



Mittelschulgemeinde Vitis

# Rechnungsabschluss 2023



Kundmachung





# MITTELSCHULGEMEINDE VITIS

Bezirk: Waidhofen an der Thaya, NÖ

**3902 Vitis, Hauptplatz 16**

Tel.: 02841/8214 Fax: 02841/8214-9 E-Mail: [mittelschulgemeinde@vitis.gv.at](mailto:mittelschulgemeinde@vitis.gv.at)

UID-Nr.: ATU16269106

## ÖFFENTLICHE KUNDMACHUNG

Der Entwurf des Rechnungsabschlusses der Mittelschulgemeinde Vitis für das Haushaltsjahr 2023 liegt in der Zeit von

**4. März 2024 bis 18. März 2024**

während der Parteienverkehrszeiten im Gemeindeamt Vitis, 3902 Vitis, Hauptplatz 16  
zur allgemeinen Einsichtnahme auf.

Während der genannten Auflagefrist können schriftliche Stellungnahmen dazu im Gemeindeamt Vitis eingebracht werden.

Die öffentliche Sitzung des Schulausschusses findet am

**Mittwoch, den 20. März 2024 um 19:00 Uhr**

**im Sitzungssaal der Marktgemeinde Vitis, 3902 Vitis, Hauptplatz 16**

statt.

Die Schulobfrau:

Bgm. Anette Töpfl

Angeschlagen am: 01.03.2024

Abgenommen am: 21.03.2024





Stichtag für die Erstellung des Rechnungsabschlusses



Als **Stichtag für die Erstellung des Rechnungsabschlusses** gemäß § 14 Abs. 1 der Voranschlags- und Rechnungsabschlussverordnung 2015 wurde **vom Schulausschuss der Mittelschulgemeinde Vitis** in seiner **Sitzung vom 17. März 2021 (Tagesordnungspunkt 2.)** der 31. Jänner, des dem Abschlussjahr folgenden Jahres **festgelegt**.

## **Stichtag für die Erstellung des Rechnungsabschlusses 2023: 31. Jänner 2024**

Sachverhalte, die am Rechnungsabschlussstichtag (31.12.2023) bereits bestanden haben, wurden bis zum Stichtag für die Erstellung des Rechnungsabschlusses für das Haushaltsjahr 2023 in die Abschlussrechnung aufgenommen.

Sachverhalte, die gegebenenfalls erst nach dem Rechnungsabschlussstichtag eingetreten sind, haben in der vorliegenden Abschlussrechnung keine Berücksichtigung mehr gefunden.

### **Grundlage:**

Gemäß § 46 Abs. 7 des NÖ Pflichtschulgesetzes 2018 sind für Schulgemeinden die Bestimmungen der §§ 30 und 31 Abs. 3 letzter Satz des NÖ Gemeindeverbandsgesetzes, LGBl. 1600, für die Wirtschafts- und Haushaltsführung sinngemäß anzuwenden, wodurch in weiterer Folge gemäß § 83 Abs. 1 der NÖ Gemeindeordnung 1973 sämtliche Sachverhalte, die am Rechnungsabschlussstichtag (31.12.) bereits bestanden haben, bis zum Stichtag für die Erstellung des Rechnungsabschlusses in die Abschlussrechnung aufzunehmen sind.

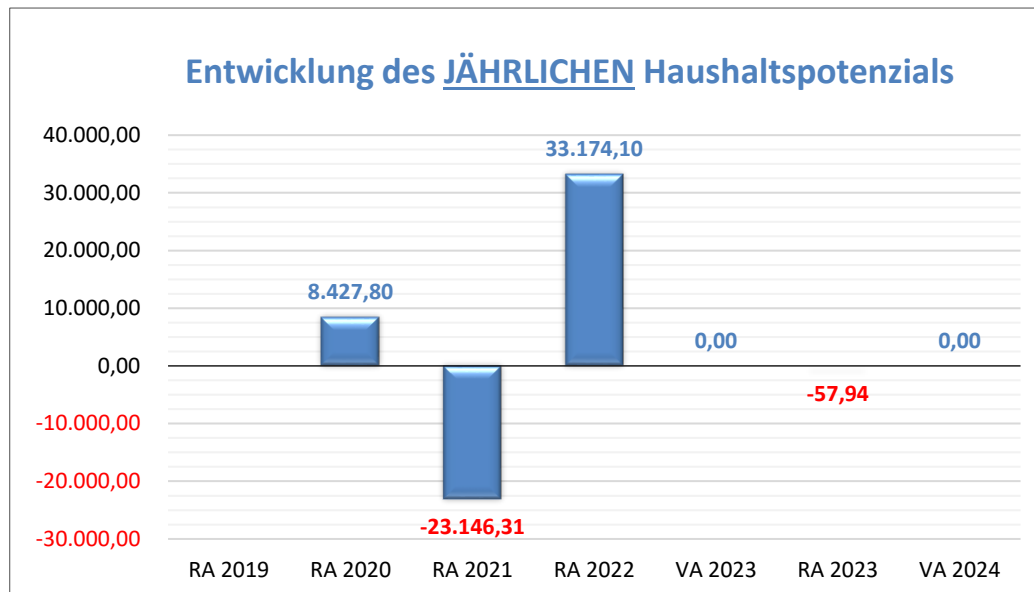
**Der Gemeinderatsbeschluss (bzw. Beschluss des zuständigen Gremiums) über den gewählten Stichtag zur Erstellung des Rechnungsabschlusses ist im Rechnungsabschluss ersichtlich zu machen.**



Vorbericht zum Rechnungsabschluss für das Haushaltsjahr 2023  
gemäß § 3 der NÖ Gemeindehaushaltsverordnung (NÖ GHVO)



## Entwicklung des JÄHRLICHEN Haushaltspotenzials



### Erläuterung:

Das Haushaltspotenzial hat seine Grundlage in § 67 Z 11 der NÖ Gemeindeordnung 1973 (NÖ GO 1973) und war erstmals im Voranschlag 2020 auszuweisen. Die Angaben zu den Jahren davor entfallen daher.

### Haushaltspotenzial:

Differenz der wiederkehrenden Mittelaufbringungen abzüglich der wiederkehrenden Mittelverwendungen unter Berücksichtigung der entsprechenden Forderungen und Verbindlichkeiten.

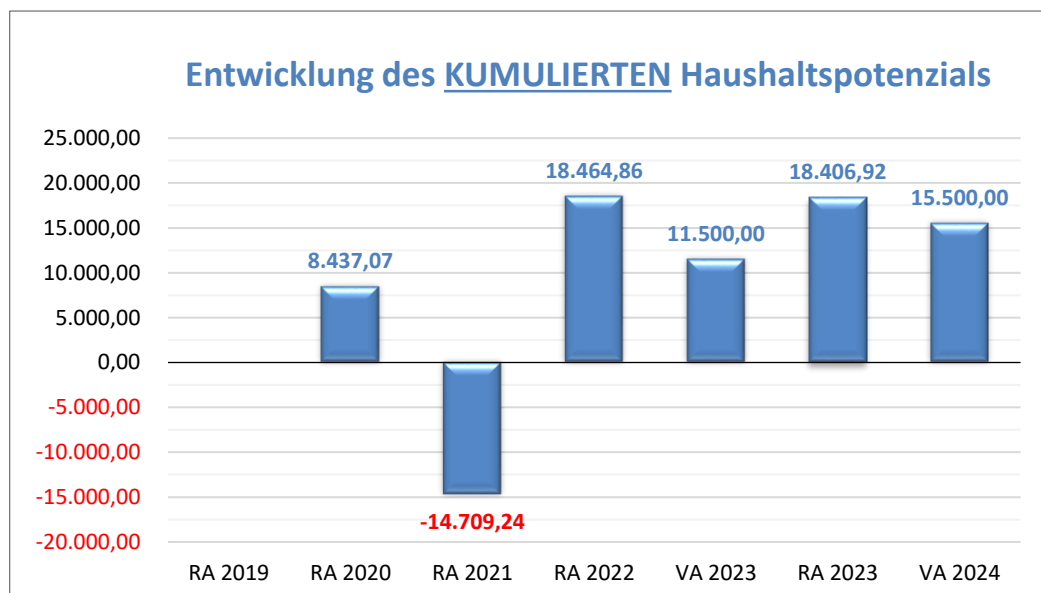
Das Haushaltspotenzial ermöglicht eine Vergleichbarkeit mit der vor 2020 geltenden Rechtslage, aus der Überschüsse und Abgänge abzuleiten waren und dient der Transparenz.

### Begründung:

Da sowohl bei der Erstellung der Voranschläge als auch bei der Erstellung der Rechnungsabschlüsse der Mittelschulgemeinde Vitis (unter Außerachtlassung der im Investitionsnachweis dargestellten investiven Einzelvorhaben) die Ausgeglichenheit des Finanzierungshaushaltes (SA5 - „Saldo 5 Geldfluss aus der voranschlagswirksamen Gebarung“) herzustellen ist, spielt hier das Haushaltspotenzial, das für Gemeinden eine wichtige Kenngröße zur Feststellung der aktuellen Leistungsfähigkeit darstellt, nur eine sehr untergeordnete Rolle.

Die oben angeführten Werte wurden auf Basis der seit der Novelle zur NÖ Gemeindehaushaltsverordnung vom 16. März 2021 geltenden gesetzlichen Regelungen ermittelt.

## Entwicklung des KUMULIERTEN Haushaltspotenzials



### Erläuterung:

Das Haushaltspotenzial hat seine Grundlage in § 67 Z 11 der NÖ Gemeindeordnung 1973 (NÖ GO 1973) und war erstmals im Voranschlag 2020 auszuweisen. Die Angaben zu den Jahren davor entfallen daher.

### Haushaltspotenzial:

Differenz der wiederkehrenden Mittelaufbringungen abzüglich der wiederkehrenden Mittelverwendungen unter Berücksichtigung der entsprechenden Forderungen und Verbindlichkeiten.

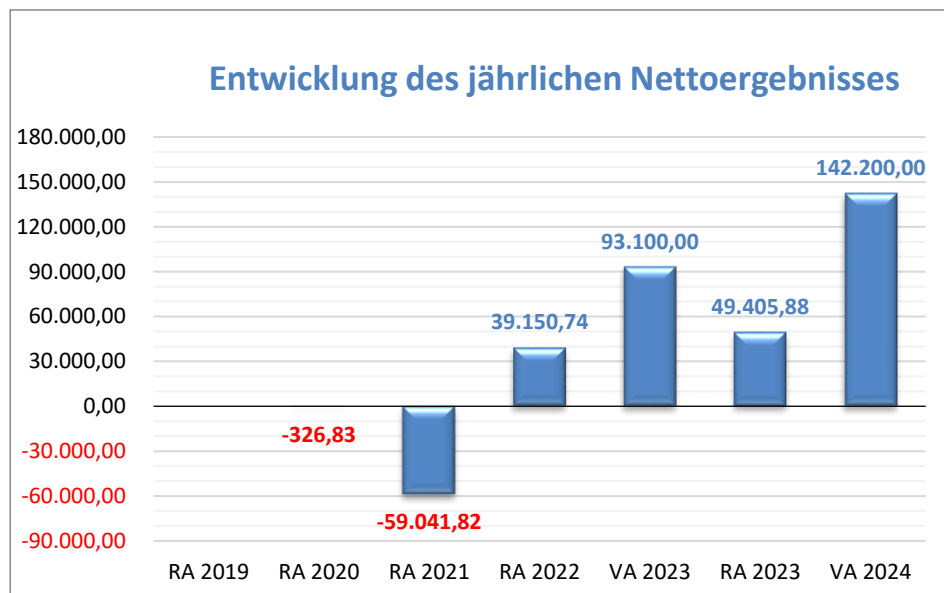
Das Haushaltspotenzial ermöglicht eine Vergleichbarkeit mit der vor 2020 geltenden Rechtslage, aus der Überschüsse und Abgänge abzuleiten waren und dient der Transparenz.

### Begründung:

Da sowohl bei der Erstellung der Voranschläge als auch bei der Erstellung der Rechnungsabschlüsse der Mittelschulgemeinde Vitis (unter Außerachtlassung der im Investitionsnachweis dargestellten investiven Einzelvorhaben) die Ausgeglichenheit des Finanzierungshaushaltes (SA5 - „Saldo 5 Geldfluss aus der voranschlagswirksamen Gebarung“) herzustellen ist, spielt hier das Haushaltspotenzial, das für Gemeinden eine wichtige Kenngröße zur Feststellung der aktuellen Leistungsfähigkeit darstellt, nur eine sehr untergeordnete Rolle.

Die oben angeführten Werte wurden auf Basis der aktuell geltenden gesetzlichen Regelungen ermittelt und enthalten die kumulierten jährlichen Werte seit 2020 sowie den Soll-Überschuss aus dem Haushaltsjahr 2019. Der Wert des kumulierten Haushaltspotenzials per 31.12.2023 wurde der neu zu bildenden Haushaltspotenzialrücklage zugeführt und bildet die Basis (= Anfangsstand per 01.01.2024) für die Fortführung in den darauffolgenden Jahren.

## Entwicklung des jährlichen Nettoergebnisses



### Erläuterung:

Beim Nettoergebnis handelt es sich um den Saldo des Ergebnishaushaltes (Summe der Erträge abzüglich Summe der Aufwendungen unter Berücksichtigung der Zuweisungen und Entnahmen an / aus Haushaltsrücklagen). Dieses war erstmals für das Haushaltsjahr 2020 auszuweisen. Die Angaben zu den Vorjahren entfallen daher.

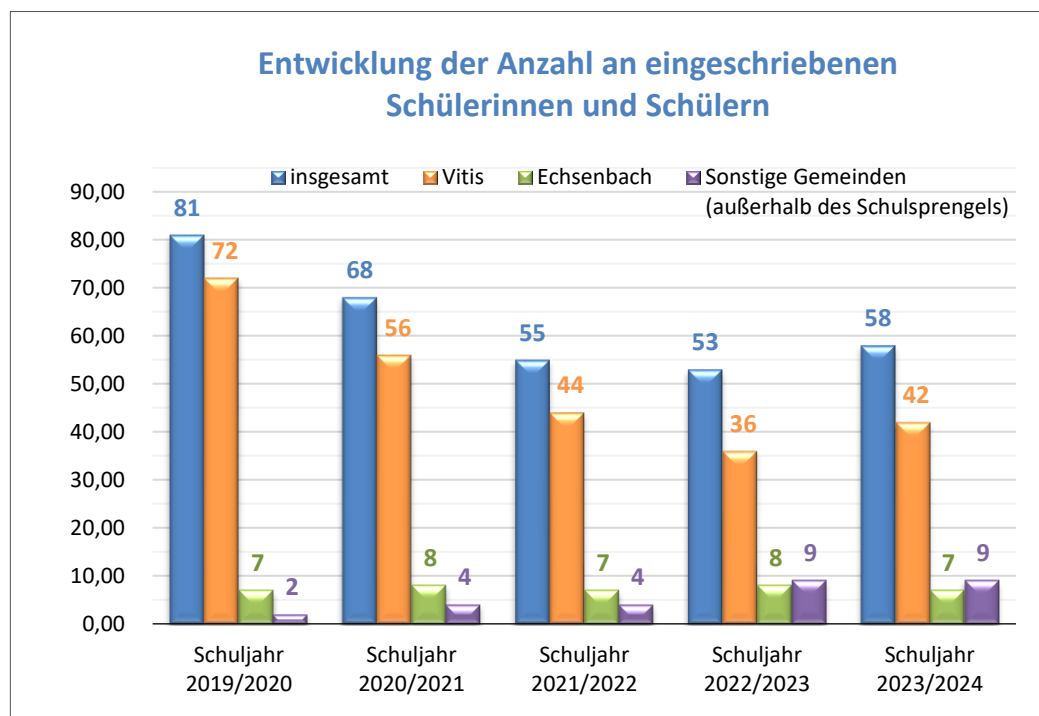
Grundsätzlich soll das Nettoergebnis aufzeigen, inwieweit die Erträge ausreichend sind bzw. sein werden, um die Aufwendungen für die Leistungen des jeweiligen Rechtsträgers (inklusive des Werteverzehrs des Anlagevermögens in Form von Abschreibungen sowie der Aufwände für die Dotierung von Rückstellungen) abzudecken.

Da die Mittelschulgemeinde Vitis jedoch durch Einhebung von Schulumlagen und Schulerhaltungsbeiträgen die Ausgeglichenheit des Finanzierungshaushaltes (unter Außerachtlassung der investiven Einzelvorhaben) herzustellen hat, ist das Nettoergebnis diesbezüglich nicht (mehr) aussagekräftig, da beispielsweise alle Ausgaben, die vermögens- und finanzierungswirksam, nicht jedoch ergebniswirksam sind, letztlich durch die Einhebung von ergebnis- und finanzierungswirksamen Schulumlagen bzw. Schulerhaltungsbeiträgen, abgedeckt werden, was zur Folge hat, dass sich diese Ausgaben positiv (!!!) auf das Nettoergebnis auswirken.

### Begründung:

Beim Nettoergebnis laut RA 2020 stehen den Abschreibungen von Vermögensgütern nicht nur Erträge aus der Auflösung von Investitionszuschüssen, sondern auch Darlehenstilgungen und laufende Anschaffungen von Vermögensgütern (siehe dazu auch obenstehende Erklärung!) in nahezu identer Höhe gegenüber. Da ein Darlehen im Jahr 2020 komplett getilgt wurde und somit im Jahr 2021 nicht mehr zu Buche schlägt, wirken sich die Abschreibungsbeträge sowie höhere Dotierungen von Rückstellungen in voller Höhe aus. Das positive Nettoergebnis des Rechnungsabschlussjahres 2022 resultiert fast ausschließlich daraus, dass den Tilgungsraten für die für die Schulsanierung aufgenommenen Darlehen (noch) keine entsprechenden Abschreibungsbeträge gegenüberstehen. Dieser Effekt hat sich grundsätzlich im VA 2023 aufgrund einer (angenommenen) massiven Steigerung der Darlehenstilgungen noch verstärkt und setzt sich auch im Voranschlagsjahr 2024 fort. Da im Haushaltsjahr 2023 letztlich aber weniger Darlehenszuzahlungen als geplant nötig waren, von einer endgültigen Inbetriebnahme des Schulsanierungsprojektes erst im 2. Halbjahr 2024 auszugehen ist und auch eine Zuführung an die neu zu bildende Haushaltspotenzialrücklage erfolgt ist, fällt das Nettoergebnis im Haushaltsjahr 2023 geringer aus, als zum Zeitpunkt der Erstellung des Voranschlages für 2023 angenommen.

## Entwicklung der Anzahl an eingeschriebenen Schülerinnen und Schülern



### Erläuterung:

Gemäß § 46 Abs. 3 des NÖ Pflichtschulgesetzes 2018 ist der nicht gedeckte Schulaufwand im Verhältnis der Anzahl der zu Schulbeginn (für den VA) bzw. per 01.01. (für den RA) eingeschriebenen Schüler/-innen zur Anzahl der aus der beteiligten Gemeinde stammenden Schüler/-innen aufzuteilen. Multipliziert mit der Anzahl der Schüler/-innen der jeweiligen Gemeinde, ergibt sich die zu entrichtende Schulumlage, wobei anzumerken ist, dass der maximale Schulerhaltsbeitrag, der für jene Schüler/-innen zu entrichten ist, die aus einer nicht zum Schulsprenzel gehörenden Gemeinde stammen, gemäß § 7 Abs. 11 des NÖ Pflichtschulgesetzes 2018 betragsmäßig begrenzt ist (jedoch einer jährlichen Indexanpassung unterliegt).

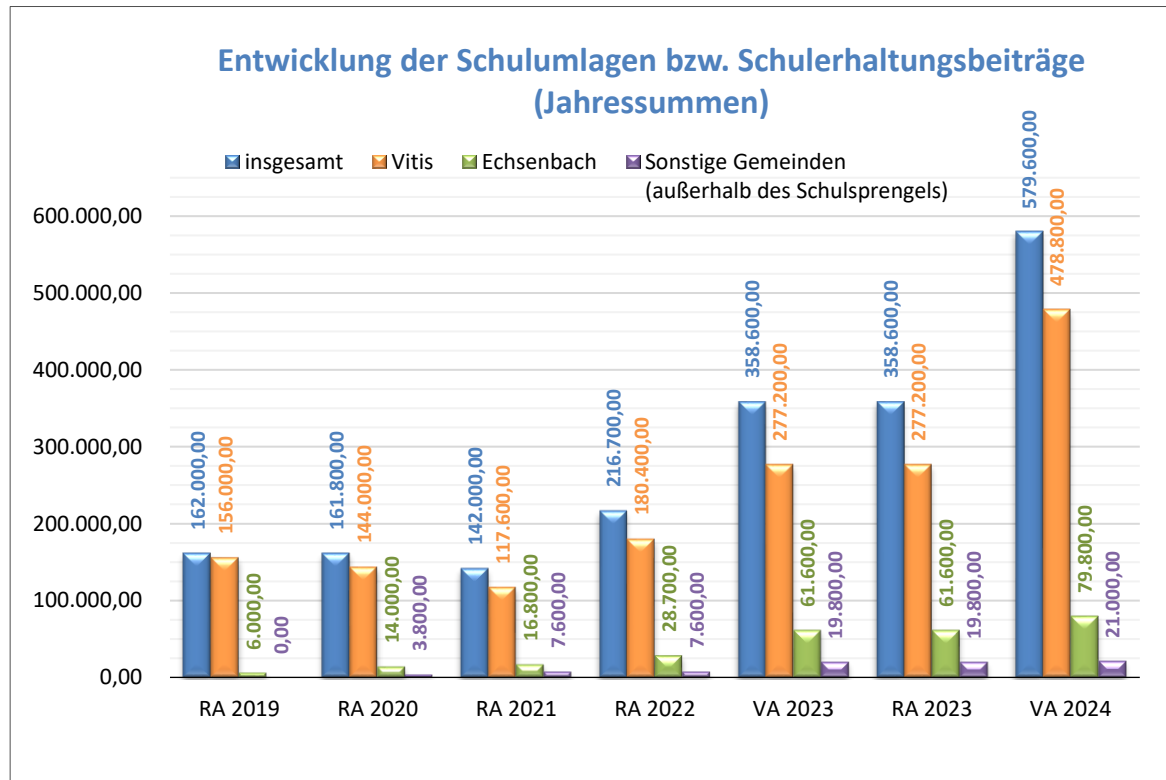
Die Entwicklung der Schüler/-innenzahl stellt somit eine wichtige Größe hinsichtlich der Berechnung der Schulumlage und der damit einhergehenden finanziellen Belastung der einzelnen Wohnsitzgemeinden der Schüler/-innen dar.

### Begründung:

Die sinkende Schüler/-innenzahl der vergangenen Jahre ist zum Teil auf geburtenschwache Jahrgänge zurückzuführen; gleichzeitig ist aber auch ein Trend hin zu anderen Schwerpunktschulen zu erkennen.

Erfreulicherweise konnte die Mittelschule Vitis aber im Schuljahr 2023/2024 einen leichten Anstieg bei der Anzahl an eingeschriebenen Schüler/-innen verzeichnen. Es ist zu vermuten, dass neben der Generalsanierung des Schulgebäudes, durch die nun wieder helle und zeitgemäße Unterrichtsräumlichkeiten zu Verfügung stehen, auch die gezielt eingesetzten Werbemaßnahmen (Tage der offenen Tür, usw.) eine erste, leichte Wirkung zeigen.

## Entwicklung der Schulumlagen bzw. Schulerhaltungsbeiträge (Jahressummen)



### Erläuterung:

Gemäß § 46 Abs. 1 des NÖ Pflichtschulgesetzes 2018 ist der Schulaufwand durch den gesetzlichen Schulerhalter aufzuteilen. (Details dazu siehe auch „Entwicklung der Anzahl an eingeschriebenen Schülern und Schülerinnen“).

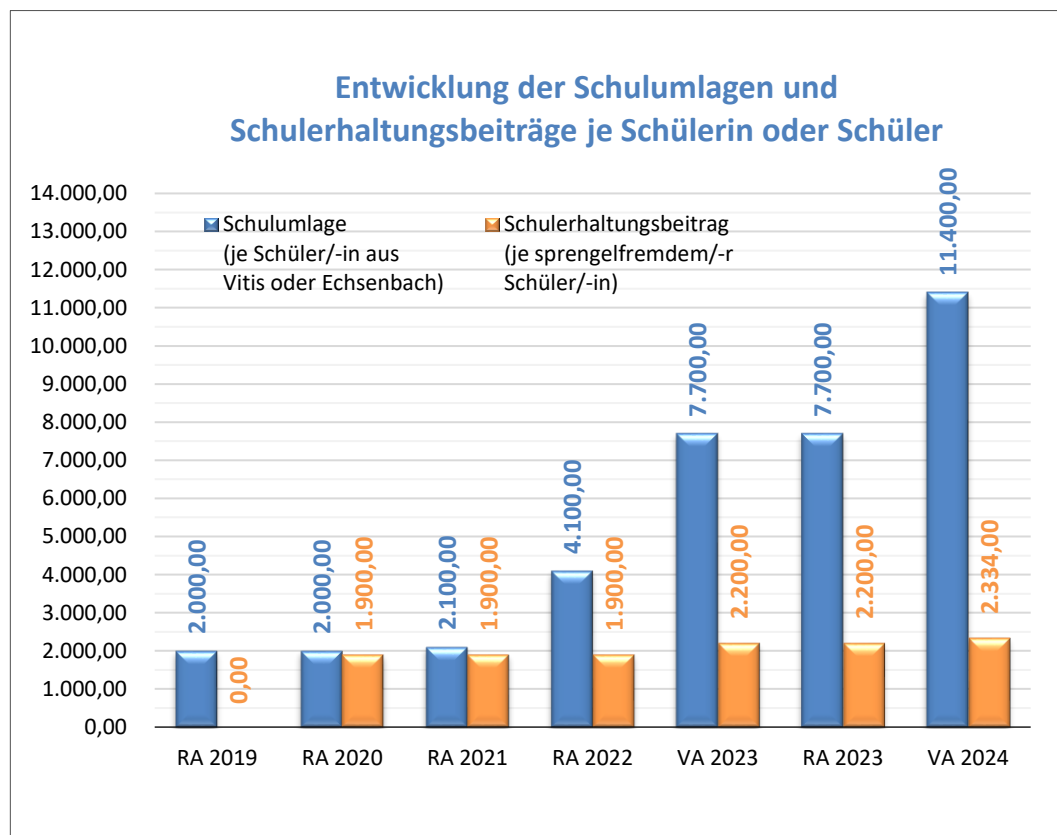
Der Berechnung der Schulumlagen und Schulerhaltungsbeiträge ist gemäß § 46 Abs. 2 leg. cit. die Differenz der Ein- und Auszahlungen der operativen Gebarung zuzüglich der Auszahlungen der Finanzierungstätigkeit sowie jener Investitionen über € 400,00 (bzw. über der GWG-Grenze, die nun bei € 1.000,00 liegt) in der investiven Gebarung, welche nicht ganz oder teilweise durch Darlehensaufnahmen oder Kapitaltransferzahlungen bedeckt werden, zugrunde zu legen.

Die Höhe und Entwicklung der Schulumlagen und Schulerhaltungsbeiträge stellt sowohl für die Mittelschulgemeinde Vitis, als auch für die beteiligten Gemeinden, die diese Beiträge budgetär entsprechend berücksichtigen müssen, eine wichtige Kenngröße dar.

### Begründung:

Bedingt durch die Generalsanierungsmaßnahmen am Schulgebäude, mit denen Ende 2020 begonnen wurde, war und ist die Mittelschulgemeinde Vitis gezwungen, Darlehen für dieses investive Einzelvorhaben aufzunehmen. Die daraus resultierenden Darlehenstilgungen (samt Zinsen) führen (neben allgemeinen inflationsbedingten Kostensteigerungen) seither zu einem maßgeblichen und kontinuierlichen Anstieg der Schulumlagen. Das Schulsanierungsprojekt soll im Jahr 2025 seinen Abschluss finden. Danach sollten sich die Schulumlagen voraussichtlich (wenngleich auf einem überaus hohen Niveau) stabilisieren, zumal nach Abrechnung der (insgesamten) Projektkosten auch noch weitere Fördermittel aus dem NÖ Schul- und Kindergartenfonds lukriert werden können.

## Entwicklung der Schulumlagen und Schulerhaltungsbeiträge je Schülerin oder Schüler



### Erläuterung:

Die Berechnung der Schulumlagen und Schulerhaltungsbeiträge (je Schüler/-in) wurde bereits unter den Punkten „Entwicklung der Schulumlagen bzw. Schulerhaltungsbeiträge (Jahressummen)“ und „Entwicklung der Anzahl an eingeschriebenen Schülerinnen und Schülern“ eingehend erläutert!

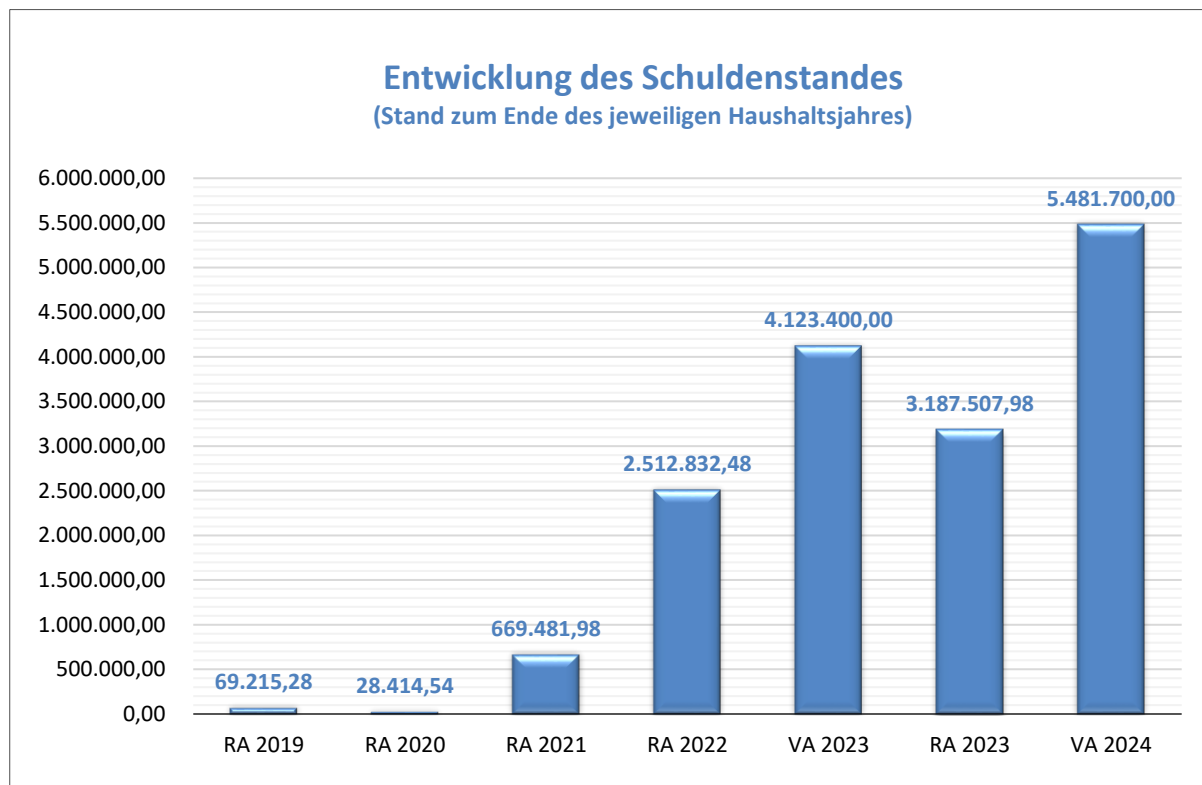
### Begründung:

Die Annuitätenzahlungen für die Darlehen, die zur Abdeckung der (bisher angefallenen) Kosten für die Generalsanierung des Schulgebäudes aufgenommen wurden, sowie inflationsbedingte Steigerungen der laufenden Ausgaben, bei vergleichsweise geringen Schüler/-innenzahlen, führen dazu, dass die Höhe der Schulumlage je Schüler/-in seit dem Haushaltjahr 2022 massiv ansteigt.

In Anbetracht der aktuellen Kostenschätzungen für die noch nicht abgeschlossen bzw. noch gänzlich ausstehenden Gebäudesanierungsmaßnahmen (Turnsaal) sowie einer geplanten Kompletterneuerung der Filteranlage im Hallenbad, mussten im Voranschlag 2024 weitere Darlehensaufnahmen vorgesehen werden.

Die dadurch entstehenden hohen Tilgungsraten, gepaart mit den gestiegenen Zinsen für Fremdkapital, werden aller Voraussicht nach dazu führen, dass sich die Schulumlagen je Schüler/-in erst ab / nach dem Haushaltsjahr 2025 (auf überaus hohem Niveau) stabilisieren werden.

## Entwicklung des Schuldenstandes (Stand zum Ende des jeweiligen Haushaltsjahres)



### Erläuterung:

Die „Entwicklung des Schuldenstandes“ zeigt auf, inwieweit der Schuldenstand über die Jahre hindurch erhöht oder reduziert wird.

### Begründung:

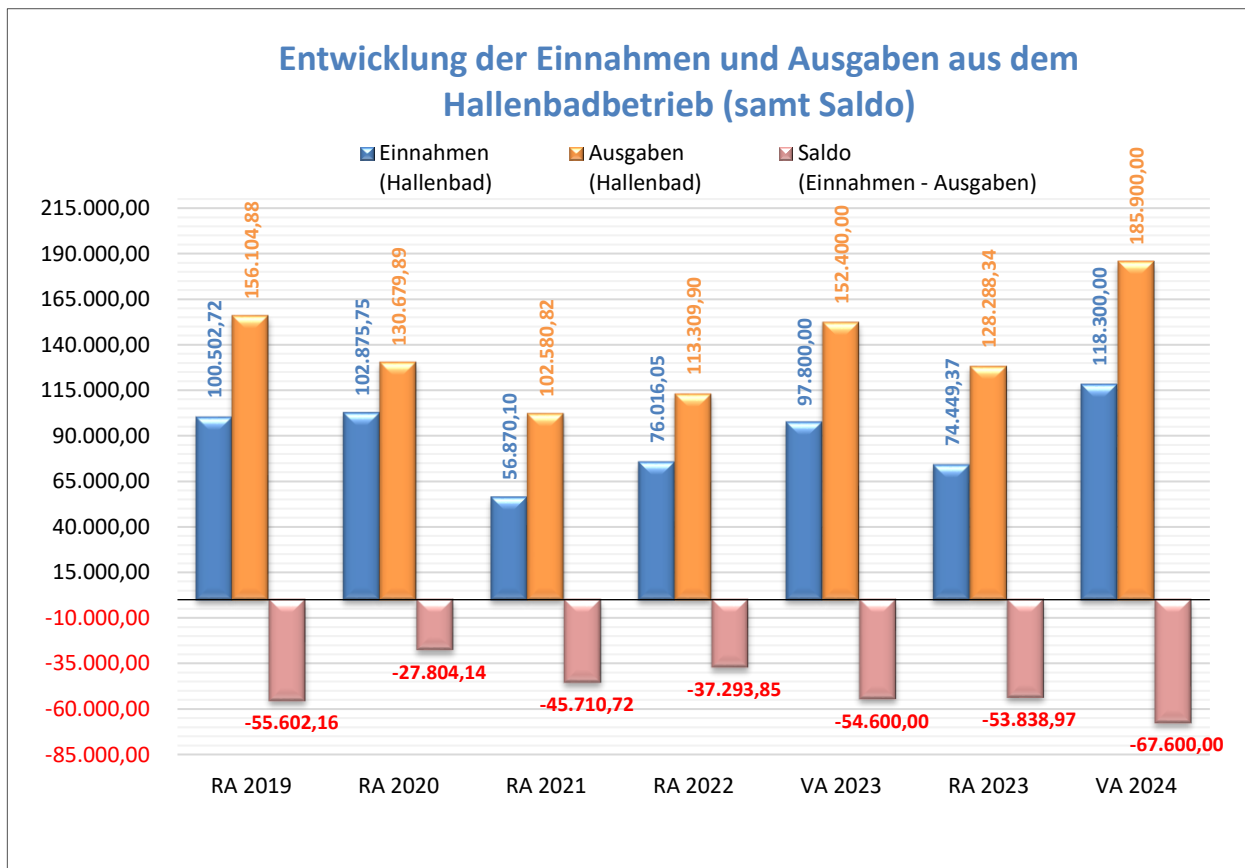
Die massive Erhöhung des Schuldenstandes ab dem Haushaltsjahr 2021 ist auf die seit Ende 2020 laufende Generalsanierung des Schulgebäudes zurückzuführen.

Die Kosten für das Projekt „Schulsanierung“ wurden ursprünglich auf € 4,5 Millionen geschätzt.

Neben einigen anderen Faktoren, wird das Projektvolumen aber vor allem aufgrund der unvorhersehbaren Teuerungen in den letzten Jahren wesentlich überschritten werden, was eine (weitere) entsprechende Erhöhung des Schuldenstandes noch bis ins Haushaltsjahr 2025 hinein nach sich ziehen wird.

Die Differenz zwischen dem Schuldenstand laut Voranschlag 2023 und jenem laut Rechnungsabschluss 2023 ist damit zu erklären, dass sich bei einem Projekt dieser Größenordnung die zeitliche Abgrenzung des konkreten Baufortschrittes samt der folglich zur Abrechnung gelangenden Kosten, durchaus schwierig gestalten kann und somit im Haushaltsjahr 2023 geringere Darlehenszuzahlungen als geplant erfolgt sind. Letztlich handelt es sich hier aber lediglich um eine „Verschiebung“ in das (die) Folgejahr(e). Erwähnenswert wäre auch noch, dass im Schuldenstand laut Voranschlag 2024 ein zusätzliches Darlehen in Höhe von € 105.000,00 für die dringend notwendige Kompletterneuerung der Filteranlage des Hallenbades Vitis Berücksichtigung gefunden hat.

## Entwicklung der Einnahmen und Ausgaben aus dem Hallenbadbetrieb (samt Saldo - ohne investive Einzelvorhaben!)



### Erläuterung:

Die „Entwicklung der Einnahmen und Ausgaben aus dem Hallenbadbetrieb“ zeigt auf, inwieweit sich die Einnahmen und Ausgaben aus dem Betrieb des Schulhallenbades über die Jahre hindurch erhöht oder reduziert haben und wie sich der daraus resultierende Saldo entwickelt hat.

### Begründung:

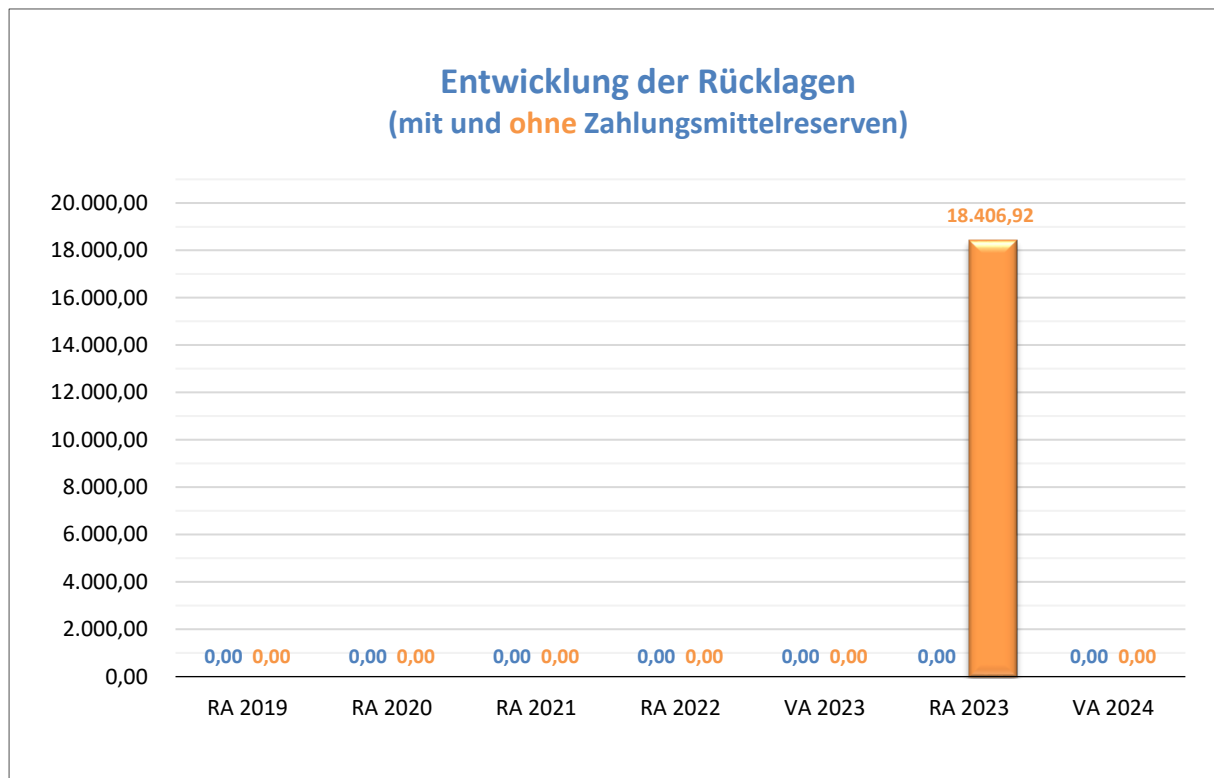
Während die Einnahmen und Ausgaben aus dem Hallenbadbetrieb in den Jahren 2018 und 2019 relativ konstant waren, gab es in den Haushaltsjahren 2020 und 2021 aufgrund von „coronabedingten“ Schließungen deutliche Abweichungen, die sich auch noch in das Haushaltsjahr 2022 hinein ausgewirkt haben.

Im Haushaltsjahr 2023 herrschte grundsätzlich wieder „Normalbetrieb“, sodass sich auch der Verlust aus dem Hallenbadbetrieb - trotz einiger zusätzlicher Schließtage aufgrund der Schulbaustelle - wieder auf das „Vorcoronaniveau“ einpendelte. Dabei ist anzumerken, dass die reinen Einnahmen aus Eintrittsgeldern mit € 14.066,40

den für 2023 budgetierten Wert zwar um € 2.066,40 überstiegen haben, der ausgabenabhängige Kostenersatz, der den überaus größten Anteil der Einnahmen darstellt, aber aufgrund geringerer Ausgaben ebenfalls niedriger ausgefallen ist, was letztlich annähernd zum für 2023 veranschlagten Saldo geführt hat.

Für 2024 wird aufgrund des Schuldendienstes für das neue Darlehen (Kompletterneuerung der Filteranlage) bei gleichzeitig massiv gestiegenen / steigenden Personalkosten ein vergleichsweise höherer Verlust aus dem Hallenbadbetrieb als in den Vorjahren zu erwarten sein.

## Entwicklung der Rücklagen MIT und OHNE Zahlungsmittelreserven



### Erläuterung:

Die Entwicklung der Rücklagen zeigt an, inwieweit Rücklagen vorhanden sind und ob Rücklagen aufgebaut bzw. aufgebraucht werden.

**Blaue** Säulenbereiche stellen Rücklagen mit Zahlungsmittelreserve dar, **orange** Säulenbereiche stehen für Rücklagen ohne Zahlungsmittelreserve.

### Begründung:

Die Bildung von Rücklagen (mit Zahlungsmittelreserve!) ist für Schulgemeinden grundsätzlich NICHT vorgesehen.

Aufgrund einer mit 09.11.2023 in Kraft getretenen Änderung des § 5 der NÖ Gemeindehaushaltsverordnung, ist jedoch künftig das kumulierte Haushaltspotenzial im Voranschlag bzw. Rechnungsabschluss in Form einer allgemeinen Rücklage ohne Zahlungsmittelreserven („Haushaltspotenzialrücklage“) auszuweisen.

Dieser Abwicklungsrücklage ist (ab 2024) das

jährliche Haushaltspotenzial jeweils hinzuzurechnen, woraus sich schließlich der aktuelle Wert des kumulierten Haushaltspotenzials zum 31.12. eines jeden Haushaltsjahres ergibt.

Um der neuen gesetzlichen Vorgabe im Haushaltsjahr 2024 entsprechen zu können bzw. um eine Basis für die neu zu bildende Haushaltspotenzialrücklage (Anfangsstand / Wert per 01.01.2024) zu schaffen, wurde das kumulierte Haushaltspotenzial per 31.12.2023 in Höhe von € 18.406,92 (siehe auch Seite 113 „Endstand kumuliertes Haushaltspotential nach Berücksichtigung von Zuweisungen und Rückführungen investive Vorhaben“) bereits im Zuge der Abschlussarbeiten zum RA 2023 zur Gänze der neuen Abwicklungsrücklage zugeführt und stellt sich im Diagramm als einzige „Rücklage ohne Zahlungsmittelreserve“ dar.



# MITTELSCHULGEMEINDE VITIS

Bezirk: Waidhofen an der Thaya, NÖ

**3902 Vitis, Hauptplatz 16**

Tel.: 02841/8214 Fax: 02841/8214-9 E-Mail: [mittelschulgemeinde@vitis.gv.at](mailto:mittelschulgemeinde@vitis.gv.at) UID-Nr.: ATU16269106



## **Entwicklung der Leasingverpflichtungen**

Die Mittelschulgemeinde Vitis ist bis dato KEINE Leasingverpflichtungen eingegangen.

## **Entwicklung der Haftungen**

Die Mittelschulgemeinde Vitis hat KEINE Haftungen übernommen.

## **Entwicklung der Abgabenertragsanteile**

Entfällt bei Schulgemeinden (stattdessen wurden andere, für die Mittschulgemeinde Vitis relevante Kenngrößen ausgewertet - siehe vorhergehende Seiten!).

## **Entwicklung der Finanzkraft für die Umlagenberechnung**

Entfällt bei Schulgemeinden (stattdessen wurden andere, für die Mittschulgemeinde Vitis relevante Kenngrößen ausgewertet - siehe vorhergehende Seiten!).

## **Entwicklung der NÖKAS-Umlage**

Entfällt bei Schulgemeinden (stattdessen wurden andere, für die Mittschulgemeinde Vitis relevante Kenngrößen ausgewertet - siehe vorhergehende Seiten!).

## **Entwicklung der Sozialhilfeumlage**

Entfällt bei Schulgemeinden (stattdessen wurden andere, für die Mittschulgemeinde Vitis relevante Kenngrößen ausgewertet - siehe vorhergehende Seiten!).

Nachweis der liquiden Mittel (Kassenbestand)



Rechnungsabschluss 2023

Nachweis der liquiden Mittel (Kassenbestand)

Mittelschulgemeinde Vitis


ZW	Code	Konto	Bezeichnung	IBAN	Stand 31.12.2022	Einzahlungen 2023	Auszahlungen 2023	Stand 31.12.2023	Auszug Nr.	Datum
3	1151	200002	Barkassa		253,98	50,00	130,49	173,49	KA/5	20.12.2023
			<b>Bar</b>		<b>253,98</b>	<b>50,00</b>	<b>130,49</b>	<b>173,49</b>		
4	1151	210003	Raiffeisenbank Vitis eGen (1.651)	AT56 3290 1000 0000 1651	433.473,47	1.464.836,59	1.776.927,40	121.382,66	2023/00138	29.12.2023
			<b>Bankkonto</b>		<b>433.473,47</b>	<b>1.464.836,59</b>	<b>1.776.927,40</b>	<b>121.382,66</b>		
2	1151	906000	Verrechnung		0,00	273.812,95	273.812,95	0,00		
			<b>Verrechnung</b>		<b>0,00</b>	<b>273.812,95</b>	<b>273.812,95</b>	<b>0,00</b>		
			<b>Gesamtsumme</b>		<b>433.727,45</b>	<b>1.738.699,54</b>	<b>2.050.870,84</b>	<b>121.556,15</b>		

		Stand 31.12.2022	Stand 31.12.2023	Veränderung
1151	Kassa, Bankguthaben, Schecks	433.727,45	121.556,15	-312.171,30
B.III	Gesamtsumme liquide Mittel	433.727,45	121.556,15	-312.171,30


Der vorliegende Rechnungsabschluss enthält alle im Rechnungszeitraum erfolgten Gebarungen. Er stimmt mit den Belegen und Aufzeichnungen in den Rechnungsbüchern überein. Die ausgewiesenen buchmäßigen Bestände stimmen mit den tatsächlich vorhandenen Bargeldbeständen und Bankbeständen überein.

Die Schulobfrau



Bgm. Anette Töpl

Die Kassenverwalterin



Jutta Langhammer


Der vorliegende Rechnungsabschluss wurde vom Prüfungsausschuss überprüft. Er ist sachlich und rechnerisch richtig.

Die Vorsitzende des Prüfungsausschusses



Birgit Rafetseder

Mitglieder des Prüfungsausschusses



Bernhard Oberbauer, Ing. Thomas Flicker, MSc



Ergebnishaushalt Gesamt 1. Ebene (Anlage 1a)  
- interne Vergütungen enthalten



MVAG	Mittelverwendungs- und aufbringungsgruppen (1. Ebene)	RA 2023	VA 2023	RA - VA
211	Erträge aus der operativen Verwaltungstätigkeit	204.944,14	260.600,00	-55.655,86
212	Erträge aus Transfers	388.498,27	449.900,00	-61.401,73
213	Finanzerträge	149,76	100,00	49,76
<b>21</b>	<b>Summe Erträge</b>	<b>593.592,17</b>	<b>710.600,00</b>	<b>-117.007,83</b>
221	Personalaufwand	191.942,69	189.900,00	2.042,69
222	Sachaufwand (ohne Transferaufwand)	264.708,41	352.200,00	-87.491,59
223	Transferaufwand (laufende Transfers und Kapitaltransfers)	0,00	0,00	0,00
224	Finanzaufwand	69.128,27	75.400,00	-6.271,73
<b>22</b>	<b>Summe Aufwendungen</b>	<b>525.779,37</b>	<b>617.500,00</b>	<b>-91.720,63</b>
<b>SA0</b>	<b>Saldo (0) Nettoergebnis (21 - 22)</b>	<b>67.812,80</b>	<b>93.100,00</b>	<b>-25.287,20</b>
		0,00	0,00	0,00
230	Entnahmen von Haushaltsrücklagen	0,00	0,00	0,00
240	Zuweisung an Haushaltsrücklagen	18.406,92	0,00	18.406,92
<b>23</b>	<b>Summe Haushaltsrücklagen</b>	<b>-18.406,92</b>	<b>0,00</b>	<b>-18.406,92</b>
<b>SA00</b>	<b>Nettoergebnis nach Zuweisung und Entnahmen von Haushaltsrücklagen (Saldo 0 +/- SU23)</b>	<b>49.405,88</b>	<b>93.100,00</b>	<b>-43.694,12</b>



Ergebnishaushalt Gesamt 1. und 2. Ebene (Anlage 1a)  
- interne Vergütungen enthalten



MVAG	Mittelverwendungs- und aufbringungsgruppen (1. und 2. Ebene)	RA 2023	VA 2023	RA - VA
<b>211</b>	<b>Erträge aus der operativen Verwaltungstätigkeit</b>	<b>204.944,14</b>	<b>260.600,00</b>	<b>-55.655,86</b>
2111	Erträge aus eigenen Abgaben	0,00	0,00	0,00
2112	Erträge aus Ertragsanteilen	0,00	0,00	0,00
2113	Erträge aus Gebühren	0,00	0,00	0,00
2114	Erträge aus Leistungen	200.435,35	258.000,00	-57.564,65
2115	Erträge aus Besitz und wirtschaftlicher Tätigkeit	2.393,19	2.300,00	93,19
2116	Erträge aus Veräußerung und sonstige Erträge	2.115,60	300,00	1.815,60
2117	Nicht finanzierungswirksame operative Erträge	0,00	0,00	0,00
<b>212</b>	<b>Erträge aus Transfers</b>	<b>388.498,27</b>	<b>449.900,00</b>	<b>-61.401,73</b>
2121	Transferertrag von Trägern des öffentlichen Rechts	383.990,82	445.700,00	-61.709,18
2122	Transferertrag von Beteiligungen	0,00	0,00	0,00
2123	Transferertrag von Unternehmen (mit Finanzunternehmen)	0,00	0,00	0,00
2124	Transferertrag von Haushalten und Organisationen ohne Erwerbscharakter	0,00	0,00	0,00
2125	Transferertrag vom Ausland	0,00	0,00	0,00
2126	Investitions- und Tilgungszuschüsse zwischen Unternehmungen und Betrieben der Gebietskörperschaft und der Gebietskörperschaft	0,00	0,00	0,00
2127	Nicht finanzierungswirksamer Transferertrag	4.507,45	4.200,00	307,45
<b>213</b>	<b>Finanzerträge</b>	<b>149,76</b>	<b>100,00</b>	<b>49,76</b>
2131	Erträge aus Zinsen	149,76	100,00	49,76
2132	Erträge aus Zinsen aus derivativen Finanzinstrumenten ohne Grundgeschäft	0,00	0,00	0,00
2133	Erträge aus Gewinnentnahmen von marktbestimmten Betrieben	0,00	0,00	0,00
2134	Sonstige Finanzerträge	0,00	0,00	0,00
2135	Erträge aus Dividenden/Gewinnausschüttungen	0,00	0,00	0,00
2136	Sonstige nicht finanzierungswirksame Finanzerträge	0,00	0,00	0,00
<b>21</b>	<b>Summe Erträge</b>	<b>593.592,17</b>	<b>710.600,00</b>	<b>-117.007,83</b>
<b>221</b>	<b>Personalaufwand</b>	<b>191.942,69</b>	<b>189.900,00</b>	<b>2.042,69</b>
2211	Personalaufwand (Bezüge, Nebengeb., Mehrleistungen)	149.166,14	147.900,00	1.266,14
2212	Gesetzlicher und freiwilliger Sozialaufwand	36.958,18	39.200,00	-2.241,82
2213	Sonstiger Personalaufwand	0,00	0,00	0,00
2214	Nicht finanzierungswirksamer Personalaufwand	5.818,37	2.800,00	3.018,37
<b>222</b>	<b>Sachaufwand (ohne Transferaufwand)</b>	<b>264.708,41</b>	<b>352.200,00</b>	<b>-87.491,59</b>
2221	Gebrauchs- und Verbrauchsgüter, Handelswaren	21.096,90	32.800,00	-11.703,10
2222	Verwaltungs- und Betriebsaufwand	143.648,72	156.100,00	-12.451,28
2223	Leasing- und Mietaufwand	3.226,88	3.200,00	26,88
2224	Instandhaltung	6.093,77	24.200,00	-18.106,23
2225	Sonstiger Sachaufwand	34.390,30	32.800,00	1.590,30
2226	Nicht finanzierungswirksamer Sachaufwand	56.251,84	103.100,00	-46.848,16

MVAG	Mittelverwendungs- und aufbringungsgruppen (1. und 2. Ebene)	RA 2023	VA 2023	RA - VA
<b>223</b>	<b>Transferaufwand (laufende Transfers und Kapitaltransfers)</b>	<b>0,00</b>	<b>0,00</b>	<b>0,00</b>
2231	Transferaufwand an Träger des öffentlichen Rechts	0,00	0,00	0,00
2232	Transferaufwand an Beteiligungen	0,00	0,00	0,00
2233	Transferaufwand an Unternehmen (mit Finanzunternehmen)	0,00	0,00	0,00
2234	Transferaufwand an Haushalte und Organisationen ohne Erwerbscharakter	0,00	0,00	0,00
2235	Transferaufwand an das Ausland	0,00	0,00	0,00
2236	Investitions- und Tilgungszuschüsse zwischen Unternehmungen und Betrieben der Gebietskörperschaft und der Gebietskörperschaft	0,00	0,00	0,00
2237	Nicht finanzierungswirksamer Transferaufwand	0,00	0,00	0,00
<b>224</b>	<b>Finanzaufwand</b>	<b>69.128,27</b>	<b>75.400,00</b>	<b>-6.271,73</b>
2241	Zinsen aus Finanzschulden, Finanzierungsleasing, Forderungskauf und derivativen Finanzinstrumenten mit Grundgeschäft	68.872,50	75.100,00	-6.227,50
2242	Zinsen und sonstige Aufwendungen aus derivativen Finanzinstrumenten ohne Grundgeschäft	0,00	0,00	0,00
2243	Gewinnentnahmen von Unternehmungen und marktbestimmten Betrieben der Gebietskörperschaft (innerhalb der Gebietskörperschaft)	0,00	0,00	0,00
2244	Sonstiger Finanzaufwand	255,77	300,00	-44,23
2245	Nicht finanzierungswirksamer Finanzaufwand	0,00	0,00	0,00
<b>22</b>	<b>Summe Aufwendungen</b>	<b>525.779,37</b>	<b>617.500,00</b>	<b>-91.720,63</b>
<b>SA0</b>	<b>Saldo (0) Nettoergebnis (21 - 22)</b>	<b>67.812,80</b>	<b>93.100,00</b>	<b>-25.287,20</b>
<b>230</b>	<b>Entnahmen von Haushaltsrücklagen</b>	<b>0,00</b>	<b>0,00</b>	<b>0,00</b>
2301	Entnahmen von Haushaltsrücklagen	0,00	0,00	0,00
<b>240</b>	<b>Zuweisung an Haushaltsrücklagen</b>	<b>18.406,92</b>	<b>0,00</b>	<b>18.406,92</b>
2401	Zuweisung an Haushaltsrücklagen	18.406,92	0,00	18.406,92
<b>23</b>	<b>Summe Haushaltsrücklagen</b>	<b>-18.406,92</b>	<b>0,00</b>	<b>-18.406,92</b>
<b>SA00</b>	<b>Nettoergebnis nach Zuweisung und Entnahmen von Haushaltsrücklagen (Saldo 0 +/- SU23)</b>	<b>49.405,88</b>	<b>93.100,00</b>	<b>-43.694,12</b>

Ergebnishaushalt Bereichsbudget 1. und 2. Ebene (Anlage 1a)



## Vertretungskörper und allgemeine Verwaltung (Gruppe 0)

MVAG	Mittelverwendungs- und aufbringungsgruppen (1. und 2. Ebene)	RA 2023	VA 2023	RA - VA
<b>211</b>	<b>Erträge aus der operativen Verwaltungstätigkeit</b>	<b>3.201,98</b>	<b>4.200,00</b>	<b>-998,02</b>
2111	Erträge aus eigenen Abgaben	0,00	0,00	0,00
2112	Erträge aus Ertragsanteilen	0,00	0,00	0,00
2113	Erträge aus Gebühren	0,00	0,00	0,00
2114	Erträge aus Leistungen	3.201,98	4.200,00	-998,02
2115	Erträge aus Besitz und wirtschaftlicher Tätigkeit	0,00	0,00	0,00
2116	Erträge aus Veräußerung und sonstige Erträge	0,00	0,00	0,00
2117	Nicht finanzierungswirksame operative Erträge	0,00	0,00	0,00
<b>212</b>	<b>Erträge aus Transfers</b>	<b>0,00</b>	<b>0,00</b>	<b>0,00</b>
2121	Transferertrag von Trägern des öffentlichen Rechts	0,00	0,00	0,00
2122	Transferertrag von Beteiligungen	0,00	0,00	0,00
2123	Transferertrag von Unternehmen (mit Finanzunternehmen)	0,00	0,00	0,00
2124	Transferertrag von Haushalten und Organisationen ohne Erwerbscharakter	0,00	0,00	0,00
2125	Transferertrag vom Ausland	0,00	0,00	0,00
2126	Investitions- und Tilgungszuschüsse zwischen Unternehmungen und Betrieben der Gebietskörperschaft und der Gebietskörperschaft	0,00	0,00	0,00
2127	Nicht finanzierungswirksamer Transferertrag	0,00	0,00	0,00
<b>213</b>	<b>Finanzerträge</b>	<b>0,00</b>	<b>0,00</b>	<b>0,00</b>
2131	Erträge aus Zinsen	0,00	0,00	0,00
2132	Erträge aus Zinsen aus derivativen Finanzinstrumenten ohne Grundgeschäft	0,00	0,00	0,00
2133	Erträge aus Gewinnentnahmen von marktbestimmten Betrieben	0,00	0,00	0,00
2134	Sonstige Finanzerträge	0,00	0,00	0,00
2135	Erträge aus Dividenden/Gewinnausschüttungen	0,00	0,00	0,00
2136	Sonstige nicht finanzierungswirksame Finanzerträge	0,00	0,00	0,00
<b>21</b>	<b>Summe Erträge</b>	<b>3.201,98</b>	<b>4.200,00</b>	<b>-998,02</b>
<b>221</b>	<b>Personalaufwand</b>	<b>0,00</b>	<b>0,00</b>	<b>0,00</b>
2211	Personalaufwand (Bezüge, Nebengeb., Mehrleistungen)	0,00	0,00	0,00
2212	Gesetzlicher und freiwilliger Sozialaufwand	0,00	0,00	0,00
2213	Sonstiger Personalaufwand	0,00	0,00	0,00
2214	Nicht finanzierungswirksamer Personalaufwand	0,00	0,00	0,00
<b>222</b>	<b>Sachaufwand (ohne Transferaufwand)</b>	<b>6.400,85</b>	<b>7.000,00</b>	<b>-599,15</b>
2221	Gebrauchs- und Verbrauchsgüter, Handelswaren	500,00	500,00	0,00
2222	Verwaltungs- und Betriebsaufwand	0,00	0,00	0,00
2223	Leasing- und Mietaufwand	0,00	0,00	0,00
2224	Instandhaltung	0,00	0,00	0,00
2225	Sonstiger Sachaufwand	5.900,85	6.500,00	-599,15
2226	Nicht finanzierungswirksamer Sachaufwand	0,00	0,00	0,00

## Vertretungskörper und allgemeine Verwaltung (Gruppe 0)

MVAG	Mittelverwendungs- und aufbringungsgruppen (1. und 2. Ebene)	RA 2023	VA 2023	RA - VA
<b>223</b>	<b>Transferaufwand (laufende Transfers und Kapitaltransfers)</b>	<b>0,00</b>	<b>0,00</b>	<b>0,00</b>
2231	Transferaufwand an Träger des öffentlichen Rechts	0,00	0,00	0,00
2232	Transferaufwand an Beteiligungen	0,00	0,00	0,00
2233	Transferaufwand an Unternehmen (mit Finanzunternehmen)	0,00	0,00	0,00
2234	Transferaufwand an Haushalte und Organisationen ohne Erwerbscharakter	0,00	0,00	0,00
2235	Transferaufwand an das Ausland	0,00	0,00	0,00
2236	Investitions- und Tilgungszuschüsse zwischen Unternehmungen und Betrieben der Gebietskörperschaft und der Gebietskörperschaft	0,00	0,00	0,00
2237	Nicht finanzierungswirksamer Transferaufwand	0,00	0,00	0,00
<b>224</b>	<b>Finanzaufwand</b>	<b>0,00</b>	<b>0,00</b>	<b>0,00</b>
2241	Zinsen aus Finanzschulden, Finanzierungsleasing, Forderungskauf und derivativen Finanzinstrumenten mit Grundgeschäft	0,00	0,00	0,00
2242	Zinsen und sonstige Aufwendungen aus derivativen Finanzinstrumenten ohne Grundgeschäft	0,00	0,00	0,00
2243	Gewinnentnahmen von Unternehmungen und marktbestimmten Betrieben der Gebietskörperschaft (innerhalb der Gebietskörperschaft)	0,00	0,00	0,00
2244	Sonstiger Finanzaufwand	0,00	0,00	0,00
2245	Nicht finanzierungswirksamer Finanzaufwand	0,00	0,00	0,00
<b>22</b>	<b>Summe Aufwendungen</b>	<b>6.400,85</b>	<b>7.000,00</b>	<b>-599,15</b>
<b>SA0</b>	<b>Saldo (0) Nettoergebnis (21 - 22)</b>	<b>-3.198,87</b>	<b>-2.800,00</b>	<b>-398,87</b>
<b>230</b>	<b>Entnahmen von Haushaltsrücklagen</b>	<b>0,00</b>	<b>0,00</b>	<b>0,00</b>
2301	Entnahmen von Haushaltsrücklagen	0,00	0,00	0,00
<b>240</b>	<b>Zuweisung an Haushaltsrücklagen</b>	<b>0,00</b>	<b>0,00</b>	<b>0,00</b>
2401	Zuweisung an Haushaltsrücklagen	0,00	0,00	0,00
<b>23</b>	<b>Summe Haushaltsrücklagen</b>	<b>0,00</b>	<b>0,00</b>	<b>0,00</b>
<b>SA00</b>	<b>Nettoergebnis nach Zuweisung und Entnahmen von Haushaltsrücklagen (Saldo 0 +/- SU23)</b>	<b>-3.198,87</b>	<b>-2.800,00</b>	<b>-398,87</b>

## Unterricht, Erziehung, Sport und Wissenschaft (Gruppe 2)

MVAG	Mittelverwendungs- und aufbringungsgruppen (1. und 2. Ebene)	RA 2023	VA 2023	RA - VA
<b>211</b>	<b>Erträge aus der operativen Verwaltungstätigkeit</b>	<b>128.198,71</b>	<b>159.900,00</b>	<b>-31.701,29</b>
2111	Erträge aus eigenen Abgaben	0,00	0,00	0,00
2112	Erträge aus Ertragsanteilen	0,00	0,00	0,00
2113	Erträge aus Gebühren	0,00	0,00	0,00
2114	Erträge aus Leistungen	125.962,55	159.600,00	-33.637,45
2115	Erträge aus Besitz und wirtschaftlicher Tätigkeit	642,56	200,00	442,56
2116	Erträge aus Veräußerung und sonstige Erträge	1.593,60	100,00	1.493,60
2117	Nicht finanzierungswirksame operative Erträge	0,00	0,00	0,00
<b>212</b>	<b>Erträge aus Transfers</b>	<b>386.170,22</b>	<b>447.600,00</b>	<b>-61.429,78</b>
2121	Transferertrag von Trägern des öffentlichen Rechts	382.990,82	444.700,00	-61.709,18
2122	Transferertrag von Beteiligungen	0,00	0,00	0,00
2123	Transferertrag von Unternehmen (mit Finanzunternehmen)	0,00	0,00	0,00
2124	Transferertrag von Haushalten und Organisationen ohne Erwerbscharakter	0,00	0,00	0,00
2125	Transferertrag vom Ausland	0,00	0,00	0,00
2126	Investitions- und Tilgungszuschüsse zwischen Unternehmungen und Betrieben der Gebietskörperschaft und der Gebietskörperschaft	0,00	0,00	0,00
2127	Nicht finanzierungswirksamer Transferertrag	3.179,40	2.900,00	279,40
<b>213</b>	<b>Finanzerträge</b>	<b>0,00</b>	<b>0,00</b>	<b>0,00</b>
2131	Erträge aus Zinsen	0,00	0,00	0,00
2132	Erträge aus Zinsen aus derivativen Finanzinstrumenten ohne Grundgeschäft	0,00	0,00	0,00
2133	Erträge aus Gewinnentnahmen von marktbestimmten Betrieben	0,00	0,00	0,00
2134	Sonstige Finanzerträge	0,00	0,00	0,00
2135	Erträge aus Dividenden/Gewinnausschüttungen	0,00	0,00	0,00
2136	Sonstige nicht finanzierungswirksame Finanzerträge	0,00	0,00	0,00
<b>21</b>	<b>Summe Erträge</b>	<b>514.368,93</b>	<b>607.500,00</b>	<b>-93.131,07</b>
<b>221</b>	<b>Personalaufwand</b>	<b>133.061,42</b>	<b>130.000,00</b>	<b>3.061,42</b>
2211	Personalaufwand (Bezüge, Nebengeb., Mehrleistungen)	103.830,64	101.300,00	2.530,64
2212	Gesetzlicher und freiwilliger Sozialaufwand	25.835,73	27.000,00	-1.164,27
2213	Sonstiger Personalaufwand	0,00	0,00	0,00
2214	Nicht finanzierungswirksamer Personalaufwand	3.395,05	1.700,00	1.695,05
<b>222</b>	<b>Sachaufwand (ohne Transferaufwand)</b>	<b>176.998,39</b>	<b>244.800,00</b>	<b>-67.801,61</b>
2221	Gebrauchs- und Verbrauchsgüter, Handelswaren	11.696,00	21.200,00	-9.504,00
2222	Verwaltungs- und Betriebsaufwand	98.098,69	102.900,00	-4.801,31
2223	Leasing- und Mietaufwand	3.226,88	3.200,00	26,88
2224	Instandhaltung	3.666,68	12.500,00	-8.833,32
2225	Sonstiger Sachaufwand	12.417,12	10.300,00	2.117,12
2226	Nicht finanzierungswirksamer Sachaufwand	47.893,02	94.700,00	-46.806,98

## Unterricht, Erziehung, Sport und Wissenschaft (Gruppe 2)

MVAG	Mittelverwendungs- und aufbringungsgruppen (1. und 2. Ebene)	RA 2023	VA 2023	RA - VA
<b>223</b>	<b>Transferaufwand (laufende Transfers und Kapitaltransfers)</b>	<b>0,00</b>	<b>0,00</b>	<b>0,00</b>
2231	Transferaufwand an Träger des öffentlichen Rechts	0,00	0,00	0,00
2232	Transferaufwand an Beteiligungen	0,00	0,00	0,00
2233	Transferaufwand an Unternehmen (mit Finanzunternehmen)	0,00	0,00	0,00
2234	Transferaufwand an Haushalte und Organisationen ohne Erwerbscharakter	0,00	0,00	0,00
2235	Transferaufwand an das Ausland	0,00	0,00	0,00
2236	Investitions- und Tilgungszuschüsse zwischen Unternehmungen und Betrieben der Gebietskörperschaft und der Gebietskörperschaft	0,00	0,00	0,00
2237	Nicht finanzierungswirksamer Transferaufwand	0,00	0,00	0,00
<b>224</b>	<b>Finanzaufwand</b>	<b>68.872,50</b>	<b>75.100,00</b>	<b>-6.227,50</b>
2241	Zinsen aus Finanzschulden, Finanzierungsleasing, Forderungskauf und derivativen Finanzinstrumenten mit Grundgeschäft	68.872,50	75.100,00	-6.227,50
2242	Zinsen und sonstige Aufwendungen aus derivativen Finanzinstrumenten ohne Grundgeschäft	0,00	0,00	0,00
2243	Gewinnentnahmen von Unternehmungen und marktbestimmten Betrieben der Gebietskörperschaft (innerhalb der Gebietskörperschaft)	0,00	0,00	0,00
2244	Sonstiger Finanzaufwand	0,00	0,00	0,00
2245	Nicht finanzierungswirksamer Finanzaufwand	0,00	0,00	0,00
<b>22</b>	<b>Summe Aufwendungen</b>	<b>378.932,31</b>	<b>449.900,00</b>	<b>-70.967,69</b>
<b>SA0</b>	<b>Saldo (0) Nettoergebnis (21 - 22)</b>	<b>135.436,62</b>	<b>157.600,00</b>	<b>-22.163,38</b>
<b>230</b>	<b>Entnahmen von Haushaltsrücklagen</b>	<b>0,00</b>	<b>0,00</b>	<b>0,00</b>
2301	Entnahmen von Haushaltsrücklagen	0,00	0,00	0,00
<b>240</b>	<b>Zuweisung an Haushaltsrücklagen</b>	<b>0,00</b>	<b>0,00</b>	<b>0,00</b>
2401	Zuweisung an Haushaltsrücklagen	0,00	0,00	0,00
<b>23</b>	<b>Summe Haushaltsrücklagen</b>	<b>0,00</b>	<b>0,00</b>	<b>0,00</b>
<b>SA00</b>	<b>Nettoergebnis nach Zuweisung und Entnahmen von Haushaltsrücklagen (Saldo 0 +/- SU23)</b>	<b>135.436,62</b>	<b>157.600,00</b>	<b>-22.163,38</b>

## Gesundheit (Gruppe 5)

MVAG	Mittelverwendungs- und aufbringungsgruppen (1. und 2. Ebene)	RA 2023	VA 2023	RA - VA
<b>211</b>	<b>Erträge aus der operativen Verwaltungstätigkeit</b>	<b>0,00</b>	<b>0,00</b>	<b>0,00</b>
2111	Erträge aus eigenen Abgaben	0,00	0,00	0,00
2112	Erträge aus Ertragsanteilen	0,00	0,00	0,00
2113	Erträge aus Gebühren	0,00	0,00	0,00
2114	Erträge aus Leistungen	0,00	0,00	0,00
2115	Erträge aus Besitz und wirtschaftlicher Tätigkeit	0,00	0,00	0,00
2116	Erträge aus Veräußerung und sonstige Erträge	0,00	0,00	0,00
2117	Nicht finanzierungswirksame operative Erträge	0,00	0,00	0,00
<b>212</b>	<b>Erträge aus Transfers</b>	<b>0,00</b>	<b>0,00</b>	<b>0,00</b>
2121	Transferertrag von Trägern des öffentlichen Rechts	0,00	0,00	0,00
2122	Transferertrag von Beteiligungen	0,00	0,00	0,00
2123	Transferertrag von Unternehmen (mit Finanzunternehmen)	0,00	0,00	0,00
2124	Transferertrag von Haushalten und Organisationen ohne Erwerbscharakter	0,00	0,00	0,00
2125	Transferertrag vom Ausland	0,00	0,00	0,00
2126	Investitions- und Tilgungszuschüsse zwischen Unternehmungen und Betrieben der Gebietskörperschaft und der Gebietskörperschaft	0,00	0,00	0,00
2127	Nicht finanzierungswirksamer Transferertrag	0,00	0,00	0,00
<b>213</b>	<b>Finanzerträge</b>	<b>0,00</b>	<b>0,00</b>	<b>0,00</b>
2131	Erträge aus Zinsen	0,00	0,00	0,00
2132	Erträge aus Zinsen aus derivativen Finanzinstrumenten ohne Grundgeschäft	0,00	0,00	0,00
2133	Erträge aus Gewinnentnahmen von marktbestimmten Betrieben	0,00	0,00	0,00
2134	Sonstige Finanzerträge	0,00	0,00	0,00
2135	Erträge aus Dividenden/Gewinnausschüttungen	0,00	0,00	0,00
2136	Sonstige nicht finanzierungswirksame Finanzerträge	0,00	0,00	0,00
<b>21</b>	<b>Summe Erträge</b>	<b>0,00</b>	<b>0,00</b>	<b>0,00</b>
<b>221</b>	<b>Personalaufwand</b>	<b>0,00</b>	<b>0,00</b>	<b>0,00</b>
2211	Personalaufwand (Bezüge, Nebengeb., Mehrleistungen)	0,00	0,00	0,00
2212	Gesetzlicher und freiwilliger Sozialaufwand	0,00	0,00	0,00
2213	Sonstiger Personalaufwand	0,00	0,00	0,00
2214	Nicht finanzierungswirksamer Personalaufwand	0,00	0,00	0,00
<b>222</b>	<b>Sachaufwand (ohne Transferaufwand)</b>	<b>939,43</b>	<b>1.400,00</b>	<b>-460,57</b>
2221	Gebrauchs- und Verbrauchsgüter, Handelswaren	0,00	0,00	0,00
2222	Verwaltungs- und Betriebsaufwand	0,00	0,00	0,00
2223	Leasing- und Mietaufwand	0,00	0,00	0,00
2224	Instandhaltung	0,00	0,00	0,00
2225	Sonstiger Sachaufwand	939,43	1.400,00	-460,57
2226	Nicht finanzierungswirksamer Sachaufwand	0,00	0,00	0,00

**Gesundheit (Gruppe 5)**

MVAG	Mittelverwendungs- und aufbringungsgruppen (1. und 2. Ebene)	RA 2023	VA 2023	RA - VA
<b>223</b>	<b>Transferaufwand (laufende Transfers und Kapitaltransfers)</b>	<b>0,00</b>	<b>0,00</b>	<b>0,00</b>
2231	Transferaufwand an Träger des öffentlichen Rechts	0,00	0,00	0,00
2232	Transferaufwand an Beteiligungen	0,00	0,00	0,00
2233	Transferaufwand an Unternehmen (mit Finanzunternehmen)	0,00	0,00	0,00
2234	Transferaufwand an Haushalte und Organisationen ohne Erwerbscharakter	0,00	0,00	0,00
2235	Transferaufwand an das Ausland	0,00	0,00	0,00
2236	Investitions- und Tilgungszuschüsse zwischen Unternehmungen und Betrieben der Gebietskörperschaft und der Gebietskörperschaft	0,00	0,00	0,00
2237	Nicht finanzierungswirksamer Transferaufwand	0,00	0,00	0,00
<b>224</b>	<b>Finanzaufwand</b>	<b>0,00</b>	<b>0,00</b>	<b>0,00</b>
2241	Zinsen aus Finanzschulden, Finanzierungsleasing, Forderungskauf und derivativen Finanzinstrumenten mit Grundgeschäft	0,00	0,00	0,00
2242	Zinsen und sonstige Aufwendungen aus derivativen Finanzinstrumenten ohne Grundgeschäft	0,00	0,00	0,00
2243	Gewinnentnahmen von Unternehmungen und marktbestimmten Betrieben der Gebietskörperschaft (innerhalb der Gebietskörperschaft)	0,00	0,00	0,00
2244	Sonstiger Finanzaufwand	0,00	0,00	0,00
2245	Nicht finanzierungswirksamer Finanzaufwand	0,00	0,00	0,00
<b>22</b>	<b>Summe Aufwendungen</b>	<b>939,43</b>	<b>1.400,00</b>	<b>-460,57</b>
<b>SA0</b>	<b>Saldo (0) Nettoergebnis (21 - 22)</b>	<b>-939,43</b>	<b>-1.400,00</b>	<b>460,57</b>
<b>230</b>	<b>Entnahmen von Haushaltsrücklagen</b>	<b>0,00</b>	<b>0,00</b>	<b>0,00</b>
2301	Entnahmen von Haushaltsrücklagen	0,00	0,00	0,00
<b>240</b>	<b>Zuweisung an Haushaltsrücklagen</b>	<b>0,00</b>	<b>0,00</b>	<b>0,00</b>
2401	Zuweisung an Haushaltsrücklagen	0,00	0,00	0,00
<b>23</b>	<b>Summe Haushaltsrücklagen</b>	<b>0,00</b>	<b>0,00</b>	<b>0,00</b>
<b>SA00</b>	<b>Nettoergebnis nach Zuweisung und Entnahmen von Haushaltsrücklagen (Saldo 0 +/- SU23)</b>	<b>-939,43</b>	<b>-1.400,00</b>	<b>460,57</b>

## Dienstleistungen (Gruppe 8)

MVAG	Mittelverwendungs- und aufbringungsgruppen (1. und 2. Ebene)	RA 2023	VA 2023	RA - VA
<b>211</b>	<b>Erträge aus der operativen Verwaltungstätigkeit</b>	<b>73.543,45</b>	<b>96.500,00</b>	<b>-22.956,55</b>
2111	Erträge aus eigenen Abgaben	0,00	0,00	0,00
2112	Erträge aus Ertragsanteilen	0,00	0,00	0,00
2113	Erträge aus Gebühren	0,00	0,00	0,00
2114	Erträge aus Leistungen	71.270,82	94.200,00	-22.929,18
2115	Erträge aus Besitz und wirtschaftlicher Tätigkeit	1.750,63	2.100,00	-349,37
2116	Erträge aus Veräußerung und sonstige Erträge	522,00	200,00	322,00
2117	Nicht finanzierungswirksame operative Erträge	0,00	0,00	0,00
<b>212</b>	<b>Erträge aus Transfers</b>	<b>2.328,05</b>	<b>2.300,00</b>	<b>28,05</b>
2121	Transferertrag von Trägern des öffentlichen Rechts	1.000,00	1.000,00	0,00
2122	Transferertrag von Beteiligungen	0,00	0,00	0,00
2123	Transferertrag von Unternehmen (mit Finanzunternehmen)	0,00	0,00	0,00
2124	Transferertrag von Haushalten und Organisationen ohne Erwerbscharakter	0,00	0,00	0,00
2125	Transferertrag vom Ausland	0,00	0,00	0,00
2126	Investitions- und Tilgungszuschüsse zwischen Unternehmungen und Betrieben der Gebietskörperschaft und der Gebietskörperschaft	0,00	0,00	0,00
2127	Nicht finanzierungswirksamer Transferertrag	1.328,05	1.300,00	28,05
<b>213</b>	<b>Finanzerträge</b>	<b>0,00</b>	<b>0,00</b>	<b>0,00</b>
2131	Erträge aus Zinsen	0,00	0,00	0,00
2132	Erträge aus Zinsen aus derivativen Finanzinstrumenten ohne Grundgeschäft	0,00	0,00	0,00
2133	Erträge aus Gewinnentnahmen von marktbestimmten Betrieben	0,00	0,00	0,00
2134	Sonstige Finanzerträge	0,00	0,00	0,00
2135	Erträge aus Dividenden/Gewinnausschüttungen	0,00	0,00	0,00
2136	Sonstige nicht finanzierungswirksame Finanzerträge	0,00	0,00	0,00
<b>21</b>	<b>Summe Erträge</b>	<b>75.871,50</b>	<b>98.800,00</b>	<b>-22.928,50</b>
<b>221</b>	<b>Personalaufwand</b>	<b>58.881,27</b>	<b>59.900,00</b>	<b>-1.018,73</b>
2211	Personalaufwand (Bezüge, Nebengeb., Mehrleistungen)	45.335,50	46.600,00	-1.264,50
2212	Gesetzlicher und freiwilliger Sozialaufwand	11.122,45	12.200,00	-1.077,55
2213	Sonstiger Personalaufwand	0,00	0,00	0,00
2214	Nicht finanzierungswirksamer Personalaufwand	2.423,32	1.100,00	1.323,32
<b>222</b>	<b>Sachaufwand (ohne Transferaufwand)</b>	<b>80.332,30</b>	<b>99.000,00</b>	<b>-18.667,70</b>
2221	Gebrauchs- und Verbrauchsgüter, Handelswaren	8.900,90	11.100,00	-2.199,10
2222	Verwaltungs- und Betriebsaufwand	45.550,03	53.200,00	-7.649,97
2223	Leasing- und Mietaufwand	0,00	0,00	0,00
2224	Instandhaltung	2.427,09	11.700,00	-9.272,91
2225	Sonstiger Sachaufwand	15.095,46	14.600,00	495,46
2226	Nicht finanzierungswirksamer Sachaufwand	8.358,82	8.400,00	-41,18

## Dienstleistungen (Gruppe 8)

MVAG	Mittelverwendungs- und aufbringungsgruppen (1. und 2. Ebene)	RA 2023	VA 2023	RA - VA
<b>223</b>	<b>Transferaufwand (laufende Transfers und Kapitaltransfers)</b>	<b>0,00</b>	<b>0,00</b>	<b>0,00</b>
2231	Transferaufwand an Träger des öffentlichen Rechts	0,00	0,00	0,00
2232	Transferaufwand an Beteiligungen	0,00	0,00	0,00
2233	Transferaufwand an Unternehmen (mit Finanzunternehmen)	0,00	0,00	0,00
2234	Transferaufwand an Haushalte und Organisationen ohne Erwerbscharakter	0,00	0,00	0,00
2235	Transferaufwand an das Ausland	0,00	0,00	0,00
2236	Investitions- und Tilgungszuschüsse zwischen Unternehmungen und Betrieben der Gebietskörperschaft und der Gebietskörperschaft	0,00	0,00	0,00
2237	Nicht finanzierungswirksamer Transferaufwand	0,00	0,00	0,00
<b>224</b>	<b>Finanzaufwand</b>	<b>0,00</b>	<b>0,00</b>	<b>0,00</b>
2241	Zinsen aus Finanzschulden, Finanzierungsleasing, Forderungskauf und derivativen Finanzinstrumenten mit Grundgeschäft	0,00	0,00	0,00
2242	Zinsen und sonstige Aufwendungen aus derivativen Finanzinstrumenten ohne Grundgeschäft	0,00	0,00	0,00
2243	Gewinnentnahmen von Unternehmungen und marktbestimmten Betrieben der Gebietskörperschaft (innerhalb der Gebietskörperschaft)	0,00	0,00	0,00
2244	Sonstiger Finanzaufwand	0,00	0,00	0,00
2245	Nicht finanzierungswirksamer Finanzaufwand	0,00	0,00	0,00
<b>22</b>	<b>Summe Aufwendungen</b>	<b>139.213,57</b>	<b>158.900,00</b>	<b>-19.686,43</b>
<b>SA0</b>	<b>Saldo (0) Nettoergebnis (21 - 22)</b>	<b>-63.342,07</b>	<b>-60.100,00</b>	<b>-3.242,07</b>
<b>230</b>	<b>Entnahmen von Haushaltsrücklagen</b>	<b>0,00</b>	<b>0,00</b>	<b>0,00</b>
2301	Entnahmen von Haushaltsrücklagen	0,00	0,00	0,00
<b>240</b>	<b>Zuweisung an Haushaltsrücklagen</b>	<b>0,00</b>	<b>0,00</b>	<b>0,00</b>
2401	Zuweisung an Haushaltsrücklagen	0,00	0,00	0,00
<b>23</b>	<b>Summe Haushaltsrücklagen</b>	<b>0,00</b>	<b>0,00</b>	<b>0,00</b>
<b>SA00</b>	<b>Nettoergebnis nach Zuweisung und Entnahmen von Haushaltsrücklagen (Saldo 0 +/- SU23)</b>	<b>-63.342,07</b>	<b>-60.100,00</b>	<b>-3.242,07</b>

## Finanzwirtschaft (Gruppe 9)

MVAG	Mittelverwendungs- und aufbringungsgruppen (1. und 2. Ebene)	RA 2023	VA 2023	RA - VA
<b>211</b>	<b>Erträge aus der operativen Verwaltungstätigkeit</b>	<b>0,00</b>	<b>0,00</b>	<b>0,00</b>
2111	Erträge aus eigenen Abgaben	0,00	0,00	0,00
2112	Erträge aus Ertragsanteilen	0,00	0,00	0,00
2113	Erträge aus Gebühren	0,00	0,00	0,00
2114	Erträge aus Leistungen	0,00	0,00	0,00
2115	Erträge aus Besitz und wirtschaftlicher Tätigkeit	0,00	0,00	0,00
2116	Erträge aus Veräußerung und sonstige Erträge	0,00	0,00	0,00
2117	Nicht finanzierungswirksame operative Erträge	0,00	0,00	0,00
<b>212</b>	<b>Erträge aus Transfers</b>	<b>0,00</b>	<b>0,00</b>	<b>0,00</b>
2121	Transferertrag von Trägern des öffentlichen Rechts	0,00	0,00	0,00
2122	Transferertrag von Beteiligungen	0,00	0,00	0,00
2123	Transferertrag von Unternehmen (mit Finanzunternehmen)	0,00	0,00	0,00
2124	Transferertrag von Haushalten und Organisationen ohne Erwerbscharakter	0,00	0,00	0,00
2125	Transferertrag vom Ausland	0,00	0,00	0,00
2126	Investitions- und Tilgungszuschüsse zwischen Unternehmungen und Betrieben der Gebietskörperschaft und der Gebietskörperschaft	0,00	0,00	0,00
2127	Nicht finanzierungswirksamer Transferertrag	0,00	0,00	0,00
<b>213</b>	<b>Finanzerträge</b>	<b>149,76</b>	<b>100,00</b>	<b>49,76</b>
2131	Erträge aus Zinsen	149,76	100,00	49,76
2132	Erträge aus Zinsen aus derivativen Finanzinstrumenten ohne Grundgeschäft	0,00	0,00	0,00
2133	Erträge aus Gewinnentnahmen von marktbestimmten Betrieben	0,00	0,00	0,00
2134	Sonstige Finanzerträge	0,00	0,00	0,00
2135	Erträge aus Dividenden/Gewinnausschüttungen	0,00	0,00	0,00
2136	Sonstige nicht finanzierungswirksame Finanzerträge	0,00	0,00	0,00
<b>21</b>	<b>Summe Erträge</b>	<b>149,76</b>	<b>100,00</b>	<b>49,76</b>
<b>221</b>	<b>Personalaufwand</b>	<b>0,00</b>	<b>0,00</b>	<b>0,00</b>
2211	Personalaufwand (Bezüge, Nebengeb., Mehrleistungen)	0,00	0,00	0,00
2212	Gesetzlicher und freiwilliger Sozialaufwand	0,00	0,00	0,00
2213	Sonstiger Personalaufwand	0,00	0,00	0,00
2214	Nicht finanzierungswirksamer Personalaufwand	0,00	0,00	0,00
<b>222</b>	<b>Sachaufwand (ohne Transferaufwand)</b>	<b>37,44</b>	<b>0,00</b>	<b>37,44</b>
2221	Gebrauchs- und Verbrauchsgüter, Handelswaren	0,00	0,00	0,00
2222	Verwaltungs- und Betriebsaufwand	0,00	0,00	0,00
2223	Leasing- und Mietaufwand	0,00	0,00	0,00
2224	Instandhaltung	0,00	0,00	0,00
2225	Sonstiger Sachaufwand	37,44	0,00	37,44
2226	Nicht finanzierungswirksamer Sachaufwand	0,00	0,00	0,00

## Finanzwirtschaft (Gruppe 9)

MVAG	Mittelverwendungs- und aufbringungsgruppen (1. und 2. Ebene)	RA 2023	VA 2023	RA - VA
<b>223</b>	<b>Transferaufwand (laufende Transfers und Kapitaltransfers)</b>	<b>0,00</b>	<b>0,00</b>	<b>0,00</b>
2231	Transferaufwand an Träger des öffentlichen Rechts	0,00	0,00	0,00
2232	Transferaufwand an Beteiligungen	0,00	0,00	0,00
2233	Transferaufwand an Unternehmen (mit Finanzunternehmen)	0,00	0,00	0,00
2234	Transferaufwand an Haushalte und Organisationen ohne Erwerbscharakter	0,00	0,00	0,00
2235	Transferaufwand an das Ausland	0,00	0,00	0,00
2236	Investitions- und Tilgungszuschüsse zwischen Unternehmungen und Betrieben der Gebietskörperschaft und der Gebietskörperschaft	0,00	0,00	0,00
2237	Nicht finanzierungswirksamer Transferaufwand	0,00	0,00	0,00
<b>224</b>	<b>Finanzaufwand</b>	<b>255,77</b>	<b>300,00</b>	<b>-44,23</b>
2241	Zinsen aus Finanzschulden, Finanzierungsleasing, Forderungskauf und derivativen Finanzinstrumenten mit Grundgeschäft	0,00	0,00	0,00
2242	Zinsen und sonstige Aufwendungen aus derivativen Finanzinstrumenten ohne Grundgeschäft	0,00	0,00	0,00
2243	Gewinnentnahmen von Unternehmungen und marktbestimmten Betrieben der Gebietskörperschaft (innerhalb der Gebietskörperschaft)	0,00	0,00	0,00
2244	Sonstiger Finanzaufwand	255,77	300,00	-44,23
2245	Nicht finanzierungswirksamer Finanzaufwand	0,00	0,00	0,00
<b>22</b>	<b>Summe Aufwendungen</b>	<b>293,21</b>	<b>300,00</b>	<b>-6,79</b>
<b>SA0</b>	<b>Saldo (0) Nettoergebnis (21 - 22)</b>	<b>-143,45</b>	<b>-200,00</b>	<b>56,55</b>
<b>230</b>	<b>Entnahmen von Haushaltsrücklagen</b>	<b>0,00</b>	<b>0,00</b>	<b>0,00</b>
2301	Entnahmen von Haushaltsrücklagen	0,00	0,00	0,00
<b>240</b>	<b>Zuweisung an Haushaltsrücklagen</b>	<b>18.406,92</b>	<b>0,00</b>	<b>18.406,92</b>
2401	Zuweisung an Haushaltsrücklagen	18.406,92	0,00	18.406,92
<b>23</b>	<b>Summe Haushaltsrücklagen</b>	<b>-18.406,92</b>	<b>0,00</b>	<b>-18.406,92</b>
<b>SA00</b>	<b>Nettoergebnis nach Zuweisung und Entnahmen von Haushaltsrücklagen (Saldo 0 +/- SU23)</b>	<b>-18.550,37</b>	<b>-200,00</b>	<b>-18.350,37</b>

Finanzierungshaushalt Gesamt 1. Ebene (Anlage 1b)  
- interne Vergütungen enthalten



MVAG	Mittelverwendungs- und aufbringungsgruppen (1. Ebene)	RA 2023	VA 2023	RA - VA
<b>OPERATIVE GEBARUNG</b>				
311	Einzahlungen aus der operativen Verwaltungstätigkeit	204.925,24	260.600,00	-55.674,76
312	Einzahlungen aus Transfers (ohne Kapitaltransfers)	383.990,82	445.700,00	-61.709,18
313	Einzahlungen aus Finanzerträgen	149,76	100,00	49,76
<b>31</b>	<b>Summe Einzahlungen operative Gebarung</b>	<b>589.065,82</b>	<b>706.400,00</b>	<b>-117.334,18</b>
321	Auszahlungen aus Personalaufwand	186.124,32	187.100,00	-975,68
322	Auszahlungen aus Sachaufwand (ohne Transferaufwand)	208.379,73	249.100,00	-40.720,27
323	Auszahlungen aus Transfers (ohne Kapitaltransfers)	0,00	0,00	0,00
324	Auszahlungen aus Finanzaufwand	69.128,27	75.400,00	-6.271,73
<b>32</b>	<b>Summe Auszahlungen operative Gebarung</b>	<b>463.632,32</b>	<b>511.600,00</b>	<b>-47.967,68</b>
<b>SA1</b>	<b>Saldo (1) Geldfluss aus der Operativen Gebarung (31 – 32)</b>	<b>125.433,50</b>	<b>194.800,00</b>	<b>-69.366,50</b>
<b>INVESTIVE GEBARUNG</b>				
331	Einzahlungen aus der Investitionstätigkeit	0,00	0,00	0,00
332	Einzahlungen aus der Rückzahlung von Darlehen sowie gewährten Vorschüssen	0,00	0,00	0,00
333	Einzahlungen aus Kapitaltransfers	48.200,00	600,00	47.600,00
<b>33</b>	<b>Summe Einzahlungen investive Gebarung</b>	<b>48.200,00</b>	<b>600,00</b>	<b>47.600,00</b>
341	Auszahlungen aus der Investitionstätigkeit	1.179.578,94	906.000,00	273.578,94
342	Auszahlungen von gewährten Darlehen sowie gewährten Vorschüssen	0,00	0,00	0,00
343	Auszahlungen aus Kapitaltransfers	0,00	0,00	0,00
<b>34</b>	<b>Summe Auszahlungen investive Gebarung</b>	<b>1.179.578,94</b>	<b>906.000,00</b>	<b>273.578,94</b>
<b>SA2</b>	<b>Saldo (2) Geldfluss aus der Investiven Gebarung (33 – 34)</b>	<b>-1.131.378,94</b>	<b>-905.400,00</b>	<b>-225.978,94</b>
<b>SA3</b>	<b>Saldo (3) Nettofinanzierungssaldo (Saldo 1 + Saldo 2)</b>	<b>-1.005.945,44</b>	<b>-710.600,00</b>	<b>-295.345,44</b>

MVAG	Mittelverwendungs- und aufbringungsgruppen (1. Ebene)	RA 2023	VA 2023	RA - VA
<b>FINANZIERUNGSTÄTIGKEIT</b>				
351	Einzahlungen aus der Aufnahme von Finanzschulden	800.000,00	900.000,00	-100.000,00
353	Einzahlungen infolge eines Kapitaltausch bei derivativen Finanzinstrumenten mit Grundgeschäft	0,00	0,00	0,00
355	Einzahlungen aus dem Abgang von Finanzinstrumenten	0,00	0,00	0,00
<b>35</b>	<b>Summe Einzahlungen aus der Finanzierungstätigkeit</b>	<b>800.000,00</b>	<b>900.000,00</b>	<b>-100.000,00</b>
361	Auszahlungen aus der Tilgung von Finanzschulden	125.324,50	189.400,00	-64.075,50
363	Auszahlungen infolge eines Kapitaltausch bei derivativen Finanzinstrumenten mit Grundgeschäft	0,00	0,00	0,00
365	Auszahlungen für den Erwerb von Finanzinstrumenten	0,00	0,00	0,00
<b>36</b>	<b>Summe Auszahlungen aus der Finanzierungstätigkeit</b>	<b>125.324,50</b>	<b>189.400,00</b>	<b>-64.075,50</b>
<b>SA4</b>	<b>Saldo (4) Geldfluss aus der Finanzierungstätigkeit (35 – 36)</b>	<b>674.675,50</b>	<b>710.600,00</b>	<b>-35.924,50</b>
<b>SA5</b>	<b>Saldo (5) Geldfluss aus der voranschlagswirksamen Gebarung (Saldo 3 + Saldo 4)</b>	<b>-331.269,94</b>	<b>0,00</b>	<b>-331.269,94</b>
411	Einzahlungen aus nicht voranschlagswirksamen Forderungen	80.250,18		
412	Einzahlungen aus nicht voranschlagswirksamen Verbindlichkeiten	221.183,54		
413	Einzahlungen aus der Aufnahme von zur Kassenstärkung eingegangenen Geldverbindlichkeiten (Barvorlagen)	0,00		
41	Summe Einzahlungen aus der nicht voranschlagswirksamen Gebarung	301.433,72		
421	Auszahlungen aus nicht voranschlagswirksamen Forderungen	65.123,40		
422	Auszahlungen aus nicht voranschlagswirksamen Verbindlichkeiten	217.211,68		
423	Auszahlungen zur Tilgung von zur Kassenstärkung eingegangenen Geldverbindlichkeiten (Barvorlagen)	0,00		
42	Summe Auszahlungen aus der nicht voranschlagswirksamen Gebarung	282.335,08		
<b>SA6</b>	<b>Geldfluss aus der nicht voranschlagswirksamen Gebarung</b>	<b>19.098,64</b>		
<b>SA7</b>	<b>Veränderung an Liquiden Mitteln (Saldo 5 + Saldo 6)</b>	<b>-312.171,30</b>		
	Anfangsbestand liquide Mittel (115 zum 31.12.2022)	433.727,45		
	Endbestand liquide Mittel (115 zum 31.12.2023)	121.556,15		
	davon Zahlungsmittelreserven (1152 zum 31.12.2023)	0,00		

Finanzierungshaushalt Gesamt 1. und 2. Ebene (Anlage 1b)  
- interne Vergütungen enthalten



MVAG	Mittelverwendungs- und aufbringungsgruppen (1. und 2. Ebene)	RA 2023	VA 2023	RA - VA
<b>311</b>	<b>Einzahlungen aus der operativen Verwaltungstätigkeit</b>	<b>204.925,24</b>	<b>260.600,00</b>	<b>-55.674,76</b>
3111	Einzahlungen aus eigenen Abgaben	0,00	0,00	0,00
3112	Einzahlungen aus Ertragsanteilen	0,00	0,00	0,00
3113	Einzahlungen aus Gebühren	0,00	0,00	0,00
3114	Einzahlungen aus Leistungen	200.416,45	258.000,00	-57.583,55
3115	Einzahlungen aus Besitz und wirtschaftlicher Tätigkeit	2.393,19	2.300,00	93,19
3116	Einzahlungen aus Veräußerung von geringwertigen Wirtschaftsgütern (GWG) und sonstige Einzahlungen	2.115,60	300,00	1.815,60
<b>312</b>	<b>Einzahlungen aus Transfers (ohne Kapitaltransfers)</b>	<b>383.990,82</b>	<b>445.700,00</b>	<b>-61.709,18</b>
3121	Transferzahlungen von Trägern des öffentlichen Rechts	383.990,82	445.700,00	-61.709,18
3122	Transferzahlungen von Beteiligungen	0,00	0,00	0,00
3123	Transferzahlungen von Unternehmen (inkl. Finanzunternehmen)	0,00	0,00	0,00
3124	Transferzahlungen von Haushalte und Organisationen ohne Erwerbscharakter	0,00	0,00	0,00
3125	Transferzahlungen vom Ausland	0,00	0,00	0,00
3126	Investitions- und Tilgungszuschüsse zwischen Unternehmungen und Betrieben der Gebietskörperschaft und der Gebietskörperschaft	0,00	0,00	0,00
<b>313</b>	<b>Einzahlungen aus Finanzerträgen</b>	<b>149,76</b>	<b>100,00</b>	<b>49,76</b>
3131	Einzahlungen aus Zinserträgen	149,76	100,00	49,76
3133	Einzahlungen aus Gewinnentnahmen von marktbestimmten Betrieben	0,00	0,00	0,00
3134	Sonstige Einzahlungen aus Finanzerträgen	0,00	0,00	0,00
3135	Einzahlungen aus Dividenden/Gewinnausschüttungen	0,00	0,00	0,00
<b>31</b>	<b>Summe Einzahlungen operative Gebarung</b>	<b>589.065,82</b>	<b>706.400,00</b>	<b>-117.334,18</b>
<b>321</b>	<b>Auszahlungen aus Personalaufwand</b>	<b>186.124,32</b>	<b>187.100,00</b>	<b>-975,68</b>
3211	Auszahlungen für Personalaufwand Bezüge, Nebengebühren, und Mehrleistungsvergütungen)	149.166,14	147.900,00	1.266,14
3212	Auszahlungen für gesetzliche und freiwillige Sozialaufwendungen	36.958,18	39.200,00	-2.241,82
3213	Auszahlungen aus sonstigem Personalaufwand	0,00	0,00	0,00
<b>322</b>	<b>Auszahlungen aus Sachaufwand (ohne Transferaufwand)</b>	<b>208.379,73</b>	<b>249.100,00</b>	<b>-40.720,27</b>
3221	Auszahlungen für Gebrauchs- und Verbrauchsgüter, Handelswaren	20.869,17	32.800,00	-11.930,83
3222	Auszahlungen für Verwaltungs- und Betriebsaufwand	143.825,41	156.100,00	-12.274,59
3223	Auszahlungen für Leasing- und Mietaufwand	3.226,88	3.200,00	26,88
3224	Auszahlungen für Instandhaltung	6.150,73	24.200,00	-18.049,27
3225	Sonstige Auszahlungen aus Sachaufwand	34.307,54	32.800,00	1.507,54
<b>323</b>	<b>Auszahlungen aus Transfers (ohne Kapitaltransfers)</b>	<b>0,00</b>	<b>0,00</b>	<b>0,00</b>
3231	Transferzahlungen an Träger des öffentlichen Rechts	0,00	0,00	0,00
3232	Transferzahlungen an Beteiligungen	0,00	0,00	0,00
3233	Transferzahlungen an Unternehmen (inkl. Finanzunternehmen)	0,00	0,00	0,00
3234	Transferzahlungen an Haushalte und Organisationen ohne Erwerbscharakter	0,00	0,00	0,00

MVAG	Mittelverwendungs- und aufbringungsgruppen (1. und 2. Ebene)	RA 2023	VA 2023	RA - VA
3235	Transferzahlungen an das Ausland	0,00	0,00	0,00
3236	Investitions- und Tilgungszuschüsse zwischen Unternehmungen und Betrieben der Gebietskörperschaft und der Gebietskörperschaft	0,00	0,00	0,00
<b>324</b>	<b>Auszahlungen aus Finanzaufwand</b>	<b>69.128,27</b>	<b>75.400,00</b>	<b>-6.271,73</b>
3241	Auszahlungen für Zinsaufwand, für Finanzierungsleasing, für Forderungskauf, für Finanzschulden und derivative Finanzinstrumente	68.872,50	75.100,00	-6.227,50
3242	Auszahlungen für Zinsen aus derivativen Finanzinstrumenten ohne Grundgeschäft	0,00	0,00	0,00
3243	Auszahlung aus Gewinnentnahmen von marktbestimmten Betrieben	0,00	0,00	0,00
3244	Sonstige Auszahlungen aus Finanzaufwendungen	255,77	300,00	-44,23
<b>32</b>	<b>Summe Auszahlungen operative Gebarung</b>	<b>463.632,32</b>	<b>511.600,00</b>	<b>-47.967,68</b>
<b>SA1</b>	<b>Saldo (1) Geldfluss aus der Operativen Gebarung (31 – 32)</b>	<b>125.433,50</b>	<b>194.800,00</b>	<b>-69.366,50</b>
<b>331</b>	<b>Einzahlungen aus der Investitionstätigkeit</b>	<b>0,00</b>	<b>0,00</b>	<b>0,00</b>
3311	Einzahlungen aus der Veräußerung von immateriellem Vermögen	0,00	0,00	0,00
3312	Einzahlungen aus der Veräußerung von Grundstücken und Grundstückseinrichtungen	0,00	0,00	0,00
3313	Einzahlungen aus der Veräußerung von Gebäuden und Bauten	0,00	0,00	0,00
3314	Einzahlungen aus der Veräußerung von technischen Anlagen, Fahrzeuge und Maschinen	0,00	0,00	0,00
3315	Einzahlungen aus der Veräußerung von Amts-, Betriebs- und Geschäftsausstattung	0,00	0,00	0,00
3316	Einzahlungen aus der Veräußerung von Kulturgütern	0,00	0,00	0,00
3317	Einzahlungen aus der Veräußerung von Beteiligungen	0,00	0,00	0,00
<b>332</b>	<b>Einzahlungen aus der Rückzahlung von Darlehen sowie gewährten Vorschüssen</b>	<b>0,00</b>	<b>0,00</b>	<b>0,00</b>
3321	Einzahlungen aus Darlehen an Träger des öffentlichen Rechts	0,00	0,00	0,00
3322	Einzahlungen aus Darlehen an Beteiligungen	0,00	0,00	0,00
3323	Einzahlungen aus Darlehen an Unternehmen und Haushalte	0,00	0,00	0,00
3325	Einzahlungen aus Vorschüssen und Anzahlungen	0,00	0,00	0,00
<b>333</b>	<b>Einzahlungen aus Kapitaltransfers</b>	<b>48.200,00</b>	<b>600,00</b>	<b>47.600,00</b>
3331	Kapitaltransferzahlungen von Trägern des öffentlichen Rechts	48.200,00	600,00	47.600,00
3332	Kapitaltransferzahlungen von Beteiligungen	0,00	0,00	0,00
3333	Kapitaltransferzahlungen von Unternehmen	0,00	0,00	0,00
3334	Kapitaltransferzahlungen von Haushalten und Organisationen ohne Erwerbscharakter	0,00	0,00	0,00
3335	Kapitaltransferzahlungen vom Ausland	0,00	0,00	0,00
<b>33</b>	<b>Summe Einzahlungen investive Gebarung</b>	<b>48.200,00</b>	<b>600,00</b>	<b>47.600,00</b>
<b>341</b>	<b>Auszahlungen aus der Investitionstätigkeit</b>	<b>1.179.578,94</b>	<b>906.000,00</b>	<b>273.578,94</b>
3411	Auszahlungen für den Erwerb von immateriellem Vermögen	0,00	0,00	0,00
3412	Auszahlungen für den Erwerb von Grundstücken und Grundstückseinrichtungen	0,00	0,00	0,00
3413	Auszahlungen für den Erwerb von Gebäuden und Bauten	1.068.702,66	850.000,00	218.702,66
3414	Auszahlungen für den Erwerb von technischen Anlagen, Fahrzeuge und Maschinen	0,00	1.000,00	-1.000,00

MVAG	Mittelverwendungs- und aufbringungsgruppen (1. und 2. Ebene)	RA 2023	VA 2023	RA - VA
3415	Auszahlungen für den Erwerb von Amts-, Betriebs- und Geschäftsausstattung	110.876,28	55.000,00	55.876,28
3416	Auszahlungen für den Erwerb von Kulturgütern	0,00	0,00	0,00
3417	Auszahlungen für den Erwerb von Beteiligungen	0,00	0,00	0,00
<b>342</b>	<b>Auszahlungen von gewährten Darlehen sowie gewährten Vorschüssen</b>	<b>0,00</b>	<b>0,00</b>	<b>0,00</b>
3421	Auszahlung von Darlehen an Träger des öffentlichen Rechts	0,00	0,00	0,00
3422	Auszahlung von Darlehen an Beteiligungen	0,00	0,00	0,00
3423	Auszahlung von Darlehen an Unternehmen und Haushalte	0,00	0,00	0,00
3425	Auszahlungen von Vorschüssen und Anzahlungen	0,00	0,00	0,00
<b>343</b>	<b>Auszahlungen aus Kapitaltransfers</b>	<b>0,00</b>	<b>0,00</b>	<b>0,00</b>
3431	Kapitaltransferzahlungen an Träger des öffentlichen Rechts	0,00	0,00	0,00
3432	Kapitaltransferzahlungen an Beteiligungen	0,00	0,00	0,00
3433	Kapitaltransferzahlungen an Unternehmen (Finanzunternehmen)	0,00	0,00	0,00
3434	Kapitaltransferzahlungen an Haushalte und Organisationen ohne Erwerbscharakter	0,00	0,00	0,00
3435	Kapitaltransferzahlungen an das Ausland	0,00	0,00	0,00
<b>34</b>	<b>Summe Auszahlungen investive Gebarung</b>	<b>1.179.578,94</b>	<b>906.000,00</b>	<b>273.578,94</b>
<b>SA2</b>	<b>Saldo (2) Geldfluss aus der Investiven Gebarung (33 – 34)</b>	<b>-1.131.378,94</b>	<b>-905.400,00</b>	<b>-225.978,94</b>
<b>SA3</b>	<b>Saldo (3) Nettofinanzierungssaldo (Saldo 1 + Saldo 2)</b>	<b>-1.005.945,44</b>	<b>-710.600,00</b>	<b>-295.345,44</b>
<b>351</b>	<b>Einzahlungen aus der Aufnahme von Finanzschulden</b>	<b>800.000,00</b>	<b>900.000,00</b>	<b>-100.000,00</b>
3511	Einzahlungen aus empfangenen Darlehen von öffentlichen Körperschaften und Rechtsträgern	0,00	0,00	0,00
3512	Einzahlungen aus empfangenen Darlehen von Beteiligungen	0,00	0,00	0,00
3513	Einzahlungen aus empfangenen Darlehen von Unternehmen und privaten Haushalten	0,00	0,00	0,00
3514	Einzahlungen aus Finanzschulden (Finanzunternehmen)	800.000,00	900.000,00	-100.000,00
<b>353</b>	<b>Einzahlungen infolge eines Kapitaltausch bei derivativen Finanzinstrumenten mit Grundgeschäft</b>	<b>0,00</b>	<b>0,00</b>	<b>0,00</b>
3530	Einzahlungen infolge eines Kapitaltausch bei derivativen Finanzinstrumenten mit Grundgeschäft	0,00	0,00	0,00
<b>355</b>	<b>Einzahlungen aus dem Abgang von Finanzinstrumenten</b>	<b>0,00</b>	<b>0,00</b>	<b>0,00</b>
3550	Einzahlungen aus dem Abgang von Finanzinstrumenten	0,00	0,00	0,00
<b>35</b>	<b>Summe Einzahlungen aus der Finanzierungstätigkeit</b>	<b>800.000,00</b>	<b>900.000,00</b>	<b>-100.000,00</b>
<b>361</b>	<b>Auszahlungen aus der Tilgung von Finanzschulden</b>	<b>125.324,50</b>	<b>189.400,00</b>	<b>-64.075,50</b>
3611	Auszahlungen aus empfangenen Darlehen von öffentlichen Körperschaften und Rechtsträgern	0,00	0,00	0,00
3612	Auszahlungen aus empfangenen Darlehen von Beteiligungen	0,00	0,00	0,00
3613	Auszahlungen aus empfangenen Darlehen von Unternehmen und privaten Haushalten	0,00	0,00	0,00
3614	Auszahlungen aus Finanzschulden	125.324,50	189.400,00	-64.075,50

MVAG	Mittelverwendungs- und aufbringungsgruppen (1. und 2. Ebene)	RA 2023	VA 2023	RA - VA
3615	Auszahlung aus der Rückzahlung von Leasingverbindlichkeiten	0,00	0,00	0,00
<b>363</b>	<b>Auszahlungen infolge eines Kapitaltausch bei derivativen Finanzinstrumenten mit Grundgeschäft</b>	<b>0,00</b>	<b>0,00</b>	<b>0,00</b>
3630	Auszahlungen infolge eines Kapitaltausch bei derivativen Finanzinstrumenten mit Grundgeschäft	0,00	0,00	0,00
<b>365</b>	<b>Auszahlungen für den Erwerb von Finanzinstrumenten</b>	<b>0,00</b>	<b>0,00</b>	<b>0,00</b>
3650	Auszahlungen für den Erwerb von Finanzinstrumenten	0,00	0,00	0,00
<b>36</b>	<b>Summe Auszahlungen aus der Finanzierungstätigkeit</b>	<b>125.324,50</b>	<b>189.400,00</b>	<b>-64.075,50</b>
<b>SA4</b>	<b>Saldo (4) Geldfluss aus der Finanzierungstätigkeit (35 – 36)</b>	<b>674.675,50</b>	<b>710.600,00</b>	<b>-35.924,50</b>
<b>SA5</b>	<b>Saldo (5) Geldfluss aus der voranschlagswirksamen Gebarung (Saldo 3 + Saldo 4)</b>	<b>-331.269,94</b>	<b>0,00</b>	<b>-331.269,94</b>
<b>411</b>	<b>Einzahlungen aus nicht voranschlagswirksamen Forderungen</b>	<b>80.250,18</b>		
4110	Einzahlungen aus nicht voranschlagswirksamen Forderungen	80.250,18		
<b>412</b>	<b>Einzahlungen aus nicht voranschlagswirksamen Verbindlichkeiten</b>	<b>221.183,54</b>		
4120	Einzahlungen aus nicht voranschlagswirksamen Verbindlichkeiten	221.183,54		
<b>413</b>	<b>Einzahlungen aus der Aufnahme von zur Kassenstärkung eingegangenen Geldverbindlichkeiten (Barvorlagen)</b>	<b>0,00</b>		
4130	Einzahlungen aus der Aufnahme von zur Kassenstärkung eingegangenen Geldverbindlichkeiten (Barvorlagen)	0,00		
<b>41</b>	<b>Summe Einzahlungen aus der nicht voranschlagswirksamen Gebarung</b>	<b>301.433,72</b>		
<b>421</b>	<b>Auszahlungen aus nicht voranschlagswirksamen Forderungen</b>	<b>65.123,40</b>		
4210	Auszahlungen aus nicht voranschlagswirksamen Forderungen	65.123,40		
<b>422</b>	<b>Auszahlungen aus nicht voranschlagswirksamen Verbindlichkeiten</b>	<b>217.211,68</b>		
4220	Auszahlungen aus nicht voranschlagswirksamen Verbindlichkeiten	217.211,68		
<b>423</b>	<b>Auszahlungen zur Tilgung von zur Kassenstärkung eingegangenen Geldverbindlichkeiten (Barvorlagen)</b>	<b>0,00</b>		
4230	Auszahlungen zur Tilgung von zur Kassenstärkung eingegangenen Geldverbindlichkeiten (Barvorlagen)	0,00		
<b>42</b>	<b>Summe Auszahlungen aus der nicht voranschlagswirksamen Gebarung</b>	<b>282.335,08</b>		
<b>SA6</b>	<b>Geldfluss aus der nicht voranschlagswirksamen Gebarung</b>	<b>19.098,64</b>		
<b>SA7</b>	<b>Veränderung an Liquiden Mitteln (Saldo 5 + Saldo 6)</b>	<b>-312.171,30</b>		
	Anfangsbestand liquide Mittel (115 zum 31.12.2022)	433.727,45		
	Endbestand liquide Mittel (115 zum 31.12.2023)	121.556,15		
	davon Zahlungsmittelreserven (1152 zum 31.12.2023)	0,00		

Finanzierungshaushalt Bereichsbudget 1. und 2. Ebene  
(Anlage 1b)



## Vertretungskörper und allgemeine Verwaltung (Gruppe 0)

MVAG	Mittelverwendungs- und aufbringungsgruppen (1. und 2. Ebene)	RA 2023	VA 2023	RA - VA
<b>311</b>	<b>Einzahlungen aus der operativen Verwaltungstätigkeit</b>	<b>3.201,98</b>	<b>4.200,00</b>	<b>-998,02</b>
3111	Einzahlungen aus eigenen Abgaben	0,00	0,00	0,00
3112	Einzahlungen aus Ertragsanteilen	0,00	0,00	0,00
3113	Einzahlungen aus Gebühren	0,00	0,00	0,00
3114	Einzahlungen aus Leistungen	3.201,98	4.200,00	-998,02
3115	Einzahlungen aus Besitz und wirtschaftlicher Tätigkeit	0,00	0,00	0,00
3116	Einzahlungen aus Veräußerung von geringwertigen Wirtschaftsgütern (GWG) und sonstige Einzahlungen	0,00	0,00	0,00
<b>312</b>	<b>Einzahlungen aus Transfers (ohne Kapitaltransfers)</b>	<b>0,00</b>	<b>0,00</b>	<b>0,00</b>
3121	Transferzahlungen von Trägern des öffentlichen Rechts	0,00	0,00	0,00
3122	Transferzahlungen von Beteiligten	0,00	0,00	0,00
3123	Transferzahlungen von Unternehmen (inkl. Finanzunternehmen)	0,00	0,00	0,00
3124	Transferzahlungen von Haushalte und Organisationen ohne Erwerbscharakter	0,00	0,00	0,00
3125	Transferzahlungen vom Ausland	0,00	0,00	0,00
3126	Investitions- und Tilgungszuschüsse zwischen Unternehmungen und Betrieben der Gebietskörperschaft und der Gebietskörperschaft	0,00	0,00	0,00
<b>313</b>	<b>Einzahlungen aus Finanzerträgen</b>	<b>0,00</b>	<b>0,00</b>	<b>0,00</b>
3131	Einzahlungen aus Zinserträgen	0,00	0,00	0,00
3133	Einzahlungen aus Gewinnentnahmen von marktbestimmten Betrieben	0,00	0,00	0,00
3134	Sonstige Einzahlungen aus Finanzerträgen	0,00	0,00	0,00
3135	Einzahlungen aus Dividenden/Gewinnausschüttungen	0,00	0,00	0,00
<b>31</b>	<b>Summe Einzahlungen operative Gebarung</b>	<b>3.201,98</b>	<b>4.200,00</b>	<b>-998,02</b>
<b>321</b>	<b>Auszahlungen aus Personalaufwand</b>	<b>0,00</b>	<b>0,00</b>	<b>0,00</b>
3211	Auszahlungen für Personalaufwand Bezüge, Nebengebühren, und Mehrleistungsvergütungen)	0,00	0,00	0,00
3212	Auszahlungen für gesetzliche und freiwillige Sozialaufwendungen	0,00	0,00	0,00
3213	Auszahlungen aus sonstigem Personalaufwand	0,00	0,00	0,00
<b>322</b>	<b>Auszahlungen aus Sachaufwand (ohne Transferaufwand)</b>	<b>6.318,09</b>	<b>7.000,00</b>	<b>-681,91</b>
3221	Auszahlungen für Gebrauchs- und Verbrauchsgüter, Handelswaren	500,00	500,00	0,00
3222	Auszahlungen für Verwaltungs- und Betriebsaufwand	0,00	0,00	0,00
3223	Auszahlungen für Leasing- und Mietaufwand	0,00	0,00	0,00
3224	Auszahlungen für Instandhaltung	0,00	0,00	0,00
3225	Sonstige Auszahlungen aus Sachaufwand	5.818,09	6.500,00	-681,91
<b>323</b>	<b>Auszahlungen aus Transfers (ohne Kapitaltransfers)</b>	<b>0,00</b>	<b>0,00</b>	<b>0,00</b>
3231	Transferzahlungen an Träger des öffentlichen Rechts	0,00	0,00	0,00
3232	Transferzahlungen an Beteiligten	0,00	0,00	0,00
3233	Transferzahlungen an Unternehmen (inkl. Finanzunternehmen)	0,00	0,00	0,00

## Vertretungskörper und allgemeine Verwaltung (Gruppe 0)

MVAG	Mittelverwendungs- und aufbringungsgruppen (1. und 2. Ebene)	RA 2023	VA 2023	RA - VA
3234	Transferzahlungen an Haushalte und Organisationen ohne Erwerbscharakter	0,00	0,00	0,00
3235	Transferzahlungen an das Ausland	0,00	0,00	0,00
3236	Investitions- und Tilgungszuschüsse zwischen Unternehmungen und Betrieben der Gebietskörperschaft und der Gebietskörperschaft	0,00	0,00	0,00
<b>324</b>	<b>Auszahlungen aus Finanzaufwand</b>	<b>0,00</b>	<b>0,00</b>	<b>0,00</b>
3241	Auszahlungen für Zinsaufwand, für Finanzierungsleasing, für Forderungskauf, für Finanzschulden und derivative Finanzinstrumente	0,00	0,00	0,00
3242	Auszahlungen für Zinsen aus derivativen Finanzinstrumenten ohne Grundgeschäft	0,00	0,00	0,00
3243	Auszahlung aus Gewinnentnahmen von marktbestimmten Betrieben	0,00	0,00	0,00
3244	Sonstige Auszahlungen aus Finanzaufwendungen	0,00	0,00	0,00
<b>32</b>	<b>Summe Auszahlungen operative Gebarung</b>	<b>6.318,09</b>	<b>7.000,00</b>	<b>-681,91</b>
<b>SA1</b>	<b>Saldo (1) Geldfluss aus der Operativen Gebarung (31 – 32)</b>	<b>-3.116,11</b>	<b>-2.800,00</b>	<b>-316,11</b>
<b>331</b>	<b>Einzahlungen aus der Investitionstätigkeit</b>	<b>0,00</b>	<b>0,00</b>	<b>0,00</b>
3311	Einzahlungen aus der Veräußerung von immateriellem Vermögen	0,00	0,00	0,00
3312	Einzahlungen aus der Veräußerung von Grundstücken und Grundstückeinrichtungen	0,00	0,00	0,00
3313	Einzahlungen aus der Veräußerung von Gebäuden und Bauten	0,00	0,00	0,00
3314	Einzahlungen aus der Veräußerung von technischen Anlagen, Fahrzeuge und Maschinen	0,00	0,00	0,00
3315	Einzahlungen aus der Veräußerung von Amts-, Betriebs- und Geschäftsausstattung	0,00	0,00	0,00
3316	Einzahlungen aus der Veräußerung von Kulturgütern	0,00	0,00	0,00
3317	Einzahlungen aus der Veräußerung von Beteiligungen	0,00	0,00	0,00
<b>332</b>	<b>Einzahlungen aus der Rückzahlung von Darlehen sowie gewährten Vorschüssen</b>	<b>0,00</b>	<b>0,00</b>	<b>0,00</b>
3321	Einzahlungen aus Darlehen an Träger des öffentlichen Rechts	0,00	0,00	0,00
3322	Einzahlungen aus Darlehen an Beteiligungen	0,00	0,00	0,00
3323	Einzahlungen aus Darlehen an Unternehmen und Haushalte	0,00	0,00	0,00
3325	Einzahlungen aus Vorschüssen und Anzahlungen	0,00	0,00	0,00
<b>333</b>	<b>Einzahlungen aus Kapitaltransfers</b>	<b>0,00</b>	<b>0,00</b>	<b>0,00</b>
3331	Kapitaltransferzahlungen von Trägern des öffentlichen Rechts	0,00	0,00	0,00
3332	Kapitaltransferzahlungen von Beteiligungen	0,00	0,00	0,00
3333	Kapitaltransferzahlungen von Unternehmen	0,00	0,00	0,00
3334	Kapitaltransferzahlungen von Haushalten und Organisationen ohne Erwerbscharakter	0,00	0,00	0,00
3335	Kapitaltransferzahlungen vom Ausland	0,00	0,00	0,00
<b>33</b>	<b>Summe Einzahlungen investive Gebarung</b>	<b>0,00</b>	<b>0,00</b>	<b>0,00</b>
<b>341</b>	<b>Auszahlungen aus der Investitionstätigkeit</b>	<b>0,00</b>	<b>0,00</b>	<b>0,00</b>
3411	Auszahlungen für den Erwerb von immateriellem Vermögen	0,00	0,00	0,00

## Vertretungskörper und allgemeine Verwaltung (Gruppe 0)

MVAG	Mittelverwendungs- und aufbringungsgruppen (1. und 2. Ebene)	RA 2023	VA 2023	RA - VA
3412	Auszahlungen für den Erwerb von Grundstücken und Grundstückseinrichtungen	0,00	0,00	0,00
3413	Auszahlungen für den Erwerb von Gebäuden und Bauten	0,00	0,00	0,00
3414	Auszahlungen für den Erwerb von technischen Anlagen, Fahrzeuge und Maschinen	0,00	0,00	0,00
3415	Auszahlungen für den Erwerb von Amts-, Betriebs- und Geschäftsausstattung	0,00	0,00	0,00
3416	Auszahlungen für den Erwerb von Kulturgütern	0,00	0,00	0,00
3417	Auszahlungen für den Erwerb von Beteiligungen	0,00	0,00	0,00
<b>342</b>	<b>Auszahlungen von gewährten Darlehen sowie gewährten Vorschüssen</b>	<b>0,00</b>	<b>0,00</b>	<b>0,00</b>
3421	Auszahlung von Darlehen an Träger des öffentlichen Rechts	0,00	0,00	0,00
3422	Auszahlung von Darlehen an Beteiligungen	0,00	0,00	0,00
3423	Auszahlung von Darlehen an Unternehmen und Haushalte	0,00	0,00	0,00
3425	Auszahlungen von Vorschüssen und Anzahlungen	0,00	0,00	0,00
<b>343</b>	<b>Auszahlungen aus Kapitaltransfers</b>	<b>0,00</b>	<b>0,00</b>	<b>0,00</b>
3431	Kapitaltransferzahlungen an Träger des öffentlichen Rechts	0,00	0,00	0,00
3432	Kapitaltransferzahlungen an Beteiligungen	0,00	0,00	0,00
3433	Kapitaltransferzahlungen an Unternehmen (Finanzunternehmen)	0,00	0,00	0,00
3434	Kapitaltransferzahlungen an Haushalte und Organisationen ohne Erwerbscharakter	0,00	0,00	0,00
3435	Kapitaltransferzahlungen an das Ausland	0,00	0,00	0,00
<b>34</b>	<b>Summe Auszahlungen investive Gebarung</b>	<b>0,00</b>	<b>0,00</b>	<b>0,00</b>
<b>SA2</b>	<b>Saldo (2) Geldfluss aus der Investiven Gebarung (33 – 34)</b>	<b>0,00</b>	<b>0,00</b>	<b>0,00</b>
<b>SA3</b>	<b>Saldo (3) Nettofinanzierungssaldo (Saldo 1 + Saldo 2)</b>	<b>-3.116,11</b>	<b>-2.800,00</b>	<b>-316,11</b>
<b>351</b>	<b>Einzahlungen aus der Aufnahme von Finanzschulden</b>	<b>0,00</b>	<b>0,00</b>	<b>0,00</b>
3511	Einzahlungen aus empfangenen Darlehen von öffentlichen Körperschaften und Rechtsträgern	0,00	0,00	0,00
3512	Einzahlungen aus empfangenen Darlehen von Beteiligungen	0,00	0,00	0,00
3513	Einzahlungen aus empfangenen Darlehen von Unternehmen und privaten Haushalten	0,00	0,00	0,00
3514	Einzahlungen aus Finanzschulden (Finanzunternehmen)	0,00	0,00	0,00
<b>353</b>	<b>Einzahlungen infolge eines Kapitaltausch bei derivativen Finanzinstrumenten mit Grundgeschäft</b>	<b>0,00</b>	<b>0,00</b>	<b>0,00</b>
3530	Einzahlungen infolge eines Kapitaltausch bei derivativen Finanzinstrumenten mit Grundgeschäft	0,00	0,00	0,00
<b>355</b>	<b>Einzahlungen aus dem Abgang von Finanzinstrumenten</b>	<b>0,00</b>	<b>0,00</b>	<b>0,00</b>
3550	Einzahlungen aus dem Abgang von Finanzinstrumenten	0,00	0,00	0,00
<b>35</b>	<b>Summe Einzahlungen aus der Finanzierungstätigkeit</b>	<b>0,00</b>	<b>0,00</b>	<b>0,00</b>
<b>361</b>	<b>Auszahlungen aus der Tilgung von Finanzschulden</b>	<b>0,00</b>	<b>0,00</b>	<b>0,00</b>

**Vertretungskörper und allgemeine Verwaltung (Gruppe 0)**

<b>MVAG</b>	<b>Mittelverwendungs- und aufbringungsgruppen (1. und 2. Ebene)</b>	<b>RA 2023</b>	<b>VA 2023</b>	<b>RA - VA</b>
3611	Auszahlungen aus empfangenen Darlehen von öffentlichen Körperschaften und Rechtsträgern	0,00	0,00	0,00
3612	Auszahlungen aus empfangenen Darlehen von Beteiligungen	0,00	0,00	0,00
3613	Auszahlungen aus empfangenen Darlehen von Unternehmen und privaten Haushalten	0,00	0,00	0,00
3614	Auszahlungen aus Finanzschulden	0,00	0,00	0,00
3615	Auszahlung aus der Rückzahlung von Leasingverbindlichkeiten	0,00	0,00	0,00
<b>363</b>	<b>Auszahlungen infolge eines Kapitaltausch bei derivativen Finanzinstrumenten mit Grundgeschäft</b>	<b>0,00</b>	<b>0,00</b>	<b>0,00</b>
3630	Auszahlungen infolge eines Kapitaltausch bei derivativen Finanzinstrumenten mit Grundgeschäft	0,00	0,00	0,00
<b>365</b>	<b>Auszahlungen für den Erwerb von Finanzinstrumenten</b>	<b>0,00</b>	<b>0,00</b>	<b>0,00</b>
3650	Auszahlungen für den Erwerb von Finanzinstrumenten	0,00	0,00	0,00
<b>36</b>	<b>Summe Auszahlungen aus der Finanzierungstätigkeit</b>	<b>0,00</b>	<b>0,00</b>	<b>0,00</b>
<b>SA4</b>	<b>Saldo (4) Geldfluss aus der Finanzierungstätigkeit (35 – 36)</b>	<b>0,00</b>	<b>0,00</b>	<b>0,00</b>
<b>SA5</b>	<b>Saldo (5) Geldfluss aus der voranschlagswirksamen Gebarung (Saldo 3 + Saldo 4)</b>	<b>-3.116,11</b>	<b>-2.800,00</b>	<b>-316,11</b>

## Unterricht, Erziehung, Sport und Wissenschaft (Gruppe 2)

MVAG	Mittelverwendungs- und aufbringungsgruppen (1. und 2. Ebene)	RA 2023	VA 2023	RA - VA
<b>311</b>	<b>Einzahlungen aus der operativen Verwaltungstätigkeit</b>	<b>128.273,89</b>	<b>159.900,00</b>	<b>-31.626,11</b>
3111	Einzahlungen aus eigenen Abgaben	0,00	0,00	0,00
3112	Einzahlungen aus Ertragsanteilen	0,00	0,00	0,00
3113	Einzahlungen aus Gebühren	0,00	0,00	0,00
3114	Einzahlungen aus Leistungen	126.037,73	159.600,00	-33.562,27
3115	Einzahlungen aus Besitz und wirtschaftlicher Tätigkeit	642,56	200,00	442,56
3116	Einzahlungen aus Veräußerung von geringwertigen Wirtschaftsgütern (GWG) und sonstige Einzahlungen	1.593,60	100,00	1.493,60
<b>312</b>	<b>Einzahlungen aus Transfers (ohne Kapitaltransfers)</b>	<b>382.990,82</b>	<b>444.700,00</b>	<b>-61.709,18</b>
3121	Transferzahlungen von Trägern des öffentlichen Rechts	382.990,82	444.700,00	-61.709,18
3122	Transferzahlungen von Beteiligten	0,00	0,00	0,00
3123	Transferzahlungen von Unternehmen (inkl. Finanzunternehmen)	0,00	0,00	0,00
3124	Transferzahlungen von Haushalte und Organisationen ohne Erwerbscharakter	0,00	0,00	0,00
3125	Transferzahlungen vom Ausland	0,00	0,00	0,00
3126	Investitions- und Tilgungszuschüsse zwischen Unternehmungen und Betrieben der Gebietskörperschaft und der Gebietskörperschaft	0,00	0,00	0,00
<b>313</b>	<b>Einzahlungen aus Finanzerträgen</b>	<b>0,00</b>	<b>0,00</b>	<b>0,00</b>
3131	Einzahlungen aus Zinserträgen	0,00	0,00	0,00
3133	Einzahlungen aus Gewinnentnahmen von marktbestimmten Betrieben	0,00	0,00	0,00
3134	Sonstige Einzahlungen aus Finanzerträgen	0,00	0,00	0,00
3135	Einzahlungen aus Dividenden/Gewinnausschüttungen	0,00	0,00	0,00
<b>31</b>	<b>Summe Einzahlungen operative Gebarung</b>	<b>511.264,71</b>	<b>604.600,00</b>	<b>-93.335,29</b>
<b>321</b>	<b>Auszahlungen aus Personalaufwand</b>	<b>129.666,37</b>	<b>128.300,00</b>	<b>1.366,37</b>
3211	Auszahlungen für Personalaufwand Bezüge, Nebengebühren, und Mehrleistungsvergütungen)	103.830,64	101.300,00	2.530,64
3212	Auszahlungen für gesetzliche und freiwillige Sozialaufwendungen	25.835,73	27.000,00	-1.164,27
3213	Auszahlungen aus sonstigem Personalaufwand	0,00	0,00	0,00
<b>322</b>	<b>Auszahlungen aus Sachaufwand (ohne Transferaufwand)</b>	<b>129.254,38</b>	<b>150.100,00</b>	<b>-20.845,62</b>
3221	Auszahlungen für Gebrauchs- und Verbrauchsgüter, Handelswaren	11.678,00	21.200,00	-9.522,00
3222	Auszahlungen für Verwaltungs- und Betriebsaufwand	98.265,70	102.900,00	-4.634,30
3223	Auszahlungen für Leasing- und Mietaufwand	3.226,88	3.200,00	26,88
3224	Auszahlungen für Instandhaltung	3.666,68	12.500,00	-8.833,32
3225	Sonstige Auszahlungen aus Sachaufwand	12.417,12	10.300,00	2.117,12
<b>323</b>	<b>Auszahlungen aus Transfers (ohne Kapitaltransfers)</b>	<b>0,00</b>	<b>0,00</b>	<b>0,00</b>
3231	Transferzahlungen an Träger des öffentlichen Rechts	0,00	0,00	0,00
3232	Transferzahlungen an Beteiligten	0,00	0,00	0,00
3233	Transferzahlungen an Unternehmen (inkl. Finanzunternehmen)	0,00	0,00	0,00

## Unterricht, Erziehung, Sport und Wissenschaft (Gruppe 2)

MVAG	Mittelverwendungs- und aufbringungsgruppen (1. und 2. Ebene)	RA 2023	VA 2023	RA - VA
3234	Transferzahlungen an Haushalte und Organisationen ohne Erwerbscharakter	0,00	0,00	0,00
3235	Transferzahlungen an das Ausland	0,00	0,00	0,00
3236	Investitions- und Tilgungszuschüsse zwischen Unternehmungen und Betrieben der Gebietskörperschaft und der Gebietskörperschaft	0,00	0,00	0,00
<b>324</b>	<b>Auszahlungen aus Finanzaufwand</b>	<b>68.872,50</b>	<b>75.100,00</b>	<b>-6.227,50</b>
3241	Auszahlungen für Zinsaufwand, für Finanzierungsleasing, für Forderungskauf, für Finanzschulden und derivative Finanzinstrumente	68.872,50	75.100,00	-6.227,50
3242	Auszahlungen für Zinsen aus derivativen Finanzinstrumenten ohne Grundgeschäft	0,00	0,00	0,00
3243	Auszahlung aus Gewinnentnahmen von marktbestimmten Betrieben	0,00	0,00	0,00
3244	Sonstige Auszahlungen aus Finanzaufwendungen	0,00	0,00	0,00
<b>32</b>	<b>Summe Auszahlungen operative Gebarung</b>	<b>327.793,25</b>	<b>353.500,00</b>	<b>-25.706,75</b>
<b>SA1</b>	<b>Saldo (1) Geldfluss aus der Operativen Gebarung (31 – 32)</b>	<b>183.471,46</b>	<b>251.100,00</b>	<b>-67.628,54</b>
<b>331</b>	<b>Einzahlungen aus der Investitionstätigkeit</b>	<b>0,00</b>	<b>0,00</b>	<b>0,00</b>
3311	Einzahlungen aus der Veräußerung von immateriellem Vermögen	0,00	0,00	0,00
3312	Einzahlungen aus der Veräußerung von Grundstücken und Grundstückeinrichtungen	0,00	0,00	0,00
3313	Einzahlungen aus der Veräußerung von Gebäuden und Bauten	0,00	0,00	0,00
3314	Einzahlungen aus der Veräußerung von technischen Anlagen, Fahrzeuge und Maschinen	0,00	0,00	0,00
3315	Einzahlungen aus der Veräußerung von Amts-, Betriebs- und Geschäftsausstattung	0,00	0,00	0,00
3316	Einzahlungen aus der Veräußerung von Kulturgütern	0,00	0,00	0,00
3317	Einzahlungen aus der Veräußerung von Beteiligungen	0,00	0,00	0,00
<b>332</b>	<b>Einzahlungen aus der Rückzahlung von Darlehen sowie gewährten Vorschüssen</b>	<b>0,00</b>	<b>0,00</b>	<b>0,00</b>
3321	Einzahlungen aus Darlehen an Träger des öffentlichen Rechts	0,00	0,00	0,00
3322	Einzahlungen aus Darlehen an Beteiligungen	0,00	0,00	0,00
3323	Einzahlungen aus Darlehen an Unternehmen und Haushalte	0,00	0,00	0,00
3325	Einzahlungen aus Vorschüssen und Anzahlungen	0,00	0,00	0,00
<b>333</b>	<b>Einzahlungen aus Kapitaltransfers</b>	<b>48.200,00</b>	<b>300,00</b>	<b>47.900,00</b>
3331	Kapitaltransferzahlungen von Trägern des öffentlichen Rechts	48.200,00	300,00	47.900,00
3332	Kapitaltransferzahlungen von Beteiligungen	0,00	0,00	0,00
3333	Kapitaltransferzahlungen von Unternehmen	0,00	0,00	0,00
3334	Kapitaltransferzahlungen von Haushalten und Organisationen ohne Erwerbscharakter	0,00	0,00	0,00
3335	Kapitaltransferzahlungen vom Ausland	0,00	0,00	0,00
<b>33</b>	<b>Summe Einzahlungen investive Gebarung</b>	<b>48.200,00</b>	<b>300,00</b>	<b>47.900,00</b>
<b>341</b>	<b>Auszahlungen aus der Investitionstätigkeit</b>	<b>1.179.578,94</b>	<b>903.000,00</b>	<b>276.578,94</b>
3411	Auszahlungen für den Erwerb von immateriellem Vermögen	0,00	0,00	0,00

## Unterricht, Erziehung, Sport und Wissenschaft (Gruppe 2)

MVAG	Mittelverwendungs- und aufbringungsgruppen (1. und 2. Ebene)	RA 2023	VA 2023	RA - VA
3412	Auszahlungen für den Erwerb von Grundstücken und Grundstückseinrichtungen	0,00	0,00	0,00
3413	Auszahlungen für den Erwerb von Gebäuden und Bauten	1.068.702,66	850.000,00	218.702,66
3414	Auszahlungen für den Erwerb von technischen Anlagen, Fahrzeuge und Maschinen	0,00	1.000,00	-1.000,00
3415	Auszahlungen für den Erwerb von Amts-, Betriebs- und Geschäftsausstattung	110.876,28	52.000,00	58.876,28
3416	Auszahlungen für den Erwerb von Kulturgütern	0,00	0,00	0,00
3417	Auszahlungen für den Erwerb von Beteiligungen	0,00	0,00	0,00
<b>342</b>	<b>Auszahlungen von gewährten Darlehen sowie gewährten Vorschüssen</b>	<b>0,00</b>	<b>0,00</b>	<b>0,00</b>
3421	Auszahlung von Darlehen an Träger des öffentlichen Rechts	0,00	0,00	0,00
3422	Auszahlung von Darlehen an Beteiligungen	0,00	0,00	0,00
3423	Auszahlung von Darlehen an Unternehmen und Haushalte	0,00	0,00	0,00
3425	Auszahlungen von Vorschüssen und Anzahlungen	0,00	0,00	0,00
<b>343</b>	<b>Auszahlungen aus Kapitaltransfers</b>	<b>0,00</b>	<b>0,00</b>	<b>0,00</b>
3431	Kapitaltransferzahlungen an Träger des öffentlichen Rechts	0,00	0,00	0,00
3432	Kapitaltransferzahlungen an Beteiligungen	0,00	0,00	0,00
3433	Kapitaltransferzahlungen an Unternehmen (Finanzunternehmen)	0,00	0,00	0,00
3434	Kapitaltransferzahlungen an Haushalte und Organisationen ohne Erwerbscharakter	0,00	0,00	0,00
3435	Kapitaltransferzahlungen an das Ausland	0,00	0,00	0,00
<b>34</b>	<b>Summe Auszahlungen investive Gebarung</b>	<b>1.179.578,94</b>	<b>903.000,00</b>	<b>276.578,94</b>
<b>SA2</b>	<b>Saldo (2) Geldfluss aus der Investiven Gebarung (33 – 34)</b>	<b>-1.131.378,94</b>	<b>-902.700,00</b>	<b>-228.678,94</b>
<b>SA3</b>	<b>Saldo (3) Nettofinanzierungssaldo (Saldo 1 + Saldo 2)</b>	<b>-947.907,48</b>	<b>-651.600,00</b>	<b>-296.307,48</b>
<b>351</b>	<b>Einzahlungen aus der Aufnahme von Finanzschulden</b>	<b>800.000,00</b>	<b>900.000,00</b>	<b>-100.000,00</b>
3511	Einzahlungen aus empfangenen Darlehen von öffentlichen Körperschaften und Rechtsträgern	0,00	0,00	0,00
3512	Einzahlungen aus empfangenen Darlehen von Beteiligungen	0,00	0,00	0,00
3513	Einzahlungen aus empfangenen Darlehen von Unternehmen und privaten Haushalten	0,00	0,00	0,00
3514	Einzahlungen aus Finanzschulden (Finanzunternehmen)	800.000,00	900.000,00	-100.000,00
<b>353</b>	<b>Einzahlungen infolge eines Kapitaltausch bei derivativen Finanzinstrumenten mit Grundgeschäft</b>	<b>0,00</b>	<b>0,00</b>	<b>0,00</b>
3530	Einzahlungen infolge eines Kapitaltausch bei derivativen Finanzinstrumenten mit Grundgeschäft	0,00	0,00	0,00
<b>355</b>	<b>Einzahlungen aus dem Abgang von Finanzinstrumenten</b>	<b>0,00</b>	<b>0,00</b>	<b>0,00</b>
3550	Einzahlungen aus dem Abgang von Finanzinstrumenten	0,00	0,00	0,00
<b>35</b>	<b>Summe Einzahlungen aus der Finanzierungstätigkeit</b>	<b>800.000,00</b>	<b>900.000,00</b>	<b>-100.000,00</b>
<b>361</b>	<b>Auszahlungen aus der Tilgung von Finanzschulden</b>	<b>125.324,50</b>	<b>189.400,00</b>	<b>-64.075,50</b>

**Unterricht, Erziehung, Sport und Wissenschaft (Gruppe 2)**

<b>MVAG</b>	<b>Mittelverwendungs- und aufbringungsgruppen (1. und 2. Ebene)</b>	<b>RA 2023</b>	<b>VA 2023</b>	<b>RA - VA</b>
3611	Auszahlungen aus empfangenen Darlehen von öffentlichen Körperschaften und Rechtsträgern	0,00	0,00	0,00
3612	Auszahlungen aus empfangenen Darlehen von Beteiligungen	0,00	0,00	0,00
3613	Auszahlungen aus empfangenen Darlehen von Unternehmen und privaten Haushalten	0,00	0,00	0,00
3614	Auszahlungen aus Finanzschulden	125.324,50	189.400,00	-64.075,50
3615	Auszahlung aus der Rückzahlung von Leasingverbindlichkeiten	0,00	0,00	0,00
<b>363</b>	<b>Auszahlungen infolge eines Kapitaltausch bei derivativen Finanzinstrumenten mit Grundgeschäft</b>	<b>0,00</b>	<b>0,00</b>	<b>0,00</b>
3630	Auszahlungen infolge eines Kapitaltausch bei derivativen Finanzinstrumenten mit Grundgeschäft	0,00	0,00	0,00
<b>365</b>	<b>Auszahlungen für den Erwerb von Finanzinstrumenten</b>	<b>0,00</b>	<b>0,00</b>	<b>0,00</b>
3650	Auszahlungen für den Erwerb von Finanzinstrumenten	0,00	0,00	0,00
<b>36</b>	<b>Summe Auszahlungen aus der Finanzierungstätigkeit</b>	<b>125.324,50</b>	<b>189.400,00</b>	<b>-64.075,50</b>
<b>SA4</b>	<b>Saldo (4) Geldfluss aus der Finanzierungstätigkeit (35 – 36)</b>	<b>674.675,50</b>	<b>710.600,00</b>	<b>-35.924,50</b>
<b>SA5</b>	<b>Saldo (5) Geldfluss aus der voranschlagswirksamen Gebarung (Saldo 3 + Saldo 4)</b>	<b>-273.231,98</b>	<b>59.000,00</b>	<b>-332.231,98</b>

## Gesundheit (Gruppe 5)

MVAG	Mittelverwendungs- und aufbringungsgruppen (1. und 2. Ebene)	RA 2023	VA 2023	RA - VA
<b>311</b>	<b>Einzahlungen aus der operativen Verwaltungstätigkeit</b>	<b>0,00</b>	<b>0,00</b>	<b>0,00</b>
3111	Einzahlungen aus eigenen Abgaben	0,00	0,00	0,00
3112	Einzahlungen aus Ertragsanteilen	0,00	0,00	0,00
3113	Einzahlungen aus Gebühren	0,00	0,00	0,00
3114	Einzahlungen aus Leistungen	0,00	0,00	0,00
3115	Einzahlungen aus Besitz und wirtschaftlicher Tätigkeit	0,00	0,00	0,00
3116	Einzahlungen aus Veräußerung von geringwertigen Wirtschaftsgütern (GWG) und sonstige Einzahlungen	0,00	0,00	0,00
<b>312</b>	<b>Einzahlungen aus Transfers (ohne Kapitaltransfers)</b>	<b>0,00</b>	<b>0,00</b>	<b>0,00</b>
3121	Transferzahlungen von Trägern des öffentlichen Rechts	0,00	0,00	0,00
3122	Transferzahlungen von Beteiligten	0,00	0,00	0,00
3123	Transferzahlungen von Unternehmen (inkl. Finanzunternehmen)	0,00	0,00	0,00
3124	Transferzahlungen von Haushalte und Organisationen ohne Erwerbscharakter	0,00	0,00	0,00
3125	Transferzahlungen vom Ausland	0,00	0,00	0,00
3126	Investitions- und Tilgungszuschüsse zwischen Unternehmungen und Betrieben der Gebietskörperschaft und der Gebietskörperschaft	0,00	0,00	0,00
<b>313</b>	<b>Einzahlungen aus Finanzerträgen</b>	<b>0,00</b>	<b>0,00</b>	<b>0,00</b>
3131	Einzahlungen aus Zinserträgen	0,00	0,00	0,00
3133	Einzahlungen aus Gewinnentnahmen von marktbestimmten Betrieben	0,00	0,00	0,00
3134	Sonstige Einzahlungen aus Finanzerträgen	0,00	0,00	0,00
3135	Einzahlungen aus Dividenden/Gewinnausschüttungen	0,00	0,00	0,00
<b>31</b>	<b>Summe Einzahlungen operative Gebarung</b>	<b>0,00</b>	<b>0,00</b>	<b>0,00</b>
<b>321</b>	<b>Auszahlungen aus Personalaufwand</b>	<b>0,00</b>	<b>0,00</b>	<b>0,00</b>
3211	Auszahlungen für Personalaufwand Bezüge, Nebengebühren, und Mehrleistungsvergütungen)	0,00	0,00	0,00
3212	Auszahlungen für gesetzliche und freiwillige Sozialaufwendungen	0,00	0,00	0,00
3213	Auszahlungen aus sonstigem Personalaufwand	0,00	0,00	0,00
<b>322</b>	<b>Auszahlungen aus Sachaufwand (ohne Transferaufwand)</b>	<b>939,43</b>	<b>1.400,00</b>	<b>-460,57</b>
3221	Auszahlungen für Gebrauchs- und Verbrauchsgüter, Handelswaren	0,00	0,00	0,00
3222	Auszahlungen für Verwaltungs- und Betriebsaufwand	0,00	0,00	0,00
3223	Auszahlungen für Leasing- und Mietaufwand	0,00	0,00	0,00
3224	Auszahlungen für Instandhaltung	0,00	0,00	0,00
3225	Sonstige Auszahlungen aus Sachaufwand	939,43	1.400,00	-460,57
<b>323</b>	<b>Auszahlungen aus Transfers (ohne Kapitaltransfers)</b>	<b>0,00</b>	<b>0,00</b>	<b>0,00</b>
3231	Transferzahlungen an Träger des öffentlichen Rechts	0,00	0,00	0,00
3232	Transferzahlungen an Beteiligten	0,00	0,00	0,00
3233	Transferzahlungen an Unternehmen (inkl. Finanzunternehmen)	0,00	0,00	0,00

## Gesundheit (Gruppe 5)

MVAG	Mittelverwendungs- und aufbringungsgruppen (1. und 2. Ebene)	RA 2023	VA 2023	RA - VA
3234	Transferzahlungen an Haushalte und Organisationen ohne Erwerbscharakter	0,00	0,00	0,00
3235	Transferzahlungen an das Ausland	0,00	0,00	0,00
3236	Investitions- und Tilgungszuschüsse zwischen Unternehmungen und Betrieben der Gebietskörperschaft und der Gebietskörperschaft	0,00	0,00	0,00
<b>324</b>	<b>Auszahlungen aus Finanzaufwand</b>	<b>0,00</b>	<b>0,00</b>	<b>0,00</b>
3241	Auszahlungen für Zinsaufwand, für Finanzierungsleasing, für Forderungskauf, für Finanzschulden und derivative Finanzinstrumente	0,00	0,00	0,00
3242	Auszahlungen für Zinsen aus derivativen Finanzinstrumenten ohne Grundgeschäft	0,00	0,00	0,00
3243	Auszahlung aus Gewinnentnahmen von marktbestimmten Betrieben	0,00	0,00	0,00
3244	Sonstige Auszahlungen aus Finanzaufwendungen	0,00	0,00	0,00
<b>32</b>	<b>Summe Auszahlungen operative Gebarung</b>	<b>939,43</b>	<b>1.400,00</b>	<b>-460,57</b>
<b>SA1</b>	<b>Saldo (1) Geldfluss aus der Operativen Gebarung (31 – 32)</b>	<b>-939,43</b>	<b>-1.400,00</b>	<b>460,57</b>
<b>331</b>	<b>Einzahlungen aus der Investitionstätigkeit</b>	<b>0,00</b>	<b>0,00</b>	<b>0,00</b>
3311	Einzahlungen aus der Veräußerung von immateriellem Vermögen	0,00	0,00	0,00
3312	Einzahlungen aus der Veräußerung von Grundstücken und Grundstückeinrichtungen	0,00	0,00	0,00
3313	Einzahlungen aus der Veräußerung von Gebäuden und Bauten	0,00	0,00	0,00
3314	Einzahlungen aus der Veräußerung von technischen Anlagen, Fahrzeuge und Maschinen	0,00	0,00	0,00
3315	Einzahlungen aus der Veräußerung von Amts-, Betriebs- und Geschäftsausstattung	0,00	0,00	0,00
3316	Einzahlungen aus der Veräußerung von Kulturgütern	0,00	0,00	0,00
3317	Einzahlungen aus der Veräußerung von Beteiligungen	0,00	0,00	0,00
<b>332</b>	<b>Einzahlungen aus der Rückzahlung von Darlehen sowie gewährten Vorschüssen</b>	<b>0,00</b>	<b>0,00</b>	<b>0,00</b>
3321	Einzahlungen aus Darlehen an Träger des öffentlichen Rechts	0,00	0,00	0,00
3322	Einzahlungen aus Darlehen an Beteiligungen	0,00	0,00	0,00
3323	Einzahlungen aus Darlehen an Unternehmen und Haushalte	0,00	0,00	0,00
3325	Einzahlungen aus Vorschüssen und Anzahlungen	0,00	0,00	0,00
<b>333</b>	<b>Einzahlungen aus Kapitaltransfers</b>	<b>0,00</b>	<b>0,00</b>	<b>0,00</b>
3331	Kapitaltransferzahlungen von Trägern des öffentlichen Rechts	0,00	0,00	0,00
3332	Kapitaltransferzahlungen von Beteiligungen	0,00	0,00	0,00
3333	Kapitaltransferzahlungen von Unternehmen	0,00	0,00	0,00
3334	Kapitaltransferzahlungen von Haushalten und Organisationen ohne Erwerbscharakter	0,00	0,00	0,00
3335	Kapitaltransferzahlungen vom Ausland	0,00	0,00	0,00
<b>33</b>	<b>Summe Einzahlungen investive Gebarung</b>	<b>0,00</b>	<b>0,00</b>	<b>0,00</b>
<b>341</b>	<b>Auszahlungen aus der Investitionstätigkeit</b>	<b>0,00</b>	<b>0,00</b>	<b>0,00</b>
3411	Auszahlungen für den Erwerb von immateriellem Vermögen	0,00	0,00	0,00

## Gesundheit (Gruppe 5)

MVAG	Mittelverwendungs- und aufbringungsgruppen (1. und 2. Ebene)	RA 2023	VA 2023	RA - VA
3412	Auszahlungen für den Erwerb von Grundstücken und Grundstückseinrichtungen	0,00	0,00	0,00
3413	Auszahlungen für den Erwerb von Gebäuden und Bauten	0,00	0,00	0,00
3414	Auszahlungen für den Erwerb von technischen Anlagen, Fahrzeuge und Maschinen	0,00	0,00	0,00
3415	Auszahlungen für den Erwerb von Amts-, Betriebs- und Geschäftsausstattung	0,00	0,00	0,00
3416	Auszahlungen für den Erwerb von Kulturgütern	0,00	0,00	0,00
3417	Auszahlungen für den Erwerb von Beteiligungen	0,00	0,00	0,00
<b>342</b>	<b>Auszahlungen von gewährten Darlehen sowie gewährten Vorschüssen</b>	<b>0,00</b>	<b>0,00</b>	<b>0,00</b>
3421	Auszahlung von Darlehen an Träger des öffentlichen Rechts	0,00	0,00	0,00
3422	Auszahlung von Darlehen an Beteiligungen	0,00	0,00	0,00
3423	Auszahlung von Darlehen an Unternehmen und Haushalte	0,00	0,00	0,00
3425	Auszahlungen von Vorschüssen und Anzahlungen	0,00	0,00	0,00
<b>343</b>	<b>Auszahlungen aus Kapitaltransfers</b>	<b>0,00</b>	<b>0,00</b>	<b>0,00</b>
3431	Kapitaltransferzahlungen an Träger des öffentlichen Rechts	0,00	0,00	0,00
3432	Kapitaltransferzahlungen an Beteiligungen	0,00	0,00	0,00
3433	Kapitaltransferzahlungen an Unternehmen (Finanzunternehmen)	0,00	0,00	0,00
3434	Kapitaltransferzahlungen an Haushalte und Organisationen ohne Erwerbscharakter	0,00	0,00	0,00
3435	Kapitaltransferzahlungen an das Ausland	0,00	0,00	0,00
<b>34</b>	<b>Summe Auszahlungen investive Gebarung</b>	<b>0,00</b>	<b>0,00</b>	<b>0,00</b>
<b>SA2</b>	<b>Saldo (2) Geldfluss aus der Investiven Gebarung (33 – 34)</b>	<b>0,00</b>	<b>0,00</b>	<b>0,00</b>
<b>SA3</b>	<b>Saldo (3) Nettofinanzierungssaldo (Saldo 1 + Saldo 2)</b>	<b>-939,43</b>	<b>-1.400,00</b>	<b>460,57</b>
<b>351</b>	<b>Einzahlungen aus der Aufnahme von Finanzschulden</b>	<b>0,00</b>	<b>0,00</b>	<b>0,00</b>
3511	Einzahlungen aus empfangenen Darlehen von öffentlichen Körperschaften und Rechtsträgern	0,00	0,00	0,00
3512	Einzahlungen aus empfangenen Darlehen von Beteiligungen	0,00	0,00	0,00
3513	Einzahlungen aus empfangenen Darlehen von Unternehmen und privaten Haushalten	0,00	0,00	0,00
3514	Einzahlungen aus Finanzschulden (Finanzunternehmen)	0,00	0,00	0,00
<b>353</b>	<b>Einzahlungen infolge eines Kapitaltausch bei derivativen Finanzinstrumenten mit Grundgeschäft</b>	<b>0,00</b>	<b>0,00</b>	<b>0,00</b>
3530	Einzahlungen infolge eines Kapitaltausch bei derivativen Finanzinstrumenten mit Grundgeschäft	0,00	0,00	0,00
<b>355</b>	<b>Einzahlungen aus dem Abgang von Finanzinstrumenten</b>	<b>0,00</b>	<b>0,00</b>	<b>0,00</b>
3550	Einzahlungen aus dem Abgang von Finanzinstrumenten	0,00	0,00	0,00
<b>35</b>	<b>Summe Einzahlungen aus der Finanzierungstätigkeit</b>	<b>0,00</b>	<b>0,00</b>	<b>0,00</b>
<b>361</b>	<b>Auszahlungen aus der Tilgung von Finanzschulden</b>	<b>0,00</b>	<b>0,00</b>	<b>0,00</b>

**Gesundheit (Gruppe 5)**

<b>MVAG</b>	<b>Mittelverwendungs- und aufbringungsgruppen (1. und 2. Ebene)</b>	<b>RA 2023</b>	<b>VA 2023</b>	<b>RA - VA</b>
3611	Auszahlungen aus empfangenen Darlehen von öffentlichen Körperschaften und Rechtsträgern	0,00	0,00	0,00
3612	Auszahlungen aus empfangenen Darlehen von Beteiligungen	0,00	0,00	0,00
3613	Auszahlungen aus empfangenen Darlehen von Unternehmen und privaten Haushalten	0,00	0,00	0,00
3614	Auszahlungen aus Finanzschulden	0,00	0,00	0,00
3615	Auszahlung aus der Rückzahlung von Leasingverbindlichkeiten	0,00	0,00	0,00
<b>363</b>	<b>Auszahlungen infolge eines Kapitaltausch bei derivativen Finanzinstrumenten mit Grundgeschäft</b>	<b>0,00</b>	<b>0,00</b>	<b>0,00</b>
3630	Auszahlungen infolge eines Kapitaltausch bei derivativen Finanzinstrumenten mit Grundgeschäft	0,00	0,00	0,00
<b>365</b>	<b>Auszahlungen für den Erwerb von Finanzinstrumenten</b>	<b>0,00</b>	<b>0,00</b>	<b>0,00</b>
3650	Auszahlungen für den Erwerb von Finanzinstrumenten	0,00	0,00	0,00
<b>36</b>	<b>Summe Auszahlungen aus der Finanzierungstätigkeit</b>	<b>0,00</b>	<b>0,00</b>	<b>0,00</b>
<b>SA4</b>	<b>Saldo (4) Geldfluss aus der Finanzierungstätigkeit (35 – 36)</b>	<b>0,00</b>	<b>0,00</b>	<b>0,00</b>
<b>SA5</b>	<b>Saldo (5) Geldfluss aus der voranschlagswirksamen Gebarung (Saldo 3 + Saldo 4)</b>	<b>-939,43</b>	<b>-1.400,00</b>	<b>460,57</b>

## Dienstleistungen (Gruppe 8)

MVAG	Mittelverwendungs- und aufbringungsgruppen (1. und 2. Ebene)	RA 2023	VA 2023	RA - VA
<b>311</b>	<b>Einzahlungen aus der operativen Verwaltungstätigkeit</b>	<b>73.449,37</b>	<b>96.500,00</b>	<b>-23.050,63</b>
3111	Einzahlungen aus eigenen Abgaben	0,00	0,00	0,00
3112	Einzahlungen aus Ertragsanteilen	0,00	0,00	0,00
3113	Einzahlungen aus Gebühren	0,00	0,00	0,00
3114	Einzahlungen aus Leistungen	71.176,74	94.200,00	-23.023,26
3115	Einzahlungen aus Besitz und wirtschaftlicher Tätigkeit	1.750,63	2.100,00	-349,37
3116	Einzahlungen aus Veräußerung von geringwertigen Wirtschaftsgütern (GWG) und sonstige Einzahlungen	522,00	200,00	322,00
<b>312</b>	<b>Einzahlungen aus Transfers (ohne Kapitaltransfers)</b>	<b>1.000,00</b>	<b>1.000,00</b>	<b>0,00</b>
3121	Transferzahlungen von Trägern des öffentlichen Rechts	1.000,00	1.000,00	0,00
3122	Transferzahlungen von Beteiligten	0,00	0,00	0,00
3123	Transferzahlungen von Unternehmen (inkl. Finanzunternehmen)	0,00	0,00	0,00
3124	Transferzahlungen von Haushalte und Organisationen ohne Erwerbscharakter	0,00	0,00	0,00
3125	Transferzahlungen vom Ausland	0,00	0,00	0,00
3126	Investitions- und Tilgungszuschüsse zwischen Unternehmungen und Betrieben der Gebietskörperschaft und der Gebietskörperschaft	0,00	0,00	0,00
<b>313</b>	<b>Einzahlungen aus Finanzerträgen</b>	<b>0,00</b>	<b>0,00</b>	<b>0,00</b>
3131	Einzahlungen aus Zinserträgen	0,00	0,00	0,00
3133	Einzahlungen aus Gewinnentnahmen von marktbestimmten Betrieben	0,00	0,00	0,00
3134	Sonstige Einzahlungen aus Finanzerträgen	0,00	0,00	0,00
3135	Einzahlungen aus Dividenden/Gewinnausschüttungen	0,00	0,00	0,00
<b>31</b>	<b>Summe Einzahlungen operative Gebarung</b>	<b>74.449,37</b>	<b>97.500,00</b>	<b>-23.050,63</b>
<b>321</b>	<b>Auszahlungen aus Personalaufwand</b>	<b>56.457,95</b>	<b>58.800,00</b>	<b>-2.342,05</b>
3211	Auszahlungen für Personalaufwand Bezüge, Nebengebühren, und Mehrleistungsvergütungen)	45.335,50	46.600,00	-1.264,50
3212	Auszahlungen für gesetzliche und freiwillige Sozialaufwendungen	11.122,45	12.200,00	-1.077,55
3213	Auszahlungen aus sonstigem Personalaufwand	0,00	0,00	0,00
<b>322</b>	<b>Auszahlungen aus Sachaufwand (ohne Transferaufwand)</b>	<b>71.830,39</b>	<b>90.600,00</b>	<b>-18.769,61</b>
3221	Auszahlungen für Gebrauchs- und Verbrauchsgüter, Handelswaren	8.691,17	11.100,00	-2.408,83
3222	Auszahlungen für Verwaltungs- und Betriebsaufwand	45.559,71	53.200,00	-7.640,29
3223	Auszahlungen für Leasing- und Mietaufwand	0,00	0,00	0,00
3224	Auszahlungen für Instandhaltung	2.484,05	11.700,00	-9.215,95
3225	Sonstige Auszahlungen aus Sachaufwand	15.095,46	14.600,00	495,46
<b>323</b>	<b>Auszahlungen aus Transfers (ohne Kapitaltransfers)</b>	<b>0,00</b>	<b>0,00</b>	<b>0,00</b>
3231	Transferzahlungen an Träger des öffentlichen Rechts	0,00	0,00	0,00
3232	Transferzahlungen an Beteiligten	0,00	0,00	0,00
3233	Transferzahlungen an Unternehmen (inkl. Finanzunternehmen)	0,00	0,00	0,00

## Dienstleistungen (Gruppe 8)

MVAG	Mittelverwendungs- und aufbringungsgruppen (1. und 2. Ebene)	RA 2023	VA 2023	RA - VA
3234	Transferzahlungen an Haushalte und Organisationen ohne Erwerbscharakter	0,00	0,00	0,00
3235	Transferzahlungen an das Ausland	0,00	0,00	0,00
3236	Investitions- und Tilgungszuschüsse zwischen Unternehmungen und Betrieben der Gebietskörperschaft und der Gebietskörperschaft	0,00	0,00	0,00
<b>324</b>	<b>Auszahlungen aus Finanzaufwand</b>	<b>0,00</b>	<b>0,00</b>	<b>0,00</b>
3241	Auszahlungen für Zinsaufwand, für Finanzierungsleasing, für Forderungskauf, für Finanzschulden und derivative Finanzinstrumente	0,00	0,00	0,00
3242	Auszahlungen für Zinsen aus derivativen Finanzinstrumenten ohne Grundgeschäft	0,00	0,00	0,00
3243	Auszahlung aus Gewinnentnahmen von marktbestimmten Betrieben	0,00	0,00	0,00
3244	Sonstige Auszahlungen aus Finanzaufwendungen	0,00	0,00	0,00
<b>32</b>	<b>Summe Auszahlungen operative Gebarung</b>	<b>128.288,34</b>	<b>149.400,00</b>	<b>-21.111,66</b>
<b>SA1</b>	<b>Saldo (1) Geldfluss aus der Operativen Gebarung (31 – 32)</b>	<b>-53.838,97</b>	<b>-51.900,00</b>	<b>-1.938,97</b>
<b>331</b>	<b>Einzahlungen aus der Investitionstätigkeit</b>	<b>0,00</b>	<b>0,00</b>	<b>0,00</b>
3311	Einzahlungen aus der Veräußerung von immateriellem Vermögen	0,00	0,00	0,00
3312	Einzahlungen aus der Veräußerung von Grundstücken und Grundstückeinrichtungen	0,00	0,00	0,00
3313	Einzahlungen aus der Veräußerung von Gebäuden und Bauten	0,00	0,00	0,00
3314	Einzahlungen aus der Veräußerung von technischen Anlagen, Fahrzeuge und Maschinen	0,00	0,00	0,00
3315	Einzahlungen aus der Veräußerung von Amts-, Betriebs- und Geschäftsausstattung	0,00	0,00	0,00
3316	Einzahlungen aus der Veräußerung von Kulturgütern	0,00	0,00	0,00
3317	Einzahlungen aus der Veräußerung von Beteiligungen	0,00	0,00	0,00
<b>332</b>	<b>Einzahlungen aus der Rückzahlung von Darlehen sowie gewährten Vorschüssen</b>	<b>0,00</b>	<b>0,00</b>	<b>0,00</b>
3321	Einzahlungen aus Darlehen an Träger des öffentlichen Rechts	0,00	0,00	0,00
3322	Einzahlungen aus Darlehen an Beteiligungen	0,00	0,00	0,00
3323	Einzahlungen aus Darlehen an Unternehmen und Haushalte	0,00	0,00	0,00
3325	Einzahlungen aus Vorschüssen und Anzahlungen	0,00	0,00	0,00
<b>333</b>	<b>Einzahlungen aus Kapitaltransfers</b>	<b>0,00</b>	<b>300,00</b>	<b>-300,00</b>
3331	Kapitaltransferzahlungen von Trägern des öffentlichen Rechts	0,00	300,00	-300,00
3332	Kapitaltransferzahlungen von Beteiligungen	0,00	0,00	0,00
3333	Kapitaltransferzahlungen von Unternehmen	0,00	0,00	0,00
3334	Kapitaltransferzahlungen von Haushalten und Organisationen ohne Erwerbscharakter	0,00	0,00	0,00
3335	Kapitaltransferzahlungen vom Ausland	0,00	0,00	0,00
<b>33</b>	<b>Summe Einzahlungen investive Gebarung</b>	<b>0,00</b>	<b>300,00</b>	<b>-300,00</b>
<b>341</b>	<b>Auszahlungen aus der Investitionstätigkeit</b>	<b>0,00</b>	<b>3.000,00</b>	<b>-3.000,00</b>
3411	Auszahlungen für den Erwerb von immateriellem Vermögen	0,00	0,00	0,00

## Dienstleistungen (Gruppe 8)

MVAG	Mittelverwendungs- und aufbringungsgruppen (1. und 2. Ebene)	RA 2023	VA 2023	RA - VA
3412	Auszahlungen für den Erwerb von Grundstücken und Grundstückseinrichtungen	0,00	0,00	0,00
3413	Auszahlungen für den Erwerb von Gebäuden und Bauten	0,00	0,00	0,00
3414	Auszahlungen für den Erwerb von technischen Anlagen, Fahrzeuge und Maschinen	0,00	0,00	0,00
3415	Auszahlungen für den Erwerb von Amts-, Betriebs- und Geschäftsausstattung	0,00	3.000,00	-3.000,00
3416	Auszahlungen für den Erwerb von Kulturgütern	0,00	0,00	0,00
3417	Auszahlungen für den Erwerb von Beteiligungen	0,00	0,00	0,00
<b>342</b>	<b>Auszahlungen von gewährten Darlehen sowie gewährten Vorschüssen</b>	<b>0,00</b>	<b>0,00</b>	<b>0,00</b>
3421	Auszahlung von Darlehen an Träger des öffentlichen Rechts	0,00	0,00	0,00
3422	Auszahlung von Darlehen an Beteiligungen	0,00	0,00	0,00
3423	Auszahlung von Darlehen an Unternehmen und Haushalte	0,00	0,00	0,00
3425	Auszahlungen von Vorschüssen und Anzahlungen	0,00	0,00	0,00
<b>343</b>	<b>Auszahlungen aus Kapitaltransfers</b>	<b>0,00</b>	<b>0,00</b>	<b>0,00</b>
3431	Kapitaltransferzahlungen an Träger des öffentlichen Rechts	0,00	0,00	0,00
3432	Kapitaltransferzahlungen an Beteiligungen	0,00	0,00	0,00
3433	Kapitaltransferzahlungen an Unternehmen (Finanzunternehmen)	0,00	0,00	0,00
3434	Kapitaltransferzahlungen an Haushalte und Organisationen ohne Erwerbscharakter	0,00	0,00	0,00
3435	Kapitaltransferzahlungen an das Ausland	0,00	0,00	0,00
<b>34</b>	<b>Summe Auszahlungen investive Gebarung</b>	<b>0,00</b>	<b>3.000,00</b>	<b>-3.000,00</b>
<b>SA2</b>	<b>Saldo (2) Geldfluss aus der Investiven Gebarung (33 – 34)</b>	<b>0,00</b>	<b>-2.700,00</b>	<b>2.700,00</b>
<b>SA3</b>	<b>Saldo (3) Nettofinanzierungssaldo (Saldo 1 + Saldo 2)</b>	<b>-53.838,97</b>	<b>-54.600,00</b>	<b>761,03</b>
<b>351</b>	<b>Einzahlungen aus der Aufnahme von Finanzschulden</b>	<b>0,00</b>	<b>0,00</b>	<b>0,00</b>
3511	Einzahlungen aus empfangenen Darlehen von öffentlichen Körperschaften und Rechtsträgern	0,00	0,00	0,00
3512	Einzahlungen aus empfangenen Darlehen von Beteiligungen	0,00	0,00	0,00
3513	Einzahlungen aus empfangenen Darlehen von Unternehmen und privaten Haushalten	0,00	0,00	0,00
3514	Einzahlungen aus Finanzschulden (Finanzunternehmen)	0,00	0,00	0,00
<b>353</b>	<b>Einzahlungen infolge eines Kapitaltausch bei derivativen Finanzinstrumenten mit Grundgeschäft</b>	<b>0,00</b>	<b>0,00</b>	<b>0,00</b>
3530	Einzahlungen infolge eines Kapitaltausch bei derivativen Finanzinstrumenten mit Grundgeschäft	0,00	0,00	0,00
<b>355</b>	<b>Einzahlungen aus dem Abgang von Finanzinstrumenten</b>	<b>0,00</b>	<b>0,00</b>	<b>0,00</b>
3550	Einzahlungen aus dem Abgang von Finanzinstrumenten	0,00	0,00	0,00
<b>35</b>	<b>Summe Einzahlungen aus der Finanzierungstätigkeit</b>	<b>0,00</b>	<b>0,00</b>	<b>0,00</b>
<b>361</b>	<b>Auszahlungen aus der Tilgung von Finanzschulden</b>	<b>0,00</b>	<b>0,00</b>	<b>0,00</b>

## Dienstleistungen (Gruppe 8)

MVAG	Mittelverwendungs- und aufbringungsgruppen (1. und 2. Ebene)	RA 2023	VA 2023	RA - VA
3611	Auszahlungen aus empfangenen Darlehen von öffentlichen Körperschaften und Rechtsträgern	0,00	0,00	0,00
3612	Auszahlungen aus empfangenen Darlehen von Beteiligungen	0,00	0,00	0,00
3613	Auszahlungen aus empfangenen Darlehen von Unternehmen und privaten Haushalten	0,00	0,00	0,00
3614	Auszahlungen aus Finanzschulden	0,00	0,00	0,00
3615	Auszahlung aus der Rückzahlung von Leasingverbindlichkeiten	0,00	0,00	0,00
<b>363</b>	<b>Auszahlungen infolge eines Kapitaltausch bei derivativen Finanzinstrumenten mit Grundgeschäft</b>	<b>0,00</b>	<b>0,00</b>	<b>0,00</b>
3630	Auszahlungen infolge eines Kapitaltausch bei derivativen Finanzinstrumenten mit Grundgeschäft	0,00	0,00	0,00
<b>365</b>	<b>Auszahlungen für den Erwerb von Finanzinstrumenten</b>	<b>0,00</b>	<b>0,00</b>	<b>0,00</b>
3650	Auszahlungen für den Erwerb von Finanzinstrumenten	0,00	0,00	0,00
<b>36</b>	<b>Summe Auszahlungen aus der Finanzierungstätigkeit</b>	<b>0,00</b>	<b>0,00</b>	<b>0,00</b>
<b>SA4</b>	<b>Saldo (4) Geldfluss aus der Finanzierungstätigkeit (35 – 36)</b>	<b>0,00</b>	<b>0,00</b>	<b>0,00</b>
<b>SA5</b>	<b>Saldo (5) Geldfluss aus der voranschlagswirksamen Gebarung (Saldo 3 + Saldo 4)</b>	<b>-53.838,97</b>	<b>-54.600,00</b>	<b>761,03</b>

## Finanzwirtschaft (Gruppe 9)

MVAG	Mittelverwendungs- und aufbringungsgruppen (1. und 2. Ebene)	RA 2023	VA 2023	RA - VA
<b>311</b>	<b>Einzahlungen aus der operativen Verwaltungstätigkeit</b>	<b>0,00</b>	<b>0,00</b>	<b>0,00</b>
3111	Einzahlungen aus eigenen Abgaben	0,00	0,00	0,00
3112	Einzahlungen aus Ertragsanteilen	0,00	0,00	0,00
3113	Einzahlungen aus Gebühren	0,00	0,00	0,00
3114	Einzahlungen aus Leistungen	0,00	0,00	0,00
3115	Einzahlungen aus Besitz und wirtschaftlicher Tätigkeit	0,00	0,00	0,00
3116	Einzahlungen aus Veräußerung von geringwertigen Wirtschaftsgütern (GWG) und sonstige Einzahlungen	0,00	0,00	0,00
<b>312</b>	<b>Einzahlungen aus Transfers (ohne Kapitaltransfers)</b>	<b>0,00</b>	<b>0,00</b>	<b>0,00</b>
3121	Transferzahlungen von Trägern des öffentlichen Rechts	0,00	0,00	0,00
3122	Transferzahlungen von Beteiligten	0,00	0,00	0,00
3123	Transferzahlungen von Unternehmen (inkl. Finanzunternehmen)	0,00	0,00	0,00
3124	Transferzahlungen von Haushalte und Organisationen ohne Erwerbscharakter	0,00	0,00	0,00
3125	Transferzahlungen vom Ausland	0,00	0,00	0,00
3126	Investitions- und Tilgungszuschüsse zwischen Unternehmungen und Betrieben der Gebietskörperschaft und der Gebietskörperschaft	0,00	0,00	0,00
<b>313</b>	<b>Einzahlungen aus Finanzerträgen</b>	<b>149,76</b>	<b>100,00</b>	<b>49,76</b>
3131	Einzahlungen aus Zinserträgen	149,76	100,00	49,76
3133	Einzahlungen aus Gewinnentnahmen von marktbestimmten Betrieben	0,00	0,00	0,00
3134	Sonstige Einzahlungen aus Finanzerträgen	0,00	0,00	0,00
3135	Einzahlungen aus Dividenden/Gewinnausschüttungen	0,00	0,00	0,00
<b>31</b>	<b>Summe Einzahlungen operative Gebarung</b>	<b>149,76</b>	<b>100,00</b>	<b>49,76</b>
<b>321</b>	<b>Auszahlungen aus Personalaufwand</b>	<b>0,00</b>	<b>0,00</b>	<b>0,00</b>
3211	Auszahlungen für Personalaufwand Bezüge, Nebengebühren, und Mehrleistungsvergütungen)	0,00	0,00	0,00
3212	Auszahlungen für gesetzliche und freiwillige Sozialaufwendungen	0,00	0,00	0,00
3213	Auszahlungen aus sonstigem Personalaufwand	0,00	0,00	0,00
<b>322</b>	<b>Auszahlungen aus Sachaufwand (ohne Transferaufwand)</b>	<b>37,44</b>	<b>0,00</b>	<b>37,44</b>
3221	Auszahlungen für Gebrauchs- und Verbrauchsgüter, Handelswaren	0,00	0,00	0,00
3222	Auszahlungen für Verwaltungs- und Betriebsaufwand	0,00	0,00	0,00
3223	Auszahlungen für Leasing- und Mietaufwand	0,00	0,00	0,00
3224	Auszahlungen für Instandhaltung	0,00	0,00	0,00
3225	Sonstige Auszahlungen aus Sachaufwand	37,44	0,00	37,44
<b>323</b>	<b>Auszahlungen aus Transfers (ohne Kapitaltransfers)</b>	<b>0,00</b>	<b>0,00</b>	<b>0,00</b>
3231	Transferzahlungen an Träger des öffentlichen Rechts	0,00	0,00	0,00
3232	Transferzahlungen an Beteiligten	0,00	0,00	0,00
3233	Transferzahlungen an Unternehmen (inkl. Finanzunternehmen)	0,00	0,00	0,00

## Finanzwirtschaft (Gruppe 9)

MVAG	Mittelverwendungs- und aufbringungsgruppen (1. und 2. Ebene)	RA 2023	VA 2023	RA - VA
3234	Transferzahlungen an Haushalte und Organisationen ohne Erwerbscharakter	0,00	0,00	0,00
3235	Transferzahlungen an das Ausland	0,00	0,00	0,00
3236	Investitions- und Tilgungszuschüsse zwischen Unternehmungen und Betrieben der Gebietskörperschaft und der Gebietskörperschaft	0,00	0,00	0,00
<b>324</b>	<b>Auszahlungen aus Finanzaufwand</b>	<b>255,77</b>	<b>300,00</b>	<b>-44,23</b>
3241	Auszahlungen für Zinsaufwand, für Finanzierungsleasing, für Forderungskauf, für Finanzschulden und derivative Finanzinstrumente	0,00	0,00	0,00
3242	Auszahlungen für Zinsen aus derivativen Finanzinstrumenten ohne Grundgeschäft	0,00	0,00	0,00
3243	Auszahlung aus Gewinnentnahmen von marktbestimmten Betrieben	0,00	0,00	0,00
3244	Sonstige Auszahlungen aus Finanzaufwendungen	255,77	300,00	-44,23
<b>32</b>	<b>Summe Auszahlungen operative Gebarung</b>	<b>293,21</b>	<b>300,00</b>	<b>-6,79</b>
<b>SA1</b>	<b>Saldo (1) Geldfluss aus der Operativen Gebarung (31 – 32)</b>	<b>-143,45</b>	<b>-200,00</b>	<b>56,55</b>
<b>331</b>	<b>Einzahlungen aus der Investitionstätigkeit</b>	<b>0,00</b>	<b>0,00</b>	<b>0,00</b>
3311	Einzahlungen aus der Veräußerung von immateriellem Vermögen	0,00	0,00	0,00
3312	Einzahlungen aus der Veräußerung von Grundstücken und Grundstückeinrichtungen	0,00	0,00	0,00
3313	Einzahlungen aus der Veräußerung von Gebäuden und Bauten	0,00	0,00	0,00
3314	Einzahlungen aus der Veräußerung von technischen Anlagen, Fahrzeuge und Maschinen	0,00	0,00	0,00
3315	Einzahlungen aus der Veräußerung von Amts-, Betriebs- und Geschäftsausstattung	0,00	0,00	0,00
3316	Einzahlungen aus der Veräußerung von Kulturgütern	0,00	0,00	0,00
3317	Einzahlungen aus der Veräußerung von Beteiligungen	0,00	0,00	0,00
<b>332</b>	<b>Einzahlungen aus der Rückzahlung von Darlehen sowie gewährten Vorschüssen</b>	<b>0,00</b>	<b>0,00</b>	<b>0,00</b>
3321	Einzahlungen aus Darlehen an Träger des öffentlichen Rechts	0,00	0,00	0,00
3322	Einzahlungen aus Darlehen an Beteiligungen	0,00	0,00	0,00
3323	Einzahlungen aus Darlehen an Unternehmen und Haushalte	0,00	0,00	0,00
3325	Einzahlungen aus Vorschüssen und Anzahlungen	0,00	0,00	0,00
<b>333</b>	<b>Einzahlungen aus Kapitaltransfers</b>	<b>0,00</b>	<b>0,00</b>	<b>0,00</b>
3331	Kapitaltransferzahlungen von Trägern des öffentlichen Rechts	0,00	0,00	0,00
3332	Kapitaltransferzahlungen von Beteiligungen	0,00	0,00	0,00
3333	Kapitaltransferzahlungen von Unternehmen	0,00	0,00	0,00
3334	Kapitaltransferzahlungen von Haushalten und Organisationen ohne Erwerbscharakter	0,00	0,00	0,00
3335	Kapitaltransferzahlungen vom Ausland	0,00	0,00	0,00
<b>33</b>	<b>Summe Einzahlungen investive Gebarung</b>	<b>0,00</b>	<b>0,00</b>	<b>0,00</b>
<b>341</b>	<b>Auszahlungen aus der Investitionstätigkeit</b>	<b>0,00</b>	<b>0,00</b>	<b>0,00</b>
3411	Auszahlungen für den Erwerb von immateriellem Vermögen	0,00	0,00	0,00

## Finanzwirtschaft (Gruppe 9)

MVAG	Mittelverwendungs- und aufbringungsgruppen (1. und 2. Ebene)	RA 2023	VA 2023	RA - VA
3412	Auszahlungen für den Erwerb von Grundstücken und Grundstückseinrichtungen	0,00	0,00	0,00
3413	Auszahlungen für den Erwerb von Gebäuden und Bauten	0,00	0,00	0,00
3414	Auszahlungen für den Erwerb von technischen Anlagen, Fahrzeuge und Maschinen	0,00	0,00	0,00
3415	Auszahlungen für den Erwerb von Amts-, Betriebs- und Geschäftsausstattung	0,00	0,00	0,00
3416	Auszahlungen für den Erwerb von Kulturgütern	0,00	0,00	0,00
3417	Auszahlungen für den Erwerb von Beteiligungen	0,00	0,00	0,00
<b>342</b>	<b>Auszahlungen von gewährten Darlehen sowie gewährten Vorschüssen</b>	<b>0,00</b>	<b>0,00</b>	<b>0,00</b>
3421	Auszahlung von Darlehen an Träger des öffentlichen Rechts	0,00	0,00	0,00
3422	Auszahlung von Darlehen an Beteiligungen	0,00	0,00	0,00
3423	Auszahlung von Darlehen an Unternehmen und Haushalte	0,00	0,00	0,00
3425	Auszahlungen von Vorschüssen und Anzahlungen	0,00	0,00	0,00
<b>343</b>	<b>Auszahlungen aus Kapitaltransfers</b>	<b>0,00</b>	<b>0,00</b>	<b>0,00</b>
3431	Kapitaltransferzahlungen an Träger des öffentlichen Rechts	0,00	0,00	0,00
3432	Kapitaltransferzahlungen an Beteiligungen	0,00	0,00	0,00
3433	Kapitaltransferzahlungen an Unternehmen (Finanzunternehmen)	0,00	0,00	0,00
3434	Kapitaltransferzahlungen an Haushalte und Organisationen ohne Erwerbscharakter	0,00	0,00	0,00
3435	Kapitaltransferzahlungen an das Ausland	0,00	0,00	0,00
<b>34</b>	<b>Summe Auszahlungen investive Gebarung</b>	<b>0,00</b>	<b>0,00</b>	<b>0,00</b>
<b>SA2</b>	<b>Saldo (2) Geldfluss aus der Investiven Gebarung (33 – 34)</b>	<b>0,00</b>	<b>0,00</b>	<b>0,00</b>
<b>SA3</b>	<b>Saldo (3) Nettofinanzierungssaldo (Saldo 1 + Saldo 2)</b>	<b>-143,45</b>	<b>-200,00</b>	<b>56,55</b>
<b>351</b>	<b>Einzahlungen aus der Aufnahme von Finanzschulden</b>	<b>0,00</b>	<b>0,00</b>	<b>0,00</b>
3511	Einzahlungen aus empfangenen Darlehen von öffentlichen Körperschaften und Rechtsträgern	0,00	0,00	0,00
3512	Einzahlungen aus empfangenen Darlehen von Beteiligungen	0,00	0,00	0,00
3513	Einzahlungen aus empfangenen Darlehen von Unternehmen und privaten Haushalten	0,00	0,00	0,00
3514	Einzahlungen aus Finanzschulden (Finanzunternehmen)	0,00	0,00	0,00
<b>353</b>	<b>Einzahlungen infolge eines Kapitaltausch bei derivativen Finanzinstrumenten mit Grundgeschäft</b>	<b>0,00</b>	<b>0,00</b>	<b>0,00</b>
3530	Einzahlungen infolge eines Kapitaltausch bei derivativen Finanzinstrumenten mit Grundgeschäft	0,00	0,00	0,00
<b>355</b>	<b>Einzahlungen aus dem Abgang von Finanzinstrumenten</b>	<b>0,00</b>	<b>0,00</b>	<b>0,00</b>
3550	Einzahlungen aus dem Abgang von Finanzinstrumenten	0,00	0,00	0,00
<b>35</b>	<b>Summe Einzahlungen aus der Finanzierungstätigkeit</b>	<b>0,00</b>	<b>0,00</b>	<b>0,00</b>
<b>361</b>	<b>Auszahlungen aus der Tilgung von Finanzschulden</b>	<b>0,00</b>	<b>0,00</b>	<b>0,00</b>

## Finanzwirtschaft (Gruppe 9)

MVAG	Mittelverwendungs- und aufbringungsgruppen (1. und 2. Ebene)	RA 2023	VA 2023	RA - VA
3611	Auszahlungen aus empfangenen Darlehen von öffentlichen Körperschaften und Rechtsträgern	0,00	0,00	0,00
3612	Auszahlungen aus empfangenen Darlehen von Beteiligungen	0,00	0,00	0,00
3613	Auszahlungen aus empfangenen Darlehen von Unternehmen und privaten Haushalten	0,00	0,00	0,00
3614	Auszahlungen aus Finanzschulden	0,00	0,00	0,00
3615	Auszahlung aus der Rückzahlung von Leasingverbindlichkeiten	0,00	0,00	0,00
<b>363</b>	<b>Auszahlungen infolge eines Kapitaltausch bei derivativen Finanzinstrumenten mit Grundgeschäft</b>	<b>0,00</b>	<b>0,00</b>	<b>0,00</b>
3630	Auszahlungen infolge eines Kapitaltausch bei derivativen Finanzinstrumenten mit Grundgeschäft	0,00	0,00	0,00
<b>365</b>	<b>Auszahlungen für den Erwerb von Finanzinstrumenten</b>	<b>0,00</b>	<b>0,00</b>	<b>0,00</b>
3650	Auszahlungen für den Erwerb von Finanzinstrumenten	0,00	0,00	0,00
<b>36</b>	<b>Summe Auszahlungen aus der Finanzierungstätigkeit</b>	<b>0,00</b>	<b>0,00</b>	<b>0,00</b>
<b>SA4</b>	<b>Saldo (4) Geldfluss aus der Finanzierungstätigkeit (35 – 36)</b>	<b>0,00</b>	<b>0,00</b>	<b>0,00</b>
<b>SA5</b>	<b>Saldo (5) Geldfluss aus der voranschlagswirksamen Gebarung (Saldo 3 + Saldo 4)</b>	<b>-143,45</b>	<b>-200,00</b>	<b>56,55</b>

Ergebnis- und Finanzierungsrechnung Detailnachweis



		MVAG	MVAG	VCQU	Ergebnisrechnung			Finanzierungsrechnung		
		EH	FH		RA 2023	VA 2023	RA - VA	RA 2023	VA 2023	RA - VA
<b>0 Vertretungskörper und allgemeine Verwaltung</b>										
<b>01</b>	<b>Hauptverwaltung</b>									
<b>010</b>	<b>Zentralamt</b>									
<b>010000</b>	<b>Gemeindeamt</b>									
<b>Operative Gebarung</b>										
2/010000+816000	Verwaltungskostenersatz	2114	3114	13	3.201,98	4.200,00	-998,02	3.201,98	4.200,00	-998,02
<b>SU 21 / 31</b>	<b>Summe Erträge / Einzahlungen operative Gebarung</b>				<b>3.201,98</b>	<b>4.200,00</b>	<b>-998,02</b>	<b>3.201,98</b>	<b>4.200,00</b>	<b>-998,02</b>
1/010000-456000	Schreib-, Zeichen- und sonstige Büromittel	2221	3221	23	500,00	500,00	0,00	500,00	500,00	0,00
1/010000-720000	Kostenbeiträge (Kostenersätze Personal)	2225	3225	24	5.100,00	5.100,00	0,00	5.100,00	5.100,00	0,00
1/010000-728000	Entgelte für sonstige Leistungen	2225	3225	24	552,59	600,00	-47,41	554,98	600,00	-45,02
<b>SU 22 / 32</b>	<b>Summe Aufwendungen / Auszahlungen operative Gebarung</b>				<b>6.152,59</b>	<b>6.200,00</b>	<b>-47,41</b>	<b>6.154,98</b>	<b>6.200,00</b>	<b>-45,02</b>
<b>SA 0 / SA 1</b>	<b>(0) Nettoergebnis (21 - 22) / (1) Geldfluss operative Gebarung (31 - 32)</b>				<b>-2.950,61</b>	<b>-2.000,00</b>	<b>-950,61</b>	<b>-2.953,00</b>	<b>-2.000,00</b>	<b>-953,00</b>
<b>SU 23</b>	<b>Summe Haushaltsrücklagen</b>				<b>0,00</b>	<b>0,00</b>	<b>0,00</b>	<b>0,00</b>	<b>0,00</b>	<b>0,00</b>
<b>SA00</b>	<b>Nettoergebnis nach Zuw./Entn. Haushaltsrücklagen (Saldo 0 +/- SU23)</b>				<b>-2.950,61</b>	<b>-2.000,00</b>	<b>-950,61</b>			
<b>Investive Gebarung</b>										
<b>SU 33</b>	<b>Summe Einzahlungen investive Gebarung</b>							<b>0,00</b>	<b>0,00</b>	<b>0,00</b>
<b>SU 34</b>	<b>Summe Auszahlungen investive Gebarung</b>							<b>0,00</b>	<b>0,00</b>	<b>0,00</b>
<b>SA2</b>	<b>Saldo (2) Geldfluss aus der Investiven Gebarung (33 - 34)</b>							<b>0,00</b>	<b>0,00</b>	<b>0,00</b>
<b>SA3</b>	<b>Saldo (3) Nettofinanzierungssaldo (Saldo 1 + Saldo 2)</b>							<b>-2.953,00</b>	<b>-2.000,00</b>	<b>-953,00</b>
<b>Finanzierungstätigkeit</b>										
<b>SU 35</b>	<b>Summe Einzahlungen aus der Finanzierungstätigkeit</b>							<b>0,00</b>	<b>0,00</b>	<b>0,00</b>
<b>SU 36</b>	<b>Summe Auszahlungen aus der Finanzierungstätigkeit</b>							<b>0,00</b>	<b>0,00</b>	<b>0,00</b>
<b>SA4</b>	<b>Saldo (4) Geldfluss aus der Finanzierungstätigkeit (35 - 36)</b>							<b>0,00</b>	<b>0,00</b>	<b>0,00</b>
<b>SA5</b>	<b>Saldo (5) Geldfluss aus der voranschlagswirksamen Gebarung (Saldo 3 + Saldo 4)</b>							<b>-2.953,00</b>	<b>-2.000,00</b>	<b>-953,00</b>
<b>019</b>	<b>Repräsentation</b>									
<b>019000</b>	<b>Repräsentationen</b>									
<b>Operative Gebarung</b>										
<b>SU 21 / 31</b>	<b>Summe Erträge / Einzahlungen operative Gebarung</b>				<b>0,00</b>	<b>0,00</b>	<b>0,00</b>	<b>0,00</b>	<b>0,00</b>	<b>0,00</b>
1/019000-723000	Repräsentationsausgaben	2225	3225	24	248,26	800,00	-551,74	163,11	800,00	-636,89
<b>SU 22 / 32</b>	<b>Summe Aufwendungen / Auszahlungen operative Gebarung</b>				<b>248,26</b>	<b>800,00</b>	<b>-551,74</b>	<b>163,11</b>	<b>800,00</b>	<b>-636,89</b>
<b>SA 0 / SA 1</b>	<b>(0) Nettoergebnis (21 - 22) / (1) Geldfluss operative Gebarung (31 - 32)</b>				<b>-248,26</b>	<b>-800,00</b>	<b>551,74</b>	<b>-163,11</b>	<b>-800,00</b>	<b>636,89</b>
<b>SU 23</b>	<b>Summe Haushaltsrücklagen</b>				<b>0,00</b>	<b>0,00</b>	<b>0,00</b>	<b>0,00</b>	<b>0,00</b>	<b>0,00</b>
<b>SA00</b>	<b>Nettoergebnis nach Zuw./Entn. Haushaltsrücklagen (Saldo 0 +/- SU23)</b>				<b>-248,26</b>	<b>-800,00</b>	<b>551,74</b>			

	MVAG	MVAG	VCQU	Ergebnisrechnung			Finanzierungsrechnung			
				EH	FH	RA 2023	VA 2023	RA - VA	RA 2023	VA 2023
<b>Investive Gebarung</b>										
SU 33								0,00	0,00	0,00
								0,00	0,00	0,00
SU 34								0,00	0,00	0,00
								0,00	0,00	0,00
SA2								0,00	0,00	0,00
								0,00	0,00	0,00
SA3								-163,11	-800,00	636,89
								-163,11	-800,00	636,89
<b>Finanzierungstätigkeit</b>										
SU 35								0,00	0,00	0,00
								0,00	0,00	0,00
SU 36								0,00	0,00	0,00
								0,00	0,00	0,00
SA4								0,00	0,00	0,00
								0,00	0,00	0,00
SA5								-163,11	-800,00	636,89
								-163,11	-800,00	636,89

		MVAG	MVAG	VCQU	Ergebnisrechnung			Finanzierungsrechnung		
		EH	FH		RA 2023	VA 2023	RA - VA	RA 2023	VA 2023	RA - VA
<b>2 Unterricht, Erziehung, Sport und Wissenschaft</b>										
<b>21</b>	<b>Allgemeinbildender Unterricht</b>									
<b>212</b>	<b>Hauptschulen</b>									
<b>212000</b>	<b>Hauptschulen</b>									
<b>Operative Gebarung</b>										
2/212000+808000	Veräußerungen von Waren und geringwertigen Wirtschaftsgütern	2116	3116	16	480,00	0,00	480,00	480,00	0,00	480,00
2/212000+811100	Vermietungen	2115	3115	14	642,56	200,00	442,56	642,56	200,00	442,56
2/212000+813000	Erträge aus der Auflösung von Investitionszuschüssen (Kapitaltransfers)	2127			3.179,40	2.900,00	279,40	0,00	0,00	0,00
2/212000+816000	Personalkostenersätze	2114	3114	13	66.258,50	77.000,00	-10.741,50	66.258,50	77.000,00	-10.741,50
2/212000+816200	Stromkostenersätze (für Strombezug des NÖ Landeskindergartens Vitis / Kostenbeiträge/Kostenersätze für sonstige Leistungen)	2114	3114	13	2.248,78	4.100,00	-1.851,22	2.323,96	4.100,00	-1.776,04
2/212000+816300	Betriebskostenersätze (Volksschule)	2114	3114	13	54.377,75	74.800,00	-20.422,25	54.377,75	74.800,00	-20.422,25
2/212000+816400	Schuldendienstesätze	2114	3114	13	3.077,52	3.700,00	-622,48	3.077,52	3.700,00	-622,48
2/212000+829200	Sonstige Einnahmen	2116	3116	18	1.113,60	100,00	1.013,60	1.113,60	100,00	1.013,60
2/212000+861000	Transfers von Ländern, Landesfonds und Landeskammern	2121	3121	15	3.100,00	1.000,00	2.100,00	3.100,00	1.000,00	2.100,00
2/212000+862000	Schulumlage Vitis (Transfers von Gemeinden, Gemeindeverbänden und Gemeindefonds)	2121	3121	15	277.200,00	277.200,00	0,00	277.200,00	277.200,00	0,00
2/212000+862100	Schulumlage Echtsenbach (Transfers von Gemeinden, Gemeindeverbänden und Gemeindefonds)	2121	3121	15	61.600,00	61.600,00	0,00	61.600,00	61.600,00	0,00
2/212000+862200	Schulerhaltungsbeiträge - div. Gemeinden (Transfers von Gemeinden, Gemeindeverbänden und Gemeindefonds)	2121	3121	15	19.800,00	19.800,00	0,00	19.800,00	19.800,00	0,00
<b>SU 21 / 31</b>	<b>Summe Erträge / Einzahlungen operative Gebarung</b>				<b>493.078,11</b>	<b>522.400,00</b>	<b>-29.321,89</b>	<b>489.973,89</b>	<b>519.500,00</b>	<b>-29.526,11</b>
1/212000-400000	Geringwertige Wirtschaftsgüter (GWG)	2221	3221	23	683,90	3.000,00	-2.316,10	683,90	3.000,00	-2.316,10
1/212000-400100	Gebrauchsgüter/Unterrichtsmaterialien (langfristig)	2221	3221	23	792,29	900,00	-107,71	774,29	900,00	-125,71
1/212000-400500	Dienst- und Schutzbekleidung	2221	3221	23	979,01	0,00	979,01	979,01	0,00	979,01
1/212000-451000	Brennstoffe (früher: "Beheizung" - z. B. für Ankauf von Heizöl)	2221	3221	23	0,00	1.500,00	-1.500,00	0,00	1.500,00	-1.500,00
1/212000-454000	Reinigung	2221	3221	23	6.426,63	12.000,00	-5.573,37	6.426,63	12.000,00	-5.573,37
1/212000-456000	Schreib-, Zeichen- und sonstige Büromittel	2221	3221	23	500,97	1.500,00	-999,03	500,97	1.500,00	-999,03
1/212000-457000	Druckwerke	2221	3221	23	368,56	500,00	-131,44	368,56	500,00	-131,44

		MVAG			Ergebnisrechnung			Finanzierungsrechnung		
		EH	FH	VCQU	RA 2023	VA 2023	RA - VA	RA 2023	VA 2023	RA - VA
1/212000-457100	Druckwerke für Schulbücherei	2221	3221	23	1.300,00	1.300,00	0,00	1.300,00	1.300,00	0,00
1/212000-459000	Sonstige Verbrauchsgüter	2221	3221	23	644,64	500,00	144,64	644,64	500,00	144,64
1/212000-511000	Geldbezüge der Vertragsbediensteten in handwerklicher Verwendung	2211	3211	20	100.934,90	93.100,00	7.834,90	100.934,90	93.100,00	7.834,90
1/212000-523000	Geldbezüge der nicht ganzjährig beschäftigten Arbeiter	2211	3211	20	0,00	4.000,00	-4.000,00	0,00	4.000,00	-4.000,00
1/212000-565000	Mehrleistungsvergütung	2211	3211	20	75,16	1.000,00	-924,84	75,16	1.000,00	-924,84
1/212000-569000	Sonstige Nebengebühren	2211	3211	20	2.820,58	3.200,00	-379,42	2.820,58	3.200,00	-379,42
1/212000-580000	Dienstgeberbeiträge zum Ausgleichsfonds für Familienbeihilfen	2212	3212	20	3.826,31	4.500,00	-673,69	3.826,31	4.500,00	-673,69
1/212000-582000	Sonstige Dienstgeberbeiträge zur sozialen Sicherheit (inkl. Mitarbeitervorsorge!)	2212	3212	20	22.009,42	22.500,00	-490,58	22.009,42	22.500,00	-490,58
1/212000-591000	Dotierung von Rückstellungen für Abfertigungen	2214			3.104,02	1.400,00	1.704,02	0,00	0,00	0,00
1/212000-592000	Dotierung von Rückstellungen für Jubiläumszuwendungen	2214			291,03	300,00	-8,97	0,00	0,00	0,00
1/212000-600000	Energiebezüge (Strom, usw.)	2222	3222	24	16.190,23	16.700,00	-509,77	16.190,23	16.700,00	-509,77
1/212000-600100	Energiebezüge (Beheizung)	2222	3222	24	64.461,88	66.800,00	-2.338,12	64.461,88	66.800,00	-2.338,12
1/212000-614000	Instandhaltung von Gebäuden	2224	3224	24	180,10	4.000,00	-3.819,90	180,10	4.000,00	-3.819,90
1/212000-614100	Instandhaltung Wasser und Heizung	2224	3224	24	161,31	2.000,00	-1.838,69	161,31	2.000,00	-1.838,69
1/212000-618000	Instandhaltung von Lehrmitteln und Einrichtung	2224	3224	24	3.061,27	5.500,00	-2.438,73	3.061,27	5.500,00	-2.438,73
1/212000-619000	Instandhaltung von Sport - und Turnplätzen	2224	3224	24	264,00	1.000,00	-736,00	264,00	1.000,00	-736,00
1/212000-620000	Transportkosten (für Schüler/-innen)	2222	3222	24	1.385,60	1.000,00	385,60	1.545,60	1.000,00	545,60
1/212000-630000	Postdienste	2222	3222	24	79,41	100,00	-20,59	75,43	100,00	-24,57
1/212000-631000	Telekommunikationsdienste	2222	3222	24	1.028,18	1.500,00	-471,82	1.039,17	1.500,00	-460,83
1/212000-650000	Zinsen für Finanzschulden - Inland	2241	3241	25	441,03	100,00	341,03	441,03	100,00	341,03
1/212000-670000	Versicherungen (Schule/n)	2222	3222	24	14.953,39	16.800,00	-1.846,61	14.953,39	16.800,00	-1.846,61
1/212000-680000	Planmäßige Abschreibung	2226			47.456,29	47.200,00	256,29	0,00	0,00	0,00
1/212000-700000	Miet- und Pachtaufwand	2223	3223	24	3.226,88	3.200,00	26,88	3.226,88	3.200,00	26,88
1/212000-710000	Öffentliche Abgaben, ohne Gebühren gemäß FAG (ab 2023 nur mehr Grundsteuer!)	2225	3225	24	58,15	200,00	-141,85	58,15	200,00	-141,85
1/212000-711000	Gebühren für die Benützung von Gemeindefeinrichtungen und Anlagen gemäß FAG	2225	3225	24	6.779,84	6.500,00	279,84	6.779,84	6.500,00	279,84
1/212000-720000	Kostenersätze für Leistungen (Personalkostenersatz)	2225	3225	24	1.900,00	2.000,00	-100,00	1.900,00	2.000,00	-100,00
1/212000-724000	Reisegebühren	2225	3225	24	94,68	200,00	-105,32	94,68	200,00	-105,32
1/212000-728000	Filmbeitrag und GIS-Gebühren	2225	3225	24	662,82	600,00	62,82	662,82	600,00	62,82

		MVAG			Ergebnisrechnung			Finanzierungsrechnung		
		EH	FH	VCQU	RA 2023	VA 2023	RA - VA	RA 2023	VA 2023	RA - VA
1/212000-728100	Entgelte für sonstige Leistungen (Kosten lt. Wartungsvertrag für Personenaufzug, u. a.)	2225	3225	24	2.921,63	800,00	2.121,63	2.921,63	800,00	2.121,63
<b>SU 22 / 32</b>	<b>Summe Aufwendungen / Auszahlungen operative Gebarung</b>				<b>310.064,11</b>	<b>327.400,00</b>	<b>-17.335,89</b>	<b>259.361,78</b>	<b>278.500,00</b>	<b>-19.138,22</b>
<b>SA 0 / SA 1</b>	<b>(0) Nettoergebnis (21 - 22) / (1) Geldfluss operative Gebarung (31 - 32)</b>				<b>183.014,00</b>	<b>195.000,00</b>	<b>-11.986,00</b>	<b>230.612,11</b>	<b>241.000,00</b>	<b>-10.387,89</b>
<b>SU 23</b>	<b>Summe Haushaltsrücklagen</b>				<b>0,00</b>	<b>0,00</b>	<b>0,00</b>	<b>0,00</b>	<b>0,00</b>	<b>0,00</b>
<b>SA00</b>	<b>Nettoergebnis nach Zuw./Entn. Haushaltsrücklagen (Saldo 0 +/- SU23)</b>				<b>183.014,00</b>	<b>195.000,00</b>	<b>-11.986,00</b>			
<b>Investive Gebarung</b>										
2/212000+301000	Kapitaltransfers von Ländern, Landesfonds und Landeskammern		3331	2 33	0,00	0,00	0,00	2.300,00	300,00	2.000,00
<b>SU 33</b>	<b>Summe Einzahlungen investive Gebarung</b>							<b>2.300,00</b>	<b>300,00</b>	<b>2.000,00</b>
1/212000-020000	Maschinen und maschinelle Anlagen		3414	2 41	0,00	0,00	0,00	0,00	1.000,00	-1.000,00
1/212000-042000	Amtsausstattung - Lehrmittel und Einrichtung		3415	2 41	0,00	0,00	0,00	2.409,00	2.000,00	409,00
<b>SU 34</b>	<b>Summe Auszahlungen investive Gebarung</b>							<b>2.409,00</b>	<b>3.000,00</b>	<b>-591,00</b>
<b>SA2</b>	<b>Saldo (2) Geldfluss aus der Investiven Gebarung (33 - 34)</b>							<b>-109,00</b>	<b>-2.700,00</b>	<b>2.591,00</b>
<b>SA3</b>	<b>Saldo (3) Nettofinanzierungssaldo (Saldo 1 + Saldo 2)</b>							<b>230.503,11</b>	<b>238.300,00</b>	<b>-7.796,89</b>
<b>Finanzierungstätigkeit</b>										
<b>SU 35</b>	<b>Summe Einzahlungen aus der Finanzierungstätigkeit</b>							<b>0,00</b>	<b>0,00</b>	<b>0,00</b>
1/212000-346000	Tilgung Bankdarlehen		3614	65	0,00	0,00	0,00	5.631,47	6.000,00	-368,53
<b>SU 36</b>	<b>Summe Auszahlungen aus der Finanzierungstätigkeit</b>							<b>5.631,47</b>	<b>6.000,00</b>	<b>-368,53</b>
<b>SA4</b>	<b>Saldo (4) Geldfluss aus der Finanzierungstätigkeit (35 - 36)</b>							<b>-5.631,47</b>	<b>-6.000,00</b>	<b>368,53</b>
<b>SA5</b>	<b>Saldo (5) Geldfluss aus der voranschlagswirksamen Gebarung (Saldo 3 + Saldo 4)</b>							<b>224.871,64</b>	<b>232.300,00</b>	<b>-7.428,36</b>
<b>212001</b>	<b>Hauptschulen - Sanierung</b>									
<b>Operative Gebarung</b>										
2/212001+861000	Zinsenzuschüsse Land NÖ (Transfers von Ländern, Landesfonds und Landeskammern)	2121	3121	15	21.290,82	14.100,00	7.190,82	21.290,82	14.100,00	7.190,82
2/212001+861200	Zuschüsse des NÖ Schul- und Kindergartenfonds (Transfers von Ländern, Landesfonds und Landeskammern)	2121	3121	15	0,00	71.000,00	-71.000,00	0,00	71.000,00	-71.000,00
<b>SU 21 / 31</b>	<b>Summe Erträge / Einzahlungen operative Gebarung</b>				<b>21.290,82</b>	<b>85.100,00</b>	<b>-63.809,18</b>	<b>21.290,82</b>	<b>85.100,00</b>	<b>-63.809,18</b>
1/212001-650000	Zinsen für Finanzschulden in Euro	2241	3241	25	68.431,47	75.000,00	-6.568,53	68.431,47	75.000,00	-6.568,53
1/212001-680000	Planmäßige Abschreibung	2226			436,73	47.500,00	-47.063,27	0,00	0,00	0,00
<b>SU 22 / 32</b>	<b>Summe Aufwendungen / Auszahlungen operative Gebarung</b>				<b>68.868,20</b>	<b>122.500,00</b>	<b>-53.631,80</b>	<b>68.431,47</b>	<b>75.000,00</b>	<b>-6.568,53</b>
<b>SA 0 / SA 1</b>	<b>(0) Nettoergebnis (21 - 22) / (1) Geldfluss operative Gebarung (31 - 32)</b>				<b>-47.577,38</b>	<b>-37.400,00</b>	<b>-10.177,38</b>	<b>-47.140,65</b>	<b>10.100,00</b>	<b>-57.240,65</b>
<b>SU 23</b>	<b>Summe Haushaltsrücklagen</b>				<b>0,00</b>	<b>0,00</b>	<b>0,00</b>	<b>0,00</b>	<b>0,00</b>	<b>0,00</b>
<b>SA00</b>	<b>Nettoergebnis nach Zuw./Entn. Haushaltsrücklagen (Saldo 0 +/- SU23)</b>				<b>-47.577,38</b>	<b>-37.400,00</b>	<b>-10.177,38</b>			

	MVAG	MVAG	VCQU	Ergebnisrechnung			Finanzierungsrechnung					
				EH	FH		RA 2023	VA 2023	RA - VA	RA 2023	VA 2023	RA - VA
<b>Investive Gebarung</b>												
6/212001+301000			3331 1 33				0,00	0,00	0,00	45.900,00	0,00	45.900,00
			Förderungen (Investitionszuschüsse Schul- und KiGa-Fonds (KTs von Ländern, Landesfonds und Landeskammern)									
<b>SU 33</b>			<b>Summe Einzahlungen investive Gebarung</b>							<b>45.900,00</b>	<b>0,00</b>	<b>45.900,00</b>
5/212001-042000			3415 1 41				0,00	0,00	0,00	108.467,28	50.000,00	58.467,28
			Amts-, Betriebs- und Geschäftsausstattung									
5/212001-061000			3413 1 40				0,00	0,00	0,00	1.068.702,66	850.000,00	218.702,66
			Im Bau befindliche Gebäude und Bauten									
<b>SU 34</b>			<b>Summe Auszahlungen investive Gebarung</b>							<b>1.177.169,94</b>	<b>900.000,00</b>	<b>277.169,94</b>
<b>SA2</b>			<b>Saldo (2) Geldfluss aus der Investiven Gebarung (33 – 34)</b>							<b>-1.131.269,94</b>	<b>-900.000,00</b>	<b>-231.269,94</b>
<b>SA3</b>			<b>Saldo (3) Nettofinanzierungssaldo (Saldo 1 + Saldo 2)</b>							<b>-1.178.410,59</b>	<b>-889.900,00</b>	<b>-288.510,59</b>
<b>Finanzierungstätigkeit</b>												
6/212001+346000			3514 1 55				0,00	0,00	0,00	800.000,00	900.000,00	-100.000,00
			Investitionsdarlehen von Finanzunternehmen									
<b>SU 35</b>			<b>Summe Einzahlungen aus der Finanzierungstätigkeit</b>							<b>800.000,00</b>	<b>900.000,00</b>	<b>-100.000,00</b>
1/212001-346000			3614 65				0,00	0,00	0,00	119.693,03	183.400,00	-63.706,97
			Tilgung Investitionsdarlehen von Finanzunternehmen									
<b>SU 36</b>			<b>Summe Auszahlungen aus der Finanzierungstätigkeit</b>							<b>119.693,03</b>	<b>183.400,00</b>	<b>-63.706,97</b>
<b>SA4</b>			<b>Saldo (4) Geldfluss aus der Finanzierungstätigkeit (35 – 36)</b>							<b>680.306,97</b>	<b>716.600,00</b>	<b>-36.293,03</b>
<b>SA5</b>			<b>Saldo (5) Geldfluss aus der voranschlagswirksamen Gebarung (Saldo 3 + Saldo 4)</b>							<b>-498.103,62</b>	<b>-173.300,00</b>	<b>-324.803,62</b>

		MVAG	MVAG	VCQU	Ergebnisrechnung			Finanzierungsrechnung		
		EH	FH		RA 2023	VA 2023	RA - VA	RA 2023	VA 2023	RA - VA
<b>5 Gesundheit</b>										
<b>51</b>	<b>Gesundheitsdienst</b>									
<b>516</b>	<b>Schulgesundheitsdienst</b>									
<b>516000</b>	<b>Schulgesundheitsdienst</b>									
<b>Operative Gebarung</b>										
<b>SU 21 / 31</b>	<b>Summe Erträge / Einzahlungen operative Gebarung</b>				<b>0,00</b>	<b>0,00</b>	<b>0,00</b>	<b>0,00</b>	<b>0,00</b>	<b>0,00</b>
1/516000-728200	Schulkinderuntersuchung / Schulgesundheitsdienst allgem.	2225	3225	24	939,43	1.400,00	-460,57	939,43	1.400,00	-460,57
<b>SU 22 / 32</b>	<b>Summe Aufwendungen / Auszahlungen operative Gebarung</b>				<b>939,43</b>	<b>1.400,00</b>	<b>-460,57</b>	<b>939,43</b>	<b>1.400,00</b>	<b>-460,57</b>
<b>SA 0 / SA 1</b>	<b>(0) Nettoergebnis (21 - 22) / (1) Geldfluss operative Gebarung (31 - 32)</b>				<b>-939,43</b>	<b>-1.400,00</b>	<b>460,57</b>	<b>-939,43</b>	<b>-1.400,00</b>	<b>460,57</b>
<b>SU 23</b>	<b>Summe Haushaltsrücklagen</b>				<b>0,00</b>	<b>0,00</b>	<b>0,00</b>	<b>0,00</b>	<b>0,00</b>	<b>0,00</b>
<b>SA00</b>	<b>Nettoergebnis nach Zuw./Entn. Haushaltsrücklagen (Saldo 0 +/- SU23)</b>				<b>-939,43</b>	<b>-1.400,00</b>	<b>460,57</b>			
<b>Investive Gebarung</b>										
<b>SU 33</b>	<b>Summe Einzahlungen investive Gebarung</b>							<b>0,00</b>	<b>0,00</b>	<b>0,00</b>
<b>SU 34</b>	<b>Summe Auszahlungen investive Gebarung</b>							<b>0,00</b>	<b>0,00</b>	<b>0,00</b>
<b>SA2</b>	<b>Saldo (2) Geldfluss aus der Investiven Gebarung (33 - 34)</b>							<b>0,00</b>	<b>0,00</b>	<b>0,00</b>
<b>SA3</b>	<b>Saldo (3) Nettofinanzierungssaldo (Saldo 1 + Saldo 2)</b>							<b>-939,43</b>	<b>-1.400,00</b>	<b>460,57</b>
<b>Finanzierungstätigkeit</b>										
<b>SU 35</b>	<b>Summe Einzahlungen aus der Finanzierungstätigkeit</b>							<b>0,00</b>	<b>0,00</b>	<b>0,00</b>
<b>SU 36</b>	<b>Summe Auszahlungen aus der Finanzierungstätigkeit</b>							<b>0,00</b>	<b>0,00</b>	<b>0,00</b>
<b>SA4</b>	<b>Saldo (4) Geldfluss aus der Finanzierungstätigkeit (35 - 36)</b>							<b>0,00</b>	<b>0,00</b>	<b>0,00</b>
<b>SA5</b>	<b>Saldo (5) Geldfluss aus der voranschlagswirksamen Gebarung (Saldo 3 + Saldo 4)</b>							<b>-939,43</b>	<b>-1.400,00</b>	<b>460,57</b>

		MVAG	MVAG	VCQU	Ergebnisrechnung			Finanzierungsrechnung		
		EH	FH		RA 2023	VA 2023	RA - VA	RA 2023	VA 2023	RA - VA
<b>8 Dienstleistungen</b>										
<b>83</b>	<b>Betriebsähnliche Einrichtungen und Betriebe (Fortsetzung)</b>									
<b>833</b>	<b>Hallenbäder</b>									
<b>833000</b>	<b>Hallenbad</b>									
<b>Operative Gebarung</b>										
2/833000+810000	Badebenutzungsgebühren	2114	3114	13	14.218,34	12.000,00	2.218,34	14.066,40	12.000,00	2.066,40
2/833000+810100	Beiträge Hallenbadbenutzung	2114	3114	13	55.322,64	82.100,00	-26.777,36	55.322,64	82.100,00	-26.777,36
2/833000+811000	Verpachtung Buffet	2115	3115	14	1.500,00	1.500,00	0,00	1.500,00	1.500,00	0,00
2/833000+811100	Vermietungen Massageraum	2115	3115	14	250,63	600,00	-349,37	250,63	600,00	-349,37
2/833000+813000	Erträge aus der Auflösung von Investitionszuschüssen (Kapitaltransfers)	2127			1.328,05	1.300,00	28,05	0,00	0,00	0,00
2/833000+816000	Kostenbeiträge (Kostenersätze) für sonstige Leistungen	2114	3114	13	0,00	100,00	-100,00	0,00	100,00	-100,00
2/833000+816200	Stromkostenersätze (für Strombezug des NÖ Landeskindergartens Vitis / Kostenbeiträge/Kostenersätze für sonstige Leistungen)	2114	3114	13	1.729,84	0,00	1.729,84	1.787,70	0,00	1.787,70
2/833000+829000	Sonstige Erträge	2116	3116	18	522,00	100,00	422,00	522,00	100,00	422,00
2/833000+829100	Sonstige Erträge (Versicherungsersätze)	2116	3116	18	0,00	100,00	-100,00	0,00	100,00	-100,00
2/833000+861000	Transfers von Ländern, Landesfonds und Landeskammern	2121	3121	15	1.000,00	1.000,00	0,00	1.000,00	1.000,00	0,00
<b>SU 21 / 31</b>	<b>Summe Erträge / Einzahlungen operative Gebarung</b>				<b>75.871,50</b>	<b>98.800,00</b>	<b>-22.928,50</b>	<b>74.449,37</b>	<b>97.500,00</b>	<b>-23.050,63</b>
1/833000-400000	Geringwertige Wirtschaftsgüter (GWG)	2221	3221	23	550,59	1.500,00	-949,41	550,59	1.500,00	-949,41
1/833000-400500	Dienst- und Schutzbekleidung	2221	3221	23	154,56	0,00	154,56	154,56	0,00	154,56
1/833000-451000	Brennstoffe (früher: "Beheizung" - z. B. für Ankauf von Heizöl)	2221	3221	23	0,00	700,00	-700,00	0,00	700,00	-700,00
1/833000-454000	Reinigung	2221	3221	23	1.477,94	1.500,00	-22,06	1.268,21	1.500,00	-231,79
1/833000-455000	Chemische und artverwandte Mittel	2221	3221	23	6.668,89	6.800,00	-131,11	6.668,89	6.800,00	-131,11
1/833000-459000	Sonstige Verbrauchsgüter	2221	3221	23	48,92	600,00	-551,08	48,92	600,00	-551,08
1/833000-511000	Badewärterlohn	2211	3211	20	41.159,26	41.500,00	-340,74	41.159,26	41.500,00	-340,74
1/833000-565000	Mehrleistungsvergütung	2211	3211	20	3.036,72	3.800,00	-763,28	3.036,72	3.800,00	-763,28
1/833000-569000	Sonstige Nebengebühren	2211	3211	20	1.139,52	1.300,00	-160,48	1.139,52	1.300,00	-160,48
1/833000-580000	Dienstgeberbeiträge zum Ausgleichsfonds für Familienbeihilfen	2212	3212	20	1.646,86	1.900,00	-253,14	1.646,86	1.900,00	-253,14
1/833000-582000	Sonstige Dienstgeberbeiträge zur sozialen Sicherheit (inkl. Mitarbeitervorsorge!)	2212	3212	20	9.475,59	10.300,00	-824,41	9.475,59	10.300,00	-824,41
1/833000-591000	Dotierung von Rückstellungen für Abfertigungen	2214			1.330,29	600,00	730,29	0,00	0,00	0,00

		MVAG			Ergebnisrechnung			Finanzierungsrechnung		
		EH	FH	VCQU	RA 2023	VA 2023	RA - VA	RA 2023	VA 2023	RA - VA
1/833000-592000	Dotierung von Rückstellungen für Jubiläumsszuwendungen	2214			1.093,03	500,00	593,03	0,00	0,00	0,00
1/833000-600000	Energiebezüge (Strom, usw.)	2222	3222	24	12.454,04	15.400,00	-2.945,96	12.454,04	15.400,00	-2.945,96
1/833000-600100	Energiebezüge (Beheizung)	2222	3222	24	30.216,50	37.600,00	-7.383,50	30.216,50	37.600,00	-7.383,50
1/833000-614000	Instandhaltung von Gebäuden und Bauten	2224	3224	24	1.098,74	3.200,00	-2.101,26	1.098,74	3.200,00	-2.101,26
1/833000-618000	Instandhaltungskosten (Instandhaltung von sonstigen Anlagen)	2224	3224	24	1.328,35	8.500,00	-7.171,65	1.385,31	8.500,00	-7.114,69
1/833000-631000	Telekommunikationsdienste	2222	3222	24	137,66	200,00	-62,34	147,34	200,00	-52,66
1/833000-670000	Versicherungen (Hallenbadbereiche)	2222	3222	24	2.741,83	0,00	2.741,83	2.741,83	0,00	2.741,83
1/833000-680000	Planmäßige Abschreibung	2226			8.358,82	8.400,00	-41,18	0,00	0,00	0,00
1/833000-710000	Öffentliche Abgaben, ohne Gebühren gemäß FAG (ab 2023: Grundsteuer u. WKO Grundumlage!)	2225	3225	24	1.218,25	1.300,00	-81,75	1.218,25	1.300,00	-81,75
1/833000-711000	Gebühren für die Benützung von Gemeindeeinrichtungen und Anlagen gemäß FAG	2225	3225	24	10.615,73	10.800,00	-184,27	10.615,73	10.800,00	-184,27
1/833000-724000	Reisegebühren	2225	3225	24	647,28	100,00	547,28	647,28	100,00	547,28
1/833000-728000	Entgelte für sonstige Leistungen (inkl. Aus- u. Fortbildungskosten Badewarte) und Werbekosten	2225	3225	24	2.614,20	2.400,00	214,20	2.614,20	2.400,00	214,20
<b>SU 22 / 32</b>	<b>Summe Aufwendungen / Auszahlungen operative Gebarung</b>				<b>139.213,57</b>	<b>158.900,00</b>	<b>-19.686,43</b>	<b>128.288,34</b>	<b>149.400,00</b>	<b>-21.111,66</b>
<b>SA 0 / SA 1</b>	<b>(0) Nettoergebnis (21 - 22) / (1) Geldfluss operative Gebarung (31 - 32)</b>				<b>-63.342,07</b>	<b>-60.100,00</b>	<b>-3.242,07</b>	<b>-53.838,97</b>	<b>-51.900,00</b>	<b>-1.938,97</b>
<b>SU 23</b>	<b>Summe Haushaltsrücklagen</b>				<b>0,00</b>	<b>0,00</b>	<b>0,00</b>	<b>0,00</b>	<b>0,00</b>	<b>0,00</b>
<b>SA00</b>	<b>Nettoergebnis nach Zuw./Entn. Haushaltsrücklagen (Saldo 0 +/- SU23)</b>				<b>-63.342,07</b>	<b>-60.100,00</b>	<b>-3.242,07</b>			
<b>Investive Gebarung</b>										
2/833000+301000	Kapitaltransfers von Ländern, Landesfonds und Landeskammern		3331	2 33	0,00	0,00	0,00	0,00	300,00	-300,00
<b>SU 33</b>	<b>Summe Einzahlungen investive Gebarung</b>							<b>0,00</b>	<b>300,00</b>	<b>-300,00</b>
1/833000-042000	Einrichtung, Ausstattung		3415	2 41	0,00	0,00	0,00	0,00	3.000,00	-3.000,00
<b>SU 34</b>	<b>Summe Auszahlungen investive Gebarung</b>							<b>0,00</b>	<b>3.000,00</b>	<b>-3.000,00</b>
<b>SA2</b>	<b>Saldo (2) Geldfluss aus der Investiven Gebarung (33 - 34)</b>							<b>0,00</b>	<b>-2.700,00</b>	<b>2.700,00</b>
<b>SA3</b>	<b>Saldo (3) Nettofinanzierungssaldo (Saldo 1 + Saldo 2)</b>							<b>-53.838,97</b>	<b>-54.600,00</b>	<b>761,03</b>
<b>Finanzierungstätigkeit</b>										
<b>SU 35</b>	<b>Summe Einzahlungen aus der Finanzierungstätigkeit</b>							<b>0,00</b>	<b>0,00</b>	<b>0,00</b>
<b>SU 36</b>	<b>Summe Auszahlungen aus der Finanzierungstätigkeit</b>							<b>0,00</b>	<b>0,00</b>	<b>0,00</b>
<b>SA4</b>	<b>Saldo (4) Geldfluss aus der Finanzierungstätigkeit (35 - 36)</b>							<b>0,00</b>	<b>0,00</b>	<b>0,00</b>
<b>SA5</b>	<b>Saldo (5) Geldfluss aus der voranschlagswirksamen Gebarung (Saldo 3 + Saldo 4)</b>							<b>-53.838,97</b>	<b>-54.600,00</b>	<b>761,03</b>

		MVAG	MVAG	VCQU	Ergebnisrechnung			Finanzierungsrechnung		
		EH	FH		RA 2023	VA 2023	RA - VA	RA 2023	VA 2023	RA - VA
<b>9 Finanzwirtschaft</b>										
<b>91</b>	<b>Kapitalvermögen und Stiftungen ohne eigene Rechtspersönlichkeit</b>									
<b>910</b>	<b>Geldverkehr</b>									
<b>910000</b>	<b>Geldverkehr</b>									
<b>Operative Gebarung</b>										
2/910000+823000	Zinsen	2131	3131	14	149,76	100,00	49,76	149,76	100,00	49,76
<b>SU 21 / 31</b>	<b>Summe Erträge / Einzahlungen operative Gebarung</b>				<b>149,76</b>	<b>100,00</b>	<b>49,76</b>	<b>149,76</b>	<b>100,00</b>	<b>49,76</b>
1/910000-659000	Geldverkehrsspesen	2244	3244	24	255,77	300,00	-44,23	255,77	300,00	-44,23
1/910000-710000	Kapitalertragsteuer (Öffentliche Abgaben, ohne Gebühren gemäß FAG)	2225	3225	24	37,44	0,00	37,44	37,44	0,00	37,44
<b>SU 22 / 32</b>	<b>Summe Aufwendungen / Auszahlungen operative Gebarung</b>				<b>293,21</b>	<b>300,00</b>	<b>-6,79</b>	<b>293,21</b>	<b>300,00</b>	<b>-6,79</b>
<b>SA 0 / SA 1</b>	<b>(0) Nettoergebnis (21 - 22) / (1) Geldfluss operative Gebarung (31 - 32)</b>				<b>-143,45</b>	<b>-200,00</b>	<b>56,55</b>	<b>-143,45</b>	<b>-200,00</b>	<b>56,55</b>
<b>SU 23</b>	<b>Summe Haushaltsrücklagen</b>				<b>0,00</b>	<b>0,00</b>	<b>0,00</b>	<b>0,00</b>	<b>0,00</b>	<b>0,00</b>
<b>SA00</b>	<b>Nettoergebnis nach Zuw./Entn. Haushaltsrücklagen (Saldo 0 +/- SU23)</b>				<b>-143,45</b>	<b>-200,00</b>	<b>56,55</b>			
<b>Investive Gebarung</b>										
<b>SU 33</b>	<b>Summe Einzahlungen investive Gebarung</b>							<b>0,00</b>	<b>0,00</b>	<b>0,00</b>
<b>SU 34</b>	<b>Summe Auszahlungen investive Gebarung</b>							<b>0,00</b>	<b>0,00</b>	<b>0,00</b>
<b>SA2</b>	<b>Saldo (2) Geldfluss aus der Investiven Gebarung (33 - 34)</b>							<b>0,00</b>	<b>0,00</b>	<b>0,00</b>
<b>SA3</b>	<b>Saldo (3) Nettofinanzierungssaldo (Saldo 1 + Saldo 2)</b>							<b>-143,45</b>	<b>-200,00</b>	<b>56,55</b>
<b>Finanzierungstätigkeit</b>										
<b>SU 35</b>	<b>Summe Einzahlungen aus der Finanzierungstätigkeit</b>							<b>0,00</b>	<b>0,00</b>	<b>0,00</b>
<b>SU 36</b>	<b>Summe Auszahlungen aus der Finanzierungstätigkeit</b>							<b>0,00</b>	<b>0,00</b>	<b>0,00</b>
<b>SA4</b>	<b>Saldo (4) Geldfluss aus der Finanzierungstätigkeit (35 - 36)</b>							<b>0,00</b>	<b>0,00</b>	<b>0,00</b>
<b>SA5</b>	<b>Saldo (5) Geldfluss aus der voranschlagswirksamen Gebarung (Saldo 3 + Saldo 4)</b>							<b>-143,45</b>	<b>-200,00</b>	<b>56,55</b>
<b>99</b>	<b>Jahresergebnis, Übergabe und Übernahme des Jahresergebnisses, Abwicklung der Vorjahre</b>									
<b>990</b>	<b>Überschüsse und Abgänge (soweit nicht zugeordnet)</b>									
<b>990000</b>	<b>Überschüsse und Abgänge (soweit nicht zugeordnet)</b>									
<b>Operative Gebarung</b>										
<b>SU 21 / 31</b>	<b>Summe Erträge / Einzahlungen operative Gebarung</b>				<b>0,00</b>	<b>0,00</b>	<b>0,00</b>	<b>0,00</b>	<b>0,00</b>	<b>0,00</b>
<b>SU 22 / 32</b>	<b>Summe Aufwendungen / Auszahlungen operative Gebarung</b>				<b>0,00</b>	<b>0,00</b>	<b>0,00</b>	<b>0,00</b>	<b>0,00</b>	<b>0,00</b>
<b>SA 0 / SA 1</b>	<b>(0) Nettoergebnis (21 - 22) / (1) Geldfluss operative Gebarung (31 - 32)</b>				<b>0,00</b>	<b>0,00</b>	<b>0,00</b>	<b>0,00</b>	<b>0,00</b>	<b>0,00</b>
1/990000-795077	Zuweisung an allgemeine Haushaltsrücklagen	2401			18.406,92	0,00	-18.406,92	0,00	0,00	0,00
<b>SU 23</b>	<b>Summe Haushaltsrücklagen</b>				<b>-18.406,92</b>	<b>0,00</b>	<b>-18.406,92</b>	<b>0,00</b>	<b>0,00</b>	<b>0,00</b>
<b>SA00</b>	<b>Nettoergebnis nach Zuw./Entn. Haushaltsrücklagen (Saldo 0 +/- SU23)</b>				<b>-18.406,92</b>	<b>0,00</b>	<b>-18.406,92</b>			

	MVAG	MVAG	VCQU	Ergebnisrechnung			Finanzierungsrechnung			
				EH	FH	RA 2023	VA 2023	RA - VA	RA 2023	VA 2023
<b>Investive Gebarung</b>										
SU 33								0,00	0,00	0,00
SU 34								0,00	0,00	0,00
SA2								0,00	0,00	0,00
SA3								0,00	0,00	0,00
<b>Finanzierungstätigkeit</b>										
SU 35								0,00	0,00	0,00
SU 36								0,00	0,00	0,00
SA4								0,00	0,00	0,00
SA5								0,00	0,00	0,00



Vermögenshaushalt (Anlage 1c)



AKTIVA		Code	Endbestand 31.12.2022	Endbestand 31.12.2023	Veränderung
<b>A</b>	<b>Langfristiges Vermögen</b>	<b>10</b>	<b>2.694.642,41</b>	<b>3.586.025,18</b>	<b>891.382,77</b>
<b>A.I</b>	<b>Immaterielle Vermögenswerte</b>	<b>101</b>	<b>0,00</b>	<b>0,00</b>	<b>0,00</b>
A.I.1	Immaterielle Vermögenswerte	1010	0,00	0,00	0,00
<b>A.II</b>	<b>Sachanlagen</b>	<b>102</b>	<b>2.694.642,41</b>	<b>3.586.025,18</b>	<b>891.382,77</b>
A.II.1	Grundstücke, Grundstückseinrichtungen und Infrastruktur	1021	82.136,75	82.136,75	0,00
A.II.2	Gebäude und Bauten	1022	104.450,31	69.633,54	-34.816,77
A.II.3	Wasser- und Abwasserbauten und -anlagen	1023	0,00	0,00	0,00
A.II.4	Sonderanlagen	1024	72.500,00	66.700,00	-5.800,00
A.II.5	Technische Anlagen, Fahrzeuge und Maschinen	1025	6.386,14	4.926,87	-1.459,27
A.II.6	Amts-, Betriebs- und Geschäftsausstattung	1026	232.877,54	333.062,42	100.184,88
A.II.7	Kulturgüter	1027	0,00	0,00	0,00
A.II.8	Geleistete Anzahlungen für Anlagen und Anlagen in Bau	1028	2.196.291,67	3.029.565,60	833.273,93
<b>A.III</b>	<b>Aktive Finanzinstrumente/Langfristiges Finanzvermögen</b>	<b>103</b>	<b>0,00</b>	<b>0,00</b>	<b>0,00</b>
A.III.1	Bis zur Endfälligkeit gehaltene Finanzinstrumente	1031	0,00	0,00	0,00
A.III.2	Zur Veräußerung verfügbare Finanzinstrumente	1032	0,00	0,00	0,00
A.III.3	Partizipations- und Hybridkapital	1033	0,00	0,00	0,00
A.III.4	Derivative Finanzinstrumente ohne Grundgeschäft	1034	0,00	0,00	0,00
<b>A.IV</b>	<b>Beteiligungen</b>	<b>104</b>	<b>0,00</b>	<b>0,00</b>	<b>0,00</b>
A.IV.1	Beteiligungen an verbundenen Unternehmen	1041	0,00	0,00	0,00
A.IV.2	Beteiligungen an assoziierten Unternehmen	1042	0,00	0,00	0,00
A.IV.3	Sonstige Beteiligungen	1043	0,00	0,00	0,00
A.IV.4	Verwaltete Einrichtungen, die der Kontrolle unterliegen	1044	0,00	0,00	0,00
<b>A.V</b>	<b>Langfristige Forderungen</b>	<b>106</b>	<b>0,00</b>	<b>0,00</b>	<b>0,00</b>
A.V.1	Langfristige Forderungen aus Lieferungen und Leistungen	1061	0,00	0,00	0,00
A.V.2	Langfristige Forderungen aus gewährten Darlehen	1062	0,00	0,00	0,00
A.V.3	Sonstige langfristige Forderungen	1063	0,00	0,00	0,00

AKTIVA		Code	Endbestand 31.12.2022	Endbestand 31.12.2023	Veränderung
<b>B</b>	<b>Kurzfristiges Vermögen</b>	<b>11</b>	<b>496.215,74</b>	<b>168.972,76</b>	<b>-327.242,98</b>
<b>B.I</b>	<b>Kurzfristige Forderungen</b>	<b>113</b>	<b>62.488,29</b>	<b>47.416,61</b>	<b>-15.071,68</b>
B.I.1	Kurzfristige Forderungen aus Lieferungen und Leistungen	1131	59.092,08	45.503,52	-13.588,56
B.I.2	Kurzfristige Forderungen aus Abgaben	1132	0,00	0,00	0,00
B.I.3	Sonstige kurzfristige Forderungen	1133	0,00	0,00	0,00
B.I.4	Sonstige kurzfristige Forderungen (nicht voranschlagswirksame Gebarung)	1134	3.396,21	1.913,09	-1.483,12
<b>B.II</b>	<b>Vorräte</b>	<b>114</b>	<b>0,00</b>	<b>0,00</b>	<b>0,00</b>
B.II.1	Vorräte	1141	0,00	0,00	0,00
B.II.2	Gegebene Anzahlungen auf Vorräte	1142	0,00	0,00	0,00
<b>B.III</b>	<b>Liquide Mittel</b>	<b>115</b>	<b>433.727,45</b>	<b>121.556,15</b>	<b>-312.171,30</b>
B.III.1	Kassa, Bankguthaben, Schecks	1151	433.727,45	121.556,15	-312.171,30
B.III.2	Zahlungsmittelreserven	1152	0,00	0,00	0,00
<b>B.IV</b>	<b>Aktive Finanzinstrumente/Kurzfristiges Finanzvermögen</b>	<b>116</b>	<b>0,00</b>	<b>0,00</b>	<b>0,00</b>
B.IV.1	Aktive Finanzinstrumente/Kurzfristiges Finanzvermögen	1160	0,00	0,00	0,00
<b>B.V</b>	<b>Aktive Rechnungsabgrenzung</b>	<b>117</b>	<b>0,00</b>	<b>0,00</b>	<b>0,00</b>
B.V.1	Aktive Rechnungsabgrenzung	1170	0,00	0,00	0,00
<b>Summe Aktiva (10 + 11)</b>			<b>3.190.858,15</b>	<b>3.754.997,94</b>	<b>564.139,79</b>

PASSIVA		Code	Endbestand 31.12.2022	Endbestand 31.12.2023	Veränderung
<b>C</b>	<b>Nettovermögen (Ausgleichsposten)</b>	<b>12</b>	<b>336.423,97</b>	<b>404.236,77</b>	<b>67.812,80</b>
<b>C.I</b>	<b>Saldo der Eröffnungsbilanz</b>	<b>121</b>	<b>356.641,88</b>	<b>356.641,88</b>	<b>0,00</b>
C.I.1	Saldo der Eröffnungsbilanz	1210	356.641,88	356.641,88	0,00
<b>C.II</b>	<b>Kumuliertes Nettoergebnis</b>	<b>122</b>	<b>-20.217,91</b>	<b>29.187,97</b>	<b>49.405,88</b>
C.II.1	Kumuliertes Nettoergebnis	1220	-20.217,91	29.187,97	49.405,88
<b>C.III</b>	<b>Haushaltsrücklagen</b>	<b>123</b>	<b>0,00</b>	<b>18.406,92</b>	<b>18.406,92</b>
C.III.1	Haushaltsrücklagen	1230	0,00	18.406,92	18.406,92
<b>C.IV</b>	<b>Neubewertungsrücklagen (Umbewertungskonto)</b>	<b>124</b>	<b>0,00</b>	<b>0,00</b>	<b>0,00</b>
C.IV.1	Neubewertungsrücklagen (Umbewertungskonto)	1240	0,00	0,00	0,00
<b>C.V</b>	<b>Fremdwährungsumrechnungsrücklagen</b>	<b>125</b>	<b>0,00</b>	<b>0,00</b>	<b>0,00</b>
C.V.1	Fremdwährungsumrechnungsrücklagen	1250	0,00	0,00	0,00
<b>D</b>	<b>Sonderposten Investitionszuschüsse (Kapitaltransfers)</b>	<b>13</b>	<b>23.593,35</b>	<b>67.285,90</b>	<b>43.692,55</b>
<b>D.I</b>	<b>Investitionszuschüsse</b>	<b>131</b>	<b>23.593,35</b>	<b>67.285,90</b>	<b>43.692,55</b>
D.I.1	Investitionszuschüsse von Trägern öffentlichen Rechts	1311	23.593,35	67.285,90	43.692,55
D.I.2	Investitionszuschüsse von Beteiligungen	1312	0,00	0,00	0,00
D.I.3	Investitionszuschüsse von Übrigen	1313	0,00	0,00	0,00
<b>E</b>	<b>Langfristige Fremdmittel</b>	<b>14</b>	<b>2.555.856,45</b>	<b>3.236.350,32</b>	<b>680.493,87</b>
<b>E.I</b>	<b>Langfristige Finanzschulden, netto</b>	<b>141</b>	<b>2.512.832,48</b>	<b>3.187.507,98</b>	<b>674.675,50</b>
E.I.1	Langfristige Finanzschulden	1411	2.512.832,48	3.187.507,98	674.675,50
E.I.2	Langfristige Forderungen aus derivativen Finanzinstrumenten mit Grundgeschäft	1412	0,00	0,00	0,00
E.I.3	Langfristige Verbindlichkeiten aus derivativen Finanzinstrumenten mit Grundgeschäft	1413	0,00	0,00	0,00
<b>E.II</b>	<b>Langfristige Verbindlichkeiten</b>	<b>142</b>	<b>0,00</b>	<b>0,00</b>	<b>0,00</b>
E.II.1	Langfristige Verbindlichkeiten aus Lieferungen und Leistungen	1421	0,00	0,00	0,00
E.II.2	Leasingverbindlichkeiten	1422	0,00	0,00	0,00
E.II.3	Sonstige langfristige Verbindlichkeiten	1423	0,00	0,00	0,00

PASSIVA		Code	Endbestand 31.12.2022	Endbestand 31.12.2023	Veränderung
<b>E.III</b>	<b>Langfristige Rückstellungen</b>	<b>143</b>	<b>43.023,97</b>	<b>48.842,34</b>	<b>5.818,37</b>
E.III.1	Rückstellungen für Abfertigungen	1431	36.164,09	40.598,40	4.434,31
E.III.2	Rückstellungen für Jubiläumszuwendungen	1432	6.859,88	8.243,94	1.384,06
E.III.3	Rückstellungen für Haftungen	1433	0,00	0,00	0,00
E.III.4	Rückstellungen für Sanierungen von Altlasten	1434	0,00	0,00	0,00
E.III.5	Rückstellungen für Pensionen	1435	0,00	0,00	0,00
E.III.6	Sonstige langfristige Rückstellungen	1436	0,00	0,00	0,00
<b>F</b>	<b>Kurzfristige Fremdmittel</b>	<b>15</b>	<b>274.984,38</b>	<b>47.124,95</b>	<b>-227.859,43</b>
<b>F.I</b>	<b>Kurzfristige Finanzschulden, netto</b>	<b>151</b>	<b>0,00</b>	<b>0,00</b>	<b>0,00</b>
F.I.1	Kurzfristige Finanzschulden	1511	0,00	0,00	0,00
F.I.2	Kurzfristige Forderungen aus derivativen Finanzinstrumenten mit Grundgeschäft	1512	0,00	0,00	0,00
F.I.3	Kurzfristige Verbindlichkeiten aus derivativen Finanzinstrumenten mit Grundgeschäft	1513	0,00	0,00	0,00
<b>F.II</b>	<b>Kurzfristige Verbindlichkeiten</b>	<b>152</b>	<b>274.984,38</b>	<b>47.124,95</b>	<b>-227.859,43</b>
F.II.1	Kurzfristige Verbindlichkeiten aus Lieferungen und Leistungen	1521	235.909,67	5.528,69	-230.380,98
F.II.2	Kurzfristige Verbindlichkeiten aus Abgaben	1522	1.371,51	0,00	-1.371,51
F.II.3	Sonstige kurzfristige Verbindlichkeiten	1523	0,00	0,00	0,00
F.II.4	Sonstige kurzfristige Verbindlichkeiten (nicht voranschlagswirksame Gebarung)	1524	37.703,20	41.596,26	3.893,06
<b>F.III</b>	<b>Kurzfristige Rückstellungen</b>	<b>153</b>	<b>0,00</b>	<b>0,00</b>	<b>0,00</b>
F.III.1	Rückstellungen für Prozesskosten	1531	0,00	0,00	0,00
F.III.2	Rückstellungen für ausstehende Rechnungen	1532	0,00	0,00	0,00
F.III.3	Rückstellungen für nicht konsumierte Urlaube	1533	0,00	0,00	0,00
F.III.4	Sonstige kurzfristige Rückstellungen	1534	0,00	0,00	0,00
<b>F.IV</b>	<b>Passive Rechnungsabgrenzung</b>	<b>154</b>	<b>0,00</b>	<b>0,00</b>	<b>0,00</b>
F.IV.1	Passive Rechnungsabgrenzung	1540	0,00	0,00	0,00
<b>Summe Passiva (12 + 13 + 14 + 15)</b>			<b>3.190.858,15</b>	<b>3.754.997,94</b>	<b>564.139,79</b>

Nettovermögensveränderungsrechnung (Anlage 1d)



Nettovermögensveränderungsrechnung	Saldo der Eröffnungsbilanz	Kumuliertes Nettoergebnis	Haushalts-rücklagen	Neubewertungs-rücklagen	Fremdwährungs-umrechnungs-rücklagen	Summe Nettovermögen
<b>Nettovermögen zum 31.12.2022</b>	<b>356.641,88</b>	<b>-20.217,91</b>	<b>0,00</b>	<b>0,00</b>	<b>0,00</b>	<b>336.423,97</b>
1. Änderungen der Ansatz- und Bewertungsmethoden	0,00	0,00	XXXXXXXXXXXXXXXX	0,00	0,00	0,00
2. Nacherfassung von Vermögenswerten	0,00	0,00	0,00	0,00	0,00	0,00
3. Änderung der erstmaligen Eröffnungsbilanz (gem. § 38 Abs. 8)	0,00	0,00	0,00	0,00	0,00	0,00
<b>Angepasstes Nettovermögen zum 31.12.2022</b>	<b>356.641,88</b>	<b>-20.217,91</b>	<b>0,00</b>	<b>0,00</b>	<b>0,00</b>	<b>336.423,97</b>
4. Veränderung aus der Bewertung von zur Veräußerung verfügbarer Finanzinstrumente	XXXXXXXXXXXXXXXX	XXXXXXXXXXXXXXXX	XXXXXXXXXXXXXXXX	0,00	XXXXXXXXXXXXXXXX	0,00
5. Veränderung aus der Bewertung von Beteiligungen	XXXXXXXXXXXXXXXX	XXXXXXXXXXXXXXXX	XXXXXXXXXXXXXXXX	0,00	XXXXXXXXXXXXXXXX	0,00
6. Veränderung aus der Umrechnung von Vermögen und Fremdmittel in fremder Währung	XXXXXXXXXXXXXXXX	XXXXXXXXXXXXXXXX	XXXXXXXXXXXXXXXX	XXXXXXXXXXXXXXXX	0,00	0,00
<b>Summe Nettoveränderung, die nicht in die Ergebnisrechnung eingegangen ist</b>						
7. Nettoergebnis des Finanzjahres (SA0)	XXXXXXXXXXXXXXXX	67.812,80	XXXXXXXXXXXXXXXX	XXXXXXXXXXXXXXXX	XXXXXXXXXXXXXXXX	67.812,80
8. Zuweisung und Entnahmen von Haushaltsrücklagen (SU23)	XXXXXXXXXXXXXXXX	-18.406,92	18.406,92	XXXXXXXXXXXXXXXX	XXXXXXXXXXXXXXXX	0,00
<b>Nettovermögen zum 31.12.2023</b>	<b>356.641,88</b>	<b>29.187,97</b>	<b>18.406,92</b>	<b>0,00</b>	<b>0,00</b>	<b>404.236,77</b>



Querschnitt (Anlage 5b)



Bezeichnung	Zuordnung der Aufwands- und Ertragsgruppen	Summe Haushalt	davon A 85 - 89	Summe ohne A 85 - 89	
<b>I. Querschnitt</b>					
<b>Erträge der operativen Gebarung / Einzahlungen aus Abgaben</b>					
10	Einzahlungen aus eigenen Abgaben	Unterklassen 83 bis 85 ohne Gruppen 852, 858 und 859	0,00	0,00	0,00
11	Erträge aus Ertragsanteilen	Gruppen 858 und 859	0,00	0,00	0,00
12	Gebühren für die Benützung von Gemeindevorrichtungen und -anlagen	Gruppe 852	0,00	0,00	0,00
13	Erträge aus Leistungen	Unterklasse 81 ohne Gruppen 811, 817, 818 und 819	200.416,45	0,00	200.416,45
14	Erträge aus Besitz und wirtschaftlicher Tätigkeit	Gruppen 811, 820, 822, 823	2.542,95	0,00	2.542,95
15	Transfererträge von Trägern des öffentlichen Rechts	Gruppen 860 bis 863, 888	383.990,82	0,00	383.990,82
16	Sonstige Transfererträge	Gruppen 809, 864 bis 868, 880	480,00	0,00	480,00
17	Gewinnentnahmen der Gemeinde von Unternehmungen und marktbestimmten Betrieben der Gemeinde (A 85-89)	Gruppe 869 und 879	0,00	0,00	0,00
18	Erträge aus Veräußerungen und sonstige Erträge	Gruppen 814, 815, 824, 827, 828 und 829	1.635,60	0,00	1.635,60
<b>19</b>	<b>Summe 1 (Erträge)</b>		<b>589.065,82</b>	<b>0,00</b>	<b>589.065,82</b>
<b>Aufwendungen der operativen Gebarung</b>					
20	Personalaufwand	Klasse 5 ohne nicht finanzierungswirksame Konten	186.124,32	0,00	186.124,32
21	Pensionen und sonstige Ruhebezüge	Gruppen 760, 761	0,00	0,00	0,00
22	Bezüge der gewählten Organe	Gruppe 721	0,00	0,00	0,00
23	Gebrauchs- und Verbrauchsgüter, Handelswaren	Klasse 4	20.869,17	0,00	20.869,17
24	Verwaltungs- und Betriebsaufwand	Klasse 6 ohne Gruppen 650 bis 655, 657, 658, 680 bis 687, 689, 690, 694 bis 699; Unterklassen 70 bis 72 ohne Gruppen 706 und 721; Gruppe 790	187.766,33	0,00	187.766,33
25	Zinsen für Finanzschulden	Gruppen 650, 651, 653 und 657	68.872,50	0,00	68.872,50
26	Laufende Transfers an Träger des öffentlichen Rechts	Gruppen 750 bis 754	0,00	0,00	0,00
27	Sonstige laufende Transfers	Gruppen 755 bis 757, 759, 764, 768, 780 und 781	0,00	0,00	0,00
28	Gewinnentnahmen der Gemeinde von Unternehmungen und marktbestimmten Betrieben der Gemeinde (A 85-89)	Gruppe 769	0,00	0,00	0,00
<b>29</b>	<b>Summe 2 (Aufwendungen)</b>		<b>463.632,32</b>	<b>0,00</b>	<b>463.632,32</b>
<b>91</b>	<b>SALDO 1: Ergebnis der operativen Gebarung</b>	Summe 1 minus Summe 2	<b>125.433,50</b>	<b>0,00</b>	<b>125.433,50</b>

Bezeichnung	Zuordnung Abgang/Zugang zu den Bestandskonten und der Kapitaltransferkonten	Summe Haushalt	davon A 85 - 89	Summe ohne A 85 - 89
<b>Vermögensgebarung mit Kapitaltransfers ohne Finanztransaktionen</b>				
30 Veräußerung von unbeweglichem Vermögen	Unterklassen 00, 01, 05 und 06; Gruppen 801, 802 und 805 (bei unbeweglichen Kulturgütern)	0,00	0,00	0,00
31 Veräußerung von beweglichem Vermögen	Unterklassen 02 bis 04; Gruppen 100, 113, 120, 150, 159, 170 und 175; Gruppen 803, 804 und 805 (bei beweglichen Kulturgütern)	0,00	0,00	0,00
32 Veräußerung von immateriellen Vermögenswerten	Unterklasse 07	0,00	0,00	0,00
33 Investitionszuschüsse (erhaltene Kapitaltransfers) von Trägern des öffentlichen Rechts	Gruppen 300 bis 303, 309, 871	48.200,00	0,00	48.200,00
34 Sonstige Investitionszuschüsse (erhaltene Kapitaltransfers)	Gruppen 304 bis 308	0,00	0,00	0,00
<b>39 Summe 3 (Vermögensgebarung mit Kapitaltransfer ohne Finanztransaktionen)</b>		<b>48.200,00</b>	<b>0,00</b>	<b>48.200,00</b>
<b>Vermögensgebarung und Kapitaltransfers ohne Finanztransaktionen</b>				
40 Erwerb von unbeweglichem Vermögen	Unterklassen 00, 01 und 05; Gruppen 060, 061 und 063	1.068.702,66	0,00	1.068.702,66
41 Erwerb von beweglichem Vermögen, Aktivierte Vorräte	Unterklassen 02 bis 04; Gruppe 062; Gruppen 100, 113, 120, 150, 159, 170 und 175	110.876,28	0,00	110.876,28
42 Erwerb von immateriellen Vermögenswerten	Unterklasse 07	0,00	0,00	0,00
43 Kapitaltransfers an Träger des öffentlichen Rechts	Gruppen 130 und 135; Gruppen 770 bis 774	0,00	0,00	0,00
44 Sonstige Kapitaltransfers	Gruppen 775 bis 779, 785 und 786	0,00	0,00	0,00
<b>49 Summe 4 (Vermögensgebarung und Kapitaltransfer ohne Finanztransaktionen)</b>		<b>1.179.578,94</b>	<b>0,00</b>	<b>1.179.578,94</b>
<b>92 SALDO 2: Saldo der Vermögensgebarung ohne Finanztransaktionen</b>	Summe 3 minus Summe 4	<b>-1.131.378,94</b>	<b>0,00</b>	<b>-1.131.378,94</b>

Bezeichnung	Zuordnung der Gruppen der Finanzierungsrechnung	nur A 85 - 89
<b>Einzahlungen aus Finanztransaktionen</b>		
50 Veräußerung von Beteiligungen und Wertpapieren	Unterklasse 08; Gruppen 223 und 224	0,00
51 Entnahmen aus Zahlungsmittelreserven	Gruppen 293, 294 und 295	0,00
52 Einzahlungen aus der Rückzahlung von Darlehen an Träger des öffentlichen Rechts	Gruppen 240 bis 244	0,00
53 Einzahlungen aus der Rückzahlung von Darlehen an andere und von Bezugsvorschüssen	Gruppen 245 bis 249 und 273	0,00
54 Aufnahme von Finanzschulden von Trägern des öffentlichen Rechts	Gruppen 340 bis 344, 350 bis 354	0,00
55 Aufnahme von Finanzschulden von anderen	Unterklasse 32; Gruppen 345 bis 349, 355 bis 357	0,00
58 Ausgleichszahlungen aus Finanzderivaten	Gruppen 821 und 826	0,00
<b>59 Summe 5 (Einzahlungen aus Finanztransaktionen)</b>		<b>0,00</b>
<b>Auszahlungen aus Finanztransaktionen</b>		
60 Erwerb von Beteiligungen und Wertpapieren	Unterklasse 08; Gruppen 223 und 224	0,00
61 Zuführung an Zahlungsmittelreserven	Gruppen 293, 294 und 295	0,00
62 Gewährung von Darlehen an Träger des öffentlichen Rechts	Gruppen 240 bis 244	0,00
63 Gewährung von Darlehen an andere und von Bezugsvorschüssen	Gruppen 245 bis 249 und 273	0,00
64 Rückzahlung von Finanzschulden bei Trägern des öffentlichen Rechts	Gruppen 340 bis 344, 350 bis 354	0,00
65 Rückzahlung von Finanzschulden bei anderen	Unterklasse 32; Gruppen 345 bis 349, 355 bis 357	0,00
68 Ausgleichszahlungen aus Finanzderivaten	Gruppen 652, 655 und 658	0,00
<b>69 Summe 6 (Auszahlungen aus Finanztransaktionen)</b>		<b>0,00</b>
<b>93 SALDO 3: Saldo der Finanztransaktionen</b>	Summe 5 minus Summe 6	<b>0,00</b>
<b>94 SALDO 4:</b>	Summe der Salden 1, 2 und 3	<b>0,00</b>
<b>II. Ableitung des Finanzierungssaldos</b>		
70 Jahresergebnis Haushalt ohne A 85 - 89 und ohne Finanztransaktionen	Saldo 1 plus Saldo 2	-1.005.945,44
71 Überrechnung Jahresergebnis A 85 - 89	Saldo 4 der Spalte "nur A 85 - 89"	0,00
<b>95 Finanzierungssaldo ('vorläufiges Maastricht-Ergebnis')</b>		<b>-1.005.945,44</b>



Haushaltspotential (aufbauend auf der Ergebnisrechnung)  
inkl. kumuliertes Haushaltspotential aus Vorjahren



MVAG	Mittelverwendungs- und -aufbringungsgruppen	Mittelaufbringung	Mittelverwendung	Saldo
211	Erträge aus der operativen Verwaltungstätigkeit	204.944,14		
212	Erträge aus Transfers	388.498,27		
213	Finanzerträge	149,76		
<b>Summe Erträge (SU 21)</b>		<b>593.592,17</b>		
2117	Nicht finanzierungswirksame operative Erträge (Auflösung von Rückstellungen und Aktivierte Eigenleistungen)	0,00		
2127	Nicht finanzierungswirksamer Transferertrag (Auflösung von Investitionszuschüssen)	-4.507,45		
2136	Sonstige nicht finanzierungswirksame Finanzerträge (Auflösung von RS Bewertung von Beteiligungen und aktiven Finanzinstrumenten)	0,00		
<b>Nicht finanzwirksame Erträge</b>		<b>-4.507,45</b>		
<b>Finanzwirksame Erträge</b>		<b>589.084,72</b>		
221	Personalaufwand		191.942,69	
222	Sachaufwand (ohne Transferaufwand)		264.708,41	
223	Transferaufwand (laufende Transfers und Kapitaltransfers)		0,00	
224	Finanzaufwand		69.128,27	
<b>Summe Aufwendungen (SU 22)</b>			<b>525.779,37</b>	
2214	Nicht finanzierungswirksamer Personalaufwand (Dotierung RS für Abfertigungen, Jubiläum u. nicht konsumierte Urlaube)		-5.818,37	
2226	Nicht finanzierungswirksamer Sachaufwand (inkl. Abschreibungen, Dotierung von RS Prozess, ausstehende Rechnungen)		-56.251,84	
2237	Nicht finanzierungswirksamer Transferaufwand (Dotierungen von RS f. Pensionen)		0,00	
2245	Nicht finanzierungswirksamer Finanzaufwand (Wertberichtigungen zu Finanzinstrumenten, Aufwendungen aus der Bewertung von Beteiligungen)		0,00	
<b>Nicht finanzwirksame Aufwendungen</b>			<b>-62.070,21</b>	
<b>Finanzwirksame Aufwendungen</b>			<b>463.709,16</b>	
<b>Finanzwirksames Ergebnis</b>		<b>589.084,72</b>	<b>463.709,16</b>	<b>125.375,56</b>

MVAG	Mittelverwendungs- und -aufbringungsgruppen	Mittelaufbringung	Mittelverwendung	Saldo
332	Einzahlungen aus der Rückzahlung von Darlehen sowie gewährten Vorschüssen (ohne 3325 mit Projektcode - Anzahlungen)	0,00		
1141	Vorräte ( - Veränderung)	0,00		
1142	Gegebene Anzahlungen auf Vorräte ( - Veränderung)	0,00		
1540	Passive Rechnungsabgrenzung	0,00		
	Einzahlungen der Kontengruppe 000-089, die keinem Projekt mit Projektcode 1 zugeordnet sind	0,00		
	Einzahlungen der Kontengruppe 30, die keinem Projekt mit Projektcode 1 zugeordnet sind	2.300,00		
	- Erträge der Kontogruppe 80 mit Projektcode 1	0,00		
2301	Entnahmen von Rücklagen endfälliger Darlehen (Kontengruppe 893)	0,00		
<b>Jährliche wiederkehrende Einzahlungen</b>		<b>2.300,00</b>		
36	Auszahlungen aus der Finanzierungstätigkeit (ohne Projektcode 1)		125.324,50	
2401	Zuweisung an Rücklagen endfälliger Darlehen (Kontengruppe 793)		0,00	
342	Auszahlungen von gewährten Darlehen sowie gewährten Vorschüssen (ohne 3425 mit Projektcode - Anzahlungen)		0,00	
1141	Vorräte ( + Veränderung)		0,00	
1142	Gegebene Anzahlungen auf Vorräte ( + Veränderung)		0,00	
1170	Aktive Rechnungsabgrenzung		0,00	
	Auszahlungen (Investitionen) der Kontengruppe 000-083, die keinem Projekt mit Projektcode 1 zugeordnet sind		2.409,00	
<b>Jährliche wiederkehrende Auszahlungen</b>			<b>127.733,50</b>	
	Kontengruppe 871, KT der Ergebnisrechnung, mit Projektcode (BZ)	0,00		
<b>Summe Kapitaltransfers der Ergebnisrechnung</b>		<b>0,00</b>		
<b>Jährliches Haushaltspotential</b>		<b>591.384,72</b>	<b>591.442,66</b>	<b>-57,94</b>
	Jährliches Haushaltspotential	-57,94		
	kumuliertes Haushaltspotential zum 31.12.2022 (Vorjahr)	18.464,86		
<b>Verfügbares Haushaltspotential</b>		<b>18.406,92</b>		

MVAG	Mittelverwendungs- und -aufbringungsgruppen	Mittelaufbringung	Mittelverwendung	Saldo
<i>informativ</i>	im verfügbaren Haushaltspotential enthaltene Bedarfszuweisungen zur Liquiditätssteigerung aus Kontogruppe 871, KT der Ergebnisrechnung ohne Projektcode	0,00		
<i>informativ</i>	<b>tatsächlicher Liquiditätsbedarf ohne Rücklagenauflösung (Abgang)</b>	<b>18.406,92</b>		
2401	Zuweisung an Haushaltsrücklagen (Kontengruppe 794)		0,00	
2401	Zuweisung an Haushaltsrücklagen (Kontengruppe 795)		0,00	
<b>Jährliche Aufwände für Rücklagen</b>			<b>0,00</b>	
2301	Entnahmen von Haushaltsrücklagen (Kontengruppe 894)	0,00		
2301	Entnahmen von Haushaltsrücklagen (Kontengruppe 895)	0,00		
<b>Jährliche RL-Erträge f. Investitionen (finanzw.)</b>		<b>0,00</b>		
<b>Endbestand kumuliertes Haushaltspotential</b>		<b>18.406,92</b>	<b>0,00</b>	<b>18.406,92</b>
	- Zuweisungen und Umbuchungen an investive Vorhaben			0,00
	+ Rückführungen und Umbuchungen von investiven Vorhaben			0,00
<b>Endstand kumuliertes Haushaltspotential nach Berücksichtigung von Zuweisungen und Rückführungen investive Vorhaben</b>				<b>18.406,92</b>



Nachweis der Investitionstätigkeit



Vorhaben	Vorhabensbezeichnung		RA 2023	VA 2023	RA - VA	RA Vorjahre	RA Gesamt
Konto	Bezeichnung						
<b>1212001</b>	<b>Schulsanierung (2019 bis 2050)</b>						
	<b>Auszahlungen - Investitionen - Mittelverwendung</b>		<b>1.177.169,94</b>	<b>900.000,00</b>	<b>277.169,94</b>	<b>2.140.594,66</b>	<b>3.317.764,60</b>
	<b>Anschaffungs- oder Herstellungskosten</b>		<b>1.177.169,94</b>	<b>900.000,00</b>	<b>277.169,94</b>	<b>2.140.594,66</b>	<b>3.317.764,60</b>
	5/212001-042000	Amts-, Betriebs- und Geschäftsausstattung	108.467,28	50.000,00	58.467,28	179.731,72	288.199,00
	5/212001-061000	Im Bau befindliche Gebäude und Bauten	1.068.702,66	850.000,00	218.702,66	1.960.862,94	3.029.565,60
	<b>Einzahlungen - Finanzierung - Mittelaufbringung</b>		<b>845.900,00</b>	<b>900.000,00</b>	<b>-54.100,00</b>	<b>2.578.789,89</b>	<b>3.424.689,89</b>
	<b>Mittel aus Geldfluss aus der operativen Gebarung</b>		<b>0,00</b>	<b>0,00</b>	<b>0,00</b>	<b>33.789,89</b>	<b>33.789,89</b>
	6/212001+829960	Sonstige Erträge	0,00	0,00	0,00	33.789,89	33.789,89
	<b>Bedarfszuweisungen/KTZ</b>		<b>45.900,00</b>	<b>0,00</b>	<b>45.900,00</b>	<b>0,00</b>	<b>45.900,00</b>
	6/212001+301000	Förderungen (Investitionszuschüsse) Schul- und KiGa-Fonds (KTs von Ländern, Landesfonds und Landeskammern)	45.900,00	0,00	45.900,00	0,00	45.900,00
	<b>Haushaltsrücklagen/Zahlungsmittelreserven</b>		<b>0,00</b>	<b>0,00</b>	<b>0,00</b>	<b>0,00</b>	<b>0,00</b>
	<b>Sonstige Kapitaltransfers und Subventionen</b>		<b>0,00</b>	<b>0,00</b>	<b>0,00</b>	<b>0,00</b>	<b>0,00</b>
	<b>Darlehen</b>		<b>800.000,00</b>	<b>900.000,00</b>	<b>-100.000,00</b>	<b>2.545.000,00</b>	<b>3.345.000,00</b>
	9/2120101	Generalsanierung Mittelschule 2021-2022	0,00	0,00	0,00	2.045.000,00	2.045.000,00
	9/2120102	Generalsanierung Mittelschule Rest 2022 - 2024	800.000,00	900.000,00	-100.000,00	500.000,00	1.300.000,00
	<b>Finanzierungsleasing</b>		<b>0,00</b>	<b>0,00</b>	<b>0,00</b>	<b>0,00</b>	<b>0,00</b>
	<b>Veräußerung langfristiges Vermögen und sonstiges</b>		<b>0,00</b>	<b>0,00</b>	<b>0,00</b>	<b>0,00</b>	<b>0,00</b>
<b>Finanzierungsergebnis 1212001</b>			<b>-331.269,94</b>	<b>0,00</b>	<b>-331.269,94</b>	<b>438.195,23</b>	<b>106.925,29</b>
	offene Verbindlichkeiten		0,00				
	offene Forderungen		0,00				

Vorhaben	Vorhabensbezeichnung		RA 2023	VA 2023	RA - VA	RA Vorjahre	RA Gesamt
Konto	Bezeichnung						
<b>2212999</b>	<b>(N)MS Sonstige Anschaffungen (ab 2019)</b>						
	<b>Auszahlungen - Investitionen - Mittelverwendung</b>		<b>2.409,00</b>	<b>3.000,00</b>	<b>-591,00</b>	<b>19.045,16</b>	<b>21.454,16</b>
	<b>Anschaffungs- oder Herstellungskosten</b>		<b>2.409,00</b>	<b>3.000,00</b>	<b>-591,00</b>	<b>19.045,16</b>	<b>21.454,16</b>
	1/212000-020000	Maschinen und maschinelle Anlagen	0,00	1.000,00	-1.000,00	6.367,16	6.367,16
	1/212000-042000	Amtsausstattung - Lehrmittel und Einrichtung	2.409,00	2.000,00	409,00	12.678,00	15.087,00
	<b>Einzahlungen - Finanzierung - Mittelaufbringung</b>		<b>2.300,00</b>	<b>300,00</b>	<b>2.000,00</b>	<b>2.880,28</b>	<b>5.180,28</b>
	<b>Mittel aus Geldfluss aus der operativen Gebarung</b>		<b>0,00</b>	<b>0,00</b>	<b>0,00</b>	<b>0,00</b>	<b>0,00</b>
	<b>Bedarfszuweisungen/KTZ</b>		<b>2.300,00</b>	<b>300,00</b>	<b>2.000,00</b>	<b>2.880,28</b>	<b>5.180,28</b>
	2/212000+301000	Kapitaltransfers von Ländern, Landesfonds und Landeskammern	2.300,00	300,00	2.000,00	2.880,28	5.180,28
	<b>Haushaltsrücklagen/Zahlungsmittelreserven</b>		<b>0,00</b>	<b>0,00</b>	<b>0,00</b>	<b>0,00</b>	<b>0,00</b>
	<b>Sonstige Kapitaltransfers und Subventionen</b>		<b>0,00</b>	<b>0,00</b>	<b>0,00</b>	<b>0,00</b>	<b>0,00</b>
	<b>Darlehen</b>		<b>0,00</b>	<b>0,00</b>	<b>0,00</b>	<b>0,00</b>	<b>0,00</b>
	<b>Finanzierungsleasing</b>		<b>0,00</b>	<b>0,00</b>	<b>0,00</b>	<b>0,00</b>	<b>0,00</b>
	<b>Veräußerung langfristiges Vermögen und sonstiges</b>		<b>0,00</b>	<b>0,00</b>	<b>0,00</b>	<b>0,00</b>	<b>0,00</b>
<b>Finanzierungsergebnis 2212999</b>			<b>-109,00</b>	<b>-2.700,00</b>	<b>2.591,00</b>	<b>-16.164,88</b>	<b>-16.273,88</b>
	offene Verbindlichkeiten		0,00				
	offene Forderungen		0,00				

Vorhaben	Vorhabensbezeichnung		RA 2023	VA 2023	RA - VA	RA Vorjahre	RA Gesamt
Konto	Bezeichnung						
<b>2833999</b>	<b>HB Sonstige Anschaffungen (ab 2019)</b>						
	<b>Auszahlungen - Investitionen - Mittelverwendung</b>		<b>0,00</b>	<b>3.000,00</b>	<b>-3.000,00</b>	<b>5.683,62</b>	<b>5.683,62</b>
	<b>Anschaffungs- oder Herstellungskosten</b>		<b>0,00</b>	<b>3.000,00</b>	<b>-3.000,00</b>	<b>5.683,62</b>	<b>5.683,62</b>
	1/833000-042000	Einrichtung, Ausstattung	0,00	3.000,00	-3.000,00	5.683,62	5.683,62
	<b>Einzahlungen - Finanzierung - Mittelaufbringung</b>		<b>0,00</b>	<b>300,00</b>	<b>-300,00</b>	<b>1.557,45</b>	<b>1.557,45</b>
	<b>Mittel aus Geldfluss aus der operativen Gebarung</b>		<b>0,00</b>	<b>0,00</b>	<b>0,00</b>	<b>0,00</b>	<b>0,00</b>
	<b>Bedarfszuweisungen/KTZ</b>		<b>0,00</b>	<b>300,00</b>	<b>-300,00</b>	<b>1.557,45</b>	<b>1.557,45</b>
	2/833000+301000	Kapitaltransfers von Ländern, Landesfonds und Landeskammern	0,00	300,00	-300,00	1.557,45	1.557,45
	<b>Haushaltsrücklagen/Zahlungsmittelreserven</b>		<b>0,00</b>	<b>0,00</b>	<b>0,00</b>	<b>0,00</b>	<b>0,00</b>
	<b>Sonstige Kapitaltransfers und Subventionen</b>		<b>0,00</b>	<b>0,00</b>	<b>0,00</b>	<b>0,00</b>	<b>0,00</b>
	<b>Darlehen</b>		<b>0,00</b>	<b>0,00</b>	<b>0,00</b>	<b>0,00</b>	<b>0,00</b>
	<b>Finanzierungsleasing</b>		<b>0,00</b>	<b>0,00</b>	<b>0,00</b>	<b>0,00</b>	<b>0,00</b>
	<b>Veräußerung langfristiges Vermögen und sonstiges</b>		<b>0,00</b>	<b>0,00</b>	<b>0,00</b>	<b>0,00</b>	<b>0,00</b>
<b>Finanzierungsergebnis 2833999</b>			<b>0,00</b>	<b>-2.700,00</b>	<b>2.700,00</b>	<b>-4.126,17</b>	<b>-4.126,17</b>
	offene Verbindlichkeiten		3.484,40				
	offene Forderungen		0,00				

<b>Salden Finanzierungsergebnisse</b>		<b>RA 2023</b>	<b>VA 2023</b>	<b>RA - VA</b>	<b>RA Vorjahre</b>	<b>RA Gesamt</b>
1212001	Schulsanierung (2019 bis 2050)					
	Auszahlungen - Investitionen - Mittelverwendung	1.177.169,94	900.000,00	277.169,94	2.140.594,66	3.317.764,60
	Einzahlungen - Finanzierung - Mittelherkunft	845.900,00	900.000,00	-54.100,00	2.578.789,89	3.424.689,89
		-331.269,94	0,00	-331.269,94	438.195,23	106.925,29
	offene Verbindlichkeiten	0,00				
	offene Forderungen	0,00				
<b>Saldo Investive Einzelvorhaben</b>		<b>-331.269,94</b>	<b>0,00</b>	<b>-331.269,94</b>	<b>438.195,23</b>	<b>106.925,29</b>
	offene Verbindlichkeiten	0,00				
	offene Forderungen	0,00				
2212999	(N)MS Sonstige Anschaffungen (ab 2019)					
	Auszahlungen - Investitionen - Mittelverwendung	2.409,00	3.000,00	-591,00	19.045,16	21.454,16
	Einzahlungen - Finanzierung - Mittelherkunft	2.300,00	300,00	2.000,00	2.880,28	5.180,28
		-109,00	-2.700,00	2.591,00	-16.164,88	-16.273,88
	offene Verbindlichkeiten	0,00				
	offene Forderungen	0,00				
2833999	HB Sonstige Anschaffungen (ab 2019)					
	Auszahlungen - Investitionen - Mittelverwendung	0,00	3.000,00	-3.000,00	5.683,62	5.683,62
	Einzahlungen - Finanzierung - Mittelherkunft	0,00	300,00	-300,00	1.557,45	1.557,45
		0,00	-2.700,00	2.700,00	-4.126,17	-4.126,17
	offene Verbindlichkeiten	3.484,40				
	offene Forderungen	0,00				
<b>Saldo Sonstige Investitionen</b>		<b>-109,00</b>	<b>-5.400,00</b>	<b>5.291,00</b>	<b>-20.291,05</b>	<b>-20.400,05</b>
	offene Verbindlichkeiten	3.484,40				
	offene Forderungen	0,00				
<b>Saldo der gesamten Investitionstätigkeit</b>		<b>-331.378,94</b>	<b>-5.400,00</b>	<b>-325.978,94</b>	<b>417.904,18</b>	<b>86.525,24</b>
	offene Verbindlichkeiten	3.484,40				
	offene Forderungen	0,00				

Nachweis Kundenforderungen



Konto	Bezeichnung	Saldo Brutto 31.12.2022	Saldo Brutto 31.12.2023	Netto	USt
<b>Nicht voranschlagswirksame Gebarung</b>					
0/000000+279000	Diverse Vorschüsse / Jahresabschlussausgleichsbuchungen	53.045,38	39.430,33	39.430,33	0,00
	<b>Summe Nicht voranschlagswirksame Gebarung</b>	<b>53.045,38</b>	<b>39.430,33</b>	<b>39.430,33</b>	<b>0,00</b>
<b>212000 Hauptschulen</b>					
2/212000+816200	Stromkostensätze (für Strombezug des NÖ Landeskindergartens Vitis / Kostenbeiträge/Kostenersi	2.323,96	2.248,78	2.248,78	0,00
	<b>Summe 212000 Hauptschulen</b>	<b>2.323,96</b>	<b>2.248,78</b>	<b>2.248,78</b>	<b>0,00</b>
<b>833000 Hallenbad</b>					
2/833000+810000	Badebenutzungsgebühren	1.577,50	1.748,60	1.547,43	201,17
2/833000+816200	Stromkostensätze (für Strombezug des NÖ Landeskindergartens Vitis / Kostenbeiträge/Kostenersi	2.145,24	2.075,81	1.729,84	345,97
	<b>Summe 833000 Hallenbad</b>	<b>3.722,74</b>	<b>3.824,41</b>	<b>3.277,27</b>	<b>547,14</b>
<b>Gesamt</b>		<b>Brutto 31.12.2022</b>	<b>Brutto 31.12.2023</b>	<b>Netto</b>	<b>USt</b>
		<b>59.092,08</b>	<b>45.503,52</b>	<b>44.956,38</b>	<b>547,14</b>
		<b>Einnahmen</b>	<b>45.503,52</b>	<b>44.956,38</b>	<b>547,14</b>
		<b>Ausgaben</b>	<b>0,00</b>	<b>0,00</b>	<b>0,00</b>

## Forderungen

Konto	Bezeichnung	Saldo lt. Konto 31.12.2022	Saldo lt. Konto 31.12.2023	Offen	Differenz
230000	Kurzfristige Forderungen aus Lieferungen und Leistungen	59.092,08	45.503,52	45.503,52	0,00
233000	Forderungen aus Abgaben	0,00	0,00	0,00	0,00
283000	Sonstige kurzfristige Forderungen	0,00	0,00	0,00	0,00
<b>Summe</b>		<b>59.092,08</b>	<b>45.503,52</b>	<b>45.503,52</b>	<b>0,00</b>



Nachweis Lieferantenverbindlichkeiten



Konto	Bezeichnung	Saldo Brutto 31.12.2022	Saldo Brutto 31.12.2023	Netto	USt
<b>Nicht voranschlagswirksame Gebarung</b>					
9/000000-362300	NÖ Gebietskrankenkasse / Österreichische Gesundheitskasse	1.371,51	1.457,90	1.457,90	0,00
	<b>Summe Nicht voranschlagswirksame Gebarung</b>	<b>1.371,51</b>	<b>1.457,90</b>	<b>1.457,90</b>	<b>0,00</b>
<b>010000 Gemeindeamt</b>					
1/010000-728000	Entgelte für sonstige Leistungen	31,39	29,00	29,00	0,00
	<b>Summe 010000 Gemeindeamt</b>	<b>31,39</b>	<b>29,00</b>	<b>29,00</b>	<b>0,00</b>
<b>019000 Repräsentationen</b>					
1/019000-723000	Repräsentationsausgaben	96,73	181,88	181,88	0,00
	<b>Summe 019000 Repräsentationen</b>	<b>96,73</b>	<b>181,88</b>	<b>181,88</b>	<b>0,00</b>
<b>212000 Hauptschulen</b>					
1/212000-400100	Gebrauchsgüter/Unterrichtsmaterialien (langfristig)	0,00	18,00	18,00	0,00
1/212000-618000	Instandhaltung von Lehrmitteln und Einrichtung	57,60	57,60	57,60	0,00
1/212000-620000	Fahrtkosten	160,00	0,00	0,00	0,00
1/212000-630000	Postdienste	34,02	38,00	38,00	0,00
1/212000-631000	Telekommunikationsdienste	10,99	0,00	0,00	0,00
	<b>Summe 212000 Hauptschulen</b>	<b>262,61</b>	<b>113,60</b>	<b>113,60</b>	<b>0,00</b>
<b>212001 Hauptschulen - Sanierung</b>					
5/212001-061000	Im Bau befindliche Gebäude und Bauten	235.428,73	0,00	0,00	0,00
	<b>Summe 212001 Hauptschulen - Sanierung</b>	<b>235.428,73</b>	<b>0,00</b>	<b>0,00</b>	<b>0,00</b>
<b>833000 Hallenbad</b>					
1/833000-042000	Einrichtung, Ausstattung	0,00	3.484,40	3.484,40	0,00
1/833000-454000	Reinigung	10,24	261,91	218,26	43,65
1/833000-618000	Instandhaltungskosten	68,35	0,00	0,00	0,00
1/833000-631000	Telekommunikationsdienste	11,62	0,00	0,00	0,00
	<b>Summe 833000 Hallenbad</b>	<b>90,21</b>	<b>3.746,31</b>	<b>3.702,66</b>	<b>43,65</b>
<b>Gesamt</b>		<b>Brutto</b>	<b>Brutto</b>	<b>Netto</b>	<b>USt</b>
		<b>31.12.2022</b>	<b>31.12.2023</b>		
		<b>237.281,18</b>	<b>5.528,69</b>	<b>5.485,04</b>	<b>43,65</b>
		<b>Ausgaben</b>	<b>5.528,69</b>	<b>5.485,04</b>	<b>43,65</b>
		<b>Einnahmen</b>	<b>0,00</b>	<b>0,00</b>	<b>0,00</b>

**Verbindlichkeiten**

Konto	Bezeichnung	Saldo lt. Konto	Saldo lt. Konto	Offen	Differenz
		31.12.2022	31.12.2023		
331000	Kurzfristige Verbindlichkeiten aus Lieferungen und Leistungen	235.909,67	5.528,69	5.528,69	0,00
333000	Kurzfristige Verbindlichkeiten aus Abgaben	1.371,51	0,00	0,00	0,00
334000	Sonstige kurzfristige Verbindlichkeiten	0,00	0,00	0,00	0,00
<b>Summe</b>		<b>237.281,18</b>	<b>5.528,69</b>	<b>5.528,69</b>	<b>0,00</b>

Nachweis über Transferzahlungen (Anlage 6a)



Haushaltskonto	Bezeichnung Ansatz	Bezeichnung Post	Summe Einzahlungen	Summe Auszahlungen
<b>Transferzahlungen von/an Bund, Bundesfonds, Bundeskammern</b>				
	<b>Gesamtsumme Transferzahlungen von/an Bund, Bundesfonds, Bundeskammern</b>		<b>0,00</b>	<b>0,00</b>
	<b>Summe Kapitaltransfers</b>		<b>0,00</b>	<b>0,00</b>
	<b>Summe Laufende Transfers</b>		<b>0,00</b>	<b>0,00</b>
<b>Transferzahlungen von/an Länder, Landesfonds, Landesammern</b>				
	<b>Gesamtsumme Transferzahlungen von/an Länder, Landesfonds, Landesammern</b>		<b>73.590,82</b>	<b>0,00</b>
	<b>Summe Kapitaltransfers</b>		<b>48.200,00</b>	<b>0,00</b>
	<b>Summe Laufende Transfers</b>		<b>25.390,82</b>	<b>0,00</b>
2/212000+301000	Hauptschulen	Kapitaltransfers von Ländern, Landesfonds und Landesammern	2.300,00	
2/212000+861000	Hauptschulen	Transfers von Ländern, Landesfonds und Landesammern	3.100,00	
2/212001+861000	Hauptschulen - Sanierung	Zinsenzuschüsse Land NÖ (Transfers von Ländern, Landesfonds und Landesammern)	21.290,82	
2/833000+861000	Hallenbad	Transfers von Ländern, Landesfonds und Landesammern	1.000,00	
6/212001+301000	Hauptschulen - Sanierung	Förderungen (Investitionszuschüsse) Schul- und KiGa-Fonds (KTs von Ländern, Landesfonds und Landesammern)	45.900,00	
<b>Transferzahlungen von/an Gemeinden, Gemeindeverbände, Gemeindefonds</b>				
	<b>Gesamtsumme Transferzahlungen von/an Gemeinden, Gemeindeverbände, Gemeindefonds</b>		<b>358.600,00</b>	<b>0,00</b>
	<b>Summe Kapitaltransfers</b>		<b>0,00</b>	<b>0,00</b>
	<b>Summe Laufende Transfers</b>		<b>358.600,00</b>	<b>0,00</b>
2/212000+862000	Hauptschulen	Schulumlage Vitis (Transfers von Gemeinden, Gemeindeverbänden und Gemeindefonds)	277.200,00	
2/212000+862100	Hauptschulen	Schulumlage Echtsenbach (Transfers von Gemeinden, Gemeindeverbänden und Gemeindefonds)	61.600,00	
2/212000+862200	Hauptschulen	Schulerhaltungsbeiträge - div. Gemeinden (Transfers von Gemeinden, Gemeindeverbänden und Gemeindefonds)	19.800,00	
<b>Transferzahlungen von/an Sozialversicherungsträger</b>				
	<b>Gesamtsumme Transferzahlungen von/an Sozialversicherungsträger</b>		<b>0,00</b>	<b>0,00</b>
	<b>Summe Kapitaltransfers</b>		<b>0,00</b>	<b>0,00</b>
	<b>Summe Laufende Transfers</b>		<b>0,00</b>	<b>0,00</b>
<b>Transferzahlungen von/an sonst. Träger des öffentlichen Rechts</b>				
	<b>Gesamtsumme Transferzahlungen von/an sonst. Träger des öffentlichen Rechts</b>		<b>0,00</b>	<b>0,00</b>
	<b>Summe Kapitaltransfers</b>		<b>0,00</b>	<b>0,00</b>
	<b>Summe Laufende Transfers</b>		<b>0,00</b>	<b>0,00</b>
<b>Gesamtsumme</b>			<b>432.190,82</b>	<b>0,00</b>



Nachweis über Haushaltsrücklagen und  
Zahlungsmittelreserven (Anlage 6b)



Haushaltsrücklagen		Rücklagenstand			Rücklagenstand			Zahlungsmittelreserven		
Nr.	Verwendungszweck	31.12.2022	Zuführungen	Entnahmen	31.12.2023	31.12.2022	31.12.2023	Konto-/Sparbuchnummer		
8/9997935/00001	Haushaltspotentialrücklage	0,00	18.406,92	0,00	18.406,92					
<b>Rücklagen ohne Zahlungsmittelreserve</b>		<b>0,00</b>	<b>18.406,92</b>	<b>0,00</b>	<b>18.406,92</b>					
<b>Gesamtsummen</b>		<b>0,00</b>	<b>18.406,92</b>	<b>0,00</b>	<b>18.406,92</b>					



Einzelnachweis über Finanzschulden und Schuldendienst  
(Anlage 6c)

Kontonummer Darlehensnr.	Ansatz	Darlehensgeber/Staat Aktenzahl	Verwendungszweck Genehmigungsdatum/-vermerk	Beschluss- Datum	Zinssatz	Währung	Laufzeit
<b>1. Darlehen für Investitionszwecke</b>							
<b>1.1. ... von Trägern des öffentlichen Rechts</b>							
1.1.1. ... von Bund, Bundesfonds, Bundeskammern							
1.1.2. ... von Ländern, Landesfonds, Landeskammern							
1.1.3. ... von Gemeinden, Gemeindeverbänden, Gemeindefonds							
1.1.4. ... von Sozialversicherungsträgern							
1.1.5. ... von sonstigen Trägern des öffentlichen Rechts							
<b>1.2. ... von Beteiligungen der Gebietskörperschaft (ohne Finanzunternehmungen)</b>							
<b>1.3. ... von Unternehmen (ohne Beteiligungen und ohne Finanzunternehmungen)</b>							
<b>1.4. ... von Finanzunternehmen</b>							
<b>1.4.1. ... von Finanzunternehmen im Inland</b>							
1	212000	Raiffeisenbank Vitis eGen/AT	Schulküche und Schulstandhaltung 2014	24.06.2014	1,140%	EUR	01.01.2014 -
17		4-00.001.651	10.09.2014/Amt der NÖ Landesreg., Abt. IVW3	Hauptschulen			31.12.2024
9	212001	HYPO NÖ Landesbank für NÖ und Wien AG/AT	Generalsanierung Mittelschule 2021-2022, - NÖ Landes-	28.06.2021	1,492%	EUR	01.01.2020 -
			Finanzsonderaktion "Arbeitsplatzmotor, Gemeinden" (F1-				
	2120101	466414301	06.05.2020/NÖ Landesregierung	Generalsanierung Neue		euribor6m	31.12.2046
				Mittelschule			
9	212001	HYPO NÖ Landesbank für NÖ und Wien AG/AT	Generalsanierung Mittelschule Rest 2022 - 2024,	20.10.2022	2,000%	EUR	01.01.2022 -
			(Bauetappen Rest 2022, Jahr 2023 und 1. Teil 2024)				
	2120102	466445304		Generalsanierung		euribor6m	31.12.2047
				Mittelschule			
<b>1.4.2. ... von Finanzunternehmen im Ausland</b>							
<b>1.5. ... von Sonstigen</b>							

**Zwischensumme****2. Finanzschulden für den laufenden Aufwand****2.1. ... von Trägern des öffentlichen Rechts**

2.1.1. ... von Bund, Bundesfonds, Bundeskammern

2.1.2. ... von Ländern, Landesfonds, Landeskammern

2.1.3. ... von Gemeinden, Gemeindeverbänden, Gemeindefonds

Kontonummer Darlehensnr.	Darlehenshöhe Gesamt	Buchwert 31.12.2022	Zugang	Tilgung	Zinsen	Summe Schuldendienst	Schuldendienst- ersätze	Buchwert 31.12.2023	Kursgewinn/ -verlust	Buchwert inkl. KG/KV	Netto Schuldendienst
1 17	58.000,00	12.036,56	0,00	5.631,47	441,03	6.072,50	0,00	6.405,09	0,00	6.405,09	6.072,50
9	2.045.000,00	2.000.795,92	0,00	83.366,50	49.295,18	132.661,68	21.290,82	1.917.429,42	0,00	1.917.429,42	111.370,86
2120101											
9	2.500.000,00	500.000,00	800.000,00	36.326,53	19.136,29	55.462,82	0,00	1.263.673,47	0,00	1.263.673,47	55.462,82
2120102											
		<b>2.512.832,48</b>	<b>800.000,00</b>	<b>125.324,50</b>	<b>68.872,50</b>	<b>194.197,00</b>	<b>21.290,82</b>	<b>3.187.507,98</b>	<b>0,00</b>	<b>3.187.507,98</b>	<b>172.906,18</b>

Kontonummer Darlehensnr.	Ansatz	Darlehensgeber/Staat Aktenzahl	Verwendungszweck Genehmigungsdatum/-vermerk	Beschluss- Datum	Zinssatz Zinsindikator	Währung	Laufzeit
2.1.4.		... von Sozialversicherungsträgern					
2.1.5.		... von sonstigen Trägern des öffentlichen Rechts					
2.2.		... von Beteiligungen der Gebietskörperschaft (ohne Finanzunternehmungen)					
2.3.		... von Unternehmen (ohne Beteiligungen und ohne Finanzunternehmungen)					
2.4.		... von Finanzunternehmen					
2.4.1.		... von Finanzunternehmen im Inland					
2.4.2.		... von Finanzunternehmen im Ausland					
2.5.		... von Sonstigen					

**Zwischensumme**

**SUMME (1 und 2)**

Davon ohne A85-89

Davon A85-89

Kontonummer Darlehensnr.	Darlehenshöhe Gesamt	Buchwert 31.12.2022	Zugang	Tilgung	Zinsen	Summe Schuldendienst	Schuldendienst- ersätze	Buchwert 31.12.2023	Kursgewinn/ -verlust	Buchwert inkl. KG/KV	Netto Schuldendienst
		0,00	0,00	0,00	0,00	0,00	0,00	0,00	0,00	0,00	0,00
		2.512.832,48	800.000,00	125.324,50	68.872,50	194.197,00	21.290,82	3.187.507,98	0,00	3.187.507,98	172.906,18
		2.512.832,48	800.000,00	125.324,50	68.872,50	194.197,00	21.290,82	3.187.507,98	0,00	3.187.507,98	172.906,18
		0,00	0,00	0,00	0,00	0,00	0,00	0,00	0,00	0,00	0,00



Anlagenspiegel Einzelkonten (Anlage 6g)



Ansatz MVAG Konto	Bezeichnung	Inbetrieb- nahme	RND	ND	Buchwert 31.12.2022	Zugänge/ + Umbuchungen -	Abgänge/	Wertaufholung+/ Wertminderung-	Abschreibung	Buchwert 31.12.2023
<b>212000</b>	<b>Hauptschulen</b>				<b>224.272,70</b>	<b>2.409,00</b>	<b>2.300,00</b>	<b>0,00</b>	<b>44.276,89</b>	<b>180.104,81</b>
<b>1021</b>	<b>Grundstücke, Grundstückseinrichtungen und Infrastruktur</b>				<b>82.136,75</b>	<b>0,00</b>	<b>0,00</b>	<b>0,00</b>	<b>0,00</b>	<b>82.136,75</b>
1/0020001/00003	Grundstück (1/2 Anteil)	01.01.1976			82.136,75	0,00	0,00	0,00	0,00	82.136,75
<b>1022</b>	<b>Gebäude und Bauten</b>				<b>104.450,31</b>	<b>0,00</b>	<b>0,00</b>	<b>0,00</b>	<b>34.816,77</b>	<b>69.633,54</b>
2/0060001/00001	Gebäude Neue Mittelschule (inkl. Turnsaal)	01.01.1976	2,0	50,0	104.450,31	0,00	0,00	0,00	34.816,77	69.633,54
<b>1025</b>	<b>Technische Anlagen, Fahrzeuge und Maschinen</b>				<b>5.781,97</b>	<b>0,00</b>	<b>0,00</b>	<b>0,00</b>	<b>1.056,49</b>	<b>4.725,48</b>
4/0190003/00082	NMS Tauchpumpe für Schmutzwasser	24.09.2015	1,5	10,0	162,21	0,00	0,00	0,00	64,88	97,33
4/0290001/00087	NMS Rasenmäher Husqvarna LC 353V	14.02.2017	1,0	8,0	171,25	0,00	0,00	0,00	85,63	85,62
4/0290001/00097	NMS Einscheibemaschine	05.07.2017	1,5	8,0	275,19	0,00	0,00	0,00	110,08	165,11
4/0290001/00099	MS Nachläufer-Scheuersaugmaschine mit Fahrtrieb Seri	25.08.2021	5,5	8,0	5.173,32	0,00	0,00	0,00	795,90	4.377,42
<b>1026</b>	<b>Amts-, Betriebs- und Geschäftsausstattung</b>				<b>42.511,05</b>	<b>2.409,00</b>	<b>0,00</b>	<b>0,00</b>	<b>11.583,03</b>	<b>33.337,02</b>
4/0110002/00010	NMS Unterschrank	01.01.2008	0,0	10,0	0,00	0,00	0,00	0,00	0,00	0,00
4/0110002/00101	NMS Nähmaschinen Brother Innovis 10	05.02.2018	4,0	10,0	289,62	0,00	0,00	0,00	57,92	231,70
4/0110002/00103	NMS Beamer 2018	15.10.2018	4,5	10,0	235,40	0,00	0,00	0,00	42,80	192,60
4/0110002/00104	VS Sessel	01.01.2008	0,0	10,0	0,00	0,00	0,00	0,00	0,00	0,00
4/0110002/00108	NMS SMART Board 2020 Projektor Nr. DAHX03904A	27.04.2020	6,0	10,0	870,24	0,00	0,00	0,00	124,32	745,92
4/0110002/00011	NMS Tafel	01.01.2008	0,0	10,0	0,00	0,00	0,00	0,00	0,00	0,00
4/0110002/00112	Mittelschule Vitis - SMART Board 2022 (Eintauschaktion) -	14.11.2022	8,5	10,0	8.035,86	0,00	0,00	0,00	845,88	7.189,98
4/0110002/00114	Mittelschule Vitis - SMART-Board-Projektor 2023 (Austausch	22.03.2023	9,0	10,0	0,00	2.409,00	0,00	0,00	240,90	2.168,10
4/0110002/00012	NMS Computertisch	01.01.2008	0,0	10,0	0,00	0,00	0,00	0,00	0,00	0,00
4/0110002/00014	NMS Garderoben	01.01.2008	0,0	10,0	0,00	0,00	0,00	0,00	0,00	0,00
4/0110002/00015	NMS Wandverbau	01.01.2008	0,0	10,0	0,00	0,00	0,00	0,00	0,00	0,00
4/0110002/00016	NMS Fenseher + Videorecorder	01.01.2008	0,0	10,0	0,00	0,00	0,00	0,00	0,00	0,00
4/0110002/00017	NMS Whiteboard	01.01.2008	0,0	10,0	0,00	0,00	0,00	0,00	0,00	0,00
4/0110002/00018	NMS Pinnwand	01.01.2008	0,0	10,0	0,00	0,00	0,00	0,00	0,00	0,00
4/0110002/00019	NMS Werktische	01.01.2008	0,0	10,0	0,00	0,00	0,00	0,00	0,00	0,00
4/0110002/00020	NMS Werkbank	01.01.2008	0,0	10,0	0,00	0,00	0,00	0,00	0,00	0,00
4/0110002/00021	NMS Hocker	01.01.2008	0,0	10,0	0,00	0,00	0,00	0,00	0,00	0,00
4/0110002/00022	NMS Overhead + Wagen	01.01.2008	0,0	10,0	0,00	0,00	0,00	0,00	0,00	0,00
4/0110002/00023	NMS Magnettafel	01.01.2008	0,0	10,0	0,00	0,00	0,00	0,00	0,00	0,00
4/0110002/00024	NMS Collegesessel	07.06.2011	0,0	10,0	0,00	0,00	0,00	0,00	0,00	0,00
4/0110002/00028	NMS Stereoanlage	01.01.2008	0,0	10,0	0,00	0,00	0,00	0,00	0,00	0,00
4/0110002/00029	NMS Couch	01.01.2008	0,0	10,0	0,00	0,00	0,00	0,00	0,00	0,00
4/0110002/00030	TU Garderobe doppelt	01.01.2008	0,0	10,0	0,00	0,00	0,00	0,00	0,00	0,00
4/0110002/00031	TU Garderobe einzeln	01.01.2008	0,0	10,0	0,00	0,00	0,00	0,00	0,00	0,00
4/0110002/00032	TU Kasten	01.01.2008	0,0	10,0	0,00	0,00	0,00	0,00	0,00	0,00
4/0110002/00033	TU Lehrertisch	01.01.2008	0,0	10,0	0,00	0,00	0,00	0,00	0,00	0,00

Ansatz MVAG Konto	Bezeichnung	Inbetrieb- nahme	RND	ND	Buchwert 31.12.2022	Zugänge/ + Umbuchungen -	Abgänge/	Wertaufholung+/ Wertminderung-	Abschreibung	Buchwert 31.12.2023
4/0110002/00034	TU Sessel	01.01.2008	0,0	10,0	0,00	0,00	0,00	0,00	0,00	0,00
4/0110002/00004	NMS Schülertisch	01.01.2008	0,0	10,0	0,00	0,00	0,00	0,00	0,00	0,00
4/0110002/00005	NMS Schülersessel	01.01.2008	0,0	10,0	0,00	0,00	0,00	0,00	0,00	0,00
4/0110002/00006	NMS Lehrertisch	01.01.2008	0,0	10,0	0,00	0,00	0,00	0,00	0,00	0,00
4/0110002/00062	NMS Tisch Prisma	02.06.2009	0,0	10,0	0,00	0,00	0,00	0,00	0,00	0,00
4/0110002/00063	NMS Sessel mit Metallgestell	10.06.2009	0,0	10,0	0,00	0,00	0,00	0,00	0,00	0,00
4/0110002/00066	NMS Smartboard 2010	14.10.2010	0,0	10,0	0,00	0,00	0,00	0,00	0,00	0,00
4/0110002/00007	NMS Lehrersessel	01.01.2008	0,0	10,0	0,00	0,00	0,00	0,00	0,00	0,00
4/0110002/00070	NMS Smartboard 2011	30.03.2011	0,0	10,0	0,00	0,00	0,00	0,00	0,00	0,00
4/0110002/00073	NMS Stahlgeländer mit Handlauf	25.09.2012	0,0	10,0	0,00	0,00	0,00	0,00	0,00	0,00
4/0110002/00075	NMS Regal 2013	31.10.2013	0,0	10,0	105,06	0,00	0,00	0,00	105,06	0,00
4/0110002/00078	NMS Schulküche	02.09.2014	0,5	10,0	4.301,74	0,00	0,00	0,00	2.867,83	1.433,91
4/0110002/00008	NMS Kasten	01.01.2008	0,0	10,0	0,00	0,00	0,00	0,00	0,00	0,00
4/0110002/00080	NMS SMART Projektor	21.04.2015	1,0	10,0	235,92	0,00	0,00	0,00	117,96	117,96
4/0110002/00084	NMS Reinigungswagerl (inkl. Inhalt)	20.06.2016	2,0	10,0	174,28	0,00	0,00	0,00	58,09	116,19
4/0110002/00089	NMS Schrank in Buche 2017	01.06.2017	3,0	10,0	542,40	0,00	0,00	0,00	135,60	406,80
4/0110002/00009	NMS Regal	01.01.2008	0,0	10,0	0,00	0,00	0,00	0,00	0,00	0,00
4/0110002/00093	NMS Notebook Acer Travelmate P259	18.07.2017	3,5	10,0	18.081,76	0,00	0,00	0,00	4.018,17	14.063,59
4/0110002/00099	NMS Smartboard 2017	19.09.2017	3,5	10,0	5.463,52	0,00	0,00	0,00	1.214,12	4.249,40
4/0180003/00102	NMS PC Zotac Zbos Mini	05.06.2018	0,0	4,0	0,00	0,00	0,00	0,00	0,00	0,00
4/0180003/00104	MS PC Antec Minitower (inkl. Bildschirm, Drucker Brother F	28.09.2020	0,5	4,0	562,50	0,00	0,00	0,00	375,00	187,50
4/0180003/00013	NMS Computer	01.01.2008	0,0	4,0	0,00	0,00	0,00	0,00	0,00	0,00
4/0180003/00064	NMS Asus Minitower PC 2010	07.09.2010	0,0	4,0	0,00	0,00	0,00	0,00	0,00	0,00
4/0180003/00068	NMS Asus Minitower PC 2011	16.02.2011	0,0	4,0	0,00	0,00	0,00	0,00	0,00	0,00
4/0180003/00072	NMS PC Set Athlon	05.01.2012	0,0	4,0	0,00	0,00	0,00	0,00	0,00	0,00
4/0180003/00076	NMS PC Set AMD	03.01.2014	0,0	4,0	0,00	0,00	0,00	0,00	0,00	0,00
4/0290001/00088	NMS Bodenreinigungsmaschine	30.03.2017	1,0	8,0	981,23	0,00	0,00	0,00	490,62	490,61
4/0290001/00095	NMS Sauger	04.07.2017	1,5	8,0	248,63	0,00	0,00	0,00	99,45	149,18
4/0290003/00035	TU Turnpferd mit Schichtholzpauschen	01.01.2008	0,0	10,0	0,00	0,00	0,00	0,00	0,00	0,00
4/0290003/00036	TU Elastikbretter	01.01.2008	0,0	10,0	0,00	0,00	0,00	0,00	0,00	0,00
4/0290003/00037	TU Sprungtrampolin Open-End	12.03.2010	0,0	10,0	0,00	0,00	0,00	0,00	0,00	0,00
4/0290003/00038	TU Hochsprungständer	01.01.2008	0,0	10,0	0,00	0,00	0,00	0,00	0,00	0,00
4/0290003/00039	TU Turnmatten	01.01.2008	0,0	10,0	0,00	0,00	0,00	0,00	0,00	0,00
4/0290003/00040	TU Anlegematten für Gitterleiter	25.03.2016	2,0	10,0	158,74	0,00	0,00	0,00	52,91	105,83
4/0290003/00042	TU Klettertaue	31.05.2012	0,0	10,0	0,00	0,00	0,00	0,00	0,00	0,00
4/0290003/00043	TU Turnringe (Paar)	01.01.2008	0,0	10,0	0,00	0,00	0,00	0,00	0,00	0,00
4/0290003/00044	TU Basketballkörbe	01.01.2008	0,0	10,0	0,00	0,00	0,00	0,00	0,00	0,00
4/0290003/00045	TU Kletterstangen	01.01.2008	0,0	10,0	0,00	0,00	0,00	0,00	0,00	0,00
4/0290003/00046	TU Gitterleitern	01.01.2008	0,0	10,0	0,00	0,00	0,00	0,00	0,00	0,00

Ansatz	MVAG	Bezeichnung	Inbetrieb-	RND	ND	Buchwert	Zugänge/	Abgänge/	Wertaufholung+/	Abschreibung	Buchwert
	Konto		nahme			31.12.2022	+ Umbuchungen -	-	Wertminderung-		31.12.2023
	4/0290003/00047	TU Turnleitern	01.01.2008	0,0	10,0	0,00	0,00	0,00	0,00	0,00	0,00
	4/0290003/00048	TU Schulterbarren mit Rollvorrichtung	01.01.2008	0,0	10,0	0,00	0,00	0,00	0,00	0,00	0,00
	4/0290003/00049	TU kleiner Turnbock	01.01.2008	0,0	10,0	0,00	0,00	0,00	0,00	0,00	0,00
	4/0290003/00050	TU großer Turnbock	01.01.2008	0,0	10,0	0,00	0,00	0,00	0,00	0,00	0,00
	4/0290003/00051	TU Turnbänke mit Alu-Füßen	01.01.2008	0,0	10,0	0,00	0,00	0,00	0,00	0,00	0,00
	4/0290003/00052	TU Weichbodenmatte	22.05.2017	3,0	10,0	194,40	0,00	0,00	0,00	48,60	145,80
	4/0290003/00054	TU Mattenwagen	01.01.2008	0,0	10,0	0,00	0,00	0,00	0,00	0,00	0,00
	4/0290003/00055	TU Schwebebalken mit Konussitzen	01.01.2008	0,0	10,0	0,00	0,00	0,00	0,00	0,00	0,00
	4/0290003/00056	TU 2-fedrige Sprossenwand fest	01.01.2008	0,0	10,0	0,00	0,00	0,00	0,00	0,00	0,00
	4/0290003/00057	TU 2-fedrige Sprossenwand schwenkbar	01.01.2008	0,0	10,0	0,00	0,00	0,00	0,00	0,00	0,00
	4/0290003/00058	TU Volleyballnetz	01.01.2008	0,0	10,0	0,00	0,00	0,00	0,00	0,00	0,00
	4/0290003/00059	TU Wettkampfringe (Paar)	01.01.2008	0,0	10,0	0,00	0,00	0,00	0,00	0,00	0,00
	4/0290003/00060	TU Bodenhülsen	01.01.2008	0,0	10,0	0,00	0,00	0,00	0,00	0,00	0,00
	4/0290003/00061	TU 7-teiliger Sprungkasten mit Rollvorrichtung	01.01.2008	0,0	10,0	0,00	0,00	0,00	0,00	0,00	0,00
	4/0290003/00085	TU Basketball Street-Anlage	21.09.2016	2,5	10,0	233,80	0,00	0,00	0,00	66,80	167,00
	4/0290003/00091	TU Turnleiter 2017	22.05.2017	3,0	10,0	230,50	0,00	0,00	0,00	57,63	172,87
	4/0290007/00026	NMS Clavinova	01.01.1998	0,0	20,0	0,00	0,00	0,00	0,00	0,00	0,00
	4/0290007/00027	NMS Keyboard	01.01.1998	0,0	20,0	0,00	0,00	0,00	0,00	0,00	0,00
	4/0310001/00001	NMS Defibrillator MFred Easy Laiendefi-Set Seriennr. 0589	29.06.2020	6,0	10,0	1.033,20	0,00	0,00	0,00	147,60	885,60
	4/0320001/00001	NMS Kamera Canon EOS 2000D (inkl. Blitz)	25.03.2019	1,0	6,0	232,97	0,00	0,00	0,00	116,49	116,48
	4/0330001/00001	NMS Virtuelle Telefonanlage (bestehend aus Router, Telefr	01.03.2019	0,0	5,0	299,28	0,00	0,00	0,00	299,28	0,00
<b>1311</b>		<b>Investitionszuschüsse von Trägern öffentlichen Rechts</b>				<b>-10.607,38</b>	<b>0,00</b>	<b>2.300,00</b>	<b>0,00</b>	<b>-3.179,40</b>	<b>-9.727,98</b>
	4/0110002/00100	KT NMS Smartboard 2017	05.07.2018	3,5	10,0	-1.517,65	0,00	0,00	0,00	-337,26	-1.180,39
	4/0110002/00107	KT NMS Nähmaschinen Brother Innovis 10	05.06.2019	4,0	10,0	-80,45	0,00	0,00	0,00	-16,09	-64,36
	4/0110002/00109	KT MS SMART Board 2020 Projektor Nr. DAHX03904A	21.05.2021	6,0	9,0	-252,08	0,00	0,00	0,00	-36,01	-216,07
	4/0110002/00115	KT Mittelschule Vitis - SMART Board 2022 (Eintauschaktor	25.05.2023	8,5	9,5	0,00	0,00	2.300,00	0,00	-242,11	-2.057,89
	4/0110002/00025	KT NMS Collegesessel	30.11.2011	0,0	10,0	0,00	0,00	0,00	0,00	0,00	0,00
	4/0110002/00067	KT NMS Smartboard 2010	31.07.2011	0,0	10,0	0,00	0,00	0,00	0,00	0,00	0,00
	4/0110002/00071	KT NMS Smartboard 2011	30.11.2011	0,0	10,0	0,00	0,00	0,00	0,00	0,00	0,00
	4/0110002/00074	KT NMS Stahlgeländer mit Handlauf	15.02.2013	0,0	10,0	0,00	0,00	0,00	0,00	0,00	0,00
	4/0110002/00079	KT NMS Schulküche	22.12.2014	0,5	10,0	-1.075,43	0,00	0,00	0,00	-716,95	-358,48
	4/0110002/00081	KT NMS SMART Projektor	18.07.2016	1,0	10,0	-69,39	0,00	0,00	0,00	-34,70	-34,69
	4/0110002/00090	KT NMS Schrank in Buche 2017	05.07.2018	3,0	10,0	-159,54	0,00	0,00	0,00	-39,89	-119,65
	4/0110002/00094	KT NMS Notebook Acer Travelmate P259	05.07.2018	3,5	10,0	-5.022,71	0,00	0,00	0,00	-1.116,16	-3.906,55
	4/0180003/00103	KT NMS PC Zotac Zbos Mini	05.06.2019	0,0	4,0	0,00	0,00	0,00	0,00	0,00	0,00
	4/0180003/00105	KT MS PC Antec Minitower (inkl. Bildschirm, Drucker Broth	21.05.2021	0,5	3,5	-167,59	0,00	0,00	0,00	-111,73	-55,86
	4/0180003/00065	KT NMS Asus Minitower PC 2010	31.07.2011	0,0	4,0	0,00	0,00	0,00	0,00	0,00	0,00
	4/0180003/00069	KT NMS Asus Minitower PC 2011	30.11.2011	0,0	4,0	0,00	0,00	0,00	0,00	0,00	0,00

Ansatz MVAG Konto	Bezeichnung	Inbetrieb- nahme	RND	ND	Buchwert 31.12.2022	Zugänge/ + Umbuchungen	Abgänge/ -	Wertaufholung+/ Wertminderung-	Abschreibung	Buchwert 31.12.2023
4/0180003/00077	KT NMS PC Set AMD	22.12.2014	0,0	4,0	0,00	0,00	0,00	0,00	0,00	0,00
4/0190003/00083	KT NMS Tauchpumpe für Schmutzwasser	18.07.2016	1,5	10,0	-45,06	0,00	0,00	0,00	-18,02	-27,04
4/0290001/00100	KT MS Nachläufer-Scheuersaugmaschine mit Fahrtrieb	14.06.2022	5,5	7,5	-1.383,42	0,00	0,00	0,00	-212,83	-1.170,59
4/0290001/00096	KT NMS Sauger	05.07.2018	1,5	8,0	-71,04	0,00	0,00	0,00	-28,42	-42,62
4/0290001/00098	KT NMS Einscheibemaschine	05.07.2018	1,5	8,0	-78,63	0,00	0,00	0,00	-31,45	-47,18
4/0290003/00053	KT TU Weichbodenmatte	05.07.2018	3,0	10,0	-57,18	0,00	0,00	0,00	-14,30	-42,88
4/0290003/00086	KT TU Basketball Street-Anlage	26.06.2017	2,5	10,0	-61,52	0,00	0,00	0,00	-17,58	-43,94
4/0290003/00092	KT TU Turnleiter 2017	05.07.2018	3,0	10,0	-67,79	0,00	0,00	0,00	-16,95	-50,84
4/0290003/00093	KT TU Anlegematten für Gitterleiter	26.06.2017	2,0	10,0	-44,09	0,00	0,00	0,00	-14,70	-29,39
4/0310001/00002	KT MS Defibrillator MFred Easy Laiendefi-Set Seriennr. 051	21.05.2021	6,0	9,0	-285,39	0,00	0,00	0,00	-40,77	-244,62
4/0320001/00002	KT NMS Kamera Canon EOS 2000D (inkl. Blitz)	22.05.2020	1,0	5,0	-69,89	0,00	0,00	0,00	-34,95	-34,94
4/0330001/00002	KT NMS Virtuelle Telefonanlage (bestehend aus Router, T€	22.05.2020	0,0	4,0	-98,53	0,00	0,00	0,00	-98,53	0,00
<b>212001 Hauptschulen - Sanierung</b>					<b>2.376.023,39</b>	<b>941.741,21</b>	<b>45.900,00</b>	<b>0,00</b>	<b>436,73</b>	<b>3.271.427,87</b>
<b>1026</b>	<b>Amts-, Betriebs- und Geschäftsausstattung</b>				<b>179.731,72</b>	<b>108.467,28</b>	<b>0,00</b>	<b>0,00</b>	<b>436,73</b>	<b>287.762,27</b>
4/0110002/00110	MS Schulmöbel (nach Legung der Schlussrechnung noch z	31.12.2999	10,0	10,0	178.798,49	103.367,68	0,00	0,00	0,00	282.166,17
4/0110002/00111	MS Schulmöbel - diverses Ergänzungsmaterial für bestehe	31.12.2999	10,0	10,0	933,23	0,00	0,00	0,00	0,00	933,23
4/0110002/00113	MS Schulmöbel und Einrichtungsgegenstände - Anschafft	31.12.2999	10,0	10,0	0,00	398,00	0,00	0,00	0,00	398,00
4/0180004/00001	MS Beamer für Physiksaal, Modell Acer X1526, Full HD-Be	30.11.2023	7,5	8,0	0,00	891,60	0,00	0,00	55,73	835,87
4/0350004/00001	VS Musikanlage - Beschallung Klassenzimmer/Musikraum	05.04.2023	9,0	10,0	0,00	1.905,00	0,00	0,00	190,50	1.714,50
4/0350004/00002	MS Musikanlage - Beschallung Klassenzimmer/Musikraum	05.04.2023	9,0	10,0	0,00	1.905,00	0,00	0,00	190,50	1.714,50
<b>1028</b>	<b>Geleistete Anzahlungen für Anlagen und Anlagen in Bau</b>				<b>2.196.291,67</b>	<b>833.273,93</b>	<b>0,00</b>	<b>0,00</b>	<b>0,00</b>	<b>3.029.565,60</b>
2/0090002/00001	Gebäude Mittelschule (inkl. Turnsaal) - Generalsanierung a	31.12.2999			2.196.291,67	833.273,93	0,00	0,00	0,00	3.029.565,60
<b>1311</b>	<b>Investitionszuschüsse von Trägern öffentlichen Rechts</b>				<b>0,00</b>	<b>0,00</b>	<b>45.900,00</b>	<b>0,00</b>	<b>0,00</b>	<b>-45.900,00</b>
4/0110002/00116	KT MS Schulmöbel für EG (nach Legung der Schlussrechn	31.12.2999	10,0	10,0	0,00	0,00	45.900,00	0,00	0,00	-45.900,00
<b>833000 Hallenbad</b>					<b>70.752,97</b>	<b>3.484,40</b>	<b>0,00</b>	<b>0,00</b>	<b>7.030,77</b>	<b>67.206,60</b>
<b>1022</b>	<b>Gebäude und Bauten</b>				<b>0,00</b>	<b>0,00</b>	<b>0,00</b>	<b>0,00</b>	<b>0,00</b>	<b>0,00</b>
3/0060001/00002	Gebäude Hallenbad und Saunabereich	01.01.1979	0,0	40,0	0,00	0,00	0,00	0,00	0,00	0,00
<b>1024</b>	<b>Sonderanlagen</b>				<b>72.500,00</b>	<b>0,00</b>	<b>0,00</b>	<b>0,00</b>	<b>5.800,00</b>	<b>66.700,00</b>
3/0350006/00107	HB Neues Schwimmbecken	01.07.2005	11,5	30,0	72.500,00	0,00	0,00	0,00	5.800,00	66.700,00
<b>1025</b>	<b>Technische Anlagen, Fahrzeuge und Maschinen</b>				<b>604,17</b>	<b>0,00</b>	<b>0,00</b>	<b>0,00</b>	<b>402,78</b>	<b>201,39</b>
5/0290001/00126	HB Bodenreinigungsmaschine	13.07.2016	0,5	8,0	604,17	0,00	0,00	0,00	402,78	201,39
<b>1026</b>	<b>Amts-, Betriebs- und Geschäftsausstattung</b>				<b>10.634,77</b>	<b>3.484,40</b>	<b>0,00</b>	<b>0,00</b>	<b>2.156,04</b>	<b>11.963,13</b>
5/0110002/00105	HB Kräutersauna	01.01.1997	0,0	10,0	0,00	0,00	0,00	0,00	0,00	0,00
5/0110002/00106	HB Schaltschrank	01.01.1998	0,0	10,0	0,00	0,00	0,00	0,00	0,00	0,00

Ansatz MVAG Konto	Bezeichnung	Inbetrieb- nahme	RND	ND	Buchwert 31.12.2022	Zugänge/ + Umbuchungen -	Abgänge/	Wertaufholung+/ Wertminderung-	Abschreibung	Buchwert 31.12.2023
5/0110002/00109	HB Infrarot-Wärmekabine "Onyx 143"	12.09.2006	0,0	10,0	0,00	0,00	0,00	0,00	0,00	0,00
5/0110002/00110	HB Solarium Dr. Kern - Sunray	14.06.2010	0,0	10,0	0,00	0,00	0,00	0,00	0,00	0,00
5/0110002/00112	HB Kochnische	29.09.2011	0,0	10,0	0,00	0,00	0,00	0,00	0,00	0,00
5/0110002/00113	HB Schank	29.09.2011	0,0	10,0	0,00	0,00	0,00	0,00	0,00	0,00
5/0110002/00114	HB Bar	29.09.2011	0,0	10,0	0,00	0,00	0,00	0,00	0,00	0,00
5/0110002/00115	HB Sessel und Bänke	29.09.2011	0,0	10,0	0,00	0,00	0,00	0,00	0,00	0,00
5/0110002/00116	HB Liegen Marina	01.07.2013	0,0	10,0	44,60	0,00	0,00	0,00	44,60	0,00
5/0110002/00117	HB Geräteschrank	31.10.2013	0,0	10,0	25,00	0,00	0,00	0,00	25,00	0,00
5/0110002/00123	HB Saunaofen Hotline Euro	27.10.2015	1,5	10,0	362,51	0,00	0,00	0,00	145,00	217,51
5/0110002/00124	HB Verdampferofen Herkules	10.12.2015	1,5	10,0	421,25	0,00	0,00	0,00	168,50	252,75
5/0110002/00125	HB Registrierkasse Sharp XE-A 177	20.04.2016	2,0	10,0	132,33	0,00	0,00	0,00	44,11	88,22
5/0110002/00128	HB Sanitärkabinen	06.12.2016	2,5	10,0	518,00	0,00	0,00	0,00	148,00	370,00
5/0110002/00130	HB Metallspint	04.09.2018	4,5	10,0	2.115,30	0,00	0,00	0,00	384,60	1.730,70
5/0110002/00131	HB Umkleidekabine	12.09.2018	4,5	10,0	1.317,80	0,00	0,00	0,00	239,60	1.078,20
5/0110002/00132	HB Fernalarmierung GSM Modul	25.04.2019	5,0	10,0	603,12	0,00	0,00	0,00	100,52	502,60
5/0110002/00136	HB Garderobenschränke für Saunabereich (doppelstöckig -	16.09.2022	8,5	10,0	1.626,04	0,00	0,00	0,00	171,16	1.454,88
5/0110002/00137	HB Sitzbankgarnitur Modell: "Miami", Bezug: Kunstleder br	10.01.2024	10,0	10,0	0,00	3.484,40	0,00	0,00	0,00	3.484,40
5/0190003/00119	HB Tauchpumpe DR Blue Pro	06.05.2014	0,0	10,0	188,45	0,00	0,00	0,00	188,45	0,00
5/0290001/00118	HB Saunasteuerggerät	30.01.2014	0,0	8,0	0,00	0,00	0,00	0,00	0,00	0,00
5/0290001/00120	HB Photometer (für Messungen)	20.01.2015	0,0	8,0	0,00	0,00	0,00	0,00	0,00	0,00
5/0290001/00122	HB Saunasteuerung	28.05.2015	0,0	8,0	0,00	0,00	0,00	0,00	0,00	0,00
5/0290001/00128	HB Schwimmbadbodensauger WAVE 100 SerienNr.: C172	22.07.2021	5,5	8,0	2.536,62	0,00	0,00	0,00	390,25	2.146,37
5/0290001/00129	HB Gläserspüler (generalüberholt)	27.01.2022	6,0	8,0	743,75	0,00	0,00	0,00	106,25	637,50
<b>1311</b>	<b>Investitionszuschüsse von Trägern öffentlichen Rechts</b>				<b>-12.985,97</b>	<b>0,00</b>	<b>0,00</b>	<b>0,00</b>	<b>-1.328,05</b>	<b>-11.657,92</b>
3/0350006/00108	KT HB Neues Schwimmbecken	31.07.2007	11,5	30,0	-10.803,56	0,00	0,00	0,00	-864,28	-9.939,28
5/0110002/00129	KT HB Sanitärkabinen	26.06.2017	2,5	10,0	-136,31	0,00	0,00	0,00	-38,95	-97,36
5/0110002/00133	KT HB Metallspinte	05.06.2019	4,5	10,0	-556,66	0,00	0,00	0,00	-101,21	-455,45
5/0110002/00134	KT HB Umkleidekabinen	05.06.2019	4,5	10,0	-346,80	0,00	0,00	0,00	-63,05	-283,75
5/0110002/00135	KT HB Fernalarmierung GSM Modul	22.05.2020	5,0	9,0	-167,54	0,00	0,00	0,00	-27,92	-139,62
5/0290001/00121	KT HB Photometer (Für Messungen)	18.07.2016	0,0	8,0	0,00	0,00	0,00	0,00	0,00	0,00
5/0290001/00127	KT HB Bodenreinigungsmaschine	26.06.2017	0,5	8,0	-161,11	0,00	0,00	0,00	-107,41	-53,70
5/0290001/00130	KT HB Schwimmbadbodensauger WAVE 100 SerienNr.: C	14.06.2022	5,5	7,5	-813,99	0,00	0,00	0,00	-125,23	-688,76
<b>Gesamtsumme</b>					<b>2.671.049,06</b>	<b>947.634,61</b>	<b>48.200,00</b>	<b>0,00</b>	<b>51.744,39</b>	<b>3.518.739,28</b>



Anlagenspiegel Einzelkonten Kapitaltransfer (Anlage 6g)



Ansatz	MVAG	Bezeichnung	Inbetrieb-	RND	ND	Buchwert	Zugänge/	Abgänge/	Wertaufholung+/	Abschreibung	Buchwert
	Konto		nahme			31.12.2022	+ Umbuchungen -	-	Wertminderung-		31.12.2023
<b>212000</b>	<b>Hauptschulen</b>					<b>-10.607,38</b>	<b>0,00</b>	<b>2.300,00</b>	<b>0,00</b>	<b>-3.179,40</b>	<b>-9.727,98</b>
	<b>1311</b>	<b>Investitionszuschüsse von Trägern öffentlichen Rechts</b>				<b>-10.607,38</b>	<b>0,00</b>	<b>2.300,00</b>	<b>0,00</b>	<b>-3.179,40</b>	<b>-9.727,98</b>
	4/0110002/00100	KT NMS Smartboard 2017	05.07.2018	3,5	10,0	-1.517,65	0,00	0,00	0,00	-337,26	-1.180,39
	4/0110002/00107	KT NMS Nähmaschinen Brother Innovis 10	05.06.2019	4,0	10,0	-80,45	0,00	0,00	0,00	-16,09	-64,36
	4/0110002/00109	KT MS SMART Board 2020 Projektor Nr. DAHX03904A	21.05.2021	6,0	9,0	-252,08	0,00	0,00	0,00	-36,01	-216,07
	4/0110002/00115	KT Mittelschule Vitis - SMART Board 2022 (Eintauschaktor	25.05.2023	8,5	9,5	0,00	0,00	2.300,00	0,00	-242,11	-2.057,89
	4/0110002/00025	KT NMS Collegesessel	30.11.2011	0,0	10,0	0,00	0,00	0,00	0,00	0,00	0,00
	4/0110002/00067	KT NMS Smartboard 2010	31.07.2011	0,0	10,0	0,00	0,00	0,00	0,00	0,00	0,00
	4/0110002/00071	KT NMS Smartboard 2011	30.11.2011	0,0	10,0	0,00	0,00	0,00	0,00	0,00	0,00
	4/0110002/00074	KT NMS Stahlgeländer mit Handlauf	15.02.2013	0,0	10,0	0,00	0,00	0,00	0,00	0,00	0,00
	4/0110002/00079	KT NMS Schulküche	22.12.2014	0,5	10,0	-1.075,43	0,00	0,00	0,00	-716,95	-358,48
	4/0110002/00081	KT NMS SMART Projektor	18.07.2016	1,0	10,0	-69,39	0,00	0,00	0,00	-34,70	-34,69
	4/0110002/00090	KT NMS Schrank in Buche 2017	05.07.2018	3,0	10,0	-159,54	0,00	0,00	0,00	-39,89	-119,65
	4/0110002/00094	KT NMS Notebook Acer Travelmate P259	05.07.2018	3,5	10,0	-5.022,71	0,00	0,00	0,00	-1.116,16	-3.906,55
	4/0180003/00103	KT NMS PC Zotac Zbos Mini	05.06.2019	0,0	4,0	0,00	0,00	0,00	0,00	0,00	0,00
	4/0180003/00105	KT MS PC Antec Minitower (inkl. Bildschirm, Drucker Broth	21.05.2021	0,5	3,5	-167,59	0,00	0,00	0,00	-111,73	-55,86
	4/0180003/00065	KT NMS Asus Minitower PC 2010	31.07.2011	0,0	4,0	0,00	0,00	0,00	0,00	0,00	0,00
	4/0180003/00069	KT NMS Asus Minitower PC 2011	30.11.2011	0,0	4,0	0,00	0,00	0,00	0,00	0,00	0,00
	4/0180003/00077	KT NMS PC Set AMD	22.12.2014	0,0	4,0	0,00	0,00	0,00	0,00	0,00	0,00
	4/0190003/00083	KT NMS Tauchpumpe für Schmutzwasser	18.07.2016	1,5	10,0	-45,06	0,00	0,00	0,00	-18,02	-27,04
	4/0290001/00100	KT MS Nachläufer-Scheuersaugmaschine mit Fahrtrieb	14.06.2022	5,5	7,5	-1.383,42	0,00	0,00	0,00	-212,83	-1.170,59
	4/0290001/00096	KT NMS Sauger	05.07.2018	1,5	8,0	-71,04	0,00	0,00	0,00	-28,42	-42,62
	4/0290001/00098	KT NMS Einscheibemaschine	05.07.2018	1,5	8,0	-78,63	0,00	0,00	0,00	-31,45	-47,18
	4/0290003/00053	KT TU Weichbodenmatte	05.07.2018	3,0	10,0	-57,18	0,00	0,00	0,00	-14,30	-42,88
	4/0290003/00086	KT TU Basketball Street-Anlage	26.06.2017	2,5	10,0	-61,52	0,00	0,00	0,00	-17,58	-43,94
	4/0290003/00092	KT TU Turnleiter 2017	05.07.2018	3,0	10,0	-67,79	0,00	0,00	0,00	-16,95	-50,84
	4/0290003/00093	KT TU Anlegematten für Gitterleiter	26.06.2017	2,0	10,0	-44,09	0,00	0,00	0,00	-14,70	-29,39
	4/0310001/00002	KT MS Defibrillator MFred Easy Laiendefi-Set Seriennr. 05	21.05.2021	6,0	9,0	-285,39	0,00	0,00	0,00	-40,77	-244,62
	4/0320001/00002	KT NMS Kamera Canon EOS 2000D (inkl. Blitz)	22.05.2020	1,0	5,0	-69,89	0,00	0,00	0,00	-34,95	-34,94
	4/0330001/00002	KT NMS Virtuelle Telefonanlage (bestehend aus Router, T€	22.05.2020	0,0	4,0	-98,53	0,00	0,00	0,00	-98,53	0,00
<b>212001</b>	<b>Hauptschulen - Sanierung</b>					<b>0,00</b>	<b>0,00</b>	<b>45.900,00</b>	<b>0,00</b>	<b>0,00</b>	<b>-45.900,00</b>
	<b>1311</b>	<b>Investitionszuschüsse von Trägern öffentlichen Rechts</b>				<b>0,00</b>	<b>0,00</b>	<b>45.900,00</b>	<b>0,00</b>	<b>0,00</b>	<b>-45.900,00</b>
	4/0110002/00116	KT MS Schulmöbel für EG (nach Legung der Schlussrechn	31.12.2999	10,0	10,0	0,00	0,00	45.900,00	0,00	0,00	-45.900,00
<b>833000</b>	<b>Hallenbad</b>					<b>-12.985,97</b>	<b>0,00</b>	<b>0,00</b>	<b>0,00</b>	<b>-1.328,05</b>	<b>-11.657,92</b>
	<b>1311</b>	<b>Investitionszuschüsse von Trägern öffentlichen Rechts</b>				<b>-12.985,97</b>	<b>0,00</b>	<b>0,00</b>	<b>0,00</b>	<b>-1.328,05</b>	<b>-11.657,92</b>
	3/0350006/00108	KT HB Neues Schwimmbecken	31.07.2007	11,5	30,0	-10.803,56	0,00	0,00	0,00	-864,28	-9.939,28
	5/0110002/00129	KT HB Sanitärkabinen	26.06.2017	2,5	10,0	-136,31	0,00	0,00	0,00	-38,95	-97,36

Ansatz MVAG Konto	Bezeichnung	Inbetrieb- nahme	RND	ND	Buchwert 31.12.2022	Zugänge/ + Umbuchungen -	Abgänge/ -	Wertaufholung+/ Wertminderung-	Abschreibung	Buchwert 31.12.2023
5/0110002/00133	KT HB Metallspinte	05.06.2019	4,5	10,0	-556,66	0,00	0,00	0,00	-101,21	-455,45
5/0110002/00134	KT HB Umkleidekabinen	05.06.2019	4,5	10,0	-346,80	0,00	0,00	0,00	-63,05	-283,75
5/0110002/00135	KT HB Fernalarmierung GSM Modul	22.05.2020	5,0	9,0	-167,54	0,00	0,00	0,00	-27,92	-139,62
5/0290001/00121	KT HB Photometer (Für Messungen)	18.07.2016	0,0	8,0	0,00	0,00	0,00	0,00	0,00	0,00
5/0290001/00127	KT HB Bodenreinigungsmaschine	26.06.2017	0,5	8,0	-161,11	0,00	0,00	0,00	-107,41	-53,70
5/0290001/00130	KT HB Schwimmbadbodensauger WAVE 100 SerienNr.: C	14.06.2022	5,5	7,5	-813,99	0,00	0,00	0,00	-125,23	-688,76
<b>Gesamtsumme</b>					<b>-23.593,35</b>	<b>0,00</b>	<b>48.200,00</b>	<b>0,00</b>	<b>-4.507,45</b>	<b>-67.285,90</b>

Leasingspiegel (Anlage 6i)



## Finanzierungsleasing

Ansatz- oder Projektbezeichnung	Anschaffungskosten	Buchwert 31.12.2022	Buchwert 31.12.2023	Summe ausstehender Mindestleasing- zahlungen	Laufzeit	Restlaufzeit in Jahren
Summe	0,00	0,00	0,00	0,00		

## Wirtschaftliche Unternehmungen, Betriebe, betriebsähnliche Einrichtungen gem. § 1 Abs. 2

Summe	0,00	0,00	0,00	0,00		
-------	------	------	------	------	--	--

## Operating Leasing

Ansatz- oder Projektbezeichnung	Laufzeit Grundmietzeit in Jahren	Gesamtkosten	Einmalkautio	Leasingentgelt (ohne laufender Kautio)	Laufende Kautio	Restlaufzeit in Jahren	Kumulierte Restzahlungen
Summe		0,00	0,00	0,00	0,00		0,00

## Wirtschaftliche Unternehmungen, Betriebe, betriebsähnliche Einrichtungen gem. § 1 Abs. 2

Summe		0,00	0,00	0,00	0,00		0,00
-------	--	------	------	------	------	--	------



Rückstellungsspiegel (Anlage 6q)



Rückstellung	Stand 31.12.2022	Dotierungen (+)	Verbrauch (-)	Auflösung (-)	Stand 31.12.2023
<b>Kurzfristig</b>	<b>0,00</b>	<b>0,00</b>	<b>0,00</b>	<b>0,00</b>	<b>0,00</b>
Rückstellungen für Prozesskosten	0,00	0,00	0,00	0,00	0,00
Rückstellungen für nicht konsumierte Urlaube	0,00	0,00	0,00	0,00	0,00
Rückstellungen für ausstehende Rechnungen	0,00	0,00	0,00	0,00	0,00
Sonstige kurzfristige Rückstellungen	0,00	0,00	0,00	0,00	0,00
<b>Langfristig</b>	<b>43.023,97</b>	<b>5.818,37</b>	<b>0,00</b>	<b>0,00</b>	<b>48.842,34</b>
Rückstellungen für Abfertigungen	36.164,09	4.434,31	0,00	0,00	40.598,40
Rückstellungen für Jubiläumszuwendungen	6.859,88	1.384,06	0,00	0,00	8.243,94
Rückstellungen für Haftungen	0,00	0,00	0,00	0,00	0,00
Rückstellungen für Sanierung von Altlasten	0,00	0,00	0,00	0,00	0,00
Rückstellungen für Pensionen (Säule I)	0,00	0,00	0,00	0,00	0,00
Sonstige langfristige Rückstellungen	0,00	0,00	0,00	0,00	0,00
<b>Gesamtsumme</b>	<b>43.023,97</b>	<b>5.818,37</b>	<b>0,00</b>	<b>0,00</b>	<b>48.842,34</b>



Einzelnachweis über die nicht voranschlagswirksame Gebarung  
gemäß § 12 (Anlage 6t)



## Einzelnachweis der vermögenswirksamen Bestandskonten

Konto	Kontenbezeichnung	Stand 31.12.2022	Umsatz Soll	Umsatz Haben	Stand 31.12.2023
<b>Veränderung der nicht voranschlagswirksamen Forderungen</b>					
270000	Vorsteuerbeträge (Finanzamt - nicht VA-wirksame Gebarung)	1.332,80	12.899,03	12.858,29	1.373,54
271000	Umsatzsteuer Verrechnungskonto – Gutschrift (nicht voranschlagswirksame Gebarung)	2.063,41	12.222,65	13.746,51	539,55
279000	Sonstige für Dritte geleistete Vorschüsse (nicht voranschlagswirksame Gebarung)	0,00	40.030,33	40.030,33	0,00
	<b>Summe</b>	<b>3.396,21</b>	<b>65.152,01</b>	<b>66.635,13</b>	<b>1.913,09</b>
<b>Veränderung der nicht voranschlagswirksamen Verbindlichkeiten</b>					
360000	Umsatzsteuerbeträge (Finanzamt - nicht voranschlagswirksame Gebarung)	9.040,19	10.893,02	10.565,27	8.712,44
362000	Gehaltsabzugsgebarungen (nicht voranschlagswirksame Gebarung)	1.183,01	69.943,62	70.164,43	1.403,82
363000	Einbehaltungen und Überzahlungen von Dritten (nicht voranschlagswirksame Gebarung)	27.480,00	11.650,00	15.650,00	31.480,00
369000	Sonstige Erläge (nicht voranschlagswirksame Gebarung)	0,00	343,37	343,37	0,00
371000	Umsatzsteuer Verrechnungskonto – Zahllast (nicht voranschlagswirksame Gebarung)	0,00	8.709,58	8.709,58	0,00
379000	Sonstige Verbindlichkeiten (nicht voranschlagswirksame Gebarung)	0,00	115.758,48	115.758,48	0,00
	<b>Summe</b>	<b>37.703,20</b>	<b>217.298,07</b>	<b>221.191,13</b>	<b>41.596,26</b>

## Einzelnachweis der finanzierungswirksamen Vorschuss- und Verwahrgeldkonten

(inkl. anteiliger Kundenforderungen und Lieferantenverbindlichkeiten)

Konto	Kontenbezeichnung	Stand 31.12.2022	Umsatz Soll	Umsatz Haben	Stand 31.12.2023
<b>Veränderung der nicht voranschlagswirksamen Forderungen</b>					
270000	Vorsteuer (nicht voranschlagswirksame Gebarung)	1.317,76	12.858,29	12.870,42	1.329,89
271000	Umsatzsteuer Verrechnungskonto - Guthaben FA Abrechnung	2.063,41	13.746,51	12.222,65	539,55
279000	Diverse Vorschüsse / Jahresabschlussausgleichsbuchungen	53.045,38	53.045,38	39.430,33	39.430,33
279100	Zukunftsvorsorge	0,00	600,00	600,00	0,00
	<b>Summe</b>	<b>56.426,55</b>	<b>80.250,18</b>	<b>65.123,40</b>	<b>41.299,77</b>
<b>Veränderung der nicht voranschlagswirksamen Verbindlichkeiten</b>					
360000	Umsatzsteuer (nicht voranschlagswirksame Gebarung)	8.500,64	10.557,68	10.893,02	8.165,30
362000	Lohnsteuer	746,28	9.032,33	8.838,40	940,21
362100	BVA-Beiträge	0,00	36.979,86	36.979,86	0,00
362300	NÖ Gebietskrankenkasse / Österreichische Gesundheitskasse	1.371,51	18.679,07	18.592,68	1.457,90
362400	Finanzamt - DB-Beiträge	436,73	5.473,17	5.446,29	463,61
363000	Hafrücklässe (Einbehaltungen und Überzahlungen von Dritten)	27.480,00	15.650,00	11.650,00	31.480,00
369200	Personalumlage	0,00	343,37	343,37	0,00
371000	Umsatzsteuer Verrechnungskonto – Zahllast - FA Abrechnung (	0,00	8.709,58	8.709,58	0,00
379099	Personalverrechnungsausgleichsbuchungen	0,00	115.758,48	115.758,48	0,00
	<b>Summe</b>	<b>38.535,16</b>	<b>221.183,54</b>	<b>217.211,68</b>	<b>42.507,02</b>

Personaldaten iSd ÖStp (Anlage 4)



Gruppe 1 - gesamt	Dienstverhältnis zu Gemeinde, dienstleistend in einer Dienststelle, bezahlt aus dem Budget		Personalaufwendungen, Aktive, betriebsmäßige Darstellung exklusive Ausgliederungen				
	Köpfe	VBÄ	davon melden Gemeinden optional				gesamt
Bezüge (L und G: Unterklasse 50-55)			Nebengebühren (L und G: Gruppen 564-569)	Dienstgeberbeiträge (L und G: Unterklasse 58)	Weitere Aufwendungen	Kontenklasse 5	
BeamtInnen	0,00	0,00	0,00				
Vertragsbedienstete	5,00	3,90	142.094,16				
KV-Bedienstete (Kollektivvertrag)	0,00	0,00	0,00				
Summe	5,00	3,90	142.094,16	7.071,98	36.958,18	5.818,37	191.942,69
<b>darunter (Teilmengen der Gruppe 1)</b>							
MusikschullehrerInnen	0,00	0,00					
KindergärtnerInnen und	0,00	0,00					
Bedienstete nicht-ausgliederter Krankenanstalten	0,00	0,00					
<b>Gruppe 1a - Ausbildungsverhältnisse (insb. Lehrlinge)</b>							
	0,00						

Gruppe 2 - gesamt	Dienstverhältnis zur Gemeinde, dienstleistend bei sonstigem Rechtsträger, bezahlt aus dem Budget		Personalaufwendungen, Aktive, Ausgliederter				
	Köpfe	VBÄ	davon melden Gemeinden optional				gesamt
Bezüge (L und G: Unterklasse 50-55)			Nebengebühren (L und G: Gruppen 564-569)	Dienstgeberbeiträge (L und G: Unterklasse 58)	Weitere Aufwendungen	Kontenklasse 5	
BeamtInnen	0,00	0,00					
Vertragsbedienstete	0,00	0,00					
Summe	0,00	0,00					

BeamtInnen-PensionistInnen zum 31.12.2023			
	Anzahl	Ø-Pensionshöhe / Mt. <sup>1)</sup>	
RuhegenussbezieherInnen	0,0	0,0	
Hinterbliebene <sup>2)</sup>	0,0	0,0	
<b>Neue RuhegenussbezieherInnen im Bezugsjahr 2023</b>			
	Anzahl	Ø-Pensionsantrittsalter	Ø-Pensionshöhe / Mt. <sup>1)</sup>
Alterspension <sup>3)</sup>	0,0	0,0	0,0
Dienstunfähigkeit <sup>4)</sup>	0,0	0,0	0,0
vorzeitige Pensionierung mit Abschlag <sup>5)</sup>	0,0	0,0	0,0
vorzeitige Pensionierung ohne Abschlag <sup>6)</sup>	0,0	0,0	0,0
Pensionierungen gesamt	0,0	0,0	0,0
<p>1) Durchschnittspension im Dezember laut Personalstatistik-Festlegungen ohne Sonderzahlungen, ohne Pflegegeld und ohne sonstige Transferleistungen; brutto</p> <p>2) Witwen-, Witwer-, Waisenversorgungsbezüge und vergleichbare Leistungen</p> <p>3) Ruhebezüge aufgrund einer Ruhestandsversetzung durch Erklärung iSd § 15 iVm § 236c Abs. 1 BDG 1979, eines Übertritts in den Ruhestand oder einer vergleichbaren Regelung</p> <p>4) Ruhebezüge aufgrund einer Ruhestandsversetzung wegen dauernder Dienstunfähigkeit</p> <p>5) Ruhebezüge aufgrund einer Ruhestandsversetzung vor dem Mindestalter für eine Ruhestandsversetzung durch Erklärung iSd Z 3, die eine Minderung der Bemessungsgrundlage bewirkt (z.B. § 207n BDG 1979)</p> <p>6) Ruhebezüge aufgrund einer Ruhestandsversetzung vor dem Mindestalter für eine Ruhestandsversetzung durch Erklärung iSd Z 3, die keine Minderung der Bemessungsgrundlage bewirkt (z.B. § 207n BDG 1979)</p>			
<b>Pensionsausgaben für das Bezugsjahr 2023</b>			
Summe	0,00		

Dienstpostenplan





# MITTELSCHULGEMEINDE VITIS

Bezirk: Waidhofen an der Thaya, NÖ

**3902 Vitis, Hauptplatz 16**

Tel.: 02841/8214 Fax: 02841/8214-9 E-Mail: [mittelschulgemeinde@vitis.gv.at](mailto:mittelschulgemeinde@vitis.gv.at) UID-Nr.: ATU16269106



## DIENSTPOSTENPLAN / STELLENPLAN zum RECHNUNGSABSCHLUSS 2023

(im Sinne des § 73 NÖ GO / § 56 Abs. 3 NÖ STROG / § 5 Abs. 1 Z 4. VRV 2015)

Die Aufnahme eines Vertragsbediensteten darf nur erfolgen, wenn ein **im Dienstpostenplan vorgesehener Dienstposten frei ist** und die Aufnahmeerfordernisse erfüllt sind (§ 2 GVBG/ § 3 GBDO).

Dienstpostenplan zum Rechnungsabschluss 2023							
DZW	Bezeichnung des Dienstzweiges	Anzahl	Entlohnungs- gruppe	(Funktions-)Verwendung			
				Anzahl	(FGP)	Bezeichnung	Pzlg
11	Angelernte/-r Arbeiter/-in	3	3	-	-	-	-
2	Facharbeiter	1	5	-	-	-	-
7	Schulwart mit Zusatzverwendung im handwerklichen Bereich	1	4 (L 5)	-	-	-	-

Zeichenerklärung	
Funktionsdienstposten gem. § 2 Abs. 3 lit. a) - d) GBDO 1976	
leitender Gemeindebeamte/-r	a)
Leiter/-in einer Abteilung / eines Amtes / eines Referates / einer wirtschaftlichen Unternehmung	b)
die mit einem Leiterposten (lit. a und b) vergleichbaren DP	c)
DP mit hervorgehobener Verwendung	d)
Anspruch auf Personalzulage gem. § 20 Abs. 1 GBGO 1970	✓



Nachweis über Personalaufwand VRV2015



Gruppe	Abschnitt	Ansatz	Vertragsbedienstete II 511000 - 511999	Nebengebühren und Geldaushilfen 560000 - 569999	DGB für Finanzamt (FLAB) 580000 - 580999	Leistungen aus der Selbstträgerschaft 582000 - 582999	Gesamtsumme
2	21	212000 Hauptschulen	100.934,90	2.895,74	3.826,31	22.009,42	129.666,37
		<b>Summe Gruppe 2</b>	<b>100.934,90</b>	<b>2.895,74</b>	<b>3.826,31</b>	<b>22.009,42</b>	<b>129.666,37</b>
8	83	833000 Hallenbad	41.159,26	4.176,24	1.646,86	9.475,59	56.457,95
		<b>Summe Gruppe 8</b>	<b>41.159,26</b>	<b>4.176,24</b>	<b>1.646,86</b>	<b>9.475,59</b>	<b>56.457,95</b>
		<b>Summe gesamt</b>	<b>142.094,16</b>	<b>7.071,98</b>	<b>5.473,17</b>	<b>31.485,01</b>	<b>186.124,32</b>



Nachweis Vermögen mit abgeänderter Nutzungsdauer



---

---

<b>Konto</b>	<b>Bezeichnung</b>	<b>Nutzungsdauer lt. VRV</b>	<b>Abweichende Nutzungsdauer</b>	<b>Begründung</b>
--------------	--------------------	------------------------------	----------------------------------	-------------------



Erläuterung Abweichung gegenüber Ergebnisvoranschlag



HH-Stelle	Bezeichnung	Buchungen	- Voranschlag	- Übertragung	= Abweichung	Betrag	Beschluss und Begründung
<b>Mittelaufbringung</b>	<b>Abweichung über 800,00 und mehr als 20,00%</b>						
<b>010000</b>	<b>Gemeindeamt</b>						
2/010000+816000	Verwaltungskostensersatz	3.201,98	4.200,00	0,00	-998,02	-998,02	20.03.2024 Aufgrund der (insgesamt) geringeren laufenden Ausgaben, waren seitens der Marktgemeinde Vitis auch geringere Ersätze für den Volksschulbetrieb zu leisten.
<b>212000</b>	<b>Hauptschulen</b>						
2/212000+816200	Stromkostensätze (für Strombezug des NÖ Landeskindergartens Vitis / Kostenbeiträge/Kostensätze für sonstige Leistungen)	2.248,78	4.100,00	0,00	-1.851,22	-1.851,22	20.03.2024 Um die Stromkostensätze, die von der Marktgemeinde Vitis für den Strombezug des NÖ Landeskindergartens Vitis (dieser läuft über einen Subzähler der Schule) zu leisten sind, korrekt darstellen zu können (Aufteilung der Ersätze im gleichen Verhältnis wie die Aufwände auf die entsprechenden Ansätze), wurde mit 01.01.2023 das HH-Konto 2/8330+8162 neu angelegt und entsprechend bebucht. Die Erlöse auf dem HH-Konto 2/2120+8162 haben sich folglich um diesen Betrag (€ 1.729,84) reduziert.
2/212000+816300	Betriebskostensätze (Volksschule)	54.377,75	74.800,00	0,00	-20.422,25	-20.422,25	20.03.2024 Aufgrund der (insgesamt) geringeren laufenden Ausgaben, waren seitens der Marktgemeinde Vitis auch geringere Ersätze für den Volksschulbetrieb zu leisten.
2/212000+829200	Sonstige Einnahmen	1.113,60	100,00	0,00	1.013,60	1.013,60	20.03.2024 Verkauf von übrig gebliebenem Heizöl (da der Heizöltank im Zuge der Sanierungsmaßnahmen entfernt wurde). Der Verkaufserlös wurde auf die beiden HH-Konten 2/2120+8292 und 2/8330+8290 im Verhältnis des Ankaufes (64 % zu 36 %) verbucht.
2/212000+861000	Transfers von Ländern, Landesfonds und Landeskammern	3.100,00	1.000,00	0,00	2.100,00	2.100,00	20.03.2024 Förderungen des NÖ Schul- und Kindergartenfonds für Instandsetzungen sowie für die Anschaffung von Einrichtung und EDV unter der GWG-Wertgrenze sind höher ausgefallen.
<b>212001</b>	<b>Hauptschulen - Sanierung</b>						
2/212001+861000	Zinsenzuschüsse Land NÖ (Transfers von Ländern, Landesfonds und Landeskammern)	21.290,82	14.100,00	0,00	7.190,82	7.190,82	20.03.2024 Aufgrund der massiv steigenden Kreditzinsen im Haushaltsjahr 2023, hat auch der Zinsenzuschuss des Landes NÖ (Landes-Finanzsonderaktion) mit September 2023 den Maximalwert von 3 % erreicht (Berechnungsgrundlage für VA 2023 waren 1,47 %). Betragsmäßig wurde der budgetierte Wert daher um rund 50 % überschritten.

HH-Stelle	Bezeichnung	Buchungen	- Voranschlag	- Übertragung	= Abweichung	Betrag	Beschluss und Begründung
2/212001+861200	Zuschüsse des NÖ Schul- und Kindergartenfonds (Transfers von Ländern, Landesfonds und Landeskammern)	0,00	71.000,00	0,00	-71.000,00	-71.000,00	20.03.2024 Da die Abrechnung der Bauetappen 2021 und 2022 der Generalsanierung erst Ende 2023 beim NÖ Schul- und Kindergartenfonds eingereicht werden konnte, beginnt die Auszahlung der Zuschüsse erst mit 01.04.2024 zu laufen. Der für das HH-Jahr 2023 budgetierte Zahlungseingang fehlt daher.
<b>833000</b>	<b>Hallenbad</b>						
2/833000+810100	Beiträge Hallenbadbenützung	55.322,64	82.100,00	0,00	-26.777,36	-26.777,36	20.03.2024 Aufgrund der geringeren laufenden Ausgaben, waren seitens der Marktgemeinde Vitis auch geringere Kostenersätze für die Benützung des Hallenbades durch die Volksschule Vitis zu leisten.
2/833000+816200	Stromkostenersätze (für Strombezug des NÖ Landeskindergartens Vitis / Kostenbeiträge/Kostenersätze für sonstige Leistungen)	1.729,84	0,00	0,00	1.729,84	1.729,84	20.03.2024 Um die Stromkostenersätze, die von der Marktgemeinde Vitis für den Strombezug des NÖ Landeskindergartens Vitis (dieser läuft über einen Subzähler der Schule) zu leisten sind, korrekt darstellen zu können (Aufteilung der Ersätze im gleichen Verhältnis wie die Aufwände auf die entsprechenden Ansätze), wurde mit 01.01.2023 das HH-Konto 2/8330+8162 neu angelegt und entsprechend bebucht. Die Erlöse auf dem HH-Konto 2/2120+8162 haben sich folglich um den nebenstehenden Überschreibungsbetrag (€ 1.729,84)
	<b>Summe Mittelaufbringung</b>	<b>142.385,41</b>	<b>251.400,00</b>	<b>0,00</b>	<b>-109.014,59</b>	<b>-109.014,59</b>	
<b>Mittelverwendung</b>	<b>Abweichung über 800,00 und mehr als 20,00%</b>						
<b>212000</b>	<b>Hauptschulen</b>						
1/212000-400000	Geringwertige Wirtschaftsgüter (GWG)	683,90	3.000,00	0,00	-2.316,10	-2.316,10	20.03.2024 Aufgrund der laufenden bzw. erst kürzlich abgeschlossenen Schulsanierung und der damit im Zusammenhang stehenden Erneuerung zahlreicher Einrichtungs- und Ausstattungsgegenstände mussten im Jahr 2023 weniger "Geringwertige Wirtschaftsgüter" angekauft werden.

HH-Stelle	Bezeichnung	Buchungen	- Voranschlag	- Übertragung	= Abweichung	Betrag	Beschluss und Begründung
1/212000-400500	Dienst- und Schutzbekleidung	979,01	0,00	0,00	979,01	979,01	20.03.2024 Der Schulausschuss der Mittelschulgemeinde Vitis hat in seiner Sitzung vom 15.03.2023 unter Tagesordnungspunkt 7. c) die Neuregelung des Zuschusses für den Ankauf von Dienstbekleidung für die Schulpflichtigen (direkter Ankauf über die Mittelschulgemeinde Vitis / € 350,00 pro Person im 1. Jahr und € 200,00 pro Person in den Folgejahren) beschlossen. Da der Beschluss erst NACH Erstellung des VA 2023 gefasst wurde, konnte im Vorfeld keine Budgetierung erfolgen.
1/212000-451000	Brennstoffe (früher: "Beheizung" - z. B. für Ankauf von Heizöl)	0,00	1.500,00	0,00	-1.500,00	-1.500,00	20.03.2024 Auf dem Konto 1/2120-4510 wurden bis Ende 2022 sämtliche Energiekosten für die Beheizung des Schulgebäudes verbucht. Mit dem VA 2023 erfolgte jedoch eine Splitting in die HH-Konten 1/2120-6001 (für den Bezug von Fernwärme) und 1/2120-4510 (für den Ankauf von Brennstoffen, wie z. B. Heizöl). Ein Ankauf von Brennstoffen war jedoch im HH-Jahr 2023 nicht notwendig.
1/212000-454000	Reinigung	6.426,63	12.000,00	0,00	-5.573,37	-5.573,37	20.03.2024 Der Bedarf an Reinigungsmitteln ist aufgrund der Baustelle(n) im Schulgebäude, die unregelmäßige, dann aber intensivere Reinigungsarbeiten nach sich ziehen, derzeit sehr schwer abzuschätzen. Im Haushaltsjahr 2023 hat dies nebenstehende Minderausgaben nach sich gezogen.
1/212000-456000	Schreib-, Zeichen- und sonstige Büromittel	500,97	1.500,00	0,00	-999,03	-999,03	20.03.2024 Die Minderaufwände/-ausgaben sind vor allem darauf zurückzuführen, dass der ansonsten übliche Ankauf einer größeren Menge an Kopierpapier im Jahr 2023 nicht erfolgt ist.
1/212000-523000	Geldbezüge der nicht ganzjährig beschäftigten Arbeiter	0,00	4.000,00	0,00	-4.000,00	-4.000,00	20.03.2024 Für die Anstellung von Aushilfen (z. B. für Reinigungsarbeiten) bestand im Jahr 2023 keine Notwendigkeit.
1/212000-565000	Mehrleistungsvergütung	75,16	1.000,00	0,00	-924,84	-924,84	20.03.2024 Im Haushaltsjahr 2023 waren seitens der Schulpflichtigen nur sehr geringe Mehrleistungen (Überstunden) nötig.
1/212000-591000	Dotierung von Rückstellungen für Abfertigungen	3.104,02	1.400,00	0,00	1.704,02	1.704,02	20.03.2024 Die Indexanpassung der Bezüge für das Jahr 2023 wurde zwecks Berechnung der Abfertigungsrückstellung mit lediglich + 4,50 % angenommen. Da die Erhöhung letztlich aber 7,15 % betrug, musste auch die Abfertigungsrückstellung entsprechend angepasst werden.
1/212000-614000	Instandhaltung von Gebäuden	180,10	4.000,00	0,00	-3.819,90	-3.819,90	20.03.2024 Bedingt durch die laufende bzw. zum Teil erst kürzlich abgeschlossene Generalsanierung des Schulgebäudes, fallen ansonsten nur wenige, kleinere Gebäudeinstandhaltungsarbeiten an.

HH-Stelle	Bezeichnung	Buchungen	- Voranschlag	- Übertragung	= Abweichung	Betrag	Beschluss und Begründung
1/212000-614100	Instandhaltung Wasser und Heizung	161,31	2.000,00	0,00	-1.838,69	-1.838,69	20.03.2024 Bedingt durch die laufende bzw. zum Teil erst kürzlich abgeschlossene Generalsanierung des Schulgebäudes, fallen ansonsten nur wenige, kleinere Instandhaltungsarbeiten im Bereich "Wasser und Heizung" an.
1/212000-618000	Instandhaltung von Lehrmitteln und Einrichtung	3.061,27	5.500,00	0,00	-2.438,73	-2.438,73	20.03.2024 Im Jahr 2023 mussten (teilweise bedingt durch die Generalsanierung der gesamten Schule) weniger laufende Instandhaltungsarbeiten an Lehrmitteln und Einrichtungsgegenständen vorgenommen werden.
1/212000-728100	Entgelte für sonstige Leistungen (Kosten lt. Wartungsvertrag für Personenaufzug, u. a.)	2.921,63	800,00	0,00	2.121,63	2.121,63	20.03.2024 Der budgetierte Betrag wurde um € 2.121,63 überschritten, da zum Zeitpunkt der Voranschlagserstellung Kosten in Höhe von € 2.406,53 für die jährliche Wartung der neuen Auszugsanlage noch nicht bekannt waren bzw. berücksichtigt werden konnten.
<b>212001</b>	<b>Hauptschulen - Sanierung</b>						
1/212001-680000	Planmäßige Abschreibung	436,73	47.500,00	0,00	-47.063,27	-47.063,27	20.03.2024 Da bei der Erstellung des Voranschlages für das Haushaltsjahr 2023 noch davon ausgegangen wurde, dass das Schulsanierungsprojekt im 2. Halbjahr 2023 zur Gänze "in Betrieb genommen" werden kann, wurde die Abschreibung dazu schon entsprechend budgetiert. Derzeit ist allerdings erst von einer Inbetriebnahme im 2. Halbjahr 2024 auszugehen.
<b>833000</b>	<b>Hallenbad</b>						
1/833000-400000	Geringwertige Wirtschaftsgüter (GWG)	550,59	1.500,00	0,00	-949,41	-949,41	20.03.2024 Für den Hallenbadbetrieb waren im Jahr 2023 weniger Anschaffungen von Gebrauchsgütern unter der GWG-Wertgrenze (€ 1.000,00 für 2023) nötig als geplant.
1/833000-614000	Instandhaltung von Gebäuden und Bauten	1.098,74	3.200,00	0,00	-2.101,26	-2.101,26	20.03.2024 Da auch im Hallenbad- und Saunabereich in den vergangenen Jahren zahlreiche Gebäudesanierungsmaßnahmen durchgeführt wurden, fielen 2023 geringere Instandhaltungskosten an.
1/833000-618000	Instandhaltungskosten (Instandhaltung von sonstigen Anlagen)	1.328,35	8.500,00	0,00	-7.171,65	-7.171,65	20.03.2024 Die laufenden Instandhaltungskosten für das Hallenbad wurden auf Basis eines langjährigen Durchschnittes budgetiert. Ausnahmsweise sind diese im Jahr 2023 aber wesentlich geringer ausgefallen als angenommen.

HH-Stelle	Bezeichnung	Buchungen	- Voranschlag	- Übertragung	= Abweichung	Betrag	Beschluss und Begründung
1/833000-670000	Versicherungen (Hallenbadbereiche)	2.741,83	0,00	0,00	2.741,83	2.741,83	20.03.2024 Alle geleisteten Versicherungsprämien wurden bis Ende 2022 ausschließlich auf dem HH-Konto 1/2120-6700 verbucht. Um jedoch die Kostenwahrheit herzustellen, wurde mit 01.01.2023 das HH-Konto 1/8330-6700 angelegt und die auf den Hallenbadbetrieb entfallenden Versicherungsprämien hier erfasst.
<b>990000</b>	<b>Überschüsse und Abgänge (soweit nicht zugeordnet)</b>						
1/990000-795077	Zuweisung an allgemeine Haushaltsrücklagen	18.406,92	0,00	0,00	18.406,92	18.406,92	20.03.2024 Da das (kumulierte) Haushaltspotential ab dem HH-Jahr 2024 über eine Abwicklungsrücklage (ohne Zahlungsmittelreserve) abzubilden ist, war der Stand des kumulierten Haushaltspotentials per 31.12.2023 der Haushaltspotentialrücklage (als Anfangsstand für das HH-Jahr 2024) zuzuführen. Diese Vorgehensweise war jedoch zum Zeitpunkt der Erstellung des Voranschlages für 2023 noch nicht bekannt und konnte deshalb auch nicht entsprechend berücksichtigt werden.
<b>Summe Mittelverwendung</b>		<b>42.657,16</b>	<b>97.400,00</b>	<b>0,00</b>	<b>-54.742,84</b>	<b>-54.742,84</b>	



Erläuterung Abweichung gegenüber Finanzierungsvoranschlag



HH-Stelle	Bezeichnung	Buchungen	- Voranschlag	- Übertragung	= Abweichung	Betrag	Beschluss und Begründung
<b>Mittelaufbringung</b>	<b>Abweichung über 800,00 und mehr als 20,00%</b>						
<b>010000</b>	<b>Gemeindeamt</b>						
2/010000+816000	Verwaltungskostensersatz	3.201,98	4.200,00	0,00	-998,02	-998,02	20.03.2024 Aufgrund der (insgesamt) geringeren laufenden Ausgaben, waren seitens der Marktgemeinde Vitis auch geringere Ersätze für den Volksschulbetrieb zu leisten.
<b>212000</b>	<b>Hauptschulen</b>						
2/212000+301000	Kapitaltransfers von Ländern, Landesfonds und Landeskammern	2.300,00	300,00	0,00	2.000,00	2.000,00	20.03.2024 Förderung einer größeren Anschaffung über der GWG-Wertgrenze im EDV-Bereich (Smart Board) führte zu einer höheren Förderung durch den NÖ Schul- und Kindergartenfonds.
2/212000+816200	Stromkostensätze (für Strombezug des NÖ Landeskindergartens Vitis / Kostenbeiträge/Kostensätze für sonstige Leistungen)	2.323,96	4.100,00	0,00	-1.776,04	-1.776,04	20.03.2024 Um die Stromkostensätze, die von der Marktgemeinde Vitis für den Strombezug des NÖ Landeskindergartens Vitis (dieser läuft über einen Subzähler der Schule) zu leisten sind, korrekt darstellen zu können (Aufteilung der Ersätze im gleichen Verhältnis wie die Aufwände bzw. Ausgaben auf die entsprechenden Ansätze), wurde mit 01.01.2023 das HH-Konto 2/8330+8162 neu angelegt und entsprechend bebucht. Die Einnahmen auf dem HH-Konto 2/2120+8162 haben sich folglich um diesen Betrag (€ 1.787,70) reduziert.
2/212000+816300	Betriebskostensätze (Volksschule)	54.377,75	74.800,00	0,00	-20.422,25	-20.422,25	20.03.2024 Aufgrund der (insgesamt) geringeren laufenden Ausgaben, waren seitens der Marktgemeinde Vitis auch geringere Ersätze für den Volksschulbetrieb zu leisten.
2/212000+829200	Sonstige Einnahmen	1.113,60	100,00	0,00	1.013,60	1.013,60	20.03.2024 Verkauf von übrig gebliebenem Heizöl (da der Heizöltank im Zuge der Sanierungsmaßnahmen entfernt wurde). Der Verkaufserlös wurde auf die beiden HH-Konten 2/2120+8292 und 2/8330+8290 im Verhältnis des Ankaufes (64 % zu 36 %) verbucht.
2/212000+861000	Transfers von Ländern, Landesfonds und Landeskammern	3.100,00	1.000,00	0,00	2.100,00	2.100,00	20.03.2024 Förderungen des NÖ Schul- und Kindergartenfonds für Instandsetzungen sowie für die Anschaffung von Einrichtung und EDV unter der GWG-Wertgrenze sind höher ausgefallen.

HH-Stelle	Bezeichnung	Buchungen	- Voranschlag	- Übertragung	= Abweichung	Betrag	Beschluss und Begründung
<b>212001</b>	<b>Hauptschulen - Sanierung</b>						
6/212001+301000	Förderungen (Investitionszuschüsse) Schul- und KiGa-Fonds (KTs von Ländern, Landesfonds und Landeskammern)	45.900,00	0,00	0,00	45.900,00	45.900,00	20.03.2024 Neben den Zinszuschüssen für die baulichen Sanierungsmaßnahmen (7 % für ein fiktives Darlehen in Höhe von 50,5 % der anerkannten Kosten), fördert der NÖ Schul- und Kindergartenfonds den Ankauf von Einrichtungs- und Ausstattungsgegenständen in Form eines Investitionszuschusses in Höhe von 25 % der Anschaffungskosten. Für 2021 und 2022 betragen die anerkannten Kosten € 183.500,00, woraus sich der nebenstehende (zum Zeitpunkt der Voranschlagserstellung noch nicht absehbare) Zuschuss, der noch Ende 2023 eingelangt ist, errechnet hat.
2/212001+861000	Zinszuschüsse Land NÖ (Transfers von Ländern, Landesfonds und Landeskammern)	21.290,82	14.100,00	0,00	7.190,82	7.190,82	20.03.2024 Aufgrund der massiv steigenden Kreditzinsen im Haushaltsjahr 2023, hat auch der Zinszuschuss des Landes NÖ (Landes-Finanzsonderaktion) mit September 2023 den Maximalwert von 3 % erreicht (Berechnungsgrundlage für VA 2023 waren 1,47 %). Betragsmäßig wurde der budgetierte Wert daher um rund 50 % überschritten.
2/212001+861200	Zuschüsse des NÖ Schul- und Kindergartenfonds (Transfers von Ländern, Landesfonds und Landeskammern)	0,00	71.000,00	0,00	-71.000,00	-71.000,00	20.03.2024 Da die Abrechnung der Bauetappen 2021 und 2022 der Generalsanierung erst Ende 2023 beim NÖ Schul- und Kindergartenfonds eingereicht werden konnte, beginnt die Auszahlung der Zuschüsse erst mit 01.04.2024 zu laufen. Der für das HH-Jahr 2023 budgetierte Zahlungseingang fehlt daher.
<b>833000</b>	<b>Hallenbad</b>						
2/833000+810100	Beiträge Hallenbadbenützung	55.322,64	82.100,00	0,00	-26.777,36	-26.777,36	20.03.2024 Aufgrund der geringeren laufenden Ausgaben, waren seitens der Marktgemeinde Vitis auch geringere Kostenersätze für die Benützung des Hallenbades durch die Volksschule Vitis zu leisten.

HH-Stelle	Bezeichnung	Buchungen	- Voranschlag	- Übertragung	= Abweichung	Betrag	Beschluss und Begründung
2/833000+816200	Stromkostenersätze (für Strombezug des NÖ Landeskindergartens Vitis / Kostenbeiträge/Kostenersätze für sonstige Leistungen)	1.787,70	0,00	0,00	1.787,70	1.787,70	20.03.2024 Um die Stromkostenersätze, die von der Marktgemeinde Vitis für den Strombezug des NÖ Landeskindergartens Vitis (dieser läuft über einen Subzähler der Schule) zu leisten sind, korrekt darstellen zu können (Aufteilung der Ersätze im gleichen Verhältnis wie die Aufwände bzw. Ausgaben auf die entsprechenden Ansätze), wurde mit 01.01.2023 das HH-Konto 2/8330+8162 neu angelegt und entsprechend bebucht. Die Einnahmen auf dem HH-Konto 2/2120+8162 haben sich folglich um den nebenstehenden Überschreibungsbetrag (€ 1.787,70) reduziert.
<b>Summe Mittelaufbringung</b>		<b>190.718,45</b>	<b>251.700,00</b>	<b>0,00</b>	<b>-60.981,55</b>	<b>-60.981,55</b>	
<b>Mittelverwendung</b>	<b>Abweichung über 800,00 und mehr als 20,00%</b>						
<b>212000</b>	<b>Hauptschulen</b>						
1/212000-020000	Maschinen und maschinelle Anlagen	0,00	1.000,00	0,00	-1.000,00	-1.000,00	20.03.2024 Für die Anschaffung von Maschinen und maschinellen Anlagen (über der GWG-Wertgrenze) bestand im Jahr 2023 keine Notwendigkeit.
1/212000-400000	Geringwertige Wirtschaftsgüter (GWG)	683,90	3.000,00	0,00	-2.316,10	-2.316,10	20.03.2024 Aufgrund der laufenden bzw. erst kürzlich abgeschlossenen Schulsanierung und der damit im Zusammenhang stehenden Erneuerung zahlreicher Einrichtungs- und Ausstattungsgegenstände mussten im Jahr 2023 weniger "Geringwertige Wirtschaftsgüter" angekauft werden.
1/212000-400500	Dienst- und Schutzbekleidung	979,01	0,00	0,00	979,01	979,01	20.03.2024 Der Schulausschuss der Mittelschulgemeinde Vitis hat in seiner Sitzung vom 15.03.2023 unter Tagesordnungspunkt 7. c) die Neuregelung des Zuschusses für den Ankauf von Dienstbekleidung für die Schulpflichtigen (direkter Ankauf über die Mittelschulgemeinde Vitis / € 350,00 pro Person im 1. Jahr und € 200,00 pro Person in den Folgejahren) beschlossen. Da der Beschluss erst NACH Erstellung des VA 2023 gefasst wurde, konnte im Vorfeld keine Budgetierung erfolgen.
1/212000-451000	Brennstoffe (früher: "Beheizung" - z. B. für Ankauf von Heizöl)	0,00	1.500,00	0,00	-1.500,00	-1.500,00	20.03.2024 Auf dem Konto 1/2120-4510 wurden bis Ende 2022 sämtliche Energiekosten für die Beheizung des Schulgebäudes verbucht. Mit dem VA 2023 erfolgte jedoch eine Splittung in die HH-Konten 1/2120-6001 (für den Bezug von Fernwärme) und 1/2120-4510 (für den Ankauf von Brennstoffen, wie z. B. Heizöl). Ein Ankauf von Brennstoffen war jedoch im HH-Jahr 2023 nicht notwendig.

HH-Stelle	Bezeichnung	Buchungen	- Voranschlag	- Übertragung	= Abweichung	Betrag	Beschluss und Begründung
1/212000-454000	Reinigung	6.426,63	12.000,00	0,00	-5.573,37	-5.573,37	20.03.2024 Der Bedarf an Reinigungsmitteln ist aufgrund der Baustelle(n) im Schulgebäude, die unregelmäßige, dann aber intensivere Reinigungsarbeiten nach sich ziehen, derzeit sehr schwer abzuschätzen. Im Haushaltsjahr 2023 hat dies nebenstehende Minderausgaben nach sich gezogen.
1/212000-456000	Schreib-, Zeichen- und sonstige Büromittel	500,97	1.500,00	0,00	-999,03	-999,03	20.03.2024 Die Minderaufwände/-ausgaben sind vor allem darauf zurückzuführen, dass der ansonsten übliche Ankauf einer größeren Menge an Kopierpapier im Jahr 2023 nicht erfolgt ist.
1/212000-523000	Geldbezüge der nicht ganzjährig beschäftigten Arbeiter	0,00	4.000,00	0,00	-4.000,00	-4.000,00	20.03.2024 Für die Anstellung von Aushilfen (z. B. für Reinigungsarbeiten) bestand im Jahr 2023 keine Notwendigkeit.
1/212000-565000	Mehrleistungsvergütung	75,16	1.000,00	0,00	-924,84	-924,84	20.03.2024 Im Haushaltsjahr 2023 waren seitens der Schulwart/-innen nur sehr geringe Mehrleistungen (Überstunden) nötig.
1/212000-614000	Instandhaltung von Gebäuden	180,10	4.000,00	0,00	-3.819,90	-3.819,90	20.03.2024 Bedingt durch die laufende bzw. zum Teil erst kürzlich abgeschlossene Generalsanierung des Schulgebäudes, fallen ansonsten nur wenige, kleinere Gebäudeinstandhaltungsarbeiten an.
1/212000-614100	Instandhaltung Wasser und Heizung	161,31	2.000,00	0,00	-1.838,69	-1.838,69	20.03.2024 Bedingt durch die laufende bzw. zum Teil erst kürzlich abgeschlossene Generalsanierung des Schulgebäudes, fallen ansonsten nur wenige, kleinere Instandhaltungsarbeiten im Bereich "Wasser und Heizung" an.
1/212000-618000	Instandhaltung von Lehrmitteln und Einrichtung	3.061,27	5.500,00	0,00	-2.438,73	-2.438,73	20.03.2024 Im Jahr 2023 mussten (teilweise bedingt durch die Generalsanierung der gesamten Schule) weniger laufende Instandhaltungsarbeiten an Lehrmitteln und Einrichtungsgegenständen vorgenommen werden.
1/212000-728100	Entgelte für sonstige Leistungen (Kosten lt. Wartungsvertrag für Personenaufzug, u. a.)	2.921,63	800,00	0,00	2.121,63	2.121,63	20.03.2024 Der budgetierte Betrag wurde um € 2.121,63 überschritten, da zum Zeitpunkt der Voranschlagserstellung Kosten in Höhe von € 2.406,53 für die jährliche Wartung der neuen Auszugsanlage noch nicht bekannt waren bzw. berücksichtigt werden konnten.
<b>212001</b>	<b>Hauptschulen - Sanierung</b>						
5/212001-042000	Amts-, Betriebs- und Geschäftsausstattung	108.467,28	50.000,00	0,00	58.467,28	58.467,28	20.03.2024 Anschaffungen von Schulmöbeln, die bereits im Nachtragsvoranschlag 2022 vorgesehen waren, schlugen letztlich erst 2023 zu Buche.

HH-Stelle	Bezeichnung	Buchungen	- Voranschlag	- Übertragung	= Abweichung	Betrag	Beschluss und Begründung
5/212001-061000	Im Bau befindliche Gebäude und Bauten	1.068.702,66	850.000,00	0,00	218.702,66	218.702,66	20.03.2024 Die Überschreitung des Budgets für 2023 resultiert aus jenen Rechnungen, die im Nachtragsvoranschlag für das Haushaltsjahr 2022 bereits vorgesehen waren, deren Rechnungsdatum auch noch im Dezember 2022 lag, die letztlich aber erst 2023 eingelangt sind und bezahlt werden konnten. Somit wurden diese Rechnungen mit einem Gesamtbetrag von € 235.428,73 erst 2023 finanzierungswirksam und führten zur gegenständlichen Überschreitung.
1/212001-346000	Tilgung Investitionsdarlehen von Finanzunternehmen	119.693,03	183.400,00	0,00	-63.706,97	-63.706,97	20.03.2024 Da die Darlehenszuzählungen für das Schulsanierungsprojekt nicht in der ursprünglich geplanten Höhe erfolgt sind bzw. notwendig waren, blieben auch die Tilgungsbeträge unter den budgetierten Werten.
<b>833000</b>	<b>Hallenbad</b>						
1/833000-042000	Einrichtung, Ausstattung	0,00	3.000,00	0,00	-3.000,00	-3.000,00	20.03.2024 Die im Jahr 2023 angeschafften neuen Sitz- und Eckbänke für das Hallenbadbuffet wirken sich im Finanzierungshaushalt erst im Jahr 2024 aus, da die Rechnung über € 3.484,40 zwar das Ausstellungsdatum 01.12.2023 trägt, jedoch erst im Jänner 2024 eingelangt ist und somit auch die Zahlung erst 2024 erfolgen konnte.
1/833000-400000	Geringwertige Wirtschaftsgüter (GWG)	550,59	1.500,00	0,00	-949,41	-949,41	20.03.2024 Für den Hallenbadbetrieb waren im Jahr 2023 weniger Anschaffungen von Gebrauchsgütern unter der GWG-Wertgrenze (€ 1.000,00 für 2023) nötig als geplant.
1/833000-614000	Instandhaltung von Gebäuden und Bauten	1.098,74	3.200,00	0,00	-2.101,26	-2.101,26	20.03.2024 Da auch im Hallenbad- und Saunabereich in den vergangenen Jahren zahlreiche Gebäudesanierungsmaßnahmen durchgeführt wurden, fielen 2023 geringere Instandhaltungskosten an.
1/833000-618000	Instandhaltungskosten (Instandhaltung von sonstigen Anlagen)	1.385,31	8.500,00	0,00	-7.114,69	-7.114,69	20.03.2024 Die laufenden Instandhaltungskosten für das Hallenbad wurden auf Basis eines langjährigen Durchschnittes budgetiert. Ausnahmsweise sind diese im Jahr 2023 aber wesentlich geringer ausgefallen als angenommen.
1/833000-670000	Versicherungen (Hallenbadbereiche)	2.741,83	0,00	0,00	2.741,83	2.741,83	20.03.2024 Alle geleisteten Versicherungsprämien wurden bis Ende 2022 ausschließlich auf dem HH-Konto 1/2120-6700 verbucht. Um jedoch die Kostenwahrheit herzustellen, wurde mit 01.01.2023 das HH-Konto 1/8330-6700 angelegt und die auf den Hallenbadbetrieb entfallenden Versicherungsprämien hier erfasst.
<b>Summe Mittelverwendung</b>		<b>1.317.629,42</b>	<b>1.135.900,00</b>	<b>0,00</b>	<b>181.729,42</b>	<b>181.729,42</b>	



Seite	Inhalt
3	Kundmachung
7	Stichtag für die Erstellung des Rechnungsabschlusses
11	Vorbericht zum Rechnungsabschluss für das Haushaltsjahr 2023 gemäß § 3 der NÖ Gemeindehaushaltsverordnung (NÖ GHVO)
23	Nachweis der liquiden Mittel (Kassenbestand)
27	Ergebnishaushalt Gesamt 1. Ebene (Anlage 1a) - interne Vergütungen enthalten
31	Ergebnishaushalt Gesamt 1. und 2. Ebene (Anlage 1a) - interne Vergütungen enthalten
35	Ergebnishaushalt Bereichsbudget 1. und 2. Ebene (Anlage 1a)
47	Finanzierungshaushalt Gesamt 1. Ebene (Anlage 1b) - interne Vergütungen enthalten
51	Finanzierungshaushalt Gesamt 1. und 2. Ebene (Anlage 1b) - interne Vergütungen enthalten
57	Finanzierungshaushalt Bereichsbudget 1. und 2. Ebene (Anlage 1b)
79	Ergebnis- und Finanzierungsrechnung Detailnachweis
93	Vermögenshaushalt (Anlage 1c)
99	Nettovermögensveränderungsrechnung (Anlage 1d)
103	Querschnitt (Anlage 5b)
109	Haushaltspotential (aufbauend auf der Ergebnisrechnung) inkl. kumuliertes Haushaltspotential aus Vorjahren
115	Nachweis der Investitionstätigkeit
121	Nachweis Kundenforderungen
125	Nachweis Lieferantenverbindlichkeiten
129	Nachweis über Transferzahlungen (Anlage 6a)
133	Nachweis über Haushaltsrücklagen und Zahlungsmittelreserven (Anlage 6b)
137	Einzelnachweis über Finanzschulden und Schuldendienst (Anlage 6c)
143	Anlagenspiegel Einzelkonten (Anlage 6g)
151	Anlagenspiegel Einzelkonten Kapitaltransfer (Anlage 6g)
155	Leasingspiegel (Anlage 6i)
159	Rückstellungsspiegel (Anlage 6q)
163	Einzelnachweis über die nicht voranschlagswirksame Gebarung gemäß § 12 (Anlage 6t)
167	Personaldaten iSd ÖStp (Anlage 4)
171	Dienstpostenplan
175	Nachweis über Personalaufwand VRV2015
179	Nachweis Vermögen mit abgeänderter Nutzungsdauer
183	Erläuterung Abweichung gegenüber Ergebnisvoranschlag
191	Erläuterung Abweichung gegenüber Finanzierungsvoranschlag