MITTELSCHULE
VITIS

Mittelschulgemeinde Vitis

Rechnungsabschluss 2022

MITTELSCHULGEMEINDE VITIS
Bezirk: Waidhofen an der Thaya, NÖ
3902 Vitis, Hauptplatz 16
Tel. 02841-8214, Fax DW9
UID-Nr. ATU16269106

Lfd.Nr. 1/2023

NIEDERSCHRIFT

über die

SITZUNG DES SCHULAUSSCHUSSES DER MITTELSCHULGEMEINDE VITIS

am 15. März 2023 im Gemeindeamt Vitis (großer Sitzungssaal)

Beginn: 19.00 Uhr Ende: 20.20 Uhr

Die Einladung erfolgte am 02.03.2023 durch elektronische Verständigung (email-Verständigung).

VON DEN MITGLIEDERN DES SCHULAUSSCHUSSES WAREN ANWESEND:

1. Obfrau: Bürgermeisterin Anette Töpfl
2. Kassier: Josef Binder
3. Schriftführer: Stefan Traxler

GEMEINDEVERTRETER:

4. Ing. Thomas Flicker MSc.
5. Bernhard Oberbauer

WEITERE ANWESENDE:

Schulleiterin Volksschule: Dir. Gabriele Zach
Schulleiterin Mittelschule: Dir. Gabriela Puhr
Kassenverwalterin: Jutta Langhammer

ENTSCHULDIGT ABWESEND WAREN:

Obfrau-Stellvertreterin OSR Aloisia Mlejnek
Schulausschussmitglied Birgit Rafetseder
Schularzt Dr. Karl Pistracher
Vertreter der Kirche: Pfarrer Richard
Vizebürgermeister Christian Kletzl (Marktgemeinde Echsenbach, mit beratender Stimme)

NICHT ENTSCHULDIGT ABWESEND WAREN:

VORSITZENDE: Obfrau Anette Töpfl

Die Sitzung war beschlussfähig.
Die Sitzung war öffentlich.

TAGESORDNUNG:

1. Entscheidung über Einwendungen gegen die Niederschrift der letzten Sitzung vom 20.10.2022.
2. Zusatzaufträge für das Vorhaben „Generalsanierung Mittelschule Vitis“:
   a) Mobile Trennwand für den Mehrzweckraum bzw. zwei Klassenräume;
   b) Beschallungsanlage für den Mehrzweckraum bzw. zwei Klassenräume;
   c) Verdunkelungsrollos für den Physiksaal;
3. Beratung über den Austausch bzw. die Erneuerung der Filtertechnik im Hallenbad Vitis.
4. Behandlung des Ergebnisberichtes über eine Gebarungseinschau der Abteilung Gemeinden des Amtes der NÖ Landesregierung.
5. Bericht über die Gebarungseinschau des Prüfungsausschusses der Mittelschulgemeinde.
6. Genehmigung des Rechnungsabschlusses für das Haushaltsjahr 2022.
7. Personalangelegenheiten
   a) Genehmigung von zwei außerordentlichen Vorrückungen gemäß Nebengebührenordnung;
   b) Erhöhung der Wochenarbeitszeit für zwei Schulwartinnen;
   c) Neuregelung des Zuschusses für Dienstbekleidung.
8. Berichte und Anfragen.

VERLAUF DER SITZUNG

ZU PUNKT 6:

Die Obfrau der Schulgemeinde hat nach Anhörung des Schulausschusses gemäß § 47 Abs. 3 des NÖ Pflichtschulgesetzes binnen drei Monaten nach Ablauf des Kalenderjahres den Rechnungsabschluss zu erstellen und den beteiligten Gemeinden mit Bescheid bekanntzugeben.

Seitens der Schulobfrau wurde daher der vorliegende Entwurf des Rechnungsabschlusses für das Haushaltsjahr 2022 erstellt, welcher sodann von ihr und der Kassenverwalterin Jutta Langhammer eingehend erläutert wird. Es werden die markanten Abweichungen gegenüber dem Voranschlag besprochen (u.a. Ankauf Smartboard; geringere Heizkosten - wahrscheinlich zum Teil bereits auf Grund des durchgeführten Fenstertauschs im Zuge der Generalsanierung; Verschiebung Stromkosten zwischen Schule-Hallenbad; höhere Instandhaltungskosten Hallenbad/Sauna wegen der Erneuerung der Holzverkleidung in der Sauna; Hallenbadbenützungsgebühren auf Grund der Corona-Pandemie und von Sperren noch auf sehr geringem Stand – jedoch im laufenden Jahr bereits wieder steigende Einnahmen; Ausgleich/Abwicklung des Überschusses aus der VRV 1997; usw.). Das Rechnungsjahr 2022 konnte ausgeglichen abgeschlossen werden. In der investiven Gebarung sind die Ausgaben und Darlehenszuzählungen für das Projekt „Generalsanierung Mittelschule Vitis“ abgebildet.

Der vorliegende Entwurf weist für das Rechnungsjahr 2022 Auszahlungen in der Höhe von € 407.321,78 und Einzahlungen in der Höhe von € 190.621,78 sowie einen nicht gedeckten Finanzierungs- / Schulaufwand in der Höhe von € 216.700,00 aus. Dieser wird mit einem Betrag von € 7.600,00 durch Schulerhaltungsbeiträge sprengelfremder Gemeinden (4 SchülerInnen) finanziert. Für den restlichen nicht gedeckten Schulaufwand (€ 209.100,00) ergibt sich bei 51 SchülerInnen für die Gemeinden aus dem eigenen Schulsprengel eine Kopfquote in der Höhe von € 4.100,00.

Der vorliegende Rechnungsabschluss wurde am 15.03.2023 vom Prüfungsausschuss überprüft und sachlich und rechnerisch für richtig befunden (eigener TOP 5).

Seitens des Schulausschusses werden keine Einwendungen gegen den vorliegenden Rechnungsabschluss 2022 vorgebracht.

Die Zusammenfassung des Rechnungsabschlusses 2022 liegt diesem Protokoll als Beilage B) bei.

Die Übereinstimmung der Eintragungen des vorstehenden Auszuges aus dem Sitzungsprotokoll und der Kopie der Einladungskurrende mit den Eintragungen in den Urschriften wird bestätigt.

Vitis, am 17.04.2023

Mittelschulgemeinde Vitis

Die Schulobfrau:

Anette Töpfl

Jutta Langhammer

Von: Josef Binder
Gesendet: Donnerstag, 2. März 2023 11:00
An: Bgm. Töpfl Anette (anette.toepfl@vpnoe.at); Bgm. Töpfl Anette (toepfl@vitis.gv.at); Binder Josef (binder@vitis.gv.at); Binder Josef (Binder-Josef@drei.at); Flicker Thomas Ing. MSc (thomas.flicker@aon.at); Mlejnek Aloisia (ae_mlejnek@web.de); Oberbauer Bernhard (bernhard.oberbauer@aon.at); Pater Richard, Pfarramt Vitis (pfarre.vitis@a1.net); Pistracher Dr. Karl (ordination@pistracher.net); Puhr Gabriela, Dir., Mittelschule Vitis (322052@noeschule.at); Puhr Gabriela, Dir., Mittelschule Vitis (gabriela.puhr@schule-noe.at); Rafetseder Birgit (birgit.rafetseder@pumpenoase.at); Traxler Stefan (stefan016@gmx.at); Vzbgm. Christian Kletzl, MG Echsenbach (ccklezl@gmx.at); Zach Gabriele (gabriele.zach@schule.at); Zach Gabriele (vs.vitis@noeschule.at); Langhammer Jutta (langhammer@vitis.gv.at)
Betreff: Einladung zur Schulausschusssitzung am 15.03.2023, SAS 1-23
Anlagen: SAS 2-22.pdf; EL SAS 01-2023_Einladung Schulausschusssitzung 20230315.pdf

Sehr geehrte Damen und Herren,

in den Beilagen werden folgende Unterlagen übermittelt:

* Niederschrift über die letzte Schulausschusssitzung am 20.10.2022;
* Einladung zur nächsten Sitzung des Schulausschusses der Mittelschulgemeinde Vitis am 15.03.2023.

Um zuverlässige Teilnahme an der Sitzung wird höflichst gebeten.

Mit freundlichen Grüßen

Anette Töpfl
Schulobfrau

F.d.R.d.A.

Josef Binder

Markt- und Mittelschulgemeinde Vitis
3902 Vitis, Hauptplatz 16
Bezirk: Waidhofen/Thaya
Tel.: 02841/8214-11
Fax: 02841/8214-9
e-mail: binder@vitis.gv.at
www.vitis.at

MITTELSCHULGEMEINDE VITIS
Bezirk: Waidhofen an der Thaya, NÖ
3902 Vitis, Hauptplatz 16
Tel. 02841-8214, Fax DW9
UID-Nr. ATU16269106

EINLADUNGSKURRENDE

Die Mitglieder des **Schulausschusses der Mittelschulgemeinde Vitis** werden zu der am

Mittwoch, den 15. März 2023 um 19.00 Uhr

im Gemeindeamt Vitis (großer Sitzungssaal im 1. Stock)

stattfindenden

S I T Z U N G

herzlich eingeladen.

TAGESORDNUNG:

1. Entscheidung über Einwendungen gegen die Niederschrift der letzten Sitzung vom 20.10.2022.
2. Zusatzaufträge für das Vorhaben „Generalsanierung Mittelschule Vitis“:
   a) Mobile Trennwand für den Mehrzweckraum bzw. zwei Klassenräume;
   b) Beschallungsanlage für den Mehrzweckraum bzw. zwei Klassenräume;
   c) Verdunkelungsrollos für den Physiksaal;
3. Beratung über den Austausch bzw. die Erneuerung der Filtertechnik im Hallenbad Vitis.
4. Behandlung des Ergebnisberichtes über eine Gebarungseinschau der Abteilung Gemeinden des Amtes der NÖ Landesregierung.
5. Bericht über die Gebarungseinschau des Prüfungsausschusses der Mittelschulgemeinde.
6. Genehmigung des Rechnungsabschlusses für das Haushaltsjahr 2022.
7. Personalangelegenheiten
   a) Genehmigung von zwei außerordentlichen Vorrückungen gemäß Nebengebührenordnung;
   b) Erhöhung der Wochenarbeitszeit für zwei Schulwartinnen;
   c) Neuregelung des Zuschusses für Dienstbekleidung.
8. Berichte und Anfragen.

Triftige Gründe für ein Fernbleiben von der Sitzung sind unverzüglich der Bürgermeisterin bekanntzugeben.

Vitis, am 02.03.2023

Mittelschulgemeinde Vitis *

Mit freundlichen Grüßen
Anette Töpfl, eh.
Bürgermeisterin der Sitzgemeinde

ZUSTELLNACHWEIS

Zl.	Name	Anschrift	Zustellung erwünscht an diese email-Adresse/n
1	Töpfl Anette, Bgm.	3902 Vitis, Feldgasse 28	toepfl@vitis.gv.at anette.toepfl@vpnoe.at
2	OSR Mlejnek Aloisia	3902 Vitis, Zwettler Straße 9	ae_mlejnek@web.de
3	Binder Josef	3902 Vitis, Kindergartenstraße 15	Binder-Josef@drei.at binder@vitis.gv.at
4	Traxler Stefan	3902 Vitis, Jetzles 52	stefan016@gmx.at
5	Rafetseder Birgit	3902 Vitis, Sonnensiedlung 15	birgit.rafetseder@pumpenoase.at
6	Oberbauer Bernhard	3902 Vitis, Heinreichs 88	bernhard.oberbauer@aon.at
7	Flicker Thomas, Ing. MSc.	3902 Vitis, Seewiesenstraße 5	thomas.flicker@aon.at
8	Kletzl Christian, Vzbgm	3903 Echsenbach, Kirchberg 6	cckletzl@gmx.at
9	Dir. Zach Gabriele	3902 Vitis, Kindergartenstraße 12	vs.vitis@noeschule.at gabriele.zach@schule.at
10	Dir. Puhr Gabriela	3902 Vitis, Zwettler Straße 5	gabriela.puhr@schule-noe.at
11	Dr. Pistracher Karl	3902 Vitis, Sonnensiedlung 10	ordination@pistracher.net
12	Pater Richard	3902 Vitis, Hauptplatz 35	pfarre.vitis@a1.net

Vitis, am 11.10.2022

Mittelschulgemeinde Vitis

Anette Töpfl, Schulobfrau

MITTELSCHULE VITIS

Mittelschulgemeinde Vitis

Rechnungsabschluss 2022

Kundmachung

MITTELSCHULGEMEINDE VITIS

Bezirk: Waidhofen an der Thaya, NÖ

3902 Vitis, Hauptplatz 16

Tel.: 02841/8214 Fax: 02841/8214-9 E-Mail: mittelschulgemeinde@vitis.gv.at

UID-Nr.: ATU16269106

ÖFFENTLICHE KUNDMACHUNG

Der Entwurf des Rechnungsabschlusses der Mittelschulgemeinde Vitis für das Haushaltsjahr 2022 liegt in der Zeit vom

28. Februar 2023 bis 14. März 2023

während der Parteienverkehrszeiten im Gemeindeamt Vitis, 3902 Vitis, Hauptplatz 16
zur allgemeinen Einsichtnahme auf.

Während der genannten Auflagefrist können schriftliche Stellungnahmen dazu im Gemeindeamt Vitis eingebracht werden.

Die öffentliche Sitzung des Schulausschusses findet am

Mittwoch, den 15. März 2023 um 19:00 Uhr
im Sitzungssaal der Marktgemeinde Vitis, 3902 Vitis, Hauptplatz 16

statt.

Die Schulobfrau:

Bgm. Anette Töpfl

Angeschlagen am: 27.02.2023
Abgenommen am: 16.03.2023

Vorbericht zum Rechnungsabschluss für das Haushaltsjahr 2022 gemäß § 3 der NÖ Gemeindehaushaltsverordnung (NÖ GHVO)

MITTELSCHULGEMEINDE VITIS
Bezirk: Waidhofen an der Thaya, NÖ
3902 Vitis, Hauptplatz 16
Tel.: 02841/8214 Fax: 02841/8214-9 E-Mail: mittelschulgemeinde@vitis.gv.at UID-Nr.: ATU16269106

Entwicklung des JÄHRLICHEN Haushaltspotentials

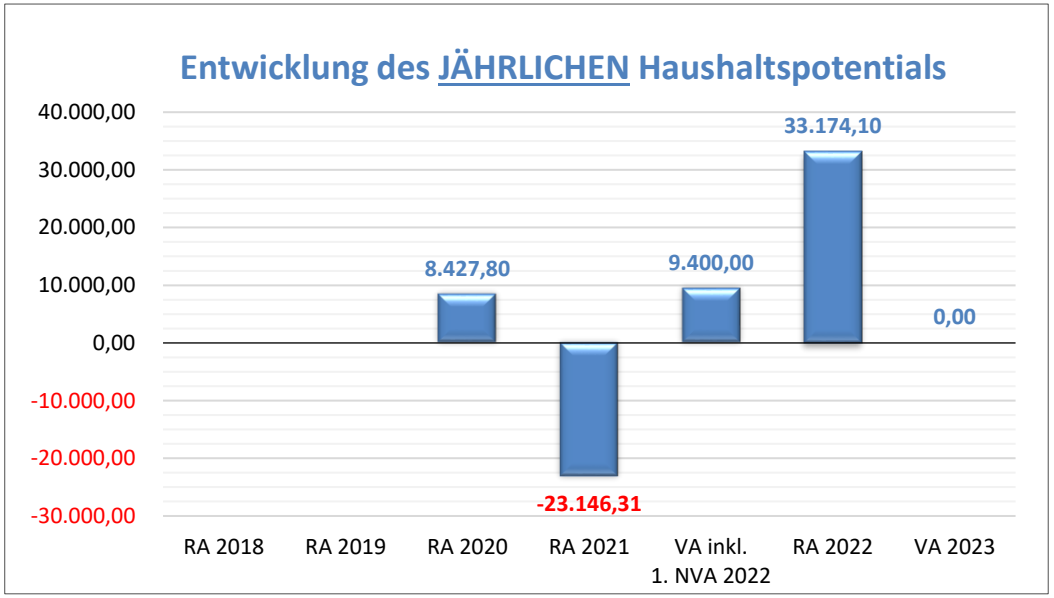

Erläuterung:

Das Haushaltspotential hat seine Grundlage in § 67 Z 11 der NÖ Gemeindeordnung 1973 (NÖ GO 1973) und war erstmals im Voranschlag 2020 auszuweisen. Die Angaben zu den Jahren davor entfallen daher.

Haushaltspotential:

Differenz der wiederkehrenden Mittelaufbringungen abzüglich der wiederkehrenden Mittelverwendungen unter Berücksichtigung der entsprechenden Forderungen und Verbindlichkeiten.

Das Haushaltspotenzial ermöglicht eine Vergleichbarkeit mit der vor 2020 geltenden Rechtslage, aus der Überschüsse und Abgänge abzuleiten waren und dient der Transparenz.

Begründung:

Da sowohl bei der Erstellung der Voranschläge als auch bei der Erstellung der Rechnungsabschlüsse der Mittelschulgemeinde Vitis (unter Außerachtlassung der im Investitionsnachweis ausgewiesenen investiven Einzelvorhaben) die Ausgeglichenheit des Finanzierungshaushaltes (SA5 - „Saldo 5 Geldfluss aus der voranschlagswirksamen Gebarung“) herzustellen ist, spielt hier das Haushaltspotenzial, das für Gemeinden eine wichtige Kenngröße zur Feststellung der aktuellen Leistungsfähigkeit darstellt, nur eine sehr untergeordnete Rolle.

Mit der Novelle zur NÖ Gemeindehaushaltsverordnung vom 16. März 2021 wurde auch die Berechnung des Haushaltspotentiales abgeändert bzw. angepasst. Die oben angeführten Werte wurden auf Basis dieser letztgültigen gesetzlichen Regelung ermittelt.

MITTELSCHULGEMEINDE VITIS
Bezirk: Waidhofen an der Thaya, NÖ
3902 Vitis, Hauptplatz 16
Tel.: 02841/8214 Fax: 02841/8214-9 E-Mail: mittelschulgemeinde@vitis.gv.at UID-Nr.: ATU16269106

Entwicklung des KUMULIERTEN Haushaltspotentials

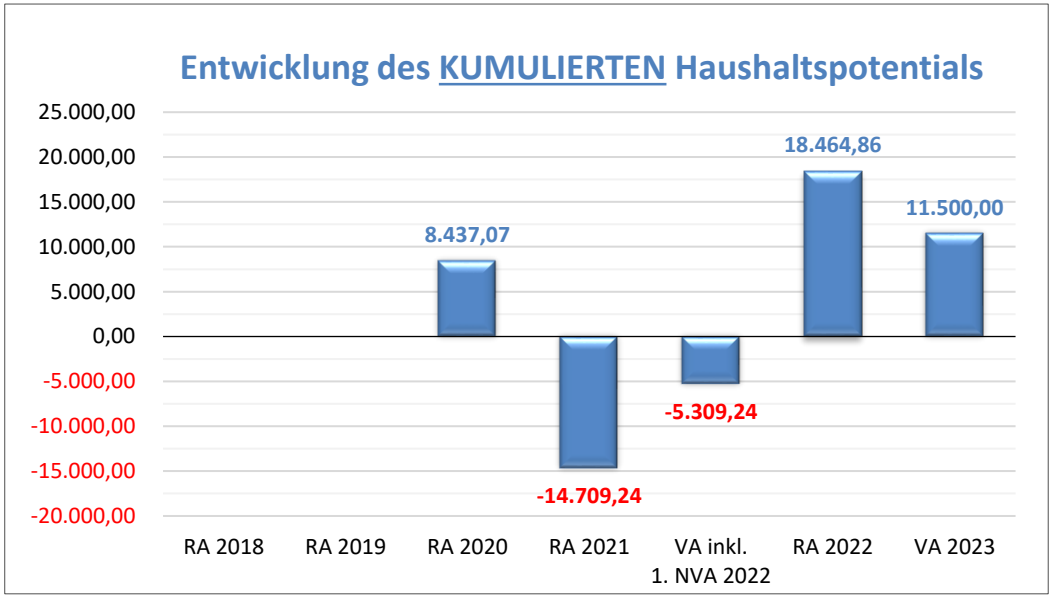

Erläuterung:

Das Haushaltspotential hat seine Grundlage in § 67 Z 11 der NÖ Gemeindeordnung 1973 (NÖ GO 1973) und war erstmals im Voranschlag 2020 auszuweisen. Die Angaben zu den Jahren davor entfallen daher.

Haushaltspotential:

Differenz der wiederkehrenden Mittelaufbringungen abzüglich der wiederkehrenden Mittelverwendungen unter Berücksichtigung der entsprechenden Forderungen und Verbindlichkeiten.

Das Haushaltspotenzial ermöglicht eine Vergleichbarkeit mit der vor 2020 geltenden Rechtslage, aus der Überschüsse und Abgänge abzuleiten waren und dient der Transparenz.

Begründung:

Da sowohl bei der Erstellung der Voranschläge als auch bei der Erstellung der Rechnungsabschlüsse der Mittelschulgemeinde Vitis (unter Außerachtlassung der im Investitionsnachweis ausgewiesenen investiven Einzelvorhaben) die Ausgeglichenheit des Finanzierungshaushaltes (SA5 - „Saldo 5 Geldfluss aus der voranschlagswirksamen Gebarung“) herzustellen ist, spielt hier das Haushaltspotenzial, das für Gemeinden eine wichtige Kenngröße zur Feststellung der aktuellen Leistungsfähigkeit darstellt, nur eine sehr untergeordnete Rolle.

Mit der Novelle zur NÖ Gemeindehaushaltsverordnung vom 16. März 2021 wurde auch die Berechnung des Haushaltspotentiales abgeändert bzw. angepasst. Die oben angeführten Werte wurden auf Basis dieser letztgültigen gesetzlichen Regelung ermittelt und enthalten die kumulierten jährlichen Werte seit 2020 sowie den Soll-Überschuss aus dem Haushaltsjahr 2019.

Entwicklung des jährlichen Nettoergebnisses

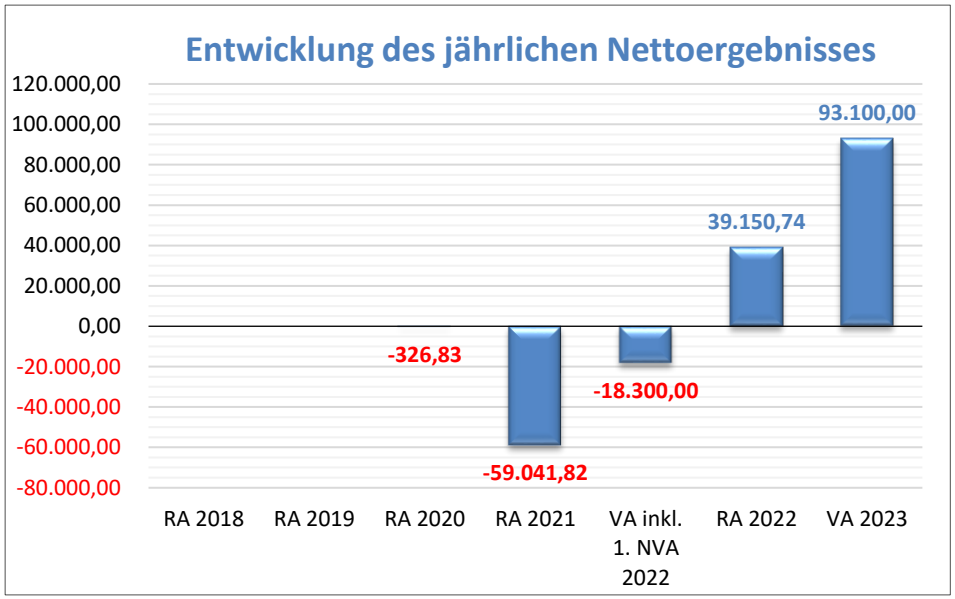

Erläuterung:

Beim Nettoergebnis handelt es sich um den Saldo des Ergebnishaushaltes (Summe der Erträge abzüglich Summe der Aufwendungen unter Berücksichtigung der Zuweisungen und Entnahmen an / aus Haushaltsrücklagen). Dieses war erstmals für das Haushaltsjahr 2020 auszuweisen. Die Angaben zu den Vorjahren entfallen daher.

Grundsätzlich soll das Nettoergebnis aufzeigen, inwieweit die Erträge ausreichend sind bzw. sein werden, um die Aufwendungen für die Leistungen des jeweiligen Rechtsträgers (inklusive des Werteverzehrs des Anlagevermögens in Form von Abschreibungen sowie der Aufwände für die Dotierung von Rückstellungen) abzudecken.

Da die Mittelschulgemeinde Vitis jedoch durch Einhebung von Schulumlagen und Schulerhaltungsbeiträgen die Ausgeglichenheit des Finanzierungshaushaltes (unter Außerachtlassung investiven Einzelvorhaben) herzustellen hat, ist das Nettoergebnis diesbezüglich nicht (mehr) aussagekräftig, da beispielsweise alle Ausgaben, die vermögens- und finanzierungswirksam, nicht jedoch ergebniswirksam sind, letztlich durch die Einhebung von ergebnis- und finanzierungswirksamen Schulumlagen bzw. Schulerhaltungsbeiträgen, abgedeckt werden, was zur Folge hat, dass sich diese Ausgaben positiv (!!!) auf das Nettoergebnis auswirken.

Begründung:

Beim Nettoergebnis laut Rechnungsabschluss 2020 stehen den Abschreibungen von Vermögensgütern nicht nur Erträge aus der Auflösung von Investitionszuschüssen, sondern auch Darlehenstilgungen und laufende Anschaffungen von Vermögensgütern (siehe dazu auch obenstehende Erklärung!) in nahezu identer Höhe gegenüber. Da ein Darlehen im Jahr 2020 komplett getilgt wurde und somit im Jahr 2021 nicht mehr zu Buche schlägt, wirken sich die Abschreibungsbeträge sowie höhere Dotierungen von Rückstellungen in voller Höhe aus. Im Voranschlag 2022 wurde davon ausgegangen, dass das Schulsanierungsprojekt bereits abgeschlossen sein und somit die entsprechende Abschreibung zu verbuchen sein würde. Gleichzeitig fanden die Tilgungsraten des dafür aufgenommen Darlehens Berücksichtigung. Da sich die Inbetriebnahme jedoch verzögert hat, wirken sich 2022 nur die Tilgungsraten (die nahezu ausschließlich das positive Nettoergebnis im RA 2022 bewirken) aus. Dieser Effekt wird sich 2023 noch verstärken, da die Darlehenstilgungen massiv ansteigen werden, die Inbetriebnahme des Schulsanierungsprojektes aber voraussichtlich erst im 2. Halbjahr 2023 erfolgen und sich damit nur in halber Höhe auswirken wird.

MITTELSCHULGEMEINDE VITIS
Bezirk: Waidhofen an der Thaya, NÖ
3902 Vitis, Hauptplatz 16
Tel.: 02841/8214 Fax: 02841/8214-9 E-Mail: mittelschulgemeinde@vitis.gv.at UID-Nr.: ATU16269106

Entwicklung der Anzahl an eingeschriebenen Schülerinnen und Schülern

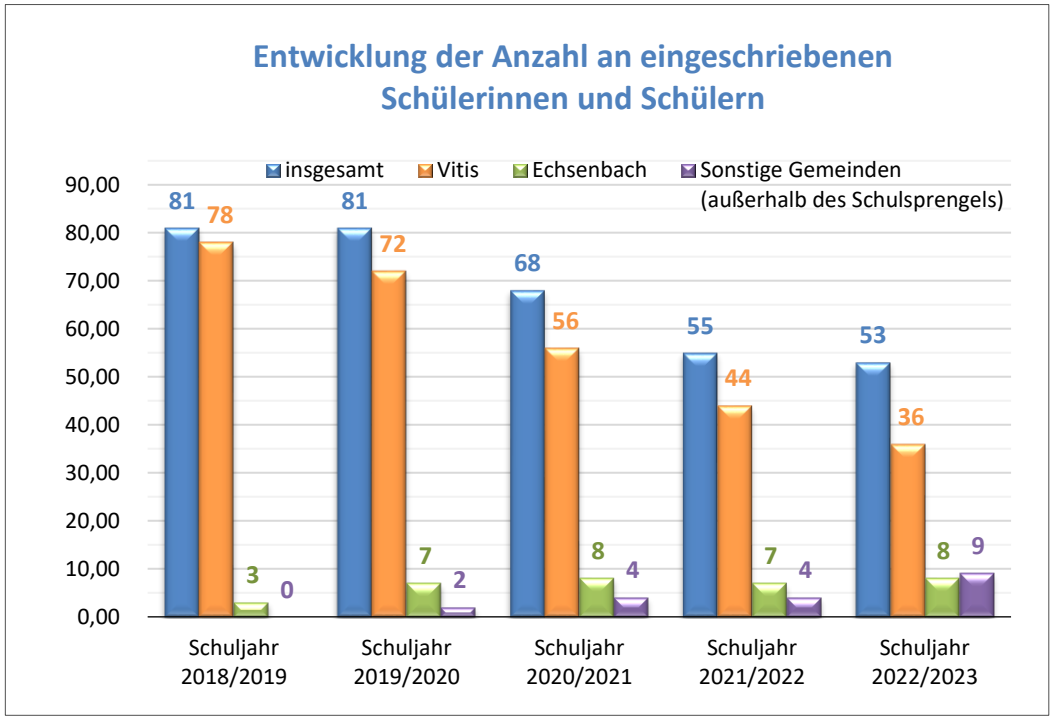

Erläuterung:

Gemäß § 46 Abs. 3 des NÖ Pflichtschulgesetzes 2018 ist der nicht gedeckte Schulaufwand im Verhältnis der Anzahl der zu Schulbeginn (für den VA) bzw. per 01.01. (für den RA) eingeschriebenen Schüler/-innen zur Anzahl der aus der beteiligten Gemeinde stammenden Schüler/-innen aufzuteilen. Multipliziert mit der Anzahl der Schüler/-innen der jeweiligen Gemeinde, ergibt sich die zu entrichtende Schulumlage, wobei anzumerken ist, dass der maximale Schulerhaltungsbeitrag, der für jene Schüler/-innen zu entrichten ist, die nicht aus einer dem Schulsprengel zugehörenden Gemeinde stammen, gemäß § 7 Abs. 11 des NÖ Pflichtschulgesetzes 2018 betragsmäßig begrenzt ist (jedoch einer jährlichen Indexanpassung unterliegt).

Die Entwicklung der Schüler/-innenzahl stellt somit eine wichtige Größe hinsichtlich der Berechnung der Schulumlage und der damit einhergehenden finanziellen Belastung der einzelnen Wohnsitzgemeinden der Schüler/-innen dar.

Begründung:

Die sinkende Schüler/-innenzahl ist zum Teil auf geburtenschwache Jahrgänge zurückzuführen. Gleichzeitig ist aber auch ein Trend hin zu anderen Schwerpunktschulen zu erkennen.

Dem will man künftig mit gezielten Werbemaßnahmen entgegenwirken. Auch geht man davon aus, dass die Generalsanierung des Schulgebäudes, durch die nun wieder helle, zeitgemäße und ansprechende Unterrichtsräumlichkeiten zu Verfügung stehen, zur Attraktivierung der Mittelschule Vitis beitragen wird.

MITTELSCHULGEMEINDE VITIS
Bezirk: Waidhofen an der Thaya, NÖ
3902 Vitis, Hauptplatz 16
Tel.: 02841/8214 Fax: 02841/8214-9 E-Mail: mittelschulgemeinde@vitis.gv.at UID-Nr.: ATU16269106

Entwicklung der Schulumlagen bzw. Schulerhaltungsbeiträge (Jahressummen)

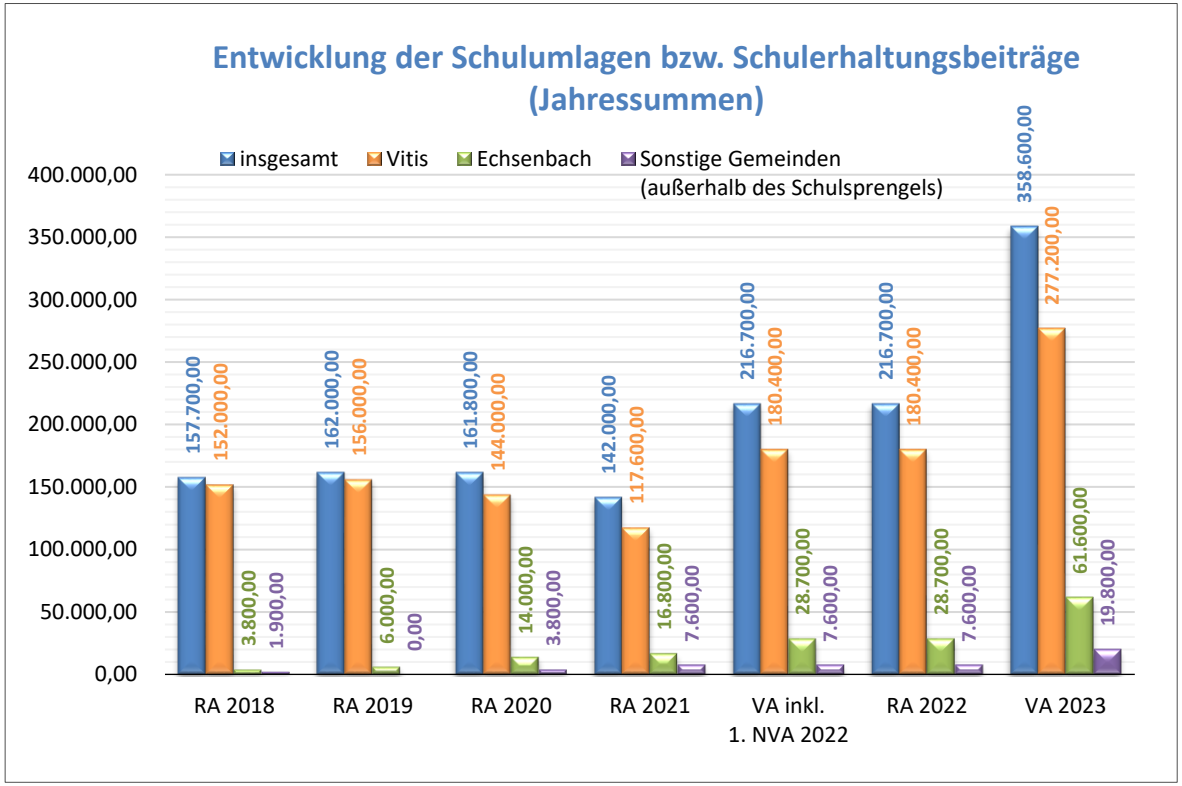

Erläuterung:

Gemäß § 46 Abs. 1 des NÖ Pflichtschulgesetzes 2018 ist der Schulaufwand durch den gesetzlichen Schulerhalter aufzuteilen. (Details dazu siehe auch „Entwicklung der Anzahl an eingeschriebenen Schülern und Schülerinnen“).

Der Berechnung der Schulumlagen und Schulerhaltungsbeiträge ist gemäß § 46 Abs. 2 leg. cit. die Differenz der Ein- und Auszahlungen der operativen Gebarung zuzüglich der Auszahlungen der Finanzierungstätigkeit sowie jener Investitionen über € 400,00 (bzw. über der GWG-Grenze) in der investiven Gebarung, welche nicht ganz oder teilweise durch Darlehensaufnahmen oder Kapitaltransferzahlungen bedeckt werden, zugrunde zu legen.

Die Höhe und Entwicklung der Schulumlagen und Schulerhaltungsbeiträge stellt sowohl für die Mittelschulgemeinde Vitis, als auch für die beteiligten Gemeinden, die diese Beiträge budgetär entsprechend berücksichtigen müssen, eine wichtige Kenngröße dar.

Begründung:

Bedingt durch die Generalsanierungsmaßnahmen am Schulgebäude, mit denen Ende 2020 begonnen wurde, war die Mittelschulgemeinde Vitis gezwungen, Darlehen für dieses investive Einzelvorhaben aufzunehmen. Die daraus resultierenden Darlehenstilgungen (samt Zinsen) führten (neben allgemeinen inflationsbedingten Kostensteigerungen) zu einem wesentlichen Anstieg der Schulumlagen im Rechnungsabschlussjahr 2022 bzw. im Voranschlag für das Haushaltsjahr 2023 und werden sich auch weiterhin maßgeblich auswirken.

Entwicklung der Schulumlagen und Schulerhaltungsbeiträge je Schülerin oder Schüler

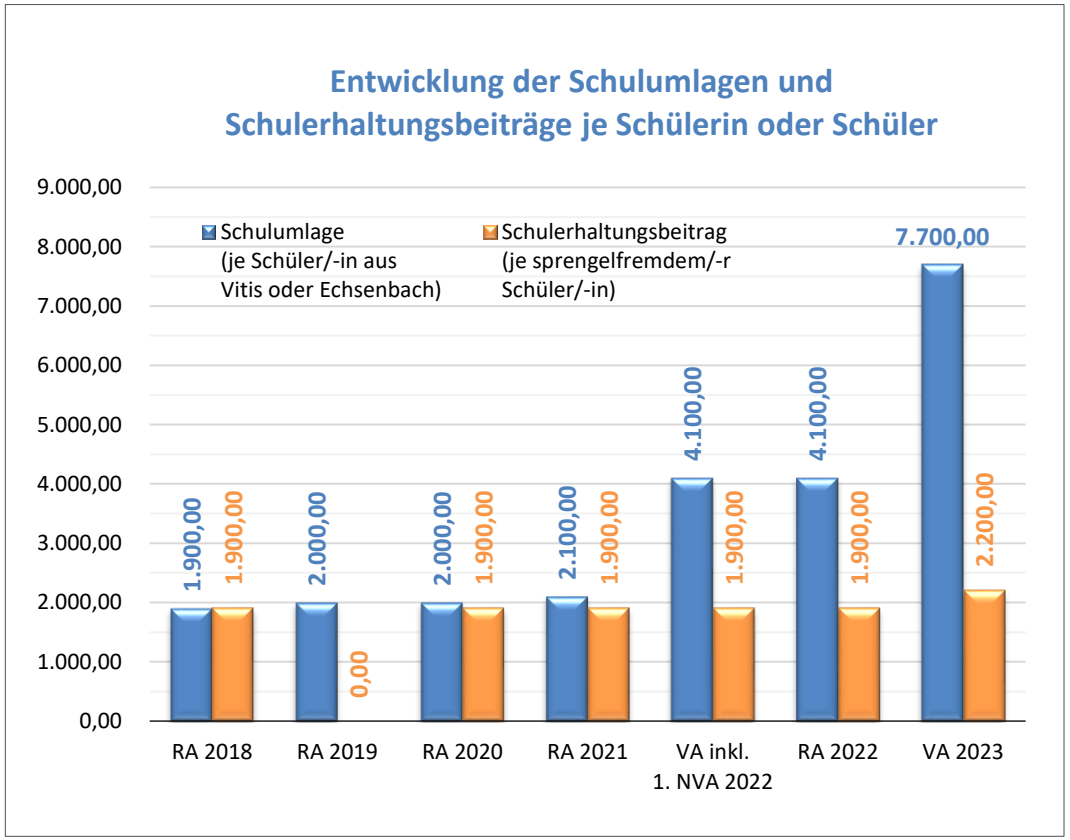

Erläuterung:

Die Berechnung der Schulumlagen und Schulerhaltungsbeiträge (je Schüler/-in) wurde bereits unter den Punkten „Entwicklung der Schulumlagen bzw. Schulerhaltungsbeiträge (Jahressummen)“ und „Entwicklung der Anzahl an eingeschriebenen Schülerinnen und Schülern“ näher erläutert!

Begründung:

Die Annuitätenzahlungen für das Darlehen, das zur Abdeckung der (bisher angefallenen) Kosten für die Generalsanierung des Schulgebäudes aufgenommen wurde, sowie inflationsbedingte Steigerungen der laufenden Ausgaben, bei gleichzeitig geringeren Schüler/-innenzahlen, führten dazu, dass die Höhe der Schulumlagen je Schüler/-in seit dem Rechnungsabschlussjahr 2022 sprunghaft angestiegen sind.

In Anbetracht der derzeit vorliegenden Kostenschätzungen für die noch nicht abgeschlossen bzw. noch gänzlich ausstehenden (Turnsaal) Gebäudesanierungsmaßnahmen, werden in den Folgejahren (trotz einer Förderung aus dem Schul- und Kindergartenfonds) weitere Darlehensaufnahmen unumgänglich sein.

Die dadurch entstehenden hohen Tilgungsraten, gepaart mit einem immensen Anstieg der Zinssätze für Fremdkapital, werden aller Voraussicht nach dazu führen, dass die Schulumlagen je Schüler/-in auch in der näheren Zukunft überproportional ansteigen werden.

Entwicklung des Schuldenstandes

(Stand zum Ende des jeweiligen Haushaltsjahres)

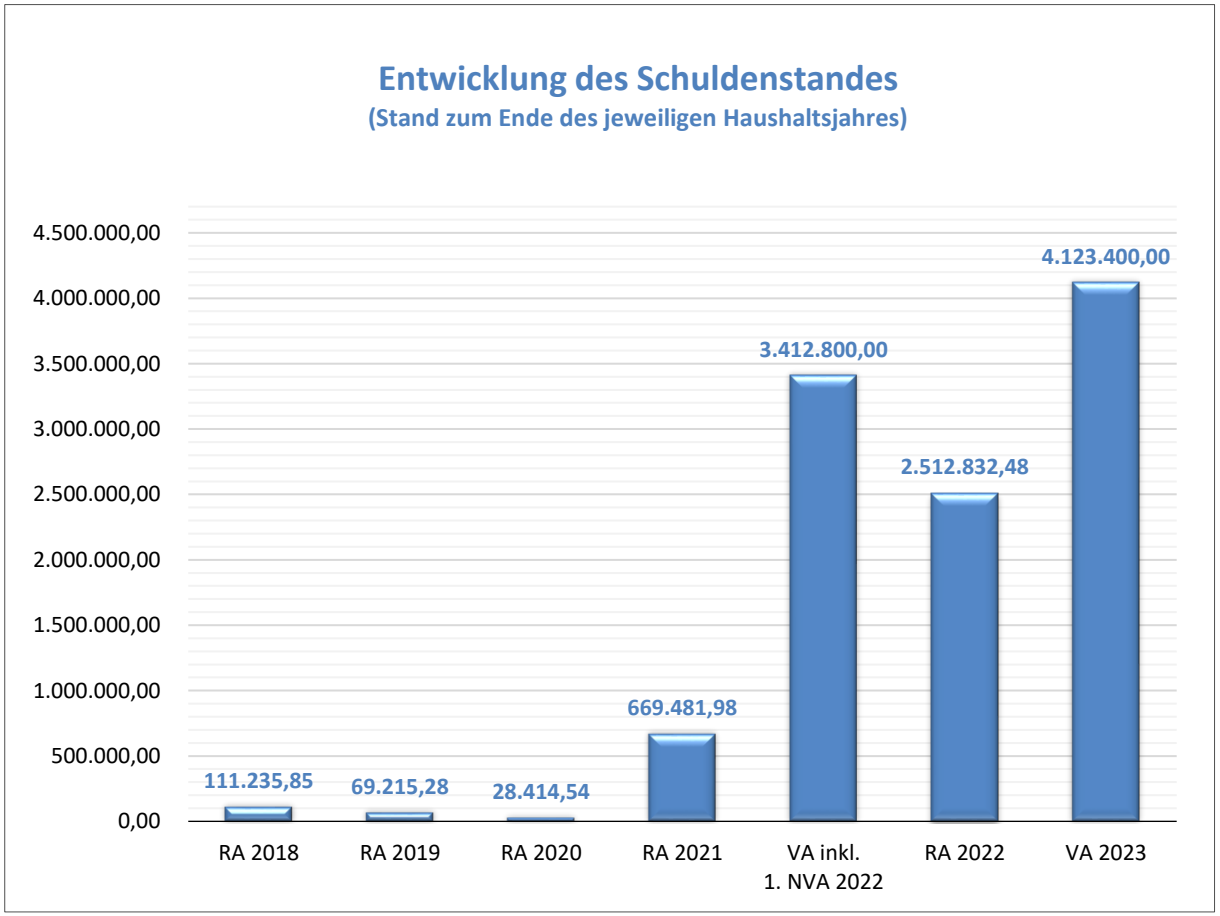

Erläuterung:

Die „Entwicklung des Schuldenstandes“ zeigt auf, inwieweit der Schuldenstand über die Jahre hindurch erhöht oder reduziert wird.

Begründung:

Die massive Erhöhung des Schuldenstandes ab dem Haushaltsjahr 2021 ist auf die derzeit laufende Generalsanierung des Schulgebäudes zurückzuführen, wobei anzumerken ist, dass die laut Nachtragsvoranschlag für das Haushaltsjahr 2022 geplanten Darlehensbeträge letztlich erst im Folgejahr abgerufen bzw. zugezählt werden.

Die Kosten für das Projekt „Schulsanierung“ wurden ursprünglich auf € 4,5 Millionen geschätzt.

Neben einigen anderen Faktoren, wird das Projektvolumen aber vor allem aufgrund der unvorhersehbaren Teuerungen im vergangenen Jahr um einen beträchtlichen Betrag überschritten werden, wodurch sich der Schuldenstand auch in den nächsten Jahren noch entsprechend erhöhen wird.

Entwicklung der Einnahmen und Ausgaben aus dem Hallenbadbetrieb
(samt Saldo)

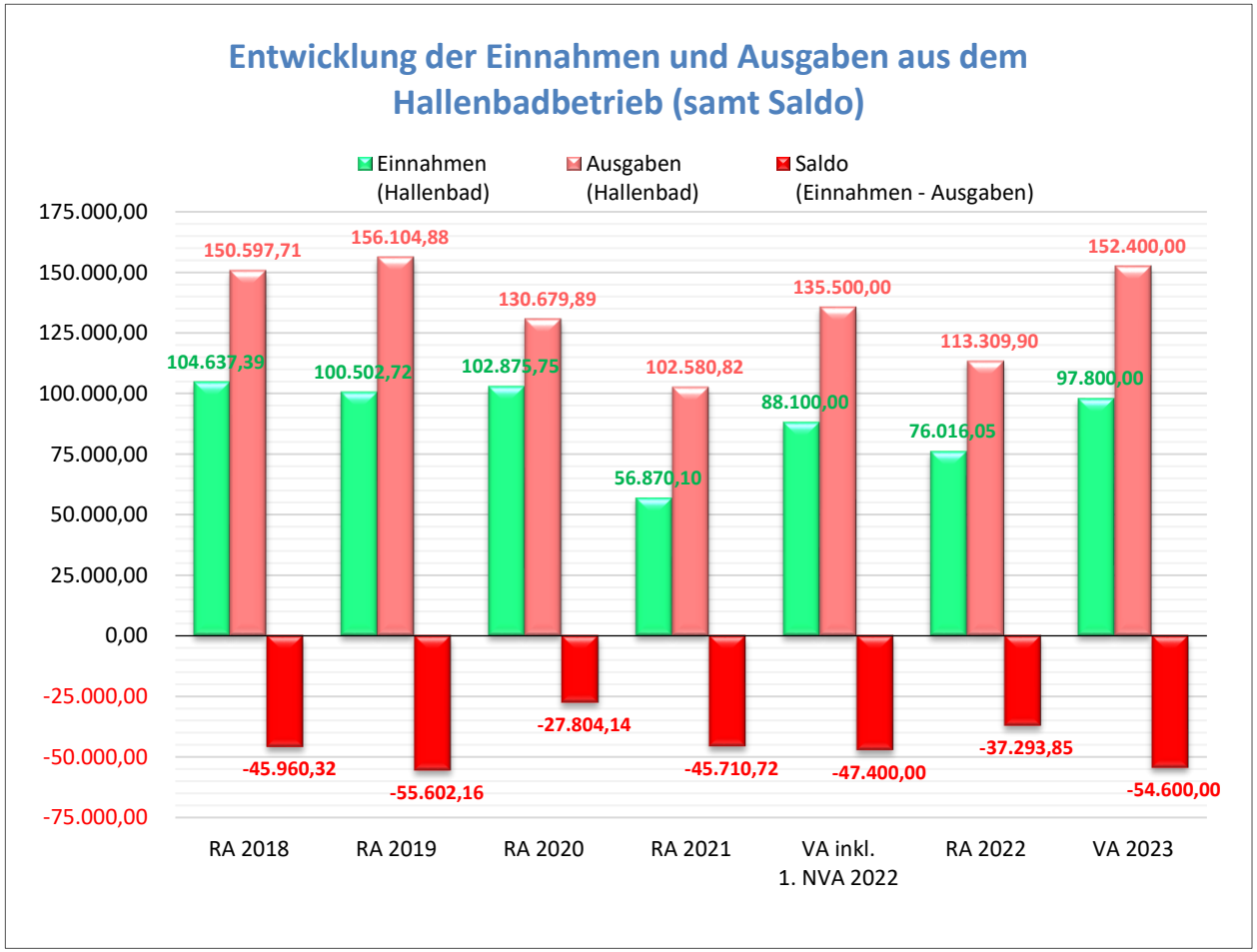

Erläuterung:

Die „Entwicklung der Einnahmen und Ausgaben aus dem Hallenbadbetrieb“ zeigt auf, inwieweit sich die Einnahmen und Ausgaben aus dem Betrieb des Schulhallenbades über die Jahre hindurch erhöht oder reduziert haben und wie sich der daraus resultierende Saldo entwickelt hat.

Begründung:

Der nebenstehenden Grafik ist zu entnehmen, dass die Einnahmen und Ausgaben aus dem Hallenbadbetrieb in den Jahren 2018 und 2019 relativ konstant waren.

Die deutlichen Abweichungen in den Haushaltsjahren 2020 und 2021 sind auf „coronabedingte“ Schließungen des Hallenbades zurückzuführen, welche sich auch noch in das Haushaltsjahr 2022 hinein ausgewirkt haben.

Für das Haushaltsjahr 2023 geht man wieder von einer weitgehenden „Normalisierung“ hinsichtlich des Hallenbadbetriebes aus. Trotzdem wurden die voraussichtlichen Einnahmen noch eher vorsichtig budgetiert.

Entwicklung der Rücklagen mit und ohne Zahlungsmittelreserve

Die Mittelschulgemeinde Vitis hat bis dato KEINE Rücklagen gebildet.

Entwicklung der Leasingverpflichtungen

Die Mittelschulgemeinde Vitis ist bis dato KEINE Leasingverpflichtungen eingegangen.

Entwicklung der Haftungen

Die Mittelschulgemeinde Vitis hat KEINE Haftungen übernommen.

Entwicklung der Abgabenertragsanteile

Entfällt bei Schulgemeinden (stattdessen wurden andere - für die Mittelschulgemeinde Vitis relevante - Kenngrößen ausgewertet -> siehe vorherige Seiten!).

Entwicklung der Finanzkraft für die Umlagenberechnung

Entfällt bei Schulgemeinden (stattdessen wurden andere - für die Mittelschulgemeinde Vitis relevante - Kenngrößen ausgewertet -> siehe vorherige Seiten!).

Entwicklung der NÖKAS-Umlage

Entfällt bei Schulgemeinden (stattdessen wurden andere - für die Mittelschulgemeinde Vitis relevante - Kenngrößen ausgewertet -> siehe vorherige Seiten!).

Entwicklung der Sozialhilfeumlage

Entfällt bei Schulgemeinden (stattdessen wurden andere - für die Mittelschulgemeinde Vitis relevante - Kenngrößen ausgewertet -> siehe vorherige Seiten!).

Nachweis der liquiden Mittel (Kassenbestand)

Nachweis der liquiden Mittel (Kassenbestand)

ZW	Code	Konto	Bezeichnung	IBAN	Stand 31.12.2021	Einzahlungen 2022	Auszahlungen 2022	Stand 31.12.2022	Auszug Nr.	Datum
3	1151	200002	Barkassa		1.872,21	1.415,90	3.034,13	253,98	KA/9	23.12.2022
			Bar		**1.872,21**	**1.415,90**	**3.034,13**	**253,98**		
4	1151	210003	Raiffeisenbank Vitis eGen (1.651)	AT56 3290 1000 0000 1651	94.221,42	2.232.984,86	1.893.732,81	433.473,47	2022/00154	30.12.2022
			Bankkonto		**94.221,42**	**2.232.984,86**	**1.893.732,81**	**433.473,47**		
2	1151	906000	Verrechnung		0,00	266.252,27	266.252,27	0,00		
			Verrechnung		**0,00**	**266.252,27**	**266.252,27**	**0,00**		
			Gesamtsumme		**96.093,63**	**2.500.653,03**	**2.163.019,21**	**433.727,45**		

		Stand 31.12.2021	Stand 31.12.2022	Veränderung
1151	**Kassa, Bankguthaben, Schecks**	**96.093,63**	**433.727,45**	**337.633,82**
B.III	**Gesamtsumme liquide Mittel**	**96.093,63**	**433.727,45**	**337.633,82**

Der vorliegende Rechnungsabschluss enthält alle im Rechnungszeitraum erfolgten Gebarungen. Er stimmt mit den Belegen und Aufzeichnungen in den Rechnungsbüchern überein. Die ausgewiesenen buchmäßigen Bestände stimmen mit den tatsächlich vorhandenen Bargeldbeständen und Bankbeständen überein.

Die Schulobfrau

Anette Töpfl

Die Kassenverwalterin

Jutta Langhammer

Der vorliegende Rechnungsabschluss wurde vom Prüfungsausschuss überprüft. Er ist sachlich und rechnerisch richtig.

Die Vorsitzende des Prüfungsausschusses

Birgit Rafelseder

Mitglieder des Prüfungsausschusses

Bernhard Oberbauer, Ing. Thomas Flicker, MSc

Ergebnishaushalt Gesamt 1. Ebene (Anlage 1a)
- interne Vergütungen enthalten

Ergebnishaushalt Gesamt 1. Ebene (Anlage 1a) - interne Vergütungen enthalten

MVAG	Mittelverwendungs- und aufbringungsgruppen (1. Ebene)	RA 2022	VA 2022	RA - VA
211	Erträge aus der operativen Verwaltungstätigkeit	215.403,04	239.100,00	-23.696,96
212	Erträge aus Transfers	227.026,78	223.000,00	4.026,78
213	Finanzerträge	39,58	100,00	-60,42
21	**Summe Erträge**	**442.469,40**	**462.200,00**	**-19.730,60**
221	Personalaufwand	163.175,34	176.000,00	-12.824,66
222	Sachaufwand (ohne Transferaufwand)	237.458,65	301.800,00	-64.341,35
223	Transferaufwand (laufende Transfers und Kapitaltransfers)	0,00	0,00	0,00
224	Finanzaufwand	2.684,67	2.700,00	-15,33
22	**Summe Aufwendungen**	**403.318,66**	**480.500,00**	**-77.181,34**
SA0	**Saldo (0) Nettoergebnis (21 - 22)**	**39.150,74**	**-18.300,00**	**57.450,74**
		0,00	0,00	0,00
230	Entnahmen von Haushaltsrücklagen	0,00	0,00	0,00
240	Zuweisung an Haushaltsrücklagen	0,00	0,00	0,00
23	**Summe Haushaltsrücklagen**	**0,00**	**0,00**	**0,00**
SA00	**Nettoergebnis nach Zuweisung und Entnahmen von Haushaltsrücklagen (Saldo 0 +/- SU23)**	**39.150,74**	**-18.300,00**	**57.450,74**

Ergebnishaushalt Gesamt 1. und 2. Ebene (Anlage 1a)
- interne Vergütungen enthalten

MVAG	Mittelverwendungs- und aufbringungsgruppen (1. und 2. Ebene)	RA 2022	VA 2022	RA - VA
211	**Erträge aus der operativen Verwaltungstätigkeit**	**215.403,04**	**239.100,00**	**-23.696,96**
2111	Erträge aus eigenen Abgaben	0,00	0,00	0,00
2112	Erträge aus Ertragsanteilen	0,00	0,00	0,00
2113	Erträge aus Gebühren	0,00	0,00	0,00
2114	Erträge aus Leistungen	210.025,33	166.200,00	43.825,33
2115	Erträge aus Besitz und wirtschaftlicher Tätigkeit	2.832,80	68.200,00	-65.367,20
2116	Erträge aus Veräußerung und sonstige Erträge	2.544,91	4.700,00	-2.155,09
2117	Nicht finanzierungswirksame operative Erträge	0,00	0,00	0,00
212	**Erträge aus Transfers**	**227.026,78**	**223.000,00**	**4.026,78**
2121	Transferertrag von Trägern des öffentlichen Rechts	222.679,17	219.000,00	3.679,17
2122	Transferertrag von Beteiligungen	0,00	0,00	0,00
2123	Transferertrag von Unternehmen (mit Finanzunternehmen)	0,00	0,00	0,00
2124	Transferertrag von Haushalten und Organisationen ohne Erwerbscharakter	0,00	0,00	0,00
2125	Transferertrag vom Ausland	0,00	0,00	0,00
2126	Investitions- und Tilgungszuschüsse zwischen Unternehmungen und Betrieben der Gebietskörperschaft und der Gebietskörperschaft	0,00	0,00	0,00
2127	Nicht finanzierungswirksamer Transferertrag	4.347,61	4.000,00	347,61
213	**Finanzerträge**	**39,58**	**100,00**	**-60,42**
2131	Erträge aus Zinsen	39,58	100,00	-60,42
2132	Erträge aus Zinsen aus derivativen Finanzinstrumenten ohne Grundgeschäft	0,00	0,00	0,00
2133	Erträge aus Gewinnentnahmen von marktbestimmten Betrieben	0,00	0,00	0,00
2134	Sonstige Finanzerträge	0,00	0,00	0,00
2135	Erträge aus Dividenden/Gewinnausschüttungen	0,00	0,00	0,00
2136	Sonstige nicht finanzierungswirksame Finanzerträge	0,00	0,00	0,00
21	**Summe Erträge**	**442.469,40**	**462.200,00**	**-19.730,60**
221	**Personalaufwand**	**163.175,34**	**176.000,00**	**-12.824,66**
2211	Personalaufwand (Bezüge, Nebengeb., Mehrleistungen)	128.299,21	137.300,00	-9.000,79
2212	Gesetzlicher und freiwilliger Sozialaufwand	32.046,87	36.000,00	-3.953,13
2213	Sonstiger Personalaufwand	0,00	0,00	0,00
2214	Nicht finanzierungswirksamer Personalaufwand	2.829,26	2.700,00	129,26
222	**Sachaufwand (ohne Transferaufwand)**	**237.458,65**	**301.800,00**	**-64.341,35**
2221	Gebrauchs- und Verbrauchsgüter, Handelswaren	90.459,58	115.900,00	-25.440,42
2222	Verwaltungs- und Betriebsaufwand	43.594,32	44.400,00	-805,68
2223	Leasing- und Mietaufwand	2.960,66	3.200,00	-239,34
2224	Instandhaltung	22.682,73	23.500,00	-817,27
2225	Sonstiger Sachaufwand	22.085,20	29.700,00	-7.614,80
2226	Nicht finanzierungswirksamer Sachaufwand	55.676,16	85.100,00	-29.423,84

MVAG	Mittelverwendungs- und aufbringungsgruppen (1. und 2. Ebene)	RA 2022	VA 2022	RA - VA
223	**Transferaufwand (laufende Transfers und Kapitaltransfers)**	**0,00**	**0,00**	**0,00**
2231	Transferaufwand an Träger des öffentlichen Rechts	0,00	0,00	0,00
2232	Transferaufwand an Beteiligungen	0,00	0,00	0,00
2233	Transferaufwand an Unternehmen (mit Finanzunternehmen)	0,00	0,00	0,00
2234	Transferaufwand an Haushalte und Organisationen ohne Erwerbscharakter	0,00	0,00	0,00
2235	Transferaufwand an das Ausland	0,00	0,00	0,00
2236	Investitions- und Tilgungszuschüsse zwischen Unternehmungen und Betrieben der Gebietskörperschaft und der Gebietskörperschaft	0,00	0,00	0,00
2237	Nicht finanzierungswirksamer Transferaufwand	0,00	0,00	0,00
224	**Finanzaufwand**	**2.684,67**	**2.700,00**	**-15,33**
2241	Zinsen aus Finanzschulden, Finanzierungsleasing, Forderungskauf und derivativen Finanzinstrumenten mit Grundgeschäft	2.456,58	2.600,00	-143,42
2242	Zinsen und sonstige Aufwendungen aus derivativen Finanzinstrumenten ohne Grundgeschäft	0,00	0,00	0,00
2243	Gewinnentnahmen von Unternehmungen und marktbestimmten Betrieben der Gebietskörperschaft (innerhalb der Gebietskörperscha	0,00	0,00	0,00
2244	Sonstiger Finanzaufwand	228,09	100,00	128,09
2245	Nicht finanzierungswirksamer Finanzaufwand	0,00	0,00	0,00
22	**Summe Aufwendungen**	**403.318,66**	**480.500,00**	**-77.181,34**
SA0	**Saldo (0) Nettoergebnis (21 - 22)**	**39.150,74**	**-18.300,00**	**57.450,74**
230	**Entnahmen von Haushaltsrücklagen**	**0,00**	**0,00**	**0,00**
2301	Entnahmen von Haushaltsrücklagen	0,00	0,00	0,00
240	**Zuweisung an Haushaltsrücklagen**	**0,00**	**0,00**	**0,00**
2401	Zuweisung an Haushaltsrücklagen	0,00	0,00	0,00
23	**Summe Haushaltsrücklagen**	**0,00**	**0,00**	**0,00**
SA00	**Nettoergebnis nach Zuweisung und Entnahmen von Haushaltsrücklagen (Saldo 0 +/- SU23)**	**39.150,74**	**-18.300,00**	**57.450,74**

Ergebnishaushalt Bereichsbudget 1. und 2. Ebene (Anlage 1a)

Vertretungskörper und allgemeine Verwaltung (Gruppe 0)

MVAG	Mittelverwendungs- und aufbringungsgruppen (1. und 2. Ebene)	RA 2022	VA 2022	RA - VA
211	**Erträge aus der operativen Verwaltungstätigkeit**	**2.371,95**	**2.600,00**	**-228,05**
2111	Erträge aus eigenen Abgaben	0,00	0,00	0,00
2112	Erträge aus Ertragsanteilen	0,00	0,00	0,00
2113	Erträge aus Gebühren	0,00	0,00	0,00
2114	Erträge aus Leistungen	2.371,95	2.600,00	-228,05
2115	Erträge aus Besitz und wirtschaftlicher Tätigkeit	0,00	0,00	0,00
2116	Erträge aus Veräußerung und sonstige Erträge	0,00	0,00	0,00
2117	Nicht finanzierungswirksame operative Erträge	0,00	0,00	0,00
212	**Erträge aus Transfers**	**0,00**	**0,00**	**0,00**
2121	Transferertrag von Trägern des öffentlichen Rechts	0,00	0,00	0,00
2122	Transferertrag von Beteiligungen	0,00	0,00	0,00
2123	Transferertrag von Unternehmen (mit Finanzunternehmen)	0,00	0,00	0,00
2124	Transferertrag von Haushalten und Organisationen ohne Erwerbscharakter	0,00	0,00	0,00
2125	Transferertrag vom Ausland	0,00	0,00	0,00
2126	Investitions- und Tilgungszuschüsse zwischen Unternehmungen und Betrieben der Gebietskörperschaft und der Gebietskörperschaft	0,00	0,00	0,00
2127	Nicht finanzierungswirksamer Transferertrag	0,00	0,00	0,00
213	**Finanzerträge**	**0,00**	**0,00**	**0,00**
2131	Erträge aus Zinsen	0,00	0,00	0,00
2132	Erträge aus Zinsen aus derivativen Finanzinstrumenten ohne Grundgeschäft	0,00	0,00	0,00
2133	Erträge aus Gewinnentnahmen von marktbestimmten Betrieben	0,00	0,00	0,00
2134	Sonstige Finanzerträge	0,00	0,00	0,00
2135	Erträge aus Dividenden/Gewinnausschüttungen	0,00	0,00	0,00
2136	Sonstige nicht finanzierungswirksame Finanzerträge	0,00	0,00	0,00
21	**Summe Erträge**	**2.371,95**	**2.600,00**	**-228,05**
221	**Personalaufwand**	**0,00**	**0,00**	**0,00**
2211	Personalaufwand (Bezüge, Nebengeb., Mehrleistungen)	0,00	0,00	0,00
2212	Gesetzlicher und freiwilliger Sozialaufwand	0,00	0,00	0,00
2213	Sonstiger Personalaufwand	0,00	0,00	0,00
2214	Nicht finanzierungswirksamer Personalaufwand	0,00	0,00	0,00
222	**Sachaufwand (ohne Transferaufwand)**	**3.887,00**	**4.400,00**	**-513,00**
2221	Gebrauchs- und Verbrauchsgüter, Handelswaren	500,00	500,00	0,00
2222	Verwaltungs- und Betriebsaufwand	0,00	0,00	0,00
2223	Leasing- und Mietaufwand	0,00	0,00	0,00
2224	Instandhaltung	0,00	0,00	0,00
2225	Sonstiger Sachaufwand	3.387,00	3.900,00	-513,00
2226	Nicht finanzierungswirksamer Sachaufwand	0,00	0,00	0,00

Vertretungskörper und allgemeine Verwaltung (Gruppe 0)

MVAG	Mittelverwendungs- und aufbringungsgruppen (1. und 2. Ebene)	RA 2022	VA 2022	RA - VA
223	**Transferaufwand (laufende Transfers und Kapitaltransfers)**	**0,00**	**0,00**	**0,00**
2231	Transferaufwand an Träger des öffentlichen Rechts	0,00	0,00	0,00
2232	Transferaufwand an Beteiligungen	0,00	0,00	0,00
2233	Transferaufwand an Unternehmen (mit Finanzunternehmen)	0,00	0,00	0,00
2234	Transferaufwand an Haushalte und Organisationen ohne Erwerbscharakter	0,00	0,00	0,00
2235	Transferaufwand an das Ausland	0,00	0,00	0,00
2236	Investitions- und Tilgungszuschüsse zwischen Unternehmungen und Betrieben der Gebietskörperschaft und der Gebietskörperschaft	0,00	0,00	0,00
2237	Nicht finanzierungswirksamer Transferaufwand	0,00	0,00	0,00
224	**Finanzaufwand**	**0,00**	**0,00**	**0,00**
2241	Zinsen aus Finanzschulden, Finanzierungsleasing, Forderungskauf und derivativen Finanzinstrumenten mit Grundgeschäft	0,00	0,00	0,00
2242	Zinsen und sonstige Aufwendungen aus derivativen Finanzinstrumenten ohne Grundgeschäft	0,00	0,00	0,00
2243	Gewinnentnahmen von Unternehmungen und marktbestimmten Betrieben der Gebietskörperschaft (innerhalb der Gebietskörperscha	0,00	0,00	0,00
2244	Sonstiger Finanzaufwand	0,00	0,00	0,00
2245	Nicht finanzierungswirksamer Finanzaufwand	0,00	0,00	0,00
22	**Summe Aufwendungen**	**3.887,00**	**4.400,00**	**-513,00**
SA0	**Saldo (0) Nettoergebnis (21 - 22)**	**-1.515,05**	**-1.800,00**	**284,95**
230	**Entnahmen von Haushaltsrücklagen**	**0,00**	**0,00**	**0,00**
2301	Entnahmen von Haushaltsrücklagen	0,00	0,00	0,00
240	**Zuweisung an Haushaltsrücklagen**	**0,00**	**0,00**	**0,00**
2401	Zuweisung an Haushaltsrücklagen	0,00	0,00	0,00
23	**Summe Haushaltsrücklagen**	**0,00**	**0,00**	**0,00**
SA00	**Nettoergebnis nach Zuweisung und Entnahmen von Haushaltsrücklagen (Saldo 0 +/- SU23)**	**-1.515,05**	**-1.800,00**	**284,95**

Unterricht, Erziehung, Sport und Wissenschaft (Gruppe 2)

MVAG	Mittelverwendungs- und aufbringungsgruppen (1. und 2. Ebene)	RA 2022	VA 2022	RA - VA
211	**Erträge aus der operativen Verwaltungstätigkeit**	**137.506,92**	**148.500,00**	**-10.993,08**
2111	Erträge aus eigenen Abgaben	0,00	0,00	0,00
2112	Erträge aus Ertragsanteilen	0,00	0,00	0,00
2113	Erträge aus Gebühren	0,00	0,00	0,00
2114	Erträge aus Leistungen	134.095,12	77.400,00	56.695,12
2115	Erträge aus Besitz und wirtschaftlicher Tätigkeit	1.771,80	66.400,00	-64.628,20
2116	Erträge aus Veräußerung und sonstige Erträge	1.640,00	4.700,00	-3.060,00
2117	Nicht finanzierungswirksame operative Erträge	0,00	0,00	0,00
212	**Erträge aus Transfers**	**224.189,91**	**221.700,00**	**2.489,91**
2121	Transferertrag von Trägern des öffentlichen Rechts	221.193,32	218.900,00	2.293,32
2122	Transferertrag von Beteiligungen	0,00	0,00	0,00
2123	Transferertrag von Unternehmen (mit Finanzunternehmen)	0,00	0,00	0,00
2124	Transferertrag von Haushalten und Organisationen ohne Erwerbscharakter	0,00	0,00	0,00
2125	Transferertrag vom Ausland	0,00	0,00	0,00
2126	Investitions- und Tilgungszuschüsse zwischen Unternehmungen und Betrieben der Gebietskörperschaft und der Gebietskörperschaft	0,00	0,00	0,00
2127	Nicht finanzierungswirksamer Transferertrag	2.996,59	2.800,00	196,59
213	**Finanzerträge**	**0,00**	**0,00**	**0,00**
2131	Erträge aus Zinsen	0,00	0,00	0,00
2132	Erträge aus Zinsen aus derivativen Finanzinstrumenten ohne Grundgeschäft	0,00	0,00	0,00
2133	Erträge aus Gewinnentnahmen von marktbestimmten Betrieben	0,00	0,00	0,00
2134	Sonstige Finanzerträge	0,00	0,00	0,00
2135	Erträge aus Dividenden/Gewinnausschüttungen	0,00	0,00	0,00
2136	Sonstige nicht finanzierungswirksame Finanzerträge	0,00	0,00	0,00
21	**Summe Erträge**	**361.696,83**	**370.200,00**	**-8.503,17**
221	**Personalaufwand**	**116.669,22**	**125.200,00**	**-8.530,78**
2211	Personalaufwand (Bezüge, Nebengeb., Mehrleistungen)	91.388,67	97.600,00	-6.211,33
2212	Gesetzlicher und freiwilliger Sozialaufwand	23.130,59	25.500,00	-2.369,41
2213	Sonstiger Personalaufwand	0,00	0,00	0,00
2214	Nicht finanzierungswirksamer Personalaufwand	2.149,96	2.100,00	49,96
222	**Sachaufwand (ohne Transferaufwand)**	**160.307,58**	**204.400,00**	**-44.092,42**
2221	Gebrauchs- und Verbrauchsgüter, Handelswaren	59.726,67	76.500,00	-16.773,33
2222	Verwaltungs- und Betriebsaufwand	32.214,44	25.300,00	6.914,44
2223	Leasing- und Mietaufwand	2.960,66	3.200,00	-239,34
2224	Instandhaltung	10.058,53	12.500,00	-2.441,47
2225	Sonstiger Sachaufwand	8.167,99	10.100,00	-1.932,01
2226	Nicht finanzierungswirksamer Sachaufwand	47.179,29	76.800,00	-29.620,71

Unterricht, Erziehung, Sport und Wissenschaft (Gruppe 2)

MVAG	Mittelverwendungs- und aufbringungsgruppen (1. und 2. Ebene)	RA 2022	VA 2022	RA - VA
223	**Transferaufwand (laufende Transfers und Kapitaltransfers)**	**0,00**	**0,00**	**0,00**
2231	Transferaufwand an Träger des öffentlichen Rechts	0,00	0,00	0,00
2232	Transferaufwand an Beteiligungen	0,00	0,00	0,00
2233	Transferaufwand an Unternehmen (mit Finanzunternehmen)	0,00	0,00	0,00
2234	Transferaufwand an Haushalte und Organisationen ohne Erwerbscharakter	0,00	0,00	0,00
2235	Transferaufwand an das Ausland	0,00	0,00	0,00
2236	Investitions- und Tilgungszuschüsse zwischen Unternehmungen und Betrieben der Gebietskörperschaft und der Gebietskörperschaft	0,00	0,00	0,00
2237	Nicht finanzierungswirksamer Transferaufwand	0,00	0,00	0,00
224	**Finanzaufwand**	**2.456,58**	**2.600,00**	**-143,42**
2241	Zinsen aus Finanzschulden, Finanzierungsleasing, Forderungskauf und derivativen Finanzinstrumenten mit Grundgeschäft	2.456,58	2.600,00	-143,42
2242	Zinsen und sonstige Aufwendungen aus derivativen Finanzinstrumenten ohne Grundgeschäft	0,00	0,00	0,00
2243	Gewinnentnahmen von Unternehmungen und marktbestimmten Betrieben der Gebietskörperschaft (innerhalb der Gebietskörperscha	0,00	0,00	0,00
2244	Sonstiger Finanzaufwand	0,00	0,00	0,00
2245	Nicht finanzierungswirksamer Finanzaufwand	0,00	0,00	0,00
22	**Summe Aufwendungen**	**279.433,38**	**332.200,00**	**-52.766,62**
SA0	**Saldo (0) Nettoergebnis (21 - 22)**	**82.263,45**	**38.000,00**	**44.263,45**
230	**Entnahmen von Haushaltsrücklagen**	**0,00**	**0,00**	**0,00**
2301	Entnahmen von Haushaltsrücklagen	0,00	0,00	0,00
240	**Zuweisung an Haushaltsrücklagen**	**0,00**	**0,00**	**0,00**
2401	Zuweisung an Haushaltsrücklagen	0,00	0,00	0,00
23	**Summe Haushaltsrücklagen**	**0,00**	**0,00**	**0,00**
SA00	**Nettoergebnis nach Zuweisung und Entnahmen von Haushaltsrücklagen (Saldo 0 +/- SU23)**	**82.263,45**	**38.000,00**	**44.263,45**

Gesundheit (Gruppe 5)

MVAG	Mittelverwendungs- und aufbringungsgruppen (1. und 2. Ebene)	RA 2022	VA 2022	RA - VA
211	**Erträge aus der operativen Verwaltungstätigkeit**	**0,00**	**0,00**	**0,00**
2111	Erträge aus eigenen Abgaben	0,00	0,00	0,00
2112	Erträge aus Ertragsanteilen	0,00	0,00	0,00
2113	Erträge aus Gebühren	0,00	0,00	0,00
2114	Erträge aus Leistungen	0,00	0,00	0,00
2115	Erträge aus Besitz und wirtschaftlicher Tätigkeit	0,00	0,00	0,00
2116	Erträge aus Veräußerung und sonstige Erträge	0,00	0,00	0,00
2117	Nicht finanzierungswirksame operative Erträge	0,00	0,00	0,00
212	**Erträge aus Transfers**	**0,00**	**0,00**	**0,00**
2121	Transferertrag von Trägern des öffentlichen Rechts	0,00	0,00	0,00
2122	Transferertrag von Beteiligungen	0,00	0,00	0,00
2123	Transferertrag von Unternehmen (mit Finanzunternehmen)	0,00	0,00	0,00
2124	Transferertrag von Haushalten und Organisationen ohne Erwerbscharakter	0,00	0,00	0,00
2125	Transferertrag vom Ausland	0,00	0,00	0,00
2126	Investitions- und Tilgungszuschüsse zwischen Unternehmungen und Betrieben der Gebietskörperschaft und der Gebietskörperschaft	0,00	0,00	0,00
2127	Nicht finanzierungswirksamer Transferertrag	0,00	0,00	0,00
213	**Finanzerträge**	**0,00**	**0,00**	**0,00**
2131	Erträge aus Zinsen	0,00	0,00	0,00
2132	Erträge aus Zinsen aus derivativen Finanzinstrumenten ohne Grundgeschäft	0,00	0,00	0,00
2133	Erträge aus Gewinnentnahmen von marktbestimmten Betrieben	0,00	0,00	0,00
2134	Sonstige Finanzerträge	0,00	0,00	0,00
2135	Erträge aus Dividenden/Gewinnausschüttungen	0,00	0,00	0,00
2136	Sonstige nicht finanzierungswirksame Finanzerträge	0,00	0,00	0,00
21	**Summe Erträge**	**0,00**	**0,00**	**0,00**
221	**Personalaufwand**	**0,00**	**0,00**	**0,00**
2211	Personalaufwand (Bezüge, Nebengeb., Mehrleistungen)	0,00	0,00	0,00
2212	Gesetzlicher und freiwilliger Sozialaufwand	0,00	0,00	0,00
2213	Sonstiger Personalaufwand	0,00	0,00	0,00
2214	Nicht finanzierungswirksamer Personalaufwand	0,00	0,00	0,00
222	**Sachaufwand (ohne Transferaufwand)**	**0,00**	**1.400,00**	**-1.400,00**
2221	Gebrauchs- und Verbrauchsgüter, Handelswaren	0,00	0,00	0,00
2222	Verwaltungs- und Betriebsaufwand	0,00	0,00	0,00
2223	Leasing- und Mietaufwand	0,00	0,00	0,00
2224	Instandhaltung	0,00	0,00	0,00
2225	Sonstiger Sachaufwand	0,00	1.400,00	-1.400,00
2226	Nicht finanzierungswirksamer Sachaufwand	0,00	0,00	0,00

Gesundheit (Gruppe 5)

MVAG	Mittelverwendungs- und aufbringungsgruppen (1. und 2. Ebene)	RA 2022	VA 2022	RA - VA
223	**Transferaufwand (laufende Transfers und Kapitaltransfers)**	**0,00**	**0,00**	**0,00**
2231	Transferaufwand an Träger des öffentlichen Rechts	0,00	0,00	0,00
2232	Transferaufwand an Beteiligungen	0,00	0,00	0,00
2233	Transferaufwand an Unternehmen (mit Finanzunternehmen)	0,00	0,00	0,00
2234	Transferaufwand an Haushalte und Organisationen ohne Erwerbscharakter	0,00	0,00	0,00
2235	Transferaufwand an das Ausland	0,00	0,00	0,00
2236	Investitions- und Tilgungszuschüsse zwischen Unternehmungen und Betrieben der Gebietskörperschaft und der Gebietskörperschaft	0,00	0,00	0,00
2237	Nicht finanzierungswirksamer Transferaufwand	0,00	0,00	0,00
224	**Finanzaufwand**	**0,00**	**0,00**	**0,00**
2241	Zinsen aus Finanzschulden, Finanzierungsleasing, Forderungskauf und derivativen Finanzinstrumenten mit Grundgeschäft	0,00	0,00	0,00
2242	Zinsen und sonstige Aufwendungen aus derivativen Finanzinstrumenten ohne Grundgeschäft	0,00	0,00	0,00
2243	Gewinnentnahmen von Unternehmungen und marktbestimmten Betrieben der Gebietskörperschaft (innerhalb der Gebietskörperscha	0,00	0,00	0,00
2244	Sonstiger Finanzaufwand	0,00	0,00	0,00
2245	Nicht finanzierungswirksamer Finanzaufwand	0,00	0,00	0,00
22	**Summe Aufwendungen**	**0,00**	**1.400,00**	**-1.400,00**
SA0	**Saldo (0) Nettoergebnis (21 - 22)**	**0,00**	**-1.400,00**	**1.400,00**
230	**Entnahmen von Haushaltsrücklagen**	**0,00**	**0,00**	**0,00**
2301	Entnahmen von Haushaltsrücklagen	0,00	0,00	0,00
240	**Zuweisung an Haushaltsrücklagen**	**0,00**	**0,00**	**0,00**
2401	Zuweisung an Haushaltsrücklagen	0,00	0,00	0,00
23	**Summe Haushaltsrücklagen**	**0,00**	**0,00**	**0,00**
SA00	**Nettoergebnis nach Zuweisung und Entnahmen von Haushaltsrücklagen (Saldo 0 +/- SU23)**	**0,00**	**-1.400,00**	**1.400,00**

Dienstleistungen (Gruppe 8)

MVAG	Mittelverwendungs- und aufbringungsgruppen (1. und 2. Ebene)	RA 2022	VA 2022	RA - VA
211	**Erträge aus der operativen Verwaltungstätigkeit**	**75.524,17**	**88.000,00**	**-12.475,83**
2111	Erträge aus eigenen Abgaben	0,00	0,00	0,00
2112	Erträge aus Ertragsanteilen	0,00	0,00	0,00
2113	Erträge aus Gebühren	0,00	0,00	0,00
2114	Erträge aus Leistungen	73.558,26	86.200,00	-12.641,74
2115	Erträge aus Besitz und wirtschaftlicher Tätigkeit	1.061,00	1.800,00	-739,00
2116	Erträge aus Veräußerung und sonstige Erträge	904,91	0,00	904,91
2117	Nicht finanzierungswirksame operative Erträge	0,00	0,00	0,00
212	**Erträge aus Transfers**	**2.836,87**	**1.300,00**	**1.536,87**
2121	Transferertrag von Trägern des öffentlichen Rechts	1.485,85	100,00	1.385,85
2122	Transferertrag von Beteiligungen	0,00	0,00	0,00
2123	Transferertrag von Unternehmen (mit Finanzunternehmen)	0,00	0,00	0,00
2124	Transferertrag von Haushalten und Organisationen ohne Erwerbscharakter	0,00	0,00	0,00
2125	Transferertrag vom Ausland	0,00	0,00	0,00
2126	Investitions- und Tilgungszuschüsse zwischen Unternehmungen und Betrieben der Gebietskörperschaft und der Gebietskörperschaft	0,00	0,00	0,00
2127	Nicht finanzierungswirksamer Transferertrag	1.351,02	1.200,00	151,02
213	**Finanzerträge**	**0,00**	**0,00**	**0,00**
2131	Erträge aus Zinsen	0,00	0,00	0,00
2132	Erträge aus Zinsen aus derivativen Finanzinstrumenten ohne Grundgeschäft	0,00	0,00	0,00
2133	Erträge aus Gewinnentnahmen von marktbestimmten Betrieben	0,00	0,00	0,00
2134	Sonstige Finanzerträge	0,00	0,00	0,00
2135	Erträge aus Dividenden/Gewinnausschüttungen	0,00	0,00	0,00
2136	Sonstige nicht finanzierungswirksame Finanzerträge	0,00	0,00	0,00
21	**Summe Erträge**	**78.361,04**	**89.300,00**	**-10.938,96**
221	**Personalaufwand**	**46.506,12**	**50.800,00**	**-4.293,88**
2211	Personalaufwand (Bezüge, Nebengeb., Mehrleistungen)	36.910,54	39.700,00	-2.789,46
2212	Gesetzlicher und freiwilliger Sozialaufwand	8.916,28	10.500,00	-1.583,72
2213	Sonstiger Personalaufwand	0,00	0,00	0,00
2214	Nicht finanzierungswirksamer Personalaufwand	679,30	600,00	79,30
222	**Sachaufwand (ohne Transferaufwand)**	**73.254,17**	**91.600,00**	**-18.345,83**
2221	Gebrauchs- und Verbrauchsgüter, Handelswaren	30.232,91	38.900,00	-8.667,09
2222	Verwaltungs- und Betriebsaufwand	11.379,88	19.100,00	-7.720,12
2223	Leasing- und Mietaufwand	0,00	0,00	0,00
2224	Instandhaltung	12.624,20	11.000,00	1.624,20
2225	Sonstiger Sachaufwand	10.520,31	14.300,00	-3.779,69
2226	Nicht finanzierungswirksamer Sachaufwand	8.496,87	8.300,00	196,87

Dienstleistungen (Gruppe 8)

MVAG	Mittelverwendungs- und aufbringungsgruppen (1. und 2. Ebene)	RA 2022	VA 2022	RA - VA
223	**Transferaufwand (laufende Transfers und Kapitaltransfers)**	**0,00**	**0,00**	**0,00**
2231	Transferaufwand an Träger des öffentlichen Rechts	0,00	0,00	0,00
2232	Transferaufwand an Beteiligungen	0,00	0,00	0,00
2233	Transferaufwand an Unternehmen (mit Finanzunternehmen)	0,00	0,00	0,00
2234	Transferaufwand an Haushalte und Organisationen ohne Erwerbscharakter	0,00	0,00	0,00
2235	Transferaufwand an das Ausland	0,00	0,00	0,00
2236	Investitions- und Tilgungszuschüsse zwischen Unternehmungen und Betrieben der Gebietskörperschaft und der Gebietskörperschaft	0,00	0,00	0,00
2237	Nicht finanzierungswirksamer Transferaufwand	0,00	0,00	0,00
224	**Finanzaufwand**	**0,00**	**0,00**	**0,00**
2241	Zinsen aus Finanzschulden, Finanzierungsleasing, Forderungskauf und derivativen Finanzinstrumenten mit Grundgeschäft	0,00	0,00	0,00
2242	Zinsen und sonstige Aufwendungen aus derivativen Finanzinstrumenten ohne Grundgeschäft	0,00	0,00	0,00
2243	Gewinnentnahmen von Unternehmungen und marktbestimmten Betrieben der Gebietskörperschaft (innerhalb der Gebietskörperscha	0,00	0,00	0,00
2244	Sonstiger Finanzaufwand	0,00	0,00	0,00
2245	Nicht finanzierungswirksamer Finanzaufwand	0,00	0,00	0,00
22	**Summe Aufwendungen**	**119.760,29**	**142.400,00**	**-22.639,71**
SA0	**Saldo (0) Nettoergebnis (21 - 22)**	**-41.399,25**	**-53.100,00**	**11.700,75**
230	**Entnahmen von Haushaltsrücklagen**	**0,00**	**0,00**	**0,00**
2301	Entnahmen von Haushaltsrücklagen	0,00	0,00	0,00
240	**Zuweisung an Haushaltsrücklagen**	**0,00**	**0,00**	**0,00**
2401	Zuweisung an Haushaltsrücklagen	0,00	0,00	0,00
23	**Summe Haushaltsrücklagen**	**0,00**	**0,00**	**0,00**
SA00	**Nettoergebnis nach Zuweisung und Entnahmen von Haushaltsrücklagen (Saldo 0 +/- SU23)**	**-41.399,25**	**-53.100,00**	**11.700,75**

Finanzwirtschaft (Gruppe 9)

MVAG	Mittelverwendungs- und aufbringungsgruppen (1. und 2. Ebene)	RA 2022	VA 2022	RA - VA
211	**Erträge aus der operativen Verwaltungstätigkeit**	**0,00**	**0,00**	**0,00**
2111	Erträge aus eigenen Abgaben	0,00	0,00	0,00
2112	Erträge aus Ertragsanteilen	0,00	0,00	0,00
2113	Erträge aus Gebühren	0,00	0,00	0,00
2114	Erträge aus Leistungen	0,00	0,00	0,00
2115	Erträge aus Besitz und wirtschaftlicher Tätigkeit	0,00	0,00	0,00
2116	Erträge aus Veräußerung und sonstige Erträge	0,00	0,00	0,00
2117	Nicht finanzierungswirksame operative Erträge	0,00	0,00	0,00
212	**Erträge aus Transfers**	**0,00**	**0,00**	**0,00**
2121	Transferertrag von Trägern des öffentlichen Rechts	0,00	0,00	0,00
2122	Transferertrag von Beteiligungen	0,00	0,00	0,00
2123	Transferertrag von Unternehmen (mit Finanzunternehmen)	0,00	0,00	0,00
2124	Transferertrag von Haushalten und Organisationen ohne Erwerbscharakter	0,00	0,00	0,00
2125	Transferertrag vom Ausland	0,00	0,00	0,00
2126	Investitions- und Tilgungszuschüsse zwischen Unternehmungen und Betrieben der Gebietskörperschaft und der Gebietskörperschaft	0,00	0,00	0,00
2127	Nicht finanzierungswirksamer Transferertrag	0,00	0,00	0,00
213	**Finanzerträge**	**39,58**	**100,00**	**-60,42**
2131	Erträge aus Zinsen	39,58	100,00	-60,42
2132	Erträge aus Zinsen aus derivativen Finanzinstrumenten ohne Grundgeschäft	0,00	0,00	0,00
2133	Erträge aus Gewinnentnahmen von marktbestimmten Betrieben	0,00	0,00	0,00
2134	Sonstige Finanzerträge	0,00	0,00	0,00
2135	Erträge aus Dividenden/Gewinnausschüttungen	0,00	0,00	0,00
2136	Sonstige nicht finanzierungswirksame Finanzerträge	0,00	0,00	0,00
21	**Summe Erträge**	**39,58**	**100,00**	**-60,42**
221	**Personalaufwand**	**0,00**	**0,00**	**0,00**
2211	Personalaufwand (Bezüge, Nebengeb., Mehrleistungen)	0,00	0,00	0,00
2212	Gesetzlicher und freiwilliger Sozialaufwand	0,00	0,00	0,00
2213	Sonstiger Personalaufwand	0,00	0,00	0,00
2214	Nicht finanzierungswirksamer Personalaufwand	0,00	0,00	0,00
222	**Sachaufwand (ohne Transferaufwand)**	**9,90**	**0,00**	**9,90**
2221	Gebrauchs- und Verbrauchsgüter, Handelswaren	0,00	0,00	0,00
2222	Verwaltungs- und Betriebsaufwand	0,00	0,00	0,00
2223	Leasing- und Mietaufwand	0,00	0,00	0,00
2224	Instandhaltung	0,00	0,00	0,00
2225	Sonstiger Sachaufwand	9,90	0,00	9,90
2226	Nicht finanzierungswirksamer Sachaufwand	0,00	0,00	0,00

Finanzwirtschaft (Gruppe 9)

MVAG	Mittelverwendungs- und aufbringungsgruppen (1. und 2. Ebene)	RA 2022	VA 2022	RA - VA
223	**Transferaufwand (laufende Transfers und Kapitaltransfers)**	**0,00**	**0,00**	**0,00**
2231	Transferaufwand an Träger des öffentlichen Rechts	0,00	0,00	0,00
2232	Transferaufwand an Beteiligungen	0,00	0,00	0,00
2233	Transferaufwand an Unternehmen (mit Finanzunternehmen)	0,00	0,00	0,00
2234	Transferaufwand an Haushalte und Organisationen ohne Erwerbscharakter	0,00	0,00	0,00
2235	Transferaufwand an das Ausland	0,00	0,00	0,00
2236	Investitions- und Tilgungszuschüsse zwischen Unternehmungen und Betrieben der Gebietskörperschaft und der Gebietskörperschaft	0,00	0,00	0,00
2237	Nicht finanzierungswirksamer Transferaufwand	0,00	0,00	0,00
224	**Finanzaufwand**	**228,09**	**100,00**	**128,09**
2241	Zinsen aus Finanzschulden, Finanzierungsleasing, Forderungskauf und derivativen Finanzinstrumenten mit Grundgeschäft	0,00	0,00	0,00
2242	Zinsen und sonstige Aufwendungen aus derivativen Finanzinstrumenten ohne Grundgeschäft	0,00	0,00	0,00
2243	Gewinnentnahmen von Unternehmungen und marktbestimmten Betrieben der Gebietskörperschaft (innerhalb der Gebietskörperscha	0,00	0,00	0,00
2244	Sonstiger Finanzaufwand	228,09	100,00	128,09
2245	Nicht finanzierungswirksamer Finanzaufwand	0,00	0,00	0,00
22	**Summe Aufwendungen**	**237,99**	**100,00**	**137,99**
SA0	**Saldo (0) Nettoergebnis (21 - 22)**	**-198,41**	**0,00**	**-198,41**
230	**Entnahmen von Haushaltsrücklagen**	**0,00**	**0,00**	**0,00**
2301	Entnahmen von Haushaltsrücklagen	0,00	0,00	0,00
240	**Zuweisung an Haushaltsrücklagen**	**0,00**	**0,00**	**0,00**
2401	Zuweisung an Haushaltsrücklagen	0,00	0,00	0,00
23	**Summe Haushaltsrücklagen**	**0,00**	**0,00**	**0,00**
SA00	**Nettoergebnis nach Zuweisung und Entnahmen von Haushaltsrücklagen (Saldo 0 +/- SU23)**	**-198,41**	**0,00**	**-198,41**

Finanzierungshaushalt Gesamt 1. Ebene (Anlage 1b)
- interne Vergütungen enthalten

Finanzierungshaushalt Gesamt 1. Ebene (Anlage 1b) - interne Vergütungen enthalten

MVAG	Mittelverwendungs- und aufbringungsgruppen (1. Ebene)	RA 2022	VA 2022	RA - VA
OPERATIVE GEBARUNG				
311	Einzahlungen aus der operativen Verwaltungstätigkeit	214.237,45	239.100,00	-24.862,55
312	Einzahlungen aus Transfers (ohne Kapitaltransfers)	222.679,17	219.000,00	3.679,17
313	Einzahlungen aus Finanzerträgen	39,58	100,00	-60,42
31	**Summe Einzahlungen operative Gebarung**	**436.956,20**	**458.200,00**	**-21.243,80**
321	Auszahlungen aus Personalaufwand	160.346,08	173.300,00	-12.953,92
322	Auszahlungen aus Sachaufwand (ohne Transferaufwand)	181.621,11	216.700,00	-35.078,89
323	Auszahlungen aus Transfers (ohne Kapitaltransfers)	0,00	0,00	0,00
324	Auszahlungen aus Finanzaufwand	2.684,67	2.700,00	-15,33
32	**Summe Auszahlungen operative Gebarung**	**344.651,86**	**392.700,00**	**-48.048,14**
SA1	**Saldo (1) Geldfluss aus der Operativen Gebarung (31 – 32)**	**92.304,34**	**65.500,00**	**26.804,34**
INVESTIVE GEBARUNG				
331	Einzahlungen aus der Investitionstätigkeit	1.620,00	0,00	1.620,00
332	Einzahlungen aus der Rückzahlung von Darlehen sowie gewährten Vorschüssen	0,00	0,00	0,00
333	Einzahlungen aus Kapitaltransfers	2.535,47	0,00	2.535,47
33	**Summe Einzahlungen investive Gebarung**	**4.155,47**	**0,00**	**4.155,47**
341	Auszahlungen aus der Investitionstätigkeit	1.507.993,07	2.799.500,00	-1.291.506,93
342	Auszahlungen von gewährten Darlehen sowie gewährten Vorschüssen	0,00	0,00	0,00
343	Auszahlungen aus Kapitaltransfers	0,00	0,00	0,00
34	**Summe Auszahlungen investive Gebarung**	**1.507.993,07**	**2.799.500,00**	**-1.291.506,93**
SA2	**Saldo (2) Geldfluss aus der Investiven Gebarung (33 – 34)**	**-1.503.837,60**	**-2.799.500,00**	**1.295.662,40**
SA3	**Saldo (3) Nettofinanzierungssaldo (Saldo 1 + Saldo 2)**	**-1.411.533,26**	**-2.734.000,00**	**1.322.466,74**

MVAG	Mittelverwendungs- und aufbringungsgruppen (1. Ebene)	RA 2022	VA 2022	RA - VA
FINANZIERUNGSTÄTIGKEIT				
351	Einzahlungen aus der Aufnahme von Finanzschulden	1.895.000,00	2.795.000,00	-900.000,00
353	Einzahlungen infolge eines Kapitaltausch bei derivativen Finanzinstrumenten mit Grundgeschäft	0,00	0,00	0,00
355	Einzahlungen aus dem Abgang von Finanzinstrumenten	0,00	0,00	0,00
35	**Summe Einzahlungen aus der Finanzierungstätigkeit**	**1.895.000,00**	**2.795.000,00**	**-900.000,00**
361	Auszahlungen aus der Tilgung von Finanzschulden	51.649,50	51.600,00	49,50
363	Auszahlungen infolge eines Kapitaltausch bei derivativen Finanzinstrumenten mit Grundgeschäft	0,00	0,00	0,00
365	Auszahlungen für den Erwerb von Finanzinstrumenten	0,00	0,00	0,00
36	**Summe Auszahlungen aus der Finanzierungstätigkeit**	**51.649,50**	**51.600,00**	**49,50**
SA4	**Saldo (4) Geldfluss aus der Finanzierungstätigkeit (35 – 36)**	**1.843.350,50**	**2.743.400,00**	**-900.049,50**
SA5	**Saldo (5) Geldfluss aus der voranschlagswirksamen Gebarung (Saldo 3 + Saldo 4)**	**431.817,24**	**9.400,00**	**422.417,24**
411	**Einzahlungen aus nicht voranschlagswirksamen Forderungen**	**25.735,23**		
412	**Einzahlungen aus nicht voranschlagswirksamen Verbindlichkeiten**	**138.806,13**		
413	**Einzahlungen aus der Aufnahme von zur Kassenstärkung eingegangenen Geldverbindlichkeiten (Barvorlagen)**	**0,00**		
41	**Summe Einzahlungen aus der nicht voranschlagswirksamen Gebarung**	**164.541,36**		
421	**Auszahlungen aus nicht voranschlagswirksamen Forderungen**	**79.553,38**		
422	**Auszahlungen aus nicht voranschlagswirksamen Verbindlichkeiten**	**179.171,40**		
423	**Auszahlungen zur Tilgung von zur Kassenstärkung eingegangenen Geldverbindlichkeiten (Barvorlagen)**	**0,00**		
42	**Summe Auszahlungen aus der nicht voranschlagswirksamen Gebarung**	**258.724,78**		
SA6	**Geldfluss aus der nicht voranschlagswirksamen Gebarung**	**-94.183,42**		
SA7	**Veränderung an Liquiden Mitteln (Saldo 5 + Saldo 6)**	**337.633,82**		
	Anfangsbestand liquide Mittel (115 zum 31.12.2021)	**96.093,63**		
	Endbestand liquide Mittel (115 zum 31.12.2022)	**433.727,45**		
	davon Zahlungsmittelreserven (1152 zum 31.12.2022)	**0,00**		

Finanzierungshaushalt Gesamt 1. und 2. Ebene (Anlage 1b)
- interne Vergütungen enthalten

MVAG	Mittelverwendungs- und aufbringungsgruppen (1. und 2. Ebene)	RA 2022	VA 2022	RA - VA
311	**Einzahlungen aus der operativen Verwaltungstätigkeit**	**214.237,45**	**239.100,00**	**-24.862,55**
3111	Einzahlungen aus eigenen Abgaben	0,00	0,00	0,00
3112	Einzahlungen aus Ertragsanteilen	0,00	0,00	0,00
3113	Einzahlungen aus Gebühren	0,00	0,00	0,00
3114	Einzahlungen aus Leistungen	209.229,74	166.200,00	43.029,74
3115	Einzahlungen aus Besitz und wirtschaftlicher Tätigkeit	4.082,80	68.200,00	-64.117,20
3116	Einzahlungen aus Veräußerung von geringwertigen Wirtschaftsgütern (GWG) und sonstige Einzahlungen	924,91	4.700,00	-3.775,09
312	**Einzahlungen aus Transfers (ohne Kapitaltransfers)**	**222.679,17**	**219.000,00**	**3.679,17**
3121	Transferzahlungen von Trägern des öffentlichen Rechts	222.679,17	219.000,00	3.679,17
3122	Transferzahlungen von Beteiligungen	0,00	0,00	0,00
3123	Transferzahlungen von Unternehmen (inkl. Finanzunternehmen)	0,00	0,00	0,00
3124	Transferzahlungen von Haushalte und Organisationen ohne Erwerbscharakter	0,00	0,00	0,00
3125	Transferzahlungen vom Ausland	0,00	0,00	0,00
3126	Investitions- und Tilgungszuschüsse zwischen Unternehmungen und Betrieben der Gebietskörperschaft und der Gebietskörperschaft	0,00	0,00	0,00
313	**Einzahlungen aus Finanzerträgen**	**39,58**	**100,00**	**-60,42**
3131	Einzahlungen aus Zinserträgen	39,58	100,00	-60,42
3133	Einzahlungen aus Gewinnentnahmen von marktbestimmten Betrieben	0,00	0,00	0,00
3134	Sonstige Einzahlungen aus Finanzerträgen	0,00	0,00	0,00
3135	Einzahlungen aus Dividenden/Gewinnausschüttungen	0,00	0,00	0,00
31	**Summe Einzahlungen operative Gebarung**	**436.956,20**	**458.200,00**	**-21.243,80**
321	**Auszahlungen aus Personalaufwand**	**160.346,08**	**173.300,00**	**-12.953,92**
3211	Auszahlungen für Personalaufwand Bezüge, Nebengebühren, und Mehrleistungsvergütungen)	128.299,21	137.300,00	-9.000,79
3212	Auszahlungen für gesetzliche und freiwillige Sozialaufwendungen	32.046,87	36.000,00	-3.953,13
3213	Auszahlungen aus sonstigem Personalaufwand	0,00	0,00	0,00
322	**Auszahlungen aus Sachaufwand (ohne Transferaufwand)**	**181.621,11**	**216.700,00**	**-35.078,89**
3221	Auszahlungen für Gebrauchs- und Verbrauchsgüter, Handelswaren	90.498,95	115.900,00	-25.401,05
3222	Auszahlungen für Verwaltungs- und Betriebsaufwand	43.432,59	44.400,00	-967,41
3223	Auszahlungen für Leasing- und Mietaufwand	2.960,66	3.200,00	-239,34
3224	Auszahlungen für Instandhaltung	22.750,17	23.500,00	-749,83
3225	Sonstige Auszahlungen aus Sachaufwand	21.978,74	29.700,00	-7.721,26
323	**Auszahlungen aus Transfers (ohne Kapitaltransfers)**	**0,00**	**0,00**	**0,00**
3231	Transferzahlungen an Träger des öffentlichen Rechts	0,00	0,00	0,00
3232	Transferzahlungen an Beteiligungen	0,00	0,00	0,00
3233	Transferzahlungen an Unternehmen (inkl. Finanzunternehmen)	0,00	0,00	0,00
3234	Transferzahlungen an Haushalte und Organisationen ohne Erwerbscharakter	0,00	0,00	0,00

MVAG	Mittelverwendungs- und aufbringungsgruppen (1. und 2. Ebene)	RA 2022	VA 2022	RA - VA
3235	Transferzahlungen an das Ausland	0,00	0,00	0,00
3236	Investitions- und Tilgungszuschüsse zwischen Unternehmungen und Betrieben der Gebietskörperschaft und der Gebietskörperschaft	0,00	0,00	0,00
324	**Auszahlungen aus Finanzaufwand**	**2.684,67**	**2.700,00**	**-15,33**
3241	Auszahlungen für Zinsaufwand, für Finanzierungsleasing, für Forderungskauf, für Finanzschulden und derivative Finanzinstrumente m	2.456,58	2.600,00	-143,42
3242	Auszahlungen für Zinsen aus derivativen Finanzinstrumenten ohne Grundgeschäft	0,00	0,00	0,00
3243	Auszahlung aus Gewinnentnahmen von marktbestimmten Betrieben	0,00	0,00	0,00
3244	Sonstige Auszahlungen aus Finanzaufwendungen	228,09	100,00	128,09
32	**Summe Auszahlungen operative Gebarung**	**344.651,86**	**392.700,00**	**-48.048,14**
SA1	**Saldo (1) Geldfluss aus der Operativen Gebarung (31 – 32)**	**92.304,34**	**65.500,00**	**26.804,34**
331	**Einzahlungen aus der Investitionstätigkeit**	**1.620,00**	**0,00**	**1.620,00**
3311	Einzahlungen aus der Veräußerung von immateriellem Vermögen	0,00	0,00	0,00
3312	Einzahlungen aus der Veräußerung von Grundstücken und Grundstückeinrichtungen	0,00	0,00	0,00
3313	Einzahlungen aus der Veräußerung von Gebäuden und Bauten	0,00	0,00	0,00
3314	Einzahlungen aus der Veräußerung von technischen Anlagen, Fahrzeuge und Maschinen	0,00	0,00	0,00
3315	Einzahlungen aus der Veräußerung von Amts-, Betriebs- und Geschäftsausstattung	1.620,00	0,00	1.620,00
3316	Einzahlungen aus der Veräußerung von Kulturgütern	0,00	0,00	0,00
3317	Einzahlungen aus der Veräußerung von Beteiligungen	0,00	0,00	0,00
332	**Einzahlungen aus der Rückzahlung von Darlehen sowie gewährten Vorschüssen**	**0,00**	**0,00**	**0,00**
3321	Einzahlungen aus Darlehen an Träger des öffentlichen Rechts	0,00	0,00	0,00
3322	Einzahlungen aus Darlehen an Beteiligungen	0,00	0,00	0,00
3323	Einzahlungen aus Darlehen an Unternehmen und Haushalte	0,00	0,00	0,00
3325	Einzahlungen aus Vorschüssen und Anzahlungen	0,00	0,00	0,00
333	**Einzahlungen aus Kapitaltransfers**	**2.535,47**	**0,00**	**2.535,47**
3331	Kapitaltransferzahlungen von Trägern des öffentlichen Rechts	2.535,47	0,00	2.535,47
3332	Kapitaltransferzahlungen von Beteiligungen	0,00	0,00	0,00
3333	Kapitaltransferzahlungen von Unternehmen	0,00	0,00	0,00
3334	Kapitaltransferzahlungen von Haushalten und Organisationen ohne Erwerbscharakter	0,00	0,00	0,00
3335	Kapitaltransferzahlungen vom Ausland	0,00	0,00	0,00
33	**Summe Einzahlungen investive Gebarung**	**4.155,47**	**0,00**	**4.155,47**
341	**Auszahlungen aus der Investitionstätigkeit**	**1.507.993,07**	**2.799.500,00**	**-1.291.506,93**
3411	Auszahlungen für den Erwerb von immateriellem Vermögen	0,00	0,00	0,00
3412	Auszahlungen für den Erwerb von Grundstücken und Grundstückseinrichtungen	0,00	0,00	0,00
3413	Auszahlungen für den Erwerb von Gebäuden und Bauten	1.317.240,93	2.445.000,00	-1.127.759,07
3414	Auszahlungen für den Erwerb von technischen Anlagen, Fahrzeuge und Maschinen	0,00	500,00	-500,00

MVAG	Mittelverwendungs- und aufbringungsgruppen (1. und 2. Ebene)	RA 2022	VA 2022	RA - VA
3415	Auszahlungen für den Erwerb von Amts-, Betriebs- und Geschäftsausstattung	190.752,14	354.000,00	-163.247,86
3416	Auszahlungen für den Erwerb von Kulturgütern	0,00	0,00	0,00
3417	Auszahlungen für den Erwerb von Beteiligungen	0,00	0,00	0,00
342	**Auszahlungen von gewährten Darlehen sowie gewährten Vorschüssen**	**0,00**	**0,00**	**0,00**
3421	Auszahlung von Darlehen an Träger des öffentlichen Rechts	0,00	0,00	0,00
3422	Auszahlung von Darlehen an Beteiligungen	0,00	0,00	0,00
3423	Auszahlung von Darlehen an Unternehmen und Haushalte	0,00	0,00	0,00
3425	Auszahlungen von Vorschüssen und Anzahlungen	0,00	0,00	0,00
343	**Auszahlungen aus Kapitaltransfers**	**0,00**	**0,00**	**0,00**
3431	Kapitaltransferzahlungen an Träger des öffentlichen Rechts	0,00	0,00	0,00
3432	Kapitaltransferzahlungen an Beteiligungen	0,00	0,00	0,00
3433	Kapitaltransferzahlungen an Unternehmen (Finanzunternehmen)	0,00	0,00	0,00
3434	Kapitaltransferzahlungen an Haushalte und Organisationen ohne Erwerbscharakter	0,00	0,00	0,00
3435	Kapitaltransferzahlungen an das Ausland	0,00	0,00	0,00
34	**Summe Auszahlungen investive Gebarung**	**1.507.993,07**	**2.799.500,00**	**-1.291.506,93**
SA2	**Saldo (2) Geldfluss aus der Investiven Gebarung (33 – 34)**	**-1.503.837,60**	**-2.799.500,00**	**1.295.662,40**
SA3	**Saldo (3) Nettofinanzierungssaldo (Saldo 1 + Saldo 2)**	**-1.411.533,26**	**-2.734.000,00**	**1.322.466,74**
351	**Einzahlungen aus der Aufnahme von Finanzschulden**	**1.895.000,00**	**2.795.000,00**	**-900.000,00**
3511	Einzahlungen aus empfangenen Darlehen von öffentlichen Körperschaften und Rechtsträgern	0,00	0,00	0,00
3512	Einzahlungen aus empfangenen Darlehen von Beteiligungen	0,00	0,00	0,00
3513	Einzahlungen aus empfangenen Darlehen von Unternehmen und privaten Haushalten	0,00	0,00	0,00
3514	Einzahlungen aus Finanzschulden (Finanzunternehmen)	1.895.000,00	2.795.000,00	-900.000,00
353	**Einzahlungen infolge eines Kapitaltausch bei derivativen Finanzinstrumenten mit Grundgeschäft**	**0,00**	**0,00**	**0,00**
3530	Einzahlungen infolge eines Kapitaltausch bei derivativen Finanzinstrumenten mit Grundgeschäft	0,00	0,00	0,00
355	**Einzahlungen aus dem Abgang von Finanzinstrumenten**	**0,00**	**0,00**	**0,00**
3550	Einzahlungen aus dem Abgang von Finanzinstrumenten	0,00	0,00	0,00
35	**Summe Einzahlungen aus der Finanzierungstätigkeit**	**1.895.000,00**	**2.795.000,00**	**-900.000,00**
361	**Auszahlungen aus der Tilgung von Finanzschulden**	**51.649,50**	**51.600,00**	**49,50**
3611	Auszahlungen aus empfangenen Darlehen von öffentlichen Körperschaften und Rechtsträgern	0,00	0,00	0,00
3612	Auszahlungen aus empfangenen Darlehen von Beteiligungen	0,00	0,00	0,00
3613	Auszahlungen aus empfangenen Darlehen von Unternehmen und privaten Haushalten	0,00	0,00	0,00
3614	Auszahlungen aus Finanzschulden	51.649,50	51.600,00	49,50

MVAG	Mittelverwendungs- und aufbringungsgruppen (1. und 2. Ebene)	RA 2022	VA 2022	RA - VA
3615	Auszahlung aus der Rückzahlung von Leasingverbindlichkeiten	0,00	0,00	0,00
363	**Auszahlungen infolge eines Kapitaltausch bei derivativen Finanzinstrumenten mit Grundgeschäft**	**0,00**	**0,00**	**0,00**
3630	Auszahlungen infolge eines Kapitaltausch bei derivativen Finanzinstrumenten mit Grundgeschäft	0,00	0,00	0,00
365	**Auszahlungen für den Erwerb von Finanzinstrumenten**	**0,00**	**0,00**	**0,00**
3650	Auszahlungen für den Erwerb von Finanzinstrumenten	0,00	0,00	0,00
36	**Summe Auszahlungen aus der Finanzierungstätigkeit**	**51.649,50**	**51.600,00**	**49,50**
SA4	**Saldo (4) Geldfluss aus der Finanzierungstätigkeit (35 – 36)**	**1.843.350,50**	**2.743.400,00**	**-900.049,50**
SA5	**Saldo (5) Geldfluss aus der voranschlagswirksamen Gebarung (Saldo 3 + Saldo 4)**	**431.817,24**	**9.400,00**	**422.417,24**
411	**Einzahlungen aus nicht voranschlagswirksamen Forderungen**	**25.735,23**		
4110	Einzahlungen aus nicht voranschlagswirksamen Forderungen	25.735,23		
412	**Einzahlungen aus nicht voranschlagswirksamen Verbindlichkeiten**	**138.806,13**		
4120	Einzahlungen aus nicht voranschlagswirksamen Verbindlichkeiten	138.806,13		
413	**Einzahlungen aus der Aufnahme von zur Kassenstärkung eingegangenen Geldverbindlichkeiten (Barvorlagen)**	**0,00**		
4130	Einzahlungen aus der Aufnahme von zur Kassenstärkung eingegangenen Geldverbindlichkeiten (Barvorlagen)	0,00		
41	**Summe Einzahlungen aus der nicht voranschlagswirksamen Gebarung**	**164.541,36**		
421	**Auszahlungen aus nicht voranschlagswirksamen Forderungen**	**79.553,38**		
4210	Auszahlungen aus nicht voranschlagswirksamen Forderungen	79.553,38		
422	**Auszahlungen aus nicht voranschlagswirksamen Verbindlichkeiten**	**179.171,40**		
4220	Auszahlungen aus nicht voranschlagswirksamen Verbindlichkeiten	179.171,40		
423	**Auszahlungen zur Tilgung von zur Kassenstärkung eingegangenen Geldverbindlichkeiten (Barvorlagen)**	**0,00**		
4230	Auszahlungen zur Tilgung von zur Kassenstärkung eingegangenen Geldverbindlichkeiten (Barvorlagen)	0,00		
42	**Summe Auszahlungen aus der nicht voranschlagswirksamen Gebarung**	**258.724,78**		
SA6	**Geldfluss aus der nicht voranschlagswirksamen Gebarung**	**-94.183,42**		
SA7	**Veränderung an Liquiden Mitteln (Saldo 5 + Saldo 6)**	**337.633,82**		
	Anfangsbestand liquide Mittel (115 zum 31.12.2021)	**96.093,63**		
	Endbestand liquide Mittel (115 zum 31.12.2022)	**433.727,45**		
	davon Zahlungsmittelreserven (1152 zum 31.12.2022)	**0,00**		

Finanzierungshaushalt Bereichsbudget 1. und 2. Ebene
(Anlage 1b)

Vertretungskörper und allgemeine Verwaltung (Gruppe 0)

MVAG	Mittelverwendungs- und aufbringungsgruppen (1. und 2. Ebene)	RA 2022	VA 2022	RA - VA
311	**Einzahlungen aus der operativen Verwaltungstätigkeit**	**2.371,95**	**2.600,00**	**-228,05**
3111	Einzahlungen aus eigenen Abgaben	0,00	0,00	0,00
3112	Einzahlungen aus Ertragsanteilen	0,00	0,00	0,00
3113	Einzahlungen aus Gebühren	0,00	0,00	0,00
3114	Einzahlungen aus Leistungen	2.371,95	2.600,00	-228,05
3115	Einzahlungen aus Besitz und wirtschaftlicher Tätigkeit	0,00	0,00	0,00
3116	Einzahlungen aus Veräußerung von geringwertigen Wirtschaftsgütern (GWG) und sonstige Einzahlungen	0,00	0,00	0,00
312	**Einzahlungen aus Transfers (ohne Kapitaltransfers)**	**0,00**	**0,00**	**0,00**
3121	Transferzahlungen von Trägern des öffentlichen Rechts	0,00	0,00	0,00
3122	Transferzahlungen von Beteiligungen	0,00	0,00	0,00
3123	Transferzahlungen von Unternehmen (inkl. Finanzunternehmen)	0,00	0,00	0,00
3124	Transferzahlungen von Haushalte und Organisationen ohne Erwerbscharakter	0,00	0,00	0,00
3125	Transferzahlungen vom Ausland	0,00	0,00	0,00
3126	Investitions- und Tilgungszuschüsse zwischen Unternehmungen und Betrieben der Gebietskörperschaft und der Gebietskörperschaft	0,00	0,00	0,00
313	**Einzahlungen aus Finanzerträgen**	**0,00**	**0,00**	**0,00**
3131	Einzahlungen aus Zinserträgen	0,00	0,00	0,00
3133	Einzahlungen aus Gewinnentnahmen von marktbestimmten Betrieben	0,00	0,00	0,00
3134	Sonstige Einzahlungen aus Finanzerträgen	0,00	0,00	0,00
3135	Einzahlungen aus Dividenden/Gewinnausschüttungen	0,00	0,00	0,00
31	**Summe Einzahlungen operative Gebarung**	**2.371,95**	**2.600,00**	**-228,05**
321	**Auszahlungen aus Personalaufwand**	**0,00**	**0,00**	**0,00**
3211	Auszahlungen für Personalaufwand Bezüge, Nebengebühren, und Mehrleistungsvergütungen)	0,00	0,00	0,00
3212	Auszahlungen für gesetzliche und freiwillige Sozialaufwendungen	0,00	0,00	0,00
3213	Auszahlungen aus sonstigem Personalaufwand	0,00	0,00	0,00
322	**Auszahlungen aus Sachaufwand (ohne Transferaufwand)**	**3.780,54**	**4.400,00**	**-619,46**
3221	Auszahlungen für Gebrauchs- und Verbrauchsgüter, Handelswaren	500,00	500,00	0,00
3222	Auszahlungen für Verwaltungs- und Betriebsaufwand	0,00	0,00	0,00
3223	Auszahlungen für Leasing- und Mietaufwand	0,00	0,00	0,00
3224	Auszahlungen für Instandhaltung	0,00	0,00	0,00
3225	Sonstige Auszahlungen aus Sachaufwand	3.280,54	3.900,00	-619,46
323	**Auszahlungen aus Transfers (ohne Kapitaltransfers)**	**0,00**	**0,00**	**0,00**
3231	Transferzahlungen an Träger des öffentlichen Rechts	0,00	0,00	0,00
3232	Transferzahlungen an Beteiligungen	0,00	0,00	0,00
3233	Transferzahlungen an Unternehmen (inkl. Finanzunternehmen)	0,00	0,00	0,00

Vertretungskörper und allgemeine Verwaltung (Gruppe 0)

MVAG	Mittelverwendungs- und aufbringungsgruppen (1. und 2. Ebene)	RA 2022	VA 2022	RA - VA
3234	Transferzahlungen an Haushalte und Organisationen ohne Erwerbscharakter	0,00	0,00	0,00
3235	Transferzahlungen an das Ausland	0,00	0,00	0,00
3236	Investitions- und Tilgungszuschüsse zwischen Unternehmungen und Betrieben der Gebietskörperschaft und der Gebietskörperschaft	0,00	0,00	0,00
324	**Auszahlungen aus Finanzaufwand**	**0,00**	**0,00**	**0,00**
3241	Auszahlungen für Zinsaufwand, für Finanzierungsleasing, für Forderungskauf, für Finanzschulden und derivative Finanzinstrumente m	0,00	0,00	0,00
3242	Auszahlungen für Zinsen aus derivativen Finanzinstrumenten ohne Grundgeschäft	0,00	0,00	0,00
3243	Auszahlung aus Gewinnentnahmen von marktbestimmten Betrieben	0,00	0,00	0,00
3244	Sonstige Auszahlungen aus Finanzaufwendungen	0,00	0,00	0,00
32	**Summe Auszahlungen operative Gebarung**	**3.780,54**	**4.400,00**	**-619,46**
SA1	**Saldo (1) Geldfluss aus der Operativen Gebarung (31 – 32)**	**-1.408,59**	**-1.800,00**	**391,41**
331	**Einzahlungen aus der Investitionstätigkeit**	**0,00**	**0,00**	**0,00**
3311	Einzahlungen aus der Veräußerung von immateriellem Vermögen	0,00	0,00	0,00
3312	Einzahlungen aus der Veräußerung von Grundstücken und Grundstückeinrichtungen	0,00	0,00	0,00
3313	Einzahlungen aus der Veräußerung von Gebäuden und Bauten	0,00	0,00	0,00
3314	Einzahlungen aus der Veräußerung von technischen Anlagen, Fahrzeuge und Maschinen	0,00	0,00	0,00
3315	Einzahlungen aus der Veräußerung von Amts-, Betriebs- und Geschäftsausstattung	0,00	0,00	0,00
3316	Einzahlungen aus der Veräußerung von Kulturgütern	0,00	0,00	0,00
3317	Einzahlungen aus der Veräußerung von Beteiligungen	0,00	0,00	0,00
332	**Einzahlungen aus der Rückzahlung von Darlehen sowie gewährten Vorschüssen**	**0,00**	**0,00**	**0,00**
3321	Einzahlungen aus Darlehen an Träger des öffentlichen Rechts	0,00	0,00	0,00
3322	Einzahlungen aus Darlehen an Beteiligungen	0,00	0,00	0,00
3323	Einzahlungen aus Darlehen an Unternehmen und Haushalte	0,00	0,00	0,00
3325	Einzahlungen aus Vorschüssen und Anzahlungen	0,00	0,00	0,00
333	**Einzahlungen aus Kapitaltransfers**	**0,00**	**0,00**	**0,00**
3331	Kapitaltransferzahlungen von Trägern des öffentlichen Rechts	0,00	0,00	0,00
3332	Kapitaltransferzahlungen von Beteiligungen	0,00	0,00	0,00
3333	Kapitaltransferzahlungen von Unternehmen	0,00	0,00	0,00
3334	Kapitaltransferzahlungen von Haushalten und Organisationen ohne Erwerbscharakter	0,00	0,00	0,00
3335	Kapitaltransferzahlungen vom Ausland	0,00	0,00	0,00
33	**Summe Einzahlungen investive Gebarung**	**0,00**	**0,00**	**0,00**
341	**Auszahlungen aus der Investitionstätigkeit**	**0,00**	**0,00**	**0,00**
3411	Auszahlungen für den Erwerb von immateriellem Vermögen	0,00	0,00	0,00

Vertretungskörper und allgemeine Verwaltung (Gruppe 0)

MVAG	Mittelverwendungs- und aufbringungsgruppen (1. und 2. Ebene)	RA 2022	VA 2022	RA - VA
3412	Auszahlungen für den Erwerb von Grundstücken und Grundstückseinrichtungen	0,00	0,00	0,00
3413	Auszahlungen für den Erwerb von Gebäuden und Bauten	0,00	0,00	0,00
3414	Auszahlungen für den Erwerb von technischen Anlagen, Fahrzeuge und Maschinen	0,00	0,00	0,00
3415	Auszahlungen für den Erwerb von Amts-, Betriebs- und Geschäftsausstattung	0,00	0,00	0,00
3416	Auszahlungen für den Erwerb von Kulturgütern	0,00	0,00	0,00
3417	Auszahlungen für den Erwerb von Beteiligungen	0,00	0,00	0,00
342	**Auszahlungen von gewährten Darlehen sowie gewährten Vorschüssen**	**0,00**	**0,00**	**0,00**
3421	Auszahlung von Darlehen an Träger des öffentlichen Rechts	0,00	0,00	0,00
3422	Auszahlung von Darlehen an Beteiligungen	0,00	0,00	0,00
3423	Auszahlung von Darlehen an Unternehmen und Haushalte	0,00	0,00	0,00
3425	Auszahlungen von Vorschüssen und Anzahlungen	0,00	0,00	0,00
343	**Auszahlungen aus Kapitaltransfers**	**0,00**	**0,00**	**0,00**
3431	Kapitaltransferzahlungen an Träger des öffentlichen Rechts	0,00	0,00	0,00
3432	Kapitaltransferzahlungen an Beteiligungen	0,00	0,00	0,00
3433	Kapitaltransferzahlungen an Unternehmen (Finanzunternehmen)	0,00	0,00	0,00
3434	Kapitaltransferzahlungen an Haushalte und Organisationen ohne Erwerbscharakter	0,00	0,00	0,00
3435	Kapitaltransferzahlungen an das Ausland	0,00	0,00	0,00
34	**Summe Auszahlungen investive Gebarung**	**0,00**	**0,00**	**0,00**
SA2	**Saldo (2) Geldfluss aus der Investiven Gebarung (33 – 34)**	**0,00**	**0,00**	**0,00**
SA3	**Saldo (3) Nettofinanzierungssaldo (Saldo 1 + Saldo 2)**	**-1.408,59**	**-1.800,00**	**391,41**
351	**Einzahlungen aus der Aufnahme von Finanzschulden**	**0,00**	**0,00**	**0,00**
3511	Einzahlungen aus empfangenen Darlehen von öffentlichen Körperschaften und Rechtsträgern	0,00	0,00	0,00
3512	Einzahlungen aus empfangenen Darlehen von Beteiligungen	0,00	0,00	0,00
3513	Einzahlungen aus empfangenen Darlehen von Unternehmen und privaten Haushalten	0,00	0,00	0,00
3514	Einzahlungen aus Finanzschulden (Finanzunternehmen)	0,00	0,00	0,00
353	**Einzahlungen infolge eines Kapitaltausch bei derivativen Finanzinstrumenten mit Grundgeschäft**	**0,00**	**0,00**	**0,00**
3530	Einzahlungen infolge eines Kapitaltausch bei derivativen Finanzinstrumenten mit Grundgeschäft	0,00	0,00	0,00
355	**Einzahlungen aus dem Abgang von Finanzinstrumenten**	**0,00**	**0,00**	**0,00**
3550	Einzahlungen aus dem Abgang von Finanzinstrumenten	0,00	0,00	0,00
35	**Summe Einzahlungen aus der Finanzierungstätigkeit**	**0,00**	**0,00**	**0,00**
361	**Auszahlungen aus der Tilgung von Finanzschulden**	**0,00**	**0,00**	**0,00**

Vertretungskörper und allgemeine Verwaltung (Gruppe 0)

MVAG	Mittelverwendungs- und aufbringungsgruppen (1. und 2. Ebene)	RA 2022	VA 2022	RA - VA
3611	Auszahlungen aus empfangenen Darlehen von öffentlichen Körperschaften und Rechtsträgern	0,00	0,00	0,00
3612	Auszahlungen aus empfangenen Darlehen von Beteiligungen	0,00	0,00	0,00
3613	Auszahlungen aus empfangenen Darlehen von Unternehmen und privaten Haushalten	0,00	0,00	0,00
3614	Auszahlungen aus Finanzschulden	0,00	0,00	0,00
3615	Auszahlung aus der Rückzahlung von Leasingverbindlichkeiten	0,00	0,00	0,00
363	**Auszahlungen infolge eines Kapitaltausch bei derivativen Finanzinstrumenten mit Grundgeschäft**	**0,00**	**0,00**	**0,00**
3630	Auszahlungen infolge eines Kapitaltausch bei derivativen Finanzinstrumenten mit Grundgeschäft	0,00	0,00	0,00
365	**Auszahlungen für den Erwerb von Finanzinstrumenten**	**0,00**	**0,00**	**0,00**
3650	Auszahlungen für den Erwerb von Finanzinstrumenten	0,00	0,00	0,00
36	**Summe Auszahlungen aus der Finanzierungstätigkeit**	**0,00**	**0,00**	**0,00**
SA4	**Saldo (4) Geldfluss aus der Finanzierungstätigkeit (35 – 36)**	**0,00**	**0,00**	**0,00**
SA5	**Saldo (5) Geldfluss aus der voranschlagswirksamen Gebarung (Saldo 3 + Saldo 4)**	**-1.408,59**	**-1.800,00**	**391,41**

Unterricht, Erziehung, Sport und Wissenschaft (Gruppe 2)

MVAG	Mittelverwendungs- und aufbringungsgruppen (1. und 2. Ebene)	RA 2022	VA 2022	RA - VA
311	**Einzahlungen aus der operativen Verwaltungstätigkeit**	**138.274,52**	**148.500,00**	**-10.225,48**
3111	Einzahlungen aus eigenen Abgaben	0,00	0,00	0,00
3112	Einzahlungen aus Ertragsanteilen	0,00	0,00	0,00
3113	Einzahlungen aus Gebühren	0,00	0,00	0,00
3114	Einzahlungen aus Leistungen	136.482,72	77.400,00	59.082,72
3115	Einzahlungen aus Besitz und wirtschaftlicher Tätigkeit	1.771,80	66.400,00	-64.628,20
3116	Einzahlungen aus Veräußerung von geringwertigen Wirtschaftsgütern (GWG) und sonstige Einzahlungen	20,00	4.700,00	-4.680,00
312	**Einzahlungen aus Transfers (ohne Kapitaltransfers)**	**221.193,32**	**218.900,00**	**2.293,32**
3121	Transferzahlungen von Trägern des öffentlichen Rechts	221.193,32	218.900,00	2.293,32
3122	Transferzahlungen von Beteiligungen	0,00	0,00	0,00
3123	Transferzahlungen von Unternehmen (inkl. Finanzunternehmen)	0,00	0,00	0,00
3124	Transferzahlungen von Haushalte und Organisationen ohne Erwerbscharakter	0,00	0,00	0,00
3125	Transferzahlungen vom Ausland	0,00	0,00	0,00
3126	Investitions- und Tilgungszuschüsse zwischen Unternehmungen und Betrieben der Gebietskörperschaft und der Gebietskörperschaft	0,00	0,00	0,00
313	**Einzahlungen aus Finanzerträgen**	**0,00**	**0,00**	**0,00**
3131	Einzahlungen aus Zinserträgen	0,00	0,00	0,00
3133	Einzahlungen aus Gewinnentnahmen von marktbestimmten Betrieben	0,00	0,00	0,00
3134	Sonstige Einzahlungen aus Finanzerträgen	0,00	0,00	0,00
3135	Einzahlungen aus Dividenden/Gewinnausschüttungen	0,00	0,00	0,00
31	**Summe Einzahlungen operative Gebarung**	**359.467,84**	**367.400,00**	**-7.932,16**
321	**Auszahlungen aus Personalaufwand**	**114.519,26**	**123.100,00**	**-8.580,74**
3211	Auszahlungen für Personalaufwand Bezüge, Nebengebühren, und Mehrleistungsvergütungen)	91.388,67	97.600,00	-6.211,33
3212	Auszahlungen für gesetzliche und freiwillige Sozialaufwendungen	23.130,59	25.500,00	-2.369,41
3213	Auszahlungen aus sonstigem Personalaufwand	0,00	0,00	0,00
322	**Auszahlungen aus Sachaufwand (ohne Transferaufwand)**	**112.909,21**	**127.600,00**	**-14.690,79**
3221	Auszahlungen für Gebrauchs- und Verbrauchsgüter, Handelswaren	59.726,67	76.500,00	-16.773,33
3222	Auszahlungen für Verwaltungs- und Betriebsaufwand	32.052,96	25.300,00	6.752,96
3223	Auszahlungen für Leasing- und Mietaufwand	2.960,66	3.200,00	-239,34
3224	Auszahlungen für Instandhaltung	10.000,93	12.500,00	-2.499,07
3225	Sonstige Auszahlungen aus Sachaufwand	8.167,99	10.100,00	-1.932,01
323	**Auszahlungen aus Transfers (ohne Kapitaltransfers)**	**0,00**	**0,00**	**0,00**
3231	Transferzahlungen an Träger des öffentlichen Rechts	0,00	0,00	0,00
3232	Transferzahlungen an Beteiligungen	0,00	0,00	0,00
3233	Transferzahlungen an Unternehmen (inkl. Finanzunternehmen)	0,00	0,00	0,00

Unterricht, Erziehung, Sport und Wissenschaft (Gruppe 2)

MVAG	Mittelverwendungs- und aufbringungsgruppen (1. und 2. Ebene)	RA 2022	VA 2022	RA - VA
3234	Transferzahlungen an Haushalte und Organisationen ohne Erwerbscharakter	0,00	0,00	0,00
3235	Transferzahlungen an das Ausland	0,00	0,00	0,00
3236	Investitions- und Tilgungszuschüsse zwischen Unternehmungen und Betrieben der Gebietskörperschaft und der Gebietskörperschaft	0,00	0,00	0,00
324	**Auszahlungen aus Finanzaufwand**	**2.456,58**	**2.600,00**	**-143,42**
3241	Auszahlungen für Zinsaufwand, für Finanzierungsleasing, für Forderungskauf, für Finanzschulden und derivative Finanzinstrumente m	2.456,58	2.600,00	-143,42
3242	Auszahlungen für Zinsen aus derivativen Finanzinstrumenten ohne Grundgeschäft	0,00	0,00	0,00
3243	Auszahlung aus Gewinnentnahmen von marktbestimmten Betrieben	0,00	0,00	0,00
3244	Sonstige Auszahlungen aus Finanzaufwendungen	0,00	0,00	0,00
32	**Summe Auszahlungen operative Gebarung**	**229.885,05**	**253.300,00**	**-23.414,95**
SA1	**Saldo (1) Geldfluss aus der Operativen Gebarung (31 – 32)**	**129.582,79**	**114.100,00**	**15.482,79**
331	**Einzahlungen aus der Investitionstätigkeit**	**1.620,00**	**0,00**	**1.620,00**
3311	Einzahlungen aus der Veräußerung von immateriellem Vermögen	0,00	0,00	0,00
3312	Einzahlungen aus der Veräußerung von Grundstücken und Grundstückeinrichtungen	0,00	0,00	0,00
3313	Einzahlungen aus der Veräußerung von Gebäuden und Bauten	0,00	0,00	0,00
3314	Einzahlungen aus der Veräußerung von technischen Anlagen, Fahrzeuge und Maschinen	0,00	0,00	0,00
3315	Einzahlungen aus der Veräußerung von Amts-, Betriebs- und Geschäftsausstattung	1.620,00	0,00	1.620,00
3316	Einzahlungen aus der Veräußerung von Kulturgütern	0,00	0,00	0,00
3317	Einzahlungen aus der Veräußerung von Beteiligungen	0,00	0,00	0,00
332	**Einzahlungen aus der Rückzahlung von Darlehen sowie gewährten Vorschüssen**	**0,00**	**0,00**	**0,00**
3321	Einzahlungen aus Darlehen an Träger des öffentlichen Rechts	0,00	0,00	0,00
3322	Einzahlungen aus Darlehen an Beteiligungen	0,00	0,00	0,00
3323	Einzahlungen aus Darlehen an Unternehmen und Haushalte	0,00	0,00	0,00
3325	Einzahlungen aus Vorschüssen und Anzahlungen	0,00	0,00	0,00
333	**Einzahlungen aus Kapitaltransfers**	**1.596,25**	**0,00**	**1.596,25**
3331	Kapitaltransferzahlungen von Trägern des öffentlichen Rechts	1.596,25	0,00	1.596,25
3332	Kapitaltransferzahlungen von Beteiligungen	0,00	0,00	0,00
3333	Kapitaltransferzahlungen von Unternehmen	0,00	0,00	0,00
3334	Kapitaltransferzahlungen von Haushalten und Organisationen ohne Erwerbscharakter	0,00	0,00	0,00
3335	Kapitaltransferzahlungen vom Ausland	0,00	0,00	0,00
33	**Summe Einzahlungen investive Gebarung**	**3.216,25**	**0,00**	**3.216,25**
341	**Auszahlungen aus der Investitionstätigkeit**	**1.505.431,45**	**2.797.500,00**	**-1.292.068,55**
3411	Auszahlungen für den Erwerb von immateriellem Vermögen	0,00	0,00	0,00

Unterricht, Erziehung, Sport und Wissenschaft (Gruppe 2)

MVAG	Mittelverwendungs- und aufbringungsgruppen (1. und 2. Ebene)	RA 2022	VA 2022	RA - VA
3412	Auszahlungen für den Erwerb von Grundstücken und Grundstückseinrichtungen	0,00	0,00	0,00
3413	Auszahlungen für den Erwerb von Gebäuden und Bauten	1.317.240,93	2.445.000,00	-1.127.759,07
3414	Auszahlungen für den Erwerb von technischen Anlagen, Fahrzeuge und Maschinen	0,00	500,00	-500,00
3415	Auszahlungen für den Erwerb von Amts-, Betriebs- und Geschäftsausstattung	188.190,52	352.000,00	-163.809,48
3416	Auszahlungen für den Erwerb von Kulturgütern	0,00	0,00	0,00
3417	Auszahlungen für den Erwerb von Beteiligungen	0,00	0,00	0,00
342	**Auszahlungen von gewährten Darlehen sowie gewährten Vorschüssen**	**0,00**	**0,00**	**0,00**
3421	Auszahlung von Darlehen an Träger des öffentlichen Rechts	0,00	0,00	0,00
3422	Auszahlung von Darlehen an Beteiligungen	0,00	0,00	0,00
3423	Auszahlung von Darlehen an Unternehmen und Haushalte	0,00	0,00	0,00
3425	Auszahlungen von Vorschüssen und Anzahlungen	0,00	0,00	0,00
343	**Auszahlungen aus Kapitaltransfers**	**0,00**	**0,00**	**0,00**
3431	Kapitaltransferzahlungen an Träger des öffentlichen Rechts	0,00	0,00	0,00
3432	Kapitaltransferzahlungen an Beteiligungen	0,00	0,00	0,00
3433	Kapitaltransferzahlungen an Unternehmen (Finanzunternehmen)	0,00	0,00	0,00
3434	Kapitaltransferzahlungen an Haushalte und Organisationen ohne Erwerbscharakter	0,00	0,00	0,00
3435	Kapitaltransferzahlungen an das Ausland	0,00	0,00	0,00
34	**Summe Auszahlungen investive Gebarung**	**1.505.431,45**	**2.797.500,00**	**-1.292.068,55**
SA2	**Saldo (2) Geldfluss aus der Investiven Gebarung (33 – 34)**	**-1.502.215,20**	**-2.797.500,00**	**1.295.284,80**
SA3	**Saldo (3) Nettofinanzierungssaldo (Saldo 1 + Saldo 2)**	**-1.372.632,41**	**-2.683.400,00**	**1.310.767,59**
351	**Einzahlungen aus der Aufnahme von Finanzschulden**	**1.895.000,00**	**2.795.000,00**	**-900.000,00**
3511	Einzahlungen aus empfangenen Darlehen von öffentlichen Körperschaften und Rechtsträgern	0,00	0,00	0,00
3512	Einzahlungen aus empfangenen Darlehen von Beteiligungen	0,00	0,00	0,00
3513	Einzahlungen aus empfangenen Darlehen von Unternehmen und privaten Haushalten	0,00	0,00	0,00
3514	Einzahlungen aus Finanzschulden (Finanzunternehmen)	1.895.000,00	2.795.000,00	-900.000,00
353	**Einzahlungen infolge eines Kapitaltausch bei derivativen Finanzinstrumenten mit Grundgeschäft**	**0,00**	**0,00**	**0,00**
3530	Einzahlungen infolge eines Kapitaltausch bei derivativen Finanzinstrumenten mit Grundgeschäft	0,00	0,00	0,00
355	**Einzahlungen aus dem Abgang von Finanzinstrumenten**	**0,00**	**0,00**	**0,00**
3550	Einzahlungen aus dem Abgang von Finanzinstrumenten	0,00	0,00	0,00
35	**Summe Einzahlungen aus der Finanzierungstätigkeit**	**1.895.000,00**	**2.795.000,00**	**-900.000,00**
361	**Auszahlungen aus der Tilgung von Finanzschulden**	**51.649,50**	**51.600,00**	**49,50**

Unterricht, Erziehung, Sport und Wissenschaft (Gruppe 2)

MVAG	Mittelverwendungs- und aufbringungsgruppen (1. und 2. Ebene)	RA 2022	VA 2022	RA - VA
3611	Auszahlungen aus empfangenen Darlehen von öffentlichen Körperschaften und Rechtsträgern	0,00	0,00	0,00
3612	Auszahlungen aus empfangenen Darlehen von Beteiligungen	0,00	0,00	0,00
3613	Auszahlungen aus empfangenen Darlehen von Unternehmen und privaten Haushalten	0,00	0,00	0,00
3614	Auszahlungen aus Finanzschulden	51.649,50	51.600,00	49,50
3615	Auszahlung aus der Rückzahlung von Leasingverbindlichkeiten	0,00	0,00	0,00
363	**Auszahlungen infolge eines Kapitaltausch bei derivativen Finanzinstrumenten mit Grundgeschäft**	**0,00**	**0,00**	**0,00**
3630	Auszahlungen infolge eines Kapitaltausch bei derivativen Finanzinstrumenten mit Grundgeschäft	0,00	0,00	0,00
365	**Auszahlungen für den Erwerb von Finanzinstrumenten**	**0,00**	**0,00**	**0,00**
3650	Auszahlungen für den Erwerb von Finanzinstrumenten	0,00	0,00	0,00
36	**Summe Auszahlungen aus der Finanzierungstätigkeit**	**51.649,50**	**51.600,00**	**49,50**
SA4	**Saldo (4) Geldfluss aus der Finanzierungstätigkeit (35 – 36)**	**1.843.350,50**	**2.743.400,00**	**-900.049,50**
SA5	**Saldo (5) Geldfluss aus der voranschlagswirksamen Gebarung (Saldo 3 + Saldo 4)**	**470.718,09**	**60.000,00**	**410.718,09**

Gesundheit (Gruppe 5)

MVAG	Mittelverwendungs- und aufbringungsgruppen (1. und 2. Ebene)	RA 2022	VA 2022	RA - VA
311	**Einzahlungen aus der operativen Verwaltungstätigkeit**	**0,00**	**0,00**	**0,00**
3111	Einzahlungen aus eigenen Abgaben	0,00	0,00	0,00
3112	Einzahlungen aus Ertragsanteilen	0,00	0,00	0,00
3113	Einzahlungen aus Gebühren	0,00	0,00	0,00
3114	Einzahlungen aus Leistungen	0,00	0,00	0,00
3115	Einzahlungen aus Besitz und wirtschaftlicher Tätigkeit	0,00	0,00	0,00
3116	Einzahlungen aus Veräußerung von geringwertigen Wirtschaftsgütern (GWG) und sonstige Einzahlungen	0,00	0,00	0,00
312	**Einzahlungen aus Transfers (ohne Kapitaltransfers)**	**0,00**	**0,00**	**0,00**
3121	Transferzahlungen von Trägern des öffentlichen Rechts	0,00	0,00	0,00
3122	Transferzahlungen von Beteiligungen	0,00	0,00	0,00
3123	Transferzahlungen von Unternehmen (inkl. Finanzunternehmen)	0,00	0,00	0,00
3124	Transferzahlungen von Haushalte und Organisationen ohne Erwerbscharakter	0,00	0,00	0,00
3125	Transferzahlungen vom Ausland	0,00	0,00	0,00
3126	Investitions- und Tilgungszuschüsse zwischen Unternehmungen und Betrieben der Gebietskörperschaft und der Gebietskörperschaft	0,00	0,00	0,00
313	**Einzahlungen aus Finanzerträgen**	**0,00**	**0,00**	**0,00**
3131	Einzahlungen aus Zinserträgen	0,00	0,00	0,00
3133	Einzahlungen aus Gewinnentnahmen von marktbestimmten Betrieben	0,00	0,00	0,00
3134	Sonstige Einzahlungen aus Finanzerträgen	0,00	0,00	0,00
3135	Einzahlungen aus Dividenden/Gewinnausschüttungen	0,00	0,00	0,00
31	**Summe Einzahlungen operative Gebarung**	**0,00**	**0,00**	**0,00**
321	**Auszahlungen aus Personalaufwand**	**0,00**	**0,00**	**0,00**
3211	Auszahlungen für Personalaufwand Bezüge, Nebengebühren, und Mehrleistungsvergütungen)	0,00	0,00	0,00
3212	Auszahlungen für gesetzliche und freiwillige Sozialaufwendungen	0,00	0,00	0,00
3213	Auszahlungen aus sonstigem Personalaufwand	0,00	0,00	0,00
322	**Auszahlungen aus Sachaufwand (ohne Transferaufwand)**	**0,00**	**1.400,00**	**-1.400,00**
3221	Auszahlungen für Gebrauchs- und Verbrauchsgüter, Handelswaren	0,00	0,00	0,00
3222	Auszahlungen für Verwaltungs- und Betriebsaufwand	0,00	0,00	0,00
3223	Auszahlungen für Leasing- und Mietaufwand	0,00	0,00	0,00
3224	Auszahlungen für Instandhaltung	0,00	0,00	0,00
3225	Sonstige Auszahlungen aus Sachaufwand	0,00	1.400,00	-1.400,00
323	**Auszahlungen aus Transfers (ohne Kapitaltransfers)**	**0,00**	**0,00**	**0,00**
3231	Transferzahlungen an Träger des öffentlichen Rechts	0,00	0,00	0,00
3232	Transferzahlungen an Beteiligungen	0,00	0,00	0,00
3233	Transferzahlungen an Unternehmen (inkl. Finanzunternehmen)	0,00	0,00	0,00

Gesundheit (Gruppe 5)

MVAG	Mittelverwendungs- und aufbringungsgruppen (1. und 2. Ebene)	RA 2022	VA 2022	RA - VA
3234	Transferzahlungen an Haushalte und Organisationen ohne Erwerbscharakter	0,00	0,00	0,00
3235	Transferzahlungen an das Ausland	0,00	0,00	0,00
3236	Investitions- und Tilgungszuschüsse zwischen Unternehmungen und Betrieben der Gebietskörperschaft und der Gebietskörperschaft	0,00	0,00	0,00
324	**Auszahlungen aus Finanzaufwand**	**0,00**	**0,00**	**0,00**
3241	Auszahlungen für Zinsaufwand, für Finanzierungsleasing, für Forderungskauf, für Finanzschulden und derivative Finanzinstrumente m	0,00	0,00	0,00
3242	Auszahlungen für Zinsen aus derivativen Finanzinstrumenten ohne Grundgeschäft	0,00	0,00	0,00
3243	Auszahlung aus Gewinnentnahmen von marktbestimmten Betrieben	0,00	0,00	0,00
3244	Sonstige Auszahlungen aus Finanzaufwendungen	0,00	0,00	0,00
32	**Summe Auszahlungen operative Gebarung**	**0,00**	**1.400,00**	**-1.400,00**
SA1	**Saldo (1) Geldfluss aus der Operativen Gebarung (31 – 32)**	**0,00**	**-1.400,00**	**1.400,00**
331	**Einzahlungen aus der Investitionstätigkeit**	**0,00**	**0,00**	**0,00**
3311	Einzahlungen aus der Veräußerung von immateriellem Vermögen	0,00	0,00	0,00
3312	Einzahlungen aus der Veräußerung von Grundstücken und Grundstückeinrichtungen	0,00	0,00	0,00
3313	Einzahlungen aus der Veräußerung von Gebäuden und Bauten	0,00	0,00	0,00
3314	Einzahlungen aus der Veräußerung von technischen Anlagen, Fahrzeuge und Maschinen	0,00	0,00	0,00
3315	Einzahlungen aus der Veräußerung von Amts-, Betriebs- und Geschäftsausstattung	0,00	0,00	0,00
3316	Einzahlungen aus der Veräußerung von Kulturgütern	0,00	0,00	0,00
3317	Einzahlungen aus der Veräußerung von Beteiligungen	0,00	0,00	0,00
332	**Einzahlungen aus der Rückzahlung von Darlehen sowie gewährten Vorschüssen**	**0,00**	**0,00**	**0,00**
3321	Einzahlungen aus Darlehen an Träger des öffentlichen Rechts	0,00	0,00	0,00
3322	Einzahlungen aus Darlehen an Beteiligungen	0,00	0,00	0,00
3323	Einzahlungen aus Darlehen an Unternehmen und Haushalte	0,00	0,00	0,00
3325	Einzahlungen aus Vorschüssen und Anzahlungen	0,00	0,00	0,00
333	**Einzahlungen aus Kapitaltransfers**	**0,00**	**0,00**	**0,00**
3331	Kapitaltransferzahlungen von Trägern des öffentlichen Rechts	0,00	0,00	0,00
3332	Kapitaltransferzahlungen von Beteiligungen	0,00	0,00	0,00
3333	Kapitaltransferzahlungen von Unternehmen	0,00	0,00	0,00
3334	Kapitaltransferzahlungen von Haushalten und Organisationen ohne Erwerbscharakter	0,00	0,00	0,00
3335	Kapitaltransferzahlungen vom Ausland	0,00	0,00	0,00
33	**Summe Einzahlungen investive Gebarung**	**0,00**	**0,00**	**0,00**
341	**Auszahlungen aus der Investitionstätigkeit**	**0,00**	**0,00**	**0,00**
3411	Auszahlungen für den Erwerb von immateriellem Vermögen	0,00	0,00	0,00

Gesundheit (Gruppe 5)

MVAG	Mittelverwendungs- und aufbringungsgruppen (1. und 2. Ebene)	RA 2022	VA 2022	RA - VA
3412	Auszahlungen für den Erwerb von Grundstücken und Grundstückseinrichtungen	0,00	0,00	0,00
3413	Auszahlungen für den Erwerb von Gebäuden und Bauten	0,00	0,00	0,00
3414	Auszahlungen für den Erwerb von technischen Anlagen, Fahrzeuge und Maschinen	0,00	0,00	0,00
3415	Auszahlungen für den Erwerb von Amts-, Betriebs- und Geschäftsausstattung	0,00	0,00	0,00
3416	Auszahlungen für den Erwerb von Kulturgütern	0,00	0,00	0,00
3417	Auszahlungen für den Erwerb von Beteiligungen	0,00	0,00	0,00
342	**Auszahlungen von gewährten Darlehen sowie gewährten Vorschüssen**	**0,00**	**0,00**	**0,00**
3421	Auszahlung von Darlehen an Träger des öffentlichen Rechts	0,00	0,00	0,00
3422	Auszahlung von Darlehen an Beteiligungen	0,00	0,00	0,00
3423	Auszahlung von Darlehen an Unternehmen und Haushalte	0,00	0,00	0,00
3425	Auszahlungen von Vorschüssen und Anzahlungen	0,00	0,00	0,00
343	**Auszahlungen aus Kapitaltransfers**	**0,00**	**0,00**	**0,00**
3431	Kapitaltransferzahlungen an Träger des öffentlichen Rechts	0,00	0,00	0,00
3432	Kapitaltransferzahlungen an Beteiligungen	0,00	0,00	0,00
3433	Kapitaltransferzahlungen an Unternehmen (Finanzunternehmen)	0,00	0,00	0,00
3434	Kapitaltransferzahlungen an Haushalte und Organisationen ohne Erwerbscharakter	0,00	0,00	0,00
3435	Kapitaltransferzahlungen an das Ausland	0,00	0,00	0,00
34	**Summe Auszahlungen investive Gebarung**	**0,00**	**0,00**	**0,00**
SA2	**Saldo (2) Geldfluss aus der Investiven Gebarung (33 – 34)**	**0,00**	**0,00**	**0,00**
SA3	**Saldo (3) Nettofinanzierungssaldo (Saldo 1 + Saldo 2)**	**0,00**	**-1.400,00**	**1.400,00**
351	**Einzahlungen aus der Aufnahme von Finanzschulden**	**0,00**	**0,00**	**0,00**
3511	Einzahlungen aus empfangenen Darlehen von öffentlichen Körperschaften und Rechtsträgern	0,00	0,00	0,00
3512	Einzahlungen aus empfangenen Darlehen von Beteiligungen	0,00	0,00	0,00
3513	Einzahlungen aus empfangenen Darlehen von Unternehmen und privaten Haushalten	0,00	0,00	0,00
3514	Einzahlungen aus Finanzschulden (Finanzunternehmen)	0,00	0,00	0,00
353	**Einzahlungen infolge eines Kapitaltausch bei derivativen Finanzinstrumenten mit Grundgeschäft**	**0,00**	**0,00**	**0,00**
3530	Einzahlungen infolge eines Kapitaltausch bei derivativen Finanzinstrumenten mit Grundgeschäft	0,00	0,00	0,00
355	**Einzahlungen aus dem Abgang von Finanzinstrumenten**	**0,00**	**0,00**	**0,00**
3550	Einzahlungen aus dem Abgang von Finanzinstrumenten	0,00	0,00	0,00
35	**Summe Einzahlungen aus der Finanzierungstätigkeit**	**0,00**	**0,00**	**0,00**
361	**Auszahlungen aus der Tilgung von Finanzschulden**	**0,00**	**0,00**	**0,00**

Gesundheit (Gruppe 5)

MVAG	Mittelverwendungs- und aufbringungsgruppen (1. und 2. Ebene)	RA 2022	VA 2022	RA - VA
3611	Auszahlungen aus empfangenen Darlehen von öffentlichen Körperschaften und Rechtsträgern	0,00	0,00	0,00
3612	Auszahlungen aus empfangenen Darlehen von Beteiligungen	0,00	0,00	0,00
3613	Auszahlungen aus empfangenen Darlehen von Unternehmen und privaten Haushalten	0,00	0,00	0,00
3614	Auszahlungen aus Finanzschulden	0,00	0,00	0,00
3615	Auszahlung aus der Rückzahlung von Leasingverbindlichkeiten	0,00	0,00	0,00
363	**Auszahlungen infolge eines Kapitaltausch bei derivativen Finanzinstrumenten mit Grundgeschäft**	**0,00**	**0,00**	**0,00**
3630	Auszahlungen infolge eines Kapitaltausch bei derivativen Finanzinstrumenten mit Grundgeschäft	0,00	0,00	0,00
365	**Auszahlungen für den Erwerb von Finanzinstrumenten**	**0,00**	**0,00**	**0,00**
3650	Auszahlungen für den Erwerb von Finanzinstrumenten	0,00	0,00	0,00
36	**Summe Auszahlungen aus der Finanzierungstätigkeit**	**0,00**	**0,00**	**0,00**
SA4	**Saldo (4) Geldfluss aus der Finanzierungstätigkeit (35 – 36)**	**0,00**	**0,00**	**0,00**
SA5	**Saldo (5) Geldfluss aus der voranschlagswirksamen Gebarung (Saldo 3 + Saldo 4)**	**0,00**	**-1.400,00**	**1.400,00**

Dienstleistungen (Gruppe 8)

MVAG	Mittelverwendungs- und aufbringungsgruppen (1. und 2. Ebene)	RA 2022	VA 2022	RA - VA
311	**Einzahlungen aus der operativen Verwaltungstätigkeit**	**73.590,98**	**88.000,00**	**-14.409,02**
3111	Einzahlungen aus eigenen Abgaben	0,00	0,00	0,00
3112	Einzahlungen aus Ertragsanteilen	0,00	0,00	0,00
3113	Einzahlungen aus Gebühren	0,00	0,00	0,00
3114	Einzahlungen aus Leistungen	70.375,07	86.200,00	-15.824,93
3115	Einzahlungen aus Besitz und wirtschaftlicher Tätigkeit	2.311,00	1.800,00	511,00
3116	Einzahlungen aus Veräußerung von geringwertigen Wirtschaftsgütern (GWG) und sonstige Einzahlungen	904,91	0,00	904,91
312	**Einzahlungen aus Transfers (ohne Kapitaltransfers)**	**1.485,85**	**100,00**	**1.385,85**
3121	Transferzahlungen von Trägern des öffentlichen Rechts	1.485,85	100,00	1.385,85
3122	Transferzahlungen von Beteiligungen	0,00	0,00	0,00
3123	Transferzahlungen von Unternehmen (inkl. Finanzunternehmen)	0,00	0,00	0,00
3124	Transferzahlungen von Haushalte und Organisationen ohne Erwerbscharakter	0,00	0,00	0,00
3125	Transferzahlungen vom Ausland	0,00	0,00	0,00
3126	Investitions- und Tilgungszuschüsse zwischen Unternehmungen und Betrieben der Gebietskörperschaft und der Gebietskörperschaft	0,00	0,00	0,00
313	**Einzahlungen aus Finanzerträgen**	**0,00**	**0,00**	**0,00**
3131	Einzahlungen aus Zinserträgen	0,00	0,00	0,00
3133	Einzahlungen aus Gewinnentnahmen von marktbestimmten Betrieben	0,00	0,00	0,00
3134	Sonstige Einzahlungen aus Finanzerträgen	0,00	0,00	0,00
3135	Einzahlungen aus Dividenden/Gewinnausschüttungen	0,00	0,00	0,00
31	**Summe Einzahlungen operative Gebarung**	**75.076,83**	**88.100,00**	**-13.023,17**
321	**Auszahlungen aus Personalaufwand**	**45.826,82**	**50.200,00**	**-4.373,18**
3211	Auszahlungen für Personalaufwand Bezüge, Nebengebühren, und Mehrleistungsvergütungen)	36.910,54	39.700,00	-2.789,46
3212	Auszahlungen für gesetzliche und freiwillige Sozialaufwendungen	8.916,28	10.500,00	-1.583,72
3213	Auszahlungen aus sonstigem Personalaufwand	0,00	0,00	0,00
322	**Auszahlungen aus Sachaufwand (ohne Transferaufwand)**	**64.921,46**	**83.300,00**	**-18.378,54**
3221	Auszahlungen für Gebrauchs- und Verbrauchsgüter, Handelswaren	30.272,28	38.900,00	-8.627,72
3222	Auszahlungen für Verwaltungs- und Betriebsaufwand	11.379,63	19.100,00	-7.720,37
3223	Auszahlungen für Leasing- und Mietaufwand	0,00	0,00	0,00
3224	Auszahlungen für Instandhaltung	12.749,24	11.000,00	1.749,24
3225	Sonstige Auszahlungen aus Sachaufwand	10.520,31	14.300,00	-3.779,69
323	**Auszahlungen aus Transfers (ohne Kapitaltransfers)**	**0,00**	**0,00**	**0,00**
3231	Transferzahlungen an Träger des öffentlichen Rechts	0,00	0,00	0,00
3232	Transferzahlungen an Beteiligungen	0,00	0,00	0,00
3233	Transferzahlungen an Unternehmen (inkl. Finanzunternehmen)	0,00	0,00	0,00

Dienstleistungen (Gruppe 8)

MVAG	Mittelverwendungs- und aufbringungsgruppen (1. und 2. Ebene)	RA 2022	VA 2022	RA - VA
3234	Transferzahlungen an Haushalte und Organisationen ohne Erwerbscharakter	0,00	0,00	0,00
3235	Transferzahlungen an das Ausland	0,00	0,00	0,00
3236	Investitions- und Tilgungszuschüsse zwischen Unternehmungen und Betrieben der Gebietskörperschaft und der Gebietskörperschaft	0,00	0,00	0,00
324	**Auszahlungen aus Finanzaufwand**	**0,00**	**0,00**	**0,00**
3241	Auszahlungen für Zinsaufwand, für Finanzierungsleasing, für Forderungskauf, für Finanzschulden und derivative Finanzinstrumente m	0,00	0,00	0,00
3242	Auszahlungen für Zinsen aus derivativen Finanzinstrumenten ohne Grundgeschäft	0,00	0,00	0,00
3243	Auszahlung aus Gewinnentnahmen von marktbestimmten Betrieben	0,00	0,00	0,00
3244	Sonstige Auszahlungen aus Finanzaufwendungen	0,00	0,00	0,00
32	**Summe Auszahlungen operative Gebarung**	**110.748,28**	**133.500,00**	**-22.751,72**
SA1	**Saldo (1) Geldfluss aus der Operativen Gebarung (31 – 32)**	**-35.671,45**	**-45.400,00**	**9.728,55**
331	**Einzahlungen aus der Investitionstätigkeit**	**0,00**	**0,00**	**0,00**
3311	Einzahlungen aus der Veräußerung von immateriellem Vermögen	0,00	0,00	0,00
3312	Einzahlungen aus der Veräußerung von Grundstücken und Grundstückeinrichtungen	0,00	0,00	0,00
3313	Einzahlungen aus der Veräußerung von Gebäuden und Bauten	0,00	0,00	0,00
3314	Einzahlungen aus der Veräußerung von technischen Anlagen, Fahrzeuge und Maschinen	0,00	0,00	0,00
3315	Einzahlungen aus der Veräußerung von Amts-, Betriebs- und Geschäftsausstattung	0,00	0,00	0,00
3316	Einzahlungen aus der Veräußerung von Kulturgütern	0,00	0,00	0,00
3317	Einzahlungen aus der Veräußerung von Beteiligungen	0,00	0,00	0,00
332	**Einzahlungen aus der Rückzahlung von Darlehen sowie gewährten Vorschüssen**	**0,00**	**0,00**	**0,00**
3321	Einzahlungen aus Darlehen an Träger des öffentlichen Rechts	0,00	0,00	0,00
3322	Einzahlungen aus Darlehen an Beteiligungen	0,00	0,00	0,00
3323	Einzahlungen aus Darlehen an Unternehmen und Haushalte	0,00	0,00	0,00
3325	Einzahlungen aus Vorschüssen und Anzahlungen	0,00	0,00	0,00
333	**Einzahlungen aus Kapitaltransfers**	**939,22**	**0,00**	**939,22**
3331	Kapitaltransferzahlungen von Trägern des öffentlichen Rechts	939,22	0,00	939,22
3332	Kapitaltransferzahlungen von Beteiligungen	0,00	0,00	0,00
3333	Kapitaltransferzahlungen von Unternehmen	0,00	0,00	0,00
3334	Kapitaltransferzahlungen von Haushalten und Organisationen ohne Erwerbscharakter	0,00	0,00	0,00
3335	Kapitaltransferzahlungen vom Ausland	0,00	0,00	0,00
33	**Summe Einzahlungen investive Gebarung**	**939,22**	**0,00**	**939,22**
341	**Auszahlungen aus der Investitionstätigkeit**	**2.561,62**	**2.000,00**	**561,62**
3411	Auszahlungen für den Erwerb von immateriellem Vermögen	0,00	0,00	0,00

Dienstleistungen (Gruppe 8)

MVAG	Mittelverwendungs- und aufbringungsgruppen (1. und 2. Ebene)	RA 2022	VA 2022	RA - VA
3412	Auszahlungen für den Erwerb von Grundstücken und Grundstückseinrichtungen	0,00	0,00	0,00
3413	Auszahlungen für den Erwerb von Gebäuden und Bauten	0,00	0,00	0,00
3414	Auszahlungen für den Erwerb von technischen Anlagen, Fahrzeuge und Maschinen	0,00	0,00	0,00
3415	Auszahlungen für den Erwerb von Amts-, Betriebs- und Geschäftsausstattung	2.561,62	2.000,00	561,62
3416	Auszahlungen für den Erwerb von Kulturgütern	0,00	0,00	0,00
3417	Auszahlungen für den Erwerb von Beteiligungen	0,00	0,00	0,00
342	**Auszahlungen von gewährten Darlehen sowie gewährten Vorschüssen**	**0,00**	**0,00**	**0,00**
3421	Auszahlung von Darlehen an Träger des öffentlichen Rechts	0,00	0,00	0,00
3422	Auszahlung von Darlehen an Beteiligungen	0,00	0,00	0,00
3423	Auszahlung von Darlehen an Unternehmen und Haushalte	0,00	0,00	0,00
3425	Auszahlungen von Vorschüssen und Anzahlungen	0,00	0,00	0,00
343	**Auszahlungen aus Kapitaltransfers**	**0,00**	**0,00**	**0,00**
3431	Kapitaltransferzahlungen an Träger des öffentlichen Rechts	0,00	0,00	0,00
3432	Kapitaltransferzahlungen an Beteiligungen	0,00	0,00	0,00
3433	Kapitaltransferzahlungen an Unternehmen (Finanzunternehmen)	0,00	0,00	0,00
3434	Kapitaltransferzahlungen an Haushalte und Organisationen ohne Erwerbscharakter	0,00	0,00	0,00
3435	Kapitaltransferzahlungen an das Ausland	0,00	0,00	0,00
34	**Summe Auszahlungen investive Gebarung**	**2.561,62**	**2.000,00**	**561,62**
SA2	**Saldo (2) Geldfluss aus der Investiven Gebarung (33 – 34)**	**-1.622,40**	**-2.000,00**	**377,60**
SA3	**Saldo (3) Nettofinanzierungssaldo (Saldo 1 + Saldo 2)**	**-37.293,85**	**-47.400,00**	**10.106,15**
351	**Einzahlungen aus der Aufnahme von Finanzschulden**	**0,00**	**0,00**	**0,00**
3511	Einzahlungen aus empfangenen Darlehen von öffentlichen Körperschaften und Rechtsträgern	0,00	0,00	0,00
3512	Einzahlungen aus empfangenen Darlehen von Beteiligungen	0,00	0,00	0,00
3513	Einzahlungen aus empfangenen Darlehen von Unternehmen und privaten Haushalten	0,00	0,00	0,00
3514	Einzahlungen aus Finanzschulden (Finanzunternehmen)	0,00	0,00	0,00
353	**Einzahlungen infolge eines Kapitaltausch bei derivativen Finanzinstrumenten mit Grundgeschäft**	**0,00**	**0,00**	**0,00**
3530	Einzahlungen infolge eines Kapitaltausch bei derivativen Finanzinstrumenten mit Grundgeschäft	0,00	0,00	0,00
355	**Einzahlungen aus dem Abgang von Finanzinstrumenten**	**0,00**	**0,00**	**0,00**
3550	Einzahlungen aus dem Abgang von Finanzinstrumenten	0,00	0,00	0,00
35	**Summe Einzahlungen aus der Finanzierungstätigkeit**	**0,00**	**0,00**	**0,00**
361	**Auszahlungen aus der Tilgung von Finanzschulden**	**0,00**	**0,00**	**0,00**

Dienstleistungen (Gruppe 8)

MVAG	Mittelverwendungs- und aufbringungsgruppen (1. und 2. Ebene)	RA 2022	VA 2022	RA - VA
3611	Auszahlungen aus empfangenen Darlehen von öffentlichen Körperschaften und Rechtsträgern	0,00	0,00	0,00
3612	Auszahlungen aus empfangenen Darlehen von Beteiligungen	0,00	0,00	0,00
3613	Auszahlungen aus empfangenen Darlehen von Unternehmen und privaten Haushalten	0,00	0,00	0,00
3614	Auszahlungen aus Finanzschulden	0,00	0,00	0,00
3615	Auszahlung aus der Rückzahlung von Leasingverbindlichkeiten	0,00	0,00	0,00
363	**Auszahlungen infolge eines Kapitaltausch bei derivativen Finanzinstrumenten mit Grundgeschäft**	**0,00**	**0,00**	**0,00**
3630	Auszahlungen infolge eines Kapitaltausch bei derivativen Finanzinstrumenten mit Grundgeschäft	0,00	0,00	0,00
365	**Auszahlungen für den Erwerb von Finanzinstrumenten**	**0,00**	**0,00**	**0,00**
3650	Auszahlungen für den Erwerb von Finanzinstrumenten	0,00	0,00	0,00
36	**Summe Auszahlungen aus der Finanzierungstätigkeit**	**0,00**	**0,00**	**0,00**
SA4	**Saldo (4) Geldfluss aus der Finanzierungstätigkeit (35 – 36)**	**0,00**	**0,00**	**0,00**
SA5	**Saldo (5) Geldfluss aus der voranschlagswirksamen Gebarung (Saldo 3 + Saldo 4)**	**-37.293,85**	**-47.400,00**	**10.106,15**

Finanzwirtschaft (Gruppe 9)

MVAG	Mittelverwendungs- und aufbringungsgruppen (1. und 2. Ebene)	RA 2022	VA 2022	RA - VA
311	**Einzahlungen aus der operativen Verwaltungstätigkeit**	**0,00**	**0,00**	**0,00**
3111	Einzahlungen aus eigenen Abgaben	0,00	0,00	0,00
3112	Einzahlungen aus Ertragsanteilen	0,00	0,00	0,00
3113	Einzahlungen aus Gebühren	0,00	0,00	0,00
3114	Einzahlungen aus Leistungen	0,00	0,00	0,00
3115	Einzahlungen aus Besitz und wirtschaftlicher Tätigkeit	0,00	0,00	0,00
3116	Einzahlungen aus Veräußerung von geringwertigen Wirtschaftsgütern (GWG) und sonstige Einzahlungen	0,00	0,00	0,00
312	**Einzahlungen aus Transfers (ohne Kapitaltransfers)**	**0,00**	**0,00**	**0,00**
3121	Transferzahlungen von Trägern des öffentlichen Rechts	0,00	0,00	0,00
3122	Transferzahlungen von Beteiligungen	0,00	0,00	0,00
3123	Transferzahlungen von Unternehmen (inkl. Finanzunternehmen)	0,00	0,00	0,00
3124	Transferzahlungen von Haushalte und Organisationen ohne Erwerbscharakter	0,00	0,00	0,00
3125	Transferzahlungen vom Ausland	0,00	0,00	0,00
3126	Investitions- und Tilgungszuschüsse zwischen Unternehmungen und Betrieben der Gebietskörperschaft und der Gebietskörperschaft	0,00	0,00	0,00
313	**Einzahlungen aus Finanzerträgen**	**39,58**	**100,00**	**-60,42**
3131	Einzahlungen aus Zinserträgen	39,58	100,00	-60,42
3133	Einzahlungen aus Gewinnentnahmen von marktbestimmten Betrieben	0,00	0,00	0,00
3134	Sonstige Einzahlungen aus Finanzerträgen	0,00	0,00	0,00
3135	Einzahlungen aus Dividenden/Gewinnausschüttungen	0,00	0,00	0,00
31	**Summe Einzahlungen operative Gebarung**	**39,58**	**100,00**	**-60,42**
321	**Auszahlungen aus Personalaufwand**	**0,00**	**0,00**	**0,00**
3211	Auszahlungen für Personalaufwand Bezüge, Nebengebühren, und Mehrleistungsvergütungen)	0,00	0,00	0,00
3212	Auszahlungen für gesetzliche und freiwillige Sozialaufwendungen	0,00	0,00	0,00
3213	Auszahlungen aus sonstigem Personalaufwand	0,00	0,00	0,00
322	**Auszahlungen aus Sachaufwand (ohne Transferaufwand)**	**9,90**	**0,00**	**9,90**
3221	Auszahlungen für Gebrauchs- und Verbrauchsgüter, Handelswaren	0,00	0,00	0,00
3222	Auszahlungen für Verwaltungs- und Betriebsaufwand	0,00	0,00	0,00
3223	Auszahlungen für Leasing- und Mietaufwand	0,00	0,00	0,00
3224	Auszahlungen für Instandhaltung	0,00	0,00	0,00
3225	Sonstige Auszahlungen aus Sachaufwand	9,90	0,00	9,90
323	**Auszahlungen aus Transfers (ohne Kapitaltransfers)**	**0,00**	**0,00**	**0,00**
3231	Transferzahlungen an Träger des öffentlichen Rechts	0,00	0,00	0,00
3232	Transferzahlungen an Beteiligungen	0,00	0,00	0,00
3233	Transferzahlungen an Unternehmen (inkl. Finanzunternehmen)	0,00	0,00	0,00

Finanzwirtschaft (Gruppe 9)

MVAG	Mittelverwendungs- und aufbringungsgruppen (1. und 2. Ebene)	RA 2022	VA 2022	RA - VA
3234	Transferzahlungen an Haushalte und Organisationen ohne Erwerbscharakter	0,00	0,00	0,00
3235	Transferzahlungen an das Ausland	0,00	0,00	0,00
3236	Investitions- und Tilgungszuschüsse zwischen Unternehmungen und Betrieben der Gebietskörperschaft und der Gebietskörperschaft	0,00	0,00	0,00
324	**Auszahlungen aus Finanzaufwand**	**228,09**	**100,00**	**128,09**
3241	Auszahlungen für Zinsaufwand, für Finanzierungsleasing, für Forderungskauf, für Finanzschulden und derivative Finanzinstrumente m	0,00	0,00	0,00
3242	Auszahlungen für Zinsen aus derivativen Finanzinstrumenten ohne Grundgeschäft	0,00	0,00	0,00
3243	Auszahlung aus Gewinnentnahmen von marktbestimmten Betrieben	0,00	0,00	0,00
3244	Sonstige Auszahlungen aus Finanzaufwendungen	228,09	100,00	128,09
32	**Summe Auszahlungen operative Gebarung**	**237,99**	**100,00**	**137,99**
SA1	**Saldo (1) Geldfluss aus der Operativen Gebarung (31 – 32)**	**-198,41**	**0,00**	**-198,41**
331	**Einzahlungen aus der Investitionstätigkeit**	**0,00**	**0,00**	**0,00**
3311	Einzahlungen aus der Veräußerung von immateriellem Vermögen	0,00	0,00	0,00
3312	Einzahlungen aus der Veräußerung von Grundstücken und Grundstückeinrichtungen	0,00	0,00	0,00
3313	Einzahlungen aus der Veräußerung von Gebäuden und Bauten	0,00	0,00	0,00
3314	Einzahlungen aus der Veräußerung von technischen Anlagen, Fahrzeuge und Maschinen	0,00	0,00	0,00
3315	Einzahlungen aus der Veräußerung von Amts-, Betriebs- und Geschäftsausstattung	0,00	0,00	0,00
3316	Einzahlungen aus der Veräußerung von Kulturgütern	0,00	0,00	0,00
3317	Einzahlungen aus der Veräußerung von Beteiligungen	0,00	0,00	0,00
332	**Einzahlungen aus der Rückzahlung von Darlehen sowie gewährten Vorschüssen**	**0,00**	**0,00**	**0,00**
3321	Einzahlungen aus Darlehen an Träger des öffentlichen Rechts	0,00	0,00	0,00
3322	Einzahlungen aus Darlehen an Beteiligungen	0,00	0,00	0,00
3323	Einzahlungen aus Darlehen an Unternehmen und Haushalte	0,00	0,00	0,00
3325	Einzahlungen aus Vorschüssen und Anzahlungen	0,00	0,00	0,00
333	**Einzahlungen aus Kapitaltransfers**	**0,00**	**0,00**	**0,00**
3331	Kapitaltransferzahlungen von Trägern des öffentlichen Rechts	0,00	0,00	0,00
3332	Kapitaltransferzahlungen von Beteiligungen	0,00	0,00	0,00
3333	Kapitaltransferzahlungen von Unternehmen	0,00	0,00	0,00
3334	Kapitaltransferzahlungen von Haushalten und Organisationen ohne Erwerbscharakter	0,00	0,00	0,00
3335	Kapitaltransferzahlungen vom Ausland	0,00	0,00	0,00
33	**Summe Einzahlungen investive Gebarung**	**0,00**	**0,00**	**0,00**
341	**Auszahlungen aus der Investitionstätigkeit**	**0,00**	**0,00**	**0,00**
3411	Auszahlungen für den Erwerb von immateriellem Vermögen	0,00	0,00	0,00

Finanzwirtschaft (Gruppe 9)

MVAG	Mittelverwendungs- und aufbringungsgruppen (1. und 2. Ebene)	RA 2022	VA 2022	RA - VA
3412	Auszahlungen für den Erwerb von Grundstücken und Grundstückseinrichtungen	0,00	0,00	0,00
3413	Auszahlungen für den Erwerb von Gebäuden und Bauten	0,00	0,00	0,00
3414	Auszahlungen für den Erwerb von technischen Anlagen, Fahrzeuge und Maschinen	0,00	0,00	0,00
3415	Auszahlungen für den Erwerb von Amts-, Betriebs- und Geschäftsausstattung	0,00	0,00	0,00
3416	Auszahlungen für den Erwerb von Kulturgütern	0,00	0,00	0,00
3417	Auszahlungen für den Erwerb von Beteiligungen	0,00	0,00	0,00
342	**Auszahlungen von gewährten Darlehen sowie gewährten Vorschüssen**	**0,00**	**0,00**	**0,00**
3421	Auszahlung von Darlehen an Träger des öffentlichen Rechts	0,00	0,00	0,00
3422	Auszahlung von Darlehen an Beteiligungen	0,00	0,00	0,00
3423	Auszahlung von Darlehen an Unternehmen und Haushalte	0,00	0,00	0,00
3425	Auszahlungen von Vorschüssen und Anzahlungen	0,00	0,00	0,00
343	**Auszahlungen aus Kapitaltransfers**	**0,00**	**0,00**	**0,00**
3431	Kapitaltransferzahlungen an Träger des öffentlichen Rechts	0,00	0,00	0,00
3432	Kapitaltransferzahlungen an Beteiligungen	0,00	0,00	0,00
3433	Kapitaltransferzahlungen an Unternehmen (Finanzunternehmen)	0,00	0,00	0,00
3434	Kapitaltransferzahlungen an Haushalte und Organisationen ohne Erwerbscharakter	0,00	0,00	0,00
3435	Kapitaltransferzahlungen an das Ausland	0,00	0,00	0,00
34	**Summe Auszahlungen investive Gebarung**	**0,00**	**0,00**	**0,00**
SA2	**Saldo (2) Geldfluss aus der Investiven Gebarung (33 – 34)**	**0,00**	**0,00**	**0,00**
SA3	**Saldo (3) Nettofinanzierungssaldo (Saldo 1 + Saldo 2)**	**-198,41**	**0,00**	**-198,41**
351	**Einzahlungen aus der Aufnahme von Finanzschulden**	**0,00**	**0,00**	**0,00**
3511	Einzahlungen aus empfangenen Darlehen von öffentlichen Körperschaften und Rechtsträgern	0,00	0,00	0,00
3512	Einzahlungen aus empfangenen Darlehen von Beteiligungen	0,00	0,00	0,00
3513	Einzahlungen aus empfangenen Darlehen von Unternehmen und privaten Haushalten	0,00	0,00	0,00
3514	Einzahlungen aus Finanzschulden (Finanzunternehmen)	0,00	0,00	0,00
353	**Einzahlungen infolge eines Kapitaltausch bei derivativen Finanzinstrumenten mit Grundgeschäft**	**0,00**	**0,00**	**0,00**
3530	Einzahlungen infolge eines Kapitaltausch bei derivativen Finanzinstrumenten mit Grundgeschäft	0,00	0,00	0,00
355	**Einzahlungen aus dem Abgang von Finanzinstrumenten**	**0,00**	**0,00**	**0,00**
3550	Einzahlungen aus dem Abgang von Finanzinstrumenten	0,00	0,00	0,00
35	**Summe Einzahlungen aus der Finanzierungstätigkeit**	**0,00**	**0,00**	**0,00**
361	**Auszahlungen aus der Tilgung von Finanzschulden**	**0,00**	**0,00**	**0,00**

Finanzwirtschaft (Gruppe 9)

MVAG	Mittelverwendungs- und aufbringungsgruppen (1. und 2. Ebene)	RA 2022	VA 2022	RA - VA
3611	Auszahlungen aus empfangenen Darlehen von öffentlichen Körperschaften und Rechtsträgern	0,00	0,00	0,00
3612	Auszahlungen aus empfangenen Darlehen von Beteiligungen	0,00	0,00	0,00
3613	Auszahlungen aus empfangenen Darlehen von Unternehmen und privaten Haushalten	0,00	0,00	0,00
3614	Auszahlungen aus Finanzschulden	0,00	0,00	0,00
3615	Auszahlung aus der Rückzahlung von Leasingverbindlichkeiten	0,00	0,00	0,00
363	**Auszahlungen infolge eines Kapitaltausch bei derivativen Finanzinstrumenten mit Grundgeschäft**	**0,00**	**0,00**	**0,00**
3630	Auszahlungen infolge eines Kapitaltausch bei derivativen Finanzinstrumenten mit Grundgeschäft	0,00	0,00	0,00
365	**Auszahlungen für den Erwerb von Finanzinstrumenten**	**0,00**	**0,00**	**0,00**
3650	Auszahlungen für den Erwerb von Finanzinstrumenten	0,00	0,00	0,00
36	**Summe Auszahlungen aus der Finanzierungstätigkeit**	**0,00**	**0,00**	**0,00**
SA4	**Saldo (4) Geldfluss aus der Finanzierungstätigkeit (35 – 36)**	**0,00**	**0,00**	**0,00**
SA5	**Saldo (5) Geldfluss aus der voranschlagswirksamen Gebarung (Saldo 3 + Saldo 4)**	**-198,41**	**0,00**	**-198,41**

Ergebnis- und Finanzierungsrechnung Detailnachweis

		MVAG EH	MVAG FH	VC	QU	Ergebnisrechnung RA 2022	Ergebnisrechnung VA 2022	Ergebnisrechnung RA - VA	Finanzierungsrechnung RA 2022	Finanzierungsrechnung VA 2022	Finanzierungsrechnung RA - VA
0 Vertretungskörper und allgemeine Verwaltung											
00	**Gewählte Gemeindeorgane**										
000	**Gewählte Gemeindeorgane**										
000000	**Gewählte Gemeindeorgane**										
Operative Gebarung											
2/000000+816000	Verwaltungskostenersatz	2114	3114		13	0,00	2.600,00	-2.600,00	0,00	2.600,00	-2.600,00
SU 21 / 31	**Summe Erträge / Einzahlungen operative Gebarung**					**0,00**	**2.600,00**	**-2.600,00**	**0,00**	**2.600,00**	**-2.600,00**
SU 22 / 32	**Summe Aufwendungen / Auszahlungen operative Gebarung**					**0,00**	**0,00**	**0,00**	**0,00**	**0,00**	**0,00**
SA 0 / SA 1	**(0) Nettoergebnis (21 - 22) / (1) Geldfluss operative Gebarung (31 – 32)**					**0,00**	**2.600,00**	**-2.600,00**	**0,00**	**2.600,00**	**-2.600,00**
SU 23	**Summe Haushaltsrücklagen**					**0,00**	**0,00**	**0,00**	**0,00**	**0,00**	**0,00**
SA00	**Nettoergebnis nach Zuw./Entn. Haushaltsrücklagen (Saldo 0 +/- SU23)**					**0,00**	**2.600,00**	**-2.600,00**			
Investive Gebarung											
SU 33	**Summe Einzahlungen investive Gebarung**								**0,00**	**0,00**	**0,00**
SU 34	**Summe Auszahlungen investive Gebarung**								**0,00**	**0,00**	**0,00**
SA2	**Saldo (2) Geldfluss aus der Investiven Gebarung (33 – 34)**								**0,00**	**0,00**	**0,00**
SA3	**Saldo (3) Nettofinanzierungssaldo (Saldo 1 + Saldo 2)**								**0,00**	**2.600,00**	**-2.600,00**
Finanzierungstätigkeit											
SU 35	**Summe Einzahlungen aus der Finanzierungstätigkeit**								**0,00**	**0,00**	**0,00**
SU 36	**Summe Auszahlungen aus der Finanzierungstätigkeit**								**0,00**	**0,00**	**0,00**
SA4	**Saldo (4) Geldfluss aus der Finanzierungstätigkeit (35 – 36)**								**0,00**	**0,00**	**0,00**
SA5	**Saldo (5) Geldfluss aus der voranschlagswirksamen Gebarung (Saldo 3 + Saldo 4)**								**0,00**	**2.600,00**	**-2.600,00**
01	**Hauptverwaltung**										
010	**Zentralamt**										
010000	**Gemeindeamt**										
Operative Gebarung											
2/010000+816000	Verwaltungskostenersatz	2114	3114		13	2.371,95	0,00	2.371,95	2.371,95	0,00	2.371,95
SU 21 / 31	**Summe Erträge / Einzahlungen operative Gebarung**					**2.371,95**	**0,00**	**2.371,95**	**2.371,95**	**0,00**	**2.371,95**
1/010000-456000	Schreib-, Zeichen- und sonstige Büromittel	2221	3221		23	500,00	500,00	0,00	500,00	500,00	0,00
1/010000-720000	Kostenbeiträge (Kostenersätze Personal)	2225	3225		24	2.600,00	2.600,00	0,00	2.600,00	2.600,00	0,00
1/010000-728000	Entgelte für sonstige Leistungen	2225	3225		24	511,16	500,00	11,16	501,43	500,00	1,43
SU 22 / 32	**Summe Aufwendungen / Auszahlungen operative Gebarung**					**3.611,16**	**3.600,00**	**11,16**	**3.601,43**	**3.600,00**	**1,43**
SA 0 / SA 1	**(0) Nettoergebnis (21 - 22) / (1) Geldfluss operative Gebarung (31 – 32)**					**-1.239,21**	**-3.600,00**	**2.360,79**	**-1.229,48**	**-3.600,00**	**2.370,52**
SU 23	**Summe Haushaltsrücklagen**					**0,00**	**0,00**	**0,00**	**0,00**	**0,00**	**0,00**

		MVAG EH	MVAG FH	VC	QU	Ergebnisrechnung RA 2022	Ergebnisrechnung VA 2022	Ergebnisrechnung RA - VA	Finanzierungsrechnung RA 2022	Finanzierungsrechnung VA 2022	Finanzierungsrechnung RA - VA
SA00	**Nettoergebnis nach Zuw./Entn. Haushaltsrücklagen (Saldo 0 +/- SU23)**					**-1.239,21**	**-3.600,00**	**2.360,79**			
Investive Gebarung											
SU 33	**Summe Einzahlungen investive Gebarung**								**0,00**	**0,00**	**0,00**
SU 34	**Summe Auszahlungen investive Gebarung**								**0,00**	**0,00**	**0,00**
SA2	**Saldo (2) Geldfluss aus der Investiven Gebarung (33 – 34)**								**0,00**	**0,00**	**0,00**
SA3	**Saldo (3) Nettofinanzierungssaldo (Saldo 1 + Saldo 2)**								**-1.229,48**	**-3.600,00**	**2.370,52**
Finanzierungstätigkeit											
SU 35	**Summe Einzahlungen aus der Finanzierungstätigkeit**								**0,00**	**0,00**	**0,00**
SU 36	**Summe Auszahlungen aus der Finanzierungstätigkeit**								**0,00**	**0,00**	**0,00**
SA4	**Saldo (4) Geldfluss aus der Finanzierungstätigkeit (35 – 36)**								**0,00**	**0,00**	**0,00**
SA5	**Saldo (5) Geldfluss aus der voranschlagswirksamen Gebarung (Saldo 3 + Saldo 4)**								**-1.229,48**	**-3.600,00**	**2.370,52**
019	**Repräsentation**										
019000	**Repräsentationen**										
Operative Gebarung											
SU 21 / 31	**Summe Erträge / Einzahlungen operative Gebarung**					**0,00**	**0,00**	**0,00**	**0,00**	**0,00**	**0,00**
1/019000-723000	Repräsentationsausgaben	2225	3225		24	275,84	800,00	-524,16	179,11	800,00	-620,89
SU 22 / 32	**Summe Aufwendungen / Auszahlungen operative Gebarung**					**275,84**	**800,00**	**-524,16**	**179,11**	**800,00**	**-620,89**
SA 0 / SA 1	**(0) Nettoergebnis (21 - 22) / (1) Geldfluss operative Gebarung (31 – 32)**					**-275,84**	**-800,00**	**524,16**	**-179,11**	**-800,00**	**620,89**
SU 23	**Summe Haushaltsrücklagen**					**0,00**	**0,00**	**0,00**	**0,00**	**0,00**	**0,00**
SA00	**Nettoergebnis nach Zuw./Entn. Haushaltsrücklagen (Saldo 0 +/- SU23)**					**-275,84**	**-800,00**	**524,16**			
Investive Gebarung											
SU 33	**Summe Einzahlungen investive Gebarung**								**0,00**	**0,00**	**0,00**
SU 34	**Summe Auszahlungen investive Gebarung**								**0,00**	**0,00**	**0,00**
SA2	**Saldo (2) Geldfluss aus der Investiven Gebarung (33 – 34)**								**0,00**	**0,00**	**0,00**
SA3	**Saldo (3) Nettofinanzierungssaldo (Saldo 1 + Saldo 2)**								**-179,11**	**-800,00**	**620,89**
Finanzierungstätigkeit											
SU 35	**Summe Einzahlungen aus der Finanzierungstätigkeit**								**0,00**	**0,00**	**0,00**
SU 36	**Summe Auszahlungen aus der Finanzierungstätigkeit**								**0,00**	**0,00**	**0,00**
SA4	**Saldo (4) Geldfluss aus der Finanzierungstätigkeit (35 – 36)**								**0,00**	**0,00**	**0,00**
SA5	**Saldo (5) Geldfluss aus der voranschlagswirksamen Gebarung (Saldo 3 + Saldo 4)**								**-179,11**	**-800,00**	**620,89**

		MVAG EH	MVAG FH	VC	QU	Ergebnisrechnung RA 2022	Ergebnisrechnung VA 2022	Ergebnisrechnung RA - VA	Finanzierungsrechnung RA 2022	Finanzierungsrechnung VA 2022	Finanzierungsrechnung RA - VA
2	**Unterricht, Erziehung, Sport und Wissenschaft**										
21	**Allgemeinbildender Unterricht**										
212	**Hauptschulen**										
212000	**Hauptschulen**										
Operative Gebarung											
2/212000+804000	Veräußerungen von Amts-, Betriebs- und Geschäftsausstattung	2116			31	1.620,00	0,00	1.620,00	0,00	0,00	0,00
2/212000+811000	Betriebskosten	2115	3115		14	0,00	64.600,00	-64.600,00	0,00	64.600,00	-64.600,00
2/212000+811100	Vermietungen	2115	3115		14	1.771,80	1.800,00	-28,20	1.771,80	1.800,00	-28,20
2/212000+813000	Erträge aus der Auflösung von Investitionszuschüssen (Kapitaltransfers)	2127				2.996,59	2.800,00	196,59	0,00	0,00	0,00
2/212000+816000	Personalkostenersätze	2114	3114		13	71.850,44	73.900,00	-2.049,56	71.850,44	73.900,00	-2.049,56
2/212000+816200	Stromkostenersätze (für Strombezug des NÖ Landeskindergartens Vitis / Kostenbeiträge/Kostenersätze für sonstige Leistungen)	2114	3114		13	2.323,96	3.500,00	-1.176,04	4.711,56	3.500,00	1.211,56
2/212000+816300	Betriebskostenersätze (Volksschule)	2114	3114		13	55.141,86	0,00	55.141,86	55.141,86	0,00	55.141,86
2/212000+816400	Schuldendienstersätze	2114	3114		13	4.778,86	0,00	4.778,86	4.778,86	0,00	4.778,86
2/212000+829000	Schuldendienstersätze	2116	3116		18	0,00	4.600,00	-4.600,00	0,00	4.600,00	-4.600,00
2/212000+829200	Sonstige Einnahmen	2116	3116		18	20,00	100,00	-80,00	20,00	100,00	-80,00
2/212000+861000	Transfers von Ländern, Landesfonds und Landeskammern	2121	3121		15	2.317,94	0,00	2.317,94	2.317,94	0,00	2.317,94
2/212000+863000	Schulumlage Vitis	2121	3121		15	180.400,00	180.400,00	0,00	180.400,00	180.400,00	0,00
2/212000+863100	Schulumlage Echsenbach	2121	3121		15	28.700,00	28.700,00	0,00	28.700,00	28.700,00	0,00
2/212000+863200	Schulerhaltungsbeiträge (div. Gemeinden)	2121	3121		15	7.600,00	7.600,00	0,00	7.600,00	7.600,00	0,00
SU 21 / 31	**Summe Erträge / Einzahlungen operative Gebarung**					**359.521,45**	**368.000,00**	**-8.478,55**	**357.292,46**	**365.200,00**	**-7.907,54**
1/212000-400000	Geringwertige Wirtschaftsgüter des Anlagevermögens	2221	3221		23	1.841,43	3.000,00	-1.158,57	1.841,43	3.000,00	-1.158,57
1/212000-400100	Gebrauchsgüter/Unterrichtmaterialien (langfristig)	2221	3221		23	413,00	900,00	-487,00	413,00	900,00	-487,00
1/212000-451000	Beheizung	2221	3221		23	45.715,33	58.000,00	-12.284,67	45.715,33	58.000,00	-12.284,67
1/212000-454000	Reinigung	2221	3221		23	8.540,90	11.000,00	-2.459,10	8.540,90	11.000,00	-2.459,10
1/212000-456000	Schreib-, Zeichen- und sonstige Büromittel	2221	3221		23	923,34	1.500,00	-576,66	923,34	1.500,00	-576,66
1/212000-457000	Druckwerke	2221	3221		23	512,54	500,00	12,54	512,54	500,00	12,54
1/212000-457100	Druckwerke für Schulbücherei	2221	3221		23	1.300,00	1.300,00	0,00	1.300,00	1.300,00	0,00
1/212000-459000	Sonstige Verbrauchsgüter	2221	3221		23	480,13	300,00	180,13	480,13	300,00	180,13
1/212000-511000	Geldbezüge der Vertragsbediensteten in handwerklicher Verwendung	2211	3211		20	88.447,69	90.100,00	-1.652,31	88.447,69	90.100,00	-1.652,31

		MVAG EH	MVAG FH	VC	QU	Ergebnisrechnung RA 2022	Ergebnisrechnung VA 2022	Ergebnisrechnung RA - VA	Finanzierungsrechnung RA 2022	Finanzierungsrechnung VA 2022	Finanzierungsrechnung RA - VA
1/212000-523000	Geldbezüge der nicht ganzjährig beschäftigten Arbeiter	2211	3211	20		0,00	4.000,00	-4.000,00	0,00	4.000,00	-4.000,00
1/212000-565000	Mehrleistungsvergütung	2211	3211	20		91,76	500,00	-408,24	91,76	500,00	-408,24
1/212000-569000	Sonstige Nebengebühren	2211	3211	20		2.849,22	3.000,00	-150,78	2.849,22	3.000,00	-150,78
1/212000-580000	Dienstgeberbeiträge zum Ausgleichsfonds für Familienbeihilfen	2212	3212	20		3.642,30	4.400,00	-757,70	3.642,30	4.400,00	-757,70
1/212000-582000	Sonstige Dienstgeberbeiträge zur sozialen Sicherheit (inkl. Mitarbeitervorsorge!)	2212	3212	20		19.488,29	21.100,00	-1.611,71	19.488,29	21.100,00	-1.611,71
1/212000-591000	Dotierung von Rückstellungen für Abfertigungen	2214				1.333,70	900,00	433,70	0,00	0,00	0,00
1/212000-592000	Dotierung von Rückstellungen für Jubiläumszuwendungen	2214				816,26	1.200,00	-383,74	0,00	0,00	0,00
1/212000-600000	Energiebezüge (Strom, usw.)	2222	3222	24		14.615,25	7.700,00	6.915,25	14.615,25	7.700,00	6.915,25
1/212000-614000	Instandhaltung von Gebäuden	2224	3224	24		2.835,02	4.000,00	-1.164,98	2.835,02	4.000,00	-1.164,98
1/212000-614100	Instandhaltung Wasser und Heizung	2224	3224	24		1.296,62	2.000,00	-703,38	1.296,62	2.000,00	-703,38
1/212000-618000	Instandhaltung von Lehrmittel und Einrichtung	2224	3224	24		2.805,21	6.000,00	-3.194,79	2.747,61	6.000,00	-3.252,39
1/212000-619000	Instandhaltung von Sport - und Turnplätzen sowie von Sonderanlagen	2224	3224	24		3.121,68	500,00	2.621,68	3.121,68	500,00	2.621,68
1/212000-620000	Fahrtkosten	2222	3222	24		490,00	1.000,00	-510,00	330,00	1.000,00	-670,00
1/212000-630000	Postdienste	2222	3222	24		89,67	100,00	-10,33	90,02	100,00	-9,98
1/212000-631000	Telekommunikationsdienste	2222	3222	24		1.135,24	1.500,00	-364,76	1.133,41	1.500,00	-366,59
1/212000-650000	Zinsen für Finanzschulden - Inland	2241	3241	25		171,40	300,00	-128,60	171,40	300,00	-128,60
1/212000-670000	Versicherungen	2222	3222	24		15.884,28	15.000,00	884,28	15.884,28	15.000,00	884,28
1/212000-680000	Planmäßige Abschreibung	2226				47.179,29	76.800,00	-29.620,71	0,00	0,00	0,00
1/212000-700000	Mietzinse	2223	3223	24		2.960,66	3.200,00	-239,34	2.960,66	3.200,00	-239,34
1/212000-710000	Öffentliche Abgaben (Ausgaben), ohne Gebühren gemäß FAG	2225	3225	24		5.410,42	7.000,00	-1.589,58	5.410,42	7.000,00	-1.589,58
1/212000-720000	Kostenersätze für Leistungen (Personalkostenersatz)	2225	3225	24		1.810,00	1.800,00	10,00	1.810,00	1.800,00	10,00
1/212000-724000	Reisegebühren	2225	3225	24		0,00	200,00	-200,00	0,00	200,00	-200,00
1/212000-728000	Filmbeitrag	2225	3225	24		327,47	600,00	-272,53	327,47	600,00	-272,53
1/212000-728100	Entgelte für sonstige Leistungen (Kosten lt. Wartungsvertrag für Personenaufzug, u. a.)	2225	3225	24		603,60	400,00	203,60	603,60	400,00	203,60
1/212000-729000	sonstige Ausgaben	2225	3225	24		16,50	100,00	-83,50	16,50	100,00	-83,50
SU 22 / 32	**Summe Aufwendungen / Auszahlungen operative Gebarung**					**277.148,20**	**329.900,00**	**-52.751,80**	**227.599,87**	**251.000,00**	**-23.400,13**
SA 0 / SA 1	**(0) Nettoergebnis (21 - 22) / (1) Geldfluss operative Gebarung (31 – 32)**					**82.373,25**	**38.100,00**	**44.273,25**	**129.692,59**	**114.200,00**	**15.492,59**
SU 23	**Summe Haushaltsrücklagen**					**0,00**	**0,00**	**0,00**	**0,00**	**0,00**	**0,00**
SA00	**Nettoergebnis nach Zuw./Entn. Haushaltsrücklagen (Saldo 0 +/- SU23)**					**82.373,25**	**38.100,00**	**44.273,25**			

		MVAG EH	MVAG FH	VC	QU	Ergebnisrechnung RA 2022	Ergebnisrechnung VA 2022	Ergebnisrechnung RA - VA	Finanzierungsrechnung RA 2022	Finanzierungsrechnung VA 2022	Finanzierungsrechnung RA - VA
Investive Gebarung											
2/212000+301000	Kapitaltransfers von Ländern, Landesfonds und Landeskammern		3331	2	33	0,00	0,00	0,00	1.596,25	0,00	1.596,25
2/212000+804000	Veräußerungen von Amts-, Betriebs- und Geschäftsausstattung		3315		31	0,00	0,00	0,00	1.620,00	0,00	1.620,00
SU 33	**Summe Einzahlungen investive Gebarung**								**3.216,25**	**0,00**	**3.216,25**
1/212000-020000	Maschinen und maschinelle Anlagen		3414	2	41	0,00	0,00	0,00	0,00	500,00	-500,00
1/212000-042000	Amtsausstattung - Lehrmittel und Einrichtung		3415	2	41	0,00	0,00	0,00	8.458,80	2.000,00	6.458,80
SU 34	**Summe Auszahlungen investive Gebarung**								**8.458,80**	**2.500,00**	**5.958,80**
SA2	**Saldo (2) Geldfluss aus der Investiven Gebarung (33 – 34)**								**-5.242,55**	**-2.500,00**	**-2.742,55**
SA3	**Saldo (3) Nettofinanzierungssaldo (Saldo 1 + Saldo 2)**								**124.450,04**	**111.700,00**	**12.750,04**
Finanzierungstätigkeit											
SU 35	**Summe Einzahlungen aus der Finanzierungstätigkeit**								**0,00**	**0,00**	**0,00**
1/212000-346000	Tilgung Bankdarlehen		3614		65	0,00	0,00	0,00	7.445,42	7.400,00	45,42
SU 36	**Summe Auszahlungen aus der Finanzierungstätigkeit**								**7.445,42**	**7.400,00**	**45,42**
SA4	**Saldo (4) Geldfluss aus der Finanzierungstätigkeit (35 – 36)**								**-7.445,42**	**-7.400,00**	**-45,42**
SA5	**Saldo (5) Geldfluss aus der voranschlagswirksamen Gebarung (Saldo 3 + Saldo 4)**								**117.004,62**	**104.300,00**	**12.704,62**
212001	**Hauptschulen - Sanierung**										
Operative Gebarung											
2/212001+861000	Transfers von Ländern, Landesfonds und Landeskammern	2121	3121		15	2.175,38	2.200,00	-24,62	2.175,38	2.200,00	-24,62
SU 21 / 31	**Summe Erträge / Einzahlungen operative Gebarung**					**2.175,38**	**2.200,00**	**-24,62**	**2.175,38**	**2.200,00**	**-24,62**
1/212001-650000	Zinsen für Finanzschulden in Euro	2241	3241		25	2.285,18	2.300,00	-14,82	2.285,18	2.300,00	-14,82
SU 22 / 32	**Summe Aufwendungen / Auszahlungen operative Gebarung**					**2.285,18**	**2.300,00**	**-14,82**	**2.285,18**	**2.300,00**	**-14,82**
SA 0 / SA 1	**(0) Nettoergebnis (21 - 22) / (1) Geldfluss operative Gebarung (31 – 32)**					**-109,80**	**-100,00**	**-9,80**	**-109,80**	**-100,00**	**-9,80**
SU 23	**Summe Haushaltsrücklagen**					**0,00**	**0,00**	**0,00**	**0,00**	**0,00**	**0,00**
SA00	**Nettoergebnis nach Zuw./Entn. Haushaltsrücklagen (Saldo 0 +/- SU23)**					**-109,80**	**-100,00**	**-9,80**			
Investive Gebarung											
SU 33	**Summe Einzahlungen investive Gebarung**								**0,00**	**0,00**	**0,00**
5/212001-042000	Amts-, Betriebs- und Geschäftsausstattung		3415	1	41	0,00	0,00	0,00	179.731,72	350.000,00	-170.268,28
5/212001-061000	Im Bau befindliche Gebäude und Bauten		3413	1	40	0,00	0,00	0,00	1.317.240,93	2.445.000,00	-1.127.759,07
SU 34	**Summe Auszahlungen investive Gebarung**								**1.496.972,65**	**2.795.000,00**	**-1.298.027,35**
SA2	**Saldo (2) Geldfluss aus der Investiven Gebarung (33 – 34)**								**-1.496.972,65**	**-2.795.000,00**	**1.298.027,35**
SA3	**Saldo (3) Nettofinanzierungssaldo (Saldo 1 + Saldo 2)**								**-1.497.082,45**	**-2.795.100,00**	**1.298.017,55**

		MVAG EH	MVAG FH	VC	QU	Ergebnisrechnung RA 2022	Ergebnisrechnung VA 2022	Ergebnisrechnung RA - VA	Finanzierungsrechnung RA 2022	Finanzierungsrechnung VA 2022	Finanzierungsrechnung RA - VA
Finanzierungstätigkeit											
6/212001+346000	Investitionsdarlehen von Finanzunternehmen		3514	1	55	0,00	0,00	0,00	1.895.000,00	2.795.000,00	-900.000,00
SU 35	**Summe Einzahlungen aus der Finanzierungstätigkeit**								**1.895.000,00**	**2.795.000,00**	**-900.000,00**
1/212001-346000	Tilgung Investitionsdarlehen von Finanzunternehmen		3614		65	0,00	0,00	0,00	44.204,08	44.200,00	4,08
SU 36	**Summe Auszahlungen aus der Finanzierungstätigkeit**								**44.204,08**	**44.200,00**	**4,08**
SA4	**Saldo (4) Geldfluss aus der Finanzierungstätigkeit (35 – 36)**								**1.850.795,92**	**2.750.800,00**	**-900.004,08**
SA5	**Saldo (5) Geldfluss aus der voranschlagswirksamen Gebarung (Saldo 3 + Saldo 4)**								**353.713,47**	**-44.300,00**	**398.013,47**

		MVAG EH	MVAG FH	VC	QU	Ergebnisrechnung RA 2022	Ergebnisrechnung VA 2022	Ergebnisrechnung RA - VA	Finanzierungsrechnung RA 2022	Finanzierungsrechnung VA 2022	Finanzierungsrechnung RA - VA
5	**Gesundheit**										
51	**Gesundheitsdienst**										
516	**Schulgesundheitsdienst**										
516000	**Schulgesundheitsdienst**										
Operative Gebarung											
SU 21 / 31	**Summe Erträge / Einzahlungen operative Gebarung**					**0,00**	**0,00**	**0,00**	**0,00**	**0,00**	**0,00**
1/516000-728200	Schulkinderuntersuchung	2225	3225		24	0,00	1.400,00	-1.400,00	0,00	1.400,00	-1.400,00
SU 22 / 32	**Summe Aufwendungen / Auszahlungen operative Gebarung**					**0,00**	**1.400,00**	**-1.400,00**	**0,00**	**1.400,00**	**-1.400,00**
SA 0 / SA 1	**(0) Nettoergebnis (21 - 22) / (1) Geldfluss operative Gebarung (31 – 32)**					**0,00**	**-1.400,00**	**1.400,00**	**0,00**	**-1.400,00**	**1.400,00**
SU 23	**Summe Haushaltsrücklagen**					**0,00**	**0,00**	**0,00**	**0,00**	**0,00**	**0,00**
SA00	**Nettoergebnis nach Zuw./Entn. Haushaltsrücklagen (Saldo 0 +/- SU23)**					**0,00**	**-1.400,00**	**1.400,00**			
Investive Gebarung											
SU 33	**Summe Einzahlungen investive Gebarung**								**0,00**	**0,00**	**0,00**
SU 34	**Summe Auszahlungen investive Gebarung**								**0,00**	**0,00**	**0,00**
SA2	**Saldo (2) Geldfluss aus der Investiven Gebarung (33 – 34)**								**0,00**	**0,00**	**0,00**
SA3	**Saldo (3) Nettofinanzierungssaldo (Saldo 1 + Saldo 2)**								**0,00**	**-1.400,00**	**1.400,00**
Finanzierungstätigkeit											
SU 35	**Summe Einzahlungen aus der Finanzierungstätigkeit**								**0,00**	**0,00**	**0,00**
SU 36	**Summe Auszahlungen aus der Finanzierungstätigkeit**								**0,00**	**0,00**	**0,00**
SA4	**Saldo (4) Geldfluss aus der Finanzierungstätigkeit (35 – 36)**								**0,00**	**0,00**	**0,00**
SA5	**Saldo (5) Geldfluss aus der voranschlagswirksamen Gebarung (Saldo 3 + Saldo 4)**								**0,00**	**-1.400,00**	**1.400,00**

		MVAG EH	MVAG FH	VC QU	Ergebnisrechnung RA 2022	Ergebnisrechnung VA 2022	Ergebnisrechnung RA - VA	Finanzierungsrechnung RA 2022	Finanzierungsrechnung VA 2022	Finanzierungsrechnung RA - VA
8 Dienstleistungen										
83	**Betriebsähnliche Einrichtungen und Betriebe (Fortsetzung)**									
833	**Hallenbäder**									
833000	**Hallenbad**									
Operative Gebarung										
2/833000+810000	Badebenützungsgebühren	2114	3114	13	8.971,08	15.000,00	-6.028,92	7.575,59	15.000,00	-7.424,41
2/833000+810100	Beiträge Hallenbadbenützung	2114	3114	13	62.799,48	71.200,00	-8.400,52	62.799,48	71.200,00	-8.400,52
2/833000+811000	Verpachtung Buffet	2115	3115	14	1.000,00	1.000,00	0,00	2.250,00	1.000,00	1.250,00
2/833000+811100	Vermietungen Massageraum	2115	3115	14	61,00	800,00	-739,00	61,00	800,00	-739,00
2/833000+813000	Erträge aus der Auflösung von Investitionszuschüssen (Kapitaltransfers)	2127			1.351,02	1.200,00	151,02	0,00	0,00	0,00
2/833000+816200	Stromkostenersätze (für Strombezug des NÖ Landeskindergartens Vitis / Kostenbeiträge/Kostenersätze für sonstige Leistungen)	2114	3114	13	1.787,70	0,00	1.787,70	0,00	0,00	0,00
2/833000+829100	Sonstige Erträge (Versicherungsersätze)	2116	3116	18	904,91	0,00	904,91	904,91	0,00	904,91
2/833000+861000	Transfers von Ländern, Landesfonds und Landeskammern	2121	3121	15	1.446,59	0,00	1.446,59	1.446,59	0,00	1.446,59
2/833000+861100	Zinsenzuschuss des Landes	2121	3121	15	39,26	100,00	-60,74	39,26	100,00	-60,74
SU 21 / 31	**Summe Erträge / Einzahlungen operative Gebarung**				**78.361,04**	**89.300,00**	**-10.938,96**	**75.076,83**	**88.100,00**	**-13.023,17**
1/833000-400000	Geringwertige Wirtschaftsgüter	2221	3221	23	2.174,56	2.000,00	174,56	2.174,56	2.000,00	174,56
1/833000-451000	Beheizung	2221	3221	23	21.429,06	28.900,00	-7.470,94	21.429,06	28.900,00	-7.470,94
1/833000-454000	Reinigung	2221	3221	23	147,62	2.000,00	-1.852,38	186,99	2.000,00	-1.813,01
1/833000-455000	Chemische und artverwandte Mittel	2221	3221	23	6.481,67	6.000,00	481,67	6.481,67	6.000,00	481,67
1/833000-511000	Badewärterlohn	2211	3211	20	33.744,37	35.500,00	-1.755,63	33.744,37	35.500,00	-1.755,63
1/833000-565000	Mehrleistungsvergütung	2211	3211	20	2.145,10	3.000,00	-854,90	2.145,10	3.000,00	-854,90
1/833000-569000	Sonstige Nebengebühren	2211	3211	20	1.021,07	1.200,00	-178,93	1.021,07	1.200,00	-178,93
1/833000-580000	Dienstgeberbeiträge zum Ausgleichsfonds für Familienbeihilfen	2212	3212	20	1.394,56	1.800,00	-405,44	1.394,56	1.800,00	-405,44
1/833000-582000	Sonstige Dienstgeberbeiträge zur sozialen Sicherheit (inkl. Mitarbeitervorsorge!)	2212	3212	20	7.521,72	8.700,00	-1.178,28	7.521,72	8.700,00	-1.178,28
1/833000-591000	Dotierung von Rückstellungen für Abfertigungen	2214			571,59	400,00	171,59	0,00	0,00	0,00
1/833000-592000	Dotierung von Rückstellungen für Jubiläumszuwendungen	2214			107,71	200,00	-92,29	0,00	0,00	0,00
1/833000-600000	Energiebezüge (Strom, usw.)	2222	3222	24	11.242,41	18.900,00	-7.657,59	11.242,41	18.900,00	-7.657,59
1/833000-618000	Instandhaltungskosten	2224	3224	24	12.624,20	11.000,00	1.624,20	12.749,24	11.000,00	1.749,24
1/833000-631000	Telekommunikationsdienste	2222	3222	24	137,47	200,00	-62,53	137,22	200,00	-62,78

		MVAG EH	MVAG FH	VC	QU	Ergebnisrechnung RA 2022	Ergebnisrechnung VA 2022	Ergebnisrechnung RA - VA	Finanzierungsrechnung RA 2022	Finanzierungsrechnung VA 2022	Finanzierungsrechnung RA - VA
1/833000-680000	Planmäßige Abschreibung	2226				8.496,87	8.300,00	196,87	0,00	0,00	0,00
1/833000-710000	Öffentliche Abgaben (Ausgaben), ohne Gebühren gemäß FAG	2225	3225		24	9.901,31	12.100,00	-2.198,69	9.901,31	12.100,00	-2.198,69
1/833000-724000	Reisegebühren	2225	3225		24	0,00	100,00	-100,00	0,00	100,00	-100,00
1/833000-728000	Werbekosten und sonstige Leistungen	2225	3225		24	619,00	2.000,00	-1.381,00	619,00	2.000,00	-1.381,00
1/833000-729000	sonstige Ausgaben	2225	3225		24	0,00	100,00	-100,00	0,00	100,00	-100,00
SU 22 / 32	**Summe Aufwendungen / Auszahlungen operative Gebarung**					**119.760,29**	**142.400,00**	**-22.639,71**	**110.748,28**	**133.500,00**	**-22.751,72**
SA 0 / SA 1	**(0) Nettoergebnis (21 - 22) / (1) Geldfluss operative Gebarung (31 – 32)**					**-41.399,25**	**-53.100,00**	**11.700,75**	**-35.671,45**	**-45.400,00**	**9.728,55**
SU 23	**Summe Haushaltsrücklagen**					**0,00**	**0,00**	**0,00**	**0,00**	**0,00**	**0,00**
SA00	**Nettoergebnis nach Zuw./Entn. Haushaltsrücklagen (Saldo 0 +/- SU23)**					**-41.399,25**	**-53.100,00**	**11.700,75**			
Investive Gebarung											
2/833000+301000	Kapitaltransfers von Ländern, Landesfonds und Landeskammern		3331	2	33	0,00	0,00	0,00	939,22	0,00	939,22
SU 33	**Summe Einzahlungen investive Gebarung**								**939,22**	**0,00**	**939,22**
1/833000-042000	Einrichtung, Ausstattung		3415	2	41	0,00	0,00	0,00	2.561,62	2.000,00	561,62
SU 34	**Summe Auszahlungen investive Gebarung**								**2.561,62**	**2.000,00**	**561,62**
SA2	**Saldo (2) Geldfluss aus der Investiven Gebarung (33 – 34)**								**-1.622,40**	**-2.000,00**	**377,60**
SA3	**Saldo (3) Nettofinanzierungssaldo (Saldo 1 + Saldo 2)**								**-37.293,85**	**-47.400,00**	**10.106,15**
Finanzierungstätigkeit											
SU 35	**Summe Einzahlungen aus der Finanzierungstätigkeit**								**0,00**	**0,00**	**0,00**
SU 36	**Summe Auszahlungen aus der Finanzierungstätigkeit**								**0,00**	**0,00**	**0,00**
SA4	**Saldo (4) Geldfluss aus der Finanzierungstätigkeit (35 – 36)**								**0,00**	**0,00**	**0,00**
SA5	**Saldo (5) Geldfluss aus der voranschlagswirksamen Gebarung (Saldo 3 + Saldo 4)**								**-37.293,85**	**-47.400,00**	**10.106,15**

		MVAG EH	MVAG FH	VC	QU	Ergebnisrechnung RA 2022	Ergebnisrechnung VA 2022	Ergebnisrechnung RA - VA	Finanzierungsrechnung RA 2022	Finanzierungsrechnung VA 2022	Finanzierungsrechnung RA - VA
9	**Finanzwirtschaft**										
91	**Kapitalvermögen und Stiftungen ohne eigene Rechtspersönlichkeit**										
910	**Geldverkehr**										
910000	**Geldverkehr**										
Operative Gebarung											
2/910000+823000	Zinsen	2131	3131		14	39,58	100,00	-60,42	39,58	100,00	-60,42
SU 21 / 31	**Summe Erträge / Einzahlungen operative Gebarung**					**39,58**	**100,00**	**-60,42**	**39,58**	**100,00**	**-60,42**
1/910000-659000	Geldverkehrsspesen	2244	3244		24	228,09	100,00	128,09	228,09	100,00	128,09
1/910000-710000	Kapitalertragsteuer (Öffentliche Abgaben, ohne Gebühren gemäß FAG)	2225	3225		24	9,90	0,00	9,90	9,90	0,00	9,90
SU 22 / 32	**Summe Aufwendungen / Auszahlungen operative Gebarung**					**237,99**	**100,00**	**137,99**	**237,99**	**100,00**	**137,99**
SA 0 / SA 1	**(0) Nettoergebnis (21 - 22) / (1) Geldfluss operative Gebarung (31 – 32)**					**-198,41**	**0,00**	**-198,41**	**-198,41**	**0,00**	**-198,41**
SU 23	**Summe Haushaltsrücklagen**					**0,00**	**0,00**	**0,00**	**0,00**	**0,00**	**0,00**
SA00	**Nettoergebnis nach Zuw./Entn. Haushaltsrücklagen (Saldo 0 +/- SU23)**					**-198,41**	**0,00**	**-198,41**			
Investive Gebarung											
SU 33	**Summe Einzahlungen investive Gebarung**								**0,00**	**0,00**	**0,00**
SU 34	**Summe Auszahlungen investive Gebarung**								**0,00**	**0,00**	**0,00**
SA2	**Saldo (2) Geldfluss aus der Investiven Gebarung (33 – 34)**								**0,00**	**0,00**	**0,00**
SA3	**Saldo (3) Nettofinanzierungssaldo (Saldo 1 + Saldo 2)**								**-198,41**	**0,00**	**-198,41**
Finanzierungstätigkeit											
SU 35	**Summe Einzahlungen aus der Finanzierungstätigkeit**								**0,00**	**0,00**	**0,00**
SU 36	**Summe Auszahlungen aus der Finanzierungstätigkeit**								**0,00**	**0,00**	**0,00**
SA4	**Saldo (4) Geldfluss aus der Finanzierungstätigkeit (35 – 36)**								**0,00**	**0,00**	**0,00**
SA5	**Saldo (5) Geldfluss aus der voranschlagswirksamen Gebarung (Saldo 3 + Saldo 4)**								**-198,41**	**0,00**	**-198,41**

Vermögenshaushalt (Anlage 1c)

	AKTIVA	Code	Endbestand 31.12.2021	Endbestand 31.12.2022	Veränderung
A	**Langfristiges Vermögen**	**10**	**1.220.477,89**	**2.694.642,41**	**1.474.164,52**
A.I	**Immaterielle Vermögenswerte**	**101**	**0,00**	**0,00**	**0,00**
A.I.1	Immaterielle Vermögenswerte	1010	0,00	0,00	0,00
A.II	**Sachanlagen**	**102**	**1.220.477,89**	**2.694.642,41**	**1.474.164,52**
A.II.1	Grundstücke, Grundstückseinrichtungen und Infrastruktur	1021	82.136,75	82.136,75	0,00
A.II.2	Gebäude und Bauten	1022	139.267,08	104.450,31	-34.816,77
A.II.3	Wasser- und Abwasserbauten und -anlagen	1023	0,00	0,00	0,00
A.II.4	Sonderanlagen	1024	78.300,00	72.500,00	-5.800,00
A.II.5	Technische Anlagen, Fahrzeuge und Maschinen	1025	7.845,39	6.386,14	-1.459,25
A.II.6	Amts-, Betriebs- und Geschäftsausstattung	1026	55.725,54	232.877,54	177.152,00
A.II.7	Kulturgüter	1027	0,00	0,00	0,00
A.II.8	Geleistete Anzahlungen für Anlagen und Anlagen in Bau	1028	857.203,13	2.196.291,67	1.339.088,54
A.III	**Aktive Finanzinstrumente/Langfristiges Finanzvermögen**	**103**	**0,00**	**0,00**	**0,00**
A.III.1	Bis zur Endfälligkeit gehaltene Finanzinstrumente	1031	0,00	0,00	0,00
A.III.2	Zur Veräußerung verfügbare Finanzinstrumente	1032	0,00	0,00	0,00
A.III.3	Partizipations- und Hybridkapital	1033	0,00	0,00	0,00
A.III.4	Derivative Finanzinstrumente ohne Grundgeschäft	1034	0,00	0,00	0,00
A.IV	**Beteiligungen**	**104**	**0,00**	**0,00**	**0,00**
A.IV.1	Beteiligungen an verbundenen Unternehmen	1041	0,00	0,00	0,00
A.IV.2	Beteiligungen an assoziierten Unternehmen	1042	0,00	0,00	0,00
A.IV.3	Sonstige Beteiligungen	1043	0,00	0,00	0,00
A.IV.4	Verwaltete Einrichtungen, die der Kontrolle unterliegen	1044	0,00	0,00	0,00
A.V	**Langfristige Forderungen**	**106**	**0,00**	**0,00**	**0,00**
A.V.1	Langfristige Forderungen aus Lieferungen und Leistungen	1061	0,00	0,00	0,00
A.V.2	Langfristige Forderungen aus gewährten Darlehen	1062	0,00	0,00	0,00
A.V.3	Sonstige langfristige Forderungen	1063	0,00	0,00	0,00

	AKTIVA	Code	Endbestand 31.12.2021	Endbestand 31.12.2022	Veränderung
B	**Kurzfristiges Vermögen**	**11**	**42.972,32**	**496.215,74**	**453.243,42**
B.I	**Kurzfristige Forderungen**	**113**	**-53.121,31**	**62.488,29**	**115.609,60**
B.I.1	Kurzfristige Forderungen aus Lieferungen und Leistungen	1131	-55.777,58	59.092,08	114.869,66
B.I.2	Kurzfristige Forderungen aus Abgaben	1132	0,00	0,00	0,00
B.I.3	Sonstige kurzfristige Forderungen	1133	0,00	0,00	0,00
B.I.4	Sonstige kurzfristige Forderungen (nicht voranschlagswirksame Gebarung)	1134	2.656,27	3.396,21	739,94
B.II	**Vorräte**	**114**	**0,00**	**0,00**	**0,00**
B.II.1	Vorräte	1141	0,00	0,00	0,00
B.II.2	Gegebene Anzahlungen auf Vorräte	1142	0,00	0,00	0,00
B.III	**Liquide Mittel**	**115**	**96.093,63**	**433.727,45**	**337.633,82**
B.III.1	Kassa, Bankguthaben, Schecks	1151	96.093,63	433.727,45	337.633,82
B.III.2	Zahlungsmittelreserven	1152	0,00	0,00	0,00
B.IV	**Aktive Finanzinstrumente/Kurzfristiges Finanzvermögen**	**116**	**0,00**	**0,00**	**0,00**
B.IV.1	Aktive Finanzinstrumente/Kurzfristiges Finanzvermögen	1160	0,00	0,00	0,00
B.V	**Aktive Rechnungsabgrenzung**	**117**	**0,00**	**0,00**	**0,00**
B.V.1	Aktive Rechnungsabgrenzung	1170	0,00	0,00	0,00
	Summe Aktiva (10 + 11)		**1.263.450,21**	**3.190.858,15**	**1.927.407,94**

	PASSIVA	Code	Endbestand 31.12.2021	Endbestand 31.12.2022	Veränderung
C	**Nettovermögen (Ausgleichsposten)**	**12**	**297.273,23**	**336.423,97**	**39.150,74**
C.I	**Saldo der Eröffnungsbilanz**	**121**	**356.641,88**	**356.641,88**	**0,00**
C.I.1	Saldo der Eröffnungsbilanz	1210	356.641,88	356.641,88	0,00
C.II	**Kumuliertes Nettoergebnis**	**122**	**-59.368,65**	**-20.217,91**	**39.150,74**
C.II.1	Kumuliertes Nettoergebnis	1220	-59.368,65	-20.217,91	39.150,74
C.III	**Haushaltsrücklagen**	**123**	**0,00**	**0,00**	**0,00**
C.III.1	Haushaltsrücklagen	1230	0,00	0,00	0,00
C.IV	**Neubewertungsrücklagen (Umbewertungskonto)**	**124**	**0,00**	**0,00**	**0,00**
C.IV.1	Neubewertungsrücklagen (Umbewertungskonto)	1240	0,00	0,00	0,00
C.V	**Fremdwährungsumrechnungsrücklagen**	**125**	**0,00**	**0,00**	**0,00**
C.V.1	Fremdwährungsumrechnungsrücklagen	1250	0,00	0,00	0,00
D	**Sonderposten Investitionszuschüsse (Kapitaltransfers)**	**13**	**25.405,49**	**23.593,35**	**-1.812,14**
D.I	**Investitionszuschüsse**	**131**	**25.405,49**	**23.593,35**	**-1.812,14**
D.I.1	Investitionszuschüsse von Trägern öffentlichen Rechts	1311	25.405,49	23.593,35	-1.812,14
D.I.2	Investitionszuschüsse von Beteiligungen	1312	0,00	0,00	0,00
D.I.3	Investitionszuschüsse von übrigen	1313	0,00	0,00	0,00
E	**Langfristige Fremdmittel**	**14**	**709.676,69**	**2.555.856,45**	**1.846.179,76**
E.I	**Langfristige Finanzschulden, netto**	**141**	**669.481,98**	**2.512.832,48**	**1.843.350,50**
E.I.1	Langfristige Finanzschulden	1411	669.481,98	2.512.832,48	1.843.350,50
E.I.2	Langfristige Forderungen aus derivativen Finanzinstrumenten mit Grundgeschäft (-)	1412	0,00	0,00	0,00
E.I.3	Langfristige Verbindlichkeiten aus derivativen Finanzinstrumenten mit Grundgeschäft	1413	0,00	0,00	0,00
E.II	**Langfristige Verbindlichkeiten**	**142**	**0,00**	**0,00**	**0,00**
E.II.1	Langfristige Verbindlichkeiten aus Lieferungen und Leistungen	1421	0,00	0,00	0,00
E.II.2	Leasingverbindlichkeiten	1422	0,00	0,00	0,00
E.II.3	Sonstige langfristige Verbindlichkeiten	1423	0,00	0,00	0,00

	PASSIVA	Code	Endbestand 31.12.2021	Endbestand 31.12.2022	Veränderung
E.III	**Langfristige Rückstellungen**	**143**	**40.194,71**	**43.023,97**	**2.829,26**
E.III.1	Rückstellungen für Abfertigungen	1431	34.258,80	36.164,09	1.905,29
E.III.2	Rückstellungen für Jubiläumszuwendungen	1432	5.935,91	6.859,88	923,97
E.III.3	Rückstellungen für Haftungen	1433	0,00	0,00	0,00
E.III.4	Rückstellungen für Sanierungen von Altlasten	1434	0,00	0,00	0,00
E.III.5	Rückstellungen für Pensionen	1435	0,00	0,00	0,00
E.III.6	Sonstige langfristige Rückstellungen	1436	0,00	0,00	0,00
F	**Kurzfristige Fremdmittel**	**15**	**231.094,80**	**274.984,38**	**43.889,58**
F.I	**Kurzfristige Finanzschulden, netto**	**151**	**0,00**	**0,00**	**0,00**
F.I.1	Kurzfristige Finanzschulden	1511	0,00	0,00	0,00
F.I.2	Kurzfristige Forderungen aus derivativen Finanzinstrumenten mit Grundgeschäft (-)	1512	0,00	0,00	0,00
F.I.3	Kurzfristige Verbindlichkeiten aus derivativen Finanzinstrumenten mit Grundgeschäft	1513	0,00	0,00	0,00
F.II	**Kurzfristige Verbindlichkeiten**	**152**	**231.094,80**	**274.984,38**	**43.889,58**
F.II.1	Kurzfristige Verbindlichkeiten aus Lieferungen und Leistungen	1521	214.078,97	235.909,67	21.830,70
F.II.2	Kurzfristige Verbindlichkeiten aus Abgaben	1522	0,00	1.371,51	1.371,51
F.II.3	Sonstige kurzfristige Verbindlichkeiten	1523	0,00	0,00	0,00
F.II.4	Sonstige kurzfristige Verbindlichkeiten (nicht voranschlagswirksame Gebarung)	1524	17.015,83	37.703,20	20.687,37
F.III	**Kurzfristige Rückstellungen**	**153**	**0,00**	**0,00**	**0,00**
F.III.1	Rückstellungen für Prozesskosten	1531	0,00	0,00	0,00
F.III.2	Rückstellungen für ausstehende Rechnungen	1532	0,00	0,00	0,00
F.III.3	Rückstellungen für nicht konsumierte Urlaube	1533	0,00	0,00	0,00
F.III.4	Sonstige kurzfristige Rückstellungen	1534	0,00	0,00	0,00
F.IV	**Passive Rechnungsabgrenzung**	**154**	**0,00**	**0,00**	**0,00**
F.IV.1	Passive Rechnungsabgrenzung	1540	0,00	0,00	0,00
	Summe Passiva (12 + 13 + 14 + 15)		**1.263.450,21**	**3.190.858,15**	**1.927.407,94**

Nettovermögensveränderungsrechnung (Anlage 1d)

Nettovermögensveränderungsrechnung	Saldo der Eröffnungsbilanz	Kumuliertes Nettoergebnis	Haushalts-rücklagen	Neubewertungs-rücklagen	Fremdwährungs-umrechnungs-rücklagen	Summe Nettovermögen
Nettovermögen zum 31.12.2021	**356.641,88**	**-59.368,65**	**0,00**	**0,00**	**0,00**	**297.273,23**
1. Änderungen der Ansatz- und Bewertungsmethoden	0,00	0,00	XXXXXXXXXXXXXX	0,00	0,00	0,00
2. Nacherfassung von Vermögenswerten	0,00	0,00	0,00	0,00	0,00	0,00
3. Änderung der erstmaligen Eröffnungsbilanz (gem. § 38 Abs. 8)	0,00	0,00	0,00	0,00	0,00	0,00
Angepasstes Nettovermögen zum 31.12.2021	**356.641,88**	**-59.368,65**	**0,00**	**0,00**	**0,00**	**297.273,23**
4. Veränderung aus der Bewertung von zur Veräußerung verfügbarer Finanzinstrumente	XXXXXXXXXXXXXX	XXXXXXXXXXXXXX	XXXXXXXXXXXXXX	0,00	XXXXXXXXXXXXXX	0,00
5. Veränderung aus der Bewertung von Beteiligungen	XXXXXXXXXXXXXX	XXXXXXXXXXXXXX	XXXXXXXXXXXXXX	0,00	XXXXXXXXXXXXXX	0,00
6. Veränderung aus der Umrechnung von Vermögen und Fremdmittel in fremder Währung	XXXXXXXXXXXXXX	XXXXXXXXXXXXXX	XXXXXXXXXXXXXX	XXXXXXXXXXXXXX	0,00	0,00
Summe Nettoveränderung, die nicht in die Ergebnisrechnung eingegangen ist						
7. Nettoergebnis des Finanzjahres (SA0)	XXXXXXXXXXXXXX	39.150,74	XXXXXXXXXXXXXX	XXXXXXXXXXXXXX	XXXXXXXXXXXXXX	39.150,74
8. Zuweisung und Entnahmen von Haushaltsrücklagen (SU23)	XXXXXXXXXXXXXX	0,00	0,00	XXXXXXXXXXXXXX	XXXXXXXXXXXXXX	0,00
Nettovermögen zum 31.12.2022	**356.641,88**	**-20.217,91**	**0,00**	**0,00**	**0,00**	**336.423,97**

Haushaltspotential (aufbauend auf der Ergebnisrechnung)
inkl. kumuliertes Haushaltspotential aus Vorjahren

MVAG	Mittelverwendungs- und -aufbringungsgruppen	Mittelaufbringung	Mittelverwendung	Saldo
211	Erträge aus der operativen Verwaltungstätigkeit	215.403,04		
212	Erträge aus Transfers	227.026,78		
213	Finanzerträge	39,58		
Summe Erträge (SU 21)		**442.469,40**		
2117	Nicht finanzierungswirksame operative Erträge	0,00		
	(Auflösung von Rückstellungen und Aktivierte Eigenleistungen)			
2127	Nicht finanzierungswirksamer Transferertrag	-4.347,61		
	(Auflösung von Investitionszuschüssen)			
2136	Sonstige nicht finanzierungswirksame Finanzerträge	0,00		
	(Auflösung von RS Bewertung von Beteiligungen und aktiven Finanzinstrumenten)			
Nicht finanzwirksame Erträge		**-4.347,61**		
Finanzwirksame Erträge		**438.121,79**		
221	Personalaufwand		163.175,34	
222	Sachaufwand (ohne Transferaufwand)		237.458,65	
223	Transferaufwand (laufende Transfers und Kapitaltransfers)		0,00	
224	Finanzaufwand		2.684,67	
Summe Aufwendungen (SU 22)			**403.318,66**	
2214	Nicht finanzierungswirksamer Personalaufwand		-2.829,26	
	(Dotierung RS für Abfertigungen, Jubiläum u. nicht konsumierte Urlaube)			
2226	Nicht finanzierungswirksamer Sachaufwand		-55.676,16	
	(inkl. Abschreibungen, Dotierung von RS Prozess, ausstehende Rechnungen)			
2237	Nicht finanzierungswirksamer Transferaufwand		0,00	
	(Dotierungen von RS f. Pensionen)			
2245	Nicht finanzierungswirksamer Finanzaufwand		0,00	
	(Wertberichtigungen zu Finanzinstrumenten, Aufwendungen aus der Bewertung von Beteiligungen)			
Nicht finanzwirksame Aufwendungen			**-58.505,42**	
Finanzwirksame Aufwendungen			**344.813,24**	
Finanzwirksames Ergebnis		**438.121,79**	**344.813,24**	**93.308,55**

MVAG	Mittelverwendungs- und -aufbringungsgruppen	Mittelaufbringung	Mittelverwendung	Saldo
332	Einzahlungen aus der Rückzahlung von Darlehen sowie gewährten Vorschüssen	0,00		
	(ohne 3325 mit Projektcode - Anzahlungen)			
1141	Vorräte (- Veränderung)	0,00		
1142	Gegebene Anzahlungen auf Vorräte (- Veränderung)	0,00		
1540	Passive Rechnungsabgrenzung	0,00		
	Einzahlungen der Kontengruppe 000-089, die keinem Projekt mit Projektcode 1 zugeordnet sind	0,00		
	Einzahlungen der Kontengruppe 30, die keinem Projekt mit Projektcode 1 zugeordnet sind	2.535,47		
	- Erträge der Kontogruppe 80 mit Projektcode 1	0,00		
2301	Entnahmen von Rücklagen endfälliger Darlehen (Kontengruppe 893)	0,00		
Jährliche wiederkehrende Einzahlungen		**2.535,47**		
36	Auszahlungen aus der Finanzierungstätigkeit (ohne Projektcode 1)		51.649,50	
2401	Zuweisung an Rücklagen endfälliger Darlehen (Kontengruppe 793)		0,00	
342	Auszahlungen von gewährten Darlehen sowie gewährten Vorschüssen		0,00	
	(ohne 3425 mit Projektcode - Anzahlungen)			
1141	Vorräte (+ Veränderung)		0,00	
1142	Gegebene Anzahlungen auf Vorräte (+ Veränderung)		0,00	
1170	Aktive Rechnungsabgrenzung		0,00	
	Auszahlungen (Investitionen) der Kontengruppe 000-083, die keinem Projekt mit Projektcode 1 zugeordnet sind		11.020,42	
Jährliche wiederkehrende Auszahlungen			**62.669,92**	
	Kontengruppe 871, KT der Ergebnisrechnung, mit Projektcode (BZ)	0,00		
Summe Kapitaltransfers der Ergebnisrechnung		**0,00**		
Jährliches Haushaltspotential		**440.657,26**	**407.483,16**	**33.174,10**
	Jährliches Haushaltspotential	33.174,10		
	kumuliertes Haushaltspotential zum 31.12.2021 (Vorjahr)	-14.709,24		
Verfügbares Haushaltspotential		**18.464,86**		

MVAG	Mittelverwendungs- und -aufbringungsgruppen	Mittelaufbringung	Mittelverwendung	Saldo
informativ	im verfügbaren Haushaltspotential enthaltene Bedarfszuweisungen zur Liquiditätssteigerung aus Kontogruppe 871, KT der Ergebnisrechung ohne Projektcode	0,00		
informativ	tatsächlicher Liquiditätsbedarf ohne Rücklagenauflösung (Abgang)	18.464,86		
2401	Zuweisung an Haushaltsrücklagen (Kontengruppe 794)		0,00	
2401	Zuweisung an Haushaltsrücklagen (Kontengruppe 795)		0,00	
Jährliche Aufwände für Rücklagen			**0,00**	
2301	Entnahmen von Haushaltsrücklagen (Kontengruppe 894)	0,00		
2301	Entnahmen von Haushaltsrücklagen (Kontengruppe 895)	0,00		
Jährliche RL-Erträge f. Investitionen (finanzw.)		**0,00**		
Endbestand kumuliertes Haushaltspotential		**18.464,86**	**0,00**	**18.464,86**
	- Zuweisungen und Umbuchungen an investive Vorhaben			0,00
	+ Rückführungen und Umbuchungen von investiven Vorhaben			0,00
Endstand kumuliertes Haushaltspotential nach Berücksichtigung von Zuweisungen und Rückführungen investive Vorhaben				**18.464,86**

Querschnitt (Anlage 5b)

	Bezeichnung	Zuordnung der Aufwands- und Ertragsgruppen	Summe Haushalt	davon A 85 - 89	Summe ohne A 85 - 89
	I. Querschnitt				
	Erträge der operativen Gebarung / Einzahlungen aus Abgaben				
10	Einzahlungen aus eigenen Abgaben	Unterklassen 83 bis 85 ohne Gruppen 852, 858 und 859	0,00	0,00	0,00
11	Erträge aus Ertragsanteilen	Gruppen 858 und 859	0,00	0,00	0,00
12	Gebühren für die Benützung von Gemeindeeinrichtungen und -anlagen	Gruppe 852	0,00	0,00	0,00
13	Erträge aus Leistungen	Unterklasse 81 ohne Gruppen 811, 817, 818 und 819	209.229,74	0,00	209.229,74
14	Erträge aus Besitz und wirtschaftlicher Tätigkeit	Gruppen 811, 820, 822, 823	4.122,38	0,00	4.122,38
15	Transfererträge von Trägern des öffentlichen Rechts	Gruppen 860 bis 863, 888	222.679,17	0,00	222.679,17
16	Sonstige Transfererträge	Gruppen 809, 864 bis 868, 880	0,00	0,00	0,00
17	Gewinnentnahmen der Gemeinde von Unternehmungen und marktbestimmten Betrieben der Gemeinde (A 85-89)	Gruppe 869 und 879	0,00	0,00	0,00
18	Erträge aus Veräußerungen und sonstige Erträge	Gruppen 814, 815, 824, 827, 828 und 829	924,91	0,00	924,91
19	**Summe 1 (Erträge)**		**436.956,20**	**0,00**	**436.956,20**
	Aufwendungen der operativen Gebarung				
20	Personalaufwand	Klasse 5 ohne nicht finanzierungswirksame Konten	160.346,08	0,00	160.346,08
21	Pensionen und sonstige Ruhebezüge	Gruppen 760, 761	0,00	0,00	0,00
22	Bezüge der gewählten Organe	Gruppe 721	0,00	0,00	0,00
23	Gebrauchs- und Verbrauchsgüter, Handelswaren	Klasse 4	90.498,95	0,00	90.498,95
24	Verwaltungs- und Betriebsaufwand	Klasse 6 ohne Gruppen 650 bis 655, 657, 658, 680 bis 687, 689, 690, 694 bis 699; Unterklassen 70 bis 72 ohne Gruppen 706 und 721; Gruppe 790	91.350,25	0,00	91.350,25
25	Zinsen für Finanzschulden	Gruppen 650, 651, 653 und 657	2.456,58	0,00	2.456,58
26	Laufende Transfers an Träger des öffentlichen Rechts	Gruppen 750 bis 754	0,00	0,00	0,00
27	Sonstige laufende Transfers	Gruppen 755 bis 757, 759, 764, 768, 780 und 781	0,00	0,00	0,00
28	Gewinnentnahmen der Gemeinde von Unternehmungen und marktbestimmten Betrieben der Gemeinde (A 85-89)	Gruppe 769	0,00	0,00	0,00
29	**Summe 2 (Aufwendungen)**		**344.651,86**	**0,00**	**344.651,86**
91	**SALDO 1: Ergebnis der operativen Gebarung**	Summe 1 minus Summe 2	**92.304,34**	**0,00**	**92.304,34**

	Bezeichnung	Zuordnung Abgang/Zugang zu den Bestandskonten und der Kapitaltransferkonten	Summe Haushalt	davon A 85 - 89	Summe ohne A 85 - 89
	Vermögensgebarung mit Kapitaltransfers ohne Finanztransaktionen				
30	Veräußerung von unbeweglichem Vermögen	Unterklassen 00, 01, 05 und 06; Gruppen 801, 802 und 805 (bei unbeweglichen Kulturgütern)	0,00	0,00	0,00
31	Veräußerung von beweglichem Vermögen	Unterklassen 02 bis 04; Gruppen 100, 113, 120, 150, 159, 170 und 175; Gruppen 803, 804 und 805 (bei beweglichen Kulturgütern)	1.620,00	0,00	1.620,00
32	Veräußerung von immateriellen Vermögenswerten	Unterklasse 07	0,00	0,00	0,00
33	Investitionszuschüsse (erhaltene Kapitaltransfers) von Trägern des öffentlichen Rechts	Gruppen 300 bis 303, 309, 871	2.535,47	0,00	2.535,47
34	Sonstige Investitionszuschüsse (erhaltene Kapitaltransfers)	Gruppen 304 bis 308	0,00	0,00	0,00
39	**Summe 3 (Vermögensgebarung mit Kapitaltransfer ohne Finanztransaktionen)**		**4.155,47**	**0,00**	**4.155,47**
	Vermögensgebarung und Kapitaltransfers ohne Finanztransaktionen				
40	Erwerb von unbeweglichem Vermögen	Unterklassen 00, 01 und 05; Gruppen 060, 061 und 063	1.317.240,93	0,00	1.317.240,93
41	Erwerb von beweglichem Vermögen, Aktivierte Vorräte	Unterklassen 02 bis 04; Gruppe 062; Gruppen 100, 113, 120, 150, 159, 170 und 175	190.752,14	0,00	190.752,14
42	Erwerb von immateriellen Vermögenswerten	Unterklasse 07	0,00	0,00	0,00
43	Kapitaltransfers an Träger des öffentlichen Rechts	Gruppen 130 und 135; Gruppen 770 bis 774	0,00	0,00	0,00
44	Sonstige Kapitaltransfers	Gruppen 775 bis 779, 785 und 786	0,00	0,00	0,00
49	**Summe 4 (Vermögensgebarung und Kapitaltransfer ohne Finanztransaktionen)**		**1.507.993,07**	**0,00**	**1.507.993,07**
92	**SALDO 2: Saldo der Vermögensgebarung ohne Finanztransaktionen**	Summe 3 minus Summe 4	**-1.503.837,60**	**0,00**	**-1.503.837,60**

	Bezeichnung	Zuordnung der Gruppen der Finanzierungsrechnung	nur A 85 - 89
	Einzahlungen aus Finanztransaktionen		
50	Veräußerung von Beteiligungen und Wertpapieren	Unterklasse 08; Gruppen 223 und 224	0,00
51	Entnahmen aus Zahlungsmittelreserven	Gruppen 293, 294 und 295	0,00
52	Einzahlungen aus der Rückzahlung von Darlehen an Träger des öffentlichen Rechts	Gruppen 240 bis 244	0,00
53	Einzahlungen aus der Rückzahlung von Darlehen an andere und von Bezugsvorschüssen	Gruppen 245 bis 249 und 273	0,00
54	Aufnahme von Finanzschulden von Trägern des öffentlichen Rechts	Gruppen 340 bis 344, 350 bis 354	0,00
55	Aufnahme von Finanzschulden von anderen	Unterklasse 32; Gruppen 345 bis 349, 355 bis 357	0,00
58	Ausgleichszahlungen aus Finanzderivaten	Gruppen 821 und 826	0,00
59	**Summe 5 (Einzahlungen aus Finanztransaktionen)**		**0,00**
	Auszahlungen aus Finanztransaktionen		
60	Erwerb von Beteiligungen und Wertpapieren	Unterklasse 08; Gruppen 223 und 224	0,00
61	Zuführung an Zahlungsmittelreserven	Gruppen 293, 294 und 295	0,00
62	Gewährung von Darlehen an Träger des öffentlichen Rechts	Gruppen 240 bis 244	0,00
63	Gewährung von Darlehen an andere und von Bezugsvorschüssen	Gruppen 245 bis 249 und 273	0,00
64	Rückzahlung von Finanzschulden bei Trägern des öffentlichen Rechts	Gruppen 340 bis 344, 350 bis 354	0,00
65	Rückzahlung von Finanzschulden bei anderen	Unterklasse 32; Gruppen 345 bis 349, 355 bis 357	0,00
68	Ausgleichszahlungen aus Finanzderivaten	Gruppen 652, 655 und 658	0,00
69	**Summe 6 (Auszahlungen aus Finanztransaktionen)**		**0,00**
93	**SALDO 3: Saldo der Finanztransaktionen**	Summe 5 minus Summe 6	**0,00**
94	**SALDO 4:**	Summe der Salden 1, 2 und 3	**0,00**

II. Ableitung des Finanzierungssaldos

70	Jahresergebnis Haushalt ohne A 85 - 89 und ohne Finanztransaktionen	Saldo 1 plus Saldo 2	-1.411.533,26
71	Überrechnung Jahresergebnis A 85 - 89	Saldo 4 der Spalte "nur A 85 - 89"	0,00
95	**Finanzierungssaldo ('vorläufiges Maastricht-Ergebnis')**		**-1.411.533,26**

Nachweis der Investitionstätigkeit

Vorhaben Vorhabensbezeichnung Konto	Bezeichnung	RA 2022	VA 2022	RA - VA	RA Vorjahre	RA Gesamt
1212001	**Schulsanierung (ab 2019)**					
Auszahlungen - Investitionen - Mittelverwendung		**1.496.972,65**	**2.795.000,00**	**-1.298.027,35**	**643.622,01**	**2.140.594,66**
Anschaffungs- oder Herstellungskosten		**1.496.972,65**	**2.795.000,00**	**-1.298.027,35**	**643.622,01**	**2.140.594,66**
5/212001-042000	Amts-, Betriebs- und Geschäftsausstattung	179.731,72	350.000,00	-170.268,28	0,00	179.731,72
5/212001-061000	Im Bau befindliche Gebäude und Bauten	1.317.240,93	2.445.000,00	-1.127.759,07	643.622,01	1.960.862,94
Einzahlungen - Finanzierung - Mittelaufbringung		**1.895.000,00**	**2.795.000,00**	**-900.000,00**	**683.789,89**	**2.578.789,89**
Mittel aus Geldfluss aus der operativen Gebarung		**0,00**	**0,00**	**0,00**	**33.789,89**	**33.789,89**
6/212001+829960	Sonstige Erträge	0,00	0,00	0,00	33.789,89	33.789,89
Bedarfszuweisungen/KTZ		**0,00**	**0,00**	**0,00**	**0,00**	**0,00**
Haushaltsrücklagen/Zahlungsmittelreserven		**0,00**	**0,00**	**0,00**	**0,00**	**0,00**
Sonstige Kapitaltransfers und Subventionen		**0,00**	**0,00**	**0,00**	**0,00**	**0,00**
Darlehen		**1.895.000,00**	**2.795.000,00**	**-900.000,00**	**650.000,00**	**2.545.000,00**
9/2120101	Generalsanierung Mittelschule 2021-2022 -	1.395.000,00	1.395.000,00	0,00	650.000,00	2.045.000,00
9/2120102	Generalsanierung Mittelschule	500.000,00	1.400.000,00	-900.000,00	0,00	500.000,00
Finanzierungsleasing		**0,00**	**0,00**	**0,00**	**0,00**	**0,00**
Veräußerung langfristiges Vermögen und sonstiges		**0,00**	**0,00**	**0,00**	**0,00**	**0,00**
Finanzierungsergebnis 1212001		**398.027,35**	**0,00**	**398.027,35**	**40.167,88**	**438.195,23**
offene Verbindlichkeiten		235.428,73				
offene Forderungen		0,00				
2212999	**(N)MS Sonstige Anschaffungen (ab 2019)**					
Auszahlungen - Investitionen - Mittelverwendung		**8.458,80**	**2.500,00**	**5.958,80**	**10.586,36**	**19.045,16**
Anschaffungs- oder Herstellungskosten		**8.458,80**	**2.500,00**	**5.958,80**	**10.586,36**	**19.045,16**
1/212000-020000	Maschinen und maschinelle Anlagen	0,00	500,00	-500,00	6.367,16	6.367,16
1/212000-042000	Amtsausstattung - Lehrmittel und Einrichtung	8.458,80	2.000,00	6.458,80	4.219,20	12.678,00
Einzahlungen - Finanzierung - Mittelaufbringung		**1.596,25**	**0,00**	**1.596,25**	**1.284,03**	**2.880,28**
Mittel aus Geldfluss aus der operativen Gebarung		**0,00**	**0,00**	**0,00**	**0,00**	**0,00**
Bedarfszuweisungen/KTZ		**1.596,25**	**0,00**	**1.596,25**	**1.284,03**	**2.880,28**
2/212000+301000	Kapitaltransfers von Ländern, Landesfonds und Landeskammern	1.596,25	0,00	1.596,25	1.284,03	2.880,28
Haushaltsrücklagen/Zahlungsmittelreserven		**0,00**	**0,00**	**0,00**	**0,00**	**0,00**
Sonstige Kapitaltransfers und Subventionen		**0,00**	**0,00**	**0,00**	**0,00**	**0,00**
Darlehen		**0,00**	**0,00**	**0,00**	**0,00**	**0,00**
Finanzierungsleasing		**0,00**	**0,00**	**0,00**	**0,00**	**0,00**

Vorhaben Vorhabensbezeichnung Konto	Bezeichnung	RA 2022	VA 2022	RA - VA	RA Vorjahre	RA Gesamt
Veräußerung langfristiges Vermögen und sonstiges		**0,00**	**0,00**	**0,00**	**0,00**	**0,00**
Finanzierungsergebnis 2212999		**-6.862,55**	**-2.500,00**	**-4.362,55**	**-9.302,33**	**-16.164,88**
offene Verbindlichkeiten		0,00				
offene Forderungen		0,00				
2833999 HB Sonstige Anschaffungen (ab 2019)						
Auszahlungen - Investitionen - Mittelverwendung		**2.561,62**	**2.000,00**	**561,62**	**3.122,00**	**5.683,62**
Anschaffungs- oder Herstellungskosten		**2.561,62**	**2.000,00**	**561,62**	**3.122,00**	**5.683,62**
1/833000-042000	Einrichtung, Ausstattung	2.561,62	2.000,00	561,62	3.122,00	5.683,62
Einzahlungen - Finanzierung - Mittelaufbringung		**939,22**	**0,00**	**939,22**	**618,23**	**1.557,45**
Mittel aus Geldfluss aus der operativen Gebarung		**0,00**	**0,00**	**0,00**	**0,00**	**0,00**
Bedarfszuweisungen/KTZ		**939,22**	**0,00**	**939,22**	**618,23**	**1.557,45**
2/833000+301000	Kapitaltransfers von Ländern, Landesfonds und Landeskammern	939,22	0,00	939,22	618,23	1.557,45
Haushaltsrücklagen/Zahlungsmittelreserven		**0,00**	**0,00**	**0,00**	**0,00**	**0,00**
Sonstige Kapitaltransfers und Subventionen		**0,00**	**0,00**	**0,00**	**0,00**	**0,00**
Darlehen		**0,00**	**0,00**	**0,00**	**0,00**	**0,00**
Finanzierungsleasing		**0,00**	**0,00**	**0,00**	**0,00**	**0,00**
Veräußerung langfristiges Vermögen und sonstiges		**0,00**	**0,00**	**0,00**	**0,00**	**0,00**
Finanzierungsergebnis 2833999		**-1.622,40**	**-2.000,00**	**377,60**	**-2.503,77**	**-4.126,17**
offene Verbindlichkeiten		0,00				
offene Forderungen		0,00				

Salden Finanzierungsergebnisse	RA 2022	VA 2022	RA - VA	RA Vorjahre	RA Gesamt
1212001 Schulsanierung (ab 2019)					
Auszahlungen - Investitionen - Mittelverwendung	1.496.972,65	2.795.000,00	-1.298.027,35	643.622,01	2.140.594,66
Einzahlungen - Finanzierung - Mittelherkunft	1.895.000,00	2.795.000,00	-900.000,00	683.789,89	2.578.789,89
	398.027,35	0,00	398.027,35	40.167,88	438.195,23
offene Verbindlichkeiten	235.428,73				
offene Forderungen	0,00				
Saldo Investive Einzelvorhaben	**398.027,35**	**0,00**	**398.027,35**	**40.167,88**	**438.195,23**
offene Verbindlichkeiten	235.428,73				
offene Forderungen	0,00				
2212999 (N)MS Sonstige Anschaffungen (ab 2019)					
Auszahlungen - Investitionen - Mittelverwendung	8.458,80	2.500,00	5.958,80	10.586,36	19.045,16
Einzahlungen - Finanzierung - Mittelherkunft	1.596,25	0,00	1.596,25	1.284,03	2.880,28
	-6.862,55	-2.500,00	-4.362,55	-9.302,33	-16.164,88
offene Verbindlichkeiten	0,00				
offene Forderungen	0,00				
2833999 HB Sonstige Anschaffungen (ab 2019)					
Auszahlungen - Investitionen - Mittelverwendung	2.561,62	2.000,00	561,62	3.122,00	5.683,62
Einzahlungen - Finanzierung - Mittelherkunft	939,22	0,00	939,22	618,23	1.557,45
	-1.622,40	-2.000,00	377,60	-2.503,77	-4.126,17
offene Verbindlichkeiten	0,00				
offene Forderungen	0,00				
Saldo Sonstige Investitionen	**-8.484,95**	**-4.500,00**	**-3.984,95**	**-11.806,10**	**-20.291,05**
offene Verbindlichkeiten	0,00				
offene Forderungen	0,00				
Saldo der gesamten Investitionstätigkeit	**389.542,40**	**-4.500,00**	**394.042,40**	**28.361,78**	**417.904,18**
offene Verbindlichkeiten	235.428,73				
offene Forderungen	0,00				

Nachweis Kundenforderungen

Konto	Bezeichnung	Saldo Brutto 31.12.2021	Saldo Brutto 31.12.2022	Netto	USt
	Nicht voranschlagswirksame Gebarung				
0/000000+279000	Diverse Vorschüsse / Jahresabschlussausgleichsbuchungen	0,00	53.045,38	53.045,38	0,00
0/000000+369300	Diverse Verwahrgelder	-61.989,14	0,00	0,00	0,00
	Summe Nicht voranschlagswirksame Gebarung	**-61.989,14**	**53.045,38**	**53.045,38**	**0,00**
212000	**Hauptschulen**				
2/212000+816200	Stromkostenersätze (für Strombezug des NÖ Landeskindergartens Vitis / Kostenbeiträge/Kostenersa	4.711,56	2.323,96	2.323,96	0,00
	Summe 212000 Hauptschulen	**4.711,56**	**2.323,96**	**2.323,96**	**0,00**
833000	**Hallenbad**				
2/833000+810000	Badebenützungsgebühren	0,00	1.577,50	1.395,49	182,01
2/833000+811000	Verpachtung Buffet	1.500,00	0,00	0,00	0,00
2/833000+816200	Stromkostenersätze (für Strombezug des NÖ Landeskindergartens Vitis / Kostenbeiträge/Kostenersa	0,00	2.145,24	1.787,70	357,54
	Summe 833000 Hallenbad	**1.500,00**	**3.722,74**	**3.183,19**	**539,55**
	Gesamt	**Brutto 31.12.2021**	**Brutto 31.12.2022**	**Netto**	**USt**
		-55.777,58	**59.092,08**	**58.552,53**	**539,55**

Forderungen

Konto	Bezeichnung	Saldo lt. Konto 31.12.2021	Saldo lt. Konto 31.12.2022	Offen	Differenz
230000	Kurzfristige Forderungen aus Lieferungen und Leistungen	**-55.777,58**	**59.092,08**	**59.092,08**	**0,00**
231000	Langfristige Forderungen aus Lieferungen und Leistungen	**0,00**	**0,00**	**0,00**	**0,00**
233000	Forderungen aus Abgaben	**0,00**	**0,00**	**0,00**	**0,00**
Summe		**-55.777,58**	**59.092,08**	**59.092,08**	**0,00**

Nachweis Lieferantenverbindlichkeiten

Konto	Bezeichnung	Saldo Brutto 31.12.2021	Saldo Brutto 31.12.2022	Netto	USt
	Nicht voranschlagswirksame Gebarung				
9/000000-362100	BVA-Beiträge	145,46	0,00	0,00	0,00
9/000000-362300	NÖ Gebietskrankenkasse / Österreichische Gesundheitskasse	0,00	1.371,51	1.371,51	0,00
	Summe Nicht voranschlagswirksame Gebarung	**145,46**	**1.371,51**	**1.371,51**	**0,00**
010000	**Gemeindeamt**				
1/010000-728000	Entgelte für sonstige Leistungen	21,66	31,39	31,39	0,00
	Summe 010000 Gemeindeamt	**21,66**	**31,39**	**31,39**	**0,00**
019000	**Repräsentationen**				
1/019000-723000	Repräsentationsausgaben	0,00	96,73	96,73	0,00
	Summe 019000 Repräsentationen	**0,00**	**96,73**	**96,73**	**0,00**
212000	**Hauptschulen**				
1/212000-618000	Instandhaltung von Lehrmittel und Einrichtung	0,00	57,60	57,60	0,00
1/212000-620000	Fahrtkosten	0,00	160,00	160,00	0,00
1/212000-630000	Postdienste	34,37	34,02	34,02	0,00
1/212000-631000	Telekommunikationsdienste	9,16	10,99	10,99	0,00
	Summe 212000 Hauptschulen	**43,53**	**262,61**	**262,61**	**0,00**
212001	**Hauptschulen - Sanierung**				
5/212001-061000	Im Bau befindliche Gebäude und Bauten	213.581,12	235.428,73	235.428,73	0,00
	Summe 212001 Hauptschulen - Sanierung	**213.581,12**	**235.428,73**	**235.428,73**	**0,00**
833000	**Hallenbad**				
1/833000-454000	Reinigung	57,48	10,24	8,53	1,71
1/833000-618000	Instandhaltungskosten	218,40	68,35	56,96	11,39
1/833000-631000	Telekommunikationsdienste	11,32	11,62	9,68	1,94
	Summe 833000 Hallenbad	**287,20**	**90,21**	**75,17**	**15,04**
	Gesamt	**Brutto 31.12.2021**	**Brutto 31.12.2022**	**Netto**	**USt**
		214.078,97	**237.281,18**	**237.266,14**	**15,04**

Verbindlichkeiten

Konto	Bezeichnung	Saldo lt. Konto 31.12.2021	Saldo lt. Konto 31.12.2022	Offen	Differenz
331000	Kurzfristige Verbindlichkeiten aus Lieferungen und Leistungen	**214.078,97**	**235.909,67**	**235.909,67**	**0,00**
332000	Langfristige Verbindlichkeiten aus Lieferungen und Leistungen	**0,00**	**0,00**	**0,00**	**0,00**
333000	Kurzfristige Verbindlichkeiten aus Abgaben	**0,00**	**1.371,51**	**1.371,51**	**0,00**
334000	Sonstige kurzfristige Verbindlichkeiten	**0,00**	**0,00**	**0,00**	**0,00**
Summe		**214.078,97**	**237.281,18**	**237.281,18**	**0,00**

Nachweis über Transferzahlungen (Anlage 6a)

Haushaltskonto	Bezeichnung Ansatz	Bezeichnung Post	Summe Einzahlungen	Summe Auszahlungen
Transferzahlungen von/an Bund, Bundesfonds, Bundeskammern				
Gesamtsumme Transferzahlungen von/an Bund, Bundesfonds, Bundeskammern			**0,00**	**0,00**
Summe Kapitaltransfers			**0,00**	**0,00**
Summe Laufende Transfers			**0,00**	**0,00**
Transferzahlungen von/an Länder, Landesfonds, Landeskammern				
Gesamtsumme Transferzahlungen von/an Länder, Landesfonds, Landeskammern			**8.514,64**	**0,00**
Summe Kapitaltransfers			**2.535,47**	**0,00**
Summe Laufende Transfers			**5.979,17**	**0,00**
2/212000+301000	Hauptschulen	Kapitaltransfers von Ländern, Landesfonds und Landeskammern	1.596,25	
2/212000+861000	Hauptschulen	Transfers von Ländern, Landesfonds und Landeskammern	2.317,94	
2/212001+861000	Hauptschulen - Sanierung	Transfers von Ländern, Landesfonds und Landeskammern	2.175,38	
2/833000+301000	Hallenbad	Kapitaltransfers von Ländern, Landesfonds und Landeskammern	939,22	
2/833000+861000	Hallenbad	Transfers von Ländern, Landesfonds und Landeskammern	1.446,59	
2/833000+861100	Hallenbad	Zinsenzuschuss des Landes	39,26	
Transferzahlungen von/an Gemeinden, Gemeindeverbände, Gemeindefonds				
Gesamtsumme Transferzahlungen von/an Gemeinden, Gemeindeverbände, Gemeindefonds			**216.700,00**	**0,00**
Summe Kapitaltransfers			**0,00**	**0,00**
Summe Laufende Transfers			**216.700,00**	**0,00**
2/212000+863000	Hauptschulen	Schulumlage Vitis	180.400,00	
2/212000+863100	Hauptschulen	Schulumlage Echsenbach	28.700,00	
2/212000+863200	Hauptschulen	Schulerhaltungsbeiträge (div. Gemeinden)	7.600,00	
Transferzahlungen von/an Sozialversicherungsträger				
Gesamtsumme Transferzahlungen von/an Sozialversicherungsträger			**0,00**	**0,00**
Summe Kapitaltransfers			**0,00**	**0,00**
Summe Laufende Transfers			**0,00**	**0,00**
Transferzahlungen von/an sonst. Träger des öffentlichen Rechts				
Gesamtsumme Transferzahlungen von/an sonst. Träger des öffentlichen Rechts			**0,00**	**0,00**
Summe Kapitaltransfers			**0,00**	**0,00**
Summe Laufende Transfers			**0,00**	**0,00**
	Gesamtsumme		**225.214,64**	**0,00**

Nachweis über Haushaltsrücklagen und Zahlungsmittelreserven (Anlage 6b)

Nachweis über Haushaltsrücklagen und Zahlungsmittelreserven (Anlage 6b)

Haushaltsrücklagen						Zahlungsmittelreserven		
Nr.	Verwendungszweck	Rücklagenstand 31.12.2021	Zuführungen	Entnahmen	Rücklagenstand 31.12.2022	31.12.2021	31.12.2022	Konto-/Sparbuchnummer

Einzelnachweis über Finanzschulden und Schuldendienst
(Anlage 6c)

Kontonummer Darlehensnr.	Ansatz	Darlehensgeber/Staat Aktenzahl	Verwendungszweck Genehmigungsdatum/-vermerk	Beschluss-Datum	Zinssatz Zinsindikator	Währung	Laufzeit
1. Darlehen für Investitionszwecke							
1.1. ... von Trägern des öffentlichen Rechts							
1.1.1. ... von Bund, Budesfonds, Bundeskammern							
1.1.2. ... von Ländern, Landesfonds, Landeskammern							
1.1.3. ... von Gemeinden, Gemeindeverbänden, Gemeindefonds							
1.1.4. ... von Sozialversicherungsträgern							
1.1.5. ... von sonstigen Trägern des öfftenlichen Rechts							
1.2. ... von Beteiligungen der Gebietskörperschaft (ohne Finanzunternehmungen)							
1.3. ... von Unternehmen (ohne Beteiligungen und ohne Finanzunternehmungen)							
1.4. ... von Finanzunternehmen							
1.4.1. ... von Finanzunternehmen im Inland							
1 4	212000	Raiffeisenbank Vitis eGenmbH/AT 3-00.001.651	Schulinstandhaltung (Schulzugang) 11.09.2012/NÖ Landesregierung	12.07.2012 Hauptschulen	0,850%	EUR	01.01.2012 - 31.12.2022
1 17	212000	Raiffeisenbank Vitis eGenmbH/AT 4-00.001.651	Schulküche und Schulinstandhaltung 2014 10.09.2014/Amt der NÖ Landesreg., Abt. IVW3	24.06.2014 Hauptschulen	0,860%	EUR	01.01.2014 - 31.12.2024
9	212001	HYPO NÖ Landesbank für NÖ und Wien AG/AT	Generalsanierung Mittelschule 2021-2022 -, NÖ Landes-Finanzsonderaktion "Arbeitsplatzmotor, Gemeinden" (F1-APM-1506)	28.06.2021	0,500%	EUR	01.01.2020 -
2120101		466414301	06.05.2020/NÖ Landesregierung	Generalsanierung Neue Mittelschule	euribor6m		31.12.2046
9	212001	HYPO NÖ Landesbank für NÖ und Wien AG/AT	Generalsanierung Mittelschule, (Bauetappen Rest 2022 und Jahr 2023)	20.10.2022	2,000%	EUR	01.01.2022 -
2120102		466445304		Generalsanierung Mittelschule	euribor6m		31.12.2047
1.4.2. ... von Finanzunternehmen im Ausland							
1.5. ... von Sonstigen							
Zwischensumme							
2. Finanzschulden für den laufenden Aufwand							
2.1. ... von Trägern des öffentlichen Rechts							
2.1.1. ... von Bund, Budesfonds, Bundeskammern							

Kontonummer Darlehensnr.	Darlehenshöhe Gesamt	Buchwert 31.12.2021	Zugang	Tilgung	Zinsen	Summe Schuldendienst	Schuldendienst-ersätze	Buchwert 31.12.2022	Kursgewinn/ -verlust	Buchwert inkl. KG/KV	Netto Schuldendienst
1 4	28.000,00	1.537,82	0,00	1.537,82	6,50	1.544,32	0,00	0,00	0,00	0,00	1.544,32
1 17	58.000,00	17.944,16	0,00	5.907,60	164,90	6.072,50	0,00	12.036,56	0,00	12.036,56	6.072,50
9 2120101	2.045.000,00	650.000,00	1.395.000,00	44.204,08	2.285,18	46.489,26	2.175,38	2.000.795,92	0,00	2.000.795,92	44.313,88
9 2120102	2.500.000,00	0,00	500.000,00	0,00	0,00	0,00	0,00	500.000,00	0,00	500.000,00	0,00
		669.481,98	**1.895.000,00**	**51.649,50**	**2.456,58**	**54.106,08**	**2.175,38**	**2.512.832,48**	**0,00**	**2.512.832,48**	**51.930,70**

Kontonummer Darlehensnr.	Ansatz	Darlehensgeber/Staat Aktenzahl	Verwendungszweck Genehmigungsdatum/-vermerk	Beschluss-Datum	Zinssatz Zinsindikator	Währung	Laufzeit
		2.1.2. ... von Ländern, Landesfonds, Landeskammern					
		2.1.3. ... von Gemeinden, Gemeindeverbänden, Gemeindefonds					
		2.1.4. ... von Sozialversicherungsträgern					
		2.1.5. ... von sonstigen Trägern des öfftenlichen Rechts					
		2.2. ... von Beteiligungen der Gebietskörperschaft (ohne Finanzunternehmungen)					
		2.3. ... von Unternehmen (ohne Beteiligungen und ohne Finanzunternehmungen)					
		2.4. ... von Finanzunternehmen					
		2.4.1. ... von Finanzunternehmen im Inland					
		2.4.2. ... von Finanzunternehmen im Ausland					
		2.5. ... von Sonstigen					
Zwischensumme							
SUMME (1 und 2)							
Davon ohne A85-89							
Davon A85-89							

Kontonummer Darlehensnr.	Darlehenshöhe Gesamt	Buchwert 31.12.2021	Zugang	Tilgung	Zinsen	Summe Schuldendienst	Schuldendienst-ersätze	Buchwert 31.12.2022	Kursgewinn/ -verlust	Buchwert inkl. KG/KV	Netto Schuldendienst
		0,00	0,00	0,00	0,00	0,00	0,00	0,00	0,00	0,00	0,00
		669.481,98	**1.895.000,00**	**51.649,50**	**2.456,58**	**54.106,08**	**2.175,38**	**2.512.832,48**	**0,00**	**2.512.832,48**	**51.930,70**
		669.481,98	1.895.000,00	51.649,50	2.456,58	54.106,08	2.175,38	2.512.832,48	0,00	2.512.832,48	51.930,70
		0,00	0,00	0,00	0,00	0,00	0,00	0,00	0,00	0,00	0,00

Anlagenspiegel Einzelkonten (Anlage 6g)

Ansatz	MVAG Konto	Bezeichnung	Inbetrieb-nahme	RND	ND	Buchwert 31.12.2021	Zugänge/ +	Abgänge/ Umbuchungen -	Wertaufholung+/ Wertminderung-	Abschreibung	Buchwert 31.12.2022
212000	**Hauptschulen**					**261.592,85**	**8.458,80**	**1.596,25**	**0,00**	**44.182,70**	**224.272,70**
	1021	**Grundstücke, Grundstückseinrichtungen und Infrastruktur**				**82.136,75**	**0,00**	**0,00**	**0,00**	**0,00**	**82.136,75**
	1/0020001/00003	Grundstück (1/2 Anteil)	01.01.1976			82.136,75	0,00	0,00	0,00	0,00	82.136,75
	1022	**Gebäude und Bauten**				**139.267,08**	**0,00**	**0,00**	**0,00**	**34.816,77**	**104.450,31**
	2/0060001/00001	Gebäude Neue Mittelschule (inkl. Turnsaal)	01.01.1976	3,0	50,0	139.267,08	0,00	0,00	0,00	34.816,77	104.450,31
	1025	**Technische Anlagen, Fahrzeuge und Maschinen**				**6.838,44**	**0,00**	**0,00**	**0,00**	**1.056,47**	**5.781,97**
	4/0190003/00082	NMS Tauchpumpe für Schmutzwasser	24.09.2015	2,5	10,0	227,10	0,00	0,00	0,00	64,89	162,21
	4/0290001/00087	NMS Rasenmäher Husqvarna LC 353V	14.02.2017	2,0	8,0	256,87	0,00	0,00	0,00	85,62	171,25
	4/0290001/00097	NMS Einscheibemaschine	05.07.2017	2,5	8,0	385,26	0,00	0,00	0,00	110,07	275,19
	4/0290001/00099	MS Nachläufer-Scheuersaugmaschine mit Fahrantrieb Seri	25.08.2021	6,5	8,0	5.969,21	0,00	0,00	0,00	795,89	5.173,32
	1026	**Amts-, Betriebs- und Geschäftsausstattung**				**45.358,30**	**8.458,80**	**0,00**	**0,00**	**11.306,05**	**42.511,05**
	4/0110002/00010	NMS Unterschrank	01.01.2008	0,0	10,0	0,00	0,00	0,00	0,00	0,00	0,00
	4/0110002/00101	NMS Nähmaschinen Brother Innovis 10	05.02.2018	5,0	10,0	347,54	0,00	0,00	0,00	57,92	289,62
	4/0110002/00103	NMS Beamer 2018	15.10.2018	5,5	10,0	278,20	0,00	0,00	0,00	42,80	235,40
	4/0110002/00104	VS Sessel	01.01.2008	0,0	10,0	0,00	0,00	0,00	0,00	0,00	0,00
	4/0110002/00108	NMS SMART Board 2020 Projektor Nr. DAHX03904A	27.04.2020	7,0	10,0	994,56	0,00	0,00	0,00	124,32	870,24
	4/0110002/00011	NMS Tafel	01.01.2008	0,0	10,0	0,00	0,00	0,00	0,00	0,00	0,00
	4/0110002/00112	Mittelschule Vitis - SMART Board 2022 (Eintauschaktion) -	14.11.2022	9,5	10,0	0,00	8.458,80	0,00	0,00	422,94	8.035,86
	4/0110002/00012	NMS Computertisch	01.01.2008	0,0	10,0	0,00	0,00	0,00	0,00	0,00	0,00
	4/0110002/00014	NMS Garderoben	01.01.2008	0,0	10,0	0,00	0,00	0,00	0,00	0,00	0,00
	4/0110002/00015	NMS Wandverbau	01.01.2008	0,0	10,0	0,00	0,00	0,00	0,00	0,00	0,00
	4/0110002/00016	NMS Fenseher + Videorecorder	01.01.2008	0,0	10,0	0,00	0,00	0,00	0,00	0,00	0,00
	4/0110002/00017	NMS Whiteboard	01.01.2008	0,0	10,0	0,00	0,00	0,00	0,00	0,00	0,00
	4/0110002/00018	NMS Pinnwand	01.01.2008	0,0	10,0	0,00	0,00	0,00	0,00	0,00	0,00
	4/0110002/00019	NMS Werktische	01.01.2008	0,0	10,0	0,00	0,00	0,00	0,00	0,00	0,00
	4/0110002/00020	NMS Werkbank	01.01.2008	0,0	10,0	0,00	0,00	0,00	0,00	0,00	0,00
	4/0110002/00021	NMS Hocker	01.01.2008	0,0	10,0	0,00	0,00	0,00	0,00	0,00	0,00
	4/0110002/00022	NMS Overhead + Wagen	01.01.2008	0,0	10,0	0,00	0,00	0,00	0,00	0,00	0,00
	4/0110002/00023	NMS Magnettafel	01.01.2008	0,0	10,0	0,00	0,00	0,00	0,00	0,00	0,00
	4/0110002/00024	NMS Collegesessel	07.06.2011	0,0	10,0	0,00	0,00	0,00	0,00	0,00	0,00
	4/0110002/00028	NMS Stereoanlage	01.01.2008	0,0	10,0	0,00	0,00	0,00	0,00	0,00	0,00
	4/0110002/00029	NMS Couch	01.01.2008	0,0	10,0	0,00	0,00	0,00	0,00	0,00	0,00
	4/0110002/00030	TU Garderobe doppelt	01.01.2008	0,0	10,0	0,00	0,00	0,00	0,00	0,00	0,00
	4/0110002/00031	TU Garderobe einzeln	01.01.2008	0,0	10,0	0,00	0,00	0,00	0,00	0,00	0,00
	4/0110002/00032	TU Kasten	01.01.2008	0,0	10,0	0,00	0,00	0,00	0,00	0,00	0,00
	4/0110002/00033	TU Lehrertisch	01.01.2008	0,0	10,0	0,00	0,00	0,00	0,00	0,00	0,00
	4/0110002/00034	TU Sessel	01.01.2008	0,0	10,0	0,00	0,00	0,00	0,00	0,00	0,00

Ansatz	MVAG Konto	Bezeichnung	Inbetrieb-nahme	RND	ND	Buchwert 31.12.2021	Zugänge/ +	Abgänge/ Umbuchungen -	Wertaufholung+/ Wertminderung-	Abschreibung	Buchwert 31.12.2022
	4/0110002/00004	NMS Schülertisch	01.01.2008	0,0	10,0	0,00	0,00	0,00	0,00	0,00	0,00
	4/0110002/00005	NMS Schülersessel	01.01.2008	0,0	10,0	0,00	0,00	0,00	0,00	0,00	0,00
	4/0110002/00006	NMS Lehrertisch	01.01.2008	0,0	10,0	0,00	0,00	0,00	0,00	0,00	0,00
	4/0110002/00062	NMS Tisch Prisma	02.06.2009	0,0	10,0	0,00	0,00	0,00	0,00	0,00	0,00
	4/0110002/00063	NMS Sessel mit Metallgestell	10.06.2009	0,0	10,0	0,00	0,00	0,00	0,00	0,00	0,00
	4/0110002/00066	NMS Smartboard 2010	14.10.2010	0,0	10,0	0,00	0,00	0,00	0,00	0,00	0,00
	4/0110002/00007	NMS Lehrersessel	01.01.2008	0,0	10,0	0,00	0,00	0,00	0,00	0,00	0,00
	4/0110002/00070	NMS Smartboard 2011	30.03.2011	0,0	10,0	0,00	0,00	0,00	0,00	0,00	0,00
	4/0110002/00073	NMS Stahlgeländer mit Handlauf	25.09.2012	0,0	10,0	281,81	0,00	0,00	0,00	281,81	0,00
	4/0110002/00075	NMS Regal 2013	31.10.2013	0,5	10,0	315,18	0,00	0,00	0,00	210,12	105,06
	4/0110002/00078	NMS Schulküche	02.09.2014	1,5	10,0	7.169,57	0,00	0,00	0,00	2.867,83	4.301,74
	4/0110002/00008	NMS Kasten	01.01.2008	0,0	10,0	0,00	0,00	0,00	0,00	0,00	0,00
	4/0110002/00080	NMS SMART Projektor	21.04.2015	2,0	10,0	353,88	0,00	0,00	0,00	117,96	235,92
	4/0110002/00084	NMS Reinigungswagerl (inkl. Inhalt)	20.06.2016	3,0	10,0	232,38	0,00	0,00	0,00	58,10	174,28
	4/0110002/00089	NMS Schrank in Buche 2017	01.06.2017	4,0	10,0	678,00	0,00	0,00	0,00	135,60	542,40
	4/0110002/00009	NMS Regal	01.01.2008	0,0	10,0	0,00	0,00	0,00	0,00	0,00	0,00
	4/0110002/00093	NMS Notebook Acer Travelmate P259	18.07.2017	4,5	10,0	22.099,93	0,00	0,00	0,00	4.018,17	18.081,76
	4/0110002/00099	NMS Smartboard 2017	19.09.2017	4,5	10,0	6.677,64	0,00	0,00	0,00	1.214,12	5.463,52
	4/0180003/00102	NMS PC Zotac Zbos Mini	05.06.2018	0,0	4,0	0,00	0,00	0,00	0,00	0,00	0,00
	4/0180003/00104	MS PC Antec Minitower (inkl. Bildschirm, Drucker Brother H	28.09.2020	1,5	4,0	937,50	0,00	0,00	0,00	375,00	562,50
	4/0180003/00013	NMS Computer	01.01.2008	0,0	4,0	0,00	0,00	0,00	0,00	0,00	0,00
	4/0180003/00064	NMS Asus Minitower PC 2010	07.09.2010	0,0	4,0	0,00	0,00	0,00	0,00	0,00	0,00
	4/0180003/00068	NMS Asus Minitower PC 2011	16.02.2011	0,0	4,0	0,00	0,00	0,00	0,00	0,00	0,00
	4/0180003/00072	NMS PC Set Athlon	05.01.2012	0,0	4,0	0,00	0,00	0,00	0,00	0,00	0,00
	4/0180003/00076	NMS PC Set AMD	03.01.2014	0,0	4,0	0,00	0,00	0,00	0,00	0,00	0,00
	4/0290001/00088	NMS Bodenreinigungsmaschine	30.03.2017	2,0	8,0	1.471,84	0,00	0,00	0,00	490,61	981,23
	4/0290001/00095	NMS Sauger	04.07.2017	2,5	8,0	348,08	0,00	0,00	0,00	99,45	248,63
	4/0290003/00035	TU Turnpferd mit Schichtholzpauschen	01.01.2008	0,0	10,0	0,00	0,00	0,00	0,00	0,00	0,00
	4/0290003/00036	TU Elastikbretter	01.01.2008	0,0	10,0	0,00	0,00	0,00	0,00	0,00	0,00
	4/0290003/00037	TU Sprungtrampolin Open-End	12.03.2010	0,0	10,0	0,00	0,00	0,00	0,00	0,00	0,00
	4/0290003/00038	TU Hochsprungständer	01.01.2008	0,0	10,0	0,00	0,00	0,00	0,00	0,00	0,00
	4/0290003/00039	TU Turnmatten	01.01.2008	0,0	10,0	0,00	0,00	0,00	0,00	0,00	0,00
	4/0290003/00040	TU Anlegematten für Gitterleiter	25.03.2016	3,0	10,0	211,66	0,00	0,00	0,00	52,92	158,74
	4/0290003/00042	TU Klettertaue	31.05.2012	0,0	10,0	0,00	0,00	0,00	0,00	0,00	0,00
	4/0290003/00043	TU Turnringe (Paar)	01.01.2008	0,0	10,0	0,00	0,00	0,00	0,00	0,00	0,00
	4/0290003/00044	TU Basketballkörbe	01.01.2008	0,0	10,0	0,00	0,00	0,00	0,00	0,00	0,00
	4/0290003/00045	TU Kletterstangen	01.01.2008	0,0	10,0	0,00	0,00	0,00	0,00	0,00	0,00
	4/0290003/00046	TU Gitterleitern	01.01.2008	0,0	10,0	0,00	0,00	0,00	0,00	0,00	0,00
	4/0290003/00047	TU Turnleitern	01.01.2008	0,0	10,0	0,00	0,00	0,00	0,00	0,00	0,00

Ansatz	MVAG Konto	Bezeichnung	Inbetrieb-nahme	RND	ND	Buchwert 31.12.2021	Zugänge/ +	Abgänge/ Umbuchungen -	Wertaufholung+/ Wertminderung-	Abschreibung	Buchwert 31.12.2022
	4/0290003/00048	TU Schulterbarren mit Rollvorrichtung	01.01.2008	0,0	10,0	0,00	0,00	0,00	0,00	0,00	0,00
	4/0290003/00049	TU kleiner Turnbock	01.01.2008	0,0	10,0	0,00	0,00	0,00	0,00	0,00	0,00
	4/0290003/00050	TU großer Turnbock	01.01.2008	0,0	10,0	0,00	0,00	0,00	0,00	0,00	0,00
	4/0290003/00051	TU Turnbänke mit Alu-Füßen	01.01.2008	0,0	10,0	0,00	0,00	0,00	0,00	0,00	0,00
	4/0290003/00052	TU Weichbodenmatte	22.05.2017	4,0	10,0	243,00	0,00	0,00	0,00	48,60	194,40
	4/0290003/00054	TU Mattenwagen	01.01.2008	0,0	10,0	0,00	0,00	0,00	0,00	0,00	0,00
	4/0290003/00055	TU Schwebebalken mit Konussitzen	01.01.2008	0,0	10,0	0,00	0,00	0,00	0,00	0,00	0,00
	4/0290003/00056	TU 2-fedrige Sprossenwand fest	01.01.2008	0,0	10,0	0,00	0,00	0,00	0,00	0,00	0,00
	4/0290003/00057	TU 2-fedrige Sprossenwand schwenkbar	01.01.2008	0,0	10,0	0,00	0,00	0,00	0,00	0,00	0,00
	4/0290003/00058	TU Volleyballnetz	01.01.2008	0,0	10,0	0,00	0,00	0,00	0,00	0,00	0,00
	4/0290003/00059	TU Wettkampfringe (Paar)	01.01.2008	0,0	10,0	0,00	0,00	0,00	0,00	0,00	0,00
	4/0290003/00060	TU Bodenhülsen	01.01.2008	0,0	10,0	0,00	0,00	0,00	0,00	0,00	0,00
	4/0290003/00061	TU 7-teiliger Sprungkasten mit Rollvorrichtung	01.01.2008	0,0	10,0	0,00	0,00	0,00	0,00	0,00	0,00
	4/0290003/00085	TU Basketball Street-Anlage	21.09.2016	3,5	10,0	300,60	0,00	0,00	0,00	66,80	233,80
	4/0290003/00091	TU Turnleiter 2017	22.05.2017	4,0	10,0	288,12	0,00	0,00	0,00	57,62	230,50
	4/0290007/00026	NMS Clavinova	01.01.1998	0,0	20,0	0,00	0,00	0,00	0,00	0,00	0,00
	4/0290007/00027	NMS Keyboard	01.01.1998	0,0	20,0	0,00	0,00	0,00	0,00	0,00	0,00
	4/0310001/00001	NMS Defibrillator MFred Easy Laiendefi-Set Seriennr. 0589	29.06.2020	7,0	10,0	1.180,80	0,00	0,00	0,00	147,60	1.033,20
	4/0320001/00001	NMS Kamera Canon EOS 2000D (inkl. Blitz)	25.03.2019	2,0	6,0	349,45	0,00	0,00	0,00	116,48	232,97
	4/0330001/00001	NMS Virtuelle Telefonanlage (bestehend aus Router, Telef	01.03.2019	1,0	5,0	598,56	0,00	0,00	0,00	299,28	299,28
	1311	**Investitionszuschüsse von Trägern öffentlichen Rechts**				**-12.007,72**	**0,00**	**1.596,25**	**0,00**	**-2.996,59**	**-10.607,38**
	4/0110002/00100	KT NMS Smartboard 2017	05.07.2018	4,5	10,0	-1.854,90	0,00	0,00	0,00	-337,25	-1.517,65
	4/0110002/00107	KT NMS Nähmaschinen Brother Innovis 10	05.06.2019	5,0	10,0	-96,54	0,00	0,00	0,00	-16,09	-80,45
	4/0110002/00109	KT MS SMART Board 2020 Projektor Nr. DAHX03904A	21.05.2021	7,0	9,0	-288,09	0,00	0,00	0,00	-36,01	-252,08
	4/0110002/00025	KT NMS Collegesessel	30.11.2011	0,0	10,0	0,00	0,00	0,00	0,00	0,00	0,00
	4/0110002/00067	KT NMS Smartboard 2010	31.07.2011	0,0	10,0	0,00	0,00	0,00	0,00	0,00	0,00
	4/0110002/00071	KT NMS Smartboard 2011	30.11.2011	0,0	10,0	0,00	0,00	0,00	0,00	0,00	0,00
	4/0110002/00074	KT NMS Stahlgeländer mit Handlauf	15.02.2013	0,0	10,0	-59,33	0,00	0,00	0,00	-59,33	0,00
	4/0110002/00079	KT NMS Schulküche	22.12.2014	1,5	10,0	-1.792,39	0,00	0,00	0,00	-716,96	-1.075,43
	4/0110002/00081	KT NMS SMART Projektor	18.07.2016	2,0	10,0	-104,08	0,00	0,00	0,00	-34,69	-69,39
	4/0110002/00090	KT NMS Schrank in Buche 2017	05.07.2018	4,0	10,0	-199,42	0,00	0,00	0,00	-39,88	-159,54
	4/0110002/00094	KT NMS Notebook Acer Travelmate P259	05.07.2018	4,5	10,0	-6.138,87	0,00	0,00	0,00	-1.116,16	-5.022,71
	4/0180003/00103	KT NMS PC Zotac Zbos Mini	05.06.2019	0,0	4,0	0,00	0,00	0,00	0,00	0,00	0,00
	4/0180003/00105	KT MS PC Antec Minitower (inkl. Bildschirm, Drucker Broth	21.05.2021	1,5	3,5	-279,32	0,00	0,00	0,00	-111,73	-167,59
	4/0180003/00065	KT NMS Asus Minitower PC 2010	31.07.2011	0,0	4,0	0,00	0,00	0,00	0,00	0,00	0,00
	4/0180003/00069	KT NMS Asus Minitower PC 2011	30.11.2011	0,0	4,0	0,00	0,00	0,00	0,00	0,00	0,00
	4/0180003/00077	KT NMS PC Set AMD	22.12.2014	0,0	4,0	0,00	0,00	0,00	0,00	0,00	0,00
	4/0190003/00083	KT NMS Tauchpumpe für Schmutzwasser	18.07.2016	2,5	10,0	-63,09	0,00	0,00	0,00	-18,03	-45,06

Ansatz	MVAG Konto	Bezeichnung	Inbetrieb-nahme	RND	ND	Buchwert 31.12.2021	Zugänge/ +	Abgänge/ Umbuchungen -	Wertaufholung+/ Wertminderung-	Abschreibung	Buchwert 31.12.2022
	4/0290001/00100	KT MS Nachläufer-Scheuersaugmaschine mit Fahrantrieb S	14.06.2022	6,5	7,5	0,00	0,00	1.596,25	0,00	-212,83	-1.383,42
	4/0290001/00096	KT NMS Sauger	05.07.2018	2,5	8,0	-99,45	0,00	0,00	0,00	-28,41	-71,04
	4/0290001/00098	KT NMS Einscheibemaschine	05.07.2018	2,5	8,0	-110,08	0,00	0,00	0,00	-31,45	-78,63
	4/0290003/00053	KT TU Weichbodenmatte	05.07.2018	4,0	10,0	-71,47	0,00	0,00	0,00	-14,29	-57,18
	4/0290003/00086	KT TU Basketball Street-Anlage	26.06.2017	3,5	10,0	-79,10	0,00	0,00	0,00	-17,58	-61,52
	4/0290003/00092	KT TU Turnleiter 2017	05.07.2018	4,0	10,0	-84,74	0,00	0,00	0,00	-16,95	-67,79
	4/0290003/00093	KT TU Anlegematten für Gitterleiter	26.06.2017	3,0	10,0	-58,79	0,00	0,00	0,00	-14,70	-44,09
	4/0310001/00002	KT MS Defibrillator MFred Easy Laiendefi-Set Seriennr. 058	21.05.2021	7,0	9,0	-326,16	0,00	0,00	0,00	-40,77	-285,39
	4/0320001/00002	KT NMS Kamera Canon EOS 2000D (inkl. Blitz)	22.05.2020	2,0	5,0	-104,83	0,00	0,00	0,00	-34,94	-69,89
	4/0330001/00002	KT NMS Virtuelle Telefonanlage (bestehend aus Router, Te	22.05.2020	1,0	4,0	-197,07	0,00	0,00	0,00	-98,54	-98,53
212001	**Hauptschulen - Sanierung**					**857.203,13**	**1.518.820,26**	**0,00**	**0,00**	**0,00**	**2.376.023,39**
	1026	**Amts-, Betriebs- und Geschäftsausstattung**				**0,00**	**179.731,72**	**0,00**	**0,00**	**0,00**	**179.731,72**
	4/0110002/00110	MS Schulmöbel für EG (nach Legung der Schlussrechnung	31.12.2999	10,0	10,0	0,00	178.798,49	0,00	0,00	0,00	178.798,49
	4/0110002/00111	MS Schulmöbel - diverses Ergänzungsmaterial für bestehe	31.12.2999	10,0	10,0	0,00	933,23	0,00	0,00	0,00	933,23
	1028	**Geleistete Anzahlungen für Anlagen und Anlagen in Bau**				**857.203,13**	**1.339.088,54**	**0,00**	**0,00**	**0,00**	**2.196.291,67**
	2/0090002/00001	Gebäude Mittelschule (inkl. Turnsaal) - Generalsanierung a				857.203,13	1.339.088,54	0,00	0,00	0,00	2.196.291,67
833000	**Hallenbad**					**76.276,42**	**2.561,62**	**939,22**	**0,00**	**7.145,85**	**70.752,97**
	1022	**Gebäude und Bauten**				**0,00**	**0,00**	**0,00**	**0,00**	**0,00**	**0,00**
	3/0060001/00002	Gebäude Hallenbad und Saunabereich	01.01.1979	0,0	40,0	0,00	0,00	0,00	0,00	0,00	0,00
	1024	**Sonderanlagen**				**78.300,00**	**0,00**	**0,00**	**0,00**	**5.800,00**	**72.500,00**
	3/0350006/00107	HB Neues Schwimmbecken	01.07.2005	12,5	30,0	78.300,00	0,00	0,00	0,00	5.800,00	72.500,00
	1025	**Technische Anlagen, Fahrzeuge und Maschinen**				**1.006,95**	**0,00**	**0,00**	**0,00**	**402,78**	**604,17**
	5/0290001/00126	HB Bodenreinigungsmaschine	13.07.2016	1,5	8,0	1.006,95	0,00	0,00	0,00	402,78	604,17
	1026	**Amts-, Betriebs- und Geschäftsausstattung**				**10.367,24**	**2.561,62**	**0,00**	**0,00**	**2.294,09**	**10.634,77**
	5/0110002/00105	HB Kräutersauna	01.01.1997	0,0	10,0	0,00	0,00	0,00	0,00	0,00	0,00
	5/0110002/00106	HB Schaltschrank	01.01.1998	0,0	10,0	0,00	0,00	0,00	0,00	0,00	0,00
	5/0110002/00109	HB Infrarot-Wärmekabine "Onyx 143"	12.09.2006	0,0	10,0	0,00	0,00	0,00	0,00	0,00	0,00
	5/0110002/00110	HB Solarium Dr. Kern - Sunray	14.06.2010	0,0	10,0	0,00	0,00	0,00	0,00	0,00	0,00
	5/0110002/00112	HB Kochnische	29.09.2011	0,0	10,0	0,00	0,00	0,00	0,00	0,00	0,00
	5/0110002/00113	HB Schank	29.09.2011	0,0	10,0	0,00	0,00	0,00	0,00	0,00	0,00
	5/0110002/00114	HB Bar	29.09.2011	0,0	10,0	0,00	0,00	0,00	0,00	0,00	0,00
	5/0110002/00115	HB Sessel und Bänke	29.09.2011	0,0	10,0	0,00	0,00	0,00	0,00	0,00	0,00
	5/0110002/00116	HB Liegen Marina	01.07.2013	0,5	10,0	133,80	0,00	0,00	0,00	89,20	44,60
	5/0110002/00117	HB Geräteschrank	31.10.2013	0,5	10,0	75,00	0,00	0,00	0,00	50,00	25,00
	5/0110002/00123	HB Saunaofen Hotline Euro	27.10.2015	2,5	10,0	507,52	0,00	0,00	0,00	145,01	362,51

Ansatz	MVAG Konto	Bezeichnung	Inbetrieb-nahme	RND	ND	Buchwert 31.12.2021	Zugänge/ +	Abgänge/ Umbuchungen -	Wertaufholung+/ Wertminderung-	Abschreibung	Buchwert 31.12.2022
	5/0110002/00124	HB Verdampferofen Herkules	10.12.2015	2,5	10,0	589,75	0,00	0,00	0,00	168,50	421,25
	5/0110002/00125	HB Registrierkasse Sharp XE-A 177	20.04.2016	3,0	10,0	176,44	0,00	0,00	0,00	44,11	132,33
	5/0110002/00128	HB Sanitärkabinen	06.12.2016	3,5	10,0	666,00	0,00	0,00	0,00	148,00	518,00
	5/0110002/00130	HB Metallspint	04.09.2018	5,5	10,0	2.499,90	0,00	0,00	0,00	384,60	2.115,30
	5/0110002/00131	HB Umkleidekabine	12.09.2018	5,5	10,0	1.557,40	0,00	0,00	0,00	239,60	1.317,80
	5/0110002/00132	HB Fernalarmierung GSM Modul	25.04.2019	6,0	10,0	703,64	0,00	0,00	0,00	100,52	603,12
	5/0110002/00136	HB Garderobenschränke für Saunabereich (doppelstöckig -	16.09.2022	9,5	10,0	0,00	1.711,62	0,00	0,00	85,58	1.626,04
	5/0190003/00119	HB Tauchpumpe DR Blue Pro	06.05.2014	1,0	10,0	376,91	0,00	0,00	0,00	188,46	188,45
	5/0290001/00118	HB Saunasteuergerät	30.01.2014	0,0	8,0	0,00	0,00	0,00	0,00	0,00	0,00
	5/0290001/00120	HB Photometer (für Messungen)	20.01.2015	0,0	8,0	74,66	0,00	0,00	0,00	74,66	0,00
	5/0290001/00122	HB Saunasteuerung	28.05.2015	0,0	8,0	79,35	0,00	0,00	0,00	79,35	0,00
	5/0290001/00128	HB Schwimmbadbodensauger WAVE 100 SerienNr.: C172	22.07.2021	6,5	8,0	2.926,87	0,00	0,00	0,00	390,25	2.536,62
	5/0290001/00129	HB Gläserspüler (generalüberholt)	27.01.2022	7,0	8,0	0,00	850,00	0,00	0,00	106,25	743,75
	1311	**Investitionszuschüsse von Trägern öffentlichen Rechts**				**-13.397,77**	**0,00**	**939,22**	**0,00**	**-1.351,02**	**-12.985,97**
	3/0350006/00108	KT HB Neues Schwimmbecken	31.07.2007	12,5	30,0	-11.667,85	0,00	0,00	0,00	-864,29	-10.803,56
	5/0110002/00129	KT HB Sanitärkabinen	26.06.2017	3,5	10,0	-175,26	0,00	0,00	0,00	-38,95	-136,31
	5/0110002/00133	KT HB Metallspinte	05.06.2019	5,5	10,0	-657,87	0,00	0,00	0,00	-101,21	-556,66
	5/0110002/00134	KT HB Umkleidekabinen	05.06.2019	5,5	10,0	-409,85	0,00	0,00	0,00	-63,05	-346,80
	5/0110002/00135	KT HB Fernalarmierung GSM Modul	22.05.2020	6,0	9,0	-195,46	0,00	0,00	0,00	-27,92	-167,54
	5/0290001/00121	KT HB Photometer (Für Messungen)	18.07.2016	0,0	8,0	-22,97	0,00	0,00	0,00	-22,97	0,00
	5/0290001/00127	KT HB Bodenreinigungsmaschine	26.06.2017	1,5	8,0	-268,51	0,00	0,00	0,00	-107,40	-161,11
	5/0290001/00130	KT HB Schwimmbadbodensauger WAVE 100 SerienNr.: C	14.06.2022	6,5	7,5	0,00	0,00	939,22	0,00	-125,23	-813,99
		Gesamtsumme				**1.195.072,40**	**1.529.840,68**	**2.535,47**	**0,00**	**51.328,55**	**2.671.049,06**

Anlagenspiegel Einzelkonten Kapitaltransfer (Anlage 6g)

Ansatz	MVAG Konto	Bezeichnung	Inbetrieb-nahme	RND	ND	Buchwert 31.12.2021	Zugänge/ + Umbuchungen	Abgänge/ -	Wertaufholung+/ Wertminderung-	Abschreibung	Buchwert 31.12.2022
212000	**Hauptschulen**					**-12.007,72**	**0,00**	**1.596,25**	**0,00**	**-2.996,59**	**-10.607,38**
	1311	**Investitionszuschüsse von Trägern öffentlichen Rechts**				**-12.007,72**	**0,00**	**1.596,25**	**0,00**	**-2.996,59**	**-10.607,38**
	4/0110002/00100	KT NMS Smartboard 2017	05.07.2018	4,5	10,0	-1.854,90	0,00	0,00	0,00	-337,25	-1.517,65
	4/0110002/00107	KT NMS Nähmaschinen Brother Innovis 10	05.06.2019	5,0	10,0	-96,54	0,00	0,00	0,00	-16,09	-80,45
	4/0110002/00109	KT MS SMART Board 2020 Projektor Nr. DAHX03904A	21.05.2021	7,0	9,0	-288,09	0,00	0,00	0,00	-36,01	-252,08
	4/0110002/00025	KT NMS Collegesessel	30.11.2011	0,0	10,0	0,00	0,00	0,00	0,00	0,00	0,00
	4/0110002/00067	KT NMS Smartboard 2010	31.07.2011	0,0	10,0	0,00	0,00	0,00	0,00	0,00	0,00
	4/0110002/00071	KT NMS Smartboard 2011	30.11.2011	0,0	10,0	0,00	0,00	0,00	0,00	0,00	0,00
	4/0110002/00074	KT NMS Stahlgeländer mit Handlauf	15.02.2013	0,0	10,0	-59,33	0,00	0,00	0,00	-59,33	0,00
	4/0110002/00079	KT NMS Schulküche	22.12.2014	1,5	10,0	-1.792,39	0,00	0,00	0,00	-716,96	-1.075,43
	4/0110002/00081	KT NMS SMART Projektor	18.07.2016	2,0	10,0	-104,08	0,00	0,00	0,00	-34,69	-69,39
	4/0110002/00090	KT NMS Schrank in Buche 2017	05.07.2018	4,0	10,0	-199,42	0,00	0,00	0,00	-39,88	-159,54
	4/0110002/00094	KT NMS Notebook Acer Travelmate P259	05.07.2018	4,5	10,0	-6.138,87	0,00	0,00	0,00	-1.116,16	-5.022,71
	4/0180003/00103	KT NMS PC Zotac Zbos Mini	05.06.2019	0,0	4,0	0,00	0,00	0,00	0,00	0,00	0,00
	4/0180003/00105	KT MS PC Antec Minitower (inkl. Bildschirm, Drucker Broth	21.05.2021	1,5	3,5	-279,32	0,00	0,00	0,00	-111,73	-167,59
	4/0180003/00065	KT NMS Asus Minitower PC 2010	31.07.2011	0,0	4,0	0,00	0,00	0,00	0,00	0,00	0,00
	4/0180003/00069	KT NMS Asus Minitower PC 2011	30.11.2011	0,0	4,0	0,00	0,00	0,00	0,00	0,00	0,00
	4/0180003/00077	KT NMS PC Set AMD	22.12.2014	0,0	4,0	0,00	0,00	0,00	0,00	0,00	0,00
	4/0190003/00083	KT NMS Tauchpumpe für Schmutzwasser	18.07.2016	2,5	10,0	-63,09	0,00	0,00	0,00	-18,03	-45,06
	4/0290001/00100	KT MS Nachläufer-Scheuersaugmaschine mit Fahrantrieb S	14.06.2022	6,5	7,5	0,00	0,00	1.596,25	0,00	-212,83	-1.383,42
	4/0290001/00096	KT NMS Sauger	05.07.2018	2,5	8,0	-99,45	0,00	0,00	0,00	-28,41	-71,04
	4/0290001/00098	KT NMS Einscheibemaschine	05.07.2018	2,5	8,0	-110,08	0,00	0,00	0,00	-31,45	-78,63
	4/0290003/00053	KT TU Weichbodenmatte	05.07.2018	4,0	10,0	-71,47	0,00	0,00	0,00	-14,29	-57,18
	4/0290003/00086	KT TU Basketball Street-Anlage	26.06.2017	3,5	10,0	-79,10	0,00	0,00	0,00	-17,58	-61,52
	4/0290003/00092	KT TU Turnleiter 2017	05.07.2018	4,0	10,0	-84,74	0,00	0,00	0,00	-16,95	-67,79
	4/0290003/00093	KT TU Anlegematten für Gitterleiter	26.06.2017	3,0	10,0	-58,79	0,00	0,00	0,00	-14,70	-44,09
	4/0310001/00002	KT MS Defibrillator MFred Easy Laiendefi-Set Seriennr. 05	21.05.2021	7,0	9,0	-326,16	0,00	0,00	0,00	-40,77	-285,39
	4/0320001/00002	KT NMS Kamera Canon EOS 2000D (inkl. Blitz)	22.05.2020	2,0	5,0	-104,83	0,00	0,00	0,00	-34,94	-69,89
	4/0330001/00002	KT NMS Virtuelle Telefonanlage (bestehend aus Router, Te	22.05.2020	1,0	4,0	-197,07	0,00	0,00	0,00	-98,54	-98,53
833000	**Hallenbad**					**-13.397,77**	**0,00**	**939,22**	**0,00**	**-1.351,02**	**-12.985,97**
	1311	**Investitionszuschüsse von Trägern öffentlichen Rechts**				**-13.397,77**	**0,00**	**939,22**	**0,00**	**-1.351,02**	**-12.985,97**
	3/0350006/00108	KT HB Neues Schwimmbecken	31.07.2007	12,5	30,0	-11.667,85	0,00	0,00	0,00	-864,29	-10.803,56
	5/0110002/00129	KT HB Sanitärkabinen	26.06.2017	3,5	10,0	-175,26	0,00	0,00	0,00	-38,95	-136,31
	5/0110002/00133	KT HB Metallspinte	05.06.2019	5,5	10,0	-657,87	0,00	0,00	0,00	-101,21	-556,66
	5/0110002/00134	KT HB Umkleidekabinen	05.06.2019	5,5	10,0	-409,85	0,00	0,00	0,00	-63,05	-346,80
	5/0110002/00135	KT HB Fernalarmierung GSM Modul	22.05.2020	6,0	9,0	-195,46	0,00	0,00	0,00	-27,92	-167,54
	5/0290001/00121	KT HB Photometer (Für Messungen)	18.07.2016	0,0	8,0	-22,97	0,00	0,00	0,00	-22,97	0,00
	5/0290001/00127	KT HB Bodenreinigungsmaschine	26.06.2017	1,5	8,0	-268,51	0,00	0,00	0,00	-107,40	-161,11

Ansatz	MVAG Konto	Bezeichnung	Inbetrieb-nahme	RND	ND	Buchwert 31.12.2021	Zugänge/ +	Abgänge/ Umbuchungen -	Wertaufholung+/ Wertminderung-	Abschreibung	Buchwert 31.12.2022
	5/0290001/00130	KT HB Schwimmbadbodensauger WAVE 100 SerienNr.: C	14.06.2022	6,5	7,5	0,00	0,00	939,22	0,00	-125,23	-813,99
		Gesamtsumme				**-25.405,49**	**0,00**	**2.535,47**	**0,00**	**-4.347,61**	**-23.593,35**

Rückstellungsspiegel (Anlage 6q)

Rückstellung	Stand 31.12.2021	Dotierungen (+)	Verbrauch (-)	Auflösung (-)	Stand 31.12.2022
Kurzfristig	**0,00**	**0,00**	**0,00**	**0,00**	**0,00**
Rückstellungen für Prozesskosten	0,00	0,00	0,00	0,00	0,00
Rückstellungen für nicht konsumierte Urlaube	0,00	0,00	0,00	0,00	0,00
Rückstellungen für ausstehende Rechnungen	0,00	0,00	0,00	0,00	0,00
Sonstige kurzfristige Rückstellungen	0,00	0,00	0,00	0,00	0,00
Langfristig	**40.194,71**	**2.829,26**	**0,00**	**0,00**	**43.023,97**
Rückstellungen für Abfertigungen	34.258,80	1.905,29	0,00	0,00	36.164,09
Rückstellungen für Jubiläumszuwendungen	5.935,91	923,97	0,00	0,00	6.859,88
Rückstellungen für Haftungen	0,00	0,00	0,00	0,00	0,00
Rückstellungen für Sanierung von Altlasten	0,00	0,00	0,00	0,00	0,00
Rückstellungen für Pensionen (Säule I)	0,00	0,00	0,00	0,00	0,00
Sonstige langfristige Rückstellungen	0,00	0,00	0,00	0,00	0,00
Gesamtsumme	**40.194,71**	**2.829,26**	**0,00**	**0,00**	**43.023,97**

Einzelnachweis über die nicht voranschlagswirksame Gebarung gemäß § 12 (Anlage 6t)

Einzelnachweis der vermögenswirksamen Bestandskonten

Konto	Kontenbezeichnung	Stand 31.12.2021	Umsatz Soll	Umsatz Haben	Stand 31.12.2022
	Veränderung der nicht voranschlagswirksamen Forderungen				
270000	Vorsteuerbeträge (Finanzamt - nicht VA-wirksame Gebarung)	1.626,07	12.347,95	12.641,22	1.332,80
271000	Umsatzsteuer Verrechnungskonto – Gutschrift (nicht voranschlagswirksame Gebarung)	1.030,20	11.527,22	10.494,01	2.063,41
279000	Sonstige für Dritte geleistete Vorschüsse (nicht voranschlagswirksame Gebarung)	0,00	53.645,38	53.645,38	0,00
287000	Sonstige kurzfristige Forderungen (nicht voranschlagswirksame Gebarung)	0,00	2.000,00	2.000,00	0,00
	Summe	**2.656,27**	**79.520,55**	**78.780,61**	**3.396,21**
	Veränderung der nicht voranschlagswirksamen Verbindlichkeiten				
360000	Umsatzsteuerbeträge (Finanzamt - nicht voranschlagswirksame Gebarung)	6.844,34	7.705,24	9.901,09	9.040,19
362000	Gehaltsabzugsgebarungen (nicht voranschlagswirksame Gebarung)	2.299,49	62.258,75	61.142,27	1.183,01
363000	Einbehaltungen und Überzahlungen von Dritten (nicht voranschlagswirksame Gebarung)	7.800,00	1.100,00	20.780,00	27.480,00
369000	Sonstige Erläge (nicht voranschlagswirksame Gebarung)	72,00	371,72	299,72	0,00
371000	Umsatzsteuer Verrechnungskonto – Zahllast (nicht voranschlagswirksame Gebarung)	0,00	7.112,07	7.112,07	0,00
379000	Sonstige Verbindlichkeiten (nicht voranschlagswirksame Gebarung)	0,00	101.849,67	101.849,67	0,00
	Summe	**17.015,83**	**180.397,45**	**201.084,82**	**37.703,20**

Einzelnachweis der finanzierungswirksamen Vorschuss- und Verwahrgeldkonten
(inkl. anteiliger Kundenforderungen und Lieferantenverbindlichkeiten)

Konto	Kontenbezeichnung	Stand 31.12.2021	Umsatz Soll	Umsatz Haben	Stand 31.12.2022
	Veränderung der nicht voranschlagswirksamen Forderungen				
270000	Vorsteuer (nicht voranschlagswirksame Gebarung)	1.578,20	12.641,22	12.380,78	1.317,76
271000	Umsatzsteuer Verrechnungskonto - Guthaben FA Abrechnung	1.030,20	10.494,01	11.527,22	2.063,41
279000	Diverse Vorschüsse / Jahresabschlussausgleichsbuchungen	0,00	0,00	53.045,38	53.045,38
279100	Zukunftsvorsorge	0,00	600,00	600,00	0,00
287777	Kassenbestandsveränderung	0,00	2.000,00	2.000,00	0,00
	Summe	**2.608,40**	**25.735,23**	**79.553,38**	**56.426,55**
	Veränderung der nicht voranschlagswirksamen Verbindlichkeiten				
360000	Umsatzsteuer (nicht voranschlagswirksame Gebarung)	6.594,34	9.611,54	7.705,24	8.500,64
362000	Lohnsteuer	665,21	7.367,87	7.286,80	746,28
362100	BVA-Beiträge	145,46	31.412,74	31.558,20	0,00
362300	NÖ Gebietskrankenkasse / Österreichische Gesundheitskasse	1.284,12	17.324,80	17.237,41	1.371,51
362400	Finanzamt - DB-Beiträge	350,16	5.036,86	4.950,29	436,73
363000	Haftrücklässe (Einbehaltungen und Überzahlungen von Dritten	7.800,00	20.780,00	1.100,00	27.480,00
369200	Personalumlage	0,00	299,72	299,72	0,00
369300	Diverse Verwahrgelder / Jahresabschlussausgleichsbuchungen	62.061,14	-61.989,14	72,00	0,00
371000	Umsatzsteuer Verrechnungskonto – Zahllast - FA Abrechnung (	0,00	7.112,07	7.112,07	0,00
379099	Personalverrechnungsausgleichsbuchungen	0,00	101.849,67	101.849,67	0,00
	Summe	**78.900,43**	**138.806,13**	**179.171,40**	**38.535,16**

Personaldaten iSd ÖStp (Anlage 4)

Gruppe 1 - gesamt	**Dienstverhältnis zu Gemeinde, dienstleistend in einer Dienststelle, bezahlt aus dem Budget**		**Personalaufwendungen, Aktive, betriebsmäßige Darstellung exklusive Ausgliederungen**				
			davon melden Gemeinden optional				**gesamt**
	Köpfe	VBÄ	Bezüge (L und G: Unterklasse 50-55)	Nebengebühren (L und G: Gruppen 564-569)	Dienstgeber-beiträge (L und G: Unterklasse 58)	Weitere Aufwendungen	Kontenklasse 5
BeamtInnen	0,00	0,00	0,00				
Vertragsbedienstete	6,00	3,80	122.192,06				
KV-Bedienstete (Kollektivvertrag)	0,00	0,00	0,00				
Summe	6,00	3,80	122.192,06	6.107,15	32.046,87	2.829,26	163.175,34
darunter (Teilmengen der Gruppe 1)							
MusikschullehrerInnen	0,00	0,00					
KindergärtnerInnen und	0,00	0,00					
Bedienstete nicht-ausgegliederter Krankenanstalten	0,00	0,00					
Gruppe 1a - Ausbildungsverhältnisse (insb. Lehrlinge)							
	0,00						

Gruppe 2 - gesamt	**Dienstverhältnis zur Gemeinde, dienstleistend bei sonstigem Rechtsträger, bezahlt aus dem Budget**		**Personalaufwendungen, Aktive, Ausgegliederte**				
			davon melden Gemeinden optional				**gesamt**
	Köpfe	VBÄ	Bezüge (L und G: Unterklasse 50-55)	Nebengebühren (L und G: Gruppen 564-569)	Dienstgeber-beiträge (L und G: Unterklasse 58)	Weitere Aufwendungen	Kontenklasse 5
BeamtInnen	0,00	0,00					
Vertragsbedienstete	0,00	0,00					
Summe	0,00	0,00					

BeamtInnen-PensionistInnen zum 31.12.2022				
	Anzahl	**Ø-Pensions-höhe / Mt. 1)**		
RuhegenussbezieherInnen	0,0	0,0		
Hinterbliebene 2)	0,0	0,0		
Neue RuhegenussbezieherInnen im Bezugsjahr 2022				
	Anzahl	**Ø-Pensions-antrittsalter**	**Ø-Pensions-höhe / Mt. 1)**	
Alterspension 3)	0,0	0,0	0,0	
Dienstunfähigkeit 4)	0,0	0,0	0,0	
vorzeitige Pensionierung mit Abschlag 5)	0,0	0,0	0,0	
vorzeitige Pensionierung ohne Abschlag 6)	0,0	0,0	0,0	
Pensionierungen gesamt	0,0	0,0	0,0	

1) Durchschnittspension im Dezember laut Personalstatistik-Festlegungen ohne Sonderzahlungen, ohne Pflegegeld und ohne sonstige Transferleistungen; brutto
2) Witwen-, Witwer-, Waisenversorgungsbezüge und vergleichbare Leistungen
3) Ruhebezüge aufgrund einer Ruhestandsversetzung durch Erklärung iSd § 15 iVm § 236c Abs. 1 BDG 1979, eines Übertritts in den Ruhestand oder einer vergleichbaren Regelung
4) Ruhebezüge aufgrund einer Ruhestandsversetzung wegen dauernder Dienstunfähigkeit
5) Ruhebezüge aufgrund einer Ruhestandsversetzung vor dem Mindestalter für eine Ruhestandsversetzung durch Erklärung iSd Z 3, die eine Minderung der Bemessungsgrundlage bewirkt (z.B. § 207n BDG 1979)
6) Ruhebezüge aufgrund einer Ruhestandsversetzung vor dem Mindestalter für eine Ruhestandsversetzung durch Erklärung iSd Z 3, die keine Minderung der Bemessungsgrundlage bewirkt (z.B. § 207n BDG 1979)

Pensionsausgaben für das Bezugsjahr 2022	
Summe	0,00

Dienstpostenplan

MITTELSCHULGEMEINDE VITIS

Bezirk: Waidhofen an der Thaya, NÖ

3902 Vitis, Hauptplatz 16

Tel.: 02841/8214 Fax: 02841/8214-9 E-Mail: mittelschulgemeinde@vitis.gv.at UID-Nr.: ATU16269106

DIENSTPOSTENPLAN / STELLENPLAN zum RECHNUNGSABSCHLUSS 2022

(im Sinne des § 73 NÖ GO / § 56 Abs. 3 NÖ STROG / § 5 Abs. 1 Z 4. VRV 2015)

Die Aufnahme eines Vertragsbediensteten darf nur erfolgen, wenn ein **im Dienstpostenplan vorgesehener Dienstposten frei ist** und die Aufnahmeerfordernisse erfüllt sind (§ 2 GVBG/ § 3 GBDO).

Dienstpostenplan zum Rechnungsabschluss 2022							
DZW	**Bezeichnung des Dienstzweiges**	**Anzahl**	**Entlohnungs-gruppe**	**(Funktions-)Verwendung**			
				Anzahl	**(FGrp)**	**Bezeichnung**	**Pzlg**
11	Angelernte/-r Arbeiter/-in	3	3	-	-	-	-
2	Facharbeiter	1	5	-	-	-	-
7	Schulwart mit Zusatzverwendung im handwerklichen Bereich	1	4 (L 5)	-	-	-	-
17	Hilfsdienst	1	1	-	-	-	-
				-	-	-	-

Zeichenerklärung	
Funktionsdienstposten gem. § 2 Abs. 3 lit. a) - d) GBDO 1976	
leitender Gemeindebeamte/-r	a)
Leiter/-in einer Abteilung / eines Amtes / eines Referates / einer wirtschaftlichen Unternehmung	b)
die mit einem Leiterposten (lit. a und b) vergleichbaren DP	c)
DP mit hervorgehobener Verwendung	d)
Anspruch auf Personalzulage gem. § 20 Abs. 1 GBGO 1970	√

Nachweis über Personalaufwand VRV2015

Gruppe	Abschnitt	Ansatz	Vertragsbedienstete II 511000 - 511999	Nebengebühren und Geldaushilfen 560000 - 569999	DGB für Finanzamt (FLAB) 580000 - 580999	Leistungen aus der Selbstträgerschaft 582000 - 582999	Gesamtsumme
2	**21**	**212000** Hauptschulen	88.447,69	2.940,98	3.642,30	19.488,29	114.519,26
	Summe Gruppe 2		**88.447,69**	**2.940,98**	**3.642,30**	**19.488,29**	**114.519,26**
8	**83**	**833000** Hallenbad	33.744,37	3.166,17	1.394,56	7.521,72	45.826,82
	Summe Gruppe 8		**33.744,37**	**3.166,17**	**1.394,56**	**7.521,72**	**45.826,82**
Summe gesamt			**122.192,06**	**6.107,15**	**5.036,86**	**27.010,01**	**160.346,08**

Nachweis Vermögen mit abgeänderter Nutzungsdauer

Nachweis Vermögen mit abgeänderter Nutzungsdauer

Konto	Bezeichnung	Nutzungsdauer lt. VRV	Abweichende Nutzungsdauer	Begründung

Erläuterung Abweichung gegenüber Ergebnisvoranschlag

HH-Stelle	Bezeichnung	Buchungen	- Voranschlag	- Übertragung	= Abweichung	Betrag	Beschluss und Begründung	
Mittelaufbringung	**Abweichung über 800,00 und mehr als 20,00%**							
000000	**Gewählte Gemeindeorgane**							
2/000000+816000	Verwaltungskostenersatz	0,00	2.600,00	0,00	-2.600,00	-2.600,00	15.03.2023	Korrektur des Ansatzes und damit Abänderung des HH-Kontos von 2/0000+8160 auf 2/0100+8160 (-> Budgetierung für 2022 auf 2/0000+8160 - Buchung aber auf 2/0100+8160).
010000	**Gemeindeamt**							
2/010000+816000	Verwaltungskostenersatz	2.371,95	0,00	0,00	2.371,95	2.371,95	15.03.2023	Korrektur des Ansatzes und damit Abänderung des HH-Kontos von 2/0000+8160 auf 2/0100+8160 (-> Budgetierung für 2022 auf 2/0000+8160 - Buchung aber auf 2/0100+8160).
212000	**Hauptschulen**							
2/212000+804000	Veräußerungen von Amts-, Betriebs- und Geschäftsausstattung	1.620,00	0,00	0,00	1.620,00	1.620,00	15.03.2023	Erlös/Einnahme aus Rückgabe eines gebrauchten SMART Boards im Zuge einer Eintauschaktion (Ausgabe für neues SMART Board -> siehe HH-Konto 1/2120+0420!) - Bruttoveranschlagung!
2/212000+811000	Betriebskosten	0,00	64.600,00	0,00	-64.600,00	-64.600,00	15.03.2023	Korrektur der Kontengruppe und damit Abänderung des HH-Kontos von 2/2120+8110 auf 2/2120+8163 (-> Budgetierung für 2022 auf 2/2120+8110 - Buchung aber auf 2/2120+8163).
2/212000+816200	Stromkostenersätze (für Strombezug des NÖ Landeskindergartens Vitis / Kostenbeiträge/Kostenersätze für sonstige Leistungen)	2.323,96	3.500,00	0,00	-1.176,04	-1.176,04	15.03.2023	Aufteilung der Stromkostenersätze für den Strombezug des NÖ Landeskindergartens Vitis (über einen Subzähler der Schule) ab dem HH-Jahr 2022 auf die (zuvor entsprechend belasteten) Ansätze 2120 (Schule) und 8330 (Hallenbad). Anteiliger Stromkostenersatz (Ansatz 2120) für 2022 = € 2.323,96 (ergebniswirksam im HH-Jahr 2022 - finanzierungswirksam erst im HH-Jahr 2023!)
2/212000+816300	Betriebskostenersätze (Volksschule)	55.141,86	0,00	0,00	55.141,86	55.141,86	15.03.2023	Korrektur der Kontengruppe und damit Abänderung des HH-Kontos von 2/2120+8110 auf 2/2120+8163 (-> Budgetierung für 2022 auf 2/2120+8110 - Buchung aber auf 2/2120+8163).
2/212000+816400	Schuldendienstersätze	4.778,86	0,00	0,00	4.778,86	4.778,86	15.03.2023	Korrektur der Kontengruppe und damit Abänderung des HH-Kontos von 2/2120+8290 auf 2/2120+8164 (-> Budgetierung für 2022 auf 2/2120+8290 - Buchung aber auf 2/2120+8164).

HH-Stelle	Bezeichnung	Buchungen	- Voranschlag	- Übertragung	= Abweichung	Betrag	Beschluss und Begründung	
2/212000+829000	Schuldendienstersätze	0,00	4.600,00	0,00	-4.600,00	-4.600,00	15.03.2023	Korrektur der Kontengruppe und damit Abänderung des HH-Kontos von 2/2120+8290 auf 2/2120+8164 (-> Budgetierung für 2022 auf 2/2120+8290 - Buchung aber auf 2/2120+8164).
2/212000+861000	Transfers von Ländern, Landesfonds und Landeskammern	2.317,94	0,00	0,00	2.317,94	2.317,94	15.03.2023	nicht budgetierte Förderungen des NÖ Schul- und Kindergartenfonds für Anschaffungen unter der GWG-Grenze (€ 800,00 in Jahr 2022) bzw. Instandsetzungen. Förderung wurde für EDV-Ausstattung, div. Einrichtungsgegenstände und Geräte sowie für Instandsetzungen im Bereich Heizung und Sanitär gewährt.
833000	**Hallenbad**							
2/833000+810000	Badebenützungsgebühren	8.971,08	15.000,00	0,00	-6.028,92	-6.028,92	15.03.2023	Geringere Einnahmen aufgrund zeitweiliger Schließungen bzw. eingeschränktem Betrieb (weiterhin andauernde COVID-19-Präventionsmaßnahmen) bis zum Frühjahr 2022. Der Hallenbad- und Saunabetrieb ist erst mit Beginn der neuen Saison (September/Oktober 2022) wieder voll angelaufen.
2/833000+816200	Stromkostenersätze (für Strombezug des NÖ Landeskindergartens Vitis / Kostenbeiträge/Kostenersätze für sonstige Leistungen)	1.787,70	0,00	0,00	1.787,70	1.787,70	15.03.2023	Aufteilung des Strombezuges des NÖ Landeskindergartens Vitis ab dem HH-Jahr 2022 auf die (zuvor entsprechend belasteten) Ansätze 2120 (Schule) und 8330 (Hallenbad). Anteiliger Stromkostenersatz (Ansatz 8330) für 2022 = € 1.787,70 (ergebniswirksam im HH-Jahr 2022, finanzierungswirksam erst im HH-Jahr 2023!)
2/833000+829100	Sonstige Erträge (Versicherungsersätze)	904,91	0,00	0,00	904,91	904,91	15.03.2023	Versicherungsleistung aufgrund eines Rohrbruches im Hallenbad.
2/833000+861000	Transfers von Ländern, Landesfonds und Landeskammern	1.446,59	0,00	0,00	1.446,59	1.446,59	15.03.2023	nicht budgetierte Förderungen des NÖ Schul- und Kindergartenfonds für Anschaffungen unter der GWG-Grenze (€ 800,00 im Jahr 2022) bzw. Instandsetzungen. Förderung wurde für Abdichtung der Filteranlage sowie Instandsetzungen im Bereich der Chlormessung und Chemikaliendosierung gewährt.
	Summe Mittelaufbringung	**81.664,85**	**90.300,00**	**0,00**	**-8.635,15**	**-8.635,15**		
Mittelverwendung	**Abweichung über 800,00 und mehr als 20,00%**							
212000	**Hauptschulen**							
1/212000-400000	Geringwertige Wirtschaftsgüter des Anlagevermögens	1.841,43	3.000,00	0,00	-1.158,57	-1.158,57	15.03.2023	Weniger Anschaffungen von Gebrauchsgütern unter der GWG-Grenze (€ 800,00 im Jahr 2022) nötig als geplant.

HH-Stelle	Bezeichnung	Buchungen	- Voranschlag	- Übertragung	= Abweichung	Betrag	Beschluss und Begründung	
1/212000-451000	Beheizung	45.715,33	58.000,00	0,00	-12.284,67	-12.284,67	15.03.2023	Der Gesamtbetrag enthält eine Gutschrift für das Jahr 2021, die einerseits noch auf den geringeren Wärmebezug wegen der Schließungen ("Lockdowns" aufgrund COVID-19) sowie auf den 2021 erfolgten Fenstertausch (bessere Wärmedämmung!) zurückzuführen ist.
1/212000-454000	Reinigung	8.540,90	11.000,00	0,00	-2.459,10	-2.459,10	15.03.2023	Die in den Jahren 2020 und 2021 stark erhöhten Aufwände/Ausgaben für Reinigungsmaterial (Desinfektionsmittel usw.) haben sind nach Aufhebung der COVID-19-Präventionsmaßnahmen Mitte 2022 wieder entsprechend reduziert.
1/212000-523000	Geldbezüge der nicht ganzjährig beschäftigten Arbeiter	0,00	4.000,00	0,00	-4.000,00	-4.000,00	15.03.2023	Die im Jahr 2021 für Reinigungsarbeiten aufgrund der Schulsanierung eingestellten Aushilfskräfte wurden im Jahr 2022 nicht benötigt.
1/212000-600000	Energiebezüge (Strom, usw.)	14.615,25	7.700,00	0,00	6.915,25	6.915,25	15.03.2023	Änderung des Aufteilungsschlüssels für Energiekosten aufgrund der Schulsanierung (wurde bei der Budgetierung noch nicht berücksichtigt) -> Kreditrest HH-Konto 1/2120-6000: -€ 6.915,25 - HH-Konto: 1/8330-6000: +€ 7.7657,89!
1/212000-614000	Instandhaltung von Gebäuden	2.835,02	4.000,00	0,00	-1.164,98	-1.164,98	15.03.2023	Weniger Instandhaltungsmaßnahmen aufgrund laufender Generalsanierung des Schulgebäudes.
1/212000-618000	Instandhaltung von Lehrmittel und Einrichtung	2.805,21	6.000,00	0,00	-3.194,79	-3.194,79	15.03.2023	Hinsichtlich der Lehrmittel waren weniger Instandhaltungen nötig, als geplant. Bei den Aufwänden/Ausgaben für Instandhaltungen der Einrichtung wirkt sich nach wie vor die laufende Schulsanierung (Neuanschaffungen!) aus.
1/212000-619000	Instandhaltung von Sport - und Turnplätzen sowie von Sonderanlagen	3.121,68	500,00	0,00	2.621,68	2.621,68	15.03.2023	Mehraufwände/-ausgaben aufgrund dringend notwendiger Instandhaltungsarbeiten im Bereich der Duschen beim Turnsaal bzw. aufgrund von Vorbereitungsarbeiten zur Errichtung einer Freiluftklasse.
1/212000-680000	Planmäßige Abschreibung	47.179,29	76.800,00	0,00	-29.620,71	-29.620,71	15.03.2023	Die für 2022 geplante "Inbetriebnahme" der Sanierungsmaßnahmen wird aufgrund der derzeit noch fehlenden Fertigstellung erst im Jahr 2023 erfolgen.
1/212000-710000	Öffentliche Abgaben (Ausgaben), ohne Gebühren gemäß FAG	5.410,42	7.000,00	0,00	-1.589,58	-1.589,58	15.03.2023	Geringere Akontozahlungen für Wasserbezug, da dieser im HH-Jahr 2021 wegen der Schließungen aufgrund der COVID-19-Präventionsmaßnahmen deutlich unter dem langjährigen Durchschnitt lag. (Eine entsprechende Nachzahlung ist im HH-Jahr 2023 zu erwarten.)
516000	**Schulgesundheitsdienst**							
1/516000-728200	Schulkinderuntersuchung	0,00	1.400,00	0,00	-1.400,00	-1.400,00	15.03.2023	Im Jahr 2022 fand keine Schulkinderuntersuchung statt. (Die nächste wäre für das Jahr 2023 geplant.)

HH-Stelle	Bezeichnung	Buchungen	- Voranschlag	- Übertragung	= Abweichung	Betrag	Beschluss und Begründung	
833000	**Hallenbad**							
1/833000-451000	Beheizung	21.429,06	28.900,00	0,00	-7.470,94	-7.470,94	15.03.2023	Der Gesamtbetrag enthält eine Gutschrift für das Jahr 2021, die einerseits noch auf den geringeren Wärmebezug wegen der Schließungen ("Lockdowns" aufgrund COVID-19) sowie auf den 2021 erfolgten Fenstertausch (bessere Wärmedämmung!) zurückzuführen ist.
1/833000-454000	Reinigung	147,62	2.000,00	0,00	-1.852,38	-1.852,38	15.03.2023	Verbrauch von noch vorhandenen Reinigungsmitteln, da aufgrund der zeitweiligen Schließungen bzw. des eingeschränkten Betriebes (COVID-19-Präventionsmaßnahmen) bis ins Frühjahr 2022 weniger Bedarf bestand.
1/833000-565000	Mehrleistungsvergütung	2.145,10	3.000,00	0,00	-854,90	-854,90	15.03.2023	Entfall der Rufbereitschaft Hallenbad (Graf Christian) in den Monaten 06/2022 (teilweise) und 07-09/2022 zur Gänze.
1/833000-600000	Energiebezüge (Strom, usw.)	11.242,41	18.900,00	0,00	-7.657,59	-7.657,59	15.03.2023	Änderung des Aufteilungsschlüssels für Energiekosten aufgrund der Schulsanierung (wurde bei der Budgetierung noch nicht berücksichtigt) -> Kreditrest HH-Konto 1/2120-6000: -€ 6.915,25 - HH-Konto: 1/8330-6000: +€ 7.657,59!
1/833000-728000	Werbekosten und sonstige Leistungen	619,00	2.000,00	0,00	-1.381,00	-1.381,00	15.03.2023	Weniger Ausgaben (z. B. für Wasseruntersuchungen) aufgrund zeitweiliger Schließungen bzw. eingeschränktem Betrieb aufgrund der noch andauernden COVID-19-Präventionsmaßnahmen im Frühjahr 2022.
	Summe Mittelverwendung	**167.647,72**	**234.200,00**	**0,00**	**-66.552,28**	**-66.552,28**		

Erläuterung Abweichung gegenüber Finanzierungsvoranschlag

HH-Stelle	Bezeichnung	Buchungen	- Voranschlag	- Übertragung	= Abweichung	Betrag	Beschluss und Begründung	
Mittelaufbringung	**Abweichung über 800,00 und mehr als 20,00%**							
000000	**Gewählte Gemeindeorgane**							
2/000000+816000	Verwaltungskostenersatz	0,00	2.600,00	0,00	-2.600,00	-2.600,00	15.03.2023	Korrektur des Ansatzes und damit Abänderung des HH-Kontos von 2/0000+8160 auf 2/0100+8160 (-> Budgetierung für 2022 auf 2/0000+8160 - Buchung aber auf 2/0100+8160).
010000	**Gemeindeamt**							
2/010000+816000	Verwaltungskostenersatz	2.371,95	0,00	0,00	2.371,95	2.371,95	15.03.2023	Korrektur des Ansatzes und damit Abänderung des HH-Kontos von 2/0000+8160 auf 2/0100+8160 (-> Budgetierung für 2022 auf 2/0000+8160 - Buchung aber auf 2/0100+8160).
212000	**Hauptschulen**							
2/212000+301000	Kapitaltransfers von Ländern, Landesfonds und Landeskammern	1.596,25	0,00	0,00	1.596,25	1.596,25	15.03.2023	nicht budgetierter Investitionszuschuss des NÖ Schul- und Kindergartenfonds für die im Jahr 2021 angeschaffte Bodenreinigungsmaschine (Nachläufer-Scheuer-Saugmaschine - Marke: Kärcher)
2/212000+804000	Veräußerungen von Amts-, Betriebs- und Geschäftsausstattung	1.620,00	0,00	0,00	1.620,00	1.620,00	15.03.2023	Erlös/Einnahme aus Rückgabe eines gebrauchten SMART Boards im Zuge einer Eintauschaktion (Ausgabe für neues SMART Board -> siehe HH-Konto 1/2120+0420!) - Bruttoveranschlagung!
2/212000+811000	Betriebskosten	0,00	64.600,00	0,00	-64.600,00	-64.600,00	15.03.2023	Korrektur der Kontengruppe und damit Abänderung des HH-Kontos von 2/2120+8110 auf 2/2120+8163 (-> Budgetierung für 2022 auf 2/2120+8110 - Buchung aber auf 2/2120+8163).
2/212000+816200	Stromkostenersätze (für Strombezug des NÖ Landeskindergartens Vitis / Kostenbeiträge/Kostenersätze für sonstige Leistungen)	4.711,56	3.500,00	0,00	1.211,56	1.211,56	15.03.2023	Strombezug des NÖ Landeskindergartens (über Subzähler der Schule) im Jahr 2021 höher als zum Zeitpunkt der Budgetierung absehbar war - ergebniswirksam im HH-Jahr 2021, finanzierungswirksam im HH-Jahr 2022!
2/212000+816300	Betriebskostenersätze (Volksschule)	55.141,86	0,00	0,00	55.141,86	55.141,86	15.03.2023	Korrektur der Kontengruppe und damit Abänderung des HH-Kontos von 2/2120+8110 auf 2/2120+8163 (-> Budgetierung für 2022 auf 2/2120+8110 - Buchung aber auf 2/2120+8163).
2/212000+816400	Schuldendienstersätze	4.778,86	0,00	0,00	4.778,86	4.778,86	15.03.2023	Korrektur der Kontengruppe und damit Abänderung des HH-Kontos von 2/2120+8290 auf 2/2120+8164 (-> Budgetierung für 2022 auf 2/2120+8290 - Buchung aber auf 2/2120+8164).

HH-Stelle	Bezeichnung	Buchungen	- Voranschlag	- Übertragung	= Abweichung	Betrag	Beschluss und Begründung	
2/212000+829000	Schuldendienstersätze	0,00	4.600,00	0,00	-4.600,00	-4.600,00	15.03.2023	Korrektur der Kontengruppe und damit Abänderung des HH-Kontos von 2/2120+8290 auf 2/2120+8164 (-> Budgetierung für 2022 auf 2/2120+8290 - Buchung aber auf 2/2120+8164).
2/212000+861000	Transfers von Ländern, Landesfonds und Landeskammern	2.317,94	0,00	0,00	2.317,94	2.317,94	15.03.2023	nicht budgetierte Förderungen des NÖ Schul- und Kindergartenfonds für Anschaffungen unter der GWG-Grenze (€ 800,00 in Jahr 2022) bzw. Instandsetzungen. Förderung wurde für EDV-Ausstattung, div. Einrichtungsgegenstände und Geräte sowie für Instandsetzungen im Bereich Heizung und Sanitär gewährt.
212001	**Hauptschulen - Sanierung**							
6/212001+346000	Investitionsdarlehen von Finanzunternehmen	1.895.000,00	2.795.000,00	0,00	-900.000,00	-900.000,00	15.03.2023	Geringere Darlehenszuzählung(en) aufgrund (derzeit noch) geringerer Ausgaben für das Projekt "Schulsanierung" - siehe auch HH-Konten 5/212001-042000 und 5/212001-061000!
833000	**Hallenbad**							
2/833000+301000	Kapitaltransfers von Ländern, Landesfonds und Landeskammern	939,22	0,00	0,00	939,22	939,22	15.03.2023	nicht budgetierter Investitionszuschuss des NÖ Schul- und Kindergartenfonds für den im Jahr 2021 angeschafften Pool-/Bodensauger "WAVE 100"
2/833000+810000	Badebenützungsgebühren	7.575,59	15.000,00	0,00	-7.424,41	-7.424,41	15.03.2023	Geringere Einnahmen aufgrund zeitweiliger Schließungen bzw. eingeschränktem Betrieb (weiterhin andauernde COVID-19-Präventionsmaßnahmen) bis zum Frühjahr 2022. Der Hallenbad- und Saunabetrieb ist erst mit Beginn der neuen Saison (September/Oktober 2022) wieder voll angelaufen.
2/833000+811000	Verpachtung Buffet	2.250,00	1.000,00	0,00	1.250,00	1.250,00	15.03.2023	Einzahlung des mit 31.12.2021 für das Jahr 2021 in Rechnung gestellten Pachtzinses erfolgte im Jahr 2022 (€ 1.250,00 daher im HH-Jahr 2021 ergebniswirksam, aber erst im HH-Jahr 2022 finanzierungswirksam!)
2/833000+829100	Sonstige Erträge (Versicherungsersätze)	904,91	0,00	0,00	904,91	904,91	15.03.2023	Versicherungsleistung aufgrund eines Rohrbruches im Hallenbad.
2/833000+861000	Transfers von Ländern, Landesfonds und Landeskammern	1.446,59	0,00	0,00	1.446,59	1.446,59	15.03.2023	nicht budgetierte Förderungen des NÖ Schul- und Kindergartenfonds für Anschaffungen unter der GWG-Grenze (€ 800,00 im Jahr 2022) bzw. Instandsetzungen. Förderung wurde für Abdichtung der Filteranlage sowie Instandsetzungen im Bereich der Chlormessung und Chemikaliendosierung gewährt.
	Summe Mittelaufbringung	**1.980.654,73**	**2.886.300,00**	**0,00**	**-905.645,27**	**-905.645,27**		

HH-Stelle	Bezeichnung	Buchungen	- Voranschlag	- Übertragung	= Abweichung	Betrag	Beschluss und Begründung	
Mittelverwendung	**Abweichung über 800,00 und mehr als 20,00%**							
212000	**Hauptschulen**							
1/212000-042000	Amtsausstattung - Lehrmittel und Einrichtung	8.458,80	2.000,00	0,00	6.458,80	6.458,80	15.03.2023	Ankauf eines SMART Boards im Zuge einer Eintauschaktion (Erlös/Einnahme aus eingetauschem SMART Board -> siehe HH-Konto 2/2120+8040!) - Bruttoveranschlagung!
1/212000-400000	Geringwertige Wirtschaftsgüter des Anlagevermögens	1.841,43	3.000,00	0,00	-1.158,57	-1.158,57	15.03.2023	Weniger Anschaffungen von Gebrauchsgütern unter der GWG-Grenze (€ 800,00 im Jahr 2022) nötig als geplant.
1/212000-451000	Beheizung	45.715,33	58.000,00	0,00	-12.284,67	-12.284,67	15.03.2023	Der Gesamtbetrag enthält eine Gutschrift für das Jahr 2021, die einerseits noch auf den geringeren Wärmebezug wegen der Schließungen ("Lockdowns" aufgrund COVID-19) sowie auf den 2021 erfolgten Fenstertausch (bessere Wärmedämmung!) zurückzuführen ist.
1/212000-454000	Reinigung	8.540,90	11.000,00	0,00	-2.459,10	-2.459,10	15.03.2023	Die in den Jahren 2020 und 2021 stark erhöhten Aufwände/Ausgaben für Reinigungsmaterial (Desinfektionsmittel usw.) haben sind nach Aufhebung der COVID-19-Präventionsmaßnahmen Mitte 2022 wieder entsprechend reduziert.
1/212000-523000	Geldbezüge der nicht ganzjährig beschäftigten Arbeiter	0,00	4.000,00	0,00	-4.000,00	-4.000,00	15.03.2023	Die im Jahr 2021 für Reinigungsarbeiten aufgrund der Schulsanierung eingestellten Aushilfskräfte wurden im Jahr 2022 nicht benötigt.
1/212000-600000	Energiebezüge (Strom, usw.)	14.615,25	7.700,00	0,00	6.915,25	6.915,25	15.03.2023	Änderung des Aufteilungsschlüssels für Energiekosten aufgrund der Schulsanierung (wurde bei der Budgetierung noch nicht berücksichtigt) -> Kreditrest HH-Konto 1/2120-6000: -€ 6.915,25 - HH-Konto: 1/8330-6000: +€ 7.7657,89!
1/212000-614000	Instandhaltung von Gebäuden	2.835,02	4.000,00	0,00	-1.164,98	-1.164,98	15.03.2023	Weniger Instandhaltungsmaßnahmen aufgrund laufender Generalsanierung des Schulgebäudes.
1/212000-618000	Instandhaltung von Lehrmittel und Einrichtung	2.747,61	6.000,00	0,00	-3.252,39	-3.252,39	15.03.2023	Hinsichtlich der Lehrmittel waren weniger Instandhaltungen nötig, als geplant. Bei den Aufwänden/Ausgaben für Instandhaltungen der Einrichtung wirkt sich nach wie vor die laufende Schulsanierung (Neuanschaffungen!) aus.
1/212000-619000	Instandhaltung von Sport - und Turnplätzen sowie von Sonderanlagen	3.121,68	500,00	0,00	2.621,68	2.621,68	15.03.2023	Mehraufwände/-ausgaben aufgrund dringend notwendiger Instandhaltungsarbeiten im Bereich der Duschen beim Turnsaal bzw. aufgrund von Vorbereitungsarbeiten zur Errichtung einer Freiluftklasse.

HH-Stelle	Bezeichnung	Buchungen	- Voranschlag	- Übertragung	= Abweichung	Betrag	Beschluss und Begründung	
1/212000-710000	Öffentliche Abgaben (Ausgaben), ohne Gebühren gemäß FAG	5.410,42	7.000,00	0,00	-1.589,58	-1.589,58	15.03.2023	Geringere Akontozahlungen für Wasserbezug, da dieser im HH-Jahr 2021 wegen der Schließungen aufgrund der COVID-19-Präventionsmaßnahmen deutlich unter dem langjährigen Durchschnitt lag. (Eine entsprechende Nachzahlung ist im HH-Jahr 2023 zu erwarten.)
212001	**Hauptschulen - Sanierung**							
5/212001-042000	Amts-, Betriebs- und Geschäftsausstattung	179.731,72	350.000,00	0,00	-170.268,28	-170.268,28	15.03.2023	Projektfortschritt liegt etwas hinter dem Zeitplan, daher werden div. (für 2022 budgetierte) Schulmöbel, Einrichtungs- und Ausstattungsgegenstände erst im Jahr 2023 angeschafft werden.
5/212001-061000	Im Bau befindliche Gebäude und Bauten	1.317.240,93	2.445.000,00	0,00	-1.127.759,07	-1.127.759,07	15.03.2023	Sanierungsmaßnahmen liegen etwas hinter dem zum Zeitpunkt der Budgetierung zur Verfügung gestandenen Zeitplan. Weiters sind Abrechnungen für erbrachte Leistungen nicht mehr vor dem Stichtag zur Erstellung des Rechnungsabschlusses eingelangt.
516000	**Schulgesundheitsdienst**							
1/516000-728200	Schulkinderuntersuchung	0,00	1.400,00	0,00	-1.400,00	-1.400,00	15.03.2023	Im Jahr 2022 fand keine Schulkinderuntersuchung statt. (Die nächste wäre für das Jahr 2023 geplant.)
833000	**Hallenbad**							
1/833000-451000	Beheizung	21.429,06	28.900,00	0,00	-7.470,94	-7.470,94	15.03.2023	Der Gesamtbetrag enthält eine Gutschrift für das Jahr 2021, die einerseits noch auf den geringeren Wärmebezug wegen der Schließungen ("Lockdowns" aufgrund COVID-19) sowie auf den 2021 erfolgten Fenstertausch (bessere Wärmedämmung!) zurückzuführen ist.
1/833000-454000	Reinigung	186,99	2.000,00	0,00	-1.813,01	-1.813,01	15.03.2023	Verbrauch von noch vorhandenen Reinigungsmitteln, da aufgrund der zeitweiligen Schließungen bzw. des eingeschränkten Betriebes (COVID-19-Präventionsmaßnahmen) bis ins Frühjahr 2022 weniger Bedarf bestand.
1/833000-565000	Mehrleistungsvergütung	2.145,10	3.000,00	0,00	-854,90	-854,90	15.03.2023	Entfall der Rufbereitschaft Hallenbad (Graf Christian) in den Monaten 06/2022 (teilweise) und 07-09/2022 zur Gänze.
1/833000-600000	Energiebezüge (Strom, usw.)	11.242,41	18.900,00	0,00	-7.657,59	-7.657,59	15.03.2023	Änderung des Aufteilungsschlüssels für Energiekosten aufgrund der Schulsanierung (wurde bei der Budgetierung noch nicht berücksichtigt) -> Kreditrest HH-Konto 1/2120-6000: -€ 6.915,25 - HH-Konto: 1/8330-6000: +€ 7.657,59!

HH-Stelle	Bezeichnung	Buchungen	- Voranschlag	- Übertragung	= Abweichung	Betrag	Beschluss und Begründung	
1/833000-728000	Werbekosten und sonstige Leistungen	619,00	2.000,00	0,00	-1.381,00	-1.381,00	15.03.2023	Weniger Ausgaben (z. B. für Wasseruntersuchungen) aufgrund zeitweiliger Schließungen bzw. eingeschränktem Betrieb aufgrund der noch andauernden COVID-19-Präventionsmaßnahmen im Frühjahr 2022.
	Summe Mittelverwendung	**1.625.881,65**	**2.954.400,00**	**0,00**	**-1.328.518,35**	**-1.328.518,35**		

Seite	Inhalt
3	Kundmachung
7	Vorbericht zum Rechnungsabschluss für das Haushaltsjahr 2022 gemäß § 3 der NÖ Gemeindehaushaltsverordnung (NÖ GHVO)
19	Nachweis der liquiden Mittel (Kassenbestand)
23	Ergebnishaushalt Gesamt 1. Ebene (Anlage 1a) - interne Vergütungen enthalten
27	Ergebnishaushalt Gesamt 1. und 2. Ebene (Anlage 1a) - interne Vergütungen enthalten
31	Ergebnishaushalt Bereichsbudget 1. und 2. Ebene (Anlage 1a)
43	Finanzierungshaushalt Gesamt 1. Ebene (Anlage 1b) - interne Vergütungen enthalten
47	Finanzierungshaushalt Gesamt 1. und 2. Ebene (Anlage 1b) - interne Vergütungen enthalten
53	Finanzierungshaushalt Bereichsbudget 1. und 2. Ebene (Anlage 1b)
75	Ergebnis- und Finanzierungsrechnung Detailnachweis
87	Vermögenshaushalt (Anlage 1c)
93	Nettovermögensveränderungsrechnung (Anlage 1d)
97	Haushaltspotential (aufbauend auf der Ergebnisrechnung) inkl. kumuliertes Haushaltspotential aus Vorjahren
103	Querschnitt (Anlage 5b)
109	Nachweis der Investitionstätigkeit
115	Nachweis Kundenforderungen
119	Nachweis Lieferantenverbindlichkeiten
123	Nachweis über Transferzahlungen (Anlage 6a)
127	Nachweis über Haushaltsrücklagen und Zahlungsmittelreserven (Anlage 6b)
131	Einzelnachweis über Finanzschulden und Schuldendienst (Anlage 6c)
137	Anlagenspiegel Einzelkonten (Anlage 6g)
145	Anlagenspiegel Einzelkonten Kapitaltransfer (Anlage 6g)
149	Rückstellungsspiegel (Anlage 6q)
153	Einzelnachweis über die nicht voranschlagswirksame Gebarung gemäß § 12 (Anlage 6t)
157	Personaldaten iSd ÖStp (Anlage 4)
161	Dienstpostenplan
165	Nachweis über Personalaufwand VRV2015
169	Nachweis Vermögen mit abgeänderter Nutzungsdauer
173	Erläuterung Abweichung gegenüber Ergebnisvoranschlag
179	Erläuterung Abweichung gegenüber Finanzierungsvoranschlag