KOMMUNALMANAGEMENT

Gemeindeverband WVA
Marbach/Klein-Pöchlarn

Rechnungsabschluss 2024

Vorbericht

<u>Vorbericht</u> zum Rechnungsabschluss 2024 gemäß § 3 der NÖ Gemeindehaushaltsverordnung (NÖ GHVO)

Entwicklung des Haushaltspotentials

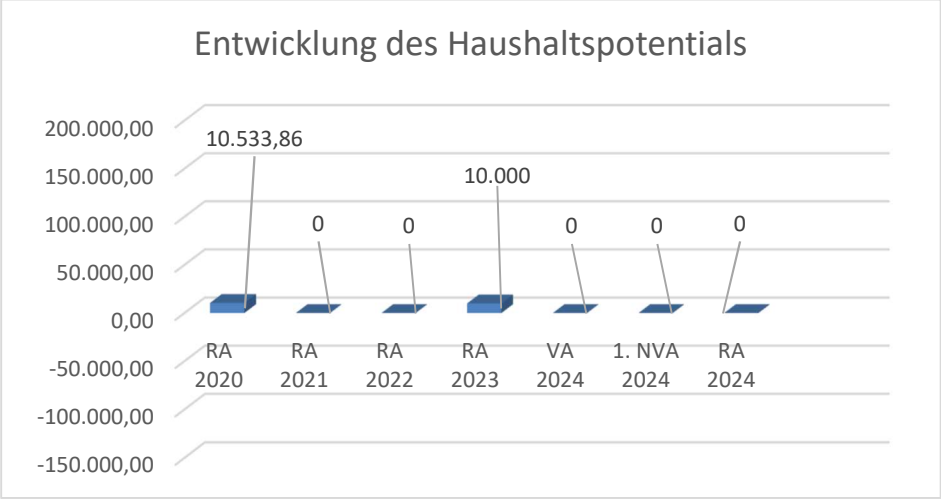

<u>Erläuterung</u>:

Das Haushaltspotential hat seine Grundlage in § 67 Z. 11 der NÖ Gemeindeordnung 1973 (NÖ GO 1973) und war erstmals im Voranschlag 2020 auszuweisen.

<u>Haushaltspotential:</u> Differenz der wiederkehrenden Mittelaufbringungen abzüglich der wiederkehrenden Mittelverwendungen unter Berücksichtigung der entsprechenden Forderungen und Verbindlichkeiten.

Das Haushaltspotential ist eine wichtige Kenngröße und gibt die aktuelle Leistungsfähigkeit des Gemeindeverbandes wieder. Das schafft Vergleichbarkeit mit der bisherigen Rechtslage, aus der Überschüsse und Abgänge abzuleiten waren und dient der Transparenz.

Wenn das Haushaltspotential innerhalb des Zeitraumes des mittelfristigen Finanzplanes laufend negativ ist, ist ein Haushaltskonsolidierungskonzept zu erstellen (§ 72b Abs. 1 Z. 2 NÖ GO 1973).

Die nicht gedeckten Kosten des Verbandes werden durch die verbandsangehörigen Gemeinden Marbach an der Donau und Klein-Pöchlarn übernommen.

Das Haushaltspotential ist auf der Seite 69 ersichtlich.

Entwicklung des Nettoergebnisses

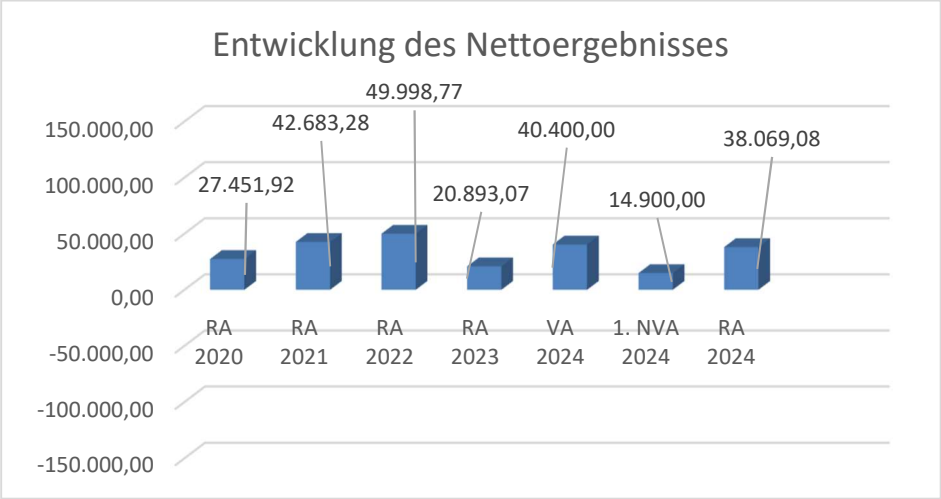

<u>Erläuterung</u>:

Beim Nettoergebnis handelt es sich um das Ergebnis des Ergebnisrechnungsabschlusses und war erstmals für das Haushaltsjahr 2020 auszuweisen.

Ein positives Nettoergebnis bedeutet, dass die Erträge voraussichtlich ausreichend sein werden, die Aufwendungen für die kommunalen Leistungen (inklusive des Werteverzehrs des Anlagevermögens in Form der Abschreibungen) abzudecken.

Ein negatives Nettoergebnis heißt, dass dies nicht zur Gänze (in der Höhe des negativen Wertes) möglich ist.

Das Nettoergebnis ist auf der Seite 15 ersichtlich.

Entwicklung des Schuldenstandes

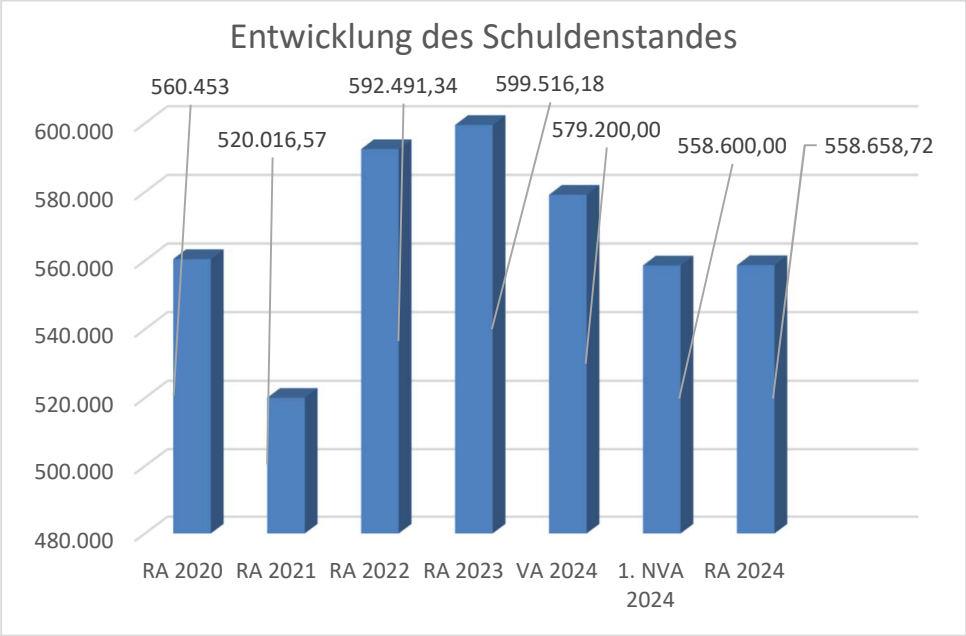

<u>Erläuterung:</u>

Die Entwicklung des Schuldenstandes zeigt auf, inwieweit der Schuldenstand über die Jahre erhöht oder reduziert wird.

Die Erhöhung des Schuldenstandes des Gemeindeverbandes laut RA 2022, ergibt sich durch den Bau einer neuen Füllleitung in Granz.

Im Voranschlag 2025 ist die Aufnahme eines Darlehens für die Wasserleitungsumlegung im Bereich Lojabach in der Höhe von Euro 70.000,00 berücksichtigt.

Entwicklung der Rücklagen mit und ohne Zahlungsmittelreserve

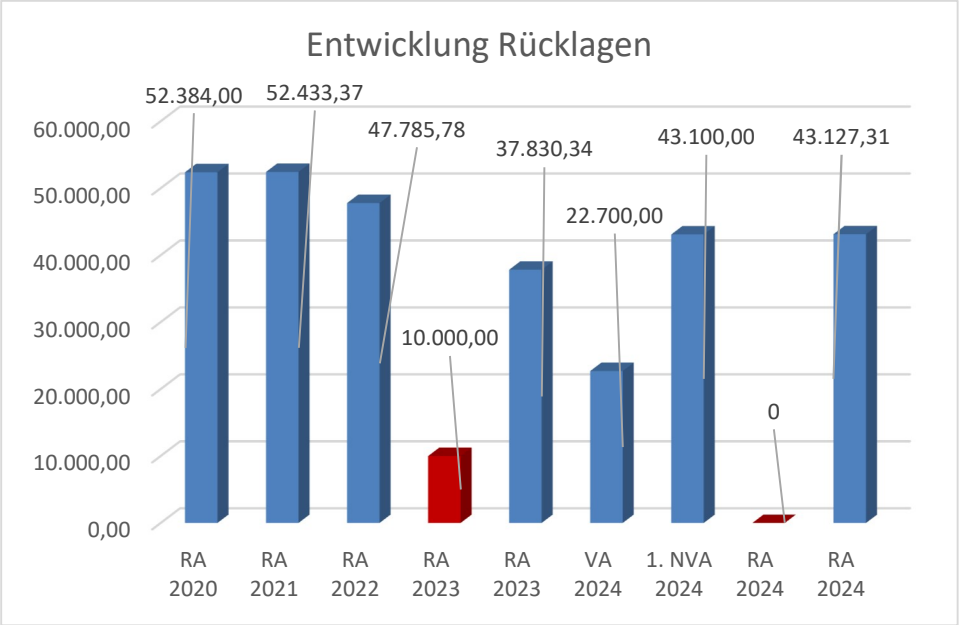

<u>Erläuterung:</u>

Die Entwicklung der Rücklagen zeigt an, inwieweit Rücklagen vorhanden sind und ob Rücklagen aufgebaut bzw. aufgebraucht werden.

Blauer Balken Rücklagen mit Zahlungsmittelreserve.

Roter Balken Rücklagen ohne Zahlungsmittelreserve. (betrifft Haushaltspotentialrücklage)

Im Jahr 2020 wurde der IST-Überschuss des Jahres 2019 und ein Teil des Überschusses aus der operativen Gebarung der Rücklage zugeführt.

Förderungen des Bundes (KPC) die am 31.12.2019 ausbezahlt wurden, wurden im Jahr 2019 der Rücklage zugeführt und sollten im Jahr 2021, 2022, 2023 bzw. 2024 für die Ausfinanzierung des betreffenden Vorhabens/Projekts „Errichtung eines Wasserleitungskatasters“ wieder von der Rücklage entnommen werden.

Da das Vorhaben/Projekt erst im Jahr 2025 fertiggestellt werden soll, erfolgt die restliche Rücklagenentnahme auch erst im Jahr 2025.

Nachweis der liquiden Mittel (Kassenbestand)

Nachweis der liquiden Mittel (Kassenbestand)

ZW	Code	Konto	Bezeichnung	IBAN	Stand 31.12.2023	Einzahlungen 2024	Auszahlungen 2024	Stand 31.12.2024	Auszug Nr.	Datum
01	1151	210002	Girokonto	AT73 3293 9000 0171 8055	10.942,14	282.142,34	274.373,24	18.711,24	2024/116	31.12.2024
			Bankkonto		**10.942,14**	**282.142,34**	**274.373,24**	**18.711,24**		
07	1151	906007	Verrechnung		0,00	13.177,10	13.177,10	0,00		
			Verrechnung		**0,00**	**13.177,10**	**13.177,10**	**0,00**		
91	1152	294091	Rücklage Erneuerungsrücklage - alt	AT66 3293 9000 3179 6717	37.830,34	4,43	37.834,77	0,00		
92	1152	294092	Rücklage Erneuerungsrücklage - neu	AT28 3293 9010 0171 8055	0,00	48.090,65	4.963,34	43.127,31	2024/9	31.12.2024
			Zahlungsmittelreserve		**37.830,34**	**48.095,08**	**42.798,11**	**43.127,31**		
			Gesamtsumme		**48.772,48**	**343.414,52**	**330.348,45**	**61.838,55**		

		Stand 31.12.2023	Stand 31.12.2024	Veränderung
1151	**Kassa, Bankguthaben, Schecks**	**10.942,14**	**18.711,24**	**7.769,10**
1152	**Zahlungsmittelreserven**	**37.830,34**	**43.127,31**	**5.296,97**
	Zahlungsmittelreserven für zweckgebundene Haushaltsrücklagen	**37.830,34**	**43.127,31**	**5.296,97**
	294091 Rücklage Erneuerungsrücklage - alt	37.830,34	0,00	-37.830,34
	294092 Rücklage Erneuerungsrücklage - neu	0,00	43.127,31	43.127,31
B.III	**Gesamtsumme liquide Mittel**	**48.772,48**	**61.838,55**	**13.066,07**

Der vorliegende Rechnungsabschluss enthält alle im Rechnungszeitraum erfolgten Gebarungen. Er stimmt mit den Belegen und Aufzeichnungen in den Rechnungsbüchern überein. Die ausgewiesenen buchmäßigen Bestände stimmen mit den tatsächlich vorhandenen Bargeldbeständen und Bankbeständen überein.

Der Obmann

Grafeneder Peter

Der Kassenverwalter

Nutz Markus

Der vorliegende Rechnungsabschluss wurde vom Prüfungsausschuss überprüft. Er ist sachlich und rechnerisch richtig.

Vorsitzender Prüfungsausschuss

.

Mitglieder Prüfungsausschuss

.

Ergebnishaushalt Gesamt 1. Ebene (Anlage 1a)
- interne Vergütungen enthalten

Ergebnishaushalt Gesamt 1. Ebene (Anlage 1a) - interne Vergütungen enthalten

MVAG	Mittelverwendungs- und aufbringungsgruppen (1. Ebene)	RA 2024	VA 2024	RA - VA
211	Erträge aus der operativen Verwaltungstätigkeit	16.355,15	0,00	16.355,15
212	Erträge aus Transfers	226.252,19	226.100,00	152,19
213	Finanzerträge	262,61	200,00	62,61
21	**Summe Erträge**	**242.869,95**	**226.300,00**	**16.569,95**
221	Personalaufwand	0,00	0,00	0,00
222	Sachaufwand	181.697,80	178.300,00	3.397,80
223	Transferaufwand	0,00	0,00	0,00
224	Finanzaufwand	27.806,10	27.800,00	6,10
22	**Summe Aufwendungen**	**209.503,90**	**206.100,00**	**3.403,90**
SA0	**Saldo (0) Nettoergebnis (21 - 22)**	**33.366,05**	**20.200,00**	**13.166,05**
230	Entnahmen von Haushaltsrücklagen	52.791,67	42.800,00	9.991,67
240	Zuweisungen an Haushaltsrücklagen	48.088,64	48.100,00	-11,36
SA01	**Saldo (01) Haushaltsrücklagen (230 - 240)**	**4.703,03**	**-5.300,00**	**10.003,03**
SA00	**Saldo (00) Nettoergebnis nach Haushaltsrücklagen (Saldo 0 + Saldo 01)**	**38.069,08**	**14.900,00**	**23.169,08**

Finanzierungshaushalt Gesamt 1. Ebene (Anlage 1b)
- interne Vergütungen enthalten

MVAG	Mittelverwendungs- und aufbringungsgruppen (1. Ebene)	RA 2024	VA 2024	RA - VA
OPERATIVE GEBARUNG				
311	Einzahlungen aus operativer Verwaltungstätigkeit	3.000,00	0,00	3.000,00
312	Einzahlungen aus Transfers	222.333,42	222.300,00	33,42
313	Einzahlungen aus Finanzerträgen	262,61	200,00	62,61
31	**Summe Einzahlungen operative Gebarung**	**225.596,03**	**222.500,00**	**3.096,03**
321	Auszahlungen aus Personalaufwand	0,00	0,00	0,00
322	Auszahlungen aus Sachaufwand	131.891,31	142.100,00	-10.208,69
323	Auszahlungen aus Transfers	0,00	0,00	0,00
324	Auszahlungen aus Finanzaufwand	27.806,10	27.800,00	6,10
32	**Summe Auszahlungen operative Gebarung**	**159.697,41**	**169.900,00**	**-10.202,59**
SA1	**Saldo (1) Geldfluss aus der operativen Gebarung (31 – 32)**	**65.898,62**	**52.600,00**	**13.298,62**
INVESTIVE GEBARUNG				
331	Einzahlungen aus der Investitionstätigkeit	0,00	0,00	0,00
332	Einzahlungen aus der Rückzahlung von Darlehen sowie gewährten Vorschüssen	0,00	0,00	0,00
333	Einzahlungen aus Kapitaltransfers	3.479,58	3.500,00	-20,42
33	**Summe Einzahlungen investive Gebarung**	**3.479,58**	**3.500,00**	**-20,42**
341	Auszahlungen aus der Investitionstätigkeit	19.868,62	29.700,00	-9.831,38
342	Auszahlungen aus der Gewährung von Darlehen sowie gewährten Vorschüssen	0,00	0,00	0,00
343	Auszahlungen aus Kapitaltransfers	0,00	0,00	0,00
34	**Summe Auszahlungen investive Gebarung**	**19.868,62**	**29.700,00**	**-9.831,38**
SA2	**Saldo (2) Geldfluss aus der investiven Gebarung (33 – 34)**	**-16.389,04**	**-26.200,00**	**9.810,96**
SA3	**Saldo (3) Nettofinanzierungssaldo (Saldo 1 + Saldo 2)**	**49.509,58**	**26.400,00**	**23.109,58**

MVAG	Mittelverwendungs- und aufbringungsgruppen (1. Ebene)	RA 2024	VA 2024	RA - VA
FINANZIERUNGSTÄTIGKEIT				
351	Einzahlungen aus der Aufnahme von Finanzschulden	8.686,72	8.700,00	-13,28
353	Einzahlungen infolge eines Kapitaltausches bei derivativen Finanzinstrumenten mit Grundgeschäft	0,00	0,00	0,00
355	Einzahlungen aus dem Abgang von Finanzinstrumenten	0,00	0,00	0,00
35	**Summe Einzahlungen aus der Finanzierungstätigkeit**	**8.686,72**	**8.700,00**	**-13,28**
361	Auszahlungen aus der Tilgung von Finanzschulden	49.544,18	49.600,00	-55,82
363	Auszahlungen infolge eines Kapitaltausches bei derivativen Finanzinstrumenten mit Grundgeschäft	0,00	0,00	0,00
365	Auszahlungen für den Erwerb von Finanzinstrumenten	0,00	0,00	0,00
36	**Summe Auszahlungen aus der Finanzierungstätigkeit**	**49.544,18**	**49.600,00**	**-55,82**
SA4	**Saldo (4) Geldfluss aus der Finanzierungstätigkeit (35 – 36)**	**-40.857,46**	**-40.900,00**	**42,54**
SA5	**Saldo (5) Geldfluss aus der voranschlagswirksamen Gebarung (Saldo 3 + Saldo 4)**	**8.652,12**	**-14.500,00**	**23.152,12**
411	**Einzahlungen aus nicht voranschlagswirksamen Forderungen**	**82.832,19**		
412	**Einzahlungen aus nicht voranschlagswirksamen Verbindlichkeiten**	**22.820,00**		
413 [1]	**Einzahlungen aus der Aufnahme von zur Kassenstärkung eingegangenen Geldverbindlichkeiten (Barvorlagen)**	**0,00**		
41	**Summe Einzahlungen aus der nicht voranschlagswirksamen Gebarung**	**105.652,19**		
421	**Auszahlungen aus nicht voranschlagswirksamen Forderungen**	**80.288,24**		
422	**Auszahlungen aus nicht voranschlagswirksamen Verbindlichkeiten**	**20.950,00**		
423 [2]	**Auszahlungen zur Tilgung von zur Kassenstärkung eingegangenen Geldverbindlichkeiten (Barvorlagen)**	**0,00**		
42	**Summe Auszahlungen aus der nicht voranschlagswirksamen Gebarung**	**101.238,24**		
SA6 [2]	**Saldo (6) Geldfluss aus der nicht voranschlagswirksamen Gebarung (41 - 42)**	**4.413,95**		
SA7 [2]	**Saldo (7) Veränderung an Zahlungsmitteln (Saldo 5 + Saldo 6)**	**13.066,07**		
Verprobung	**Veränderung der Summe der Zahlungsmittel (C - D) - (A - B)**	**13.066,07**		
A	**Anfangsbestand liquide Mittel (115 zum 31.12.2023)**	**48.772,48**		
B	**Anfangsbestand kurzfristige Finanzschulden aus überzogenen Konten bei Kreditinstituten (1511/UK 21 zum 31.12.2023)**	**0,00**		
C	**Endbestand liquide Mittel (115 zum 31.12.2024)**	**61.838,55**		
D	**Endbestand kurzfristige Finanzschulden aus überzogenen Konten bei Kreditinstituten (1511/UK 21 zum 31.12.2024)**	**0,00**		
	*) davon Zahlungsmittelreserven (1152 zum 31.12.2024)	43.127,31		

1) Die Summen der MVAG 413 und 423 ergeben am Jahresende nur dann null, sofern die zur Kassenstärkung eingegangenen Geldverbindlichkeiten (Barvorlagen) innerhalb desselben Finanzjahres getilgt wurden. Eine Differenz zw. Ein- und Auszahlungen (MVAG 4130 bzw. 4230) kann nur deshalb entstehen, weil eine Tilgung nicht innerhalb desselben Finanzjahres erfolgt ist. Die nicht innerhalb desselben Finanzjahres getilgten Kassenstärker sind als Finanzschulden auf die entsprechenden Konten bzw. Gruppen in der Vermögensrechnung umzubuchen.
2) Der Geldfluss aus der nicht voranschlagswirksamen Gebarung (SA6) und die Veränderung an Zahlungsmitteln (SA7) werden im Rechnungsabschluss in den Detailnachweisen und Bereichsbudgets nicht ausgewiesen, sondern nur auf Ebene des Gesamthaushalts.

Ergebnishaushalt Gesamt 1. und 2. Ebene (Anlage 1a)
- interne Vergütungen enthalten

MVAG	Mittelverwendungs- und aufbringungsgruppen (1. und 2. Ebene)	RA 2024	VA 2024	RA - VA
211	**Erträge aus der operativen Verwaltungstätigkeit**	**16.355,15**	**0,00**	**16.355,15**
2111	Erträge aus eigenen Abgaben	0,00	0,00	0,00
2112	Erträge aus Ertragsanteilen	0,00	0,00	0,00
2113	Erträge aus Gebühren	0,00	0,00	0,00
2114	Erträge aus Leistungen	0,00	0,00	0,00
2115	Erträge aus Besitz und wirtschaftlicher Tätigkeit	0,00	0,00	0,00
2116	Erträge aus Veräußerung und sonstige Erträge	16.355,15	0,00	16.355,15
2117	Nicht finanzierungswirksame operative Erträge	0,00	0,00	0,00
212	**Erträge aus Transfers**	**226.252,19**	**226.100,00**	**152,19**
2121	Transferertrag von Trägern des öffentlichen Rechts	222.333,42	222.300,00	33,42
2122	Transferertrag von Beteiligungen	0,00	0,00	0,00
2123	Transferertrag von Unternehmen (mit Finanzunternehmen)	0,00	0,00	0,00
2124	Transferertrag von Haushalten und Organisationen ohne Erwerbscharakter	0,00	0,00	0,00
2125	Transferertrag vom Ausland	0,00	0,00	0,00
2126	Investitions- und Tilgungszuschüsse zwischen Unternehmungen und Betrieben der Gebietskörperschaft und der Gebietskörperschaft	0,00	0,00	0,00
2127	Nicht finanzierungswirksamer Transferertrag	3.918,77	3.800,00	118,77
213	**Finanzerträge**	**262,61**	**200,00**	**62,61**
2131	Erträge aus Zinsen	262,61	200,00	62,61
2132	Erträge aus Zinsen aus derivativen Finanzinstrumenten mit und ohne Grundgeschäft	0,00	0,00	0,00
2133	Erträge aus Gewinnentnahmen von marktbestimmten Betrieben	0,00	0,00	0,00
2134	Sonstige Finanzerträge	0,00	0,00	0,00
2135	Erträge aus Dividenden/Gewinnausschüttungen	0,00	0,00	0,00
2136	Sonstige nicht finanzierungswirksame Finanzerträge	0,00	0,00	0,00
21	**Summe Erträge**	**242.869,95**	**226.300,00**	**16.569,95**
221	**Personalaufwand**	**0,00**	**0,00**	**0,00**
2211	Personalaufwand (Bezüge, Nebengebühren, Mehrleistungen)	0,00	0,00	0,00
2212	Gesetzlicher und freiwilliger Sozialaufwand	0,00	0,00	0,00
2213	Sonstiger Personalaufwand	0,00	0,00	0,00
2214	Nicht finanzierungswirksamer Personalaufwand	0,00	0,00	0,00
222	**Sachaufwand**	**181.697,80**	**178.300,00**	**3.397,80**
2221	Gebrauchs- und Verbrauchsgüter, Handelswaren	251,73	1.800,00	-1.548,27
2222	Verwaltungs- und Betriebsaufwand	61.418,36	63.900,00	-2.481,64
2223	Leasing- und Mietaufwand	1.636,99	1.600,00	36,99
2224	Instandhaltung	14.295,08	15.200,00	-904,92
2225	Sonstiger Sachaufwand	67.644,30	59.600,00	8.044,30
2226	Nicht finanzierungswirksamer Sachaufwand	36.451,34	36.200,00	251,34

MVAG	Mittelverwendungs- und aufbringungsgruppen (1. und 2. Ebene)	RA 2024	VA 2024	RA - VA
223	**Transferaufwand**	**0,00**	**0,00**	**0,00**
2231	Transferaufwand an Träger des öffentlichen Rechts	0,00	0,00	0,00
2232	Transferaufwand an Beteiligungen	0,00	0,00	0,00
2233	Transferaufwand an Unternehmen (mit Finanzunternehmen)	0,00	0,00	0,00
2234	Transferaufwand an Haushalte und Organisationen ohne Erwerbscharakter	0,00	0,00	0,00
2235	Transferaufwand an das Ausland	0,00	0,00	0,00
2236	Investitions- und Tilgungszuschüsse zwischen Unternehmungen und Betrieben der Gebietskörperschaft und der Gebietskörperschaft	0,00	0,00	0,00
2237	Nicht finanzierungswirksamer Transferaufwand	0,00	0,00	0,00
224	**Finanzaufwand**	**27.806,10**	**27.800,00**	**6,10**
2241	Aufwendungen für Zinsen	27.658,44	27.700,00	-41,56
2242	Zinsen und sonstige Aufwendungen aus derivativen Finanzinstrumenten mit und ohne Grundgeschäft	0,00	0,00	0,00
2243	Gewinnentnahmen von Unternehmungen und marktbestimmten Betrieben der Gebietskörperschaft (innerhalb der Gebietskörperscha	0,00	0,00	0,00
2244	Sonstiger Finanzaufwand	147,66	100,00	47,66
2245	Nicht finanzierungswirksamer Finanzaufwand	0,00	0,00	0,00
22	**Summe Aufwendungen**	**209.503,90**	**206.100,00**	**3.403,90**
SA0	**Saldo (0) Nettoergebnis (21 - 22)**	**33.366,05**	**20.200,00**	**13.166,05**
230	**Entnahmen von Haushaltsrücklagen**	**52.791,67**	**42.800,00**	**9.991,67**
2301	Entnahmen von Haushaltsrücklagen	52.791,67	42.800,00	9.991,67
240	**Zuweisungen an Haushaltsrücklagen**	**48.088,64**	**48.100,00**	**-11,36**
2401	Zuweisungen an Haushaltsrücklagen	48.088,64	48.100,00	-11,36
SA01	**Saldo (01) Haushaltsrücklagen (230 - 240)**	**4.703,03**	**-5.300,00**	**10.003,03**
SA00	**Saldo (00) Nettoergebnis nach Haushaltsrücklagen (Saldo 0 + Saldo 01)**	**38.069,08**	**14.900,00**	**23.169,08**

Finanzierungshaushalt Gesamt 1. und 2. Ebene (Anlage 1b)
- interne Vergütungen enthalten

MVAG	Mittelverwendungs- und aufbringungsgruppen (1. und 2. Ebene)	RA 2024	VA 2024	RA - VA
311	**Einzahlungen aus operativer Verwaltungstätigkeit**	**3.000,00**	**0,00**	**3.000,00**
3111	Einzahlungen aus eigenen Abgaben	0,00	0,00	0,00
3112	Einzahlungen aus Ertragsanteilen	0,00	0,00	0,00
3113	Einzahlungen aus Gebühren	0,00	0,00	0,00
3114	Einzahlungen aus Leistungen	0,00	0,00	0,00
3115	Einzahlungen aus Besitz und wirtschaftlicher Tätigkeit	0,00	0,00	0,00
3116	Einzahlungen aus Veräußerung von geringwertigen Wirtschaftsgütern (GWG) und sonstige Einzahlungen	3.000,00	0,00	3.000,00
312	**Einzahlungen aus Transfers**	**222.333,42**	**222.300,00**	**33,42**
3121	Transferzahlungen von Trägern des öffentlichen Rechts	222.333,42	222.300,00	33,42
3122	Transferzahlungen von Beteiligungen	0,00	0,00	0,00
3123	Transferzahlungen von Unternehmen (inkl. Finanzunternehmen)	0,00	0,00	0,00
3124	Transferzahlungen von Haushalten und Organisationen ohne Erwerbscharakter	0,00	0,00	0,00
3125	Transferzahlungen vom Ausland	0,00	0,00	0,00
3126	Investitions- und Tilgungszuschüsse zwischen Unternehmungen und Betrieben der Gebietskörperschaft und der Gebietskörperschaft	0,00	0,00	0,00
313	**Einzahlungen aus Finanzerträgen**	**262,61**	**200,00**	**62,61**
3131	Einzahlungen aus Zinserträgen	262,61	200,00	62,61
3132	Einzahlungen aus Zinsen aus derivativen Finanzinstrumenten mit und ohne Grundgeschäft	0,00	0,00	0,00
3133	Einzahlungen aus Gewinnentnahmen von marktbestimmten Betrieben	0,00	0,00	0,00
3134	Sonstige Einzahlungen aus Finanzerträgen	0,00	0,00	0,00
3135	Einzahlungen aus Dividenden/Gewinnausschüttungen	0,00	0,00	0,00
31	**Summe Einzahlungen operative Gebarung**	**225.596,03**	**222.500,00**	**3.096,03**
321	**Auszahlungen aus Personalaufwand**	**0,00**	**0,00**	**0,00**
3211	Auszahlungen für Personalaufwand (Bezüge, Nebengebühren, und Mehrleistungsvergütungen)	0,00	0,00	0,00
3212	Auszahlungen für gesetzliche und freiwillige Sozialaufwendungen	0,00	0,00	0,00
3213	Auszahlungen aus sonstigem Personalaufwand	0,00	0,00	0,00
322	**Auszahlungen aus Sachaufwand**	**131.891,31**	**142.100,00**	**-10.208,69**
3221	Auszahlungen für Gebrauchs- und Verbrauchsgüter, Handelswaren	251,73	1.800,00	-1.548,27
3222	Auszahlungen für Verwaltungs- und Betriebsaufwand	61.418,36	63.900,00	-2.481,64
3223	Auszahlungen für Leasing- und Mietaufwand	1.636,99	1.600,00	36,99
3224	Auszahlungen für Instandhaltung	14.295,08	15.200,00	-904,92
3225	Sonstige Auszahlungen aus Sachaufwand	54.289,15	59.600,00	-5.310,85
3226	Auszahlungen aus der Inanspruchnahme von Haftungen	0,00	0,00	0,00
323	**Auszahlungen aus Transfers**	**0,00**	**0,00**	**0,00**
3231	Transferzahlungen an Träger des öffentlichen Rechts	0,00	0,00	0,00
3232	Transferzahlungen an Beteiligungen	0,00	0,00	0,00

MVAG	Mittelverwendungs- und aufbringungsgruppen (1. und 2. Ebene)	RA 2024	VA 2024	RA - VA
3233	Transferzahlungen an Unternehmen (inkl. Finanzunternehmen)	0,00	0,00	0,00
3234	Transferzahlungen an Haushalte und Organisationen ohne Erwerbscharakter	0,00	0,00	0,00
3235	Transferzahlungen an das Ausland	0,00	0,00	0,00
3236	Investitions- und Tilgungszuschüsse zwischen Unternehmungen und Betrieben der Gebietskörperschaft und der Gebietskörperschaft	0,00	0,00	0,00
324	**Auszahlungen aus Finanzaufwand**	**27.806,10**	**27.800,00**	**6,10**
3241	Auszahlungen für Zinsen	27.658,44	27.700,00	-41,56
3242	Auszahlungen für Zinsen aus derivativen Finanzinstrumenten mit und ohne Grundgeschäft	0,00	0,00	0,00
3243	Auszahlungen aus Gewinnentnahmen von marktbestimmten Betrieben	0,00	0,00	0,00
3244	Sonstige Auszahlungen aus Finanzaufwendungen	147,66	100,00	47,66
32	**Summe Auszahlungen operative Gebarung**	**159.697,41**	**169.900,00**	**-10.202,59**
SA1	**Saldo (1) Geldfluss aus der operativen Gebarung (31 – 32)**	**65.898,62**	**52.600,00**	**13.298,62**
331	**Einzahlungen aus der Investitionstätigkeit**	**0,00**	**0,00**	**0,00**
3311	Einzahlungen aus der Veräußerung von immateriellem Vermögen	0,00	0,00	0,00
3312	Einzahlungen aus der Veräußerung von Grundstücken und Grundstückeinrichtungen	0,00	0,00	0,00
3313	Einzahlungen aus der Veräußerung von Gebäuden und Bauten	0,00	0,00	0,00
3314	Einzahlungen aus der Veräußerung von technischen Anlagen, Fahrzeugen und Maschinen	0,00	0,00	0,00
3315	Einzahlungen aus der Veräußerung von Amts-, Betriebs- und Geschäftsausstattung	0,00	0,00	0,00
3316	Einzahlungen aus der Veräußerung von Kulturgütern	0,00	0,00	0,00
3317	Einzahlungen aus der Veräußerung von Beteiligungen	0,00	0,00	0,00
3318	Einzahlungen aus der Veräußerung von kofinanzierten Schutzbauten	0,00	0,00	0,00
332	**Einzahlungen aus der Rückzahlung von Darlehen sowie gewährten Vorschüssen**	**0,00**	**0,00**	**0,00**
3321	Einzahlungen aus Darlehen an Träger des öffentlichen Rechts	0,00	0,00	0,00
3322	Einzahlungen aus Darlehen an Beteiligungen	0,00	0,00	0,00
3323	Einzahlungen aus Darlehen an Unternehmen und Haushalte	0,00	0,00	0,00
3325	Einzahlungen aus Vorschüssen und Anzahlungen	0,00	0,00	0,00
333	**Einzahlungen aus Kapitaltransfers**	**3.479,58**	**3.500,00**	**-20,42**
3331	Kapitaltransferzahlungen von Trägern des öffentlichen Rechts	3.479,58	3.500,00	-20,42
3332	Kapitaltransferzahlungen von Beteiligungen	0,00	0,00	0,00
3333	Kapitaltransferzahlungen von Unternehmen	0,00	0,00	0,00
3334	Kapitaltransferzahlungen von Haushalten und Organisationen ohne Erwerbscharakter	0,00	0,00	0,00
3335	Kapitaltransferzahlungen vom Ausland	0,00	0,00	0,00
33	**Summe Einzahlungen investive Gebarung**	**3.479,58**	**3.500,00**	**-20,42**
341	**Auszahlungen aus der Investitionstätigkeit**	**19.868,62**	**29.700,00**	**-9.831,38**
3411	Auszahlungen für den Erwerb von immateriellem Vermögen	4.956,90	14.800,00	-9.843,10

MVAG	Mittelverwendungs- und aufbringungsgruppen (1. und 2. Ebene)	RA 2024	VA 2024	RA - VA
3412	Auszahlungen für den Erwerb von Grundstücken und Grundstückseinrichtungen	14.911,72	14.900,00	11,72
3413	Auszahlungen für den Erwerb von Gebäuden und Bauten	0,00	0,00	0,00
3414	Auszahlungen für den Erwerb von technischen Anlagen, Fahrzeugen und Maschinen	0,00	0,00	0,00
3415	Auszahlungen für den Erwerb von Amts-, Betriebs- und Geschäftsausstattung	0,00	0,00	0,00
3416	Auszahlungen für den Erwerb von Kulturgütern	0,00	0,00	0,00
3417	Auszahlungen für den Erwerb von Beteiligungen	0,00	0,00	0,00
3418	Auszahlungen für den Erwerb von kofinanzierten Schutzbauten	0,00	0,00	0,00
342	**Auszahlungen aus der Gewährung von Darlehen sowie gewährten Vorschüssen**	**0,00**	**0,00**	**0,00**
3421	Auszahlungen von Darlehen an Träger des öffentlichen Rechts	0,00	0,00	0,00
3422	Auszahlungen von Darlehen an Beteiligungen	0,00	0,00	0,00
3423	Auszahlungen von Darlehen an Unternehmen und Haushalte	0,00	0,00	0,00
3425	Auszahlungen von Vorschüssen und Anzahlungen	0,00	0,00	0,00
343	**Auszahlungen aus Kapitaltransfers**	**0,00**	**0,00**	**0,00**
3431	Kapitaltransferzahlungen an Träger des öffentlichen Rechts	0,00	0,00	0,00
3432	Kapitaltransferzahlungen an Beteiligungen	0,00	0,00	0,00
3433	Kapitaltransferzahlungen an Unternehmen (Finanzunternehmen)	0,00	0,00	0,00
3434	Kapitaltransferzahlungen an Haushalte und Organisationen ohne Erwerbscharakter	0,00	0,00	0,00
3435	Kapitaltransferzahlungen an das Ausland	0,00	0,00	0,00
34	**Summe Auszahlungen investive Gebarung**	**19.868,62**	**29.700,00**	**-9.831,38**
SA2	**Saldo (2) Geldfluss aus der investiven Gebarung (33 – 34)**	**-16.389,04**	**-26.200,00**	**9.810,96**
SA3	**Saldo (3) Nettofinanzierungssaldo (Saldo 1 + Saldo 2)**	**49.509,58**	**26.400,00**	**23.109,58**
351	**Einzahlungen aus der Aufnahme von Finanzschulden**	**8.686,72**	**8.700,00**	**-13,28**
3511	Einzahlungen aus empfangenen Darlehen von öffentlichen Körperschaften und Rechtsträgern	0,00	0,00	0,00
3512	Einzahlungen aus empfangenen Darlehen von Beteiligungen	0,00	0,00	0,00
3513	Einzahlungen aus empfangenen Darlehen von Unternehmen und privaten Haushalten	0,00	0,00	0,00
3514	Einzahlungen aus Finanzschulden (Finanzunternehmen)	8.686,72	8.700,00	-13,28
3515	Einzahlungen aus Aufnahmen von Leasingverbindlichkeiten	0,00	0,00	0,00
353	**Einzahlungen infolge eines Kapitaltausches bei derivativen Finanzinstrumenten mit Grundgeschäft**	**0,00**	**0,00**	**0,00**
3530	Einzahlungen infolge eines Kapitaltausches bei derivativen Finanzinstrumenten mit Grundgeschäft	0,00	0,00	0,00
355	**Einzahlungen aus dem Abgang von Finanzinstrumenten**	**0,00**	**0,00**	**0,00**
3550	Einzahlungen aus dem Abgang von Finanzinstrumenten	0,00	0,00	0,00
35	**Summe Einzahlungen aus der Finanzierungstätigkeit**	**8.686,72**	**8.700,00**	**-13,28**

MVAG	Mittelverwendungs- und aufbringungsgruppen (1. und 2. Ebene)	RA 2024	VA 2024	RA - VA
361	**Auszahlungen aus der Tilgung von Finanzschulden**	**49.544,18**	**49.600,00**	**-55,82**
3611	Auszahlungen aus empfangenen Darlehen von öffentlichen Körperschaften und Rechtsträgern	0,00	0,00	0,00
3612	Auszahlungen aus empfangenen Darlehen von Beteiligungen	0,00	0,00	0,00
3613	Auszahlungen aus empfangenen Darlehen von Unternehmen und privaten Haushalten	0,00	0,00	0,00
3614	Auszahlungen aus Finanzschulden	49.544,18	49.600,00	-55,82
3615	Auszahlungen aus Rückzahlungen von Leasingverbindlichkeiten	0,00	0,00	0,00
363	**Auszahlungen infolge eines Kapitaltausches bei derivativen Finanzinstrumenten mit Grundgeschäft**	**0,00**	**0,00**	**0,00**
3630	Auszahlungen infolge eines Kapitaltausches bei derivativen Finanzinstrumenten mit Grundgeschäft	0,00	0,00	0,00
365	**Auszahlungen für den Erwerb von Finanzinstrumenten**	**0,00**	**0,00**	**0,00**
3650	Auszahlungen für den Erwerb von Finanzinstrumenten	0,00	0,00	0,00
36	**Summe Auszahlungen aus der Finanzierungstätigkeit**	**49.544,18**	**49.600,00**	**-55,82**
SA4	**Saldo (4) Geldfluss aus der Finanzierungstätigkeit (35 – 36)**	**-40.857,46**	**-40.900,00**	**42,54**
SA5	**Saldo (5) Geldfluss aus der voranschlagswirksamen Gebarung (Saldo 3 + Saldo 4)**	**8.652,12**	**-14.500,00**	**23.152,12**
411	**Einzahlungen aus nicht voranschlagswirksamen Forderungen**	**82.832,19**		
4110	Einzahlungen aus nicht voranschlagswirksamen Forderungen	82.832,19		
412	**Einzahlungen aus nicht voranschlagswirksamen Verbindlichkeiten**	**22.820,00**		
4120	Einzahlungen aus nicht voranschlagswirksamen Verbindlichkeiten	22.820,00		
413 [1]	**Einzahlungen aus der Aufnahme von zur Kassenstärkung eingegangenen Geldverbindlichkeiten (Barvorlagen)**	**0,00**		
4130 [1]	Einzahlungen aus der Aufnahme von zur Kassenstärkung eingegangenen Geldverbindlichkeiten (Barvorlagen)	0,00		
41	**Summe Einzahlungen aus der nicht voranschlagswirksamen Gebarung**	**105.652,19**		
421	**Auszahlungen aus nicht voranschlagswirksamen Forderungen**	**80.288,24**		
4210	Auszahlungen aus nicht voranschlagswirksamen Forderungen	80.288,24		
422	**Auszahlungen aus nicht voranschlagswirksamen Verbindlichkeiten**	**20.950,00**		
4220	Auszahlungen aus nicht voranschlagswirksamen Verbindlichkeiten	20.950,00		
423 [2]	**Auszahlungen zur Tilgung von zur Kassenstärkung eingegangenen Geldverbindlichkeiten (Barvorlagen)**	**0,00**		
4230 [2]	Auszahlungen zur Tilgung von zur Kassenstärkung eingegangenen Geldverbindlichkeiten (Barvorlagen)	0,00		
42	**Summe Auszahlungen aus der nicht voranschlagswirksamen Gebarung**	**101.238,24**		
SA6 [2]	**Saldo (6) Geldfluss aus der nicht voranschlagswirksamen Gebarung (41 - 42)**	**4.413,95**		
SA7 [2]	**Saldo (7) Veränderung an Zahlungsmitteln (Saldo 5 + Saldo 6)**	**13.066,07**		

MVAG	Mittelverwendungs- und aufbringungsgruppen (1. und 2. Ebene)	RA 2024	VA 2024	RA - VA
Verprobung	**Veränderung der Summe der Zahlungsmittel (C - D) - (A - B)**	**13.066,07**		
A	**Anfangsbestand liquide Mittel (115 zum 31.12.2023)**	**48.772,48**		
B	**Anfangsbestand kurzfristige Finanzschulden aus überzogenen Konten bei Kreditinstituten (1511/UK 21 zum 31.12.2023)**	**0,00**		
C	**Endbestand liquide Mittel (115 zum 31.12.2024)**	**61.838,55**		
D	**Endbestand kurzfristige Finanzschulden aus überzogenen Konten bei Kreditinstituten (1511/UK 21 zum 31.12.2024)**	**0,00**		
	*) davon Zahlungsmittelreserven (1152 zum 31.12.2024)	43.127,31		

1) Die Summen der MVAG 413 und 423 ergeben am Jahresende nur dann null, sofern die zur Kassenstärkung eingegangenen Geldverbindlichkeiten (Barvorlagen) innerhalb desselben Finanzjahres getilgt wurden. Eine Differenz zw. Ein- und Auszahlungen (MVAG 4130 bzw. 4230) kann nur deshalb entstehen, weil eine Tilgung nicht innerhalb desselben Finanzjahres erfolgt ist. Die nicht innerhalb desselben Finanzjahres getilgten Kassenstärker sind als Finanzschulden auf die entsprechenden Konten bzw. Gruppen in der Vermögensrechnung umzubuchen.
2) Der Geldfluss aus der nicht voranschlagswirksamen Gebarung (SA6) und die Veränderung an Zahlungsmitteln (SA7) werden im Rechnungsabschluss in den Detailnachweisen und Bereichsbudgets nicht ausgewiesen, sondern nur auf Ebene des Gesamthaushalts.

Ergebnishaushalt Bereichsbudget 1. und 2. Ebene (Anlage 1a)

Vertretungskörper und allgemeine Verwaltung (Gruppe 0)

MVAG	Mittelverwendungs- und aufbringungsgruppen (1. und 2. Ebene)	RA 2024	VA 2024	RA - VA
211	**Erträge aus der operativen Verwaltungstätigkeit**	**0,00**	**0,00**	**0,00**
2111	Erträge aus eigenen Abgaben	0,00	0,00	0,00
2112	Erträge aus Ertragsanteilen	0,00	0,00	0,00
2113	Erträge aus Gebühren	0,00	0,00	0,00
2114	Erträge aus Leistungen	0,00	0,00	0,00
2115	Erträge aus Besitz und wirtschaftlicher Tätigkeit	0,00	0,00	0,00
2116	Erträge aus Veräußerung und sonstige Erträge	0,00	0,00	0,00
2117	Nicht finanzierungswirksame operative Erträge	0,00	0,00	0,00
212	**Erträge aus Transfers**	**0,00**	**0,00**	**0,00**
2121	Transferertrag von Trägern des öffentlichen Rechts	0,00	0,00	0,00
2122	Transferertrag von Beteiligungen	0,00	0,00	0,00
2123	Transferertrag von Unternehmen (mit Finanzunternehmen)	0,00	0,00	0,00
2124	Transferertrag von Haushalten und Organisationen ohne Erwerbscharakter	0,00	0,00	0,00
2125	Transferertrag vom Ausland	0,00	0,00	0,00
2126	Investitions- und Tilgungszuschüsse zwischen Unternehmungen und Betrieben der Gebietskörperschaft und der Gebietskörperschaft	0,00	0,00	0,00
2127	Nicht finanzierungswirksamer Transferertrag	0,00	0,00	0,00
213	**Finanzerträge**	**0,00**	**0,00**	**0,00**
2131	Erträge aus Zinsen	0,00	0,00	0,00
2132	Erträge aus Zinsen aus derivativen Finanzinstrumenten mit und ohne Grundgeschäft	0,00	0,00	0,00
2133	Erträge aus Gewinnentnahmen von marktbestimmten Betrieben	0,00	0,00	0,00
2134	Sonstige Finanzerträge	0,00	0,00	0,00
2135	Erträge aus Dividenden/Gewinnausschüttungen	0,00	0,00	0,00
2136	Sonstige nicht finanzierungswirksame Finanzerträge	0,00	0,00	0,00
21	**Summe Erträge**	**0,00**	**0,00**	**0,00**
221	**Personalaufwand**	**0,00**	**0,00**	**0,00**
2211	Personalaufwand (Bezüge, Nebengebühren, Mehrleistungen)	0,00	0,00	0,00
2212	Gesetzlicher und freiwilliger Sozialaufwand	0,00	0,00	0,00
2213	Sonstiger Personalaufwand	0,00	0,00	0,00
2214	Nicht finanzierungswirksamer Personalaufwand	0,00	0,00	0,00
222	**Sachaufwand**	**6.652,62**	**7.100,00**	**-447,38**
2221	Gebrauchs- und Verbrauchsgüter, Handelswaren	91,38	300,00	-208,62
2222	Verwaltungs- und Betriebsaufwand	0,00	0,00	0,00
2223	Leasing- und Mietaufwand	0,00	0,00	0,00
2224	Instandhaltung	0,00	0,00	0,00
2225	Sonstiger Sachaufwand	6.561,24	6.800,00	-238,76
2226	Nicht finanzierungswirksamer Sachaufwand	0,00	0,00	0,00

Vertretungskörper und allgemeine Verwaltung (Gruppe 0)

MVAG	Mittelverwendungs- und aufbringungsgruppen (1. und 2. Ebene)	RA 2024	VA 2024	RA - VA
223	**Transferaufwand**	**0,00**	**0,00**	**0,00**
2231	Transferaufwand an Träger des öffentlichen Rechts	0,00	0,00	0,00
2232	Transferaufwand an Beteiligungen	0,00	0,00	0,00
2233	Transferaufwand an Unternehmen (mit Finanzunternehmen)	0,00	0,00	0,00
2234	Transferaufwand an Haushalte und Organisationen ohne Erwerbscharakter	0,00	0,00	0,00
2235	Transferaufwand an das Ausland	0,00	0,00	0,00
2236	Investitions- und Tilgungszuschüsse zwischen Unternehmungen und Betrieben der Gebietskörperschaft und der Gebietskörperschaft	0,00	0,00	0,00
2237	Nicht finanzierungswirksamer Transferaufwand	0,00	0,00	0,00
224	**Finanzaufwand**	**0,00**	**0,00**	**0,00**
2241	Aufwendungen für Zinsen	0,00	0,00	0,00
2242	Zinsen und sonstige Aufwendungen aus derivativen Finanzinstrumenten mit und ohne Grundgeschäft	0,00	0,00	0,00
2243	Gewinnentnahmen von Unternehmungen und marktbestimmten Betrieben der Gebietskörperschaft (innerhalb der Gebietskörperscha	0,00	0,00	0,00
2244	Sonstiger Finanzaufwand	0,00	0,00	0,00
2245	Nicht finanzierungswirksamer Finanzaufwand	0,00	0,00	0,00
22	**Summe Aufwendungen**	**6.652,62**	**7.100,00**	**-447,38**
SA0	**Saldo (0) Nettoergebnis (21 - 22)**	**-6.652,62**	**-7.100,00**	**447,38**
230	**Entnahmen von Haushaltsrücklagen**	**0,00**	**0,00**	**0,00**
2301	Entnahmen von Haushaltsrücklagen	0,00	0,00	0,00
240	**Zuweisungen an Haushaltsrücklagen**	**0,00**	**0,00**	**0,00**
2401	Zuweisungen an Haushaltsrücklagen	0,00	0,00	0,00
SA01	**Saldo (01) Haushaltsrücklagen (230 - 240)**	**0,00**	**0,00**	**0,00**
SA00	**Saldo (00) Nettoergebnis nach Haushaltsrücklagen (Saldo 0 + Saldo 01)**	**-6.652,62**	**-7.100,00**	**447,38**

Dienstleistungen (Gruppe 8)

MVAG	Mittelverwendungs- und aufbringungsgruppen (1. und 2. Ebene)	RA 2024	VA 2024	RA - VA
211	**Erträge aus der operativen Verwaltungstätigkeit**	**16.355,15**	**0,00**	**16.355,15**
2111	Erträge aus eigenen Abgaben	0,00	0,00	0,00
2112	Erträge aus Ertragsanteilen	0,00	0,00	0,00
2113	Erträge aus Gebühren	0,00	0,00	0,00
2114	Erträge aus Leistungen	0,00	0,00	0,00
2115	Erträge aus Besitz und wirtschaftlicher Tätigkeit	0,00	0,00	0,00
2116	Erträge aus Veräußerung und sonstige Erträge	16.355,15	0,00	16.355,15
2117	Nicht finanzierungswirksame operative Erträge	0,00	0,00	0,00
212	**Erträge aus Transfers**	**226.252,19**	**226.100,00**	**152,19**
2121	Transferertrag von Trägern des öffentlichen Rechts	222.333,42	222.300,00	33,42
2122	Transferertrag von Beteiligungen	0,00	0,00	0,00
2123	Transferertrag von Unternehmen (mit Finanzunternehmen)	0,00	0,00	0,00
2124	Transferertrag von Haushalten und Organisationen ohne Erwerbscharakter	0,00	0,00	0,00
2125	Transferertrag vom Ausland	0,00	0,00	0,00
2126	Investitions- und Tilgungszuschüsse zwischen Unternehmungen und Betrieben der Gebietskörperschaft und der Gebietskörperschaft	0,00	0,00	0,00
2127	Nicht finanzierungswirksamer Transferertrag	3.918,77	3.800,00	118,77
213	**Finanzerträge**	**0,00**	**0,00**	**0,00**
2131	Erträge aus Zinsen	0,00	0,00	0,00
2132	Erträge aus Zinsen aus derivativen Finanzinstrumenten mit und ohne Grundgeschäft	0,00	0,00	0,00
2133	Erträge aus Gewinnentnahmen von marktbestimmten Betrieben	0,00	0,00	0,00
2134	Sonstige Finanzerträge	0,00	0,00	0,00
2135	Erträge aus Dividenden/Gewinnausschüttungen	0,00	0,00	0,00
2136	Sonstige nicht finanzierungswirksame Finanzerträge	0,00	0,00	0,00
21	**Summe Erträge**	**242.607,34**	**226.100,00**	**16.507,34**
221	**Personalaufwand**	**0,00**	**0,00**	**0,00**
2211	Personalaufwand (Bezüge, Nebengebühren, Mehrleistungen)	0,00	0,00	0,00
2212	Gesetzlicher und freiwilliger Sozialaufwand	0,00	0,00	0,00
2213	Sonstiger Personalaufwand	0,00	0,00	0,00
2214	Nicht finanzierungswirksamer Personalaufwand	0,00	0,00	0,00
222	**Sachaufwand**	**161.690,03**	**171.200,00**	**-9.509,97**
2221	Gebrauchs- und Verbrauchsgüter, Handelswaren	160,35	1.500,00	-1.339,65
2222	Verwaltungs- und Betriebsaufwand	61.418,36	63.900,00	-2.481,64
2223	Leasing- und Mietaufwand	1.636,99	1.600,00	36,99
2224	Instandhaltung	14.295,08	15.200,00	-904,92
2225	Sonstiger Sachaufwand	47.727,91	52.800,00	-5.072,09
2226	Nicht finanzierungswirksamer Sachaufwand	36.451,34	36.200,00	251,34

Dienstleistungen (Gruppe 8)

MVAG	Mittelverwendungs- und aufbringungsgruppen (1. und 2. Ebene)	RA 2024	VA 2024	RA - VA
223	**Transferaufwand**	**0,00**	**0,00**	**0,00**
2231	Transferaufwand an Träger des öffentlichen Rechts	0,00	0,00	0,00
2232	Transferaufwand an Beteiligungen	0,00	0,00	0,00
2233	Transferaufwand an Unternehmen (mit Finanzunternehmen)	0,00	0,00	0,00
2234	Transferaufwand an Haushalte und Organisationen ohne Erwerbscharakter	0,00	0,00	0,00
2235	Transferaufwand an das Ausland	0,00	0,00	0,00
2236	Investitions- und Tilgungszuschüsse zwischen Unternehmungen und Betrieben der Gebietskörperschaft und der Gebietskörperschaft	0,00	0,00	0,00
2237	Nicht finanzierungswirksamer Transferaufwand	0,00	0,00	0,00
224	**Finanzaufwand**	**27.658,44**	**27.700,00**	**-41,56**
2241	Aufwendungen für Zinsen	27.658,44	27.700,00	-41,56
2242	Zinsen und sonstige Aufwendungen aus derivativen Finanzinstrumenten mit und ohne Grundgeschäft	0,00	0,00	0,00
2243	Gewinnentnahmen von Unternehmungen und marktbestimmten Betrieben der Gebietskörperschaft (innerhalb der Gebietskörperscha	0,00	0,00	0,00
2244	Sonstiger Finanzaufwand	0,00	0,00	0,00
2245	Nicht finanzierungswirksamer Finanzaufwand	0,00	0,00	0,00
22	**Summe Aufwendungen**	**189.348,47**	**198.900,00**	**-9.551,53**
SA0	**Saldo (0) Nettoergebnis (21 - 22)**	**53.258,87**	**27.200,00**	**26.058,87**
230	**Entnahmen von Haushaltsrücklagen**	**42.791,67**	**42.800,00**	**-8,33**
2301	Entnahmen von Haushaltsrücklagen	42.791,67	42.800,00	-8,33
240	**Zuweisungen an Haushaltsrücklagen**	**48.088,64**	**48.100,00**	**-11,36**
2401	Zuweisungen an Haushaltsrücklagen	48.088,64	48.100,00	-11,36
SA01	**Saldo (01) Haushaltsrücklagen (230 - 240)**	**-5.296,97**	**-5.300,00**	**3,03**
SA00	**Saldo (00) Nettoergebnis nach Haushaltsrücklagen (Saldo 0 + Saldo 01)**	**47.961,90**	**21.900,00**	**26.061,90**

Finanzwirtschaft (Gruppe 9)

MVAG	Mittelverwendungs- und aufbringungsgruppen (1. und 2. Ebene)	RA 2024	VA 2024	RA - VA
211	**Erträge aus der operativen Verwaltungstätigkeit**	**0,00**	**0,00**	**0,00**
2111	Erträge aus eigenen Abgaben	0,00	0,00	0,00
2112	Erträge aus Ertragsanteilen	0,00	0,00	0,00
2113	Erträge aus Gebühren	0,00	0,00	0,00
2114	Erträge aus Leistungen	0,00	0,00	0,00
2115	Erträge aus Besitz und wirtschaftlicher Tätigkeit	0,00	0,00	0,00
2116	Erträge aus Veräußerung und sonstige Erträge	0,00	0,00	0,00
2117	Nicht finanzierungswirksame operative Erträge	0,00	0,00	0,00
212	**Erträge aus Transfers**	**0,00**	**0,00**	**0,00**
2121	Transferertrag von Trägern des öffentlichen Rechts	0,00	0,00	0,00
2122	Transferertrag von Beteiligungen	0,00	0,00	0,00
2123	Transferertrag von Unternehmen (mit Finanzunternehmen)	0,00	0,00	0,00
2124	Transferertrag von Haushalten und Organisationen ohne Erwerbscharakter	0,00	0,00	0,00
2125	Transferertrag vom Ausland	0,00	0,00	0,00
2126	Investitions- und Tilgungszuschüsse zwischen Unternehmungen und Betrieben der Gebietskörperschaft und der Gebietskörperschaft	0,00	0,00	0,00
2127	Nicht finanzierungswirksamer Transferertrag	0,00	0,00	0,00
213	**Finanzerträge**	**262,61**	**200,00**	**62,61**
2131	Erträge aus Zinsen	262,61	200,00	62,61
2132	Erträge aus Zinsen aus derivativen Finanzinstrumenten mit und ohne Grundgeschäft	0,00	0,00	0,00
2133	Erträge aus Gewinnentnahmen von marktbestimmten Betrieben	0,00	0,00	0,00
2134	Sonstige Finanzerträge	0,00	0,00	0,00
2135	Erträge aus Dividenden/Gewinnausschüttungen	0,00	0,00	0,00
2136	Sonstige nicht finanzierungswirksame Finanzerträge	0,00	0,00	0,00
21	**Summe Erträge**	**262,61**	**200,00**	**62,61**
221	**Personalaufwand**	**0,00**	**0,00**	**0,00**
2211	Personalaufwand (Bezüge, Nebengebühren, Mehrleistungen)	0,00	0,00	0,00
2212	Gesetzlicher und freiwilliger Sozialaufwand	0,00	0,00	0,00
2213	Sonstiger Personalaufwand	0,00	0,00	0,00
2214	Nicht finanzierungswirksamer Personalaufwand	0,00	0,00	0,00
222	**Sachaufwand**	**13.355,15**	**0,00**	**13.355,15**
2221	Gebrauchs- und Verbrauchsgüter, Handelswaren	0,00	0,00	0,00
2222	Verwaltungs- und Betriebsaufwand	0,00	0,00	0,00
2223	Leasing- und Mietaufwand	0,00	0,00	0,00
2224	Instandhaltung	0,00	0,00	0,00
2225	Sonstiger Sachaufwand	13.355,15	0,00	13.355,15
2226	Nicht finanzierungswirksamer Sachaufwand	0,00	0,00	0,00

Finanzwirtschaft (Gruppe 9)

MVAG	Mittelverwendungs- und aufbringungsgruppen (1. und 2. Ebene)	RA 2024	VA 2024	RA - VA
223	**Transferaufwand**	**0,00**	**0,00**	**0,00**
2231	Transferaufwand an Träger des öffentlichen Rechts	0,00	0,00	0,00
2232	Transferaufwand an Beteiligungen	0,00	0,00	0,00
2233	Transferaufwand an Unternehmen (mit Finanzunternehmen)	0,00	0,00	0,00
2234	Transferaufwand an Haushalte und Organisationen ohne Erwerbscharakter	0,00	0,00	0,00
2235	Transferaufwand an das Ausland	0,00	0,00	0,00
2236	Investitions- und Tilgungszuschüsse zwischen Unternehmungen und Betrieben der Gebietskörperschaft und der Gebietskörperschaft	0,00	0,00	0,00
2237	Nicht finanzierungswirksamer Transferaufwand	0,00	0,00	0,00
224	**Finanzaufwand**	**147,66**	**100,00**	**47,66**
2241	Aufwendungen für Zinsen	0,00	0,00	0,00
2242	Zinsen und sonstige Aufwendungen aus derivativen Finanzinstrumenten mit und ohne Grundgeschäft	0,00	0,00	0,00
2243	Gewinnentnahmen von Unternehmungen und marktbestimmten Betrieben der Gebietskörperschaft (innerhalb der Gebietskörperscha	0,00	0,00	0,00
2244	Sonstiger Finanzaufwand	147,66	100,00	47,66
2245	Nicht finanzierungswirksamer Finanzaufwand	0,00	0,00	0,00
22	**Summe Aufwendungen**	**13.502,81**	**100,00**	**13.402,81**
SA0	**Saldo (0) Nettoergebnis (21 - 22)**	**-13.240,20**	**100,00**	**-13.340,20**
230	**Entnahmen von Haushaltsrücklagen**	**10.000,00**	**0,00**	**10.000,00**
2301	Entnahmen von Haushaltsrücklagen	10.000,00	0,00	10.000,00
240	**Zuweisungen an Haushaltsrücklagen**	**0,00**	**0,00**	**0,00**
2401	Zuweisungen an Haushaltsrücklagen	0,00	0,00	0,00
SA01	**Saldo (01) Haushaltsrücklagen (230 - 240)**	**10.000,00**	**0,00**	**10.000,00**
SA00	**Saldo (00) Nettoergebnis nach Haushaltsrücklagen (Saldo 0 + Saldo 01)**	**-3.240,20**	**100,00**	**-3.340,20**

Finanzierungshaushalt Bereichsbudget 1. und 2. Ebene
(Anlage 1b)

Vertretungskörper und allgemeine Verwaltung (Gruppe 0)

MVAG	Mittelverwendungs- und aufbringungsgruppen (1. und 2. Ebene)	RA 2024	VA 2024	RA - VA
311	**Einzahlungen aus operativer Verwaltungstätigkeit**	**0,00**	**0,00**	**0,00**
3111	Einzahlungen aus eigenen Abgaben	0,00	0,00	0,00
3112	Einzahlungen aus Ertragsanteilen	0,00	0,00	0,00
3113	Einzahlungen aus Gebühren	0,00	0,00	0,00
3114	Einzahlungen aus Leistungen	0,00	0,00	0,00
3115	Einzahlungen aus Besitz und wirtschaftlicher Tätigkeit	0,00	0,00	0,00
3116	Einzahlungen aus Veräußerung von geringwertigen Wirtschaftsgütern (GWG) und sonstige Einzahlungen	0,00	0,00	0,00
312	**Einzahlungen aus Transfers**	**0,00**	**0,00**	**0,00**
3121	Transferzahlungen von Trägern des öffentlichen Rechts	0,00	0,00	0,00
3122	Transferzahlungen von Beteiligungen	0,00	0,00	0,00
3123	Transferzahlungen von Unternehmen (inkl. Finanzunternehmen)	0,00	0,00	0,00
3124	Transferzahlungen von Haushalten und Organisationen ohne Erwerbscharakter	0,00	0,00	0,00
3125	Transferzahlungen vom Ausland	0,00	0,00	0,00
3126	Investitions- und Tilgungszuschüsse zwischen Unternehmungen und Betrieben der Gebietskörperschaft und der Gebietskörperschaft	0,00	0,00	0,00
313	**Einzahlungen aus Finanzerträgen**	**0,00**	**0,00**	**0,00**
3131	Einzahlungen aus Zinserträgen	0,00	0,00	0,00
3132	Einzahlungen aus Zinsen aus derivativen Finanzinstrumenten mit und ohne Grundgeschäft	0,00	0,00	0,00
3133	Einzahlungen aus Gewinnentnahmen von marktbestimmten Betrieben	0,00	0,00	0,00
3134	Sonstige Einzahlungen aus Finanzerträgen	0,00	0,00	0,00
3135	Einzahlungen aus Dividenden/Gewinnausschüttungen	0,00	0,00	0,00
31	**Summe Einzahlungen operative Gebarung**	**0,00**	**0,00**	**0,00**
321	**Auszahlungen aus Personalaufwand**	**0,00**	**0,00**	**0,00**
3211	Auszahlungen für Personalaufwand (Bezüge, Nebengebühren, und Mehrleistungsvergütungen)	0,00	0,00	0,00
3212	Auszahlungen für gesetzliche und freiwillige Sozialaufwendungen	0,00	0,00	0,00
3213	Auszahlungen aus sonstigem Personalaufwand	0,00	0,00	0,00
322	**Auszahlungen aus Sachaufwand**	**6.652,62**	**7.100,00**	**-447,38**
3221	Auszahlungen für Gebrauchs- und Verbrauchsgüter, Handelswaren	91,38	300,00	-208,62
3222	Auszahlungen für Verwaltungs- und Betriebsaufwand	0,00	0,00	0,00
3223	Auszahlungen für Leasing- und Mietaufwand	0,00	0,00	0,00
3224	Auszahlungen für Instandhaltung	0,00	0,00	0,00
3225	Sonstige Auszahlungen aus Sachaufwand	6.561,24	6.800,00	-238,76
3226	Auszahlungen aus der Inanspruchnahme von Haftungen	0,00	0,00	0,00
323	**Auszahlungen aus Transfers**	**0,00**	**0,00**	**0,00**
3231	Transferzahlungen an Träger des öffentlichen Rechts	0,00	0,00	0,00

Vertretungskörper und allgemeine Verwaltung (Gruppe 0)

MVAG	Mittelverwendungs- und aufbringungsgruppen (1. und 2. Ebene)	RA 2024	VA 2024	RA - VA
3232	Transferzahlungen an Beteiligungen	0,00	0,00	0,00
3233	Transferzahlungen an Unternehmen (inkl. Finanzunternehmen)	0,00	0,00	0,00
3234	Transferzahlungen an Haushalte und Organisationen ohne Erwerbscharakter	0,00	0,00	0,00
3235	Transferzahlungen an das Ausland	0,00	0,00	0,00
3236	Investitions- und Tilgungszuschüsse zwischen Unternehmungen und Betrieben der Gebietskörperschaft und der Gebietskörperschaft	0,00	0,00	0,00
324	**Auszahlungen aus Finanzaufwand**	**0,00**	**0,00**	**0,00**
3241	Auszahlungen für Zinsen	0,00	0,00	0,00
3242	Auszahlungen für Zinsen aus derivativen Finanzinstrumenten mit und ohne Grundgeschäft	0,00	0,00	0,00
3243	Auszahlungen aus Gewinnentnahmen von marktbestimmten Betrieben	0,00	0,00	0,00
3244	Sonstige Auszahlungen aus Finanzaufwendungen	0,00	0,00	0,00
32	**Summe Auszahlungen operative Gebarung**	**6.652,62**	**7.100,00**	**-447,38**
SA1	**Saldo (1) Geldfluss aus der operativen Gebarung (31 – 32)**	**-6.652,62**	**-7.100,00**	**447,38**
331	**Einzahlungen aus der Investitionstätigkeit**	**0,00**	**0,00**	**0,00**
3311	Einzahlungen aus der Veräußerung von immateriellem Vermögen	0,00	0,00	0,00
3312	Einzahlungen aus der Veräußerung von Grundstücken und Grundstückeinrichtungen	0,00	0,00	0,00
3313	Einzahlungen aus der Veräußerung von Gebäuden und Bauten	0,00	0,00	0,00
3314	Einzahlungen aus der Veräußerung von technischen Anlagen, Fahrzeugen und Maschinen	0,00	0,00	0,00
3315	Einzahlungen aus der Veräußerung von Amts-, Betriebs- und Geschäftsausstattung	0,00	0,00	0,00
3316	Einzahlungen aus der Veräußerung von Kulturgütern	0,00	0,00	0,00
3317	Einzahlungen aus der Veräußerung von Beteiligungen	0,00	0,00	0,00
3318	Einzahlungen aus der Veräußerung von kofinanzierten Schutzbauten	0,00	0,00	0,00
332	**Einzahlungen aus der Rückzahlung von Darlehen sowie gewährten Vorschüssen**	**0,00**	**0,00**	**0,00**
3321	Einzahlungen aus Darlehen an Träger des öffentlichen Rechts	0,00	0,00	0,00
3322	Einzahlungen aus Darlehen an Beteiligungen	0,00	0,00	0,00
3323	Einzahlungen aus Darlehen an Unternehmen und Haushalte	0,00	0,00	0,00
3325	Einzahlungen aus Vorschüssen und Anzahlungen	0,00	0,00	0,00
333	**Einzahlungen aus Kapitaltransfers**	**0,00**	**0,00**	**0,00**
3331	Kapitaltransferzahlungen von Trägern des öffentlichen Rechts	0,00	0,00	0,00
3332	Kapitaltransferzahlungen von Beteiligungen	0,00	0,00	0,00
3333	Kapitaltransferzahlungen von Unternehmen	0,00	0,00	0,00
3334	Kapitaltransferzahlungen von Haushalten und Organisationen ohne Erwerbscharakter	0,00	0,00	0,00
3335	Kapitaltransferzahlungen vom Ausland	0,00	0,00	0,00

Vertretungskörper und allgemeine Verwaltung (Gruppe 0)

MVAG	Mittelverwendungs- und aufbringungsgruppen (1. und 2. Ebene)	RA 2024	VA 2024	RA - VA
33	**Summe Einzahlungen investive Gebarung**	**0,00**	**0,00**	**0,00**
341	**Auszahlungen aus der Investitionstätigkeit**	**0,00**	**0,00**	**0,00**
3411	Auszahlungen für den Erwerb von immateriellem Vermögen	0,00	0,00	0,00
3412	Auszahlungen für den Erwerb von Grundstücken und Grundstückseinrichtungen	0,00	0,00	0,00
3413	Auszahlungen für den Erwerb von Gebäuden und Bauten	0,00	0,00	0,00
3414	Auszahlungen für den Erwerb von technischen Anlagen, Fahrzeugen und Maschinen	0,00	0,00	0,00
3415	Auszahlungen für den Erwerb von Amts-, Betriebs- und Geschäftsausstattung	0,00	0,00	0,00
3416	Auszahlungen für den Erwerb von Kulturgütern	0,00	0,00	0,00
3417	Auszahlungen für den Erwerb von Beteiligungen	0,00	0,00	0,00
3418	Auszahlungen für den Erwerb von kofinanzierten Schutzbauten	0,00	0,00	0,00
342	**Auszahlungen aus der Gewährung von Darlehen sowie gewährten Vorschüssen**	**0,00**	**0,00**	**0,00**
3421	Auszahlungen von Darlehen an Träger des öffentlichen Rechts	0,00	0,00	0,00
3422	Auszahlungen von Darlehen an Beteiligungen	0,00	0,00	0,00
3423	Auszahlungen von Darlehen an Unternehmen und Haushalte	0,00	0,00	0,00
3425	Auszahlungen von Vorschüssen und Anzahlungen	0,00	0,00	0,00
343	**Auszahlungen aus Kapitaltransfers**	**0,00**	**0,00**	**0,00**
3431	Kapitaltransferzahlungen an Träger des öffentlichen Rechts	0,00	0,00	0,00
3432	Kapitaltransferzahlungen an Beteiligungen	0,00	0,00	0,00
3433	Kapitaltransferzahlungen an Unternehmen (Finanzunternehmen)	0,00	0,00	0,00
3434	Kapitaltransferzahlungen an Haushalte und Organisationen ohne Erwerbscharakter	0,00	0,00	0,00
3435	Kapitaltransferzahlungen an das Ausland	0,00	0,00	0,00
34	**Summe Auszahlungen investive Gebarung**	**0,00**	**0,00**	**0,00**
SA2	**Saldo (2) Geldfluss aus der investiven Gebarung (33 – 34)**	**0,00**	**0,00**	**0,00**
SA3	**Saldo (3) Nettofinanzierungssaldo (Saldo 1 + Saldo 2)**	**-6.652,62**	**-7.100,00**	**447,38**
351	**Einzahlungen aus der Aufnahme von Finanzschulden**	**0,00**	**0,00**	**0,00**
3511	Einzahlungen aus empfangenen Darlehen von öffentlichen Körperschaften und Rechtsträgern	0,00	0,00	0,00
3512	Einzahlungen aus empfangenen Darlehen von Beteiligungen	0,00	0,00	0,00
3513	Einzahlungen aus empfangenen Darlehen von Unternehmen und privaten Haushalten	0,00	0,00	0,00
3514	Einzahlungen aus Finanzschulden (Finanzunternehmen)	0,00	0,00	0,00
3515	Einzahlungen aus Aufnahmen von Leasingverbindlichkeiten	0,00	0,00	0,00
353	**Einzahlungen infolge eines Kapitaltausches bei derivativen Finanzinstrumenten mit Grundgeschäft**	**0,00**	**0,00**	**0,00**
3530	Einzahlungen infolge eines Kapitaltausches bei derivativen Finanzinstrumenten mit Grundgeschäft	0,00	0,00	0,00

Vertretungskörper und allgemeine Verwaltung (Gruppe 0)

MVAG	Mittelverwendungs- und aufbringungsgruppen (1. und 2. Ebene)	RA 2024	VA 2024	RA - VA
355	**Einzahlungen aus dem Abgang von Finanzinstrumenten**	**0,00**	**0,00**	**0,00**
3550	Einzahlungen aus dem Abgang von Finanzinstrumenten	0,00	0,00	0,00
35	**Summe Einzahlungen aus der Finanzierungstätigkeit**	**0,00**	**0,00**	**0,00**
361	**Auszahlungen aus der Tilgung von Finanzschulden**	**0,00**	**0,00**	**0,00**
3611	Auszahlungen aus empfangenen Darlehen von öffentlichen Körperschaften und Rechtsträgern	0,00	0,00	0,00
3612	Auszahlungen aus empfangenen Darlehen von Beteiligungen	0,00	0,00	0,00
3613	Auszahlungen aus empfangenen Darlehen von Unternehmen und privaten Haushalten	0,00	0,00	0,00
3614	Auszahlungen aus Finanzschulden	0,00	0,00	0,00
3615	Auszahlungen aus Rückzahlungen von Leasingverbindlichkeiten	0,00	0,00	0,00
363	**Auszahlungen infolge eines Kapitaltausches bei derivativen Finanzinstrumenten mit Grundgeschäft**	**0,00**	**0,00**	**0,00**
3630	Auszahlungen infolge eines Kapitaltausches bei derivativen Finanzinstrumenten mit Grundgeschäft	0,00	0,00	0,00
365	**Auszahlungen für den Erwerb von Finanzinstrumenten**	**0,00**	**0,00**	**0,00**
3650	Auszahlungen für den Erwerb von Finanzinstrumenten	0,00	0,00	0,00
36	**Summe Auszahlungen aus der Finanzierungstätigkeit**	**0,00**	**0,00**	**0,00**
SA4	**Saldo (4) Geldfluss aus der Finanzierungstätigkeit (35 – 36)**	**0,00**	**0,00**	**0,00**
SA5	**Saldo (5) Geldfluss aus der voranschlagswirksamen Gebarung (Saldo 3 + Saldo 4)**	**-6.652,62**	**-7.100,00**	**447,38**

Dienstleistungen (Gruppe 8)

MVAG	Mittelverwendungs- und aufbringungsgruppen (1. und 2. Ebene)	RA 2024	VA 2024	RA - VA
311	**Einzahlungen aus operativer Verwaltungstätigkeit**	**3.000,00**	**0,00**	**3.000,00**
3111	Einzahlungen aus eigenen Abgaben	0,00	0,00	0,00
3112	Einzahlungen aus Ertragsanteilen	0,00	0,00	0,00
3113	Einzahlungen aus Gebühren	0,00	0,00	0,00
3114	Einzahlungen aus Leistungen	0,00	0,00	0,00
3115	Einzahlungen aus Besitz und wirtschaftlicher Tätigkeit	0,00	0,00	0,00
3116	Einzahlungen aus Veräußerung von geringwertigen Wirtschaftsgütern (GWG) und sonstige Einzahlungen	3.000,00	0,00	3.000,00
312	**Einzahlungen aus Transfers**	**222.333,42**	**222.300,00**	**33,42**
3121	Transferzahlungen von Trägern des öffentlichen Rechts	222.333,42	222.300,00	33,42
3122	Transferzahlungen von Beteiligungen	0,00	0,00	0,00
3123	Transferzahlungen von Unternehmen (inkl. Finanzunternehmen)	0,00	0,00	0,00
3124	Transferzahlungen von Haushalten und Organisationen ohne Erwerbscharakter	0,00	0,00	0,00
3125	Transferzahlungen vom Ausland	0,00	0,00	0,00
3126	Investitions- und Tilgungszuschüsse zwischen Unternehmungen und Betrieben der Gebietskörperschaft und der Gebietskörperschaft	0,00	0,00	0,00
313	**Einzahlungen aus Finanzerträgen**	**0,00**	**0,00**	**0,00**
3131	Einzahlungen aus Zinserträgen	0,00	0,00	0,00
3132	Einzahlungen aus Zinsen aus derivativen Finanzinstrumenten mit und ohne Grundgeschäft	0,00	0,00	0,00
3133	Einzahlungen aus Gewinnentnahmen von marktbestimmten Betrieben	0,00	0,00	0,00
3134	Sonstige Einzahlungen aus Finanzerträgen	0,00	0,00	0,00
3135	Einzahlungen aus Dividenden/Gewinnausschüttungen	0,00	0,00	0,00
31	**Summe Einzahlungen operative Gebarung**	**225.333,42**	**222.300,00**	**3.033,42**
321	**Auszahlungen aus Personalaufwand**	**0,00**	**0,00**	**0,00**
3211	Auszahlungen für Personalaufwand (Bezüge, Nebengebühren, und Mehrleistungsvergütungen)	0,00	0,00	0,00
3212	Auszahlungen für gesetzliche und freiwillige Sozialaufwendungen	0,00	0,00	0,00
3213	Auszahlungen aus sonstigem Personalaufwand	0,00	0,00	0,00
322	**Auszahlungen aus Sachaufwand**	**125.238,69**	**135.000,00**	**-9.761,31**
3221	Auszahlungen für Gebrauchs- und Verbrauchsgüter, Handelswaren	160,35	1.500,00	-1.339,65
3222	Auszahlungen für Verwaltungs- und Betriebsaufwand	61.418,36	63.900,00	-2.481,64
3223	Auszahlungen für Leasing- und Mietaufwand	1.636,99	1.600,00	36,99
3224	Auszahlungen für Instandhaltung	14.295,08	15.200,00	-904,92
3225	Sonstige Auszahlungen aus Sachaufwand	47.727,91	52.800,00	-5.072,09
3226	Auszahlungen aus der Inanspruchnahme von Haftungen	0,00	0,00	0,00
323	**Auszahlungen aus Transfers**	**0,00**	**0,00**	**0,00**
3231	Transferzahlungen an Träger des öffentlichen Rechts	0,00	0,00	0,00

Dienstleistungen (Gruppe 8)

MVAG	Mittelverwendungs- und aufbringungsgruppen (1. und 2. Ebene)	RA 2024	VA 2024	RA - VA
3232	Transferzahlungen an Beteiligungen	0,00	0,00	0,00
3233	Transferzahlungen an Unternehmen (inkl. Finanzunternehmen)	0,00	0,00	0,00
3234	Transferzahlungen an Haushalte und Organisationen ohne Erwerbscharakter	0,00	0,00	0,00
3235	Transferzahlungen an das Ausland	0,00	0,00	0,00
3236	Investitions- und Tilgungszuschüsse zwischen Unternehmungen und Betrieben der Gebietskörperschaft und der Gebietskörperschaft	0,00	0,00	0,00
324	**Auszahlungen aus Finanzaufwand**	**27.658,44**	**27.700,00**	**-41,56**
3241	Auszahlungen für Zinsen	27.658,44	27.700,00	-41,56
3242	Auszahlungen für Zinsen aus derivativen Finanzinstrumenten mit und ohne Grundgeschäft	0,00	0,00	0,00
3243	Auszahlungen aus Gewinnentnahmen von marktbestimmten Betrieben	0,00	0,00	0,00
3244	Sonstige Auszahlungen aus Finanzaufwendungen	0,00	0,00	0,00
32	**Summe Auszahlungen operative Gebarung**	**152.897,13**	**162.700,00**	**-9.802,87**
SA1	**Saldo (1) Geldfluss aus der operativen Gebarung (31 – 32)**	**72.436,29**	**59.600,00**	**12.836,29**
331	**Einzahlungen aus der Investitionstätigkeit**	**0,00**	**0,00**	**0,00**
3311	Einzahlungen aus der Veräußerung von immateriellem Vermögen	0,00	0,00	0,00
3312	Einzahlungen aus der Veräußerung von Grundstücken und Grundstückeinrichtungen	0,00	0,00	0,00
3313	Einzahlungen aus der Veräußerung von Gebäuden und Bauten	0,00	0,00	0,00
3314	Einzahlungen aus der Veräußerung von technischen Anlagen, Fahrzeugen und Maschinen	0,00	0,00	0,00
3315	Einzahlungen aus der Veräußerung von Amts-, Betriebs- und Geschäftsausstattung	0,00	0,00	0,00
3316	Einzahlungen aus der Veräußerung von Kulturgütern	0,00	0,00	0,00
3317	Einzahlungen aus der Veräußerung von Beteiligungen	0,00	0,00	0,00
3318	Einzahlungen aus der Veräußerung von kofinanzierten Schutzbauten	0,00	0,00	0,00
332	**Einzahlungen aus der Rückzahlung von Darlehen sowie gewährten Vorschüssen**	**0,00**	**0,00**	**0,00**
3321	Einzahlungen aus Darlehen an Träger des öffentlichen Rechts	0,00	0,00	0,00
3322	Einzahlungen aus Darlehen an Beteiligungen	0,00	0,00	0,00
3323	Einzahlungen aus Darlehen an Unternehmen und Haushalte	0,00	0,00	0,00
3325	Einzahlungen aus Vorschüssen und Anzahlungen	0,00	0,00	0,00
333	**Einzahlungen aus Kapitaltransfers**	**3.479,58**	**3.500,00**	**-20,42**
3331	Kapitaltransferzahlungen von Trägern des öffentlichen Rechts	3.479,58	3.500,00	-20,42
3332	Kapitaltransferzahlungen von Beteiligungen	0,00	0,00	0,00
3333	Kapitaltransferzahlungen von Unternehmen	0,00	0,00	0,00
3334	Kapitaltransferzahlungen von Haushalten und Organisationen ohne Erwerbscharakter	0,00	0,00	0,00
3335	Kapitaltransferzahlungen vom Ausland	0,00	0,00	0,00

Dienstleistungen (Gruppe 8)

MVAG	Mittelverwendungs- und aufbringungsgruppen (1. und 2. Ebene)	RA 2024	VA 2024	RA - VA
33	**Summe Einzahlungen investive Gebarung**	**3.479,58**	**3.500,00**	**-20,42**
341	**Auszahlungen aus der Investitionstätigkeit**	**19.868,62**	**29.700,00**	**-9.831,38**
3411	Auszahlungen für den Erwerb von immateriellem Vermögen	4.956,90	14.800,00	-9.843,10
3412	Auszahlungen für den Erwerb von Grundstücken und Grundstückseinrichtungen	14.911,72	14.900,00	11,72
3413	Auszahlungen für den Erwerb von Gebäuden und Bauten	0,00	0,00	0,00
3414	Auszahlungen für den Erwerb von technischen Anlagen, Fahrzeugen und Maschinen	0,00	0,00	0,00
3415	Auszahlungen für den Erwerb von Amts-, Betriebs- und Geschäftsausstattung	0,00	0,00	0,00
3416	Auszahlungen für den Erwerb von Kulturgütern	0,00	0,00	0,00
3417	Auszahlungen für den Erwerb von Beteiligungen	0,00	0,00	0,00
3418	Auszahlungen für den Erwerb von kofinanzierten Schutzbauten	0,00	0,00	0,00
342	**Auszahlungen aus der Gewährung von Darlehen sowie gewährten Vorschüssen**	**0,00**	**0,00**	**0,00**
3421	Auszahlungen von Darlehen an Träger des öffentlichen Rechts	0,00	0,00	0,00
3422	Auszahlungen von Darlehen an Beteiligungen	0,00	0,00	0,00
3423	Auszahlungen von Darlehen an Unternehmen und Haushalte	0,00	0,00	0,00
3425	Auszahlungen von Vorschüssen und Anzahlungen	0,00	0,00	0,00
343	**Auszahlungen aus Kapitaltransfers**	**0,00**	**0,00**	**0,00**
3431	Kapitaltransferzahlungen an Träger des öffentlichen Rechts	0,00	0,00	0,00
3432	Kapitaltransferzahlungen an Beteiligungen	0,00	0,00	0,00
3433	Kapitaltransferzahlungen an Unternehmen (Finanzunternehmen)	0,00	0,00	0,00
3434	Kapitaltransferzahlungen an Haushalte und Organisationen ohne Erwerbscharakter	0,00	0,00	0,00
3435	Kapitaltransferzahlungen an das Ausland	0,00	0,00	0,00
34	**Summe Auszahlungen investive Gebarung**	**19.868,62**	**29.700,00**	**-9.831,38**
SA2	**Saldo (2) Geldfluss aus der investiven Gebarung (33 – 34)**	**-16.389,04**	**-26.200,00**	**9.810,96**
SA3	**Saldo (3) Nettofinanzierungssaldo (Saldo 1 + Saldo 2)**	**56.047,25**	**33.400,00**	**22.647,25**
351	**Einzahlungen aus der Aufnahme von Finanzschulden**	**8.686,72**	**8.700,00**	**-13,28**
3511	Einzahlungen aus empfangenen Darlehen von öffentlichen Körperschaften und Rechtsträgern	0,00	0,00	0,00
3512	Einzahlungen aus empfangenen Darlehen von Beteiligungen	0,00	0,00	0,00
3513	Einzahlungen aus empfangenen Darlehen von Unternehmen und privaten Haushalten	0,00	0,00	0,00
3514	Einzahlungen aus Finanzschulden (Finanzunternehmen)	8.686,72	8.700,00	-13,28
3515	Einzahlungen aus Aufnahmen von Leasingverbindlichkeiten	0,00	0,00	0,00
353	**Einzahlungen infolge eines Kapitaltausches bei derivativen Finanzinstrumenten mit Grundgeschäft**	**0,00**	**0,00**	**0,00**
3530	Einzahlungen infolge eines Kapitaltausches bei derivativen Finanzinstrumenten mit Grundgeschäft	0,00	0,00	0,00

Dienstleistungen (Gruppe 8)

MVAG	Mittelverwendungs- und aufbringungsgruppen (1. und 2. Ebene)	RA 2024	VA 2024	RA - VA
355	**Einzahlungen aus dem Abgang von Finanzinstrumenten**	**0,00**	**0,00**	**0,00**
3550	Einzahlungen aus dem Abgang von Finanzinstrumenten	0,00	0,00	0,00
35	**Summe Einzahlungen aus der Finanzierungstätigkeit**	**8.686,72**	**8.700,00**	**-13,28**
361	**Auszahlungen aus der Tilgung von Finanzschulden**	**49.544,18**	**49.600,00**	**-55,82**
3611	Auszahlungen aus empfangenen Darlehen von öffentlichen Körperschaften und Rechtsträgern	0,00	0,00	0,00
3612	Auszahlungen aus empfangenen Darlehen von Beteiligungen	0,00	0,00	0,00
3613	Auszahlungen aus empfangenen Darlehen von Unternehmen und privaten Haushalten	0,00	0,00	0,00
3614	Auszahlungen aus Finanzschulden	49.544,18	49.600,00	-55,82
3615	Auszahlungen aus Rückzahlungen von Leasingverbindlichkeiten	0,00	0,00	0,00
363	**Auszahlungen infolge eines Kapitaltausches bei derivativen Finanzinstrumenten mit Grundgeschäft**	**0,00**	**0,00**	**0,00**
3630	Auszahlungen infolge eines Kapitaltausches bei derivativen Finanzinstrumenten mit Grundgeschäft	0,00	0,00	0,00
365	**Auszahlungen für den Erwerb von Finanzinstrumenten**	**0,00**	**0,00**	**0,00**
3650	Auszahlungen für den Erwerb von Finanzinstrumenten	0,00	0,00	0,00
36	**Summe Auszahlungen aus der Finanzierungstätigkeit**	**49.544,18**	**49.600,00**	**-55,82**
SA4	**Saldo (4) Geldfluss aus der Finanzierungstätigkeit (35 – 36)**	**-40.857,46**	**-40.900,00**	**42,54**
SA5	**Saldo (5) Geldfluss aus der voranschlagswirksamen Gebarung (Saldo 3 + Saldo 4)**	**15.189,79**	**-7.500,00**	**22.689,79**

Finanzwirtschaft (Gruppe 9)

MVAG	Mittelverwendungs- und aufbringungsgruppen (1. und 2. Ebene)	RA 2024	VA 2024	RA - VA
311	**Einzahlungen aus operativer Verwaltungstätigkeit**	**0,00**	**0,00**	**0,00**
3111	Einzahlungen aus eigenen Abgaben	0,00	0,00	0,00
3112	Einzahlungen aus Ertragsanteilen	0,00	0,00	0,00
3113	Einzahlungen aus Gebühren	0,00	0,00	0,00
3114	Einzahlungen aus Leistungen	0,00	0,00	0,00
3115	Einzahlungen aus Besitz und wirtschaftlicher Tätigkeit	0,00	0,00	0,00
3116	Einzahlungen aus Veräußerung von geringwertigen Wirtschaftsgütern (GWG) und sonstige Einzahlungen	0,00	0,00	0,00
312	**Einzahlungen aus Transfers**	**0,00**	**0,00**	**0,00**
3121	Transferzahlungen von Trägern des öffentlichen Rechts	0,00	0,00	0,00
3122	Transferzahlungen von Beteiligungen	0,00	0,00	0,00
3123	Transferzahlungen von Unternehmen (inkl. Finanzunternehmen)	0,00	0,00	0,00
3124	Transferzahlungen von Haushalten und Organisationen ohne Erwerbscharakter	0,00	0,00	0,00
3125	Transferzahlungen vom Ausland	0,00	0,00	0,00
3126	Investitions- und Tilgungszuschüsse zwischen Unternehmungen und Betrieben der Gebietskörperschaft und der Gebietskörperschaft	0,00	0,00	0,00
313	**Einzahlungen aus Finanzerträgen**	**262,61**	**200,00**	**62,61**
3131	Einzahlungen aus Zinserträgen	262,61	200,00	62,61
3132	Einzahlungen aus Zinsen aus derivativen Finanzinstrumenten mit und ohne Grundgeschäft	0,00	0,00	0,00
3133	Einzahlungen aus Gewinnentnahmen von marktbestimmten Betrieben	0,00	0,00	0,00
3134	Sonstige Einzahlungen aus Finanzerträgen	0,00	0,00	0,00
3135	Einzahlungen aus Dividenden/Gewinnausschüttungen	0,00	0,00	0,00
31	**Summe Einzahlungen operative Gebarung**	**262,61**	**200,00**	**62,61**
321	**Auszahlungen aus Personalaufwand**	**0,00**	**0,00**	**0,00**
3211	Auszahlungen für Personalaufwand (Bezüge, Nebengebühren, und Mehrleistungsvergütungen)	0,00	0,00	0,00
3212	Auszahlungen für gesetzliche und freiwillige Sozialaufwendungen	0,00	0,00	0,00
3213	Auszahlungen aus sonstigem Personalaufwand	0,00	0,00	0,00
322	**Auszahlungen aus Sachaufwand**	**0,00**	**0,00**	**0,00**
3221	Auszahlungen für Gebrauchs- und Verbrauchsgüter, Handelswaren	0,00	0,00	0,00
3222	Auszahlungen für Verwaltungs- und Betriebsaufwand	0,00	0,00	0,00
3223	Auszahlungen für Leasing- und Mietaufwand	0,00	0,00	0,00
3224	Auszahlungen für Instandhaltung	0,00	0,00	0,00
3225	Sonstige Auszahlungen aus Sachaufwand	0,00	0,00	0,00
3226	Auszahlungen aus der Inanspruchnahme von Haftungen	0,00	0,00	0,00
323	**Auszahlungen aus Transfers**	**0,00**	**0,00**	**0,00**
3231	Transferzahlungen an Träger des öffentlichen Rechts	0,00	0,00	0,00

Finanzwirtschaft (Gruppe 9)

MVAG	Mittelverwendungs- und aufbringungsgruppen (1. und 2. Ebene)	RA 2024	VA 2024	RA - VA
3232	Transferzahlungen an Beteiligungen	0,00	0,00	0,00
3233	Transferzahlungen an Unternehmen (inkl. Finanzunternehmen)	0,00	0,00	0,00
3234	Transferzahlungen an Haushalte und Organisationen ohne Erwerbscharakter	0,00	0,00	0,00
3235	Transferzahlungen an das Ausland	0,00	0,00	0,00
3236	Investitions- und Tilgungszuschüsse zwischen Unternehmungen und Betrieben der Gebietskörperschaft und der Gebietskörperschaft	0,00	0,00	0,00
324	**Auszahlungen aus Finanzaufwand**	**147,66**	**100,00**	**47,66**
3241	Auszahlungen für Zinsen	0,00	0,00	0,00
3242	Auszahlungen für Zinsen aus derivativen Finanzinstrumenten mit und ohne Grundgeschäft	0,00	0,00	0,00
3243	Auszahlungen aus Gewinnentnahmen von marktbestimmten Betrieben	0,00	0,00	0,00
3244	Sonstige Auszahlungen aus Finanzaufwendungen	147,66	100,00	47,66
32	**Summe Auszahlungen operative Gebarung**	**147,66**	**100,00**	**47,66**
SA1	**Saldo (1) Geldfluss aus der operativen Gebarung (31 – 32)**	**114,95**	**100,00**	**14,95**
331	**Einzahlungen aus der Investitionstätigkeit**	**0,00**	**0,00**	**0,00**
3311	Einzahlungen aus der Veräußerung von immateriellem Vermögen	0,00	0,00	0,00
3312	Einzahlungen aus der Veräußerung von Grundstücken und Grundstückeinrichtungen	0,00	0,00	0,00
3313	Einzahlungen aus der Veräußerung von Gebäuden und Bauten	0,00	0,00	0,00
3314	Einzahlungen aus der Veräußerung von technischen Anlagen, Fahrzeugen und Maschinen	0,00	0,00	0,00
3315	Einzahlungen aus der Veräußerung von Amts-, Betriebs- und Geschäftsausstattung	0,00	0,00	0,00
3316	Einzahlungen aus der Veräußerung von Kulturgütern	0,00	0,00	0,00
3317	Einzahlungen aus der Veräußerung von Beteiligungen	0,00	0,00	0,00
3318	Einzahlungen aus der Veräußerung von kofinanzierten Schutzbauten	0,00	0,00	0,00
332	**Einzahlungen aus der Rückzahlung von Darlehen sowie gewährten Vorschüssen**	**0,00**	**0,00**	**0,00**
3321	Einzahlungen aus Darlehen an Träger des öffentlichen Rechts	0,00	0,00	0,00
3322	Einzahlungen aus Darlehen an Beteiligungen	0,00	0,00	0,00
3323	Einzahlungen aus Darlehen an Unternehmen und Haushalte	0,00	0,00	0,00
3325	Einzahlungen aus Vorschüssen und Anzahlungen	0,00	0,00	0,00
333	**Einzahlungen aus Kapitaltransfers**	**0,00**	**0,00**	**0,00**
3331	Kapitaltransferzahlungen von Trägern des öffentlichen Rechts	0,00	0,00	0,00
3332	Kapitaltransferzahlungen von Beteiligungen	0,00	0,00	0,00
3333	Kapitaltransferzahlungen von Unternehmen	0,00	0,00	0,00
3334	Kapitaltransferzahlungen von Haushalten und Organisationen ohne Erwerbscharakter	0,00	0,00	0,00
3335	Kapitaltransferzahlungen vom Ausland	0,00	0,00	0,00

Finanzwirtschaft (Gruppe 9)

MVAG	Mittelverwendungs- und aufbringungsgruppen (1. und 2. Ebene)	RA 2024	VA 2024	RA - VA
33	**Summe Einzahlungen investive Gebarung**	**0,00**	**0,00**	**0,00**
341	**Auszahlungen aus der Investitionstätigkeit**	**0,00**	**0,00**	**0,00**
3411	Auszahlungen für den Erwerb von immateriellem Vermögen	0,00	0,00	0,00
3412	Auszahlungen für den Erwerb von Grundstücken und Grundstückseinrichtungen	0,00	0,00	0,00
3413	Auszahlungen für den Erwerb von Gebäuden und Bauten	0,00	0,00	0,00
3414	Auszahlungen für den Erwerb von technischen Anlagen, Fahrzeugen und Maschinen	0,00	0,00	0,00
3415	Auszahlungen für den Erwerb von Amts-, Betriebs- und Geschäftsausstattung	0,00	0,00	0,00
3416	Auszahlungen für den Erwerb von Kulturgütern	0,00	0,00	0,00
3417	Auszahlungen für den Erwerb von Beteiligungen	0,00	0,00	0,00
3418	Auszahlungen für den Erwerb von kofinanzierten Schutzbauten	0,00	0,00	0,00
342	**Auszahlungen aus der Gewährung von Darlehen sowie gewährten Vorschüssen**	**0,00**	**0,00**	**0,00**
3421	Auszahlungen von Darlehen an Träger des öffentlichen Rechts	0,00	0,00	0,00
3422	Auszahlungen von Darlehen an Beteiligungen	0,00	0,00	0,00
3423	Auszahlungen von Darlehen an Unternehmen und Haushalte	0,00	0,00	0,00
3425	Auszahlungen von Vorschüssen und Anzahlungen	0,00	0,00	0,00
343	**Auszahlungen aus Kapitaltransfers**	**0,00**	**0,00**	**0,00**
3431	Kapitaltransferzahlungen an Träger des öffentlichen Rechts	0,00	0,00	0,00
3432	Kapitaltransferzahlungen an Beteiligungen	0,00	0,00	0,00
3433	Kapitaltransferzahlungen an Unternehmen (Finanzunternehmen)	0,00	0,00	0,00
3434	Kapitaltransferzahlungen an Haushalte und Organisationen ohne Erwerbscharakter	0,00	0,00	0,00
3435	Kapitaltransferzahlungen an das Ausland	0,00	0,00	0,00
34	**Summe Auszahlungen investive Gebarung**	**0,00**	**0,00**	**0,00**
SA2	**Saldo (2) Geldfluss aus der investiven Gebarung (33 – 34)**	**0,00**	**0,00**	**0,00**
SA3	**Saldo (3) Nettofinanzierungssaldo (Saldo 1 + Saldo 2)**	**114,95**	**100,00**	**14,95**
351	**Einzahlungen aus der Aufnahme von Finanzschulden**	**0,00**	**0,00**	**0,00**
3511	Einzahlungen aus empfangenen Darlehen von öffentlichen Körperschaften und Rechtsträgern	0,00	0,00	0,00
3512	Einzahlungen aus empfangenen Darlehen von Beteiligungen	0,00	0,00	0,00
3513	Einzahlungen aus empfangenen Darlehen von Unternehmen und privaten Haushalten	0,00	0,00	0,00
3514	Einzahlungen aus Finanzschulden (Finanzunternehmen)	0,00	0,00	0,00
3515	Einzahlungen aus Aufnahmen von Leasingverbindlichkeiten	0,00	0,00	0,00
353	**Einzahlungen infolge eines Kapitaltausches bei derivativen Finanzinstrumenten mit Grundgeschäft**	**0,00**	**0,00**	**0,00**
3530	Einzahlungen infolge eines Kapitaltausches bei derivativen Finanzinstrumenten mit Grundgeschäft	0,00	0,00	0,00

Finanzwirtschaft (Gruppe 9)

MVAG	Mittelverwendungs- und aufbringungsgruppen (1. und 2. Ebene)	RA 2024	VA 2024	RA - VA
355	**Einzahlungen aus dem Abgang von Finanzinstrumenten**	**0,00**	**0,00**	**0,00**
3550	Einzahlungen aus dem Abgang von Finanzinstrumenten	0,00	0,00	0,00
35	**Summe Einzahlungen aus der Finanzierungstätigkeit**	**0,00**	**0,00**	**0,00**
361	**Auszahlungen aus der Tilgung von Finanzschulden**	**0,00**	**0,00**	**0,00**
3611	Auszahlungen aus empfangenen Darlehen von öffentlichen Körperschaften und Rechtsträgern	0,00	0,00	0,00
3612	Auszahlungen aus empfangenen Darlehen von Beteiligungen	0,00	0,00	0,00
3613	Auszahlungen aus empfangenen Darlehen von Unternehmen und privaten Haushalten	0,00	0,00	0,00
3614	Auszahlungen aus Finanzschulden	0,00	0,00	0,00
3615	Auszahlungen aus Rückzahlungen von Leasingverbindlichkeiten	0,00	0,00	0,00
363	**Auszahlungen infolge eines Kapitaltausches bei derivativen Finanzinstrumenten mit Grundgeschäft**	**0,00**	**0,00**	**0,00**
3630	Auszahlungen infolge eines Kapitaltausches bei derivativen Finanzinstrumenten mit Grundgeschäft	0,00	0,00	0,00
365	**Auszahlungen für den Erwerb von Finanzinstrumenten**	**0,00**	**0,00**	**0,00**
3650	Auszahlungen für den Erwerb von Finanzinstrumenten	0,00	0,00	0,00
36	**Summe Auszahlungen aus der Finanzierungstätigkeit**	**0,00**	**0,00**	**0,00**
SA4	**Saldo (4) Geldfluss aus der Finanzierungstätigkeit (35 – 36)**	**0,00**	**0,00**	**0,00**
SA5	**Saldo (5) Geldfluss aus der voranschlagswirksamen Gebarung (Saldo 3 + Saldo 4)**	**114,95**	**100,00**	**14,95**

Vermögenshaushalt (Anlage 1c)

	AKTIVA	Code	Endbestand 31.12.2023	Endbestand 31.12.2024	Veränderung
A	**Langfristiges Vermögen**	**10**	**1.037.660,76**	**1.021.078,04**	**-16.582,72**
A.I	**Immaterielle Vermögenswerte**	**101**	**151.617,54**	**156.574,44**	**4.956,90**
A.I.1	Immaterielle Vermögenswerte	1010	151.617,54	156.574,44	4.956,90
A.II	**Sachanlagen**	**102**	**886.043,22**	**864.503,60**	**-21.539,62**
A.II.1	Grundstücke, Grundstückseinrichtungen und Infrastruktur	1021	10.753,84	10.753,84	0,00
A.II.2	Gebäude und Bauten	1022	0,00	0,00	0,00
A.II.3	Wasser- und Abwasserbauten und -anlagen	1023	863.616,34	844.658,36	-18.957,98
A.II.4	Sonderanlagen	1024	0,00	0,00	0,00
A.II.5	Technische Anlagen, Fahrzeuge und Maschinen	1025	1.500,21	0,00	-1.500,21
A.II.6	Amts-, Betriebs- und Geschäftsausstattung	1026	10.172,83	9.091,40	-1.081,43
A.II.7	Kulturgüter	1027	0,00	0,00	0,00
A.II.8	Geleistete Anzahlungen für Anlagen und Anlagen in Bau	1028	0,00	0,00	0,00
A.II.9	Kofinanzierte Schutzbauten	1029	0,00	0,00	0,00
A.III	**Aktive Finanzinstrumente/Langfristiges Finanzvermögen**	**103**	**0,00**	**0,00**	**0,00**
A.III.1	Bis zur Endfälligkeit gehaltene Finanzinstrumente	1031	0,00	0,00	0,00
A.III.2	Zur Veräußerung verfügbare Finanzinstrumente	1032	0,00	0,00	0,00
A.III.3	Partizipations- und Hybridkapital	1033	0,00	0,00	0,00
A.III.4	Derivative Finanzinstrumente ohne Grundgeschäft	1034	0,00	0,00	0,00
A.IV	**Beteiligungen**	**104**	**0,00**	**0,00**	**0,00**
A.IV.1	Beteiligungen an verbundenen Unternehmen	1041	0,00	0,00	0,00
A.IV.2	Beteiligungen an assoziierten Unternehmen	1042	0,00	0,00	0,00
A.IV.3	Sonstige Beteiligungen	1043	0,00	0,00	0,00
A.IV.4	Verwaltete Einrichtungen, die der Kontrolle unterliegen	1044	0,00	0,00	0,00
A.V	**Langfristige Forderungen**	**106**	**0,00**	**0,00**	**0,00**
A.V.1	Langfristige Forderungen aus Lieferungen und Leistungen	1061	0,00	0,00	0,00
A.V.2	Langfristige Forderungen aus gewährten Darlehen	1062	0,00	0,00	0,00
A.V.3	Sonstige langfristige Forderungen	1063	0,00	0,00	0,00

	AKTIVA	Code	Endbestand 31.12.2023	Endbestand 31.12.2024	Veränderung
B	**Kurzfristiges Vermögen**	**11**	**61.930,69**	**72.452,81**	**10.522,12**
B.I	**Kurzfristige Forderungen**	**113**	**13.158,21**	**10.614,26**	**-2.543,95**
B.I.1	Kurzfristige Forderungen aus Lieferungen und Leistungen	1131	0,00	0,00	0,00
B.I.2	Kurzfristige Forderungen aus Abgaben	1132	0,00	0,00	0,00
B.I.3	Sonstige kurzfristige Forderungen	1133	0,00	0,00	0,00
B.I.4	Sonstige kurzfristige Forderungen (nicht voranschlagswirksame Gebarung)	1134	13.158,21	10.614,26	-2.543,95
B.II	**Vorräte**	**114**	**0,00**	**0,00**	**0,00**
B.II.1	Vorräte	1141	0,00	0,00	0,00
B.II.2	Gegebene Anzahlungen auf Vorräte	1142	0,00	0,00	0,00
B.III	**Liquide Mittel**	**115**	**48.772,48**	**61.838,55**	**13.066,07**
B.III.1	Kassa, Bankguthaben, Schecks	1151	10.942,14	18.711,24	7.769,10
B.III.2	Zahlungsmittelreserven	1152	37.830,34	43.127,31	5.296,97
B.IV	**Aktive Finanzinstrumente/Kurzfristiges Finanzvermögen**	**116**	**0,00**	**0,00**	**0,00**
B.IV.1	Aktive Finanzinstrumente/Kurzfristiges Finanzvermögen	1160	0,00	0,00	0,00
B.V	**Aktive Rechnungsabgrenzung**	**117**	**0,00**	**0,00**	**0,00**
B.V.1	Aktive Rechnungsabgrenzung	1170	0,00	0,00	0,00
	Summe Aktiva (10 + 11)		**1.099.591,45**	**1.093.530,85**	**-6.060,60**

	PASSIVA	Code	Endbestand 31.12.2023	Endbestand 31.12.2024	Veränderung
C	**Nettovermögen (Ausgleichsposten)**	**12**	**314.729,27**	**348.095,32**	**33.366,05**
C.I	**Saldo der Eröffnungsbilanz**	**121**	**125.871,89**	**125.871,89**	**0,00**
C.I.1	Saldo der Eröffnungsbilanz	1210	125.871,89	125.871,89	0,00
C.II	**Kumuliertes Nettoergebnis**	**122**	**141.027,04**	**179.096,12**	**38.069,08**
C.II.1	Kumuliertes Nettoergebnis	1220	141.027,04	179.096,12	38.069,08
C.III	**Haushaltsrücklagen**	**123**	**47.830,34**	**43.127,31**	**-4.703,03**
C.III.1	Haushaltsrücklagen	1230	47.830,34	43.127,31	-4.703,03
C.IV	**Neubewertungsrücklagen**	**124**	**0,00**	**0,00**	**0,00**
C.IV.1	Neubewertungsrücklagen	1240	0,00	0,00	0,00
C.V	**Fremdwährungsumrechnungsrücklagen**	**125**	**0,00**	**0,00**	**0,00**
C.V.1	Fremdwährungsumrechnungsrücklagen	1250	0,00	0,00	0,00
D	**Sonderposten Investitionszuschüsse (Kapitaltransfers)**	**13**	**181.061,00**	**180.621,81**	**-439,19**
D.I	**Investitionszuschüsse**	**131**	**181.061,00**	**180.621,81**	**-439,19**
D.I.1	Investitionszuschüsse von Trägern öffentlichen Rechts	1311	181.061,00	180.621,81	-439,19
D.I.2	Investitionszuschüsse von Beteiligungen	1312	0,00	0,00	0,00
D.I.3	Investitionszuschüsse von Übrigen	1313	0,00	0,00	0,00
E	**Langfristige Fremdmittel**	**14**	**599.516,18**	**558.658,72**	**-40.857,46**
E.I	**Langfristige Finanzschulden, netto**	**141**	**599.516,18**	**558.658,72**	**-40.857,46**
E.I.1	Langfristige Finanzschulden	1411	599.516,18	558.658,72	-40.857,46
E.I.2	Langfristige Forderungen aus derivativen Finanzinstrumenten mit Grundgeschäft	1412	0,00	0,00	0,00
E.I.3	Langfristige Verbindlichkeiten aus derivativen Finanzinstrumenten mit Grundgeschäft	1413	0,00	0,00	0,00
E.II	**Langfristige Verbindlichkeiten**	**142**	**0,00**	**0,00**	**0,00**
E.II.1	Langfristige Verbindlichkeiten aus Lieferungen und Leistungen	1421	0,00	0,00	0,00
E.II.2	Leasingverbindlichkeiten	1422	0,00	0,00	0,00
E.II.3	Sonstige langfristige Verbindlichkeiten	1423	0,00	0,00	0,00

	PASSIVA	Code	Endbestand 31.12.2023	Endbestand 31.12.2024	Veränderung
E.III	**Langfristige Rückstellungen**	**143**	**0,00**	**0,00**	**0,00**
E.III.1	Rückstellungen für Abfertigungen	1431	0,00	0,00	0,00
E.III.2	Rückstellungen für Jubiläumszuwendungen	1432	0,00	0,00	0,00
E.III.3	Rückstellungen für Haftungen	1433	0,00	0,00	0,00
E.III.4	Rückstellungen für Sanierungen von Altlasten	1434	0,00	0,00	0,00
E.III.5	Rückstellungen für Pensionen	1435	0,00	0,00	0,00
E.III.6	Sonstige langfristige Rückstellungen	1436	0,00	0,00	0,00
F	**Kurzfristige Fremdmittel**	**15**	**4.285,00**	**6.155,00**	**1.870,00**
F.I	**Kurzfristige Finanzschulden, netto**	**151**	**0,00**	**0,00**	**0,00**
F.I.1	Kurzfristige Finanzschulden	1511	0,00	0,00	0,00
F.I.2	Kurzfristige Forderungen aus derivativen Finanzinstrumenten mit Grundgeschäft	1512	0,00	0,00	0,00
F.I.3	Kurzfristige Verbindlichkeiten aus derivativen Finanzinstrumenten mit Grundgeschäft	1513	0,00	0,00	0,00
F.II	**Kurzfristige Verbindlichkeiten**	**152**	**4.285,00**	**6.155,00**	**1.870,00**
F.II.1	Kurzfristige Verbindlichkeiten aus Lieferungen und Leistungen	1521	0,00	0,00	0,00
F.II.2	Kurzfristige Verbindlichkeiten aus Abgaben	1522	0,00	0,00	0,00
F.II.3	Sonstige kurzfristige Verbindlichkeiten	1523	0,00	0,00	0,00
F.II.4	Sonstige kurzfristige Verbindlichkeiten (nicht voranschlagswirksame Gebarung)	1524	4.285,00	6.155,00	1.870,00
F.III	**Kurzfristige Rückstellungen**	**153**	**0,00**	**0,00**	**0,00**
F.III.1	Rückstellungen für Prozesskosten	1531	0,00	0,00	0,00
F.III.2	Rückstellungen für ausstehende Rechnungen	1532	0,00	0,00	0,00
F.III.3	Rückstellungen für nicht konsumierte Urlaube	1533	0,00	0,00	0,00
F.III.4	Sonstige kurzfristige Rückstellungen	1534	0,00	0,00	0,00
F.IV	**Passive Rechnungsabgrenzung**	**154**	**0,00**	**0,00**	**0,00**
F.IV.1	Passive Rechnungsabgrenzung	1540	0,00	0,00	0,00
	Summe Passiva (12 + 13 + 14 + 15)		**1.099.591,45**	**1.093.530,85**	**-6.060,60**

Nettovermögensveränderungsrechnung (Anlage 1d)

Nettovermögensveränderungsrechnung (Anlage 1d)

Nettovermögensveränderungsrechnung	Saldo der Eröffnungsbilanz	Kumuliertes Nettoergebnis	Haushalts-rücklagen	Neubewertungs-rücklagen	Fremdwährungs-umrechnungs-rücklagen	Summe Nettovermögen
Nettovermögen zum 31.12.2023	**125.871,89**	**141.027,04**	**47.830,34**	**0,00**	**0,00**	**314.729,27**
1. Änderungen der Ansatz- und Bewertungsmethoden	0,00	0,00	XXXXXXXXXXXXXX	0,00	0,00	0,00
2. Nacherfassung von Vermögenswerten	0,00	0,00	0,00	0,00	0,00	0,00
3. Änderung der erstmaligen Eröffnungsbilanz (gem. § 38 Abs. 8)	0,00	0,00	0,00	0,00	0,00	0,00
Angepasstes Nettovermögen zum 31.12.2023	**125.871,89**	**141.027,04**	**47.830,34**	**0,00**	**0,00**	**314.729,27**
4. Veränderung aus der Bewertung von zur Veräußerung verfügbarer Finanzinstrumente	XXXXXXXXXXXXXX	XXXXXXXXXXXXXX	XXXXXXXXXXXXXX	0,00	XXXXXXXXXXXXXX	0,00
5. Veränderung aus der Bewertung von Beteiligungen	XXXXXXXXXXXXXX	XXXXXXXXXXXXXX	XXXXXXXXXXXXXX	0,00	XXXXXXXXXXXXXX	0,00
6. Veränderung aus der Umrechnung von Vermögen und Fremdmittel in fremder Währung	XXXXXXXXXXXXXX	XXXXXXXXXXXXXX	XXXXXXXXXXXXXX	XXXXXXXXXXXXXX	0,00	0,00
7. Veränderung aus Kapitalverminderungen und -erhöhungen	XXXXXXXXXXXXXX	0,00	0,00	0,00	0,00	0,00
Summe Nettoveränderung, die nicht in die Ergebnisrechnung eingegangen ist						
8. Nettoergebnis des Finanzjahres (SA0)	XXXXXXXXXXXXXX	33.366,05	XXXXXXXXXXXXXX	XXXXXXXXXXXXXX	XXXXXXXXXXXXXX	33.366,05
9. Haushaltsrücklagen (SA01)	XXXXXXXXXXXXXX	4.703,03	-4.703,03	XXXXXXXXXXXXXX	XXXXXXXXXXXXXX	0,00
Nettovermögen zum 31.12.2024	**125.871,89**	**179.096,12**	**43.127,31**	**0,00**	**0,00**	**348.095,32**

Haushaltspotential (aufbauend auf der Ergebnisrechnung)

MVAG	Mittelverwendungs- und -aufbringungsgruppen	Mittelaufbringung	Mittelverwendung	Saldo
211	Erträge aus der operativen Verwaltungstätigkeit	16.355,15		
212	Erträge aus Transfers	226.252,19		
213	Finanzerträge	262,61		
Summe Erträge (SU 21)		242.869,95		
2117	Nicht finanzierungswirksame operative Erträge			
	(Auflösung von Rückstellungen und Aktivierte Eigenleistungen)			
2127	Nicht finanzierungswirksamer Transferertrag	-3.918,77		
	(Auflösung von Investitionszuschüssen)			
2136	Sonstige nicht finanzierungswirksame Finanzerträge			
	(Auflösung von RS Bewertung von Beteiligungen und aktiven Finanzinstrumenten)			
Nicht finanzwirksame Erträge		-3.918,77		
Finanzwirksame Erträge		238.951,18		
221	Personalaufwand			
222	Sachaufwand		181.697,80	
223	Transferaufwand			
224	Finanzaufwand		27.806,10	
Summe Aufwendungen (SU 22)			209.503,90	
2214	Nicht finanzierungswirksamer Personalaufwand			
	(Dotierung RS für Abfertigungen, Jubiläum u. nicht konsumierte Urlaube)			
2226	Nicht finanzierungswirksamer Sachaufwand		-36.451,34	
	(inkl. Abschreibungen, Dotierung von RS Prozess, ausstehende Rechnungen)			
2237	Nicht finanzierungswirksamer Transferaufwand			
	(Dotierungen von RS f. Pensionen)			
2245	Nicht finanzierungswirksamer Finanzaufwand			
	(Wertberichtigungen zu Finanzinstrumenten, Aufwendungen aus der Bewertung von Beteiligungen)			
Nicht finanzwirksame Aufwendungen			-36.451,34	
Finanzwirksame Aufwendungen			173.052,56	
Finanzwirksames Ergebnis		238.951,18	173.052,56	**65.898,62**

MVAG	Mittelverwendungs- und -aufbringungsgruppen	Mittelaufbringung	Mittelverwendung	Saldo
332	Einzahlungen aus der Rückzahlung von Darlehen sowie gewährten Vorschüssen (ohne 332x mit Projektcode - Anzahlungen)			
1141	Vorräte (- Veränderung)			
1142	Gegebene Anzahlungen auf Vorräte (- Veränderung)			
1540	Passive Rechnungsabgrenzung			
	Einzahlungen der Kontengruppe 000-089, die keinem Projekt mit Projektcode 1 zugeordnet sind			
	Einzahlungen der Kontengruppe 30, die keinem Projekt mit Projektcode 1 zugeordnet sind	3.479,58		
	- Erträge der Kontogruppe 80 mit Projektcode 1			
2301	Entnahmen von Rücklagen endfälliger Darlehen (Kontengruppe 893)			
Jährliche wiederkehrende Einzahlungen		3.479,58		
36	Auszahlungen aus der Finanzierungstätigkeit (ohne Projektcode 1)		49.544,18	
2401	Zuweisung an Rücklagen endfälliger Darlehen (Kontengruppe 793)			
342	Auszahlungen aus der Gewährung von Darlehen sowie gewährten Vorschüssen (ohne 342x mit Projektcode - Anzahlungen)			
1141	Vorräte (+ Veränderung)			
1142	Gegebene Anzahlungen auf Vorräte (+ Veränderung)			
1170	Aktive Rechnungsabgrenzung			
	Auszahlungen (Investitionen) der Kontengruppe 000-083, die keinem Projekt mit Projektcode 1 zugeordnet sind		6.225,00	
Jährliche wiederkehrende Auszahlungen			55.769,18	
	Kontengruppe 871, KT der Ergebnisrechnung, mit Projektcode (BZ)			
Summe Kapitaltransfers der Ergebnisrechnung		0,00		
H1	**Jährliches Haushaltspotential (Eigenmittel)**	242.430,76	228.821,74	**13.609,02**
H4VJ	Haushaltspotential Vorjahr (Endbestand HP-RL Vorjahr, Konto 935077 = AB)			**10.000,00**
H2	**verfügbares Haushaltspotential (Eigenmittel)**			**23.609,02**

MVAG	Mittelverwendungs- und -aufbringungsgruppen	Mittelaufbringung	Mittelverwendung	Saldo
Information 1 - Berechnung der tatsächlichen Liquidität				
im verfügbaren Haushaltspotential enthaltene Bedarfszuweisungen zur Liquiditätssteigerung aus Kontogruppe 871, KT der Ergebnisrechnung ohne Projektcode				
tatsächlicher Liquiditätsbedarf ohne Rücklagenauflösung (Abgang)		23.609,02		
2401	Zuweisungen an Haushaltsrücklagen (Kontengruppe 794)		48.088,64	
2401	Zuweisungen an Haushaltsrücklagen (Kontengruppe 795)			
Jährliche Aufwände für Rücklagen			48.088,64	
2301	Entnahmen von Haushaltsrücklagen (Kontengruppe 894)	37.834,77		
2301	Entnahmen von Haushaltsrücklagen (Kontengruppe 895)			
Jährliche RL-Erträge f. Investitionen (finanzw.)		37.834,77		
H3 verfügbares Haushaltspotential (Eigenmittel) nach finanzwirksamen Rücklagen		61.443,79	48.088,64	**13.355,15**
	- Zuweisungen und Umbuchungen an investive Vorhaben		13.355,15	**-13.355,15**
	+ Rückführungen und Umbuchungen von investiven Vorhaben			**0,00**
H4 kumuliertes Haushaltspotential (Eigenmittel) Endbestand		61.443,79	61.443,79	**0,00**
Information 2 - Abwicklungsbuchung				
H4VJ	Haushaltspotential Rücklage (HP-RL) Anfangsbestand (=Endbestand HP-RL Vorjahr Konto 935077)			**10.000,00**
	Abwicklung HP-RL (Eigenmittel) - Buchungsbetrag			**-10.000,00**
	Konto HP RL 935077, tatsächlicher Endbestand			**0,00**
	Kontrolle (H4 Berechnung zu HP-RL Konto)			**0,00**
Infomation 3 - Eigenmittel im Kassenbestand				
Kassenbestand "operativ"				
	Forderungen Teilsumme A			
	- Teilsummen a (kurzfristig) der Forderungen aus Beilage 3			**0,00**
	Verbindlichkeiten Teilsumme A			
	+ Teilsummen a (kurzfristig) der Verbindlichkeiten aus Beilage 3			**0,00**
Summe "Eigenmittel im Kassenbestand"				**0,00**

MVAG	Mittelverwendungs- und -aufbringungsgruppen	Mittelaufbringung	Mittelverwendung	Saldo
Information 4 - Zuführungen aus dem Detailnachweis				
Aufstellung aller Konten der KG 899 und KG 799 mit bzw. ohne PC				
1/980000/799			13.355,15	
Summe ohne PC			13.355,15	**-13.355,15**
6/810500/899	PC 1 000006	13.355,15		
Summe mit PC		13.355,15		**13.355,15**

Ergebnis- und Finanzierungsrechnung Detailnachweis

		MVAG EH	MVAG FH	VC	QU	Ergebnisrechnung RA 2024	Ergebnisrechnung VA 2024	Ergebnisrechnung RA - VA	Finanzierungsrechnung RA 2024	Finanzierungsrechnung VA 2024	Finanzierungsrechnung RA - VA
0	**Vertretungskörper und allgemeine Verwaltung**										
00	**Gewählte Gemeindeorgane**										
000	**Gewählte Gemeindeorgane**										
000000	**Gemeindevertretung**										
Operative Gebarung											
SU 21 / 31	**Summe Erträge / Einzahlungen operative Gebarung**					**0,00**	**0,00**	**0,00**	**0,00**	**0,00**	**0,00**
1/000000-721000	Bezüge der Organe Obmann	2225	3225		22	6.561,24	6.600,00	-38,76	6.561,24	6.600,00	-38,76
SU 22 / 32	**Summe Aufwendungen / Auszahlungen operative Gebarung**					**6.561,24**	**6.600,00**	**-38,76**	**6.561,24**	**6.600,00**	**-38,76**
SA 0 / SA 1	**(0) Nettoergebnis (21 - 22) / (1) Geldfluss operative Gebarung (31 – 32)**					**-6.561,24**	**-6.600,00**	**38,76**	**-6.561,24**	**-6.600,00**	**38,76**
SU 23	**Summe Haushaltsrücklagen**					**0,00**	**0,00**	**0,00**	**0,00**	**0,00**	**0,00**
SA00	**Nettoergebnis nach Zuw./Entn. Haushaltsrücklagen (Saldo 0 +/- SU23)**					**-6.561,24**	**-6.600,00**	**38,76**			
Investive Gebarung											
SU 33	**Summe Einzahlungen investive Gebarung**								**0,00**	**0,00**	**0,00**
SU 34	**Summe Auszahlungen investive Gebarung**								**0,00**	**0,00**	**0,00**
SA2	**Saldo (2) Geldfluss aus der Investiven Gebarung (33 – 34)**								**0,00**	**0,00**	**0,00**
SA3	**Saldo (3) Nettofinanzierungssaldo (Saldo 1 + Saldo 2)**								**-6.561,24**	**-6.600,00**	**38,76**
Finanzierungstätigkeit											
SU 35	**Summe Einzahlungen aus der Finanzierungstätigkeit**								**0,00**	**0,00**	**0,00**
SU 36	**Summe Auszahlungen aus der Finanzierungstätigkeit**								**0,00**	**0,00**	**0,00**
SA4	**Saldo (4) Geldfluss aus der Finanzierungstätigkeit (35 – 36)**								**0,00**	**0,00**	**0,00**
SA5	**Saldo (5) Geldfluss aus der voranschlagswirksamen Gebarung (Saldo 3 + Saldo 4)**								**-6.561,24**	**-6.600,00**	**38,76**
01	**Hauptverwaltung**										
010	**Zentralamt**										
010000	**Gemeindeamt**										
Operative Gebarung											
SU 21 / 31	**Summe Erträge / Einzahlungen operative Gebarung**					**0,00**	**0,00**	**0,00**	**0,00**	**0,00**	**0,00**
1/010000-456000	Büromaterial	2221	3221		23	91,38	300,00	-208,62	91,38	300,00	-208,62
SU 22 / 32	**Summe Aufwendungen / Auszahlungen operative Gebarung**					**91,38**	**300,00**	**-208,62**	**91,38**	**300,00**	**-208,62**
SA 0 / SA 1	**(0) Nettoergebnis (21 - 22) / (1) Geldfluss operative Gebarung (31 – 32)**					**-91,38**	**-300,00**	**208,62**	**-91,38**	**-300,00**	**208,62**
SU 23	**Summe Haushaltsrücklagen**					**0,00**	**0,00**	**0,00**	**0,00**	**0,00**	**0,00**
SA00	**Nettoergebnis nach Zuw./Entn. Haushaltsrücklagen (Saldo 0 +/- SU23)**					**-91,38**	**-300,00**	**208,62**			
Investive Gebarung											
SU 33	**Summe Einzahlungen investive Gebarung**								**0,00**	**0,00**	**0,00**
SU 34	**Summe Auszahlungen investive Gebarung**								**0,00**	**0,00**	**0,00**

		MVAG EH	MVAG FH	VC	QU	Ergebnisrechnung RA 2024	Ergebnisrechnung VA 2024	Ergebnisrechnung RA - VA	Finanzierungsrechnung RA 2024	Finanzierungsrechnung VA 2024	Finanzierungsrechnung RA - VA
SA2	**Saldo (2) Geldfluss aus der Investiven Gebarung (33 – 34)**								**0,00**	**0,00**	**0,00**
SA3	**Saldo (3) Nettofinanzierungssaldo (Saldo 1 + Saldo 2)**								**-91,38**	**-300,00**	**208,62**
Finanzierungstätigkeit											
SU 35	**Summe Einzahlungen aus der Finanzierungstätigkeit**								**0,00**	**0,00**	**0,00**
SU 36	**Summe Auszahlungen aus der Finanzierungstätigkeit**								**0,00**	**0,00**	**0,00**
SA4	**Saldo (4) Geldfluss aus der Finanzierungstätigkeit (35 – 36)**								**0,00**	**0,00**	**0,00**
SA5	**Saldo (5) Geldfluss aus der voranschlagswirksamen Gebarung (Saldo 3 + Saldo 4)**								**-91,38**	**-300,00**	**208,62**
019	**Repräsentation**										
019000	**Repräsentationen**										
Operative Gebarung											
SU 21 / 31	**Summe Erträge / Einzahlungen operative Gebarung**					**0,00**	**0,00**	**0,00**	**0,00**	**0,00**	**0,00**
1/019000-723000	Repräsentationsauslagen	2225	3225		24	0,00	200,00	-200,00	0,00	200,00	-200,00
SU 22 / 32	**Summe Aufwendungen / Auszahlungen operative Gebarung**					**0,00**	**200,00**	**-200,00**	**0,00**	**200,00**	**-200,00**
SA 0 / SA 1	**(0) Nettoergebnis (21 - 22) / (1) Geldfluss operative Gebarung (31 – 32)**					**0,00**	**-200,00**	**200,00**	**0,00**	**-200,00**	**200,00**
SU 23	**Summe Haushaltsrücklagen**					**0,00**	**0,00**	**0,00**	**0,00**	**0,00**	**0,00**
SA00	**Nettoergebnis nach Zuw./Entn. Haushaltsrücklagen (Saldo 0 +/- SU23)**					**0,00**	**-200,00**	**200,00**			
Investive Gebarung											
SU 33	**Summe Einzahlungen investive Gebarung**								**0,00**	**0,00**	**0,00**
SU 34	**Summe Auszahlungen investive Gebarung**								**0,00**	**0,00**	**0,00**
SA2	**Saldo (2) Geldfluss aus der Investiven Gebarung (33 – 34)**								**0,00**	**0,00**	**0,00**
SA3	**Saldo (3) Nettofinanzierungssaldo (Saldo 1 + Saldo 2)**								**0,00**	**-200,00**	**200,00**
Finanzierungstätigkeit											
SU 35	**Summe Einzahlungen aus der Finanzierungstätigkeit**								**0,00**	**0,00**	**0,00**
SU 36	**Summe Auszahlungen aus der Finanzierungstätigkeit**								**0,00**	**0,00**	**0,00**
SA4	**Saldo (4) Geldfluss aus der Finanzierungstätigkeit (35 – 36)**								**0,00**	**0,00**	**0,00**
SA5	**Saldo (5) Geldfluss aus der voranschlagswirksamen Gebarung (Saldo 3 + Saldo 4)**								**0,00**	**-200,00**	**200,00**

		MVAG EH	MVAG FH	VC	QU	Ergebnisrechnung RA 2024	Ergebnisrechnung VA 2024	Ergebnisrechnung RA - VA	Finanzierungsrechnung RA 2024	Finanzierungsrechnung VA 2024	Finanzierungsrechnung RA - VA
8 Dienstleistungen											
81	**Öffentliche Einrichtungen (soweit nicht dem Abschnitt 85 zuzuordnen)**										
810	**Wasserversorgung**										
810000	**Wasserversorgung**										
Operative Gebarung											
2/810000+813000	Erträge aus der Auflösung von Investitionszuschüssen (Kapitaltransfers) , Leitungskataster	2127				826,05	800,00	26,05	0,00	0,00	0,00
2/810000+813100	Erträge aus der Auflösung von Investitionszuschüssen (Kapitaltransfers) , Hochbehälter Krummnußbaum	2127				3.092,72	3.000,00	92,72	0,00	0,00	0,00
2/810000+829000	Sonstige Erträge	2116	3116	18		3.000,00	0,00	3.000,00	3.000,00	0,00	3.000,00
2/810000+860100	Transfers von Bund, Bundesfonds und Bundeskammern, Hochbehälter Krummnußbaum	2121	3121	15		133,42	100,00	33,42	133,42	100,00	33,42
2/810000+862000	Verbandsbeitrag Marbach an der Donau	2121	3121	15		150.200,00	150.200,00	0,00	150.200,00	150.200,00	0,00
2/810000+862100	Verbandsbeitrag Klein-Pöchlarn	2121	3121	15		72.000,00	72.000,00	0,00	72.000,00	72.000,00	0,00
SU 21 / 31	**Summe Erträge / Einzahlungen operative Gebarung**					**229.252,19**	**226.100,00**	**3.152,19**	**225.333,42**	**222.300,00**	**3.033,42**
1/810000-400000	Geringwertige Wirtschaftsgüter (GWG)	2221	3221	23		0,00	500,00	-500,00	0,00	500,00	-500,00
1/810000-452000	Treibstoffe	2221	3221	23		160,35	1.000,00	-839,65	160,35	1.000,00	-839,65
1/810000-600000	Stromkosten	2222	3222	24		52.858,48	55.000,00	-2.141,52	52.858,48	55.000,00	-2.141,52
1/810000-612000	Instandhaltung von Wasserbauten und -anlagen	2224	3224	24		14.219,36	14.000,00	219,36	14.219,36	14.000,00	219,36
1/810000-617000	Instandhaltung von Fahrzeugen	2224	3224	24		75,72	1.200,00	-1.124,28	75,72	1.200,00	-1.124,28
1/810000-631000	Telefon- und Onlinegebühren	2222	3222	24		1.012,34	1.200,00	-187,66	1.012,34	1.200,00	-187,66
1/810000-640000	Wasseruntersuchungen, Prüfungsgebühren	2222	3222	24		5.537,75	5.600,00	-62,25	5.537,75	5.600,00	-62,25
1/810000-650200	Darlehenszinsen Hochbehälter Krummnußbaum	2241	3241	25		20.662,86	20.700,00	-37,14	20.662,86	20.700,00	-37,14
1/810000-650300	Darlehenszinsen Füllleitung Granz	2241	3241	25		6.995,58	7.000,00	-4,42	6.995,58	7.000,00	-4,42
1/810000-670000	Versicherungen	2222	3222	24		2.009,79	2.100,00	-90,21	2.009,79	2.100,00	-90,21
1/810000-680000	Planmäßige Abschreibung	2226				36.451,34	36.200,00	251,34	0,00	0,00	0,00
1/810000-700000	Miet- und Pachtaufwand	2223	3223	24		1.636,99	1.600,00	36,99	1.636,99	1.600,00	36,99
1/810000-710000	Öffentliche Abgaben (Ausgaben), Gebrauchsabgabe	2225	3225	24		5.879,56	5.900,00	-20,44	5.879,56	5.900,00	-20,44
1/810000-720000	Kostenersatz an die Sitzgemeinde Verwaltung	2225	3225	24		8.803,20	7.500,00	1.303,20	8.803,20	7.500,00	1.303,20
1/810000-720100	Kostenersatz an Mitgliedsgemeinden für Wassermeister	2225	3225	24		31.234,39	37.500,00	-6.265,61	31.234,39	37.500,00	-6.265,61

		MVAG EH	MVAG FH	VC	QU	Ergebnisrechnung RA 2024	Ergebnisrechnung VA 2024	Ergebnisrechnung RA - VA	Finanzierungsrechnung RA 2024	Finanzierungsrechnung VA 2024	Finanzierungsrechnung RA - VA
1/810000-724000	Reisegebühren	2225	3225		24	0,00	100,00	-100,00	0,00	100,00	-100,00
1/810000-728000	Entgelte für sonstige Leistungen, Schulung der Wassermeister	2225	3225		24	1.290,00	1.300,00	-10,00	1.290,00	1.300,00	-10,00
1/810000-728100	Entgelte für sonstige Leistungen, GEMDAT	2225	3225		24	520,76	500,00	20,76	520,76	500,00	20,76
SU 22 / 32	**Summe Aufwendungen / Auszahlungen operative Gebarung**					**189.348,47**	**198.900,00**	**-9.551,53**	**152.897,13**	**162.700,00**	**-9.802,87**
SA 0 / SA 1	**(0) Nettoergebnis (21 - 22) / (1) Geldfluss operative Gebarung (31 – 32)**					**39.903,72**	**27.200,00**	**12.703,72**	**72.436,29**	**59.600,00**	**12.836,29**
2/810000+894001	Entnahmen von zweckgebundenen Haushaltsrücklagen	2301				37.834,77	37.800,00	34,77	0,00	0,00	0,00
6/810000+894001	Entnahmen von zweckgebundenen Haushaltsrücklagen	2301		1		4.956,90	5.000,00	-43,10	0,00	0,00	0,00
1/810000-794001	Zuweisung an zweckgebundene Haushaltsrücklagen	2401				48.088,64	48.100,00	-11,36	0,00	0,00	0,00
SU 23	**Summe Haushaltsrücklagen**					**-5.296,97**	**-5.300,00**	**3,03**	**0,00**	**0,00**	**0,00**
SA00	**Nettoergebnis nach Zuw./Entn. Haushaltsrücklagen (Saldo 0 +/- SU23)**					**34.606,75**	**21.900,00**	**12.706,75**			
Investive Gebarung											
2/810000+300100	Kapitaltransfers von Bund, Bundesfonds und Bundeskammern, Hochbehälter Krummnußbaum		3331		33	0,00	0,00	0,00	3.479,58	3.500,00	-20,42
SU 33	**Summe Einzahlungen investive Gebarung**								**3.479,58**	**3.500,00**	**-20,42**
1/810000-004000	Wasserbauten und -anlagen, Pumpen		3412	2	40	0,00	0,00	0,00	6.225,00	6.200,00	25,00
5/810000-070000	Wasserleitungskataster Aktivierungsfähige Rechte (immaterielle Vermögenswerte)		3411	1	42	0,00	0,00	0,00	4.956,90	14.800,00	-9.843,10
SU 34	**Summe Auszahlungen investive Gebarung**								**11.181,90**	**21.000,00**	**-9.818,10**
SA2	**Saldo (2) Geldfluss aus der Investiven Gebarung (33 – 34)**								**-7.702,32**	**-17.500,00**	**9.797,68**
SA3	**Saldo (3) Nettofinanzierungssaldo (Saldo 1 + Saldo 2)**								**64.733,97**	**42.100,00**	**22.633,97**
Finanzierungstätigkeit											
SU 35	**Summe Einzahlungen aus der Finanzierungstätigkeit**								**0,00**	**0,00**	**0,00**
1/810000-346100	Tilgung Darlehen Hochbehälter Krummnußbaum		3614		65	0,00	0,00	0,00	40.391,41	40.400,00	-8,59
1/810000-346200	Tilgung Darlehen Fülleitung Granz		3614		65	0,00	0,00	0,00	9.152,77	9.200,00	-47,23
SU 36	**Summe Auszahlungen aus der Finanzierungstätigkeit**								**49.544,18**	**49.600,00**	**-55,82**
SA4	**Saldo (4) Geldfluss aus der Finanzierungstätigkeit (35 – 36)**								**-49.544,18**	**-49.600,00**	**55,82**
SA5	**Saldo (5) Geldfluss aus der voranschlagswirksamen Gebarung (Saldo 3 + Saldo 4)**								**15.189,79**	**-7.500,00**	**22.689,79**
810400	**Wasserversorgung**										
Operative Gebarung											
SU 21 / 31	**Summe Erträge / Einzahlungen operative Gebarung**					**0,00**	**0,00**	**0,00**	**0,00**	**0,00**	**0,00**
SU 22 / 32	**Summe Aufwendungen / Auszahlungen operative Gebarung**					**0,00**	**0,00**	**0,00**	**0,00**	**0,00**	**0,00**
SA 0 / SA 1	**(0) Nettoergebnis (21 - 22) / (1) Geldfluss operative Gebarung (31 – 32)**					**0,00**	**0,00**	**0,00**	**0,00**	**0,00**	**0,00**

		MVAG EH	MVAG FH	VC	QU	Ergebnisrechnung RA 2024	Ergebnisrechnung VA 2024	Ergebnisrechnung RA - VA	Finanzierungsrechnung RA 2024	Finanzierungsrechnung VA 2024	Finanzierungsrechnung RA - VA
SU 23	**Summe Haushaltsrücklagen**					**0,00**	**0,00**	**0,00**	**0,00**	**0,00**	**0,00**
SA00	**Nettoergebnis nach Zuw./Entn. Haushaltsrücklagen (Saldo 0 +/- SU23)**					**0,00**	**0,00**	**0,00**			
Investive Gebarung											
SU 33	**Summe Einzahlungen investive Gebarung**								**0,00**	**0,00**	**0,00**
5/810400-004000	Errichtung einer neuen Füllleitung Granz		3412	1	40	0,00	0,00	0,00	8.686,72	8.700,00	-13,28
SU 34	**Summe Auszahlungen investive Gebarung**								**8.686,72**	**8.700,00**	**-13,28**
SA2	**Saldo (2) Geldfluss aus der Investiven Gebarung (33 – 34)**								**-8.686,72**	**-8.700,00**	**13,28**
SA3	**Saldo (3) Nettofinanzierungssaldo (Saldo 1 + Saldo 2)**								**-8.686,72**	**-8.700,00**	**13,28**
Finanzierungstätigkeit											
6/810400+346000	Investitionsdarlehen von Finanzunternehmen		3514	1	55	0,00	0,00	0,00	8.686,72	8.700,00	-13,28
SU 35	**Summe Einzahlungen aus der Finanzierungstätigkeit**								**8.686,72**	**8.700,00**	**-13,28**
SU 36	**Summe Auszahlungen aus der Finanzierungstätigkeit**								**0,00**	**0,00**	**0,00**
SA4	**Saldo (4) Geldfluss aus der Finanzierungstätigkeit (35 – 36)**								**8.686,72**	**8.700,00**	**-13,28**
SA5	**Saldo (5) Geldfluss aus der voranschlagswirksamen Gebarung (Saldo 3 + Saldo 4)**								**0,00**	**0,00**	**0,00**
810500	**Wasserversorgung**										
Operative Gebarung											
6/810500+899000	Entnahmen aus Verrechnungsrücklagen zwischen operativer Gebarung und Projekten		2116		1	13.355,15	0,00	13.355,15	0,00	0,00	0,00
SU 21 / 31	**Summe Erträge / Einzahlungen operative Gebarung**					**13.355,15**	**0,00**	**13.355,15**	**0,00**	**0,00**	**0,00**
SU 22 / 32	**Summe Aufwendungen / Auszahlungen operative Gebarung**					**0,00**	**0,00**	**0,00**	**0,00**	**0,00**	**0,00**
SA 0 / SA 1	**(0) Nettoergebnis (21 - 22) / (1) Geldfluss operative Gebarung (31 – 32)**					**13.355,15**	**0,00**	**13.355,15**	**0,00**	**0,00**	**0,00**
SU 23	**Summe Haushaltsrücklagen**					**0,00**	**0,00**	**0,00**	**0,00**	**0,00**	**0,00**
SA00	**Nettoergebnis nach Zuw./Entn. Haushaltsrücklagen (Saldo 0 +/- SU23)**					**13.355,15**	**0,00**	**13.355,15**			
Investive Gebarung											
SU 33	**Summe Einzahlungen investive Gebarung**								**0,00**	**0,00**	**0,00**
SU 34	**Summe Auszahlungen investive Gebarung**								**0,00**	**0,00**	**0,00**
SA2	**Saldo (2) Geldfluss aus der Investiven Gebarung (33 – 34)**								**0,00**	**0,00**	**0,00**
SA3	**Saldo (3) Nettofinanzierungssaldo (Saldo 1 + Saldo 2)**								**0,00**	**0,00**	**0,00**
Finanzierungstätigkeit											
SU 35	**Summe Einzahlungen aus der Finanzierungstätigkeit**								**0,00**	**0,00**	**0,00**
SU 36	**Summe Auszahlungen aus der Finanzierungstätigkeit**								**0,00**	**0,00**	**0,00**
SA4	**Saldo (4) Geldfluss aus der Finanzierungstätigkeit (35 – 36)**								**0,00**	**0,00**	**0,00**
SA5	**Saldo (5) Geldfluss aus der voranschlagswirksamen Gebarung (Saldo 3 + Saldo 4)**								**0,00**	**0,00**	**0,00**

		MVAG EH	MVAG FH	VC	QU	Ergebnisrechnung RA 2024	Ergebnisrechnung VA 2024	Ergebnisrechnung RA - VA	Finanzierungsrechnung RA 2024	Finanzierungsrechnung VA 2024	Finanzierungsrechnung RA - VA
9	**Finanzwirtschaft**										
91	**Kapitalvermögen und Stiftungen ohne eigene Rechtspersönlichkeit**										
910	**Geldverkehr**										
910000	**Geldverkehr**										
Operative Gebarung											
2/910000+823000	Zinsen von Giro- und Spargirokonto	2131	3131		14	262,61	200,00	62,61	262,61	200,00	62,61
SU 21 / 31	**Summe Erträge / Einzahlungen operative Gebarung**					**262,61**	**200,00**	**62,61**	**262,61**	**200,00**	**62,61**
1/910000-659000	Buchungs- und Bankspesen	2244	3244		24	147,66	100,00	47,66	147,66	100,00	47,66
SU 22 / 32	**Summe Aufwendungen / Auszahlungen operative Gebarung**					**147,66**	**100,00**	**47,66**	**147,66**	**100,00**	**47,66**
SA 0 / SA 1	**(0) Nettoergebnis (21 - 22) / (1) Geldfluss operative Gebarung (31 – 32)**					**114,95**	**100,00**	**14,95**	**114,95**	**100,00**	**14,95**
SU 23	**Summe Haushaltsrücklagen**					**0,00**	**0,00**	**0,00**	**0,00**	**0,00**	**0,00**
SA00	**Nettoergebnis nach Zuw./Entn. Haushaltsrücklagen (Saldo 0 +/- SU23)**					**114,95**	**100,00**	**14,95**			
Investive Gebarung											
SU 33	**Summe Einzahlungen investive Gebarung**								**0,00**	**0,00**	**0,00**
SU 34	**Summe Auszahlungen investive Gebarung**								**0,00**	**0,00**	**0,00**
SA2	**Saldo (2) Geldfluss aus der Investiven Gebarung (33 – 34)**								**0,00**	**0,00**	**0,00**
SA3	**Saldo (3) Nettofinanzierungssaldo (Saldo 1 + Saldo 2)**								**114,95**	**100,00**	**14,95**
Finanzierungstätigkeit											
SU 35	**Summe Einzahlungen aus der Finanzierungstätigkeit**								**0,00**	**0,00**	**0,00**
SU 36	**Summe Auszahlungen aus der Finanzierungstätigkeit**								**0,00**	**0,00**	**0,00**
SA4	**Saldo (4) Geldfluss aus der Finanzierungstätigkeit (35 – 36)**								**0,00**	**0,00**	**0,00**
SA5	**Saldo (5) Geldfluss aus der voranschlagswirksamen Gebarung (Saldo 3 + Saldo 4)**								**114,95**	**100,00**	**14,95**
98	**Haushaltsausgleich**										
980	**Verrechnung zwischen operativer Gebarung und Projekten**										
980000	**Verrechnung zwischen operativer Gebarung und Projekten**										
Operative Gebarung											
SU 21 / 31	**Summe Erträge / Einzahlungen operative Gebarung**					**0,00**	**0,00**	**0,00**	**0,00**	**0,00**	**0,00**
1/980000-799000	Zuweisungen an Verrechnungsrücklagen zwischen operativer Gebarung und Projekten	2225				13.355,15	0,00	13.355,15	0,00	0,00	0,00
SU 22 / 32	**Summe Aufwendungen / Auszahlungen operative Gebarung**					**13.355,15**	**0,00**	**13.355,15**	**0,00**	**0,00**	**0,00**
SA 0 / SA 1	**(0) Nettoergebnis (21 - 22) / (1) Geldfluss operative Gebarung (31 – 32)**					**-13.355,15**	**0,00**	**-13.355,15**	**0,00**	**0,00**	**0,00**
SU 23	**Summe Haushaltsrücklagen**					**0,00**	**0,00**	**0,00**	**0,00**	**0,00**	**0,00**
SA00	**Nettoergebnis nach Zuw./Entn. Haushaltsrücklagen (Saldo 0 +/- SU23)**					**-13.355,15**	**0,00**	**-13.355,15**			

		MVAG EH	MVAG VC QU FH	Ergebnisrechnung RA 2024	Ergebnisrechnung VA 2024	Ergebnisrechnung RA - VA	Finanzierungsrechnung RA 2024	Finanzierungsrechnung VA 2024	Finanzierungsrechnung RA - VA
Investive Gebarung									
SU 33	**Summe Einzahlungen investive Gebarung**						**0,00**	**0,00**	**0,00**
SU 34	**Summe Auszahlungen investive Gebarung**						**0,00**	**0,00**	**0,00**
SA2	**Saldo (2) Geldfluss aus der Investiven Gebarung (33 – 34)**						**0,00**	**0,00**	**0,00**
SA3	**Saldo (3) Nettofinanzierungssaldo (Saldo 1 + Saldo 2)**						**0,00**	**0,00**	**0,00**
Finanzierungstätigkeit									
SU 35	**Summe Einzahlungen aus der Finanzierungstätigkeit**						**0,00**	**0,00**	**0,00**
SU 36	**Summe Auszahlungen aus der Finanzierungstätigkeit**						**0,00**	**0,00**	**0,00**
SA4	**Saldo (4) Geldfluss aus der Finanzierungstätigkeit (35 – 36)**						**0,00**	**0,00**	**0,00**
SA5	**Saldo (5) Geldfluss aus der voranschlagswirksamen Gebarung (Saldo 3 + Saldo 4)**						**0,00**	**0,00**	**0,00**
99	**Jahresergebnis, Übergabe und Übernahme des Jahresergebnisses, Abwicklung der Vorjahre**								
990	**Überschüsse und Abgänge (soweit nicht zugeordnet)**								
990000	**Überschüsse und Abgänge**								
Operative Gebarung									
SU 21 / 31	**Summe Erträge / Einzahlungen operative Gebarung**			**0,00**	**0,00**	**0,00**	**0,00**	**0,00**	**0,00**
SU 22 / 32	**Summe Aufwendungen / Auszahlungen operative Gebarung**			**0,00**	**0,00**	**0,00**	**0,00**	**0,00**	**0,00**
SA 0 / SA 1	**(0) Nettoergebnis (21 - 22) / (1) Geldfluss operative Gebarung (31 – 32)**			**0,00**	**0,00**	**0,00**	**0,00**	**0,00**	**0,00**
2/990000+895077	Entnahmen von allgemeinen Haushaltsrücklagen		2301	10.000,00	0,00	10.000,00	0,00	0,00	0,00
SU 23	**Summe Haushaltsrücklagen**			**10.000,00**	**0,00**	**10.000,00**	**0,00**	**0,00**	**0,00**
SA00	**Nettoergebnis nach Zuw./Entn. Haushaltsrücklagen (Saldo 0 +/- SU23)**			**10.000,00**	**0,00**	**10.000,00**			
Investive Gebarung									
SU 33	**Summe Einzahlungen investive Gebarung**						**0,00**	**0,00**	**0,00**
SU 34	**Summe Auszahlungen investive Gebarung**						**0,00**	**0,00**	**0,00**
SA2	**Saldo (2) Geldfluss aus der Investiven Gebarung (33 – 34)**						**0,00**	**0,00**	**0,00**
SA3	**Saldo (3) Nettofinanzierungssaldo (Saldo 1 + Saldo 2)**						**0,00**	**0,00**	**0,00**
Finanzierungstätigkeit									
SU 35	**Summe Einzahlungen aus der Finanzierungstätigkeit**						**0,00**	**0,00**	**0,00**
SU 36	**Summe Auszahlungen aus der Finanzierungstätigkeit**						**0,00**	**0,00**	**0,00**
SA4	**Saldo (4) Geldfluss aus der Finanzierungstätigkeit (35 – 36)**						**0,00**	**0,00**	**0,00**
SA5	**Saldo (5) Geldfluss aus der voranschlagswirksamen Gebarung (Saldo 3 + Saldo 4)**						**0,00**	**0,00**	**0,00**

Nachweis der Investitionstätigkeit

Vorhaben Vorhabensbezeichnung Konto	Bezeichnung	RA 2024	VA 2024	RA - VA	RA Vorjahre	RA Gesamt
1000001	**Wasserversorgung Anschaffung eines Leitungskataster (2012 bis 2026)**					
Auszahlungen - Investitionen - Mittelverwendung		**4.956,90**	**14.800,00**	**-9.843,10**	**23.091,15**	**28.048,05**
Anschaffungs- oder Herstellungskosten		**4.956,90**	**14.800,00**	**-9.843,10**	**23.091,15**	**28.048,05**
5/810000-070000	Wasserleitungskataster Aktivierungsfähige Rechte (immaterielle Vermögenswerte)	4.956,90	14.800,00	-9.843,10	11.236,05	16.192,95
5/810000-794000	Zuweisung an zweckgebundene Haushaltsrücklagen	0,00	0,00	0,00	11.855,10	11.855,10
Einzahlungen - Finanzierung - Mittelaufbringung		**4.956,90**	**5.000,00**	**-43,10**	**32.906,50**	**37.863,40**
Mittel aus Geldfluss aus der operativen Gebarung		**0,00**	**0,00**	**0,00**	**21.670,45**	**21.670,45**
6/810000+829910	Sonstige Erträge - Zuführung aus der operativen Gebarung	0,00	0,00	0,00	9.815,35	9.815,35
6/810000+829960	Sonstige Erträge - IST-ÜBERSCHUSS 2019	0,00	0,00	0,00	11.855,10	11.855,10
Bedarfszuweisungen/KTZ		**0,00**	**0,00**	**0,00**	**0,00**	**0,00**
Haushaltsrücklagen/Zahlungsmittelreserven		**4.956,90**	**5.000,00**	**-43,10**	**11.236,05**	**16.192,95**
6/810000+894000	Entnahmen von zweckgebundenen Haushaltsrücklagen	0,00	0,00	0,00	6.539,40	6.539,40
6/810000+894001	Entnahmen von zweckgebundenen Haushaltsrücklagen	4.956,90	5.000,00	-43,10	4.696,65	9.653,55
Sonstige Kapitaltransfers und Subventionen		**0,00**	**0,00**	**0,00**	**0,00**	**0,00**
Darlehen/Innere Darlehen		**0,00**	**0,00**	**0,00**	**0,00**	**0,00**
Finanzierungsleasing		**0,00**	**0,00**	**0,00**	**0,00**	**0,00**
Veräußerung langfristiges Vermögen und sonstiges		**0,00**	**0,00**	**0,00**	**0,00**	**0,00**
Finanzierungsergebnis 1000001		**0,00**	**-9.800,00**	**9.800,00**	**9.815,35**	**9.815,35**
offene Verbindlichkeiten		0,00				
offene Forderungen		0,00				

Vorhaben Vorhabensbezeichnung Konto	Bezeichnung	RA 2024	VA 2024	RA - VA	RA Vorjahre	RA Gesamt
1000003	**Errichtung eines neuen Hochbehälters Krummnußbaum (2014 bis 2025)**					
Auszahlungen - Investitionen - Mittelverwendung		**0,00**	**0,00**	**0,00**	**3.330,00**	**3.330,00**
Anschaffungs- oder Herstellungskosten		**0,00**	**0,00**	**0,00**	**3.330,00**	**3.330,00**
5/810200-346000	Sondertilgung Hochbehälter Krummnußbaum	0,00	0,00	0,00	3.330,00	3.330,00
Einzahlungen - Finanzierung - Mittelaufbringung		**0,00**	**0,00**	**0,00**	**3.330,00**	**3.330,00**
Mittel aus Geldfluss aus der operativen Gebarung		**0,00**	**0,00**	**0,00**	**0,00**	**0,00**
Bedarfszuweisungen/KTZ		**0,00**	**0,00**	**0,00**	**3.330,00**	**3.330,00**
6/810200+301000	Kapitaltransfers von Ländern, Landesfonds und Landeskammern	0,00	0,00	0,00	3.330,00	3.330,00
Haushaltsrücklagen/Zahlungsmittelreserven		**0,00**	**0,00**	**0,00**	**0,00**	**0,00**
Sonstige Kapitaltransfers und Subventionen		**0,00**	**0,00**	**0,00**	**0,00**	**0,00**
Darlehen/Innere Darlehen		**0,00**	**0,00**	**0,00**	**0,00**	**0,00**
Finanzierungsleasing		**0,00**	**0,00**	**0,00**	**0,00**	**0,00**
Veräußerung langfristiges Vermögen und sonstiges		**0,00**	**0,00**	**0,00**	**0,00**	**0,00**
Finanzierungsergebnis 1000003		**0,00**	**0,00**	**0,00**	**0,00**	**0,00**
offene Verbindlichkeiten		0,00				
offene Forderungen		0,00				

Vorhaben Vorhabensbezeichnung Konto	Bezeichnung	RA 2024	VA 2024	RA - VA	RA Vorjahre	RA Gesamt
1000005	**Errichtung einer neuen Füllleitung Granz (2020 bis 2025)**					
Auszahlungen - Investitionen - Mittelverwendung		**8.686,72**	**8.700,00**	**-13,28**	**263.397,76**	**272.084,48**
Anschaffungs- oder Herstellungskosten		**8.686,72**	**8.700,00**	**-13,28**	**263.397,76**	**272.084,48**
5/810400-004000	Errichtung einer neuen Füllleitung Granz	8.686,72	8.700,00	-13,28	263.397,76	272.084,48
Einzahlungen - Finanzierung - Mittelaufbringung		**8.686,72**	**8.700,00**	**-13,28**	**263.397,76**	**272.084,48**
Mittel aus Geldfluss aus der operativen Gebarung		**0,00**	**0,00**	**0,00**	**94.136,76**	**94.136,76**
6/810400+829910	Sonstige Erträge - Zuführung aus der operativen Gebarung	0,00	0,00	0,00	94.136,76	94.136,76
Bedarfszuweisungen/KTZ		**0,00**	**0,00**	**0,00**	**0,00**	**0,00**
Haushaltsrücklagen/Zahlungsmittelreserven		**0,00**	**0,00**	**0,00**	**0,00**	**0,00**
Sonstige Kapitaltransfers und Subventionen		**0,00**	**0,00**	**0,00**	**0,00**	**0,00**
Darlehen/Innere Darlehen		**8.686,72**	**8.700,00**	**-13,28**	**169.261,00**	**177.947,72**
6005/3	Errichtung einer neuen Füllleitung Granz	8.686,72	8.700,00	-13,28	169.261,00	177.947,72
Finanzierungsleasing		**0,00**	**0,00**	**0,00**	**0,00**	**0,00**
Veräußerung langfristiges Vermögen und sonstiges		**0,00**	**0,00**	**0,00**	**0,00**	**0,00**
Finanzierungsergebnis 1000005		**0,00**	**0,00**	**0,00**	**0,00**	**0,00**
offene Verbindlichkeiten		0,00				
offene Forderungen		0,00				

Vorhaben Vorhabensbezeichnung Konto	Bezeichnung	RA 2024	VA 2024	RA - VA	RA Vorjahre	RA Gesamt
1000006	**Umlegung Wasserleitung im Bereich Lojabach (2024 bis 2026)**					
Geplante Gesamtkosten:	50.000,00					
Auszahlungen - Investitionen - Mittelverwendung		**0,00**	**0,00**	**0,00**	**0,00**	**0,00**
Anschaffungs- oder Herstellungskosten		**0,00**	**0,00**	**0,00**	**0,00**	**0,00**
Einzahlungen - Finanzierung - Mittelaufbringung		**13.355,15**	**0,00**	**13.355,15**	**0,00**	**13.355,15**
Mittel aus Geldfluss aus der operativen Gebarung		**13.355,15**	**0,00**	**13.355,15**	**0,00**	**13.355,15**
6/810500+899000	Entnahmen aus Verrechnungsrücklagen zwischen operativer Gebarung und Projekten	13.355,15	0,00	13.355,15	0,00	13.355,15
Bedarfszuweisungen/KTZ		**0,00**	**0,00**	**0,00**	**0,00**	**0,00**
Haushaltsrücklagen/Zahlungsmittelreserven		**0,00**	**0,00**	**0,00**	**0,00**	**0,00**
Sonstige Kapitaltransfers und Subventionen		**0,00**	**0,00**	**0,00**	**0,00**	**0,00**
Darlehen/Innere Darlehen		**0,00**	**0,00**	**0,00**	**0,00**	**0,00**
Finanzierungsleasing		**0,00**	**0,00**	**0,00**	**0,00**	**0,00**
Veräußerung langfristiges Vermögen und sonstiges		**0,00**	**0,00**	**0,00**	**0,00**	**0,00**
Finanzierungsergebnis 1000006		**13.355,15**	**0,00**	**13.355,15**	**0,00**	**13.355,15**
offene Verbindlichkeiten		0,00				
offene Forderungen		0,00				

Salden Finanzierungsergebnisse	RA 2024	VA 2024	RA - VA	RA Vorjahre	RA Gesamt
1000001 Wasserversorgung Anschaffung eines Leitungskataster (2012 bis 2026)					
Auszahlungen - Investitionen - Mittelverwendung	4.956,90	14.800,00	-9.843,10	23.091,15	28.048,05
Einzahlungen - Finanzierung - Mittelherkunft	4.956,90	5.000,00	-43,10	32.906,50	37.863,40
	0,00	-9.800,00	9.800,00	9.815,35	9.815,35
offene Verbindlichkeiten	0,00				
offene Forderungen	0,00				
1000003 Errichtung eines neuen Hochbehälters Krummnußbaum (2014 bis 2025)					
Auszahlungen - Investitionen - Mittelverwendung	0,00	0,00	0,00	3.330,00	3.330,00
Einzahlungen - Finanzierung - Mittelherkunft	0,00	0,00	0,00	3.330,00	3.330,00
	0,00	0,00	0,00	0,00	0,00
offene Verbindlichkeiten	0,00				
offene Forderungen	0,00				
1000005 Errichtung einer neuen Füllleitung Granz (2020 bis 2025)					
Auszahlungen - Investitionen - Mittelverwendung	8.686,72	8.700,00	-13,28	263.397,76	272.084,48
Einzahlungen - Finanzierung - Mittelherkunft	8.686,72	8.700,00	-13,28	263.397,76	272.084,48
	0,00	0,00	0,00	0,00	0,00
offene Verbindlichkeiten	0,00				
offene Forderungen	0,00				
1000006 Umlegung Wasserleitung im Bereich Lojabach (2024 bis 2026)					
Auszahlungen - Investitionen - Mittelverwendung	0,00	0,00	0,00	0,00	0,00
Einzahlungen - Finanzierung - Mittelherkunft	13.355,15	0,00	13.355,15	0,00	13.355,15
	13.355,15	0,00	13.355,15	0,00	13.355,15
offene Verbindlichkeiten	0,00				
offene Forderungen	0,00				
Saldo Investive Einzelvorhaben	**13.355,15**	**-9.800,00**	**23.155,15**	**9.815,35**	**23.170,50**
offene Verbindlichkeiten	0,00				
offene Forderungen	0,00				
Saldo der gesamten Investitionstätigkeit	**13.355,15**	**-9.800,00**	**23.155,15**	**9.815,35**	**23.170,50**
offene Verbindlichkeiten	0,00				
offene Forderungen	0,00				

Nachweis der sonstigen Investitionen (nur VC 2)

Vorhaben Vorhabensbezeichnung Konto	Bezeichnung	RA 2024	VA 2024	RA - VA	RA 2023
2777777	**Sonstige Anschaffungen (2020 bis 2099)**				
Auszahlungen - Investitionen - Mittelverwendung		**6.225,00**	**6.200,00**	**25,00**	**4.277,82**
Anschaffungs- oder Herstellungskosten		**6.225,00**	**6.200,00**	**25,00**	**4.277,82**
1/810000-004000	Wasserbauten und -anlagen, Pumpen	6.225,00	6.200,00	25,00	1.172,68
1/810000-020000	Maschinen und maschinelle Anlagen	0,00	0,00	0,00	735,00
1/810000-030000	Werkzeuge und sonstige Erzeugungsmittel	0,00	0,00	0,00	275,00
1/810000-042000	Amtsausstattung	0,00	0,00	0,00	2.095,14
Finanzierungsergebnis 2777777		**-6.225,00**	**-6.200,00**	**-25,00**	**-4.277,82**
offene Verbindlichkeiten		0,00			
offene Forderungen		0,00			

Nachweis Kundenforderungen

Forderungen

Konto	Bezeichnung	Saldo lt. Konto 31.12.2023	Saldo lt. Konto 31.12.2024	Offen	Differenz
230000	Kurzfristige Forderungen aus Lieferungen und Leistungen	**0,00**	**0,00**	**0,00**	**0,00**
231000	Langfristige Forderungen aus Lieferungen und Leistungen	**0,00**	**0,00**	**0,00**	**0,00**
233000	Forderungen aus Abgaben	**0,00**	**0,00**	**0,00**	**0,00**
Summe		**0,00**	**0,00**	**0,00**	**0,00**

Forderungen nach Vorhabenscode

Konto	Bezeichnung	ohne Vorhabenscode	mit Vorhabenscode 1	mit Vorhabencodes 2 - 5	VUG	USt	Gesamt
230000	Kurzfristige Forderungen aus Lieferungen und Leistungen	**0,00**	**0,00**	**0,00**	**0,00**	**0,00**	**0,00**
231000	Langfristige Forderungen aus Lieferungen und Leistungen	**0,00**	**0,00**	**0,00**	**0,00**	**0,00**	**0,00**
233000	Forderungen aus Abgaben	**0,00**	**0,00**	**0,00**	**0,00**	**0,00**	**0,00**
Summe		**0,00**	**0,00**	**0,00**	**0,00**	**0,00**	**0,00**

Nachweis Lieferantenverbindlichkeiten

Verbindlichkeiten

Konto	Bezeichnung	Saldo lt. Konto 31.12.2023	Saldo lt. Konto 31.12.2024	Offen	Differenz
331000	Kurzfristige Verbindlichkeiten aus Lieferungen und Leistungen	**0,00**	**0,00**	**0,00**	**0,00**
332000	Langfristige Verbindlichkeiten aus Lieferungen und Leistungen	**0,00**	**0,00**	**0,00**	**0,00**
333000	Kurzfristige Verbindlichkeiten aus Abgaben	**0,00**	**0,00**	**0,00**	**0,00**
Summe		**0,00**	**0,00**	**0,00**	**0,00**

Verbindlichkeiten nach Vorhabenscode

Konto	Bezeichnung	ohne Vorhabenscode	mit Vorhabenscode 1	mit Vorhabencodes 2 - 5	VUG	USt	Gesamt
331000	Kurzfristige Verbindlichkeiten aus Lieferungen und Leistungen	**0,00**	**0,00**	**0,00**	**0,00**	**0,00**	**0,00**
332000	Langfristige Verbindlichkeiten aus Lieferungen und Leistungen	**0,00**	**0,00**	**0,00**	**0,00**	**0,00**	**0,00**
333000	Kurzfristige Verbindlichkeiten aus Abgaben	**0,00**	**0,00**	**0,00**	**0,00**	**0,00**	**0,00**
Summe		**0,00**	**0,00**	**0,00**	**0,00**	**0,00**	**0,00**

Nachweis über Transferzahlungen (Anlage 6a)

Haushaltskonto	Bezeichnung Ansatz	Bezeichnung Post	Summe Einzahlungen	Summe Auszahlungen
Transferzahlungen von/an Bund, Bundesfonds, Bundeskammern				
Gesamtsumme Transferzahlungen von/an Bund, Bundesfonds, Bundeskammern			**3.613,00**	**0,00**
Summe Kapitaltransfers			**3.479,58**	**0,00**
Summe Transfers			**133,42**	**0,00**
2/810000+300100	Wasserversorgung	Kapitaltransfers von Bund, Bundesfonds und Bundeskammern, Hochbehälter Krummnußbaum	3.479,58	
2/810000+860100	Wasserversorgung	Transfers von Bund, Bundesfonds und Bundeskammern, Hochbehälter Krummnußbaum	133,42	
Transferzahlungen von/an Länder, Landesfonds, Landeskammern				
Gesamtsumme Transferzahlungen von/an Länder, Landesfonds, Landeskammern			**0,00**	**0,00**
Summe Kapitaltransfers			**0,00**	**0,00**
Summe Transfers			**0,00**	**0,00**
Transferzahlungen von/an Gemeinden, Gemeindeverbände, Gemeindefonds				
Gesamtsumme Transferzahlungen von/an Gemeinden, Gemeindeverbände, Gemeindefonds			**222.200,00**	**0,00**
Summe Kapitaltransfers			**0,00**	**0,00**
Summe Transfers			**222.200,00**	**0,00**
2/810000+862000	Wasserversorgung	Verbandsbeitrag Marbach an der Donau	150.200,00	
2/810000+862100	Wasserversorgung	Verbandsbeitrag Klein-Pöchlarn	72.000,00	
Transferzahlungen von/an Sozialversicherungsträger				
Gesamtsumme Transferzahlungen von/an Sozialversicherungsträger			**0,00**	**0,00**
Summe Kapitaltransfers			**0,00**	**0,00**
Summe Transfers			**0,00**	**0,00**
Transferzahlungen von/an sonst. Träger des öffentlichen Rechts				
Gesamtsumme Transferzahlungen von/an sonst. Träger des öffentlichen Rechts			**0,00**	**0,00**
Summe Kapitaltransfers			**0,00**	**0,00**
Summe Transfers			**0,00**	**0,00**
	Gesamtsumme		**225.813,00**	**0,00**

Nachweis über Haushaltsrücklagen und Zahlungsmittelreserven (Anlage 6b)

Haushaltsrücklagen Nr.	Verwendungszweck	Ansatz	Rücklagenstand 31.12.2023	Zuführungen	Entnahmen	Rücklagenstand 31.12.2024	Zahlungsmittelreserven 31.12.2023	31.12.2024	Konto-/Sparbuchnummer
8/9990934/00001	Sparbuch Nr. 31.796.717 Raiba Mittleres Mostviertel	810000	37.830,34	4,43	37.834,77	0,00	37.830,34	0,00	ZW 91 294091 AT66 3293 9000 3179 6717
8/9990934/00002	Cash-Konto 1 AT28 3293 9010 0171 8055 Raiba Mittleres Mostviertel	810000	0,00	48.084,21	4.956,90	43.127,31	0,00	43.127,31	ZW 92 294092 AT28 3293 9010 0171 8055
	Zweckgebundene Haushaltsrücklagen		**37.830,34**	**48.088,64**	**42.791,67**	**43.127,31**	**37.830,34**	**43.127,31**	
8/9997935/00001	Haushaltspotential Rücklage	990000	10.000,00	0,00	10.000,00	0,00			
	Rücklagen ohne Zahlungsmittelreserven		**10.000,00**	**0,00**	**10.000,00**	**0,00**	**0,00**	**0,00**	
	Gesamtsummen		**47.830,34**	**48.088,64**	**52.791,67**	**43.127,31**	**37.830,34**	**43.127,31**	

Einzelnachweis über Finanzschulden und Schuldendienst
(Anlage 6c)

Kontonummer Darlehensnr.	Ansatz	Darlehensgeber/Staat Aktenzahl	Verwendungszweck Genehmigungsdatum/-vermerk	Beschluss-Datum	Zinssatz Zinsindikator	Währung	Laufzeit
1. Darlehen für Investitionszwecke							
1.1. ... von Trägern des öffentlichen Rechts							
1.1.1. ... von Bund, Bundesfonds, Bundeskammern							
1.1.2. ... von Ländern, Landesfonds, Landeskammern							
1.1.3. ... von Gemeinden, Gemeindeverbänden, Gemeindefonds							
1.1.4. ... von Sozialversicherungsträgern							
1.1.5. ... von sonstigen Trägern des öfftenlichen Rechts							
1.2. ... von Beteiligungen der Gebietskörperschaft (ohne Finanzunternehmungen)							
1.3. ... von Unternehmen (ohne Beteiligungen und ohne Finanzunternehmungen)							
1.4. ... von Finanzunternehmen							
1.4.1. ... von Finanzunternehmen im Inland							
60041	810000	BAWAG/PSK/AT AT616000000540062170	Errichtung eines neuen Hochbehälter Krummnußbaum 21.01.2016/IVW3-GVF-4150401/007-2014	08.10.2014 Wasserversorgung	4,196% euribor6m	EUR	01.01.2015 - 01.09.2034
60051	810000	HYPO NOE Gruppe Bank AG/AT 0466-255106	Errichtung eines neuen Hochbehälter Krummnußbaum 06.07.2016/IVW3-GVF-4150401/008-2016	24.05.2016 Wasserversorgung	4,116% euribor6m	EUR	01.01.2016 - 01.03.2034
60053	810000	HYPO NOE Gruppe Bank AG/AT 466424803	Errichtung einer neuen Füllleitung Granz	14.12.2021 Errichtung einer neuen Füllleitung Granz	4,188% euribor6m	EUR	01.06.2022 - 01.12.2041
1.4.2. ... von Finanzunternehmen im Ausland							
1.5. ... von Sonstigen							
Zwischensumme							
2. Finanzschulden für den laufenden Aufwand							
2.1. ... von Trägern des öffentlichen Rechts							
2.1.1. ... von Bund, Bundesfonds, Bundeskammern							
2.1.2. ... von Ländern, Landesfonds, Landeskammern							
2.1.3. ... von Gemeinden, Gemeindeverbänden, Gemeindefonds							
2.1.4. ... von Sozialversicherungsträgern							

Kontonummer Darlehensnr.	Darlehenshöhe Gesamt	Buchwert 31.12.2023	Zugang	Tilgung	Zinsen	Summe Schuldendienst	Schuldendienst-ersätze	Buchwert 31.12.2024	Kursgewinn/ -verlust	Buchwert inkl. KG/KV	Netto Schuldendienst
6004 1	550.000,00	333.720,30	0,00	30.338,21	15.767,08	46.105,29	0,00	303.382,09	0,00	303.382,09	46.105,29
6005 1	180.000,00	105.513,45	0,00	10.053,20	4.895,78	14.948,98	0,00	95.460,25	0,00	95.460,25	14.948,98
6005 3	200.000,00	160.282,43	8.686,72	9.152,77	6.995,58	16.148,35	0,00	159.816,38	0,00	159.816,38	16.148,35
		599.516,18	**8.686,72**	**49.544,18**	**27.658,44**	**77.202,62**	**0,00**	**558.658,72**	**0,00**	**558.658,72**	**77.202,62**

Kontonummer Darlehensnr.	Ansatz	Darlehensgeber/Staat Aktenzahl	Verwendungszweck Genehmigungsdatum/-vermerk	Beschluss-Datum	Zinssatz Zinsindikator	Währung	Laufzeit
		2.1.5. ... von sonstigen Trägern des öfftenlichen Rechts					
		2.2. ... von Beteiligungen der Gebietskörperschaft (ohne Finanzunternehmungen)					
		2.3. ... von Unternehmen (ohne Beteiligungen und ohne Finanzunternehmungen)					
		2.4. ... von Finanzunternehmen					
		2.4.1. ... von Finanzunternehmen im Inland					
		2.4.2. ... von Finanzunternehmen im Ausland					
		2.5. ... von Sonstigen					
Zwischensumme							
SUMME (1 und 2)							
Davon ohne Quasi-KG *)							
Davon Quasi-KG *)							

*) Quasi-Kapitalgesellschaften außerhalb des Sektors Staat gemäß ESVG (Ansatz 85-86).

Kontonummer Darlehensnr.	Darlehenshöhe Gesamt	Buchwert 31.12.2023	Zugang	Tilgung	Zinsen	Summe Schuldendienst	Schuldendienst-ersätze	Buchwert 31.12.2024	Kursgewinn/ -verlust	Buchwert inkl. KG/KV	Netto Schuldendienst
		0,00	0,00	0,00	0,00	0,00	0,00	0,00	0,00	0,00	0,00
		599.516,18	**8.686,72**	**49.544,18**	**27.658,44**	**77.202,62**	**0,00**	**558.658,72**	**0,00**	**558.658,72**	**77.202,62**
		599.516,18	8.686,72	49.544,18	27.658,44	77.202,62	0,00	558.658,72	0,00	558.658,72	77.202,62
		0,00	0,00	0,00	0,00	0,00	0,00	0,00	0,00	0,00	0,00

Nachweis über haushaltsinterne Vergütungen (Anlage 6f)

Nachweis über haushaltsinterne Vergütungen (Anlage 6f)

Gruppenebene		Erträge	Aufwendungen
0	Vertretungskörper und allgemeine Verwaltung	0,00	0,00
1	Öffentliche Ordnung und Sicherheit	0,00	0,00
2	Unterricht, Erziehung, Sport und Wissenschaft	0,00	0,00
3	Kunst, Kultur und Kultus	0,00	0,00
4	Soziale Wohlfahrt und Wohnbauförderung	0,00	0,00
5	Gesundheit	0,00	0,00
6	Straßen- und Wasserbau, Verkehr	0,00	0,00
7	Wirtschaftsförderung	0,00	0,00
8	Dienstleistungen	0,00	0,00
9	Finanzwirtschaft	0,00	0,00
	Summe	**0,00**	**0,00**

Nicht voranschlagswirksame Gebarung		Mittelaufbringung	Mittelverwendung
270	Finanzamt Vorsteuerbeträge (nicht voranschlagswirksame Gebarung)	0,00	0,00
360	Umsatzsteuer (nicht voranschlagswirksame Gebarung)	0,00	0,00
	Summe	**0,00**	**0,00**

Anlagenspiegel nach Ansatz (Anlage 6g)

MVAG	Ansatz	Bezeichnung	Buchwert 31.12.2023	Zugänge/ +	Abgänge/ Umbuchungen -	Wertaufholung+/ Wertminderung-	Abschreibung	Buchwert 31.12.2024
1010	**Immaterielle Vermögenswerte**		**151.617,54**	**4.956,90**	**0,00**	**0,00**	**0,00**	**156.574,44**
	810000	Wasserversorgung	151.617,54	4.956,90	0,00	0,00	0,00	156.574,44
1021	**Grundstücke, Grundstückseinrichtungen und Infrastruktur**		**10.753,84**	**0,00**	**0,00**	**0,00**	**0,00**	**10.753,84**
	810200	Wasserversorgung	10.753,84	0,00	0,00	0,00	0,00	10.753,84
1023	**Wasser- und Abwasserbauten und -anlagen**		**863.616,34**	**14.911,72**	**0,00**	**0,00**	**33.869,70**	**844.658,36**
	810000	Wasserversorgung	863.616,34	14.911,72	0,00	0,00	33.869,70	844.658,36
1025	**Technische Anlagen, Fahrzeuge und Maschinen**		**1.500,21**	**0,00**	**0,00**	**0,00**	**1.500,21**	**0,00**
	810000	Wasserversorgung	1.500,21	0,00	0,00	0,00	1.500,21	0,00
1026	**Amts-, Betriebs- und Geschäftsausstattung**		**10.172,83**	**0,00**	**0,00**	**0,00**	**1.081,43**	**9.091,40**
	810000	Wasserversorgung	10.172,83	0,00	0,00	0,00	1.081,43	9.091,40
		Summe Aktiva	**1.037.660,76**	**19.868,62**	**0,00**	**0,00**	**36.451,34**	**1.021.078,04**
1311	**Investitionszuschüsse von Trägern öffentlichen Rechts**		**-181.061,00**	**0,00**	**3.479,58**	**0,00**	**-3.918,77**	**-180.621,81**
	810000	Wasserversorgung	-181.061,00	0,00	3.479,58	0,00	-3.918,77	-180.621,81
		Summe Passiva	**-181.061,00**	**0,00**	**3.479,58**	**0,00**	**-3.918,77**	**-180.621,81**
		Saldo Aktiva/Passiva	**856.599,76**	**19.868,62**	**3.479,58**	**0,00**	**32.532,57**	**840.456,23**

Liste der nicht bewerteten Kulturgüter (Anlage 6h)

Liste der nicht bewerteten Kulturgüter (Anlage 6h)

Art	Bezeichnung	Standort	Anzahl (bei Sammlungen)

Leasingspiegel (Anlage 6i)

Finanzierungsleasing

Ansatz- oder Projektbezeichnung	Anschaffungskosten	Buchwert 31.12.2023	Buchwert 31.12.2024	Summe ausstehender Mindestleasing-zahlungen	Laufzeit	Restlaufzeit in Jahren	Kautionen für Finanzierungsleasing
Summe	**0,00**	**0,00**	**0,00**	**0,00**			
Wirtschaftliche Unternehmungen, Betriebe, betriebsähnliche Einrichtungen gem. § 1 Abs. 2							
Summe	**0,00**	**0,00**	**0,00**	**0,00**			

Operating Leasing

Ansatz- oder Projektbezeichnung	Laufzeit Grundmietzeit in Jahren	Gesamtkosten	Einmalkaution	Leasingentgelt (ohne laufender Kaution)	Laufende Kaution	Restlaufzeit in Jahren	Kumulierte Restzahlungen
Summe		**0,00**	**0,00**	**0,00**	**0,00**		**0,00**
Wirtschaftliche Unternehmungen, Betriebe, betriebsähnliche Einrichtungen gem. § 1 Abs. 2							
Summe		**0,00**	**0,00**	**0,00**	**0,00**		**0,00**

Nachweis über unmittelbare Beteiligungen der Gebietskörperschaft (Anlage 6j)

Nachweis über mittelbare Beteiligungen der Gebietskörperschaft (Anlage 6k)

Nachweis über aktive Finanzinstrumente (Anlage 6m)

Nachweis über aktive Finanzinstrumente (Anlage 6m)

Kategorie	Buchwert Stand 31.12.2024	Wechselkurs-differenzen	beizulegender Zeitwert	durchschn. Nominal-verzinsung in %	durchschnittliche Rendite in %	durchschnittliche RLZ in Jahren
bis zur Endfälligkeit gehalten	**0,00**					
in heimischer Währung	**0,00**					
in fremder Währung	**0,00**					
zur Veräußerung verfügbar	**0,00**					
in heimischer Währung	**0,00**					
in fremder Währung	**0,00**					
Partizipations- und Hybridkapital	**0,00**					
Partizipationskapital	**0,00**					
Hybridkapital	**0,00**					
Summe	**0,00**					

Einzelnachweis über aktive Finanzinstrumente (Anlage 6n)

Einzelnachweis über aktive Finanzinstrumente (Anlage 6n)

Wertpapierbezeichnung	Währung	Stand bei Anschaffung in Euro	Buchwert 31.12.2023 in Euro	Zugang in Euro	Abgang in Euro	Buchwert 31.12.2024 in Euro	Wechsel-kurs bei Anschaffung	Wechsel-kurs 31.12.2023	Wechsel-kurs 31.12.2024	Buchwert bei Anschaffung in Fremdwährung	Buchwert 31.12.2023 in Fremdwährung	Stand 31.12.2024 in Fremdwährung
bis zur Endfälligkeit gehalten		**0,00**	**0,00**	**0,00**	**0,00**	**0,00**						
in heimischer Währung		**0,00**	**0,00**	**0,00**	**0,00**	**0,00**						
in fremder Währung		**0,00**	**0,00**	**0,00**	**0,00**	**0,00**						
zur Veräußerung verfügbar		**0,00**	**0,00**	**0,00**	**0,00**	**0,00**						
in heimischer Währung		**0,00**	**0,00**	**0,00**	**0,00**	**0,00**						
in fremder Währung		**0,00**	**0,00**	**0,00**	**0,00**	**0,00**						
Partizipations- und Hybridkapital		**0,00**	**0,00**	**0,00**	**0,00**	**0,00**						
Partizipationskapital		**0,00**	**0,00**	**0,00**	**0,00**	**0,00**						
Hybridkapital		**0,00**	**0,00**	**0,00**	**0,00**	**0,00**						
Summe		**0,00**	**0,00**	**0,00**	**0,00**	**0,00**						

Rückstellungsspiegel (Anlage 6q)

Rückstellungsspiegel (Anlage 6q)

Rückstellung	Stand 31.12.2023	Dotierungen (+)	Auflösung inkl. Verbrauch (-)	Stand 31.12.2024
Kurzfristig	**0,00**	**0,00**	**0,00**	**0,00**
Rückstellungen für Prozesskosten	0,00	0,00	0,00	0,00
Rückstellungen für nicht konsumierte Urlaube	0,00	0,00	0,00	0,00
Rückstellungen für ausstehende Rechnungen	0,00	0,00	0,00	0,00
Sonstige kurzfristige Rückstellungen	0,00	0,00	0,00	0,00
Langfristig	**0,00**	**0,00**	**0,00**	**0,00**
Rückstellungen für Abfertigungen	0,00	0,00	0,00	0,00
Rückstellungen für Jubiläumszuwendungen	0,00	0,00	0,00	0,00
Rückstellungen für Haftungen	0,00	0,00	0,00	0,00
Rückstellungen für Sanierung von Altlasten	0,00	0,00	0,00	0,00
Rückstellungen für Pensionen (Säule I)	0,00	0,00	0,00	0,00
Sonstige langfristige Rückstellungen	0,00	0,00	0,00	0,00
Gesamtsumme	**0,00**	**0,00**	**0,00**	**0,00**

Haftungsnachweis (Anlage 6r)

Teil A - Haftungspositionen relevant iSd Art. 15a Vereinbarung HOG

Bezeichnung der/des Haftungsnehmerin/s oder einer Gruppe gleichartiger Haftungen	Haftungsrahmen	Stand 31.12.2023	Zugänge (+)	Abgänge (-)	Stand 31.12.2024	davon Umklassifizierungen
Untergruppe 1 - Haftungen für Kredit- und Finanzinstitute						
Zwischensumme - Untergruppe 1	0,00	0,00	0,00	0,00	0,00	
Untergruppe 2 - Grundbücherlich besicherte Haftungen von Wohnbau-Darlehen						
Zwischensumme - Untergruppe 2	0,00	0,00	0,00	0,00	0,00	
Untergruppe 3 - Sonstige Wirtschaftshaftungen						
Zwischensumme - Untergruppe 3	0,00	0,00	0,00	0,00	0,00	
Summe A1	0,00	0,00	0,00	0,00	0,00	

Haftung der staatlichen, außerbudgetären Einheiten gem. ESVG iSd Art. 15a Vereinbarung HOG	Haftungsrahmen	Stand 31.12.2023	Zugänge (+)	Abgänge (-)	Stand 31.12.2024	davon Umklassifizierungen
Untergruppe 1 - Haftungen für Kredit- und Finanzinstitute						
Zwischensumme - Untergruppe 1	0,00	0,00	0,00	0,00	0,00	
Untergruppe 2 - Grundbücherlich besicherte Haftungen von Wohnbau-Darlehen						
Zwischensumme - Untergruppe 2	0,00	0,00	0,00	0,00	0,00	
Untergruppe 3 - Sonstige Wirtschaftshaftungen						
Zwischensumme - Untergruppe 3	0,00	0,00	0,00	0,00	0,00	
Summe A2	0,00	0,00	0,00	0,00	0,00	
Gesamtsumme A (= Summe A1 + Summe A2)	0,00	0,00	0,00	0,00	0,00	

Teil B - Haftungspositionen nicht relevant iSd Art. 15a Vereinbarung HOG

Bezeichnung der/des Haftungsnehmerin/s oder einer Gruppe gleichartiger Haftungen	Haftungsrahmen	Stand 31.12.2023	Zugänge (+)	Abgänge (-)	Stand 31.12.2024	davon Umklassifizierungen
Untergruppe 1 - Haftungen für Kredit- und Finanzinstitute						
Zwischensumme - Untergruppe 1	0,00	0,00	0,00	0,00	0,00	
Untergruppe 2 - Grundbücherlich besicherte Haftungen von Wohnbau-Darlehen						
Zwischensumme - Untergruppe 2	0,00	0,00	0,00	0,00	0,00	
Untergruppe 3 - Sonstige Wirtschaftshaftungen						
Zwischensumme - Untergruppe 3	0,00	0,00	0,00	0,00	0,00	
Gesamtsumme B	0,00	0,00	0,00	0,00	0,00	
Gesamtsumme Haftungen (Teil A + Teil B)	0,00	0,00	0,00	0,00	0,00	

Einzelnachweis über die nicht voranschlagswirksame Gebarung gemäß § 12 (Anlage 6t)

Einzelnachweis der vermögenswirksamen Bestandskonten

Konto	Kontenbezeichnung	Stand 31.12.2023	Umsatz Soll	Umsatz Haben	Stand 31.12.2024
	Veränderung der nicht voranschlagswirksamen Forderungen				
270000	Finanzamt Vorsteuerbeträge (nicht voranschlagswirksame Gebarung)	13.158,21	27.496,57	30.040,52	10.614,26
287000	Sonstige kurzfristige Forderungen (nicht voranschlagswirksame Gebarung)	0,00	52.791,67	52.791,67	0,00
	Summe	**13.158,21**	**80.288,24**	**82.832,19**	**10.614,26**
	Veränderung der nicht voranschlagswirksamen Verbindlichkeiten				
360000	Umsatzsteuer (nicht voranschlagswirksame Gebarung)	4.285,00	20.950,00	22.820,00	6.155,00
	Summe	**4.285,00**	**20.950,00**	**22.820,00**	**6.155,00**

Einzelnachweis der finanzierungswirksamen Vorschuss- und Verwahrgeldkonten
(inkl. anteiliger Kundenforderungen und Lieferantenverbindlichkeiten)

Konto	Kontenbezeichnung	Stand 31.12.2023	Umsatz Soll	Umsatz Haben	Stand 31.12.2024
	Veränderung der nicht voranschlagswirksamen Forderungen				
270000	Vorsteuerevidenzkonto	13.158,21	30.040,52	27.496,57	10.614,26
287777	Kassenbestandsveränderungen	0,00	52.791,67	52.791,67	0,00
	Summe	**13.158,21**	**82.832,19**	**80.288,24**	**10.614,26**
	Veränderung der nicht voranschlagswirksamen Verbindlichkeiten				
360000	Umsatzsteuerevidenzkonto	4.285,00	22.820,00	20.950,00	6.155,00
	Summe	**4.285,00**	**22.820,00**	**20.950,00**	**6.155,00**

Liste der nicht bewerteten kofinanzierten Schutzbauten (Anlage 6u)

Liste der nicht bewerteten kofinanzierten Schutzbauten (Anlage 6u)

Bezeichnung	Standort [1]

Personaldaten iSd ÖStp (Anlage 4)

Gruppe 1 - gesamt	**Dienstverhältnis zu Gemeinde, dienstleistend in einer Dienststelle, bezahlt aus dem Budget von Gemeinde**		**Personalaufwendungen**				
			davon melden Gemeinden optional				**gesamt**
	Köpfe [3)]	VBÄ [3)]	Bezüge (Unterklasse 50-52)	Nebengebühren (Unterklasse 56)	Dienstgeber-beiträge (Unterklasse 58)	Weitere Aufwendungen	Kontenklasse 5 [2)]
Beamtinnen und Beamte	k.A.	k.A.	0,00				
Vertragsbedienstete	k.A.	k.A.	0,00				
KV-Bedienstete (Kollektivvertrag)	k.A.	k.A.	0,00				
Nicht zuordenbar	k.A.	k.A.					
Summe	k.A.	k.A.	0,00	0,00	0,00	0,00	0,00
darunter (Teilmengen der Gruppe 1)			Länder und Gemeinden melden optional				
	Köpfe [3)]	VBÄ [3)]	Bezüge (Unterklasse 50-52)	Nebengebühren (Unterklasse 56)	Dienstgeber-beiträge (Unterklasse 58)	Weitere Aufwendungen	Kontenklasse 5 [2)]
Musikschullehrerinnen und -lehrer	k.A.	k.A.					
Elementarpädagoginnen und -pädagogen	k.A.	k.A.					
Bedienstete nicht-ausgegliederter Krankenanstalten	k.A.	k.A.					
Lehrlinge	k.A.	k.A.					
Summe	k.A.	k.A.					

Gruppe 2 - gesamt	**Dienstverhältnis zu Gemeinde, nicht dienstleistend bei Gemeinde[11], bezahlt aus dem Budget von Gemeinde**		**Personalaufwendungen**				
			davon melden Gemeinden optional				**gesamt**
	Köpfe [3)]	VBÄ [3)]	Bezüge (Unterklasse 50-52)	Nebengebühren (Unterklasse 56)	Dienstgeber-beiträge (Unterklasse 58)	Weitere Aufwendungen	Kontenklasse 5 [2)]
Beamtinnen und Beamte	k.A.	k.A.					
Vertragsbedienstete	k.A.	k.A.					
Nicht zuordenbar	k.A.	k.A.					
Summe	k.A.	k.A.					

Beamtinnen und Beamte - Pensionistinnen und Pensionisten zum 31.12.2024			
	Köpfe [3]	**Ø-Pensions-höhe / Mt.** [4]	
Ruhegenussbezieherinnen und -bezieher	k.A.	0,0	
Hinterbliebene [5]	k.A.	0,0	
Neue Ruhegenussbezieherinnen und -bezieher im Bezugsjahr 2024			
	Köpfe [3]	**Ø-Pensions-antrittsalter**	**Ø-Pensions-höhe / Mt.** [4]
Alterspension [6]	k.A.	0,0	0,0
Dienstunfähigkeit [7]	k.A.	0,0	0,0
vorzeitige Pensionierung mit Abschlag [8]	k.A.	0,0	0,0
vorzeitige Pensionierung ohne Abschlag [9]	k.A.	0,0	0,0
Pensionierungen gesamt	k.A.	0,0	0,0
Gesamter Pensionsaufwand für das Bezugsjahr 2024	0,00		

1) gemäß den Vorgaben in Artikel 14 Abs. 2 lit. c ÖStP 2012
2) Personalrückstellungen und Sachbezüge sind in diese Anlage nicht aufzunehmen
3) Aus Datenschutzgründen wird dieses Feld erst ab 6 betroffenen Personen ausgewiesen
4) Durchschnittspension im Dezember laut Personalstatistik-Festlegungen ohne Sonderzahlungen, ohne Pflegegeld und ohne sonstige Transferleistungen; brutto
5) Witwen-, Witwer-, Waisenversorgungsbezüge und vergleichbare Leistungen
6) Ruhebezüge aufgrund eines Übertritts in den Ruhestand oder einer vergleichbaren Regelung iSd § 13 BDG 1979
7) Ruhebezüge aufgrund einer Ruhestandsversetzung wegen dauernder Dienstunfähigkeit iSd § 14 BDG 1979
8) Ruhebezüge aufgrund einer vorzeitigen Ruhestandsversetzung mit Abschlag iSd §§ 15b, 15c oder 236d BDG 1979
9) Ruhebezüge aufgrund einer vorzeitigen Ruhestandsversetzung ohne Abschlag
10) Inkl. Musikschullehrerinnen und -lehrer sowie Elementarpädagoginnen und -pädagogen
11) Darunter sind Personalgestellungen bei Beteiligungen iSd § 23 VRV 2015 sowie sonstige Personalgestellungen, zB bei anderen Gebietskörperschaften und Körperschaften öffentlichen Rechts zu verstehen.

Dienstpostenplan

Dienstpostenplan

Der Verband selbst beschäftigt keine Bediensteten

Nachweis über Personalaufwand VRV2015

Nachweis Vermögen mit abgeänderter Nutzungsdauer

Nachweis Vermögen mit abgeänderter Nutzungsdauer

Konto	Bezeichnung	Nutzungsdauer lt. VRV	Abweichende Nutzungsdauer	Begründung

Querschnitt (Anlage 5b)

RQS-Pos.	Zuordnung MVAG bzw. VHH-Code	Bezeichnung	Anmerkungen	Gesamt-Haushalt	Haushalt ohne Quasi-KG	Quasi-KG [2]
	Mittelaufbringung (Erträge bzw. Einzahlungen und erhaltene Kapitaltransfers)					
10	3111	Einzahlungen aus eigenen Abgaben		0,00	0,00	0,00
11	2112	Erträge aus Ertragsanteilen		0,00	0,00	0,00
12	2113, 2114, 2115	Erträge aus Gebühren, Leistungen, Besitz und wirtschaftlicher Tätigkeit		0,00	0,00	0,00
13	2116	Erträge aus Veräußerungen und sonstige Erträge	ohne Gruppe (Konto) 806, 807, 899	3.000,00	3.000,00	0,00
14	2117	Nicht finanzierungswirksame operative Erträge	ohne Gruppe (Konto) 817, 819, 891	0,00	0,00	0,00
15	212x	Erträge aus Transfers	ohne Gruppe (Konto) 813	222.333,42	222.333,42	0,00
16	213x	Finanzerträge	ohne Gruppe (Konto) 818, 821, 825, 826	262,61	262,61	0,00
17	131x	Erhaltene Kapitaltransfers (VHH Zugang)		3.479,58	3.479,58	0,00
19	**Summe 1 (Mittelaufbringung bereinigt) [3]**			**229.075,61**	**229.075,61**	**0,00**
	Mittelverwendung (Aufwendungen)					
20	2211, 2212, 2213	Finanzierungswirksamer Personalaufwand		0,00	0,00	0,00
21	2221 - 2225	Finanzierungswirksamer Sachaufwand	ohne Gruppe (Konto) 799	131.891,31	131.891,31	0,00
22	2226	Verluste aus dem Abgang von Anlagevermögen, Rückstellungen für ausstehende Rechnungen	nur Gruppe (Konto) 683, 688	0,00	0,00	0,00
23	223x	Transferaufwand	ohne Gruppe (Konto) 696, 761	0,00	0,00	0,00
24	224x	Finanzaufwand	ohne Gruppe (Konto) 652, 654, 682, 694, 697, 699	27.806,10	27.806,10	0,00
29	**Summe 2 (Mittelverwendung bereinigt) [3]**			**159.697,41**	**159.697,41**	**0,00**
	Vermögensbildung (Sachanlagevermögen), inkl. Vorräte					
30	1010, 102x	Immaterielle Vermögenswerte und Sachanlagen (VHH Zugang) [4]	ohne Gruppe (Konto) 090-098, 280	19.868,62	19.868,62	0,00
31	1010, 102x	Immaterielle Vermögenswerte und Sachanlagen (VHH Abgang) [4]	ohne Gruppe (Konto) 090-098, 280; Abgang mit Minus erfassen	0,00	0,00	0,00
32	1141	Vorräte (Saldo) (VHH Zugang - Abgang)		0,00	0,00	0,00
39	**Summe 3 (Vermögensbildung bereinigt) [3]**			**19.868,62**	**19.868,62**	**0,00**
49	**Saldo = Summe 1 - Summe 2 - Summe 3**			**49.509,58**	**49.509,58**	**0,00**

RQS-Pos.	Zuordnung MVAG bzw. VHH-Code	Bezeichnung	Anmerkungen	Gesamt-Haushalt	Haushalt ohne Quasi-KG	Quasi-KG [2]
	Überrechnung Quasi-Kapitalgesellschaften (Quasi-KG) gemäß ESVG					
50	2301, 2116	Entnahmen von Haushaltsrücklagen	nur Gruppe (Konto) 893, 894, 895, 899	n.a.	n.a.	0,00
51	2401, 2225	Zuweisungen an Haushaltsrücklagen	nur Gruppe (Konto) 793, 794, 795, 799	n.a.	n.a.	0,00
52	332x	Einzahlungen aus der Rückzahlung von Darlehen sowie gewährten Vorschüssen	ohne Gruppe (Konto) 280-282	n.a.	n.a.	0,00
53	342x	Auszahlungen aus der Gewährung von Darlehen sowie gewährten Vorschüssen	ohne Gruppe (Konto) 280-282	n.a.	n.a.	0,00
54	351x	Einzahlungen aus der Aufnahme von Finanzschulden		n.a.	n.a.	0,00
55	361x	Auszahlungen aus der Tilgung von Finanzschulden		n.a.	n.a.	0,00
56	333x	Erhaltene Kapitaltransfers (Einzahlungen)		n.a.	n.a.	0,00
57	131x	Erhaltene Kapitaltransfers (VHH Zugang)		n.a.	n.a.	0,00
59	**Überrechnung Quasi-KG Summe aus Position 49 (Quasi-KG) und Position 50 bis 57 (Quasi-KG)**			**n.a.**	**n.a.**	**0,00**
60	**Finanzierungssaldo („vorläufiges Maastricht-Ergebnis“) [1] Summe aus Position 49 (Haushalt ohne Quasi-KG) und Position 59 (Quasi-KG)**			**n.a.**	**49.509,58**	**n.a.**
61	**Erläuterungen der Gebietskörperschaft (optional)**					

1) Der Finanzierungssaldo gemäß Pos. 60 kann vom Beitrag der Gemeinde zum Maastricht-Saldo abweichen. Entsprechend den Bestimmungen des Artikel 14 Abs. 2 lit. b Z. 1 iVm Artikel 15 Abs. 1 Österreichischer Stabilitätspakt sind die Daten der Gemeinden (außer Wien) zusammengefasst durch das Land an Statistik Austria zu melden, das ausgewiesene Einzelergebnis der Gemeinde hat nur bedingte Aussagekraft für das Gesamtergebnis der Haushaltskoordinierung.
2) Quasi-Kapitalgesellschaften außerhalb des Sektors Staat gemäß ESVG (Ansatz 85-86).
3) Mittelaufbringung und -verwendung sowie Vermögensbildung bereinigt näherungsweise im Sinne der Einnahmen und Ausgaben gemäß ESVG.
4) VHH Zugang/Abgang der Vermögensrechnung gemäß Anlage 6g - Anlagenspiegel

Erläuterung Abweichung gegenüber Finanzierungsvoranschlag

HH-Stelle	Bezeichnung	Buchungen	- Voranschlag	- Übertragung	= Abweichung	Betrag	Beschluss und Begründung	
Mittelaufbringung	**Abweichung über 500,00 und mehr als 25,00%**							
810000	**Wasserversorgung**							
2/810000+829000	Sonstige Erträge	3.000,00	0,00	0,00	3.000,00	3.000,00	26.03.2025	Mit der Einnahme für eine Rohrüberlassung wurde erst im Jahr 2025 gerechnet.
	Summe Mittelaufbringung	**3.000,00**	**0,00**	**0,00**	**3.000,00**	**3.000,00**		
Mittelverwendung	**Abweichung über 500,00 und mehr als 25,00%**							
810000	**Wasserversorgung**							
5/810000-070000	Wasserleitungskataster Aktivierungsfähige Rechte (immaterielle Vermögenswerte)	4.956,90	14.800,00	0,00	-9.843,10	-9.843,10	26.03.2025	Das Vorhaben/Projekt soll im Jahr 2025 fertiggestellt werden.
1/810000-400000	Geringwertige Wirtschaftsgüter (GWG)	0,00	500,00	0,00	-500,00	-500,00	26.03.2025	Es wurden keine geringwertigen Wirtschaftsgüter benötigt.
1/810000-452000	Treibstoffe	160,35	1.000,00	0,00	-839,65	-839,65	26.03.2025	Es wurde weniger Treibstoff benötigt als geplant.
1/810000-617000	Instandhaltung von Fahrzeugen	75,72	1.200,00	0,00	-1.124,28	-1.124,28	26.03.2025	Es waren keine Reparaturen notwendig.
	Summe Mittelverwendung	**5.192,97**	**17.500,00**	**0,00**	**-12.307,03**	**-12.307,03**		

Öffentliche Kundmachung

GEMEINDEVERBAND WASSERVERSORGUNGSANLAGE MARBACH/KLEIN-PÖCHLARN

Polit. Bezirk: M E L K

Land. NIEDERÖSTERREICH

ÖFFENTLICHE KUNDMACHUNG

Der Rechnungsabschluss für das Haushaltsjahr 2024 liegt in der Zeit vom 10. März 2025 bis einschließlich 24. März 2025 während der Amtsstunden beim Gemeindeamt Marbach an der Donau und Klein-Pöchlarn zur allgemeinen Einsichtnahme auf.

Innerhalb der Auflagefrist kann jedes Gemeindemitglied schriftliche Stellungnahmen dazu beim jeweiligen Gemeindeamt einbringen.

Die öffentliche Sitzung zur Beschlussfassung über den Rechnungsabschluss 2024 findet am Mittwoch, 26. März 2025 um 17.00 Uhr im Sitzungssaal des Gemeindeamtes der Marktgemeinde Marbach an der Donau statt.

Angeschlagen am: 10. März 2025

Abgenommen am: 25. März 2025

Bgm. Peter Grafeneder, e.h.
(Obmann)

Sitzungsunterlagen

GEMEINDEVERBAND
Wasserversorgungsanlage Marbach/Klein-Pöchlarn
Sitz: Marktgemeinde Marbach, 3671 Marbach an der Donau, Marktstraße 28
Tel. 07413/7045 E-Mail: gemeinde@marbach-donau.gv.at

A B S C H R I F T

Marbach, 17. März 2025

Einladungskurrende

Die Mitglieder der Verbandsversammlung werden zu der **am Mittwoch, dem 26. März 2025 um 17.00 Uhr** im Sitzungssaal des Gemeindeamtes der Marktgemeinde Marbach an der Donau stattfindenden

Sitzung

eingeladen.

Tagesordnung:

Pkt. 1: Genehmigung des Sitzungsprotokolls der letzten Sitzung vom 06.03.2025
Pkt. 2: Bericht des Obmannes der Kassenprüfung
Pkt. 3: Genehmigung – Rechnungsabschluss 2024
Allfälliges

Der Verbandsobmann:

Bgm. Peter Grafeneder, e.h.

Triftige Gründe für ein Fernbleiben von der Sitzung sind unverzüglich dem Obmann bekanntzugeben.

Bankverbindung: IBAN: AT733293900001718055 / BIC: RLNWATWW939

N A M E :	WOHNUNG:	TAG UND ZEIT DER VERSTÄNDIGUNG:	UNTERSCHRIFT:
1. Bgm. Ing. Weiß Johannes	Klein-Pöchlarn	17.03.2025	per E-Mail

Triftige Gründe für ein Fernbleiben von der Sitzung sind unverzüglich dem Obmann bekanntzugeben.

Marbach an der Donau, am 17. März 2025

Bgm. Peter GRAFENEDER, e.h.
(Verbandsobmann)

Marktgemeinde Marbach - Bettina Weiß

Von:	Marktgemeinde Marbach - Bettina Weiß
Gesendet:	Montag, 17. März 2025 11:22
An:	Bgm. Peter Grafeneder (peter.grafeneder@marbach-donau.gv.at); Bgm. Weiß Johannes (buergermeister@klein-poechlarn.gv.at)
Betreff:	Einladung zur Sitzung der Verbandsversammlung des Gemeindeverbandes Wasserversorgungsanlage Marbach/Klein-Pöchlarn am 26.03.2025
Anlagen:	WVA_Einladung_Versammlung_26_03_2025.pdf; WVA_Versammlung_konst_Protokoll_06_03_2025.pdf; Gemeindeverband_WVA_Rechnungsabschluss_2024.pdf
Priorität:	Hoch

Sehr geehrte Herren!

Im Anhang übersende ich die Einladung für die Sitzung der Verbandsversammlung des Gemeindeverbandes Wasserversorgungsanlage Marbach/Klein-Pöchlarn am Mittwoch, 26.03.2025 um 17.00 Uhr im Sitzungssaal des Gemeindeamtes der Marktgemeinde Marbach an der Donau sowie das letzte Sitzungsprotokoll.

Der Entwurf des Rechnungsabschlusses 2024 liegt am Gemeindeamt Marbach an der Donau und Klein-Pöchlarn zur allgemeinen Einsichtnahme auf und ist diesem Mail als Anhang angefügt.

Mit freundlichen Grüßen

Bettina Weiß

Marktgemeinde Marbach an der Donau
Marktstraße 28, 3671 Marbach an der Donau
Tel.Nr. 07413/7045, Fax.Nr. 07413/7045-77
E-Mail: bettina.weiss@marbach-donau.gv.at
Homepage: www.marbach-donau.gv.at

GEMEINDEVERBAND WASSERVERSORGUNGSANLAGE
MARBACH/KLEIN-PÖCHLARN

ABSCHRIFT Lfd.Nr. 02/2025

VERHANDLUNGSSCHRIFT

über die *SITZUNG* der

Verbandsversammlung

am Mittwoch, 26. März 2025
Beginn: 17.00 Uhr
Ende: 17.15 Uhr

in Marbach an der Donau, Gemeindeamt
Die Einladung erfolgte am 17.03.2025
durch E-Mail.

ANWESEND WAREN:

1. Obmann Bgm. Peter Grafeneder
2. Obm.Stv. Bgm. Ing. Johannes Weiß

ENTSCHULDIGT ABWESEND WAREN:

1.
2.

AUSSERDEM ANWESEND:

1. Prüfungsausschussobmann GR. Friedrich Lorenz
2. Schriftführer Markus Nutz

NICHT ENTSCHULDIGT ABWESEND WAREN:

1.
2.

VORSITZENDER: Obmann Bgm. Peter Grafeneder

Die Sitzung war öffentlich.

Die Sitzung war beschlussfähig.

T A G E S O R D N U N G

Pkt. 1 bis 3 laut Einladungskurrende.

VERLAUF DER SITZUNG

Der Vorsitzende begrüßt alle Anwesenden, stellt die Beschlussfähigkeit fest und eröffnet die heutige Sitzung.

Pkt. 3: Der vorliegende Rechnungsabschluss für das Haushaltsjahr 2024 samt Beilagen, der in der Zeit vom 10. März 2025 bis einschließlich 24. März 2025 zur allgemeinen Einsicht auf den Gemeinden Marbach an der Donau und Klein-Pöchlarn aufgelegen ist und innerhalb der Auflagefrist keine Stellungnahmen einlangten, wird eingehend beraten und werden die gewünschten Auskünfte erteilt und es werden die im Rechnungsabschluss ausgewiesenen und schriftlich erläuterten Abweichungen zum Voranschlag zur Kenntnis gebracht.
Im Rechnungsabschluss 2024 wird das kumulierte Haushaltspotential mit einem Betrag von Euro 0,00 und das Nettoergebnis mit einem Plus von Euro 38.069,08 ausgewiesen.
Der Vorschlag des Verbandsvorstandes lautet, dass der Rechnungsabschluss für das Haushaltsjahr 2024 samt den Beilagen genehmigt werden soll.
Antrag des Obmannes: es möge dem Rechnungsabschluss 2024 samt Beilagen in der vorliegenden Fassung seine Zustimmung erteilt werden.
Beschluss: dem Antrag des Obmannes wird zugestimmt.
Abstimmungsergebnis: einstimmig

Dieses Sitzungsprotokoll wurde in der Sitzung am .....

genehmigt – abgeändert – nicht genehmigt.

Peter Grafeneder, e.h. Obmann	Markus Nutz Schriftführer	Ing. Johannes Weiß, e.h. Obmannstellvertreter

---

Die Übereinstimmung vorstehender Abschrift mit der Urschrift wird beglaubigt.

Marbach an der Donau, 27. März 2025

Gemeindeverband Wasserversorgungsanlage Marbach – Klein-Pöchlarn 3671 Marbach

Der Verbandsobmann:

(Grafeneder Peter)

Seite	Inhalt
3	Vorbericht
9	Nachweis der liquiden Mittel (Kassenbestand)
13	Ergebnishaushalt Gesamt 1. Ebene (Anlage 1a) - interne Vergütungen enthalten
17	Finanzierungshaushalt Gesamt 1. Ebene (Anlage 1b) - interne Vergütungen enthalten
21	Ergebnishaushalt Gesamt 1. und 2. Ebene (Anlage 1a) - interne Vergütungen enthalten
25	Finanzierungshaushalt Gesamt 1. und 2. Ebene (Anlage 1b) - interne Vergütungen enthalten
33	Ergebnishaushalt Bereichsbudget 1. und 2. Ebene (Anlage 1a)
41	Finanzierungshaushalt Bereichsbudget 1. und 2. Ebene (Anlage 1b)
55	Vermögenshaushalt (Anlage 1c)
61	Nettovermögensveränderungsrechnung (Anlage 1d)
65	Haushaltspotential (aufbauend auf der Ergebnisrechnung)
71	Ergebnis- und Finanzierungsrechnung Detailnachweis
81	Nachweis der Investitionstätigkeit
89	Nachweis der sonstigen Investitionen (nur VC 2)
93	Nachweis Kundenforderungen
97	Nachweis Lieferantenverbindlichkeiten
101	Nachweis über Transferzahlungen (Anlage 6a)
105	Nachweis über Haushaltsrücklagen und Zahlungsmittelreserven (Anlage 6b)
109	Einzelnachweis über Finanzschulden und Schuldendienst (Anlage 6c)
115	Nachweis über haushaltsinterne Vergütungen (Anlage 6f)
119	Anlagenspiegel nach Ansatz (Anlage 6g)
123	Liste der nicht bewerteten Kulturgüter (Anlage 6h)
127	Leasingspiegel (Anlage 6i)
131	Nachweis über unmittelbare Beteiligungen der Gebietskörperschaft (Anlage 6j)
135	Nachweis über mittelbare Beteiligungen der Gebietskörperschaft (Anlage 6k)
139	Nachweis über aktive Finanzinstrumente (Anlage 6m)
143	Einzelnachweis über aktive Finanzinstrumente (Anlage 6n)
147	Rückstellungsspiegel (Anlage 6q)
151	Haftungsnachweis (Anlage 6r)
155	Einzelnachweis über die nicht voranschlagswirksame Gebarung gemäß § 12 (Anlage 6t)
159	Liste der nicht bewerteten kofinanzierten Schutzbauten (Anlage 6u)
163	Personaldaten iSd ÖStp (Anlage 4)

Seite	Inhalt
169	Dienstpostenplan
173	Nachweis über Personalaufwand VRV2015
177	Nachweis Vermögen mit abgeänderter Nutzungsdauer
181	Querschnitt (Anlage 5b)
185	Erläuterung Abweichung gegenüber Finanzierungsvoranschlag
189	Öffentliche Kundmachung
193	Sitzungsunterlagen