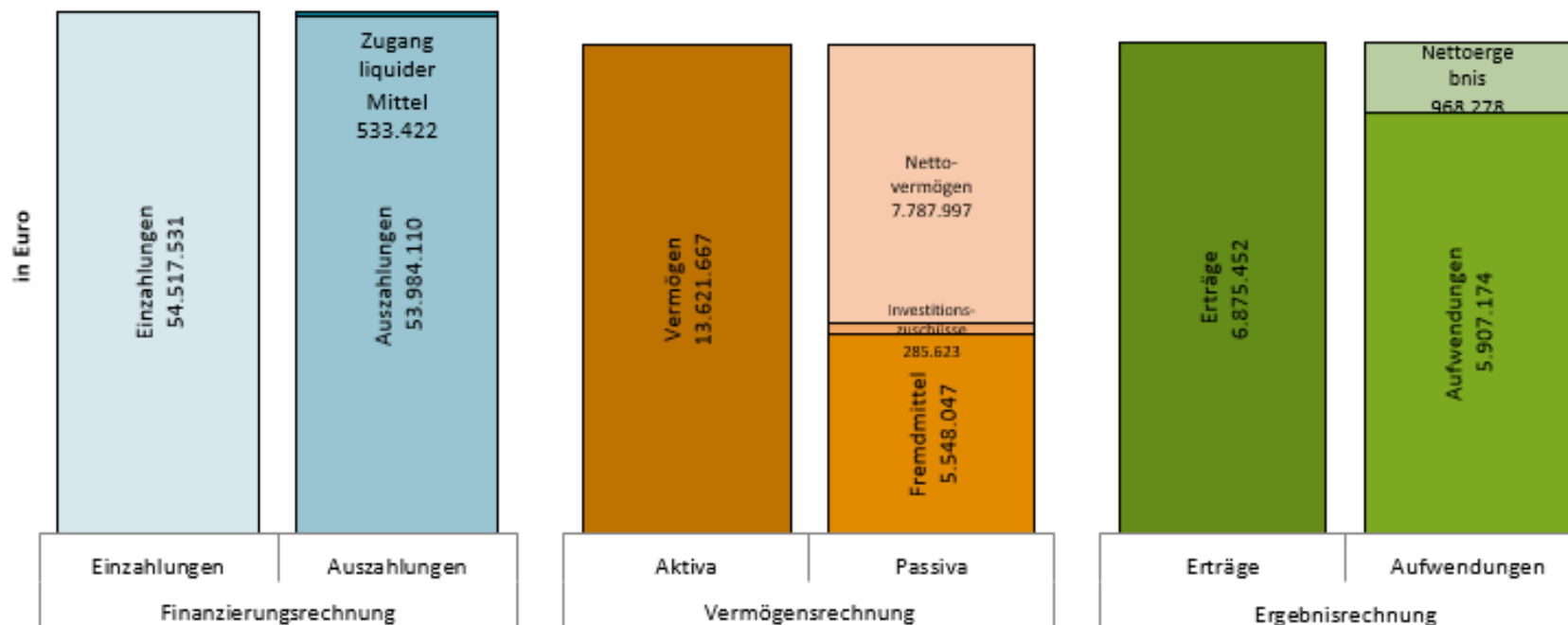




Gemeindeverband Bezirk Zwettl
Rechnungsabschluss 2025

Vorbericht

1. Übersicht - Drei-Komponenten-Rechnung



Im Finanzjahr 2025 wurde ein positives Nettoergebnis vor Rücklagenveränderung in Höhe von 968.278 Euro erzielt. Dies bedeutet, dass die Erträge ausreichen, um die Aufwendungen für kommunale Infrastruktur und Leistungen abzudecken. Ein positives Nettoergebnis trägt zur Verbesserung des Nettovermögens, welches aktuell bei 7.787.997 Euro liegt, bei. Gleichzeitig wurde in der Finanzierungsrechnung ein Mittelüberschuss in Höhe von 533.422 Euro erzielt. Dies bedeutet, dass am Jahresende mehr liquide Mittel zur Verfügung stehen als im Vorjahr. Die Differenz zwischen dem Nettoergebnis und dem Saldo der Finanzierungsrechnung ist den nicht finanzierungswirksamen Geschäftsfällen geschuldet.

1.1. Übersicht - Wesentliche Kenngrößen

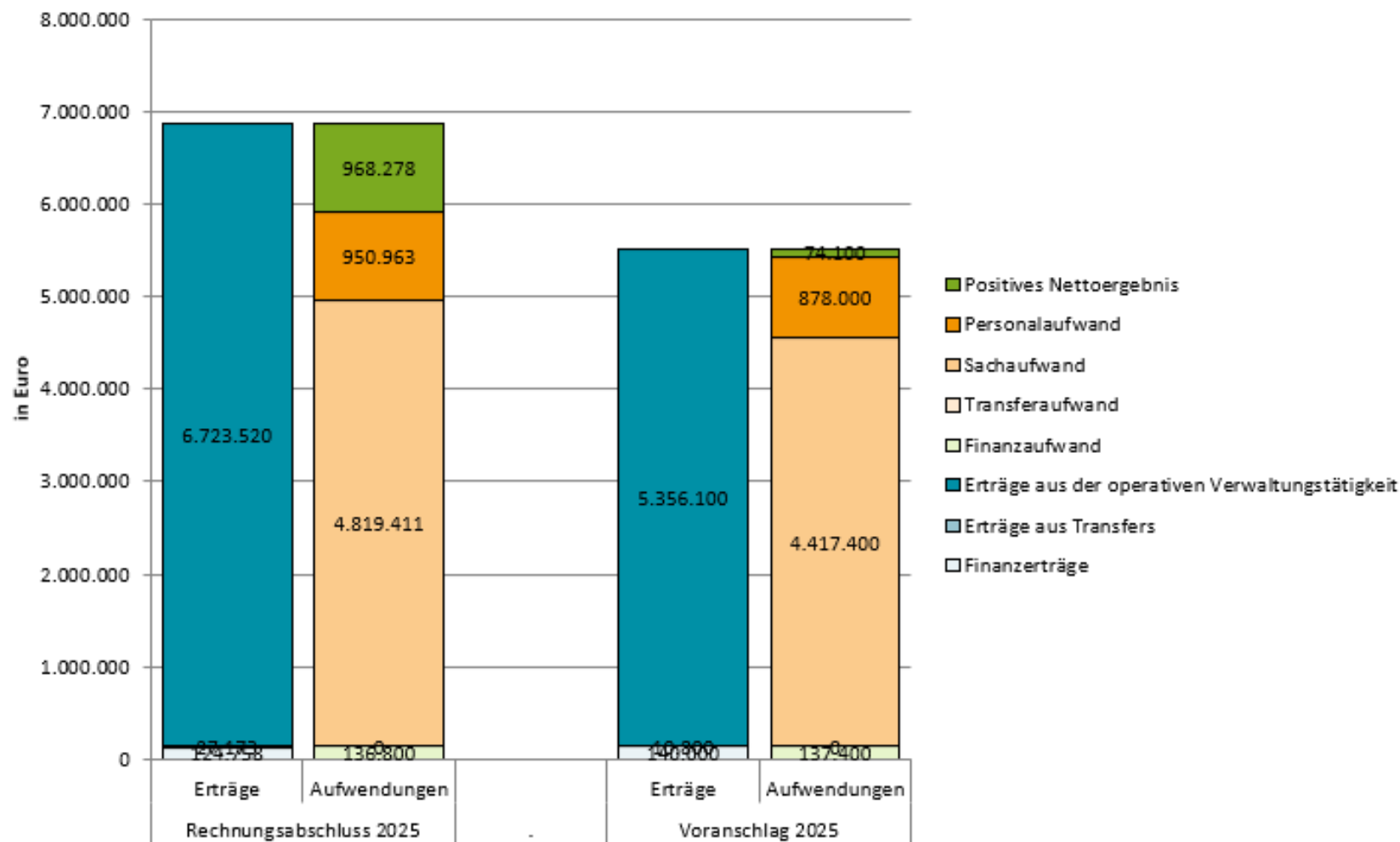
| in Euro | Rechnungsabschluss 2025 | Voranschlag 2025 | Differenz |
|---|-------------------------|------------------|-----------|
| Nettoergebnis | 968.278 | 74.100 | 894.178 |
| Rücklagenveränderung | -571.241 | 0 | -571.241 |
| Veränderung der liquiden Mittel - Saldo 7 | 533.422 | - | - |
| Investitionen | 155.553 | 839.500 | -683.947 |
| Finanzschulden | 4.013.333 | 4.156.667 | -143.333 |

Das Nettoergebnis beträgt im Rechnungsabschluss 2025 insgesamt 968.278 Euro. Dies bedeutet eine Differenz zum Voranschlag 2025 in Höhe von 894.178 Euro. Die

spiegelt die Veränderung der liquiden Mittel wider. Die Auszahlungen für Investitionen liegen im Jahr 2025 bei 155.553 Euro. Der Stand der Finanzschulden beträgt zum Stichtag 4.013.333 Euro.

2. Ergebnisrechnung

2.1. Nettoergebnis



Insgesamt konnte im Rechnungsabschluss 2025 ein positives Nettoergebnis in der Höhe von 968.278 Euro erreicht werden. Dies bedeutet, dass die Aufwendungen für kommunale Leistungen vollständig durch kommunale Erträge gedeckt sind. Gegenüber dem Voranschlag hat sich das Nettoergebnis um 894.178 Euro verbessert.

Die gesamten Erträge betragen im Finanzjahr 2025 rund 6.875.452 Euro. Wobei die höchsten Erträge im Bereich 'Erträge aus der operativen Verwaltungstätigkeit' mit 6.723.520 Euro ausgewiesen werden.

Sachaufwendungen enthalten unter anderem die Abschreibungen, die sich durch die Abnutzung des kommunalen Vermögens ergeben. Während die Personalaufwendungen des Finanzjahres bei rund 950.963 Euro liegen, betragen die Transferaufwendungen etwa 0 Euro und die Finanzaufwendungen rund 136.800 Euro.

2.2. Rücklagenveränderung

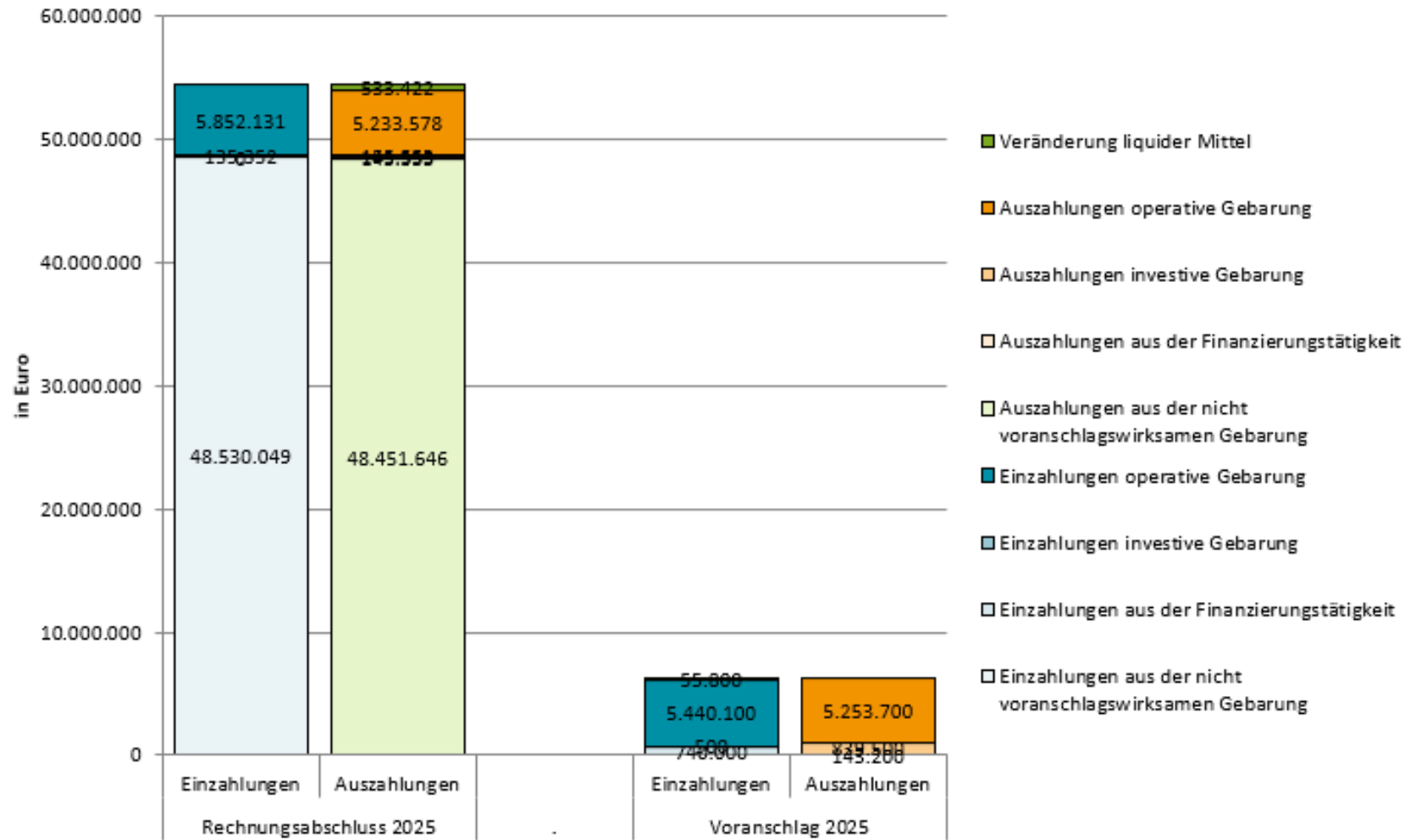
| in Euro | Rechnungsabschluss 2025 | Voranschlag 2025 | Differenz |
|--|----------------------------|------------------|----------------|
| Nettoergebnis | 968.278 | 74.100 | 894.178 |
| Entnahmen von Haushaltsrücklagen | 2.504 | 0 | 2.504 |
| Zuweisungen an Haushaltsrücklagen | 573.745 | 0 | 573.745 |
| Saldo Haushaltsrücklagen | -571.241 | 0 | -571.241 |
| Nettoergebnis nach Rücklagenveränderung | 397.037 | 74.100 | 322.937 |
| Stand der Haushalts- rücklagen zum 31.12. | 5.864.987 | 5.293.746 | 571.241 |

Im Finanzjahr 2025 fand eine Rücklagenzufuhr in Höhe von 573.745 Euro, sowie eine Entnahme der Rücklagen in Höhe von 2.504 Euro statt. Insgesamt bedeutet dies einen Aufbau der Rücklagen in Höhe von 571.241 Euro.

Im Vergleich zum Voranschlagswert von 74.100 Euro liegt das Nettoergebnis nach Rücklagenveränderung damit im Rechnungsabschluss 2025 bei rund 397.037 Euro.

3. Finanzierungsrechnung

3.1. Einzahlungen und Auszahlungen



Die Finanzierungsrechnung zeigt die Liquiditätssicht. Insgesamt fallen im Rechnungsabschluss 2025 die Einzahlungen höher als die Auszahlungen aus, d. h. die liquiden Mittel der Gemeinde steigen in der Höhe von rund 533.422 Euro an.

Die gesamten voranschlagswirksamen Einzahlungen betragen im Finanzjahr 2025 rund 5.987.483 Euro. Die höchsten Einzahlungen sind in den Bereichen 'operative Gebarung' mit 5.852.131 Euro und 'investive Gebarung' mit 135.352 Euro zu verzeichnen. Die nicht voranschlagswirksamen Einzahlungen betragen rund 48.530.049 Euro.

Die voranschlagswirksamen Auszahlungen liegen 2025 bei rund 5.532.464 Euro. Die höchsten Auszahlungen werden in den Bereichen 'operative Gebarung' mit 5.233.578 Euro und 'investive Gebarung' mit 155.553 Euro verzeichnet. Die nicht voranschlagswirksamen Auszahlungen liegen bei rund 48.451.646 Euro.

3.2. Salden und Veränderung der liquiden Mittel

| in Euro | Rechnungsabschluss 2025 | Voranschlag 2025 | Differenz |
|--|----------------------------|------------------|-----------|
| Geldfluss aus der operativen Gebarung (Saldo 1) | 618.553 | 186.400 | 432.153 |
| Geldfluss aus der investiven Gebarung (Saldo 2) | -20.201 | -839.000 | 818.799 |
| Nettofinanzierungssaldo(Saldo 3) | 598.352 | -652.600 | 1.250.952 |
| Geldfluss aus der Finanzierungstätigkeit (Saldo 4) | -143.333 | 596.800 | -740.133 |
| Geldfluss aus der voranschlagswirksamen Gebarung (Saldo 5) | 455.019 | -55.800 | 510.819 |
| Geldfluss aus der nicht voranschlagswirksamen Gebarung (Saldo 6) | 78.403 | | |
| Veränderung an Zahlungsmitteln (Saldo 7) | 533.422 | | |
| Stand liquider Mittel zum 31.12. | 6.605.126 | | |

Insgesamt ist im Rechnungsabschluss 2025 eine positive Veränderung, d. h. Erhöhung der liquiden Mittel (Saldo 7) von rund 533.422 Euro zu verzeichnen.

Der Nettofinanzierungssaldo (Saldo 3), d. h. die Summe aus dem Geldfluss der operativen Gebarung (Saldo 1) und dem Geldfluss aus der investiven Gebarung (Saldo 2), ist mit 598.352 Euro ebenfalls positiv. Die Einzahlungen aus der operativen und investiven Gebarung in der Höhe von 5.987.483 Euro reichen damit aus, die Auszahlungen für die operative und die investive Gebarung in der Höhe von 5.389.131 Euro zu decken.

4. Vermögensrechnung

4.1. Aktiva und Passiva

| in Euro | Rechnungsabschluss 2025 | Rechnungsabschluss 2024 | Differenz |
|--|----------------------------|----------------------------|----------------|
| Sachanlagen und immaterielle Vermögenswerte | 5.949.967 | 5.453.462 | 496.505 |
| Beteiligungen und langfristiges Finanzvermögen | 435.900 | 435.900 | 0 |
| Forderungen | 630.674 | 726.997 | -96.323 |
| Sonstiges kurzfristiges Vermögen | 6.605.126 | 6.071.734 | 533.392 |
| Aktiva | 13.621.667 | 12.688.093 | 933.574 |
| Nettovermögen | 7.787.997 | 6.819.719 | 968.278 |
| Investitionszuschüsse | 285.623 | 158.316 | 127.307 |
| Fremdmittel | 5.548.047 | 5.710.058 | -162.011 |
| Passiva | 13.621.667 | 12.688.093 | 933.574 |

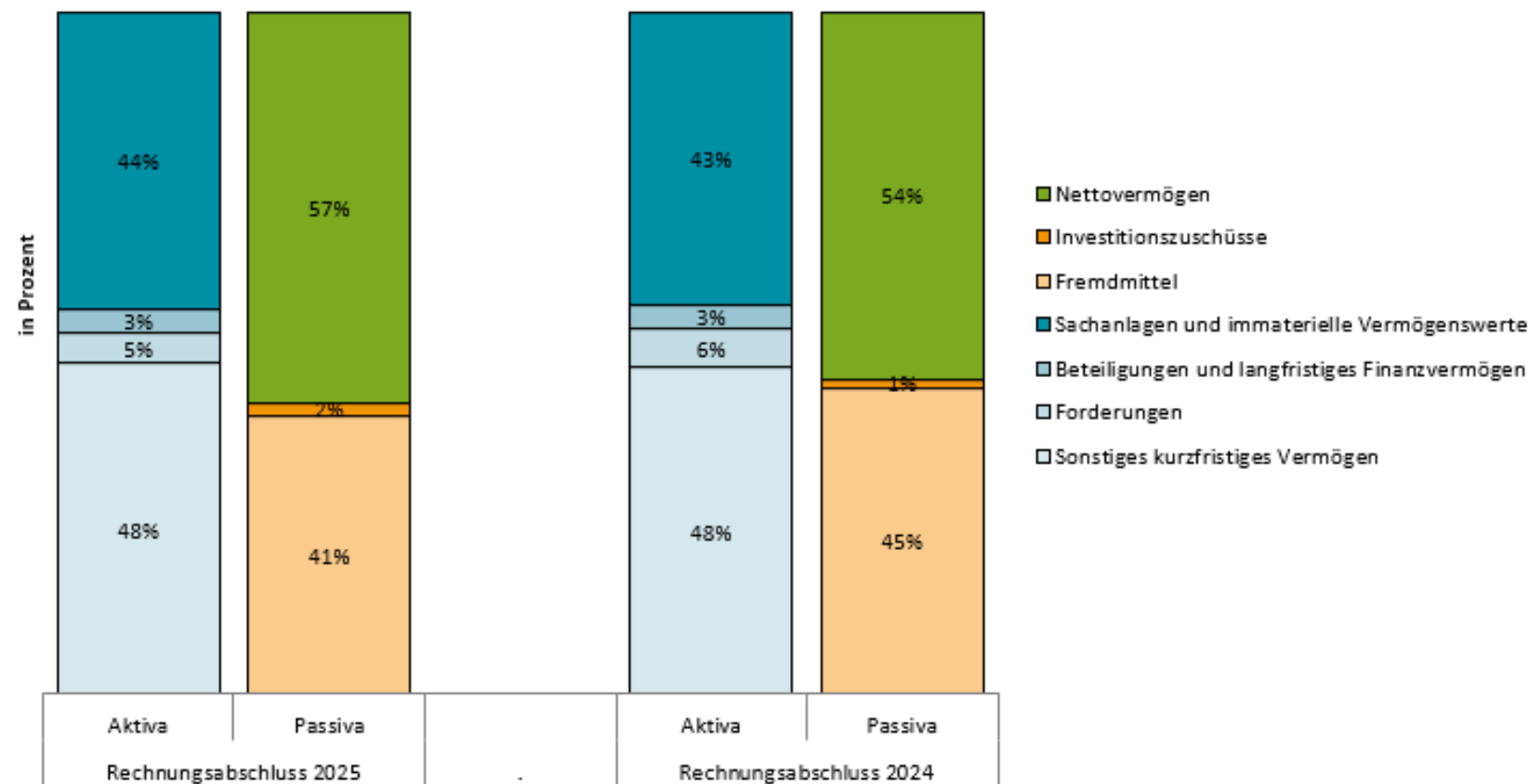
Die im Besitz der Gemeinde befindlichen Sachanlagen und immateriellen Güter weisen zum Stichtag 31.12.2025 einen Wert von rund 5.949.967 Euro auf. Dies bedeutet eine Veränderung im Vergleich zum Vorjahresstichtag in Höhe von rund 496.505 Euro. Die Sachanlagen umfassen insbesondere die Grundstücke der WSZ-Standorte in Bernschlag und Perwols und Gebäude, sowie das Containervermögen, die Hardware und die Büroeinrichtung.

Das übrige Vermögen an Beteiligungen, kurzfristige Forderungen und liquiden Mitteln liegt bei rund 7.671.701 Euro und hat sich damit um rund 437.069 Euro im Vergleich zum

Das Nettovermögen gibt an, in welcher Höhe das Vermögen mit eigenen Mitteln finanziert ist. Das Nettovermögen weist einen positiven Wert von rund 7.787.997 Euro auf und hat sich gegenüber dem Vorjahr um rund 968.278 Euro verbessert.

Erhaltene Investitionszuschüsse werden als Sonderposten auf der Passivseite der Vermögensrechnung dargestellt. Sie lagen zum Stichtag des Finanzjahrs bei rund 285.623 Euro und haben sich um einen Betrag von rund 127.307 Euro verändert. Die Fremdmittel umfassen die aufgenommenen Finanzschulden, gebildeten Rückstellungen aber auch sonstige offene Verbindlichkeiten. Die Fremdmittel liegen zum Stichtag bei rund 5.548.047 Euro und haben sich zur Vorjahr um rund 162.011 Euro verringert.

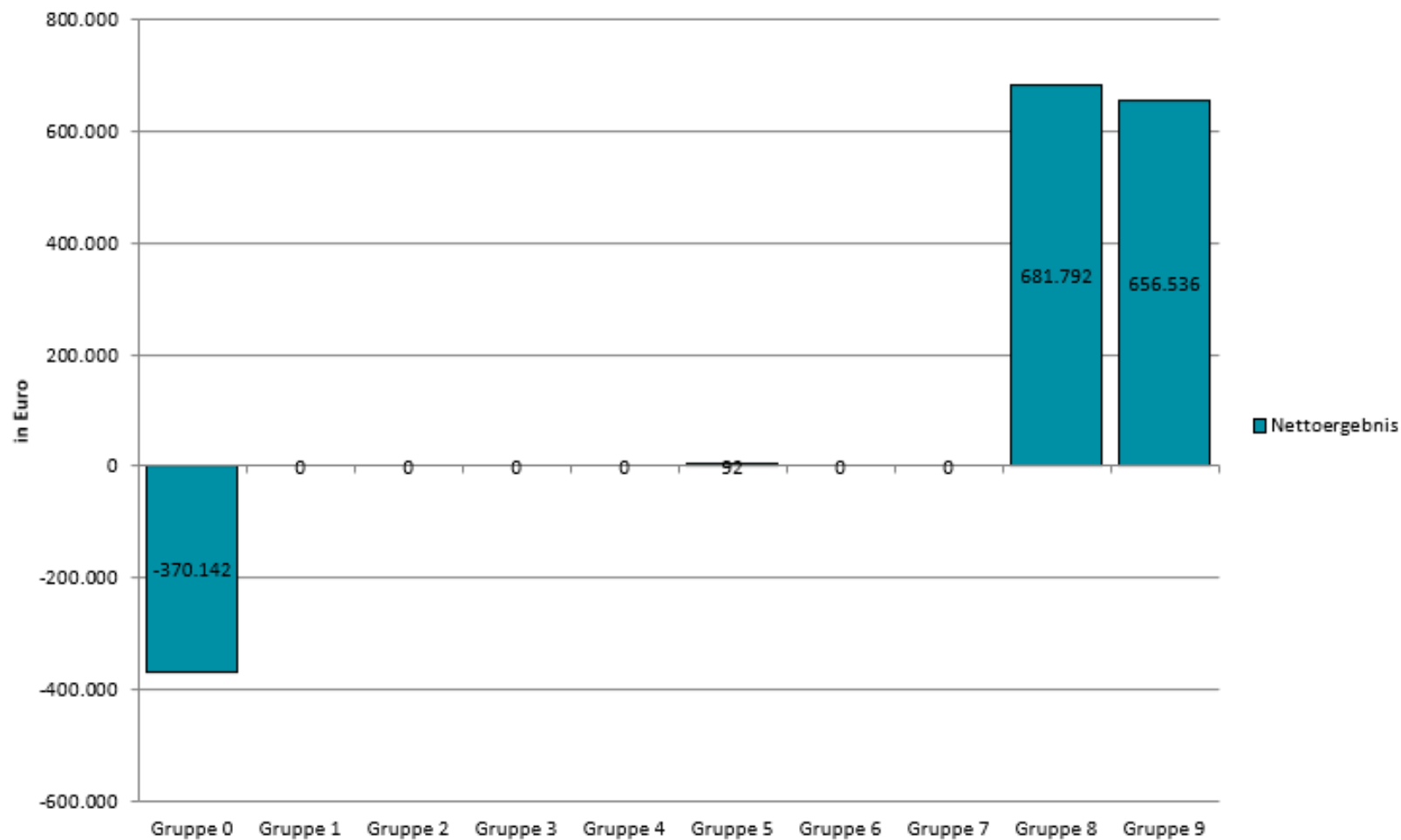
4.2. Struktur



Das Nettovermögen inkl. Investitionszuschüsse liegt mit 59,27% der Passiva auf einem hohen Niveau. Die Sachanlagen und immateriellen Vermögenswerte machen 43,68% des Vermögens aus und sind vollständig über Eigenmittel (Nettovermögen inkl. Investitionszuschüsse) finanziert. Weitere Vermögenspositionen sind die Beteiligungen und das langfristige Finanzvermögen (3,20%), die Forderungen (4,63%) sowie das übrige kurzfristige Vermögen (48,49%). Zu letzterem zählen insbesondere die Vorräte und Zahlungsmittelbestände. Die Fremdmittel liegen bei rund 40,73%

5. Bereichsbudgets

5.1. Nettoergebnis



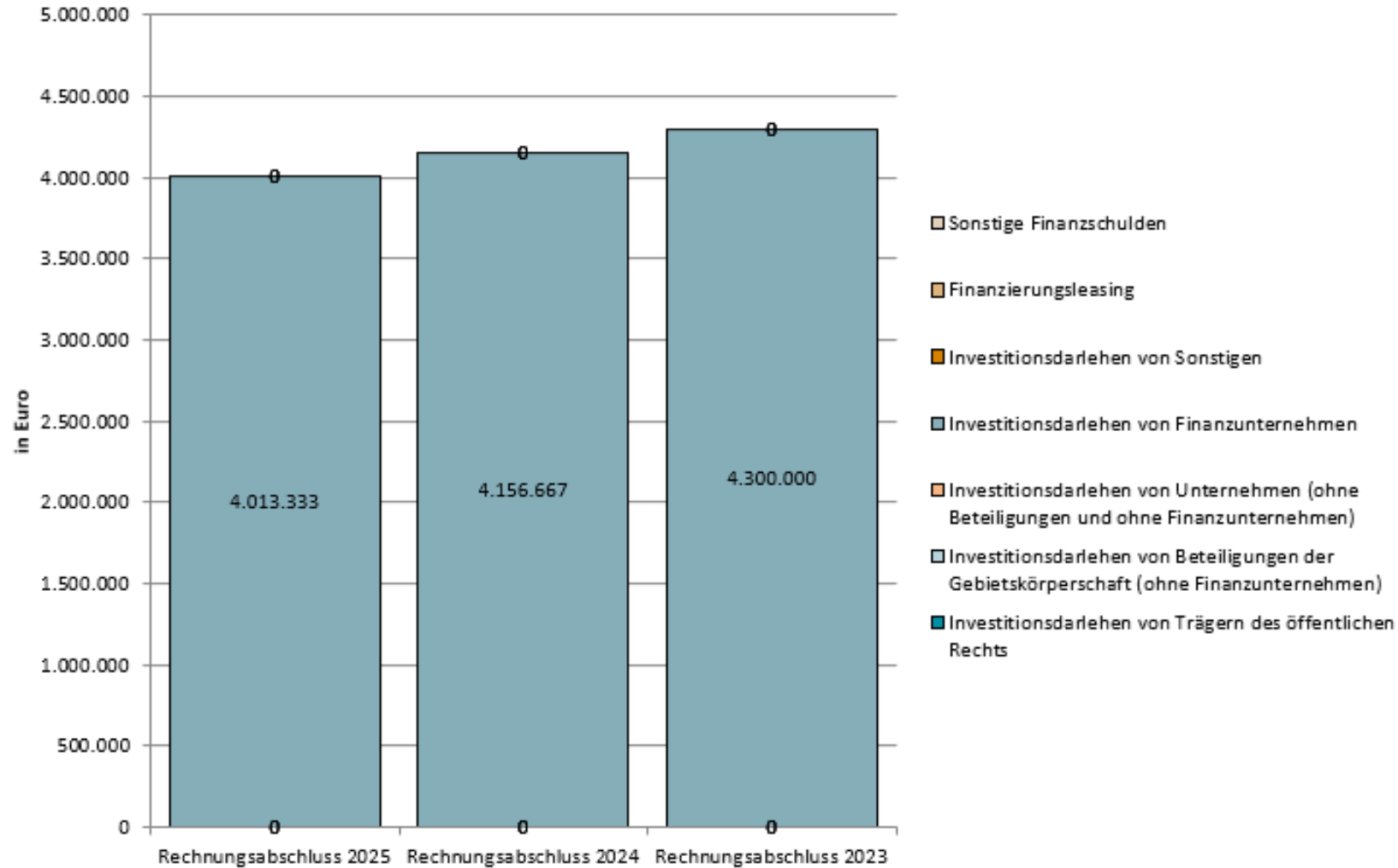
Das Nettoergebnis im Rechnungsabschluss 2025 beträgt 968.278 Euro. Insgesamt fallen die Erträge höher als die Aufwendungen aus, sodass ein positives Nettoergebnis entsteht. Ein positives Nettoergebnis besagt, dass die Aufwendungen inkl. Abschreibungen und Rückstellungen durch die Erträge gedeckt werden können. Die höchsten positiven Nettoergebnisse zeigen sich in der Gruppe 8 mit 681.792 Euro und der Gruppe 9 mit 656.536 Euro. Es werden in der Gruppe 0 mit -370.142 Euro und der Gruppe 5 mit 92 Euro die geringsten Nettoergebnisse verzeichnet.

5.2. Investitionen

| in Euro | Einzahlungen | Auszahlungen | Nettoinvestitionen |
|--|--------------|----------------|--------------------|
| Gruppe 0 / Vertretungskörper und allgemeine Verwaltung | 0 | 24.044 | -24.044 |
| Gruppe 1 / Öffentliche Ordnung und Sicherheit | 0 | 0 | 0 |
| Gruppe 2 / Unterricht, Erziehung, Sport und Wissenschaft | 0 | 0 | 0 |
| Gruppe 3 / Kunst, Kultur und Kultus | 0 | 0 | 0 |
| Gruppe 4 / Soziale Wohlfahrt und | 0 | 0 | 0 |
| Gruppe 5 / Gesundheit | 0 | 0 | 0 |
| Gruppe 6 / Straßen- und Wasserbau, Verkehr | 0 | 0 | 0 |
| Gruppe 7 / Wirtschaftsförderung | 0 | 0 | 0 |
| Gruppe 8 / Dienstleistungen | 0 | 131.509 | -131.509 |
| Gruppe 9 / Finanzwirtschaft | 0 | 0 | 0 |
| Summe | 0 | 155.553 | -155.553 |

Die Nettoinvestitionen (Einzahlungen abzüglich Auszahlungen aus der Investitionstätigkeit) betragen im Rechnungsabschluss 2025 rund -155.553 Euro. Die höchsten Nettoinvestitionen ergeben sich in der Gruppe 8 mit -131.509 Euro und der Gruppe 0 mit -24.044 Euro. In keiner Gruppe übersteigen die Einzahlungen die Auszahlungen aus der Investitionstätigkeit.

5.3. Verschuldung

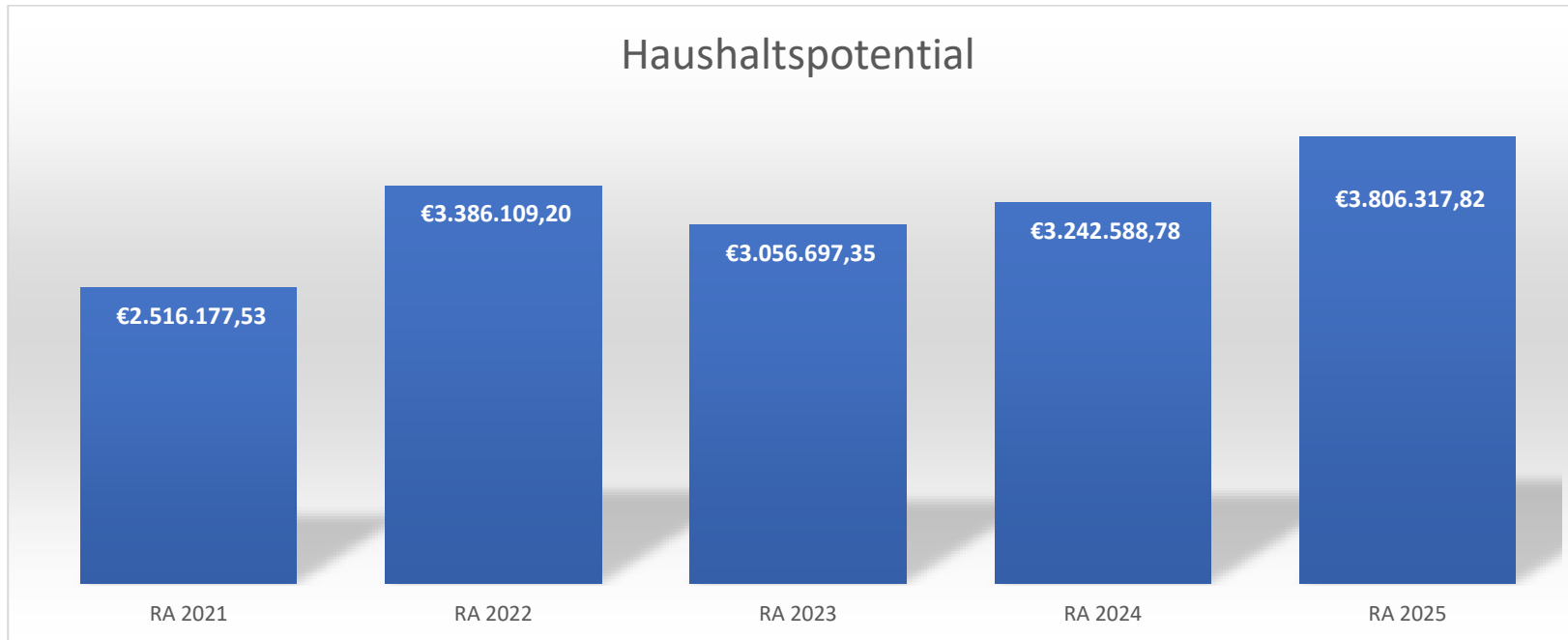


Zum 31.12.2025 beträgt der Stand der Finanzschulden 4.013.333 Euro. Gegenüber dem Vorjahr bedeutet dies eine Verringerung der Finanzschulden um 143.333 Euro bzw. 3 Prozent.

'Investitionsdarlehen von Finanzunternehmen' machen mit 4.013.333 Euro den größten Teil der Finanzschulden aus, das entspricht einem Anteil von 100 Prozent der gesamten Finanzschulden.

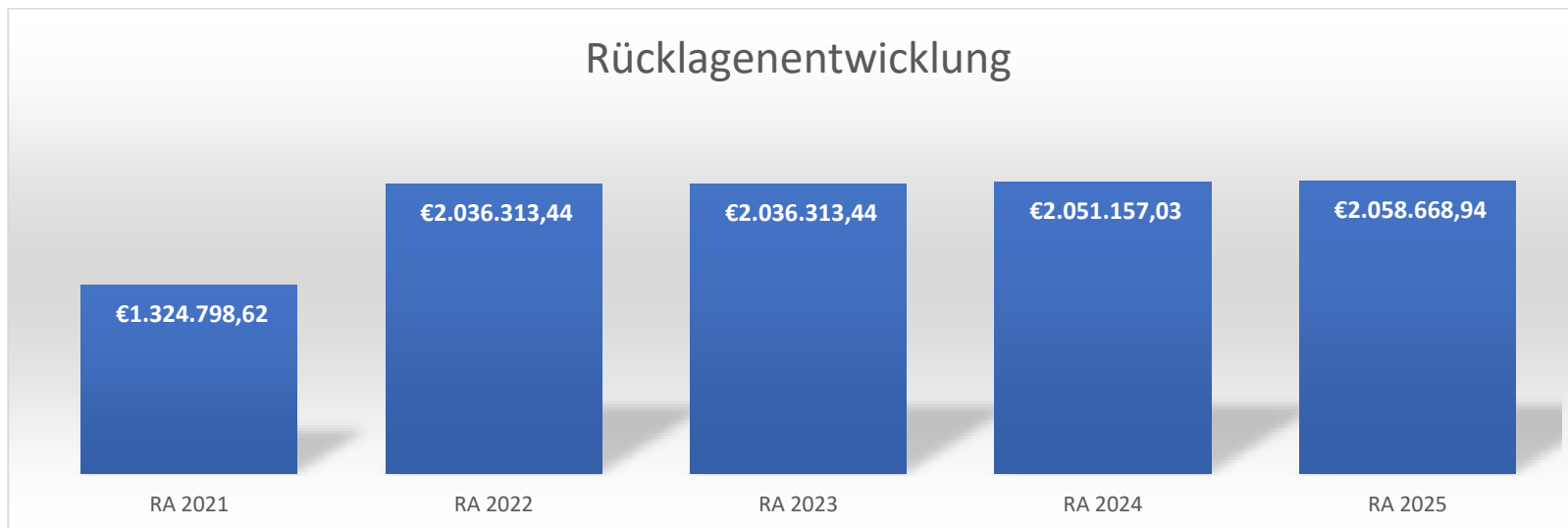
Die höchste Reduktion der Schulden ist bei 'Investitionsdarlehen von Finanzunternehmen' mit -143.333 Euro bzw. -3 Prozent gegenüber dem Vorjahr zu verzeichnen.

Haushaltspotential



Das Haushaltspotential ist aufgrund der positiven Gebührenentwicklung und Anpassung im Jahr 2024 auf 3.242.588,78 Euro gestiegen.

Rücklagenentwicklung



Aufgrund diverser Veranlagungen in Festgelder um Zinsen für zwischenzeitlich nicht benötigtes Kapital für den WSZ-Bau zu lukrieren erhöhten sich die Rücklagen auf 2.058.668,94 Euro.

Nachweis der liquiden Mittel (Kassenbestand)

| ZW | Code | Konto | Bezeichnung | IBAN | Stand 31.12.2024 | Einzahlungen 2025 | Auszahlungen 2025 | Stand 31.12.2025 | Auszug Nr. | Datum |
|-----|------|--------|-----------------------------------|--------------------------|---------------------|----------------------|----------------------|---------------------|------------|------------|
| 06 | 1151 | 200001 | BARKASSE | | 2 521,82 | 3 268,12 | 4 794,15 | 995,79 | | |
| | | | Bar | | 2 521,82 | 3 268,12 | 4 794,15 | 995,79 | | |
| 01 | 1151 | 210001 | RAIBA ZWETTL | AT13 3299 0000 0000 1107 | 80 896,26 | 11 968 829,22 | 11 758 466,45 | 291 259,03 | 249 | 31.12.2025 |
| 02 | 1151 | 210002 | RAIBA ZWETTL | AT53 3299 0000 0000 6304 | 532 630,59 | 5 776 742,73 | 5 613 535,27 | 695 838,05 | 249 | 31.12.2025 |
| 03 | 1151 | 210003 | RAIBA ZWETTL | AT52 3299 0000 0000 4770 | 3 404 528,49 | 20 154 721,51 | 20 000 885,88 | 3 558 364,12 | 213 | 31.12.2025 |
| | | | Bankkonto | | 4 018 055,34 | 37 900 293,46 | 37 372 887,60 | 4 545 461,20 | | |
| 05 | 1151 | 210005 | VERRECHNUNG | | 0,00 | 15 164 956,46 | 15 164 956,46 | 0,00 | | |
| | | | Verrechnung | | 0,00 | 15 164 956,46 | 15 164 956,46 | 0,00 | | |
| R01 | 1152 | 295000 | Sparbuch | | 651 157,03 | 10 015,88 | 2 503,97 | 658 668,94 | | |
| R02 | 1152 | 295001 | Festgeld AT43 3299 0002 0000 4770 | AT43 3299 0002 0000 4770 | 700 000,00 | 719 278,95 | 719 278,95 | 700 000,00 | | |
| R03 | 1152 | 295002 | Festgeld AT78 3299 0005 0000 4770 | AT78 3299 0005 0000 4770 | 700 000,00 | 719 688,58 | 719 688,58 | 700 000,00 | | |
| | | | Zahlungsmittelreserve | | 2 051 157,03 | 1 448 983,41 | 1 441 471,50 | 2 058 668,94 | | |
| | | | Gesamtsumme | | 6 071 734,19 | 54 517 501,45 | 53 984 109,71 | 6 605 125,93 | | |

| | | Stand 31.12.2024 | Stand 31.12.2025 | Veränderung |
|--------------|---|---------------------|---------------------|-------------------|
| 1151 | Kassa, Bankguthaben, Schecks | 4 020 577,16 | 4 546 456,99 | 525 879,83 |
| 1152 | Zahlungsmittelreserven | 2 051 157,03 | 2 058 668,94 | 7 511,91 |
| | Zahlungsmittelreserven für allgemeine Haushaltsrücklagen | 2 051 157,03 | 2 058 668,94 | 7 511,91 |
| | 295000 Rücklage Sparbuch | 651 157,03 | 658 668,94 | 7 511,91 |
| | 295001 Festgeld AT43 3299 0002 0000 4770 | 700 000,00 | 700 000,00 | 0,00 |
| | 295002 Festgeld AT78 3299 0005 0000 4770 | 700 000,00 | 700 000,00 | 0,00 |
| B.III | Gesamtsumme liquide Mittel | 6 071 734,19 | 6 605 125,93 | 533 391,74 |

| ZW | Code | Konto | Bezeichnung | IBAN | Stand 31.12.2024 | Einzahlungen 2025 | Auszahlungen 2025 | Stand 31.12.2025 | Auszug Nr. | Datum |
|----|------|-------|-------------|------|---------------------|----------------------|----------------------|---------------------|------------|-------|
|----|------|-------|-------------|------|---------------------|----------------------|----------------------|---------------------|------------|-------|

Der vorliegende Rechnungsabschluss enthält alle im Rechnungszeitraum erfolgten Gebarungen. Er stimmt mit den Belegen und Aufzeichnungen in den Rechnungsbüchern überein. Die ausgewiesenen buchmäßigen Bestände stimmen mit den tatsächlich vorhandenen Bargeldbeständen und Bankbeständen überein.

Der Verbandsobmann

Der Amtsleiter

Bgm. Andreas Maringer

GF Albrecht Mayerhofer

Der vorliegende Rechnungsabschluss wurde vom Prüfungsausschuss überprüft. Er ist sachlich und rechnerisch richtig.

Obmann des Prüfungsausschusses

Mitglieder des Prüfungsausschusses

Ergebnishaushalt Gesamt 1. Ebene (Anlage 1a)
- interne Vergütungen enthalten

| MVAG | Mittelverwendungs- und aufbringungsgruppen (1. Ebene) | RA 2025 | VA 2025 | RA - VA |
|-------------|--|---------------------|---------------------|---------------------|
| 211 | Erträge aus der operativen Verwaltungstätigkeit | 6 723 520,15 | 5 356 100,00 | 1 367 420,15 |
| 212 | Erträge aus Transfers | 27 173,04 | 10 800,00 | 16 373,04 |
| 213 | Finanzerträge | 124 758,35 | 140 000,00 | -15 241,65 |
| 21 | Summe Erträge | 6 875 451,54 | 5 506 900,00 | 1 368 551,54 |
| 221 | Personalaufwand | 950 962,53 | 878 000,00 | 72 962,53 |
| 222 | Sachaufwand | 4 819 411,39 | 4 417 400,00 | 402 011,39 |
| 223 | Transferaufwand | | | |
| 224 | Finanzaufwand | 136 799,86 | 137 400,00 | -600,14 |
| 22 | Summe Aufwendungen | 5 907 173,78 | 5 432 800,00 | 474 373,78 |
| SA0 | Saldo (0) Nettoergebnis (21 - 22) | 968 277,76 | 74 100,00 | 894 177,76 |
| 230 | Entnahmen von Haushaltsrücklagen | 2 503,97 | | 2 503,97 |
| 240 | Zuweisungen an Haushaltsrücklagen | 573 744,92 | | 573 744,92 |
| SA01 | Saldo (01) Haushaltsrücklagen (230 - 240) | -571 240,95 | 0,00 | -571 240,95 |
| SA00 | Saldo (00) Nettoergebnis nach Haushaltsrücklagen (Saldo 0 + Saldo 01) | 397 036,81 | 74 100,00 | 322 936,81 |

Finanzierungshaushalt Gesamt 1. Ebene (Anlage 1b)
- interne Vergütungen enthalten

| MVAG | Mittelverwendungs- und aufbringungsgruppen (1. Ebene) | RA 2025 | VA 2025 | RA - VA |
|---------------------------|---|---------------------|---------------------|---------------------|
| OPERATIVE GEBARUNG | | | | |
| 311 | Einzahlungen aus operativer Verwaltungstätigkeit | 5 708 244,37 | 5 294 100,00 | 414 144,37 |
| 312 | Einzahlungen aus Transfers | 19 128,00 | 6 000,00 | 13 128,00 |
| 313 | Einzahlungen aus Finanzerträgen | 124 758,35 | 140 000,00 | -15 241,65 |
| 31 | Summe Einzahlungen operative Gebarung | 5 852 130,72 | 5 440 100,00 | 412 030,72 |
| 321 | Auszahlungen aus Personalaufwand | 930 736,65 | 866 300,00 | 64 436,65 |
| 322 | Auszahlungen aus Sachaufwand | 4 166 041,27 | 4 250 000,00 | -83 958,73 |
| 323 | Auszahlungen aus Transfers | | | |
| 324 | Auszahlungen aus Finanzaufwand | 136 799,86 | 137 400,00 | -600,14 |
| 32 | Summe Auszahlungen operative Gebarung | 5 233 577,78 | 5 253 700,00 | -20 122,22 |
| SA1 | Saldo (1) Geldfluss aus der operativen Gebarung (31 – 32) | 618 552,94 | 186 400,00 | 432 152,94 |
| INVESTIVE GEBARUNG | | | | |
| 331 | Einzahlungen aus der Investitionstätigkeit | | 500,00 | -500,00 |
| 332 | Einzahlungen aus der Rückzahlung von Darlehen sowie gewährten Vorschüssen | | | |
| 333 | Einzahlungen aus Kapitaltransfers | 135 352,00 | | 135 352,00 |
| 33 | Summe Einzahlungen investive Gebarung | 135 352,00 | 500,00 | 134 852,00 |
| 341 | Auszahlungen aus der Investitionstätigkeit | 155 552,85 | 839 500,00 | -683 947,15 |
| 342 | Auszahlungen aus der Gewährung von Darlehen sowie gewährten Vorschüssen | | | |
| 343 | Auszahlungen aus Kapitaltransfers | | | |
| 34 | Summe Auszahlungen investive Gebarung | 155 552,85 | 839 500,00 | -683 947,15 |
| SA2 | Saldo (2) Geldfluss aus der investiven Gebarung (33 – 34) | -20 200,85 | -839 000,00 | 818 799,15 |
| SA3 | Saldo (3) Nettofinanzierungssaldo (Saldo 1 + Saldo 2) | 598 352,09 | -652 600,00 | 1 250 952,09 |

| MVAG | Mittelverwendungs- und aufbringungsgruppen (1. Ebene) | RA 2025 | VA 2025 | RA - VA |
|-------------------------------|---|----------------------|-------------------|--------------------|
| FINANZIERUNGSTÄTIGKEIT | | | | |
| 351 | Einzahlungen aus der Aufnahme von Finanzschulden | | 740 000,00 | -740 000,00 |
| 353 | Einzahlungen infolge eines Kapitaltausches bei derivativen Finanzinstrumenten mit Grundgeschäft | | | |
| 355 | Einzahlungen aus dem Abgang von Finanzinstrumenten | | | |
| 35 | Summe Einzahlungen aus der Finanzierungstätigkeit | 0,00 | 740 000,00 | -740 000,00 |
| 361 | Auszahlungen aus der Tilgung von Finanzschulden | 143 333,32 | 143 200,00 | 133,32 |
| 363 | Auszahlungen infolge eines Kapitaltausches bei derivativen Finanzinstrumenten mit Grundgeschäft | | | |
| 365 | Auszahlungen für den Erwerb von Finanzinstrumenten | | | |
| 36 | Summe Auszahlungen aus der Finanzierungstätigkeit | 143 333,32 | 143 200,00 | 133,32 |
| SA4 | Saldo (4) Geldfluss aus der Finanzierungstätigkeit (35 – 36) | -143 333,32 | 596 800,00 | -740 133,32 |
| SA5 | Saldo (5) Geldfluss aus der voranschlagswirksamen Gebarung (Saldo 3 + Saldo 4) | 455 018,77 | -55 800,00 | 510 818,77 |
| 411 | Einzahlungen aus nicht voranschlagswirksamen Forderungen | 20 876 255,76 | | |
| 412 | Einzahlungen aus nicht voranschlagswirksamen Verbindlichkeiten | 27 653 762,97 | | |
| 413 ¹ | Einzahlungen aus der Aufnahme von zur Kassenstärkung eingegangenen Geldverbindlichkeiten (Barvorlagen) | 0,00 | | |
| 41 | Summe Einzahlungen aus der nicht voranschlagswirksamen Gebarung | 48 530 018,73 | | |
| 421 | Auszahlungen aus nicht voranschlagswirksamen Forderungen | 20 779 131,46 | | |
| 422 | Auszahlungen aus nicht voranschlagswirksamen Verbindlichkeiten | 27 672 514,30 | | |
| 423 ² | Auszahlungen zur Tilgung von zur Kassenstärkung eingegangenen Geldverbindlichkeiten (Barvorlagen) | 0,00 | | |
| 42 | Summe Auszahlungen aus der nicht voranschlagswirksamen Gebarung | 48 451 645,76 | | |
| SA6² | Saldo (6) Geldfluss aus der nicht voranschlagswirksamen Gebarung (41 - 42) | 78 372,97 | | |
| SA7² | Saldo (7) Veränderung an Zahlungsmitteln (Saldo 5 + Saldo 6) | 533 391,74 | | |
| Verprobung | Veränderung der Summe der Zahlungsmittel (C - D) - (A - B) | 533 391,74 | | |
| A | Anfangsbestand liquide Mittel (115 zum 31.12.2024) | 6 071 734,19 | | |
| B | Anfangsbestand kurzfristige Finanzschulden aus überzogenen Konten bei Kreditinstituten (1511/UK 21 zum 31.12.2024) | 0,00 | | |
| C | Endbestand liquide Mittel (115 zum 31.12.2025) | 6 605 125,93 | | |
| D | Endbestand kurzfristige Finanzschulden aus überzogenen Konten bei Kreditinstituten (1511/UK 21 zum 31.12.2025) | 0,00 | | |
| | *) davon Zahlungsmittelreserven (1152 zum 31.12.2025) | | 2 058 668,94 | |

1) Die Summen der MVAG 413 und 423 ergeben am Jahresende nur dann null, sofern die zur Kassenstärkung eingegangenen Geldverbindlichkeiten (Barvorlagen) innerhalb desselben Finanzjahres getilgt wurden. Eine Differenz zw. Ein- und Auszahlungen (MVAG 4130 bzw. 4230) kann nur deshalb entstehen, weil eine Tilgung nicht innerhalb desselben Finanzjahres erfolgt ist. Die nicht innerhalb desselben Finanzjahres getilgten Kassenstärker sind als Finanzschulden auf die entsprechenden Konten bzw. Gruppen in der Vermögensrechnung umzubuchen.

2) Der Geldfluss aus der nicht voranschlagswirksamen Gebarung (SA6) und die Veränderung an Zahlungsmitteln (SA7) werden im Rechnungsabschluss in den Detailnachweisen und Bereichsbudgets nicht ausgewiesen, sondern nur auf Ebene des Gesamthaushalts.

Ergebnishaushalt Gesamt 1. und 2. Ebene (Anlage 1a)
- interne Vergütungen enthalten

| MVAG | Mittelverwendungs- und aufbringungsgruppen (1. und 2. Ebene) | RA 2025 | VA 2025 | RA - VA |
|------------|---|---------------------|---------------------|---------------------|
| 211 | Erträge aus der operativen Verwaltungstätigkeit | 6 723 520,15 | 5 356 100,00 | 1 367 420,15 |
| 2111 | Erträge aus eigenen Abgaben | 23 447,31 | 15 100,00 | 8 347,31 |
| 2112 | Erträge aus Ertragsanteilen | | | |
| 2113 | Erträge aus Gebühren | 4 215 796,39 | 4 133 000,00 | 82 796,39 |
| 2114 | Erträge aus Leistungen | 1 128 403,14 | 842 200,00 | 286 203,14 |
| 2115 | Erträge aus Besitz und wirtschaftlicher Tätigkeit | 1 500,00 | | 1 500,00 |
| 2116 | Erträge aus Veräußerung und sonstige Erträge | 800 797,28 | 333 800,00 | 466 997,28 |
| 2117 | Nicht finanzierungswirksame operative Erträge | 553 576,03 | 32 000,00 | 521 576,03 |
| 212 | Erträge aus Transfers | 27 173,04 | 10 800,00 | 16 373,04 |
| 2121 | Transferertrag von Trägern des öffentlichen Rechts | 19 128,00 | 6 000,00 | 13 128,00 |
| 2122 | Transferertrag von Beteiligungen | | | |
| 2123 | Transferertrag von Unternehmen (mit Finanzunternehmen) | | | |
| 2124 | Transferertrag von Haushalten und Organisationen ohne Erwerbscharakter | | | |
| 2125 | Transferertrag vom Ausland | | | |
| 2126 | Investitions- und Tilgungszuschüsse zwischen Unternehmungen und Betrieben der Gebietskörperschaft und der Gebietskörperschaft | | | |
| 2127 | Nicht finanzierungswirksamer Transferertrag | 8 045,04 | 4 800,00 | 3 245,04 |
| 213 | Finanzerträge | 124 758,35 | 140 000,00 | -15 241,65 |
| 2131 | Erträge aus Zinsen | 124 758,35 | 140 000,00 | -15 241,65 |
| 2132 | Erträge aus Zinsen aus derivativen Finanzinstrumenten mit und ohne Grundgeschäft | | | |
| 2133 | Erträge aus Gewinnentnahmen von marktbestimmten Betrieben | | | |
| 2134 | Sonstige Finanzerträge | | | |
| 2135 | Erträge aus Dividenden/Gewinnausschüttungen | | | |
| 2136 | Sonstige nicht finanzierungswirksame Finanzerträge | | | |
| 21 | Summe Erträge | 6 875 451,54 | 5 506 900,00 | 1 368 551,54 |
| 221 | Personalaufwand | 950 962,53 | 878 000,00 | 72 962,53 |
| 2211 | Personalaufwand (Bezüge, Nebengebühren, Mehrleistungen) | 692 030,26 | 676 500,00 | 15 530,26 |
| 2212 | Gesetzlicher und freiwilliger Sozialaufwand | 236 231,39 | 189 800,00 | 46 431,39 |
| 2213 | Sonstiger Personalaufwand | | | |
| 2214 | Nicht finanzierungswirksamer Personalaufwand | 22 700,88 | 11 700,00 | 11 000,88 |
| 222 | Sachaufwand | 4 819 411,39 | 4 417 400,00 | 402 011,39 |
| 2221 | Gebrauchs- und Verbrauchsgüter, Handelswaren | 144 384,62 | 156 100,00 | -11 715,38 |
| 2222 | Verwaltungs- und Betriebsaufwand | 2 148 906,77 | 2 106 600,00 | 42 306,77 |
| 2223 | Leasing- und Mietaufwand | 82 075,82 | 81 800,00 | 275,82 |
| 2224 | Instandhaltung | 28 349,70 | 35 200,00 | -6 850,30 |
| 2225 | Sonstiger Sachaufwand | 2 237 843,64 | 1 900 300,00 | 337 543,64 |
| 2226 | Nicht finanzierungswirksamer Sachaufwand | 177 850,84 | 137 400,00 | 40 450,84 |

| MVAG | Mittelverwendungs- und aufbringungsgruppen (1. und 2. Ebene) | RA 2025 | VA 2025 | RA - VA |
|-------------|---|---------------------|---------------------|--------------------|
| 223 | Transferaufwand | 0,00 | 0,00 | 0,00 |
| 2231 | Transferaufwand an Träger des öffentlichen Rechts | | | |
| 2232 | Transferaufwand an Beteiligungen | | | |
| 2233 | Transferaufwand an Unternehmen (mit Finanzunternehmen) | | | |
| 2234 | Transferaufwand an Haushalte und Organisationen ohne Erwerbscharakter | | | |
| 2235 | Transferaufwand an das Ausland | | | |
| 2236 | Investitions- und Tilgungszuschüsse zwischen Unternehmungen und Betrieben der Gebietskörperschaft und der Gebietskörperschaft | | | |
| 2237 | Nicht finanzierungswirksamer Transferaufwand | | | |
| 224 | Finanzaufwand | 136 799,86 | 137 400,00 | -600,14 |
| 2241 | Aufwendungen für Zinsen | 125 273,33 | 127 100,00 | -1 826,67 |
| 2242 | Zinsen und sonstige Aufwendungen aus derivativen Finanzinstrumenten mit und ohne Grundgeschäft | | | |
| 2243 | Gewinnentnahmen von Unternehmungen und marktbestimmten Betrieben der Gebietskörperschaft (innerhalb der Gebietskörperschaft) | | | |
| 2244 | Sonstiger Finanzaufwand | 11 526,53 | 10 300,00 | 1 226,53 |
| 2245 | Nicht finanzierungswirksamer Finanzaufwand | | | |
| 22 | Summe Aufwendungen | 5 907 173,78 | 5 432 800,00 | 474 373,78 |
| SA0 | Saldo (0) Nettoergebnis (21 - 22) | 968 277,76 | 74 100,00 | 894 177,76 |
| 230 | Entnahmen von Haushaltsrücklagen | 2 503,97 | 0,00 | 2 503,97 |
| 2301 | Entnahmen von Haushaltsrücklagen | 2 503,97 | | 2 503,97 |
| 240 | Zuweisungen an Haushaltsrücklagen | 573 744,92 | 0,00 | 573 744,92 |
| 2401 | Zuweisungen an Haushaltsrücklagen | 573 744,92 | | 573 744,92 |
| SA01 | Saldo (01) Haushaltsrücklagen (230 - 240) | -571 240,95 | 0,00 | -571 240,95 |
| SA00 | Saldo (00) Nettoergebnis nach Haushaltsrücklagen (Saldo 0 + Saldo 01) | 397 036,81 | 74 100,00 | 322 936,81 |

Finanzierungshaushalt Gesamt 1. und 2. Ebene (Anlage 1b)
- interne Vergütungen enthalten

| MVAG | Mittelverwendungs- und aufbringungsgruppen (1. und 2. Ebene) | RA 2025 | VA 2025 | RA - VA |
|------------|---|---------------------|---------------------|-------------------|
| 311 | Einzahlungen aus operativer Verwaltungstätigkeit | 5 708 244,37 | 5 294 100,00 | 414 144,37 |
| 3111 | Einzahlungen aus eigenen Abgaben | 20 317,83 | 15 100,00 | 5 217,83 |
| 3112 | Einzahlungen aus Ertragsanteilen | | | |
| 3113 | Einzahlungen aus Gebühren | 4 211 143,31 | 4 133 000,00 | 78 143,31 |
| 3114 | Einzahlungen aus Leistungen | 1 155 267,20 | 842 200,00 | 313 067,20 |
| 3115 | Einzahlungen aus Besitz und wirtschaftlicher Tätigkeit | | | |
| 3116 | Einzahlungen aus Veräußerung von geringwertigen Wirtschaftsgütern (GWG) und sonstige Einzahlungen | 321 516,03 | 303 800,00 | 17 716,03 |
| 312 | Einzahlungen aus Transfers | 19 128,00 | 6 000,00 | 13 128,00 |
| 3121 | Transferzahlungen von Trägern des öffentlichen Rechts | 19 128,00 | 6 000,00 | 13 128,00 |
| 3122 | Transferzahlungen von Beteiligungen | | | |
| 3123 | Transferzahlungen von Unternehmen (inkl. Finanzunternehmen) | | | |
| 3124 | Transferzahlungen von Haushalten und Organisationen ohne Erwerbscharakter | | | |
| 3125 | Transferzahlungen vom Ausland | | | |
| 3126 | Investitions- und Tilgungszuschüsse zwischen Unternehmungen und Betrieben der Gebietskörperschaft und der Gebietskörperschaft | | | |
| 313 | Einzahlungen aus Finanzerträgen | 124 758,35 | 140 000,00 | -15 241,65 |
| 3131 | Einzahlungen aus Zinserträgen | 124 758,35 | 140 000,00 | -15 241,65 |
| 3132 | Einzahlungen aus Zinsen aus derivativen Finanzinstrumenten mit und ohne Grundgeschäft | | | |
| 3133 | Einzahlungen aus Gewinnentnahmen von marktbestimmten Betrieben | | | |
| 3134 | Sonstige Einzahlungen aus Finanzerträgen | | | |
| 3135 | Einzahlungen aus Dividenden/Gewinnausschüttungen | | | |
| 31 | Summe Einzahlungen operative Gebarung | 5 852 130,72 | 5 440 100,00 | 412 030,72 |
| 321 | Auszahlungen aus Personalaufwand | 930 736,65 | 866 300,00 | 64 436,65 |
| 3211 | Auszahlungen für Personalaufwand (Bezüge, Nebengebühren, und Mehrleistungsvergütungen) | 692 030,26 | 676 500,00 | 15 530,26 |
| 3212 | Auszahlungen für gesetzliche und freiwillige Sozialaufwendungen | 238 706,39 | 189 800,00 | 48 906,39 |
| 3213 | Auszahlungen aus sonstigem Personalaufwand | | | |
| 322 | Auszahlungen aus Sachaufwand | 4 166 041,27 | 4 250 000,00 | -83 958,73 |
| 3221 | Auszahlungen für Gebrauchs- und Verbrauchsgüter, Handelswaren | 134 705,84 | 156 100,00 | -21 394,16 |
| 3222 | Auszahlungen für Verwaltungs- und Betriebsaufwand | 2 154 887,60 | 2 106 600,00 | 48 287,60 |
| 3223 | Auszahlungen für Leasing- und Mietaufwand | 82 515,02 | 81 800,00 | 715,02 |
| 3224 | Auszahlungen für Instandhaltung | 28 349,70 | 35 200,00 | -6 850,30 |
| 3225 | Sonstige Auszahlungen aus Sachaufwand | 1 765 583,11 | 1 870 300,00 | -104 716,89 |
| 3226 | Auszahlungen aus der Inanspruchnahme von Haftungen | | | |
| 323 | Auszahlungen aus Transfers | 0,00 | 0,00 | 0,00 |
| 3231 | Transferzahlungen an Träger des öffentlichen Rechts | | | |
| 3232 | Transferzahlungen an Beteiligungen | | | |

| MVAG | Mittelverwendungs- und aufbringungsgruppen (1. und 2. Ebene) | RA 2025 | VA 2025 | RA - VA |
|------------|---|---------------------|---------------------|--------------------|
| 3233 | Transferzahlungen an Unternehmen (inkl. Finanzunternehmen) | | | |
| 3234 | Transferzahlungen an Haushalte und Organisationen ohne Erwerbscharakter | | | |
| 3235 | Transferzahlungen an das Ausland | | | |
| 3236 | Investitions- und Tilgungszuschüsse zwischen Unternehmungen und Betrieben der Gebietskörperschaft und der Gebietskörperschaft | | | |
| 324 | Auszahlungen aus Finanzaufwand | 136 799,86 | 137 400,00 | -600,14 |
| 3241 | Auszahlungen für Zinsen | 125 273,33 | 127 100,00 | -1 826,67 |
| 3242 | Auszahlungen für Zinsen aus derivativen Finanzinstrumenten mit und ohne Grundgeschäft | | | |
| 3243 | Auszahlungen aus Gewinnentnahmen von marktbestimmten Betrieben | | | |
| 3244 | Sonstige Auszahlungen aus Finanzaufwendungen | 11 526,53 | 10 300,00 | 1 226,53 |
| 32 | Summe Auszahlungen operative Gebarung | 5 233 577,78 | 5 253 700,00 | -20 122,22 |
| SA1 | Saldo (1) Geldfluss aus der operativen Gebarung (31 – 32) | 618 552,94 | 186 400,00 | 432 152,94 |
| 331 | Einzahlungen aus der Investitionstätigkeit | 0,00 | 500,00 | -500,00 |
| 3311 | Einzahlungen aus der Veräußerung von immateriellem Vermögen | | | |
| 3312 | Einzahlungen aus der Veräußerung von Grundstücken und Grundstückeinrichtungen | | | |
| 3313 | Einzahlungen aus der Veräußerung von Gebäuden und Bauten | | | |
| 3314 | Einzahlungen aus der Veräußerung von technischen Anlagen, Fahrzeugen und Maschinen | | | |
| 3315 | Einzahlungen aus der Veräußerung von Amts-, Betriebs- und Geschäftsausstattung | | 500,00 | -500,00 |
| 3316 | Einzahlungen aus der Veräußerung von Kulturgütern | | | |
| 3317 | Einzahlungen aus der Veräußerung von Beteiligungen | | | |
| 3318 | Einzahlungen aus der Veräußerung von kofinanzierten Schutzbauten | | | |
| 332 | Einzahlungen aus der Rückzahlung von Darlehen sowie gewährten Vorschüssen | 0,00 | 0,00 | 0,00 |
| 3321 | Einzahlungen aus Darlehen an Träger des öffentlichen Rechts | | | |
| 3322 | Einzahlungen aus Darlehen an Beteiligungen | | | |
| 3323 | Einzahlungen aus Darlehen an Unternehmen und Haushalte | | | |
| 3325 | Einzahlungen aus Vorschüssen und Anzahlungen | | | |
| 333 | Einzahlungen aus Kapitaltransfers | 135 352,00 | 0,00 | 135 352,00 |
| 3331 | Kapitaltransferzahlungen von Trägern des öffentlichen Rechts | 135 352,00 | | 135 352,00 |
| 3332 | Kapitaltransferzahlungen von Beteiligungen | | | |
| 3333 | Kapitaltransferzahlungen von Unternehmen | | | |
| 3334 | Kapitaltransferzahlungen von Haushalten und Organisationen ohne Erwerbscharakter | | | |
| 3335 | Kapitaltransferzahlungen vom Ausland | | | |
| 33 | Summe Einzahlungen investive Gebarung | 135 352,00 | 500,00 | 134 852,00 |
| 341 | Auszahlungen aus der Investitionstätigkeit | 155 552,85 | 839 500,00 | -683 947,15 |
| 3411 | Auszahlungen für den Erwerb von immateriellem Vermögen | 645,24 | 30 000,00 | -29 354,76 |

| MVAG | Mittelverwendungs- und aufbringungsgruppen (1. und 2. Ebene) | RA 2025 | VA 2025 | RA - VA |
|------------|--|-------------------|--------------------|---------------------|
| 3412 | Auszahlungen für den Erwerb von Grundstücken und Grundstückseinrichtungen | 51 639,83 | 340 000,00 | -288 360,17 |
| 3413 | Auszahlungen für den Erwerb von Gebäuden und Bauten | 58 487,86 | 431 000,00 | -372 512,14 |
| 3414 | Auszahlungen für den Erwerb von technischen Anlagen, Fahrzeugen und Maschinen | -2 974,40 | 4 000,00 | -6 974,40 |
| 3415 | Auszahlungen für den Erwerb von Amts-, Betriebs- und Geschäftsausstattung | 47 754,32 | 34 500,00 | 13 254,32 |
| 3416 | Auszahlungen für den Erwerb von Kulturgütern | | | |
| 3417 | Auszahlungen für den Erwerb von Beteiligungen | | | |
| 3418 | Auszahlungen für den Erwerb von kofinanzierten Schutzbauten | | | |
| 342 | Auszahlungen aus der Gewährung von Darlehen sowie gewährten Vorschüssen | 0,00 | 0,00 | 0,00 |
| 3421 | Auszahlungen von Darlehen an Träger des öffentlichen Rechts | | | |
| 3422 | Auszahlungen von Darlehen an Beteiligungen | | | |
| 3423 | Auszahlungen von Darlehen an Unternehmen und Haushalte | | | |
| 3425 | Auszahlungen von Vorschüssen und Anzahlungen | | | |
| 343 | Auszahlungen aus Kapitaltransfers | 0,00 | 0,00 | 0,00 |
| 3431 | Kapitaltransferzahlungen an Träger des öffentlichen Rechts | | | |
| 3432 | Kapitaltransferzahlungen an Beteiligungen | | | |
| 3433 | Kapitaltransferzahlungen an Unternehmen (Finanzunternehmen) | | | |
| 3434 | Kapitaltransferzahlungen an Haushalte und Organisationen ohne Erwerbscharakter | | | |
| 3435 | Kapitaltransferzahlungen an das Ausland | | | |
| 34 | Summe Auszahlungen investive Gebarung | 155 552,85 | 839 500,00 | -683 947,15 |
| SA2 | Saldo (2) Geldfluss aus der investiven Gebarung (33 – 34) | -20 200,85 | -839 000,00 | 818 799,15 |
| SA3 | Saldo (3) Nettofinanzierungssaldo (Saldo 1 + Saldo 2) | 598 352,09 | -652 600,00 | 1 250 952,09 |
| 351 | Einzahlungen aus der Aufnahme von Finanzschulden | 0,00 | 740 000,00 | -740 000,00 |
| 3511 | Einzahlungen aus empfangenen Darlehen von öffentlichen Körperschaften und Rechtsträgern | | | |
| 3512 | Einzahlungen aus empfangenen Darlehen von Beteiligungen | | | |
| 3513 | Einzahlungen aus empfangenen Darlehen von Unternehmen und privaten Haushalten | | | |
| 3514 | Einzahlungen aus Finanzschulden (Finanzunternehmen) | | 740 000,00 | -740 000,00 |
| 3515 | Einzahlungen aus Aufnahmen von Leasingverbindlichkeiten | | | |
| 353 | Einzahlungen infolge eines Kapitaltausches bei derivativen Finanzinstrumenten mit Grundgeschäft | 0,00 | 0,00 | 0,00 |
| 3530 | Einzahlungen infolge eines Kapitaltausches bei derivativen Finanzinstrumenten mit Grundgeschäft | | | |
| 355 | Einzahlungen aus dem Abgang von Finanzinstrumenten | 0,00 | 0,00 | 0,00 |
| 3550 | Einzahlungen aus dem Abgang von Finanzinstrumenten | | | |
| 35 | Summe Einzahlungen aus der Finanzierungstätigkeit | 0,00 | 740 000,00 | -740 000,00 |

| MVAG | Mittelverwendungs- und aufbringungsgruppen (1. und 2. Ebene) | RA 2025 | VA 2025 | RA - VA |
|------------------------|---|----------------------|-------------------|--------------------|
| 361 | Auszahlungen aus der Tilgung von Finanzschulden | 143 333,32 | 143 200,00 | 133,32 |
| 3611 | Auszahlungen aus empfangenen Darlehen von öffentlichen Körperschaften und Rechtsträgern | | | |
| 3612 | Auszahlungen aus empfangenen Darlehen von Beteiligungen | | | |
| 3613 | Auszahlungen aus empfangenen Darlehen von Unternehmen und privaten Haushalten | | | |
| 3614 | Auszahlungen aus Finanzschulden | 143 333,32 | 143 200,00 | 133,32 |
| 3615 | Auszahlungen aus Rückzahlungen von Leasingverbindlichkeiten | | | |
| 363 | Auszahlungen infolge eines Kapitaltausches bei derivativen Finanzinstrumenten mit Grundgeschäft | 0,00 | 0,00 | 0,00 |
| 3630 | Auszahlungen infolge eines Kapitaltausches bei derivativen Finanzinstrumenten mit Grundgeschäft | | | |
| 365 | Auszahlungen für den Erwerb von Finanzinstrumenten | 0,00 | 0,00 | 0,00 |
| 3650 | Auszahlungen für den Erwerb von Finanzinstrumenten | | | |
| 36 | Summe Auszahlungen aus der Finanzierungstätigkeit | 143 333,32 | 143 200,00 | 133,32 |
| SA4 | Saldo (4) Geldfluss aus der Finanzierungstätigkeit (35 – 36) | -143 333,32 | 596 800,00 | -740 133,32 |
| SA5 | Saldo (5) Geldfluss aus der voranschlagswirksamen Gebarung (Saldo 3 + Saldo 4) | 455 018,77 | -55 800,00 | 510 818,77 |
| 411 | Einzahlungen aus nicht voranschlagswirksamen Forderungen | 20 876 255,76 | | |
| 4110 | Einzahlungen aus nicht voranschlagswirksamen Forderungen | 20 876 255,76 | | |
| 412 | Einzahlungen aus nicht voranschlagswirksamen Verbindlichkeiten | 27 653 762,97 | | |
| 4120 | Einzahlungen aus nicht voranschlagswirksamen Verbindlichkeiten | 27 653 762,97 | | |
| 413¹ | Einzahlungen aus der Aufnahme von zur Kassenstärkung eingegangenen Geldverbindlichkeiten (Barvorlagen) | 0,00 | | |
| 4130 ¹ | Einzahlungen aus der Aufnahme von zur Kassenstärkung eingegangenen Geldverbindlichkeiten (Barvorlagen) | | | |
| 41 | Summe Einzahlungen aus der nicht voranschlagswirksamen Gebarung | 48 530 018,73 | | |
| 421 | Auszahlungen aus nicht voranschlagswirksamen Forderungen | 20 779 131,46 | | |
| 4210 | Auszahlungen aus nicht voranschlagswirksamen Forderungen | 20 779 131,46 | | |
| 422 | Auszahlungen aus nicht voranschlagswirksamen Verbindlichkeiten | 27 672 514,30 | | |
| 4220 | Auszahlungen aus nicht voranschlagswirksamen Verbindlichkeiten | 27 672 514,30 | | |
| 423² | Auszahlungen zur Tilgung von zur Kassenstärkung eingegangenen Geldverbindlichkeiten (Barvorlagen) | 0,00 | | |
| 4230 ² | Auszahlungen zur Tilgung von zur Kassenstärkung eingegangenen Geldverbindlichkeiten (Barvorlagen) | | | |
| 42 | Summe Auszahlungen aus der nicht voranschlagswirksamen Gebarung | 48 451 645,76 | | |
| SA6² | Saldo (6) Geldfluss aus der nicht voranschlagswirksamen Gebarung (41 - 42) | 78 372,97 | | |
| SA7² | Saldo (7) Veränderung an Zahlungsmitteln (Saldo 5 + Saldo 6) | 533 391,74 | | |

| MVAG | Mittelverwendungs- und aufbringungsgruppen (1. und 2. Ebene) | RA 2025 | VA 2025 | RA - VA |
|-------------------|---|---------------------|---------|---------|
| Verprobung | Veränderung der Summe der Zahlungsmittel (C - D) - (A - B) | 533 391,74 | | |
| A | Anfangsbestand liquide Mittel (115 zum 31.12.2024) | 6 071 734,19 | | |
| B | Anfangsbestand kurzfristige Finanzschulden aus überzogenen Konten bei Kreditinstituten (1511/UK 21 zum 31.12.2024) | 0,00 | | |
| C | Endbestand liquide Mittel (115 zum 31.12.2025) | 6 605 125,93 | | |
| D | Endbestand kurzfristige Finanzschulden aus überzogenen Konten bei Kreditinstituten (1511/UK 21 zum 31.12.2025) | 0,00 | | |
| | *) davon Zahlungsmittelreserven (1152 zum 31.12.2025) | 2 058 668,94 | | |

1) Die Summen der MVAG 413 und 423 ergeben am Jahresende nur dann null, sofern die zur Kassenstärkung eingegangenen Geldverbindlichkeiten (Barvorlagen) innerhalb desselben Finanzjahres getilgt wurden. Eine Differenz zw. Ein- und Auszahlungen (MVAG 4130 bzw. 4230) kann nur deshalb entstehen, weil eine Tilgung nicht innerhalb desselben Finanzjahres erfolgt ist. Die nicht innerhalb desselben Finanzjahres getilgten Kassenstärker sind als Finanzschulden auf die entsprechenden Konten bzw. Gruppen in der Vermögensrechnung umzubuchen.

2) Der Geldfluss aus der nicht voranschlagswirksamen Gebarung (SA6) und die Veränderung an Zahlungsmitteln (SA7) werden im Rechnungsabschluss in den Detailnachweisen und Bereichsbudgets nicht ausgewiesen, sondern nur auf Ebene des Gesamthaushalts.

Ergebnishaushalt Bereichsbudget 1. und 2. Ebene (Anlage 1a)

Vertretungskörper und allgemeine Verwaltung (Gruppe 0)

| MVAG | Mittelverwendungs- und aufbringungsgruppen (1. und 2. Ebene) | RA 2025 | VA 2025 | RA - VA |
|------------|---|-------------------|-------------------|-------------------|
| 211 | Erträge aus der operativen Verwaltungstätigkeit | 84 824,46 | 89 700,00 | -4 875,54 |
| 2111 | Erträge aus eigenen Abgaben | | | |
| 2112 | Erträge aus Ertragsanteilen | | | |
| 2113 | Erträge aus Gebühren | | | |
| 2114 | Erträge aus Leistungen | 73 601,00 | 70 000,00 | 3 601,00 |
| 2115 | Erträge aus Besitz und wirtschaftlicher Tätigkeit | | | |
| 2116 | Erträge aus Veräußerung und sonstige Erträge | | 10 100,00 | -10 100,00 |
| 2117 | Nicht finanzierungswirksame operative Erträge | 11 223,46 | 9 600,00 | 1 623,46 |
| 212 | Erträge aus Transfers | 0,00 | 0,00 | 0,00 |
| 2121 | Transferertrag von Trägern des öffentlichen Rechts | | | |
| 2122 | Transferertrag von Beteiligungen | | | |
| 2123 | Transferertrag von Unternehmen (mit Finanzunternehmen) | | | |
| 2124 | Transferertrag von Haushalten und Organisationen ohne Erwerbscharakter | | | |
| 2125 | Transferertrag vom Ausland | | | |
| 2126 | Investitions- und Tilgungszuschüsse zwischen Unternehmungen und Betrieben der Gebietskörperschaft und der Gebietskörperschaft | | | |
| 2127 | Nicht finanzierungswirksamer Transferertrag | | | |
| 213 | Finanzerträge | 0,00 | 0,00 | 0,00 |
| 2131 | Erträge aus Zinsen | | | |
| 2132 | Erträge aus Zinsen aus derivativen Finanzinstrumenten mit und ohne Grundgeschäft | | | |
| 2133 | Erträge aus Gewinnentnahmen von marktbestimmten Betrieben | | | |
| 2134 | Sonstige Finanzerträge | | | |
| 2135 | Erträge aus Dividenden/Gewinnausschüttungen | | | |
| 2136 | Sonstige nicht finanzierungswirksame Finanzerträge | | | |
| 21 | Summe Erträge | 84 824,46 | 89 700,00 | -4 875,54 |
| 221 | Personalaufwand | 293 782,91 | 272 000,00 | 21 782,91 |
| 2211 | Personalaufwand (Bezüge, Nebengebühren, Mehrleistungen) | 214 958,03 | 210 000,00 | 4 958,03 |
| 2212 | Gesetzlicher und freiwilliger Sozialaufwand | 73 939,58 | 58 800,00 | 15 139,58 |
| 2213 | Sonstiger Personalaufwand | | | |
| 2214 | Nicht finanzierungswirksamer Personalaufwand | 4 885,30 | 3 200,00 | 1 685,30 |
| 222 | Sachaufwand | 161 183,52 | 178 700,00 | -17 516,48 |
| 2221 | Gebrauchs- und Verbrauchsgüter, Handelswaren | 8 681,90 | 12 900,00 | -4 218,10 |
| 2222 | Verwaltungs- und Betriebsaufwand | 75 042,82 | 87 100,00 | -12 057,18 |
| 2223 | Leasing- und Mietaufwand | 17 476,98 | 18 500,00 | -1 023,02 |
| 2224 | Instandhaltung | 417,40 | 1 500,00 | -1 082,60 |
| 2225 | Sonstiger Sachaufwand | 54 109,98 | 55 400,00 | -1 290,02 |
| 2226 | Nicht finanzierungswirksamer Sachaufwand | 5 454,44 | 3 300,00 | 2 154,44 |

Vertretungskörper und allgemeine Verwaltung (Gruppe 0)

| MVAG | Mittelverwendungs- und aufbringungsgruppen (1. und 2. Ebene) | RA 2025 | VA 2025 | RA - VA |
|-------------|---|--------------------|--------------------|------------------|
| 223 | Transferaufwand | 0,00 | 0,00 | 0,00 |
| 2231 | Transferaufwand an Träger des öffentlichen Rechts | | | |
| 2232 | Transferaufwand an Beteiligungen | | | |
| 2233 | Transferaufwand an Unternehmen (mit Finanzunternehmen) | | | |
| 2234 | Transferaufwand an Haushalte und Organisationen ohne Erwerbscharakter | | | |
| 2235 | Transferaufwand an das Ausland | | | |
| 2236 | Investitions- und Tilgungszuschüsse zwischen Unternehmungen und Betrieben der Gebietskörperschaft und der Gebietskörperschaft | | | |
| 2237 | Nicht finanzierungswirksamer Transferaufwand | | | |
| 224 | Finanzaufwand | 0,00 | 0,00 | 0,00 |
| 2241 | Aufwendungen für Zinsen | | | |
| 2242 | Zinsen und sonstige Aufwendungen aus derivativen Finanzinstrumenten mit und ohne Grundgeschäft | | | |
| 2243 | Gewinnentnahmen von Unternehmungen und marktbestimmten Betrieben der Gebietskörperschaft (innerhalb der Gebietskörperschaft) | | | |
| 2244 | Sonstiger Finanzaufwand | | | |
| 2245 | Nicht finanzierungswirksamer Finanzaufwand | | | |
| 22 | Summe Aufwendungen | 454 966,43 | 450 700,00 | 4 266,43 |
| SA0 | Saldo (0) Nettoergebnis (21 - 22) | -370 141,97 | -361 000,00 | -9 141,97 |
| 230 | Entnahmen von Haushaltsrücklagen | 0,00 | 0,00 | 0,00 |
| 2301 | Entnahmen von Haushaltsrücklagen | | | |
| 240 | Zuweisungen an Haushaltsrücklagen | 0,00 | 0,00 | 0,00 |
| 2401 | Zuweisungen an Haushaltsrücklagen | | | |
| SA01 | Saldo (01) Haushaltsrücklagen (230 - 240) | 0,00 | 0,00 | 0,00 |
| SA00 | Saldo (00) Nettoergebnis nach Haushaltsrücklagen (Saldo 0 + Saldo 01) | -370 141,97 | -361 000,00 | -9 141,97 |

Gesundheit (Gruppe 5)

| MVAG | Mittelverwendungs- und aufbringungsgruppen (1. und 2. Ebene) | RA 2025 | VA 2025 | RA - VA |
|------------|---|-----------------|-----------------|--------------|
| 211 | Erträge aus der operativen Verwaltungstätigkeit | 4 792,08 | 4 800,00 | -7,92 |
| 2111 | Erträge aus eigenen Abgaben | | | |
| 2112 | Erträge aus Ertragsanteilen | | | |
| 2113 | Erträge aus Gebühren | | | |
| 2114 | Erträge aus Leistungen | 4 792,08 | 4 800,00 | -7,92 |
| 2115 | Erträge aus Besitz und wirtschaftlicher Tätigkeit | | | |
| 2116 | Erträge aus Veräußerung und sonstige Erträge | | | |
| 2117 | Nicht finanzierungswirksame operative Erträge | | | |
| 212 | Erträge aus Transfers | 0,00 | 0,00 | 0,00 |
| 2121 | Transferertrag von Trägern des öffentlichen Rechts | | | |
| 2122 | Transferertrag von Beteiligungen | | | |
| 2123 | Transferertrag von Unternehmen (mit Finanzunternehmen) | | | |
| 2124 | Transferertrag von Haushalten und Organisationen ohne Erwerbscharakter | | | |
| 2125 | Transferertrag vom Ausland | | | |
| 2126 | Investitions- und Tilgungszuschüsse zwischen Unternehmungen und Betrieben der Gebietskörperschaft und der Gebietskörperschaft | | | |
| 2127 | Nicht finanzierungswirksamer Transferertrag | | | |
| 213 | Finanzerträge | 0,00 | 0,00 | 0,00 |
| 2131 | Erträge aus Zinsen | | | |
| 2132 | Erträge aus Zinsen aus derivativen Finanzinstrumenten mit und ohne Grundgeschäft | | | |
| 2133 | Erträge aus Gewinnentnahmen von marktbestimmten Betrieben | | | |
| 2134 | Sonstige Finanzerträge | | | |
| 2135 | Erträge aus Dividenden/Gewinnausschüttungen | | | |
| 2136 | Sonstige nicht finanzierungswirksame Finanzerträge | | | |
| 21 | Summe Erträge | 4 792,08 | 4 800,00 | -7,92 |
| 221 | Personalaufwand | 3 400,00 | 3 400,00 | 0,00 |
| 2211 | Personalaufwand (Bezüge, Nebengebühren, Mehrleistungen) | 3 400,00 | 3 400,00 | |
| 2212 | Gesetzlicher und freiwilliger Sozialaufwand | | | |
| 2213 | Sonstiger Personalaufwand | | | |
| 2214 | Nicht finanzierungswirksamer Personalaufwand | | | |
| 222 | Sachaufwand | 1 300,00 | 1 300,00 | 0,00 |
| 2221 | Gebrauchs- und Verbrauchsgüter, Handelswaren | 200,00 | 200,00 | |
| 2222 | Verwaltungs- und Betriebsaufwand | 1 100,00 | 1 100,00 | |
| 2223 | Leasing- und Mietaufwand | | | |
| 2224 | Instandhaltung | | | |
| 2225 | Sonstiger Sachaufwand | | | |
| 2226 | Nicht finanzierungswirksamer Sachaufwand | | | |

Gesundheit (Gruppe 5)

| MVAG | Mittelverwendungs- und aufbringungsgruppen (1. und 2. Ebene) | RA 2025 | VA 2025 | RA - VA |
|-------------|---|-----------------|-----------------|--------------|
| 223 | Transferaufwand | 0,00 | 0,00 | 0,00 |
| 2231 | Transferaufwand an Träger des öffentlichen Rechts | | | |
| 2232 | Transferaufwand an Beteiligungen | | | |
| 2233 | Transferaufwand an Unternehmen (mit Finanzunternehmen) | | | |
| 2234 | Transferaufwand an Haushalte und Organisationen ohne Erwerbscharakter | | | |
| 2235 | Transferaufwand an das Ausland | | | |
| 2236 | Investitions- und Tilgungszuschüsse zwischen Unternehmungen und Betrieben der Gebietskörperschaft und der Gebietskörperschaft | | | |
| 2237 | Nicht finanzierungswirksamer Transferaufwand | | | |
| 224 | Finanzaufwand | 0,00 | 0,00 | 0,00 |
| 2241 | Aufwendungen für Zinsen | | | |
| 2242 | Zinsen und sonstige Aufwendungen aus derivativen Finanzinstrumenten mit und ohne Grundgeschäft | | | |
| 2243 | Gewinnentnahmen von Unternehmungen und marktbestimmten Betrieben der Gebietskörperschaft (innerhalb der Gebietskörperschaft) | | | |
| 2244 | Sonstiger Finanzaufwand | | | |
| 2245 | Nicht finanzierungswirksamer Finanzaufwand | | | |
| 22 | Summe Aufwendungen | 4 700,00 | 4 700,00 | 0,00 |
| SA0 | Saldo (0) Nettoergebnis (21 - 22) | 92,08 | 100,00 | -7,92 |
| 230 | Entnahmen von Haushaltsrücklagen | 0,00 | 0,00 | 0,00 |
| 2301 | Entnahmen von Haushaltsrücklagen | | | |
| 240 | Zuweisungen an Haushaltsrücklagen | 0,00 | 0,00 | 0,00 |
| 2401 | Zuweisungen an Haushaltsrücklagen | | | |
| SA01 | Saldo (01) Haushaltsrücklagen (230 - 240) | 0,00 | 0,00 | 0,00 |
| SA00 | Saldo (00) Nettoergebnis nach Haushaltsrücklagen (Saldo 0 + Saldo 01) | 92,08 | 100,00 | -7,92 |

Dienstleistungen (Gruppe 8)

| MVAG | Mittelverwendungs- und aufbringungsgruppen (1. und 2. Ebene) | RA 2025 | VA 2025 | RA - VA |
|------------|---|---------------------|---------------------|---------------------|
| 211 | Erträge aus der operativen Verwaltungstätigkeit | 6 059 409,78 | 4 935 500,00 | 1 123 909,78 |
| 2111 | Erträge aus eigenen Abgaben | 23 447,31 | 15 000,00 | 8 447,31 |
| 2112 | Erträge aus Ertragsanteilen | | | |
| 2113 | Erträge aus Gebühren | 4 215 796,39 | 4 133 000,00 | 82 796,39 |
| 2114 | Erträge aus Leistungen | 683 120,52 | 441 500,00 | 241 620,52 |
| 2115 | Erträge aus Besitz und wirtschaftlicher Tätigkeit | 1 500,00 | | 1 500,00 |
| 2116 | Erträge aus Veräußerung und sonstige Erträge | 593 192,99 | 323 600,00 | 269 592,99 |
| 2117 | Nicht finanzierungswirksame operative Erträge | 542 352,57 | 22 400,00 | 519 952,57 |
| 212 | Erträge aus Transfers | 27 173,04 | 10 800,00 | 16 373,04 |
| 2121 | Transferertrag von Trägern des öffentlichen Rechts | 19 128,00 | 6 000,00 | 13 128,00 |
| 2122 | Transferertrag von Beteiligungen | | | |
| 2123 | Transferertrag von Unternehmen (mit Finanzunternehmen) | | | |
| 2124 | Transferertrag von Haushalten und Organisationen ohne Erwerbscharakter | | | |
| 2125 | Transferertrag vom Ausland | | | |
| 2126 | Investitions- und Tilgungszuschüsse zwischen Unternehmungen und Betrieben der Gebietskörperschaft und der Gebietskörperschaft | | | |
| 2127 | Nicht finanzierungswirksamer Transferertrag | 8 045,04 | 4 800,00 | 3 245,04 |
| 213 | Finanzerträge | 0,00 | 0,00 | 0,00 |
| 2131 | Erträge aus Zinsen | | | |
| 2132 | Erträge aus Zinsen aus derivativen Finanzinstrumenten mit und ohne Grundgeschäft | | | |
| 2133 | Erträge aus Gewinnentnahmen von marktbestimmten Betrieben | | | |
| 2134 | Sonstige Finanzerträge | | | |
| 2135 | Erträge aus Dividenden/Gewinnausschüttungen | | | |
| 2136 | Sonstige nicht finanzierungswirksame Finanzerträge | | | |
| 21 | Summe Erträge | 6 086 582,82 | 4 946 300,00 | 1 140 282,82 |
| 221 | Personalaufwand | 653 779,62 | 602 600,00 | 51 179,62 |
| 2211 | Personalaufwand (Bezüge, Nebengebühren, Mehrleistungen) | 473 672,23 | 463 100,00 | 10 572,23 |
| 2212 | Gesetzlicher und freiwilliger Sozialaufwand | 162 291,81 | 131 000,00 | 31 291,81 |
| 2213 | Sonstiger Personalaufwand | | | |
| 2214 | Nicht finanzierungswirksamer Personalaufwand | 17 815,58 | 8 500,00 | 9 315,58 |
| 222 | Sachaufwand | 4 625 738,26 | 4 181 400,00 | 444 338,26 |
| 2221 | Gebrauchs- und Verbrauchsgüter, Handelswaren | 135 502,72 | 143 000,00 | -7 497,28 |
| 2222 | Verwaltungs- und Betriebsaufwand | 2 072 763,95 | 2 018 400,00 | 54 363,95 |
| 2223 | Leasing- und Mietaufwand | 64 598,84 | 63 300,00 | 1 298,84 |
| 2224 | Instandhaltung | 27 932,30 | 33 700,00 | -5 767,70 |
| 2225 | Sonstiger Sachaufwand | 2 152 544,05 | 1 788 900,00 | 363 644,05 |
| 2226 | Nicht finanzierungswirksamer Sachaufwand | 172 396,40 | 134 100,00 | 38 296,40 |

Dienstleistungen (Gruppe 8)

| MVAG | Mittelverwendungs- und aufbringungsgruppen (1. und 2. Ebene) | RA 2025 | VA 2025 | RA - VA |
|-------------|---|---------------------|---------------------|-------------------|
| 223 | Transferaufwand | 0,00 | 0,00 | 0,00 |
| 2231 | Transferaufwand an Träger des öffentlichen Rechts | | | |
| 2232 | Transferaufwand an Beteiligungen | | | |
| 2233 | Transferaufwand an Unternehmen (mit Finanzunternehmen) | | | |
| 2234 | Transferaufwand an Haushalte und Organisationen ohne Erwerbscharakter | | | |
| 2235 | Transferaufwand an das Ausland | | | |
| 2236 | Investitions- und Tilgungszuschüsse zwischen Unternehmungen und Betrieben der Gebietskörperschaft und der Gebietskörperschaft | | | |
| 2237 | Nicht finanzierungswirksamer Transferaufwand | | | |
| 224 | Finanzaufwand | 125 273,33 | 127 100,00 | -1 826,67 |
| 2241 | Aufwendungen für Zinsen | 125 273,33 | 127 000,00 | -1 726,67 |
| 2242 | Zinsen und sonstige Aufwendungen aus derivativen Finanzinstrumenten mit und ohne Grundgeschäft | | | |
| 2243 | Gewinnentnahmen von Unternehmungen und marktbestimmten Betrieben der Gebietskörperschaft (innerhalb der Gebietskörperschaft) | | | |
| 2244 | Sonstiger Finanzaufwand | | 100,00 | -100,00 |
| 2245 | Nicht finanzierungswirksamer Finanzaufwand | | | |
| 22 | Summe Aufwendungen | 5 404 791,21 | 4 911 100,00 | 493 691,21 |
| SA0 | Saldo (0) Nettoergebnis (21 - 22) | 681 791,61 | 35 200,00 | 646 591,61 |
| 230 | Entnahmen von Haushaltsrücklagen | 2 503,97 | 0,00 | 2 503,97 |
| 2301 | Entnahmen von Haushaltsrücklagen | 2 503,97 | | 2 503,97 |
| 240 | Zuweisungen an Haushaltsrücklagen | 10 015,88 | 0,00 | 10 015,88 |
| 2401 | Zuweisungen an Haushaltsrücklagen | 10 015,88 | | 10 015,88 |
| SA01 | Saldo (01) Haushaltsrücklagen (230 - 240) | -7 511,91 | 0,00 | -7 511,91 |
| SA00 | Saldo (00) Nettoergebnis nach Haushaltsrücklagen (Saldo 0 + Saldo 01) | 674 279,70 | 35 200,00 | 639 079,70 |

Finanzwirtschaft (Gruppe 9)

| MVAG | Mittelverwendungs- und aufbringungsgruppen (1. und 2. Ebene) | RA 2025 | VA 2025 | RA - VA |
|------------|---|-------------------|-------------------|-------------------|
| 211 | Erträge aus der operativen Verwaltungstätigkeit | 574 493,83 | 326 100,00 | 248 393,83 |
| 2111 | Erträge aus eigenen Abgaben | | 100,00 | -100,00 |
| 2112 | Erträge aus Ertragsanteilen | | | |
| 2113 | Erträge aus Gebühren | | | |
| 2114 | Erträge aus Leistungen | 366 889,54 | 325 900,00 | 40 989,54 |
| 2115 | Erträge aus Besitz und wirtschaftlicher Tätigkeit | | | |
| 2116 | Erträge aus Veräußerung und sonstige Erträge | 207 604,29 | 100,00 | 207 504,29 |
| 2117 | Nicht finanzierungswirksame operative Erträge | | | |
| 212 | Erträge aus Transfers | 0,00 | 0,00 | 0,00 |
| 2121 | Transferertrag von Trägern des öffentlichen Rechts | | | |
| 2122 | Transferertrag von Beteiligungen | | | |
| 2123 | Transferertrag von Unternehmen (mit Finanzunternehmen) | | | |
| 2124 | Transferertrag von Haushalten und Organisationen ohne Erwerbscharakter | | | |
| 2125 | Transferertrag vom Ausland | | | |
| 2126 | Investitions- und Tilgungszuschüsse zwischen Unternehmungen und Betrieben der Gebietskörperschaft und der Gebietskörperschaft | | | |
| 2127 | Nicht finanzierungswirksamer Transferertrag | | | |
| 213 | Finanzerträge | 124 758,35 | 140 000,00 | -15 241,65 |
| 2131 | Erträge aus Zinsen | 124 758,35 | 140 000,00 | -15 241,65 |
| 2132 | Erträge aus Zinsen aus derivativen Finanzinstrumenten mit und ohne Grundgeschäft | | | |
| 2133 | Erträge aus Gewinnentnahmen von marktbestimmten Betrieben | | | |
| 2134 | Sonstige Finanzerträge | | | |
| 2135 | Erträge aus Dividenden/Gewinnausschüttungen | | | |
| 2136 | Sonstige nicht finanzierungswirksame Finanzerträge | | | |
| 21 | Summe Erträge | 699 252,18 | 466 100,00 | 233 152,18 |
| 221 | Personalaufwand | 0,00 | 0,00 | 0,00 |
| 2211 | Personalaufwand (Bezüge, Nebengebühren, Mehrleistungen) | | | |
| 2212 | Gesetzlicher und freiwilliger Sozialaufwand | | | |
| 2213 | Sonstiger Personalaufwand | | | |
| 2214 | Nicht finanzierungswirksamer Personalaufwand | | | |
| 222 | Sachaufwand | 31 189,61 | 56 000,00 | -24 810,39 |
| 2221 | Gebrauchs- und Verbrauchsgüter, Handelswaren | | | |
| 2222 | Verwaltungs- und Betriebsaufwand | | | |
| 2223 | Leasing- und Mietaufwand | | | |
| 2224 | Instandhaltung | | | |
| 2225 | Sonstiger Sachaufwand | 31 189,61 | 56 000,00 | -24 810,39 |
| 2226 | Nicht finanzierungswirksamer Sachaufwand | | | |

Finanzwirtschaft (Gruppe 9)

| MVAG | Mittelverwendungs- und aufbringungsgruppen (1. und 2. Ebene) | RA 2025 | VA 2025 | RA - VA |
|-------------|---|--------------------|-------------------|--------------------|
| 223 | Transferaufwand | 0,00 | 0,00 | 0,00 |
| 2231 | Transferaufwand an Träger des öffentlichen Rechts | | | |
| 2232 | Transferaufwand an Beteiligungen | | | |
| 2233 | Transferaufwand an Unternehmen (mit Finanzunternehmen) | | | |
| 2234 | Transferaufwand an Haushalte und Organisationen ohne Erwerbscharakter | | | |
| 2235 | Transferaufwand an das Ausland | | | |
| 2236 | Investitions- und Tilgungszuschüsse zwischen Unternehmungen und Betrieben der Gebietskörperschaft und der Gebietskörperschaft | | | |
| 2237 | Nicht finanzierungswirksamer Transferaufwand | | | |
| 224 | Finanzaufwand | 11 526,53 | 10 300,00 | 1 226,53 |
| 2241 | Aufwendungen für Zinsen | | 100,00 | -100,00 |
| 2242 | Zinsen und sonstige Aufwendungen aus derivativen Finanzinstrumenten mit und ohne Grundgeschäft | | | |
| 2243 | Gewinnentnahmen von Unternehmungen und marktbestimmten Betrieben der Gebietskörperschaft (innerhalb der Gebietskörperschaft) | | | |
| 2244 | Sonstiger Finanzaufwand | 11 526,53 | 10 200,00 | 1 326,53 |
| 2245 | Nicht finanzierungswirksamer Finanzaufwand | | | |
| 22 | Summe Aufwendungen | 42 716,14 | 66 300,00 | -23 583,86 |
| SA0 | Saldo (0) Nettoergebnis (21 - 22) | 656 536,04 | 399 800,00 | 256 736,04 |
| 230 | Entnahmen von Haushaltsrücklagen | 0,00 | 0,00 | 0,00 |
| 2301 | Entnahmen von Haushaltsrücklagen | | | |
| 240 | Zuweisungen an Haushaltsrücklagen | 563 729,04 | 0,00 | 563 729,04 |
| 2401 | Zuweisungen an Haushaltsrücklagen | 563 729,04 | | 563 729,04 |
| SA01 | Saldo (01) Haushaltsrücklagen (230 - 240) | -563 729,04 | 0,00 | -563 729,04 |
| SA00 | Saldo (00) Nettoergebnis nach Haushaltsrücklagen (Saldo 0 + Saldo 01) | 92 807,00 | 399 800,00 | -306 993,00 |

Finanzierungshaushalt Bereichsbudget 1. und 2. Ebene
(Anlage 1b)

Vertretungskörper und allgemeine Verwaltung (Gruppe 0)

| MVAG | Mittelverwendungs- und aufbringungsgruppen (1. und 2. Ebene) | RA 2025 | VA 2025 | RA - VA |
|------------|---|-------------------|-------------------|-------------------|
| 311 | Einzahlungen aus operativer Verwaltungstätigkeit | 71 225,00 | 70 100,00 | 1 125,00 |
| 3111 | Einzahlungen aus eigenen Abgaben | | | |
| 3112 | Einzahlungen aus Ertragsanteilen | | | |
| 3113 | Einzahlungen aus Gebühren | | | |
| 3114 | Einzahlungen aus Leistungen | 71 225,00 | 70 000,00 | 1 225,00 |
| 3115 | Einzahlungen aus Besitz und wirtschaftlicher Tätigkeit | | | |
| 3116 | Einzahlungen aus Veräußerung von geringwertigen Wirtschaftsgütern (GWG) und sonstige Einzahlungen | | 100,00 | -100,00 |
| 312 | Einzahlungen aus Transfers | 0,00 | 0,00 | 0,00 |
| 3121 | Transferzahlungen von Trägern des öffentlichen Rechts | | | |
| 3122 | Transferzahlungen von Beteiligten | | | |
| 3123 | Transferzahlungen von Unternehmen (inkl. Finanzunternehmen) | | | |
| 3124 | Transferzahlungen von Haushalten und Organisationen ohne Erwerbscharakter | | | |
| 3125 | Transferzahlungen vom Ausland | | | |
| 3126 | Investitions- und Tilgungszuschüsse zwischen Unternehmungen und Betrieben der Gebietskörperschaft und der Gebietskörperschaft | | | |
| 313 | Einzahlungen aus Finanzerträgen | 0,00 | 0,00 | 0,00 |
| 3131 | Einzahlungen aus Zinserträgen | | | |
| 3132 | Einzahlungen aus Zinsen aus derivativen Finanzinstrumenten mit und ohne Grundgeschäft | | | |
| 3133 | Einzahlungen aus Gewinnentnahmen von marktbestimmten Betrieben | | | |
| 3134 | Sonstige Einzahlungen aus Finanzerträgen | | | |
| 3135 | Einzahlungen aus Dividenden/Gewinnausschüttungen | | | |
| 31 | Summe Einzahlungen operative Gebarung | 71 225,00 | 70 100,00 | 1 125,00 |
| 321 | Auszahlungen aus Personalaufwand | 288 897,61 | 268 800,00 | 20 097,61 |
| 3211 | Auszahlungen für Personalaufwand (Bezüge, Nebengebühren, und Mehrleistungsvergütungen) | 214 958,03 | 210 000,00 | 4 958,03 |
| 3212 | Auszahlungen für gesetzliche und freiwillige Sozialaufwendungen | 73 939,58 | 58 800,00 | 15 139,58 |
| 3213 | Auszahlungen aus sonstigem Personalaufwand | | | |
| 322 | Auszahlungen aus Sachaufwand | 155 635,88 | 175 400,00 | -19 764,12 |
| 3221 | Auszahlungen für Gebrauchs- und Verbrauchsgüter, Handelswaren | 8 202,42 | 12 900,00 | -4 697,58 |
| 3222 | Auszahlungen für Verwaltungs- und Betriebsaufwand | 74 746,19 | 87 100,00 | -12 353,81 |
| 3223 | Auszahlungen für Leasing- und Mietaufwand | 17 476,98 | 18 500,00 | -1 023,02 |
| 3224 | Auszahlungen für Instandhaltung | 417,40 | 1 500,00 | -1 082,60 |
| 3225 | Sonstige Auszahlungen aus Sachaufwand | 54 792,89 | 55 400,00 | -607,11 |
| 3226 | Auszahlungen aus der Inanspruchnahme von Haftungen | | | |
| 323 | Auszahlungen aus Transfers | 0,00 | 0,00 | 0,00 |
| 3231 | Transferzahlungen an Träger des öffentlichen Rechts | | | |

Vertretungskörper und allgemeine Verwaltung (Gruppe 0)

| MVAG | Mittelverwendungs- und aufbringungsgruppen (1. und 2. Ebene) | RA 2025 | VA 2025 | RA - VA |
|------------|---|--------------------|--------------------|---------------|
| 3232 | Transferzahlungen an Beteiligungen | | | |
| 3233 | Transferzahlungen an Unternehmen (inkl. Finanzunternehmen) | | | |
| 3234 | Transferzahlungen an Haushalte und Organisationen ohne Erwerbscharakter | | | |
| 3235 | Transferzahlungen an das Ausland | | | |
| 3236 | Investitions- und Tilgungszuschüsse zwischen Unternehmungen und Betrieben der Gebietskörperschaft und der Gebietskörperschaft | | | |
| 324 | Auszahlungen aus Finanzaufwand | 0,00 | 0,00 | 0,00 |
| 3241 | Auszahlungen für Zinsen | | | |
| 3242 | Auszahlungen für Zinsen aus derivativen Finanzinstrumenten mit und ohne Grundgeschäft | | | |
| 3243 | Auszahlungen aus Gewinnentnahmen von marktbestimmten Betrieben | | | |
| 3244 | Sonstige Auszahlungen aus Finanzaufwendungen | | | |
| 32 | Summe Auszahlungen operative Gebarung | 444 533,49 | 444 200,00 | 333,49 |
| SA1 | Saldo (1) Geldfluss aus der operativen Gebarung (31 – 32) | -373 308,49 | -374 100,00 | 791,51 |
| 331 | Einzahlungen aus der Investitionstätigkeit | 0,00 | 0,00 | 0,00 |
| 3311 | Einzahlungen aus der Veräußerung von immateriellem Vermögen | | | |
| 3312 | Einzahlungen aus der Veräußerung von Grundstücken und Grundstückeinrichtungen | | | |
| 3313 | Einzahlungen aus der Veräußerung von Gebäuden und Bauten | | | |
| 3314 | Einzahlungen aus der Veräußerung von technischen Anlagen, Fahrzeugen und Maschinen | | | |
| 3315 | Einzahlungen aus der Veräußerung von Amts-, Betriebs- und Geschäftsausstattung | | | |
| 3316 | Einzahlungen aus der Veräußerung von Kulturgütern | | | |
| 3317 | Einzahlungen aus der Veräußerung von Beteiligungen | | | |
| 3318 | Einzahlungen aus der Veräußerung von kofinanzierten Schutzbauten | | | |
| 332 | Einzahlungen aus der Rückzahlung von Darlehen sowie gewährten Vorschüssen | 0,00 | 0,00 | 0,00 |
| 3321 | Einzahlungen aus Darlehen an Träger des öffentlichen Rechts | | | |
| 3322 | Einzahlungen aus Darlehen an Beteiligungen | | | |
| 3323 | Einzahlungen aus Darlehen an Unternehmen und Haushalte | | | |
| 3325 | Einzahlungen aus Vorschüssen und Anzahlungen | | | |
| 333 | Einzahlungen aus Kapitaltransfers | 0,00 | 0,00 | 0,00 |
| 3331 | Kapitaltransferzahlungen von Trägern des öffentlichen Rechts | | | |
| 3332 | Kapitaltransferzahlungen von Beteiligungen | | | |
| 3333 | Kapitaltransferzahlungen von Unternehmen | | | |
| 3334 | Kapitaltransferzahlungen von Haushalten und Organisationen ohne Erwerbscharakter | | | |
| 3335 | Kapitaltransferzahlungen vom Ausland | | | |

Vertretungskörper und allgemeine Verwaltung (Gruppe 0)

| MVAG | Mittelverwendungs- und aufbringungsgruppen (1. und 2. Ebene) | RA 2025 | VA 2025 | RA - VA |
|------------|--|--------------------|--------------------|------------------|
| 33 | Summe Einzahlungen investive Gebarung | 0,00 | 0,00 | 0,00 |
| 341 | Auszahlungen aus der Investitionstätigkeit | 24 043,91 | 29 500,00 | -5 456,09 |
| 3411 | Auszahlungen für den Erwerb von immateriellem Vermögen | | 15 000,00 | -15 000,00 |
| 3412 | Auszahlungen für den Erwerb von Grundstücken und Grundstückseinrichtungen | 17 213,27 | | 17 213,27 |
| 3413 | Auszahlungen für den Erwerb von Gebäuden und Bauten | | 10 000,00 | -10 000,00 |
| 3414 | Auszahlungen für den Erwerb von technischen Anlagen, Fahrzeugen und Maschinen | | 1 500,00 | -1 500,00 |
| 3415 | Auszahlungen für den Erwerb von Amts-, Betriebs- und Geschäftsausstattung | 6 830,64 | 3 000,00 | 3 830,64 |
| 3416 | Auszahlungen für den Erwerb von Kulturgütern | | | |
| 3417 | Auszahlungen für den Erwerb von Beteiligungen | | | |
| 3418 | Auszahlungen für den Erwerb von kofinanzierten Schutzbauten | | | |
| 342 | Auszahlungen aus der Gewährung von Darlehen sowie gewährten Vorschüssen | 0,00 | 0,00 | 0,00 |
| 3421 | Auszahlungen von Darlehen an Träger des öffentlichen Rechts | | | |
| 3422 | Auszahlungen von Darlehen an Beteiligungen | | | |
| 3423 | Auszahlungen von Darlehen an Unternehmen und Haushalte | | | |
| 3425 | Auszahlungen von Vorschüssen und Anzahlungen | | | |
| 343 | Auszahlungen aus Kapitaltransfers | 0,00 | 0,00 | 0,00 |
| 3431 | Kapitaltransferzahlungen an Träger des öffentlichen Rechts | | | |
| 3432 | Kapitaltransferzahlungen an Beteiligungen | | | |
| 3433 | Kapitaltransferzahlungen an Unternehmen (Finanzunternehmen) | | | |
| 3434 | Kapitaltransferzahlungen an Haushalte und Organisationen ohne Erwerbscharakter | | | |
| 3435 | Kapitaltransferzahlungen an das Ausland | | | |
| 34 | Summe Auszahlungen investive Gebarung | 24 043,91 | 29 500,00 | -5 456,09 |
| SA2 | Saldo (2) Geldfluss aus der investiven Gebarung (33 – 34) | -24 043,91 | -29 500,00 | 5 456,09 |
| SA3 | Saldo (3) Nettofinanzierungssaldo (Saldo 1 + Saldo 2) | -397 352,40 | -403 600,00 | 6 247,60 |
| 351 | Einzahlungen aus der Aufnahme von Finanzschulden | 0,00 | 0,00 | 0,00 |
| 3511 | Einzahlungen aus empfangenen Darlehen von öffentlichen Körperschaften und Rechtsträgern | | | |
| 3512 | Einzahlungen aus empfangenen Darlehen von Beteiligungen | | | |
| 3513 | Einzahlungen aus empfangenen Darlehen von Unternehmen und privaten Haushalten | | | |
| 3514 | Einzahlungen aus Finanzschulden (Finanzunternehmen) | | | |
| 3515 | Einzahlungen aus Aufnahmen von Leasingverbindlichkeiten | | | |
| 353 | Einzahlungen infolge eines Kapitaltausches bei derivativen Finanzinstrumenten mit Grundgeschäft | 0,00 | 0,00 | 0,00 |
| 3530 | Einzahlungen infolge eines Kapitaltausches bei derivativen Finanzinstrumenten mit Grundgeschäft | | | |

Vertretungskörper und allgemeine Verwaltung (Gruppe 0)

| MVAG | Mittelverwendungs- und aufbringungsgruppen (1. und 2. Ebene) | RA 2025 | VA 2025 | RA - VA |
|------------|--|--------------------|--------------------|-----------------|
| 355 | Einzahlungen aus dem Abgang von Finanzinstrumenten | 0,00 | 0,00 | 0,00 |
| 3550 | Einzahlungen aus dem Abgang von Finanzinstrumenten | | | |
| 35 | Summe Einzahlungen aus der Finanzierungstätigkeit | 0,00 | 0,00 | 0,00 |
| 361 | Auszahlungen aus der Tilgung von Finanzschulden | 0,00 | 0,00 | 0,00 |
| 3611 | Auszahlungen aus empfangenen Darlehen von öffentlichen Körperschaften und Rechtsträgern | | | |
| 3612 | Auszahlungen aus empfangenen Darlehen von Beteiligungen | | | |
| 3613 | Auszahlungen aus empfangenen Darlehen von Unternehmen und privaten Haushalten | | | |
| 3614 | Auszahlungen aus Finanzschulden | | | |
| 3615 | Auszahlungen aus Rückzahlungen von Leasingverbindlichkeiten | | | |
| 363 | Auszahlungen infolge eines Kapitaltausches bei derivativen Finanzinstrumenten mit Grundgeschäft | 0,00 | 0,00 | 0,00 |
| 3630 | Auszahlungen infolge eines Kapitaltausches bei derivativen Finanzinstrumenten mit Grundgeschäft | | | |
| 365 | Auszahlungen für den Erwerb von Finanzinstrumenten | 0,00 | 0,00 | 0,00 |
| 3650 | Auszahlungen für den Erwerb von Finanzinstrumenten | | | |
| 36 | Summe Auszahlungen aus der Finanzierungstätigkeit | 0,00 | 0,00 | 0,00 |
| SA4 | Saldo (4) Geldfluss aus der Finanzierungstätigkeit (35 – 36) | 0,00 | 0,00 | 0,00 |
| SA5 | Saldo (5) Geldfluss aus der voranschlagswirksamen Gebarung (Saldo 3 + Saldo 4) | -397 352,40 | -403 600,00 | 6 247,60 |

Gesundheit (Gruppe 5)

| MVAG | Mittelverwendungs- und aufbringungsgruppen (1. und 2. Ebene) | RA 2025 | VA 2025 | RA - VA |
|------------|---|-----------------|-----------------|--------------|
| 311 | Einzahlungen aus operativer Verwaltungstätigkeit | 4 792,08 | 4 800,00 | -7,92 |
| 3111 | Einzahlungen aus eigenen Abgaben | | | |
| 3112 | Einzahlungen aus Ertragsanteilen | | | |
| 3113 | Einzahlungen aus Gebühren | | | |
| 3114 | Einzahlungen aus Leistungen | 4 792,08 | 4 800,00 | -7,92 |
| 3115 | Einzahlungen aus Besitz und wirtschaftlicher Tätigkeit | | | |
| 3116 | Einzahlungen aus Veräußerung von geringwertigen Wirtschaftsgütern (GWG) und sonstige Einzahlungen | | | |
| 312 | Einzahlungen aus Transfers | 0,00 | 0,00 | 0,00 |
| 3121 | Transferzahlungen von Trägern des öffentlichen Rechts | | | |
| 3122 | Transferzahlungen von Beteiligten | | | |
| 3123 | Transferzahlungen von Unternehmen (inkl. Finanzunternehmen) | | | |
| 3124 | Transferzahlungen von Haushalten und Organisationen ohne Erwerbscharakter | | | |
| 3125 | Transferzahlungen vom Ausland | | | |
| 3126 | Investitions- und Tilgungszuschüsse zwischen Unternehmungen und Betrieben der Gebietskörperschaft und der Gebietskörperschaft | | | |
| 313 | Einzahlungen aus Finanzerträgen | 0,00 | 0,00 | 0,00 |
| 3131 | Einzahlungen aus Zinserträgen | | | |
| 3132 | Einzahlungen aus Zinsen aus derivativen Finanzinstrumenten mit und ohne Grundgeschäft | | | |
| 3133 | Einzahlungen aus Gewinnentnahmen von marktbestimmten Betrieben | | | |
| 3134 | Sonstige Einzahlungen aus Finanzerträgen | | | |
| 3135 | Einzahlungen aus Dividenden/Gewinnausschüttungen | | | |
| 31 | Summe Einzahlungen operative Gebarung | 4 792,08 | 4 800,00 | -7,92 |
| 321 | Auszahlungen aus Personalaufwand | 3 400,00 | 3 400,00 | 0,00 |
| 3211 | Auszahlungen für Personalaufwand (Bezüge, Nebengebühren, und Mehrleistungsvergütungen) | 3 400,00 | 3 400,00 | |
| 3212 | Auszahlungen für gesetzliche und freiwillige Sozialaufwendungen | | | |
| 3213 | Auszahlungen aus sonstigem Personalaufwand | | | |
| 322 | Auszahlungen aus Sachaufwand | 1 300,00 | 1 300,00 | 0,00 |
| 3221 | Auszahlungen für Verbrauchs- und Verbrauchsgüter, Handelswaren | 200,00 | 200,00 | |
| 3222 | Auszahlungen für Verwaltungs- und Betriebsaufwand | 1 100,00 | 1 100,00 | |
| 3223 | Auszahlungen für Leasing- und Mietaufwand | | | |
| 3224 | Auszahlungen für Instandhaltung | | | |
| 3225 | Sonstige Auszahlungen aus Sachaufwand | | | |
| 3226 | Auszahlungen aus der Inanspruchnahme von Haftungen | | | |
| 323 | Auszahlungen aus Transfers | 0,00 | 0,00 | 0,00 |
| 3231 | Transferzahlungen an Träger des öffentlichen Rechts | | | |

Gesundheit (Gruppe 5)

| MVAG | Mittelverwendungs- und aufbringungsgruppen (1. und 2. Ebene) | RA 2025 | VA 2025 | RA - VA |
|------------|---|-----------------|-----------------|--------------|
| 3232 | Transferzahlungen an Beteiligungen | | | |
| 3233 | Transferzahlungen an Unternehmen (inkl. Finanzunternehmen) | | | |
| 3234 | Transferzahlungen an Haushalte und Organisationen ohne Erwerbscharakter | | | |
| 3235 | Transferzahlungen an das Ausland | | | |
| 3236 | Investitions- und Tilgungszuschüsse zwischen Unternehmungen und Betrieben der Gebietskörperschaft und der Gebietskörperschaft | | | |
| 324 | Auszahlungen aus Finanzaufwand | 0,00 | 0,00 | 0,00 |
| 3241 | Auszahlungen für Zinsen | | | |
| 3242 | Auszahlungen für Zinsen aus derivativen Finanzinstrumenten mit und ohne Grundgeschäft | | | |
| 3243 | Auszahlungen aus Gewinnentnahmen von marktbestimmten Betrieben | | | |
| 3244 | Sonstige Auszahlungen aus Finanzaufwendungen | | | |
| 32 | Summe Auszahlungen operative Gebarung | 4 700,00 | 4 700,00 | 0,00 |
| SA1 | Saldo (1) Geldfluss aus der operativen Gebarung (31 – 32) | 92,08 | 100,00 | -7,92 |
| 331 | Einzahlungen aus der Investitionstätigkeit | 0,00 | 0,00 | 0,00 |
| 3311 | Einzahlungen aus der Veräußerung von immateriellem Vermögen | | | |
| 3312 | Einzahlungen aus der Veräußerung von Grundstücken und Grundstückeinrichtungen | | | |
| 3313 | Einzahlungen aus der Veräußerung von Gebäuden und Bauten | | | |
| 3314 | Einzahlungen aus der Veräußerung von technischen Anlagen, Fahrzeugen und Maschinen | | | |
| 3315 | Einzahlungen aus der Veräußerung von Amts-, Betriebs- und Geschäftsausstattung | | | |
| 3316 | Einzahlungen aus der Veräußerung von Kulturgütern | | | |
| 3317 | Einzahlungen aus der Veräußerung von Beteiligungen | | | |
| 3318 | Einzahlungen aus der Veräußerung von kofinanzierten Schutzbauten | | | |
| 332 | Einzahlungen aus der Rückzahlung von Darlehen sowie gewährten Vorschüssen | 0,00 | 0,00 | 0,00 |
| 3321 | Einzahlungen aus Darlehen an Träger des öffentlichen Rechts | | | |
| 3322 | Einzahlungen aus Darlehen an Beteiligungen | | | |
| 3323 | Einzahlungen aus Darlehen an Unternehmen und Haushalte | | | |
| 3325 | Einzahlungen aus Vorschüssen und Anzahlungen | | | |
| 333 | Einzahlungen aus Kapitaltransfers | 0,00 | 0,00 | 0,00 |
| 3331 | Kapitaltransferzahlungen von Trägern des öffentlichen Rechts | | | |
| 3332 | Kapitaltransferzahlungen von Beteiligungen | | | |
| 3333 | Kapitaltransferzahlungen von Unternehmen | | | |
| 3334 | Kapitaltransferzahlungen von Haushalten und Organisationen ohne Erwerbscharakter | | | |
| 3335 | Kapitaltransferzahlungen vom Ausland | | | |

Gesundheit (Gruppe 5)

| MVAG | Mittelverwendungs- und aufbringungsgruppen (1. und 2. Ebene) | RA 2025 | VA 2025 | RA - VA |
|------------|--|--------------|---------------|--------------|
| 33 | Summe Einzahlungen investive Gebarung | 0,00 | 0,00 | 0,00 |
| 341 | Auszahlungen aus der Investitionstätigkeit | 0,00 | 0,00 | 0,00 |
| 3411 | Auszahlungen für den Erwerb von immateriellem Vermögen | | | |
| 3412 | Auszahlungen für den Erwerb von Grundstücken und Grundstückseinrichtungen | | | |
| 3413 | Auszahlungen für den Erwerb von Gebäuden und Bauten | | | |
| 3414 | Auszahlungen für den Erwerb von technischen Anlagen, Fahrzeugen und Maschinen | | | |
| 3415 | Auszahlungen für den Erwerb von Amts-, Betriebs- und Geschäftsausstattung | | | |
| 3416 | Auszahlungen für den Erwerb von Kulturgütern | | | |
| 3417 | Auszahlungen für den Erwerb von Beteiligungen | | | |
| 3418 | Auszahlungen für den Erwerb von kofinanzierten Schutzbauten | | | |
| 342 | Auszahlungen aus der Gewährung von Darlehen sowie gewährten Vorschüssen | 0,00 | 0,00 | 0,00 |
| 3421 | Auszahlungen von Darlehen an Träger des öffentlichen Rechts | | | |
| 3422 | Auszahlungen von Darlehen an Beteiligungen | | | |
| 3423 | Auszahlungen von Darlehen an Unternehmen und Haushalte | | | |
| 3425 | Auszahlungen von Vorschüssen und Anzahlungen | | | |
| 343 | Auszahlungen aus Kapitaltransfers | 0,00 | 0,00 | 0,00 |
| 3431 | Kapitaltransferzahlungen an Träger des öffentlichen Rechts | | | |
| 3432 | Kapitaltransferzahlungen an Beteiligungen | | | |
| 3433 | Kapitaltransferzahlungen an Unternehmen (Finanzunternehmen) | | | |
| 3434 | Kapitaltransferzahlungen an Haushalte und Organisationen ohne Erwerbscharakter | | | |
| 3435 | Kapitaltransferzahlungen an das Ausland | | | |
| 34 | Summe Auszahlungen investive Gebarung | 0,00 | 0,00 | 0,00 |
| SA2 | Saldo (2) Geldfluss aus der investiven Gebarung (33 – 34) | 0,00 | 0,00 | 0,00 |
| SA3 | Saldo (3) Nettofinanzierungssaldo (Saldo 1 + Saldo 2) | 92,08 | 100,00 | -7,92 |
| 351 | Einzahlungen aus der Aufnahme von Finanzschulden | 0,00 | 0,00 | 0,00 |
| 3511 | Einzahlungen aus empfangenen Darlehen von öffentlichen Körperschaften und Rechtsträgern | | | |
| 3512 | Einzahlungen aus empfangenen Darlehen von Beteiligungen | | | |
| 3513 | Einzahlungen aus empfangenen Darlehen von Unternehmen und privaten Haushalten | | | |
| 3514 | Einzahlungen aus Finanzschulden (Finanzunternehmen) | | | |
| 3515 | Einzahlungen aus Aufnahmen von Leasingverbindlichkeiten | | | |
| 353 | Einzahlungen infolge eines Kapitaltausches bei derivativen Finanzinstrumenten mit Grundgeschäft | 0,00 | 0,00 | 0,00 |
| 3530 | Einzahlungen infolge eines Kapitaltausches bei derivativen Finanzinstrumenten mit Grundgeschäft | | | |

Gesundheit (Gruppe 5)

| MVAG | Mittelverwendungs- und aufbringungsgruppen (1. und 2. Ebene) | RA 2025 | VA 2025 | RA - VA |
|-------------|--|----------------|----------------|----------------|
| 355 | Einzahlungen aus dem Abgang von Finanzinstrumenten | 0,00 | 0,00 | 0,00 |
| 3550 | Einzahlungen aus dem Abgang von Finanzinstrumenten | | | |
| 35 | Summe Einzahlungen aus der Finanzierungstätigkeit | 0,00 | 0,00 | 0,00 |
| 361 | Auszahlungen aus der Tilgung von Finanzschulden | 0,00 | 0,00 | 0,00 |
| 3611 | Auszahlungen aus empfangenen Darlehen von öffentlichen Körperschaften und Rechtsträgern | | | |
| 3612 | Auszahlungen aus empfangenen Darlehen von Beteiligungen | | | |
| 3613 | Auszahlungen aus empfangenen Darlehen von Unternehmen und privaten Haushalten | | | |
| 3614 | Auszahlungen aus Finanzschulden | | | |
| 3615 | Auszahlungen aus Rückzahlungen von Leasingverbindlichkeiten | | | |
| 363 | Auszahlungen infolge eines Kapitaltausches bei derivativen Finanzinstrumenten mit Grundgeschäft | 0,00 | 0,00 | 0,00 |
| 3630 | Auszahlungen infolge eines Kapitaltausches bei derivativen Finanzinstrumenten mit Grundgeschäft | | | |
| 365 | Auszahlungen für den Erwerb von Finanzinstrumenten | 0,00 | 0,00 | 0,00 |
| 3650 | Auszahlungen für den Erwerb von Finanzinstrumenten | | | |
| 36 | Summe Auszahlungen aus der Finanzierungstätigkeit | 0,00 | 0,00 | 0,00 |
| SA4 | Saldo (4) Geldfluss aus der Finanzierungstätigkeit (35 – 36) | 0,00 | 0,00 | 0,00 |
| SA5 | Saldo (5) Geldfluss aus der voranschlagswirksamen Gebarung (Saldo 3 + Saldo 4) | 92,08 | 100,00 | -7,92 |

Dienstleistungen (Gruppe 8)

| MVAG | Mittelverwendungs- und aufbringungsgruppen (1. und 2. Ebene) | RA 2025 | VA 2025 | RA - VA |
|------------|---|---------------------|---------------------|-------------------|
| 311 | Einzahlungen aus operativer Verwaltungstätigkeit | 5 265 138,71 | 4 893 100,00 | 372 038,71 |
| 3111 | Einzahlungen aus eigenen Abgaben | 20 317,83 | 15 000,00 | 5 317,83 |
| 3112 | Einzahlungen aus Ertragsanteilen | | | |
| 3113 | Einzahlungen aus Gebühren | 4 211 143,31 | 4 133 000,00 | 78 143,31 |
| 3114 | Einzahlungen aus Leistungen | 712 360,58 | 441 500,00 | 270 860,58 |
| 3115 | Einzahlungen aus Besitz und wirtschaftlicher Tätigkeit | | | |
| 3116 | Einzahlungen aus Veräußerung von geringwertigen Wirtschaftsgütern (GWG) und sonstige Einzahlungen | 321 316,99 | 303 600,00 | 17 716,99 |
| 312 | Einzahlungen aus Transfers | 19 128,00 | 6 000,00 | 13 128,00 |
| 3121 | Transferzahlungen von Trägern des öffentlichen Rechts | 19 128,00 | 6 000,00 | 13 128,00 |
| 3122 | Transferzahlungen von Beteiligten | | | |
| 3123 | Transferzahlungen von Unternehmen (inkl. Finanzunternehmen) | | | |
| 3124 | Transferzahlungen von Haushalten und Organisationen ohne Erwerbscharakter | | | |
| 3125 | Transferzahlungen vom Ausland | | | |
| 3126 | Investitions- und Tilgungszuschüsse zwischen Unternehmungen und Betrieben der Gebietskörperschaft und der Gebietskörperschaft | | | |
| 313 | Einzahlungen aus Finanzerträgen | 0,00 | 0,00 | 0,00 |
| 3131 | Einzahlungen aus Zinserträgen | | | |
| 3132 | Einzahlungen aus Zinsen aus derivativen Finanzinstrumenten mit und ohne Grundgeschäft | | | |
| 3133 | Einzahlungen aus Gewinnentnahmen von marktbestimmten Betrieben | | | |
| 3134 | Sonstige Einzahlungen aus Finanzerträgen | | | |
| 3135 | Einzahlungen aus Dividenden/Gewinnausschüttungen | | | |
| 31 | Summe Einzahlungen operative Gebarung | 5 284 266,71 | 4 899 100,00 | 385 166,71 |
| 321 | Auszahlungen aus Personalaufwand | 638 439,04 | 594 100,00 | 44 339,04 |
| 3211 | Auszahlungen für Personalaufwand (Bezüge, Nebengebühren, und Mehrleistungsvergütungen) | 473 672,23 | 463 100,00 | 10 572,23 |
| 3212 | Auszahlungen für gesetzliche und freiwillige Sozialaufwendungen | 164 766,81 | 131 000,00 | 33 766,81 |
| 3213 | Auszahlungen aus sonstigem Personalaufwand | | | |
| 322 | Auszahlungen aus Sachaufwand | 3 977 915,78 | 4 047 300,00 | -69 384,22 |
| 3221 | Auszahlungen für Verbrauchs- und Verbrauchsgüter, Handelswaren | 126 303,42 | 143 000,00 | -16 696,58 |
| 3222 | Auszahlungen für Verwaltungs- und Betriebsaufwand | 2 079 041,41 | 2 018 400,00 | 60 641,41 |
| 3223 | Auszahlungen für Leasing- und Mietaufwand | 65 038,04 | 63 300,00 | 1 738,04 |
| 3224 | Auszahlungen für Instandhaltung | 27 932,30 | 33 700,00 | -5 767,70 |
| 3225 | Sonstige Auszahlungen aus Sachaufwand | 1 679 600,61 | 1 788 900,00 | -109 299,39 |
| 3226 | Auszahlungen aus der Inanspruchnahme von Haftungen | | | |
| 323 | Auszahlungen aus Transfers | 0,00 | 0,00 | 0,00 |
| 3231 | Transferzahlungen an Träger des öffentlichen Rechts | | | |

Dienstleistungen (Gruppe 8)

| MVAG | Mittelverwendungs- und aufbringungsgruppen (1. und 2. Ebene) | RA 2025 | VA 2025 | RA - VA |
|------------|---|---------------------|---------------------|-------------------|
| 3232 | Transferzahlungen an Beteiligungen | | | |
| 3233 | Transferzahlungen an Unternehmen (inkl. Finanzunternehmen) | | | |
| 3234 | Transferzahlungen an Haushalte und Organisationen ohne Erwerbscharakter | | | |
| 3235 | Transferzahlungen an das Ausland | | | |
| 3236 | Investitions- und Tilgungszuschüsse zwischen Unternehmungen und Betrieben der Gebietskörperschaft und der Gebietskörperschaft | | | |
| 324 | Auszahlungen aus Finanzaufwand | 125 273,33 | 127 100,00 | -1 826,67 |
| 3241 | Auszahlungen für Zinsen | 125 273,33 | 127 000,00 | -1 726,67 |
| 3242 | Auszahlungen für Zinsen aus derivativen Finanzinstrumenten mit und ohne Grundgeschäft | | | |
| 3243 | Auszahlungen aus Gewinnentnahmen von marktbestimmten Betrieben | | | |
| 3244 | Sonstige Auszahlungen aus Finanzaufwendungen | | 100,00 | -100,00 |
| 32 | Summe Auszahlungen operative Gebarung | 4 741 628,15 | 4 768 500,00 | -26 871,85 |
| SA1 | Saldo (1) Geldfluss aus der operativen Gebarung (31 – 32) | 542 638,56 | 130 600,00 | 412 038,56 |
| 331 | Einzahlungen aus der Investitionstätigkeit | 0,00 | 500,00 | -500,00 |
| 3311 | Einzahlungen aus der Veräußerung von immateriellem Vermögen | | | |
| 3312 | Einzahlungen aus der Veräußerung von Grundstücken und Grundstückeinrichtungen | | | |
| 3313 | Einzahlungen aus der Veräußerung von Gebäuden und Bauten | | | |
| 3314 | Einzahlungen aus der Veräußerung von technischen Anlagen, Fahrzeugen und Maschinen | | | |
| 3315 | Einzahlungen aus der Veräußerung von Amts-, Betriebs- und Geschäftsausstattung | | 500,00 | -500,00 |
| 3316 | Einzahlungen aus der Veräußerung von Kulturgütern | | | |
| 3317 | Einzahlungen aus der Veräußerung von Beteiligungen | | | |
| 3318 | Einzahlungen aus der Veräußerung von kofinanzierten Schutzbauten | | | |
| 332 | Einzahlungen aus der Rückzahlung von Darlehen sowie gewährten Vorschüssen | 0,00 | 0,00 | 0,00 |
| 3321 | Einzahlungen aus Darlehen an Träger des öffentlichen Rechts | | | |
| 3322 | Einzahlungen aus Darlehen an Beteiligungen | | | |
| 3323 | Einzahlungen aus Darlehen an Unternehmen und Haushalte | | | |
| 3325 | Einzahlungen aus Vorschüssen und Anzahlungen | | | |
| 333 | Einzahlungen aus Kapitaltransfers | 135 352,00 | 0,00 | 135 352,00 |
| 3331 | Kapitaltransferzahlungen von Trägern des öffentlichen Rechts | 135 352,00 | | 135 352,00 |
| 3332 | Kapitaltransferzahlungen von Beteiligungen | | | |
| 3333 | Kapitaltransferzahlungen von Unternehmen | | | |
| 3334 | Kapitaltransferzahlungen von Haushalten und Organisationen ohne Erwerbscharakter | | | |
| 3335 | Kapitaltransferzahlungen vom Ausland | | | |

Dienstleistungen (Gruppe 8)

| MVAG | Mittelverwendungs- und aufbringungsgruppen (1. und 2. Ebene) | RA 2025 | VA 2025 | RA - VA |
|------------|--|-------------------|--------------------|---------------------|
| 33 | Summe Einzahlungen investive Gebarung | 135 352,00 | 500,00 | 134 852,00 |
| 341 | Auszahlungen aus der Investitionstätigkeit | 131 508,94 | 810 000,00 | -678 491,06 |
| 3411 | Auszahlungen für den Erwerb von immateriellem Vermögen | 645,24 | 15 000,00 | -14 354,76 |
| 3412 | Auszahlungen für den Erwerb von Grundstücken und Grundstückseinrichtungen | 34 426,56 | 340 000,00 | -305 573,44 |
| 3413 | Auszahlungen für den Erwerb von Gebäuden und Bauten | 58 487,86 | 421 000,00 | -362 512,14 |
| 3414 | Auszahlungen für den Erwerb von technischen Anlagen, Fahrzeugen und Maschinen | -2 974,40 | 2 500,00 | -5 474,40 |
| 3415 | Auszahlungen für den Erwerb von Amts-, Betriebs- und Geschäftsausstattung | 40 923,68 | 31 500,00 | 9 423,68 |
| 3416 | Auszahlungen für den Erwerb von Kulturgütern | | | |
| 3417 | Auszahlungen für den Erwerb von Beteiligungen | | | |
| 3418 | Auszahlungen für den Erwerb von kofinanzierten Schutzbauten | | | |
| 342 | Auszahlungen aus der Gewährung von Darlehen sowie gewährten Vorschüssen | 0,00 | 0,00 | 0,00 |
| 3421 | Auszahlungen von Darlehen an Träger des öffentlichen Rechts | | | |
| 3422 | Auszahlungen von Darlehen an Beteiligungen | | | |
| 3423 | Auszahlungen von Darlehen an Unternehmen und Haushalte | | | |
| 3425 | Auszahlungen von Vorschüssen und Anzahlungen | | | |
| 343 | Auszahlungen aus Kapitaltransfers | 0,00 | 0,00 | 0,00 |
| 3431 | Kapitaltransferzahlungen an Träger des öffentlichen Rechts | | | |
| 3432 | Kapitaltransferzahlungen an Beteiligungen | | | |
| 3433 | Kapitaltransferzahlungen an Unternehmen (Finanzunternehmen) | | | |
| 3434 | Kapitaltransferzahlungen an Haushalte und Organisationen ohne Erwerbscharakter | | | |
| 3435 | Kapitaltransferzahlungen an das Ausland | | | |
| 34 | Summe Auszahlungen investive Gebarung | 131 508,94 | 810 000,00 | -678 491,06 |
| SA2 | Saldo (2) Geldfluss aus der investiven Gebarung (33 – 34) | 3 843,06 | -809 500,00 | 813 343,06 |
| SA3 | Saldo (3) Nettofinanzierungssaldo (Saldo 1 + Saldo 2) | 546 481,62 | -678 900,00 | 1 225 381,62 |
| 351 | Einzahlungen aus der Aufnahme von Finanzschulden | 0,00 | 740 000,00 | -740 000,00 |
| 3511 | Einzahlungen aus empfangenen Darlehen von öffentlichen Körperschaften und Rechtsträgern | | | |
| 3512 | Einzahlungen aus empfangenen Darlehen von Beteiligungen | | | |
| 3513 | Einzahlungen aus empfangenen Darlehen von Unternehmen und privaten Haushalten | | | |
| 3514 | Einzahlungen aus Finanzschulden (Finanzunternehmen) | | 740 000,00 | -740 000,00 |
| 3515 | Einzahlungen aus Aufnahmen von Leasingverbindlichkeiten | | | |
| 353 | Einzahlungen infolge eines Kapitaltausches bei derivativen Finanzinstrumenten mit Grundgeschäft | 0,00 | 0,00 | 0,00 |
| 3530 | Einzahlungen infolge eines Kapitaltausches bei derivativen Finanzinstrumenten mit Grundgeschäft | | | |

Dienstleistungen (Gruppe 8)

| MVAG | Mittelverwendungs- und aufbringungsgruppen (1. und 2. Ebene) | RA 2025 | VA 2025 | RA - VA |
|------------|--|--------------------|-------------------|--------------------|
| 355 | Einzahlungen aus dem Abgang von Finanzinstrumenten | 0,00 | 0,00 | 0,00 |
| 3550 | Einzahlungen aus dem Abgang von Finanzinstrumenten | | | |
| 35 | Summe Einzahlungen aus der Finanzierungstätigkeit | 0,00 | 740 000,00 | -740 000,00 |
| 361 | Auszahlungen aus der Tilgung von Finanzschulden | 143 333,32 | 143 200,00 | 133,32 |
| 3611 | Auszahlungen aus empfangenen Darlehen von öffentlichen Körperschaften und Rechtsträgern | | | |
| 3612 | Auszahlungen aus empfangenen Darlehen von Beteiligungen | | | |
| 3613 | Auszahlungen aus empfangenen Darlehen von Unternehmen und privaten Haushalten | | | |
| 3614 | Auszahlungen aus Finanzschulden | 143 333,32 | 143 200,00 | 133,32 |
| 3615 | Auszahlungen aus Rückzahlungen von Leasingverbindlichkeiten | | | |
| 363 | Auszahlungen infolge eines Kapitaltausches bei derivativen Finanzinstrumenten mit Grundgeschäft | 0,00 | 0,00 | 0,00 |
| 3630 | Auszahlungen infolge eines Kapitaltausches bei derivativen Finanzinstrumenten mit Grundgeschäft | | | |
| 365 | Auszahlungen für den Erwerb von Finanzinstrumenten | 0,00 | 0,00 | 0,00 |
| 3650 | Auszahlungen für den Erwerb von Finanzinstrumenten | | | |
| 36 | Summe Auszahlungen aus der Finanzierungstätigkeit | 143 333,32 | 143 200,00 | 133,32 |
| SA4 | Saldo (4) Geldfluss aus der Finanzierungstätigkeit (35 – 36) | -143 333,32 | 596 800,00 | -740 133,32 |
| SA5 | Saldo (5) Geldfluss aus der voranschlagswirksamen Gebarung (Saldo 3 + Saldo 4) | 403 148,30 | -82 100,00 | 485 248,30 |

Finanzwirtschaft (Gruppe 9)

| MVAG | Mittelverwendungs- und aufbringungsgruppen (1. und 2. Ebene) | RA 2025 | VA 2025 | RA - VA |
|------------|---|-------------------|-------------------|-------------------|
| 311 | Einzahlungen aus operativer Verwaltungstätigkeit | 367 088,58 | 326 100,00 | 40 988,58 |
| 3111 | Einzahlungen aus eigenen Abgaben | | 100,00 | -100,00 |
| 3112 | Einzahlungen aus Ertragsanteilen | | | |
| 3113 | Einzahlungen aus Gebühren | | | |
| 3114 | Einzahlungen aus Leistungen | 366 889,54 | 325 900,00 | 40 989,54 |
| 3115 | Einzahlungen aus Besitz und wirtschaftlicher Tätigkeit | | | |
| 3116 | Einzahlungen aus Veräußerung von geringwertigen Wirtschaftsgütern (GWG) und sonstige Einzahlungen | 199,04 | 100,00 | 99,04 |
| 312 | Einzahlungen aus Transfers | 0,00 | 0,00 | 0,00 |
| 3121 | Transferzahlungen von Trägern des öffentlichen Rechts | | | |
| 3122 | Transferzahlungen von Beteiligten | | | |
| 3123 | Transferzahlungen von Unternehmen (inkl. Finanzunternehmen) | | | |
| 3124 | Transferzahlungen von Haushalten und Organisationen ohne Erwerbscharakter | | | |
| 3125 | Transferzahlungen vom Ausland | | | |
| 3126 | Investitions- und Tilgungszuschüsse zwischen Unternehmungen und Betrieben der Gebietskörperschaft und der Gebietskörperschaft | | | |
| 313 | Einzahlungen aus Finanzerträgen | 124 758,35 | 140 000,00 | -15 241,65 |
| 3131 | Einzahlungen aus Zinserträgen | 124 758,35 | 140 000,00 | -15 241,65 |
| 3132 | Einzahlungen aus Zinsen aus derivativen Finanzinstrumenten mit und ohne Grundgeschäft | | | |
| 3133 | Einzahlungen aus Gewinnentnahmen von marktbestimmten Betrieben | | | |
| 3134 | Sonstige Einzahlungen aus Finanzerträgen | | | |
| 3135 | Einzahlungen aus Dividenden/Gewinnausschüttungen | | | |
| 31 | Summe Einzahlungen operative Gebarung | 491 846,93 | 466 100,00 | 25 746,93 |
| 321 | Auszahlungen aus Personalaufwand | 0,00 | 0,00 | 0,00 |
| 3211 | Auszahlungen für Personalaufwand (Bezüge, Nebengebühren, und Mehrleistungsvergütungen) | | | |
| 3212 | Auszahlungen für gesetzliche und freiwillige Sozialaufwendungen | | | |
| 3213 | Auszahlungen aus sonstigem Personalaufwand | | | |
| 322 | Auszahlungen aus Sachaufwand | 31 189,61 | 26 000,00 | 5 189,61 |
| 3221 | Auszahlungen für Verbrauchs- und Verbrauchsgüter, Handelswaren | | | |
| 3222 | Auszahlungen für Verwaltungs- und Betriebsaufwand | | | |
| 3223 | Auszahlungen für Leasing- und Mietaufwand | | | |
| 3224 | Auszahlungen für Instandhaltung | | | |
| 3225 | Sonstige Auszahlungen aus Sachaufwand | 31 189,61 | 26 000,00 | 5 189,61 |
| 3226 | Auszahlungen aus der Inanspruchnahme von Haftungen | | | |
| 323 | Auszahlungen aus Transfers | 0,00 | 0,00 | 0,00 |
| 3231 | Transferzahlungen an Träger des öffentlichen Rechts | | | |

Finanzwirtschaft (Gruppe 9)

| MVAG | Mittelverwendungs- und aufbringungsgruppen (1. und 2. Ebene) | RA 2025 | VA 2025 | RA - VA |
|------------|---|-------------------|-------------------|------------------|
| 3232 | Transferzahlungen an Beteiligungen | | | |
| 3233 | Transferzahlungen an Unternehmen (inkl. Finanzunternehmen) | | | |
| 3234 | Transferzahlungen an Haushalte und Organisationen ohne Erwerbscharakter | | | |
| 3235 | Transferzahlungen an das Ausland | | | |
| 3236 | Investitions- und Tilgungszuschüsse zwischen Unternehmungen und Betrieben der Gebietskörperschaft und der Gebietskörperschaft | | | |
| 324 | Auszahlungen aus Finanzaufwand | 11 526,53 | 10 300,00 | 1 226,53 |
| 3241 | Auszahlungen für Zinsen | | 100,00 | -100,00 |
| 3242 | Auszahlungen für Zinsen aus derivativen Finanzinstrumenten mit und ohne Grundgeschäft | | | |
| 3243 | Auszahlungen aus Gewinnentnahmen von marktbestimmten Betrieben | | | |
| 3244 | Sonstige Auszahlungen aus Finanzaufwendungen | 11 526,53 | 10 200,00 | 1 326,53 |
| 32 | Summe Auszahlungen operative Gebarung | 42 716,14 | 36 300,00 | 6 416,14 |
| SA1 | Saldo (1) Geldfluss aus der operativen Gebarung (31 – 32) | 449 130,79 | 429 800,00 | 19 330,79 |
| 331 | Einzahlungen aus der Investitionstätigkeit | 0,00 | 0,00 | 0,00 |
| 3311 | Einzahlungen aus der Veräußerung von immateriellem Vermögen | | | |
| 3312 | Einzahlungen aus der Veräußerung von Grundstücken und Grundstückeinrichtungen | | | |
| 3313 | Einzahlungen aus der Veräußerung von Gebäuden und Bauten | | | |
| 3314 | Einzahlungen aus der Veräußerung von technischen Anlagen, Fahrzeugen und Maschinen | | | |
| 3315 | Einzahlungen aus der Veräußerung von Amts-, Betriebs- und Geschäftsausstattung | | | |
| 3316 | Einzahlungen aus der Veräußerung von Kulturgütern | | | |
| 3317 | Einzahlungen aus der Veräußerung von Beteiligungen | | | |
| 3318 | Einzahlungen aus der Veräußerung von kofinanzierten Schutzbauten | | | |
| 332 | Einzahlungen aus der Rückzahlung von Darlehen sowie gewährten Vorschüssen | 0,00 | 0,00 | 0,00 |
| 3321 | Einzahlungen aus Darlehen an Träger des öffentlichen Rechts | | | |
| 3322 | Einzahlungen aus Darlehen an Beteiligungen | | | |
| 3323 | Einzahlungen aus Darlehen an Unternehmen und Haushalte | | | |
| 3325 | Einzahlungen aus Vorschüssen und Anzahlungen | | | |
| 333 | Einzahlungen aus Kapitaltransfers | 0,00 | 0,00 | 0,00 |
| 3331 | Kapitaltransferzahlungen von Trägern des öffentlichen Rechts | | | |
| 3332 | Kapitaltransferzahlungen von Beteiligungen | | | |
| 3333 | Kapitaltransferzahlungen von Unternehmen | | | |
| 3334 | Kapitaltransferzahlungen von Haushalten und Organisationen ohne Erwerbscharakter | | | |
| 3335 | Kapitaltransferzahlungen vom Ausland | | | |

Finanzwirtschaft (Gruppe 9)

| MVAG | Mittelverwendungs- und aufbringungsgruppen (1. und 2. Ebene) | RA 2025 | VA 2025 | RA - VA |
|------------|--|-------------------|-------------------|------------------|
| 33 | Summe Einzahlungen investive Gebarung | 0,00 | 0,00 | 0,00 |
| 341 | Auszahlungen aus der Investitionstätigkeit | 0,00 | 0,00 | 0,00 |
| 3411 | Auszahlungen für den Erwerb von immateriellem Vermögen | | | |
| 3412 | Auszahlungen für den Erwerb von Grundstücken und Grundstückseinrichtungen | | | |
| 3413 | Auszahlungen für den Erwerb von Gebäuden und Bauten | | | |
| 3414 | Auszahlungen für den Erwerb von technischen Anlagen, Fahrzeugen und Maschinen | | | |
| 3415 | Auszahlungen für den Erwerb von Amts-, Betriebs- und Geschäftsausstattung | | | |
| 3416 | Auszahlungen für den Erwerb von Kulturgütern | | | |
| 3417 | Auszahlungen für den Erwerb von Beteiligungen | | | |
| 3418 | Auszahlungen für den Erwerb von kofinanzierten Schutzbauten | | | |
| 342 | Auszahlungen aus der Gewährung von Darlehen sowie gewährten Vorschüssen | 0,00 | 0,00 | 0,00 |
| 3421 | Auszahlungen von Darlehen an Träger des öffentlichen Rechts | | | |
| 3422 | Auszahlungen von Darlehen an Beteiligungen | | | |
| 3423 | Auszahlungen von Darlehen an Unternehmen und Haushalte | | | |
| 3425 | Auszahlungen von Vorschüssen und Anzahlungen | | | |
| 343 | Auszahlungen aus Kapitaltransfers | 0,00 | 0,00 | 0,00 |
| 3431 | Kapitaltransferzahlungen an Träger des öffentlichen Rechts | | | |
| 3432 | Kapitaltransferzahlungen an Beteiligungen | | | |
| 3433 | Kapitaltransferzahlungen an Unternehmen (Finanzunternehmen) | | | |
| 3434 | Kapitaltransferzahlungen an Haushalte und Organisationen ohne Erwerbscharakter | | | |
| 3435 | Kapitaltransferzahlungen an das Ausland | | | |
| 34 | Summe Auszahlungen investive Gebarung | 0,00 | 0,00 | 0,00 |
| SA2 | Saldo (2) Geldfluss aus der investiven Gebarung (33 – 34) | 0,00 | 0,00 | 0,00 |
| SA3 | Saldo (3) Nettofinanzierungssaldo (Saldo 1 + Saldo 2) | 449 130,79 | 429 800,00 | 19 330,79 |
| 351 | Einzahlungen aus der Aufnahme von Finanzschulden | 0,00 | 0,00 | 0,00 |
| 3511 | Einzahlungen aus empfangenen Darlehen von öffentlichen Körperschaften und Rechtsträgern | | | |
| 3512 | Einzahlungen aus empfangenen Darlehen von Beteiligungen | | | |
| 3513 | Einzahlungen aus empfangenen Darlehen von Unternehmen und privaten Haushalten | | | |
| 3514 | Einzahlungen aus Finanzschulden (Finanzunternehmen) | | | |
| 3515 | Einzahlungen aus Aufnahmen von Leasingverbindlichkeiten | | | |
| 353 | Einzahlungen infolge eines Kapitaltausches bei derivativen Finanzinstrumenten mit Grundgeschäft | 0,00 | 0,00 | 0,00 |
| 3530 | Einzahlungen infolge eines Kapitaltausches bei derivativen Finanzinstrumenten mit Grundgeschäft | | | |

Finanzwirtschaft (Gruppe 9)

| MVAG | Mittelverwendungs- und aufbringungsgruppen (1. und 2. Ebene) | RA 2025 | VA 2025 | RA - VA |
|------------|--|-------------------|-------------------|------------------|
| 355 | Einzahlungen aus dem Abgang von Finanzinstrumenten | 0,00 | 0,00 | 0,00 |
| 3550 | Einzahlungen aus dem Abgang von Finanzinstrumenten | | | |
| 35 | Summe Einzahlungen aus der Finanzierungstätigkeit | 0,00 | 0,00 | 0,00 |
| 361 | Auszahlungen aus der Tilgung von Finanzschulden | 0,00 | 0,00 | 0,00 |
| 3611 | Auszahlungen aus empfangenen Darlehen von öffentlichen Körperschaften und Rechtsträgern | | | |
| 3612 | Auszahlungen aus empfangenen Darlehen von Beteiligungen | | | |
| 3613 | Auszahlungen aus empfangenen Darlehen von Unternehmen und privaten Haushalten | | | |
| 3614 | Auszahlungen aus Finanzschulden | | | |
| 3615 | Auszahlungen aus Rückzahlungen von Leasingverbindlichkeiten | | | |
| 363 | Auszahlungen infolge eines Kapitaltausches bei derivativen Finanzinstrumenten mit Grundgeschäft | 0,00 | 0,00 | 0,00 |
| 3630 | Auszahlungen infolge eines Kapitaltausches bei derivativen Finanzinstrumenten mit Grundgeschäft | | | |
| 365 | Auszahlungen für den Erwerb von Finanzinstrumenten | 0,00 | 0,00 | 0,00 |
| 3650 | Auszahlungen für den Erwerb von Finanzinstrumenten | | | |
| 36 | Summe Auszahlungen aus der Finanzierungstätigkeit | 0,00 | 0,00 | 0,00 |
| SA4 | Saldo (4) Geldfluss aus der Finanzierungstätigkeit (35 – 36) | 0,00 | 0,00 | 0,00 |
| SA5 | Saldo (5) Geldfluss aus der voranschlagswirksamen Gebarung (Saldo 3 + Saldo 4) | 449 130,79 | 429 800,00 | 19 330,79 |

Vermögenshaushalt (Anlage 1c)

| AKTIVA | | Code | Endbestand 31.12.2024 | Endbestand 31.12.2025 | Veränderung |
|--------------|--|------------|--------------------------|--------------------------|-------------------|
| A | Langfristiges Vermögen | 10 | 5 889 362,15 | 6 385 867,06 | 496 504,91 |
| A.I | Immaterielle Vermögenswerte | 101 | 1 803,52 | 1 202,35 | -601,17 |
| A.I.1 | Immaterielle Vermögenswerte | 1010 | 1 803,52 | 1 202,35 | -601,17 |
| A.II | Sachanlagen | 102 | 5 451 658,25 | 5 948 764,33 | 497 106,08 |
| A.II.1 | Grundstücke, Grundstückseinrichtungen und Infrastruktur | 1021 | 576 107,70 | 626 081,53 | 49 973,83 |
| A.II.2 | Gebäude und Bauten | 1022 | 3 853 154,44 | 3 807 902,51 | -45 251,93 |
| A.II.3 | Wasser- und Abwasserbauten und -anlagen | 1023 | 0,00 | 0,00 | 0,00 |
| A.II.4 | Sonderanlagen | 1024 | 0,00 | 0,00 | 0,00 |
| A.II.5 | Technische Anlagen, Fahrzeuge und Maschinen | 1025 | 54,81 | 0,00 | -54,81 |
| A.II.6 | Amts-, Betriebs- und Geschäftsausstattung | 1026 | 1 022 341,30 | 1 514 780,29 | 492 438,99 |
| A.II.7 | Kulturgüter | 1027 | 0,00 | 0,00 | 0,00 |
| A.II.8 | Geleistete Anzahlungen für Anlagen und Anlagen in Bau | 1028 | 0,00 | 0,00 | 0,00 |
| A.II.9 | Kofinanzierte Schutzbauten | 1029 | 0,00 | 0,00 | 0,00 |
| A.III | Aktive Finanzinstrumente/Langfristiges Finanzvermögen | 103 | 0,00 | 0,00 | 0,00 |
| A.III.1 | Bis zur Endfälligkeit gehaltene Finanzinstrumente | 1031 | 0,00 | 0,00 | 0,00 |
| A.III.2 | Zur Veräußerung verfügbare Finanzinstrumente | 1032 | 0,00 | 0,00 | 0,00 |
| A.III.3 | Partizipations- und Hybridkapital | 1033 | 0,00 | 0,00 | 0,00 |
| A.III.4 | Derivative Finanzinstrumente ohne Grundgeschäft | 1034 | 0,00 | 0,00 | 0,00 |
| A.IV | Beteiligungen | 104 | 435 900,38 | 435 900,38 | 0,00 |
| A.IV.1 | Beteiligungen an verbundenen Unternehmen | 1041 | 400 000,00 | 400 000,00 | 0,00 |
| A.IV.2 | Beteiligungen an assoziierten Unternehmen | 1042 | 0,00 | 0,00 | 0,00 |
| A.IV.3 | Sonstige Beteiligungen | 1043 | 35 900,38 | 35 900,38 | 0,00 |
| A.IV.4 | Verwaltete Einrichtungen, die der Kontrolle unterliegen | 1044 | 0,00 | 0,00 | 0,00 |
| A.V | Langfristige Forderungen | 106 | 0,00 | 0,00 | 0,00 |
| A.V.1 | Langfristige Forderungen aus Lieferungen und Leistungen | 1061 | 0,00 | 0,00 | 0,00 |
| A.V.2 | Langfristige Forderungen aus gewährten Darlehen | 1062 | 0,00 | 0,00 | 0,00 |
| A.V.3 | Sonstige langfristige Forderungen | 1063 | 0,00 | 0,00 | 0,00 |

| AKTIVA | | Code | Endbestand 31.12.2024 | Endbestand 31.12.2025 | Veränderung |
|-------------------------------|---|------------|--------------------------|--------------------------|-------------------|
| B | Kurzfristiges Vermögen | 11 | 6 798 731,16 | 7 235 800,18 | 437 069,02 |
| B.I | Kurzfristige Forderungen | 113 | 726 996,97 | 630 674,25 | -96 322,72 |
| B.I.1 | Kurzfristige Forderungen aus Lieferungen und Leistungen | 1131 | 497 036,31 | 489 026,09 | -8 010,22 |
| B.I.2 | Kurzfristige Forderungen aus Abgaben | 1132 | 69 743,82 | 77 977,62 | 8 233,80 |
| B.I.3 | Sonstige kurzfristige Forderungen | 1133 | 0,00 | 0,00 | 0,00 |
| B.I.4 | Sonstige kurzfristige Forderungen (nicht voranschlagswirksame Gebarung) | 1134 | 160 216,84 | 63 670,54 | -96 546,30 |
| B.II | Vorräte | 114 | 0,00 | 0,00 | 0,00 |
| B.II.1 | Vorräte | 1141 | 0,00 | 0,00 | 0,00 |
| B.II.2 | Gegebene Anzahlungen auf Vorräte | 1142 | 0,00 | 0,00 | 0,00 |
| B.III | Liquide Mittel | 115 | 6 071 734,19 | 6 605 125,93 | 533 391,74 |
| B.III.1 | Kassa, Bankguthaben, Schecks | 1151 | 4 020 577,16 | 4 546 456,99 | 525 879,83 |
| B.III.2 | Zahlungsmittelreserven | 1152 | 2 051 157,03 | 2 058 668,94 | 7 511,91 |
| B.IV | Aktive Finanzinstrumente/Kurzfristiges Finanzvermögen | 116 | 0,00 | 0,00 | 0,00 |
| B.IV.1 | Aktive Finanzinstrumente/Kurzfristiges Finanzvermögen | 1160 | 0,00 | 0,00 | 0,00 |
| B.V | Aktive Rechnungsabgrenzung | 117 | 0,00 | 0,00 | 0,00 |
| B.V.1 | Aktive Rechnungsabgrenzung | 1170 | 0,00 | 0,00 | 0,00 |
| Summe Aktiva (10 + 11) | | | 12 688 093,31 | 13 621 667,24 | 933 573,93 |

| PASSIVA | | Code | Endbestand 31.12.2024 | Endbestand 31.12.2025 | Veränderung |
|--------------|---|------------|--------------------------|--------------------------|--------------------|
| C | Nettovermögen (Ausgleichsposten) | 12 | 6 819 718,98 | 7 787 996,74 | 968 277,76 |
| C.I | Saldo der Eröffnungsbilanz | 121 | 2 828 454,11 | 2 828 454,11 | 0,00 |
| C.I.1 | Saldo der Eröffnungsbilanz | 1210 | 2 828 454,11 | 2 828 454,11 | 0,00 |
| C.II | Kumuliertes Nettoergebnis | 122 | -1 302 480,94 | -905 444,13 | 397 036,81 |
| C.II.1 | Kumuliertes Nettoergebnis | 1220 | -1 302 480,94 | -905 444,13 | 397 036,81 |
| C.III | Haushaltsrücklagen | 123 | 5 293 745,81 | 5 864 986,76 | 571 240,95 |
| C.III.1 | Haushaltsrücklagen | 1230 | 5 293 745,81 | 5 864 986,76 | 571 240,95 |
| C.IV | Neubewertungsrücklagen | 124 | 0,00 | 0,00 | 0,00 |
| C.IV.1 | Neubewertungsrücklagen | 1240 | 0,00 | 0,00 | 0,00 |
| C.V | Fremdwährungsumrechnungsrücklagen | 125 | 0,00 | 0,00 | 0,00 |
| C.V.1 | Fremdwährungsumrechnungsrücklagen | 1250 | 0,00 | 0,00 | 0,00 |
| D | Sonderposten Investitionszuschüsse (Kapitaltransfers) | 13 | 158 316,42 | 285 623,38 | 127 306,96 |
| D.I | Investitionszuschüsse | 131 | 158 316,42 | 285 623,38 | 127 306,96 |
| D.I.1 | Investitionszuschüsse von Trägern öffentlichen Rechts | 1311 | 158 316,42 | 285 623,38 | 127 306,96 |
| D.I.2 | Investitionszuschüsse von Beteiligungen | 1312 | 0,00 | 0,00 | 0,00 |
| D.I.3 | Investitionszuschüsse von Übrigen | 1313 | 0,00 | 0,00 | 0,00 |
| E | Langfristige Fremdmittel | 14 | 4 332 874,97 | 4 176 731,34 | -156 143,63 |
| E.I | Langfristige Finanzschulden, netto | 141 | 4 156 666,68 | 4 013 333,36 | -143 333,32 |
| E.I.1 | Langfristige Finanzschulden | 1411 | 4 156 666,68 | 4 013 333,36 | -143 333,32 |
| E.I.2 | Langfristige Forderungen aus derivativen Finanzinstrumenten mit Grundgeschäft | 1412 | 0,00 | 0,00 | 0,00 |
| E.I.3 | Langfristige Verbindlichkeiten aus derivativen Finanzinstrumenten mit Grundgeschäft | 1413 | 0,00 | 0,00 | 0,00 |
| E.II | Langfristige Verbindlichkeiten | 142 | 289,26 | 0,00 | -289,26 |
| E.II.1 | Langfristige Verbindlichkeiten aus Lieferungen und Leistungen | 1421 | 289,26 | 0,00 | -289,26 |
| E.II.2 | Leasingverbindlichkeiten | 1422 | 0,00 | 0,00 | 0,00 |
| E.II.3 | Sonstige langfristige Verbindlichkeiten | 1423 | 0,00 | 0,00 | 0,00 |

| PASSIVA | | Code | Endbestand 31.12.2024 | Endbestand 31.12.2025 | Veränderung |
|--|---|------------|--------------------------|--------------------------|-------------------|
| E.III | Langfristige Rückstellungen | 143 | 175 919,03 | 163 397,98 | -12 521,05 |
| E.III.1 | Rückstellungen für Abfertigungen | 1431 | 102 905,40 | 118 039,61 | 15 134,21 |
| E.III.2 | Rückstellungen für Jubiläumszuwendungen | 1432 | 73 013,63 | 45 358,37 | -27 655,26 |
| E.III.3 | Rückstellungen für Haftungen | 1433 | 0,00 | 0,00 | 0,00 |
| E.III.4 | Rückstellungen für Sanierungen von Altlasten | 1434 | 0,00 | 0,00 | 0,00 |
| E.III.5 | Rückstellungen für Pensionen | 1435 | 0,00 | 0,00 | 0,00 |
| E.III.6 | Sonstige langfristige Rückstellungen | 1436 | 0,00 | 0,00 | 0,00 |
| F | Kurzfristige Fremdmittel | 15 | 1 377 182,94 | 1 371 315,78 | -5 867,16 |
| F.I | Kurzfristige Finanzschulden, netto | 151 | 0,00 | 0,00 | 0,00 |
| F.I.1 | Kurzfristige Finanzschulden | 1511 | 0,00 | 0,00 | 0,00 |
| F.I.2 | Kurzfristige Forderungen aus derivativen Finanzinstrumenten mit Grundgeschäft | 1512 | 0,00 | 0,00 | 0,00 |
| F.I.3 | Kurzfristige Verbindlichkeiten aus derivativen Finanzinstrumenten mit Grundgeschäft | 1513 | 0,00 | 0,00 | 0,00 |
| F.II | Kurzfristige Verbindlichkeiten | 152 | 1 377 182,94 | 1 371 315,78 | -5 867,16 |
| F.II.1 | Kurzfristige Verbindlichkeiten aus Lieferungen und Leistungen | 1521 | 1 104 516,92 | 1 102 920,16 | -1 596,76 |
| F.II.2 | Kurzfristige Verbindlichkeiten aus Abgaben | 1522 | 0,00 | 0,00 | 0,00 |
| F.II.3 | Sonstige kurzfristige Verbindlichkeiten | 1523 | 0,00 | 0,00 | 0,00 |
| F.II.4 | Sonstige kurzfristige Verbindlichkeiten (nicht voranschlagswirksame Gebarung) | 1524 | 272 666,02 | 268 395,62 | -4 270,40 |
| F.III | Kurzfristige Rückstellungen | 153 | 0,00 | 0,00 | 0,00 |
| F.III.1 | Rückstellungen für Prozesskosten | 1531 | 0,00 | 0,00 | 0,00 |
| F.III.2 | Rückstellungen für ausstehende Rechnungen | 1532 | 0,00 | 0,00 | 0,00 |
| F.III.3 | Rückstellungen für nicht konsumierte Urlaube | 1533 | 0,00 | 0,00 | 0,00 |
| F.III.4 | Sonstige kurzfristige Rückstellungen | 1534 | 0,00 | 0,00 | 0,00 |
| F.IV | Passive Rechnungsabgrenzung | 154 | 0,00 | 0,00 | 0,00 |
| F.IV.1 | Passive Rechnungsabgrenzung | 1540 | 0,00 | 0,00 | 0,00 |
| Summe Passiva (12 + 13 + 14 + 15) | | | 12 688 093,31 | 13 621 667,24 | 933 573,93 |

Buchungsabschlüsse offen

Nettovermögensveränderungsrechnung (Anlage 1d)

| Nettovermögensveränderungsrechnung | Saldo der Eröffnungsbilanz | Kumuliertes Nettoergebnis | Haushalts- rücklagen | Neubewertungs- rücklagen | Fremdwährungs- umrechnungs- rücklagen | Summe Nettovermögen |
|---|-------------------------------|------------------------------|-------------------------|-----------------------------|---|------------------------|
| Nettovermögen zum 31.12.2024 | 2 828 454,11 | -1 302 480,94 | 5 293 745,81 | 0,00 | 0,00 | 6 819 718,98 |
| 1. Änderungen der Ansatz- und Bewertungsmethoden | 0,00 | 0,00 | XXXXXXXXXXXXXX | 0,00 | 0,00 | 0,00 |
| 2. Nacherfassung von Vermögenswerten | 0,00 | 0,00 | 0,00 | 0,00 | 0,00 | 0,00 |
| 3. Änderung der erstmaligen Eröffnungsbilanz (gem. § 38 Abs. 8) | 0,00 | 0,00 | 0,00 | 0,00 | 0,00 | 0,00 |
| Angepasstes Nettovermögen zum 31.12.2024 | 2 828 454,11 | -1 302 480,94 | 5 293 745,81 | 0,00 | 0,00 | 6 819 718,98 |
| 4. Veränderung aus der Bewertung von zur Veräußerung verfügbarer Finanzinstrumente | XXXXXXXXXXXXXX | XXXXXXXXXXXXXX | XXXXXXXXXXXXXX | 0,00 | XXXXXXXXXXXXXX | 0,00 |
| 5. Veränderung aus der Bewertung von Beteiligungen | XXXXXXXXXXXXXX | XXXXXXXXXXXXXX | XXXXXXXXXXXXXX | 0,00 | XXXXXXXXXXXXXX | 0,00 |
| 6. Veränderung aus der Umrechnung von Vermögen und Fremdmittel in fremder Währung | XXXXXXXXXXXXXX | XXXXXXXXXXXXXX | XXXXXXXXXXXXXX | XXXXXXXXXXXXXX | 0,00 | 0,00 |
| 7. Veränderung aus Kapitalverminderungen und -erhöhungen | XXXXXXXXXXXXXX | 0,00 | 0,00 | 0,00 | 0,00 | 0,00 |
| Summe Nettoveränderung, die nicht in die Ergebnisrechnung eingegangen ist | | | | | | |
| 8. Nettoergebnis des Finanzjahres (SA0) | XXXXXXXXXXXXXX | 968 277,76 | XXXXXXXXXXXXXX | XXXXXXXXXXXXXX | XXXXXXXXXXXXXX | 968 277,76 |
| 9. Haushaltsrücklagen (SA01) | XXXXXXXXXXXXXX | -571 240,95 | 571 240,95 | XXXXXXXXXXXXXX | XXXXXXXXXXXXXX | 0,00 |
| Nettovermögen zum 31.12.2025 | 2 828 454,11 | -905 444,13 | 5 864 986,76 | 0,00 | 0,00 | 7 787 996,74 |

Haushaltspotential (aufbauend auf der Ergebnisrechnung)

| MVAG | Mittelverwendungs- und -aufbringungsgruppen | Mittelaufbringung | Mittelverwendung | Saldo |
|--|--|-------------------|------------------|-------------------|
| 211 | Erträge aus der operativen Verwaltungstätigkeit | 6 723 520,15 | | |
| 212 | Erträge aus Transfers | 27 173,04 | | |
| 213 | Finanzerträge | 124 758,35 | | |
| Summe Erträge (SU 21) | | 6 875 451,54 | | |
| 2117 | Nicht finanzierungswirksame operative Erträge (Auflösung von Rückstellungen und Aktivierte Eigenleistungen) | -553 576,03 | | |
| 2127 | Nicht finanzierungswirksamer Transferertrag (Auflösung von Investitionszuschüssen) | -8 045,04 | | |
| 2136 | Sonstige nicht finanzierungswirksame Finanzerträge (Auflösung von RS Bewertung von Beteiligungen und aktiven Finanzinstrumenten) | | | |
| Nicht finanzwirksame Erträge | | -561 621,07 | | |
| Finanzwirksame Erträge | | 6 313 830,47 | | |
| 221 | Personalaufwand | | 950 962,53 | |
| 222 | Sachaufwand | | 4 819 411,39 | |
| 223 | Transferaufwand | | | |
| 224 | Finanzaufwand | | 136 799,86 | |
| Summe Aufwendungen (SU 22) | | | 5 907 173,78 | |
| 2214 | Nicht finanzierungswirksamer Personalaufwand (Dotierung RS für Abfertigungen, Jubiläum u. nicht konsumierte Urlaube) | | -22 700,88 | |
| 2226 | Nicht finanzierungswirksamer Sachaufwand (inkl. Abschreibungen, Dotierung von RS Prozess, ausstehende Rechnungen) | | -177 850,84 | |
| 2237 | Nicht finanzierungswirksamer Transferaufwand (Dotierungen von RS f. Pensionen) | | | |
| 2245 | Nicht finanzierungswirksamer Finanzaufwand (Wertberichtigungen zu Finanzinstrumenten, Aufwendungen aus der Bewertung von Beteiligungen) | | | |
| Nicht finanzwirksame Aufwendungen | | | -200 551,72 | |
| Finanzwirksame Aufwendungen | | | 5 706 622,06 | |
| Finanzwirksames Ergebnis | | 6 313 830,47 | 5 706 622,06 | 607 208,41 |

| MVAG | Mittelverwendungs- und -aufbringungsgruppen | Mittelaufbringung | Mittelverwendung | Saldo |
|---|--|-------------------|------------------|---------------------|
| 332 | Einzahlungen aus der Rückzahlung von Darlehen sowie gewährten Vorschüssen (ohne 332x mit Projektcode - Anzahlungen) | | | |
| 1141 | Vorräte (- Veränderung) | | | |
| 1142 | Gegebene Anzahlungen auf Vorräte (- Veränderung) | | | |
| 1540 | Passive Rechnungsabgrenzung | | | |
| | Einzahlungen der Kontengruppe 000-089, die keinem Projekt mit Projektcode 1 zugeordnet sind | | | |
| | Einzahlungen der Kontengruppe 30, die keinem Projekt mit Projektcode 1 zugeordnet sind | | | |
| | - Erträge der Kontogruppe 80 mit Projektcode 1 | | | |
| 2301 | Entnahmen von Rücklagen endfälliger Darlehen (Kontengruppe 893) | | | |
| Jährliche wiederkehrende Einzahlungen | | 0,00 | | |
| 36 | Auszahlungen aus der Finanzierungstätigkeit (ohne Projektcode 1) | | 143 333,32 | |
| 2401 | Zuweisung an Rücklagen endfälliger Darlehen (Kontengruppe 793) | | | |
| 342 | Auszahlungen aus der Gewährung von Darlehen sowie gewährten Vorschüssen (ohne 342x mit Projektcode - Anzahlungen) | | | |
| 1141 | Vorräte (+ Veränderung) | | | |
| 1142 | Gegebene Anzahlungen auf Vorräte (+ Veränderung) | | | |
| 1170 | Aktive Rechnungsabgrenzung | | | |
| | Auszahlungen (Investitionen) der Kontengruppe 000-083, die keinem Projekt mit Projektcode 1 zugeordnet sind | | 100 039,39 | |
| Jährliche wiederkehrende Auszahlungen | | | 243 372,71 | |
| | Kontengruppe 871, KT der Ergebnisrechnung, mit Projektcode (BZ) | | | |
| Summe Kapitaltransfers der Ergebnisrechnung | | 0,00 | | |
| H1 Jährliches Haushaltspotential (Eigenmittel) | | 6 313 830,47 | 5 949 994,77 | 363 835,70 |
| H4VJ Haushaltspotential Vorjahr (Endbestand HP-RL Vorjahr, Konto 935077 = AB) | | | | 3 242 588,78 |
| H2 verfügbares Haushaltspotential (Eigenmittel) | | | | 3 606 424,48 |

| MVAG | Mittelverwendungs- und -aufbringungsgruppen | Mittelaufbringung | Mittelverwendung | Saldo |
|---|---|-------------------|------------------|---------------------|
| Information 1 - Berechnung der tatsächlichen Liquidität | | | | |
| im verfügbaren Haushaltspotential enthaltene Bedarfszuweisungen zur Liquiditätssteigerung aus Kontogruppe 871, KT der Ergebnisrechnung ohne Projektcode | | | | |
| tatsächlicher Liquiditätsbedarf ohne Rücklagenauflösung (Abgang) | | 3 606 424,48 | | |
| 2401 | Zuweisungen an Haushaltsrücklagen (Kontengruppe 794) | | 10 015,88 | |
| 2401 | Zuweisungen an Haushaltsrücklagen (Kontengruppe 795) | | | |
| Jährliche Aufwände für Rücklagen | | | 10 015,88 | |
| 2301 | Entnahmen von Haushaltsrücklagen (Kontengruppe 894) | 2 503,97 | | |
| 2301 | Entnahmen von Haushaltsrücklagen (Kontengruppe 895) | | | |
| Jährliche RL-Erträge f. Investitionen (finanzw.) | | 2 503,97 | | |
| H3 verfügbares Haushaltspotential (Eigenmittel) nach finanzwirksamen Rücklagen | | 3 608 928,45 | 10 015,88 | 3 598 912,57 |
| - Zuweisungen und Umbuchungen an investive Vorhaben | | | 258 825,79 | -258 825,79 |
| + Rückführungen und Umbuchungen von investiven Vorhaben | | 466 231,04 | | 466 231,04 |
| H4 kumuliertes Haushaltspotential (Eigenmittel) Endbestand | | 4 075 159,49 | 268 841,67 | 3 806 317,82 |
| Information 2 - Abwicklungsbuchung | | | | |
| H4VJ | Haushaltspotential Rücklage (HP-RL) Anfangsbestand (=Endbestand HP-RL Vorjahr Konto 935077) | | | 3 242 588,78 |
| | Abwicklung HP-RL (Eigenmittel) - Buchungsbetrag | | | 563 729,04 |
| | Konto HP RL 935077, tatsächlicher Endbestand | | | 3 806 317,82 |
| | Kontrolle (H4 Berechnung zu HP-RL Konto) | | | 0,00 |
| Information 3 - Eigenmittel im Kassenbestand | | | | |
| Kassenbestand "operativ" | | | | |
| | Forderungen Teilsumme A | | | |
| | - Teilsummen a (kurzfristig) der Forderungen aus Beilage 3 | | | 333 257,64 |
| | Verbindlichkeiten Teilsumme A | | | |
| | + Teilsummen a (kurzfristig) der Verbindlichkeiten aus Beilage 3 | | | 266 898,19 |
| Summe "Eigenmittel im Kassenbestand" | | | | 3 739 958,37 |

| MVAG | Mittelverwendungs- und -aufbringungsgruppen | Mittelaufbringung | Mittelverwendung | Saldo |
|---|---|-------------------|------------------|--------------------|
| Information 4 - Zuführungen aus dem Detailnachweis | | | | |
| Aufstellung aller Konten der KG 899 und KG 799 mit bzw. ohne PC | | | | |
| | 2/980000/899 | 207 405,25 | | |
| | Summe ohne PC | 207 405,25 | | 207 405,25 |
| | 5/813300/799 PC 1 813300 | | 466 231,04 | |
| | 6/813200/899 PC 1 813200 | 258 825,79 | | |
| | Summe mit PC | 258 825,79 | 466 231,04 | -207 405,25 |

Ergebnis- und Finanzierungsrechnung Detailnachweis

| | MVAG EH | MVAG FH | VCQU | Ergebnisrechnung | | | Finanzierungsrechnung | | | |
|--|---|------------|------|------------------|-------------------|-------------------|-----------------------|-------------------|-------------------|----------------|
| | | | | RA 2025 | VA 2025 | RA - VA | RA 2025 | VA 2025 | RA - VA | |
| 0 Vertretungskörper und allgemeine Verwaltung | | | | | | | | | | |
| 00 | Gewählte Gemeindeorgane | | | | | | | | | |
| 000 | Gewählte Gemeindeorgane | | | | | | | | | |
| 000000 | VERBANDSVORSTAND | | | | | | | | | |
| Operative Gebarung | | | | | | | | | | |
| SU 21 / 31 | Summe Erträge / Einzahlungen operative Gebarung | | | 0,00 | 0,00 | 0,00 | 0,00 | 0,00 | 0,00 | |
| 1/000000-721000 | Bezüge der Organe | 2225 | 3225 | 22 | 15 426,88 | 16 500,00 | -1 073,12 | 15 426,88 | 16 500,00 | -1 073,12 |
| 1/000000-721100 | Diäten, Reisegebühren | 2225 | 3225 | 22 | 2 665,88 | 2 700,00 | -34,12 | 1 919,82 | 2 700,00 | -780,18 |
| 1/000000-723000 | Amtspauschalien u. Repräsentationsausgaben | 2225 | 3225 | 24 | 10 934,91 | 9 000,00 | 1 934,91 | 11 451,63 | 9 000,00 | 2 451,63 |
| SU 22 / 32 | Summe Aufwendungen / Auszahlungen operative Gebarung | | | | 29 027,67 | 28 200,00 | 827,67 | 28 798,33 | 28 200,00 | 598,33 |
| SA 0 / SA 1 | (0) Nettoergebnis (21 - 22) / (1) Geldfluss operative Gebarung (31 - 32) | | | | -29 027,67 | -28 200,00 | -827,67 | -28 798,33 | -28 200,00 | -598,33 |
| SU 23 | Summe Haushaltsrücklagen | | | | 0,00 | 0,00 | 0,00 | 0,00 | 0,00 | 0,00 |
| SA00 | Nettoergebnis nach Zuw./Entn. Haushaltsrücklagen (Saldo 0 +/- SU23) | | | | -29 027,67 | -28 200,00 | -827,67 | | | |
| Investive Gebarung | | | | | | | | | | |
| SU 33 | Summe Einzahlungen investive Gebarung | | | | | | | 0,00 | 0,00 | 0,00 |
| SU 34 | Summe Auszahlungen investive Gebarung | | | | | | | 0,00 | 0,00 | 0,00 |
| SA2 | Saldo (2) Geldfluss aus der Investiven Gebarung (33 - 34) | | | | | | | 0,00 | 0,00 | 0,00 |
| SA3 | Saldo (3) Nettofinanzierungssaldo (Saldo 1 + Saldo 2) | | | | | | | -28 798,33 | -28 200,00 | -598,33 |
| Finanzierungstätigkeit | | | | | | | | | | |
| SU 35 | Summe Einzahlungen aus der Finanzierungstätigkeit | | | | | | | 0,00 | 0,00 | 0,00 |
| SU 36 | Summe Auszahlungen aus der Finanzierungstätigkeit | | | | | | | 0,00 | 0,00 | 0,00 |
| SA4 | Saldo (4) Geldfluss aus der Finanzierungstätigkeit (35 - 36) | | | | | | | 0,00 | 0,00 | 0,00 |
| SA5 | Saldo (5) Geldfluss aus der voranschlagswirksamen Gebarung (Saldo 3 + Saldo 4) | | | | | | | -28 798,33 | -28 200,00 | -598,33 |
| 01 | Hauptverwaltung | | | | | | | | | |
| 010 | Zentralamt | | | | | | | | | |
| 010000 | Hauptverwaltung, Zentralamt | | | | | | | | | |
| Operative Gebarung | | | | | | | | | | |
| 2/010000+816000 | Kostenbeiträge (Kostensätze) für juristische Hilfstätigkeiten | 2114 | 3114 | | 73 601,00 | 70 000,00 | 3 601,00 | 71 225,00 | 70 000,00 | 1 225,00 |
| 2/010000+817000 | Erträge aus der Auflösung von sonstigen Rückstellungen | 2117 | | | 11 223,46 | 9 600,00 | 1 623,46 | | | |
| 2/010000+829000 | Sonstige Erlöse | 2116 | 3116 | 18 | | 100,00 | -100,00 | | 100,00 | -100,00 |

| | | MVAG | | | Ergebnisrechnung | | | Finanzierungsrechnung | | |
|-------------------|--|------|------|------|------------------|------------------|------------------|-----------------------|------------------|-----------------|
| | | EH | FH | VCQU | RA 2025 | VA 2025 | RA - VA | RA 2025 | VA 2025 | RA - VA |
| 6/010000+899000 | Entnahmen aus Verrechnungsrücklagen zwischen operativer Gebarung und Projekten | 2116 | | 1 | | 10 000,00 | -10 000,00 | | | |
| SU 21 / 31 | Summe Erträge / Einzahlungen operative Gebarung | | | | 84 824,46 | 89 700,00 | -4 875,54 | 71 225,00 | 70 100,00 | 1 125,00 |
| 1/010000-400000 | Geringwertige Wirtschaftsgüter Materialien, Ersatzteile | 2221 | 3221 | 23 | 719,03 | 4 000,00 | -3 280,97 | 467,69 | 4 000,00 | -3 532,31 |
| 1/010000-430000 | Lebensmittel / Getränke | 2221 | 3221 | 23 | 857,67 | 1 000,00 | -142,33 | 857,67 | 1 000,00 | -142,33 |
| 1/010000-452000 | Treibstoffe | 2221 | 3221 | 23 | 46,11 | 500,00 | -453,89 | 46,11 | 500,00 | -453,89 |
| 1/010000-454000 | Reinigungsmittel | 2221 | 3221 | 23 | 284,25 | 400,00 | -115,75 | 284,25 | 400,00 | -115,75 |
| 1/010000-456000 | Schreib-, Zeichen- u. sonst.Büromittel | 2221 | 3221 | 23 | 1 067,26 | 1 500,00 | -432,74 | 839,12 | 1 500,00 | -660,88 |
| 1/010000-457000 | Druckwerke | 2221 | 3221 | 23 | 5 707,58 | 5 000,00 | 707,58 | 5 707,58 | 5 000,00 | 707,58 |
| 1/010000-459000 | sonst.Verbrauchsgüter | 2221 | 3221 | 23 | | 500,00 | -500,00 | | 500,00 | -500,00 |
| 1/010000-510000 | Geldbezüge der Vertragsbediensteten der Verwaltung | 2211 | 3211 | 20 | 202 283,60 | 200 000,00 | 2 283,60 | 202 283,60 | 200 000,00 | 2 283,60 |
| 1/010000-511000 | Geldbezüge der Vertragsbediensteten handw. Verw | 2211 | 3211 | 20 | 6 139,72 | 6 500,00 | -360,28 | 6 139,72 | 6 500,00 | -360,28 |
| 1/010000-565000 | Mehrleistungsvergütung | 2211 | 3211 | 20 | 786,60 | | 786,60 | 786,60 | | 786,60 |
| 1/010000-566000 | Zuwendungen aus Anlass von Dienstjubiläen | 2212 | 3212 | | 9 660,53 | | 9 660,53 | 9 660,53 | | 9 660,53 |
| 1/010000-569000 | sonstige Nebengeb.Personal | 2211 | 3211 | 20 | 5 748,11 | 3 500,00 | 2 248,11 | 5 748,11 | 3 500,00 | 2 248,11 |
| 1/010000-580000 | DGB zum Ausgleichsfonds für Familienbeihilfen | 2212 | 3212 | 20 | 8 463,68 | 7 800,00 | 663,68 | 8 463,68 | 7 800,00 | 663,68 |
| 1/010000-582000 | Sonstige DGB zur sozialen Sicherheit | 2212 | 3212 | 20 | 46 345,37 | 43 000,00 | 3 345,37 | 46 345,37 | 43 000,00 | 3 345,37 |
| 1/010000-590000 | Freiwillige Sozialleistung & Ausbildung Bedienstete | 2212 | 3212 | 20 | 9 470,00 | 8 000,00 | 1 470,00 | 9 470,00 | 8 000,00 | 1 470,00 |
| 1/010000-591000 | Dotierung von Rückstellungen für Abfertigungen | 2214 | | | 3 268,31 | 1 200,00 | 2 068,31 | | | |
| 1/010000-592000 | Dotierung von Rückstellungen für Jubiläumszuwendungen | 2214 | | | 1 616,99 | 2 000,00 | -383,01 | | | |
| 1/010000-600000 | Strom | 2222 | 3222 | 24 | 1 086,00 | 2 500,00 | -1 414,00 | 1 086,00 | 2 500,00 | -1 414,00 |
| 1/010000-616000 | Instandhaltung v.Masch. u.maschinellen Anlagen | 2224 | 3224 | 24 | 310,60 | 500,00 | -189,40 | 310,60 | 500,00 | -189,40 |
| 1/010000-618000 | Instandhaltung von Büroeinrichtung | 2224 | 3224 | 24 | 106,80 | 1 000,00 | -893,20 | 106,80 | 1 000,00 | -893,20 |
| 1/010000-630000 | Porto | 2222 | 3222 | 24 | 58 657,37 | 70 000,00 | -11 342,63 | 58 379,82 | 70 000,00 | -11 620,18 |
| 1/010000-631000 | Telefon, Telegraf Telex | 2222 | 3222 | 24 | 1 477,87 | 2 100,00 | -622,13 | 1 477,87 | 2 100,00 | -622,13 |
| 1/010000-640000 | Rechtskosten | 2222 | 3222 | 24 | 6 537,80 | 6 000,00 | 537,80 | 6 518,72 | 6 000,00 | 518,72 |
| 1/010000-640100 | Beratungskosten | 2222 | 3222 | 24 | 2 520,96 | 2 000,00 | 520,96 | 2 520,96 | 2 000,00 | 520,96 |
| 1/010000-670000 | Versicherungen | 2222 | 3222 | 24 | 4 762,82 | 4 500,00 | 262,82 | 4 762,82 | 4 500,00 | 262,82 |
| 1/010000-680000 | Planmäßige Abschreibung | 2226 | | | 5 454,44 | 3 300,00 | 2 154,44 | | | |
| 1/010000-700000 | Mietzinse | 2223 | 3223 | 24 | 17 476,98 | 18 500,00 | -1 023,02 | 17 476,98 | 18 500,00 | -1 023,02 |
| 1/010000-710000 | Öffentliche Abgaben (Ausgaben), ohne Gebühren gemäß FAG | 2225 | 3225 | 24 | 68,49 | 100,00 | -31,51 | 68,49 | 100,00 | -31,51 |

| | | MVAG | | | Ergebnisrechnung | | | Finanzierungsrechnung | | |
|-------------------------------|---|------|------|------|--------------------|--------------------|------------------|-----------------------|--------------------|------------------|
| | | EH | FH | VCQU | RA 2025 | VA 2025 | RA - VA | RA 2025 | VA 2025 | RA - VA |
| 1/010000-724000 | Reisegebühren | 2225 | 3225 | 24 | 7 984,65 | 9 500,00 | -1 515,35 | 7 984,65 | 9 500,00 | -1 515,35 |
| 1/010000-728000 | Entgelte für sonstige Leistungen Hauptverwaltung | 2225 | 3225 | 24 | 13 424,17 | 12 500,00 | 924,17 | 14 336,42 | 12 500,00 | 1 836,42 |
| 1/010000-729000 | sonstige Ausgaben | 2225 | 3225 | 24 | | 100,00 | -100,00 | | 100,00 | -100,00 |
| SU 22 / 32 | Summe Aufwendungen / Auszahlungen operative Gebarung | | | | 422 333,76 | 417 500,00 | 4 833,76 | 412 130,16 | 411 000,00 | 1 130,16 |
| SA 0 / SA 1 | (0) Nettoergebnis (21 - 22) / (1) Geldfluss operative Gebarung (31 – 32) | | | | -337 509,30 | -327 800,00 | -9 709,30 | -340 905,16 | -340 900,00 | -5,16 |
| SU 23 | Summe Haushaltsrücklagen | | | | 0,00 | 0,00 | 0,00 | 0,00 | 0,00 | 0,00 |
| SA00 | Nettoergebnis nach Zuw./Entn. Haushaltsrücklagen (Saldo 0 +/- SU23) | | | | -337 509,30 | -327 800,00 | -9 709,30 | | | |
| Investive Gebarung | | | | | | | | | | |
| SU 33 | Summe Einzahlungen investive Gebarung | | | | | | | 0,00 | 0,00 | 0,00 |
| 1/010000-001000 | Unbebaute Grundstücke | | 3412 | 2 | | | | 17 213,27 | | 17 213,27 |
| 1/010000-020000 | Ankauf v.Maschinen u.masch.Anlagen | | 3414 | 2 41 | | | | | 1 000,00 | -1 000,00 |
| 1/010000-030000 | Werkzeuge und sonstige Erzeugungsmittel | | 3414 | 2 41 | | | | | 500,00 | -500,00 |
| 1/010000-042000 | Amtsausstattung | | 3415 | 2 41 | | | | 6 830,64 | 3 000,00 | 3 830,64 |
| 5/010000-061000 | Im Bau befindliche Gebäude und Bauten | | 3413 | 1 | | | | | 10 000,00 | -10 000,00 |
| 1/010000-070000 | Software | | 3411 | 2 42 | | | | | 15 000,00 | -15 000,00 |
| SU 34 | Summe Auszahlungen investive Gebarung | | | | | | | 24 043,91 | 29 500,00 | -5 456,09 |
| SA2 | Saldo (2) Geldfluss aus der Investiven Gebarung (33 – 34) | | | | | | | -24 043,91 | -29 500,00 | 5 456,09 |
| SA3 | Saldo (3) Nettofinanzierungssaldo (Saldo 1 + Saldo 2) | | | | | | | -364 949,07 | -370 400,00 | 5 450,93 |
| Finanzierungstätigkeit | | | | | | | | | | |
| SU 35 | Summe Einzahlungen aus der Finanzierungstätigkeit | | | | | | | 0,00 | 0,00 | 0,00 |
| SU 36 | Summe Auszahlungen aus der Finanzierungstätigkeit | | | | | | | 0,00 | 0,00 | 0,00 |
| SA4 | Saldo (4) Geldfluss aus der Finanzierungstätigkeit (35 – 36) | | | | | | | 0,00 | 0,00 | 0,00 |
| SA5 | Saldo (5) Geldfluss aus der voranschlagswirksamen Gebarung (Saldo 3 + Saldo 4) | | | | | | | -364 949,07 | -370 400,00 | 5 450,93 |
| 09 | Personalbetreuung | | | | | | | | | |
| 094 | Gemeinschaftspflege | | | | | | | | | |
| 094000 | Gemeinschaftspflege | | | | | | | | | |
| Operative Gebarung | | | | | | | | | | |
| SU 21 / 31 | Summe Erträge / Einzahlungen operative Gebarung | | | | 0,00 | 0,00 | 0,00 | 0,00 | 0,00 | 0,00 |
| 1/094000-729000 | sonstige Ausgaben | 2225 | 3225 | 24 | 3 605,00 | 5 000,00 | -1 395,00 | 3 605,00 | 5 000,00 | -1 395,00 |
| SU 22 / 32 | Summe Aufwendungen / Auszahlungen operative Gebarung | | | | 3 605,00 | 5 000,00 | -1 395,00 | 3 605,00 | 5 000,00 | -1 395,00 |
| SA 0 / SA 1 | (0) Nettoergebnis (21 - 22) / (1) Geldfluss operative Gebarung (31 – 32) | | | | -3 605,00 | -5 000,00 | 1 395,00 | -3 605,00 | -5 000,00 | 1 395,00 |
| SU 23 | Summe Haushaltsrücklagen | | | | 0,00 | 0,00 | 0,00 | 0,00 | 0,00 | 0,00 |
| SA00 | Nettoergebnis nach Zuw./Entn. Haushaltsrücklagen (Saldo 0 +/- SU23) | | | | -3 605,00 | -5 000,00 | 1 395,00 | | | |

| | MVAG | MVAG | VCQU | Ergebnisrechnung | | | Finanzierungsrechnung | | | |
|-------------------------------|------|------|------|------------------|----|---------|-----------------------|-----------|-----------|----------|
| | | | | EH | FH | RA 2025 | VA 2025 | RA - VA | RA 2025 | VA 2025 |
| Investive Gebarung | | | | | | | | | | |
| SU 33 | | | | | | | | 0,00 | 0,00 | 0,00 |
| | | | | | | | | 0,00 | 0,00 | 0,00 |
| SU 34 | | | | | | | | 0,00 | 0,00 | 0,00 |
| | | | | | | | | 0,00 | 0,00 | 0,00 |
| SA2 | | | | | | | | 0,00 | 0,00 | 0,00 |
| | | | | | | | | 0,00 | 0,00 | 0,00 |
| SA3 | | | | | | | | -3 605,00 | -5 000,00 | 1 395,00 |
| | | | | | | | | -3 605,00 | -5 000,00 | 1 395,00 |
| Finanzierungstätigkeit | | | | | | | | | | |
| SU 35 | | | | | | | | 0,00 | 0,00 | 0,00 |
| | | | | | | | | 0,00 | 0,00 | 0,00 |
| SU 36 | | | | | | | | 0,00 | 0,00 | 0,00 |
| | | | | | | | | 0,00 | 0,00 | 0,00 |
| SA4 | | | | | | | | 0,00 | 0,00 | 0,00 |
| | | | | | | | | 0,00 | 0,00 | 0,00 |
| SA5 | | | | | | | | -3 605,00 | -5 000,00 | 1 395,00 |
| | | | | | | | | -3 605,00 | -5 000,00 | 1 395,00 |

| | | MVAG | MVAG | VCQU | Ergebnisrechnung | | | Finanzierungsrechnung | | |
|-------------------------------|---|------|------|------|------------------|-----------------|--------------|-----------------------|-----------------|--------------|
| | | EH | FH | | RA 2025 | VA 2025 | RA - VA | RA 2025 | VA 2025 | RA - VA |
| 5 Gesundheit | | | | | | | | | | |
| 52 | Umweltschutz | | | | | | | | | |
| 522 | Reinhaltung der Luft | | | | | | | | | |
| 522000 | LUFTREINHALTUNG | | | | | | | | | |
| Operative Gebarung | | | | | | | | | | |
| 2/522000+816000 | Kostenbeitrag f.sonst. Verwaltungsleistungen | 2114 | 3114 | 13 | 4 792,08 | 4 800,00 | -7,92 | 4 792,08 | 4 800,00 | -7,92 |
| SU 21 / 31 | Summe Erträge / Einzahlungen operative Gebarung | | | | 4 792,08 | 4 800,00 | -7,92 | 4 792,08 | 4 800,00 | -7,92 |
| 1/522000-456000 | Büromaterial | 2221 | 3221 | 23 | 200,00 | 200,00 | | 200,00 | 200,00 | |
| 1/522000-510000 | Geldbezüge der Bediensteten | 2211 | 3211 | 20 | 3 400,00 | 3 400,00 | | 3 400,00 | 3 400,00 | |
| 1/522000-630000 | Porto | 2222 | 3222 | 24 | 900,00 | 900,00 | | 900,00 | 900,00 | |
| 1/522000-631000 | Telefon, Telegraf Telex | 2222 | 3222 | 24 | 200,00 | 200,00 | | 200,00 | 200,00 | |
| SU 22 / 32 | Summe Aufwendungen / Auszahlungen operative Gebarung | | | | 4 700,00 | 4 700,00 | 0,00 | 4 700,00 | 4 700,00 | 0,00 |
| SA 0 / SA 1 | (0) Nettoergebnis (21 - 22) / (1) Geldfluss operative Gebarung (31 - 32) | | | | 92,08 | 100,00 | -7,92 | 92,08 | 100,00 | -7,92 |
| SU 23 | Summe Haushaltsrücklagen | | | | 0,00 | 0,00 | 0,00 | 0,00 | 0,00 | 0,00 |
| SA00 | Nettoergebnis nach Zuw./Entn. Haushaltsrücklagen (Saldo 0 +/- SU23) | | | | 92,08 | 100,00 | -7,92 | | | |
| Investive Gebarung | | | | | | | | | | |
| SU 33 | Summe Einzahlungen investive Gebarung | | | | | | | 0,00 | 0,00 | 0,00 |
| SU 34 | Summe Auszahlungen investive Gebarung | | | | | | | 0,00 | 0,00 | 0,00 |
| SA2 | Saldo (2) Geldfluss aus der Investiven Gebarung (33 - 34) | | | | | | | 0,00 | 0,00 | 0,00 |
| SA3 | Saldo (3) Nettofinanzierungssaldo (Saldo 1 + Saldo 2) | | | | | | | 92,08 | 100,00 | -7,92 |
| Finanzierungstätigkeit | | | | | | | | | | |
| SU 35 | Summe Einzahlungen aus der Finanzierungstätigkeit | | | | | | | 0,00 | 0,00 | 0,00 |
| SU 36 | Summe Auszahlungen aus der Finanzierungstätigkeit | | | | | | | 0,00 | 0,00 | 0,00 |
| SA4 | Saldo (4) Geldfluss aus der Finanzierungstätigkeit (35 - 36) | | | | | | | 0,00 | 0,00 | 0,00 |
| SA5 | Saldo (5) Geldfluss aus der voranschlagswirksamen Gebarung (Saldo 3 + Saldo 4) | | | | | | | 92,08 | 100,00 | -7,92 |

| | | MVAG | | | Ergebnisrechnung | | | Finanzierungsrechnung | | |
|---------------------------|---|------|------|------|------------------|--------------|------------|-----------------------|--------------|------------|
| | | EH | FH | VCQU | RA 2025 | VA 2025 | RA - VA | RA 2025 | VA 2025 | RA - VA |
| 8 Dienstleistungen | | | | | | | | | | |
| 81 | Öffentliche Einrichtungen (soweit nicht dem Abschnitt 85 zuzuordnen) | | | | | | | | | |
| 813 | Müllbeseitigung | | | | | | | | | |
| 813000 | MÜLLBEHANDLUNG | | | | | | | | | |
| Operative Gebarung | | | | | | | | | | |
| 2/813000+808000 | Verkauf Müllsäcke u.geringwertige WG | 2116 | 3116 | 16 | 2 813,98 | 2 500,00 | 313,98 | 2 813,98 | 2 500,00 | 313,98 |
| 2/813000+808000/1 | Erlöse Altstoffe Textilien Abg. 812 | 2116 | 3116 | 16 | 644,20 | 10 000,00 | -9 355,80 | | 10 000,00 | -10 000,00 |
| 2/813000+808000/2 | Erlöse BAWU, Elektroaltgeräte Abgabe 808 | 2116 | 3116 | 16 | 23 919,74 | 1 000,00 | 22 919,74 | 18 791,58 | 1 000,00 | 17 791,58 |
| 2/813000+808000/3 | Erlöse Altstoffe, NÖLI-System (Abg. 830) | 2116 | 3116 | 16 | 32 501,43 | 15 000,00 | 17 501,43 | 19 685,71 | 15 000,00 | 4 685,71 |
| 2/813000+808000/5 | Erlöse Alteisen, Papier, Batterien lt. Schrott-VO | 2116 | 3116 | 16 | 149 875,75 | 185 000,00 | -35 124,25 | 157 755,89 | 185 000,00 | -27 244,11 |
| 2/813000+808000/6 | Altholzerlöse BAWU | 2116 | 3116 | 16 | 118 389,57 | 90 000,00 | 28 389,57 | 116 047,30 | 90 000,00 | 26 047,30 |
| 2/813000+810100/1 | ARA-Leistungserlöse Öffentlichkeitsarb. Abfallberatung | 2114 | 3114 | 13 | 33 825,32 | 15 000,00 | 18 825,32 | 33 825,32 | 15 000,00 | 18 825,32 |
| 2/813000+810100/6 | BAWU, Infrastrukturentgelt EGG Abgabe 835 | 2114 | 3114 | 13 | 19 602,13 | 35 000,00 | -15 397,87 | 27 089,93 | 35 000,00 | -7 910,07 |
| 2/813000+810100/11 | Leistungserlöse Systeme Leichtfraktionen | 2114 | 3114 | 13 | 156 371,88 | 70 000,00 | 86 371,88 | 195 170,98 | 70 000,00 | 125 170,98 |
| 2/813000+810100/12 | AGR-Leistungserlöse | 2114 | 3114 | 13 | 50 965,20 | 50 000,00 | 965,20 | 50 334,51 | 50 000,00 | 334,51 |
| 2/813000+810100/13 | Leistungserlöse Systeme Papier | 2114 | 3114 | 13 | 301 320,86 | 170 000,00 | 131 320,86 | 293 505,26 | 170 000,00 | 123 505,26 |
| 2/813000+811000 | Miet- und Pachterträge | 2115 | 3115 | | 1 500,00 | | 1 500,00 | | | |
| 2/813000+812000 | Einhebungsgebühr Seuchenvorsorgeabgabe | 2114 | 3114 | 13 | 14 397,96 | 14 500,00 | -102,04 | 14 397,96 | 14 500,00 | -102,04 |
| 2/813000+816000 | Kostenbeitrag Verwaltungsleistungen (ULST, KA; Arbeitsplatzev....) | 2114 | 3114 | 13 | 17 997,32 | 10 000,00 | 7 997,32 | 7 795,23 | 10 000,00 | -2 204,77 |
| 2/813000+816000/1 | Leistungsentgelte Öffentlichkeitsarbeit KWP, EAG (Abg.820, 822) | 2114 | 3114 | 13 | 22 528,10 | 5 000,00 | 17 528,10 | 26 613,86 | 5 000,00 | 21 613,86 |
| 2/813000+816000/2 | Kostenbeitrag Kläranlagenuntersuchung | 2114 | 3114 | 13 | 25 072,73 | 36 000,00 | -10 927,27 | 22 790,11 | 36 000,00 | -13 209,89 |
| 2/813000+816000/7 | Kostenbeitrag Arbeitsplatzevaluierung & Wiederkehrende Überprüfung v. Arbeits- & Betriebsmittel | 2114 | 3114 | 13 | 41 039,02 | 36 000,00 | 5 039,02 | 40 837,42 | 36 000,00 | 4 837,42 |
| 2/813000+817000 | Erträge aus der Auflösung von sonstigen Rückstellungen | 2117 | | | 23 998,47 | 22 400,00 | 1 598,47 | | | |
| 2/813000+829000 | Sonstige Erlöse | 2116 | 3116 | 18 | 6 222,53 | 100,00 | 6 122,53 | 6 222,53 | 100,00 | 6 122,53 |
| 2/813000+849000 | Nebenanprüche | 2111 | 3111 | 10 | 23 447,31 | 15 000,00 | 8 447,31 | 20 317,83 | 15 000,00 | 5 317,83 |
| 2/813000+852000/1 | Abfallwirtschaftsgebühr Abgabe 20/23 | 2113 | 3113 | 12 | 3 098 421,80 | 3 070 000,00 | 28 421,80 | 3 094 888,35 | 3 070 000,00 | 24 888,35 |
| 2/813000+852000/2 | Abfallwirtschaftsgebühr Container | 2113 | 3113 | 12 | | | | -14,55 | | -14,55 |
| 2/813000+852000/3 | Gewerbe, Papier, Glas, Dosen, | 2113 | 3113 | 12 | 211 528,58 | 210 000,00 | 1 528,58 | 210 452,73 | 210 000,00 | 452,73 |
| 2/813000+852000/4 | Bioabfall | 2113 | 3113 | 12 | 14 375,35 | 12 000,00 | 2 375,35 | 14 423,14 | 12 000,00 | 2 423,14 |

| | | MVAG | | | Ergebnisrechnung | | | Finanzierungsrechnung | | |
|---------------------|---|------|------|------|---------------------|---------------------|-------------------|-----------------------|---------------------|-------------------|
| | | EH | FH | VCQU | RA 2025 | VA 2025 | RA - VA | RA 2025 | VA 2025 | RA - VA |
| 2/813000+852000/5 | Kühlgeräte | 2113 | 3113 | 12 | 45,45 | | 45,45 | | | |
| 2/813000+852000/6 | Bauschuttentsorgung | 2113 | 3113 | 12 | 50 078,49 | 43 000,00 | 7 078,49 | 51 273,06 | 43 000,00 | 8 273,06 |
| 2/813000+852000/7 | Restmüllbehandlungsanteil | 2113 | 3113 | 12 | 118 999,21 | 100 000,00 | 18 999,21 | 118 999,21 | 100 000,00 | 18 999,21 |
| 2/813000+852000/11 | Erlöse Miete Gelbe Tonne Gewerbe | 2113 | 3113 | 12 | 13 289,32 | 10 000,00 | 3 289,32 | 13 518,93 | 10 000,00 | 3 518,93 |
| 2/813000+852000/500 | Restmüllentsorgung Abgabe 500 | 2113 | 3113 | 12 | 91 152,69 | 78 000,00 | 13 152,69 | 90 368,65 | 78 000,00 | 12 368,65 |
| 2/813000+852000/501 | Papierentsorgung Abgabe 501 | 2113 | 3113 | 12 | 9 301,89 | 10 000,00 | -698,11 | 9 606,58 | 10 000,00 | -393,42 |
| 2/813000+852000/502 | Kühlgeräteentsorgung Abgabe 502 | 2113 | 3113 | 12 | 514,08 | | 514,08 | 697,68 | | 697,68 |
| 2/813000+852000/503 | Biomüllentsorgung Abgabe 503 | 2113 | 3113 | 12 | 1 480,72 | 2 000,00 | -519,28 | 1 393,88 | 2 000,00 | -606,12 |
| 2/813000+852000/537 | Altreifenentsorgung 537-542 | 2113 | 3113 | 12 | 4 547,63 | 2 500,00 | 2 047,63 | 4 554,89 | 2 500,00 | 2 054,89 |
| 2/813000+861179 | HOCHWASSER 2024 Transfers von Ländern, Landesfonds und Landeskammern | 2121 | 3121 | | 11 128,00 | | 11 128,00 | 11 128,00 | | 11 128,00 |
| 2/813000+891000 | Sonstige Wertaufholungen / Bestandsvermehrungen am kurzfristigen und langfristigen Vermögen | 2117 | | | 518 354,10 | | 518 354,10 | | | |
| SU 21 / 31 | Summe Erträge / Einzahlungen operative Gebarung | | | | 5 209 650,81 | 4 320 000,00 | 889 650,81 | 4 675 285,95 | 4 297 600,00 | 377 685,95 |
| 1/813000-400000 | Geringwertige Wirtschaftsgüter Materialien, Ersatzteile | 2221 | 3221 | 23 | 4 667,82 | 7 000,00 | -2 332,18 | 4 458,37 | 7 000,00 | -2 541,63 |
| 1/813000-400001 | Mülltonnenkauf | 2221 | 3221 | 23 | 48 409,28 | 45 000,00 | 3 409,28 | 48 409,28 | 45 000,00 | 3 409,28 |
| 1/813000-409000 | Ersatzteile Container | 2221 | 3221 | 23 | | 100,00 | -100,00 | | 100,00 | -100,00 |
| 1/813000-413000 | Ankauf von Müllsäcken und sonst.Materialien | 2221 | 3221 | 23 | 36 345,48 | 40 000,00 | -3 654,52 | 37 545,48 | 40 000,00 | -2 454,52 |
| 1/813000-420000 | Roh-, Hilfs- und Baustoffe | 2221 | 3221 | 23 | | 500,00 | -500,00 | | 500,00 | -500,00 |
| 1/813000-430000 | Lebensmittel | 2221 | 3221 | | 806,03 | 1 000,00 | -193,97 | 806,03 | 1 000,00 | -193,97 |
| 1/813000-452000 | Treibstoffe | 2221 | 3221 | 23 | 5 778,40 | 6 000,00 | -221,60 | 5 737,20 | 6 000,00 | -262,80 |
| 1/813000-454000 | Reinigungsmittel | 2221 | 3221 | 23 | 688,43 | 1 000,00 | -311,57 | 688,43 | 1 000,00 | -311,57 |
| 1/813000-455000 | Chemische und sonstige artverwandte Mittel | 2221 | 3221 | 23 | 346,70 | 100,00 | 246,70 | | 100,00 | -100,00 |
| 1/813000-456000 | Schreib-, Zeichen-u. sonst.Büromittel | 2221 | 3221 | 23 | 1 169,94 | 2 000,00 | -830,06 | 1 169,94 | 2 000,00 | -830,06 |
| 1/813000-457000/1 | Druckwerke Papiersorten, Firmenpapiere | 2221 | 3221 | 23 | 9 687,27 | 11 000,00 | -1 312,73 | 9 687,27 | 11 000,00 | -1 312,73 |
| 1/813000-457000/2 | Druckwerke Zeitung, ATK, Inserate usw. | 2221 | 3221 | 23 | 23 481,70 | 23 500,00 | -18,30 | 13 566,55 | 23 500,00 | -9 933,45 |
| 1/813000-459000 | sonst.Verbrauchsgüter | 2221 | 3221 | 23 | 51,08 | 800,00 | -748,92 | 51,08 | 800,00 | -748,92 |
| 1/813000-510000 | Geldbezüge der Bediensteten | 2211 | 3211 | 20 | 299 031,75 | 289 000,00 | 10 031,75 | 299 031,75 | 289 000,00 | 10 031,75 |
| 1/813000-511000 | Geldbezüge der Vertragsbediensteten in handwerklicher Verwendung | 2211 | 3211 | 20 | 155 996,16 | 160 000,00 | -4 003,84 | 155 996,16 | 160 000,00 | -4 003,84 |
| 1/813000-522000 | Geldbezüge der nicht ganzjährig beschäftigten Angestellten | 2211 | 3211 | 20 | | 2 000,00 | -2 000,00 | | 2 000,00 | -2 000,00 |
| 1/813000-565000 | Mehrleistungsvergütung | 2211 | 3211 | 20 | | 100,00 | -100,00 | | 100,00 | -100,00 |
| 1/813000-566000 | Zuwendungen aus Anlass von Dienstjubiläen | 2212 | 3212 | | 22 541,23 | | 22 541,23 | 22 541,23 | | 22 541,23 |
| 1/813000-569000 | sonstige Nebengeb.Personal | 2211 | 3211 | 20 | 18 644,32 | 12 000,00 | 6 644,32 | 18 644,32 | 12 000,00 | 6 644,32 |

| | | MVAG | | | Ergebnisrechnung | | | Finanzierungsrechnung | | |
|--------------------|---|------|------|------|------------------|------------|-----------|-----------------------|------------|-----------|
| | | MVAG | MVAG | VCQU | RA 2025 | VA 2025 | RA - VA | RA 2025 | VA 2025 | RA - VA |
| | | EH | FH | | | | | | | |
| 1/813000-580000 | DGB zum Ausgleichsfonds für Familienbeihilfen | 2212 | 3212 | 20 | 16 316,18 | 16 500,00 | -183,82 | 16 316,18 | 16 500,00 | -183,82 |
| 1/813000-582000 | Sonstige DGB zur sozialen Sicherheit | 2212 | 3212 | 20 | 95 000,83 | 90 000,00 | 5 000,83 | 95 000,83 | 90 000,00 | 5 000,83 |
| 1/813000-588000 | Kommunalsteuer | 2212 | 3212 | 20 | 14 897,24 | 15 000,00 | -102,76 | 14 897,24 | 15 000,00 | -102,76 |
| 1/813000-590000 | Freiwillige Sozialleistung & Ausbildung Bedienstete | 2212 | 3212 | 20 | 10 532,50 | 8 000,00 | 2 532,50 | 13 007,50 | 8 000,00 | 5 007,50 |
| 1/813000-591000 | Dotierung von Rückstellungen für Abfertigungen | 2214 | | | 11 865,90 | 5 000,00 | 6 865,90 | | | |
| 1/813000-592000 | Dotierung von Rückstellungen für Jubiläumsumwendungen | 2214 | | | 5 949,68 | 3 500,00 | 2 449,68 | | | |
| 1/813000-600000 | Strom | 2222 | 3222 | 24 | 7 132,41 | 6 000,00 | 1 132,41 | 5 328,25 | 6 000,00 | -671,75 |
| 1/813000-613000 | Instandhaltung von sonstigen Grundstückseinrichtungen | 2224 | 3224 | | | 2 500,00 | -2 500,00 | | 2 500,00 | -2 500,00 |
| 1/813000-614000 | Instandhaltung Gebäude | 2224 | 3224 | 24 | | 2 000,00 | -2 000,00 | | 2 000,00 | -2 000,00 |
| 1/813000-616000 | Instandhaltung v.Masch. u.maschinellen Anlagen | 2224 | 3224 | 24 | 23 581,70 | 20 000,00 | 3 581,70 | 23 581,70 | 20 000,00 | 3 581,70 |
| 1/813000-616100 | Instandh.Computer Softwarewartung, Bürgerportal | 2224 | 3224 | 24 | 1 683,00 | 3 200,00 | -1 517,00 | 1 683,00 | 3 200,00 | -1 517,00 |
| 1/813000-617000 | Instandhaltung von Fahrzeugen | 2224 | 3224 | 24 | 2 520,10 | 4 000,00 | -1 479,90 | 2 520,10 | 4 000,00 | -1 479,90 |
| 1/813000-618000 | Instandhaltung von sonstigen Anlagen | 2224 | 3224 | 24 | | 1 000,00 | -1 000,00 | | 1 000,00 | -1 000,00 |
| 1/813000-620000/1 | Transporte Zustellung Säcke/Cont. | 2222 | 3222 | 24 | 2 850,57 | 1 200,00 | 1 650,57 | 2 385,60 | 1 200,00 | 1 185,60 |
| 1/813000-620000/2 | Transporte & Verwertung RM, Aussiebmat. | 2222 | 3222 | 24 | 707 811,71 | 695 000,00 | 12 811,71 | 705 627,89 | 695 000,00 | 10 627,89 |
| 1/813000-620000/3 | Glas/Dosen/Gelber Sack Transport+Verwertung | 2222 | 3222 | 24 | 532,20 | 1 000,00 | -467,80 | 514,96 | 1 000,00 | -485,04 |
| 1/813000-620000/4 | Alteisentransp. | 2222 | 3222 | 24 | | 1 000,00 | -1 000,00 | | 1 000,00 | -1 000,00 |
| 1/813000-620000/5 | Papier, Transport | 2222 | 3222 | 24 | 361 367,58 | 343 000,00 | 18 367,58 | 364 624,49 | 343 000,00 | 21 624,49 |
| 1/813000-620000/6 | Verwertung/Transp. E-Schrott | 2222 | 3222 | 24 | | 500,00 | -500,00 | | 500,00 | -500,00 |
| 1/813000-620000/7 | Transporte Grünschnitt, Bioabfall | 2222 | 3222 | 24 | 311 324,06 | 293 000,00 | 18 324,06 | 309 340,80 | 293 000,00 | 16 340,80 |
| 1/813000-620000/8 | Transporte u. Verwertung Holzabfälle | 2222 | 3222 | 24 | 69 215,16 | 65 000,00 | 4 215,16 | 69 100,46 | 65 000,00 | 4 100,46 |
| 1/813000-620000/9 | Transporte Bauschutt | 2222 | 3222 | 24 | 56 211,00 | 59 000,00 | -2 789,00 | 57 542,38 | 59 000,00 | -1 457,62 |
| 1/813000-620000/10 | Transporte Sperrmüll | 2222 | 3222 | 24 | 110 419,79 | 119 000,00 | -8 580,21 | 110 065,91 | 119 000,00 | -8 934,09 |
| 1/813000-620000/11 | Entsorgung Altspeiseöl | 2222 | 3222 | 24 | | 100,00 | -100,00 | | 100,00 | -100,00 |
| 1/813000-620000/12 | Transporte & Verwertung Agrarfolien | 2222 | 3222 | 24 | 28 760,13 | 33 000,00 | -4 239,87 | 28 465,04 | 33 000,00 | -4 534,96 |
| 1/813000-620000/13 | Transporte Strauchschnitt | 2222 | 3222 | 24 | 31 163,68 | 28 500,00 | 2 663,68 | 31 131,00 | 28 500,00 | 2 631,00 |
| 1/813000-620000/14 | Transporte Restmüllbehandlungsanteil | 2222 | 3222 | 24 | 57 797,59 | 60 500,00 | -2 702,41 | 58 970,31 | 60 500,00 | -1 529,69 |
| 1/813000-621000 | Sonstige Transporte (Abwässer) | 2222 | 3222 | | 2 693,40 | | 2 693,40 | 2 693,40 | | 2 693,40 |
| 1/813000-630000 | Porto | 2222 | 3222 | 24 | 19 583,06 | 19 000,00 | 583,06 | 18 678,99 | 19 000,00 | -321,01 |
| 1/813000-631000 | Telefon, Telegraf Telex | 2222 | 3222 | 24 | 2 155,72 | 2 600,00 | -444,28 | 2 060,63 | 2 600,00 | -539,37 |
| 1/813000-631000/1 | Miete Leitung f.Internet | 2222 | 3222 | 24 | 1 753,85 | 2 000,00 | -246,15 | 2 587,18 | 2 000,00 | 587,18 |
| 1/813000-640000 | Rechtskosten | 2222 | 3222 | 24 | 5 053,96 | 4 000,00 | 1 053,96 | 5 060,60 | 4 000,00 | 1 060,60 |

| | | MVAG | | | Ergebnisrechnung | | | Finanzierungsrechnung | | |
|--------------------|--|------|------|----|------------------|--------------|-------------|-----------------------|--------------|-------------|
| | | MVAG | VCQU | | RA 2025 | VA 2025 | RA - VA | RA 2025 | VA 2025 | RA - VA |
| | | EH | FH | | | | | | | |
| 1/813000-640000/1 | Beratungskosten, Organisationsberatung | 2222 | 3222 | 24 | 13 365,20 | 10 000,00 | 3 365,20 | 13 365,20 | 10 000,00 | 3 365,20 |
| 1/813000-640000/2 | Beratungskosten WSZ, PST | 2222 | 3222 | 24 | 7 912,00 | 5 000,00 | 2 912,00 | 15 412,00 | 5 000,00 | 10 412,00 |
| 1/813000-640100 | Prüfungskosten, Kläranlagenuntersuchung | 2222 | 3222 | 24 | 25 072,73 | 36 000,00 | -10 927,27 | 25 072,73 | 36 000,00 | -10 927,27 |
| 1/813000-659100 | Rundungsdifferenz | 2244 | 3244 | 24 | | 100,00 | -100,00 | | 100,00 | -100,00 |
| 1/813000-670000 | Versicherungen | 2222 | 3222 | 24 | 16 548,78 | 15 000,00 | 1 548,78 | 16 548,78 | 15 000,00 | 1 548,78 |
| 1/813000-680000 | Planmäßige Abschreibung | 2226 | | | 31 118,89 | 24 100,00 | 7 018,89 | | | |
| 1/813000-691000 | Schadensvergütungen - Abschreibung uneinbringlicher Forderungen | 2225 | 3225 | 24 | 1 334,63 | | 1 334,63 | 1 334,63 | | 1 334,63 |
| 1/813000-700000 | Mietzinse | 2223 | 3223 | 24 | 40 631,48 | 38 000,00 | 2 631,48 | 41 070,68 | 38 000,00 | 3 070,68 |
| 1/813000-705000/1 | Operating Leasing | 2223 | 3223 | 24 | 23 967,36 | 25 300,00 | -1 332,64 | 23 967,36 | 25 300,00 | -1 332,64 |
| 1/813000-710000 | Öffentliche Abgaben, ohne Gebühren gemäß FAG | 2225 | 3225 | 24 | 3,20 | 500,00 | -496,80 | 3,20 | 500,00 | -496,80 |
| 1/813000-711000 | Gebühren für die Benützung von Gemeindeeinrichtungen und -anlagen gemäß FAG | 2225 | 3225 | | 30,00 | 200,00 | -170,00 | 30,00 | 200,00 | -170,00 |
| 1/813000-722010 | Rückersätze von Erträgen (Gebührenbremse 2024) | 2225 | 3225 | | | | | 1 987,69 | | 1 987,69 |
| 1/813000-723000 | Repräsentationsaufwendungen | 2225 | 3225 | 24 | 12 708,91 | 9 000,00 | 3 708,91 | 12 780,09 | 9 000,00 | 3 780,09 |
| 1/813000-724000 | Reisegebühren | 2225 | 3225 | 24 | 7 700,16 | 10 000,00 | -2 299,84 | 7 700,16 | 10 000,00 | -2 299,84 |
| 1/813000-726000 | Mitgliedsbeiträge Vereinigungen, Institutionen | 2225 | 3225 | 24 | 5 003,00 | 6 000,00 | -997,00 | 5 003,00 | 6 000,00 | -997,00 |
| 1/813000-728000 | Entgelte für sonstige Leistungen | 2225 | 3225 | 24 | 34 805,58 | 33 000,00 | 1 805,58 | 34 808,55 | 33 000,00 | 1 808,55 |
| 1/813000-728000/1 | Kompostierungskosten Strauchschnitt | 2225 | 3225 | 24 | 10 623,26 | 12 500,00 | -1 876,74 | 10 481,70 | 12 500,00 | -2 018,30 |
| 1/813000-728000/2 | Kompostierungskosten Biomüll | 2225 | 3225 | 24 | 130 881,85 | 141 000,00 | -10 118,15 | 125 693,15 | 141 000,00 | -15 306,85 |
| 1/813000-728000/3 | Öffentlichkeitsarbeit (Plakate, Werbung, Inserate) | 2225 | 3225 | 24 | 6 818,79 | 12 000,00 | -5 181,21 | 7 291,31 | 12 000,00 | -4 708,69 |
| 1/813000-728000/4 | Verwertungskosten Alteisen (Schrottverordnung) | 2225 | 3225 | 24 | | 100,00 | -100,00 | | 100,00 | -100,00 |
| 1/813000-728000/5 | Kontrolle der ASZ durch Personal Brantner | 2225 | 3225 | 24 | 19 086,73 | 32 500,00 | -13 413,27 | 19 929,44 | 32 500,00 | -12 570,56 |
| 1/813000-728000/6 | Arbeitsplatzevaluierung & Wiederkehrende Überprüfungen Arbeits- & Betriebsmittel | 2225 | 3225 | 24 | 42 065,79 | 42 000,00 | 65,79 | 42 065,79 | 42 000,00 | 65,79 |
| 1/813000-728100 | Leistungsentgelte BAWU Verbrennung Müll | 2225 | 3225 | 24 | 1 023 583,65 | 1 130 000,00 | -106 416,35 | 1 002 721,05 | 1 130 000,00 | -127 278,95 |
| 1/813000-728100/1 | Leistungsentgelte Öffentlichkeitsarbeit NÖ Umweltverbände usw | 2225 | 3225 | 24 | 8 755,95 | 10 500,00 | -1 744,05 | 8 755,95 | 10 500,00 | -1 744,05 |
| 1/813000-728100/2 | Leistungsentgelte Verwaltung NÖ Umweltverbände | 2225 | 3225 | 24 | 8 341,55 | 11 000,00 | -2 658,45 | 8 341,55 | 11 000,00 | -2 658,45 |
| 1/813000-728100/5 | Leistungsentgelte Verwaltung, NÖ BAWU | 2225 | 3225 | 24 | | 100,00 | -100,00 | | 100,00 | -100,00 |
| 1/813000-728100/10 | Leistungsentgelte Mitgliedsgemeinden | 2225 | 3225 | 24 | 260 679,26 | 220 000,00 | 40 679,26 | 260 679,26 | 220 000,00 | 40 679,26 |

| | | MVAG | | | Ergebnisrechnung | | | Finanzierungsrechnung | | |
|-------------------------------|---|------|------|------|---------------------|---------------------|-------------------|-----------------------|---------------------|-------------------|
| | | EH | FH | VCQU | RA 2025 | VA 2025 | RA - VA | RA 2025 | VA 2025 | RA - VA |
| 1/813000-728100/14 | Leistungsentgelte Öffentl.Arbeit Windelgutscheinaktion | 2225 | 3225 | 24 | 223,00 | 1 000,00 | -777,00 | 223,00 | 1 000,00 | -777,00 |
| 1/813000-728179 | HOCHWASSER 2024 Entgelte für sonstige Leistungen | 2225 | 3225 | | | 1 000,00 | -1 000,00 | 16 080,12 | 1 000,00 | 15 080,12 |
| 1/813000-728200 | Leistungsentgelte Umladestation Verladung Müll | 2225 | 3225 | 24 | 72 100,80 | 75 000,00 | -2 899,20 | 72 124,07 | 75 000,00 | -2 875,93 |
| 1/813000-729000 | sonstige Ausgaben | 2225 | 3225 | 24 | 23,90 | 500,00 | -476,10 | 23,90 | 500,00 | -476,10 |
| SU 22 / 32 | Summe Aufwendungen / Auszahlungen operative Gebarung | | | | 4 389 205,04 | 4 406 600,00 | -17 394,96 | 4 333 011,89 | 4 374 000,00 | -40 988,11 |
| SA 0 / SA 1 | (0) Nettoergebnis (21 - 22) / (1) Geldfluss operative Gebarung (31 - 32) | | | | 820 445,77 | -86 600,00 | 907 045,77 | 342 274,06 | -76 400,00 | 418 674,06 |
| 2/813000+894001 | Entnahmen von zweckgebundenen Haushaltsrücklagen | 2301 | | | 2 503,97 | | 2 503,97 | | | |
| 1/813000-794001 | Zuweisung an zweckgebundene Haushaltsrücklagen | 2401 | | | 10 015,88 | | 10 015,88 | | | |
| SU 23 | Summe Haushaltsrücklagen | | | | -7 511,91 | 0,00 | -7 511,91 | 0,00 | 0,00 | 0,00 |
| SA00 | Nettoergebnis nach Zuw./Entn. Haushaltsrücklagen (Saldo 0 +/- SU23) | | | | 812 933,86 | -86 600,00 | 899 533,86 | | | |
| Investive Gebarung | | | | | | | | | | |
| 2/813000+042000 | Verkauf von Betriebs- ausstattung (Müllcont.) | | 3315 | 2 31 | | | | 500,00 | | -500,00 |
| SU 33 | Summe Einzahlungen investive Gebarung | | | | | | | 0,00 | 500,00 | -500,00 |
| 1/813000-001000 | Unbebaute Grundstücke | | 3412 | 2 | | | | 34 426,56 | | 34 426,56 |
| 1/813000-010000 | Umbau Amtsräume | | 3413 | 2 40 | | | | 1 000,00 | | -1 000,00 |
| 1/813000-020000 | Ankauf v.Maschinen u.masch.Anlagen | | 3414 | 2 41 | | | | 2 000,00 | | -2 000,00 |
| 1/813000-030000 | Werkzeuge und sonstige Erzeugungsmittel | | 3414 | 2 41 | | | | 500,00 | | -500,00 |
| 1/813000-042000 | Ankauf Amtsausstattung | | 3415 | 2 41 | | | | 7 423,68 | 4 000,00 | 3 423,68 |
| 1/813000-042200 | Ankauf Großraumcontainer | | 3415 | 2 41 | | | | 33 500,00 | 20 000,00 | 13 500,00 |
| 1/813000-070000 | Software | | 3411 | 2 42 | | | | 645,24 | 15 000,00 | -14 354,76 |
| SU 34 | Summe Auszahlungen investive Gebarung | | | | | | | 75 995,48 | 42 500,00 | 33 495,48 |
| SA2 | Saldo (2) Geldfluss aus der Investiven Gebarung (33 - 34) | | | | | | | -75 995,48 | -42 000,00 | -33 995,48 |
| SA3 | Saldo (3) Nettofinanzierungssaldo (Saldo 1 + Saldo 2) | | | | | | | 266 278,58 | -118 400,00 | 384 678,58 |
| Finanzierungstätigkeit | | | | | | | | | | |
| SU 35 | Summe Einzahlungen aus der Finanzierungstätigkeit | | | | | | | 0,00 | 0,00 | 0,00 |
| SU 36 | Summe Auszahlungen aus der Finanzierungstätigkeit | | | | | | | 0,00 | 0,00 | 0,00 |
| SA4 | Saldo (4) Geldfluss aus der Finanzierungstätigkeit (35 - 36) | | | | | | | 0,00 | 0,00 | 0,00 |
| SA5 | Saldo (5) Geldfluss aus der voranschlagswirksamen Gebarung (Saldo 3 + Saldo 4) | | | | | | | 266 278,58 | -118 400,00 | 384 678,58 |
| 813030 | Müllbehandlung Vorhaben 3 | | | | | | | | | |
| Operative Gebarung | | | | | | | | | | |
| SU 21 / 31 | Summe Erträge / Einzahlungen operative Gebarung | | | | 0,00 | 0,00 | 0,00 | 0,00 | 0,00 | 0,00 |

| | | MVAG | | | Ergebnisrechnung | | | Finanzierungsrechnung | | |
|-------------------------------|---|------|------|------|-------------------|-------------------|-------------------|-----------------------|-------------------|-------------------|
| | | EH | FH | VCQU | RA 2025 | VA 2025 | RA - VA | RA 2025 | VA 2025 | RA - VA |
| 1/813030-680000 | Planmäßige Abschreibung | 2226 | | | 9 744,61 | 9 700,00 | 44,61 | | | |
| SU 22 / 32 | Summe Aufwendungen / Auszahlungen operative Gebarung | | | | 9 744,61 | 9 700,00 | 44,61 | 0,00 | 0,00 | 0,00 |
| SA 0 / SA 1 | (0) Nettoergebnis (21 - 22) / (1) Geldfluss operative Gebarung (31 - 32) | | | | -9 744,61 | -9 700,00 | -44,61 | 0,00 | 0,00 | 0,00 |
| SU 23 | Summe Haushaltsrücklagen | | | | 0,00 | 0,00 | 0,00 | 0,00 | 0,00 | 0,00 |
| SA00 | Nettoergebnis nach Zuw./Entn. Haushaltsrücklagen (Saldo 0 +/- SU23) | | | | -9 744,61 | -9 700,00 | -44,61 | | | |
| Investive Gebarung | | | | | | | | | | |
| SU 33 | Summe Einzahlungen investive Gebarung | | | | | | | 0,00 | 0,00 | 0,00 |
| SU 34 | Summe Auszahlungen investive Gebarung | | | | | | | 0,00 | 0,00 | 0,00 |
| SA2 | Saldo (2) Geldfluss aus der Investiven Gebarung (33 - 34) | | | | | | | 0,00 | 0,00 | 0,00 |
| SA3 | Saldo (3) Nettofinanzierungssaldo (Saldo 1 + Saldo 2) | | | | | | | 0,00 | 0,00 | 0,00 |
| Finanzierungstätigkeit | | | | | | | | | | |
| SU 35 | Summe Einzahlungen aus der Finanzierungstätigkeit | | | | | | | 0,00 | 0,00 | 0,00 |
| SU 36 | Summe Auszahlungen aus der Finanzierungstätigkeit | | | | | | | 0,00 | 0,00 | 0,00 |
| SA4 | Saldo (4) Geldfluss aus der Finanzierungstätigkeit (35 - 36) | | | | | | | 0,00 | 0,00 | 0,00 |
| SA5 | Saldo (5) Geldfluss aus der voranschlagswirksamen Gebarung (Saldo 3 + Saldo 4) | | | | | | | 0,00 | 0,00 | 0,00 |
| 813100 | Müllbeseitigung | | | | | | | | | |
| Operative Gebarung | | | | | | | | | | |
| 2/813100+852000/535 | Eternitentsorgung pro kg - GA | 2113 | 3113 | 12 | 845,04 | 700,00 | 145,04 | 847,77 | 700,00 | 147,77 |
| 2/813100+852000/536 | Mineralwollentsorgung 536 | 2113 | 3113 | 12 | 4 393,19 | 2 500,00 | 1 893,19 | 4 677,30 | 2 500,00 | 2 177,30 |
| 2/813100+852000/547 | Dämmstoffe, XPS, Styrodur | 2113 | 3113 | 12 | 1 287,32 | 2 000,00 | -712,68 | 1 472,78 | 2 000,00 | -527,22 |
| 2/813100+852000/549 | Altölentsorgung, Ölfilter usw. | 2113 | 3113 | 12 | 238,62 | 300,00 | -61,38 | 238,62 | 300,00 | -61,38 |
| 2/813100+852100/1 | Abfallwirtschaftsabgabe Abgabe 21 | 2113 | 3113 | 12 | 595 297,01 | 590 000,00 | 5 297,01 | 593 744,29 | 590 000,00 | 3 744,29 |
| SU 21 / 31 | Summe Erträge / Einzahlungen operative Gebarung | | | | 602 061,18 | 595 500,00 | 6 561,18 | 600 980,76 | 595 500,00 | 5 480,76 |
| 1/813100-400000 | Geringwertige Wirtschaftsgüter Materialien, Ersatzteile | 2221 | 3221 | 23 | 3 029,99 | 3 000,00 | 29,99 | 3 143,19 | 3 000,00 | 143,19 |
| 1/813100-457000 | Druckwerke ASZ Sammelzentren | 2221 | 3221 | 23 | 1 040,60 | 1 000,00 | 40,60 | 1 040,60 | 1 000,00 | 40,60 |
| 1/813100-590000 | Problemstoffe Ausbildungen - Freiwillige Sozialleistungen | 2212 | 3212 | | 3 003,83 | 1 500,00 | 1 503,83 | 3 003,83 | 1 500,00 | 1 503,83 |
| 1/813100-620000/3 | Transport Problemstoffe | 2222 | 3222 | 24 | 140 943,72 | 135 000,00 | 5 943,72 | 137 170,97 | 135 000,00 | 2 170,97 |
| 1/813100-620000/4 | Verwertung Problemstoffe | 2222 | 3222 | 24 | 93 095,65 | 84 000,00 | 9 095,65 | 97 293,84 | 84 000,00 | 13 293,84 |
| 1/813100-680000 | Planmäßige Abschreibung | 2226 | | | 7 828,35 | 7 800,00 | 28,35 | | | |
| 1/813100-728000 | Leistungsentgelte für Problemst.Sammelst. | 2225 | 3225 | 24 | 35 543,00 | 35 000,00 | 543,00 | 35 543,00 | 35 000,00 | 543,00 |
| SU 22 / 32 | Summe Aufwendungen / Auszahlungen operative Gebarung | | | | 284 485,14 | 267 300,00 | 17 185,14 | 277 195,43 | 259 500,00 | 17 695,43 |
| SA 0 / SA 1 | (0) Nettoergebnis (21 - 22) / (1) Geldfluss operative Gebarung (31 - 32) | | | | 317 576,04 | 328 200,00 | -10 623,96 | 323 785,33 | 336 000,00 | -12 214,67 |
| SU 23 | Summe Haushaltsrücklagen | | | | 0,00 | 0,00 | 0,00 | 0,00 | 0,00 | 0,00 |
| SA00 | Nettoergebnis nach Zuw./Entn. Haushaltsrücklagen (Saldo 0 +/- SU23) | | | | 317 576,04 | 328 200,00 | -10 623,96 | | | |

| | MVAG | MVAG | VCQU | Ergebnisrechnung | | | Finanzierungsrechnung | | | |
|-------------------------------|---|--------------|-----------|------------------|----|-------------------|-----------------------|-------------------|-------------------|-------------------|
| | | | | EH | FH | RA 2025 | VA 2025 | RA - VA | RA 2025 | VA 2025 |
| Investive Gebarung | | | | | | | | | | |
| SU 33 | Summe Einzahlungen investive Gebarung | | | | | | | 0,00 | 0,00 | 0,00 |
| 1/813100-042000 | Betriebsausstattung | | 3415 2 41 | | | | | | 1 000,00 | -1 000,00 |
| | Problemstoffsammelstellen | | | | | | | | | |
| SU 34 | Summe Auszahlungen investive Gebarung | | | | | | | 0,00 | 1 000,00 | -1 000,00 |
| SA2 | Saldo (2) Geldfluss aus der Investiven Gebarung (33 – 34) | | | | | | | 0,00 | -1 000,00 | 1 000,00 |
| SA3 | Saldo (3) Nettofinanzierungssaldo (Saldo 1 + Saldo 2) | | | | | | | 323 785,33 | 335 000,00 | -11 214,67 |
| Finanzierungstätigkeit | | | | | | | | | | |
| SU 35 | Summe Einzahlungen aus der Finanzierungstätigkeit | | | | | | | 0,00 | 0,00 | 0,00 |
| SU 36 | Summe Auszahlungen aus der Finanzierungstätigkeit | | | | | | | 0,00 | 0,00 | 0,00 |
| SA4 | Saldo (4) Geldfluss aus der Finanzierungstätigkeit (35 – 36) | | | | | | | 0,00 | 0,00 | 0,00 |
| SA5 | Saldo (5) Geldfluss aus der voranschlagswirksamen Gebarung (Saldo 3 + Saldo 4) | | | | | | | 323 785,33 | 335 000,00 | -11 214,67 |
| 813200 | WSZ ASTEG - Bernschlag | | | | | | | | | |
| Operative Gebarung | | | | | | | | | | |
| 2/813200+813000 | Erträge aus der Auflösung von Investitionszuschüssen (Kapitaltransfers) | | 2127 | | | 5 512,68 | 4 800,00 | 712,68 | | |
| 6/813200+899000 | Entnahmen aus Verrechnungsrücklagen zwischen operativer Gebarung und Projekten | | 2116 1 | | | 258 825,79 | | 258 825,79 | | |
| SU 21 / 31 | Summe Erträge / Einzahlungen operative Gebarung | | | | | 264 338,47 | 4 800,00 | 259 538,47 | 0,00 | 0,00 |
| 1/813200-650000 | Zinsen für Finanzschulden in Euro | 2241 3241 25 | | | | 62 327,60 | 62 500,00 | -172,40 | 62 327,60 | 62 500,00 |
| 1/813200-680000 | Planmäßige Abschreibung | | 2226 | | | 66 816,04 | 66 900,00 | -83,96 | | |
| SU 22 / 32 | Summe Aufwendungen / Auszahlungen operative Gebarung | | | | | 129 143,64 | 129 400,00 | -256,36 | 62 327,60 | 62 500,00 |
| SA 0 / SA 1 | (0) Nettoergebnis (21 - 22) / (1) Geldfluss operative Gebarung (31 – 32) | | | | | 135 194,83 | -124 600,00 | 259 794,83 | -62 327,60 | -62 500,00 |
| SU 23 | Summe Haushaltsrücklagen | | | | | 0,00 | 0,00 | 0,00 | 0,00 | 0,00 |
| SA00 | Nettoergebnis nach Zuw./Entn. Haushaltsrücklagen (Saldo 0 +/- SU23) | | | | | 135 194,83 | -124 600,00 | 259 794,83 | | |
| Investive Gebarung | | | | | | | | | | |
| 6/813200+300000 | Kapitaltransfers von Bund, Bundesfonds und Bundeskammern | | 3331 1 | | | | | | 10 000,00 | 10 000,00 |
| SU 33 | Summe Einzahlungen investive Gebarung | | | | | | | | 10 000,00 | 0,00 |
| 5/813200-062000 | Im Bau befindliche technische Anlagen/Fahrzeuge/Maschinen | | 3414 1 41 | | | | | | -1 336,00 | -1 336,00 |
| SU 34 | Summe Auszahlungen investive Gebarung | | | | | | | | -1 336,00 | 0,00 |
| SA2 | Saldo (2) Geldfluss aus der Investiven Gebarung (33 – 34) | | | | | | | | 11 336,00 | 0,00 |
| SA3 | Saldo (3) Nettofinanzierungssaldo (Saldo 1 + Saldo 2) | | | | | | | | -50 991,60 | -62 500,00 |
| Finanzierungstätigkeit | | | | | | | | | | |
| SU 35 | Summe Einzahlungen aus der Finanzierungstätigkeit | | | | | | | | 0,00 | 0,00 |

| | | MVAG | | VCQU | Ergebnisrechnung | | | Finanzierungsrechnung | | |
|-------------------------------|---|------|------|------|--------------------|-------------------|--------------------|-----------------------|--------------------|-------------------|
| | | EH | FH | | RA 2025 | VA 2025 | RA - VA | RA 2025 | VA 2025 | RA - VA |
| 1/813200-346000 | Investitionsdarlehen von Finanzunternehmen | | 3614 | 65 | | | | 71 666,66 | 71 600,00 | 66,66 |
| SU 36 | Summe Auszahlungen aus der Finanzierungstätigkeit | | | | | | | 71 666,66 | 71 600,00 | 66,66 |
| SA4 | Saldo (4) Geldfluss aus der Finanzierungstätigkeit (35 – 36) | | | | | | | -71 666,66 | -71 600,00 | -66,66 |
| SA5 | Saldo (5) Geldfluss aus der voranschlagswirksamen Gebarung (Saldo 3 + Saldo 4) | | | | | | | -122 658,26 | -134 100,00 | 11 441,74 |
| 813300 | WSZ Hochland - Altmelon | | | | | | | | | |
| Operative Gebarung | | | | | | | | | | |
| 2/813300+813000 | Erträge aus der Auflösung von Investitionszuschüssen (Kapitaltransfers) WSZ Perwolfs | | 2127 | | 2 532,36 | | | 2 532,36 | | |
| SU 21 / 31 | Summe Erträge / Einzahlungen operative Gebarung | | | | 2 532,36 | 0,00 | 2 532,36 | 0,00 | 0,00 | 0,00 |
| 1/813300-650000 | Zinsen für Finanzschulden in Euro | 2241 | 3241 | 25 | 62 945,73 | 64 500,00 | -1 554,27 | 62 945,73 | 64 500,00 | -1 554,27 |
| 1/813300-680000 | Planmäßige Abschreibung | 2226 | | | 56 888,51 | 25 600,00 | 31 288,51 | | | |
| 5/813300-799000 | Zuweisungen an Verrechnungsrücklagen zwischen operativer Gebarung und Projekten | 2225 | | 1 | 466 231,04 | | 466 231,04 | | | |
| SU 22 / 32 | Summe Aufwendungen / Auszahlungen operative Gebarung | | | | 586 065,28 | 90 100,00 | 495 965,28 | 62 945,73 | 64 500,00 | -1 554,27 |
| SA 0 / SA 1 | (0) Nettoergebnis (21 - 22) / (1) Geldfluss operative Gebarung (31 – 32) | | | | -583 532,92 | -90 100,00 | -493 432,92 | -62 945,73 | -64 500,00 | 1 554,27 |
| SU 23 | Summe Haushaltsrücklagen | | | | 0,00 | 0,00 | 0,00 | 0,00 | 0,00 | 0,00 |
| SA00 | Nettoergebnis nach Zuw./Entn. Haushaltsrücklagen (Saldo 0 +/- SU23) | | | | -583 532,92 | -90 100,00 | -493 432,92 | | | |
| Investive Gebarung | | | | | | | | | | |
| 6/813300+301000 | Kapitaltransfers von Ländern, Landesfonds und Landeskammern | | 3331 | 1 | | | | 125 352,00 | | 125 352,00 |
| SU 33 | Summe Einzahlungen investive Gebarung | | | | | | | 125 352,00 | 0,00 | 125 352,00 |
| 5/813300-061000 | Im Bau befindliche Gebäude und Bauten | | 3413 | 1 40 | | | | 42 557,86 | | 42 557,86 |
| 5/813300-062000 | Im Bau befindliche technische Anlagen/Fahrzeuge/Maschinen | | 3414 | 1 41 | | | | -1 638,40 | | -1 638,40 |
| SU 34 | Summe Auszahlungen investive Gebarung | | | | | | | 40 919,46 | 0,00 | 40 919,46 |
| SA2 | Saldo (2) Geldfluss aus der Investiven Gebarung (33 – 34) | | | | | | | 84 432,54 | 0,00 | 84 432,54 |
| SA3 | Saldo (3) Nettofinanzierungssaldo (Saldo 1 + Saldo 2) | | | | | | | 21 486,81 | -64 500,00 | 85 986,81 |
| Finanzierungstätigkeit | | | | | | | | | | |
| SU 35 | Summe Einzahlungen aus der Finanzierungstätigkeit | | | | | | | 0,00 | 0,00 | 0,00 |
| 1/813300-346000 | Investitionsdarlehen von Finanzunternehmen | | 3614 | 65 | | | | 71 666,66 | 71 600,00 | 66,66 |
| SU 36 | Summe Auszahlungen aus der Finanzierungstätigkeit | | | | | | | 71 666,66 | 71 600,00 | 66,66 |
| SA4 | Saldo (4) Geldfluss aus der Finanzierungstätigkeit (35 – 36) | | | | | | | -71 666,66 | -71 600,00 | -66,66 |
| SA5 | Saldo (5) Geldfluss aus der voranschlagswirksamen Gebarung (Saldo 3 + Saldo 4) | | | | | | | -50 179,85 | -136 100,00 | 85 920,15 |

| | | MVAG | | VCQU | Ergebnisrechnung | | | Finanzierungsrechnung | | |
|-------------------------------|--|------|------|------|------------------|-----------|------------|-----------------------|-------------|-------------|
| | | EH | FH | | RA 2025 | VA 2025 | RA - VA | RA 2025 | VA 2025 | RA - VA |
| 813400 | Werstoffsammelzentrum III | | | | | | | | | |
| Operative Gebarung | | | | | | | | | | |
| SU 21 / 31 | Summe Erträge / Einzahlungen operative Gebarung | | | | 0,00 | 0,00 | 0,00 | 0,00 | 0,00 | 0,00 |
| SU 22 / 32 | Summe Aufwendungen / Auszahlungen operative Gebarung | | | | 0,00 | 0,00 | 0,00 | 0,00 | 0,00 | 0,00 |
| SA 0 / SA 1 | (0) Nettoergebnis (21 - 22) / (1) Geldfluss operative Gebarung (31 - 32) | | | | 0,00 | 0,00 | 0,00 | 0,00 | 0,00 | 0,00 |
| SU 23 | Summe Haushaltsrücklagen | | | | 0,00 | 0,00 | 0,00 | 0,00 | 0,00 | 0,00 |
| SA00 | Nettoergebnis nach Zuw./Entn. Haushaltsrücklagen (Saldo 0 +/- SU23) | | | | 0,00 | 0,00 | 0,00 | | | |
| Investive Gebarung | | | | | | | | | | |
| SU 33 | Summe Einzahlungen investive Gebarung | | | | | | | 0,00 | 0,00 | 0,00 |
| 5/813400-060000 | Im Bau befindliche Grundstückseinrichtungen | | 3412 | 1 40 | | | | | 340 000,00 | -340 000,00 |
| 5/813400-061000 | Im Bau befindliche Gebäude und Bauten | | 3413 | 1 40 | | | | | 400 000,00 | -400 000,00 |
| SU 34 | Summe Auszahlungen investive Gebarung | | | | | | | 0,00 | 740 000,00 | -740 000,00 |
| SA2 | Saldo (2) Geldfluss aus der Investiven Gebarung (33 - 34) | | | | | | | 0,00 | -740 000,00 | 740 000,00 |
| SA3 | Saldo (3) Nettofinanzierungssaldo (Saldo 1 + Saldo 2) | | | | | | | 0,00 | -740 000,00 | 740 000,00 |
| Finanzierungstätigkeit | | | | | | | | | | |
| 6/813400+346000 | Investitionsdarlehen von Finanzunternehmen | | 3514 | 1 55 | | | | | 740 000,00 | -740 000,00 |
| SU 35 | Summe Einzahlungen aus der Finanzierungstätigkeit | | | | | | | 0,00 | 740 000,00 | -740 000,00 |
| SU 36 | Summe Auszahlungen aus der Finanzierungstätigkeit | | | | | | | 0,00 | 0,00 | 0,00 |
| SA4 | Saldo (4) Geldfluss aus der Finanzierungstätigkeit (35 - 36) | | | | | | | 0,00 | 740 000,00 | -740 000,00 |
| SA5 | Saldo (5) Geldfluss aus der voranschlagswirksamen Gebarung (Saldo 3 + Saldo 4) | | | | | | | 0,00 | 0,00 | 0,00 |
| 813500 | Bürogebäude GVZ | | | | | | | | | |
| Operative Gebarung | | | | | | | | | | |
| 6/813500+899000 | Entnahmen aus Verrechnungsrücklagen zwischen operativer Gebarung und Projekten | 2116 | | 1 | | 10 000,00 | -10 000,00 | | | |
| SU 21 / 31 | Summe Erträge / Einzahlungen operative Gebarung | | | | 0,00 | 10 000,00 | -10 000,00 | 0,00 | 0,00 | 0,00 |
| SU 22 / 32 | Summe Aufwendungen / Auszahlungen operative Gebarung | | | | 0,00 | 0,00 | 0,00 | 0,00 | 0,00 | 0,00 |
| SA 0 / SA 1 | (0) Nettoergebnis (21 - 22) / (1) Geldfluss operative Gebarung (31 - 32) | | | | 0,00 | 10 000,00 | -10 000,00 | 0,00 | 0,00 | 0,00 |
| SU 23 | Summe Haushaltsrücklagen | | | | 0,00 | 0,00 | 0,00 | 0,00 | 0,00 | 0,00 |
| SA00 | Nettoergebnis nach Zuw./Entn. Haushaltsrücklagen (Saldo 0 +/- SU23) | | | | 0,00 | 10 000,00 | -10 000,00 | | | |
| Investive Gebarung | | | | | | | | | | |
| SU 33 | Summe Einzahlungen investive Gebarung | | | | | | | 0,00 | 0,00 | 0,00 |
| 5/813500-061000 | Im Bau befindliche Gebäude und Bauten | | 3413 | 1 | | | | 8 400,00 | 10 000,00 | -1 600,00 |
| SU 34 | Summe Auszahlungen investive Gebarung | | | | | | | 8 400,00 | 10 000,00 | -1 600,00 |
| SA2 | Saldo (2) Geldfluss aus der Investiven Gebarung (33 - 34) | | | | | | | -8 400,00 | -10 000,00 | 1 600,00 |
| SA3 | Saldo (3) Nettofinanzierungssaldo (Saldo 1 + Saldo 2) | | | | | | | -8 400,00 | -10 000,00 | 1 600,00 |

| | | MVAG | MVAG | VCQU | Ergebnisrechnung | | | Finanzierungsrechnung | | |
|---|--|------|------|------|------------------|-----------|------------|-----------------------|------------|-----------|
| | | EH | FH | | RA 2025 | VA 2025 | RA - VA | RA 2025 | VA 2025 | RA - VA |
| Finanzierungstätigkeit | | | | | | | | | | |
| SU 35 | Summe Einzahlungen aus der Finanzierungstätigkeit | | | | | | | 0,00 | 0,00 | 0,00 |
| SU 36 | Summe Auszahlungen aus der Finanzierungstätigkeit | | | | | | | 0,00 | 0,00 | 0,00 |
| SA4 | Saldo (4) Geldfluss aus der Finanzierungstätigkeit (35 – 36) | | | | | | | 0,00 | 0,00 | 0,00 |
| SA5 | Saldo (5) Geldfluss aus der voranschlagswirksamen Gebarung (Saldo 3 + Saldo 4) | | | | | | | -8 400,00 | -10 000,00 | 1 600,00 |
| 813600 Lagerbereich GVZ | | | | | | | | | | |
| Operative Gebarung | | | | | | | | | | |
| 6/813600+899000 | Entnahmen aus Verrechnungsrücklagen zwischen operativer Gebarung und Projekten | 2116 | 1 | | | 10 000,00 | -10 000,00 | | | |
| SU 21 / 31 | Summe Erträge / Einzahlungen operative Gebarung | | | | 0,00 | 10 000,00 | -10 000,00 | 0,00 | 0,00 | 0,00 |
| SU 22 / 32 | Summe Aufwendungen / Auszahlungen operative Gebarung | | | | 0,00 | 0,00 | 0,00 | 0,00 | 0,00 | 0,00 |
| SA 0 / SA 1 | (0) Nettoergebnis (21 - 22) / (1) Geldfluss operative Gebarung (31 – 32) | | | | 0,00 | 10 000,00 | -10 000,00 | 0,00 | 0,00 | 0,00 |
| SU 23 | Summe Haushaltsrücklagen | | | | 0,00 | 0,00 | 0,00 | 0,00 | 0,00 | 0,00 |
| SA00 | Nettoergebnis nach Zuw./Entn. Haushaltsrücklagen (Saldo 0 +/- SU23) | | | | 0,00 | 10 000,00 | -10 000,00 | | | |
| Investive Gebarung | | | | | | | | | | |
| SU 33 | Summe Einzahlungen investive Gebarung | | | | | | | 0,00 | 0,00 | 0,00 |
| 5/813600-061000 | Im Bau befindliche Gebäude und Bauten | 3413 | 1 | | | | | 7 530,00 | 10 000,00 | -2 470,00 |
| SU 34 | Summe Auszahlungen investive Gebarung | | | | | | | 7 530,00 | 10 000,00 | -2 470,00 |
| SA2 | Saldo (2) Geldfluss aus der Investiven Gebarung (33 – 34) | | | | | | | -7 530,00 | -10 000,00 | 2 470,00 |
| SA3 | Saldo (3) Nettofinanzierungssaldo (Saldo 1 + Saldo 2) | | | | | | | -7 530,00 | -10 000,00 | 2 470,00 |
| Finanzierungstätigkeit | | | | | | | | | | |
| SU 35 | Summe Einzahlungen aus der Finanzierungstätigkeit | | | | | | | 0,00 | 0,00 | 0,00 |
| SU 36 | Summe Auszahlungen aus der Finanzierungstätigkeit | | | | | | | 0,00 | 0,00 | 0,00 |
| SA4 | Saldo (4) Geldfluss aus der Finanzierungstätigkeit (35 – 36) | | | | | | | 0,00 | 0,00 | 0,00 |
| SA5 | Saldo (5) Geldfluss aus der voranschlagswirksamen Gebarung (Saldo 3 + Saldo 4) | | | | | | | -7 530,00 | -10 000,00 | 2 470,00 |
| 82 Betriebsähnliche Einrichtungen und Betriebe | | | | | | | | | | |
| 825 Tierkörperbeseitigung und -verwertung | | | | | | | | | | |
| 825000 Tierkörperverwertung | | | | | | | | | | |
| Operative Gebarung | | | | | | | | | | |
| 2/825000+861000 | Transfers von Ländern, Landesfonds und Landeskammern | 2121 | 3121 | | 8 000,00 | | 8 000,00 | 8 000,00 | | 8 000,00 |
| 2/825000+871000 | TKB Zuschuss Kapitaltransfers aus Gemeinde-Bedarfszuweisungsmitteln | 2121 | 3121 | | | 6 000,00 | -6 000,00 | | 6 000,00 | -6 000,00 |
| SU 21 / 31 | Summe Erträge / Einzahlungen operative Gebarung | | | | 8 000,00 | 6 000,00 | 2 000,00 | 8 000,00 | 6 000,00 | 2 000,00 |
| 1/825000-400000 | Geringwertige Wirtschaftsgüter (GWG) | 2221 | 3221 | 23 | | 1 000,00 | -1 000,00 | | 1 000,00 | -1 000,00 |

| | | MVAG | | | Ergebnisrechnung | | | Finanzierungsrechnung | | |
|-------------------------------|---|------|------|------|------------------|------------------|------------------|-----------------------|------------------|------------------|
| | | EH | FH | VCQU | RA 2025 | VA 2025 | RA - VA | RA 2025 | VA 2025 | RA - VA |
| 1/825000-616000 | Instandhaltung v.Masch. u.maschinellen Anlagen | 2224 | 3224 | 24 | 147,50 | 1 000,00 | -852,50 | 147,50 | 1 000,00 | -852,50 |
| 1/825000-728000 | Leistungengelte TKB | 2225 | 3225 | 24 | 6 000,00 | 6 000,00 | | 6 000,00 | 6 000,00 | |
| SU 22 / 32 | Summe Aufwendungen / Auszahlungen operative Gebarung | | | | 6 147,50 | 8 000,00 | -1 852,50 | 6 147,50 | 8 000,00 | -1 852,50 |
| SA 0 / SA 1 | (0) Nettoergebnis (21 - 22) / (1) Geldfluss operative Gebarung (31 – 32) | | | | 1 852,50 | -2 000,00 | 3 852,50 | 1 852,50 | -2 000,00 | 3 852,50 |
| SU 23 | Summe Haushaltsrücklagen | | | | 0,00 | 0,00 | 0,00 | 0,00 | 0,00 | 0,00 |
| SA00 | Nettoergebnis nach Zuw./Entn. Haushaltsrücklagen (Saldo 0 +/- SU23) | | | | 1 852,50 | -2 000,00 | 3 852,50 | | | |
| Investive Gebarung | | | | | | | | | | |
| SU 33 | Summe Einzahlungen investive Gebarung | | | | | | | 0,00 | 0,00 | 0,00 |
| 1/825000-042000 | Ankauf von Betriebsausstattung | | 3415 | 2 41 | | | | | 6 500,00 | -6 500,00 |
| SU 34 | Summe Auszahlungen investive Gebarung | | | | | | | 0,00 | 6 500,00 | -6 500,00 |
| SA2 | Saldo (2) Geldfluss aus der Investiven Gebarung (33 – 34) | | | | | | | 0,00 | -6 500,00 | 6 500,00 |
| SA3 | Saldo (3) Nettofinanzierungssaldo (Saldo 1 + Saldo 2) | | | | | | | 1 852,50 | -8 500,00 | 10 352,50 |
| Finanzierungstätigkeit | | | | | | | | | | |
| SU 35 | Summe Einzahlungen aus der Finanzierungstätigkeit | | | | | | | 0,00 | 0,00 | 0,00 |
| SU 36 | Summe Auszahlungen aus der Finanzierungstätigkeit | | | | | | | 0,00 | 0,00 | 0,00 |
| SA4 | Saldo (4) Geldfluss aus der Finanzierungstätigkeit (35 – 36) | | | | | | | 0,00 | 0,00 | 0,00 |
| SA5 | Saldo (5) Geldfluss aus der voranschlagswirksamen Gebarung (Saldo 3 + Saldo 4) | | | | | | | 1 852,50 | -8 500,00 | 10 352,50 |

| | | MVAG | MVAG | VCQU | Ergebnisrechnung | | | Finanzierungsrechnung | | |
|---------------------------|---|------|------|------|------------------|-----------|----------|-----------------------|-----------|----------|
| | | EH | FH | | RA 2025 | VA 2025 | RA - VA | RA 2025 | VA 2025 | RA - VA |
| 9 Finanzwirtschaft | | | | | | | | | | |
| 90 | Gesonderte Verwaltung | | | | | | | | | |
| 900 | Gesonderte Verwaltung | | | | | | | | | |
| 900000 | ABGABENEINHEBUNG | | | | | | | | | |
| Operative Gebarung | | | | | | | | | | |
| 2/900000+816000/2 | Kostenbeiträge (Kostensätze) Echsenbach | 2114 | 3114 | 13 | 13 000,35 | 12 000,00 | 1 000,35 | 13 000,35 | 12 000,00 | 1 000,35 |
| 2/900000+816000/3 | Kostenbeiträge (Kostensätze) Bärnkopf | 2114 | 3114 | 13 | 3 071,52 | 3 000,00 | 71,52 | 3 071,52 | 3 000,00 | 71,52 |
| 2/900000+816000/4 | Kostenbeiträge (Kostensätze) Pölla | 2114 | 3114 | 13 | 10 716,83 | 10 500,00 | 216,83 | 10 716,83 | 10 500,00 | 216,83 |
| 2/900000+816000/5 | Kostenbeiträge (Kostensätze) Schwarzenau | 2114 | 3114 | 13 | 22 573,34 | 20 500,00 | 2 073,34 | 22 573,34 | 20 500,00 | 2 073,34 |
| 2/900000+816000/6 | Kostenbeiträge (Kostensätze) Arbesbach | 2114 | 3114 | 13 | 15 765,78 | 14 500,00 | 1 265,78 | 15 765,78 | 14 500,00 | 1 265,78 |
| 2/900000+816000/8 | Kostenbeiträge (Kostensätze) Langschlag | 2114 | 3114 | 13 | 18 279,16 | 16 500,00 | 1 779,16 | 18 279,16 | 16 500,00 | 1 779,16 |
| 2/900000+816000/9 | Kostenbeiträge (Kostensätze) Altmelon | 2114 | 3114 | 13 | 5 770,69 | 5 000,00 | 770,69 | 5 770,69 | 5 000,00 | 770,69 |
| 2/900000+816000/10 | Kostenbeiträge (Kostensätze) Rappottenstein | 2114 | 3114 | 13 | 15 388,68 | 12 500,00 | 2 888,68 | 15 388,68 | 12 500,00 | 2 888,68 |
| 2/900000+816000/12 | Kostenbeiträge (Kostensätze) Grafenschlag | 2114 | 3114 | 13 | 12 914,36 | 12 000,00 | 914,36 | 12 914,36 | 12 000,00 | 914,36 |
| 2/900000+816000/13 | Kostenbeiträge (Kostensätze) Gutenbrunn | 2114 | 3114 | 13 | 6 174,88 | 5 800,00 | 374,88 | 6 174,88 | 5 800,00 | 374,88 |
| 2/900000+816000/14 | Kostenbeiträge (Kostensätze) Kirchschatz | 2114 | 3114 | 13 | 5 378,19 | 3 500,00 | 1 878,19 | 5 378,19 | 3 500,00 | 1 878,19 |
| 2/900000+816000/15 | Kostenbeiträge (Kostensätze) Kottes | 2114 | 3114 | 13 | 9 914,09 | 8 500,00 | 1 414,09 | 9 914,09 | 8 500,00 | 1 414,09 |
| 2/900000+816000/16 | Kostenbeiträge (Kostensätze) Martinsberg | 2114 | 3114 | 13 | 20 292,55 | 18 500,00 | 1 792,55 | 20 292,55 | 18 500,00 | 1 792,55 |
| 2/900000+816000/17 | Kostenbeiträge (Kostensätze) Ottenschlag | 2114 | 3114 | 13 | 42 064,11 | 36 500,00 | 5 564,11 | 42 064,11 | 36 500,00 | 5 564,11 |
| 2/900000+816000/18 | Kostenbeiträge (Kostensätze) Sallingberg | 2114 | 3114 | 13 | 14 442,98 | 12 500,00 | 1 942,98 | 14 442,98 | 12 500,00 | 1 942,98 |
| 2/900000+816000/19 | Kostenbeiträge (Kostensätze) Schönbach | 2114 | 3114 | 13 | 14 020,26 | 13 000,00 | 1 020,26 | 14 020,26 | 13 000,00 | 1 020,26 |
| 2/900000+816000/20 | Kostenbeiträge (Kostensätze) Bad Traunstein | 2114 | 3114 | 13 | 12 326,85 | 11 000,00 | 1 326,85 | 12 326,85 | 11 000,00 | 1 326,85 |
| 2/900000+816000/21 | Kostenbeiträge (Kostensätze) Großgöttfritz | 2114 | 3114 | 13 | 24 967,97 | 21 000,00 | 3 967,97 | 24 967,97 | 21 000,00 | 3 967,97 |
| 2/900000+816000/22 | Kostenbeiträge (Kostensätze) Schweiggers | 2114 | 3114 | 13 | 19 710,77 | 17 000,00 | 2 710,77 | 19 710,77 | 17 000,00 | 2 710,77 |

| | | MVAG | | | Ergebnisrechnung | | | Finanzierungsrechnung | | |
|-------------------------------|---|------|------|------|-------------------|-------------------|-------------------|-----------------------|-------------------|-------------------|
| | | EH | FH | VCQU | RA 2025 | VA 2025 | RA - VA | RA 2025 | VA 2025 | RA - VA |
| 2/900000+816000/23 | Kostenbeiträge (Kostenersätze) Waldhausen | 2114 | 3114 | 13 | 15 185,47 | 14 000,00 | 1 185,47 | 15 185,47 | 14 000,00 | 1 185,47 |
| 2/900000+816000/25 | Kostenbeiträge (Kostenersätze) Vitis | 2114 | 3114 | 13 | 64 865,63 | 58 000,00 | 6 865,63 | 64 865,63 | 58 000,00 | 6 865,63 |
| 2/900000+816031/4 | Kostenbeiträge (Kostenersätze) Wasser Wegscheid/Kamp | 2114 | 3114 | | 65,08 | 100,00 | -34,92 | 65,08 | 100,00 | -34,92 |
| 2/900000+829000 | Sonstige Erlöse | 2116 | 3116 | 18 | 199,04 | 100,00 | 99,04 | 199,04 | 100,00 | 99,04 |
| 2/900000+849000 | Nebenansprüche Mahngebühren, Exekutionsgebühren | 2111 | 3111 | 10 | | 100,00 | -100,00 | | 100,00 | -100,00 |
| SU 21 / 31 | Summe Erträge / Einzahlungen operative Gebarung | | | | 367 088,58 | 326 100,00 | 40 988,58 | 367 088,58 | 326 100,00 | 40 988,58 |
| SU 22 / 32 | Summe Aufwendungen / Auszahlungen operative Gebarung | | | | 0,00 | 0,00 | 0,00 | 0,00 | 0,00 | 0,00 |
| SA 0 / SA 1 | (0) Nettoergebnis (21 - 22) / (1) Geldfluss operative Gebarung (31 - 32) | | | | 367 088,58 | 326 100,00 | 40 988,58 | 367 088,58 | 326 100,00 | 40 988,58 |
| SU 23 | Summe Haushaltsrücklagen | | | | 0,00 | 0,00 | 0,00 | 0,00 | 0,00 | 0,00 |
| SA00 | Nettoergebnis nach Zuw./Entn. Haushaltsrücklagen (Saldo 0 +/- SU23) | | | | 367 088,58 | 326 100,00 | 40 988,58 | | | |
| Investive Gebarung | | | | | | | | | | |
| SU 33 | Summe Einzahlungen investive Gebarung | | | | | | | 0,00 | 0,00 | 0,00 |
| SU 34 | Summe Auszahlungen investive Gebarung | | | | | | | 0,00 | 0,00 | 0,00 |
| SA2 | Saldo (2) Geldfluss aus der Investiven Gebarung (33 - 34) | | | | | | | 0,00 | 0,00 | 0,00 |
| SA3 | Saldo (3) Nettofinanzierungssaldo (Saldo 1 + Saldo 2) | | | | | | | 367 088,58 | 326 100,00 | 40 988,58 |
| Finanzierungstätigkeit | | | | | | | | | | |
| SU 35 | Summe Einzahlungen aus der Finanzierungstätigkeit | | | | | | | 0,00 | 0,00 | 0,00 |
| SU 36 | Summe Auszahlungen aus der Finanzierungstätigkeit | | | | | | | 0,00 | 0,00 | 0,00 |
| SA4 | Saldo (4) Geldfluss aus der Finanzierungstätigkeit (35 - 36) | | | | | | | 0,00 | 0,00 | 0,00 |
| SA5 | Saldo (5) Geldfluss aus der voranschlagswirksamen Gebarung (Saldo 3 + Saldo 4) | | | | | | | 367 088,58 | 326 100,00 | 40 988,58 |
| 91 | Kapitalvermögen und Stiftungen ohne eigene Rechtspersönlichkeit | | | | | | | | | |
| 910 | Geldverkehr | | | | | | | | | |
| 910000 | Geldverkehr | | | | | | | | | |
| Operative Gebarung | | | | | | | | | | |
| 2/910000+823000 | Zinsen | 2131 | 3131 | 14 | 124 758,35 | 140 000,00 | -15 241,65 | 124 758,35 | 140 000,00 | -15 241,65 |
| SU 21 / 31 | Summe Erträge / Einzahlungen operative Gebarung | | | | 124 758,35 | 140 000,00 | -15 241,65 | 124 758,35 | 140 000,00 | -15 241,65 |
| 1/910000-650000 | Kreditzinsen | 2241 | 3241 | 25 | | 100,00 | -100,00 | | 100,00 | -100,00 |
| 1/910000-659000 | Geldverkehrsspesen | 2244 | 3244 | 24 | 11 526,53 | 10 200,00 | 1 326,53 | 11 526,53 | 10 200,00 | 1 326,53 |
| 1/910000-710000/1 | Öffentliche Abgaben (Ausgaben), ohne Gebühren gemäß FAG | 2225 | 3225 | 24 | 31 189,61 | 25 000,00 | 6 189,61 | 31 189,61 | 25 000,00 | 6 189,61 |
| SU 22 / 32 | Summe Aufwendungen / Auszahlungen operative Gebarung | | | | 42 716,14 | 35 300,00 | 7 416,14 | 42 716,14 | 35 300,00 | 7 416,14 |
| SA 0 / SA 1 | (0) Nettoergebnis (21 - 22) / (1) Geldfluss operative Gebarung (31 - 32) | | | | 82 042,21 | 104 700,00 | -22 657,79 | 82 042,21 | 104 700,00 | -22 657,79 |
| SU 23 | Summe Haushaltsrücklagen | | | | 0,00 | 0,00 | 0,00 | 0,00 | 0,00 | 0,00 |
| SA00 | Nettoergebnis nach Zuw./Entn. Haushaltsrücklagen (Saldo 0 +/- SU23) | | | | 82 042,21 | 104 700,00 | -22 657,79 | | | |

| | | MVAG | MVAG | VCQU | Ergebnisrechnung | | | Finanzierungsrechnung | | |
|--|--|------|------|------|------------------|------------|------------|-----------------------|------------|------------|
| | | EH | FH | | RA 2025 | VA 2025 | RA - VA | RA 2025 | VA 2025 | RA - VA |
| Investive Gebarung | | | | | | | | | | |
| SU 33 | Summe Einzahlungen investive Gebarung | | | | | | | 0,00 | 0,00 | 0,00 |
| SU 34 | Summe Auszahlungen investive Gebarung | | | | | | | 0,00 | 0,00 | 0,00 |
| SA2 | Saldo (2) Geldfluss aus der Investiven Gebarung (33 – 34) | | | | | | | 0,00 | 0,00 | 0,00 |
| SA3 | Saldo (3) Nettofinanzierungssaldo (Saldo 1 + Saldo 2) | | | | | | | 82 042,21 | 104 700,00 | -22 657,79 |
| Finanzierungstätigkeit | | | | | | | | | | |
| SU 35 | Summe Einzahlungen aus der Finanzierungstätigkeit | | | | | | | 0,00 | 0,00 | 0,00 |
| SU 36 | Summe Auszahlungen aus der Finanzierungstätigkeit | | | | | | | 0,00 | 0,00 | 0,00 |
| SA4 | Saldo (4) Geldfluss aus der Finanzierungstätigkeit (35 – 36) | | | | | | | 0,00 | 0,00 | 0,00 |
| SA5 | Saldo (5) Geldfluss aus der voranschlagswirksamen Gebarung (Saldo 3 + Saldo 4) | | | | | | | 82 042,21 | 104 700,00 | -22 657,79 |
| 98 Haushaltsausgleich | | | | | | | | | | |
| 980 Verrechnung zwischen operativer Gebarung und Projekten | | | | | | | | | | |
| 980000 Verrechnung zwischen operativer Gebarung und Projekten | | | | | | | | | | |
| Operative Gebarung | | | | | | | | | | |
| 2/980000+899000 | Entnahmen aus Verrechnungsrücklagen 2116 zwischen operativer Gebarung und Projekten | | | | 207 405,25 | | 207 405,25 | | | |
| SU 21 / 31 | Summe Erträge / Einzahlungen operative Gebarung | | | | 207 405,25 | 0,00 | 207 405,25 | 0,00 | 0,00 | 0,00 |
| 1/980000-799000 | Zuweisungen an Verrechnungsrücklagen 2225 zwischen operativer Gebarung und Projekten | | | | | 30 000,00 | -30 000,00 | | | |
| SU 22 / 32 | Summe Aufwendungen / Auszahlungen operative Gebarung | | | | 0,00 | 30 000,00 | -30 000,00 | 0,00 | 0,00 | 0,00 |
| SA 0 / SA 1 | (0) Nettoergebnis (21 - 22) / (1) Geldfluss operative Gebarung (31 – 32) | | | | 207 405,25 | -30 000,00 | 237 405,25 | 0,00 | 0,00 | 0,00 |
| SU 23 | Summe Haushaltsrücklagen | | | | 0,00 | 0,00 | 0,00 | 0,00 | 0,00 | 0,00 |
| SA00 | Nettoergebnis nach Zuw./Entn. Haushaltsrücklagen (Saldo 0 +/- SU23) | | | | 207 405,25 | -30 000,00 | 237 405,25 | | | |
| Investive Gebarung | | | | | | | | | | |
| SU 33 | Summe Einzahlungen investive Gebarung | | | | | | | 0,00 | 0,00 | 0,00 |
| SU 34 | Summe Auszahlungen investive Gebarung | | | | | | | 0,00 | 0,00 | 0,00 |
| SA2 | Saldo (2) Geldfluss aus der Investiven Gebarung (33 – 34) | | | | | | | 0,00 | 0,00 | 0,00 |
| SA3 | Saldo (3) Nettofinanzierungssaldo (Saldo 1 + Saldo 2) | | | | | | | 0,00 | 0,00 | 0,00 |
| Finanzierungstätigkeit | | | | | | | | | | |
| SU 35 | Summe Einzahlungen aus der Finanzierungstätigkeit | | | | | | | 0,00 | 0,00 | 0,00 |
| SU 36 | Summe Auszahlungen aus der Finanzierungstätigkeit | | | | | | | 0,00 | 0,00 | 0,00 |
| SA4 | Saldo (4) Geldfluss aus der Finanzierungstätigkeit (35 – 36) | | | | | | | 0,00 | 0,00 | 0,00 |
| SA5 | Saldo (5) Geldfluss aus der voranschlagswirksamen Gebarung (Saldo 3 + Saldo 4) | | | | | | | 0,00 | 0,00 | 0,00 |

| | MVAG EH | MVAG FH | VCQU | Ergebnisrechnung | | | Finanzierungsrechnung | | |
|-------------------------------|--|--------------|------|------------------|-----------|-------------|-----------------------|-----------|-----------|
| | | | | RA 2025 | VA 2025 | RA - VA | RA 2025 | VA 2025 | RA - VA |
| 99 | Jahresergebnis, Übergabe und Übernahme des Jahresergebnisses, Abwicklung der Vorjahre | | | | | | | | |
| 990 | Überschüsse und Abgänge (soweit nicht zugeordnet) | | | | | | | | |
| 990000 | ÜBERSCHÜSSE UND ABGÄNGE | | | | | | | | |
| Operative Gebarung | | | | | | | | | |
| SU 21 / 31 | Summe Erträge / Einzahlungen operative Gebarung | | | 0,00 | 0,00 | 0,00 | 0,00 | 0,00 | 0,00 |
| SU 22 / 32 | Summe Aufwendungen / Auszahlungen operative Gebarung | | | 0,00 | 0,00 | 0,00 | 0,00 | 0,00 | 0,00 |
| SA 0 / SA 1 | (0) Nettoergebnis (21 - 22) / (1) Geldfluss operative Gebarung (31 - 32) | | | 0,00 | 0,00 | 0,00 | 0,00 | 0,00 | 0,00 |
| 1/990000-795077 | Zuweisung an allgemeine Haushaltsrücklagen | 2401 | | 563 729,04 | | 563 729,04 | | | |
| SU 23 | Summe Haushaltsrücklagen | | | -563 729,04 | 0,00 | -563 729,04 | 0,00 | 0,00 | 0,00 |
| SA00 | Nettoergebnis nach Zuw./Entn. Haushaltsrücklagen (Saldo 0 +/- SU23) | | | -563 729,04 | 0,00 | -563 729,04 | | | |
| Investive Gebarung | | | | | | | | | |
| SU 33 | Summe Einzahlungen investive Gebarung | | | | | | 0,00 | 0,00 | 0,00 |
| SU 34 | Summe Auszahlungen investive Gebarung | | | | | | 0,00 | 0,00 | 0,00 |
| SA2 | Saldo (2) Geldfluss aus der Investiven Gebarung (33 - 34) | | | | | | 0,00 | 0,00 | 0,00 |
| SA3 | Saldo (3) Nettofinanzierungssaldo (Saldo 1 + Saldo 2) | | | | | | 0,00 | 0,00 | 0,00 |
| Finanzierungstätigkeit | | | | | | | | | |
| SU 35 | Summe Einzahlungen aus der Finanzierungstätigkeit | | | | | | 0,00 | 0,00 | 0,00 |
| SU 36 | Summe Auszahlungen aus der Finanzierungstätigkeit | | | | | | 0,00 | 0,00 | 0,00 |
| SA4 | Saldo (4) Geldfluss aus der Finanzierungstätigkeit (35 - 36) | | | | | | 0,00 | 0,00 | 0,00 |
| SA5 | Saldo (5) Geldfluss aus der voranschlagswirksamen Gebarung (Saldo 3 + Saldo 4) | | | | | | 0,00 | 0,00 | 0,00 |
| 992 | Abgänge an Kassenausgaberesten und Ausfälle an Kasseneinnahmeresten (soweit nicht aufteilbar) | | | | | | | | |
| 992000 | Abschreibung von Forderungen | | | | | | | | |
| Operative Gebarung | | | | | | | | | |
| SU 21 / 31 | Summe Erträge / Einzahlungen operative Gebarung | | | 0,00 | 0,00 | 0,00 | 0,00 | 0,00 | 0,00 |
| 1/992000-691000 | Abschreibung uneinbringlicher Forderungen | 2225 3225 24 | | | 1 000,00 | -1 000,00 | | 1 000,00 | -1 000,00 |
| SU 22 / 32 | Summe Aufwendungen / Auszahlungen operative Gebarung | | | 0,00 | 1 000,00 | -1 000,00 | 0,00 | 1 000,00 | -1 000,00 |
| SA 0 / SA 1 | (0) Nettoergebnis (21 - 22) / (1) Geldfluss operative Gebarung (31 - 32) | | | 0,00 | -1 000,00 | 1 000,00 | 0,00 | -1 000,00 | 1 000,00 |
| SU 23 | Summe Haushaltsrücklagen | | | 0,00 | 0,00 | 0,00 | 0,00 | 0,00 | 0,00 |
| SA00 | Nettoergebnis nach Zuw./Entn. Haushaltsrücklagen (Saldo 0 +/- SU23) | | | 0,00 | -1 000,00 | 1 000,00 | | | |
| Investive Gebarung | | | | | | | | | |
| SU 33 | Summe Einzahlungen investive Gebarung | | | | | | 0,00 | 0,00 | 0,00 |
| SU 34 | Summe Auszahlungen investive Gebarung | | | | | | 0,00 | 0,00 | 0,00 |
| SA2 | Saldo (2) Geldfluss aus der Investiven Gebarung (33 - 34) | | | | | | 0,00 | 0,00 | 0,00 |
| SA3 | Saldo (3) Nettofinanzierungssaldo (Saldo 1 + Saldo 2) | | | | | | 0,00 | -1 000,00 | 1 000,00 |

| | MVAG MVAG VCQU | | Ergebnisrechnung | | | Finanzierungsrechnung | | |
|-------------------------------|----------------|--|------------------|---------|---------|-----------------------|-----------|----------|
| | EH | FH | RA 2025 | VA 2025 | RA - VA | RA 2025 | VA 2025 | RA - VA |
| Finanzierungstätigkeit | | | | | | | | |
| SU 35 | | Summe Einzahlungen aus der Finanzierungstätigkeit | | | | 0,00 | 0,00 | 0,00 |
| SU 36 | | Summe Auszahlungen aus der Finanzierungstätigkeit | | | | 0,00 | 0,00 | 0,00 |
| SA4 | | Saldo (4) Geldfluss aus der Finanzierungstätigkeit (35 – 36) | | | | 0,00 | 0,00 | 0,00 |
| SA5 | | Saldo (5) Geldfluss aus der voranschlagswirksamen Gebarung (Saldo 3 + Saldo 4) | | | | 0,00 | -1 000,00 | 1 000,00 |

Nachweis der Investitionstätigkeit

| Vorhaben | Vorhabensbezeichnung | | RA 2025 | VA 2025 | RA - VA | RA Vorjahre | RA Gesamt |
|--------------------------------------|---|--|------------------|------------------|-------------------|-------------|------------------|
| Konto | Bezeichnung | | | | | | |
| 1813500 | Bürogebäude GVZ (2025 bis 2099) | | | | | | |
| | Auszahlungen - Investitionen - Mittelverwendung | | 8 400,00 | 20 000,00 | -11 600,00 | 0,00 | 8 400,00 |
| | Anschaffungs- oder Herstellungskosten | | 8 400,00 | 20 000,00 | -11 600,00 | 0,00 | 8 400,00 |
| | 5/010000-061000 | Im Bau befindliche Gebäude und Bauten | | 10 000,00 | -10 000,00 | | |
| | 5/813500-061000 | Im Bau befindliche Gebäude und Bauten | 8 400,00 | 10 000,00 | -1 600,00 | | 8 400,00 |
| | Einzahlungen - Finanzierung - Mittelaufbringung | | 0,00 | 20 000,00 | -20 000,00 | 0,00 | 0,00 |
| | Mittel aus Geldfluss aus der operativen Gebarung | | 0,00 | 20 000,00 | -20 000,00 | 0,00 | 0,00 |
| | 6/010000+899000 | Entnahmen aus Verrechnungsrücklagen zwischen operativer Gebarung und Projekten | | 10 000,00 | -10 000,00 | | |
| | 6/813500+899000 | Entnahmen aus Verrechnungsrücklagen zwischen operativer Gebarung und Projekten | | 10 000,00 | -10 000,00 | | |
| | Bedarfszuweisungen/KTZ | | 0,00 | 0,00 | 0,00 | 0,00 | 0,00 |
| | Haushaltsrücklagen/Zahlungsmittelreserven | | 0,00 | 0,00 | 0,00 | 0,00 | 0,00 |
| | Sonstige Kapitaltransfers und Subventionen | | 0,00 | 0,00 | 0,00 | 0,00 | 0,00 |
| | Darlehen/Innere Darlehen | | 0,00 | 0,00 | 0,00 | 0,00 | 0,00 |
| | Finanzierungsleasing | | 0,00 | 0,00 | 0,00 | 0,00 | 0,00 |
| | Veräußerung langfristiges Vermögen und Sonstiges | | 0,00 | 0,00 | 0,00 | 0,00 | 0,00 |
| Finanzierungsergebnis 1813500 | | | -8 400,00 | 0,00 | -8 400,00 | 0,00 | -8 400,00 |
| | offene Verbindlichkeiten | | 0,00 | | | | |
| | offene Forderungen | | 0,00 | | | | |

| Vorhaben | Vorhabensbezeichnung | | RA 2025 | VA 2025 | RA - VA | RA Vorjahre | RA Gesamt |
|--------------------------------------|---|--|------------------|------------------|-------------------|-------------|------------------|
| Konto | Bezeichnung | | | | | | |
| 1813600 | Lagerbeich GVZ (2025 bis 2099) | | | | | | |
| | Auszahlungen - Investitionen - Mittelverwendung | | 7 530,00 | 10 000,00 | -2 470,00 | 0,00 | 7 530,00 |
| | Anschaffungs- oder Herstellungskosten | | 7 530,00 | 10 000,00 | -2 470,00 | 0,00 | 7 530,00 |
| | 5/813600-061000 | Im Bau befindliche Gebäude und Bauten | 7 530,00 | 10 000,00 | -2 470,00 | | 7 530,00 |
| | Einzahlungen - Finanzierung - Mittelaufbringung | | 0,00 | 10 000,00 | -10 000,00 | 0,00 | 0,00 |
| | Mittel aus Geldfluss aus der operativen Gebarung | | 0,00 | 10 000,00 | -10 000,00 | 0,00 | 0,00 |
| | 6/813600+899000 | Entnahmen aus Verrechnungsrücklagen zwischen operativer Gebarung und Projekten | | 10 000,00 | -10 000,00 | | |
| | Bedarfszuweisungen/KTZ | | 0,00 | 0,00 | 0,00 | 0,00 | 0,00 |
| | Haushaltsrücklagen/Zahlungsmittelreserven | | 0,00 | 0,00 | 0,00 | 0,00 | 0,00 |
| | Sonstige Kapitaltransfers und Subventionen | | 0,00 | 0,00 | 0,00 | 0,00 | 0,00 |
| | Darlehen/Innere Darlehen | | 0,00 | 0,00 | 0,00 | 0,00 | 0,00 |
| | Finanzierungsleasing | | 0,00 | 0,00 | 0,00 | 0,00 | 0,00 |
| | Veräußerung langfristiges Vermögen und Sonstiges | | 0,00 | 0,00 | 0,00 | 0,00 | 0,00 |
| Finanzierungsergebnis 1813600 | | | -7 530,00 | 0,00 | -7 530,00 | 0,00 | -7 530,00 |
| | offene Verbindlichkeiten | | 0,00 | | | | |
| | offene Forderungen | | 0,00 | | | | |

| Vorhaben | Vorhabensbezeichnung | | RA 2025 | VA 2025 | RA - VA | RA Vorjahre | RA Gesamt |
|---|--|--|-------------------|-------------|-------------------|---------------------|---------------------|
| Konto | Bezeichnung | | | | | | |
| 1813200 | Wertstoffsammelzentrum I ASTEG (2020 bis 2025) | | | | | | |
| Geplante Gesamtkosten: | 2 500 000,00 | | | | | | |
| Auszahlungen - Investitionen - Mittelverwendung | | | -1 336,00 | 0,00 | -1 336,00 | 2 669 492,20 | 2 668 156,20 |
| Anschaffungs- oder Herstellungskosten | | | -1 336,00 | 0,00 | -1 336,00 | 2 669 492,20 | 2 668 156,20 |
| 5/813200-001000 | Unbebaute Grundstücke | | | | | 149 816,74 | 149 816,74 |
| 5/813200-060000 | Im Bau befindliche Grundstückseinrichtungen | | | | | 582 797,00 | 582 797,00 |
| 5/813200-061000 | Im Bau befindliche Gebäude und Bauten | | | | | 1 596 064,58 | 1 596 064,58 |
| 5/813200-062000 | Im Bau befindliche technische Anlagen/Fahrzeuge/Maschinen | | -1 336,00 | | -1 336,00 | 162 656,77 | 161 320,77 |
| 5/813200-063000 | Im Bau befindliche Anlagen (Amts-, Betriebs- und Geschäftsausstattung) | | | | | 174 395,14 | 174 395,14 |
| 5/813200-710000 | Öffentliche Abgaben, ohne Gebühren gemäß FAG | | | | | 3 672,62 | 3 672,62 |
| 5/813200-728000 | Entgelte für sonstige Leistungen | | | | | 89,35 | 89,35 |
| Einzahlungen - Finanzierung - Mittelaufbringung | | | 268 825,79 | 0,00 | 268 825,79 | 2 399 330,41 | 2 668 156,20 |
| Mittel aus Geldfluss aus der operativen Gebarung | | | 258 825,79 | 0,00 | 258 825,79 | 83 816,41 | 342 642,20 |
| 6/813200+829910 | Sonstige Erträge | | | | | 83 816,41 | 83 816,41 |
| 6/813200+899000 | Entnahmen aus Verrechnungsrücklagen zwischen operativer Gebarung und Projekten | | 258 825,79 | | 258 825,79 | | 258 825,79 |
| Bedarfszuweisungen/KTZ | | | 0,00 | 0,00 | 0,00 | 165 514,00 | 165 514,00 |
| 6/813200+301000 | Kapitaltransfers von Ländern, Landesfonds und Landeskammern | | | | | 165 514,00 | 165 514,00 |
| Haushaltsrücklagen/Zahlungsmittelreserven | | | 0,00 | 0,00 | 0,00 | 0,00 | 0,00 |
| Sonstige Kapitaltransfers und Subventionen | | | 10 000,00 | 0,00 | 10 000,00 | 0,00 | 10 000,00 |
| 6/813200+300000 | Kapitaltransfers von Bund, Bundesfonds und Bundeskammern | | 10 000,00 | | 10 000,00 | | 10 000,00 |
| Darlehen/Innere Darlehen | | | 0,00 | 0,00 | 0,00 | 2 150 000,00 | 2 150 000,00 |
| 25519/1 | Neubau WSZ ASTEG-Bernschlag | | | | | 2 150 000,00 | 2 150 000,00 |
| Finanzierungsleasing | | | 0,00 | 0,00 | 0,00 | 0,00 | 0,00 |
| Veräußerung langfristiges Vermögen und Sonstiges | | | 0,00 | 0,00 | 0,00 | 0,00 | 0,00 |
| Finanzierungsergebnis 1813200 | | | 270 161,79 | 0,00 | 270 161,79 | -270 161,79 | 0,00 |
| offene Verbindlichkeiten | | | 1 516,68 | | | | |
| offene Forderungen | | | 1 516,68 | | | | |

| Vorhaben | Vorhabensbezeichnung | | RA 2025 | VA 2025 | RA - VA | RA Vorjahre | RA Gesamt |
|---|---|--|--------------------|-------------|--------------------|---------------------|---------------------|
| Konto | Bezeichnung | | | | | | |
| 1813300 | Wertstoffsammelzentrum II Hochland-Altmelon-Perwolfs (2020 bis 2025) | | | | | | |
| Geplante Gesamtkosten: | 1 800 000,00 | | | | | | |
| Auszahlungen - Investitionen - Mittelverwendung | | | 40 919,46 | 0,00 | 40 919,46 | 1 768 201,50 | 1 809 120,96 |
| Anschaffungs- oder Herstellungskosten | | | 40 919,46 | 0,00 | 40 919,46 | 1 768 201,50 | 1 809 120,96 |
| 5/813300-001000 | Unbebaute Grundstücke | | | | | 42 349,16 | 42 349,16 |
| 5/813300-060000 | Im Bau befindliche Grundstückseinrichtungen | | | | | 736 993,00 | 736 993,00 |
| 5/813300-061000 | Im Bau befindliche Gebäude und Bauten | | 42 557,86 | | 42 557,86 | 629 567,55 | 672 125,41 |
| 5/813300-062000 | Im Bau befindliche technische Anlagen/Fahrzeuge/Maschinen | | -1 638,40 | | -1 638,40 | 168 565,63 | 166 927,23 |
| 5/813300-063000 | Im Bau befindliche Anlagen (Amts-, Betriebs- und Geschäftsausstattung) | | | | | 190 726,16 | 190 726,16 |
| Einzahlungen - Finanzierung - Mittelaufbringung | | | -340 879,04 | 0,00 | -340 879,04 | 2 150 000,00 | 1 809 120,96 |
| Mittel aus Geldfluss aus der operativen Gebarung | | | -466 231,04 | 0,00 | -466 231,04 | 0,00 | -466 231,04 |
| 5/813300-799000 | Zuweisungen an Verrechnungsrücklagen zwischen operativer Gebarung und Projekten | | -466 231,04 | | -466 231,04 | | -466 231,04 |
| Bedarfszuweisungen/KTZ | | | 125 352,00 | 0,00 | 125 352,00 | 0,00 | 125 352,00 |
| 6/813300+301000 | Kapitaltransfers von Ländern, Landesfonds und Landeskammern | | 125 352,00 | | 125 352,00 | | 125 352,00 |
| Haushaltsrücklagen/Zahlungsmittelreserven | | | 0,00 | 0,00 | 0,00 | 0,00 | 0,00 |
| Sonstige Kapitaltransfers und Subventionen | | | 0,00 | 0,00 | 0,00 | 0,00 | 0,00 |
| Darlehen/Innere Darlehen | | | 0,00 | 0,00 | 0,00 | 2 150 000,00 | 2 150 000,00 |
| 25519/2 | Neubau WSZ Hochland | | | | | 2 150 000,00 | 2 150 000,00 |
| Finanzierungsleasing | | | 0,00 | 0,00 | 0,00 | 0,00 | 0,00 |
| Veräußerung langfristiges Vermögen und Sonstiges | | | 0,00 | 0,00 | 0,00 | 0,00 | 0,00 |
| Finanzierungsergebnis 1813300 | | | -381 798,50 | 0,00 | -381 798,50 | 381 798,50 | 0,00 |
| offene Verbindlichkeiten | | | 0,00 | | | | |
| offene Forderungen | | | 0,00 | | | | |

| Vorhaben | Vorhabensbezeichnung | | RA 2025 | VA 2025 | RA - VA | RA Vorjahre | RA Gesamt |
|--------------------------------------|--|--|-------------|-------------------|--------------------|-------------|-------------|
| Konto | Bezeichnung | | | | | | |
| 1813400 | Wertstoffsammelzentrum III Adapt. Ottenschlag (2020 bis 2099) | | | | | | |
| | Auszahlungen - Investitionen - Mittelverwendung | | 0,00 | 740 000,00 | -740 000,00 | 0,00 | 0,00 |
| | Anschaffungs- oder Herstellungskosten | | 0,00 | 740 000,00 | -740 000,00 | 0,00 | 0,00 |
| | 5/813400-060000 | Im Bau befindliche Grundstückseinrichtungen | | 340 000,00 | -340 000,00 | | |
| | 5/813400-061000 | Im Bau befindliche Gebäude und Bauten | | 400 000,00 | -400 000,00 | | |
| | Einzahlungen - Finanzierung - Mittelaufbringung | | 0,00 | 740 000,00 | -740 000,00 | 0,00 | 0,00 |
| | Mittel aus Geldfluss aus der operativen Gebarung | | 0,00 | 0,00 | 0,00 | 0,00 | 0,00 |
| | Bedarfszuweisungen/KTZ | | 0,00 | 0,00 | 0,00 | 0,00 | 0,00 |
| | Haushaltsrücklagen/Zahlungsmittelreserven | | 0,00 | 0,00 | 0,00 | 0,00 | 0,00 |
| | Sonstige Kapitaltransfers und Subventionen | | 0,00 | 0,00 | 0,00 | 0,00 | 0,00 |
| | Darlehen/Innere Darlehen | | 0,00 | 740 000,00 | -740 000,00 | 0,00 | 0,00 |
| | 2071/3 | Diverse Adaptierungen bestehende WSZ III | | 400 000,00 | -400 000,00 | | |
| | 2071/4 | Diverse Adaptierungen best. WSZ III - Sammelplätze | | 340 000,00 | -340 000,00 | | |
| | Finanzierungsleasing | | 0,00 | 0,00 | 0,00 | 0,00 | 0,00 |
| | Veräußerung langfristiges Vermögen und Sonstiges | | 0,00 | 0,00 | 0,00 | 0,00 | 0,00 |
| Finanzierungsergebnis 1813400 | | | 0,00 | 0,00 | 0,00 | 0,00 | 0,00 |
| | offene Verbindlichkeiten | | 0,00 | | | | |
| | offene Forderungen | | 0,00 | | | | |

| Salden Finanzierungsergebnisse | | RA 2025 | VA 2025 | RA - VA | RA Vorjahre | RA Gesamt |
|--------------------------------|---|-------------|-----------|-------------|--------------|--------------|
| 1813500 | Bürogebäude GVZ (2025 bis 2099) | | | | | |
| | Auszahlungen - Investitionen - Mittelverwendung | 8 400,00 | 20 000,00 | -11 600,00 | 0,00 | 8 400,00 |
| | Einzahlungen - Finanzierung - Mittelherkunft | 0,00 | 20 000,00 | -20 000,00 | 0,00 | 0,00 |
| | | -8 400,00 | 0,00 | -8 400,00 | 0,00 | -8 400,00 |
| | offene Verbindlichkeiten | 0,00 | | | | |
| | offene Forderungen | 0,00 | | | | |
| 1813600 | Lagerbeich GVZ (2025 bis 2099) | | | | | |
| | Auszahlungen - Investitionen - Mittelverwendung | 7 530,00 | 10 000,00 | -2 470,00 | 0,00 | 7 530,00 |
| | Einzahlungen - Finanzierung - Mittelherkunft | 0,00 | 10 000,00 | -10 000,00 | 0,00 | 0,00 |
| | | -7 530,00 | 0,00 | -7 530,00 | 0,00 | -7 530,00 |
| | offene Verbindlichkeiten | 0,00 | | | | |
| | offene Forderungen | 0,00 | | | | |
| 1813200 | Wertstoffsammelzentrum I ASTEG (2020 bis 2025) | | | | | |
| | Auszahlungen - Investitionen - Mittelverwendung | -1 336,00 | 0,00 | -1 336,00 | 2 669 492,20 | 2 668 156,20 |
| | Einzahlungen - Finanzierung - Mittelherkunft | 268 825,79 | 0,00 | 268 825,79 | 2 399 330,41 | 2 668 156,20 |
| | | 270 161,79 | 0,00 | 270 161,79 | -270 161,79 | 0,00 |
| | offene Verbindlichkeiten | 1 516,68 | | | | |
| | offene Forderungen | 1 516,68 | | | | |
| 1813300 | Wertstoffsammelzentrum II Hochland-Altmeelon-Perwolfs (2020 bis 2025) | | | | | |
| | Auszahlungen - Investitionen - Mittelverwendung | 40 919,46 | 0,00 | 40 919,46 | 1 768 201,50 | 1 809 120,96 |
| | Einzahlungen - Finanzierung - Mittelherkunft | -340 879,04 | 0,00 | -340 879,04 | 2 150 000,00 | 1 809 120,96 |
| | | -381 798,50 | 0,00 | -381 798,50 | 381 798,50 | 0,00 |
| | offene Verbindlichkeiten | 0,00 | | | | |
| | offene Forderungen | 0,00 | | | | |

| Salden Finanzierungsergebnisse | | RA 2025 | VA 2025 | RA - VA | RA Vorjahre | RA Gesamt |
|---|---|--------------------|----------------|--------------------|--------------------|-------------------|
| 1813400 | Wertstoffsammelzentrum III Adapt. Ottenschlag (2020 bis 2099) | | | | | |
| | Auszahlungen - Investitionen - Mittelverwendung | 0,00 | 740 000,00 | -740 000,00 | 0,00 | 0,00 |
| | Einzahlungen - Finanzierung - Mittelherkunft | 0,00 | 740 000,00 | -740 000,00 | 0,00 | 0,00 |
| | | 0,00 | 0,00 | 0,00 | 0,00 | 0,00 |
| | offene Verbindlichkeiten | 0,00 | | | | |
| | offene Forderungen | 0,00 | | | | |
| Saldo Investive Einzelvorhaben | | -127 566,71 | 0,00 | -127 566,71 | 111 636,71 | -15 930,00 |
| | offene Verbindlichkeiten | 1 516,68 | | | | |
| | offene Forderungen | 1 516,68 | | | | |
| Saldo der gesamten Investitionstätigkeit | | -127 566,71 | 0,00 | -127 566,71 | 111 636,71 | -15 930,00 |
| | offene Verbindlichkeiten | 1 516,68 | | | | |
| | offene Forderungen | 1 516,68 | | | | |

Nachweis der sonstigen Investitionen (nur VC 2)

| Vorhaben | Vorhabensbezeichnung | | RA 2025 | VA 2025 | RA - VA | RA 2024 |
|--------------------------------------|--|--|--------------------|-------------------|-------------------|--------------------|
| Konto | Bezeichnung | | | | | |
| 2999000 | sonstige Investitionen (2020 bis 2099) | | | | | |
| | Auszahlungen - Investitionen - Mittelverwendung | | 100 039,39 | 69 500,00 | 30 539,39 | 377 876,28 |
| | Anschaffungs- oder Herstellungskosten | | 100 039,39 | 69 500,00 | 30 539,39 | 377 876,28 |
| 1/010000-001000 | Unbebaute Grundstücke | | 17 213,27 | | 17 213,27 | 122 893,11 |
| 1/010000-020000 | Ankauf v.Maschinen u.masch.Anlagen | | | 1 000,00 | -1 000,00 | |
| 1/010000-030000 | Werkzeuge und sonstige Erzeugungsmittel | | | 500,00 | -500,00 | |
| 1/010000-042000 | Amtsausstattung | | 6 830,64 | 3 000,00 | 3 830,64 | |
| 1/010000-070000 | Software | | | 15 000,00 | -15 000,00 | 4 486,30 |
| 1/813000-001000 | Unbebaute Grundstücke | | 34 426,56 | | 34 426,56 | 244 451,69 |
| 1/813000-010000 | Umbau Amtsräume | | | 1 000,00 | -1 000,00 | |
| 1/813000-020000 | Ankauf v.Maschinen u.masch.Anlagen | | | 2 000,00 | -2 000,00 | |
| 1/813000-030000 | Werkzeuge und sonstige Erzeugungsmittel | | | 500,00 | -500,00 | |
| 1/813000-042000 | Ankauf Amtsausstattung | | 7 423,68 | 4 000,00 | 3 423,68 | 1 150,00 |
| 1/813000-042200 | Ankauf Großraumcontainer | | 33 500,00 | 20 000,00 | 13 500,00 | |
| 1/813000-070000 | Software | | 645,24 | 15 000,00 | -14 354,76 | 4 895,18 |
| 1/813100-042000 | Betriebsausstattung Problemstoffsammelstellen | | | 1 000,00 | -1 000,00 | |
| 1/825000-042000 | Ankauf von Betriebsausstattung | | | 6 500,00 | -6 500,00 | |
| Finanzierungsergebnis 2999000 | | | -100 039,39 | -69 500,00 | -30 539,39 | -377 876,28 |
| offene Verbindlichkeiten | | | 448,80 | | | |
| offene Forderungen | | | 0,00 | | | |

Nachweis Kundenforderungen

| Konto | Bezeichnung | Saldo Brutto 31.12.2024 | Saldo Brutto 31.12.2025 | Netto | USt |
|--|----------------------------------|----------------------------|----------------------------|-----------|------|
| Nicht voranschlagswirksame Gebarung | | | | | |
| 0/000000+361002/3 | Kommunalsteuer Bärnkopf | -418,81 | -548,49 | -548,49 | 0,00 |
| 0/000000+361002/5 | Kommunalsteuer Schwarzenau | -2 719,23 | 23 887,98 | 23 887,98 | 0,00 |
| 0/000000+361002/6 | Kommunalsteuer Arbesbach | 15 570,79 | 14 744,24 | 14 744,24 | 0,00 |
| 0/000000+361002/8 | Kommunalsteuer Langschlag | -1 756,24 | -1 596,06 | -1 596,06 | 0,00 |
| 0/000000+361002/9 | Kommunalsteuer Altmelon | 1 797,26 | 1 776,95 | 1 776,95 | 0,00 |
| 0/000000+361002/10 | Kommunalsteuer Rappottenstein | 69,29 | -475,32 | -475,32 | 0,00 |
| 0/000000+361002/12 | Kommunalsteuer Grafenschlag | 242,97 | 196,37 | 196,37 | 0,00 |
| 0/000000+361002/13 | Kommunalsteuer Gutenbrunn | -805,06 | 474,10 | 474,10 | 0,00 |
| 0/000000+361002/14 | Kommunalsteuer Kirchschatz | -141,31 | -140,22 | -140,22 | 0,00 |
| 0/000000+361002/15 | Kommunalsteuer Kottes | 2 134,56 | 2 202,80 | 2 202,80 | 0,00 |
| 0/000000+361002/16 | Kommunalsteuer Martinsberg | 475,90 | 320,62 | 320,62 | 0,00 |
| 0/000000+361002/17 | Kommunalsteuer Ottenschlag | -1 687,70 | -1 392,96 | -1 392,96 | 0,00 |
| 0/000000+361002/18 | Kommunalsteuer Sallingberg | -792,43 | -924,25 | -924,25 | 0,00 |
| 0/000000+361002/19 | Kommunalsteuer Schönbach | -7 896,32 | -2 635,22 | -2 635,22 | 0,00 |
| 0/000000+361002/20 | Kommunalsteuer Traunstein | -1 015,66 | -1 607,94 | -1 607,94 | 0,00 |
| 0/000000+361002/21 | Kommunalsteuer Großgöttfritz | -2 903,20 | -2 415,99 | -2 415,99 | 0,00 |
| 0/000000+361002/22 | Kommunalsteuer Schweiggers | 8 173,99 | 1 642,62 | 1 642,62 | 0,00 |
| 0/000000+361002/23 | Kommunalsteuer Waldhausen | -897,03 | -915,35 | -915,35 | 0,00 |
| 0/000000+361002/25 | Kommunalsteuer Vitis | 8 318,40 | -1 680,31 | -1 680,31 | 0,00 |
| 0/000000+361004/13 | Interessentenbeitrag Gutenbrunn | -2,47 | -2,47 | -2,47 | 0,00 |
| 0/000000+361004/106 | Interessentenbeitrag Arbesbach | 700,00 | 700,00 | 700,00 | 0,00 |
| 0/000000+361004/117 | Interessentenbeitrag Ottenschlag | -14,29 | -14,29 | -14,29 | 0,00 |
| 0/000000+361004/118 | Interessentenbeitrag Sallingberg | 159,49 | 159,49 | 159,49 | 0,00 |
| 0/000000+361004/122 | Interessentenbeitrag Schweiggers | 39,36 | 39,36 | 39,36 | 0,00 |
| 0/000000+361004/125 | Interessentenbeitrag Vitis | 163,83 | 163,83 | 163,83 | 0,00 |
| 0/000000+361101/2 | Grundsteuer A Echtsenbach | -1 421,21 | -1 244,70 | -1 244,70 | 0,00 |
| 0/000000+361101/4 | Grundsteuer A Pölla | -3 999,57 | -4 014,00 | -4 014,00 | 0,00 |
| 0/000000+361101/5 | Grundsteuer A Schwarzenau | -1 142,85 | -1 222,74 | -1 222,74 | 0,00 |
| 0/000000+361101/6 | Grundsteuer A Arbesbach | -2 229,95 | -2 186,14 | -2 186,14 | 0,00 |
| 0/000000+361101/8 | Grundsteuer A Langschlag | -834,64 | -515,71 | -515,71 | 0,00 |
| 0/000000+361101/9 | Grundsteuer A Altmelon | 331,15 | -201,33 | -201,33 | 0,00 |
| 0/000000+361101/10 | Grundsteuer A Rappottenstein | -1 088,76 | -3 298,46 | -3 298,46 | 0,00 |
| 0/000000+361101/12 | Grundsteuer A Grafenschlag | -669,29 | -658,29 | -658,29 | 0,00 |
| 0/000000+361101/13 | Grundsteuer A Gutenbrunn | -72,01 | -74,01 | -74,01 | 0,00 |
| 0/000000+361101/14 | Grundsteuer A Kirchschatz | -778,67 | -912,13 | -912,13 | 0,00 |
| 0/000000+361101/15 | Grundsteuer A Kottes | -2 114,87 | -2 316,79 | -2 316,79 | 0,00 |
| 0/000000+361101/16 | Grundsteuer A Martinsberg | -508,98 | -534,04 | -534,04 | 0,00 |

| Konto | Bezeichnung | Saldo Brutto 31.12.2024 | Saldo Brutto 31.12.2025 | Netto | USt |
|--------------------|---|----------------------------|----------------------------|-----------|--------|
| 0/000000+361101/17 | Grundsteuer A Ottenschlag | 93,62 | -13,68 | -13,68 | 0,00 |
| 0/000000+361101/18 | Grundsteuer A Sallingberg | -2 402,41 | -2 858,27 | -2 858,27 | 0,00 |
| 0/000000+361101/19 | Grundsteuer A Schönbach | -355,26 | -395,98 | -395,98 | 0,00 |
| 0/000000+361101/20 | Grundsteuer A Traunstein | -610,65 | -599,60 | -599,60 | 0,00 |
| 0/000000+361101/21 | Grundsteuer A Großgöttfritz | -1 977,17 | -1 933,87 | -1 933,87 | 0,00 |
| 0/000000+361101/22 | Grundsteuer A Schweiggers | -1 935,95 | -2 190,42 | -2 190,42 | 0,00 |
| 0/000000+361101/23 | Grundsteuer A Waldhausen | -1 678,98 | -1 833,24 | -1 833,24 | 0,00 |
| 0/000000+361101/25 | Grundsteuer A Vitis | -2 291,40 | -2 307,69 | -2 307,69 | 0,00 |
| 0/000000+361102/2 | Grundsteuer B Echsenbach | 183,72 | 56,20 | 56,20 | 0,00 |
| 0/000000+361102/4 | Grundsteuer B Pölla | 1 204,88 | 2 236,50 | 2 236,50 | 0,00 |
| 0/000000+361102/5 | Grundsteuer B Schwarzenau | 18 552,17 | 21 717,04 | 21 717,04 | 0,00 |
| 0/000000+361102/6 | Grundsteuer B Arbesbach | 9 229,21 | 9 050,82 | 9 050,82 | 0,00 |
| 0/000000+361102/8 | Grundsteuer B Langschlag | -155,53 | -261,65 | -261,65 | 0,00 |
| 0/000000+361102/9 | Grundsteuer B Altmelon | 1 180,45 | -13,04 | -13,04 | 0,00 |
| 0/000000+361102/10 | Grundsteuer B Rappottenstein | -253,19 | -720,87 | -720,87 | 0,00 |
| 0/000000+361102/12 | Grundsteuer B Grafenschlag | 1 428,96 | 1 726,26 | 1 726,26 | 0,00 |
| 0/000000+361102/13 | Grundsteuer B Gutenbrunn | 698,52 | 622,27 | 622,27 | 0,00 |
| 0/000000+361102/14 | Grundsteuer B Kirchschatz | 1 151,18 | 226,02 | 226,02 | 0,00 |
| 0/000000+361102/15 | Grundsteuer B Kottes | 2 259,74 | 1 868,81 | 1 868,81 | 0,00 |
| 0/000000+361102/16 | Grundsteuer B Martinsberg | -843,37 | -45,49 | -45,49 | 0,00 |
| 0/000000+361102/17 | Grundsteuer B Ottenschlag | 826,60 | 1 271,76 | 1 271,76 | 0,00 |
| 0/000000+361102/18 | Grundsteuer B Sallingberg | 2 262,60 | 1 771,23 | 1 771,23 | 0,00 |
| 0/000000+361102/19 | Grundsteuer B Schönbach | -256,43 | -725,10 | -725,10 | 0,00 |
| 0/000000+361102/20 | Grundsteuer B Traunstein | 2 733,34 | 3 352,06 | 3 352,06 | 0,00 |
| 0/000000+361102/21 | Grundsteuer B Großgöttfritz | 1 708,74 | -1 906,29 | -1 906,29 | 0,00 |
| 0/000000+361102/22 | Grundsteuer B Schweiggers | 330,29 | 3 869,62 | 3 869,62 | 0,00 |
| 0/000000+361102/23 | Grundsteuer B Waldhausen | 1 638,16 | -1 510,66 | -1 510,66 | 0,00 |
| 0/000000+361102/25 | Grundsteuer B Vitis | 873,03 | 1 022,49 | 1 022,49 | 0,00 |
| 0/000000+361105/5 | Regenwasserkanal Schwarzenau | -30,79 | -30,79 | -27,99 | -2,80 |
| 0/000000+361105/13 | Regenwasserkanal Gutenbrunn | 0,00 | 12,54 | 11,40 | 1,14 |
| 0/000000+361106/4 | Schmutzwasserkanal Altpölla Neupölla, Wegscheid | 7 430,43 | 6 179,11 | 5 617,33 | 561,78 |
| 0/000000+361106/16 | Schmutzwasserkanal Edlesberg Martinsberg | 125,32 | 125,32 | 113,93 | 11,39 |
| 0/000000+361106/25 | Regenwasserkanal Vitis | 325,53 | -7,31 | -6,65 | -0,66 |
| 0/000000+361107/2 | Schmutzwasserkanal Echsenbach | 2 408,89 | 2 417,57 | 2 197,77 | 219,80 |
| 0/000000+361107/3 | Schmutzwasserkanal Bärnkopf | 511,12 | 904,18 | 821,97 | 82,21 |
| 0/000000+361107/5 | Schmutzwasserkanal Schwarzenau | 10 799,23 | 10 834,90 | 9 849,93 | 984,97 |
| 0/000000+361107/6 | Schmutzwasserkanal Arbesbach | 10 952,61 | 9 469,90 | 8 609,05 | 860,85 |
| 0/000000+361107/8 | Schmutzwasserkanal Langschlag | 2 228,14 | 1 021,71 | 928,83 | 92,88 |
| 0/000000+361107/9 | Schmutzwasserkanal Altmelon | 257,26 | 93,10 | 84,64 | 8,46 |

| Konto | Bezeichnung | Saldo Brutto 31.12.2024 | Saldo Brutto 31.12.2025 | Netto | USt |
|--------------------|---|----------------------------|----------------------------|-----------|----------|
| 0/000000+361107/12 | Schmutzwasserkanal Grafenschlag | 12 912,81 | 14 142,03 | 12 856,43 | 1 285,60 |
| 0/000000+361107/13 | Schmutzwasserkanal Gutenbrunn | 4 882,13 | 3 951,98 | 3 592,72 | 359,26 |
| 0/000000+361107/14 | Schmutzwasserkanal Kirchsschlag | 561,51 | 284,63 | 258,75 | 25,88 |
| 0/000000+361107/16 | Schmutzwasserkanal Martinsberg | 7 536,81 | 9 014,40 | 8 194,99 | 819,41 |
| 0/000000+361107/18 | Schmutzwasserkanal Sallingberg | 6 720,22 | 5 906,34 | 5 369,40 | 536,94 |
| 0/000000+361107/19 | Schmutzwasserkanal Schönbach | 1 543,93 | 1 624,22 | 1 476,56 | 147,66 |
| 0/000000+361107/20 | Schmutzwasserkanal Traunstein | 5 099,20 | 9 194,41 | 8 358,54 | 835,87 |
| 0/000000+361107/21 | Schmutzwasserkanal Großgöttfritz | 3 163,26 | 6 149,27 | 5 590,26 | 559,01 |
| 0/000000+361107/22 | Schmutzwasserkanal Schweiggers | 3 797,07 | 3 879,59 | 3 526,87 | 352,72 |
| 0/000000+361107/25 | Schmutzwasserkanal Vitis | 14 995,50 | 10 974,76 | 9 977,10 | 997,66 |
| 0/000000+361108/4 | Schmutzwasserkanal Reichhalms | 10,71 | 18,27 | 16,61 | 1,66 |
| 0/000000+361108/14 | Schmutzwasserkanal Kirchsschlag | 128,70 | 0,00 | 0,00 | 0,00 |
| 0/000000+361108/17 | Schmutzwasserkanal Ottenschlag | 13 907,45 | 15 247,21 | 13 861,09 | 1 386,12 |
| 0/000000+361108/19 | Schmutzwasserkanal Schönbach | 289,10 | 489,86 | 445,34 | 44,52 |
| 0/000000+361109/2 | Wasserbezugsgebühr Echsenbach | 1 011,87 | 730,53 | 664,15 | 66,38 |
| 0/000000+361109/4 | Wasserbezugsgebühr Pölla | 37,80 | 707,38 | 643,15 | 64,23 |
| 0/000000+361109/5 | Wasserbezugsgebühr Schwarzenau | 859,43 | 1 729,78 | 1 572,49 | 157,29 |
| 0/000000+361109/12 | Wasserbezugsgebühr Grafenschlag | 862,83 | 978,64 | 865,32 | 113,32 |
| 0/000000+361109/17 | Wasserbezugsgebühr Ottenschlag | 1 747,80 | 2 004,17 | 1 821,91 | 182,26 |
| 0/000000+361109/18 | Wasserbezugsgebühr Sallingberg | 593,26 | -710,77 | -646,19 | -64,58 |
| 0/000000+361109/19 | Wasserbezugsgebühr Schönbach | -631,79 | -764,51 | -695,02 | -69,49 |
| 0/000000+361109/20 | Wasserbezugsgebühr Traunstein | 716,39 | 1 150,87 | 1 046,23 | 104,64 |
| 0/000000+361109/25 | Wasserbezugsgebühr Vitis | 3 762,28 | 2 995,98 | 2 723,66 | 272,32 |
| 0/000000+361110/2 | Bereitstellungsgebühr Wasserzähler Echsenbach | 207,90 | 237,60 | 216,00 | 21,60 |
| 0/000000+361110/4 | Bereitstellungsgebühr Pölla | 387,32 | 149,54 | 135,90 | 13,64 |
| 0/000000+361110/5 | Bereitstellungsgebühr Schwarzenau | 583,65 | 659,82 | 599,78 | 60,04 |
| 0/000000+361110/8 | Bereitstellungsgebühr Langschlag | 952,46 | 646,87 | 588,05 | 58,82 |
| 0/000000+361110/12 | Bereitstellungsgebühr Grafenschlag | 535,84 | 559,24 | 508,26 | 50,98 |
| 0/000000+361110/17 | Bereitstellungsgebühr Ottenschlag | 1 106,18 | 1 037,17 | 942,75 | 94,42 |
| 0/000000+361110/18 | Bereitstellungsgebühr Sallingberg | 851,40 | 1 047,75 | 952,50 | 95,25 |
| 0/000000+361110/19 | Bereitstellungsgebühr Schönbach | 329,08 | 306,74 | 278,79 | 27,95 |
| 0/000000+361110/20 | Bereitstellungsgebühr Bad Traunstein | 386,03 | 367,24 | 333,73 | 33,51 |
| 0/000000+361110/25 | Bereitstellungsgebühr Vitis | 1 744,15 | 1 750,70 | 1 591,25 | 159,45 |
| 0/000000+361116/4 | Kanalbenützungsgebühr Franzen | 695,17 | 1 516,35 | 1 378,45 | 137,90 |
| 0/000000+361116/22 | Kanalbenützungsgebühr Limbach | 282,45 | 11,63 | 10,57 | 1,06 |
| 0/000000+361117/2 | Kanalbenützungsgebühr Echsenbach (Kat.Gem.) | 1 661,82 | 2 733,42 | 2 484,87 | 248,55 |
| 0/000000+361117/4 | Kanalbenützungsgebühr Ramsau, Krug | 206,91 | 318,51 | 289,55 | 28,96 |
| 0/000000+361117/8 | Kanalbenützungsgebühr Kleinpertholz | 289,70 | 368,16 | 334,68 | 33,48 |
| 0/000000+361117/20 | Kanalbenützungsgebühr Bad Traunstein II | 124,61 | 124,61 | 113,28 | 11,33 |

| Konto | Bezeichnung | Saldo Brutto 31.12.2024 | Saldo Brutto 31.12.2025 | Netto | USt |
|--------------------|---|----------------------------|----------------------------|-------------------|------------------|
| 0/000000+361117/22 | Kanalbenützungsgebühr Sallingstadt | 1 065,52 | 1 030,75 | 937,04 | 93,71 |
| 0/000000+361118/4 | Kanalbenützungsgebühr Kl.Raabs u. Kl.Enzersdorf | 49,01 | 0,00 | 0,00 | 0,00 |
| 0/000000+361118/5 | Kanalgeb.Stögersbach | 9,10 | 1 782,59 | 1 620,53 | 162,06 |
| 0/000000+361118/6 | Schmutzwasserkanal Pretrobruck | 0,00 | 513,21 | 466,55 | 46,66 |
| 0/000000+361119/4 | Kanalbenützungsgebühr Schmerbach | 0,00 | 511,84 | 465,30 | 46,54 |
| 0/000000+361119/6 | Schmutzwasserkanal Wiesensfeld | 523,77 | 462,54 | 420,48 | 42,06 |
| 0/000000+361129/4 | Wasserbezugsgebühr Altpölla | -50,68 | 30,52 | 27,73 | 2,79 |
| 0/000000+361130/4 | BEREITSTELLUNGSGEBÜHR ALTPÖLLA | 324,73 | 199,36 | 181,20 | 18,16 |
| 0/000000+361131/4 | Wasserbezugsgebühr Wegscheid/Kamp | 0,00 | -2 171,10 | -1 973,74 | -197,36 |
| 0/000000+361140 | NÖ-Seuchenvorsorgeabgabe | 5 410,24 | 5 820,10 | 5 820,10 | 0,00 |
| 0/000000+361150/4 | Schmutzwasserkanal Nondorf | 53,90 | 53,90 | 49,00 | 4,90 |
| 0/000000+361152/8 | Kanalbenützungsgebühr Bruderdorferwald/Siebenhöf | 1,00 | 0,00 | 0,00 | 0,00 |
| 0/000000+361171/6 | Kanalanschlussgebühren Arbesbach | 10 969,30 | 0,00 | 0,00 | 0,00 |
| | Summe Nicht voranschlagswirksame Gebarung | 184 077,88 | 187 044,71 | 174 749,55 | 12 295,16 |
| 010000 | Hauptverwaltung, Zentralamt | | | | |
| 2/010000+816000 | Kostenbeiträge (Kostensätze) für juristische Hilfstätigkeiten | 1 543,00 | 3 919,00 | 3 919,00 | 0,00 |
| | Summe 010000 Hauptverwaltung, Zentralamt | 1 543,00 | 3 919,00 | 3 919,00 | 0,00 |
| 813000 | MÜLLBEHANDLUNG | | | | |
| 1/813000-722010 | Rückersätze von Erträgen (Gebührenbremse 2024) | -2 679,65 | -691,96 | -691,96 | 0,00 |
| 2/813000+808000 | Verkauf Müllsäcke u.geringwertige WG | -49,61 | -49,61 | -41,34 | -8,27 |
| 2/813000+808000/1 | Erlöse Altstoffe Textilien Abg. 812 | 0,00 | 708,62 | 644,20 | 64,42 |
| 2/813000+808000/2 | Erlöse BAWU, Elektroaltgeräte Abgabe 808 | 0,00 | 5 640,98 | 5 128,16 | 512,82 |
| 2/813000+808000/3 | Erlöse Altstoffe, NÖLI-System (Abg. 830) | 23 503,45 | 38 882,32 | 32 401,93 | 6 480,39 |
| 2/813000+808000/5 | Erlöse Alteisen, Papier, Batterien lt. Schrott-VO | 24 908,43 | 17 028,29 | 17 028,29 | 0,00 |
| 2/813000+808000/6 | Altholzerlöse BAWU | 7 277,68 | 9 924,45 | 8 782,69 | 1 141,76 |
| 2/813000+810100/6 | BAWU, Infrastrukturentgelt EGG Abgabe 835 | 12 708,67 | 4 472,09 | 4 065,54 | 406,55 |
| 2/813000+810100/11 | Leistungserlöse Systeme Leichtfraktionen | 144 626,31 | 98 067,38 | 81 722,83 | 16 344,55 |
| 2/813000+810100/12 | AGR-Leistungserlöse | 15 898,47 | 16 655,30 | 13 879,42 | 2 775,88 |
| 2/813000+810100/13 | Leistungserlöse Systeme Papier | 70 107,93 | 78 683,03 | 71 529,99 | 7 153,04 |
| 2/813000+811000 | Miet- und Pachterträge | 0,00 | 1 800,00 | 1 500,00 | 300,00 |
| 2/813000+816000 | Kostenbeitrag Verwaltungsleistungen (ULST, KA; Arbeitsplatzev....) | 1 050,77 | 13 293,28 | 11 077,74 | 2 215,54 |
| 2/813000+816000/1 | Leistungsentgelte Öffentlichkeitsarbeit KWP, EAG (Abg.820, 822) | 12 019,99 | 7 117,08 | 5 930,90 | 1 186,18 |
| 2/813000+816000/2 | Kostenbeitrag Kläranlagenuntersuchung | 680,40 | 3 419,54 | 2 849,62 | 569,92 |
| 2/813000+816000/7 | Kostenbeitrag Arbeitsplatzevaluierung & Wiederkehrende Überprüfung v. Arbeits- & Betriebsmittel | 1 352,99 | 1 594,91 | 1 329,09 | 265,82 |
| 2/813000+849000 | Nebensprüche | 12 074,76 | 15 204,24 | 15 204,24 | 0,00 |
| 2/813000+852000/1 | Abfallwirtschaftsgebühr Abgabe 20/23 | 32 415,33 | 36 303,87 | 32 983,22 | 3 320,65 |
| 2/813000+852000/2 | Abfallwirtschaftsgebühr Container | -1 758,00 | -1 742,00 | -1 617,40 | -124,60 |

Rechnungsabschluss 2025

Gemeindeverband Bezirk Zwettl

Nachweis Kundenforderungen

| Konto | Bezeichnung | Saldo Brutto 31.12.2024 | Saldo Brutto 31.12.2025 | Netto | USt |
|--|---|----------------------------|----------------------------|-------------------|------------------|
| 2/813000+852000/3 | Gewerbe, Papier, Glas, Dosen, | 2 005,71 | 3 183,55 | 2 885,93 | 297,62 |
| 2/813000+852000/4 | Bioabfall | 56,46 | 3,90 | 3,56 | 0,34 |
| 2/813000+852000/5 | Kühlgeräte | 0,00 | 50,00 | 45,45 | 4,55 |
| 2/813000+852000/6 | Bauschuttentsorgung | 3 515,07 | 2 201,11 | 2 001,02 | 200,09 |
| 2/813000+852000/11 | Erlöse Miete Gelbe Tonne Gewerbe | 323,15 | 50,43 | 42,03 | 8,40 |
| 2/813000+852000/500 | Restmüllentsorgung Abgabe 500 | 7 456,66 | 8 319,10 | 7 562,97 | 756,13 |
| 2/813000+852000/501 | Papierentsorgung Abgabe 501 | 1 186,90 | 851,76 | 774,28 | 77,48 |
| 2/813000+852000/502 | Kühlgeräteentsorgung Abgabe 502 | 201,96 | 0,00 | 0,00 | 0,00 |
| 2/813000+852000/503 | Biomüllentsorgung Abgabe 503 | 32,42 | 127,94 | 116,30 | 11,64 |
| 2/813000+852000/537 | Altreifenentsorgung 537-542 | 118,40 | 110,40 | 100,37 | 10,03 |
| Summe 813000 MÜLLBEHANDLUNG | | 369 034,65 | 361 210,00 | 317 239,07 | 43 970,93 |
| 813100 | Müllbeseitigung | | | | |
| 2/813100+852000/535 | Eternitentsorgung pro kg - GA | 3,00 | 0,00 | 0,00 | 0,00 |
| 2/813100+852000/536 | Mineralwollentsorgung 536 | 425,01 | 112,50 | 102,27 | 10,23 |
| 2/813100+852000/547 | Dämmstoffe, XPS, Styrodur | 204,00 | 0,00 | 0,00 | 0,00 |
| 2/813100+852100/1 | Abfallwirtschaftsabgabe Abgabe 21 | 11 492,59 | 13 200,82 | 11 997,30 | 1 203,52 |
| Summe 813100 Müllbeseitigung | | 12 124,60 | 13 313,32 | 12 099,57 | 1 213,75 |
| 813200 | WSZ ASTEG - Bernschlag | | | | |
| 5/813200-062000 | Im Bau befindliche technische Anlagen/Fahrzeuge/Maschinen | 0,00 | 1 516,68 | 1 516,68 | 0,00 |
| Summe 813200 WSZ ASTEG - Bernschlag | | 0,00 | 1 516,68 | 1 516,68 | 0,00 |
| Gesamt | | Brutto | Brutto | Netto | USt |
| | | 31.12.2024 | 31.12.2025 | | |
| | | 566 780,13 | 567 003,71 | 509 523,87 | 57 479,84 |
| | | Einnahmen | 566 178,99 | 508 699,15 | 57 479,84 |
| | | Ausgaben | 824,72 | 824,72 | 0,00 |

Forderungen

| Konto | Bezeichnung | Saldo lt. Konto 31.12.2024 | Saldo lt. Konto 31.12.2025 | Offen | Differenz |
|--------------|---|-------------------------------|-------------------------------|-------------------|-------------|
| 230000 | Kurzfristige Forderungen aus Lieferungen und Leistungen | 497 036,31 | 489 026,09 | 489 026,09 | 0,00 |
| 231000 | Langfristige Forderungen aus Lieferungen und Leistungen | 0,00 | 0,00 | 0,00 | 0,00 |
| 233000 | Forderungen aus Abgaben | 69 743,82 | 77 977,62 | 77 977,62 | 0,00 |
| Summe | | 566 780,13 | 567 003,71 | 567 003,71 | 0,00 |

Forderungen nach Vorhabenscode

| Konto | Bezeichnung | ohne Vorhabenscode | mit Vorhabenscode 1 | mit Vorhabencodes 2 - 5 | VUG | USt | Gesamt |
|--------------|---|-----------------------|------------------------|----------------------------|-------------------|------------------|-------------------|
| 230000 | Kurzfristige Forderungen aus Lieferungen und Leistungen | 261 056,10 | 1 516,68 | 0,00 | 174 749,55 | 51 703,76 | 489 026,09 |
| 231000 | Langfristige Forderungen aus Lieferungen und Leistungen | 0,00 | 0,00 | 0,00 | 0,00 | 0,00 | 0,00 |
| 233000 | Forderungen aus Abgaben | 72 201,54 | 0,00 | 0,00 | 0,00 | 5 776,08 | 77 977,62 |
| Summe | | 333 257,64 | 1 516,68 | 0,00 | 174 749,55 | 57 479,84 | 567 003,71 |

Nachweis Lieferantenverbindlichkeiten

| Konto | Bezeichnung | Saldo Brutto 31.12.2024 | Saldo Brutto 31.12.2025 | Netto | USt |
|--|---|----------------------------|----------------------------|-------------------|-------------|
| Nicht voranschlagswirksame Gebarung | | | | | |
| 9/000000-369000/2 | SAMMELKONTO Echsenbach | 3 447,09 | 2 919,98 | 2 919,98 | 0,00 |
| 9/000000-369000/3 | SAMMELKONTO Bärnkopf | 4 302,92 | 4 092,81 | 4 092,81 | 0,00 |
| 9/000000-369000/4 | SAMMELKONTO Pölla | 7 268,84 | 5 745,92 | 5 745,92 | 0,00 |
| 9/000000-369000/5 | SAMMELKONTO Schwarzenau | 34 030,17 | 22 481,97 | 22 481,97 | 0,00 |
| 9/000000-369000/6 | SAMMELKONTO Arbesbach | 25 295,42 | 27 968,08 | 27 968,08 | 0,00 |
| 9/000000-369000/8 | SAMMELKONTO Langschlag | 40 304,30 | 35 155,56 | 35 155,56 | 0,00 |
| 9/000000-369000/9 | SAMMELKONTO Altmelon | 10 131,34 | 13 082,41 | 13 082,41 | 0,00 |
| 9/000000-369000/10 | SAMMELKONTO Rappottenstein | 37 507,98 | 43 175,99 | 43 175,99 | 0,00 |
| 9/000000-369000/12 | SAMMELKONTO Grafenschlag | 27 763,27 | 25 447,71 | 25 447,71 | 0,00 |
| 9/000000-369000/13 | SAMMELKONTO Gutenbrunn | 3 415,50 | 3 866,72 | 3 866,72 | 0,00 |
| 9/000000-369000/14 | SAMMELKONTO Kirchsschlag | 7 986,76 | 11 566,55 | 11 566,55 | 0,00 |
| 9/000000-369000/15 | SAMMELKONTO Kottes | 31 170,95 | 24 243,68 | 24 243,68 | 0,00 |
| 9/000000-369000/16 | SAMMELKONTO Martinsberg | 51 309,34 | 54 382,03 | 54 382,03 | 0,00 |
| 9/000000-369000/17 | SAMMELKONTO Ottenschlag | 95 759,21 | 97 754,24 | 97 754,24 | 0,00 |
| 9/000000-369000/18 | SAMMELKONTO Sallingberg | 14 952,83 | 15 573,57 | 15 573,57 | 0,00 |
| 9/000000-369000/19 | SAMMELKONTO Schönbach | 46 165,30 | 37 436,02 | 37 436,02 | 0,00 |
| 9/000000-369000/20 | SAMMELKONTO Traunstein | 17 424,22 | 17 500,88 | 17 500,88 | 0,00 |
| 9/000000-369000/21 | SAMMELKONTO Gr.Göttfritz | 70 867,89 | 72 832,82 | 72 832,82 | 0,00 |
| 9/000000-369000/22 | SAMMELKONTO Schweigggers | 23 967,77 | 30 265,68 | 30 265,68 | 0,00 |
| 9/000000-369000/23 | SAMMELKONTO Waldhausen | 52 657,08 | 53 788,85 | 53 788,85 | 0,00 |
| 9/000000-369000/25 | SAMMELKONTO Vitis | 146 234,41 | 140 664,34 | 140 664,34 | 0,00 |
| 9/000000-369000/40 | SAMMELKONTO NÖ Landesregierung Seuchenvorsorge | 68 500,72 | 67 287,07 | 67 287,07 | 0,00 |
| | Summe Nicht voranschlagswirksame Gebarung | 820 463,31 | 807 232,88 | 807 232,88 | 0,00 |
| 000000 VERBANDSVORSTAND | | | | | |
| 1/000000-721100 | Diäten, Reisegebühren | 1 919,82 | 2 665,88 | 2 665,88 | 0,00 |
| 1/000000-723000 | Amtspauschalien u. Repräsentationsausgaben | 516,72 | 0,00 | 0,00 | 0,00 |
| | Summe 000000 VERBANDSVORSTAND | 2 436,54 | 2 665,88 | 2 665,88 | 0,00 |
| 010000 Hauptverwaltung, Zentralamt | | | | | |
| 1/010000-042000 | Amtsausstattung | 0,00 | 448,80 | 448,80 | 0,00 |
| 1/010000-400000 | Geringwertige Wirtschaftsgüter Materialien, Ersatzteile | 0,00 | 251,34 | 251,34 | 0,00 |
| 1/010000-456000 | Schreib-, Zeichen- u. sonst.Büromittel | 0,00 | 228,14 | 228,14 | 0,00 |
| 1/010000-630000 | Porto | 3 620,95 | 3 898,50 | 3 898,50 | 0,00 |
| 1/010000-640000 | Rechtskosten | 0,00 | 19,08 | 19,08 | 0,00 |
| 1/010000-728000 | Entgelte für sonstige Leistungen Hauptverwaltung | 912,25 | 0,00 | 0,00 | 0,00 |
| | Summe 010000 Hauptverwaltung, Zentralamt | 4 533,20 | 4 845,86 | 4 845,86 | 0,00 |

| Konto | Bezeichnung | Saldo Brutto 31.12.2024 | Saldo Brutto 31.12.2025 | Netto | USt |
|--------------------|---|----------------------------|----------------------------|-------------------|------------------|
| 813000 | MÜLLBEHANDLUNG | | | | |
| 1/813000-400000 | Geringwertige Wirtschaftsgüter Materialien, Ersatzteile | 0,00 | 251,34 | 209,45 | 41,89 |
| 1/813000-413000 | Ankauf von Müllsäcken und sonst.Materialien | 1 440,00 | 0,00 | 0,00 | 0,00 |
| 1/813000-452000 | Treibstoffe | 468,13 | 517,57 | 431,31 | 86,26 |
| 1/813000-455000 | Chemische und sonstige artverwandte Mittel | 0,00 | 416,04 | 346,70 | 69,34 |
| 1/813000-457000/2 | Druckwerke Zeitung, ATK, Inserate usw. | 0,00 | 11 403,22 | 9 915,15 | 1 488,07 |
| 1/813000-590000 | Freiwillige Sozialleistung & Ausbildung Bedienstete | 2 475,00 | 0,00 | 0,00 | 0,00 |
| 1/813000-600000 | Strom | -295,92 | 1 594,01 | 1 594,01 | 0,00 |
| 1/813000-616000 | Instandhaltung v.Masch. u.maschinellen Anlagen | 1 495,30 | 1 495,30 | 1 246,08 | 249,22 |
| 1/813000-620000/1 | Transporte Zustellung Säcke/Cont. | 0,00 | 557,96 | 464,97 | 92,99 |
| 1/813000-620000/2 | Transporte & Verwertung RM, Aussiebat. | 61 866,60 | 64 268,80 | 58 426,18 | 5 842,62 |
| 1/813000-620000/3 | Glas/Dosen/Gelber Sack Transport+Verwertung | -18,96 | 0,00 | 0,00 | 0,00 |
| 1/813000-620000/5 | Papier, Transport | 37 110,01 | 33 527,41 | 30 479,46 | 3 047,95 |
| 1/813000-620000/7 | Transporte Grünschnitt, Bioabfall | 26 791,33 | 28 972,91 | 26 339,01 | 2 633,90 |
| 1/813000-620000/8 | Transporte u. Verwertung Holzabfälle | 4 352,46 | 4 478,63 | 4 071,48 | 407,15 |
| 1/813000-620000/9 | Transporte Bauschutt | 4 404,07 | 2 939,55 | 2 672,32 | 267,23 |
| 1/813000-620000/10 | Transporte Sperrmüll | 7 030,45 | 7 419,72 | 6 745,20 | 674,52 |
| 1/813000-620000/12 | Transporte & Verwertung Agrarfolien | 2 757,71 | 3 082,31 | 2 802,10 | 280,21 |
| 1/813000-620000/13 | Transporte Strauchschnitt | 847,59 | 883,54 | 803,22 | 80,32 |
| 1/813000-620000/14 | Transporte Restmüllbehandlungsanteil | 6 997,86 | 5 707,87 | 5 188,97 | 518,90 |
| 1/813000-630000 | Porto | 4 309,54 | 5 394,44 | 4 495,36 | 899,08 |
| 1/813000-631000 | Telefon, Telegraf Telex | 195,76 | 309,87 | 258,22 | 51,65 |
| 1/813000-631000/1 | Miete Leitung f.Internet | 1 000,00 | 0,00 | 0,00 | 0,00 |
| 1/813000-640000 | Rechtskosten | 7,97 | 0,00 | 0,00 | 0,00 |
| 1/813000-640000/2 | Beratungskosten WSZ, PST | 9 000,00 | 0,00 | 0,00 | 0,00 |
| 1/813000-700000 | Mietzinse | 1 015,58 | 488,54 | 409,20 | 79,34 |
| 1/813000-723000 | Repräsentationsaufwendungen | 263,15 | 177,73 | 148,11 | 29,62 |
| 1/813000-728000 | Entgelte für sonstige Leistungen | 770,36 | 766,80 | 639,00 | 127,80 |
| 1/813000-728000/1 | Kompostierungskosten Strauchschnitt | 2 704,17 | 2 859,90 | 2 599,90 | 260,00 |
| 1/813000-728000/2 | Kompostierungskosten Biomüll | 29 064,81 | 34 772,38 | 31 611,25 | 3 161,13 |
| 1/813000-728000/3 | Öffentlichkeitsarbeit (Plakate, Werbung,Inserate) | 1 366,67 | 799,64 | 666,37 | 133,27 |
| 1/813000-728000/5 | Kontrolle der ASZ durch Personal Brantner | 1 822,59 | 811,16 | 675,97 | 135,19 |
| 1/813000-728100 | Leistungsentgelte BAWU Verbrennung Müll | 29 218,32 | 52 167,18 | 47 424,71 | 4 742,47 |
| 1/813000-728179 | HOCHWASSER 2024 Entgelte für sonstige Leistungen | 17 688,13 | 0,00 | 0,00 | 0,00 |
| 1/813000-728200 | Leistungsentgelte Umladestation Verladung Müll | 5 778,44 | 5 752,85 | 5 229,86 | 522,99 |
| | Summe 813000 MÜLLBEHANDLUNG | 261 927,12 | 271 816,67 | 245 893,56 | 25 923,11 |

Rechnungsabschluss 2025

Gemeindeverband Bezirk Zwettl

Nachweis Lieferantenverbindlichkeiten

| Konto | Bezeichnung | Saldo Brutto 31.12.2024 | Saldo Brutto 31.12.2025 | Netto | USt |
|-------------------|---|------------------------------|------------------------------|---------------------|------------------|
| 813100 | Müllbeseitigung | | | | |
| 1/813100-400000 | Geringwertige Wirtschaftsgüter Materialien, Ersatzteile | 135,84 | 0,00 | 0,00 | 0,00 |
| 1/813100-620000/3 | Transport Problemstoffe | 9 264,02 | 13 414,05 | 12 194,58 | 1 219,47 |
| 1/813100-620000/4 | Verwertung Problemstoffe | 6 046,15 | 1 428,14 | 1 298,31 | 129,83 |
| | Summe 813100 Müllbeseitigung | 15 446,01 | 14 842,19 | 13 492,89 | 1 349,30 |
| 813200 | WSZ ASTEG - Bernschlag | | | | |
| 5/813200-062000 | Im Bau befindliche technische Anlagen/Fahrzeuge/Maschinen | 0,00 | 1 516,68 | 1 516,68 | 0,00 |
| | Summe 813200 WSZ ASTEG - Bernschlag | 0,00 | 1 516,68 | 1 516,68 | 0,00 |
| | Gesamt | Brutto 31.12.2024 | Brutto 31.12.2025 | Netto | USt |
| | | 1 104 806,18 | 1 102 920,16 | 1 075 647,75 | 27 272,41 |
| | | Ausgaben | 1 102 920,16 | 1 075 647,75 | 27 272,41 |
| | | Einnahmen | 0,00 | 0,00 | 0,00 |

Verbindlichkeiten

| Konto | Bezeichnung | Saldo lt. Konto 31.12.2024 | Saldo lt. Konto 31.12.2025 | Offen | Differenz |
|--------------|---|-------------------------------|-------------------------------|---------------------|-------------|
| 331000 | Kurzfristige Verbindlichkeiten aus Lieferungen und Leistungen | 1 104 516,92 | 1 102 920,16 | 1 102 920,16 | 0,00 |
| 332000 | Langfristige Verbindlichkeiten aus Lieferungen und Leistungen | 289,26 | 0,00 | 0,00 | 0,00 |
| 333000 | Kurzfristige Verbindlichkeiten aus Abgaben | 0,00 | 0,00 | 0,00 | 0,00 |
| Summe | | 1 104 806,18 | 1 102 920,16 | 1 102 920,16 | 0,00 |

Verbindlichkeiten nach Vorhabenscode

| Konto | Bezeichnung | ohne Vorhabenscode | mit Vorhabenscode 1 | mit Vorhabencodes 2 - 5 | VUG | USt | Gesamt |
|--------------|---|-----------------------|------------------------|----------------------------|-------------------|------------------|---------------------|
| 331000 | Kurzfristige Verbindlichkeiten aus Lieferungen und Leistungen | 266 449,39 | 1 516,68 | 448,80 | 807 232,88 | 27 272,41 | 1 102 920,16 |
| 332000 | Langfristige Verbindlichkeiten aus Lieferungen und Leistungen | 0,00 | 0,00 | 0,00 | 0,00 | 0,00 | 0,00 |
| 333000 | Kurzfristige Verbindlichkeiten aus Abgaben | 0,00 | 0,00 | 0,00 | 0,00 | 0,00 | 0,00 |
| Summe | | 266 449,39 | 1 516,68 | 448,80 | 807 232,88 | 27 272,41 | 1 102 920,16 |

Nachweis über Transferzahlungen (Anlage 6a)

| Haushaltskonto | Bezeichnung Ansatz | Bezeichnung Post | Summe Einzahlungen | Summe Auszahlungen |
|---|-------------------------|---|--------------------|--------------------|
| Transferzahlungen von/an Bund, Bundesfonds, Bundeskammern | | | | |
| Gesamtsumme Transferzahlungen von/an Bund, Bundesfonds, Bundeskammern | | | 10 000,00 | 0,00 |
| Summe Kapitaltransfers | | | 10 000,00 | 0,00 |
| Summe Transfers | | | 0,00 | 0,00 |
| 6/813200+300000 | WSZ ASTEG - Bernschlag | Kapitaltransfers von Bund, Bundesfonds und Bundeskammern | 10 000,00 | |
| Transferzahlungen von/an Länder, Landesfonds, Landesammern | | | | |
| Gesamtsumme Transferzahlungen von/an Länder, Landesfonds, Landesammern | | | 144 480,00 | 0,00 |
| Summe Kapitaltransfers | | | 125 352,00 | 0,00 |
| Summe Transfers | | | 19 128,00 | 0,00 |
| 2/813000+861179 | MÜLLBEHANDLUNG | HOCHWASSER 2024 Transfers von Ländern, Landesfonds und Landesammern | 11 128,00 | |
| 2/825000+861000 | Tierkörperverwertung | Transfers von Ländern, Landesfonds und Landesammern | 8 000,00 | |
| 6/813300+301000 | WSZ Hochland - Altmelon | Kapitaltransfers von Ländern, Landesfonds und Landesammern | 125 352,00 | |
| Transferzahlungen von/an Gemeinden, Gemeindeverbände, Gemeindefonds | | | | |
| Gesamtsumme Transferzahlungen von/an Gemeinden, Gemeindeverbände, Gemeindefonds | | | 4 792,08 | 260 679,26 |
| Summe Kapitaltransfers | | | 0,00 | 0,00 |
| Summe Transfers | | | 4 792,08 | 260 679,26 |
| 2/522000+816000 | LUFTREINHALTUNG | Kostenbeitrag f.sonst. Verwaltungsleistungen | 4 792,08 | |
| 1/813000-728100/10 | MÜLLBEHANDLUNG | Leistungsentgelte Mitgliedsgemeinden | | 260 679,26 |
| Transferzahlungen von/an Sozialversicherungsträger | | | | |
| Gesamtsumme Transferzahlungen von/an Sozialversicherungsträger | | | 0,00 | 0,00 |
| Summe Kapitaltransfers | | | 0,00 | 0,00 |
| Summe Transfers | | | 0,00 | 0,00 |
| Transferzahlungen von/an sonst. Träger des öffentlichen Rechts | | | | |
| Gesamtsumme Transferzahlungen von/an sonst. Träger des öffentlichen Rechts | | | 0,00 | 0,00 |
| Summe Kapitaltransfers | | | 0,00 | 0,00 |
| Summe Transfers | | | 0,00 | 0,00 |
| Gesamtsumme | | | 159 272,08 | 260 679,26 |

Nachweis über Haushaltsrücklagen und
Zahlungsmittelreserven (Anlage 6b)

| Haushaltsrücklagen | | | Rücklagenstand | | | Rücklagenstand | Zahlungsmittelreserven | | |
|--|--|--------|---------------------|-------------------|-----------------|---------------------|------------------------|---------------------|---|
| Nr. | Verwendungszweck | Ansatz | 31.12.2024 | Zuführungen | Entnahmen | 31.12.2025 | 31.12.2024 | 31.12.2025 | Konto-/Sparbuchnummer |
| 8/9990934/00001 | Sparbuch Raika AT683299000040975245 | 813000 | 651 157,03 | 10 015,88 | 2 503,97 | 658 668,94 | 651 157,03 | 658 668,94 | ZW R01 295000 |
| Zweckgebundene Haushaltsrücklagen | | | 651 157,03 | 10 015,88 | 2 503,97 | 658 668,94 | 651 157,03 | 658 668,94 | |
| 8/9990935/00001 | Festgeld AT43 3299 0002 0000 4770 | 813000 | 700 000,00 | | | 700 000,00 | 700 000,00 | 700 000,00 | ZW R02 295001 AT43 3299 0002 0000 4770 |
| 8/9990935/00002 | Festgeld AT78 3299 0005 0000 4770 | 813000 | 700 000,00 | | | 700 000,00 | 700 000,00 | 700 000,00 | ZW R03 295002 AT78 3299 0005 0000 4770 |
| Allgemeine Haushaltsrücklagen | | | 1 400 000,00 | 0,00 | 0,00 | 1 400 000,00 | 1 400 000,00 | 1 400 000,00 | |
| 8/9997935/00001 | Haushaltspotential Rücklage | 990000 | 3 242 588,78 | 563 729,04 | | 3 806 317,82 | | | |
| Haushaltspotential Rücklage | | | 3 242 588,78 | 563 729,04 | 0,00 | 3 806 317,82 | 0,00 | 0,00 | |
| Gesamtsummen | | | 5 293 745,81 | 573 744,92 | 2 503,97 | 5 864 986,76 | 2 051 157,03 | 2 058 668,94 | |

Einzelnachweis über Finanzschulden und Schuldendienst
(Anlage 6c)

| Kontonummer Darlehensnr. | Ansatz | Darlehensgeber/Staat Aktenzahl | Verwendungszweck Genehmigungsdatum/-vermerk | Beschluss- Datum | Zinssatz | Währung | Laufzeit |
|--|--------|-----------------------------------|---|---------------------|----------|---------|--------------|
| 1. Darlehen für Investitionszwecke | | | | | | | |
| 1.1. ... von Trägern des öffentlichen Rechts | | | | | | | |
| 1.1.1. ... von Bund, Bundesfonds, Bundeskammern | | | | | | | |
| 1.1.2. ... von Ländern, Landesfonds, Landeskammern | | | | | | | |
| 1.1.3. ... von Gemeinden, Gemeindeverbänden, Gemeindefonds | | | | | | | |
| 1.1.4. ... von Sozialversicherungsträgern | | | | | | | |
| 1.1.5. ... von sonstigen Trägern des öffentlichen Rechts | | | | | | | |
| 1.2. ... von Beteiligungen der Gebietskörperschaft (ohne Finanzunternehmungen) | | | | | | | |
| 1.3. ... von Unternehmen (ohne Beteiligungen und ohne Finanzunternehmungen) | | | | | | | |
| 1.4. ... von Finanzunternehmen | | | | | | | |
| 1.4.1. ... von Finanzunternehmen im Inland | | | | | | | |
| 25519 | 813200 | BAWAG PSK/AT | Neubau WSZ ASTEG-Bernschlag, AT53 6000 0005 4011 2657 | 02.09.2022 | 3,025% | EUR | 01.10.2022 - |
| | 1 | | 02.09.2022 | Neubau WSZ Asteg | | | 30.09.2053 |
| 25519 | 813300 | BAWAG PSK/AT | Neubau WSZ Hochland, AT31 6000 0005 4011 2665 | 02.09.2022 | 3,055% | EUR | 01.10.2022 - |
| | 2 | | 02.09.2022 | Neubau WSZ Hochland | | | 30.09.2053 |
| 1.4.2. ... von Finanzunternehmen im Ausland | | | | | | | |
| 1.5. ... von Sonstigen | | | | | | | |

Zwischensumme**2. Finanzschulden für den laufenden Aufwand**

2.1. ... von Trägern des öffentlichen Rechts

2.1.1. ... von Bund, Bundesfonds, Bundeskammern

2.1.2. ... von Ländern, Landesfonds, Landeskammern

2.1.3. ... von Gemeinden, Gemeindeverbänden, Gemeindefonds

2.1.4. ... von Sozialversicherungsträgern

2.1.5. ... von sonstigen Trägern des öffentlichen Rechts

2.2. ... von Beteiligungen der Gebietskörperschaft (ohne Finanzunternehmungen)

| Kontonummer Darlehensnr. | Darlehenshöhe Gesamt | Buchwert 31.12.2024 | Zugang | Tilgung | Zinsen | Summe Schuldendienst | Schuldendienst- ersätze | Buchwert 31.12.2025 | Kursgewinn/ -verlust | Buchwert inkl. KG/KV | Netto Schuldendienst |
|-----------------------------|-------------------------|------------------------|-------------|-------------------|-------------------|-------------------------|----------------------------|------------------------|-------------------------|-------------------------|-------------------------|
| 25519 | 2 150 000,00 | 2 078 333,34 | | 71 666,66 | 62 327,60 | 133 994,26 | | 2 006 666,68 | | 2 006 666,68 | 133 994,26 |
| 1 | | | | | | | | | | | |
| 25519 | 2 150 000,00 | 2 078 333,34 | | 71 666,66 | 62 945,73 | 134 612,39 | | 2 006 666,68 | | 2 006 666,68 | 134 612,39 |
| 2 | | | | | | | | | | | |
| | | 4 156 666,68 | 0,00 | 143 333,32 | 125 273,33 | 268 606,65 | 0,00 | 4 013 333,36 | 0,00 | 4 013 333,36 | 268 606,65 |

| Kontonummer Darlehensnr. | Ansatz | Darlehensgeber/Staat Aktenzahl | Verwendungszweck Genehmigungsdatum/-vermerk | Beschluss- Datum | Zinssatz Zinsindikator | Währung | Laufzeit |
|---|--------|-----------------------------------|--|---------------------|---------------------------|---------|----------|
| 2.3. ... von Unternehmen (ohne Beteiligungen und ohne Finanzunternehmungen) | | | | | | | |
| 2.4. ... von Finanzunternehmen | | | | | | | |
| 2.4.1. ... von Finanzunternehmen im Inland | | | | | | | |
| 2.4.2. ... von Finanzunternehmen im Ausland | | | | | | | |
| 2.5. ... von Sonstigen | | | | | | | |
| Zwischensumme | | | | | | | |
| SUMME (1 und 2) | | | | | | | |
| Davon ohne Quasi-KG *) | | | | | | | |
| Davon Quasi-KG *) | | | | | | | |

*) Quasi-Kapitalgesellschaften außerhalb des Sektors Staat gemäß ESVG (Ansatz 85-86).

| Kontonummer Darlehensnr. | Darlehenshöhe Gesamt | Buchwert 31.12.2024 | Zugang | Tilgung | Zinsen | Summe Schuldendienst | Schuldendienst- ersätze | Buchwert 31.12.2025 | Kursgewinn/ -verlust | Buchwert inkl. KG/KV | Netto Schuldendienst |
|-----------------------------|-------------------------|------------------------|--------|------------|------------|-------------------------|----------------------------|------------------------|-------------------------|-------------------------|-------------------------|
| | | 0,00 | 0,00 | 0,00 | 0,00 | 0,00 | 0,00 | 0,00 | 0,00 | 0,00 | 0,00 |
| | | 4 156 666,68 | 0,00 | 143 333,32 | 125 273,33 | 268 606,65 | 0,00 | 4 013 333,36 | 0,00 | 4 013 333,36 | 268 606,65 |
| | | 4 156 666,68 | 0,00 | 143 333,32 | 125 273,33 | 268 606,65 | 0,00 | 4 013 333,36 | 0,00 | 4 013 333,36 | 268 606,65 |
| | | 0,00 | 0,00 | 0,00 | 0,00 | 0,00 | 0,00 | 0,00 | 0,00 | 0,00 | 0,00 |

Anlagenspiegel nach Ansatz (Anlage 6g)

| MVAG | Ansatz | Bezeichnung | Buchwert 31.12.2024 | Zugänge/ + Umbuchungen | Abgänge/ - | Wertaufholung+/ Wertminderung- | Abschreibung | Buchwert 31.12.2025 |
|-------------|--|-----------------------------|------------------------|---------------------------|-------------------|-----------------------------------|-------------------|------------------------|
| 1010 | Immaterielle Vermögenswerte | | 1 803,52 | 645,24 | 0,00 | 0,00 | 1 246,41 | 1 202,35 |
| | 010000 | Hauptverwaltung, Zentralamt | 1 803,52 | | | | 601,17 | 1 202,35 |
| | 813000 | MÜLLBEHANDLUNG | | 645,24 | | | 645,24 | |
| 1021 | Grundstücke, Grundstückseinrichtungen und Infrastruktur | | 576 107,70 | 49 973,83 | 0,00 | 0,00 | 0,00 | 626 081,53 |
| | 010000 | Hauptverwaltung, Zentralamt | 122 893,11 | 17 213,27 | | | | 140 106,38 |
| | 813000 | MÜLLBEHANDLUNG | 244 451,69 | 34 426,56 | | | | 278 878,25 |
| | 813200 | WSZ ASTEG - Bernschlag | 148 616,74 | | | | | 148 616,74 |
| | 813300 | WSZ Hochland - Altmelon | 60 146,16 | -1 666,00 | | | | 58 480,16 |
| 1022 | Gebäude und Bauten | | 3 853 154,44 | 57 179,46 | 0,00 | 0,00 | 102 431,39 | 3 807 902,51 |
| | 813200 | WSZ ASTEG - Bernschlag | 2 294 024,02 | -1 336,00 | | | 61 399,17 | 2 231 288,85 |
| | 813300 | WSZ Hochland - Altmelon | 1 559 130,42 | 42 585,46 | | | 41 032,22 | 1 560 683,66 |
| | 813500 | Bürogebäude GVZ | | 15 930,00 | | | | 15 930,00 |
| 1025 | Technische Anlagen, Fahrzeuge und Maschinen | | 54,81 | 0,00 | 0,00 | 0,00 | 54,81 | 0,00 |
| | 010000 | Hauptverwaltung, Zentralamt | 54,81 | | | | 54,81 | |
| | 813200 | WSZ ASTEG - Bernschlag | | | | | | |
| 1026 | Amts-, Betriebs- und Geschäftsausstattung | | 1 022 341,30 | 48 203,12 | 0,00 | 518 354,10 | 74 118,23 | 1 514 780,29 |
| | 010000 | Hauptverwaltung, Zentralamt | 9 057,46 | 7 279,44 | | | 4 798,46 | 11 538,44 |
| | 813000 | MÜLLBEHANDLUNG | 776 041,54 | 40 923,68 | | 518 354,10 | 30 473,65 | 1 304 845,67 |
| | 813030 | Müllbehandlung Vorhaben 3 | 56 630,12 | | | | 9 744,61 | 46 885,51 |
| | 813100 | Müllbeseitigung | 27 038,72 | | | | 7 828,35 | 19 210,37 |
| | 813200 | WSZ ASTEG - Bernschlag | 34 651,29 | | | | 5 416,87 | 29 234,42 |
| | 813300 | WSZ Hochland - Altmelon | 118 922,17 | | | | 15 856,29 | 103 065,88 |
| | 825000 | Tierkörperverwertung | | | | | | |
| | | Summe Aktiva | 5 453 461,77 | 156 001,65 | 0,00 | 518 354,10 | 177 850,84 | 5 949 966,68 |
| 1311 | Investitionszuschüsse von Trägern öffentlichen Rechts | | -158 316,42 | 0,00 | 135 352,00 | 0,00 | -8 045,04 | -285 623,38 |
| | 813200 | WSZ ASTEG - Bernschlag | -158 316,42 | | 10 000,00 | | -5 512,68 | -162 803,74 |
| | 813300 | WSZ Hochland - Altmelon | | | 125 352,00 | | -2 532,36 | -122 819,64 |
| | | Summe Passiva | -158 316,42 | 0,00 | 135 352,00 | 0,00 | -8 045,04 | -285 623,38 |
| | | Saldo Aktiva/Passiva | 5 295 145,35 | 156 001,65 | 135 352,00 | 518 354,10 | 169 805,80 | 5 664 343,30 |

Leasingspiegel (Anlage 6i)

Finanzierungsleasing

| Ansatz- oder Projektbezeichnung | Anschaffungskosten | Buchwert 31.12.2024 | Buchwert 31.12.2025 | Summe ausstehender Mindestleasing- zahlungen | Laufzeit | Restlaufzeit in Jahren | Kautionen für Finanzierungsleasing |
|---------------------------------|--------------------|------------------------|------------------------|--|----------|---------------------------|---------------------------------------|
| Summe | 0,00 | 0,00 | 0,00 | 0,00 | | | |

Wirtschaftliche Unternehmungen, Betriebe, betriebsähnliche Einrichtungen gem. § 1 Abs. 2

| | | | | | | | |
|--------------|-------------|-------------|-------------|-------------|--|--|--|
| Summe | 0,00 | 0,00 | 0,00 | 0,00 | | | |
|--------------|-------------|-------------|-------------|-------------|--|--|--|

Operating Leasing

| Ansatz- oder Projektbezeichnung | Laufzeit Grundmietzeit in Jahren | Gesamtkosten | Einmalkaution | Leasingentgelt (ohne laufender Kaution) | Laufende Kaution | Restlaufzeit in Jahren | Kumulierte Restzahlungen |
|--------------------------------------|-------------------------------------|--------------|---------------|--|------------------|---------------------------|-----------------------------|
| Iveco Kastenwagen ZT-554EB (813000) | 01.02.2024 - 31.01.2029 5,00 | | | 9 581,64 | | 3,08 | 29 511,45 |
| Opel Combo ZT-322DO BJ 2024 (813000) | 01.03.2024 - 28.02.2029 5,00 | | | 4 430,16 | | 3,16 | 13 999,31 |
| Traktor New Holland T4. 75S (813000) | 01.10.2024 - 30.09.2029 5,00 | | | 9 955,56 | | 3,75 | 37 333,35 |
| Summe | | 0,00 | 0,00 | 23 967,36 | 0,00 | | 80 844,11 |

Wirtschaftliche Unternehmungen, Betriebe, betriebsähnliche Einrichtungen gem. § 1 Abs. 2

| | | | | | | | |
|--------------|--|-------------|-------------|-------------|-------------|--|-------------|
| Summe | | 0,00 | 0,00 | 0,00 | 0,00 | | 0,00 |
|--------------|--|-------------|-------------|-------------|-------------|--|-------------|

Nachweis über unmittelbare Beteiligungen
der Gebietskörperschaft (Anlage 6j)

BAWU - NÖ Beteiligungsgesellschaft für Abfallwirtschaft und Umweltschutz GesmbH

| | | |
|---|---|-------|
| Name der Einheit | BAWU - NÖ Beteiligungsgesellschaft für Abfallwirtschaft und Umweltschutz GesmbH | |
| Firmenbuch-Nr. | 149472m | |
| Beteiligungsart | Sonstige | |
| Stamm-/Grundkapital | | 0,00 |
| Anteil der Gebietskörperschaft in % | | 4,180 |
| Buchwert der Beteiligung(t) | | 0,00 |
| Geschäftsjahr | | |
| Eigenkapital / geschätztes Nettovermögen 31.12.2024 | | 0,00 |
| Eigenkapital / geschätztes Nettovermögen 31.12.2025 | | 0,00 |
| Bilanzsumme | | 0,00 |
| Finanzverbindlichkeiten | | 0,00 |
| Jahresüberschuss/Jahresfehlbetrag | | 0,00 |
| Gewinnausschüttungen an die Gebietskörperschaft | | 0,00 |
| Klassifikation gem. ESVG | Privat kontrollierte nichtfinanzielle Kapitalgesellschaften (Inland) | |
| Konzernabschluss | Nein | |

Umladestation Waldviertel GesbR

| | | |
|---|--|------------|
| Name der Einheit | Umladestation Waldviertel GesbR | |
| Verband-Nr. | 3089 | |
| Beteiligungsart | Assoziiert | |
| Stamm-/Grundkapital | | 0,00 |
| Anteil der Gebietskörperschaft in % | | 50,000 |
| Buchwert der Beteiligung(t) | | 400 000,00 |
| Geschäftsjahr | 01.01.2024 bis 31.12.2024 | |
| Eigenkapital / geschätztes Nettovermögen 01.01.2024 | | 0,00 |
| Eigenkapital / geschätztes Nettovermögen 31.12.2024 | | 0,00 |
| Bilanzsumme | | 0,00 |
| Finanzverbindlichkeiten | | 0,00 |
| Jahresüberschuss/Jahresfehlbetrag | | 0,00 |
| Gewinnausschüttungen an die Gebietskörperschaft | | 0,00 |
| Klassifikation gem. ESVG | Privat kontrollierte nichtfinanzielle Kapitalgesellschaften (Inland) | |
| Konzernabschluss | Nein | |

Nachweis über mittelbare Beteiligungen
der Gebietskörperschaft (Anlage 6k)

Rückstellungsspiegel (Anlage 6q)

| Rückstellung | Stand 31.12.2024 | Dotierungen (+) | Auflösung inkl. Verbrauch (-) | Stand 31.12.2025 |
|--|-------------------|------------------|-------------------------------|-------------------|
| Kurzfristig | 0,00 | 0,00 | 0,00 | 0,00 |
| Rückstellungen für Prozesskosten | | | | |
| Rückstellungen für nicht konsumierte Urlaube | | | | |
| Rückstellungen für ausstehende Rechnungen | | | | |
| Sonstige kurzfristige Rückstellungen | | | | |
| Langfristig | 175 919,03 | 22 700,88 | 35 221,93 | 163 397,98 |
| Rückstellungen für Abfertigungen | 102 905,40 | 15 134,21 | | 118 039,61 |
| Rückstellungen für Jubiläumszuwendungen | 73 013,63 | 7 566,67 | 35 221,93 | 45 358,37 |
| Rückstellungen für Haftungen | | | | |
| Rückstellungen für Sanierung von Altlasten | | | | |
| Rückstellungen für Pensionen (Säule I) | | | | |
| Sonstige langfristige Rückstellungen | | | | |
| Gesamtsumme | 175 919,03 | 22 700,88 | 35 221,93 | 163 397,98 |

Einzelnachweis über die nicht voranschlagswirksame Gebarung
gemäß § 12 (Anlage 6t)

Einzelnachweis der vermögenswirksamen Bestandskonten

| Konto | Kontenbezeichnung | Stand 31.12.2024 | Umsatz Soll | Umsatz Haben | Stand 31.12.2025 |
|--|--|-------------------|----------------------|----------------------|-------------------|
| Veränderung der nicht voranschlagswirksamen Forderungen | | | | | |
| 270000 | Finanzamt Vorsteuerbeträge (nicht voranschlagswirksame Gebarung) | 39 161,45 | 487 581,20 | 493 352,47 | 33 390,18 |
| 271000 | Umsatzsteuer Verrechnungskonto – Gutschrift (nicht voranschlagswirksame Gebarung) | 121 055,39 | 176 035,68 | 267 232,98 | 29 858,09 |
| 279000 | Sonstige für Dritte geleistete Vorschüsse (nicht voranschlagswirksame Gebarung) | 0,00 | 422,27 | 0,00 | 422,27 |
| 287000 | Sonstige kurzfristige Forderungen (nicht voranschlagswirksame Gebarung) | 0,00 | 20 115 670,31 | 20 115 670,31 | 0,00 |
| | Summe | 160 216,84 | 20 779 709,46 | 20 876 255,76 | 63 670,54 |
| Veränderung der nicht voranschlagswirksamen Verbindlichkeiten | | | | | |
| 360000 | Umsatzsteuer (nicht voranschlagswirksame Gebarung) | 57 785,54 | 1 034 025,55 | 1 028 594,77 | 52 354,76 |
| 361000 | Erläge von/für Dienststellen der Gebietskörperschaften (nicht voranschlagswirksame Gebarung) | 171 066,80 | 12 597 846,48 | 12 601 525,95 | 174 746,27 |
| 362000 | Gehaltsabzugsgebarungen (nicht voranschlagswirksame Gebarung) | 2 347,67 | 384 071,35 | 384 217,09 | 2 493,41 |
| 369000 | Sonstige Erläge (nicht voranschlagswirksame Gebarung) | 40 908,19 | 12 762 537,58 | 12 760 430,57 | 38 801,18 |
| 371000 | Umsatzsteuer Verrechnungskonto – Zahllast (nicht voranschlagswirksame Gebarung) | 0,00 | 343 551,41 | 343 551,41 | 0,00 |
| 379000 | Sonstige Verbindlichkeiten (nicht voranschlagswirksame Gebarung) | 557,82 | 537 251,50 | 536 693,68 | 0,00 |
| | Summe | 272 666,02 | 27 659 283,87 | 27 655 013,47 | 268 395,62 |

Einzelnachweis der finanzierungswirksamen Vorschuss- und Verwahrgeldkonten

(inkl. anteiliger Kundenforderungen und Lieferantenverbindlichkeiten)

| Konto | Kontenbezeichnung | Stand 31.12.2024 | Umsatz Soll | Umsatz Haben | Stand 31.12.2025 |
|--|-------------------------------|-------------------|----------------------|----------------------|------------------|
| Veränderung der nicht voranschlagswirksamen Forderungen | | | | | |
| 270000 | VORSTEUER | 12 451,04 | 493 336,47 | 487 003,20 | 6 117,77 |
| 270100 | Vorsteuer Gemeinden | 16,00 | 16,00 | 0,00 | 0,00 |
| 271100 | Verrechnungskonto FA-Guthaben | 121 055,39 | 267 232,98 | 176 035,68 | 29 858,09 |
| 279000 | sonstige Vorschüsse | 0,00 | 0,00 | 422,27 | 422,27 |
| 287777 | Kassenbestandsveränderungen | 0,00 | 20 115 670,31 | 20 115 670,31 | 0,00 |
| | Summe | 133 522,43 | 20 876 255,76 | 20 779 131,46 | 36 398,13 |

Einzelnachweis der finanzierungswirksamen Vorschuss- und Verwahrgeldkonten

(inkl. anteiliger Kundenforderungen und Lieferantenverbindlichkeiten)

| Konto | Kontenbezeichnung | Stand 31.12.2024 | Umsatz Soll | Umsatz Haben | Stand 31.12.2025 |
|--|-------------------------------|------------------|--------------|--------------|------------------|
| Veränderung der nicht voranschlagswirksamen Verbindlichkeiten | | | | | |
| 360000 | MEHRWERTSTEUER VERBAND | 7 502,04 | 562 239,99 | 565 241,80 | 4 500,23 |
| 360100 | MEHRWERTSTEUER GEMEINDEN | -9 625,41 | 468 783,75 | 468 783,75 | -9 625,41 |
| 361002/10 | Kommunalsteuer Rappottenstein | 0,00 | 378 199,41 | 378 199,41 | 0,00 |
| 361002/12 | Kommunalsteuer Grafenschlag | 0,00 | 182 079,13 | 182 079,13 | 0,00 |
| 361002/13 | Kommunalsteuer Gutenbrunn | 0,00 | 29 194,40 | 29 194,40 | 0,00 |
| 361002/14 | Kommunalsteuer Kirchschatz | 0,00 | 88 283,24 | 88 283,24 | 0,00 |
| 361002/15 | Kommunalsteuer Kottes | 0,00 | 233 880,78 | 233 880,78 | 0,00 |
| 361002/16 | Kommunalsteuer Martinsberg | 0,00 | 389 129,51 | 389 129,51 | 0,00 |
| 361002/17 | Kommunalsteuer Ottenschlag | 0,00 | 743 106,88 | 743 106,88 | 0,00 |
| 361002/18 | Kommunalsteuer Sallingberg | 0,00 | 200 486,23 | 200 486,23 | 0,00 |
| 361002/19 | Kommunalsteuer Schönbach | 0,00 | 285 796,10 | 285 796,10 | 0,00 |
| 361002/20 | Kommunalsteuer Traunstein | 0,00 | 142 151,63 | 142 151,63 | 0,00 |
| 361002/21 | Kommunalsteuer Großgöttfritz | 0,00 | 573 230,56 | 573 230,56 | 0,00 |
| 361002/22 | Kommunalsteuer Schweigggers | 0,00 | 223 765,43 | 223 765,43 | 0,00 |
| 361002/23 | Kommunalsteuer Waldhausen | 0,00 | 430 775,53 | 430 775,53 | 0,00 |
| 361002/25 | Kommunalsteuer Vitis | 0,00 | 1 126 730,05 | 1 126 730,05 | 0,00 |
| 361002/3 | Kommunalsteuer Bärnkopf | 0,00 | 52 189,21 | 52 189,21 | 0,00 |
| 361002/5 | Kommunalsteuer Schwarzenau | 0,00 | 138 795,40 | 138 795,40 | 0,00 |
| 361002/6 | Kommunalsteuer Arbesbach | 0,00 | 219 011,10 | 219 011,10 | 0,00 |
| 361002/8 | Kommunalsteuer Langschlag | 0,00 | 201 175,20 | 201 175,20 | 0,00 |
| 361002/9 | Kommunalsteuer Altmelon | 0,00 | 78 943,15 | 78 943,15 | 0,00 |
| 361101/1 | Grundsteuer A Allentsteig | -3,20 | 0,00 | 0,00 | -3,20 |
| 361101/10 | Grundsteuer A Rappottenstein | 0,00 | 17 797,12 | 17 797,12 | 0,00 |
| 361101/12 | Grundsteuer A Grafenschlag | 0,00 | 12 685,31 | 12 685,31 | 0,00 |
| 361101/13 | Grundsteuer A Gutenbrunn | 0,00 | 10 048,49 | 10 048,49 | 0,00 |
| 361101/14 | Grundsteuer A Kirchschatz | 0,00 | 7 762,37 | 7 762,37 | 0,00 |
| 361101/15 | Grundsteuer A Kottes | 0,00 | 18 602,66 | 18 602,66 | 0,00 |
| 361101/16 | Grundsteuer A Martinsberg | 0,00 | 10 418,52 | 10 418,52 | 0,00 |
| 361101/17 | Grundsteuer A Ottenschlag | 0,00 | 8 614,88 | 8 614,88 | 0,00 |
| 361101/18 | Grundsteuer A Sallingberg | 0,00 | 19 021,42 | 19 021,42 | 0,00 |
| 361101/19 | Grundsteuer A Schönbach | 0,00 | 8 937,32 | 8 937,32 | 0,00 |
| 361101/2 | Grundsteuer A Echsenbach | 0,00 | 9 193,54 | 9 193,54 | 0,00 |
| 361101/20 | Grundsteuer A Traunstein | 0,00 | 16 142,45 | 16 142,45 | 0,00 |
| 361101/21 | Grundsteuer A Großgöttfritz | 0,00 | 12 621,50 | 12 621,50 | 0,00 |
| 361101/22 | Grundsteuer A Schweigggers | 0,00 | 24 601,18 | 24 601,18 | 0,00 |
| 361101/23 | Grundsteuer A Waldhausen | 0,00 | 13 406,84 | 13 406,84 | 0,00 |

Einzelnachweis der finanzierungswirksamen Vorschuss- und Verwahrgeldkonten

(inkl. anteiliger Kundenforderungen und Lieferantenverbindlichkeiten)

| Konto | Kontenbezeichnung | Stand 31.12.2024 | Umsatz Soll | Umsatz Haben | Stand 31.12.2025 |
|--|---|------------------|-------------|--------------|------------------|
| Veränderung der nicht voranschlagswirksamen Verbindlichkeiten | | | | | |
| 361101/25 | Grundsteuer A Vitis | 0,00 | 19 977,15 | 19 977,15 | 0,00 |
| 361101/4 | Grundsteuer A Pölla | 0,00 | 28 227,39 | 28 227,39 | 0,00 |
| 361101/5 | Grundsteuer A Schwarzenau | 0,00 | 11 640,44 | 11 640,44 | 0,00 |
| 361101/6 | Grundsteuer A Arbesbach | 0,00 | 15 854,72 | 15 854,72 | 0,00 |
| 361101/8 | Grundsteuer A Langschlag | 0,00 | 15 189,81 | 15 189,81 | 0,00 |
| 361101/9 | Grundsteuer A Altmelon | 0,00 | 13 031,05 | 13 031,05 | 0,00 |
| 361102/10 | Grundsteuer B Rappottenstein | 0,00 | 116 959,25 | 116 959,25 | 0,00 |
| 361102/12 | Grundsteuer B Grafenschlag | 0,00 | 55 818,75 | 55 818,75 | 0,00 |
| 361102/13 | Grundsteuer B Gutenbrunn | 0,00 | 25 509,67 | 25 509,67 | 0,00 |
| 361102/14 | Grundsteuer B Kirchschatz | 0,00 | 27 224,61 | 27 224,61 | 0,00 |
| 361102/15 | Grundsteuer B Kottes | 0,00 | 77 986,29 | 77 986,29 | 0,00 |
| 361102/16 | Grundsteuer B Martinsberg | 0,00 | 75 840,61 | 75 840,61 | 0,00 |
| 361102/17 | Grundsteuer B Ottenschlag | 0,00 | 104 820,64 | 104 820,64 | 0,00 |
| 361102/18 | Grundsteuer B Sallingberg | 0,00 | 75 820,01 | 75 820,01 | 0,00 |
| 361102/19 | Grundsteuer B Schönbach | 0,00 | 46 467,66 | 46 467,66 | 0,00 |
| 361102/2 | Grundsteuer B Eichenbach | 0,00 | 75 088,56 | 75 088,56 | 0,00 |
| 361102/20 | Grundsteuer B Traunstein | 0,00 | 74 820,74 | 74 820,74 | 0,00 |
| 361102/21 | Grundsteuer B Großgöttfritz | 0,00 | 95 043,76 | 95 043,76 | 0,00 |
| 361102/22 | Grundsteuer B Schweiggers | 0,00 | 117 431,93 | 117 431,93 | 0,00 |
| 361102/23 | Grundsteuer B Waldhausen | 0,00 | 61 999,48 | 61 999,48 | 0,00 |
| 361102/25 | Grundsteuer B Vitis | 0,00 | 243 179,93 | 243 179,93 | 0,00 |
| 361102/4 | Grundsteuer B Pölla | 0,00 | 38 729,64 | 38 729,64 | 0,00 |
| 361102/5 | Grundsteuer B Schwarzenau | 0,00 | 68 978,37 | 68 978,37 | 0,00 |
| 361102/6 | Grundsteuer B Arbesbach | 0,00 | 90 386,91 | 90 386,91 | 0,00 |
| 361102/8 | Grundsteuer B Langschlag | 0,00 | 88 581,26 | 88 581,26 | 0,00 |
| 361102/9 | Grundsteuer B Altmelon | 0,00 | 51 378,90 | 51 378,90 | 0,00 |
| 361105/13 | Regenwasserkanal Gutenbrunn | 0,00 | 2 953,47 | 2 953,47 | 0,00 |
| 361105/4 | Regenwasserkanal Pölla | 0,00 | 177,76 | 177,76 | 0,00 |
| 361105/5 | Regenwasserkanal Schwarzenau | 0,00 | 13,76 | 13,76 | 0,00 |
| 361106/16 | Schmutzwasserkanal Edlesberg Martinsberg | 0,00 | 18 186,21 | 18 186,21 | 0,00 |
| 361106/25 | Regenwasserkanal Vitis | 0,00 | 1 238,18 | 1 238,18 | 0,00 |
| 361106/4 | Schmutzwasserkanal Altpölla Neupölla, Wegscheid | 0,00 | 118 228,36 | 118 228,36 | 0,00 |
| 361107/12 | Schmutzwasserkanal Grafenschlag | 0,00 | 133 224,36 | 133 224,36 | 0,00 |
| 361107/13 | Schmutzwasserkanal Gutenbrunn | 0,00 | 138 124,43 | 138 124,43 | 0,00 |
| 361107/14 | Schmutzwasserkanal Kirchschatz | 0,00 | 38 575,77 | 38 575,77 | 0,00 |
| 361107/16 | Schmutzwasserkanal Martinsberg | 0,00 | 182 843,69 | 182 843,69 | 0,00 |

Einzelnachweis der finanzierungswirksamen Vorschuss- und Verwahrgeldkonten

(inkl. anteiliger Kundenforderungen und Lieferantenverbindlichkeiten)

| Konto | Kontenbezeichnung | Stand 31.12.2024 | Umsatz Soll | Umsatz Haben | Stand 31.12.2025 |
|--|---|------------------|-------------|--------------|------------------|
| Veränderung der nicht voranschlagswirksamen Verbindlichkeiten | | | | | |
| 361107/18 | Schmutzwasserkanal Sallingberg | 0,00 | 116 205,36 | 116 205,36 | 0,00 |
| 361107/19 | Schmutzwasserkanal Schönbach | 0,00 | 86 863,16 | 86 863,16 | 0,00 |
| 361107/2 | Schmutzwasserkanal Echsenbach | 0,00 | 185 756,91 | 185 756,91 | 0,00 |
| 361107/20 | Schmutzwasserkanal Traunstein | 0,00 | 86 813,34 | 86 813,34 | 0,00 |
| 361107/21 | Schmutzwasserkanal Großgöttfritz | 0,00 | 151 370,23 | 151 370,23 | 0,00 |
| 361107/22 | Schmutzwasserkanal Schweiggers | 0,00 | 189 209,82 | 189 209,82 | 0,00 |
| 361107/25 | Schmutzwasserkanal Vitis | 0,00 | 473 494,28 | 473 494,28 | 0,00 |
| 361107/3 | Schmutzwasserkanal Bärnkopf | 0,00 | 50 195,08 | 50 195,08 | 0,00 |
| 361107/4 | Schmutzwasserkanal Wetzlas Pölla | 0,00 | 10 475,88 | 10 475,88 | 0,00 |
| 361107/5 | Schmutzwasserkanal Schwarzenau | 0,00 | 353 620,39 | 353 620,39 | 0,00 |
| 361107/6 | Schmutzwasserkanal Arbesbach | 0,00 | 165 241,27 | 165 241,27 | 0,00 |
| 361107/8 | Schmutzwasserkanal Langschlag | 0,00 | 178 565,78 | 178 565,78 | 0,00 |
| 361107/9 | Schmutzwasserkanal Altmelon | 0,00 | 49 002,54 | 49 002,54 | 0,00 |
| 361108/14 | Schmutzwasserkanal Kirchsschlag | 0,00 | 11 768,64 | 11 768,64 | 0,00 |
| 361108/17 | Schmutzwasserkanal Ottenschlag | 0,00 | 351 387,69 | 351 387,69 | 0,00 |
| 361108/19 | Schmutzwasserkanal Schönbach | 0,00 | 8 697,54 | 8 697,54 | 0,00 |
| 361108/20 | Schmutzwasserkanal Traunstein | 0,00 | 33 485,76 | 33 485,76 | 0,00 |
| 361108/4 | Schmutzwasserkanal Reichhalms | 0,00 | 7 398,33 | 7 398,33 | 0,00 |
| 361108/8 | Schmutzwasserkanal Kogschlag | 0,00 | 12 030,16 | 12 030,16 | 0,00 |
| 361109/12 | Wasserbezugsgebühr Grafenschlag | 0,00 | 30 065,67 | 30 065,67 | 0,00 |
| 361109/17 | Wasserbezugsgebühr Ottenschlag | 0,00 | 133 783,01 | 133 783,01 | 0,00 |
| 361109/18 | Wasserbezugsgebühr Sallingberg | 0,00 | 42 639,65 | 42 639,65 | 0,00 |
| 361109/19 | Wasserbezugsgebühr Schönbach | 0,00 | 16 874,06 | 16 874,06 | 0,00 |
| 361109/2 | Wasserbezugsgebühr Echsenbach | 0,00 | 71 127,16 | 71 127,16 | 0,00 |
| 361109/20 | Wasserbezugsgebühr Traunstein | 0,00 | 16 036,37 | 16 036,37 | 0,00 |
| 361109/25 | Wasserbezugsgebühr Vitis | 0,00 | 212 593,82 | 212 593,82 | 0,00 |
| 361109/4 | Wasserbezugsgebühr Pölla | 0,00 | 15 796,49 | 15 796,49 | 0,00 |
| 361109/5 | Wasserbezugsgebühr Schwarzenau | 0,00 | 112 725,42 | 112 725,42 | 0,00 |
| 361110/12 | Bereitstellungsgebühr Grafenschlag | 0,00 | 16 605,69 | 16 605,69 | 0,00 |
| 361110/17 | Bereitstellungsgebühr Ottenschlag | 0,00 | 46 882,22 | 46 882,22 | 0,00 |
| 361110/18 | Bereitstellungsgebühr Sallingberg | 0,00 | 27 259,00 | 27 259,00 | 0,00 |
| 361110/19 | Bereitstellungsgebühr Schönbach | 0,00 | 13 705,31 | 13 705,31 | 0,00 |
| 361110/2 | Bereitstellungsgebühr Wasserzähler Echsenbach | 0,00 | 17 397,00 | 17 397,00 | 0,00 |
| 361110/20 | Bereitstellungsgebühr Bad Traunstein | 0,00 | 7 412,08 | 7 412,08 | 0,00 |
| 361110/25 | Bereitstellungsgebühr Vitis | 0,00 | 84 975,33 | 84 975,33 | 0,00 |
| 361110/4 | Bereitstellungsgebühr Pölla | 0,00 | 13 398,44 | 13 398,44 | 0,00 |

Einzelnachweis der finanzierungswirksamen Vorschuss- und Verwahrgeldkonten

(inkl. anteiliger Kundenforderungen und Lieferantenverbindlichkeiten)

| Konto | Kontenbezeichnung | Stand 31.12.2024 | Umsatz Soll | Umsatz Haben | Stand 31.12.2025 |
|--|---|------------------|-------------|--------------|------------------|
| Veränderung der nicht voranschlagswirksamen Verbindlichkeiten | | | | | |
| 361110/5 | Bereitstellungsgebühr Schwarzenau | 0,00 | 35 181,64 | 35 181,64 | 0,00 |
| 361110/8 | Bereitstellungsgebühr Langschlag | 0,00 | 62 326,08 | 62 326,08 | 0,00 |
| 361116/17 | Regenwasserkanal Ottenschlag | 0,00 | 636,68 | 636,68 | 0,00 |
| 361116/22 | Kanalbenützungsgebühr Limbach | 0,00 | 47 932,73 | 47 932,73 | 0,00 |
| 361116/4 | Kanalbenützungsgebühr Franzen | 0,00 | 32 191,05 | 32 191,05 | 0,00 |
| 361117/2 | Kanalbenützungsgebühr Echsenbach (Kat.Gem.) | 0,00 | 69 870,98 | 69 870,98 | 0,00 |
| 361117/20 | Kanalbenützungsgebühr Bad Traunstein II | 0,00 | 7 763,36 | 7 763,36 | 0,00 |
| 361117/22 | Kanalbenützungsgebühr Sallingstadt | 0,00 | 53 206,79 | 53 206,79 | 0,00 |
| 361117/4 | Kanalbenützungsgebühr Ramsau, Krug | 0,00 | 19 763,19 | 19 763,19 | 0,00 |
| 361117/8 | Kanalbenützungsgebühr Kleinpertholz | 0,00 | 14 099,02 | 14 099,02 | 0,00 |
| 361118/14 | Schmutzwasserkanal ABA Merkengerst | 0,00 | 5 658,36 | 5 658,36 | 0,00 |
| 361118/22 | Regenwasserkanal Großreichenbach | 0,00 | 878,45 | 878,45 | 0,00 |
| 361118/4 | Kanalbenützungsgebühr Kl.Raabs u. Kl.Enzersdorf | 0,00 | 10 497,95 | 10 497,95 | 0,00 |
| 361118/5 | Kanalgeb.Stögersbach | 0,00 | 31 490,08 | 31 490,08 | 0,00 |
| 361118/6 | Schmutzwasserkanal Pretrobruck | 0,00 | 11 480,89 | 11 480,89 | 0,00 |
| 361118/8 | Kanalbenützungsgebühr Kasbach | 0,00 | 13 468,13 | 13 468,13 | 0,00 |
| 361119/4 | Kanalbenützungsgebühr Schmerbach | 0,00 | 11 827,70 | 11 827,70 | 0,00 |
| 361119/6 | Schmutzwasserkanal Wiesensfeld | 0,00 | 16 908,83 | 16 908,83 | 0,00 |
| 361129/20 | Wasserbezugsgebühr Traunstein | 0,00 | 25 044,61 | 25 044,61 | 0,00 |
| 361129/4 | Wasserbezugsgebühr Altpölla | 0,00 | 14 279,39 | 14 279,39 | 0,00 |
| 361130/20 | BEREITSTELLUNGSGEBÜHR Traunstein | 0,00 | 1 224,00 | 1 224,00 | 0,00 |
| 361130/4 | BEREITSTELLUNGSGEBÜHR ALTPÖLLA | 0,00 | 12 503,50 | 12 503,50 | 0,00 |
| 361131/4 | Wasserbezugsgebühr Wegscheid/Kamp | 0,00 | 1 952,42 | 1 952,42 | 0,00 |
| 361140 | NÖ-Seuchenvorsorgeabgabe | 0,00 | 287 956,91 | 287 956,91 | 0,00 |
| 361150/4 | Schmutzwasserkanal Nondorf | 0,00 | 8 009,24 | 8 009,24 | 0,00 |
| 361150/8 | Kanalbenützungsgebühr Schmerbach | 0,00 | 6 106,01 | 6 106,01 | 0,00 |
| 361151/4 | Schmutzwasserkanal Kienberg | 0,00 | 5 171,80 | 5 171,80 | 0,00 |
| 361151/8 | Kanalbenützungsgebühr Langschlägerwald/Lamberg | 0,00 | 6 313,64 | 6 313,64 | 0,00 |
| 361152/8 | Kanalbenützungsgebühr Bruderndorferwald/Siebenhöf | 0,00 | 6 224,03 | 6 224,03 | 0,00 |
| 361171/17 | Kanalanschlussgebühren Ottenschlag | 0,00 | 4 889,85 | 4 889,85 | 0,00 |
| 361171/2 | Kanalanschlussgebühren Echsenbach | 0,00 | 9 709,80 | 9 709,80 | 0,00 |
| 361171/4 | Kanalanschlussgebühren Pölla | 0,00 | 25 276,45 | 25 276,45 | 0,00 |
| 361171/6 | Kanalanschlussgebühren Arbesbach | 0,00 | 19 922,95 | 19 922,95 | 0,00 |
| 361171/8 | Kanalanschlussgebühren Langschlag | 0,00 | 14 716,53 | 14 716,53 | 0,00 |
| 361191/17 | Wasseranschlussgebühren Ottenschlag | 0,00 | 33 825,10 | 33 825,10 | 0,00 |
| 361191/2 | Wasseranschlussgebühren Echsenbach | 0,00 | 5 021,70 | 5 021,70 | 0,00 |

Einzelnachweis der finanzierungswirksamen Vorschuss- und Verwahrgeldkonten

(inkl. anteiliger Kundenforderungen und Lieferantenverbindlichkeiten)

| Konto | Kontenbezeichnung | Stand 31.12.2024 | Umsatz Soll | Umsatz Haben | Stand 31.12.2025 |
|--|---|-------------------|----------------------|----------------------|-------------------|
| Veränderung der nicht voranschlagswirksamen Verbindlichkeiten | | | | | |
| 361191/4 | Wasseranschlussgebühren Pölla | 0,00 | 6 370,10 | 6 370,10 | 0,00 |
| 361191/6 | Wasseranschlussgebühren Langschlag | 0,00 | 957,60 | 957,60 | 0,00 |
| 362000 | Lohnsteuer | 11,19 | 90 034,76 | 90 045,95 | 0,00 |
| 362099 | Kommunalsteuer GVZ | 0,37 | 14 897,24 | 14 884,23 | 13,38 |
| 362100 | BVAEB | 4,98 | 212 312,14 | 212 317,12 | 0,00 |
| 362300 | ÖGK Sozialversicherung Durchlaufer | 2 330,07 | 34 616,41 | 34 466,45 | 2 480,03 |
| 362400 | Rücklässe DB | 1,06 | 24 779,86 | 24 780,92 | 0,00 |
| 362500 | Mitarbeitervorsorgekasse | 0,00 | 7 576,68 | 7 576,68 | 0,00 |
| 369000/10 | SAMMELKONTO Rappottenstein | 37 507,98 | 497 567,10 | 491 899,09 | 43 175,99 |
| 369000/12 | SAMMELKONTO Grafenschlag | 27 763,27 | 435 558,13 | 437 873,69 | 25 447,71 |
| 369000/13 | SAMMELKONTO Gutenbrunn | 3 415,50 | 213 764,02 | 213 312,80 | 3 866,72 |
| 369000/14 | SAMMELKONTO Kirchschatz | 7 986,76 | 179 495,76 | 175 915,97 | 11 566,55 |
| 369000/15 | SAMMELKONTO Kottes | 31 170,95 | 320 555,64 | 327 482,91 | 24 243,68 |
| 369000/16 | SAMMELKONTO Martinsberg | 51 309,34 | 676 229,42 | 673 156,73 | 54 382,03 |
| 369000/17 | SAMMELKONTO Ottenschlag | 95 759,21 | 1 443 035,55 | 1 441 040,52 | 97 754,24 |
| 369000/18 | SAMMELKONTO Sallingberg | 14 952,83 | 485 599,74 | 484 979,00 | 15 573,57 |
| 369000/19 | SAMMELKONTO Schönbach | 46 165,30 | 465 937,87 | 474 667,15 | 37 436,02 |
| 369000/2 | SAMMELKONTO Echsenbach | 3 447,09 | 466 054,77 | 466 581,88 | 2 919,98 |
| 369000/20 | SAMMELKONTO Traunstein | 17 424,22 | 416 349,38 | 416 272,72 | 17 500,88 |
| 369000/21 | SAMMELKONTO Großgöttfritz | 70 867,89 | 822 436,32 | 820 471,39 | 72 832,82 |
| 369000/22 | SAMMELKONTO Schweiggers | 23 967,77 | 666 439,15 | 660 141,24 | 30 265,68 |
| 369000/23 | SAMMELKONTO Waldhausen | 52 657,08 | 490 996,38 | 489 864,61 | 53 788,85 |
| 369000/25 | SAMMELKONTO Vitis | 146 234,41 | 2 174 578,54 | 2 180 148,61 | 140 664,34 |
| 369000/3 | SAMMELKONTO Bärnkopf | 4 302,92 | 104 332,75 | 104 542,86 | 4 092,81 |
| 369000/4 | SAMMELKONTO Pölla | 7 268,84 | 400 821,88 | 402 344,80 | 5 745,92 |
| 369000/40 | SAMMELKONTO NÖ Landesregierung Seuchenvorsorge | 68 500,72 | 273 558,95 | 274 772,60 | 67 287,07 |
| 369000/5 | SAMMELKONTO Schwarzenau | 34 030,17 | 783 179,88 | 794 728,08 | 22 481,97 |
| 369000/6 | SAMMELKONTO Arbesbach | 25 295,42 | 544 397,29 | 541 724,63 | 27 968,08 |
| 369000/8 | SAMMELKONTO Langschlag | 40 304,30 | 632 955,74 | 638 104,48 | 35 155,56 |
| 369000/9 | SAMMELKONTO Altmelon | 10 131,34 | 191 485,45 | 188 534,38 | 13 082,41 |
| 369100 | div.fremde Gelder Irrläufer | 40 908,19 | 75 100,86 | 77 207,87 | 38 801,18 |
| 371100 | Umsatzsteuer Verrechnungskonto – Zahllast (nicht voranschlag) | 0,00 | 343 551,41 | 343 551,41 | 0,00 |
| 379099 | auszuzahlende Löhne und Gehälter | 557,82 | 536 693,68 | 537 251,50 | 0,00 |
| | Summe | 862 150,42 | 27 653 762,97 | 27 672 514,30 | 843 399,09 |

Personaldaten iSd ÖStp (Anlage 4)

| Gruppe 1 - gesamt | Dienstverhältnis zu Gemeinde, dienstleistend in einer Dienststelle, bezahlt aus dem Budget von Gemeinde | | Personalaufwendungen | | | | |
|--|---|-------------------|--------------------------------------|--------------------------------------|--------------------------------------|------------------------------|------------------------------|
| | Köpfe ³⁾ | VBÄ ³⁾ | davon melden Gemeinden optional | | | | gesamt |
| Bezüge (Unterklasse 50-52) | | | Nebengebühren (Unterklasse 56) | Dienstgeberbeiträge (Unterklasse 58) | Weitere Aufwendungen | Kontenklasse 5 ²⁾ | |
| Beamtinnen und Beamte | k.A. | k.A. | 0,00 | | | | |
| Vertragsbedienstete | 20,00 | 13,28 | 666 851,23 | | | | |
| KV-Bedienstete (Kollektivvertrag) | k.A. | k.A. | 0,00 | | | | |
| Nicht zuordenbar | k.A. | k.A. | | | | | |
| Summe | 20,00 | 13,28 | 666 851,23 | 57 380,79 | 181 023,30 | 23 006,33 | 928 261,65 |
| darunter (Teilmengen der Gruppe 1) | | | Länder und Gemeinden melden optional | | | | |
| | Köpfe ³⁾ | VBÄ ³⁾ | Bezüge (Unterklasse 50-52) | Nebengebühren (Unterklasse 56) | Dienstgeberbeiträge (Unterklasse 58) | Weitere Aufwendungen | Kontenklasse 5 ²⁾ |
| Musikschullehrerinnen und -lehrer | k.A. | k.A. | | | | | |
| Elementarpädagoginnen und -pädagogen | k.A. | k.A. | | | | | |
| Bedienstete nicht-ausgliederter Krankenanstalten | k.A. | k.A. | | | | | |
| Lehrlinge | k.A. | k.A. | | | | | |
| Summe | k.A. | k.A. | | | | | |

| Gruppe 2 - gesamt | Dienstverhältnis zu Gemeinde, nicht dienstleistend bei Gemeinde ¹⁴ , bezahlt aus dem Budget von Gemeinde | | Personalaufwendungen | | | | |
|----------------------------|---|-------------------|---------------------------------|--------------------------------------|----------------------|------------------------------|--------|
| | Köpfe ³⁾ | VBÄ ³⁾ | davon melden Gemeinden optional | | | | gesamt |
| Bezüge (Unterklasse 50-52) | | | Nebengebühren (Unterklasse 56) | Dienstgeberbeiträge (Unterklasse 58) | Weitere Aufwendungen | Kontenklasse 5 ²⁾ | |
| Beamtinnen und Beamte | k.A. | k.A. | | | | | |
| Vertragsbedienstete | k.A. | k.A. | | | | | |
| Nicht zuordenbar | k.A. | k.A. | | | | | |
| Summe | k.A. | k.A. | | | | | |

| Beamtinnen und Beamte - Pensionistinnen und Pensionisten zum 31.12.2025 | | | |
|--|---------------------|---|---|
| | Köpfe ³⁾ | Ø-Pensions- höhe / Mt. ⁴⁾ | |
| Ruhegenussbezieherinnen und -bezieher | k.A. | | |
| Hinterbliebene ⁵⁾ | k.A. | | |
| Neue Ruhegenussbezieherinnen und -bezieher im Bezugsjahr 2025 | | | |
| | Köpfe ³⁾ | Ø-Pensions- antrittsalter | Ø-Pensions- höhe / Mt. ⁴⁾ |
| Alterspension ⁶⁾ | k.A. | | |
| Dienstunfähigkeit ⁷⁾ | k.A. | | |
| vorzeitige Pensionierung mit Abschlag ⁸⁾ | k.A. | | |
| vorzeitige Pensionierung ohne Abschlag ⁹⁾ | k.A. | | |
| Pensionierungen gesamt | k.A. | 0,0 | 0,0 |
| Gesamter Pensionsaufwand für das Bezugsjahr 2025 | 0,00 | | |
| <p>1) gemäß den Vorgaben in Artikel 14 Abs. 2 lit. c OStP 2012 2) Personalrückstellungen und Sachbezüge sind in diese Anlage nicht aufzunehmen 3) Aus Datenschutzgründen wird dieses Feld erst ab 6 betroffenen Personen ausgewiesen 4) Durchschnittspension im Dezember laut Personalstatistik-Festlegungen ohne Sonderzahlungen, ohne Pflegegeld und ohne sonstige Transferleistungen; brutto 5) Witwen-, Witwer-, Waisenversorgungsbezüge und vergleichbare Leistungen 6) Ruhebezüge aufgrund eines Übertritts in den Ruhestand oder einer vergleichbaren Regelung iSd § 13 BDG 1979 7) Ruhebezüge aufgrund einer Ruhestandsversetzung wegen dauernder Dienstunfähigkeit iSd § 14 BDG 1979 8) Ruhebezüge aufgrund einer vorzeitigen Ruhestandsversetzung mit Abschlag iSd §§ 15b, 15c oder 236d BDG 1979 9) Ruhebezüge aufgrund einer vorzeitigen Ruhestandsversetzung ohne Abschlag 10) Inkl. Musikschullehrerinnen und -lehrer sowie Elementarpädagoginnen und -pädagogen 11) Darunter sind Personalgestellungen bei Beteiligungen iSd § 23 VRV 2015 sowie sonstige Personalgestellungen, zB bei anderen Gebietskörperschaften und Körperschaften öffentlichen Rechts zu verstehen.</p> | | | |

Dienstpostenplan

Dienstpostenplan

| Verwendungszweig (NÖ GBedG 2025) | Verwendung (NÖ GBedG 2025) | Bezeichnung des Dienstzweiges (GBDO/GVBG) | Dienstzweig Nr. / Tätigkeitsprofil | | Zahl der Dienstposten | Verwendungs- bzw. Entlohnungsgruppe | | Zahl der Funktionsdienstposten | Art des Funktionsdienstpostens | | Funktionsdienstposten | | | Hinweis | |
|-------------------------------------|-------------------------------|---|------------------------------------|-----------------|-----------------------|-------------------------------------|-----------------|--------------------------------|--------------------------------|------------------------------------|--------------------------------|-----------------|-------|---------|----------------|
| | | | (GBDO/GVBG) | (NÖ GBedG 2025) | | (GBDO/GVBG) | (NÖ GBedG 2025) | | (§ 2 Abs. 3 lit. a - d GBDO) | (§ 6 Abs. 3 Z 1 - 4 NÖ GBedG 2025) | Bezeichnung | Funktionsgruppe | | | Personalzulage |
| | | | | | | | | | | | | | | | |
| Verwaltungsdienst | Gehobener Dienst | Gehobener Verwaltungsdienst | 56 | / 4.2. | 6 | 6 | / V2 | 1 | a | / 1 | Geschäftsführung | 10 | / FL3 | x | |
| Verwaltungsdienst | Gehobener Dienst | Gehobener Verwaltungsdienst | 56 | / 4.2. | 1 | 6 | / V2 | 1 | d | / 4 | Buchhaltung | 7 | / FE1 | | |
| Verwaltungsdienst | Höherer Dienst | Höherer Verwaltungsdienst | 44 | / 4.3. | 1 | 7 | / V3 | 1 | d | / 4 | Assistenz der Geschäftsführung | 9 | / FE3 | | |
| Verwaltungsdienst | Fachdienst | Verwaltungsfachdienst | 71 | / 4.1. | 2 | 5 | / V1 | | | / | | | / | | |
| Technischer Dienst | Fachdienst | Bau-, Vermessungs- und technischer Fachdienst | 58 | / 3.2. | 1 | 5 | / T1 | | | / | | | / | | |
| Hilfsdienst | Hilfsdienst | Hilfsdienst | 17 | / 1.1. | 1 | 1 | / A1 | | | / | | | / | | |
| Technischer Dienst | Fachdienst | Facharbeiter | 2 | / 3.1. | 2 | 5 | / T1 | 1 | d | / 4 | Vorarbeiter | 6 | / FE1 | | |
| Assistenzdienst | Assistenzdienst | Angelernter Arbeiter | 11 | / 2.1. | 2 | 3 | / A2 | | | / | | | / | | |

Nachweis über Personalaufwand VRV2015

| Gruppe | Abschnitt | Ansatz | Vertragsbedienstete I 510000 - 510999 | Vertragsbedienstete II 511000 - 511999 | Nebengebühren und Geldaushilfen 560000 - 569999 | DGB für Finanzamt (FLAB) 580000 - 580999 | Leistungen aus der Selbstträgerschaft 582000 - 582999 | Kommunalsteuer 588000 - 588999 | Freiwillige Sozialleistungen 590000 - 590999 | Gesamtsumme |
|---------------------|-----------------------|------------------------------------|--|---|---|--|---|-----------------------------------|--|-------------------|
| 0 | 01 | 010000 Hauptverwaltung, Zentralamt | 202.283,60 | 6.139,72 | 16.195,24 | 8.463,68 | 46.345,37 | | 9.470,00 | 288.897,61 |
| | Summe Gruppe 0 | | 202.283,60 | 6.139,72 | 16.195,24 | 8.463,68 | 46.345,37 | | 9.470,00 | 288.897,61 |
| 5 | 52 | 522000 LÜFTREINHALTUNG | 3.400,00 | | | | | | | 3.400,00 |
| | Summe Gruppe 5 | | 3.400,00 | | | | | | | 3.400,00 |
| 8 | 81 | 813000 MÜLLBEHANDLUNG | 299.031,75 | 155.996,16 | 41.185,55 | 16.316,18 | 95.000,83 | 14.897,24 | 13.007,50 | 635.435,21 |
| | | 813100 Müllbeseitigung | | | | | | | 3.003,83 | 3.003,83 |
| | Summe Gruppe 8 | | 299.031,75 | 155.996,16 | 41.185,55 | 16.316,18 | 95.000,83 | 14.897,24 | 16.011,33 | 638.439,04 |
| Summe gesamt | | | 504.715,35 | 162.135,88 | 57.380,79 | 24.779,86 | 141.346,20 | 14.897,24 | 25.481,33 | 930.736,65 |

Querschnitt (Anlage 5b)

| RQS-Pos. | Zuordnung MVAG bzw. VHH-Code | Bezeichnung | Anmerkungen | Gesamt-Haushalt | Haushalt ohne Quasi-KG | Quasi-KG ² |
|---|--|---|---|---------------------|------------------------|-----------------------|
| Mittelaufbringung (Erträge bzw. Einzahlungen und erhaltene Kapitaltransfers) | | | | | | |
| 10 | 3111 | Einzahlungen aus eigenen Abgaben | | 20 317,83 | 20 317,83 | |
| 11 | 2112 | Erträge aus Ertragsanteilen | | | | |
| 12 | 2113, 2114, 2115 | Erträge aus Gebühren, Leistungen, Besitz und wirtschaftlicher Tätigkeit | | 5 345 699,53 | 5 345 699,53 | |
| 13 | 2116 | Erträge aus Veräußerungen und sonstige Erträge | ohne Gruppe (Konto) 806, 807, 899 | 334 566,24 | 334 566,24 | |
| 14 | 2117 | Nicht finanzierungswirksame operative Erträge | ohne Gruppe (Konto) 817, 819, 891 | | | |
| 15 | 212x | Erträge aus Transfers | ohne Gruppe (Konto) 813 | 19 128,00 | 19 128,00 | |
| 16 | 213x | Finanzerträge | ohne Gruppe (Konto) 818, 821, 825, 826 | 124 758,35 | 124 758,35 | |
| 17 | 131x | Erhaltene Kapitaltransfers (VHH Zugang) | | 135 352,00 | 135 352,00 | |
| 19 | Summe 1 (Mittelaufbringung bereinigt)³ | | | 5 979 821,95 | 5 979 821,95 | |
| Mittelverwendung (Aufwendungen) | | | | | | |
| 20 | 2211, 2212, 2213 | Finanzierungswirksamer Personalaufwand | | 928 261,65 | 928 261,65 | |
| 21 | 2221 - 2225 | Finanzierungswirksamer Sachaufwand | ohne Gruppe (Konto) 799 | 4 175 329,51 | 4 175 329,51 | |
| 22 | 2226 | Verluste aus dem Abgang von Anlagevermögen, Rückstellungen für ausstehende Rechnungen | nur Gruppe (Konto) 683, 688 | | | |
| 23 | 223x | Transferaufwand | ohne Gruppe (Konto) 696, 761 | | | |
| 24 | 224x | Finanzaufwand | ohne Gruppe (Konto) 652, 654, 682, 694, 697, 699 | 136 799,86 | 136 799,86 | |
| 29 | Summe 2 (Mittelverwendung bereinigt)³ | | | 5 240 391,02 | 5 240 391,02 | |
| Vermögensbildung (Sachanlagevermögen), inkl. Vorräte | | | | | | |
| 30 | 1010, 102x | Immaterielle Vermögenswerte und Sachanlagen (VHH Zugang) ⁴ | ohne Gruppe (Konto) 090-098, 280 | 156 001,65 | 156 001,65 | |
| 31 | 1010, 102x | Immaterielle Vermögenswerte und Sachanlagen (VHH Abgang) ⁴ | ohne Gruppe (Konto) 090-098, 280; Abgang mit Minus erfassen | | | |
| 32 | 1141 | Vorräte (Saldo) (VHH Zugang - Abgang) | | | | |
| 39 | Summe 3 (Vermögensbildung bereinigt)³ | | | 156 001,65 | 156 001,65 | |
| 49 | Saldo = Summe 1 - Summe 2 - Summe 3 | | | 583 429,28 | 583 429,28 | |

| RQS-Pos. | Zuordnung MVAG bzw. VHH-Code | Bezeichnung | Anmerkungen | Gesamt-Haushalt | Haushalt ohne Quasi-KG | Quasi-KG ² |
|---|--|---|---------------------------------------|-----------------|------------------------|-----------------------|
| Überrechnung Quasi-Kapitalgesellschaften (Quasi-KG) gemäß ESVG | | | | | | |
| 50 | 2301, 2116 | Entnahmen von Haushaltsrücklagen | nur Gruppe (Konto) 893, 894, 895, 899 | n.a. | n.a. | |
| 51 | 2401, 2225 | Zuweisungen an Haushaltsrücklagen | nur Gruppe (Konto) 793, 794, 795, 799 | n.a. | n.a. | |
| 52 | 332x | Einzahlungen aus der Rückzahlung von Darlehen sowie gewährten Vorschüssen | ohne Gruppe (Konto) 280-282 | n.a. | n.a. | |
| 53 | 342x | Auszahlungen aus der Gewährung von Darlehen sowie gewährten Vorschüssen | ohne Gruppe (Konto) 280-282 | n.a. | n.a. | |
| 54 | 351x | Einzahlungen aus der Aufnahme von Finanzschulden | | n.a. | n.a. | |
| 55 | 361x | Auszahlungen aus der Tilgung von Finanzschulden | | n.a. | n.a. | |
| 56 | 333x | Erhaltene Kapitaltransfers (Einzahlungen) | | n.a. | n.a. | |
| 57 | 131x | Erhaltene Kapitaltransfers (VHH Zugang) | | n.a. | n.a. | |
| 59 | Überrechnung Quasi-KG Summe aus Position 49 (Quasi-KG) und Position 50 bis 57 (Quasi-KG) | | | n.a. | n.a. | |
| 60 | Finanzierungssaldo („vorläufiges Maastricht-Ergebnis“) ¹ Summe aus Position 49 (Haushalt ohne Quasi-KG) und Position 59 (Quasi-KG) | | | n.a. | 583 429,28 | n.a. |
| 61 | Erläuterungen der Gebietskörperschaft (optional) | | | | | |

1) Der Finanzierungssaldo gemäß Pos. 60 kann vom Beitrag der Gemeinde zum Maastricht-Saldo abweichen. Entsprechend den Bestimmungen des Artikel 14 Abs. 2 lit. b Z. 1 iVm Artikel 15 Abs. 1 Österreichischer Stabilitätspakt sind die Daten der Gemeinden (außer Wien) zusammengefasst durch das Land an Statistik Austria zu melden, das ausgewiesene Einzelergebnis der Gemeinde hat nur bedingte Aussagekraft für das Gesamtergebnis der Haushaltskoordinierung.

2) Quasi-Kapitalgesellschaften außerhalb des Sektors Staat gemäß ESVG (Ansatz 85-86).

3) Mittelaufbringung und -verwendung sowie Vermögensbildung bereinigt näherungsweise im Sinne der Einnahmen und Ausgaben gemäß ESVG.

4) VHH Zugang/Abgang der Vermögensrechnung gemäß Anlage 6g - Anlagenspiegel

Erläuterung Abweichung gegenüber
Ergebnis- und Finanzierungsvoranschlag

| Haushaltskonto | Bezeichnung | HH | Buchungen | - Voranschlag | - Übertragung | = Abweichung | Betrag | Beschluss und Begründung |
|--------------------------|--|-----|------------|---------------|---------------|--------------|------------|--|
| Mittelaufbringung | Abweichung über 5 000,00 und mehr als 20,00% oder über 10 000,00 | | | | | | | |
| 010000 | Hauptverwaltung, Zentralamt | | | | | | | |
| 6/010000+899000 | Entnahmen aus Verrechnungsrücklagen zwischen operativer Gebarung und Projekten | EHH | 0,00 | 10 000,00 | 0,00 | -10 000,00 | -10 000,00 | 10.04.2026 Projekt verzögert sich |
| 813000 | MÜLLBEHANDLUNG | | | | | | | |
| 2/813000+808000/1 | Erlöse Altstoffe Textilien Abg. 812 | EHH | 644,20 | 10 000,00 | 0,00 | -9 355,80 | -9 355,80 | 10.04.2026 Einbruch Alttextilien |
| | Erlöse Altstoffe Textilien Abg. 812 | FHH | 0,00 | 10 000,00 | 0,00 | -10 000,00 | -10 000,00 | 10.04.2026 Einbruch Alttextilien |
| 2/813000+808000/2 | Erlöse BAWU, Elektroaltgeräte Abgabe 808 | EHH | 23 919,74 | 1 000,00 | 0,00 | 22 919,74 | 22 919,74 | 10.04.2026 Andere Aufteilung HH |
| | Erlöse BAWU, Elektroaltgeräte Abgabe 808 | FHH | 18 791,58 | 1 000,00 | 0,00 | 17 791,58 | 17 791,58 | 10.04.2026 Andere Aufteilung HH |
| 2/813000+808000/3 | Erlöse Altstoffe, NÖLI-System (Abg. 830) | EHH | 32 501,43 | 15 000,00 | 0,00 | 17 501,43 | 17 501,43 | 10.04.2026 NZ 2024 |
| 2/813000+808000/5 | Erlöse Alteisen, Papier, Batterien lt. Schrott-VO | EHH | 149 875,75 | 185 000,00 | 0,00 | -35 124,25 | -35 124,25 | 10.04.2026 Erlöse niedriger als geplant |
| | Erlöse Alteisen, Papier, Batterien lt. Schrott-VO | FHH | 157 755,89 | 185 000,00 | 0,00 | -27 244,11 | -27 244,11 | 10.04.2026 Erlöse niedriger als geplant |
| 2/813000+808000/6 | Altholzerlöse BAWU | EHH | 118 389,57 | 90 000,00 | 0,00 | 28 389,57 | 28 389,57 | 10.04.2026 Mehrmengen |
| | Altholzerlöse BAWU | FHH | 116 047,30 | 90 000,00 | 0,00 | 26 047,30 | 26 047,30 | 10.04.2026 Mehrmengen |
| 2/813000+810100/1 | ARA-Leistungserlöse Öffentlichkeitsarb. Abfallberatung | EHH | 33 825,32 | 15 000,00 | 0,00 | 18 825,32 | 18 825,32 | 10.04.2026 Abfallberatung |
| | ARA-Leistungserlöse Öffentlichkeitsarb. Abfallberatung | FHH | 33 825,32 | 15 000,00 | 0,00 | 18 825,32 | 18 825,32 | 10.04.2026 Abfallberatung |
| 2/813000+810100/6 | BAWU, Infrastrukturentgelt EGG Abgabe 835 | EHH | 19 602,13 | 35 000,00 | 0,00 | -15 397,87 | -15 397,87 | 10.04.2026 Andere Aufteilung der EAG und EGG |
| | BAWU, Infrastrukturentgelt EGG Abgabe 835 | FHH | 27 089,93 | 35 000,00 | 0,00 | -7 910,07 | -7 910,07 | 10.04.2026 Andere Aufteilung der EAG und EGG |

| Haushaltskonto | Bezeichnung | HH | Buchungen | - Voranschlag | - Übertragung | = Abweichung | Betrag | Beschluss und Begründung |
|--------------------|--|-----|--------------|---------------|---------------|--------------|------------|--|
| 2/813000+810100/11 | Leistungserlöse Systeme Leichtfraktionen | EHH | 156 371,88 | 70 000,00 | 0,00 | 86 371,88 | 86 371,88 | 10.04.2026 Verhandlungen mit Systeme |
| | Leistungserlöse Systeme Leichtfraktionen | FHH | 195 170,98 | 70 000,00 | 0,00 | 125 170,98 | 125 170,98 | 10.04.2026 Verhandlungen mit Systeme |
| 2/813000+810100/13 | Leistungserlöse Systeme Papier | EHH | 301 320,86 | 170 000,00 | 0,00 | 131 320,86 | 131 320,86 | 10.04.2026 Höher Anteil Papierverpackungen im Papier |
| | Leistungserlöse Systeme Papier | FHH | 293 505,26 | 170 000,00 | 0,00 | 123 505,26 | 123 505,26 | 10.04.2026 Höher Anteil Papierverpackungen im Papier |
| 2/813000+816000 | Kostenbeitrag Verwaltungsleistungen (ULST, KA; Arbeitsplatzev....) | EHH | 17 997,32 | 10 000,00 | 0,00 | 7 997,32 | 7 997,32 | 10.04.2026 DL für WSZ |
| 2/813000+816000/1 | Leistungsentgelte Öffentlichkeitsarbeit KWP, EAG (Abg.820, 822) | EHH | 22 528,10 | 5 000,00 | 0,00 | 17 528,10 | 17 528,10 | 10.04.2026 EAG Nachzahlung |
| | Leistungsentgelte Öffentlichkeitsarbeit KWP, EAG (Abg.820, 822) | FHH | 26 613,86 | 5 000,00 | 0,00 | 21 613,86 | 21 613,86 | 10.04.2026 EAG Nachzahlung |
| 2/813000+816000/2 | Kostenbeitrag Kläranlagenuntersuchung | EHH | 25 072,73 | 36 000,00 | 0,00 | -10 927,27 | -10 927,27 | 10.04.2026 nicht mehr Untersuchungen gemacht |
| | Kostenbeitrag Kläranlagenuntersuchung | FHH | 22 790,11 | 36 000,00 | 0,00 | -13 209,89 | -13 209,89 | 10.04.2026 nicht mehr Untersuchungen gemacht |
| 2/813000+829000 | Sonstige Erlöse | EHH | 6 222,53 | 100,00 | 0,00 | 6 122,53 | 6 122,53 | 10.04.2026 PV Bernschlag |
| | Sonstige Erlöse | FHH | 6 222,53 | 100,00 | 0,00 | 6 122,53 | 6 122,53 | 10.04.2026 PV Bernschlag |
| 2/813000+849000 | Nebenansprüche | EHH | 23 447,31 | 15 000,00 | 0,00 | 8 447,31 | 8 447,31 | 10.04.2026 Mehr Zahlungen |
| | Nebenansprüche | FHH | 20 317,83 | 15 000,00 | 0,00 | 5 317,83 | 5 317,83 | 10.04.2026 Mehr Zahlungen |
| 2/813000+852000/1 | Abfallwirtschaftsgebühr Abgabe 20/23 | EHH | 3 098 421,80 | 3 070 000,00 | 0,00 | 28 421,80 | 28 421,80 | 10.04.2026 Leichte Erhöhung der Anzahl |
| | Abfallwirtschaftsgebühr Abgabe 20/23 | FHH | 3 094 888,35 | 3 070 000,00 | 0,00 | 24 888,35 | 24 888,35 | 10.04.2026 Leichte Erhöhung der Anzahl |
| 2/813000+852000/7 | Restmüllbehandlungsanteil | EHH | 118 999,21 | 100 000,00 | 0,00 | 18 999,21 | 18 999,21 | 10.04.2026 Mehrmengen |
| | Restmüllbehandlungsanteil | FHH | 118 999,21 | 100 000,00 | 0,00 | 18 999,21 | 18 999,21 | 10.04.2026 Mehrmengen |

| Haushaltskonto | Bezeichnung | HH | Buchungen | - Voranschlag | - Übertragung | = Abweichung | Betrag | Beschluss und Begründung |
|---------------------|---|-----|------------|---------------|---------------|--------------|-------------|--|
| 2/813000+852000/500 | Restmüllentsorgung Abgabe 500 | EHH | 91 152,69 | 78 000,00 | 0,00 | 13 152,69 | 13 152,69 | 10.04.2026 Mehrmengen |
| | Restmüllentsorgung Abgabe 500 | FHH | 90 368,65 | 78 000,00 | 0,00 | 12 368,65 | 12 368,65 | 10.04.2026 Mehrmengen |
| 2/813000+861179 | HOCHWASSER 2024 Transfers von Ländern, Landesfonds und Landeskammern | EHH | 11 128,00 | 0,00 | 0,00 | 11 128,00 | 11 128,00 | 10.04.2026 Beihilfe Land NÖ |
| | HOCHWASSER 2024 Transfers von Ländern, Landesfonds und Landeskammern | FHH | 11 128,00 | 0,00 | 0,00 | 11 128,00 | 11 128,00 | 10.04.2026 Beihilfe Land NÖ |
| 2/813000+891000 | Sonstige Wertaufholungen / Bestandsvermehrungen am kurzfristigen und langfristigen Vermögen | EHH | 518 354,10 | 0,00 | 0,00 | 518 354,10 | 518 354,10 | 10.04.2026 Aktualisierung Festwertverfahren |
| 813200 | WSZ ASTEG - Bernschlag | | | | | | | |
| 6/813200+300000 | Kapitaltransfers von Bund, Bundesfonds und Bundeskammern | FHH | 10 000,00 | 0,00 | 0,00 | 10 000,00 | 10 000,00 | 10.04.2026 PV Förderung |
| 6/813200+899000 | Entnahmen aus Verrechnungsrücklagen zwischen operativer Gebarung und Projekten | EHH | 258 825,79 | 0,00 | 0,00 | 258 825,79 | 258 825,79 | 10.04.2026 Zuführung |
| 813300 | WSZ Hochland - Altmelon | | | | | | | |
| 6/813300+301000 | Kapitaltransfers von Ländern, Landesfonds und Landeskammern | FHH | 125 352,00 | 0,00 | 0,00 | 125 352,00 | 125 352,00 | 08.04.2026 Förderung Land NÖ zum WSZ, Höhe unbekannt |
| 813400 | Werstoffsammelzentrum III | | | | | | | |
| 6/813400+346000 | Investitionsdarlehen von Finanzunternehmen | FHH | 0,00 | 740 000,00 | 0,00 | -740 000,00 | -740 000,00 | 08.04.2026 Projekt verzögert sich |
| 813500 | Bürogebäude GVZ | | | | | | | |
| 6/813500+899000 | Entnahmen aus Verrechnungsrücklagen zwischen operativer Gebarung und Projekten | EHH | 0,00 | 10 000,00 | 0,00 | -10 000,00 | -10 000,00 | 10.04.2026 Projekt verzögert sich |

| Haushaltskonto | Bezeichnung | HH | Buchungen | - Voranschlag | - Übertragung | = Abweichung | Betrag | Beschluss und Begründung |
|-------------------------|--|-----|---------------------|---------------------|---------------|---------------------|---------------------|--|
| 813600 | Lagerbereich GVZ | | | | | | | |
| 6/813600+899000 | Entnahmen aus Verrechnungsrücklagen zwischen operativer Gebarung und Projekten | EHH | 0,00 | 10 000,00 | 0,00 | -10 000,00 | -10 000,00 | 10.04.2026 Projekt verzögert sich |
| 825000 | Tierkörperverwertung | | | | | | | |
| 2/825000+861000 | Transfers von Ländern, Landesfonds und Landeskammern | EHH | 8 000,00 | 0,00 | 0,00 | 8 000,00 | 8 000,00 | 10.04.2026 TKB Unterstützung |
| | Transfers von Ländern, Landesfonds und Landeskammern | FHH | 8 000,00 | 0,00 | 0,00 | 8 000,00 | 8 000,00 | 10.04.2026 TKB Unterstützung |
| 2/825000+871000 | TKB Zuschuss Kapitaltransfers aus Gemeinde-Bedarfszuweisungsmitteln | EHH | 0,00 | 6 000,00 | 0,00 | -6 000,00 | -6 000,00 | 10.04.2026 andere HH Stelle |
| | TKB Zuschuss Kapitaltransfers aus Gemeinde-Bedarfszuweisungsmitteln | FHH | 0,00 | 6 000,00 | 0,00 | -6 000,00 | -6 000,00 | 10.04.2026 andere HH Stelle |
| 910000 | Geldverkehr | | | | | | | |
| 2/910000+823000 | Zinsen | EHH | 124 758,35 | 140 000,00 | 0,00 | -15 241,65 | -15 241,65 | 10.04.2026 Zinsentwicklung schlechter als erwartet |
| | Zinsen | FHH | 124 758,35 | 140 000,00 | 0,00 | -15 241,65 | -15 241,65 | 10.04.2026 Zinsentwicklung schlechter als erwartet |
| 980000 | Verrechnung zwischen operativer Gebarung und Projekten | | | | | | | |
| 2/980000+899000 | Entnahmen aus Verrechnungsrücklagen zwischen operativer Gebarung und Projekten | EHH | 207 405,25 | 0,00 | 0,00 | 207 405,25 | 207 405,25 | 10.04.2026 Zuführung |
| | Summe Mittelaufbringung Ergebnishaushalt | | 5 368 764,06 | 4 081 100,00 | 0,00 | 1 287 664,06 | 1 287 664,06 | |
| | Summe Mittelaufbringung Finanzierungshaushalt | | 4 501 625,15 | 4 766 100,00 | 0,00 | -264 474,85 | -264 474,85 | |
| Mittelverwendung | Abweichung über 5 000,00 und mehr als 20,00% oder über 10 000,00 | | | | | | | |
| 010000 | Hauptverwaltung, Zentralamt | | | | | | | |
| 1/010000-001000 | Unbebaute Grundstücke | FHH | 17 213,27 | 0,00 | 0,00 | 17 213,27 | 17 213,27 | 10.04.2026 Aufschließung Bürogrundstück |

| Haushaltskonto | Bezeichnung | HH | Buchungen | - Voranschlag | - Übertragung | = Abweichung | Betrag | Beschluss und Begründung |
|-------------------|---|-----|------------|---------------|---------------|--------------|------------|--|
| 5/010000-061000 | Im Bau befindliche Gebäude und Bauten | FHH | 0,00 | 10 000,00 | 0,00 | -10 000,00 | -10 000,00 | 08.04.2026 Kein Bedarf |
| 1/010000-070000 | Software | FHH | 0,00 | 15 000,00 | 0,00 | -15 000,00 | -15 000,00 | 08.04.2026 nicht angeschafft wie geplant |
| 1/010000-566000 | Zuwendungen aus Anlass von Dienstjubiläen | EHH | 9 660,53 | 0,00 | 0,00 | 9 660,53 | 9 660,53 | 10.04.2026 DJ Mayerhofer |
| | Zuwendungen aus Anlass von Dienstjubiläen | FHH | 9 660,53 | 0,00 | 0,00 | 9 660,53 | 9 660,53 | 10.04.2026 DJ Mayerhofer |
| 1/010000-630000 | Porto | EHH | 58 657,37 | 70 000,00 | 0,00 | -11 342,63 | -11 342,63 | 10.04.2026 Weniger Bescheidversand notwendig als geplant |
| | Porto | FHH | 58 379,82 | 70 000,00 | 0,00 | -11 620,18 | -11 620,18 | 10.04.2026 Weniger Bescheidversand notwendig als geplant |
| 813000 | MÜLLBEHANDLUNG | | | | | | | |
| 1/813000-001000 | Unbebaute Grundstücke | FHH | 34 426,56 | 0,00 | 0,00 | 34 426,56 | 34 426,56 | 10.04.2026 Aufschließung Bürogrundstück |
| 1/813000-042200 | Ankauf Großraumcontainer | FHH | 33 500,00 | 20 000,00 | 0,00 | 13 500,00 | 13 500,00 | 10.04.2026 Mehrbedarf Pressen |
| 1/813000-070000 | Software | FHH | 645,24 | 15 000,00 | 0,00 | -14 354,76 | -14 354,76 | 08.04.2026 nicht angeschafft wie geplant |
| 1/813000-457000/2 | Druckwerke Zeitung, ATK, Inserate usw. | FHH | 13 566,55 | 23 500,00 | 0,00 | -9 933,45 | -9 933,45 | 08.04.2026 weniger Bedarf |
| 1/813000-510000 | Geldbezüge der Bediensteten | EHH | 299 031,75 | 289 000,00 | 0,00 | 10 031,75 | 10 031,75 | 10.04.2026 Nachbesetzungen Pensionierung usw. |
| | Geldbezüge der Bediensteten | FHH | 299 031,75 | 289 000,00 | 0,00 | 10 031,75 | 10 031,75 | 10.04.2026 Nachbesetzungen Pensionierung usw. |
| 1/813000-566000 | Zuwendungen aus Anlass von Dienstjubiläen | EHH | 22 541,23 | 0,00 | 0,00 | 22 541,23 | 22 541,23 | 10.04.2026 Jubiläum GF Mayerhofer |
| | Zuwendungen aus Anlass von Dienstjubiläen | FHH | 22 541,23 | 0,00 | 0,00 | 22 541,23 | 22 541,23 | 10.04.2026 Jubiläum GF Mayerhofer |
| 1/813000-569000 | sonstige Nebengeb.Personal | EHH | 18 644,32 | 12 000,00 | 0,00 | 6 644,32 | 6 644,32 | 10.04.2026 Nachbesetzungen Pensionierung usw. |
| | sonstige Nebengeb.Personal | FHH | 18 644,32 | 12 000,00 | 0,00 | 6 644,32 | 6 644,32 | 10.04.2026 Nachbesetzungen Pensionierung usw. |

| Haushaltskonto | Bezeichnung | HH | Buchungen | - Voranschlag | - Übertragung | = Abweichung | Betrag | Beschluss und Begründung |
|-------------------|---|-----|------------|---------------|---------------|--------------|------------|--|
| 1/813000-590000 | Freiwillige Sozialleistung & Ausbildung Bedienstete | FHH | 13 007,50 | 8 000,00 | 0,00 | 5 007,50 | 5 007,50 | 10.04.2026 Nachbesetzungen Pensionierung usw. |
| 1/813000-591000 | Dotierung von Rückstellungen für Abfertigungen | EHH | 11 865,90 | 5 000,00 | 0,00 | 6 865,90 | 6 865,90 | 10.04.2026 Mehrpersonal |
| 1/813000-620000/2 | Transporte & Verwertung RM, Aussiebmat. | EHH | 707 811,71 | 695 000,00 | 0,00 | 12 811,71 | 12 811,71 | 10.04.2026 Kostensteigerung Transport |
| | Transporte & Verwertung RM, Aussiebmat. | FHH | 705 627,89 | 695 000,00 | 0,00 | 10 627,89 | 10 627,89 | 10.04.2026 Kostensteigerung Transport |
| 1/813000-620000/5 | Papier, Transport | EHH | 361 367,58 | 343 000,00 | 0,00 | 18 367,58 | 18 367,58 | 10.04.2026 Kostensteigerung |
| | Papier, Transport | FHH | 364 624,49 | 343 000,00 | 0,00 | 21 624,49 | 21 624,49 | 10.04.2026 Kostensteigerung |
| 1/813000-620000/7 | Transporte Grünschnitt, Bioabfall | EHH | 311 324,06 | 293 000,00 | 0,00 | 18 324,06 | 18 324,06 | 10.04.2026 Mehrmengen |
| | Transporte Grünschnitt, Bioabfall | FHH | 309 340,80 | 293 000,00 | 0,00 | 16 340,80 | 16 340,80 | 10.04.2026 Mehrmengen |
| 1/813000-640000/2 | Beratungskosten WSZ, PST | FHH | 15 412,00 | 5 000,00 | 0,00 | 10 412,00 | 10 412,00 | 10.04.2026 Projekt WSZ Süd |
| 1/813000-640100 | Prüfungskosten, Kläranlagenuntersuchung | EHH | 25 072,73 | 36 000,00 | 0,00 | -10 927,27 | -10 927,27 | 10.04.2026 nicht mehr notwendig |
| | Prüfungskosten, Kläranlagenuntersuchung | FHH | 25 072,73 | 36 000,00 | 0,00 | -10 927,27 | -10 927,27 | 10.04.2026 nicht mehr notwendig |
| 1/813000-680000 | Planmäßige Abschreibung | EHH | 31 118,89 | 24 100,00 | 0,00 | 7 018,89 | 7 018,89 | 10.04.2026 AFA durch Anschaffungen |
| 1/813000-728000/2 | Kompostierungskosten Biomüll | EHH | 130 881,85 | 141 000,00 | 0,00 | -10 118,15 | -10 118,15 | 10.04.2026 Steigerung der Menge noch so hoch wie gedacht |
| | Kompostierungskosten Biomüll | FHH | 125 693,15 | 141 000,00 | 0,00 | -15 306,85 | -15 306,85 | 10.04.2026 Steigerung der Menge noch so hoch wie gedacht |
| 1/813000-728000/3 | Öffentlichkeitsarbeit (Plakate, Werbung, Inserate) | EHH | 6 818,79 | 12 000,00 | 0,00 | -5 181,21 | -5 181,21 | 10.04.2026 Weniger notwendig |
| 1/813000-728000/5 | Kontrolle der ASZ durch Personal Brantner | EHH | 19 086,73 | 32 500,00 | 0,00 | -13 413,27 | -13 413,27 | 10.04.2026 Mehr durch Eigenpersonal |
| | Kontrolle der ASZ durch Personal Brantner | FHH | 19 929,44 | 32 500,00 | 0,00 | -12 570,56 | -12 570,56 | 10.04.2026 Mehr durch Eigenpersonal |

| Haushaltskonto | Bezeichnung | HH | Buchungen | - Voranschlag | - Übertragung | = Abweichung | Betrag | Beschluss und Begründung |
|--------------------|--|-----|--------------|---------------|---------------|--------------|-------------|---|
| 1/813000-728100 | Leistungsentgelte BAWU Verbrennung Müll | EHH | 1 023 583,65 | 1 130 000,00 | 0,00 | -106 416,35 | -106 416,35 | 10.04.2026 Preisteigerung geringer als erwartet |
| | Leistungsentgelte BAWU Verbrennung Müll | FHH | 1 002 721,05 | 1 130 000,00 | 0,00 | -127 278,95 | -127 278,95 | 10.04.2026 Preisteigerung geringer als erwartet |
| 1/813000-728100/10 | Leistungsentgelte Mitgliedsgemeinden | EHH | 260 679,26 | 220 000,00 | 0,00 | 40 679,26 | 40 679,26 | 10.04.2026 SUP Gelder kamen dazu |
| | Leistungsentgelte Mitgliedsgemeinden | FHH | 260 679,26 | 220 000,00 | 0,00 | 40 679,26 | 40 679,26 | 10.04.2026 SUP Gelder kamen dazu |
| 1/813000-728179 | HOCHWASSER 2024 Entgelte für sonstige Leistungen | FHH | 16 080,12 | 1 000,00 | 0,00 | 15 080,12 | 15 080,12 | 10.04.2026 Entsorgungsleistungen |
| 1/813000-794001 | Zuweisung an zweckgebundene Haushaltsrücklagen | EHH | 10 015,88 | 0,00 | 0,00 | 10 015,88 | 10 015,88 | 10.04.2026 Zinsen |
| 813100 | Müllbeseitigung | | | | | | | |
| 1/813100-620000/4 | Verwertung Problemstoffe | FHH | 97 293,84 | 84 000,00 | 0,00 | 13 293,84 | 13 293,84 | 10.04.2026 Mehrmengen + Preissteigerung |
| 813300 | WSZ Hochland - Altmelon | | | | | | | |
| 5/813300-061000 | Im Bau befindliche Gebäude und Bauten | FHH | 42 557,86 | 0,00 | 0,00 | 42 557,86 | 42 557,86 | 10.04.2026 Zahlung von 2024 auf 2025 verschoben |
| 1/813300-680000 | Planmäßige Abschreibung | EHH | 56 888,51 | 25 600,00 | 0,00 | 31 288,51 | 31 288,51 | 10.04.2026 Ganzjahres AFA |
| 5/813300-799000 | Zuweisungen an Verrechnungsrücklagen zwischen operativer Gebarung und Projekten | EHH | 466 231,04 | 0,00 | 0,00 | 466 231,04 | 466 231,04 | 10.04.2026 Zuführung |
| 813400 | Werstoffsammelzentrum III | | | | | | | |
| 5/813400-060000 | Im Bau befindliche Grundstückseinrichtungen | FHH | 0,00 | 340 000,00 | 0,00 | -340 000,00 | -340 000,00 | 08.04.2026 Projekt verzögert sich |
| 5/813400-061000 | Im Bau befindliche Gebäude und Bauten | FHH | 0,00 | 400 000,00 | 0,00 | -400 000,00 | -400 000,00 | 08.04.2026 Projekt verzögert sich |
| 825000 | Tierkörperverwertung | | | | | | | |
| 1/825000-042000 | Ankauf von Betriebsausstattung | FHH | 0,00 | 6 500,00 | 0,00 | -6 500,00 | -6 500,00 | 08.04.2026 nicht benötigt |

| Haushaltskonto | Bezeichnung | HH | Buchungen | - Voranschlag | - Übertragung | = Abweichung | Betrag | Beschluss und Begründung |
|-------------------|--|-----|---------------------|---------------------|---------------|---------------------|---------------------|--|
| 910000 | Geldverkehr | | | | | | | |
| 1/910000-710000/1 | Öffentliche Abgaben (Ausgaben), ohne Gebühren gemäß FAG | EHH | 31 189,61 | 25 000,00 | 0,00 | 6 189,61 | 6 189,61 | 10.04.2026 erhöhte Zinseinnahmen mehr KEST |
| | Öffentliche Abgaben (Ausgaben), ohne Gebühren gemäß FAG | FHH | 31 189,61 | 25 000,00 | 0,00 | 6 189,61 | 6 189,61 | 10.04.2026 erhöhte Zinseinnahmen mehr KEST |
| 980000 | Verrechnung zwischen operativer Gebarung und Projekten | | | | | | | |
| 1/980000-799000 | Zuweisungen an Verrechnungsrücklagen zwischen operativer Gebarung und Projekten | EHH | 0,00 | 30 000,00 | 0,00 | -30 000,00 | -30 000,00 | 10.04.2026 Projekt verzögert sich |
| 990000 | ÜBERSCHÜSSE UND ABGÄNGE | | | | | | | |
| 1/990000-795077 | Zuweisung an allgemeine Haushaltsrücklagen | EHH | 563 729,04 | 0,00 | 0,00 | 563 729,04 | 563 729,04 | 10.04.2026 Buchung HHP |
| | Summe Mittelverwendung Ergebnishaushalt | | 4 426 200,43 | 3 383 200,00 | 0,00 | 1 043 000,43 | 1 043 000,43 | |
| | Summe Mittelverwendung Finanzierungshaushalt | | 3 536 839,01 | 4 214 500,00 | 0,00 | -677 660,99 | -677 660,99 | |

| Seite | Inhalt |
|-------|--|
| 3 | Vorbericht |
| 15 | Nachweis der liquiden Mittel (Kassenbestand) |
| 19 | Ergebnishaushalt Gesamt 1. Ebene (Anlage 1a) - interne Vergütungen enthalten |
| 23 | Finanzierungshaushalt Gesamt 1. Ebene (Anlage 1b) - interne Vergütungen enthalten |
| 27 | Ergebnishaushalt Gesamt 1. und 2. Ebene (Anlage 1a) - interne Vergütungen enthalten |
| 31 | Finanzierungshaushalt Gesamt 1. und 2. Ebene (Anlage 1b) - interne Vergütungen enthalten |
| 39 | Ergebnishaushalt Bereichsbudget 1. und 2. Ebene (Anlage 1a) |
| 49 | Finanzierungshaushalt Bereichsbudget 1. und 2. Ebene (Anlage 1b) |
| 67 | Vermögenshaushalt (Anlage 1c) |
| 73 | Nettovermögensveränderungsrechnung (Anlage 1d) |
| 77 | Haushaltspotential (aufbauend auf der Ergebnisrechnung) |
| 83 | Ergebnis- und Finanzierungsrechnung Detailnachweis |
| 107 | Nachweis der Investitionstätigkeit |
| 117 | Nachweis der sonstigen Investitionen (nur VC 2) |
| 121 | Nachweis Kundenforderungen |
| 129 | Nachweis Lieferantenverbindlichkeiten |
| 135 | Nachweis über Transferzahlungen (Anlage 6a) |
| 139 | Nachweis über Haushaltsrücklagen und Zahlungsmittelreserven (Anlage 6b) |
| 143 | Einzelnachweis über Finanzschulden und Schuldendienst (Anlage 6c) |
| 149 | Anlagenspiegel nach Ansatz (Anlage 6g) |
| 153 | Leasingspiegel (Anlage 6i) |
| 157 | Nachweis über unmittelbare Beteiligungen der Gebietskörperschaft (Anlage 6j) |
| 161 | Nachweis über mittelbare Beteiligungen der Gebietskörperschaft (Anlage 6k) |
| 165 | Rückstellungsspiegel (Anlage 6q) |
| 169 | Einzelnachweis über die nicht voranschlagswirksame Gebarung gemäß § 12 (Anlage 6t) |
| 179 | Personaldaten iSd ÖStp (Anlage 4) |
| 185 | Dienstpostenplan |
| 189 | Nachweis über Personalaufwand VRV2015 |
| 193 | Querschnitt (Anlage 5b) |
| 197 | Erläuterung Abweichung gegenüber Ergebnis- und Finanzierungsvoranschlag |