

Gemeinde Wolfpassing  
**Voranschlag 2026**

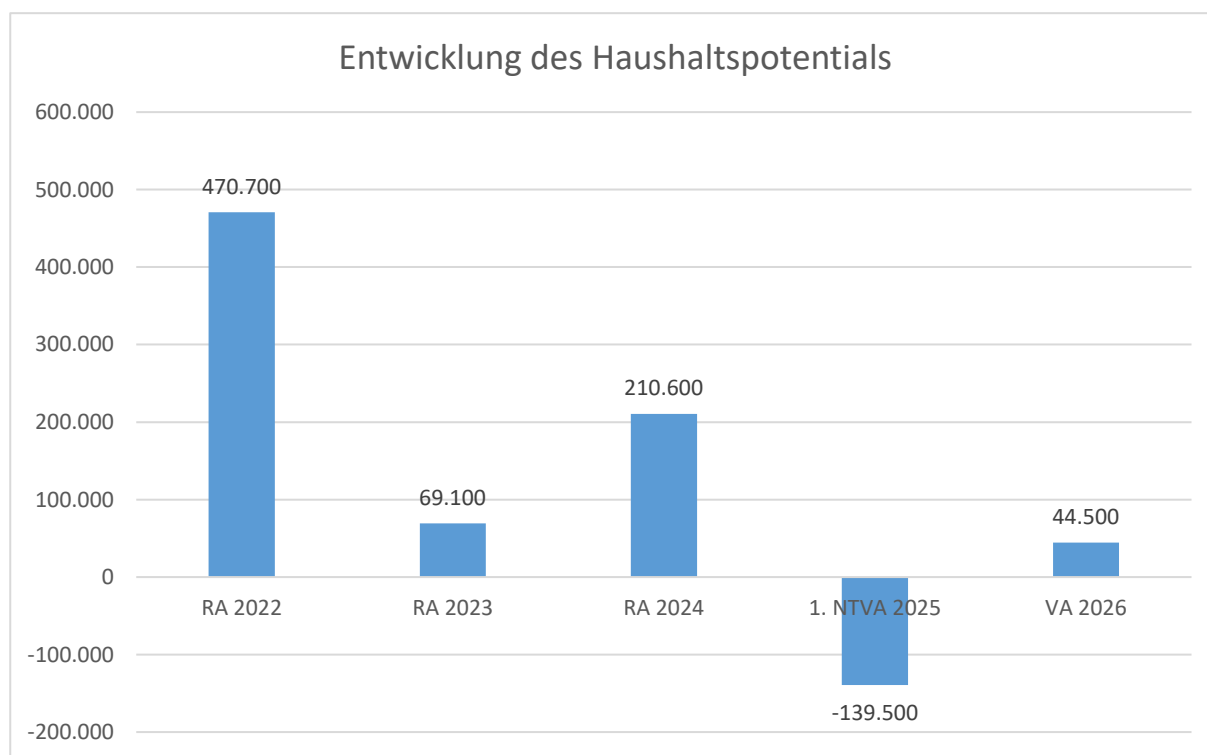


Vorbericht  
- interne Anlage b



# Vorbericht zum Voranschlag 2026 gemäß § 3 der NÖ Gemeindehaushaltsverordnung (NÖ GHVO)

## Entwicklung des Haushaltspotenzials



### Erläuterung:

Das Haushaltspotential hat seine Grundlage in § 67 Z. 11 der NÖ Gemeindeordnung 1973 (NÖ GO 1973) und ist erstmals im Voranschlag 2020 auszuweisen.

Haushaltspotential: Differenz der wiederkehrenden Mittelaufbringungen abzüglich der wiederkehrenden Mittelverwendungen unter Berücksichtigung der entsprechenden Forderungen und Verbindlichkeiten.

Das Haushaltspotential ist eine wichtige Kenngröße und gibt die aktuelle Leistungsfähigkeit der Gemeinde wieder. Das schafft Vergleichbarkeit mit der bisherigen Rechtslage, aus der Überschüsse und Abgänge abzuleiten waren und dient der Transparenz.

Wenn das Haushaltspotential innerhalb des Zeitraumes des mittelfristigen Finanzplanes laufend negativ ist, ist ein Haushaltskonsolidierungskonzept zu erstellen (§ 72b Abs. 1 Z. 2 NÖ GO 1973).

Derzeit wirkt sich die allgemeine Wirtschaftslage sehr negativ aus!

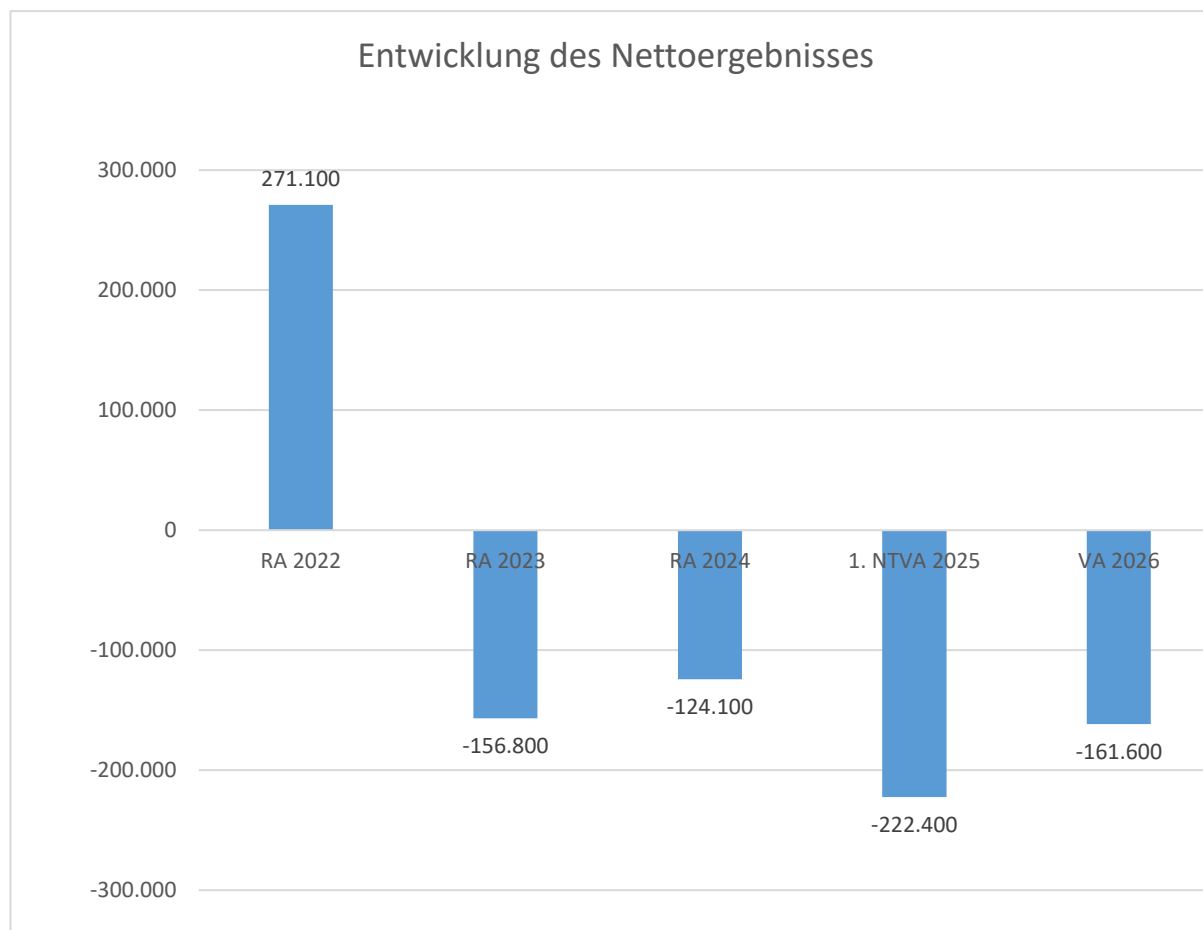
## Entwicklung des Nettoergebnisses

### Erläuterung:

Beim Nettoergebnis handelt es sich um das Ergebnis des Ergebnisvoranschlags und ist erstmals für das Haushaltsjahr 2020 auszuweisen.

Ein positives Nettoergebnis bedeutet, dass die Erträge voraussichtlich ausreichend sein werden, die Aufwendungen für die kommunalen Leistungen (inklusive des Werteverzehrs des Anlagevermögens in Form der Abschreibungen) abzudecken.

Ein negatives Nettoergebnis heißt, dass dies nicht zur Gänze (in der Höhe des negativen Wertes) möglich ist.



## Entwicklung Volkszahl gemäß § 10 Abs. 7 FAG 2017, BGBl. I Nr. 116/2016 in der Fassung BGBl. I Nr. 106/2018

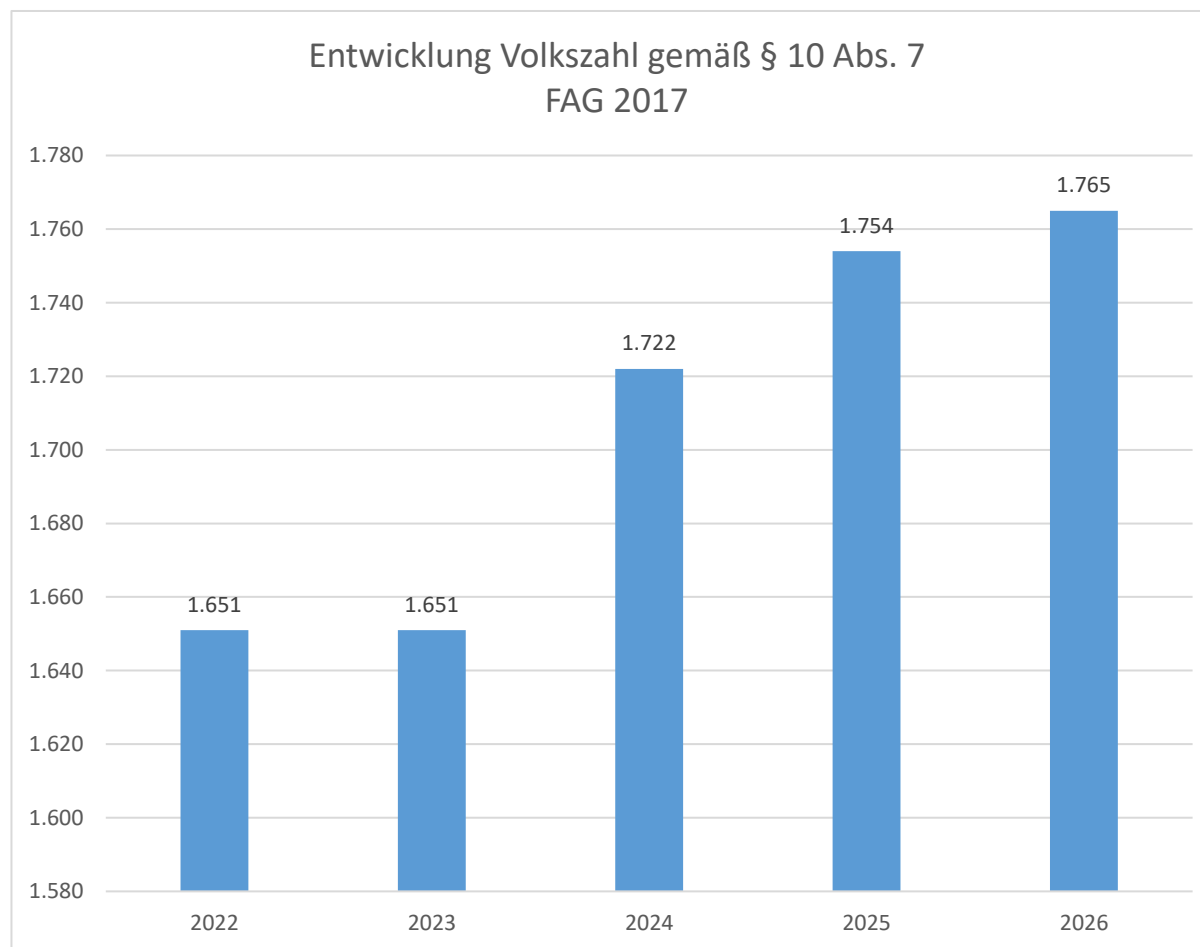
### Erläuterung:

Die Volkszahl gemäß § 10 Abs. 7 FAG 2017 wird jährlich von der Bundesanstalt Statistik Austria zum Stichtag 31. Oktober festgestellt und wirkt mit dem Beginn des übernächsten Kalenderjahres. Sie dient für die Berechnung der Abgabenertragsanteile und darf nicht automatisch mit der Volkszahl für die Berechnung der Gemeinderatsmandate verwechselt werden.

Eine Erhöhung bzw. Verminderung der Volkszahl (jährlich) ist ein wesentlicher Indikator für die Berechnung der Abgabenertragsanteile.

### Begründung:

Die Gemeinde verzeichnet seit Jahren einen beständigen Zuzug von Bürgern. Dies ist insbesondere der Aufschließung von Bauplätzen in der KG Wolfpassing zurückzuführen.



## Entwicklung der Abgabenertragsanteile

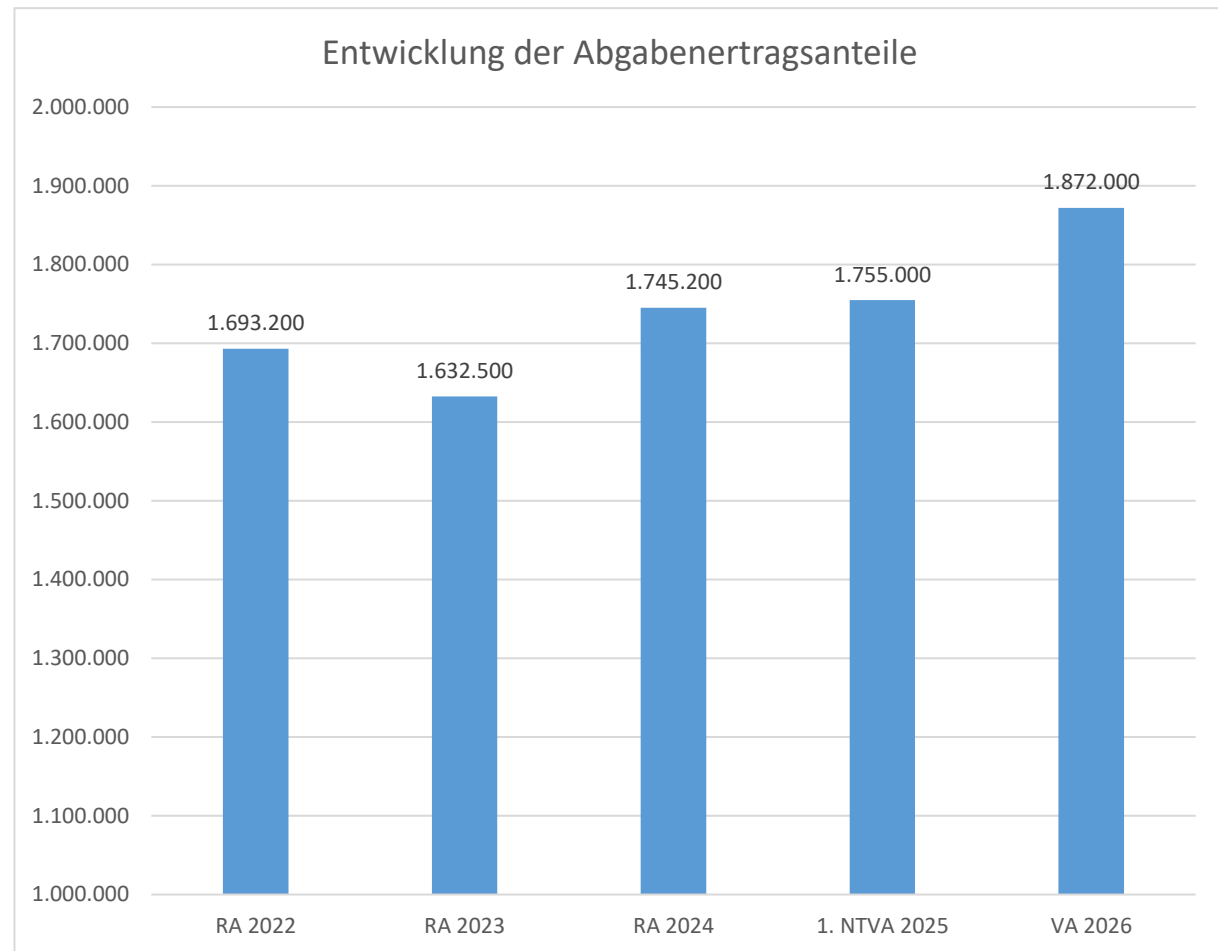
### Erläuterung:

Die Gebietskörperschaften (Bund, Länder und Gemeinden) erhalten auf Basis des aktuellen Finanzausgleichs aus den gemeinschaftlichen Bundesabgaben (z.B. Umsatzsteuer, Körperschaftssteuer, Lohnsteuer, Versicherungssteuer, Mineralölsteuer, Normverbrauchsabgabe, Tabaksteuer udgl.) entsprechende Anteile. Im Bereich der Gemeinden spielen dabei die Volkszahl und der abgestufte Bevölkerungsschlüssel eine besondere Rolle. Die sogenannten „Abgabenertragsanteile“ bilden in den meisten Gemeinden die wichtigste Einnahmequelle.

Ein Steigen der Abgabenertragsanteile weist auch auf eine Erhöhung der Volkszahl hin.

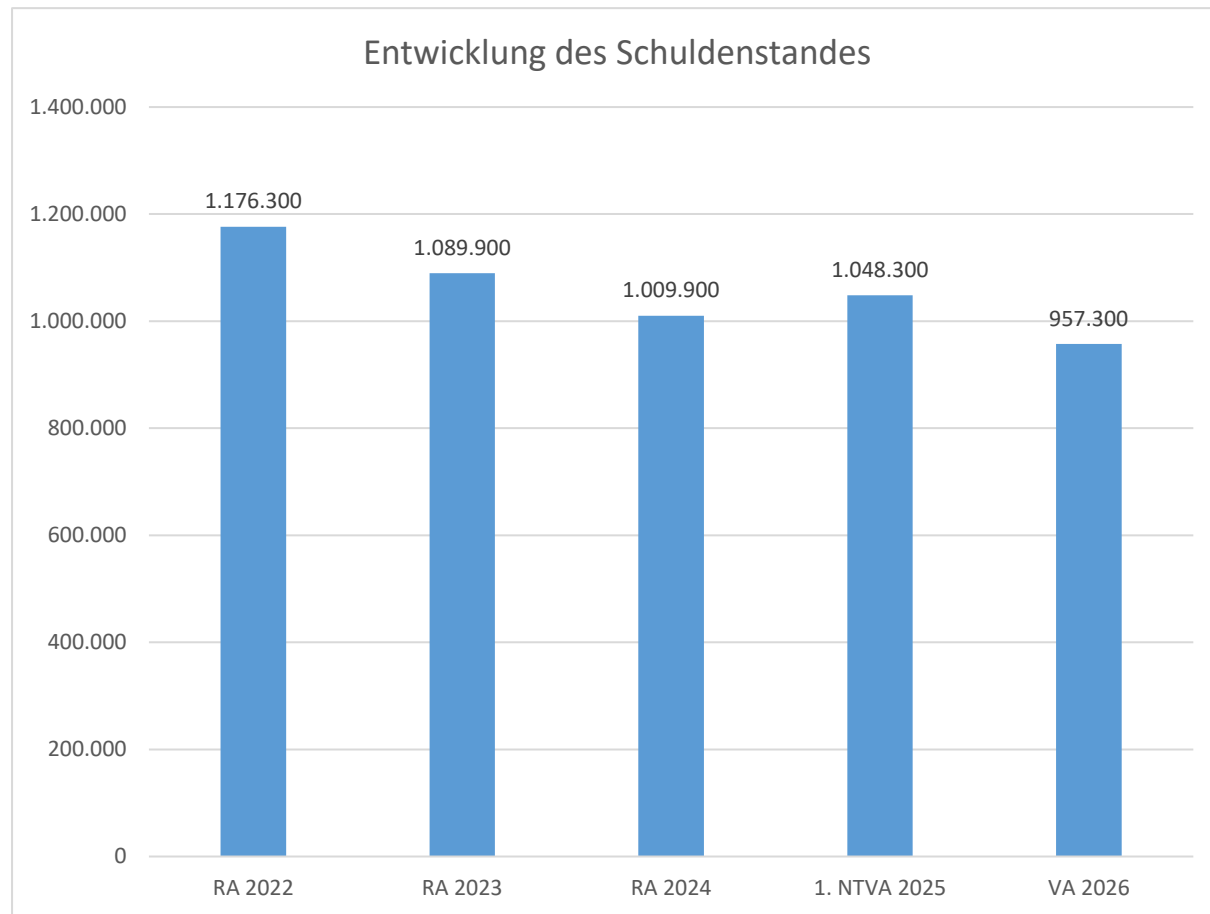
### Begründung:

Die Entwicklung der Ertragsanteile spiegelt die Wirtschaftslage wider.





## Entwicklung des Schuldenstandes



### Erläuterung:

Die Entwicklung des Schuldenstandes zeigt auf, inwieweit der Schuldenstand über die Jahre erhöht oder reduziert wird.

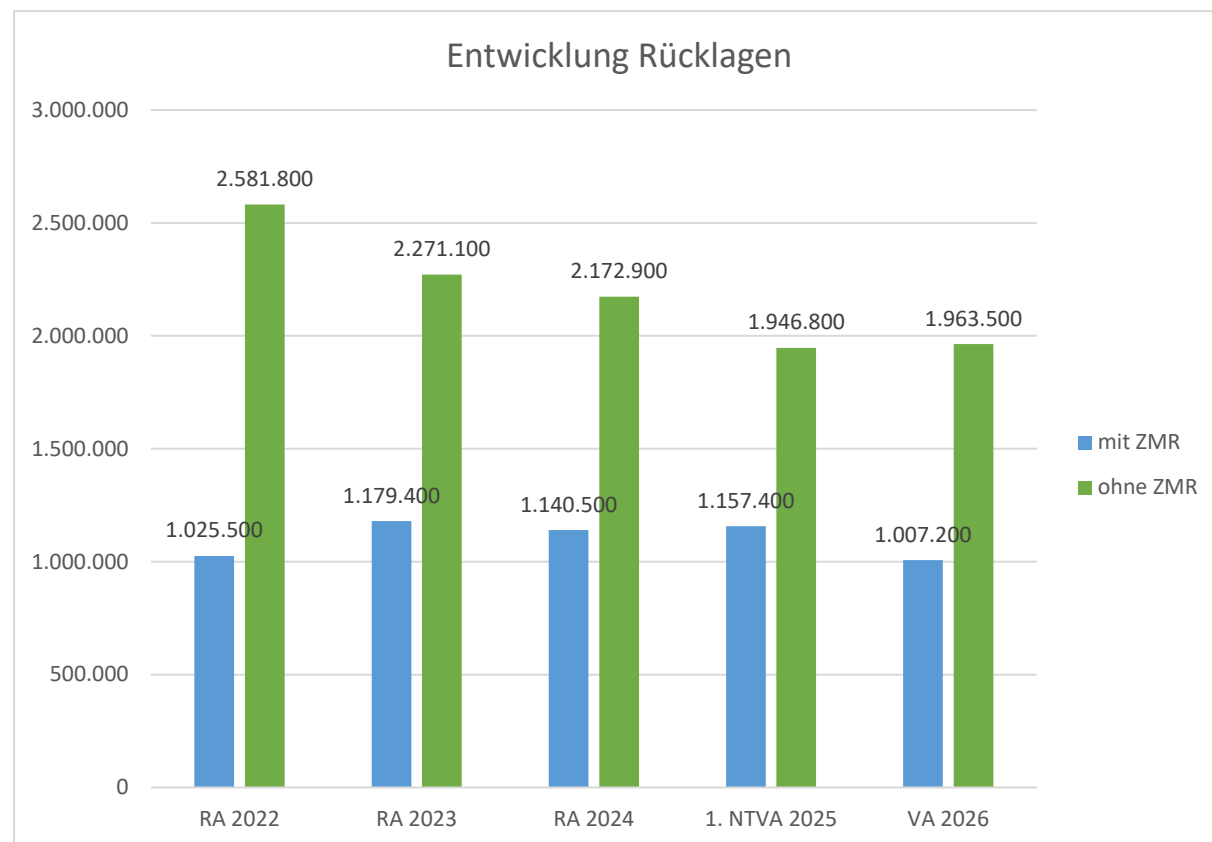
### Begründung:

Im Jahre 2026 werden keine Schuldenaufnahmen getätigt.

Bei den Finanzschulden für den laufenden Aufwand sind wir ab dem Jahr 2019 schuldenfrei.

Die vorhandenen Schulden sind zur Gänze durch Gebühren gedeckt.

## Entwicklung der Rücklagen mit und ohne Zahlungsmittelreserve



### Erläuterung:

Die Entwicklung der Rücklagen zeigt an, inwieweit Rücklagen vorhanden sind und ob Rücklagen aufgebaut bzw. aufgebraucht werden.

### Begründung:

Für den Ankauf eines FF-Fahrzeuges ist eine Entnahme von € 210.000 vorgesehen.

Zuführung bei Rücklage ABA € 30.000

Zuführung bei Rücklage WVA € 20.000

## **Entwicklung der Leasingverpflichtungen**

Von der Gemeinde wird kein Leasing beansprucht.

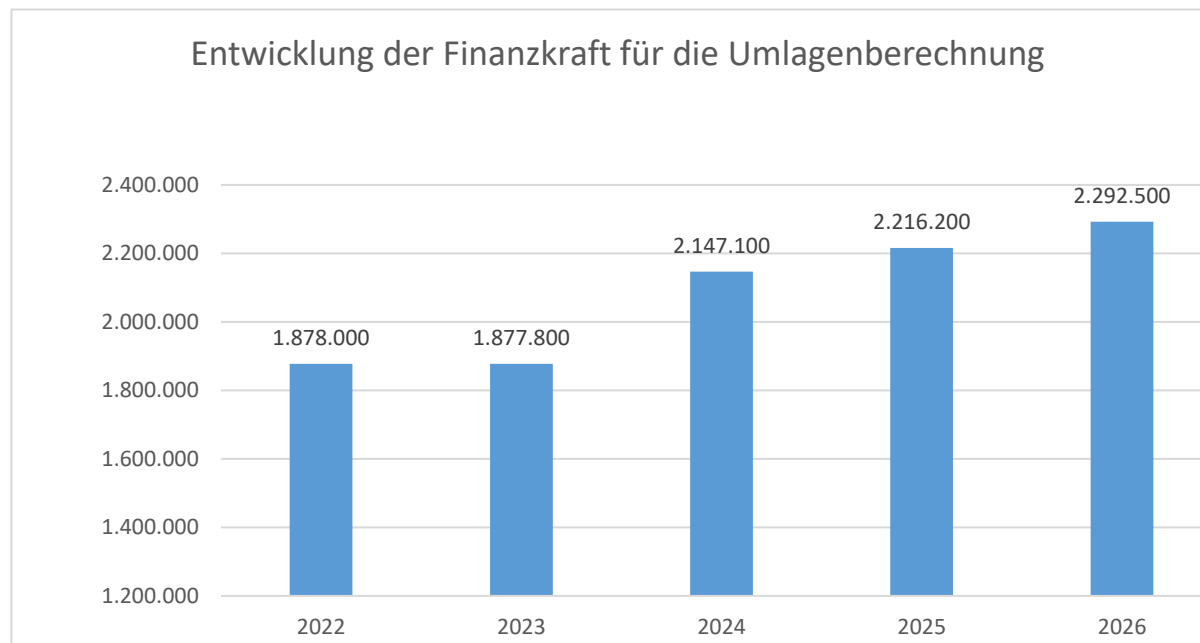
## Entwicklung der Finanzkraft für die Umlagenberechnung

### Erläuterung:

Die Finanzkraft einer Gemeinde wird aus den

- Erträgen der ausschließlichen Gemeindeabgaben ohne die Gebühren für die Benützung von Gemeindeeinrichtungen und –anlagen und ohne die Interessentenbeiträge von Grundstückseigentümern und Anrainern und
- Ertragsanteilen an den gemeinschaftlichen Bundesabgaben ohne Spielbankenabgabe

ermittelt.



Basis für die Ermittlung der Finanzkraft sind die tatsächlichen Beträge aufgrund der Rechnungsabschlüsse.

Die Darstellung der Entwicklung der Finanzkraft für die Umlagenberechnung hat insbesondere auf die Beitragsleistung der Gemeinden zum NÖ Krankenanstaltensprengel (NÖKAS) und zur Sozialumlage Auswirkungen. Eine Erhöhung oder Reduktion/Verminderung der Finanzkraft wirkt sich unmittelbar auf die Beitragsleistung aus.

### Begründung:

Hohe Inflation.

## Entwicklung der NÖKAS-Umlage

### Erläuterung:

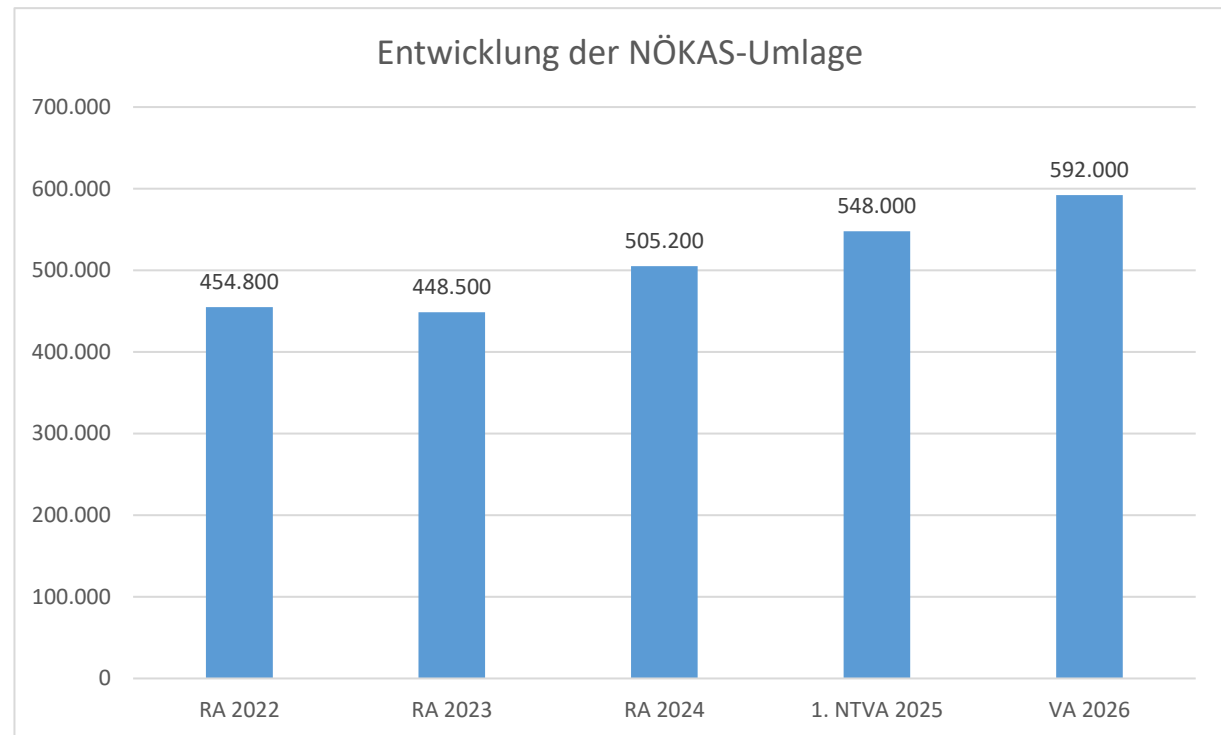
Das Landesgebiet ist Beitragsbezirk und Krankenanstaltensprengel für alle öffentlichen Krankenanstalten in Niederösterreich. Beitragsbezirk und Krankenanstaltensprengel sind ein Gemeindeverband. Dem Gemeindeverband gehören alle Gemeinden Niederösterreichs an. Der Gemeindeverband ist juristische Person, er hat seinen Sitz am Sitz der Landesregierung und trägt die Bezeichnung „NÖ Krankenanstaltensprengel“ (§ 61 Abs. 1 NÖ Krankenanstaltengesetz – NÖ KAG).

Die Gemeinden haben an den NÖ Krankenanstaltensprengel monatliche Beiträge zu leisten. Berechnungsgrundlage bilden dabei die Volkszahl und die Finanzkraft der Gemeinden. Steigerungen bei der Volkszahl und bei der Finanzkraft führen daher zu höheren Beitragsleistungen bei den Gemeinden.

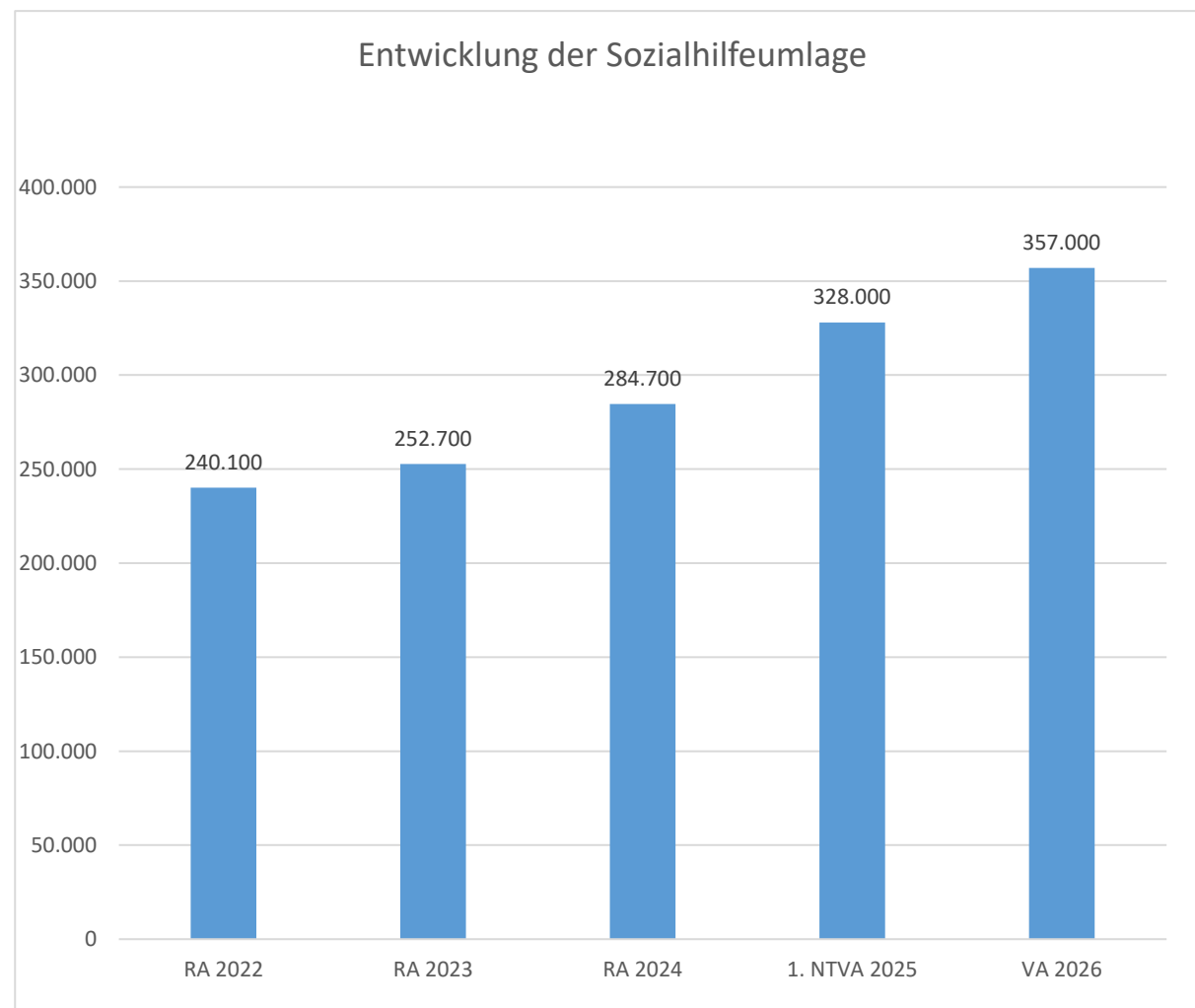
Diese monatlichen Beiträge werden von den der Gemeinde gebührenden monatlichen Vorschüssen auf die Ertragsanteile an den gemeinschaftlichen Bundesabgaben einbehalten.

### Begründung:

Die Gemeinde hat auf die NÖKAS-Umlagen keinen Einfluss.



## Entwicklung der Sozialhilfe-Umlage



### Erläuterung:

Die Gemeinden haben jährlich einen Beitrag zu den vom Land zu tragenden Kosten der Sozialhilfe, die nicht durch Kostenbeitrags- und Ersatzleistungen oder durch sonstige für Zwecke der Sozialhilfe bestimmte Zuschüsse gedeckt sind, in der Höhe von 50 % an das Land zu entrichten (§ 44 NÖ Sozialhilfe-Ausführungsgesetz – NÖ SAG).

Die Leistungen für die Sozialhilfe-Umlage werden von der Landesregierung auf die einzelnen Gemeinden nach ihrer Finanzkraft (Finanzkraft für die Umlagenberechnung) aufgeteilt.

Diese monatlichen Beiträge werden von den der Gemeinde gebührenden monatlichen Vorschüssen auf die Ertragsanteile an den gemeinschaftlichen Bundesabgaben einbehalten.

### Begründung:

Die Gemeinde hat auf die Sozialhilfeumlage keinen Einfluss.

Ergebnishaushalt Gesamt 1. Ebene (Anlage 1a)  
- interne Vergütungen enthalten





MVAG	Mittelverwendungs- und -aufbringungsgruppen (1. Ebene)	VA 2026	VA 2025	RA 2024
211	Erträge aus der operativen Verwaltungstätigkeit	3.111.500,00	3.017.800,00	3.262.926,72
212	Erträge aus Transfers	958.600,00	1.058.300,00	862.024,08
213	Finanzerträge	20.100,00	23.000,00	26.727,10
<b>21</b>	<b>Summe Erträge</b>	<b>4.090.200,00</b>	<b>4.099.100,00</b>	<b>4.151.677,90</b>
221	Personalaufwand	832.200,00	867.600,00	753.035,53
222	Sachaufwand	1.545.400,00	1.654.900,00	1.799.441,22
223	Transferaufwand	1.843.900,00	1.765.700,00	1.680.106,72
224	Finanzaufwand	30.300,00	33.300,00	43.188,94
<b>22</b>	<b>Summe Aufwendungen</b>	<b>4.251.800,00</b>	<b>4.321.500,00</b>	<b>4.275.772,41</b>
<b>SA0</b>	<b>Saldo (0) Nettoergebnis (21 - 22)</b>	<b>-161.600,00</b>	<b>-222.400,00</b>	<b>-124.094,51</b>
230	Entnahmen von Haushaltsrücklagen	221.400,00	239.200,00	254.927,57
240	Zuweisungen an Haushaltsrücklagen	59.800,00	16.800,00	117.808,72
<b>SA01</b>	<b>Saldo (01) Haushaltsrücklagen (230 - 240)</b>	<b>161.600,00</b>	<b>222.400,00</b>	<b>137.118,85</b>
<b>SA00</b>	<b>Saldo (00) Nettoergebnis nach Haushaltsrücklagen (Saldo 0 + Saldo 01)</b>	<b>0,00</b>	<b>0,00</b>	<b>13.024,34</b>



Finanzierungshaushalt Gesamt 1. Ebene (Anlage 1b)  
- interne Vergütungen enthalten



MVAG	Mittelverwendungs- und -aufbringungsgruppen (1. Ebene)	VA 2026	VA 2025	RA 2024
<b>OPERATIVE GEBARUNG</b>				
311	Einzahlungen aus operativer Verwaltungstätigkeit	3.075.000,00	2.970.900,00	2.931.498,91
312	Einzahlungen aus Transfers	988.800,00	955.800,00	750.411,57
313	Einzahlungen aus Finanzerträgen	20.100,00	23.000,00	26.727,10
<b>31</b>	<b>Summe Einzahlungen operative Gebarung</b>	<b>4.083.900,00</b>	<b>3.949.700,00</b>	<b>3.708.637,58</b>
321	Auszahlungen aus Personalaufwand	822.300,00	862.500,00	725.346,03
322	Auszahlungen aus Sachaufwand	767.700,00	881.200,00	788.098,20
323	Auszahlungen aus Transfers	1.780.700,00	1.745.700,00	1.594.323,72
324	Auszahlungen aus Finanzaufwand	30.300,00	33.300,00	43.188,94
<b>32</b>	<b>Summe Auszahlungen operative Gebarung</b>	<b>3.401.000,00</b>	<b>3.522.700,00</b>	<b>3.150.956,89</b>
<b>SA1</b>	<b>Saldo (1) Geldfluss aus der operativen Gebarung (31 – 32)</b>	<b>682.900,00</b>	<b>427.000,00</b>	<b>557.680,69</b>
<b>INVESTIVE GEBARUNG</b>				
331	Einzahlungen aus der Investitionstätigkeit		3.000,00	15.980,00
332	Einzahlungen aus der Rückzahlung von Darlehen sowie gewährten Vorschüssen			
333	Einzahlungen aus Kapitaltransfers	549.200,00	573.300,00	570.096,17
<b>33</b>	<b>Summe Einzahlungen investive Gebarung</b>	<b>549.200,00</b>	<b>576.300,00</b>	<b>586.076,17</b>
341	Auszahlungen aus der Investitionstätigkeit	1.033.900,00	1.072.200,00	915.962,18
342	Auszahlungen aus der Gewährung von Darlehen sowie gewährten Vorschüssen	20.000,00	130.000,00	
343	Auszahlungen aus Kapitaltransfers	63.200,00	20.000,00	85.783,00
<b>34</b>	<b>Summe Auszahlungen investive Gebarung</b>	<b>1.117.100,00</b>	<b>1.222.200,00</b>	<b>1.001.745,18</b>
<b>SA2</b>	<b>Saldo (2) Geldfluss aus der investiven Gebarung (33 – 34)</b>	<b>-567.900,00</b>	<b>-645.900,00</b>	<b>-415.669,01</b>
<b>SA3</b>	<b>Saldo (3) Nettofinanzierungssaldo (Saldo 1 + Saldo 2)</b>	<b>115.000,00</b>	<b>-218.900,00</b>	<b>142.011,68</b>

MVAG	Mittelverwendungs- und -aufbringungsgruppen (1. Ebene)	VA 2026	VA 2025	RA 2024
<b>FINANZIERUNGSTÄTIGKEIT</b>				
351	Einzahlungen aus der Aufnahme von Finanzschulden		125.000,00	
353	Einzahlungen infolge eines Kapitaltausches bei derivativen Finanzinstrumenten mit Grundgeschäft			
355	Einzahlungen aus dem Abgang von Finanzinstrumenten			
<b>35</b>	<b>Summe Einzahlungen aus der Finanzierungstätigkeit</b>	<b>0,00</b>	<b>125.000,00</b>	<b>0,00</b>
361	Auszahlungen aus der Tilgung von Finanzschulden	91.900,00	86.600,00	79.790,03
363	Auszahlungen infolge eines Kapitaltausches bei derivativen Finanzinstrumenten mit Grundgeschäft			
365	Auszahlungen für den Erwerb von Finanzinstrumenten			
<b>36</b>	<b>Summe Auszahlungen aus der Finanzierungstätigkeit</b>	<b>91.900,00</b>	<b>86.600,00</b>	<b>79.790,03</b>
<b>SA4</b>	<b>Saldo (4) Geldfluss aus der Finanzierungstätigkeit (35 – 36)</b>	<b>-91.900,00</b>	<b>38.400,00</b>	<b>-79.790,03</b>
<b>SA5</b>	<b>Saldo (5) Geldfluss aus der voranschlagswirksamen Gebarung (Saldo 3 + Saldo 4)</b>	<b>23.100,00</b>	<b>-180.500,00</b>	<b>62.221,65</b>

Ergebnishaushalt Gesamt 1. und 2. Ebene (Anlage 1a)  
- interne Vergütungen enthalten





MVAG	Mittelverwendungs- und aufbringungsgruppen (1. und 2. Ebene)	VA 2026	VA 2025	RA 2024
<b>211</b>	<b>Erträge aus der operativen Verwaltungstätigkeit</b>	<b>3.111.500,00</b>	<b>3.017.800,00</b>	<b>3.262.926,72</b>
2111	Erträge aus eigenen Abgaben	518.300,00	502.200,00	495.422,86
2112	Erträge aus Ertragsanteilen	1.872.000,00	1.755.000,00	1.745.190,41
2113	Erträge aus Gebühren	501.300,00	451.500,00	447.619,72
2114	Erträge aus Leistungen	165.400,00	246.700,00	239.016,63
2115	Erträge aus Besitz und wirtschaftlicher Tätigkeit	11.600,00	3.200,00	4.222,00
2116	Erträge aus Veräußerung und sonstige Erträge	42.900,00	32.900,00	297.784,39
2117	Nicht finanzierungswirksame operative Erträge		26.300,00	33.670,71
<b>212</b>	<b>Erträge aus Transfers</b>	<b>958.600,00</b>	<b>1.058.300,00</b>	<b>862.024,08</b>
2121	Transferertrag von Trägern des öffentlichen Rechts	823.500,00	913.800,00	735.170,93
2122	Transferertrag von Beteiligungen			
2123	Transferertrag von Unternehmen (mit Finanzunternehmen)	100,00	16.500,00	15.025,84
2124	Transferertrag von Haushalten und Organisationen ohne Erwerbscharakter	2.600,00	2.600,00	214,80
2125	Transferertrag vom Ausland			
2126	Investitions- und Tilgungszuschüsse zwischen Unternehmungen und Betrieben der Gebietskörperschaft und der Gebietskörperschaft			
2127	Nicht finanzierungswirksamer Transferertrag	132.400,00	125.400,00	111.612,51
<b>213</b>	<b>Finanzerträge</b>	<b>20.100,00</b>	<b>23.000,00</b>	<b>26.727,10</b>
2131	Erträge aus Zinsen	20.100,00	23.000,00	26.727,10
2132	Erträge aus Zinsen aus derivativen Finanzinstrumenten mit und ohne Grundgeschäft			
2133	Erträge aus Gewinnentnahmen von marktbestimmten Betrieben			
2134	Sonstige Finanzerträge			
2135	Erträge aus Dividenden/Gewinnausschüttungen			
2136	Sonstige nicht finanzierungswirksame Finanzerträge			
<b>21</b>	<b>Summe Erträge</b>	<b>4.090.200,00</b>	<b>4.099.100,00</b>	<b>4.151.677,90</b>
<b>221</b>	<b>Personalaufwand</b>	<b>832.200,00</b>	<b>867.600,00</b>	<b>753.035,53</b>
2211	Personalaufwand (Bezüge, Nebengebühren, Mehrleistungen)	655.100,00	685.800,00	546.830,12
2212	Gesetzlicher und freiwilliger Sozialaufwand	167.200,00	176.700,00	178.515,91
2213	Sonstiger Personalaufwand			
2214	Nicht finanzierungswirksamer Personalaufwand	9.900,00	5.100,00	27.689,50
<b>222</b>	<b>Sachaufwand</b>	<b>1.545.400,00</b>	<b>1.654.900,00</b>	<b>1.799.441,22</b>
2221	Gebrauchs- und Verbrauchsgüter, Handelswaren	65.200,00	71.100,00	67.403,69
2222	Verwaltungs- und Betriebsaufwand	99.800,00	93.100,00	79.728,81
2223	Leasing- und Mietaufwand	41.900,00	39.800,00	33.728,92
2224	Instandhaltung	108.400,00	100.700,00	69.325,21
2225	Sonstiger Sachaufwand	488.900,00	594.100,00	806.309,56
2226	Nicht finanzierungswirksamer Sachaufwand	741.200,00	756.100,00	742.945,03

MVAG	Mittelverwendungs- und aufbringungsgruppen (1. und 2. Ebene)	VA 2026	VA 2025	RA 2024
<b>223</b>	<b>Transferaufwand</b>	<b>1.843.900,00</b>	<b>1.765.700,00</b>	<b>1.680.106,72</b>
2231	Transferaufwand an Träger des öffentlichen Rechts	1.777.500,00	1.685.900,00	1.599.209,79
2232	Transferaufwand an Beteiligungen			
2233	Transferaufwand an Unternehmen (mit Finanzunternehmen)	22.000,00	26.300,00	
2234	Transferaufwand an Haushalte und Organisationen ohne Erwerbscharakter	44.400,00	53.500,00	80.896,93
2235	Transferaufwand an das Ausland			
2236	Investitions- und Tilgungszuschüsse zwischen Unternehmungen und Betrieben der Gebietskörperschaft und der Gebietskörperschaft			
2237	Nicht finanzierungswirksamer Transferaufwand			
<b>224</b>	<b>Finanzaufwand</b>	<b>30.300,00</b>	<b>33.300,00</b>	<b>43.188,94</b>
2241	Aufwendungen für Zinsen	22.700,00	25.300,00	34.247,43
2242	Zinsen und sonstige Aufwendungen aus derivativen Finanzinstrumenten mit und ohne Grundgeschäft			
2243	Gewinnentnahmen von Unternehmungen und marktbestimmten Betrieben der Gebietskörperschaft (innerhalb der Gebietskörperschaft)			
2244	Sonstiger Finanzaufwand	7.600,00	8.000,00	8.941,51
2245	Nicht finanzierungswirksamer Finanzaufwand			
<b>22</b>	<b>Summe Aufwendungen</b>	<b>4.251.800,00</b>	<b>4.321.500,00</b>	<b>4.275.772,41</b>
<b>SA0</b>	<b>Saldo (0) Nettoergebnis (21 - 22)</b>	<b>-161.600,00</b>	<b>-222.400,00</b>	<b>-124.094,51</b>
<b>230</b>	<b>Entnahmen von Haushaltsrücklagen</b>	<b>221.400,00</b>	<b>239.200,00</b>	<b>254.927,57</b>
2301	Entnahmen von Haushaltsrücklagen	221.400,00	239.200,00	254.927,57
<b>240</b>	<b>Zuweisungen an Haushaltsrücklagen</b>	<b>59.800,00</b>	<b>16.800,00</b>	<b>117.808,72</b>
2401	Zuweisungen an Haushaltsrücklagen	59.800,00	16.800,00	117.808,72
<b>SA01</b>	<b>Saldo (01) Haushaltsrücklagen (230 - 240)</b>	<b>161.600,00</b>	<b>222.400,00</b>	<b>137.118,85</b>
<b>SA00</b>	<b>Saldo (00) Nettoergebnis nach Haushaltsrücklagen (Saldo 0 + Saldo 01)</b>	<b>0,00</b>	<b>0,00</b>	<b>13.024,34</b>

Finanzierungshaushalt Gesamt 1. und 2. Ebene (Anlage 1b)  
- interne Vergütungen enthalten



MVAG	Mittelverwendungs- und aufbringungsgruppen (1. und 2. Ebene)	VA 2026	VA 2025	RA 2024
<b>311</b>	<b>Einzahlungen aus operativer Verwaltungstätigkeit</b>	<b>3.075.000,00</b>	<b>2.970.900,00</b>	<b>2.931.498,91</b>
3111	Einzahlungen aus eigenen Abgaben	518.300,00	502.200,00	484.210,53
3112	Einzahlungen aus Ertragsanteilen	1.872.000,00	1.755.000,00	1.745.190,41
3113	Einzahlungen aus Gebühren	501.300,00	451.500,00	446.754,25
3114	Einzahlungen aus Leistungen	165.400,00	246.700,00	239.028,24
3115	Einzahlungen aus Besitz und wirtschaftlicher Tätigkeit	11.600,00	3.200,00	4.222,00
3116	Einzahlungen aus Veräußerung von geringwertigen Wirtschaftsgütern (GWG) und sonstige Einzahlungen	6.400,00	12.300,00	12.093,48
<b>312</b>	<b>Einzahlungen aus Transfers</b>	<b>988.800,00</b>	<b>955.800,00</b>	<b>750.411,57</b>
3121	Transferzahlungen von Trägern des öffentlichen Rechts	986.100,00	936.700,00	735.170,93
3122	Transferzahlungen von Beteiligungen			
3123	Transferzahlungen von Unternehmen (inkl. Finanzunternehmen)	100,00	16.500,00	15.025,84
3124	Transferzahlungen von Haushalten und Organisationen ohne Erwerbscharakter	2.600,00	2.600,00	214,80
3125	Transferzahlungen vom Ausland			
3126	Investitions- und Tilgungszuschüsse zwischen Unternehmungen und Betrieben der Gebietskörperschaft und der Gebietskörperschaft			
<b>313</b>	<b>Einzahlungen aus Finanzerträgen</b>	<b>20.100,00</b>	<b>23.000,00</b>	<b>26.727,10</b>
3131	Einzahlungen aus Zinserträgen	20.100,00	23.000,00	26.727,10
3132	Einzahlungen aus Zinsen aus derivativen Finanzinstrumenten mit und ohne Grundgeschäft			
3133	Einzahlungen aus Gewinnentnahmen von marktbestimmten Betrieben			
3134	Sonstige Einzahlungen aus Finanzerträgen			
3135	Einzahlungen aus Dividenden/Gewinnausschüttungen			
<b>31</b>	<b>Summe Einzahlungen operative Gebarung</b>	<b>4.083.900,00</b>	<b>3.949.700,00</b>	<b>3.708.637,58</b>
<b>321</b>	<b>Auszahlungen aus Personalaufwand</b>	<b>822.300,00</b>	<b>862.500,00</b>	<b>725.346,03</b>
3211	Auszahlungen für Personalaufwand (Bezüge, Nebengebühren, und Mehrleistungsvergütungen)	655.100,00	685.800,00	546.830,12
3212	Auszahlungen für gesetzliche und freiwillige Sozialaufwendungen	167.200,00	176.700,00	178.515,91
3213	Auszahlungen aus sonstigem Personalaufwand			
<b>322</b>	<b>Auszahlungen aus Sachaufwand</b>	<b>767.700,00</b>	<b>881.200,00</b>	<b>788.098,20</b>
3221	Auszahlungen für Gebrauchs- und Verbrauchsgüter, Handelswaren	65.200,00	71.100,00	66.973,87
3222	Auszahlungen für Verwaltungs- und Betriebsaufwand	99.800,00	93.100,00	81.395,42
3223	Auszahlungen für Leasing- und Mietaufwand	41.900,00	39.800,00	33.728,92
3224	Auszahlungen für Instandhaltung	108.400,00	100.700,00	69.325,21
3225	Sonstige Auszahlungen aus Sachaufwand	452.400,00	576.500,00	536.674,78
3226	Auszahlungen aus der Inanspruchnahme von Haftungen			
<b>323</b>	<b>Auszahlungen aus Transfers</b>	<b>1.780.700,00</b>	<b>1.745.700,00</b>	<b>1.594.323,72</b>
3231	Transferzahlungen an Träger des öffentlichen Rechts	1.734.300,00	1.685.900,00	1.513.426,79
3232	Transferzahlungen an Beteiligungen			

MVAG	Mittelverwendungs- und aufbringungsgruppen (1. und 2. Ebene)	VA 2026	VA 2025	RA 2024
3233	Transferzahlungen an Unternehmen (inkl. Finanzunternehmen)	2.000,00	6.300,00	
3234	Transferzahlungen an Haushalte und Organisationen ohne Erwerbscharakter	44.400,00	53.500,00	80.896,93
3235	Transferzahlungen an das Ausland			
3236	Investitions- und Tilgungszuschüsse zwischen Unternehmungen und Betrieben der Gebietskörperschaft und der Gebietskörperschaft			
<b>324</b>	<b>Auszahlungen aus Finanzaufwand</b>	<b>30.300,00</b>	<b>33.300,00</b>	<b>43.188,94</b>
3241	Auszahlungen für Zinsen	22.700,00	25.300,00	34.247,43
3242	Auszahlungen für Zinsen aus derivativen Finanzinstrumenten mit und ohne Grundgeschäft			
3243	Auszahlungen aus Gewinnentnahmen von marktbestimmten Betrieben			
3244	Sonstige Auszahlungen aus Finanzaufwendungen	7.600,00	8.000,00	8.941,51
<b>32</b>	<b>Summe Auszahlungen operative Gebarung</b>	<b>3.401.000,00</b>	<b>3.522.700,00</b>	<b>3.150.956,89</b>
<b>SA1</b>	<b>Saldo (1) Geldfluss aus der operativen Gebarung (31 – 32)</b>	<b>682.900,00</b>	<b>427.000,00</b>	<b>557.680,69</b>
<b>331</b>	<b>Einzahlungen aus der Investitionstätigkeit</b>	<b>0,00</b>	<b>3.000,00</b>	<b>15.980,00</b>
3311	Einzahlungen aus der Veräußerung von immateriellem Vermögen			
3312	Einzahlungen aus der Veräußerung von Grundstücken und Grundstückeinrichtungen		3.000,00	2.300,00
3313	Einzahlungen aus der Veräußerung von Gebäuden und Bauten			
3314	Einzahlungen aus der Veräußerung von technischen Anlagen, Fahrzeugen und Maschinen			13.680,00
3315	Einzahlungen aus der Veräußerung von Amts-, Betriebs- und Geschäftsausstattung			
3316	Einzahlungen aus der Veräußerung von Kulturgütern			
3317	Einzahlungen aus der Veräußerung von Beteiligungen			
3318	Einzahlungen aus der Veräußerung von kofinanzierten Schutzbauten			
<b>332</b>	<b>Einzahlungen aus der Rückzahlung von Darlehen sowie gewährten Vorschüssen</b>	<b>0,00</b>	<b>0,00</b>	<b>0,00</b>
3321	Einzahlungen aus Darlehen an Träger des öffentlichen Rechts			
3322	Einzahlungen aus Darlehen an Beteiligungen			
3323	Einzahlungen aus Darlehen an Unternehmen und Haushalte			
3325	Einzahlungen aus Vorschüssen und Anzahlungen			
<b>333</b>	<b>Einzahlungen aus Kapitaltransfers</b>	<b>549.200,00</b>	<b>573.300,00</b>	<b>570.096,17</b>
3331	Kapitaltransferzahlungen von Trägern des öffentlichen Rechts	515.900,00	501.300,00	524.266,22
3332	Kapitaltransferzahlungen von Beteiligungen			
3333	Kapitaltransferzahlungen von Unternehmen			
3334	Kapitaltransferzahlungen von Haushalten und Organisationen ohne Erwerbscharakter	33.300,00	72.000,00	45.829,95
3335	Kapitaltransferzahlungen vom Ausland			
<b>33</b>	<b>Summe Einzahlungen investive Gebarung</b>	<b>549.200,00</b>	<b>576.300,00</b>	<b>586.076,17</b>
<b>341</b>	<b>Auszahlungen aus der Investitionstätigkeit</b>	<b>1.033.900,00</b>	<b>1.072.200,00</b>	<b>915.962,18</b>
3411	Auszahlungen für den Erwerb von immateriellem Vermögen	7.100,00	10.100,00	9.140,50

MVAG	Mittelverwendungs- und aufbringungsgruppen (1. und 2. Ebene)	VA 2026	VA 2025	RA 2024
3412	Auszahlungen für den Erwerb von Grundstücken und Grundstückseinrichtungen	239.200,00	801.700,00	315.548,30
3413	Auszahlungen für den Erwerb von Gebäuden und Bauten	9.300,00	10.000,00	478.947,86
3414	Auszahlungen für den Erwerb von technischen Anlagen, Fahrzeugen und Maschinen	773.900,00	246.100,00	50.279,06
3415	Auszahlungen für den Erwerb von Amts-, Betriebs- und Geschäftsausstattung	4.400,00	4.300,00	58.126,46
3416	Auszahlungen für den Erwerb von Kulturgütern			
3417	Auszahlungen für den Erwerb von Beteiligungen			3.920,00
3418	Auszahlungen für den Erwerb von kofinanzierten Schutzbauten			
<b>342</b>	<b>Auszahlungen aus der Gewährung von Darlehen sowie gewährten Vorschüssen</b>	<b>20.000,00</b>	<b>130.000,00</b>	<b>0,00</b>
3421	Auszahlungen von Darlehen an Träger des öffentlichen Rechts			
3422	Auszahlungen von Darlehen an Beteiligungen			
3423	Auszahlungen von Darlehen an Unternehmen und Haushalte			
3425	Auszahlungen von Vorschüssen und Anzahlungen	20.000,00	130.000,00	
<b>343</b>	<b>Auszahlungen aus Kapitaltransfers</b>	<b>63.200,00</b>	<b>20.000,00</b>	<b>85.783,00</b>
3431	Kapitaltransferzahlungen an Träger des öffentlichen Rechts	43.200,00		85.783,00
3432	Kapitaltransferzahlungen an Beteiligungen			
3433	Kapitaltransferzahlungen an Unternehmen (Finanzunternehmen)	20.000,00	20.000,00	
3434	Kapitaltransferzahlungen an Haushalte und Organisationen ohne Erwerbscharakter			
3435	Kapitaltransferzahlungen an das Ausland			
<b>34</b>	<b>Summe Auszahlungen investive Gebarung</b>	<b>1.117.100,00</b>	<b>1.222.200,00</b>	<b>1.001.745,18</b>
<b>SA2</b>	<b>Saldo (2) Geldfluss aus der investiven Gebarung (33 – 34)</b>	<b>-567.900,00</b>	<b>-645.900,00</b>	<b>-415.669,01</b>
<b>SA3</b>	<b>Saldo (3) Nettofinanzierungssaldo (Saldo 1 + Saldo 2)</b>	<b>115.000,00</b>	<b>-218.900,00</b>	<b>142.011,68</b>
<b>351</b>	<b>Einzahlungen aus der Aufnahme von Finanzschulden</b>	<b>0,00</b>	<b>125.000,00</b>	<b>0,00</b>
3511	Einzahlungen aus empfangenen Darlehen von öffentlichen Körperschaften und Rechtsträgern			
3512	Einzahlungen aus empfangenen Darlehen von Beteiligungen			
3513	Einzahlungen aus empfangenen Darlehen von Unternehmen und privaten Haushalten			
3514	Einzahlungen aus Finanzschulden (Finanzunternehmen)		125.000,00	
3515	Einzahlungen aus Aufnahmen von Leasingverbindlichkeiten			
<b>353</b>	<b>Einzahlungen infolge eines Kapitaltausches bei derivativen Finanzinstrumenten mit Grundgeschäft</b>	<b>0,00</b>	<b>0,00</b>	<b>0,00</b>
3530	Einzahlungen infolge eines Kapitaltausches bei derivativen Finanzinstrumenten mit Grundgeschäft			
<b>355</b>	<b>Einzahlungen aus dem Abgang von Finanzinstrumenten</b>	<b>0,00</b>	<b>0,00</b>	<b>0,00</b>
3550	Einzahlungen aus dem Abgang von Finanzinstrumenten			
<b>35</b>	<b>Summe Einzahlungen aus der Finanzierungstätigkeit</b>	<b>0,00</b>	<b>125.000,00</b>	<b>0,00</b>

MVAG	Mittelverwendungs- und aufbringungsgruppen (1. und 2. Ebene)	VA 2026	VA 2025	RA 2024
<b>361</b>	<b>Auszahlungen aus der Tilgung von Finanzschulden</b>	<b>91.900,00</b>	<b>86.600,00</b>	<b>79.790,03</b>
3611	Auszahlungen aus empfangenen Darlehen von öffentlichen Körperschaften und Rechtsträgern	30.100,00	29.500,00	28.932,49
3612	Auszahlungen aus empfangenen Darlehen von Beteiligungen			
3613	Auszahlungen aus empfangenen Darlehen von Unternehmen und privaten Haushalten			
3614	Auszahlungen aus Finanzschulden	61.800,00	57.100,00	50.857,54
3615	Auszahlungen aus Rückzahlungen von Leasingverbindlichkeiten			
<b>363</b>	<b>Auszahlungen infolge eines Kapitaltausches bei derivativen Finanzinstrumenten mit Grundgeschäft</b>	<b>0,00</b>	<b>0,00</b>	<b>0,00</b>
3630	Auszahlungen infolge eines Kapitaltausches bei derivativen Finanzinstrumenten mit Grundgeschäft			
<b>365</b>	<b>Auszahlungen für den Erwerb von Finanzinstrumenten</b>	<b>0,00</b>	<b>0,00</b>	<b>0,00</b>
3650	Auszahlungen für den Erwerb von Finanzinstrumenten			
<b>36</b>	<b>Summe Auszahlungen aus der Finanzierungstätigkeit</b>	<b>91.900,00</b>	<b>86.600,00</b>	<b>79.790,03</b>
<b>SA4</b>	<b>Saldo (4) Geldfluss aus der Finanzierungstätigkeit (35 – 36)</b>	<b>-91.900,00</b>	<b>38.400,00</b>	<b>-79.790,03</b>
<b>SA5</b>	<b>Saldo (5) Geldfluss aus der voranschlagswirksamen Gebarung (Saldo 3 + Saldo 4)</b>	<b>23.100,00</b>	<b>-180.500,00</b>	<b>62.221,65</b>



Ergebnishaushalt Bereichsbudget 1. und 2. Ebene (Anlage 1a)



**Vertretungskörper und allgemeine Verwaltung (Gruppe 0)**

<b>MVAG</b>	<b>Mittelverwendungs- und -aufbringungsgruppen (1. und 2. Ebene)</b>	<b>VA 2026</b>	<b>VA 2025</b>	<b>RA 2024</b>
<b>211</b>	<b>Erträge aus der operativen Verwaltungstätigkeit</b>	<b>71.900,00</b>	<b>72.800,00</b>	<b>101.395,95</b>
2111	Erträge aus eigenen Abgaben			
2112	Erträge aus Ertragsanteilen			
2113	Erträge aus Gebühren			
2114	Erträge aus Leistungen	68.600,00	69.500,00	72.744,28
2115	Erträge aus Besitz und wirtschaftlicher Tätigkeit	3.100,00	3.100,00	2.900,00
2116	Erträge aus Veräußerung und sonstige Erträge	200,00	200,00	214,21
2117	Nicht finanzierungswirksame operative Erträge			25.537,46
<b>212</b>	<b>Erträge aus Transfers</b>	<b>21.100,00</b>	<b>21.100,00</b>	<b>202,85</b>
2121	Transferertrag von Trägern des öffentlichen Rechts	21.000,00	21.000,00	
2122	Transferertrag von Beteiligungen			
2123	Transferertrag von Unternehmen (mit Finanzunternehmen)			
2124	Transferertrag von Haushalten und Organisationen ohne Erwerbscharakter			
2125	Transferertrag vom Ausland			
2126	Investitions- und Tilgungszuschüsse zwischen Unternehmungen und Betrieben der Gebietskörperschaft und der Gebietskörperschaft			
2127	Nicht finanzierungswirksamer Transferertrag	100,00	100,00	202,85
<b>213</b>	<b>Finanzerträge</b>	<b>0,00</b>	<b>0,00</b>	<b>0,00</b>
2131	Erträge aus Zinsen			
2132	Erträge aus Zinsen aus derivativen Finanzinstrumenten mit und ohne Grundgeschäft			
2133	Erträge aus Gewinnentnahmen von marktbestimmten Betrieben			
2134	Sonstige Finanzerträge			
2135	Erträge aus Dividenden/Gewinnausschüttungen			
2136	Sonstige nicht finanzierungswirksame Finanzerträge			
<b>21</b>	<b>Summe Erträge</b>	<b>93.000,00</b>	<b>93.900,00</b>	<b>101.598,80</b>
<b>221</b>	<b>Personalaufwand</b>	<b>303.800,00</b>	<b>254.300,00</b>	<b>260.814,49</b>
2211	Personalaufwand (Bezüge, Nebengebühren, Mehrleistungen)	236.800,00	196.900,00	183.957,20
2212	Gesetzlicher und freiwilliger Sozialaufwand	65.000,00	56.200,00	76.857,29
2213	Sonstiger Personalaufwand			
2214	Nicht finanzierungswirksamer Personalaufwand	2.000,00	1.200,00	
<b>222</b>	<b>Sachaufwand</b>	<b>287.900,00</b>	<b>292.700,00</b>	<b>277.839,54</b>
2221	Gebrauchs- und Verbrauchsgüter, Handelswaren	11.600,00	14.300,00	10.583,07
2222	Verwaltungs- und Betriebsaufwand	19.500,00	17.600,00	15.843,87

**Vertretungskörper und allgemeine Verwaltung (Gruppe 0)**

<b>MVAG</b>	<b>Mittelverwendungs- und -aufbringungsgruppen (1. und 2. Ebene)</b>	<b>VA 2026</b>	<b>VA 2025</b>	<b>RA 2024</b>
2223	Leasing- und Mietaufwand	40.400,00	35.300,00	31.960,16
2224	Instandhaltung	1.000,00	1.000,00	1.316,55
2225	Sonstiger Sachaufwand	205.900,00	214.100,00	204.856,67
2226	Nicht finanzierungswirksamer Sachaufwand	9.500,00	10.400,00	13.279,22
<b>223</b>	<b>Transferaufwand</b>	<b>54.100,00</b>	<b>59.100,00</b>	<b>36.328,66</b>
2231	Transferaufwand an Träger des öffentlichen Rechts	19.400,00	17.900,00	17.462,60
2232	Transferaufwand an Beteiligungen			
2233	Transferaufwand an Unternehmen (mit Finanzunternehmen)	20.000,00	20.000,00	
2234	Transferaufwand an Haushalte und Organisationen ohne Erwerbscharakter	14.700,00	21.200,00	18.866,06
2235	Transferaufwand an das Ausland			
2236	Investitions- und Tilgungszuschüsse zwischen Unternehmungen und Betrieben der Gebietskörperschaft und der Gebietskörperschaft			
2237	Nicht finanzierungswirksamer Transferaufwand			
<b>224</b>	<b>Finanzaufwand</b>	<b>0,00</b>	<b>0,00</b>	<b>0,00</b>
2241	Aufwendungen für Zinsen			
2242	Zinsen und sonstige Aufwendungen aus derivativen Finanzinstrumenten mit und ohne Grundgeschäft			
2243	Gewinnentnahmen von Unternehmungen und marktbestimmten Betrieben der Gebietskörperschaft (innerhalb der Gebietskörperschaft)			
2244	Sonstiger Finanzaufwand			
2245	Nicht finanzierungswirksamer Finanzaufwand			
<b>22</b>	<b>Summe Aufwendungen</b>	<b>645.800,00</b>	<b>606.100,00</b>	<b>574.982,69</b>
<b>SA0</b>	<b>Saldo (0) Nettoergebnis (21 - 22)</b>	<b>-552.800,00</b>	<b>-512.200,00</b>	<b>-473.383,89</b>
<b>230</b>	<b>Entnahmen von Haushaltsrücklagen</b>	<b>0,00</b>	<b>0,00</b>	<b>0,00</b>
2301	Entnahmen von Haushaltsrücklagen			
<b>240</b>	<b>Zuweisungen an Haushaltsrücklagen</b>	<b>0,00</b>	<b>0,00</b>	<b>0,00</b>
2401	Zuweisungen an Haushaltsrücklagen			
<b>SA01</b>	<b>Saldo (01) Haushaltsrücklagen (230 - 240)</b>	<b>0,00</b>	<b>0,00</b>	<b>0,00</b>
<b>SA00</b>	<b>Saldo (00) Nettoergebnis nach Haushaltsrücklagen (Saldo 0 + Saldo 01)</b>	<b>-552.800,00</b>	<b>-512.200,00</b>	<b>-473.383,89</b>

**Öffentliche Ordnung und Sicherheit (Gruppe 1)**

MVAG	Mittelverwendungs- und -aufbringungsgruppen (1. und 2. Ebene)	VA 2026	VA 2025	RA 2024
<b>211</b>	<b>Erträge aus der operativen Verwaltungstätigkeit</b>	<b>0,00</b>	<b>0,00</b>	<b>0,00</b>
2111	Erträge aus eigenen Abgaben			
2112	Erträge aus Ertragsanteilen			
2113	Erträge aus Gebühren			
2114	Erträge aus Leistungen			
2115	Erträge aus Besitz und wirtschaftlicher Tätigkeit			
2116	Erträge aus Veräußerung und sonstige Erträge			
2117	Nicht finanzierungswirksame operative Erträge			
<b>212</b>	<b>Erträge aus Transfers</b>	<b>200,00</b>	<b>42.300,00</b>	<b>162,18</b>
2121	Transferertrag von Trägern des öffentlichen Rechts		42.100,00	
2122	Transferertrag von Beteiligungen			
2123	Transferertrag von Unternehmen (mit Finanzunternehmen)			
2124	Transferertrag von Haushalten und Organisationen ohne Erwerbscharakter			
2125	Transferertrag vom Ausland			
2126	Investitions- und Tilgungszuschüsse zwischen Unternehmungen und Betrieben der Gebietskörperschaft und der Gebietskörperschaft			
2127	Nicht finanzierungswirksamer Transferertrag	200,00	200,00	162,18
<b>213</b>	<b>Finanzerträge</b>	<b>0,00</b>	<b>0,00</b>	<b>0,00</b>
2131	Erträge aus Zinsen			
2132	Erträge aus Zinsen aus derivativen Finanzinstrumenten mit und ohne Grundgeschäft			
2133	Erträge aus Gewinnentnahmen von marktbestimmten Betrieben			
2134	Sonstige Finanzerträge			
2135	Erträge aus Dividenden/Gewinnausschüttungen			
2136	Sonstige nicht finanzierungswirksame Finanzerträge			
<b>21</b>	<b>Summe Erträge</b>	<b>200,00</b>	<b>42.300,00</b>	<b>162,18</b>
<b>221</b>	<b>Personalaufwand</b>	<b>0,00</b>	<b>0,00</b>	<b>0,00</b>
2211	Personalaufwand (Bezüge, Nebengebühren, Mehrleistungen)			
2212	Gesetzlicher und freiwilliger Sozialaufwand			
2213	Sonstiger Personalaufwand			
2214	Nicht finanzierungswirksamer Personalaufwand			
<b>222</b>	<b>Sachaufwand</b>	<b>17.200,00</b>	<b>14.900,00</b>	<b>13.928,32</b>
2221	Gebrauchs- und Verbrauchsgüter, Handelswaren			
2222	Verwaltungs- und Betriebsaufwand	3.000,00	700,00	310,65

**Öffentliche Ordnung und Sicherheit (Gruppe 1)**

MVAG	Mittelverwendungs- und -aufbringungsgruppen (1. und 2. Ebene)	VA 2026	VA 2025	RA 2024
2223	Leasing- und Mietaufwand			
2224	Instandhaltung	300,00	300,00	4,22
2225	Sonstiger Sachaufwand	4.000,00	4.000,00	3.735,14
2226	Nicht finanzierungswirksamer Sachaufwand	9.900,00	9.900,00	9.878,31
<b>223</b>	<b>Transferaufwand</b>	<b>9.000,00</b>	<b>18.500,00</b>	<b>8.400,00</b>
2231	Transferaufwand an Träger des öffentlichen Rechts	9.000,00	18.500,00	8.400,00
2232	Transferaufwand an Beteiligungen			
2233	Transferaufwand an Unternehmen (mit Finanzunternehmen)			
2234	Transferaufwand an Haushalte und Organisationen ohne Erwerbscharakter			
2235	Transferaufwand an das Ausland			
2236	Investitions- und Tilgungszuschüsse zwischen Unternehmungen und Betrieben der Gebietskörperschaft und der Gebietskörperschaft			
2237	Nicht finanzierungswirksamer Transferaufwand			
<b>224</b>	<b>Finanzaufwand</b>	<b>0,00</b>	<b>0,00</b>	<b>0,00</b>
2241	Aufwendungen für Zinsen			
2242	Zinsen und sonstige Aufwendungen aus derivativen Finanzinstrumenten mit und ohne Grundgeschäft			
2243	Gewinnentnahmen von Unternehmungen und marktbestimmten Betrieben der Gebietskörperschaft (innerhalb der Gebietskörperschaft)			
2244	Sonstiger Finanzaufwand			
2245	Nicht finanzierungswirksamer Finanzaufwand			
<b>22</b>	<b>Summe Aufwendungen</b>	<b>26.200,00</b>	<b>33.400,00</b>	<b>22.328,32</b>
<b>SA0</b>	<b>Saldo (0) Nettoergebnis (21 - 22)</b>	<b>-26.000,00</b>	<b>8.900,00</b>	<b>-22.166,14</b>
<b>230</b>	<b>Entnahmen von Haushaltsrücklagen</b>	<b>210.000,00</b>	<b>0,00</b>	<b>0,00</b>
2301	Entnahmen von Haushaltsrücklagen	210.000,00		
<b>240</b>	<b>Zuweisungen an Haushaltsrücklagen</b>	<b>0,00</b>	<b>0,00</b>	<b>0,00</b>
2401	Zuweisungen an Haushaltsrücklagen			
<b>SA01</b>	<b>Saldo (01) Haushaltsrücklagen (230 - 240)</b>	<b>210.000,00</b>	<b>0,00</b>	<b>0,00</b>
<b>SA00</b>	<b>Saldo (00) Nettoergebnis nach Haushaltsrücklagen (Saldo 0 + Saldo 01)</b>	<b>184.000,00</b>	<b>8.900,00</b>	<b>-22.166,14</b>

## Unterricht, Erziehung, Sport und Wissenschaft (Gruppe 2)

MVAG	Mittelverwendungs- und -aufbringungsgruppen (1. und 2. Ebene)	VA 2026	VA 2025	RA 2024
<b>211</b>	<b>Erträge aus der operativen Verwaltungstätigkeit</b>	<b>35.300,00</b>	<b>66.500,00</b>	<b>305.180,02</b>
2111	Erträge aus eigenen Abgaben			
2112	Erträge aus Ertragsanteilen			
2113	Erträge aus Gebühren			
2114	Erträge aus Leistungen	32.700,00	37.600,00	40.729,86
2115	Erträge aus Besitz und wirtschaftlicher Tätigkeit			
2116	Erträge aus Veräußerung und sonstige Erträge	2.600,00	2.600,00	256.379,91
2117	Nicht finanzierungswirksame operative Erträge		26.300,00	8.070,25
<b>212</b>	<b>Erträge aus Transfers</b>	<b>265.600,00</b>	<b>274.000,00</b>	<b>161.336,68</b>
2121	Transferertrag von Trägern des öffentlichen Rechts	246.600,00	259.000,00	146.429,91
2122	Transferertrag von Beteiligungen			
2123	Transferertrag von Unternehmen (mit Finanzunternehmen)			
2124	Transferertrag von Haushalten und Organisationen ohne Erwerbscharakter			
2125	Transferertrag vom Ausland			
2126	Investitions- und Tilgungszuschüsse zwischen Unternehmungen und Betrieben der Gebietskörperschaft und der Gebietskörperschaft			
2127	Nicht finanzierungswirksamer Transferertrag	19.000,00	15.000,00	14.906,77
<b>213</b>	<b>Finanzerträge</b>	<b>0,00</b>	<b>0,00</b>	<b>261,69</b>
2131	Erträge aus Zinsen			261,69
2132	Erträge aus Zinsen aus derivativen Finanzinstrumenten mit und ohne Grundgeschäft			
2133	Erträge aus Gewinnentnahmen von marktbestimmten Betrieben			
2134	Sonstige Finanzerträge			
2135	Erträge aus Dividenden/Gewinnausschüttungen			
2136	Sonstige nicht finanzierungswirksame Finanzerträge			
<b>21</b>	<b>Summe Erträge</b>	<b>300.900,00</b>	<b>340.500,00</b>	<b>466.778,39</b>
<b>221</b>	<b>Personalaufwand</b>	<b>376.100,00</b>	<b>420.400,00</b>	<b>254.235,55</b>
2211	Personalaufwand (Bezüge, Nebengebühren, Mehrleistungen)	297.300,00	341.800,00	198.325,98
2212	Gesetzlicher und freiwilliger Sozialaufwand	72.600,00	76.300,00	53.820,56
2213	Sonstiger Personalaufwand			
2214	Nicht finanzierungswirksamer Personalaufwand	6.200,00	2.300,00	2.089,01
<b>222</b>	<b>Sachaufwand</b>	<b>146.200,00</b>	<b>156.000,00</b>	<b>142.943,95</b>
2221	Gebrauchs- und Verbrauchsgüter, Handelswaren	26.600,00	29.900,00	35.233,55
2222	Verwaltungs- und Betriebsaufwand	32.700,00	37.900,00	32.246,82

**Unterricht, Erziehung, Sport und Wissenschaft (Gruppe 2)**

<b>MVAG</b>	<b>Mittelverwendungs- und -aufbringungsgruppen (1. und 2. Ebene)</b>	<b>VA 2026</b>	<b>VA 2025</b>	<b>RA 2024</b>
2223	Leasing- und Mietaufwand	1.400,00	1.400,00	1.656,80
2224	Instandhaltung	6.600,00	5.000,00	7.401,01
2225	Sonstiger Sachaufwand	9.400,00	10.200,00	7.696,15
2226	Nicht finanzierungswirksamer Sachaufwand	69.500,00	71.600,00	58.709,62
<b>223</b>	<b>Transferaufwand</b>	<b>426.800,00</b>	<b>478.500,00</b>	<b>406.110,99</b>
2231	Transferaufwand an Träger des öffentlichen Rechts	415.800,00	468.200,00	393.253,20
2232	Transferaufwand an Beteiligungen			
2233	Transferaufwand an Unternehmen (mit Finanzunternehmen)			
2234	Transferaufwand an Haushalte und Organisationen ohne Erwerbscharakter	11.000,00	10.300,00	12.857,79
2235	Transferaufwand an das Ausland			
2236	Investitions- und Tilgungszuschüsse zwischen Unternehmungen und Betrieben der Gebietskörperschaft und der Gebietskörperschaft			
2237	Nicht finanzierungswirksamer Transferaufwand			
<b>224</b>	<b>Finanzaufwand</b>	<b>0,00</b>	<b>0,00</b>	<b>65,42</b>
2241	Aufwendungen für Zinsen			
2242	Zinsen und sonstige Aufwendungen aus derivativen Finanzinstrumenten mit und ohne Grundgeschäft			
2243	Gewinnentnahmen von Unternehmungen und marktbestimmten Betrieben der Gebietskörperschaft (innerhalb der Gebietskörperschaft)			
2244	Sonstiger Finanzaufwand			65,42
2245	Nicht finanzierungswirksamer Finanzaufwand			
<b>22</b>	<b>Summe Aufwendungen</b>	<b>949.100,00</b>	<b>1.054.900,00</b>	<b>803.355,91</b>
<b>SA0</b>	<b>Saldo (0) Nettoergebnis (21 - 22)</b>	<b>-648.200,00</b>	<b>-714.400,00</b>	<b>-336.577,52</b>
<b>230</b>	<b>Entnahmen von Haushaltsrücklagen</b>	<b>0,00</b>	<b>0,00</b>	<b>23.330,94</b>
2301	Entnahmen von Haushaltsrücklagen			23.330,94
<b>240</b>	<b>Zuweisungen an Haushaltsrücklagen</b>	<b>0,00</b>	<b>0,00</b>	<b>196,27</b>
2401	Zuweisungen an Haushaltsrücklagen			196,27
<b>SA01</b>	<b>Saldo (01) Haushaltsrücklagen (230 - 240)</b>	<b>0,00</b>	<b>0,00</b>	<b>23.134,67</b>
<b>SA00</b>	<b>Saldo (00) Nettoergebnis nach Haushaltsrücklagen (Saldo 0 + Saldo 01)</b>	<b>-648.200,00</b>	<b>-714.400,00</b>	<b>-313.442,85</b>



**Kunst, Kultur und Kultus (Gruppe 3)**

<b>MVAG</b>	<b>Mittelverwendungs- und -aufbringungsgruppen (1. und 2. Ebene)</b>	<b>VA 2026</b>	<b>VA 2025</b>	<b>RA 2024</b>
<b>211</b>	<b>Erträge aus der operativen Verwaltungstätigkeit</b>	<b>2.600,00</b>	<b>70.500,00</b>	<b>57.147,05</b>
2111	Erträge aus eigenen Abgaben			
2112	Erträge aus Ertragsanteilen			
2113	Erträge aus Gebühren			
2114	Erträge aus Leistungen	2.600,00	70.500,00	57.147,05
2115	Erträge aus Besitz und wirtschaftlicher Tätigkeit			
2116	Erträge aus Veräußerung und sonstige Erträge			
2117	Nicht finanzierungswirksame operative Erträge			
<b>212</b>	<b>Erträge aus Transfers</b>	<b>40.700,00</b>	<b>53.000,00</b>	<b>134.722,84</b>
2121	Transferertrag von Trägern des öffentlichen Rechts	40.700,00	38.000,00	119.783,00
2122	Transferertrag von Beteiligungen			
2123	Transferertrag von Unternehmen (mit Finanzunternehmen)		15.000,00	14.939,84
2124	Transferertrag von Haushalten und Organisationen ohne Erwerbscharakter			
2125	Transferertrag vom Ausland			
2126	Investitions- und Tilgungszuschüsse zwischen Unternehmungen und Betrieben der Gebietskörperschaft und der Gebietskörperschaft			
2127	Nicht finanzierungswirksamer Transferertrag			
<b>213</b>	<b>Finanzerträge</b>	<b>0,00</b>	<b>0,00</b>	<b>0,00</b>
2131	Erträge aus Zinsen			
2132	Erträge aus Zinsen aus derivativen Finanzinstrumenten mit und ohne Grundgeschäft			
2133	Erträge aus Gewinnentnahmen von marktbestimmten Betrieben			
2134	Sonstige Finanzerträge			
2135	Erträge aus Dividenden/Gewinnausschüttungen			
2136	Sonstige nicht finanzierungswirksame Finanzerträge			
<b>21</b>	<b>Summe Erträge</b>	<b>43.300,00</b>	<b>123.500,00</b>	<b>191.869,89</b>
<b>221</b>	<b>Personalaufwand</b>	<b>0,00</b>	<b>14.200,00</b>	<b>17.230,40</b>
2211	Personalaufwand (Bezüge, Nebengebühren, Mehrleistungen)		11.500,00	13.733,65
2212	Gesetzlicher und freiwilliger Sozialaufwand		2.700,00	3.496,75
2213	Sonstiger Personalaufwand			
2214	Nicht finanzierungswirksamer Personalaufwand			
<b>222</b>	<b>Sachaufwand</b>	<b>40.300,00</b>	<b>150.300,00</b>	<b>125.068,99</b>
2221	Gebrauchs- und Verbrauchsgüter, Handelswaren			
2222	Verwaltungs- und Betriebsaufwand	600,00	500,00	-17,94

**Kunst, Kultur und Kultus (Gruppe 3)**

MVAG	Mittelverwendungs- und -aufbringungsgruppen (1. und 2. Ebene)	VA 2026	VA 2025	RA 2024
2223	Leasing- und Mietaufwand			
2224	Instandhaltung	1.000,00	2.000,00	
2225	Sonstiger Sachaufwand	38.700,00	147.800,00	125.086,93
2226	Nicht finanzierungswirksamer Sachaufwand			
<b>223</b>	<b>Transferaufwand</b>	<b>128.700,00</b>	<b>90.800,00</b>	<b>160.028,60</b>
2231	Transferaufwand an Träger des öffentlichen Rechts	123.200,00	82.800,00	154.809,80
2232	Transferaufwand an Beteiligungen			
2233	Transferaufwand an Unternehmen (mit Finanzunternehmen)			
2234	Transferaufwand an Haushalte und Organisationen ohne Erwerbscharakter	5.500,00	8.000,00	5.218,80
2235	Transferaufwand an das Ausland			
2236	Investitions- und Tilgungszuschüsse zwischen Unternehmungen und Betrieben der Gebietskörperschaft und der Gebietskörperschaft			
2237	Nicht finanzierungswirksamer Transferaufwand			
<b>224</b>	<b>Finanzaufwand</b>	<b>0,00</b>	<b>0,00</b>	<b>0,00</b>
2241	Aufwendungen für Zinsen			
2242	Zinsen und sonstige Aufwendungen aus derivativen Finanzinstrumenten mit und ohne Grundgeschäft			
2243	Gewinnentnahmen von Unternehmungen und marktbestimmten Betrieben der Gebietskörperschaft (innerhalb der Gebietskörperschaft)			
2244	Sonstiger Finanzaufwand			
2245	Nicht finanzierungswirksamer Finanzaufwand			
<b>22</b>	<b>Summe Aufwendungen</b>	<b>169.000,00</b>	<b>255.300,00</b>	<b>302.327,99</b>
<b>SA0</b>	<b>Saldo (0) Nettoergebnis (21 - 22)</b>	<b>-125.700,00</b>	<b>-131.800,00</b>	<b>-110.458,10</b>
<b>230</b>	<b>Entnahmen von Haushaltsrücklagen</b>	<b>0,00</b>	<b>0,00</b>	<b>0,00</b>
2301	Entnahmen von Haushaltsrücklagen			
<b>240</b>	<b>Zuweisungen an Haushaltsrücklagen</b>	<b>0,00</b>	<b>0,00</b>	<b>0,00</b>
2401	Zuweisungen an Haushaltsrücklagen			
<b>SA01</b>	<b>Saldo (01) Haushaltsrücklagen (230 - 240)</b>	<b>0,00</b>	<b>0,00</b>	<b>0,00</b>
<b>SA00</b>	<b>Saldo (00) Nettoergebnis nach Haushaltsrücklagen (Saldo 0 + Saldo 01)</b>	<b>-125.700,00</b>	<b>-131.800,00</b>	<b>-110.458,10</b>

**Soziale Wohlfahrt und Wohnbauförderung (Gruppe 4)**

MVAG	Mittelverwendungs- und -aufbringungsgruppen (1. und 2. Ebene)	VA 2026	VA 2025	RA 2024
<b>211</b>	<b>Erträge aus der operativen Verwaltungstätigkeit</b>	<b>0,00</b>	<b>0,00</b>	<b>0,00</b>
2111	Erträge aus eigenen Abgaben			
2112	Erträge aus Ertragsanteilen			
2113	Erträge aus Gebühren			
2114	Erträge aus Leistungen			
2115	Erträge aus Besitz und wirtschaftlicher Tätigkeit			
2116	Erträge aus Veräußerung und sonstige Erträge			
2117	Nicht finanzierungswirksame operative Erträge			
<b>212</b>	<b>Erträge aus Transfers</b>	<b>100,00</b>	<b>100,00</b>	<b>86,00</b>
2121	Transferertrag von Trägern des öffentlichen Rechts			
2122	Transferertrag von Beteiligungen			
2123	Transferertrag von Unternehmen (mit Finanzunternehmen)	100,00	100,00	86,00
2124	Transferertrag von Haushalten und Organisationen ohne Erwerbscharakter			
2125	Transferertrag vom Ausland			
2126	Investitions- und Tilgungszuschüsse zwischen Unternehmungen und Betrieben der Gebietskörperschaft und der Gebietskörperschaft			
2127	Nicht finanzierungswirksamer Transferertrag			
<b>213</b>	<b>Finanzerträge</b>	<b>0,00</b>	<b>0,00</b>	<b>0,00</b>
2131	Erträge aus Zinsen			
2132	Erträge aus Zinsen aus derivativen Finanzinstrumenten mit und ohne Grundgeschäft			
2133	Erträge aus Gewinnentnahmen von marktbestimmten Betrieben			
2134	Sonstige Finanzerträge			
2135	Erträge aus Dividenden/Gewinnausschüttungen			
2136	Sonstige nicht finanzierungswirksame Finanzerträge			
<b>21</b>	<b>Summe Erträge</b>	<b>100,00</b>	<b>100,00</b>	<b>86,00</b>
<b>221</b>	<b>Personalaufwand</b>	<b>0,00</b>	<b>0,00</b>	<b>0,00</b>
2211	Personalaufwand (Bezüge, Nebengebühren, Mehrleistungen)			
2212	Gesetzlicher und freiwilliger Sozialaufwand			
2213	Sonstiger Personalaufwand			
2214	Nicht finanzierungswirksamer Personalaufwand			
<b>222</b>	<b>Sachaufwand</b>	<b>1.600,00</b>	<b>2.400,00</b>	<b>3.364,80</b>
2221	Gebrauchs- und Verbrauchsgüter, Handelswaren	600,00	1.500,00	2.476,00
2222	Verwaltungs- und Betriebsaufwand	1.000,00	900,00	888,80

**Soziale Wohlfahrt und Wohnbauförderung (Gruppe 4)**

MVAG	Mittelverwendungs- und -aufbringungsgruppen (1. und 2. Ebene)	VA 2026	VA 2025	RA 2024
2223	Leasing- und Mietaufwand			
2224	Instandhaltung			
2225	Sonstiger Sachaufwand			
2226	Nicht finanzierungswirksamer Sachaufwand			
<b>223</b>	<b>Transferaufwand</b>	<b>427.800,00</b>	<b>398.300,00</b>	<b>348.044,69</b>
2231	Transferaufwand an Träger des öffentlichen Rechts	423.000,00	392.000,00	340.684,69
2232	Transferaufwand an Beteiligungen			
2233	Transferaufwand an Unternehmen (mit Finanzunternehmen)			
2234	Transferaufwand an Haushalte und Organisationen ohne Erwerbscharakter	4.800,00	6.300,00	7.360,00
2235	Transferaufwand an das Ausland			
2236	Investitions- und Tilgungszuschüsse zwischen Unternehmungen und Betrieben der Gebietskörperschaft und der Gebietskörperschaft			
2237	Nicht finanzierungswirksamer Transferaufwand			
<b>224</b>	<b>Finanzaufwand</b>	<b>0,00</b>	<b>0,00</b>	<b>0,00</b>
2241	Aufwendungen für Zinsen			
2242	Zinsen und sonstige Aufwendungen aus derivativen Finanzinstrumenten mit und ohne Grundgeschäft			
2243	Gewinnentnahmen von Unternehmungen und marktbestimmten Betrieben der Gebietskörperschaft (innerhalb der Gebietskörperschaft)			
2244	Sonstiger Finanzaufwand			
2245	Nicht finanzierungswirksamer Finanzaufwand			
<b>22</b>	<b>Summe Aufwendungen</b>	<b>429.400,00</b>	<b>400.700,00</b>	<b>351.409,49</b>
<b>SA0</b>	<b>Saldo (0) Nettoergebnis (21 - 22)</b>	<b>-429.300,00</b>	<b>-400.600,00</b>	<b>-351.323,49</b>
<b>230</b>	<b>Entnahmen von Haushaltsrücklagen</b>	<b>0,00</b>	<b>0,00</b>	<b>0,00</b>
2301	Entnahmen von Haushaltsrücklagen			
<b>240</b>	<b>Zuweisungen an Haushaltsrücklagen</b>	<b>0,00</b>	<b>0,00</b>	<b>0,00</b>
2401	Zuweisungen an Haushaltsrücklagen			
<b>SA01</b>	<b>Saldo (01) Haushaltsrücklagen (230 - 240)</b>	<b>0,00</b>	<b>0,00</b>	<b>0,00</b>
<b>SA00</b>	<b>Saldo (00) Nettoergebnis nach Haushaltsrücklagen (Saldo 0 + Saldo 01)</b>	<b>-429.300,00</b>	<b>-400.600,00</b>	<b>-351.323,49</b>

## Gesundheit (Gruppe 5)

MVAG	Mittelverwendungs- und -aufbringungsgruppen (1. und 2. Ebene)	VA 2026	VA 2025	RA 2024
<b>211</b>	<b>Erträge aus der operativen Verwaltungstätigkeit</b>	<b>5.000,00</b>	<b>2.000,00</b>	<b>2.746,30</b>
2111	Erträge aus eigenen Abgaben			
2112	Erträge aus Ertragsanteilen			
2113	Erträge aus Gebühren			
2114	Erträge aus Leistungen	5.000,00	2.000,00	2.746,30
2115	Erträge aus Besitz und wirtschaftlicher Tätigkeit			
2116	Erträge aus Veräußerung und sonstige Erträge			
2117	Nicht finanzierungswirksame operative Erträge			
<b>212</b>	<b>Erträge aus Transfers</b>	<b>12.600,00</b>	<b>0,00</b>	<b>0,00</b>
2121	Transferertrag von Trägern des öffentlichen Rechts	12.600,00		
2122	Transferertrag von Beteiligungen			
2123	Transferertrag von Unternehmen (mit Finanzunternehmen)			
2124	Transferertrag von Haushalten und Organisationen ohne Erwerbscharakter			
2125	Transferertrag vom Ausland			
2126	Investitions- und Tilgungszuschüsse zwischen Unternehmungen und Betrieben der Gebietskörperschaft und der Gebietskörperschaft			
2127	Nicht finanzierungswirksamer Transferertrag			
<b>213</b>	<b>Finanzerträge</b>	<b>0,00</b>	<b>0,00</b>	<b>0,00</b>
2131	Erträge aus Zinsen			
2132	Erträge aus Zinsen aus derivativen Finanzinstrumenten mit und ohne Grundgeschäft			
2133	Erträge aus Gewinnentnahmen von marktbestimmten Betrieben			
2134	Sonstige Finanzerträge			
2135	Erträge aus Dividenden/Gewinnausschüttungen			
2136	Sonstige nicht finanzierungswirksame Finanzerträge			
<b>21</b>	<b>Summe Erträge</b>	<b>17.600,00</b>	<b>2.000,00</b>	<b>2.746,30</b>
<b>221</b>	<b>Personalaufwand</b>	<b>0,00</b>	<b>0,00</b>	<b>0,00</b>
2211	Personalaufwand (Bezüge, Nebengebühren, Mehrleistungen)			
2212	Gesetzlicher und freiwilliger Sozialaufwand			
2213	Sonstiger Personalaufwand			
2214	Nicht finanzierungswirksamer Personalaufwand			
<b>222</b>	<b>Sachaufwand</b>	<b>7.100,00</b>	<b>7.400,00</b>	<b>5.154,80</b>
2221	Gebrauchs- und Verbrauchsgüter, Handelswaren			
2222	Verwaltungs- und Betriebsaufwand			

**Gesundheit (Gruppe 5)**

MVAG	Mittelverwendungs- und -aufbringungsgruppen (1. und 2. Ebene)	VA 2026	VA 2025	RA 2024
2223	Leasing- und Mietaufwand			
2224	Instandhaltung	500,00	600,00	354,00
2225	Sonstiger Sachaufwand	6.300,00	6.500,00	4.470,80
2226	Nicht finanzierungswirksamer Sachaufwand	300,00	300,00	330,00
<b>223</b>	<b>Transferaufwand</b>	<b>599.900,00</b>	<b>555.900,00</b>	<b>512.259,80</b>
2231	Transferaufwand an Träger des öffentlichen Rechts	599.900,00	555.900,00	512.259,80
2232	Transferaufwand an Beteiligungen			
2233	Transferaufwand an Unternehmen (mit Finanzunternehmen)			
2234	Transferaufwand an Haushalte und Organisationen ohne Erwerbscharakter			
2235	Transferaufwand an das Ausland			
2236	Investitions- und Tilgungszuschüsse zwischen Unternehmungen und Betrieben der Gebietskörperschaft und der Gebietskörperschaft			
2237	Nicht finanzierungswirksamer Transferaufwand			
<b>224</b>	<b>Finanzaufwand</b>	<b>0,00</b>	<b>0,00</b>	<b>0,00</b>
2241	Aufwendungen für Zinsen			
2242	Zinsen und sonstige Aufwendungen aus derivativen Finanzinstrumenten mit und ohne Grundgeschäft			
2243	Gewinnentnahmen von Unternehmungen und marktbestimmten Betrieben der Gebietskörperschaft (innerhalb der Gebietskörperschaft)			
2244	Sonstiger Finanzaufwand			
2245	Nicht finanzierungswirksamer Finanzaufwand			
<b>22</b>	<b>Summe Aufwendungen</b>	<b>607.000,00</b>	<b>563.300,00</b>	<b>517.414,60</b>
<b>SA0</b>	<b>Saldo (0) Nettoergebnis (21 - 22)</b>	<b>-589.400,00</b>	<b>-561.300,00</b>	<b>-514.668,30</b>
<b>230</b>	<b>Entnahmen von Haushaltsrücklagen</b>	<b>0,00</b>	<b>0,00</b>	<b>0,00</b>
2301	Entnahmen von Haushaltsrücklagen			
<b>240</b>	<b>Zuweisungen an Haushaltsrücklagen</b>	<b>0,00</b>	<b>0,00</b>	<b>0,00</b>
2401	Zuweisungen an Haushaltsrücklagen			
<b>SA01</b>	<b>Saldo (01) Haushaltsrücklagen (230 - 240)</b>	<b>0,00</b>	<b>0,00</b>	<b>0,00</b>
<b>SA00</b>	<b>Saldo (00) Nettoergebnis nach Haushaltsrücklagen (Saldo 0 + Saldo 01)</b>	<b>-589.400,00</b>	<b>-561.300,00</b>	<b>-514.668,30</b>

**Straßen- und Wasserbau, Verkehr (Gruppe 6)**

MVAG	Mittelverwendungs- und -aufbringungsgruppen (1. und 2. Ebene)	VA 2026	VA 2025	RA 2024
<b>211</b>	<b>Erträge aus der operativen Verwaltungstätigkeit</b>	<b>8.900,00</b>	<b>0,00</b>	<b>0,00</b>
2111	Erträge aus eigenen Abgaben			
2112	Erträge aus Ertragsanteilen			
2113	Erträge aus Gebühren			
2114	Erträge aus Leistungen			
2115	Erträge aus Besitz und wirtschaftlicher Tätigkeit			
2116	Erträge aus Veräußerung und sonstige Erträge	8.900,00		
2117	Nicht finanzierungswirksame operative Erträge			
<b>212</b>	<b>Erträge aus Transfers</b>	<b>176.200,00</b>	<b>46.800,00</b>	<b>155.473,64</b>
2121	Transferertrag von Trägern des öffentlichen Rechts	163.700,00	35.800,00	147.500,00
2122	Transferertrag von Beteiligungen			
2123	Transferertrag von Unternehmen (mit Finanzunternehmen)			
2124	Transferertrag von Haushalten und Organisationen ohne Erwerbscharakter	2.500,00	2.500,00	170,00
2125	Transferertrag vom Ausland			
2126	Investitions- und Tilgungszuschüsse zwischen Unternehmungen und Betrieben der Gebietskörperschaft und der Gebietskörperschaft			
2127	Nicht finanzierungswirksamer Transferertrag	10.000,00	8.500,00	7.803,64
<b>213</b>	<b>Finanzerträge</b>	<b>0,00</b>	<b>0,00</b>	<b>0,00</b>
2131	Erträge aus Zinsen			
2132	Erträge aus Zinsen aus derivativen Finanzinstrumenten mit und ohne Grundgeschäft			
2133	Erträge aus Gewinnentnahmen von marktbestimmten Betrieben			
2134	Sonstige Finanzerträge			
2135	Erträge aus Dividenden/Gewinnausschüttungen			
2136	Sonstige nicht finanzierungswirksame Finanzerträge			
<b>21</b>	<b>Summe Erträge</b>	<b>185.100,00</b>	<b>46.800,00</b>	<b>155.473,64</b>
<b>221</b>	<b>Personalaufwand</b>	<b>0,00</b>	<b>0,00</b>	<b>0,00</b>
2211	Personalaufwand (Bezüge, Nebengebühren, Mehrleistungen)			
2212	Gesetzlicher und freiwilliger Sozialaufwand			
2213	Sonstiger Personalaufwand			
2214	Nicht finanzierungswirksamer Personalaufwand			
<b>222</b>	<b>Sachaufwand</b>	<b>214.700,00</b>	<b>211.600,00</b>	<b>196.371,50</b>
2221	Gebrauchs- und Verbrauchsgüter, Handelswaren	3.000,00	3.000,00	487,76
2222	Verwaltungs- und Betriebsaufwand			

**Straßen- und Wasserbau, Verkehr (Gruppe 6)**

MVAG	Mittelverwendungs- und -aufbringungsgruppen (1. und 2. Ebene)	VA 2026	VA 2025	RA 2024
2223	Leasing- und Mietaufwand		3.000,00	
2224	Instandhaltung	19.400,00	14.800,00	8.287,52
2225	Sonstiger Sachaufwand			
2226	Nicht finanzierungswirksamer Sachaufwand	192.300,00	190.800,00	187.596,22
<b>223</b>	<b>Transferaufwand</b>	<b>4.900,00</b>	<b>2.400,00</b>	<b>2.404,60</b>
2231	Transferaufwand an Träger des öffentlichen Rechts	4.900,00	2.400,00	2.404,60
2232	Transferaufwand an Beteiligungen			
2233	Transferaufwand an Unternehmen (mit Finanzunternehmen)			
2234	Transferaufwand an Haushalte und Organisationen ohne Erwerbscharakter			
2235	Transferaufwand an das Ausland			
2236	Investitions- und Tilgungszuschüsse zwischen Unternehmungen und Betrieben der Gebietskörperschaft und der Gebietskörperschaft			
2237	Nicht finanzierungswirksamer Transferaufwand			
<b>224</b>	<b>Finanzaufwand</b>	<b>0,00</b>	<b>0,00</b>	<b>0,00</b>
2241	Aufwendungen für Zinsen			
2242	Zinsen und sonstige Aufwendungen aus derivativen Finanzinstrumenten mit und ohne Grundgeschäft			
2243	Gewinnentnahmen von Unternehmungen und marktbestimmten Betrieben der Gebietskörperschaft (innerhalb der Gebietskörperschaft)			
2244	Sonstiger Finanzaufwand			
2245	Nicht finanzierungswirksamer Finanzaufwand			
<b>22</b>	<b>Summe Aufwendungen</b>	<b>219.600,00</b>	<b>214.000,00</b>	<b>198.776,10</b>
<b>SA0</b>	<b>Saldo (0) Nettoergebnis (21 - 22)</b>	<b>-34.500,00</b>	<b>-167.200,00</b>	<b>-43.302,46</b>
<b>230</b>	<b>Entnahmen von Haushaltsrücklagen</b>	<b>0,00</b>	<b>0,00</b>	<b>0,00</b>
2301	Entnahmen von Haushaltsrücklagen			
<b>240</b>	<b>Zuweisungen an Haushaltsrücklagen</b>	<b>0,00</b>	<b>0,00</b>	<b>0,00</b>
2401	Zuweisungen an Haushaltsrücklagen			
<b>SA01</b>	<b>Saldo (01) Haushaltsrücklagen (230 - 240)</b>	<b>0,00</b>	<b>0,00</b>	<b>0,00</b>
<b>SA00</b>	<b>Saldo (00) Nettoergebnis nach Haushaltsrücklagen (Saldo 0 + Saldo 01)</b>	<b>-34.500,00</b>	<b>-167.200,00</b>	<b>-43.302,46</b>



**Wirtschaftsförderung (Gruppe 7)**

<b>MVAG</b>	<b>Mittelverwendungs- und -aufbringungsgruppen (1. und 2. Ebene)</b>	<b>VA 2026</b>	<b>VA 2025</b>	<b>RA 2024</b>
<b>211</b>	<b>Erträge aus der operativen Verwaltungstätigkeit</b>	<b>8.000,00</b>	<b>8.000,00</b>	<b>15.843,51</b>
2111	Erträge aus eigenen Abgaben			
2112	Erträge aus Ertragsanteilen			
2113	Erträge aus Gebühren			
2114	Erträge aus Leistungen			
2115	Erträge aus Besitz und wirtschaftlicher Tätigkeit			
2116	Erträge aus Veräußerung und sonstige Erträge	8.000,00	8.000,00	15.843,51
2117	Nicht finanzierungswirksame operative Erträge			
<b>212</b>	<b>Erträge aus Transfers</b>	<b>7.400,00</b>	<b>20.800,00</b>	<b>9.911,89</b>
2121	Transferertrag von Trägern des öffentlichen Rechts	6.000,00	18.000,00	8.577,37
2122	Transferertrag von Beteiligungen			
2123	Transferertrag von Unternehmen (mit Finanzunternehmen)		1.400,00	
2124	Transferertrag von Haushalten und Organisationen ohne Erwerbscharakter			
2125	Transferertrag vom Ausland			
2126	Investitions- und Tilgungszuschüsse zwischen Unternehmungen und Betrieben der Gebietskörperschaft und der Gebietskörperschaft			
2127	Nicht finanzierungswirksamer Transferertrag	1.400,00	1.400,00	1.334,52
<b>213</b>	<b>Finanzerträge</b>	<b>0,00</b>	<b>0,00</b>	<b>0,00</b>
2131	Erträge aus Zinsen			
2132	Erträge aus Zinsen aus derivativen Finanzinstrumenten mit und ohne Grundgeschäft			
2133	Erträge aus Gewinnentnahmen von marktbestimmten Betrieben			
2134	Sonstige Finanzerträge			
2135	Erträge aus Dividenden/Gewinnausschüttungen			
2136	Sonstige nicht finanzierungswirksame Finanzerträge			
<b>21</b>	<b>Summe Erträge</b>	<b>15.400,00</b>	<b>28.800,00</b>	<b>25.755,40</b>
<b>221</b>	<b>Personalaufwand</b>	<b>0,00</b>	<b>0,00</b>	<b>0,00</b>
2211	Personalaufwand (Bezüge, Nebengebühren, Mehrleistungen)			
2212	Gesetzlicher und freiwilliger Sozialaufwand			
2213	Sonstiger Personalaufwand			
2214	Nicht finanzierungswirksamer Personalaufwand			
<b>222</b>	<b>Sachaufwand</b>	<b>136.100,00</b>	<b>151.400,00</b>	<b>135.136,47</b>
2221	Gebrauchs- und Verbrauchsgüter, Handelswaren			
2222	Verwaltungs- und Betriebsaufwand			

**Wirtschaftsförderung (Gruppe 7)**

MVAG	Mittelverwendungs- und -aufbringungsgruppen (1. und 2. Ebene)	VA 2026	VA 2025	RA 2024
2223	Leasing- und Mietaufwand			
2224	Instandhaltung	15.000,00	30.000,00	10.816,48
2225	Sonstiger Sachaufwand			
2226	Nicht finanzierungswirksamer Sachaufwand	121.100,00	121.400,00	124.319,99
<b>223</b>	<b>Transferaufwand</b>	<b>39.100,00</b>	<b>39.800,00</b>	<b>46.250,62</b>
2231	Transferaufwand an Träger des öffentlichen Rechts	28.700,00	28.600,00	37.284,34
2232	Transferaufwand an Beteiligungen			
2233	Transferaufwand an Unternehmen (mit Finanzunternehmen)	2.000,00	3.500,00	
2234	Transferaufwand an Haushalte und Organisationen ohne Erwerbscharakter	8.400,00	7.700,00	8.966,28
2235	Transferaufwand an das Ausland			
2236	Investitions- und Tilgungszuschüsse zwischen Unternehmungen und Betrieben der Gebietskörperschaft und der Gebietskörperschaft			
2237	Nicht finanzierungswirksamer Transferaufwand			
<b>224</b>	<b>Finanzaufwand</b>	<b>0,00</b>	<b>0,00</b>	<b>0,00</b>
2241	Aufwendungen für Zinsen			
2242	Zinsen und sonstige Aufwendungen aus derivativen Finanzinstrumenten mit und ohne Grundgeschäft			
2243	Gewinnentnahmen von Unternehmungen und marktbestimmten Betrieben der Gebietskörperschaft (innerhalb der Gebietskörperschaft)			
2244	Sonstiger Finanzaufwand			
2245	Nicht finanzierungswirksamer Finanzaufwand			
<b>22</b>	<b>Summe Aufwendungen</b>	<b>175.200,00</b>	<b>191.200,00</b>	<b>181.387,09</b>
<b>SA0</b>	<b>Saldo (0) Nettoergebnis (21 - 22)</b>	<b>-159.800,00</b>	<b>-162.400,00</b>	<b>-155.631,69</b>
<b>230</b>	<b>Entnahmen von Haushaltsrücklagen</b>	<b>0,00</b>	<b>0,00</b>	<b>0,00</b>
2301	Entnahmen von Haushaltsrücklagen			
<b>240</b>	<b>Zuweisungen an Haushaltsrücklagen</b>	<b>0,00</b>	<b>0,00</b>	<b>0,00</b>
2401	Zuweisungen an Haushaltsrücklagen			
<b>SA01</b>	<b>Saldo (01) Haushaltsrücklagen (230 - 240)</b>	<b>0,00</b>	<b>0,00</b>	<b>0,00</b>
<b>SA00</b>	<b>Saldo (00) Nettoergebnis nach Haushaltsrücklagen (Saldo 0 + Saldo 01)</b>	<b>-159.800,00</b>	<b>-162.400,00</b>	<b>-155.631,69</b>

**Dienstleistungen (Gruppe 8)**

<b>MVAG</b>	<b>Mittelverwendungs- und -aufbringungsgruppen (1. und 2. Ebene)</b>	<b>VA 2026</b>	<b>VA 2025</b>	<b>RA 2024</b>
<b>211</b>	<b>Erträge aus der operativen Verwaltungstätigkeit</b>	<b>589.500,00</b>	<b>540.800,00</b>	<b>540.000,62</b>
2111	Erträge aus eigenen Abgaben			
2112	Erträge aus Ertragsanteilen			
2113	Erträge aus Gebühren	501.300,00	451.500,00	447.619,72
2114	Erträge aus Leistungen	56.500,00	67.100,00	65.649,14
2115	Erträge aus Besitz und wirtschaftlicher Tätigkeit	8.500,00	100,00	1.322,00
2116	Erträge aus Veräußerung und sonstige Erträge	23.200,00	22.100,00	25.346,76
2117	Nicht finanzierungswirksame operative Erträge			63,00
<b>212</b>	<b>Erträge aus Transfers</b>	<b>262.100,00</b>	<b>347.900,00</b>	<b>206.913,13</b>
2121	Transferertrag von Trägern des öffentlichen Rechts	160.400,00	247.700,00	119.710,58
2122	Transferertrag von Beteiligungen			
2123	Transferertrag von Unternehmen (mit Finanzunternehmen)			
2124	Transferertrag von Haushalten und Organisationen ohne Erwerbscharakter			
2125	Transferertrag vom Ausland			
2126	Investitions- und Tilgungszuschüsse zwischen Unternehmungen und Betrieben der Gebietskörperschaft und der Gebietskörperschaft			
2127	Nicht finanzierungswirksamer Transferertrag	101.700,00	100.200,00	87.202,55
<b>213</b>	<b>Finanzerträge</b>	<b>6.900,00</b>	<b>13.500,00</b>	<b>8.988,84</b>
2131	Erträge aus Zinsen	6.900,00	13.500,00	8.988,84
2132	Erträge aus Zinsen aus derivativen Finanzinstrumenten mit und ohne Grundgeschäft			
2133	Erträge aus Gewinnentnahmen von marktbestimmten Betrieben			
2134	Sonstige Finanzerträge			
2135	Erträge aus Dividenden/Gewinnausschüttungen			
2136	Sonstige nicht finanzierungswirksame Finanzerträge			
<b>21</b>	<b>Summe Erträge</b>	<b>858.500,00</b>	<b>902.200,00</b>	<b>755.902,59</b>
<b>221</b>	<b>Personalaufwand</b>	<b>152.300,00</b>	<b>178.700,00</b>	<b>220.755,09</b>
2211	Personalaufwand (Bezüge, Nebengebühren, Mehrleistungen)	121.000,00	135.600,00	150.813,29
2212	Gesetzlicher und freiwilliger Sozialaufwand	29.600,00	41.500,00	44.341,31
2213	Sonstiger Personalaufwand			
2214	Nicht finanzierungswirksamer Personalaufwand	1.700,00	1.600,00	25.600,49
<b>222</b>	<b>Sachaufwand</b>	<b>654.300,00</b>	<b>643.100,00</b>	<b>629.464,28</b>
2221	Gebrauchs- und Verbrauchsgüter, Handelswaren	23.400,00	22.400,00	18.623,31
2222	Verwaltungs- und Betriebsaufwand	43.000,00	35.500,00	30.456,61

**Dienstleistungen (Gruppe 8)**

<b>MVAG</b>	<b>Mittelverwendungs- und -aufbringungsgruppen (1. und 2. Ebene)</b>	<b>VA 2026</b>	<b>VA 2025</b>	<b>RA 2024</b>
2223	Leasing- und Mietaufwand	100,00	100,00	111,96
2224	Instandhaltung	64.600,00	47.000,00	41.145,43
2225	Sonstiger Sachaufwand	184.600,00	186.400,00	190.295,30
2226	Nicht finanzierungswirksamer Sachaufwand	338.600,00	351.700,00	348.831,67
<b>223</b>	<b>Transferaufwand</b>	<b>148.400,00</b>	<b>122.400,00</b>	<b>160.278,76</b>
2231	Transferaufwand an Träger des öffentlichen Rechts	148.400,00	119.600,00	132.650,76
2232	Transferaufwand an Beteiligungen			
2233	Transferaufwand an Unternehmen (mit Finanzunternehmen)		2.800,00	
2234	Transferaufwand an Haushalte und Organisationen ohne Erwerbscharakter			27.628,00
2235	Transferaufwand an das Ausland			
2236	Investitions- und Tilgungszuschüsse zwischen Unternehmungen und Betrieben der Gebietskörperschaft und der Gebietskörperschaft			
2237	Nicht finanzierungswirksamer Transferaufwand			
<b>224</b>	<b>Finanzaufwand</b>	<b>24.200,00</b>	<b>28.700,00</b>	<b>36.488,27</b>
2241	Aufwendungen für Zinsen	22.500,00	25.300,00	34.241,06
2242	Zinsen und sonstige Aufwendungen aus derivativen Finanzinstrumenten mit und ohne Grundgeschäft			
2243	Gewinnentnahmen von Unternehmungen und marktbestimmten Betrieben der Gebietskörperschaft (innerhalb der Gebietskörperschaft)			
2244	Sonstiger Finanzaufwand	1.700,00	3.400,00	2.247,21
2245	Nicht finanzierungswirksamer Finanzaufwand			
<b>22</b>	<b>Summe Aufwendungen</b>	<b>979.200,00</b>	<b>972.900,00</b>	<b>1.046.986,40</b>
<b>SA0</b>	<b>Saldo (0) Nettoergebnis (21 - 22)</b>	<b>-120.700,00</b>	<b>-70.700,00</b>	<b>-291.083,81</b>
<b>230</b>	<b>Entnahmen von Haushaltsrücklagen</b>	<b>0,00</b>	<b>0,00</b>	<b>0,00</b>
2301	Entnahmen von Haushaltsrücklagen			
<b>240</b>	<b>Zuweisungen an Haushaltsrücklagen</b>	<b>50.000,00</b>	<b>10.100,00</b>	<b>91.441,63</b>
2401	Zuweisungen an Haushaltsrücklagen	50.000,00	10.100,00	91.441,63
<b>SA01</b>	<b>Saldo (01) Haushaltsrücklagen (230 - 240)</b>	<b>-50.000,00</b>	<b>-10.100,00</b>	<b>-91.441,63</b>
<b>SA00</b>	<b>Saldo (00) Nettoergebnis nach Haushaltsrücklagen (Saldo 0 + Saldo 01)</b>	<b>-170.700,00</b>	<b>-80.800,00</b>	<b>-382.525,44</b>

## Finanzwirtschaft (Gruppe 9)

MVAG	Mittelverwendungs- und -aufbringungsgruppen (1. und 2. Ebene)	VA 2026	VA 2025	RA 2024
<b>211</b>	<b>Erträge aus der operativen Verwaltungstätigkeit</b>	<b>2.390.300,00</b>	<b>2.257.200,00</b>	<b>2.240.613,27</b>
2111	Erträge aus eigenen Abgaben	518.300,00	502.200,00	495.422,86
2112	Erträge aus Ertragsanteilen	1.872.000,00	1.755.000,00	1.745.190,41
2113	Erträge aus Gebühren			
2114	Erträge aus Leistungen			
2115	Erträge aus Besitz und wirtschaftlicher Tätigkeit			
2116	Erträge aus Veräußerung und sonstige Erträge			
2117	Nicht finanzierungswirksame operative Erträge			
<b>212</b>	<b>Erträge aus Transfers</b>	<b>172.600,00</b>	<b>252.300,00</b>	<b>193.214,87</b>
2121	Transferertrag von Trägern des öffentlichen Rechts	172.500,00	252.200,00	193.170,07
2122	Transferertrag von Beteiligungen			
2123	Transferertrag von Unternehmen (mit Finanzunternehmen)			
2124	Transferertrag von Haushalten und Organisationen ohne Erwerbscharakter	100,00	100,00	44,80
2125	Transferertrag vom Ausland			
2126	Investitions- und Tilgungszuschüsse zwischen Unternehmungen und Betrieben der Gebietskörperschaft und der Gebietskörperschaft			
2127	Nicht finanzierungswirksamer Transferertrag			
<b>213</b>	<b>Finanzerträge</b>	<b>13.200,00</b>	<b>9.500,00</b>	<b>17.476,57</b>
2131	Erträge aus Zinsen	13.200,00	9.500,00	17.476,57
2132	Erträge aus Zinsen aus derivativen Finanzinstrumenten mit und ohne Grundgeschäft			
2133	Erträge aus Gewinnentnahmen von marktbestimmten Betrieben			
2134	Sonstige Finanzerträge			
2135	Erträge aus Dividenden/Gewinnausschüttungen			
2136	Sonstige nicht finanzierungswirksame Finanzerträge			
<b>21</b>	<b>Summe Erträge</b>	<b>2.576.100,00</b>	<b>2.519.000,00</b>	<b>2.451.304,71</b>
<b>221</b>	<b>Personalaufwand</b>	<b>0,00</b>	<b>0,00</b>	<b>0,00</b>
2211	Personalaufwand (Bezüge, Nebengebühren, Mehrleistungen)			
2212	Gesetzlicher und freiwilliger Sozialaufwand			
2213	Sonstiger Personalaufwand			
2214	Nicht finanzierungswirksamer Personalaufwand			
<b>222</b>	<b>Sachaufwand</b>	<b>40.000,00</b>	<b>25.100,00</b>	<b>270.168,57</b>
2221	Gebrauchs- und Verbrauchsgüter, Handelswaren			
2222	Verwaltungs- und Betriebsaufwand			

**Finanzwirtschaft (Gruppe 9)**

<b>MVAG</b>	<b>Mittelverwendungs- und -aufbringungsgruppen (1. und 2. Ebene)</b>	<b>VA 2026</b>	<b>VA 2025</b>	<b>RA 2024</b>
2223	Leasing- und Mietaufwand			
2224	Instandhaltung			
2225	Sonstiger Sachaufwand	40.000,00	25.100,00	270.168,57
2226	Nicht finanzierungswirksamer Sachaufwand			
<b>223</b>	<b>Transferaufwand</b>	<b>5.200,00</b>	<b>0,00</b>	<b>0,00</b>
2231	Transferaufwand an Träger des öffentlichen Rechts	5.200,00		
2232	Transferaufwand an Beteiligungen			
2233	Transferaufwand an Unternehmen (mit Finanzunternehmen)			
2234	Transferaufwand an Haushalte und Organisationen ohne Erwerbscharakter			
2235	Transferaufwand an das Ausland			
2236	Investitions- und Tilgungszuschüsse zwischen Unternehmungen und Betrieben der Gebietskörperschaft und der Gebietskörperschaft			
2237	Nicht finanzierungswirksamer Transferaufwand			
<b>224</b>	<b>Finanzaufwand</b>	<b>6.100,00</b>	<b>4.600,00</b>	<b>6.635,25</b>
2241	Aufwendungen für Zinsen	200,00		6,37
2242	Zinsen und sonstige Aufwendungen aus derivativen Finanzinstrumenten mit und ohne Grundgeschäft			
2243	Gewinnentnahmen von Unternehmungen und marktbestimmten Betrieben der Gebietskörperschaft (innerhalb der Gebietskörperschaft)			
2244	Sonstiger Finanzaufwand	5.900,00	4.600,00	6.628,88
2245	Nicht finanzierungswirksamer Finanzaufwand			
<b>22</b>	<b>Summe Aufwendungen</b>	<b>51.300,00</b>	<b>29.700,00</b>	<b>276.803,82</b>
<b>SA0</b>	<b>Saldo (0) Nettoergebnis (21 - 22)</b>	<b>2.524.800,00</b>	<b>2.489.300,00</b>	<b>2.174.500,89</b>
<b>230</b>	<b>Entnahmen von Haushaltsrücklagen</b>	<b>11.400,00</b>	<b>239.200,00</b>	<b>231.596,63</b>
2301	Entnahmen von Haushaltsrücklagen	11.400,00	239.200,00	231.596,63
<b>240</b>	<b>Zuweisungen an Haushaltsrücklagen</b>	<b>9.800,00</b>	<b>6.700,00</b>	<b>26.170,82</b>
2401	Zuweisungen an Haushaltsrücklagen	9.800,00	6.700,00	26.170,82
<b>SA01</b>	<b>Saldo (01) Haushaltsrücklagen (230 - 240)</b>	<b>1.600,00</b>	<b>232.500,00</b>	<b>205.425,81</b>
<b>SA00</b>	<b>Saldo (00) Nettoergebnis nach Haushaltsrücklagen (Saldo 0 + Saldo 01)</b>	<b>2.526.400,00</b>	<b>2.721.800,00</b>	<b>2.379.926,70</b>

Finanzierungshaushalt Bereichsbudget 1. und 2. Ebene  
(Anlage 1b)





## Vertretungskörper und allgemeine Verwaltung (Gruppe 0)

MVAG	Mittelverwendungs- und aufbringungsgruppen (1. und 2. Ebene)	VA 2026	VA 2025	RA 2024
<b>311</b>	<b>Einzahlungen aus operativer Verwaltungstätigkeit</b>	<b>71.900,00</b>	<b>72.800,00</b>	<b>75.858,49</b>
3111	Einzahlungen aus eigenen Abgaben			
3112	Einzahlungen aus Ertragsanteilen			
3113	Einzahlungen aus Gebühren			
3114	Einzahlungen aus Leistungen	68.600,00	69.500,00	72.744,28
3115	Einzahlungen aus Besitz und wirtschaftlicher Tätigkeit	3.100,00	3.100,00	2.900,00
3116	Einzahlungen aus Veräußerung von geringwertigen Wirtschaftsgütern (GWG) und sonstige Einzahlungen	200,00	200,00	214,21
<b>312</b>	<b>Einzahlungen aus Transfers</b>	<b>21.000,00</b>	<b>21.000,00</b>	<b>0,00</b>
3121	Transferzahlungen von Trägern des öffentlichen Rechts	21.000,00	21.000,00	
3122	Transferzahlungen von Beteiligungen			
3123	Transferzahlungen von Unternehmen (inkl. Finanzunternehmen)			
3124	Transferzahlungen von Haushalten und Organisationen ohne Erwerbscharakter			
3125	Transferzahlungen vom Ausland			
3126	Investitions- und Tilgungszuschüsse zwischen Unternehmungen und Betrieben der Gebietskörperschaft und der Gebietskörperschaft			
<b>313</b>	<b>Einzahlungen aus Finanzerträgen</b>	<b>0,00</b>	<b>0,00</b>	<b>0,00</b>
3131	Einzahlungen aus Zinserträgen			
3132	Einzahlungen aus Zinsen aus derivativen Finanzinstrumenten mit und ohne Grundgeschäft			
3133	Einzahlungen aus Gewinnentnahmen von marktbestimmten Betrieben			
3134	Sonstige Einzahlungen aus Finanzerträgen			
3135	Einzahlungen aus Dividenden/Gewinnausschüttungen			
<b>31</b>	<b>Summe Einzahlungen operative Gebarung</b>	<b>92.900,00</b>	<b>93.800,00</b>	<b>75.858,49</b>
<b>321</b>	<b>Auszahlungen aus Personalaufwand</b>	<b>301.800,00</b>	<b>253.100,00</b>	<b>260.814,49</b>
3211	Auszahlungen für Personalaufwand (Bezüge, Nebengebühren, und Mehrleistungsvergütungen)	236.800,00	196.900,00	183.957,20
3212	Auszahlungen für gesetzliche und freiwillige Sozialaufwendungen	65.000,00	56.200,00	76.857,29
3213	Auszahlungen aus sonstigem Personalaufwand			
<b>322</b>	<b>Auszahlungen aus Sachaufwand</b>	<b>278.400,00</b>	<b>282.300,00</b>	<b>264.770,58</b>
3221	Auszahlungen für Gebrauchs- und Verbrauchsgüter, Handelswaren	11.600,00	14.300,00	10.583,07
3222	Auszahlungen für Verwaltungs- und Betriebsaufwand	19.500,00	17.600,00	15.978,00
3223	Auszahlungen für Leasing- und Mietaufwand	40.400,00	35.300,00	31.960,16
3224	Auszahlungen für Instandhaltung	1.000,00	1.000,00	1.316,55
3225	Sonstige Auszahlungen aus Sachaufwand	205.900,00	214.100,00	204.932,80
3226	Auszahlungen aus der Inanspruchnahme von Haftungen			
<b>323</b>	<b>Auszahlungen aus Transfers</b>	<b>34.100,00</b>	<b>39.100,00</b>	<b>36.328,66</b>
3231	Transferzahlungen an Träger des öffentlichen Rechts	19.400,00	17.900,00	17.462,60

**Vertretungskörper und allgemeine Verwaltung (Gruppe 0)**

MVAG	Mittelverwendungs- und aufbringungsgruppen (1. und 2. Ebene)	VA 2026	VA 2025	RA 2024
3232	Transferzahlungen an Beteiligungen			
3233	Transferzahlungen an Unternehmen (inkl. Finanzunternehmen)			
3234	Transferzahlungen an Haushalte und Organisationen ohne Erwerbscharakter	14.700,00	21.200,00	18.866,06
3235	Transferzahlungen an das Ausland			
3236	Investitions- und Tilgungszuschüsse zwischen Unternehmungen und Betrieben der Gebietskörperschaft und der Gebietskörperschaft			
<b>324</b>	<b>Auszahlungen aus Finanzaufwand</b>	<b>0,00</b>	<b>0,00</b>	<b>0,00</b>
3241	Auszahlungen für Zinsen			
3242	Auszahlungen für Zinsen aus derivativen Finanzinstrumenten mit und ohne Grundgeschäft			
3243	Auszahlungen aus Gewinnentnahmen von marktbestimmten Betrieben			
3244	Sonstige Auszahlungen aus Finanzaufwendungen			
<b>32</b>	<b>Summe Auszahlungen operative Gebarung</b>	<b>614.300,00</b>	<b>574.500,00</b>	<b>561.913,73</b>
<b>SA1</b>	<b>Saldo (1) Geldfluss aus der operativen Gebarung (31 – 32)</b>	<b>-521.400,00</b>	<b>-480.700,00</b>	<b>-486.055,24</b>
<b>331</b>	<b>Einzahlungen aus der Investitionstätigkeit</b>	<b>0,00</b>	<b>0,00</b>	<b>0,00</b>
3311	Einzahlungen aus der Veräußerung von immateriellem Vermögen			
3312	Einzahlungen aus der Veräußerung von Grundstücken und Grundstückeinrichtungen			
3313	Einzahlungen aus der Veräußerung von Gebäuden und Bauten			
3314	Einzahlungen aus der Veräußerung von technischen Anlagen, Fahrzeugen und Maschinen			
3315	Einzahlungen aus der Veräußerung von Amts-, Betriebs- und Geschäftsausstattung			
3316	Einzahlungen aus der Veräußerung von Kulturgütern			
3317	Einzahlungen aus der Veräußerung von Beteiligungen			
3318	Einzahlungen aus der Veräußerung von kofinanzierten Schutzbauten			
<b>332</b>	<b>Einzahlungen aus der Rückzahlung von Darlehen sowie gewährten Vorschüssen</b>	<b>0,00</b>	<b>0,00</b>	<b>0,00</b>
3321	Einzahlungen aus Darlehen an Träger des öffentlichen Rechts			
3322	Einzahlungen aus Darlehen an Beteiligungen			
3323	Einzahlungen aus Darlehen an Unternehmen und Haushalte			
3325	Einzahlungen aus Vorschüssen und Anzahlungen			
<b>333</b>	<b>Einzahlungen aus Kapitaltransfers</b>	<b>0,00</b>	<b>0,00</b>	<b>0,00</b>
3331	Kapitaltransferzahlungen von Trägern des öffentlichen Rechts			
3332	Kapitaltransferzahlungen von Beteiligungen			
3333	Kapitaltransferzahlungen von Unternehmen			
3334	Kapitaltransferzahlungen von Haushalten und Organisationen ohne Erwerbscharakter			
3335	Kapitaltransferzahlungen vom Ausland			
<b>33</b>	<b>Summe Einzahlungen investive Gebarung</b>	<b>0,00</b>	<b>0,00</b>	<b>0,00</b>

**Vertretungskörper und allgemeine Verwaltung (Gruppe 0)**

MVAG	Mittelverwendungs- und aufbringungsgruppen (1. und 2. Ebene)	VA 2026	VA 2025	RA 2024
<b>341</b>	<b>Auszahlungen aus der Investitionstätigkeit</b>	<b>7.200,00</b>	<b>9.100,00</b>	<b>9.140,50</b>
3411	Auszahlungen für den Erwerb von immateriellem Vermögen	6.100,00	8.100,00	9.140,50
3412	Auszahlungen für den Erwerb von Grundstücken und Grundstückseinrichtungen			
3413	Auszahlungen für den Erwerb von Gebäuden und Bauten			
3414	Auszahlungen für den Erwerb von technischen Anlagen, Fahrzeugen und Maschinen			
3415	Auszahlungen für den Erwerb von Amts-, Betriebs- und Geschäftsausstattung	1.100,00	1.000,00	
3416	Auszahlungen für den Erwerb von Kulturgütern			
3417	Auszahlungen für den Erwerb von Beteiligungen			
3418	Auszahlungen für den Erwerb von kofinanzierten Schutzbauten			
<b>342</b>	<b>Auszahlungen aus der Gewährung von Darlehen sowie gewährten Vorschüssen</b>	<b>0,00</b>	<b>0,00</b>	<b>0,00</b>
3421	Auszahlungen von Darlehen an Träger des öffentlichen Rechts			
3422	Auszahlungen von Darlehen an Beteiligungen			
3423	Auszahlungen von Darlehen an Unternehmen und Haushalte			
3425	Auszahlungen von Vorschüssen und Anzahlungen			
<b>343</b>	<b>Auszahlungen aus Kapitaltransfers</b>	<b>20.000,00</b>	<b>20.000,00</b>	<b>0,00</b>
3431	Kapitaltransferzahlungen an Träger des öffentlichen Rechts			
3432	Kapitaltransferzahlungen an Beteiligungen			
3433	Kapitaltransferzahlungen an Unternehmen (Finanzunternehmen)	20.000,00	20.000,00	
3434	Kapitaltransferzahlungen an Haushalte und Organisationen ohne Erwerbscharakter			
3435	Kapitaltransferzahlungen an das Ausland			
<b>34</b>	<b>Summe Auszahlungen investive Gebarung</b>	<b>27.200,00</b>	<b>29.100,00</b>	<b>9.140,50</b>
<b>SA2</b>	<b>Saldo (2) Geldfluss aus der investiven Gebarung (33 – 34)</b>	<b>-27.200,00</b>	<b>-29.100,00</b>	<b>-9.140,50</b>
<b>SA3</b>	<b>Saldo (3) Nettofinanzierungssaldo (Saldo 1 + Saldo 2)</b>	<b>-548.600,00</b>	<b>-509.800,00</b>	<b>-495.195,74</b>
<b>351</b>	<b>Einzahlungen aus der Aufnahme von Finanzschulden</b>	<b>0,00</b>	<b>0,00</b>	<b>0,00</b>
3511	Einzahlungen aus empfangenen Darlehen von öffentlichen Körperschaften und Rechtsträgern			
3512	Einzahlungen aus empfangenen Darlehen von Beteiligungen			
3513	Einzahlungen aus empfangenen Darlehen von Unternehmen und privaten Haushalten			
3514	Einzahlungen aus Finanzschulden (Finanzunternehmen)			
3515	Einzahlungen aus Aufnahmen von Leasingverbindlichkeiten			
<b>353</b>	<b>Einzahlungen infolge eines Kapitaltausches bei derivativen Finanzinstrumenten mit Grundgeschäft</b>	<b>0,00</b>	<b>0,00</b>	<b>0,00</b>
3530	Einzahlungen infolge eines Kapitaltausches bei derivativen Finanzinstrumenten mit Grundgeschäft			
<b>355</b>	<b>Einzahlungen aus dem Abgang von Finanzinstrumenten</b>	<b>0,00</b>	<b>0,00</b>	<b>0,00</b>

## Vertretungskörper und allgemeine Verwaltung (Gruppe 0)

MVAG	Mittelverwendungs- und aufbringungsgruppen (1. und 2. Ebene)	VA 2026	VA 2025	RA 2024
3550	Einzahlungen aus dem Abgang von Finanzinstrumenten			
<b>35</b>	<b>Summe Einzahlungen aus der Finanzierungstätigkeit</b>	<b>0,00</b>	<b>0,00</b>	<b>0,00</b>
<b>361</b>	<b>Auszahlungen aus der Tilgung von Finanzschulden</b>	<b>0,00</b>	<b>0,00</b>	<b>0,00</b>
3611	Auszahlungen aus empfangenen Darlehen von öffentlichen Körperschaften und Rechtsträgern			
3612	Auszahlungen aus empfangenen Darlehen von Beteiligungen			
3613	Auszahlungen aus empfangenen Darlehen von Unternehmen und privaten Haushalten			
3614	Auszahlungen aus Finanzschulden			
3615	Auszahlungen aus Rückzahlungen von Leasingverbindlichkeiten			
<b>363</b>	<b>Auszahlungen infolge eines Kapitaltausches bei derivativen Finanzinstrumenten mit Grundgeschäft</b>	<b>0,00</b>	<b>0,00</b>	<b>0,00</b>
3630	Auszahlungen infolge eines Kapitaltausches bei derivativen Finanzinstrumenten mit Grundgeschäft			
<b>365</b>	<b>Auszahlungen für den Erwerb von Finanzinstrumenten</b>	<b>0,00</b>	<b>0,00</b>	<b>0,00</b>
3650	Auszahlungen für den Erwerb von Finanzinstrumenten			
<b>36</b>	<b>Summe Auszahlungen aus der Finanzierungstätigkeit</b>	<b>0,00</b>	<b>0,00</b>	<b>0,00</b>
<b>SA4</b>	<b>Saldo (4) Geldfluss aus der Finanzierungstätigkeit (35 – 36)</b>	<b>0,00</b>	<b>0,00</b>	<b>0,00</b>
<b>SA5</b>	<b>Saldo (5) Geldfluss aus der voranschlagswirksamen Gebarung (Saldo 3 + Saldo 4)</b>	<b>-548.600,00</b>	<b>-509.800,00</b>	<b>-495.195,74</b>

## Öffentliche Ordnung und Sicherheit (Gruppe 1)

MVAG	Mittelverwendungs- und aufbringungsgruppen (1. und 2. Ebene)	VA 2026	VA 2025	RA 2024
<b>311</b>	<b>Einzahlungen aus operativer Verwaltungstätigkeit</b>	<b>0,00</b>	<b>0,00</b>	<b>0,00</b>
3111	Einzahlungen aus eigenen Abgaben			
3112	Einzahlungen aus Ertragsanteilen			
3113	Einzahlungen aus Gebühren			
3114	Einzahlungen aus Leistungen			
3115	Einzahlungen aus Besitz und wirtschaftlicher Tätigkeit			
3116	Einzahlungen aus Veräußerung von geringwertigen Wirtschaftsgütern (GWG) und sonstige Einzahlungen			
<b>312</b>	<b>Einzahlungen aus Transfers</b>	<b>290.000,00</b>	<b>232.100,00</b>	<b>0,00</b>
3121	Transferzahlungen von Trägern des öffentlichen Rechts	290.000,00	232.100,00	
3122	Transferzahlungen von Beteiligungen			
3123	Transferzahlungen von Unternehmen (inkl. Finanzunternehmen)			
3124	Transferzahlungen von Haushalten und Organisationen ohne Erwerbscharakter			
3125	Transferzahlungen vom Ausland			
3126	Investitions- und Tilgungszuschüsse zwischen Unternehmungen und Betrieben der Gebietskörperschaft und der Gebietskörperschaft			
<b>313</b>	<b>Einzahlungen aus Finanzerträgen</b>	<b>0,00</b>	<b>0,00</b>	<b>0,00</b>
3131	Einzahlungen aus Zinserträgen			
3132	Einzahlungen aus Zinsen aus derivativen Finanzinstrumenten mit und ohne Grundgeschäft			
3133	Einzahlungen aus Gewinnentnahmen von marktbestimmten Betrieben			
3134	Sonstige Einzahlungen aus Finanzerträgen			
3135	Einzahlungen aus Dividenden/Gewinnausschüttungen			
<b>31</b>	<b>Summe Einzahlungen operative Gebarung</b>	<b>290.000,00</b>	<b>232.100,00</b>	<b>0,00</b>
<b>321</b>	<b>Auszahlungen aus Personalaufwand</b>	<b>0,00</b>	<b>0,00</b>	<b>0,00</b>
3211	Auszahlungen für Personalaufwand (Bezüge, Nebengebühren, und Mehrleistungsvergütungen)			
3212	Auszahlungen für gesetzliche und freiwillige Sozialaufwendungen			
3213	Auszahlungen aus sonstigem Personalaufwand			
<b>322</b>	<b>Auszahlungen aus Sachaufwand</b>	<b>7.300,00</b>	<b>5.000,00</b>	<b>4.050,01</b>
3221	Auszahlungen für Gebrauchs- und Verbrauchsgüter, Handelswaren			
3222	Auszahlungen für Verwaltungs- und Betriebsaufwand	3.000,00	700,00	310,65
3223	Auszahlungen für Leasing- und Mietaufwand			
3224	Auszahlungen für Instandhaltung	300,00	300,00	4,22
3225	Sonstige Auszahlungen aus Sachaufwand	4.000,00	4.000,00	3.735,14
3226	Auszahlungen aus der Inanspruchnahme von Haftungen			
<b>323</b>	<b>Auszahlungen aus Transfers</b>	<b>9.000,00</b>	<b>18.500,00</b>	<b>8.400,00</b>
3231	Transferzahlungen an Träger des öffentlichen Rechts	9.000,00	18.500,00	8.400,00

## Öffentliche Ordnung und Sicherheit (Gruppe 1)

MVAG	Mittelverwendungs- und aufbringungsgruppen (1. und 2. Ebene)	VA 2026	VA 2025	RA 2024
3232	Transferzahlungen an Beteiligungen			
3233	Transferzahlungen an Unternehmen (inkl. Finanzunternehmen)			
3234	Transferzahlungen an Haushalte und Organisationen ohne Erwerbscharakter			
3235	Transferzahlungen an das Ausland			
3236	Investitions- und Tilgungszuschüsse zwischen Unternehmungen und Betrieben der Gebietskörperschaft und der Gebietskörperschaft			
<b>324</b>	<b>Auszahlungen aus Finanzaufwand</b>	<b>0,00</b>	<b>0,00</b>	<b>0,00</b>
3241	Auszahlungen für Zinsen			
3242	Auszahlungen für Zinsen aus derivativen Finanzinstrumenten mit und ohne Grundgeschäft			
3243	Auszahlungen aus Gewinnentnahmen von marktbestimmten Betrieben			
3244	Sonstige Auszahlungen aus Finanzaufwendungen			
<b>32</b>	<b>Summe Auszahlungen operative Gebarung</b>	<b>16.300,00</b>	<b>23.500,00</b>	<b>12.450,01</b>
<b>SA1</b>	<b>Saldo (1) Geldfluss aus der operativen Gebarung (31 – 32)</b>	<b>273.700,00</b>	<b>208.600,00</b>	<b>-12.450,01</b>
<b>331</b>	<b>Einzahlungen aus der Investitionstätigkeit</b>	<b>0,00</b>	<b>0,00</b>	<b>0,00</b>
3311	Einzahlungen aus der Veräußerung von immateriellem Vermögen			
3312	Einzahlungen aus der Veräußerung von Grundstücken und Grundstückeinrichtungen			
3313	Einzahlungen aus der Veräußerung von Gebäuden und Bauten			
3314	Einzahlungen aus der Veräußerung von technischen Anlagen, Fahrzeugen und Maschinen			
3315	Einzahlungen aus der Veräußerung von Amts-, Betriebs- und Geschäftsausstattung			
3316	Einzahlungen aus der Veräußerung von Kulturgütern			
3317	Einzahlungen aus der Veräußerung von Beteiligungen			
3318	Einzahlungen aus der Veräußerung von kofinanzierten Schutzbauten			
<b>332</b>	<b>Einzahlungen aus der Rückzahlung von Darlehen sowie gewährten Vorschüssen</b>	<b>0,00</b>	<b>0,00</b>	<b>0,00</b>
3321	Einzahlungen aus Darlehen an Träger des öffentlichen Rechts			
3322	Einzahlungen aus Darlehen an Beteiligungen			
3323	Einzahlungen aus Darlehen an Unternehmen und Haushalte			
3325	Einzahlungen aus Vorschüssen und Anzahlungen			
<b>333</b>	<b>Einzahlungen aus Kapitaltransfers</b>	<b>130.000,00</b>	<b>0,00</b>	<b>0,00</b>
3331	Kapitaltransferzahlungen von Trägern des öffentlichen Rechts	130.000,00		
3332	Kapitaltransferzahlungen von Beteiligungen			
3333	Kapitaltransferzahlungen von Unternehmen			
3334	Kapitaltransferzahlungen von Haushalten und Organisationen ohne Erwerbscharakter			
3335	Kapitaltransferzahlungen vom Ausland			
<b>33</b>	<b>Summe Einzahlungen investive Gebarung</b>	<b>130.000,00</b>	<b>0,00</b>	<b>0,00</b>

**Öffentliche Ordnung und Sicherheit (Gruppe 1)**

MVAG	Mittelverwendungs- und aufbringungsgruppen (1. und 2. Ebene)	VA 2026	VA 2025	RA 2024
<b>341</b>	<b>Auszahlungen aus der Investitionstätigkeit</b>	<b>697.200,00</b>	<b>190.000,00</b>	<b>2.772,00</b>
3411	Auszahlungen für den Erwerb von immateriellem Vermögen			
3412	Auszahlungen für den Erwerb von Grundstücken und Grundstückseinrichtungen			
3413	Auszahlungen für den Erwerb von Gebäuden und Bauten			
3414	Auszahlungen für den Erwerb von technischen Anlagen, Fahrzeugen und Maschinen	697.200,00	190.000,00	2.772,00
3415	Auszahlungen für den Erwerb von Amts-, Betriebs- und Geschäftsausstattung			
3416	Auszahlungen für den Erwerb von Kulturgütern			
3417	Auszahlungen für den Erwerb von Beteiligungen			
3418	Auszahlungen für den Erwerb von kofinanzierten Schutzbauten			
<b>342</b>	<b>Auszahlungen aus der Gewährung von Darlehen sowie gewährten Vorschüssen</b>	<b>0,00</b>	<b>0,00</b>	<b>0,00</b>
3421	Auszahlungen von Darlehen an Träger des öffentlichen Rechts			
3422	Auszahlungen von Darlehen an Beteiligungen			
3423	Auszahlungen von Darlehen an Unternehmen und Haushalte			
3425	Auszahlungen von Vorschüssen und Anzahlungen			
<b>343</b>	<b>Auszahlungen aus Kapitaltransfers</b>	<b>0,00</b>	<b>0,00</b>	<b>0,00</b>
3431	Kapitaltransferzahlungen an Träger des öffentlichen Rechts			
3432	Kapitaltransferzahlungen an Beteiligungen			
3433	Kapitaltransferzahlungen an Unternehmen (Finanzunternehmen)			
3434	Kapitaltransferzahlungen an Haushalte und Organisationen ohne Erwerbscharakter			
3435	Kapitaltransferzahlungen an das Ausland			
<b>34</b>	<b>Summe Auszahlungen investive Gebarung</b>	<b>697.200,00</b>	<b>190.000,00</b>	<b>2.772,00</b>
<b>SA2</b>	<b>Saldo (2) Geldfluss aus der investiven Gebarung (33 – 34)</b>	<b>-567.200,00</b>	<b>-190.000,00</b>	<b>-2.772,00</b>
<b>SA3</b>	<b>Saldo (3) Nettofinanzierungssaldo (Saldo 1 + Saldo 2)</b>	<b>-293.500,00</b>	<b>18.600,00</b>	<b>-15.222,01</b>
<b>351</b>	<b>Einzahlungen aus der Aufnahme von Finanzschulden</b>	<b>0,00</b>	<b>0,00</b>	<b>0,00</b>
3511	Einzahlungen aus empfangenen Darlehen von öffentlichen Körperschaften und Rechtsträgern			
3512	Einzahlungen aus empfangenen Darlehen von Beteiligungen			
3513	Einzahlungen aus empfangenen Darlehen von Unternehmen und privaten Haushalten			
3514	Einzahlungen aus Finanzschulden (Finanzunternehmen)			
3515	Einzahlungen aus Aufnahmen von Leasingverbindlichkeiten			
<b>353</b>	<b>Einzahlungen infolge eines Kapitaltausches bei derivativen Finanzinstrumenten mit Grundgeschäft</b>	<b>0,00</b>	<b>0,00</b>	<b>0,00</b>
3530	Einzahlungen infolge eines Kapitaltausches bei derivativen Finanzinstrumenten mit Grundgeschäft			
<b>355</b>	<b>Einzahlungen aus dem Abgang von Finanzinstrumenten</b>	<b>0,00</b>	<b>0,00</b>	<b>0,00</b>

## Öffentliche Ordnung und Sicherheit (Gruppe 1)

MVAG	Mittelverwendungs- und aufbringungsgruppen (1. und 2. Ebene)	VA 2026	VA 2025	RA 2024
3550	Einzahlungen aus dem Abgang von Finanzinstrumenten			
<b>35</b>	<b>Summe Einzahlungen aus der Finanzierungstätigkeit</b>	<b>0,00</b>	<b>0,00</b>	<b>0,00</b>
<b>361</b>	<b>Auszahlungen aus der Tilgung von Finanzschulden</b>	<b>0,00</b>	<b>0,00</b>	<b>0,00</b>
3611	Auszahlungen aus empfangenen Darlehen von öffentlichen Körperschaften und Rechtsträgern			
3612	Auszahlungen aus empfangenen Darlehen von Beteiligungen			
3613	Auszahlungen aus empfangenen Darlehen von Unternehmen und privaten Haushalten			
3614	Auszahlungen aus Finanzschulden			
3615	Auszahlungen aus Rückzahlungen von Leasingverbindlichkeiten			
<b>363</b>	<b>Auszahlungen infolge eines Kapitaltausches bei derivativen Finanzinstrumenten mit Grundgeschäft</b>	<b>0,00</b>	<b>0,00</b>	<b>0,00</b>
3630	Auszahlungen infolge eines Kapitaltausches bei derivativen Finanzinstrumenten mit Grundgeschäft			
<b>365</b>	<b>Auszahlungen für den Erwerb von Finanzinstrumenten</b>	<b>0,00</b>	<b>0,00</b>	<b>0,00</b>
3650	Auszahlungen für den Erwerb von Finanzinstrumenten			
<b>36</b>	<b>Summe Auszahlungen aus der Finanzierungstätigkeit</b>	<b>0,00</b>	<b>0,00</b>	<b>0,00</b>
<b>SA4</b>	<b>Saldo (4) Geldfluss aus der Finanzierungstätigkeit (35 – 36)</b>	<b>0,00</b>	<b>0,00</b>	<b>0,00</b>
<b>SA5</b>	<b>Saldo (5) Geldfluss aus der voranschlagswirksamen Gebarung (Saldo 3 + Saldo 4)</b>	<b>-293.500,00</b>	<b>18.600,00</b>	<b>-15.222,01</b>



## Unterricht, Erziehung, Sport und Wissenschaft (Gruppe 2)

MVAG	Mittelverwendungs- und aufbringungsgruppen (1. und 2. Ebene)	VA 2026	VA 2025	RA 2024
<b>311</b>	<b>Einzahlungen aus operativer Verwaltungstätigkeit</b>	<b>35.300,00</b>	<b>40.200,00</b>	<b>43.268,98</b>
3111	Einzahlungen aus eigenen Abgaben			
3112	Einzahlungen aus Ertragsanteilen			
3113	Einzahlungen aus Gebühren			
3114	Einzahlungen aus Leistungen	32.700,00	37.600,00	40.756,47
3115	Einzahlungen aus Besitz und wirtschaftlicher Tätigkeit			
3116	Einzahlungen aus Veräußerung von geringwertigen Wirtschaftsgütern (GWG) und sonstige Einzahlungen	2.600,00	2.600,00	2.512,51
<b>312</b>	<b>Einzahlungen aus Transfers</b>	<b>246.600,00</b>	<b>259.000,00</b>	<b>146.429,91</b>
3121	Transferzahlungen von Trägern des öffentlichen Rechts	246.600,00	259.000,00	146.429,91
3122	Transferzahlungen von Beteiligungen			
3123	Transferzahlungen von Unternehmen (inkl. Finanzunternehmen)			
3124	Transferzahlungen von Haushalten und Organisationen ohne Erwerbscharakter			
3125	Transferzahlungen vom Ausland			
3126	Investitions- und Tilgungszuschüsse zwischen Unternehmungen und Betrieben der Gebietskörperschaft und der Gebietskörperschaft			
<b>313</b>	<b>Einzahlungen aus Finanzerträgen</b>	<b>0,00</b>	<b>0,00</b>	<b>261,69</b>
3131	Einzahlungen aus Zinserträgen			261,69
3132	Einzahlungen aus Zinsen aus derivativen Finanzinstrumenten mit und ohne Grundgeschäft			
3133	Einzahlungen aus Gewinnentnahmen von marktbestimmten Betrieben			
3134	Sonstige Einzahlungen aus Finanzerträgen			
3135	Einzahlungen aus Dividenden/Gewinnausschüttungen			
<b>31</b>	<b>Summe Einzahlungen operative Gebarung</b>	<b>281.900,00</b>	<b>299.200,00</b>	<b>189.960,58</b>
<b>321</b>	<b>Auszahlungen aus Personalaufwand</b>	<b>369.900,00</b>	<b>418.100,00</b>	<b>252.146,54</b>
3211	Auszahlungen für Personalaufwand (Bezüge, Nebengebühren, und Mehrleistungsvergütungen)	297.300,00	341.800,00	198.325,98
3212	Auszahlungen für gesetzliche und freiwillige Sozialaufwendungen	72.600,00	76.300,00	53.820,56
3213	Auszahlungen aus sonstigem Personalaufwand			
<b>322</b>	<b>Auszahlungen aus Sachaufwand</b>	<b>76.700,00</b>	<b>84.400,00</b>	<b>83.804,51</b>
3221	Auszahlungen für Gebrauchs- und Verbrauchsgüter, Handelswaren	26.600,00	29.900,00	34.803,73
3222	Auszahlungen für Verwaltungs- und Betriebsaufwand	32.700,00	37.900,00	32.246,82
3223	Auszahlungen für Leasing- und Mietaufwand	1.400,00	1.400,00	1.656,80
3224	Auszahlungen für Instandhaltung	6.600,00	5.000,00	7.401,01
3225	Sonstige Auszahlungen aus Sachaufwand	9.400,00	10.200,00	7.696,15
3226	Auszahlungen aus der Inanspruchnahme von Haftungen			
<b>323</b>	<b>Auszahlungen aus Transfers</b>	<b>426.800,00</b>	<b>478.500,00</b>	<b>406.110,99</b>
3231	Transferzahlungen an Träger des öffentlichen Rechts	415.800,00	468.200,00	393.253,20

**Unterricht, Erziehung, Sport und Wissenschaft (Gruppe 2)**

MVAG	Mittelverwendungs- und aufbringungsgruppen (1. und 2. Ebene)	VA 2026	VA 2025	RA 2024
3232	Transferzahlungen an Beteiligungen			
3233	Transferzahlungen an Unternehmen (inkl. Finanzunternehmen)			
3234	Transferzahlungen an Haushalte und Organisationen ohne Erwerbscharakter	11.000,00	10.300,00	12.857,79
3235	Transferzahlungen an das Ausland			
3236	Investitions- und Tilgungszuschüsse zwischen Unternehmungen und Betrieben der Gebietskörperschaft und der Gebietskörperschaft			
<b>324</b>	<b>Auszahlungen aus Finanzaufwand</b>	<b>0,00</b>	<b>0,00</b>	<b>65,42</b>
3241	Auszahlungen für Zinsen			
3242	Auszahlungen für Zinsen aus derivativen Finanzinstrumenten mit und ohne Grundgeschäft			
3243	Auszahlungen aus Gewinnentnahmen von marktbestimmten Betrieben			
3244	Sonstige Auszahlungen aus Finanzaufwendungen			65,42
<b>32</b>	<b>Summe Auszahlungen operative Gebarung</b>	<b>873.400,00</b>	<b>981.000,00</b>	<b>742.127,46</b>
<b>SA1</b>	<b>Saldo (1) Geldfluss aus der operativen Gebarung (31 – 32)</b>	<b>-591.500,00</b>	<b>-681.800,00</b>	<b>-552.166,88</b>
<b>331</b>	<b>Einzahlungen aus der Investitionstätigkeit</b>	<b>0,00</b>	<b>0,00</b>	<b>0,00</b>
3311	Einzahlungen aus der Veräußerung von immateriellem Vermögen			
3312	Einzahlungen aus der Veräußerung von Grundstücken und Grundstückeinrichtungen			
3313	Einzahlungen aus der Veräußerung von Gebäuden und Bauten			
3314	Einzahlungen aus der Veräußerung von technischen Anlagen, Fahrzeugen und Maschinen			
3315	Einzahlungen aus der Veräußerung von Amts-, Betriebs- und Geschäftsausstattung			
3316	Einzahlungen aus der Veräußerung von Kulturgütern			
3317	Einzahlungen aus der Veräußerung von Beteiligungen			
3318	Einzahlungen aus der Veräußerung von kofinanzierten Schutzbauten			
<b>332</b>	<b>Einzahlungen aus der Rückzahlung von Darlehen sowie gewährten Vorschüssen</b>	<b>0,00</b>	<b>0,00</b>	<b>0,00</b>
3321	Einzahlungen aus Darlehen an Träger des öffentlichen Rechts			
3322	Einzahlungen aus Darlehen an Beteiligungen			
3323	Einzahlungen aus Darlehen an Unternehmen und Haushalte			
3325	Einzahlungen aus Vorschüssen und Anzahlungen			
<b>333</b>	<b>Einzahlungen aus Kapitaltransfers</b>	<b>0,00</b>	<b>25.500,00</b>	<b>250.000,00</b>
3331	Kapitaltransferzahlungen von Trägern des öffentlichen Rechts		25.500,00	250.000,00
3332	Kapitaltransferzahlungen von Beteiligungen			
3333	Kapitaltransferzahlungen von Unternehmen			
3334	Kapitaltransferzahlungen von Haushalten und Organisationen ohne Erwerbscharakter			
3335	Kapitaltransferzahlungen vom Ausland			
<b>33</b>	<b>Summe Einzahlungen investive Gebarung</b>	<b>0,00</b>	<b>25.500,00</b>	<b>250.000,00</b>

**Unterricht, Erziehung, Sport und Wissenschaft (Gruppe 2)**

MVAG	Mittelverwendungs- und aufbringungsgruppen (1. und 2. Ebene)	VA 2026	VA 2025	RA 2024
<b>341</b>	<b>Auszahlungen aus der Investitionstätigkeit</b>	<b>3.000,00</b>	<b>19.100,00</b>	<b>540.402,07</b>
3411	Auszahlungen für den Erwerb von immateriellem Vermögen			
3412	Auszahlungen für den Erwerb von Grundstücken und Grundstückseinrichtungen		12.100,00	3.327,75
3413	Auszahlungen für den Erwerb von Gebäuden und Bauten	1.000,00	5.000,00	478.947,86
3414	Auszahlungen für den Erwerb von technischen Anlagen, Fahrzeugen und Maschinen			
3415	Auszahlungen für den Erwerb von Amts-, Betriebs- und Geschäftsausstattung	2.000,00	2.000,00	58.126,46
3416	Auszahlungen für den Erwerb von Kulturgütern			
3417	Auszahlungen für den Erwerb von Beteiligungen			
3418	Auszahlungen für den Erwerb von kofinanzierten Schutzbauten			
<b>342</b>	<b>Auszahlungen aus der Gewährung von Darlehen sowie gewährten Vorschüssen</b>	<b>0,00</b>	<b>0,00</b>	<b>0,00</b>
3421	Auszahlungen von Darlehen an Träger des öffentlichen Rechts			
3422	Auszahlungen von Darlehen an Beteiligungen			
3423	Auszahlungen von Darlehen an Unternehmen und Haushalte			
3425	Auszahlungen von Vorschüssen und Anzahlungen			
<b>343</b>	<b>Auszahlungen aus Kapitaltransfers</b>	<b>0,00</b>	<b>0,00</b>	<b>0,00</b>
3431	Kapitaltransferzahlungen an Träger des öffentlichen Rechts			
3432	Kapitaltransferzahlungen an Beteiligungen			
3433	Kapitaltransferzahlungen an Unternehmen (Finanzunternehmen)			
3434	Kapitaltransferzahlungen an Haushalte und Organisationen ohne Erwerbscharakter			
3435	Kapitaltransferzahlungen an das Ausland			
<b>34</b>	<b>Summe Auszahlungen investive Gebarung</b>	<b>3.000,00</b>	<b>19.100,00</b>	<b>540.402,07</b>
<b>SA2</b>	<b>Saldo (2) Geldfluss aus der investiven Gebarung (33 – 34)</b>	<b>-3.000,00</b>	<b>6.400,00</b>	<b>-290.402,07</b>
<b>SA3</b>	<b>Saldo (3) Nettofinanzierungssaldo (Saldo 1 + Saldo 2)</b>	<b>-594.500,00</b>	<b>-675.400,00</b>	<b>-842.568,95</b>
<b>351</b>	<b>Einzahlungen aus der Aufnahme von Finanzschulden</b>	<b>0,00</b>	<b>0,00</b>	<b>0,00</b>
3511	Einzahlungen aus empfangenen Darlehen von öffentlichen Körperschaften und Rechtsträgern			
3512	Einzahlungen aus empfangenen Darlehen von Beteiligungen			
3513	Einzahlungen aus empfangenen Darlehen von Unternehmen und privaten Haushalten			
3514	Einzahlungen aus Finanzschulden (Finanzunternehmen)			
3515	Einzahlungen aus Aufnahmen von Leasingverbindlichkeiten			
<b>353</b>	<b>Einzahlungen infolge eines Kapitaltausches bei derivativen Finanzinstrumenten mit Grundgeschäft</b>	<b>0,00</b>	<b>0,00</b>	<b>0,00</b>
3530	Einzahlungen infolge eines Kapitaltausches bei derivativen Finanzinstrumenten mit Grundgeschäft			
<b>355</b>	<b>Einzahlungen aus dem Abgang von Finanzinstrumenten</b>	<b>0,00</b>	<b>0,00</b>	<b>0,00</b>

**Unterricht, Erziehung, Sport und Wissenschaft (Gruppe 2)**

MVAG	Mittelverwendungs- und aufbringungsgruppen (1. und 2. Ebene)	VA 2026	VA 2025	RA 2024
3550	Einzahlungen aus dem Abgang von Finanzinstrumenten			
<b>35</b>	<b>Summe Einzahlungen aus der Finanzierungstätigkeit</b>	<b>0,00</b>	<b>0,00</b>	<b>0,00</b>
<b>361</b>	<b>Auszahlungen aus der Tilgung von Finanzschulden</b>	<b>0,00</b>	<b>0,00</b>	<b>0,00</b>
3611	Auszahlungen aus empfangenen Darlehen von öffentlichen Körperschaften und Rechtsträgern			
3612	Auszahlungen aus empfangenen Darlehen von Beteiligungen			
3613	Auszahlungen aus empfangenen Darlehen von Unternehmen und privaten Haushalten			
3614	Auszahlungen aus Finanzschulden			
3615	Auszahlungen aus Rückzahlungen von Leasingverbindlichkeiten			
<b>363</b>	<b>Auszahlungen infolge eines Kapitaltausches bei derivativen Finanzinstrumenten mit Grundgeschäft</b>	<b>0,00</b>	<b>0,00</b>	<b>0,00</b>
3630	Auszahlungen infolge eines Kapitaltausches bei derivativen Finanzinstrumenten mit Grundgeschäft			
<b>365</b>	<b>Auszahlungen für den Erwerb von Finanzinstrumenten</b>	<b>0,00</b>	<b>0,00</b>	<b>0,00</b>
3650	Auszahlungen für den Erwerb von Finanzinstrumenten			
<b>36</b>	<b>Summe Auszahlungen aus der Finanzierungstätigkeit</b>	<b>0,00</b>	<b>0,00</b>	<b>0,00</b>
<b>SA4</b>	<b>Saldo (4) Geldfluss aus der Finanzierungstätigkeit (35 – 36)</b>	<b>0,00</b>	<b>0,00</b>	<b>0,00</b>
<b>SA5</b>	<b>Saldo (5) Geldfluss aus der voranschlagswirksamen Gebarung (Saldo 3 + Saldo 4)</b>	<b>-594.500,00</b>	<b>-675.400,00</b>	<b>-842.568,95</b>

**Kunst, Kultur und Kultus (Gruppe 3)**

MVAG	Mittelverwendungs- und aufbringungsgruppen (1. und 2. Ebene)	VA 2026	VA 2025	RA 2024
<b>311</b>	<b>Einzahlungen aus operativer Verwaltungstätigkeit</b>	<b>2.600,00</b>	<b>70.500,00</b>	<b>57.147,05</b>
3111	Einzahlungen aus eigenen Abgaben			
3112	Einzahlungen aus Ertragsanteilen			
3113	Einzahlungen aus Gebühren			
3114	Einzahlungen aus Leistungen	2.600,00	70.500,00	57.147,05
3115	Einzahlungen aus Besitz und wirtschaftlicher Tätigkeit			
3116	Einzahlungen aus Veräußerung von geringwertigen Wirtschaftsgütern (GWG) und sonstige Einzahlungen			
<b>312</b>	<b>Einzahlungen aus Transfers</b>	<b>40.700,00</b>	<b>53.000,00</b>	<b>134.722,84</b>
3121	Transferzahlungen von Trägern des öffentlichen Rechts	40.700,00	38.000,00	119.783,00
3122	Transferzahlungen von Beteiligungen			
3123	Transferzahlungen von Unternehmen (inkl. Finanzunternehmen)		15.000,00	14.939,84
3124	Transferzahlungen von Haushalten und Organisationen ohne Erwerbscharakter			
3125	Transferzahlungen vom Ausland			
3126	Investitions- und Tilgungszuschüsse zwischen Unternehmungen und Betrieben der Gebietskörperschaft und der Gebietskörperschaft			
<b>313</b>	<b>Einzahlungen aus Finanzerträgen</b>	<b>0,00</b>	<b>0,00</b>	<b>0,00</b>
3131	Einzahlungen aus Zinserträgen			
3132	Einzahlungen aus Zinsen aus derivativen Finanzinstrumenten mit und ohne Grundgeschäft			
3133	Einzahlungen aus Gewinnentnahmen von marktbestimmten Betrieben			
3134	Sonstige Einzahlungen aus Finanzerträgen			
3135	Einzahlungen aus Dividenden/Gewinnausschüttungen			
<b>31</b>	<b>Summe Einzahlungen operative Gebarung</b>	<b>43.300,00</b>	<b>123.500,00</b>	<b>191.869,89</b>
<b>321</b>	<b>Auszahlungen aus Personalaufwand</b>	<b>0,00</b>	<b>14.200,00</b>	<b>17.230,40</b>
3211	Auszahlungen für Personalaufwand (Bezüge, Nebengebühren, und Mehrleistungsvergütungen)		11.500,00	13.733,65
3212	Auszahlungen für gesetzliche und freiwillige Sozialaufwendungen		2.700,00	3.496,75
3213	Auszahlungen aus sonstigem Personalaufwand			
<b>322</b>	<b>Auszahlungen aus Sachaufwand</b>	<b>40.300,00</b>	<b>150.300,00</b>	<b>125.068,99</b>
3221	Auszahlungen für Gebrauchs- und Verbrauchsgüter, Handelswaren			
3222	Auszahlungen für Verwaltungs- und Betriebsaufwand	600,00	500,00	-17,94
3223	Auszahlungen für Leasing- und Mietaufwand			
3224	Auszahlungen für Instandhaltung	1.000,00	2.000,00	
3225	Sonstige Auszahlungen aus Sachaufwand	38.700,00	147.800,00	125.086,93
3226	Auszahlungen aus der Inanspruchnahme von Haftungen			
<b>323</b>	<b>Auszahlungen aus Transfers</b>	<b>88.000,00</b>	<b>90.800,00</b>	<b>74.245,60</b>
3231	Transferzahlungen an Träger des öffentlichen Rechts	82.500,00	82.800,00	69.026,80

**Kunst, Kultur und Kultus (Gruppe 3)**

MVAG	Mittelverwendungs- und aufbringungsgruppen (1. und 2. Ebene)	VA 2026	VA 2025	RA 2024
3232	Transferzahlungen an Beteiligungen			
3233	Transferzahlungen an Unternehmen (inkl. Finanzunternehmen)			
3234	Transferzahlungen an Haushalte und Organisationen ohne Erwerbscharakter	5.500,00	8.000,00	5.218,80
3235	Transferzahlungen an das Ausland			
3236	Investitions- und Tilgungszuschüsse zwischen Unternehmungen und Betrieben der Gebietskörperschaft und der Gebietskörperschaft			
<b>324</b>	<b>Auszahlungen aus Finanzaufwand</b>	<b>0,00</b>	<b>0,00</b>	<b>0,00</b>
3241	Auszahlungen für Zinsen			
3242	Auszahlungen für Zinsen aus derivativen Finanzinstrumenten mit und ohne Grundgeschäft			
3243	Auszahlungen aus Gewinnentnahmen von marktbestimmten Betrieben			
3244	Sonstige Auszahlungen aus Finanzaufwendungen			
<b>32</b>	<b>Summe Auszahlungen operative Gebarung</b>	<b>128.300,00</b>	<b>255.300,00</b>	<b>216.544,99</b>
<b>SA1</b>	<b>Saldo (1) Geldfluss aus der operativen Gebarung (31 – 32)</b>	<b>-85.000,00</b>	<b>-131.800,00</b>	<b>-24.675,10</b>
<b>331</b>	<b>Einzahlungen aus der Investitionstätigkeit</b>	<b>0,00</b>	<b>0,00</b>	<b>0,00</b>
3311	Einzahlungen aus der Veräußerung von immateriellem Vermögen			
3312	Einzahlungen aus der Veräußerung von Grundstücken und Grundstückeinrichtungen			
3313	Einzahlungen aus der Veräußerung von Gebäuden und Bauten			
3314	Einzahlungen aus der Veräußerung von technischen Anlagen, Fahrzeugen und Maschinen			
3315	Einzahlungen aus der Veräußerung von Amts-, Betriebs- und Geschäftsausstattung			
3316	Einzahlungen aus der Veräußerung von Kulturgütern			
3317	Einzahlungen aus der Veräußerung von Beteiligungen			
3318	Einzahlungen aus der Veräußerung von kofinanzierten Schutzbauten			
<b>332</b>	<b>Einzahlungen aus der Rückzahlung von Darlehen sowie gewährten Vorschüssen</b>	<b>0,00</b>	<b>0,00</b>	<b>0,00</b>
3321	Einzahlungen aus Darlehen an Träger des öffentlichen Rechts			
3322	Einzahlungen aus Darlehen an Beteiligungen			
3323	Einzahlungen aus Darlehen an Unternehmen und Haushalte			
3325	Einzahlungen aus Vorschüssen und Anzahlungen			
<b>333</b>	<b>Einzahlungen aus Kapitaltransfers</b>	<b>0,00</b>	<b>0,00</b>	<b>0,00</b>
3331	Kapitaltransferzahlungen von Trägern des öffentlichen Rechts			
3332	Kapitaltransferzahlungen von Beteiligungen			
3333	Kapitaltransferzahlungen von Unternehmen			
3334	Kapitaltransferzahlungen von Haushalten und Organisationen ohne Erwerbscharakter			
3335	Kapitaltransferzahlungen vom Ausland			
<b>33</b>	<b>Summe Einzahlungen investive Gebarung</b>	<b>0,00</b>	<b>0,00</b>	<b>0,00</b>

**Kunst, Kultur und Kultus (Gruppe 3)**

MVAG	Mittelverwendungs- und aufbringungsgruppen (1. und 2. Ebene)	VA 2026	VA 2025	RA 2024
<b>341</b>	<b>Auszahlungen aus der Investitionstätigkeit</b>	<b>0,00</b>	<b>0,00</b>	<b>0,00</b>
3411	Auszahlungen für den Erwerb von immateriellem Vermögen			
3412	Auszahlungen für den Erwerb von Grundstücken und Grundstückseinrichtungen			
3413	Auszahlungen für den Erwerb von Gebäuden und Bauten			
3414	Auszahlungen für den Erwerb von technischen Anlagen, Fahrzeugen und Maschinen			
3415	Auszahlungen für den Erwerb von Amts-, Betriebs- und Geschäftsausstattung			
3416	Auszahlungen für den Erwerb von Kulturgütern			
3417	Auszahlungen für den Erwerb von Beteiligungen			
3418	Auszahlungen für den Erwerb von kofinanzierten Schutzbauten			
<b>342</b>	<b>Auszahlungen aus der Gewährung von Darlehen sowie gewährten Vorschüssen</b>	<b>0,00</b>	<b>0,00</b>	<b>0,00</b>
3421	Auszahlungen von Darlehen an Träger des öffentlichen Rechts			
3422	Auszahlungen von Darlehen an Beteiligungen			
3423	Auszahlungen von Darlehen an Unternehmen und Haushalte			
3425	Auszahlungen von Vorschüssen und Anzahlungen			
<b>343</b>	<b>Auszahlungen aus Kapitaltransfers</b>	<b>40.700,00</b>	<b>0,00</b>	<b>85.783,00</b>
3431	Kapitaltransferzahlungen an Träger des öffentlichen Rechts	40.700,00		85.783,00
3432	Kapitaltransferzahlungen an Beteiligungen			
3433	Kapitaltransferzahlungen an Unternehmen (Finanzunternehmen)			
3434	Kapitaltransferzahlungen an Haushalte und Organisationen ohne Erwerbscharakter			
3435	Kapitaltransferzahlungen an das Ausland			
<b>34</b>	<b>Summe Auszahlungen investive Gebarung</b>	<b>40.700,00</b>	<b>0,00</b>	<b>85.783,00</b>
<b>SA2</b>	<b>Saldo (2) Geldfluss aus der investiven Gebarung (33 – 34)</b>	<b>-40.700,00</b>	<b>0,00</b>	<b>-85.783,00</b>
<b>SA3</b>	<b>Saldo (3) Nettofinanzierungssaldo (Saldo 1 + Saldo 2)</b>	<b>-125.700,00</b>	<b>-131.800,00</b>	<b>-110.458,10</b>
<b>351</b>	<b>Einzahlungen aus der Aufnahme von Finanzschulden</b>	<b>0,00</b>	<b>0,00</b>	<b>0,00</b>
3511	Einzahlungen aus empfangenen Darlehen von öffentlichen Körperschaften und Rechtsträgern			
3512	Einzahlungen aus empfangenen Darlehen von Beteiligungen			
3513	Einzahlungen aus empfangenen Darlehen von Unternehmen und privaten Haushalten			
3514	Einzahlungen aus Finanzschulden (Finanzunternehmen)			
3515	Einzahlungen aus Aufnahmen von Leasingverbindlichkeiten			
<b>353</b>	<b>Einzahlungen infolge eines Kapitaltausches bei derivativen Finanzinstrumenten mit Grundgeschäft</b>	<b>0,00</b>	<b>0,00</b>	<b>0,00</b>
3530	Einzahlungen infolge eines Kapitaltausches bei derivativen Finanzinstrumenten mit Grundgeschäft			
<b>355</b>	<b>Einzahlungen aus dem Abgang von Finanzinstrumenten</b>	<b>0,00</b>	<b>0,00</b>	<b>0,00</b>

**Kunst, Kultur und Kultus (Gruppe 3)**

MVAG	Mittelverwendungs- und aufbringungsgruppen (1. und 2. Ebene)	VA 2026	VA 2025	RA 2024
3550	Einzahlungen aus dem Abgang von Finanzinstrumenten			
<b>35</b>	<b>Summe Einzahlungen aus der Finanzierungstätigkeit</b>	<b>0,00</b>	<b>0,00</b>	<b>0,00</b>
<b>361</b>	<b>Auszahlungen aus der Tilgung von Finanzschulden</b>	<b>0,00</b>	<b>0,00</b>	<b>0,00</b>
3611	Auszahlungen aus empfangenen Darlehen von öffentlichen Körperschaften und Rechtsträgern			
3612	Auszahlungen aus empfangenen Darlehen von Beteiligungen			
3613	Auszahlungen aus empfangenen Darlehen von Unternehmen und privaten Haushalten			
3614	Auszahlungen aus Finanzschulden			
3615	Auszahlungen aus Rückzahlungen von Leasingverbindlichkeiten			
<b>363</b>	<b>Auszahlungen infolge eines Kapitaltausches bei derivativen Finanzinstrumenten mit Grundgeschäft</b>	<b>0,00</b>	<b>0,00</b>	<b>0,00</b>
3630	Auszahlungen infolge eines Kapitaltausches bei derivativen Finanzinstrumenten mit Grundgeschäft			
<b>365</b>	<b>Auszahlungen für den Erwerb von Finanzinstrumenten</b>	<b>0,00</b>	<b>0,00</b>	<b>0,00</b>
3650	Auszahlungen für den Erwerb von Finanzinstrumenten			
<b>36</b>	<b>Summe Auszahlungen aus der Finanzierungstätigkeit</b>	<b>0,00</b>	<b>0,00</b>	<b>0,00</b>
<b>SA4</b>	<b>Saldo (4) Geldfluss aus der Finanzierungstätigkeit (35 – 36)</b>	<b>0,00</b>	<b>0,00</b>	<b>0,00</b>
<b>SA5</b>	<b>Saldo (5) Geldfluss aus der voranschlagswirksamen Gebarung (Saldo 3 + Saldo 4)</b>	<b>-125.700,00</b>	<b>-131.800,00</b>	<b>-110.458,10</b>



**Soziale Wohlfahrt und Wohnbauförderung (Gruppe 4)**

MVAG	Mittelverwendungs- und aufbringungsgruppen (1. und 2. Ebene)	VA 2026	VA 2025	RA 2024
<b>311</b>	<b>Einzahlungen aus operativer Verwaltungstätigkeit</b>	<b>0,00</b>	<b>0,00</b>	<b>0,00</b>
3111	Einzahlungen aus eigenen Abgaben			
3112	Einzahlungen aus Ertragsanteilen			
3113	Einzahlungen aus Gebühren			
3114	Einzahlungen aus Leistungen			
3115	Einzahlungen aus Besitz und wirtschaftlicher Tätigkeit			
3116	Einzahlungen aus Veräußerung von geringwertigen Wirtschaftsgütern (GWG) und sonstige Einzahlungen			
<b>312</b>	<b>Einzahlungen aus Transfers</b>	<b>100,00</b>	<b>100,00</b>	<b>86,00</b>
3121	Transferzahlungen von Trägern des öffentlichen Rechts			
3122	Transferzahlungen von Beteiligungen			
3123	Transferzahlungen von Unternehmen (inkl. Finanzunternehmen)	100,00	100,00	86,00
3124	Transferzahlungen von Haushalten und Organisationen ohne Erwerbscharakter			
3125	Transferzahlungen vom Ausland			
3126	Investitions- und Tilgungszuschüsse zwischen Unternehmungen und Betrieben der Gebietskörperschaft und der Gebietskörperschaft			
<b>313</b>	<b>Einzahlungen aus Finanzerträgen</b>	<b>0,00</b>	<b>0,00</b>	<b>0,00</b>
3131	Einzahlungen aus Zinserträgen			
3132	Einzahlungen aus Zinsen aus derivativen Finanzinstrumenten mit und ohne Grundgeschäft			
3133	Einzahlungen aus Gewinnentnahmen von marktbestimmten Betrieben			
3134	Sonstige Einzahlungen aus Finanzerträgen			
3135	Einzahlungen aus Dividenden/Gewinnausschüttungen			
<b>31</b>	<b>Summe Einzahlungen operative Gebarung</b>	<b>100,00</b>	<b>100,00</b>	<b>86,00</b>
<b>321</b>	<b>Auszahlungen aus Personalaufwand</b>	<b>0,00</b>	<b>0,00</b>	<b>0,00</b>
3211	Auszahlungen für Personalaufwand (Bezüge, Nebengebühren, und Mehrleistungsvergütungen)			
3212	Auszahlungen für gesetzliche und freiwillige Sozialaufwendungen			
3213	Auszahlungen aus sonstigem Personalaufwand			
<b>322</b>	<b>Auszahlungen aus Sachaufwand</b>	<b>1.600,00</b>	<b>2.400,00</b>	<b>3.364,80</b>
3221	Auszahlungen für Gebrauchs- und Verbrauchsgüter, Handelswaren	600,00	1.500,00	2.476,00
3222	Auszahlungen für Verwaltungs- und Betriebsaufwand	1.000,00	900,00	888,80
3223	Auszahlungen für Leasing- und Mietaufwand			
3224	Auszahlungen für Instandhaltung			
3225	Sonstige Auszahlungen aus Sachaufwand			
3226	Auszahlungen aus der Inanspruchnahme von Haftungen			
<b>323</b>	<b>Auszahlungen aus Transfers</b>	<b>427.800,00</b>	<b>398.300,00</b>	<b>348.044,69</b>
3231	Transferzahlungen an Träger des öffentlichen Rechts	423.000,00	392.000,00	340.684,69

**Soziale Wohlfahrt und Wohnbauförderung (Gruppe 4)**

MVAG	Mittelverwendungs- und aufbringungsgruppen (1. und 2. Ebene)	VA 2026	VA 2025	RA 2024
3232	Transferzahlungen an Beteiligungen			
3233	Transferzahlungen an Unternehmen (inkl. Finanzunternehmen)			
3234	Transferzahlungen an Haushalte und Organisationen ohne Erwerbscharakter	4.800,00	6.300,00	7.360,00
3235	Transferzahlungen an das Ausland			
3236	Investitions- und Tilgungszuschüsse zwischen Unternehmungen und Betrieben der Gebietskörperschaft und der Gebietskörperschaft			
<b>324</b>	<b>Auszahlungen aus Finanzaufwand</b>	<b>0,00</b>	<b>0,00</b>	<b>0,00</b>
3241	Auszahlungen für Zinsen			
3242	Auszahlungen für Zinsen aus derivativen Finanzinstrumenten mit und ohne Grundgeschäft			
3243	Auszahlungen aus Gewinnentnahmen von marktbestimmten Betrieben			
3244	Sonstige Auszahlungen aus Finanzaufwendungen			
<b>32</b>	<b>Summe Auszahlungen operative Gebarung</b>	<b>429.400,00</b>	<b>400.700,00</b>	<b>351.409,49</b>
<b>SA1</b>	<b>Saldo (1) Geldfluss aus der operativen Gebarung (31 – 32)</b>	<b>-429.300,00</b>	<b>-400.600,00</b>	<b>-351.323,49</b>
<b>331</b>	<b>Einzahlungen aus der Investitionstätigkeit</b>	<b>0,00</b>	<b>0,00</b>	<b>0,00</b>
3311	Einzahlungen aus der Veräußerung von immateriellem Vermögen			
3312	Einzahlungen aus der Veräußerung von Grundstücken und Grundstückeinrichtungen			
3313	Einzahlungen aus der Veräußerung von Gebäuden und Bauten			
3314	Einzahlungen aus der Veräußerung von technischen Anlagen, Fahrzeugen und Maschinen			
3315	Einzahlungen aus der Veräußerung von Amts-, Betriebs- und Geschäftsausstattung			
3316	Einzahlungen aus der Veräußerung von Kulturgütern			
3317	Einzahlungen aus der Veräußerung von Beteiligungen			
3318	Einzahlungen aus der Veräußerung von kofinanzierten Schutzbauten			
<b>332</b>	<b>Einzahlungen aus der Rückzahlung von Darlehen sowie gewährten Vorschüssen</b>	<b>0,00</b>	<b>0,00</b>	<b>0,00</b>
3321	Einzahlungen aus Darlehen an Träger des öffentlichen Rechts			
3322	Einzahlungen aus Darlehen an Beteiligungen			
3323	Einzahlungen aus Darlehen an Unternehmen und Haushalte			
3325	Einzahlungen aus Vorschüssen und Anzahlungen			
<b>333</b>	<b>Einzahlungen aus Kapitaltransfers</b>	<b>0,00</b>	<b>0,00</b>	<b>0,00</b>
3331	Kapitaltransferzahlungen von Trägern des öffentlichen Rechts			
3332	Kapitaltransferzahlungen von Beteiligungen			
3333	Kapitaltransferzahlungen von Unternehmen			
3334	Kapitaltransferzahlungen von Haushalten und Organisationen ohne Erwerbscharakter			
3335	Kapitaltransferzahlungen vom Ausland			
<b>33</b>	<b>Summe Einzahlungen investive Gebarung</b>	<b>0,00</b>	<b>0,00</b>	<b>0,00</b>

**Soziale Wohlfahrt und Wohnbauförderung (Gruppe 4)**

MVAG	Mittelverwendungs- und aufbringungsgruppen (1. und 2. Ebene)	VA 2026	VA 2025	RA 2024
<b>341</b>	<b>Auszahlungen aus der Investitionstätigkeit</b>	<b>0,00</b>	<b>0,00</b>	<b>0,00</b>
3411	Auszahlungen für den Erwerb von immateriellem Vermögen			
3412	Auszahlungen für den Erwerb von Grundstücken und Grundstückseinrichtungen			
3413	Auszahlungen für den Erwerb von Gebäuden und Bauten			
3414	Auszahlungen für den Erwerb von technischen Anlagen, Fahrzeugen und Maschinen			
3415	Auszahlungen für den Erwerb von Amts-, Betriebs- und Geschäftsausstattung			
3416	Auszahlungen für den Erwerb von Kulturgütern			
3417	Auszahlungen für den Erwerb von Beteiligungen			
3418	Auszahlungen für den Erwerb von kofinanzierten Schutzbauten			
<b>342</b>	<b>Auszahlungen aus der Gewährung von Darlehen sowie gewährten Vorschüssen</b>	<b>0,00</b>	<b>0,00</b>	<b>0,00</b>
3421	Auszahlungen von Darlehen an Träger des öffentlichen Rechts			
3422	Auszahlungen von Darlehen an Beteiligungen			
3423	Auszahlungen von Darlehen an Unternehmen und Haushalte			
3425	Auszahlungen von Vorschüssen und Anzahlungen			
<b>343</b>	<b>Auszahlungen aus Kapitaltransfers</b>	<b>0,00</b>	<b>0,00</b>	<b>0,00</b>
3431	Kapitaltransferzahlungen an Träger des öffentlichen Rechts			
3432	Kapitaltransferzahlungen an Beteiligungen			
3433	Kapitaltransferzahlungen an Unternehmen (Finanzunternehmen)			
3434	Kapitaltransferzahlungen an Haushalte und Organisationen ohne Erwerbscharakter			
3435	Kapitaltransferzahlungen an das Ausland			
<b>34</b>	<b>Summe Auszahlungen investive Gebarung</b>	<b>0,00</b>	<b>0,00</b>	<b>0,00</b>
<b>SA2</b>	<b>Saldo (2) Geldfluss aus der investiven Gebarung (33 – 34)</b>	<b>0,00</b>	<b>0,00</b>	<b>0,00</b>
<b>SA3</b>	<b>Saldo (3) Nettofinanzierungssaldo (Saldo 1 + Saldo 2)</b>	<b>-429.300,00</b>	<b>-400.600,00</b>	<b>-351.323,49</b>
<b>351</b>	<b>Einzahlungen aus der Aufnahme von Finanzschulden</b>	<b>0,00</b>	<b>0,00</b>	<b>0,00</b>
3511	Einzahlungen aus empfangenen Darlehen von öffentlichen Körperschaften und Rechtsträgern			
3512	Einzahlungen aus empfangenen Darlehen von Beteiligungen			
3513	Einzahlungen aus empfangenen Darlehen von Unternehmen und privaten Haushalten			
3514	Einzahlungen aus Finanzschulden (Finanzunternehmen)			
3515	Einzahlungen aus Aufnahmen von Leasingverbindlichkeiten			
<b>353</b>	<b>Einzahlungen infolge eines Kapitaltausches bei derivativen Finanzinstrumenten mit Grundgeschäft</b>	<b>0,00</b>	<b>0,00</b>	<b>0,00</b>
3530	Einzahlungen infolge eines Kapitaltausches bei derivativen Finanzinstrumenten mit Grundgeschäft			
<b>355</b>	<b>Einzahlungen aus dem Abgang von Finanzinstrumenten</b>	<b>0,00</b>	<b>0,00</b>	<b>0,00</b>

**Soziale Wohlfahrt und Wohnbauförderung (Gruppe 4)**

MVAG	Mittelverwendungs- und aufbringungsgruppen (1. und 2. Ebene)	VA 2026	VA 2025	RA 2024
3550	Einzahlungen aus dem Abgang von Finanzinstrumenten			
<b>35</b>	<b>Summe Einzahlungen aus der Finanzierungstätigkeit</b>	<b>0,00</b>	<b>0,00</b>	<b>0,00</b>
<b>361</b>	<b>Auszahlungen aus der Tilgung von Finanzschulden</b>	<b>0,00</b>	<b>0,00</b>	<b>0,00</b>
3611	Auszahlungen aus empfangenen Darlehen von öffentlichen Körperschaften und Rechtsträgern			
3612	Auszahlungen aus empfangenen Darlehen von Beteiligungen			
3613	Auszahlungen aus empfangenen Darlehen von Unternehmen und privaten Haushalten			
3614	Auszahlungen aus Finanzschulden			
3615	Auszahlungen aus Rückzahlungen von Leasingverbindlichkeiten			
<b>363</b>	<b>Auszahlungen infolge eines Kapitaltausches bei derivativen Finanzinstrumenten mit Grundgeschäft</b>	<b>0,00</b>	<b>0,00</b>	<b>0,00</b>
3630	Auszahlungen infolge eines Kapitaltausches bei derivativen Finanzinstrumenten mit Grundgeschäft			
<b>365</b>	<b>Auszahlungen für den Erwerb von Finanzinstrumenten</b>	<b>0,00</b>	<b>0,00</b>	<b>0,00</b>
3650	Auszahlungen für den Erwerb von Finanzinstrumenten			
<b>36</b>	<b>Summe Auszahlungen aus der Finanzierungstätigkeit</b>	<b>0,00</b>	<b>0,00</b>	<b>0,00</b>
<b>SA4</b>	<b>Saldo (4) Geldfluss aus der Finanzierungstätigkeit (35 – 36)</b>	<b>0,00</b>	<b>0,00</b>	<b>0,00</b>
<b>SA5</b>	<b>Saldo (5) Geldfluss aus der voranschlagswirksamen Gebarung (Saldo 3 + Saldo 4)</b>	<b>-429.300,00</b>	<b>-400.600,00</b>	<b>-351.323,49</b>

## Gesundheit (Gruppe 5)

MVAG	Mittelverwendungs- und aufbringungsgruppen (1. und 2. Ebene)	VA 2026	VA 2025	RA 2024
<b>311</b>	<b>Einzahlungen aus operativer Verwaltungstätigkeit</b>	<b>5.000,00</b>	<b>2.000,00</b>	<b>2.746,30</b>
3111	Einzahlungen aus eigenen Abgaben			
3112	Einzahlungen aus Ertragsanteilen			
3113	Einzahlungen aus Gebühren			
3114	Einzahlungen aus Leistungen	5.000,00	2.000,00	2.746,30
3115	Einzahlungen aus Besitz und wirtschaftlicher Tätigkeit			
3116	Einzahlungen aus Veräußerung von geringwertigen Wirtschaftsgütern (GWG) und sonstige Einzahlungen			
<b>312</b>	<b>Einzahlungen aus Transfers</b>	<b>12.600,00</b>	<b>0,00</b>	<b>0,00</b>
3121	Transferzahlungen von Trägern des öffentlichen Rechts	12.600,00		
3122	Transferzahlungen von Beteiligungen			
3123	Transferzahlungen von Unternehmen (inkl. Finanzunternehmen)			
3124	Transferzahlungen von Haushalten und Organisationen ohne Erwerbscharakter			
3125	Transferzahlungen vom Ausland			
3126	Investitions- und Tilgungszuschüsse zwischen Unternehmungen und Betrieben der Gebietskörperschaft und der Gebietskörperschaft			
<b>313</b>	<b>Einzahlungen aus Finanzerträgen</b>	<b>0,00</b>	<b>0,00</b>	<b>0,00</b>
3131	Einzahlungen aus Zinserträgen			
3132	Einzahlungen aus Zinsen aus derivativen Finanzinstrumenten mit und ohne Grundgeschäft			
3133	Einzahlungen aus Gewinnentnahmen von marktbestimmten Betrieben			
3134	Sonstige Einzahlungen aus Finanzerträgen			
3135	Einzahlungen aus Dividenden/Gewinnausschüttungen			
<b>31</b>	<b>Summe Einzahlungen operative Gebarung</b>	<b>17.600,00</b>	<b>2.000,00</b>	<b>2.746,30</b>
<b>321</b>	<b>Auszahlungen aus Personalaufwand</b>	<b>0,00</b>	<b>0,00</b>	<b>0,00</b>
3211	Auszahlungen für Personalaufwand (Bezüge, Nebengebühren, und Mehrleistungsvergütungen)			
3212	Auszahlungen für gesetzliche und freiwillige Sozialaufwendungen			
3213	Auszahlungen aus sonstigem Personalaufwand			
<b>322</b>	<b>Auszahlungen aus Sachaufwand</b>	<b>6.800,00</b>	<b>7.100,00</b>	<b>4.824,80</b>
3221	Auszahlungen für Gebrauchs- und Verbrauchsgüter, Handelswaren			
3222	Auszahlungen für Verwaltungs- und Betriebsaufwand			
3223	Auszahlungen für Leasing- und Mietaufwand			
3224	Auszahlungen für Instandhaltung	500,00	600,00	354,00
3225	Sonstige Auszahlungen aus Sachaufwand	6.300,00	6.500,00	4.470,80
3226	Auszahlungen aus der Inanspruchnahme von Haftungen			
<b>323</b>	<b>Auszahlungen aus Transfers</b>	<b>599.900,00</b>	<b>555.900,00</b>	<b>512.259,80</b>
3231	Transferzahlungen an Träger des öffentlichen Rechts	599.900,00	555.900,00	512.259,80

## Gesundheit (Gruppe 5)

MVAG	Mittelverwendungs- und aufbringungsgruppen (1. und 2. Ebene)	VA 2026	VA 2025	RA 2024
3232	Transferzahlungen an Beteiligungen			
3233	Transferzahlungen an Unternehmen (inkl. Finanzunternehmen)			
3234	Transferzahlungen an Haushalte und Organisationen ohne Erwerbscharakter			
3235	Transferzahlungen an das Ausland			
3236	Investitions- und Tilgungszuschüsse zwischen Unternehmungen und Betrieben der Gebietskörperschaft und der Gebietskörperschaft			
<b>324</b>	<b>Auszahlungen aus Finanzaufwand</b>	<b>0,00</b>	<b>0,00</b>	<b>0,00</b>
3241	Auszahlungen für Zinsen			
3242	Auszahlungen für Zinsen aus derivativen Finanzinstrumenten mit und ohne Grundgeschäft			
3243	Auszahlungen aus Gewinnentnahmen von marktbestimmten Betrieben			
3244	Sonstige Auszahlungen aus Finanzaufwendungen			
<b>32</b>	<b>Summe Auszahlungen operative Gebarung</b>	<b>606.700,00</b>	<b>563.000,00</b>	<b>517.084,60</b>
<b>SA1</b>	<b>Saldo (1) Geldfluss aus der operativen Gebarung (31 – 32)</b>	<b>-589.100,00</b>	<b>-561.000,00</b>	<b>-514.338,30</b>
<b>331</b>	<b>Einzahlungen aus der Investitionstätigkeit</b>	<b>0,00</b>	<b>0,00</b>	<b>0,00</b>
3311	Einzahlungen aus der Veräußerung von immateriellem Vermögen			
3312	Einzahlungen aus der Veräußerung von Grundstücken und Grundstückeinrichtungen			
3313	Einzahlungen aus der Veräußerung von Gebäuden und Bauten			
3314	Einzahlungen aus der Veräußerung von technischen Anlagen, Fahrzeugen und Maschinen			
3315	Einzahlungen aus der Veräußerung von Amts-, Betriebs- und Geschäftsausstattung			
3316	Einzahlungen aus der Veräußerung von Kulturgütern			
3317	Einzahlungen aus der Veräußerung von Beteiligungen			
3318	Einzahlungen aus der Veräußerung von kofinanzierten Schutzbauten			
<b>332</b>	<b>Einzahlungen aus der Rückzahlung von Darlehen sowie gewährten Vorschüssen</b>	<b>0,00</b>	<b>0,00</b>	<b>0,00</b>
3321	Einzahlungen aus Darlehen an Träger des öffentlichen Rechts			
3322	Einzahlungen aus Darlehen an Beteiligungen			
3323	Einzahlungen aus Darlehen an Unternehmen und Haushalte			
3325	Einzahlungen aus Vorschüssen und Anzahlungen			
<b>333</b>	<b>Einzahlungen aus Kapitaltransfers</b>	<b>0,00</b>	<b>0,00</b>	<b>0,00</b>
3331	Kapitaltransferzahlungen von Trägern des öffentlichen Rechts			
3332	Kapitaltransferzahlungen von Beteiligungen			
3333	Kapitaltransferzahlungen von Unternehmen			
3334	Kapitaltransferzahlungen von Haushalten und Organisationen ohne Erwerbscharakter			
3335	Kapitaltransferzahlungen vom Ausland			
<b>33</b>	<b>Summe Einzahlungen investive Gebarung</b>	<b>0,00</b>	<b>0,00</b>	<b>0,00</b>

## Gesundheit (Gruppe 5)

MVAG	Mittelverwendungs- und aufbringungsgruppen (1. und 2. Ebene)	VA 2026	VA 2025	RA 2024
<b>341</b>	<b>Auszahlungen aus der Investitionstätigkeit</b>	<b>0,00</b>	<b>0,00</b>	<b>0,00</b>
3411	Auszahlungen für den Erwerb von immateriellem Vermögen			
3412	Auszahlungen für den Erwerb von Grundstücken und Grundstückseinrichtungen			
3413	Auszahlungen für den Erwerb von Gebäuden und Bauten			
3414	Auszahlungen für den Erwerb von technischen Anlagen, Fahrzeugen und Maschinen			
3415	Auszahlungen für den Erwerb von Amts-, Betriebs- und Geschäftsausstattung			
3416	Auszahlungen für den Erwerb von Kulturgütern			
3417	Auszahlungen für den Erwerb von Beteiligungen			
3418	Auszahlungen für den Erwerb von kofinanzierten Schutzbauten			
<b>342</b>	<b>Auszahlungen aus der Gewährung von Darlehen sowie gewährten Vorschüssen</b>	<b>0,00</b>	<b>0,00</b>	<b>0,00</b>
3421	Auszahlungen von Darlehen an Träger des öffentlichen Rechts			
3422	Auszahlungen von Darlehen an Beteiligungen			
3423	Auszahlungen von Darlehen an Unternehmen und Haushalte			
3425	Auszahlungen von Vorschüssen und Anzahlungen			
<b>343</b>	<b>Auszahlungen aus Kapitaltransfers</b>	<b>0,00</b>	<b>0,00</b>	<b>0,00</b>
3431	Kapitaltransferzahlungen an Träger des öffentlichen Rechts			
3432	Kapitaltransferzahlungen an Beteiligungen			
3433	Kapitaltransferzahlungen an Unternehmen (Finanzunternehmen)			
3434	Kapitaltransferzahlungen an Haushalte und Organisationen ohne Erwerbscharakter			
3435	Kapitaltransferzahlungen an das Ausland			
<b>34</b>	<b>Summe Auszahlungen investive Gebarung</b>	<b>0,00</b>	<b>0,00</b>	<b>0,00</b>
<b>SA2</b>	<b>Saldo (2) Geldfluss aus der investiven Gebarung (33 – 34)</b>	<b>0,00</b>	<b>0,00</b>	<b>0,00</b>
<b>SA3</b>	<b>Saldo (3) Nettofinanzierungssaldo (Saldo 1 + Saldo 2)</b>	<b>-589.100,00</b>	<b>-561.000,00</b>	<b>-514.338,30</b>
<b>351</b>	<b>Einzahlungen aus der Aufnahme von Finanzschulden</b>	<b>0,00</b>	<b>0,00</b>	<b>0,00</b>
3511	Einzahlungen aus empfangenen Darlehen von öffentlichen Körperschaften und Rechtsträgern			
3512	Einzahlungen aus empfangenen Darlehen von Beteiligungen			
3513	Einzahlungen aus empfangenen Darlehen von Unternehmen und privaten Haushalten			
3514	Einzahlungen aus Finanzschulden (Finanzunternehmen)			
3515	Einzahlungen aus Aufnahmen von Leasingverbindlichkeiten			
<b>353</b>	<b>Einzahlungen infolge eines Kapitaltausches bei derivativen Finanzinstrumenten mit Grundgeschäft</b>	<b>0,00</b>	<b>0,00</b>	<b>0,00</b>
3530	Einzahlungen infolge eines Kapitaltausches bei derivativen Finanzinstrumenten mit Grundgeschäft			
<b>355</b>	<b>Einzahlungen aus dem Abgang von Finanzinstrumenten</b>	<b>0,00</b>	<b>0,00</b>	<b>0,00</b>

## Gesundheit (Gruppe 5)

MVAG	Mittelverwendungs- und aufbringungsgruppen (1. und 2. Ebene)	VA 2026	VA 2025	RA 2024
3550	Einzahlungen aus dem Abgang von Finanzinstrumenten			
<b>35</b>	<b>Summe Einzahlungen aus der Finanzierungstätigkeit</b>	<b>0,00</b>	<b>0,00</b>	<b>0,00</b>
<b>361</b>	<b>Auszahlungen aus der Tilgung von Finanzschulden</b>	<b>0,00</b>	<b>0,00</b>	<b>0,00</b>
3611	Auszahlungen aus empfangenen Darlehen von öffentlichen Körperschaften und Rechtsträgern			
3612	Auszahlungen aus empfangenen Darlehen von Beteiligungen			
3613	Auszahlungen aus empfangenen Darlehen von Unternehmen und privaten Haushalten			
3614	Auszahlungen aus Finanzschulden			
3615	Auszahlungen aus Rückzahlungen von Leasingverbindlichkeiten			
<b>363</b>	<b>Auszahlungen infolge eines Kapitaltausches bei derivativen Finanzinstrumenten mit Grundgeschäft</b>	<b>0,00</b>	<b>0,00</b>	<b>0,00</b>
3630	Auszahlungen infolge eines Kapitaltausches bei derivativen Finanzinstrumenten mit Grundgeschäft			
<b>365</b>	<b>Auszahlungen für den Erwerb von Finanzinstrumenten</b>	<b>0,00</b>	<b>0,00</b>	<b>0,00</b>
3650	Auszahlungen für den Erwerb von Finanzinstrumenten			
<b>36</b>	<b>Summe Auszahlungen aus der Finanzierungstätigkeit</b>	<b>0,00</b>	<b>0,00</b>	<b>0,00</b>
<b>SA4</b>	<b>Saldo (4) Geldfluss aus der Finanzierungstätigkeit (35 – 36)</b>	<b>0,00</b>	<b>0,00</b>	<b>0,00</b>
<b>SA5</b>	<b>Saldo (5) Geldfluss aus der voranschlagswirksamen Gebarung (Saldo 3 + Saldo 4)</b>	<b>-589.100,00</b>	<b>-561.000,00</b>	<b>-514.338,30</b>



## Straßen- und Wasserbau, Verkehr (Gruppe 6)

MVAG	Mittelverwendungs- und aufbringungsgruppen (1. und 2. Ebene)	VA 2026	VA 2025	RA 2024
<b>311</b>	<b>Einzahlungen aus operativer Verwaltungstätigkeit</b>	<b>0,00</b>	<b>0,00</b>	<b>0,00</b>
3111	Einzahlungen aus eigenen Abgaben			
3112	Einzahlungen aus Ertragsanteilen			
3113	Einzahlungen aus Gebühren			
3114	Einzahlungen aus Leistungen			
3115	Einzahlungen aus Besitz und wirtschaftlicher Tätigkeit			
3116	Einzahlungen aus Veräußerung von geringwertigen Wirtschaftsgütern (GWG) und sonstige Einzahlungen			
<b>312</b>	<b>Einzahlungen aus Transfers</b>	<b>166.200,00</b>	<b>38.300,00</b>	<b>147.670,00</b>
3121	Transferzahlungen von Trägern des öffentlichen Rechts	163.700,00	35.800,00	147.500,00
3122	Transferzahlungen von Beteiligungen			
3123	Transferzahlungen von Unternehmen (inkl. Finanzunternehmen)			
3124	Transferzahlungen von Haushalten und Organisationen ohne Erwerbscharakter	2.500,00	2.500,00	170,00
3125	Transferzahlungen vom Ausland			
3126	Investitions- und Tilgungszuschüsse zwischen Unternehmungen und Betrieben der Gebietskörperschaft und der Gebietskörperschaft			
<b>313</b>	<b>Einzahlungen aus Finanzerträgen</b>	<b>0,00</b>	<b>0,00</b>	<b>0,00</b>
3131	Einzahlungen aus Zinserträgen			
3132	Einzahlungen aus Zinsen aus derivativen Finanzinstrumenten mit und ohne Grundgeschäft			
3133	Einzahlungen aus Gewinnentnahmen von marktbestimmten Betrieben			
3134	Sonstige Einzahlungen aus Finanzerträgen			
3135	Einzahlungen aus Dividenden/Gewinnausschüttungen			
<b>31</b>	<b>Summe Einzahlungen operative Gebarung</b>	<b>166.200,00</b>	<b>38.300,00</b>	<b>147.670,00</b>
<b>321</b>	<b>Auszahlungen aus Personalaufwand</b>	<b>0,00</b>	<b>0,00</b>	<b>0,00</b>
3211	Auszahlungen für Personalaufwand (Bezüge, Nebengebühren, und Mehrleistungsvergütungen)			
3212	Auszahlungen für gesetzliche und freiwillige Sozialaufwendungen			
3213	Auszahlungen aus sonstigem Personalaufwand			
<b>322</b>	<b>Auszahlungen aus Sachaufwand</b>	<b>22.400,00</b>	<b>20.800,00</b>	<b>8.775,28</b>
3221	Auszahlungen für Gebrauchs- und Verbrauchsgüter, Handelswaren	3.000,00	3.000,00	487,76
3222	Auszahlungen für Verwaltungs- und Betriebsaufwand			
3223	Auszahlungen für Leasing- und Mietaufwand		3.000,00	
3224	Auszahlungen für Instandhaltung	19.400,00	14.800,00	8.287,52
3225	Sonstige Auszahlungen aus Sachaufwand			
3226	Auszahlungen aus der Inanspruchnahme von Haftungen			
<b>323</b>	<b>Auszahlungen aus Transfers</b>	<b>2.400,00</b>	<b>2.400,00</b>	<b>2.404,60</b>
3231	Transferzahlungen an Träger des öffentlichen Rechts	2.400,00	2.400,00	2.404,60

**Straßen- und Wasserbau, Verkehr (Gruppe 6)**

MVAG	Mittelverwendungs- und aufbringungsgruppen (1. und 2. Ebene)	VA 2026	VA 2025	RA 2024
3232	Transferzahlungen an Beteiligungen			
3233	Transferzahlungen an Unternehmen (inkl. Finanzunternehmen)			
3234	Transferzahlungen an Haushalte und Organisationen ohne Erwerbscharakter			
3235	Transferzahlungen an das Ausland			
3236	Investitions- und Tilgungszuschüsse zwischen Unternehmungen und Betrieben der Gebietskörperschaft und der Gebietskörperschaft			
<b>324</b>	<b>Auszahlungen aus Finanzaufwand</b>	<b>0,00</b>	<b>0,00</b>	<b>0,00</b>
3241	Auszahlungen für Zinsen			
3242	Auszahlungen für Zinsen aus derivativen Finanzinstrumenten mit und ohne Grundgeschäft			
3243	Auszahlungen aus Gewinnentnahmen von marktbestimmten Betrieben			
3244	Sonstige Auszahlungen aus Finanzaufwendungen			
<b>32</b>	<b>Summe Auszahlungen operative Gebarung</b>	<b>24.800,00</b>	<b>23.200,00</b>	<b>11.179,88</b>
<b>SA1</b>	<b>Saldo (1) Geldfluss aus der operativen Gebarung (31 – 32)</b>	<b>141.400,00</b>	<b>15.100,00</b>	<b>136.490,12</b>
<b>331</b>	<b>Einzahlungen aus der Investitionstätigkeit</b>	<b>0,00</b>	<b>0,00</b>	<b>0,00</b>
3311	Einzahlungen aus der Veräußerung von immateriellem Vermögen			
3312	Einzahlungen aus der Veräußerung von Grundstücken und Grundstückeinrichtungen			
3313	Einzahlungen aus der Veräußerung von Gebäuden und Bauten			
3314	Einzahlungen aus der Veräußerung von technischen Anlagen, Fahrzeugen und Maschinen			
3315	Einzahlungen aus der Veräußerung von Amts-, Betriebs- und Geschäftsausstattung			
3316	Einzahlungen aus der Veräußerung von Kulturgütern			
3317	Einzahlungen aus der Veräußerung von Beteiligungen			
3318	Einzahlungen aus der Veräußerung von kofinanzierten Schutzbauten			
<b>332</b>	<b>Einzahlungen aus der Rückzahlung von Darlehen sowie gewährten Vorschüssen</b>	<b>0,00</b>	<b>0,00</b>	<b>0,00</b>
3321	Einzahlungen aus Darlehen an Träger des öffentlichen Rechts			
3322	Einzahlungen aus Darlehen an Beteiligungen			
3323	Einzahlungen aus Darlehen an Unternehmen und Haushalte			
3325	Einzahlungen aus Vorschüssen und Anzahlungen			
<b>333</b>	<b>Einzahlungen aus Kapitaltransfers</b>	<b>22.800,00</b>	<b>77.300,00</b>	<b>62.545,90</b>
3331	Kapitaltransferzahlungen von Trägern des öffentlichen Rechts	21.700,00	76.200,00	61.800,00
3332	Kapitaltransferzahlungen von Beteiligungen			
3333	Kapitaltransferzahlungen von Unternehmen			
3334	Kapitaltransferzahlungen von Haushalten und Organisationen ohne Erwerbscharakter	1.100,00	1.100,00	745,90
3335	Kapitaltransferzahlungen vom Ausland			
<b>33</b>	<b>Summe Einzahlungen investive Gebarung</b>	<b>22.800,00</b>	<b>77.300,00</b>	<b>62.545,90</b>

**Straßen- und Wasserbau, Verkehr (Gruppe 6)**

MVAG	Mittelverwendungs- und aufbringungsgruppen (1. und 2. Ebene)	VA 2026	VA 2025	RA 2024
<b>341</b>	<b>Auszahlungen aus der Investitionstätigkeit</b>	<b>160.300,00</b>	<b>145.100,00</b>	<b>225.185,35</b>
3411	Auszahlungen für den Erwerb von immateriellem Vermögen			
3412	Auszahlungen für den Erwerb von Grundstücken und Grundstückseinrichtungen	155.000,00	140.100,00	225.185,35
3413	Auszahlungen für den Erwerb von Gebäuden und Bauten	5.300,00	5.000,00	
3414	Auszahlungen für den Erwerb von technischen Anlagen, Fahrzeugen und Maschinen			
3415	Auszahlungen für den Erwerb von Amts-, Betriebs- und Geschäftsausstattung			
3416	Auszahlungen für den Erwerb von Kulturgütern			
3417	Auszahlungen für den Erwerb von Beteiligungen			
3418	Auszahlungen für den Erwerb von kofinanzierten Schutzbauten			
<b>342</b>	<b>Auszahlungen aus der Gewährung von Darlehen sowie gewährten Vorschüssen</b>	<b>20.000,00</b>	<b>130.000,00</b>	<b>0,00</b>
3421	Auszahlungen von Darlehen an Träger des öffentlichen Rechts			
3422	Auszahlungen von Darlehen an Beteiligungen			
3423	Auszahlungen von Darlehen an Unternehmen und Haushalte			
3425	Auszahlungen von Vorschüssen und Anzahlungen	20.000,00	130.000,00	
<b>343</b>	<b>Auszahlungen aus Kapitaltransfers</b>	<b>2.500,00</b>	<b>0,00</b>	<b>0,00</b>
3431	Kapitaltransferzahlungen an Träger des öffentlichen Rechts	2.500,00		
3432	Kapitaltransferzahlungen an Beteiligungen			
3433	Kapitaltransferzahlungen an Unternehmen (Finanzunternehmen)			
3434	Kapitaltransferzahlungen an Haushalte und Organisationen ohne Erwerbscharakter			
3435	Kapitaltransferzahlungen an das Ausland			
<b>34</b>	<b>Summe Auszahlungen investive Gebarung</b>	<b>182.800,00</b>	<b>275.100,00</b>	<b>225.185,35</b>
<b>SA2</b>	<b>Saldo (2) Geldfluss aus der investiven Gebarung (33 – 34)</b>	<b>-160.000,00</b>	<b>-197.800,00</b>	<b>-162.639,45</b>
<b>SA3</b>	<b>Saldo (3) Nettofinanzierungssaldo (Saldo 1 + Saldo 2)</b>	<b>-18.600,00</b>	<b>-182.700,00</b>	<b>-26.149,33</b>
<b>351</b>	<b>Einzahlungen aus der Aufnahme von Finanzschulden</b>	<b>0,00</b>	<b>0,00</b>	<b>0,00</b>
3511	Einzahlungen aus empfangenen Darlehen von öffentlichen Körperschaften und Rechtsträgern			
3512	Einzahlungen aus empfangenen Darlehen von Beteiligungen			
3513	Einzahlungen aus empfangenen Darlehen von Unternehmen und privaten Haushalten			
3514	Einzahlungen aus Finanzschulden (Finanzunternehmen)			
3515	Einzahlungen aus Aufnahmen von Leasingverbindlichkeiten			
<b>353</b>	<b>Einzahlungen infolge eines Kapitaltausches bei derivativen Finanzinstrumenten mit Grundgeschäft</b>	<b>0,00</b>	<b>0,00</b>	<b>0,00</b>
3530	Einzahlungen infolge eines Kapitaltausches bei derivativen Finanzinstrumenten mit Grundgeschäft			
<b>355</b>	<b>Einzahlungen aus dem Abgang von Finanzinstrumenten</b>	<b>0,00</b>	<b>0,00</b>	<b>0,00</b>

**Straßen- und Wasserbau, Verkehr (Gruppe 6)**

MVAG	Mittelverwendungs- und aufbringungsgruppen (1. und 2. Ebene)	VA 2026	VA 2025	RA 2024
3550	Einzahlungen aus dem Abgang von Finanzinstrumenten			
<b>35</b>	<b>Summe Einzahlungen aus der Finanzierungstätigkeit</b>	<b>0,00</b>	<b>0,00</b>	<b>0,00</b>
<b>361</b>	<b>Auszahlungen aus der Tilgung von Finanzschulden</b>	<b>0,00</b>	<b>0,00</b>	<b>0,00</b>
3611	Auszahlungen aus empfangenen Darlehen von öffentlichen Körperschaften und Rechtsträgern			
3612	Auszahlungen aus empfangenen Darlehen von Beteiligungen			
3613	Auszahlungen aus empfangenen Darlehen von Unternehmen und privaten Haushalten			
3614	Auszahlungen aus Finanzschulden			
3615	Auszahlungen aus Rückzahlungen von Leasingverbindlichkeiten			
<b>363</b>	<b>Auszahlungen infolge eines Kapitaltausches bei derivativen Finanzinstrumenten mit Grundgeschäft</b>	<b>0,00</b>	<b>0,00</b>	<b>0,00</b>
3630	Auszahlungen infolge eines Kapitaltausches bei derivativen Finanzinstrumenten mit Grundgeschäft			
<b>365</b>	<b>Auszahlungen für den Erwerb von Finanzinstrumenten</b>	<b>0,00</b>	<b>0,00</b>	<b>0,00</b>
3650	Auszahlungen für den Erwerb von Finanzinstrumenten			
<b>36</b>	<b>Summe Auszahlungen aus der Finanzierungstätigkeit</b>	<b>0,00</b>	<b>0,00</b>	<b>0,00</b>
<b>SA4</b>	<b>Saldo (4) Geldfluss aus der Finanzierungstätigkeit (35 – 36)</b>	<b>0,00</b>	<b>0,00</b>	<b>0,00</b>
<b>SA5</b>	<b>Saldo (5) Geldfluss aus der voranschlagswirksamen Gebarung (Saldo 3 + Saldo 4)</b>	<b>-18.600,00</b>	<b>-182.700,00</b>	<b>-26.149,33</b>

**Wirtschaftsförderung (Gruppe 7)**

MVAG	Mittelverwendungs- und aufbringungsgruppen (1. und 2. Ebene)	VA 2026	VA 2025	RA 2024
<b>311</b>	<b>Einzahlungen aus operativer Verwaltungstätigkeit</b>	<b>0,00</b>	<b>0,00</b>	<b>0,00</b>
3111	Einzahlungen aus eigenen Abgaben			
3112	Einzahlungen aus Ertragsanteilen			
3113	Einzahlungen aus Gebühren			
3114	Einzahlungen aus Leistungen			
3115	Einzahlungen aus Besitz und wirtschaftlicher Tätigkeit			
3116	Einzahlungen aus Veräußerung von geringwertigen Wirtschaftsgütern (GWG) und sonstige Einzahlungen			
<b>312</b>	<b>Einzahlungen aus Transfers</b>	<b>6.000,00</b>	<b>19.400,00</b>	<b>8.577,37</b>
3121	Transferzahlungen von Trägern des öffentlichen Rechts	6.000,00	18.000,00	8.577,37
3122	Transferzahlungen von Beteiligungen			
3123	Transferzahlungen von Unternehmen (inkl. Finanzunternehmen)		1.400,00	
3124	Transferzahlungen von Haushalten und Organisationen ohne Erwerbscharakter			
3125	Transferzahlungen vom Ausland			
3126	Investitions- und Tilgungszuschüsse zwischen Unternehmungen und Betrieben der Gebietskörperschaft und der Gebietskörperschaft			
<b>313</b>	<b>Einzahlungen aus Finanzerträgen</b>	<b>0,00</b>	<b>0,00</b>	<b>0,00</b>
3131	Einzahlungen aus Zinserträgen			
3132	Einzahlungen aus Zinsen aus derivativen Finanzinstrumenten mit und ohne Grundgeschäft			
3133	Einzahlungen aus Gewinnentnahmen von marktbestimmten Betrieben			
3134	Sonstige Einzahlungen aus Finanzerträgen			
3135	Einzahlungen aus Dividenden/Gewinnausschüttungen			
<b>31</b>	<b>Summe Einzahlungen operative Gebarung</b>	<b>6.000,00</b>	<b>19.400,00</b>	<b>8.577,37</b>
<b>321</b>	<b>Auszahlungen aus Personalaufwand</b>	<b>0,00</b>	<b>0,00</b>	<b>0,00</b>
3211	Auszahlungen für Personalaufwand (Bezüge, Nebengebühren, und Mehrleistungsvergütungen)			
3212	Auszahlungen für gesetzliche und freiwillige Sozialaufwendungen			
3213	Auszahlungen aus sonstigem Personalaufwand			
<b>322</b>	<b>Auszahlungen aus Sachaufwand</b>	<b>15.000,00</b>	<b>30.000,00</b>	<b>10.816,48</b>
3221	Auszahlungen für Gebrauchs- und Verbrauchsgüter, Handelswaren			
3222	Auszahlungen für Verwaltungs- und Betriebsaufwand			
3223	Auszahlungen für Leasing- und Mietaufwand			
3224	Auszahlungen für Instandhaltung	15.000,00	30.000,00	10.816,48
3225	Sonstige Auszahlungen aus Sachaufwand			
3226	Auszahlungen aus der Inanspruchnahme von Haftungen			
<b>323</b>	<b>Auszahlungen aus Transfers</b>	<b>39.100,00</b>	<b>39.800,00</b>	<b>46.250,62</b>
3231	Transferzahlungen an Träger des öffentlichen Rechts	28.700,00	28.600,00	37.284,34

**Wirtschaftsförderung (Gruppe 7)**

MVAG	Mittelverwendungs- und aufbringungsgruppen (1. und 2. Ebene)	VA 2026	VA 2025	RA 2024
3232	Transferzahlungen an Beteiligungen			
3233	Transferzahlungen an Unternehmen (inkl. Finanzunternehmen)	2.000,00	3.500,00	
3234	Transferzahlungen an Haushalte und Organisationen ohne Erwerbscharakter	8.400,00	7.700,00	8.966,28
3235	Transferzahlungen an das Ausland			
3236	Investitions- und Tilgungszuschüsse zwischen Unternehmungen und Betrieben der Gebietskörperschaft und der Gebietskörperschaft			
<b>324</b>	<b>Auszahlungen aus Finanzaufwand</b>	<b>0,00</b>	<b>0,00</b>	<b>0,00</b>
3241	Auszahlungen für Zinsen			
3242	Auszahlungen für Zinsen aus derivativen Finanzinstrumenten mit und ohne Grundgeschäft			
3243	Auszahlungen aus Gewinnentnahmen von marktbestimmten Betrieben			
3244	Sonstige Auszahlungen aus Finanzaufwendungen			
<b>32</b>	<b>Summe Auszahlungen operative Gebarung</b>	<b>54.100,00</b>	<b>69.800,00</b>	<b>57.067,10</b>
<b>SA1</b>	<b>Saldo (1) Geldfluss aus der operativen Gebarung (31 – 32)</b>	<b>-48.100,00</b>	<b>-50.400,00</b>	<b>-48.489,73</b>
<b>331</b>	<b>Einzahlungen aus der Investitionstätigkeit</b>	<b>0,00</b>	<b>0,00</b>	<b>0,00</b>
3311	Einzahlungen aus der Veräußerung von immateriellem Vermögen			
3312	Einzahlungen aus der Veräußerung von Grundstücken und Grundstückeinrichtungen			
3313	Einzahlungen aus der Veräußerung von Gebäuden und Bauten			
3314	Einzahlungen aus der Veräußerung von technischen Anlagen, Fahrzeugen und Maschinen			
3315	Einzahlungen aus der Veräußerung von Amts-, Betriebs- und Geschäftsausstattung			
3316	Einzahlungen aus der Veräußerung von Kulturgütern			
3317	Einzahlungen aus der Veräußerung von Beteiligungen			
3318	Einzahlungen aus der Veräußerung von kofinanzierten Schutzbauten			
<b>332</b>	<b>Einzahlungen aus der Rückzahlung von Darlehen sowie gewährten Vorschüssen</b>	<b>0,00</b>	<b>0,00</b>	<b>0,00</b>
3321	Einzahlungen aus Darlehen an Träger des öffentlichen Rechts			
3322	Einzahlungen aus Darlehen an Beteiligungen			
3323	Einzahlungen aus Darlehen an Unternehmen und Haushalte			
3325	Einzahlungen aus Vorschüssen und Anzahlungen			
<b>333</b>	<b>Einzahlungen aus Kapitaltransfers</b>	<b>6.000,00</b>	<b>6.000,00</b>	<b>6.000,00</b>
3331	Kapitaltransferzahlungen von Trägern des öffentlichen Rechts	6.000,00	6.000,00	6.000,00
3332	Kapitaltransferzahlungen von Beteiligungen			
3333	Kapitaltransferzahlungen von Unternehmen			
3334	Kapitaltransferzahlungen von Haushalten und Organisationen ohne Erwerbscharakter			
3335	Kapitaltransferzahlungen vom Ausland			
<b>33</b>	<b>Summe Einzahlungen investive Gebarung</b>	<b>6.000,00</b>	<b>6.000,00</b>	<b>6.000,00</b>

**Wirtschaftsförderung (Gruppe 7)**

MVAG	Mittelverwendungs- und aufbringungsgruppen (1. und 2. Ebene)	VA 2026	VA 2025	RA 2024
<b>341</b>	<b>Auszahlungen aus der Investitionstätigkeit</b>	<b>20.000,00</b>	<b>20.000,00</b>	<b>31.563,51</b>
3411	Auszahlungen für den Erwerb von immateriellem Vermögen			
3412	Auszahlungen für den Erwerb von Grundstücken und Grundstückseinrichtungen	20.000,00	20.000,00	27.843,51
3413	Auszahlungen für den Erwerb von Gebäuden und Bauten			
3414	Auszahlungen für den Erwerb von technischen Anlagen, Fahrzeugen und Maschinen			
3415	Auszahlungen für den Erwerb von Amts-, Betriebs- und Geschäftsausstattung			
3416	Auszahlungen für den Erwerb von Kulturgütern			
3417	Auszahlungen für den Erwerb von Beteiligungen			3.720,00
3418	Auszahlungen für den Erwerb von kofinanzierten Schutzbauten			
<b>342</b>	<b>Auszahlungen aus der Gewährung von Darlehen sowie gewährten Vorschüssen</b>	<b>0,00</b>	<b>0,00</b>	<b>0,00</b>
3421	Auszahlungen von Darlehen an Träger des öffentlichen Rechts			
3422	Auszahlungen von Darlehen an Beteiligungen			
3423	Auszahlungen von Darlehen an Unternehmen und Haushalte			
3425	Auszahlungen von Vorschüssen und Anzahlungen			
<b>343</b>	<b>Auszahlungen aus Kapitaltransfers</b>	<b>0,00</b>	<b>0,00</b>	<b>0,00</b>
3431	Kapitaltransferzahlungen an Träger des öffentlichen Rechts			
3432	Kapitaltransferzahlungen an Beteiligungen			
3433	Kapitaltransferzahlungen an Unternehmen (Finanzunternehmen)			
3434	Kapitaltransferzahlungen an Haushalte und Organisationen ohne Erwerbscharakter			
3435	Kapitaltransferzahlungen an das Ausland			
<b>34</b>	<b>Summe Auszahlungen investive Gebarung</b>	<b>20.000,00</b>	<b>20.000,00</b>	<b>31.563,51</b>
<b>SA2</b>	<b>Saldo (2) Geldfluss aus der investiven Gebarung (33 – 34)</b>	<b>-14.000,00</b>	<b>-14.000,00</b>	<b>-25.563,51</b>
<b>SA3</b>	<b>Saldo (3) Nettofinanzierungssaldo (Saldo 1 + Saldo 2)</b>	<b>-62.100,00</b>	<b>-64.400,00</b>	<b>-74.053,24</b>
<b>351</b>	<b>Einzahlungen aus der Aufnahme von Finanzschulden</b>	<b>0,00</b>	<b>0,00</b>	<b>0,00</b>
3511	Einzahlungen aus empfangenen Darlehen von öffentlichen Körperschaften und Rechtsträgern			
3512	Einzahlungen aus empfangenen Darlehen von Beteiligungen			
3513	Einzahlungen aus empfangenen Darlehen von Unternehmen und privaten Haushalten			
3514	Einzahlungen aus Finanzschulden (Finanzunternehmen)			
3515	Einzahlungen aus Aufnahmen von Leasingverbindlichkeiten			
<b>353</b>	<b>Einzahlungen infolge eines Kapitaltausches bei derivativen Finanzinstrumenten mit Grundgeschäft</b>	<b>0,00</b>	<b>0,00</b>	<b>0,00</b>
3530	Einzahlungen infolge eines Kapitaltausches bei derivativen Finanzinstrumenten mit Grundgeschäft			
<b>355</b>	<b>Einzahlungen aus dem Abgang von Finanzinstrumenten</b>	<b>0,00</b>	<b>0,00</b>	<b>0,00</b>

**Wirtschaftsförderung (Gruppe 7)**

MVAG	Mittelverwendungs- und aufbringungsgruppen (1. und 2. Ebene)	VA 2026	VA 2025	RA 2024
3550	Einzahlungen aus dem Abgang von Finanzinstrumenten			
<b>35</b>	<b>Summe Einzahlungen aus der Finanzierungstätigkeit</b>	<b>0,00</b>	<b>0,00</b>	<b>0,00</b>
<b>361</b>	<b>Auszahlungen aus der Tilgung von Finanzschulden</b>	<b>0,00</b>	<b>0,00</b>	<b>0,00</b>
3611	Auszahlungen aus empfangenen Darlehen von öffentlichen Körperschaften und Rechtsträgern			
3612	Auszahlungen aus empfangenen Darlehen von Beteiligungen			
3613	Auszahlungen aus empfangenen Darlehen von Unternehmen und privaten Haushalten			
3614	Auszahlungen aus Finanzschulden			
3615	Auszahlungen aus Rückzahlungen von Leasingverbindlichkeiten			
<b>363</b>	<b>Auszahlungen infolge eines Kapitaltausches bei derivativen Finanzinstrumenten mit Grundgeschäft</b>	<b>0,00</b>	<b>0,00</b>	<b>0,00</b>
3630	Auszahlungen infolge eines Kapitaltausches bei derivativen Finanzinstrumenten mit Grundgeschäft			
<b>365</b>	<b>Auszahlungen für den Erwerb von Finanzinstrumenten</b>	<b>0,00</b>	<b>0,00</b>	<b>0,00</b>
3650	Auszahlungen für den Erwerb von Finanzinstrumenten			
<b>36</b>	<b>Summe Auszahlungen aus der Finanzierungstätigkeit</b>	<b>0,00</b>	<b>0,00</b>	<b>0,00</b>
<b>SA4</b>	<b>Saldo (4) Geldfluss aus der Finanzierungstätigkeit (35 – 36)</b>	<b>0,00</b>	<b>0,00</b>	<b>0,00</b>
<b>SA5</b>	<b>Saldo (5) Geldfluss aus der voranschlagswirksamen Gebarung (Saldo 3 + Saldo 4)</b>	<b>-62.100,00</b>	<b>-64.400,00</b>	<b>-74.053,24</b>



## Dienstleistungen (Gruppe 8)

MVAG	Mittelverwendungs- und aufbringungsgruppen (1. und 2. Ebene)	VA 2026	VA 2025	RA 2024
<b>311</b>	<b>Einzahlungen aus operativer Verwaltungstätigkeit</b>	<b>569.900,00</b>	<b>528.200,00</b>	<b>523.077,15</b>
3111	Einzahlungen aus eigenen Abgaben			
3112	Einzahlungen aus Ertragsanteilen			
3113	Einzahlungen aus Gebühren	501.300,00	451.500,00	446.754,25
3114	Einzahlungen aus Leistungen	56.500,00	67.100,00	65.634,14
3115	Einzahlungen aus Besitz und wirtschaftlicher Tätigkeit	8.500,00	100,00	1.322,00
3116	Einzahlungen aus Veräußerung von geringwertigen Wirtschaftsgütern (GWG) und sonstige Einzahlungen	3.600,00	9.500,00	9.366,76
<b>312</b>	<b>Einzahlungen aus Transfers</b>	<b>33.000,00</b>	<b>80.600,00</b>	<b>119.710,58</b>
3121	Transferzahlungen von Trägern des öffentlichen Rechts	33.000,00	80.600,00	119.710,58
3122	Transferzahlungen von Beteiligungen			
3123	Transferzahlungen von Unternehmen (inkl. Finanzunternehmen)			
3124	Transferzahlungen von Haushalten und Organisationen ohne Erwerbscharakter			
3125	Transferzahlungen vom Ausland			
3126	Investitions- und Tilgungszuschüsse zwischen Unternehmungen und Betrieben der Gebietskörperschaft und der Gebietskörperschaft			
<b>313</b>	<b>Einzahlungen aus Finanzerträgen</b>	<b>6.900,00</b>	<b>13.500,00</b>	<b>8.988,84</b>
3131	Einzahlungen aus Zinserträgen	6.900,00	13.500,00	8.988,84
3132	Einzahlungen aus Zinsen aus derivativen Finanzinstrumenten mit und ohne Grundgeschäft			
3133	Einzahlungen aus Gewinnentnahmen von marktbestimmten Betrieben			
3134	Sonstige Einzahlungen aus Finanzerträgen			
3135	Einzahlungen aus Dividenden/Gewinnausschüttungen			
<b>31</b>	<b>Summe Einzahlungen operative Gebarung</b>	<b>609.800,00</b>	<b>622.300,00</b>	<b>651.776,57</b>
<b>321</b>	<b>Auszahlungen aus Personalaufwand</b>	<b>150.600,00</b>	<b>177.100,00</b>	<b>195.154,60</b>
3211	Auszahlungen für Personalaufwand (Bezüge, Nebengebühren, und Mehrleistungsvergütungen)	121.000,00	135.600,00	150.813,29
3212	Auszahlungen für gesetzliche und freiwillige Sozialaufwendungen	29.600,00	41.500,00	44.341,31
3213	Auszahlungen aus sonstigem Personalaufwand			
<b>322</b>	<b>Auszahlungen aus Sachaufwand</b>	<b>315.700,00</b>	<b>291.400,00</b>	<b>282.165,09</b>
3221	Auszahlungen für Gebrauchs- und Verbrauchsgüter, Handelswaren	23.400,00	22.400,00	18.623,31
3222	Auszahlungen für Verwaltungs- und Betriebsaufwand	43.000,00	35.500,00	31.989,09
3223	Auszahlungen für Leasing- und Mietaufwand	100,00	100,00	111,96
3224	Auszahlungen für Instandhaltung	64.600,00	47.000,00	41.145,43
3225	Sonstige Auszahlungen aus Sachaufwand	184.600,00	186.400,00	190.295,30
3226	Auszahlungen aus der Inanspruchnahme von Haftungen			
<b>323</b>	<b>Auszahlungen aus Transfers</b>	<b>148.400,00</b>	<b>122.400,00</b>	<b>160.278,76</b>
3231	Transferzahlungen an Träger des öffentlichen Rechts	148.400,00	119.600,00	132.650,76

**Dienstleistungen (Gruppe 8)**

MVAG	Mittelverwendungs- und aufbringungsgruppen (1. und 2. Ebene)	VA 2026	VA 2025	RA 2024
3232	Transferzahlungen an Beteiligungen			
3233	Transferzahlungen an Unternehmen (inkl. Finanzunternehmen)		2.800,00	
3234	Transferzahlungen an Haushalte und Organisationen ohne Erwerbscharakter			27.628,00
3235	Transferzahlungen an das Ausland			
3236	Investitions- und Tilgungszuschüsse zwischen Unternehmungen und Betrieben der Gebietskörperschaft und der Gebietskörperschaft			
<b>324</b>	<b>Auszahlungen aus Finanzaufwand</b>	<b>24.200,00</b>	<b>28.700,00</b>	<b>36.488,27</b>
3241	Auszahlungen für Zinsen	22.500,00	25.300,00	34.241,06
3242	Auszahlungen für Zinsen aus derivativen Finanzinstrumenten mit und ohne Grundgeschäft			
3243	Auszahlungen aus Gewinnentnahmen von marktbestimmten Betrieben			
3244	Sonstige Auszahlungen aus Finanzaufwendungen	1.700,00	3.400,00	2.247,21
<b>32</b>	<b>Summe Auszahlungen operative Gebarung</b>	<b>638.900,00</b>	<b>619.600,00</b>	<b>674.086,72</b>
<b>SA1</b>	<b>Saldo (1) Geldfluss aus der operativen Gebarung (31 – 32)</b>	<b>-29.100,00</b>	<b>2.700,00</b>	<b>-22.310,15</b>
<b>331</b>	<b>Einzahlungen aus der Investitionstätigkeit</b>	<b>0,00</b>	<b>3.000,00</b>	<b>15.980,00</b>
3311	Einzahlungen aus der Veräußerung von immateriellem Vermögen			
3312	Einzahlungen aus der Veräußerung von Grundstücken und Grundstückeinrichtungen		3.000,00	2.300,00
3313	Einzahlungen aus der Veräußerung von Gebäuden und Bauten			
3314	Einzahlungen aus der Veräußerung von technischen Anlagen, Fahrzeugen und Maschinen			13.680,00
3315	Einzahlungen aus der Veräußerung von Amts-, Betriebs- und Geschäftsausstattung			
3316	Einzahlungen aus der Veräußerung von Kulturgütern			
3317	Einzahlungen aus der Veräußerung von Beteiligungen			
3318	Einzahlungen aus der Veräußerung von kofinanzierten Schutzbauten			
<b>332</b>	<b>Einzahlungen aus der Rückzahlung von Darlehen sowie gewährten Vorschüssen</b>	<b>0,00</b>	<b>0,00</b>	<b>0,00</b>
3321	Einzahlungen aus Darlehen an Träger des öffentlichen Rechts			
3322	Einzahlungen aus Darlehen an Beteiligungen			
3323	Einzahlungen aus Darlehen an Unternehmen und Haushalte			
3325	Einzahlungen aus Vorschüssen und Anzahlungen			
<b>333</b>	<b>Einzahlungen aus Kapitaltransfers</b>	<b>390.400,00</b>	<b>464.500,00</b>	<b>251.550,27</b>
3331	Kapitaltransferzahlungen von Trägern des öffentlichen Rechts	358.200,00	393.600,00	206.466,22
3332	Kapitaltransferzahlungen von Beteiligungen			
3333	Kapitaltransferzahlungen von Unternehmen			
3334	Kapitaltransferzahlungen von Haushalten und Organisationen ohne Erwerbscharakter	32.200,00	70.900,00	45.084,05
3335	Kapitaltransferzahlungen vom Ausland			
<b>33</b>	<b>Summe Einzahlungen investive Gebarung</b>	<b>390.400,00</b>	<b>467.500,00</b>	<b>267.530,27</b>

## Dienstleistungen (Gruppe 8)

MVAG	Mittelverwendungs- und aufbringungsgruppen (1. und 2. Ebene)	VA 2026	VA 2025	RA 2024
<b>341</b>	<b>Auszahlungen aus der Investitionstätigkeit</b>	<b>146.200,00</b>	<b>688.900,00</b>	<b>106.898,75</b>
3411	Auszahlungen für den Erwerb von immateriellem Vermögen	1.000,00	2.000,00	
3412	Auszahlungen für den Erwerb von Grundstücken und Grundstückseinrichtungen	64.200,00	629.500,00	59.191,69
3413	Auszahlungen für den Erwerb von Gebäuden und Bauten	3.000,00		
3414	Auszahlungen für den Erwerb von technischen Anlagen, Fahrzeugen und Maschinen	76.700,00	56.100,00	47.507,06
3415	Auszahlungen für den Erwerb von Amts-, Betriebs- und Geschäftsausstattung	1.300,00	1.300,00	
3416	Auszahlungen für den Erwerb von Kulturgütern			
3417	Auszahlungen für den Erwerb von Beteiligungen			200,00
3418	Auszahlungen für den Erwerb von kofinanzierten Schutzbauten			
<b>342</b>	<b>Auszahlungen aus der Gewährung von Darlehen sowie gewährten Vorschüssen</b>	<b>0,00</b>	<b>0,00</b>	<b>0,00</b>
3421	Auszahlungen von Darlehen an Träger des öffentlichen Rechts			
3422	Auszahlungen von Darlehen an Beteiligungen			
3423	Auszahlungen von Darlehen an Unternehmen und Haushalte			
3425	Auszahlungen von Vorschüssen und Anzahlungen			
<b>343</b>	<b>Auszahlungen aus Kapitaltransfers</b>	<b>0,00</b>	<b>0,00</b>	<b>0,00</b>
3431	Kapitaltransferzahlungen an Träger des öffentlichen Rechts			
3432	Kapitaltransferzahlungen an Beteiligungen			
3433	Kapitaltransferzahlungen an Unternehmen (Finanzunternehmen)			
3434	Kapitaltransferzahlungen an Haushalte und Organisationen ohne Erwerbscharakter			
3435	Kapitaltransferzahlungen an das Ausland			
<b>34</b>	<b>Summe Auszahlungen investive Gebarung</b>	<b>146.200,00</b>	<b>688.900,00</b>	<b>106.898,75</b>
<b>SA2</b>	<b>Saldo (2) Geldfluss aus der investiven Gebarung (33 – 34)</b>	<b>244.200,00</b>	<b>-221.400,00</b>	<b>160.631,52</b>
<b>SA3</b>	<b>Saldo (3) Nettofinanzierungssaldo (Saldo 1 + Saldo 2)</b>	<b>215.100,00</b>	<b>-218.700,00</b>	<b>138.321,37</b>
<b>351</b>	<b>Einzahlungen aus der Aufnahme von Finanzschulden</b>	<b>0,00</b>	<b>125.000,00</b>	<b>0,00</b>
3511	Einzahlungen aus empfangenen Darlehen von öffentlichen Körperschaften und Rechtsträgern			
3512	Einzahlungen aus empfangenen Darlehen von Beteiligungen			
3513	Einzahlungen aus empfangenen Darlehen von Unternehmen und privaten Haushalten			
3514	Einzahlungen aus Finanzschulden (Finanzunternehmen)		125.000,00	
3515	Einzahlungen aus Aufnahmen von Leasingverbindlichkeiten			
<b>353</b>	<b>Einzahlungen infolge eines Kapitaltausches bei derivativen Finanzinstrumenten mit Grundgeschäft</b>	<b>0,00</b>	<b>0,00</b>	<b>0,00</b>
3530	Einzahlungen infolge eines Kapitaltausches bei derivativen Finanzinstrumenten mit Grundgeschäft			
<b>355</b>	<b>Einzahlungen aus dem Abgang von Finanzinstrumenten</b>	<b>0,00</b>	<b>0,00</b>	<b>0,00</b>

**Dienstleistungen (Gruppe 8)**

<b>MVAG</b>	<b>Mittelverwendungs- und aufbringungsgruppen (1. und 2. Ebene)</b>	<b>VA 2026</b>	<b>VA 2025</b>	<b>RA 2024</b>
3550	Einzahlungen aus dem Abgang von Finanzinstrumenten			
<b>35</b>	<b>Summe Einzahlungen aus der Finanzierungstätigkeit</b>	<b>0,00</b>	<b>125.000,00</b>	<b>0,00</b>
<b>361</b>	<b>Auszahlungen aus der Tilgung von Finanzschulden</b>	<b>91.900,00</b>	<b>86.600,00</b>	<b>79.790,03</b>
3611	Auszahlungen aus empfangenen Darlehen von öffentlichen Körperschaften und Rechtsträgern	30.100,00	29.500,00	28.932,49
3612	Auszahlungen aus empfangenen Darlehen von Beteiligungen			
3613	Auszahlungen aus empfangenen Darlehen von Unternehmen und privaten Haushalten			
3614	Auszahlungen aus Finanzschulden	61.800,00	57.100,00	50.857,54
3615	Auszahlungen aus Rückzahlungen von Leasingverbindlichkeiten			
<b>363</b>	<b>Auszahlungen infolge eines Kapitaltausches bei derivativen Finanzinstrumenten mit Grundgeschäft</b>	<b>0,00</b>	<b>0,00</b>	<b>0,00</b>
3630	Auszahlungen infolge eines Kapitaltausches bei derivativen Finanzinstrumenten mit Grundgeschäft			
<b>365</b>	<b>Auszahlungen für den Erwerb von Finanzinstrumenten</b>	<b>0,00</b>	<b>0,00</b>	<b>0,00</b>
3650	Auszahlungen für den Erwerb von Finanzinstrumenten			
<b>36</b>	<b>Summe Auszahlungen aus der Finanzierungstätigkeit</b>	<b>91.900,00</b>	<b>86.600,00</b>	<b>79.790,03</b>
<b>SA4</b>	<b>Saldo (4) Geldfluss aus der Finanzierungstätigkeit (35 – 36)</b>	<b>-91.900,00</b>	<b>38.400,00</b>	<b>-79.790,03</b>
<b>SA5</b>	<b>Saldo (5) Geldfluss aus der voranschlagswirksamen Gebarung (Saldo 3 + Saldo 4)</b>	<b>123.200,00</b>	<b>-180.300,00</b>	<b>58.531,34</b>

## Finanzwirtschaft (Gruppe 9)

MVAG	Mittelverwendungs- und aufbringungsgruppen (1. und 2. Ebene)	VA 2026	VA 2025	RA 2024
<b>311</b>	<b>Einzahlungen aus operativer Verwaltungstätigkeit</b>	<b>2.390.300,00</b>	<b>2.257.200,00</b>	<b>2.229.400,94</b>
3111	Einzahlungen aus eigenen Abgaben	518.300,00	502.200,00	484.210,53
3112	Einzahlungen aus Ertragsanteilen	1.872.000,00	1.755.000,00	1.745.190,41
3113	Einzahlungen aus Gebühren			
3114	Einzahlungen aus Leistungen			
3115	Einzahlungen aus Besitz und wirtschaftlicher Tätigkeit			
3116	Einzahlungen aus Veräußerung von geringwertigen Wirtschaftsgütern (GWG) und sonstige Einzahlungen			
<b>312</b>	<b>Einzahlungen aus Transfers</b>	<b>172.600,00</b>	<b>252.300,00</b>	<b>193.214,87</b>
3121	Transferzahlungen von Trägern des öffentlichen Rechts	172.500,00	252.200,00	193.170,07
3122	Transferzahlungen von Beteiligungen			
3123	Transferzahlungen von Unternehmen (inkl. Finanzunternehmen)			
3124	Transferzahlungen von Haushalten und Organisationen ohne Erwerbscharakter	100,00	100,00	44,80
3125	Transferzahlungen vom Ausland			
3126	Investitions- und Tilgungszuschüsse zwischen Unternehmungen und Betrieben der Gebietskörperschaft und der Gebietskörperschaft			
<b>313</b>	<b>Einzahlungen aus Finanzerträgen</b>	<b>13.200,00</b>	<b>9.500,00</b>	<b>17.476,57</b>
3131	Einzahlungen aus Zinserträgen	13.200,00	9.500,00	17.476,57
3132	Einzahlungen aus Zinsen aus derivativen Finanzinstrumenten mit und ohne Grundgeschäft			
3133	Einzahlungen aus Gewinnentnahmen von marktbestimmten Betrieben			
3134	Sonstige Einzahlungen aus Finanzerträgen			
3135	Einzahlungen aus Dividenden/Gewinnausschüttungen			
<b>31</b>	<b>Summe Einzahlungen operative Gebarung</b>	<b>2.576.100,00</b>	<b>2.519.000,00</b>	<b>2.440.092,38</b>
<b>321</b>	<b>Auszahlungen aus Personalaufwand</b>	<b>0,00</b>	<b>0,00</b>	<b>0,00</b>
3211	Auszahlungen für Personalaufwand (Bezüge, Nebengebühren, und Mehrleistungsvergütungen)			
3212	Auszahlungen für gesetzliche und freiwillige Sozialaufwendungen			
3213	Auszahlungen aus sonstigem Personalaufwand			
<b>322</b>	<b>Auszahlungen aus Sachaufwand</b>	<b>3.500,00</b>	<b>7.500,00</b>	<b>457,66</b>
3221	Auszahlungen für Gebrauchs- und Verbrauchsgüter, Handelswaren			
3222	Auszahlungen für Verwaltungs- und Betriebsaufwand			
3223	Auszahlungen für Leasing- und Mietaufwand			
3224	Auszahlungen für Instandhaltung			
3225	Sonstige Auszahlungen aus Sachaufwand	3.500,00	7.500,00	457,66
3226	Auszahlungen aus der Inanspruchnahme von Haftungen			
<b>323</b>	<b>Auszahlungen aus Transfers</b>	<b>5.200,00</b>	<b>0,00</b>	<b>0,00</b>
3231	Transferzahlungen an Träger des öffentlichen Rechts	5.200,00		

## Finanzwirtschaft (Gruppe 9)

MVAG	Mittelverwendungs- und aufbringungsgruppen (1. und 2. Ebene)	VA 2026	VA 2025	RA 2024
3232	Transferzahlungen an Beteiligungen			
3233	Transferzahlungen an Unternehmen (inkl. Finanzunternehmen)			
3234	Transferzahlungen an Haushalte und Organisationen ohne Erwerbscharakter			
3235	Transferzahlungen an das Ausland			
3236	Investitions- und Tilgungszuschüsse zwischen Unternehmungen und Betrieben der Gebietskörperschaft und der Gebietskörperschaft			
<b>324</b>	<b>Auszahlungen aus Finanzaufwand</b>	<b>6.100,00</b>	<b>4.600,00</b>	<b>6.635,25</b>
3241	Auszahlungen für Zinsen	200,00		6,37
3242	Auszahlungen für Zinsen aus derivativen Finanzinstrumenten mit und ohne Grundgeschäft			
3243	Auszahlungen aus Gewinnentnahmen von marktbestimmten Betrieben			
3244	Sonstige Auszahlungen aus Finanzaufwendungen	5.900,00	4.600,00	6.628,88
<b>32</b>	<b>Summe Auszahlungen operative Gebarung</b>	<b>14.800,00</b>	<b>12.100,00</b>	<b>7.092,91</b>
<b>SA1</b>	<b>Saldo (1) Geldfluss aus der operativen Gebarung (31 – 32)</b>	<b>2.561.300,00</b>	<b>2.506.900,00</b>	<b>2.432.999,47</b>
<b>331</b>	<b>Einzahlungen aus der Investitionstätigkeit</b>	<b>0,00</b>	<b>0,00</b>	<b>0,00</b>
3311	Einzahlungen aus der Veräußerung von immateriellem Vermögen			
3312	Einzahlungen aus der Veräußerung von Grundstücken und Grundstückeinrichtungen			
3313	Einzahlungen aus der Veräußerung von Gebäuden und Bauten			
3314	Einzahlungen aus der Veräußerung von technischen Anlagen, Fahrzeugen und Maschinen			
3315	Einzahlungen aus der Veräußerung von Amts-, Betriebs- und Geschäftsausstattung			
3316	Einzahlungen aus der Veräußerung von Kulturgütern			
3317	Einzahlungen aus der Veräußerung von Beteiligungen			
3318	Einzahlungen aus der Veräußerung von kofinanzierten Schutzbauten			
<b>332</b>	<b>Einzahlungen aus der Rückzahlung von Darlehen sowie gewährten Vorschüssen</b>	<b>0,00</b>	<b>0,00</b>	<b>0,00</b>
3321	Einzahlungen aus Darlehen an Träger des öffentlichen Rechts			
3322	Einzahlungen aus Darlehen an Beteiligungen			
3323	Einzahlungen aus Darlehen an Unternehmen und Haushalte			
3325	Einzahlungen aus Vorschüssen und Anzahlungen			
<b>333</b>	<b>Einzahlungen aus Kapitaltransfers</b>	<b>0,00</b>	<b>0,00</b>	<b>0,00</b>
3331	Kapitaltransferzahlungen von Trägern des öffentlichen Rechts			
3332	Kapitaltransferzahlungen von Beteiligungen			
3333	Kapitaltransferzahlungen von Unternehmen			
3334	Kapitaltransferzahlungen von Haushalten und Organisationen ohne Erwerbscharakter			
3335	Kapitaltransferzahlungen vom Ausland			
<b>33</b>	<b>Summe Einzahlungen investive Gebarung</b>	<b>0,00</b>	<b>0,00</b>	<b>0,00</b>

## Finanzwirtschaft (Gruppe 9)

MVAG	Mittelverwendungs- und aufbringungsgruppen (1. und 2. Ebene)	VA 2026	VA 2025	RA 2024
<b>341</b>	<b>Auszahlungen aus der Investitionstätigkeit</b>	<b>0,00</b>	<b>0,00</b>	<b>0,00</b>
3411	Auszahlungen für den Erwerb von immateriellem Vermögen			
3412	Auszahlungen für den Erwerb von Grundstücken und Grundstückseinrichtungen			
3413	Auszahlungen für den Erwerb von Gebäuden und Bauten			
3414	Auszahlungen für den Erwerb von technischen Anlagen, Fahrzeugen und Maschinen			
3415	Auszahlungen für den Erwerb von Amts-, Betriebs- und Geschäftsausstattung			
3416	Auszahlungen für den Erwerb von Kulturgütern			
3417	Auszahlungen für den Erwerb von Beteiligungen			
3418	Auszahlungen für den Erwerb von kofinanzierten Schutzbauten			
<b>342</b>	<b>Auszahlungen aus der Gewährung von Darlehen sowie gewährten Vorschüssen</b>	<b>0,00</b>	<b>0,00</b>	<b>0,00</b>
3421	Auszahlungen von Darlehen an Träger des öffentlichen Rechts			
3422	Auszahlungen von Darlehen an Beteiligungen			
3423	Auszahlungen von Darlehen an Unternehmen und Haushalte			
3425	Auszahlungen von Vorschüssen und Anzahlungen			
<b>343</b>	<b>Auszahlungen aus Kapitaltransfers</b>	<b>0,00</b>	<b>0,00</b>	<b>0,00</b>
3431	Kapitaltransferzahlungen an Träger des öffentlichen Rechts			
3432	Kapitaltransferzahlungen an Beteiligungen			
3433	Kapitaltransferzahlungen an Unternehmen (Finanzunternehmen)			
3434	Kapitaltransferzahlungen an Haushalte und Organisationen ohne Erwerbscharakter			
3435	Kapitaltransferzahlungen an das Ausland			
<b>34</b>	<b>Summe Auszahlungen investive Gebarung</b>	<b>0,00</b>	<b>0,00</b>	<b>0,00</b>
<b>SA2</b>	<b>Saldo (2) Geldfluss aus der investiven Gebarung (33 – 34)</b>	<b>0,00</b>	<b>0,00</b>	<b>0,00</b>
<b>SA3</b>	<b>Saldo (3) Nettofinanzierungssaldo (Saldo 1 + Saldo 2)</b>	<b>2.561.300,00</b>	<b>2.506.900,00</b>	<b>2.432.999,47</b>
<b>351</b>	<b>Einzahlungen aus der Aufnahme von Finanzschulden</b>	<b>0,00</b>	<b>0,00</b>	<b>0,00</b>
3511	Einzahlungen aus empfangenen Darlehen von öffentlichen Körperschaften und Rechtsträgern			
3512	Einzahlungen aus empfangenen Darlehen von Beteiligungen			
3513	Einzahlungen aus empfangenen Darlehen von Unternehmen und privaten Haushalten			
3514	Einzahlungen aus Finanzschulden (Finanzunternehmen)			
3515	Einzahlungen aus Aufnahmen von Leasingverbindlichkeiten			
<b>353</b>	<b>Einzahlungen infolge eines Kapitaltauschs bei derivativen Finanzinstrumenten mit Grundgeschäft</b>	<b>0,00</b>	<b>0,00</b>	<b>0,00</b>
3530	Einzahlungen infolge eines Kapitaltauschs bei derivativen Finanzinstrumenten mit Grundgeschäft			
<b>355</b>	<b>Einzahlungen aus dem Abgang von Finanzinstrumenten</b>	<b>0,00</b>	<b>0,00</b>	<b>0,00</b>

## Finanzwirtschaft (Gruppe 9)

MVAG	Mittelverwendungs- und aufbringungsgruppen (1. und 2. Ebene)	VA 2026	VA 2025	RA 2024
3550	Einzahlungen aus dem Abgang von Finanzinstrumenten			
<b>35</b>	<b>Summe Einzahlungen aus der Finanzierungstätigkeit</b>	<b>0,00</b>	<b>0,00</b>	<b>0,00</b>
<b>361</b>	<b>Auszahlungen aus der Tilgung von Finanzschulden</b>	<b>0,00</b>	<b>0,00</b>	<b>0,00</b>
3611	Auszahlungen aus empfangenen Darlehen von öffentlichen Körperschaften und Rechtsträgern			
3612	Auszahlungen aus empfangenen Darlehen von Beteiligungen			
3613	Auszahlungen aus empfangenen Darlehen von Unternehmen und privaten Haushalten			
3614	Auszahlungen aus Finanzschulden			
3615	Auszahlungen aus Rückzahlungen von Leasingverbindlichkeiten			
<b>363</b>	<b>Auszahlungen infolge eines Kapitaltausches bei derivativen Finanzinstrumenten mit Grundgeschäft</b>	<b>0,00</b>	<b>0,00</b>	<b>0,00</b>
3630	Auszahlungen infolge eines Kapitaltausches bei derivativen Finanzinstrumenten mit Grundgeschäft			
<b>365</b>	<b>Auszahlungen für den Erwerb von Finanzinstrumenten</b>	<b>0,00</b>	<b>0,00</b>	<b>0,00</b>
3650	Auszahlungen für den Erwerb von Finanzinstrumenten			
<b>36</b>	<b>Summe Auszahlungen aus der Finanzierungstätigkeit</b>	<b>0,00</b>	<b>0,00</b>	<b>0,00</b>
<b>SA4</b>	<b>Saldo (4) Geldfluss aus der Finanzierungstätigkeit (35 – 36)</b>	<b>0,00</b>	<b>0,00</b>	<b>0,00</b>
<b>SA5</b>	<b>Saldo (5) Geldfluss aus der voranschlagswirksamen Gebarung (Saldo 3 + Saldo 4)</b>	<b>2.561.300,00</b>	<b>2.506.900,00</b>	<b>2.432.999,47</b>



Ergebnis- und Finanzierungsvoranschlag Detailnachweis



		MVAG			Ergebnisvoranschlag			Finanzierungsvoranschlag		
		EH	FH	VC QU	VA 2026	VA 2025	RA 2024	VA 2026	VA 2025	RA 2024
0 Vertretungskörper und allgemeine Verwaltung										
00	Gewählte Gemeindeorgane									
000	Gewählte Gemeindeorgane									
000000	Gewählte Gemeindeorgane									
Operative Gebarung										
2/000000+816000	Einnahmen aus Eigenleistungen Organe	2114	3114	13	7.800,00	8.000,00	7.644,10	7.800,00	8.000,00	7.644,10
SU 21 / 31	Summe Erträge / Einzahlungen operative Gebarung				7.800,00	8.000,00	7.644,10	7.800,00	8.000,00	7.644,10
1/000000-582000	Sozialversicherung Gemeinderäte	2212	3212	20	600,00	600,00	536,94	600,00	600,00	536,94
1/000000-670000	Versicherungen	2222	3222	24	4.300,00	4.100,00	3.206,32	4.300,00	4.100,00	3.206,32
1/000000-721000	Bezüge der gewählten Organe	2225	3225	22	138.800,00	140.100,00	134.110,16	138.800,00	140.100,00	134.110,16
1/000000-721100	Diäten, Reisegebühren	2225	3225	22	1.700,00	1.800,00	1.330,56	1.700,00	1.800,00	1.330,56
1/000000-757000	Schulung der Gemeindefunktionäre	2234	3234	27	8.200,00	8.000,00	7.262,90	8.200,00	8.000,00	7.262,90
1/000000-760000	Bürgermeisterpension	2234	3234	21		6.700,00	6.435,12		6.700,00	6.435,12
SU 22 / 32	Summe Aufwendungen / Auszahlungen operative Gebarung				153.600,00	161.300,00	152.882,00	153.600,00	161.300,00	152.882,00
SA 0 / SA 1	(0) Nettoergebnis (21 - 22) / (1) Geldfluss operative Gebarung (31 – 32)				-145.800,00	-153.300,00	-145.237,90	-145.800,00	-153.300,00	-145.237,90
SA01	Saldo (01) Haushaltsrücklagen (230 - 240)				0,00	0,00	0,00	0,00	0,00	0,00
SA00	Saldo (00) Nettoergebnis nach Haushaltsrücklagen (Saldo 0 + Saldo 01)				-145.800,00	-153.300,00	-145.237,90			
Investive Gebarung										
SU 33	Summe Einzahlungen investive Gebarung							0,00	0,00	0,00
SU 34	Summe Auszahlungen investive Gebarung							0,00	0,00	0,00
SA2	Saldo (2) Geldfluss aus der Investiven Gebarung (33 – 34)							0,00	0,00	0,00
SA3	Saldo (3) Nettofinanzierungssaldo (Saldo 1 + Saldo 2)							-145.800,00	-153.300,00	-145.237,90
Finanzierungstätigkeit										
SU 35	Summe Einzahlungen aus der Finanzierungstätigkeit							0,00	0,00	0,00
SU 36	Summe Auszahlungen aus der Finanzierungstätigkeit							0,00	0,00	0,00
SA4	Saldo (4) Geldfluss aus der Finanzierungstätigkeit (35 – 36)							0,00	0,00	0,00
SA5	Saldo (5) Geldfluss aus der voranschlagswirksamen Gebarung (Saldo 3 + Saldo 4)							-145.800,00	-153.300,00	-145.237,90
01	Hauptverwaltung									
010	Zentralamt									
010000	Gemeindeamt									
Operative Gebarung										
2/010000+811000	Mieteinnahmen FWG u. IKB	2115	3115	14	3.100,00	3.100,00	2.900,00	3.100,00	3.100,00	2.900,00
2/010000+816000	Einnahmen aus Eigenleistungen	2114	3114	13	58.100,00	58.800,00	62.209,31	58.100,00	58.800,00	62.209,31
2/010000+817000	Erträge aus der Auflösung von sonstigen Rückstellungen	2117					25.537,46			

# Voranschlag 2026

Gemeinde Wolfpassing

# Ergebnis- und Finanzierungsvoranschlag Detailnachweis

		MVAG		VC QU	Ergebnisvoranschlag			Finanzierungsvoranschlag		
		EH	FH		VA 2026	VA 2025	RA 2024	VA 2026	VA 2025	RA 2024
2/010000+828000	Rückersätze von Ausgaben	2116	3116	18	200,00	200,00	214,21	200,00	200,00	214,21
2/010000+861000	Transfers von Ländern, Landesfonds und Landesammern (Lifteinbau)	2121	3121		20.000,00	20.000,00		20.000,00	20.000,00	
2/010000+863000	Erstattungen der Sozialversicherung	2121	3121	15	1.000,00	1.000,00		1.000,00	1.000,00	
<b>SU 21 / 31</b>	<b>Summe Erträge / Einzahlungen operative Gebarung</b>				<b>82.400,00</b>	<b>83.100,00</b>	<b>90.860,98</b>	<b>82.400,00</b>	<b>83.100,00</b>	<b>65.323,52</b>
1/010000-400000	Geringwertige Wirtschaftsgüter	2221	3221	23	3.100,00	3.000,00	1.920,92	3.100,00	3.000,00	1.920,92
1/010000-454000	Reinigungsmittel	2221	3221	23	500,00	800,00	374,58	500,00	800,00	374,58
1/010000-456000	Schreib-, Zeichen und Bueromittel	2221	3221	23	2.000,00	2.000,00	1.822,91	2.000,00	2.000,00	1.822,91
1/010000-457000	Druckwerke	2221	3221	23	6.000,00	8.500,00	6.464,66	6.000,00	8.500,00	6.464,66
1/010000-510000	Geldbezüge der Vertragsbediensteten der Verwaltung	2211	3211	20	225.000,00	188.000,00	174.989,59	225.000,00	188.000,00	174.989,59
1/010000-511000	Geldbezüge der Vertragsbediensteten in handwerklicher Verw.	2211	3211	20	11.800,00	8.900,00	8.967,61	11.800,00	8.900,00	8.967,61
1/010000-566000	Zuwendungen aus Anlass von Dienstjubiläen	2212	3212	20			23.911,24			23.911,24
1/010000-580000	DGB Ausgleichsfonds für Familienbeihilfe	2212	3212	20	5.400,00	4.200,00	7.603,33	5.400,00	4.200,00	7.603,33
1/010000-582000	Sonstige Dienstgeberbeiträge zur sozialen Sicherheit	2212	3212	20	49.200,00	42.000,00	37.305,22	49.200,00	42.000,00	37.305,22
1/010000-582100	Vorsorgeversicherung Abfertigung Hinterberger	2212	3212	20	9.800,00	9.400,00	7.500,56	9.800,00	9.400,00	7.500,56
1/010000-592000	Dotierung von Rückstellungen für Jubiläumszuwendungen	2214			2.000,00	1.200,00				
1/010000-614000	Instandhaltung von Gebäuden	2224	3224	24			741,15			741,15
1/010000-616000	Instandhaltung von Maschinen und maschinellen Anlagen	2224	3224	24	500,00	500,00	30,56	500,00	500,00	30,56
1/010000-618000	Instandhaltung von sonstigen Anlagen	2224	3224	24	500,00	500,00	544,84	500,00	500,00	544,84
1/010000-630000	Porto	2222	3222	24	2.500,00	5.000,00	4.830,75	2.500,00	5.000,00	4.830,75
1/010000-631000	Telefon, Telegraf, Telex	2222	3222	24	3.100,00	2.800,00	2.383,66	3.100,00	2.800,00	2.824,41
1/010000-640000	Rechts- und Beratungsaufwand	2222	3222	24	4.000,00	300,00	173,53	4.000,00	300,00	173,53
1/010000-670000	Versicherungen	2222	3222	24	5.600,00	5.400,00	5.249,61	5.600,00	5.400,00	5.249,61
1/010000-680000	Planmäßige Abschreibung	2226			8.900,00	10.300,00	11.039,35			
1/010000-683000	Verluste aus dem Abgang von Sachanlagen und immateriellen Vermögenswerten	2226					2.140,37			
1/010000-700000	Miete Kopierer	2223	3223	24	5.400,00	5.300,00	5.020,56	5.400,00	5.300,00	5.020,56
1/010000-700001	Miet- und Pachtaufwand Verwaltung	2223	3223	24		30.000,00	26.939,60		30.000,00	26.939,60
1/010000-710000	Öffentliche Abgaben (Ausgaben) ohne Gebühren	2225	3225	24	300,00	300,00	221,57	300,00	300,00	221,57
1/010000-711000	Gebühren für die Benützung von Gemeindegelnr. und Anlagen (gem.FAG)	2225	3225	24	200,00	200,00	200,00	200,00	200,00	200,00
1/010000-724000	Reisegebühren	2225	3225	24	700,00	700,00	538,10	700,00	700,00	538,10
1/010000-728000	Softwarenutzung (Gemdat, GISquadrat)	2225	3225	24	27.000,00	25.500,00	24.191,24	27.000,00	25.500,00	24.191,24

		MVAG VC QU			Ergebnisvoranschlag			Finanzierungsvoranschlag		
		EH	FH		VA 2026	VA 2025	RA 2024	VA 2026	VA 2025	RA 2024
1/010000-728001	Sicherheitsbeauftragter	2225	3225	24	100,00	100,00		100,00	100,00	
1/010000-728003	Kommunalnetzgang	2225	3225	24	400,00	300,00	293,39	400,00	300,00	293,39
1/010000-728004	Diverse Anbieter (HPC, IT-Komm.,Homepage u.a.)	2225	3225	24	300,00	300,00	301,99	300,00	300,00	301,99
1/010000-728005	Schulung der Bediensteten	2225	3225	24	2.600,00	2.300,00	3.599,59	2.600,00	2.300,00	3.675,72
1/010000-775000	Kapitaltransfers an Unternehmen (DSG, Lifteinbau)	2233			20.000,00	20.000,00				
<b>SU 22 / 32</b>	<b>Summe Aufwendungen / Auszahlungen operative Gebarung</b>				<b>396.900,00</b>	<b>377.800,00</b>	<b>359.300,48</b>	<b>366.000,00</b>	<b>346.300,00</b>	<b>346.637,64</b>
<b>SA 0 / SA 1</b>	<b>(0) Nettoergebnis (21 - 22) / (1) Geldfluss operative Gebarung (31 – 32)</b>				<b>-314.500,00</b>	<b>-294.700,00</b>	<b>-268.439,50</b>	<b>-283.600,00</b>	<b>-263.200,00</b>	<b>-281.314,12</b>
<b>SA01</b>	<b>Saldo (01) Haushaltsrücklagen (230 - 240)</b>				<b>0,00</b>	<b>0,00</b>	<b>0,00</b>	<b>0,00</b>	<b>0,00</b>	<b>0,00</b>
<b>SA00</b>	<b>Saldo (00) Nettoergebnis nach Haushaltsrücklagen (Saldo 0 + Saldo 01)</b>				<b>-314.500,00</b>	<b>-294.700,00</b>	<b>-268.439,50</b>			
<b>Investive Gebarung</b>										
<b>SU 33</b>	<b>Summe Einzahlungen investive Gebarung</b>							<b>0,00</b>	<b>0,00</b>	<b>0,00</b>
1/010000-042000	Amtsausstattung		3415	2 41				1.100,00	1.000,00	
1/010000-070000	EDV-Software		3411	2 42				1.100,00	1.100,00	9.140,50
1/010000-775000	Kapitaltransfers an Unternehmen (DSG, Lifteinbau)		3433					20.000,00	20.000,00	
<b>SU 34</b>	<b>Summe Auszahlungen investive Gebarung</b>							<b>22.200,00</b>	<b>22.100,00</b>	<b>9.140,50</b>
<b>SA2</b>	<b>Saldo (2) Geldfluss aus der Investiven Gebarung (33 – 34)</b>							<b>-22.200,00</b>	<b>-22.100,00</b>	<b>-9.140,50</b>
<b>SA3</b>	<b>Saldo (3) Nettofinanzierungssaldo (Saldo 1 + Saldo 2)</b>							<b>-305.800,00</b>	<b>-285.300,00</b>	<b>-290.454,62</b>
<b>Finanzierungstätigkeit</b>										
<b>SU 35</b>	<b>Summe Einzahlungen aus der Finanzierungstätigkeit</b>							<b>0,00</b>	<b>0,00</b>	<b>0,00</b>
<b>SU 36</b>	<b>Summe Auszahlungen aus der Finanzierungstätigkeit</b>							<b>0,00</b>	<b>0,00</b>	<b>0,00</b>
<b>SA4</b>	<b>Saldo (4) Geldfluss aus der Finanzierungstätigkeit (35 – 36)</b>							<b>0,00</b>	<b>0,00</b>	<b>0,00</b>
<b>SA5</b>	<b>Saldo (5) Geldfluss aus der voranschlagswirksamen Gebarung (Saldo 3 + Saldo 4)</b>							<b>-305.800,00</b>	<b>-285.300,00</b>	<b>-290.454,62</b>
<b>010001</b>	<b>Instandhaltung Hochwasserschäden Gemeinde</b>									
<b>Operative Gebarung</b>										
2/010001+813000	Erträge aus der Auflösung von Investitionszuschüssen (Kapitaltransfers)	2127			100,00	100,00	202,85			
<b>SU 21 / 31</b>	<b>Summe Erträge / Einzahlungen operative Gebarung</b>				<b>100,00</b>	<b>100,00</b>	<b>202,85</b>	<b>0,00</b>	<b>0,00</b>	<b>0,00</b>
1/010001-680000	Planmäßige Abschreibung	2226			100,00	100,00	99,50			
<b>SU 22 / 32</b>	<b>Summe Aufwendungen / Auszahlungen operative Gebarung</b>				<b>100,00</b>	<b>100,00</b>	<b>99,50</b>	<b>0,00</b>	<b>0,00</b>	<b>0,00</b>
<b>SA 0 / SA 1</b>	<b>(0) Nettoergebnis (21 - 22) / (1) Geldfluss operative Gebarung (31 – 32)</b>				<b>0,00</b>	<b>0,00</b>	<b>103,35</b>	<b>0,00</b>	<b>0,00</b>	<b>0,00</b>
<b>SA01</b>	<b>Saldo (01) Haushaltsrücklagen (230 - 240)</b>				<b>0,00</b>	<b>0,00</b>	<b>0,00</b>	<b>0,00</b>	<b>0,00</b>	<b>0,00</b>
<b>SA00</b>	<b>Saldo (00) Nettoergebnis nach Haushaltsrücklagen (Saldo 0 + Saldo 01)</b>				<b>0,00</b>	<b>0,00</b>	<b>103,35</b>			
<b>Investive Gebarung</b>										
<b>SU 33</b>	<b>Summe Einzahlungen investive Gebarung</b>							<b>0,00</b>	<b>0,00</b>	<b>0,00</b>
<b>SU 34</b>	<b>Summe Auszahlungen investive Gebarung</b>							<b>0,00</b>	<b>0,00</b>	<b>0,00</b>

		MVAG	VC QU	Ergebnisvoranschlag			Finanzierungsvoranschlag			
		EH	FH	VA 2026	VA 2025	RA 2024	VA 2026	VA 2025	RA 2024	
SA2	Saldo (2) Geldfluss aus der Investiven Gebarung (33 – 34)						0,00	0,00	0,00	
SA3	Saldo (3) Nettofinanzierungssaldo (Saldo 1 + Saldo 2)						0,00	0,00	0,00	
Finanzierungstätigkeit										
SU 35	Summe Einzahlungen aus der Finanzierungstätigkeit						0,00	0,00	0,00	
SU 36	Summe Auszahlungen aus der Finanzierungstätigkeit						0,00	0,00	0,00	
SA4	Saldo (4) Geldfluss aus der Finanzierungstätigkeit (35 – 36)						0,00	0,00	0,00	
SA5	Saldo (5) Geldfluss aus der voranschlagswirksamen Gebarung (Saldo 3 + Saldo 4)						0,00	0,00	0,00	
019	Repräsentation									
019000	Repräsentationen									
Operative Gebarung										
SU 21 / 31	Summe Erträge / Einzahlungen operative Gebarung			0,00	0,00	0,00	0,00	0,00	0,00	
1/019000-723000	Repräsentationsausgaben	2225	3225	24	8.200,00	8.000,00	7.511,51	8.200,00	8.000,00	7.511,51
SU 22 / 32	Summe Aufwendungen / Auszahlungen operative Gebarung			8.200,00	8.000,00	7.511,51	8.200,00	8.000,00	7.511,51	
SA 0 / SA 1	(0) Nettoergebnis (21 - 22) / (1) Geldfluss operative Gebarung (31 – 32)			-8.200,00	-8.000,00	-7.511,51	-8.200,00	-8.000,00	-7.511,51	
SA01	Saldo (01) Haushaltsrücklagen (230 - 240)			0,00	0,00	0,00	0,00	0,00	0,00	
SA00	Saldo (00) Nettoergebnis nach Haushaltsrücklagen (Saldo 0 + Saldo 01)			-8.200,00	-8.000,00	-7.511,51				
Investive Gebarung										
SU 33	Summe Einzahlungen investive Gebarung						0,00	0,00	0,00	
SU 34	Summe Auszahlungen investive Gebarung						0,00	0,00	0,00	
SA2	Saldo (2) Geldfluss aus der Investiven Gebarung (33 – 34)						0,00	0,00	0,00	
SA3	Saldo (3) Nettofinanzierungssaldo (Saldo 1 + Saldo 2)						-8.200,00	-8.000,00	-7.511,51	
Finanzierungstätigkeit										
SU 35	Summe Einzahlungen aus der Finanzierungstätigkeit						0,00	0,00	0,00	
SU 36	Summe Auszahlungen aus der Finanzierungstätigkeit						0,00	0,00	0,00	
SA4	Saldo (4) Geldfluss aus der Finanzierungstätigkeit (35 – 36)						0,00	0,00	0,00	
SA5	Saldo (5) Geldfluss aus der voranschlagswirksamen Gebarung (Saldo 3 + Saldo 4)						-8.200,00	-8.000,00	-7.511,51	
02	Hauptverwaltung									
022	Standesamt									
022000	Standesamt									
Operative Gebarung										
SU 21 / 31	Summe Erträge / Einzahlungen operative Gebarung			0,00	0,00	0,00	0,00	0,00	0,00	
1/022000-752000	Standesamtsbeitrag	2231	3231	26	19.400,00	17.900,00	17.462,60	19.400,00	17.900,00	17.462,60
SU 22 / 32	Summe Aufwendungen / Auszahlungen operative Gebarung			19.400,00	17.900,00	17.462,60	19.400,00	17.900,00	17.462,60	
SA 0 / SA 1	(0) Nettoergebnis (21 - 22) / (1) Geldfluss operative Gebarung (31 – 32)			-19.400,00	-17.900,00	-17.462,60	-19.400,00	-17.900,00	-17.462,60	
SA01	Saldo (01) Haushaltsrücklagen (230 - 240)			0,00	0,00	0,00	0,00	0,00	0,00	

		MVAG	VC QU	Ergebnisvoranschlag			Finanzierungsvoranschlag		
		EH	FH	VA 2026	VA 2025	RA 2024	VA 2026	VA 2025	RA 2024
SA00	Saldo (00) Nettoergebnis nach Haushaltsrücklagen (Saldo 0 + Saldo 01)			-19.400,00	-17.900,00	-17.462,60			
<b>Investive Gebarung</b>									
SU 33	Summe Einzahlungen investive Gebarung						0,00	0,00	0,00
SU 34	Summe Auszahlungen investive Gebarung						0,00	0,00	0,00
SA2	Saldo (2) Geldfluss aus der Investiven Gebarung (33 – 34)						0,00	0,00	0,00
SA3	Saldo (3) Nettofinanzierungssaldo (Saldo 1 + Saldo 2)						-19.400,00	-17.900,00	-17.462,60
<b>Finanzierungstätigkeit</b>									
SU 35	Summe Einzahlungen aus der Finanzierungstätigkeit						0,00	0,00	0,00
SU 36	Summe Auszahlungen aus der Finanzierungstätigkeit						0,00	0,00	0,00
SA4	Saldo (4) Geldfluss aus der Finanzierungstätigkeit (35 – 36)						0,00	0,00	0,00
SA5	Saldo (5) Geldfluss aus der voranschlagswirksamen Gebarung (Saldo 3 + Saldo 4)						-19.400,00	-17.900,00	-17.462,60
024	Wahlamt								
024000	Wahlangelegenheiten								
<b>Operative Gebarung</b>									
2/024000+816000	Wahlen Kostenersatz	2114	3114	13	2.700,00	2.700,00	2.890,87	2.700,00	2.890,87
SU 21 / 31	Summe Erträge / Einzahlungen operative Gebarung				2.700,00	2.700,00	2.890,87	2.700,00	2.890,87
1/024000-728000	Kosten der Wahlen	2225	3225	24	100,00	5.000,00	10.366,52	100,00	10.366,52
SU 22 / 32	Summe Aufwendungen / Auszahlungen operative Gebarung				100,00	5.000,00	10.366,52	100,00	10.366,52
SA 0 / SA 1	(0) Nettoergebnis (21 - 22) / (1) Geldfluss operative Gebarung (31 – 32)				2.600,00	-2.300,00	-7.475,65	2.600,00	-7.475,65
SA01	Saldo (01) Haushaltsrücklagen (230 - 240)				0,00	0,00	0,00	0,00	0,00
SA00	Saldo (00) Nettoergebnis nach Haushaltsrücklagen (Saldo 0 + Saldo 01)				2.600,00	-2.300,00	-7.475,65		
<b>Investive Gebarung</b>									
SU 33	Summe Einzahlungen investive Gebarung						0,00	0,00	0,00
SU 34	Summe Auszahlungen investive Gebarung						0,00	0,00	0,00
SA2	Saldo (2) Geldfluss aus der Investiven Gebarung (33 – 34)						0,00	0,00	0,00
SA3	Saldo (3) Nettofinanzierungssaldo (Saldo 1 + Saldo 2)						2.600,00	-2.300,00	-7.475,65
<b>Finanzierungstätigkeit</b>									
SU 35	Summe Einzahlungen aus der Finanzierungstätigkeit						0,00	0,00	0,00
SU 36	Summe Auszahlungen aus der Finanzierungstätigkeit						0,00	0,00	0,00
SA4	Saldo (4) Geldfluss aus der Finanzierungstätigkeit (35 – 36)						0,00	0,00	0,00
SA5	Saldo (5) Geldfluss aus der voranschlagswirksamen Gebarung (Saldo 3 + Saldo 4)						2.600,00	-2.300,00	-7.475,65
029	Amtsgebäude								
029000	Amtsgebäude								
<b>Operative Gebarung</b>									
SU 21 / 31	Summe Erträge / Einzahlungen operative Gebarung				0,00	0,00	0,00	0,00	0,00

		MVAG	VC QU	Ergebnisvoranschlag			Finanzierungsvoranschlag		
		EH	FH	VA 2026	VA 2025	RA 2024	VA 2026	VA 2025	RA 2024
1/029000-700001	Miet- und Pachtaufwand Gemeindeamt	2223	3223	35.000,00			35.000,00		
<b>SU 22 / 32</b>	<b>Summe Aufwendungen / Auszahlungen operative Gebarung</b>			<b>35.000,00</b>	<b>0,00</b>	<b>0,00</b>	<b>35.000,00</b>	<b>0,00</b>	<b>0,00</b>
<b>SA 0 / SA 1</b>	<b>(0) Nettoergebnis (21 - 22) / (1) Geldfluss operative Gebarung (31 – 32)</b>			<b>-35.000,00</b>	<b>0,00</b>	<b>0,00</b>	<b>-35.000,00</b>	<b>0,00</b>	<b>0,00</b>
<b>SA01</b>	<b>Saldo (01) Haushaltsrücklagen (230 - 240)</b>			<b>0,00</b>	<b>0,00</b>	<b>0,00</b>	<b>0,00</b>	<b>0,00</b>	<b>0,00</b>
<b>SA00</b>	<b>Saldo (00) Nettoergebnis nach Haushaltsrücklagen (Saldo 0 + Saldo 01)</b>			<b>-35.000,00</b>	<b>0,00</b>	<b>0,00</b>			
<b>Investive Gebarung</b>									
<b>SU 33</b>	<b>Summe Einzahlungen investive Gebarung</b>						<b>0,00</b>	<b>0,00</b>	<b>0,00</b>
<b>SU 34</b>	<b>Summe Auszahlungen investive Gebarung</b>						<b>0,00</b>	<b>0,00</b>	<b>0,00</b>
<b>SA2</b>	<b>Saldo (2) Geldfluss aus der Investiven Gebarung (33 – 34)</b>						<b>0,00</b>	<b>0,00</b>	<b>0,00</b>
<b>SA3</b>	<b>Saldo (3) Nettofinanzierungssaldo (Saldo 1 + Saldo 2)</b>						<b>-35.000,00</b>	<b>0,00</b>	<b>0,00</b>
<b>Finanzierungstätigkeit</b>									
<b>SU 35</b>	<b>Summe Einzahlungen aus der Finanzierungstätigkeit</b>						<b>0,00</b>	<b>0,00</b>	<b>0,00</b>
<b>SU 36</b>	<b>Summe Auszahlungen aus der Finanzierungstätigkeit</b>						<b>0,00</b>	<b>0,00</b>	<b>0,00</b>
<b>SA4</b>	<b>Saldo (4) Geldfluss aus der Finanzierungstätigkeit (35 – 36)</b>						<b>0,00</b>	<b>0,00</b>	<b>0,00</b>
<b>SA5</b>	<b>Saldo (5) Geldfluss aus der voranschlagswirksamen Gebarung (Saldo 3 + Saldo 4)</b>						<b>-35.000,00</b>	<b>0,00</b>	<b>0,00</b>
<b>03 Bauverwaltung</b>									
<b>031 Amt für Raumordnung und Raumplanung</b>									
<b>031000 Raumordnung und Raumplanung</b>									
<b>Operative Gebarung</b>									
<b>SU 21 / 31</b>	<b>Summe Erträge / Einzahlungen operative Gebarung</b>			<b>0,00</b>	<b>0,00</b>	<b>0,00</b>	<b>0,00</b>	<b>0,00</b>	<b>0,00</b>
1/031000-680000	Planmäßige Abschreibung	2226		500,00					
1/031000-728000	Flächenwidmungsplan	2225	3225			2.593,83			2.593,83
<b>SU 22 / 32</b>	<b>Summe Aufwendungen / Auszahlungen operative Gebarung</b>			<b>500,00</b>	<b>0,00</b>	<b>2.593,83</b>	<b>0,00</b>	<b>0,00</b>	<b>2.593,83</b>
<b>SA 0 / SA 1</b>	<b>(0) Nettoergebnis (21 - 22) / (1) Geldfluss operative Gebarung (31 – 32)</b>			<b>-500,00</b>	<b>0,00</b>	<b>-2.593,83</b>	<b>0,00</b>	<b>0,00</b>	<b>-2.593,83</b>
<b>SA01</b>	<b>Saldo (01) Haushaltsrücklagen (230 - 240)</b>			<b>0,00</b>	<b>0,00</b>	<b>0,00</b>	<b>0,00</b>	<b>0,00</b>	<b>0,00</b>
<b>SA00</b>	<b>Saldo (00) Nettoergebnis nach Haushaltsrücklagen (Saldo 0 + Saldo 01)</b>			<b>-500,00</b>	<b>0,00</b>	<b>-2.593,83</b>			
<b>Investive Gebarung</b>									
<b>SU 33</b>	<b>Summe Einzahlungen investive Gebarung</b>						<b>0,00</b>	<b>0,00</b>	<b>0,00</b>
1/031000-070000	Aktivierungsfähige Rechte (immaterielle Vermögenswerte)	3411	2				5.000,00	7.000,00	
<b>SU 34</b>	<b>Summe Auszahlungen investive Gebarung</b>						<b>5.000,00</b>	<b>7.000,00</b>	<b>0,00</b>
<b>SA2</b>	<b>Saldo (2) Geldfluss aus der Investiven Gebarung (33 – 34)</b>						<b>-5.000,00</b>	<b>-7.000,00</b>	<b>0,00</b>
<b>SA3</b>	<b>Saldo (3) Nettofinanzierungssaldo (Saldo 1 + Saldo 2)</b>						<b>-5.000,00</b>	<b>-7.000,00</b>	<b>-2.593,83</b>
<b>Finanzierungstätigkeit</b>									
<b>SU 35</b>	<b>Summe Einzahlungen aus der Finanzierungstätigkeit</b>						<b>0,00</b>	<b>0,00</b>	<b>0,00</b>
<b>SU 36</b>	<b>Summe Auszahlungen aus der Finanzierungstätigkeit</b>						<b>0,00</b>	<b>0,00</b>	<b>0,00</b>



		MVAG VC QU			Ergebnisvoranschlag			Finanzierungsvoranschlag		
		EH	FH		VA 2026	VA 2025	RA 2024	VA 2026	VA 2025	RA 2024
SA4	Saldo (4) Geldfluss aus der Finanzierungstätigkeit (35 – 36)							0,00	0,00	0,00
SA5	Saldo (5) Geldfluss aus der voranschlagswirksamen Gebarung (Saldo 3 + Saldo 4)							-5.000,00	-7.000,00	-2.593,83
032	Vermessungsamt									
032000	Vermessungswesen									
Operative Gebarung										
SU 21 / 31	Summe Erträge / Einzahlungen operative Gebarung				0,00	0,00	0,00	0,00	0,00	0,00
1/032000-728000	Vermarktung des Gemeindegebietes 2225 3225 24				4.000,00	7.500,00	1.065,13	4.000,00	7.500,00	1.065,13
SU 22 / 32	Summe Aufwendungen / Auszahlungen operative Gebarung				4.000,00	7.500,00	1.065,13	4.000,00	7.500,00	1.065,13
SA 0 / SA 1	(0) Nettoergebnis (21 - 22) / (1) Geldfluss operative Gebarung (31 – 32)				-4.000,00	-7.500,00	-1.065,13	-4.000,00	-7.500,00	-1.065,13
SA01	Saldo (01) Haushaltsrücklagen (230 - 240)				0,00	0,00	0,00	0,00	0,00	0,00
SA00	Saldo (00) Nettoergebnis nach Haushaltsrücklagen (Saldo 0 + Saldo 01)				-4.000,00	-7.500,00	-1.065,13			
Investive Gebarung										
SU 33	Summe Einzahlungen investive Gebarung							0,00	0,00	0,00
SU 34	Summe Auszahlungen investive Gebarung							0,00	0,00	0,00
SA2	Saldo (2) Geldfluss aus der Investiven Gebarung (33 – 34)							0,00	0,00	0,00
SA3	Saldo (3) Nettofinanzierungssaldo (Saldo 1 + Saldo 2)							-4.000,00	-7.500,00	-1.065,13
Finanzierungstätigkeit										
SU 35	Summe Einzahlungen aus der Finanzierungstätigkeit							0,00	0,00	0,00
SU 36	Summe Auszahlungen aus der Finanzierungstätigkeit							0,00	0,00	0,00
SA4	Saldo (4) Geldfluss aus der Finanzierungstätigkeit (35 – 36)							0,00	0,00	0,00
SA5	Saldo (5) Geldfluss aus der voranschlagswirksamen Gebarung (Saldo 3 + Saldo 4)							-4.000,00	-7.500,00	-1.065,13
06	Sonstige Maßnahmen									
060	Beiträge an Verbände, Vereine oder sonstige Organisationen									
060000	Beiträge an Verbände, Vereine und sonstige Organisationen									
Operative Gebarung										
SU 21 / 31	Summe Erträge / Einzahlungen operative Gebarung				0,00	0,00	0,00	0,00	0,00	0,00
1/060000-726000	Beiträge an Verbände und Vereine (GVV) 2225 3225 24				20.500,00	20.000,00	18.533,08	20.500,00	20.000,00	18.533,08
SU 22 / 32	Summe Aufwendungen / Auszahlungen operative Gebarung				20.500,00	20.000,00	18.533,08	20.500,00	20.000,00	18.533,08
SA 0 / SA 1	(0) Nettoergebnis (21 - 22) / (1) Geldfluss operative Gebarung (31 – 32)				-20.500,00	-20.000,00	-18.533,08	-20.500,00	-20.000,00	-18.533,08
SA01	Saldo (01) Haushaltsrücklagen (230 - 240)				0,00	0,00	0,00	0,00	0,00	0,00
SA00	Saldo (00) Nettoergebnis nach Haushaltsrücklagen (Saldo 0 + Saldo 01)				-20.500,00	-20.000,00	-18.533,08			
Investive Gebarung										
SU 33	Summe Einzahlungen investive Gebarung							0,00	0,00	0,00
SU 34	Summe Auszahlungen investive Gebarung							0,00	0,00	0,00
SA2	Saldo (2) Geldfluss aus der Investiven Gebarung (33 – 34)							0,00	0,00	0,00

		MVAG	VC QU	Ergebnisvoranschlag			Finanzierungsvoranschlag		
		EH	FH	VA 2026	VA 2025	RA 2024	VA 2026	VA 2025	RA 2024
SA3	Saldo (3) Nettofinanzierungssaldo (Saldo 1 + Saldo 2)						-20.500,00	-20.000,00	-18.533,08
<b>Finanzierungstätigkeit</b>									
SU 35	Summe Einzahlungen aus der Finanzierungstätigkeit						0,00	0,00	0,00
SU 36	Summe Auszahlungen aus der Finanzierungstätigkeit						0,00	0,00	0,00
SA4	Saldo (4) Geldfluss aus der Finanzierungstätigkeit (35 – 36)						0,00	0,00	0,00
SA5	Saldo (5) Geldfluss aus der voranschlagswirksamen Gebarung (Saldo 3 + Saldo 4)						-20.500,00	-20.000,00	-18.533,08
<b>062 Ehrungen und Auszeichnungen</b>									
<b>062000 Ehrungen</b>									
<b>Operative Gebarung</b>									
SU 21 / 31	Summe Erträge / Einzahlungen operative Gebarung			0,00	0,00	0,00	0,00	0,00	0,00
1/062000-768000	Ehrungen und Auszeichnungen	2234	3234	27	6.500,00	6.500,00	5.168,04	6.500,00	5.168,04
SU 22 / 32	Summe Aufwendungen / Auszahlungen operative Gebarung			6.500,00	6.500,00	5.168,04	6.500,00	6.500,00	5.168,04
SA 0 / SA 1	(0) Nettoergebnis (21 - 22) / (1) Geldfluss operative Gebarung (31 – 32)			-6.500,00	-6.500,00	-5.168,04	-6.500,00	-6.500,00	-5.168,04
SA01	Saldo (01) Haushaltsrücklagen (230 - 240)			0,00	0,00	0,00	0,00	0,00	0,00
SA00	Saldo (00) Nettoergebnis nach Haushaltsrücklagen (Saldo 0 + Saldo 01)			-6.500,00	-6.500,00	-5.168,04			
<b>Investive Gebarung</b>									
SU 33	Summe Einzahlungen investive Gebarung						0,00	0,00	0,00
SU 34	Summe Auszahlungen investive Gebarung						0,00	0,00	0,00
SA2	Saldo (2) Geldfluss aus der Investiven Gebarung (33 – 34)						0,00	0,00	0,00
SA3	Saldo (3) Nettofinanzierungssaldo (Saldo 1 + Saldo 2)						-6.500,00	-6.500,00	-5.168,04
<b>Finanzierungstätigkeit</b>									
SU 35	Summe Einzahlungen aus der Finanzierungstätigkeit						0,00	0,00	0,00
SU 36	Summe Auszahlungen aus der Finanzierungstätigkeit						0,00	0,00	0,00
SA4	Saldo (4) Geldfluss aus der Finanzierungstätigkeit (35 – 36)						0,00	0,00	0,00
SA5	Saldo (5) Geldfluss aus der voranschlagswirksamen Gebarung (Saldo 3 + Saldo 4)						-6.500,00	-6.500,00	-5.168,04
<b>09 Personalbetreuung</b>									
<b>094 Gemeinschaftspflege</b>									
<b>094000 Gemeinschaftspflege</b>									
<b>Operative Gebarung</b>									
SU 21 / 31	Summe Erträge / Einzahlungen operative Gebarung			0,00	0,00	0,00	0,00	0,00	0,00
1/094000-729000	Betriebsausflüge	2225	3225	24	1.000,00	2.000,00	1.000,00	2.000,00	
SU 22 / 32	Summe Aufwendungen / Auszahlungen operative Gebarung			1.000,00	2.000,00	0,00	1.000,00	2.000,00	0,00
SA 0 / SA 1	(0) Nettoergebnis (21 - 22) / (1) Geldfluss operative Gebarung (31 – 32)			-1.000,00	-2.000,00	0,00	-1.000,00	-2.000,00	0,00
SA01	Saldo (01) Haushaltsrücklagen (230 - 240)			0,00	0,00	0,00	0,00	0,00	0,00
SA00	Saldo (00) Nettoergebnis nach Haushaltsrücklagen (Saldo 0 + Saldo 01)			-1.000,00	-2.000,00	0,00			

		MVAG	VC QU	Ergebnisvoranschlag			Finanzierungsvoranschlag		
		EH	FH	VA 2026	VA 2025	RA 2024	VA 2026	VA 2025	RA 2024
<b>Investive Gebarung</b>									
<b>SU 33</b>	Summe Einzahlungen investive Gebarung						0,00	0,00	0,00
<b>SU 34</b>	Summe Auszahlungen investive Gebarung						0,00	0,00	0,00
<b>SA2</b>	Saldo (2) Geldfluss aus der Investiven Gebarung (33 – 34)						0,00	0,00	0,00
<b>SA3</b>	Saldo (3) Nettofinanzierungssaldo (Saldo 1 + Saldo 2)						-1.000,00	-2.000,00	0,00
<b>Finanzierungstätigkeit</b>									
<b>SU 35</b>	Summe Einzahlungen aus der Finanzierungstätigkeit						0,00	0,00	0,00
<b>SU 36</b>	Summe Auszahlungen aus der Finanzierungstätigkeit						0,00	0,00	0,00
<b>SA4</b>	Saldo (4) Geldfluss aus der Finanzierungstätigkeit (35 – 36)						0,00	0,00	0,00
<b>SA5</b>	Saldo (5) Geldfluss aus der voranschlagswirksamen Gebarung (Saldo 3 + Saldo 4)						-1.000,00	-2.000,00	0,00

		MVAG	VC QU	Ergebnisvoranschlag			Finanzierungsvoranschlag			
		EH	FH	VA 2026	VA 2025	RA 2024	VA 2026	VA 2025	RA 2024	
1 Öffentliche Ordnung und Sicherheit										
13	Sonderpolizei									
131	Bau- und Feuerpolizei									
131000	Bau- und Feuerpolizei									
Operative Gebarung										
SU 21 / 31	Summe Erträge / Einzahlungen operative Gebarung			0,00	0,00	0,00	0,00	0,00	0,00	
1/131000-640000	Sachverständigenhonorare	2222	3222	24	3.000,00	700,00	310,65	3.000,00	700,00	310,65
SU 22 / 32	Summe Aufwendungen / Auszahlungen operative Gebarung				3.000,00	700,00	310,65	3.000,00	700,00	310,65
SA 0 / SA 1	(0) Nettoergebnis (21 - 22) / (1) Geldfluss operative Gebarung (31 – 32)				-3.000,00	-700,00	-310,65	-3.000,00	-700,00	-310,65
SA01	Saldo (01) Haushaltsrücklagen (230 - 240)				0,00	0,00	0,00	0,00	0,00	0,00
SA00	Saldo (00) Nettoergebnis nach Haushaltsrücklagen (Saldo 0 + Saldo 01)				-3.000,00	-700,00	-310,65			
Investive Gebarung										
SU 33	Summe Einzahlungen investive Gebarung						0,00	0,00	0,00	
SU 34	Summe Auszahlungen investive Gebarung						0,00	0,00	0,00	
SA2	Saldo (2) Geldfluss aus der Investiven Gebarung (33 – 34)						0,00	0,00	0,00	
SA3	Saldo (3) Nettofinanzierungssaldo (Saldo 1 + Saldo 2)						-3.000,00	-700,00	-310,65	
Finanzierungstätigkeit										
SU 35	Summe Einzahlungen aus der Finanzierungstätigkeit						0,00	0,00	0,00	
SU 36	Summe Auszahlungen aus der Finanzierungstätigkeit						0,00	0,00	0,00	
SA4	Saldo (4) Geldfluss aus der Finanzierungstätigkeit (35 – 36)						0,00	0,00	0,00	
SA5	Saldo (5) Geldfluss aus der voranschlagswirksamen Gebarung (Saldo 3 + Saldo 4)						-3.000,00	-700,00	-310,65	
132	Gesundheitspolizei									
132000	Gesundheitspolizei									
Operative Gebarung										
SU 21 / 31	Summe Erträge / Einzahlungen operative Gebarung				0,00	0,00	0,00	0,00	0,00	
1/132000-728000	Totenbeschauegebühren	2225	3225	24	700,00	700,00	623,60	700,00	700,00	623,60
SU 22 / 32	Summe Aufwendungen / Auszahlungen operative Gebarung				700,00	700,00	623,60	700,00	700,00	623,60
SA 0 / SA 1	(0) Nettoergebnis (21 - 22) / (1) Geldfluss operative Gebarung (31 – 32)				-700,00	-700,00	-623,60	-700,00	-700,00	-623,60
SA01	Saldo (01) Haushaltsrücklagen (230 - 240)				0,00	0,00	0,00	0,00	0,00	0,00
SA00	Saldo (00) Nettoergebnis nach Haushaltsrücklagen (Saldo 0 + Saldo 01)				-700,00	-700,00	-623,60			
Investive Gebarung										
SU 33	Summe Einzahlungen investive Gebarung						0,00	0,00	0,00	
SU 34	Summe Auszahlungen investive Gebarung						0,00	0,00	0,00	
SA2	Saldo (2) Geldfluss aus der Investiven Gebarung (33 – 34)						0,00	0,00	0,00	
SA3	Saldo (3) Nettofinanzierungssaldo (Saldo 1 + Saldo 2)						-700,00	-700,00	-623,60	

		MVAG	VC QU	Ergebnisvoranschlag			Finanzierungsvoranschlag		
		EH	FH	VA 2026	VA 2025	RA 2024	VA 2026	VA 2025	RA 2024
<b>Finanzierungstätigkeit</b>									
SU 35	Summe Einzahlungen aus der Finanzierungstätigkeit						0,00	0,00	0,00
SU 36	Summe Auszahlungen aus der Finanzierungstätigkeit						0,00	0,00	0,00
SA4	Saldo (4) Geldfluss aus der Finanzierungstätigkeit (35 – 36)						0,00	0,00	0,00
SA5	Saldo (5) Geldfluss aus der voranschlagswirksamen Gebarung (Saldo 3 + Saldo 4)						-700,00	-700,00	-623,60
<b>16 Feuerwehrwesen</b>									
<b>163 Freiwillige Feuerwehren</b>									
<b>163000 Freiwillige Feuerwehren</b>									
<b>Operative Gebarung</b>									
SU 21 / 31	Summe Erträge / Einzahlungen operative Gebarung			0,00	0,00	0,00	0,00	0,00	0,00
1/163000-612000	Instandhaltung von Löschteichen	2224	3224	24	300,00	300,00	4,22	300,00	4,22
1/163000-680000	Planmäßige Abschreibung	2226			9.400,00	9.400,00	9.363,16		
1/163000-754000	Betriebskostenzuschuss an FF	2231	3231	26	9.000,00	18.500,00	8.400,00	9.000,00	8.400,00
SU 22 / 32	Summe Aufwendungen / Auszahlungen operative Gebarung			18.700,00	28.200,00	17.767,38	9.300,00	18.800,00	8.404,22
SA 0 / SA 1	(0) Nettoergebnis (21 - 22) / (1) Geldfluss operative Gebarung (31 – 32)			-18.700,00	-28.200,00	-17.767,38	-9.300,00	-18.800,00	-8.404,22
SA01	Saldo (01) Haushaltsrücklagen (230 - 240)			0,00	0,00	0,00	0,00	0,00	0,00
SA00	Saldo (00) Nettoergebnis nach Haushaltsrücklagen (Saldo 0 + Saldo 01)			-18.700,00	-28.200,00	-17.767,38			
<b>Investive Gebarung</b>									
SU 33	Summe Einzahlungen investive Gebarung						0,00	0,00	0,00
SU 34	Summe Auszahlungen investive Gebarung						0,00	0,00	0,00
SA2	Saldo (2) Geldfluss aus der Investiven Gebarung (33 – 34)						0,00	0,00	0,00
SA3	Saldo (3) Nettofinanzierungssaldo (Saldo 1 + Saldo 2)						-9.300,00	-18.800,00	-8.404,22
<b>Finanzierungstätigkeit</b>									
SU 35	Summe Einzahlungen aus der Finanzierungstätigkeit						0,00	0,00	0,00
SU 36	Summe Auszahlungen aus der Finanzierungstätigkeit						0,00	0,00	0,00
SA4	Saldo (4) Geldfluss aus der Finanzierungstätigkeit (35 – 36)						0,00	0,00	0,00
SA5	Saldo (5) Geldfluss aus der voranschlagswirksamen Gebarung (Saldo 3 + Saldo 4)						-9.300,00	-18.800,00	-8.404,22
<b>164 Förderung der Brandbekämpfung und Brandverhütung</b>									
<b>164000 Förderung der Brandbekämpfung und Brandverhütung</b>									
<b>Operative Gebarung</b>									
2/164000+813000	Erträge aus der Auflösung von Investitionszuschüssen (Kapitaltransfers)	2127			200,00	200,00	162,18		
6/164000+871000	Kapitaltransfers aus Gemeinde-Bedarfszuweisungsmittel	2121	3121	1 33		-232.100,00			
SU 21 / 31	Summe Erträge / Einzahlungen operative Gebarung			200,00	-231.900,00	162,18	0,00	0,00	0,00

		MVAG VC QU			Ergebnisvoranschlag			Finanzierungsvoranschlag		
		EH	FH		VA 2026	VA 2025	RA 2024	VA 2026	VA 2025	RA 2024
1/164000-680000	Planmäßige Abschreibung	2226			500,00	500,00	515,15			
1/164000-710000	Öffentliche Abgaben	2225	3225	24	2.900,00	2.900,00	2.747,82	2.900,00	2.900,00	2.747,82
<b>SU 22 / 32</b>	<b>Summe Aufwendungen / Auszahlungen operative Gebarung</b>				<b>3.400,00</b>	<b>3.400,00</b>	<b>3.262,97</b>	<b>2.900,00</b>	<b>2.900,00</b>	<b>2.747,82</b>
<b>SA 0 / SA 1</b>	<b>(0) Nettoergebnis (21 - 22) / (1) Geldfluss operative Gebarung (31 - 32)</b>				<b>-3.200,00</b>	<b>-235.300,00</b>	<b>-3.100,79</b>	<b>-2.900,00</b>	<b>-2.900,00</b>	<b>-2.747,82</b>
<b>SA01</b>	<b>Saldo (01) Haushaltsrücklagen (230 - 240)</b>				<b>0,00</b>	<b>0,00</b>	<b>0,00</b>	<b>0,00</b>	<b>0,00</b>	<b>0,00</b>
<b>SA00</b>	<b>Saldo (00) Nettoergebnis nach Haushaltsrücklagen (Saldo 0 + Saldo 01)</b>				<b>-3.200,00</b>	<b>-235.300,00</b>	<b>-3.100,79</b>			
<b>Investive Gebarung</b>										
<b>SU 33</b>	<b>Summe Einzahlungen investive Gebarung</b>							<b>0,00</b>	<b>0,00</b>	<b>0,00</b>
<b>SU 34</b>	<b>Summe Auszahlungen investive Gebarung</b>							<b>0,00</b>	<b>0,00</b>	<b>0,00</b>
<b>SA2</b>	<b>Saldo (2) Geldfluss aus der Investiven Gebarung (33 - 34)</b>							<b>0,00</b>	<b>0,00</b>	<b>0,00</b>
<b>SA3</b>	<b>Saldo (3) Nettofinanzierungssaldo (Saldo 1 + Saldo 2)</b>							<b>-2.900,00</b>	<b>-2.900,00</b>	<b>-2.747,82</b>
<b>Finanzierungstätigkeit</b>										
<b>SU 35</b>	<b>Summe Einzahlungen aus der Finanzierungstätigkeit</b>							<b>0,00</b>	<b>0,00</b>	<b>0,00</b>
<b>SU 36</b>	<b>Summe Auszahlungen aus der Finanzierungstätigkeit</b>							<b>0,00</b>	<b>0,00</b>	<b>0,00</b>
<b>SA4</b>	<b>Saldo (4) Geldfluss aus der Finanzierungstätigkeit (35 - 36)</b>							<b>0,00</b>	<b>0,00</b>	<b>0,00</b>
<b>SA5</b>	<b>Saldo (5) Geldfluss aus der voranschlagswirksamen Gebarung (Saldo 3 + Saldo 4)</b>							<b>-2.900,00</b>	<b>-2.900,00</b>	<b>-2.747,82</b>
<b>164025</b>	<b>Förderung der Brandbekämpfung und Brandverhütung</b>									
<b>Operative Gebarung</b>										
6/164025+871000	Kapitaltransfers aus Gemeinde-Bedarfszuweisungsmitteln	2121	3121	1		274.200,00		290.000,00	232.100,00	
<b>SU 21 / 31</b>	<b>Summe Erträge / Einzahlungen operative Gebarung</b>				<b>0,00</b>	<b>274.200,00</b>	<b>0,00</b>	<b>290.000,00</b>	<b>232.100,00</b>	<b>0,00</b>
<b>SU 22 / 32</b>	<b>Summe Aufwendungen / Auszahlungen operative Gebarung</b>				<b>0,00</b>	<b>0,00</b>	<b>0,00</b>	<b>0,00</b>	<b>0,00</b>	<b>0,00</b>
<b>SA 0 / SA 1</b>	<b>(0) Nettoergebnis (21 - 22) / (1) Geldfluss operative Gebarung (31 - 32)</b>				<b>0,00</b>	<b>274.200,00</b>	<b>0,00</b>	<b>290.000,00</b>	<b>232.100,00</b>	<b>0,00</b>
6/164025+895001	Entnahmen von allgemeinen Haushaltsrücklagen	2301		1	210.000,00					
<b>SA01</b>	<b>Saldo (01) Haushaltsrücklagen (230 - 240)</b>				<b>210.000,00</b>	<b>0,00</b>	<b>0,00</b>	<b>0,00</b>	<b>0,00</b>	<b>0,00</b>
<b>SA00</b>	<b>Saldo (00) Nettoergebnis nach Haushaltsrücklagen (Saldo 0 + Saldo 01)</b>				<b>210.000,00</b>	<b>274.200,00</b>	<b>0,00</b>			
<b>Investive Gebarung</b>										
6/164025+301000	Kapitaltransfers von Ländern, Landesfonds und Landeskammern		3331	1				100.000,00		
6/164025+303000	Kapitaltransfers von sonstigen Trägern des öffentlichen Rechts und Sozialversicherungsträgern (FF Zdf.)		3331	1				30.000,00		
<b>SU 33</b>	<b>Summe Einzahlungen investive Gebarung</b>							<b>130.000,00</b>	<b>0,00</b>	<b>0,00</b>
5/164025-040000	Fahrzeuge		3414	1				697.200,00	190.000,00	2.772,00
<b>SU 34</b>	<b>Summe Auszahlungen investive Gebarung</b>							<b>697.200,00</b>	<b>190.000,00</b>	<b>2.772,00</b>
<b>SA2</b>	<b>Saldo (2) Geldfluss aus der Investiven Gebarung (33 - 34)</b>							<b>-567.200,00</b>	<b>-190.000,00</b>	<b>-2.772,00</b>
<b>SA3</b>	<b>Saldo (3) Nettofinanzierungssaldo (Saldo 1 + Saldo 2)</b>							<b>-277.200,00</b>	<b>42.100,00</b>	<b>-2.772,00</b>

		MVAG	VC QU	Ergebnisvoranschlag			Finanzierungsvoranschlag		
		EH	FH	VA 2026	VA 2025	RA 2024	VA 2026	VA 2025	RA 2024
<b>Finanzierungstätigkeit</b>									
SU 35	Summe Einzahlungen aus der Finanzierungstätigkeit						0,00	0,00	0,00
SU 36	Summe Auszahlungen aus der Finanzierungstätigkeit						0,00	0,00	0,00
SA4	Saldo (4) Geldfluss aus der Finanzierungstätigkeit (35 – 36)						0,00	0,00	0,00
SA5	Saldo (5) Geldfluss aus der voranschlagswirksamen Gebarung (Saldo 3 + Saldo 4)						-277.200,00	42.100,00	-2.772,00
<b>18 Landesverteidigung</b>									
<b>180 Zivilschutz</b>									
<b>180000 Zivilschutz</b>									
<b>Operative Gebarung</b>									
SU 21 / 31	Summe Erträge / Einzahlungen operative Gebarung			0,00	0,00	0,00	0,00	0,00	0,00
1/180000-726000	Mitgliedsbeitrag - Zivilschutz	2225	3225	24	400,00	400,00	363,72	400,00	400,00
SU 22 / 32	Summe Aufwendungen / Auszahlungen operative Gebarung			400,00	400,00	363,72	400,00	400,00	363,72
SA 0 / SA 1	(0) Nettoergebnis (21 - 22) / (1) Geldfluss operative Gebarung (31 – 32)			-400,00	-400,00	-363,72	-400,00	-400,00	-363,72
SA01	Saldo (01) Haushaltsrücklagen (230 - 240)			0,00	0,00	0,00	0,00	0,00	0,00
SA00	Saldo (00) Nettoergebnis nach Haushaltsrücklagen (Saldo 0 + Saldo 01)			-400,00	-400,00	-363,72			
<b>Investive Gebarung</b>									
SU 33	Summe Einzahlungen investive Gebarung						0,00	0,00	0,00
SU 34	Summe Auszahlungen investive Gebarung						0,00	0,00	0,00
SA2	Saldo (2) Geldfluss aus der Investiven Gebarung (33 – 34)						0,00	0,00	0,00
SA3	Saldo (3) Nettofinanzierungssaldo (Saldo 1 + Saldo 2)						-400,00	-400,00	-363,72
<b>Finanzierungstätigkeit</b>									
SU 35	Summe Einzahlungen aus der Finanzierungstätigkeit						0,00	0,00	0,00
SU 36	Summe Auszahlungen aus der Finanzierungstätigkeit						0,00	0,00	0,00
SA4	Saldo (4) Geldfluss aus der Finanzierungstätigkeit (35 – 36)						0,00	0,00	0,00
SA5	Saldo (5) Geldfluss aus der voranschlagswirksamen Gebarung (Saldo 3 + Saldo 4)						-400,00	-400,00	-363,72

		MVAG			VC QU	Ergebnisvoranschlag			Finanzierungsvoranschlag		
		EH	FH		VA 2026	VA 2025	RA 2024	VA 2026	VA 2025	RA 2024	
2 Unterricht, Erziehung, Sport und Wissenschaft											
21	Allgemeinbildender Unterricht										
211	Volksschulen										
211000	Volksschule										
Operative Gebarung											
SU 21 / 31	Summe Erträge / Einzahlungen operative Gebarung				0,00	0,00	0,00	0,00	0,00	0,00	
1/211000-621000	Schulbus unbezahlte Dorfzufahrten	2222	3222	24	800,00	800,00	760,76	800,00	800,00	760,76	
1/211000-752000	Volksschule Schulumlage	2231	3231	26	234.600,00	275.000,00	197.372,01	234.600,00	275.000,00	197.372,01	
1/211000-768000	Schulstarthilfe	2234	3234	27	3.000,00	2.300,00	2.100,00	3.000,00	2.300,00	2.100,00	
SU 22 / 32	Summe Aufwendungen / Auszahlungen operative Gebarung				238.400,00	278.100,00	200.232,77	238.400,00	278.100,00	200.232,77	
SA 0 / SA 1	(0) Nettoergebnis (21 - 22) / (1) Geldfluss operative Gebarung (31 – 32)				-238.400,00	-278.100,00	-200.232,77	-238.400,00	-278.100,00	-200.232,77	
SA01	Saldo (01) Haushaltsrücklagen (230 - 240)				0,00	0,00	0,00	0,00	0,00	0,00	
SA00	Saldo (00) Nettoergebnis nach Haushaltsrücklagen (Saldo 0 + Saldo 01)				-238.400,00	-278.100,00	-200.232,77				
Investive Gebarung											
SU 33	Summe Einzahlungen investive Gebarung							0,00	0,00	0,00	
SU 34	Summe Auszahlungen investive Gebarung							0,00	0,00	0,00	
SA2	Saldo (2) Geldfluss aus der Investiven Gebarung (33 – 34)							0,00	0,00	0,00	
SA3	Saldo (3) Nettofinanzierungssaldo (Saldo 1 + Saldo 2)							-238.400,00	-278.100,00	-200.232,77	
Finanzierungstätigkeit											
SU 35	Summe Einzahlungen aus der Finanzierungstätigkeit							0,00	0,00	0,00	
SU 36	Summe Auszahlungen aus der Finanzierungstätigkeit							0,00	0,00	0,00	
SA4	Saldo (4) Geldfluss aus der Finanzierungstätigkeit (35 – 36)							0,00	0,00	0,00	
SA5	Saldo (5) Geldfluss aus der voranschlagswirksamen Gebarung (Saldo 3 + Saldo 4)							-238.400,00	-278.100,00	-200.232,77	
212	Mittelschulen										
212000	Mittelschulen										
Operative Gebarung											
SU 21 / 31	Summe Erträge / Einzahlungen operative Gebarung				0,00	0,00	0,00	0,00	0,00	0,00	
1/212000-752000	Neue Mittelschule Schulumlage	2231	3231	26	118.200,00	137.300,00	128.660,47	118.200,00	137.300,00	128.660,47	
SU 22 / 32	Summe Aufwendungen / Auszahlungen operative Gebarung				118.200,00	137.300,00	128.660,47	118.200,00	137.300,00	128.660,47	
SA 0 / SA 1	(0) Nettoergebnis (21 - 22) / (1) Geldfluss operative Gebarung (31 – 32)				-118.200,00	-137.300,00	-128.660,47	-118.200,00	-137.300,00	-128.660,47	
SA01	Saldo (01) Haushaltsrücklagen (230 - 240)				0,00	0,00	0,00	0,00	0,00	0,00	
SA00	Saldo (00) Nettoergebnis nach Haushaltsrücklagen (Saldo 0 + Saldo 01)				-118.200,00	-137.300,00	-128.660,47				
Investive Gebarung											
SU 33	Summe Einzahlungen investive Gebarung							0,00	0,00	0,00	
SU 34	Summe Auszahlungen investive Gebarung							0,00	0,00	0,00	



		MVAG VC QU			Ergebnisvoranschlag			Finanzierungsvoranschlag		
		EH	FH		VA 2026	VA 2025	RA 2024	VA 2026	VA 2025	RA 2024
SA2	Saldo (2) Geldfluss aus der Investiven Gebarung (33 – 34)							0,00	0,00	0,00
SA3	Saldo (3) Nettofinanzierungssaldo (Saldo 1 + Saldo 2)							-118.200,00	-137.300,00	-128.660,47
<b>Finanzierungstätigkeit</b>										
SU 35	Summe Einzahlungen aus der Finanzierungstätigkeit							0,00	0,00	0,00
SU 36	Summe Auszahlungen aus der Finanzierungstätigkeit							0,00	0,00	0,00
SA4	Saldo (4) Geldfluss aus der Finanzierungstätigkeit (35 – 36)							0,00	0,00	0,00
SA5	Saldo (5) Geldfluss aus der voranschlagswirksamen Gebarung (Saldo 3 + Saldo 4)							-118.200,00	-137.300,00	-128.660,47
213	Sonderschulen									
213000	Sonderschulen									
<b>Operative Gebarung</b>										
SU 21 / 31	Summe Erträge / Einzahlungen operative Gebarung				0,00	0,00	0,00	0,00	0,00	0,00
1/213000-752000	Sonderschule Schulumlage	2231	3231	26	22.400,00	22.600,00	20.600,66	22.400,00	22.600,00	20.600,66
SU 22 / 32	Summe Aufwendungen / Auszahlungen operative Gebarung				22.400,00	22.600,00	20.600,66	22.400,00	22.600,00	20.600,66
SA 0 / SA 1	(0) Nettoergebnis (21 - 22) / (1) Geldfluss operative Gebarung (31 – 32)				-22.400,00	-22.600,00	-20.600,66	-22.400,00	-22.600,00	-20.600,66
SA01	Saldo (01) Haushaltsrücklagen (230 - 240)				0,00	0,00	0,00	0,00	0,00	0,00
SA00	Saldo (00) Nettoergebnis nach Haushaltsrücklagen (Saldo 0 + Saldo 01)				-22.400,00	-22.600,00	-20.600,66			
<b>Investive Gebarung</b>										
SU 33	Summe Einzahlungen investive Gebarung							0,00	0,00	0,00
SU 34	Summe Auszahlungen investive Gebarung							0,00	0,00	0,00
SA2	Saldo (2) Geldfluss aus der Investiven Gebarung (33 – 34)							0,00	0,00	0,00
SA3	Saldo (3) Nettofinanzierungssaldo (Saldo 1 + Saldo 2)							-22.400,00	-22.600,00	-20.600,66
<b>Finanzierungstätigkeit</b>										
SU 35	Summe Einzahlungen aus der Finanzierungstätigkeit							0,00	0,00	0,00
SU 36	Summe Auszahlungen aus der Finanzierungstätigkeit							0,00	0,00	0,00
SA4	Saldo (4) Geldfluss aus der Finanzierungstätigkeit (35 – 36)							0,00	0,00	0,00
SA5	Saldo (5) Geldfluss aus der voranschlagswirksamen Gebarung (Saldo 3 + Saldo 4)							-22.400,00	-22.600,00	-20.600,66
214	Polytechnische Schulen									
214000	Polytechnische Schulen									
<b>Operative Gebarung</b>										
SU 21 / 31	Summe Erträge / Einzahlungen operative Gebarung				0,00	0,00	0,00	0,00	0,00	0,00
1/214000-752000	Polytechnikum Schulumlage	2231	3231	26	11.800,00	4.700,00	14.012,67	11.800,00	4.700,00	14.012,67
SU 22 / 32	Summe Aufwendungen / Auszahlungen operative Gebarung				11.800,00	4.700,00	14.012,67	11.800,00	4.700,00	14.012,67
SA 0 / SA 1	(0) Nettoergebnis (21 - 22) / (1) Geldfluss operative Gebarung (31 – 32)				-11.800,00	-4.700,00	-14.012,67	-11.800,00	-4.700,00	-14.012,67
SA01	Saldo (01) Haushaltsrücklagen (230 - 240)				0,00	0,00	0,00	0,00	0,00	0,00
SA00	Saldo (00) Nettoergebnis nach Haushaltsrücklagen (Saldo 0 + Saldo 01)				-11.800,00	-4.700,00	-14.012,67			

		MVAG	VC QU	Ergebnisvoranschlag			Finanzierungsvoranschlag		
		EH	FH	VA 2026	VA 2025	RA 2024	VA 2026	VA 2025	RA 2024
<b>Investive Gebarung</b>									
SU 33	Summe Einzahlungen investive Gebarung						0,00	0,00	0,00
SU 34	Summe Auszahlungen investive Gebarung						0,00	0,00	0,00
SA2	Saldo (2) Geldfluss aus der Investiven Gebarung (33 – 34)						0,00	0,00	0,00
SA3	Saldo (3) Nettofinanzierungssaldo (Saldo 1 + Saldo 2)						-11.800,00	-4.700,00	-14.012,67
<b>Finanzierungstätigkeit</b>									
SU 35	Summe Einzahlungen aus der Finanzierungstätigkeit						0,00	0,00	0,00
SU 36	Summe Auszahlungen aus der Finanzierungstätigkeit						0,00	0,00	0,00
SA4	Saldo (4) Geldfluss aus der Finanzierungstätigkeit (35 – 36)						0,00	0,00	0,00
SA5	Saldo (5) Geldfluss aus der voranschlagswirksamen Gebarung (Saldo 3 + Saldo 4)						-11.800,00	-4.700,00	-14.012,67
219	Sonstige Einrichtungen und Maßnahmen								
219000	Sonstige Einrichtungen und Maßnahmen								
<b>Operative Gebarung</b>									
SU 21 / 31	Summe Erträge / Einzahlungen operative Gebarung			0,00	0,00	0,00	0,00	0,00	0,00
1/219000-752000	Transfers an Gemeinden, Gemeindeverbände (Ferienbetreuung Pflichtschüler)	2231	3231	5.500,00	4.400,00	4.217,39	5.500,00	4.400,00	4.217,39
SU 22 / 32	Summe Aufwendungen / Auszahlungen operative Gebarung			5.500,00	4.400,00	4.217,39	5.500,00	4.400,00	4.217,39
SA 0 / SA 1	(0) Nettoergebnis (21 - 22) / (1) Geldfluss operative Gebarung (31 – 32)			-5.500,00	-4.400,00	-4.217,39	-5.500,00	-4.400,00	-4.217,39
SA01	Saldo (01) Haushaltsrücklagen (230 - 240)			0,00	0,00	0,00	0,00	0,00	0,00
SA00	Saldo (00) Nettoergebnis nach Haushaltsrücklagen (Saldo 0 + Saldo 01)			-5.500,00	-4.400,00	-4.217,39			
<b>Investive Gebarung</b>									
SU 33	Summe Einzahlungen investive Gebarung						0,00	0,00	0,00
SU 34	Summe Auszahlungen investive Gebarung						0,00	0,00	0,00
SA2	Saldo (2) Geldfluss aus der Investiven Gebarung (33 – 34)						0,00	0,00	0,00
SA3	Saldo (3) Nettofinanzierungssaldo (Saldo 1 + Saldo 2)						-5.500,00	-4.400,00	-4.217,39
<b>Finanzierungstätigkeit</b>									
SU 35	Summe Einzahlungen aus der Finanzierungstätigkeit						0,00	0,00	0,00
SU 36	Summe Auszahlungen aus der Finanzierungstätigkeit						0,00	0,00	0,00
SA4	Saldo (4) Geldfluss aus der Finanzierungstätigkeit (35 – 36)						0,00	0,00	0,00
SA5	Saldo (5) Geldfluss aus der voranschlagswirksamen Gebarung (Saldo 3 + Saldo 4)						-5.500,00	-4.400,00	-4.217,39

		MVAG VC QU			Ergebnisvoranschlag			Finanzierungsvoranschlag		
		EH	FH		VA 2026	VA 2025	RA 2024	VA 2026	VA 2025	RA 2024
<b>22</b>	<b>Berufsbildender Unterricht; Anstalten der Bildung für Lehrerinnen und Lehrer sowie Erzieherinnen und Erzieher</b>									
<b>220</b>	<b>Berufsbildende Pflichtschulen</b>									
<b>220000</b>	<b>Berufsbildende Pflichtschulen</b>									
<b>Operative Gebarung</b>										
2/220000+862000	Berufsschulbeitrag IKB	2121	3121	15	12.600,00	13.800,00	13.360,00	12.600,00	13.800,00	13.360,00
<b>SU 21 / 31</b>	<b>Summe Erträge / Einzahlungen operative Gebarung</b>				<b>12.600,00</b>	<b>13.800,00</b>	<b>13.360,00</b>	<b>12.600,00</b>	<b>13.800,00</b>	<b>13.360,00</b>
1/220000-751000	Transfers an Länder, Landesfonds und Landeskammern	2231	3231	26	23.300,00	24.200,00	28.390,00	23.300,00	24.200,00	28.390,00
<b>SU 22 / 32</b>	<b>Summe Aufwendungen / Auszahlungen operative Gebarung</b>				<b>23.300,00</b>	<b>24.200,00</b>	<b>28.390,00</b>	<b>23.300,00</b>	<b>24.200,00</b>	<b>28.390,00</b>
<b>SA 0 / SA 1</b>	<b>(0) Nettoergebnis (21 - 22) / (1) Geldfluss operative Gebarung (31 - 32)</b>				<b>-10.700,00</b>	<b>-10.400,00</b>	<b>-15.030,00</b>	<b>-10.700,00</b>	<b>-10.400,00</b>	<b>-15.030,00</b>
<b>SA01</b>	<b>Saldo (01) Haushaltsrücklagen (230 - 240)</b>				<b>0,00</b>	<b>0,00</b>	<b>0,00</b>	<b>0,00</b>	<b>0,00</b>	<b>0,00</b>
<b>SA00</b>	<b>Saldo (00) Nettoergebnis nach Haushaltsrücklagen (Saldo 0 + Saldo 01)</b>				<b>-10.700,00</b>	<b>-10.400,00</b>	<b>-15.030,00</b>			
<b>Investive Gebarung</b>										
<b>SU 33</b>	<b>Summe Einzahlungen investive Gebarung</b>							<b>0,00</b>	<b>0,00</b>	<b>0,00</b>
<b>SU 34</b>	<b>Summe Auszahlungen investive Gebarung</b>							<b>0,00</b>	<b>0,00</b>	<b>0,00</b>
<b>SA2</b>	<b>Saldo (2) Geldfluss aus der Investiven Gebarung (33 - 34)</b>							<b>0,00</b>	<b>0,00</b>	<b>0,00</b>
<b>SA3</b>	<b>Saldo (3) Nettofinanzierungssaldo (Saldo 1 + Saldo 2)</b>							<b>-10.700,00</b>	<b>-10.400,00</b>	<b>-15.030,00</b>
<b>Finanzierungstätigkeit</b>										
<b>SU 35</b>	<b>Summe Einzahlungen aus der Finanzierungstätigkeit</b>							<b>0,00</b>	<b>0,00</b>	<b>0,00</b>
<b>SU 36</b>	<b>Summe Auszahlungen aus der Finanzierungstätigkeit</b>							<b>0,00</b>	<b>0,00</b>	<b>0,00</b>
<b>SA4</b>	<b>Saldo (4) Geldfluss aus der Finanzierungstätigkeit (35 - 36)</b>							<b>0,00</b>	<b>0,00</b>	<b>0,00</b>
<b>SA5</b>	<b>Saldo (5) Geldfluss aus der voranschlagswirksamen Gebarung (Saldo 3 + Saldo 4)</b>							<b>-10.700,00</b>	<b>-10.400,00</b>	<b>-15.030,00</b>
<b>24</b>	<b>Vorschulische Erziehung</b>									
<b>240</b>	<b>Kindergärten</b>									
<b>240000</b>	<b>Kindergärten</b>									
<b>Operative Gebarung</b>										
2/240000+810000	Elternbeiträge	2114	3114	13	12.500,00	12.500,00	13.025,82	12.500,00	12.500,00	13.098,82
2/240000+810001	Elternbeiträge Nachmittagsbetreuung	2114	3114	13	6.300,00	8.500,00	7.759,79	6.300,00	8.500,00	7.785,02
2/240000+810002	Elternbeiträge zu den Transportkosten	2114	3114	13	6.200,00	5.800,00	5.606,21	6.200,00	5.800,00	5.517,71
2/240000+810003	Elternbeiträge Mittagessen	2114	3114	13	4.000,00	6.000,00	5.264,97	4.000,00	6.000,00	5.291,33
2/240000+810004	Elternbeiträge Milchgeld	2114	3114	13	2.200,00	1.900,00	6.702,32	2.200,00	1.900,00	6.692,84
2/240000+810005	Elternbeiträge sprengelfremder Besuch	2114	3114				1.769,90			1.769,90
2/240000+813000	Erträge aus der Auflösung von Investitionszuschüssen (Kapitaltransfers)	2127			13.900,00	12.900,00	11.692,62			
2/240000+817000	Erträge aus der Auflösung von sonstigen Rückstellungen	2117				26.300,00	8.070,25			

		MVAG		VC QU	Ergebnisvoranschlag			Finanzierungsvoranschlag		
		EH	FH		VA 2026	VA 2025	RA 2024	VA 2026	VA 2025	RA 2024
2/240000+828000	Rückersätze von Aufwendungen	2116	3116	18	2.600,00	2.600,00		2.600,00	2.600,00	
2/240000+861000	Transfers von Ländern, Landesfonds und Landesammern (Zinsenzuschuss)	2121	3121	15	50.600,00	54.300,00	354,62	50.600,00	54.300,00	354,62
2/240000+861001	Transfer von Land (Kleinkindbetreuung)	2121	3121		16.000,00	15.000,00		16.000,00	15.000,00	
2/240000+861003	Transfer von Land (Ferienbetreuung)	2121	3121		2.300,00	2.200,00	2.100,00	2.300,00	2.200,00	2.100,00
2/240000+861004	Transfer von Land (Zukunftsfonds)	2121	3121		83.200,00	85.500,00	83.203,90	83.200,00	85.500,00	83.203,90
2/240000+863000	Erstattungen der Sozialversicherung	2121	3121	15	600,00	500,00		600,00	500,00	
6/240000+899000	Entnahmen aus Verrechnungsrücklagen zwischen operativer Gebarung und Projekten	2116		1			236.599,95			
<b>SU 21 / 31</b>	<b>Summe Erträge / Einzahlungen operative Gebarung</b>				<b>200.400,00</b>	<b>234.000,00</b>	<b>382.150,35</b>	<b>186.500,00</b>	<b>194.800,00</b>	<b>125.814,14</b>
1/240000-400000	Geringwertige Wirtschaftsgüter	2221	3221	23	3.500,00	4.000,00	4.908,63	3.500,00	4.000,00	4.908,63
1/240000-430000	Mittagessen Kdg	2221	3221	23	4.000,00	6.000,00	5.224,08	4.000,00	6.000,00	5.224,08
1/240000-430001	Milchgeld Kdg	2221	3221	23	2.200,00	1.900,00	5.604,82	2.200,00	1.900,00	5.422,26
1/240000-454000	Reinigungsmittel	2221	3221	23	1.800,00	2.000,00	1.653,53	1.800,00	2.000,00	1.653,53
1/240000-456000	Büromaterial	2221	3221	23	300,00	300,00	287,85	300,00	300,00	287,85
1/240000-459000	Sonstige Verbrauchsgüter	2221	3221	23	12.500,00	12.500,00	11.389,28	12.500,00	12.500,00	11.142,02
1/240000-511000	Geldbezüge der Vertragsbediensteten in handwerklicher Verwendung	2211	3211	20	210.000,00	258.000,00	168.041,51	210.000,00	258.000,00	168.041,51
1/240000-523000	Geldbezüge der nicht ganzjährig beschäftigten Arbeiter	2211	3211	20	3.500,00	1.500,00	2.865,71	3.500,00	1.500,00	2.865,71
1/240000-566000	Zuwendungen aus Anlass von Dienstjubiläen	2212	3212	20			4.440,80			4.440,80
1/240000-580000	DGB Ausgleichsfonds für Familienbeihilfe	2212	3212	20	7.800,00	8.300,00	6.415,36	7.800,00	8.300,00	6.415,36
1/240000-582000	Sonstige Dienstgeberbeiträge zur sozialen Sicherheit	2212	3212	20	44.100,00	47.400,00	36.259,60	44.100,00	47.400,00	36.259,60
1/240000-591000	Dotierung von Rückstellungen für Abfertigungen	2214			700,00		1.685,46			
1/240000-592000	Dotierung von Rückstellungen für Jubiläumszuwendungen	2214			2.700,00	1.100,00				
1/240000-600000	Strom	2222	3222	24	3.800,00	3.500,00	3.000,00	3.800,00	3.500,00	3.000,00
1/240000-600100	Heizkosten	2222	3222	24	3.800,00	4.000,00	3.734,51	3.800,00	4.000,00	3.734,51
1/240000-614000	Instandhaltung von Gebäuden	2224	3224	24	1.500,00	2.000,00	1.012,30	1.500,00	2.000,00	1.012,30
1/240000-616000	Instandhaltung von Maschinen und maschinellen Anlagen	2224	3224	24	1.000,00	1.000,00	890,28	1.000,00	1.000,00	890,28
1/240000-618000	Instandhaltung von sonstigen Anlagen	2224	3224	24	3.000,00	900,00	4.784,30	3.000,00	900,00	4.784,30
1/240000-621000	Kindergartenbus	2222	3222	24	20.000,00	24.000,00	21.130,55	20.000,00	24.000,00	21.130,55
1/240000-631000	Telefon, Telegraf, Telex	2222	3222	24	2.700,00	2.200,00	1.766,16	2.700,00	2.200,00	1.766,16
1/240000-680000	Planmäßige Abschreibung	2226			50.900,00	50.800,00	42.900,99			
1/240000-700000	Mietzinse	2223	3223	24	300,00	300,00	300,00	300,00	300,00	300,00
1/240000-711000	Gebühren für die Benützung von Gemeindeeinr.und Anlagen (gem.FAG)	2225	3225	24	3.300,00	3.100,00	3.061,76	3.300,00	3.100,00	3.061,76

		MVAG VC QU			Ergebnisvoranschlag			Finanzierungsvoranschlag		
		EH	FH		VA 2026	VA 2025	RA 2024	VA 2026	VA 2025	RA 2024
1/240000-723000	Repräsentationsausgaben	2225	3225	24	200,00	200,00	1.053,19	200,00	200,00	1.053,19
1/240000-724000	Reisegebühren	2225	3225	24	1.100,00	1.000,00	699,72	1.100,00	1.000,00	699,72
1/240000-728000	Schulung der Bediensteten	2225	3225	24	1.800,00	3.000,00	483,75	1.800,00	3.000,00	483,75
1/240000-728001	Sicherheitsbeauftragter	2225	3225	24	100,00	200,00		100,00	200,00	
1/240000-728002	Rauchfangkehrer	2225	3225	24	600,00	300,00	749,34	600,00	300,00	749,34
1/240000-728003	EDV - Gemdat	2225	3225	24	400,00	400,00	374,64	400,00	400,00	374,64
<b>SU 22 / 32</b>	<b>Summe Aufwendungen / Auszahlungen operative Gebarung</b>				<b>387.600,00</b>	<b>439.900,00</b>	<b>334.718,12</b>	<b>333.300,00</b>	<b>388.000,00</b>	<b>289.701,85</b>
<b>SA 0 / SA 1</b>	<b>(0) Nettoergebnis (21 - 22) / (1) Geldfluss operative Gebarung (31 - 32)</b>				<b>-187.200,00</b>	<b>-205.900,00</b>	<b>47.432,23</b>	<b>-146.800,00</b>	<b>-193.200,00</b>	<b>-163.887,71</b>
6/240000+894001	Entnahmen von zweckgebundenen Haushaltsrücklagen	2301		1			23.330,94			
5/240000-794001	Zuweisungen an zweckgebundene Haushaltsrücklagen	2401		1			196,27			
<b>SA01</b>	<b>Saldo (01) Haushaltsrücklagen (230 - 240)</b>				<b>0,00</b>	<b>0,00</b>	<b>23.134,67</b>	<b>0,00</b>	<b>0,00</b>	<b>0,00</b>
<b>SA00</b>	<b>Saldo (00) Nettoergebnis nach Haushaltsrücklagen (Saldo 0 + Saldo 01)</b>				<b>-187.200,00</b>	<b>-205.900,00</b>	<b>70.566,90</b>			
<b>Investive Gebarung</b>										
6/240000+300000	Kapitaltransfers von Bund, Bundesfonds und Bundeskammern		3331	1 33						125.000,00
6/240000+301000	Kapitaltransfers von Ländern, Landesfonds und Landeskammern		3331	1					8.800,00	
<b>SU 33</b>	<b>Summe Einzahlungen investive Gebarung</b>							<b>0,00</b>	<b>8.800,00</b>	<b>125.000,00</b>
1/240000-010000	Gebäude und Bauten		3413	2 40				1.000,00	5.000,00	
5/240000-010001	Gebäude und Bauten		3413	1 40						353.947,86
1/240000-042000	Amtsausstattung		3415	2 41				2.000,00	2.000,00	
5/240000-042001	Amts-, Betriebs- und Geschäftsausstattung		3415	1 41						36.259,01
5/240000-050000	Sonderanlagen		3412	1						3.327,75
<b>SU 34</b>	<b>Summe Auszahlungen investive Gebarung</b>							<b>3.000,00</b>	<b>7.000,00</b>	<b>393.534,62</b>
<b>SA2</b>	<b>Saldo (2) Geldfluss aus der Investiven Gebarung (33 - 34)</b>							<b>-3.000,00</b>	<b>1.800,00</b>	<b>-268.534,62</b>
<b>SA3</b>	<b>Saldo (3) Nettofinanzierungssaldo (Saldo 1 + Saldo 2)</b>							<b>-149.800,00</b>	<b>-191.400,00</b>	<b>-432.422,33</b>
<b>Finanzierungstätigkeit</b>										
<b>SU 35</b>	<b>Summe Einzahlungen aus der Finanzierungstätigkeit</b>							<b>0,00</b>	<b>0,00</b>	<b>0,00</b>
<b>SU 36</b>	<b>Summe Auszahlungen aus der Finanzierungstätigkeit</b>							<b>0,00</b>	<b>0,00</b>	<b>0,00</b>
<b>SA4</b>	<b>Saldo (4) Geldfluss aus der Finanzierungstätigkeit (35 - 36)</b>							<b>0,00</b>	<b>0,00</b>	<b>0,00</b>
<b>SA5</b>	<b>Saldo (5) Geldfluss aus der voranschlagswirksamen Gebarung (Saldo 3 + Saldo 4)</b>							<b>-149.800,00</b>	<b>-191.400,00</b>	<b>-432.422,33</b>
<b>240001</b>	<b>Kindergarten Hochwasserschäden</b>									
<b>Operative Gebarung</b>										
2/240001+813000	Erträge aus der Auflösung von Investitionszuschüssen (Kapitaltransfers)	2127			2.100,00	2.100,00	1.964,15			

		MVAG VC QU			Ergebnisvoranschlag			Finanzierungsvoranschlag		
		EH	FH		VA 2026	VA 2025	RA 2024	VA 2026	VA 2025	RA 2024
2/240001+823000	Zinsen von Rücklagen	2131	3131	14			261,69			261,69
<b>SU 21 / 31</b>	<b>Summe Erträge / Einzahlungen operative Gebarung</b>				<b>2.100,00</b>	<b>2.100,00</b>	<b>2.225,84</b>	<b>0,00</b>	<b>0,00</b>	<b>261,69</b>
1/240001-659000	Geldverkehrsspesen Rücklagen	2244	3244	24			65,42			65,42
1/240001-680000	Planmäßige Abschreibung	2226			2.200,00	2.200,00	2.232,24			
<b>SU 22 / 32</b>	<b>Summe Aufwendungen / Auszahlungen operative Gebarung</b>				<b>2.200,00</b>	<b>2.200,00</b>	<b>2.297,66</b>	<b>0,00</b>	<b>0,00</b>	<b>65,42</b>
<b>SA 0 / SA 1</b>	<b>(0) Nettoergebnis (21 - 22) / (1) Geldfluss operative Gebarung (31 – 32)</b>				<b>-100,00</b>	<b>-100,00</b>	<b>-71,82</b>	<b>0,00</b>	<b>0,00</b>	<b>196,27</b>
<b>SA01</b>	<b>Saldo (01) Haushaltsrücklagen (230 - 240)</b>				<b>0,00</b>	<b>0,00</b>	<b>0,00</b>	<b>0,00</b>	<b>0,00</b>	<b>0,00</b>
<b>SA00</b>	<b>Saldo (00) Nettoergebnis nach Haushaltsrücklagen (Saldo 0 + Saldo 01)</b>				<b>-100,00</b>	<b>-100,00</b>	<b>-71,82</b>			
<b>Investive Gebarung</b>										
<b>SU 33</b>	<b>Summe Einzahlungen investive Gebarung</b>							<b>0,00</b>	<b>0,00</b>	<b>0,00</b>
<b>SU 34</b>	<b>Summe Auszahlungen investive Gebarung</b>							<b>0,00</b>	<b>0,00</b>	<b>0,00</b>
<b>SA2</b>	<b>Saldo (2) Geldfluss aus der Investiven Gebarung (33 – 34)</b>							<b>0,00</b>	<b>0,00</b>	<b>0,00</b>
<b>SA3</b>	<b>Saldo (3) Nettofinanzierungssaldo (Saldo 1 + Saldo 2)</b>							<b>0,00</b>	<b>0,00</b>	<b>196,27</b>
<b>Finanzierungstätigkeit</b>										
<b>SU 35</b>	<b>Summe Einzahlungen aus der Finanzierungstätigkeit</b>							<b>0,00</b>	<b>0,00</b>	<b>0,00</b>
<b>SU 36</b>	<b>Summe Auszahlungen aus der Finanzierungstätigkeit</b>							<b>0,00</b>	<b>0,00</b>	<b>0,00</b>
<b>SA4</b>	<b>Saldo (4) Geldfluss aus der Finanzierungstätigkeit (35 – 36)</b>							<b>0,00</b>	<b>0,00</b>	<b>0,00</b>
<b>SA5</b>	<b>Saldo (5) Geldfluss aus der voranschlagswirksamen Gebarung (Saldo 3 + Saldo 4)</b>							<b>0,00</b>	<b>0,00</b>	<b>196,27</b>
<b>240025</b>	<b>Kindergärten</b>									
<b>Operative Gebarung</b>										
<b>SU 21 / 31</b>	<b>Summe Erträge / Einzahlungen operative Gebarung</b>				<b>0,00</b>	<b>0,00</b>	<b>0,00</b>	<b>0,00</b>	<b>0,00</b>	<b>0,00</b>
1/240025-680000	Planmäßige Abschreibung	2226			700,00					
<b>SU 22 / 32</b>	<b>Summe Aufwendungen / Auszahlungen operative Gebarung</b>				<b>700,00</b>	<b>0,00</b>	<b>0,00</b>	<b>0,00</b>	<b>0,00</b>	<b>0,00</b>
<b>SA 0 / SA 1</b>	<b>(0) Nettoergebnis (21 - 22) / (1) Geldfluss operative Gebarung (31 – 32)</b>				<b>-700,00</b>	<b>0,00</b>	<b>0,00</b>	<b>0,00</b>	<b>0,00</b>	<b>0,00</b>
<b>SA01</b>	<b>Saldo (01) Haushaltsrücklagen (230 - 240)</b>				<b>0,00</b>	<b>0,00</b>	<b>0,00</b>	<b>0,00</b>	<b>0,00</b>	<b>0,00</b>
<b>SA00</b>	<b>Saldo (00) Nettoergebnis nach Haushaltsrücklagen (Saldo 0 + Saldo 01)</b>				<b>-700,00</b>	<b>0,00</b>	<b>0,00</b>			
<b>Investive Gebarung</b>										
6/240025+300001	Bundeszuschuss KIP (Stromspeicher)	3331	1						9.700,00	
6/240025+300002	Investitionszuschuss Bund (Stromspeicher)	3331	1						2.400,00	
<b>SU 33</b>	<b>Summe Einzahlungen investive Gebarung</b>							<b>0,00</b>	<b>12.100,00</b>	<b>0,00</b>
5/240025-050000	Sonderanlagen (Stromspeicher)	3412	1						12.100,00	
<b>SU 34</b>	<b>Summe Auszahlungen investive Gebarung</b>							<b>0,00</b>	<b>12.100,00</b>	<b>0,00</b>
<b>SA2</b>	<b>Saldo (2) Geldfluss aus der Investiven Gebarung (33 – 34)</b>							<b>0,00</b>	<b>0,00</b>	<b>0,00</b>
<b>SA3</b>	<b>Saldo (3) Nettofinanzierungssaldo (Saldo 1 + Saldo 2)</b>							<b>0,00</b>	<b>0,00</b>	<b>0,00</b>
<b>Finanzierungstätigkeit</b>										
<b>SU 35</b>	<b>Summe Einzahlungen aus der Finanzierungstätigkeit</b>							<b>0,00</b>	<b>0,00</b>	<b>0,00</b>

		MVAG VC QU		Ergebnisvoranschlag			Finanzierungsvoranschlag		
		EH	FH	VA 2026	VA 2025	RA 2024	VA 2026	VA 2025	RA 2024
<b>SU 36</b>	<b>Summe Auszahlungen aus der Finanzierungstätigkeit</b>						<b>0,00</b>	<b>0,00</b>	<b>0,00</b>
<b>SA4</b>	<b>Saldo (4) Geldfluss aus der Finanzierungstätigkeit (35 – 36)</b>						<b>0,00</b>	<b>0,00</b>	<b>0,00</b>
<b>SA5</b>	<b>Saldo (5) Geldfluss aus der voranschlagswirksamen Gebarung (Saldo 3 + Saldo 4)</b>						<b>0,00</b>	<b>0,00</b>	<b>0,00</b>
<b>25</b>	<b>Außerschulische Jugenderziehung</b>								
<b>259</b>	<b>Sonstige Einrichtungen und Maßnahmen</b>								
<b>259000</b>	<b>Sonstige Einrichtungen und Maßnahmen</b>								
<b>Operative Gebarung</b>									
2/259000+810000	Elternbeiträge TBE	2114	3114	1.000,00	1.300,00	464,62	1.000,00	1.300,00	464,62
2/259000+810001	Elternbeiträge Nachmittagsbetreuung TBE	2114	3114	300,00	600,00		300,00	600,00	
2/259000+810002	Elternbeiträge zu den Transportkosten	2114	3114		500,00	88,50		500,00	88,50
2/259000+810003	Einnahmen Mittagessen TBE	2114	3114	200,00	500,00	47,73	200,00	500,00	47,73
2/259000+813000	Erträge aus der Auflösung von Investitionszuschüssen (Kapitaltransfers)	2127		3.000,00		1.250,00			
2/259000+828000	Rückersätze von Aufwendungen	2116	3116			2.512,51			2.512,51
2/259000+861000	Transfer von Land (NÖ Kinderbetreuungsbeitrag)	2121	3121	34.000,00	40.900,00	9.694,89	34.000,00	40.900,00	9.694,89
2/259000+861001	Transfers von Land (Trägerförderung)	2121	3121	17.300,00	16.800,00	7.716,50	17.300,00	16.800,00	7.716,50
2/259000+861004	Transfer von Land (Zukunftsfonds)	2121	3121	30.000,00	30.000,00	30.000,00	30.000,00	30.000,00	30.000,00
<b>SU 21 / 31</b>	<b>Summe Erträge / Einzahlungen operative Gebarung</b>			<b>85.800,00</b>	<b>90.600,00</b>	<b>51.774,75</b>	<b>82.800,00</b>	<b>90.600,00</b>	<b>50.524,75</b>
1/259000-400000	Geringwertige Wirtschaftsgüter (GWG)	2221	3221	600,00	800,00	4.919,56	600,00	800,00	4.919,56
1/259000-430000	Mittagessen	2221	3221	200,00	500,00	47,73	200,00	500,00	47,73
1/259000-454000	Reinigungsmittel	2221	3221	300,00	400,00	469,51	300,00	400,00	469,51
1/259000-456000	Schreib-, Zeichen- und sonstige Büromittel	2221	3221	200,00	200,00	299,38	200,00	200,00	299,38
1/259000-459000	Sonstige Verbrauchsgüter (Bastelmaterial)	2221	3221	1.000,00	1.300,00	429,18	1.000,00	1.300,00	429,18
1/259000-511000	Geldbezüge der Vertragsbediensteten in handwerklicher Verwendung	2211	3211	83.800,00	82.300,00	27.418,76	83.800,00	82.300,00	27.418,76
1/259000-580000	Dienstgeberbeiträge zum Ausgleichsfonds für Familienbeihilfen	2212	3212	3.100,00	3.000,00	998,96	3.100,00	3.000,00	998,96
1/259000-582000	Sonstige Dienstgeberbeiträge zur sozialen Sicherheit	2212	3212	17.600,00	17.600,00	5.705,84	17.600,00	17.600,00	5.705,84
1/259000-592000	Dotierung von Rückstellungen für Jubiläumszuwendungen	2214		2.800,00	1.200,00	403,55			
1/259000-600000	Energiebezüge Strom	2222	3222	700,00	700,00	597,65	700,00	700,00	597,65
1/259000-600100	Energiebezüge Heizung	2222	3222	700,00	700,00	637,17	700,00	700,00	637,17
1/259000-614000	Instandhaltung von Gebäuden und Bauten	2224	3224	300,00	300,00		300,00	300,00	

		MVAG		VC QU	Ergebnisvoranschlag			Finanzierungsvoranschlag		
		EH	FH		VA 2026	VA 2025	RA 2024	VA 2026	VA 2025	RA 2024
1/259000-616000	Instandhaltung von Maschinen und maschinellen Anlagen	2224	3224		400,00	400,00	158,99	400,00	400,00	158,99
1/259000-618000	Instandhaltung von sonstigen Anlagen	2224	3224		400,00	400,00	555,14	400,00	400,00	555,14
1/259000-621000	Sonstige Transporte	2222	3222			1.800,00	599,20		1.800,00	599,20
1/259000-631000	Telekommunikationsdienste	2222	3222		200,00	200,00	20,82	200,00	200,00	20,82
1/259000-680000	Planmäßige Abschreibung	2226			2.000,00	2.000,00	1.980,85			
1/259000-711000	Gebühren für die Benützung von Gemeindeeinrichtungen und Anlagen gemäß FAG	2225	3225	24	500,00	500,00	488,01	500,00	500,00	488,01
1/259000-723000	Repräsentationsausgaben	2225	3225	24	100,00	100,00	15,00	100,00	100,00	15,00
1/259000-724000	Reisegebühren	2225	3225		200,00	200,00	82,74	200,00	200,00	82,74
1/259000-728000	Schulung der Bediensteten	2225	3225		400,00	200,00	150,00	400,00	200,00	150,00
1/259000-728001	Sicherheitsbeauftragter	2225	3225		100,00	100,00		100,00	100,00	
1/259000-728002	Rauchfangkehrer	2225	3225		100,00	100,00	13,10	100,00	100,00	13,10
1/259000-728003	EDV - Gemdat	2225	3225		200,00	200,00	31,40	200,00	200,00	31,40
1/259000-764000	Entschädigungen für Besuch fremder TBE	2234	3234	27			2.757,79			2.757,79
<b>SU 22 / 32</b>	<b>Summe Aufwendungen / Auszahlungen operative Gebarung</b>				<b>115.900,00</b>	<b>115.200,00</b>	<b>48.780,33</b>	<b>111.100,00</b>	<b>112.000,00</b>	<b>46.395,93</b>
<b>SA 0 / SA 1</b>	<b>(0) Nettoergebnis (21 - 22) / (1) Geldfluss operative Gebarung (31 – 32)</b>				<b>-30.100,00</b>	<b>-24.600,00</b>	<b>2.994,42</b>	<b>-28.300,00</b>	<b>-21.400,00</b>	<b>4.128,82</b>
<b>SA01</b>	<b>Saldo (01) Haushaltsrücklagen (230 - 240)</b>				<b>0,00</b>	<b>0,00</b>	<b>0,00</b>	<b>0,00</b>	<b>0,00</b>	<b>0,00</b>
<b>SA00</b>	<b>Saldo (00) Nettoergebnis nach Haushaltsrücklagen (Saldo 0 + Saldo 01)</b>				<b>-30.100,00</b>	<b>-24.600,00</b>	<b>2.994,42</b>			
<b>Investive Gebarung</b>										
<b>SU 33</b>	<b>Summe Einzahlungen investive Gebarung</b>							<b>0,00</b>	<b>0,00</b>	<b>0,00</b>
<b>SU 34</b>	<b>Summe Auszahlungen investive Gebarung</b>							<b>0,00</b>	<b>0,00</b>	<b>0,00</b>
<b>SA2</b>	<b>Saldo (2) Geldfluss aus der Investiven Gebarung (33 – 34)</b>							<b>0,00</b>	<b>0,00</b>	<b>0,00</b>
<b>SA3</b>	<b>Saldo (3) Nettofinanzierungssaldo (Saldo 1 + Saldo 2)</b>							<b>-28.300,00</b>	<b>-21.400,00</b>	<b>4.128,82</b>
<b>Finanzierungstätigkeit</b>										
<b>SU 35</b>	<b>Summe Einzahlungen aus der Finanzierungstätigkeit</b>							<b>0,00</b>	<b>0,00</b>	<b>0,00</b>
<b>SU 36</b>	<b>Summe Auszahlungen aus der Finanzierungstätigkeit</b>							<b>0,00</b>	<b>0,00</b>	<b>0,00</b>
<b>SA4</b>	<b>Saldo (4) Geldfluss aus der Finanzierungstätigkeit (35 – 36)</b>							<b>0,00</b>	<b>0,00</b>	<b>0,00</b>
<b>SA5</b>	<b>Saldo (5) Geldfluss aus der voranschlagswirksamen Gebarung (Saldo 3 + Saldo 4)</b>							<b>-28.300,00</b>	<b>-21.400,00</b>	<b>4.128,82</b>
<b>259001</b>	<b>Sonstige Einrichtungen und Maßnahmen</b>									
<b>Operative Gebarung</b>										
<b>SU 21 / 31</b>	<b>Summe Erträge / Einzahlungen operative Gebarung</b>				<b>0,00</b>	<b>0,00</b>	<b>0,00</b>	<b>0,00</b>	<b>0,00</b>	<b>0,00</b>
1/259001-723000	Repräsentationen Jugendförderung	2225	3225		300,00	600,00	493,50	300,00	600,00	493,50
<b>SU 22 / 32</b>	<b>Summe Aufwendungen / Auszahlungen operative Gebarung</b>				<b>300,00</b>	<b>600,00</b>	<b>493,50</b>	<b>300,00</b>	<b>600,00</b>	<b>493,50</b>
<b>SA 0 / SA 1</b>	<b>(0) Nettoergebnis (21 - 22) / (1) Geldfluss operative Gebarung (31 – 32)</b>				<b>-300,00</b>	<b>-600,00</b>	<b>-493,50</b>	<b>-300,00</b>	<b>-600,00</b>	<b>-493,50</b>
<b>SA01</b>	<b>Saldo (01) Haushaltsrücklagen (230 - 240)</b>				<b>0,00</b>	<b>0,00</b>	<b>0,00</b>	<b>0,00</b>	<b>0,00</b>	<b>0,00</b>



		MVAG		VC QU	Ergebnisvoranschlag			Finanzierungsvoranschlag		
		EH	FH		VA 2026	VA 2025	RA 2024	VA 2026	VA 2025	RA 2024
SA00	Saldo (00) Nettoergebnis nach Haushaltsrücklagen (Saldo 0 + Saldo 01)				-300,00	-600,00	-493,50			
Investive Gebarung										
SU 33	Summe Einzahlungen investive Gebarung							0,00	0,00	0,00
SU 34	Summe Auszahlungen investive Gebarung							0,00	0,00	0,00
SA2	Saldo (2) Geldfluss aus der Investiven Gebarung (33 – 34)							0,00	0,00	0,00
SA3	Saldo (3) Nettofinanzierungssaldo (Saldo 1 + Saldo 2)							-300,00	-600,00	-493,50
Finanzierungstätigkeit										
SU 35	Summe Einzahlungen aus der Finanzierungstätigkeit							0,00	0,00	0,00
SU 36	Summe Auszahlungen aus der Finanzierungstätigkeit							0,00	0,00	0,00
SA4	Saldo (4) Geldfluss aus der Finanzierungstätigkeit (35 – 36)							0,00	0,00	0,00
SA5	Saldo (5) Geldfluss aus der voranschlagswirksamen Gebarung (Saldo 3 + Saldo 4)							-300,00	-600,00	-493,50
259025 Sonstige Einrichtungen und Maßnahmen										
Operative Gebarung										
6/259025+899000	Entnahmen aus Verrechnungsrücklagen zwischen operativer Gebarung und Projekten	2116		1			17.267,45			
SU 21 / 31	Summe Erträge / Einzahlungen operative Gebarung				0,00	0,00	17.267,45	0,00	0,00	0,00
1/259025-680000	Planmäßige Abschreibung	2226			4.900,00	4.900,00	2.458,67			
SU 22 / 32	Summe Aufwendungen / Auszahlungen operative Gebarung				4.900,00	4.900,00	2.458,67	0,00	0,00	0,00
SA 0 / SA 1	(0) Nettoergebnis (21 - 22) / (1) Geldfluss operative Gebarung (31 – 32)				-4.900,00	-4.900,00	14.808,78	0,00	0,00	0,00
SA01	Saldo (01) Haushaltsrücklagen (230 - 240)				0,00	0,00	0,00	0,00	0,00	0,00
SA00	Saldo (00) Nettoergebnis nach Haushaltsrücklagen (Saldo 0 + Saldo 01)				-4.900,00	-4.900,00	14.808,78			
Investive Gebarung										
6/259025+300000	Kapitaltransfer von Bund (15a Vereinbarung TBE)		3331	1						125.000,00
6/259025+301000	Kapitaltransfers von Ländern, Landesfonds und Landeskammern		3331	1					4.600,00	
SU 33	Summe Einzahlungen investive Gebarung							0,00	4.600,00	125.000,00
5/259025-010000	Gebäude und Bauten		3413	1						125.000,00
5/259025-042001	Amts-, Betriebs- und Geschäftsausstattung		3415	1						21.867,45
SU 34	Summe Auszahlungen investive Gebarung							0,00	0,00	146.867,45
SA2	Saldo (2) Geldfluss aus der Investiven Gebarung (33 – 34)							0,00	4.600,00	-21.867,45
SA3	Saldo (3) Nettofinanzierungssaldo (Saldo 1 + Saldo 2)							0,00	4.600,00	-21.867,45
Finanzierungstätigkeit										
SU 35	Summe Einzahlungen aus der Finanzierungstätigkeit							0,00	0,00	0,00
SU 36	Summe Auszahlungen aus der Finanzierungstätigkeit							0,00	0,00	0,00
SA4	Saldo (4) Geldfluss aus der Finanzierungstätigkeit (35 – 36)							0,00	0,00	0,00

		MVAG	VC QU	Ergebnisvoranschlag			Finanzierungsvoranschlag		
		EH	FH	VA 2026	VA 2025	RA 2024	VA 2026	VA 2025	RA 2024
SA5	Saldo (5) Geldfluss aus der voranschlagswirksamen Gebarung (Saldo 3 + Saldo 4)						0,00	4.600,00	-21.867,45
<b>26</b>	<b>Sport und außerschulische Leibeserziehung</b>								
<b>262</b>	<b>Sportplätze</b>								
<b>262000</b>	<b>Sportplätze</b>								
<b>Operative Gebarung</b>									
SU 21 / 31	Summe Erträge / Einzahlungen operative Gebarung			0,00	0,00	0,00	0,00	0,00	0,00
1/262000-680000	Planmäßige Abschreibung 2226			300,00	300,00	260,91			
1/262000-700000	Mietzinse 2223 3223 24			1.100,00	1.100,00	1.356,80	1.100,00	1.100,00	1.356,80
SU 22 / 32	Summe Aufwendungen / Auszahlungen operative Gebarung			1.400,00	1.400,00	1.617,71	1.100,00	1.100,00	1.356,80
SA 0 / SA 1	(0) Nettoergebnis (21 - 22) / (1) Geldfluss operative Gebarung (31 – 32)			-1.400,00	-1.400,00	-1.617,71	-1.100,00	-1.100,00	-1.356,80
SA01	Saldo (01) Haushaltsrücklagen (230 - 240)			0,00	0,00	0,00	0,00	0,00	0,00
SA00	Saldo (00) Nettoergebnis nach Haushaltsrücklagen (Saldo 0 + Saldo 01)			-1.400,00	-1.400,00	-1.617,71			
<b>Investive Gebarung</b>									
SU 33	Summe Einzahlungen investive Gebarung						0,00	0,00	0,00
SU 34	Summe Auszahlungen investive Gebarung						0,00	0,00	0,00
SA2	Saldo (2) Geldfluss aus der Investiven Gebarung (33 – 34)						0,00	0,00	0,00
SA3	Saldo (3) Nettofinanzierungssaldo (Saldo 1 + Saldo 2)						-1.100,00	-1.100,00	-1.356,80
<b>Finanzierungstätigkeit</b>									
SU 35	Summe Einzahlungen aus der Finanzierungstätigkeit						0,00	0,00	0,00
SU 36	Summe Auszahlungen aus der Finanzierungstätigkeit						0,00	0,00	0,00
SA4	Saldo (4) Geldfluss aus der Finanzierungstätigkeit (35 – 36)						0,00	0,00	0,00
SA5	Saldo (5) Geldfluss aus der voranschlagswirksamen Gebarung (Saldo 3 + Saldo 4)						-1.100,00	-1.100,00	-1.356,80
<b>264</b>	<b>Eislaufplätze und -hallen</b>								
<b>264000</b>	<b>Mehrzweckhalle u. -raum</b>								
<b>Operative Gebarung</b>									
SU 21 / 31	Summe Erträge / Einzahlungen operative Gebarung			0,00	0,00	0,00	0,00	0,00	0,00
1/264000-680000	Planmäßige Abschreibung 2226			8.500,00	11.400,00	8.875,96			
SU 22 / 32	Summe Aufwendungen / Auszahlungen operative Gebarung			8.500,00	11.400,00	8.875,96	0,00	0,00	0,00
SA 0 / SA 1	(0) Nettoergebnis (21 - 22) / (1) Geldfluss operative Gebarung (31 – 32)			-8.500,00	-11.400,00	-8.875,96	0,00	0,00	0,00
SA01	Saldo (01) Haushaltsrücklagen (230 - 240)			0,00	0,00	0,00	0,00	0,00	0,00
SA00	Saldo (00) Nettoergebnis nach Haushaltsrücklagen (Saldo 0 + Saldo 01)			-8.500,00	-11.400,00	-8.875,96			
<b>Investive Gebarung</b>									
SU 33	Summe Einzahlungen investive Gebarung						0,00	0,00	0,00
SU 34	Summe Auszahlungen investive Gebarung						0,00	0,00	0,00
SA2	Saldo (2) Geldfluss aus der Investiven Gebarung (33 – 34)						0,00	0,00	0,00

		MVAG VC QU			Ergebnisvoranschlag			Finanzierungsvoranschlag		
		EH	FH		VA 2026	VA 2025	RA 2024	VA 2026	VA 2025	RA 2024
SA3	Saldo (3) Nettofinanzierungssaldo (Saldo 1 + Saldo 2)							0,00	0,00	0,00
<b>Finanzierungstätigkeit</b>										
SU 35	Summe Einzahlungen aus der Finanzierungstätigkeit							0,00	0,00	0,00
SU 36	Summe Auszahlungen aus der Finanzierungstätigkeit							0,00	0,00	0,00
SA4	Saldo (4) Geldfluss aus der Finanzierungstätigkeit (35 – 36)							0,00	0,00	0,00
SA5	Saldo (5) Geldfluss aus der voranschlagswirksamen Gebarung (Saldo 3 + Saldo 4)							0,00	0,00	0,00
269	Sonstige Einrichtungen und Maßnahmen									
269000	Sonstige Einrichtungen und Maßnahmen									
<b>Operative Gebarung</b>										
SU 21 / 31	Summe Erträge / Einzahlungen operative Gebarung				0,00	0,00	0,00	0,00	0,00	0,00
1/269000-757000	Subventionen an Sportvereine	2234	3234	27	7.600,00	7.600,00	7.600,00	7.600,00	7.600,00	7.600,00
SU 22 / 32	Summe Aufwendungen / Auszahlungen operative Gebarung				7.600,00	7.600,00	7.600,00	7.600,00	7.600,00	7.600,00
SA 0 / SA 1	(0) Nettoergebnis (21 - 22) / (1) Geldfluss operative Gebarung (31 – 32)				-7.600,00	-7.600,00	-7.600,00	-7.600,00	-7.600,00	-7.600,00
SA01	Saldo (01) Haushaltsrücklagen (230 - 240)				0,00	0,00	0,00	0,00	0,00	0,00
SA00	Saldo (00) Nettoergebnis nach Haushaltsrücklagen (Saldo 0 + Saldo 01)				-7.600,00	-7.600,00	-7.600,00			
<b>Investive Gebarung</b>										
SU 33	Summe Einzahlungen investive Gebarung							0,00	0,00	0,00
SU 34	Summe Auszahlungen investive Gebarung							0,00	0,00	0,00
SA2	Saldo (2) Geldfluss aus der Investiven Gebarung (33 – 34)							0,00	0,00	0,00
SA3	Saldo (3) Nettofinanzierungssaldo (Saldo 1 + Saldo 2)							-7.600,00	-7.600,00	-7.600,00
<b>Finanzierungstätigkeit</b>										
SU 35	Summe Einzahlungen aus der Finanzierungstätigkeit							0,00	0,00	0,00
SU 36	Summe Auszahlungen aus der Finanzierungstätigkeit							0,00	0,00	0,00
SA4	Saldo (4) Geldfluss aus der Finanzierungstätigkeit (35 – 36)							0,00	0,00	0,00
SA5	Saldo (5) Geldfluss aus der voranschlagswirksamen Gebarung (Saldo 3 + Saldo 4)							-7.600,00	-7.600,00	-7.600,00
27	Erwachsenenbildung									
273	Volksbüchereien									
273000	Volksbüchereien									
<b>Operative Gebarung</b>										
SU 21 / 31	Summe Erträge / Einzahlungen operative Gebarung				0,00	0,00	0,00	0,00	0,00	0,00
1/273000-757000	Subventionen an Pfarrbücherei	2234	3234	27	400,00	400,00	400,00	400,00	400,00	400,00
SU 22 / 32	Summe Aufwendungen / Auszahlungen operative Gebarung				400,00	400,00	400,00	400,00	400,00	400,00
SA 0 / SA 1	(0) Nettoergebnis (21 - 22) / (1) Geldfluss operative Gebarung (31 – 32)				-400,00	-400,00	-400,00	-400,00	-400,00	-400,00
SA01	Saldo (01) Haushaltsrücklagen (230 - 240)				0,00	0,00	0,00	0,00	0,00	0,00
SA00	Saldo (00) Nettoergebnis nach Haushaltsrücklagen (Saldo 0 + Saldo 01)				-400,00	-400,00	-400,00			

		MVAG	VC QU	Ergebnisvoranschlag			Finanzierungsvoranschlag		
		EH	FH	VA 2026	VA 2025	RA 2024	VA 2026	VA 2025	RA 2024
<b>Investive Gebarung</b>									
SU 33	Summe Einzahlungen investive Gebarung						0,00	0,00	0,00
SU 34	Summe Auszahlungen investive Gebarung						0,00	0,00	0,00
SA2	Saldo (2) Geldfluss aus der Investiven Gebarung (33 – 34)						0,00	0,00	0,00
SA3	Saldo (3) Nettofinanzierungssaldo (Saldo 1 + Saldo 2)						-400,00	-400,00	-400,00
<b>Finanzierungstätigkeit</b>									
SU 35	Summe Einzahlungen aus der Finanzierungstätigkeit						0,00	0,00	0,00
SU 36	Summe Auszahlungen aus der Finanzierungstätigkeit						0,00	0,00	0,00
SA4	Saldo (4) Geldfluss aus der Finanzierungstätigkeit (35 – 36)						0,00	0,00	0,00
SA5	Saldo (5) Geldfluss aus der voranschlagswirksamen Gebarung (Saldo 3 + Saldo 4)						-400,00	-400,00	-400,00

MVAG VC QU					Ergebnisvoranschlag			Finanzierungsvoranschlag		
					VA 2026	VA 2025	RA 2024	VA 2026	VA 2025	RA 2024
3 Kunst, Kultur und Kultus										
32	Musik und darstellende Kunst									
320	Ausbildung in Musik und darstellender Kunst									
320000	Ausbildung in Musik und darstellender Kunst									
Operative Gebarung										
SU 21 / 31	Summe Erträge / Einzahlungen operative Gebarung				0,00	0,00	0,00	0,00	0,00	0,00
1/320000-752000	Musikschulbeiträge (Gemeindebeitrag)	2231	3231	26	82.500,00	78.000,00	64.034,40	82.500,00	78.000,00	64.034,40
1/320000-768000	Förderung Musikschulbesuche	2234	3234	27		1.200,00	1.497,00		1.200,00	1.497,00
SU 22 / 32	Summe Aufwendungen / Auszahlungen operative Gebarung				82.500,00	79.200,00	65.531,40	82.500,00	79.200,00	65.531,40
SA 0 / SA 1	(0) Nettoergebnis (21 - 22) / (1) Geldfluss operative Gebarung (31 – 32)				-82.500,00	-79.200,00	-65.531,40	-82.500,00	-79.200,00	-65.531,40
SA01	Saldo (01) Haushaltsrücklagen (230 - 240)				0,00	0,00	0,00	0,00	0,00	0,00
SA00	Saldo (00) Nettoergebnis nach Haushaltsrücklagen (Saldo 0 + Saldo 01)				-82.500,00	-79.200,00	-65.531,40			
Investive Gebarung										
SU 33	Summe Einzahlungen investive Gebarung							0,00	0,00	0,00
SU 34	Summe Auszahlungen investive Gebarung							0,00	0,00	0,00
SA2	Saldo (2) Geldfluss aus der Investiven Gebarung (33 – 34)							0,00	0,00	0,00
SA3	Saldo (3) Nettofinanzierungssaldo (Saldo 1 + Saldo 2)							-82.500,00	-79.200,00	-65.531,40
Finanzierungstätigkeit										
SU 35	Summe Einzahlungen aus der Finanzierungstätigkeit							0,00	0,00	0,00
SU 36	Summe Auszahlungen aus der Finanzierungstätigkeit							0,00	0,00	0,00
SA4	Saldo (4) Geldfluss aus der Finanzierungstätigkeit (35 – 36)							0,00	0,00	0,00
SA5	Saldo (5) Geldfluss aus der voranschlagswirksamen Gebarung (Saldo 3 + Saldo 4)							-82.500,00	-79.200,00	-65.531,40
321	Einrichtungen der Musikpflege									
321000	Einrichtungen der Musikpflege									
Operative Gebarung										
2/321000+860000	Transfers von Bund, Bundesfonds und Bundeskammern	2121	3121		40.700,00		85.783,00	40.700,00		85.783,00
SU 21 / 31	Summe Erträge / Einzahlungen operative Gebarung				40.700,00	0,00	85.783,00	40.700,00	0,00	85.783,00
1/321000-757000	Laufende Zuschüsse an Musik- vereine und Musikkapellen	2234	3234	27	5.500,00	6.800,00	3.721,80	5.500,00	6.800,00	3.721,80
1/321000-772000	Kapitaltransfers an Gemeinden, Gemeindeverbände (ohne marktbestimmte Tätigkeit) und Gemeindefonds	2231			40.700,00		85.783,00			
SU 22 / 32	Summe Aufwendungen / Auszahlungen operative Gebarung				46.200,00	6.800,00	89.504,80	5.500,00	6.800,00	3.721,80
SA 0 / SA 1	(0) Nettoergebnis (21 - 22) / (1) Geldfluss operative Gebarung (31 – 32)				-5.500,00	-6.800,00	-3.721,80	35.200,00	-6.800,00	82.061,20
SA01	Saldo (01) Haushaltsrücklagen (230 - 240)				0,00	0,00	0,00	0,00	0,00	0,00

		MVAG VC QU			Ergebnisvoranschlag			Finanzierungsvoranschlag		
		EH	FH		VA 2026	VA 2025	RA 2024	VA 2026	VA 2025	RA 2024
SA00	Saldo (00) Nettoergebnis nach Haushaltsrücklagen (Saldo 0 + Saldo 01)				-5.500,00	-6.800,00	-3.721,80			
Investive Gebarung										
SU 33	Summe Einzahlungen investive Gebarung							0,00	0,00	0,00
1/321000-772000	Kapitaltransfers an Gemeinden, Gemeindeverbände (ohne marktbestimmte Tätigkeit) und Gemeindefonds		3431					40.700,00		85.783,00
SU 34	Summe Auszahlungen investive Gebarung							40.700,00	0,00	85.783,00
SA2	Saldo (2) Geldfluss aus der Investiven Gebarung (33 – 34)							-40.700,00	0,00	-85.783,00
SA3	Saldo (3) Nettofinanzierungssaldo (Saldo 1 + Saldo 2)							-5.500,00	-6.800,00	-3.721,80
Finanzierungstätigkeit										
SU 35	Summe Einzahlungen aus der Finanzierungstätigkeit							0,00	0,00	0,00
SU 36	Summe Auszahlungen aus der Finanzierungstätigkeit							0,00	0,00	0,00
SA4	Saldo (4) Geldfluss aus der Finanzierungstätigkeit (35 – 36)							0,00	0,00	0,00
SA5	Saldo (5) Geldfluss aus der voranschlagswirksamen Gebarung (Saldo 3 + Saldo 4)							-5.500,00	-6.800,00	-3.721,80
329	Sonstige Einrichtungen und Maßnahmen									
329000	Sonstige Einrichtungen und Maßnahmen									
Operative Gebarung										
2/329000+810000	Einnahmen aus Veranstaltungen	2114	3114	13	2.600,00	2.500,00	1.080,00	2.600,00	2.500,00	1.080,00
2/329000+810001	Eintritte Theatersommer	2114	3114			68.000,00	56.067,05		68.000,00	56.067,05
2/329000+861000	Transfers von Ländern, Landesfonds und Landeskammern	2121	3121			34.000,00	34.000,00		34.000,00	34.000,00
2/329000+863000	Transfers von sonstigen Trägern öffentlichen Rechts (Arbeiterkammer)	2121	3121			4.000,00			4.000,00	
2/329000+864000	Transfers von Unternehmen (ohne Finanzunternehmen) und andere	2123	3123			15.000,00	14.939,84		15.000,00	14.939,84
SU 21 / 31	Summe Erträge / Einzahlungen operative Gebarung				2.600,00	123.500,00	106.086,89	2.600,00	123.500,00	106.086,89
1/329000-522000	Geldbezüge der nicht ganzjährig beschäftigten Angestellten	2211	3211			11.500,00	13.733,65		11.500,00	13.733,65
1/329000-580000	Dienstgeberbeiträge zum Ausgleichsfonds für Familienbeihilfen	2212	3212			300,00	508,14		300,00	508,14
1/329000-582000	Sonstige Dienstgeberbeiträge zur sozialen Sicherheit	2212	3212			2.400,00	2.988,61		2.400,00	2.988,61
1/329000-710000	Werbeabgabe	2225	3225			800,00	745,43		800,00	745,43
1/329000-728000	Theatersommer Schloss	2225	3225			113.000,00	94.077,28		113.000,00	94.077,28
1/329000-728001	Sonstige Ausgaben (Veranstaltungen)	2225	3225	24	3.200,00	3.500,00	5.419,66	3.200,00	3.500,00	5.419,66
SU 22 / 32	Summe Aufwendungen / Auszahlungen operative Gebarung				3.200,00	131.500,00	117.472,77	3.200,00	131.500,00	117.472,77
SA 0 / SA 1	(0) Nettoergebnis (21 - 22) / (1) Geldfluss operative Gebarung (31 – 32)				-600,00	-8.000,00	-11.385,88	-600,00	-8.000,00	-11.385,88
SA01	Saldo (01) Haushaltsrücklagen (230 - 240)				0,00	0,00	0,00	0,00	0,00	0,00

		MVAG	VC QU	Ergebnisvoranschlag			Finanzierungsvoranschlag		
		EH	FH	VA 2026	VA 2025	RA 2024	VA 2026	VA 2025	RA 2024
SA00	Saldo (00) Nettoergebnis nach Haushaltsrücklagen (Saldo 0 + Saldo 01)			-600,00	-8.000,00	-11.385,88			
<b>Investive Gebarung</b>									
SU 33	Summe Einzahlungen investive Gebarung						0,00	0,00	0,00
SU 34	Summe Auszahlungen investive Gebarung						0,00	0,00	0,00
SA2	Saldo (2) Geldfluss aus der Investiven Gebarung (33 – 34)						0,00	0,00	0,00
SA3	Saldo (3) Nettofinanzierungssaldo (Saldo 1 + Saldo 2)						-600,00	-8.000,00	-11.385,88
<b>Finanzierungstätigkeit</b>									
SU 35	Summe Einzahlungen aus der Finanzierungstätigkeit						0,00	0,00	0,00
SU 36	Summe Auszahlungen aus der Finanzierungstätigkeit						0,00	0,00	0,00
SA4	Saldo (4) Geldfluss aus der Finanzierungstätigkeit (35 – 36)						0,00	0,00	0,00
SA5	Saldo (5) Geldfluss aus der voranschlagswirksamen Gebarung (Saldo 3 + Saldo 4)						-600,00	-8.000,00	-11.385,88
<b>36 Heimpflege</b>									
<b>363 Altstadterhaltung und Ortsbildpflege</b>									
<b>363000 Altstadterhaltung und Ortsbildpflege</b>									
<b>Operative Gebarung</b>									
SU 21 / 31	Summe Erträge / Einzahlungen operative Gebarung			0,00	0,00	0,00	0,00	0,00	0,00
1/363000-728000	Ortsbildpflege (Blumen)	2225	3225	24	35.000,00	30.000,00	23.350,76	35.000,00	23.350,76
1/363000-754000	Transfers an sonstige Träger des öffentlichen Rechts (DEV Leitbild)	2231	3231			4.800,00		4.800,00	4.992,40
SU 22 / 32	Summe Aufwendungen / Auszahlungen operative Gebarung				35.000,00	34.800,00	28.343,16	35.000,00	28.343,16
SA 0 / SA 1	(0) Nettoergebnis (21 - 22) / (1) Geldfluss operative Gebarung (31 – 32)				-35.000,00	-34.800,00	-28.343,16	-35.000,00	-28.343,16
SA01	Saldo (01) Haushaltsrücklagen (230 - 240)				0,00	0,00	0,00	0,00	0,00
SA00	Saldo (00) Nettoergebnis nach Haushaltsrücklagen (Saldo 0 + Saldo 01)				-35.000,00	-34.800,00	-28.343,16		
<b>Investive Gebarung</b>									
SU 33	Summe Einzahlungen investive Gebarung						0,00	0,00	0,00
SU 34	Summe Auszahlungen investive Gebarung						0,00	0,00	0,00
SA2	Saldo (2) Geldfluss aus der Investiven Gebarung (33 – 34)						0,00	0,00	0,00
SA3	Saldo (3) Nettofinanzierungssaldo (Saldo 1 + Saldo 2)						-35.000,00	-34.800,00	-28.343,16
<b>Finanzierungstätigkeit</b>									
SU 35	Summe Einzahlungen aus der Finanzierungstätigkeit						0,00	0,00	0,00
SU 36	Summe Auszahlungen aus der Finanzierungstätigkeit						0,00	0,00	0,00
SA4	Saldo (4) Geldfluss aus der Finanzierungstätigkeit (35 – 36)						0,00	0,00	0,00
SA5	Saldo (5) Geldfluss aus der voranschlagswirksamen Gebarung (Saldo 3 + Saldo 4)						-35.000,00	-34.800,00	-28.343,16

		MVAG VC QU			Ergebnisvoranschlag			Finanzierungsvoranschlag		
		EH	FH		VA 2026	VA 2025	RA 2024	VA 2026	VA 2025	RA 2024
<b>39</b>	<b>Kultus</b>									
<b>390</b>	<b>Kirchliche Angelegenheiten</b>									
<b>390000</b>	<b>Kirchliche Angelegenheiten</b>									
<b>Operative Gebarung</b>										
<b>SU 21 / 31</b>	<b>Summe Erträge / Einzahlungen operative Gebarung</b>				<b>0,00</b>	<b>0,00</b>	<b>0,00</b>	<b>0,00</b>	<b>0,00</b>	<b>0,00</b>
1/390000-600000	Energiebezüge	2222	3222	24	600,00	500,00	-17,94	600,00	500,00	-17,94
1/390000-614000	Instandhaltung von Gebäuden und Bauten	2224	3224		1.000,00	2.000,00		1.000,00	2.000,00	
1/390000-729000	Aufwendungen f.Kirchen und Kapellen	2225	3225	24	500,00	500,00	1.493,80	500,00	500,00	1.493,80
<b>SU 22 / 32</b>	<b>Summe Aufwendungen / Auszahlungen operative Gebarung</b>				<b>2.100,00</b>	<b>3.000,00</b>	<b>1.475,86</b>	<b>2.100,00</b>	<b>3.000,00</b>	<b>1.475,86</b>
<b>SA 0 / SA 1</b>	<b>(0) Nettoergebnis (21 - 22) / (1) Geldfluss operative Gebarung (31 – 32)</b>				<b>-2.100,00</b>	<b>-3.000,00</b>	<b>-1.475,86</b>	<b>-2.100,00</b>	<b>-3.000,00</b>	<b>-1.475,86</b>
<b>SA01</b>	<b>Saldo (01) Haushaltsrücklagen (230 - 240)</b>				<b>0,00</b>	<b>0,00</b>	<b>0,00</b>	<b>0,00</b>	<b>0,00</b>	<b>0,00</b>
<b>SA00</b>	<b>Saldo (00) Nettoergebnis nach Haushaltsrücklagen (Saldo 0 + Saldo 01)</b>				<b>-2.100,00</b>	<b>-3.000,00</b>	<b>-1.475,86</b>			
<b>Investive Gebarung</b>										
<b>SU 33</b>	<b>Summe Einzahlungen investive Gebarung</b>							<b>0,00</b>	<b>0,00</b>	<b>0,00</b>
<b>SU 34</b>	<b>Summe Auszahlungen investive Gebarung</b>							<b>0,00</b>	<b>0,00</b>	<b>0,00</b>
<b>SA2</b>	<b>Saldo (2) Geldfluss aus der Investiven Gebarung (33 – 34)</b>							<b>0,00</b>	<b>0,00</b>	<b>0,00</b>
<b>SA3</b>	<b>Saldo (3) Nettofinanzierungssaldo (Saldo 1 + Saldo 2)</b>							<b>-2.100,00</b>	<b>-3.000,00</b>	<b>-1.475,86</b>
<b>Finanzierungstätigkeit</b>										
<b>SU 35</b>	<b>Summe Einzahlungen aus der Finanzierungstätigkeit</b>							<b>0,00</b>	<b>0,00</b>	<b>0,00</b>
<b>SU 36</b>	<b>Summe Auszahlungen aus der Finanzierungstätigkeit</b>							<b>0,00</b>	<b>0,00</b>	<b>0,00</b>
<b>SA4</b>	<b>Saldo (4) Geldfluss aus der Finanzierungstätigkeit (35 – 36)</b>							<b>0,00</b>	<b>0,00</b>	<b>0,00</b>
<b>SA5</b>	<b>Saldo (5) Geldfluss aus der voranschlagswirksamen Gebarung (Saldo 3 + Saldo 4)</b>							<b>-2.100,00</b>	<b>-3.000,00</b>	<b>-1.475,86</b>



		MVAG			VC QU	Ergebnisvoranschlag			Finanzierungsvoranschlag		
		EH	FH			VA 2026	VA 2025	RA 2024	VA 2026	VA 2025	RA 2024
4 Soziale Wohlfahrt und Wohnbauförderung											
41	Allgemeine öffentliche Wohlfahrt										
419	Sonstige Einrichtungen und Maßnahmen										
419000	Sonstige Einrichtungen und Maßnahmen										
Operative Gebarung											
SU 21 / 31	Summe Erträge / Einzahlungen operative Gebarung					0,00	0,00	0,00	0,00	0,00	0,00
1/419000-751000	Sozialhilfe- Wohnsitzgemeindebeitrag	2231	3231	26			2.000,00			2.000,00	
1/419000-751100	Sozialhilfeumlage	2231	3231	26		357.000,00	328.000,00	284.659,55	357.000,00	328.000,00	284.659,55
SU 22 / 32	Summe Aufwendungen / Auszahlungen operative Gebarung					357.000,00	330.000,00	284.659,55	357.000,00	330.000,00	284.659,55
SA 0 / SA 1	(0) Nettoergebnis (21 - 22) / (1) Geldfluss operative Gebarung (31 – 32)					-357.000,00	-330.000,00	-284.659,55	-357.000,00	-330.000,00	-284.659,55
SA01	Saldo (01) Haushaltsrücklagen (230 - 240)					0,00	0,00	0,00	0,00	0,00	0,00
SA00	Saldo (00) Nettoergebnis nach Haushaltsrücklagen (Saldo 0 + Saldo 01)					-357.000,00	-330.000,00	-284.659,55			
Investive Gebarung											
SU 33	Summe Einzahlungen investive Gebarung								0,00	0,00	0,00
SU 34	Summe Auszahlungen investive Gebarung								0,00	0,00	0,00
SA2	Saldo (2) Geldfluss aus der Investiven Gebarung (33 – 34)								0,00	0,00	0,00
SA3	Saldo (3) Nettofinanzierungssaldo (Saldo 1 + Saldo 2)								-357.000,00	-330.000,00	-284.659,55
Finanzierungstätigkeit											
SU 35	Summe Einzahlungen aus der Finanzierungstätigkeit								0,00	0,00	0,00
SU 36	Summe Auszahlungen aus der Finanzierungstätigkeit								0,00	0,00	0,00
SA4	Saldo (4) Geldfluss aus der Finanzierungstätigkeit (35 – 36)								0,00	0,00	0,00
SA5	Saldo (5) Geldfluss aus der voranschlagswirksamen Gebarung (Saldo 3 + Saldo 4)								-357.000,00	-330.000,00	-284.659,55
42	Freie Wohlfahrt										
429	Sonstige Einrichtungen und Maßnahmen										
429000	Sonstige Einrichtungen und Maßnahmen										
Operative Gebarung											
2/429000+864000	Transfers von Unternehmen (ohne Finanzunternehmen) und andere	2123	3123	16		100,00	100,00	86,00	100,00	100,00	86,00
SU 21 / 31	Summe Erträge / Einzahlungen operative Gebarung					100,00	100,00	86,00	100,00	100,00	86,00
1/429000-621000	Sonstige Transporte (Klimaticket)	2222	3222	24		1.000,00	900,00	888,80	1.000,00	900,00	888,80
1/429000-757000	Transfers an private Organisationen (Spenden)	2234	3234	27		1.900,00	1.900,00	4.270,00	1.900,00	1.900,00	4.270,00
SU 22 / 32	Summe Aufwendungen / Auszahlungen operative Gebarung					2.900,00	2.800,00	5.158,80	2.900,00	2.800,00	5.158,80
SA 0 / SA 1	(0) Nettoergebnis (21 - 22) / (1) Geldfluss operative Gebarung (31 – 32)					-2.800,00	-2.700,00	-5.072,80	-2.800,00	-2.700,00	-5.072,80
SA01	Saldo (01) Haushaltsrücklagen (230 - 240)					0,00	0,00	0,00	0,00	0,00	0,00

		MVAG	VC QU	Ergebnisvoranschlag			Finanzierungsvoranschlag			
		EH	FH	VA 2026	VA 2025	RA 2024	VA 2026	VA 2025	RA 2024	
SA00	Saldo (00) Nettoergebnis nach Haushaltsrücklagen (Saldo 0 + Saldo 01)			-2.800,00	-2.700,00	-5.072,80				
Investive Gebarung										
SU 33	Summe Einzahlungen investive Gebarung						0,00	0,00	0,00	
SU 34	Summe Auszahlungen investive Gebarung						0,00	0,00	0,00	
SA2	Saldo (2) Geldfluss aus der Investiven Gebarung (33 – 34)						0,00	0,00	0,00	
SA3	Saldo (3) Nettofinanzierungssaldo (Saldo 1 + Saldo 2)						-2.800,00	-2.700,00	-5.072,80	
Finanzierungstätigkeit										
SU 35	Summe Einzahlungen aus der Finanzierungstätigkeit						0,00	0,00	0,00	
SU 36	Summe Auszahlungen aus der Finanzierungstätigkeit						0,00	0,00	0,00	
SA4	Saldo (4) Geldfluss aus der Finanzierungstätigkeit (35 – 36)						0,00	0,00	0,00	
SA5	Saldo (5) Geldfluss aus der voranschlagswirksamen Gebarung (Saldo 3 + Saldo 4)						-2.800,00	-2.700,00	-5.072,80	
43	Jugendwohlfahrt									
439	Sonstige Einrichtungen und Maßnahmen									
439000	Sonstige Einrichtungen und Maßnahmen									
Operative Gebarung										
SU 21 / 31	Summe Erträge / Einzahlungen operative Gebarung			0,00	0,00	0,00	0,00	0,00	0,00	
1/439000-751000	Jugendwohlfahrtsbeitrag	2231	3231	26	66.000,00	62.000,00	56.025,14	66.000,00	62.000,00	56.025,14
1/439000-768100	Tagesmütterbetreuung	2234	3234	27	400,00	400,00	90,00	400,00	400,00	90,00
SU 22 / 32	Summe Aufwendungen / Auszahlungen operative Gebarung				66.400,00	62.400,00	56.115,14	66.400,00	62.400,00	56.115,14
SA 0 / SA 1	(0) Nettoergebnis (21 - 22) / (1) Geldfluss operative Gebarung (31 – 32)				-66.400,00	-62.400,00	-56.115,14	-66.400,00	-62.400,00	-56.115,14
SA01	Saldo (01) Haushaltsrücklagen (230 - 240)				0,00	0,00	0,00	0,00	0,00	0,00
SA00	Saldo (00) Nettoergebnis nach Haushaltsrücklagen (Saldo 0 + Saldo 01)				-66.400,00	-62.400,00	-56.115,14			
Investive Gebarung										
SU 33	Summe Einzahlungen investive Gebarung						0,00	0,00	0,00	
SU 34	Summe Auszahlungen investive Gebarung						0,00	0,00	0,00	
SA2	Saldo (2) Geldfluss aus der Investiven Gebarung (33 – 34)						0,00	0,00	0,00	
SA3	Saldo (3) Nettofinanzierungssaldo (Saldo 1 + Saldo 2)						-66.400,00	-62.400,00	-56.115,14	
Finanzierungstätigkeit										
SU 35	Summe Einzahlungen aus der Finanzierungstätigkeit						0,00	0,00	0,00	
SU 36	Summe Auszahlungen aus der Finanzierungstätigkeit						0,00	0,00	0,00	
SA4	Saldo (4) Geldfluss aus der Finanzierungstätigkeit (35 – 36)						0,00	0,00	0,00	
SA5	Saldo (5) Geldfluss aus der voranschlagswirksamen Gebarung (Saldo 3 + Saldo 4)						-66.400,00	-62.400,00	-56.115,14	

		MVAG	VC QU	Ergebnisvoranschlag			Finanzierungsvoranschlag		
		EH	FH	VA 2026	VA 2025	RA 2024	VA 2026	VA 2025	RA 2024
<b>46</b>	<b>Familienpolitische Maßnahmen</b>								
<b>469</b>	<b>Sonstige Maßnahmen</b>								
<b>469000</b>	<b>Familienpolitische Massnahmen</b>								
<b>Operative Gebarung</b>									
<b>SU 21 / 31</b>	<b>Summe Erträge / Einzahlungen operative Gebarung</b>			<b>0,00</b>	<b>0,00</b>	<b>0,00</b>	<b>0,00</b>	<b>0,00</b>	<b>0,00</b>
1/469000-413000	Säuglingswäschepakete 2221 3221 23			600,00	1.500,00	2.476,00	600,00	1.500,00	2.476,00
<b>SU 22 / 32</b>	<b>Summe Aufwendungen / Auszahlungen operative Gebarung</b>			<b>600,00</b>	<b>1.500,00</b>	<b>2.476,00</b>	<b>600,00</b>	<b>1.500,00</b>	<b>2.476,00</b>
<b>SA 0 / SA 1</b>	<b>(0) Nettoergebnis (21 - 22) / (1) Geldfluss operative Gebarung (31 – 32)</b>			<b>-600,00</b>	<b>-1.500,00</b>	<b>-2.476,00</b>	<b>-600,00</b>	<b>-1.500,00</b>	<b>-2.476,00</b>
<b>SA01</b>	<b>Saldo (01) Haushaltsrücklagen (230 - 240)</b>			<b>0,00</b>	<b>0,00</b>	<b>0,00</b>	<b>0,00</b>	<b>0,00</b>	<b>0,00</b>
<b>SA00</b>	<b>Saldo (00) Nettoergebnis nach Haushaltsrücklagen (Saldo 0 + Saldo 01)</b>			<b>-600,00</b>	<b>-1.500,00</b>	<b>-2.476,00</b>			
<b>Investive Gebarung</b>									
<b>SU 33</b>	<b>Summe Einzahlungen investive Gebarung</b>						<b>0,00</b>	<b>0,00</b>	<b>0,00</b>
<b>SU 34</b>	<b>Summe Auszahlungen investive Gebarung</b>						<b>0,00</b>	<b>0,00</b>	<b>0,00</b>
<b>SA2</b>	<b>Saldo (2) Geldfluss aus der Investiven Gebarung (33 – 34)</b>						<b>0,00</b>	<b>0,00</b>	<b>0,00</b>
<b>SA3</b>	<b>Saldo (3) Nettofinanzierungssaldo (Saldo 1 + Saldo 2)</b>						<b>-600,00</b>	<b>-1.500,00</b>	<b>-2.476,00</b>
<b>Finanzierungstätigkeit</b>									
<b>SU 35</b>	<b>Summe Einzahlungen aus der Finanzierungstätigkeit</b>						<b>0,00</b>	<b>0,00</b>	<b>0,00</b>
<b>SU 36</b>	<b>Summe Auszahlungen aus der Finanzierungstätigkeit</b>						<b>0,00</b>	<b>0,00</b>	<b>0,00</b>
<b>SA4</b>	<b>Saldo (4) Geldfluss aus der Finanzierungstätigkeit (35 – 36)</b>						<b>0,00</b>	<b>0,00</b>	<b>0,00</b>
<b>SA5</b>	<b>Saldo (5) Geldfluss aus der voranschlagswirksamen Gebarung (Saldo 3 + Saldo 4)</b>						<b>-600,00</b>	<b>-1.500,00</b>	<b>-2.476,00</b>
<b>48</b>	<b>Wohnbauförderung</b>								
<b>480</b>	<b>Allgemeine Wohnbauförderung</b>								
<b>480000</b>	<b>Allgemeine Wohnbauförderung</b>								
<b>Operative Gebarung</b>									
<b>SU 21 / 31</b>	<b>Summe Erträge / Einzahlungen operative Gebarung</b>			<b>0,00</b>	<b>0,00</b>	<b>0,00</b>	<b>0,00</b>	<b>0,00</b>	<b>0,00</b>
1/480000-768000	Beihilfen an Bauwerber 2234 3234 27			2.500,00	4.000,00	3.000,00	2.500,00	4.000,00	3.000,00
<b>SU 22 / 32</b>	<b>Summe Aufwendungen / Auszahlungen operative Gebarung</b>			<b>2.500,00</b>	<b>4.000,00</b>	<b>3.000,00</b>	<b>2.500,00</b>	<b>4.000,00</b>	<b>3.000,00</b>
<b>SA 0 / SA 1</b>	<b>(0) Nettoergebnis (21 - 22) / (1) Geldfluss operative Gebarung (31 – 32)</b>			<b>-2.500,00</b>	<b>-4.000,00</b>	<b>-3.000,00</b>	<b>-2.500,00</b>	<b>-4.000,00</b>	<b>-3.000,00</b>
<b>SA01</b>	<b>Saldo (01) Haushaltsrücklagen (230 - 240)</b>			<b>0,00</b>	<b>0,00</b>	<b>0,00</b>	<b>0,00</b>	<b>0,00</b>	<b>0,00</b>
<b>SA00</b>	<b>Saldo (00) Nettoergebnis nach Haushaltsrücklagen (Saldo 0 + Saldo 01)</b>			<b>-2.500,00</b>	<b>-4.000,00</b>	<b>-3.000,00</b>			
<b>Investive Gebarung</b>									
<b>SU 33</b>	<b>Summe Einzahlungen investive Gebarung</b>						<b>0,00</b>	<b>0,00</b>	<b>0,00</b>
<b>SU 34</b>	<b>Summe Auszahlungen investive Gebarung</b>						<b>0,00</b>	<b>0,00</b>	<b>0,00</b>
<b>SA2</b>	<b>Saldo (2) Geldfluss aus der Investiven Gebarung (33 – 34)</b>						<b>0,00</b>	<b>0,00</b>	<b>0,00</b>
<b>SA3</b>	<b>Saldo (3) Nettofinanzierungssaldo (Saldo 1 + Saldo 2)</b>						<b>-2.500,00</b>	<b>-4.000,00</b>	<b>-3.000,00</b>

		MVAG	VC QU	Ergebnisvoranschlag			Finanzierungsvoranschlag		
		EH	FH	VA 2026	VA 2025	RA 2024	VA 2026	VA 2025	RA 2024
<b>Finanzierungstätigkeit</b>									
<b>SU 35</b>	Summe Einzahlungen aus der Finanzierungstätigkeit						0,00	0,00	0,00
<b>SU 36</b>	Summe Auszahlungen aus der Finanzierungstätigkeit						0,00	0,00	0,00
<b>SA4</b>	Saldo (4) Geldfluss aus der Finanzierungstätigkeit (35 – 36)						0,00	0,00	0,00
<b>SA5</b>	Saldo (5) Geldfluss aus der voranschlagswirksamen Gebarung (Saldo 3 + Saldo 4)						-2.500,00	-4.000,00	-3.000,00

		MVAG VC QU			Ergebnisvoranschlag			Finanzierungsvoranschlag		
		EH	FH		VA 2026	VA 2025	RA 2024	VA 2026	VA 2025	RA 2024
5 Gesundheit										
51	Gesundheitsdienst									
510	Medizinische Bereichsversorgung									
510000	Medizinische Bereichsversorgung									
Operative Gebarung										
SU 21 / 31	Summe Erträge / Einzahlungen operative Gebarung				0,00	0,00	0,00	0,00	0,00	0,00
1/510000-728000	Entgelte für sonstige Leistungen	2225	3225	24	5.500,00	5.500,00	3.538,61	5.500,00	5.500,00	3.538,61
1/510000-751000	Beitrag an Pensionsverband	2231	3231	26	7.800,00	7.800,00	7.016,97	7.800,00	7.800,00	7.016,97
SU 22 / 32	Summe Aufwendungen / Auszahlungen operative Gebarung				13.300,00	13.300,00	10.555,58	13.300,00	13.300,00	10.555,58
SA 0 / SA 1	(0) Nettoergebnis (21 - 22) / (1) Geldfluss operative Gebarung (31 – 32)				-13.300,00	-13.300,00	-10.555,58	-13.300,00	-13.300,00	-10.555,58
SA01	Saldo (01) Haushaltsrücklagen (230 - 240)				0,00	0,00	0,00	0,00	0,00	0,00
SA00	Saldo (00) Nettoergebnis nach Haushaltsrücklagen (Saldo 0 + Saldo 01)				-13.300,00	-13.300,00	-10.555,58			
Investive Gebarung										
SU 33	Summe Einzahlungen investive Gebarung							0,00	0,00	0,00
SU 34	Summe Auszahlungen investive Gebarung							0,00	0,00	0,00
SA2	Saldo (2) Geldfluss aus der Investiven Gebarung (33 – 34)							0,00	0,00	0,00
SA3	Saldo (3) Nettofinanzierungssaldo (Saldo 1 + Saldo 2)							-13.300,00	-13.300,00	-10.555,58
Finanzierungstätigkeit										
SU 35	Summe Einzahlungen aus der Finanzierungstätigkeit							0,00	0,00	0,00
SU 36	Summe Auszahlungen aus der Finanzierungstätigkeit							0,00	0,00	0,00
SA4	Saldo (4) Geldfluss aus der Finanzierungstätigkeit (35 – 36)							0,00	0,00	0,00
SA5	Saldo (5) Geldfluss aus der voranschlagswirksamen Gebarung (Saldo 3 + Saldo 4)							-13.300,00	-13.300,00	-10.555,58
519	Sonstige Einrichtungen und Maßnahmen									
519000	Sonstige Einrichtungen u. Maßnahmen									
Operative Gebarung										
SU 21 / 31	Summe Erträge / Einzahlungen operative Gebarung				0,00	0,00	0,00	0,00	0,00	0,00
1/519000-728000	Beitrag Gesunde Gemeinde	2225	3225	24	500,00	500,00	883,50	500,00	500,00	883,50
SU 22 / 32	Summe Aufwendungen / Auszahlungen operative Gebarung				500,00	500,00	883,50	500,00	500,00	883,50
SA 0 / SA 1	(0) Nettoergebnis (21 - 22) / (1) Geldfluss operative Gebarung (31 – 32)				-500,00	-500,00	-883,50	-500,00	-500,00	-883,50
SA01	Saldo (01) Haushaltsrücklagen (230 - 240)				0,00	0,00	0,00	0,00	0,00	0,00
SA00	Saldo (00) Nettoergebnis nach Haushaltsrücklagen (Saldo 0 + Saldo 01)				-500,00	-500,00	-883,50			
Investive Gebarung										
SU 33	Summe Einzahlungen investive Gebarung							0,00	0,00	0,00
SU 34	Summe Auszahlungen investive Gebarung							0,00	0,00	0,00
SA2	Saldo (2) Geldfluss aus der Investiven Gebarung (33 – 34)							0,00	0,00	0,00

		MVAG VC QU			Ergebnisvoranschlag			Finanzierungsvoranschlag		
		EH	FH		VA 2026	VA 2025	RA 2024	VA 2026	VA 2025	RA 2024
SA3	Saldo (3) Nettofinanzierungssaldo (Saldo 1 + Saldo 2)							-500,00	-500,00	-883,50
<b>Finanzierungstätigkeit</b>										
SU 35	Summe Einzahlungen aus der Finanzierungstätigkeit							0,00	0,00	0,00
SU 36	Summe Auszahlungen aus der Finanzierungstätigkeit							0,00	0,00	0,00
SA4	Saldo (4) Geldfluss aus der Finanzierungstätigkeit (35 – 36)							0,00	0,00	0,00
SA5	Saldo (5) Geldfluss aus der voranschlagswirksamen Gebarung (Saldo 3 + Saldo 4)							-500,00	-500,00	-883,50
52	<b>Umweltschutz</b>									
522	<b>Reinhaltung der Luft</b>									
522000	<b>Stromtankstelle</b>									
<b>Operative Gebarung</b>										
2/522000+810000	Erträge aus Leistungen	2114	3114	13	5.000,00	2.000,00	2.746,30	5.000,00	2.000,00	2.746,30
SU 21 / 31	Summe Erträge / Einzahlungen operative Gebarung				5.000,00	2.000,00	2.746,30	5.000,00	2.000,00	2.746,30
1/522000-619000	Instandhaltung Stromtankstelle	2224	3224	24	500,00	600,00	354,00	500,00	600,00	354,00
1/522000-680000	Planmäßige Abschreibung	2226			300,00	300,00	330,00			
SU 22 / 32	Summe Aufwendungen / Auszahlungen operative Gebarung				800,00	900,00	684,00	500,00	600,00	354,00
SA 0 / SA 1	(0) Nettoergebnis (21 - 22) / (1) Geldfluss operative Gebarung (31 – 32)				4.200,00	1.100,00	2.062,30	4.500,00	1.400,00	2.392,30
SA01	Saldo (01) Haushaltsrücklagen (230 - 240)				0,00	0,00	0,00	0,00	0,00	0,00
SA00	Saldo (00) Nettoergebnis nach Haushaltsrücklagen (Saldo 0 + Saldo 01)				4.200,00	1.100,00	2.062,30			
<b>Investive Gebarung</b>										
SU 33	Summe Einzahlungen investive Gebarung							0,00	0,00	0,00
SU 34	Summe Auszahlungen investive Gebarung							0,00	0,00	0,00
SA2	Saldo (2) Geldfluss aus der Investiven Gebarung (33 – 34)							0,00	0,00	0,00
SA3	Saldo (3) Nettofinanzierungssaldo (Saldo 1 + Saldo 2)							4.500,00	1.400,00	2.392,30
<b>Finanzierungstätigkeit</b>										
SU 35	Summe Einzahlungen aus der Finanzierungstätigkeit							0,00	0,00	0,00
SU 36	Summe Auszahlungen aus der Finanzierungstätigkeit							0,00	0,00	0,00
SA4	Saldo (4) Geldfluss aus der Finanzierungstätigkeit (35 – 36)							0,00	0,00	0,00
SA5	Saldo (5) Geldfluss aus der voranschlagswirksamen Gebarung (Saldo 3 + Saldo 4)							4.500,00	1.400,00	2.392,30
529	<b>Sonstige Einrichtungen und Maßnahmen</b>									
529000	<b>Schädlingsbekämpfung</b>									
<b>Operative Gebarung</b>										
SU 21 / 31	Summe Erträge / Einzahlungen operative Gebarung				0,00	0,00	0,00	0,00	0,00	0,00
1/529000-728000	Ratten-/Insektenbekämpfung	2225	3225	24	300,00	500,00	48,69	300,00	500,00	48,69
SU 22 / 32	Summe Aufwendungen / Auszahlungen operative Gebarung				300,00	500,00	48,69	300,00	500,00	48,69
SA 0 / SA 1	(0) Nettoergebnis (21 - 22) / (1) Geldfluss operative Gebarung (31 – 32)				-300,00	-500,00	-48,69	-300,00	-500,00	-48,69

		MVAG		VC QU	Ergebnisvoranschlag			Finanzierungsvoranschlag		
		EH	FH		VA 2026	VA 2025	RA 2024	VA 2026	VA 2025	RA 2024
SA01	Saldo (01) Haushaltsrücklagen (230 - 240)				0,00	0,00	0,00	0,00	0,00	0,00
SA00	Saldo (00) Nettoergebnis nach Haushaltsrücklagen (Saldo 0 + Saldo 01)				-300,00	-500,00	-48,69			
<b>Investive Gebarung</b>										
SU 33	Summe Einzahlungen investive Gebarung							0,00	0,00	0,00
SU 34	Summe Auszahlungen investive Gebarung							0,00	0,00	0,00
SA2	Saldo (2) Geldfluss aus der Investiven Gebarung (33 – 34)							0,00	0,00	0,00
SA3	Saldo (3) Nettofinanzierungssaldo (Saldo 1 + Saldo 2)							-300,00	-500,00	-48,69
<b>Finanzierungstätigkeit</b>										
SU 35	Summe Einzahlungen aus der Finanzierungstätigkeit							0,00	0,00	0,00
SU 36	Summe Auszahlungen aus der Finanzierungstätigkeit							0,00	0,00	0,00
SA4	Saldo (4) Geldfluss aus der Finanzierungstätigkeit (35 – 36)							0,00	0,00	0,00
SA5	Saldo (5) Geldfluss aus der voranschlagswirksamen Gebarung (Saldo 3 + Saldo 4)							-300,00	-500,00	-48,69
56	Krankenanstalten anderer Rechtsträger									
562	Sprengelbeiträge									
562000	Beiträge der Gemeinden Krankenanstaltensprengel									
<b>Operative Gebarung</b>										
2/562000+861000	Transfers von Ländern, Unterstützungspaket (NÖ GUG)	2121	3121		12.600,00			12.600,00		
SU 21 / 31	Summe Erträge / Einzahlungen operative Gebarung				12.600,00	0,00	0,00	12.600,00	0,00	0,00
1/562000-752000	Sprengelbeitrag Nökas (Zweckaufwand)	2231	3231	26	592.000,00	548.000,00	505.231,80	592.000,00	548.000,00	505.231,80
SU 22 / 32	Summe Aufwendungen / Auszahlungen operative Gebarung				592.000,00	548.000,00	505.231,80	592.000,00	548.000,00	505.231,80
SA 0 / SA 1	(0) Nettoergebnis (21 - 22) / (1) Geldfluss operative Gebarung (31 – 32)				-579.400,00	-548.000,00	-505.231,80	-579.400,00	-548.000,00	-505.231,80
SA01	Saldo (01) Haushaltsrücklagen (230 - 240)				0,00	0,00	0,00	0,00	0,00	0,00
SA00	Saldo (00) Nettoergebnis nach Haushaltsrücklagen (Saldo 0 + Saldo 01)				-579.400,00	-548.000,00	-505.231,80			
<b>Investive Gebarung</b>										
SU 33	Summe Einzahlungen investive Gebarung							0,00	0,00	0,00
SU 34	Summe Auszahlungen investive Gebarung							0,00	0,00	0,00
SA2	Saldo (2) Geldfluss aus der Investiven Gebarung (33 – 34)							0,00	0,00	0,00
SA3	Saldo (3) Nettofinanzierungssaldo (Saldo 1 + Saldo 2)							-579.400,00	-548.000,00	-505.231,80
<b>Finanzierungstätigkeit</b>										
SU 35	Summe Einzahlungen aus der Finanzierungstätigkeit							0,00	0,00	0,00
SU 36	Summe Auszahlungen aus der Finanzierungstätigkeit							0,00	0,00	0,00
SA4	Saldo (4) Geldfluss aus der Finanzierungstätigkeit (35 – 36)							0,00	0,00	0,00
SA5	Saldo (5) Geldfluss aus der voranschlagswirksamen Gebarung (Saldo 3 + Saldo 4)							-579.400,00	-548.000,00	-505.231,80

		MVAG			Ergebnisvoranschlag			Finanzierungsvoranschlag		
		EH	FH	VC QU	VA 2026	VA 2025	RA 2024	VA 2026	VA 2025	RA 2024
562100	Beiträge der Gemeinden z.Krankenanstaltenspr.									
Operative Gebarung										
SU 21 / 31	Summe Erträge / Einzahlungen operative Gebarung				0,00	0,00	0,00	0,00	0,00	0,00
1/562100-752000	Sprengelbeitrag Nökas (Verwaltungsaufwand)				2231	3231	26	100,00	100,00	11,03
SU 22 / 32	Summe Aufwendungen / Auszahlungen operative Gebarung				100,00	100,00	11,03	100,00	100,00	11,03
SA 0 / SA 1	(0) Nettoergebnis (21 - 22) / (1) Geldfluss operative Gebarung (31 – 32)				-100,00	-100,00	-11,03	-100,00	-100,00	-11,03
SA01	Saldo (01) Haushaltsrücklagen (230 - 240)				0,00	0,00	0,00	0,00	0,00	0,00
SA00	Saldo (00) Nettoergebnis nach Haushaltsrücklagen (Saldo 0 + Saldo 01)				-100,00	-100,00	-11,03			
Investive Gebarung										
SU 33	Summe Einzahlungen investive Gebarung							0,00	0,00	0,00
SU 34	Summe Auszahlungen investive Gebarung							0,00	0,00	0,00
SA2	Saldo (2) Geldfluss aus der Investiven Gebarung (33 – 34)							0,00	0,00	0,00
SA3	Saldo (3) Nettofinanzierungssaldo (Saldo 1 + Saldo 2)							-100,00	-100,00	-11,03
Finanzierungstätigkeit										
SU 35	Summe Einzahlungen aus der Finanzierungstätigkeit							0,00	0,00	0,00
SU 36	Summe Auszahlungen aus der Finanzierungstätigkeit							0,00	0,00	0,00
SA4	Saldo (4) Geldfluss aus der Finanzierungstätigkeit (35 – 36)							0,00	0,00	0,00
SA5	Saldo (5) Geldfluss aus der voranschlagswirksamen Gebarung (Saldo 3 + Saldo 4)							-100,00	-100,00	-11,03



		MVAG			VC QU	Ergebnisvoranschlag			Finanzierungsvoranschlag		
		EH	FH		VA 2026	VA 2025	RA 2024	VA 2026	VA 2025	RA 2024	
6 Straßen- und Wasserbau, Verkehr											
61	Straßenbau										
612	Gemeindestraßen										
612000	Gemeindestraßen										
Operative Gebarung											
2/612000+813000	Erträge aus der Auflösung von Investitionszuschüssen (Kapitaltransfers)	2127			7.700,00	6.200,00	5.469,88				
2/612000+868000	Gemeindestraßenstrafen	2124	3124	16	2.500,00	2.500,00	170,00	2.500,00	2.500,00	170,00	
6/612000+871000	Beihilfen aus Bedarfszuweisungen	2121	3121	1 33	163.700,00	35.800,00	147.500,00	163.700,00	35.800,00	147.500,00	
6/612000+899000	Entnahmen aus Verrechnungsrücklagen zwischen operativer Gebarung und Projekten	2116		1	8.900,00						
SU 21 / 31	Summe Erträge / Einzahlungen operative Gebarung				182.800,00	44.500,00	153.139,88	166.200,00	38.300,00	147.670,00	
1/612000-611000	Instandhaltung von Straßenbauten	2224	3224	24	10.000,00	10.000,00	7.124,12	10.000,00	10.000,00	7.124,12	
1/612000-680000	Planmäßige Abschreibung	2226			187.300,00	185.700,00	182.345,04				
SU 22 / 32	Summe Aufwendungen / Auszahlungen operative Gebarung				197.300,00	195.700,00	189.469,16	10.000,00	10.000,00	7.124,12	
SA 0 / SA 1	(0) Nettoergebnis (21 - 22) / (1) Geldfluss operative Gebarung (31 – 32)				-14.500,00	-151.200,00	-36.329,28	156.200,00	28.300,00	140.545,88	
SA01	Saldo (01) Haushaltsrücklagen (230 - 240)				0,00	0,00	0,00	0,00	0,00	0,00	
SA00	Saldo (00) Nettoergebnis nach Haushaltsrücklagen (Saldo 0 + Saldo 01)				-14.500,00	-151.200,00	-36.329,28				
Investive Gebarung											
6/612000+300000	Bundeszuschuss KIP (Radweg L96 Zarnsd., Wolfp.)	3331		1					34.200,00	45.300,00	
6/612000+300001	Kapitaltransfers von Bund, Bundesfonds und Bundeskammern	3331		1				21.700,00			
6/612000+301000	Kapitaltransfers von Ländern (Radweg)	3331		1 33					42.000,00	16.500,00	
6/612000+307000	Kapitaltransfers von privaten Haushalten und privaten Organisationen ohne Erwerbszweck und andere	3334		1 34				1.100,00	1.100,00	745,90	
SU 33	Summe Einzahlungen investive Gebarung							22.800,00	77.300,00	62.545,90	
5/612000-002000	Gemeindestraßenbau	3412		1 40				153.000,00	120.100,00	222.123,95	
5/612000-005000	Errichtung Straßenbeleuchtung	3412		1 40				2.000,00	20.000,00	3.061,40	
SU 34	Summe Auszahlungen investive Gebarung							155.000,00	140.100,00	225.185,35	
SA2	Saldo (2) Geldfluss aus der Investiven Gebarung (33 – 34)							-132.200,00	-62.800,00	-162.639,45	
SA3	Saldo (3) Nettofinanzierungssaldo (Saldo 1 + Saldo 2)							24.000,00	-34.500,00	-22.093,57	
Finanzierungstätigkeit											
SU 35	Summe Einzahlungen aus der Finanzierungstätigkeit							0,00	0,00	0,00	
SU 36	Summe Auszahlungen aus der Finanzierungstätigkeit							0,00	0,00	0,00	
SA4	Saldo (4) Geldfluss aus der Finanzierungstätigkeit (35 – 36)							0,00	0,00	0,00	

		MVAG VC QU			Ergebnisvoranschlag			Finanzierungsvoranschlag		
		EH	FH		VA 2026	VA 2025	RA 2024	VA 2026	VA 2025	RA 2024
SA5	Saldo (5) Geldfluss aus der voranschlagswirksamen Gebarung (Saldo 3 + Saldo 4)							24.000,00	-34.500,00	-22.093,57
<b>63</b>	<b>Schutzwasserbau</b>									
<b>631</b>	<b>Konkurrenzgewässer</b>									
<b>631000</b>	<b>Konkurrenzgewässer</b>									
<b>Operative Gebarung</b>										
SU 21 / 31	Summe Erträge / Einzahlungen operative Gebarung				0,00	0,00	0,00	0,00	0,00	0,00
1/631000-752000	Beiträge an Wasserverbände	2231	3231	26	2.400,00	2.400,00	2.404,60	2.400,00	2.400,00	2.404,60
SU 22 / 32	Summe Aufwendungen / Auszahlungen operative Gebarung				2.400,00	2.400,00	2.404,60	2.400,00	2.400,00	2.404,60
SA 0 / SA 1	(0) Nettoergebnis (21 - 22) / (1) Geldfluss operative Gebarung (31 – 32)				-2.400,00	-2.400,00	-2.404,60	-2.400,00	-2.400,00	-2.404,60
SA01	Saldo (01) Haushaltsrücklagen (230 - 240)				0,00	0,00	0,00	0,00	0,00	0,00
SA00	Saldo (00) Nettoergebnis nach Haushaltsrücklagen (Saldo 0 + Saldo 01)				-2.400,00	-2.400,00	-2.404,60			
<b>Investive Gebarung</b>										
SU 33	Summe Einzahlungen investive Gebarung							0,00	0,00	0,00
SU 34	Summe Auszahlungen investive Gebarung							0,00	0,00	0,00
SA2	Saldo (2) Geldfluss aus der Investiven Gebarung (33 – 34)							0,00	0,00	0,00
SA3	Saldo (3) Nettofinanzierungssaldo (Saldo 1 + Saldo 2)							-2.400,00	-2.400,00	-2.404,60
<b>Finanzierungstätigkeit</b>										
SU 35	Summe Einzahlungen aus der Finanzierungstätigkeit							0,00	0,00	0,00
SU 36	Summe Auszahlungen aus der Finanzierungstätigkeit							0,00	0,00	0,00
SA4	Saldo (4) Geldfluss aus der Finanzierungstätigkeit (35 – 36)							0,00	0,00	0,00
SA5	Saldo (5) Geldfluss aus der voranschlagswirksamen Gebarung (Saldo 3 + Saldo 4)							-2.400,00	-2.400,00	-2.404,60
<b>633</b>	<b>Wildbachverbauung</b>									
<b>633000</b>	<b>Wildbachverbauung</b>									
<b>Operative Gebarung</b>										
SU 21 / 31	Summe Erträge / Einzahlungen operative Gebarung				0,00	0,00	0,00	0,00	0,00	0,00
1/633000-770000	Kapitaltransfers an Bund (Wildbach- u. Lawinenverbauung)	2231		43	2.500,00					
SU 22 / 32	Summe Aufwendungen / Auszahlungen operative Gebarung				2.500,00	0,00	0,00	0,00	0,00	0,00
SA 0 / SA 1	(0) Nettoergebnis (21 - 22) / (1) Geldfluss operative Gebarung (31 – 32)				-2.500,00	0,00	0,00	0,00	0,00	0,00
SA01	Saldo (01) Haushaltsrücklagen (230 - 240)				0,00	0,00	0,00	0,00	0,00	0,00
SA00	Saldo (00) Nettoergebnis nach Haushaltsrücklagen (Saldo 0 + Saldo 01)				-2.500,00	0,00	0,00			
<b>Investive Gebarung</b>										
SU 33	Summe Einzahlungen investive Gebarung							0,00	0,00	0,00
1/633000-280000	Beitrag Hochw. Schutz Loising		3425					20.000,00	130.000,00	

		MVAG		VC QU	Ergebnisvoranschlag			Finanzierungsvoranschlag		
		EH	FH		VA 2026	VA 2025	RA 2024	VA 2026	VA 2025	RA 2024
1/633000-770000	Kapitaltransfers an Bund (Wildbach- u. Lawinenverbauung)			3431 43				2.500,00		
<b>SU 34</b>	<b>Summe Auszahlungen investive Gebarung</b>							<b>22.500,00</b>	<b>130.000,00</b>	<b>0,00</b>
<b>SA2</b>	<b>Saldo (2) Geldfluss aus der Investiven Gebarung (33 – 34)</b>							<b>-22.500,00</b>	<b>-130.000,00</b>	<b>0,00</b>
<b>SA3</b>	<b>Saldo (3) Nettofinanzierungssaldo (Saldo 1 + Saldo 2)</b>							<b>-22.500,00</b>	<b>-130.000,00</b>	<b>0,00</b>
<b>Finanzierungstätigkeit</b>										
<b>SU 35</b>	<b>Summe Einzahlungen aus der Finanzierungstätigkeit</b>							<b>0,00</b>	<b>0,00</b>	<b>0,00</b>
<b>SU 36</b>	<b>Summe Auszahlungen aus der Finanzierungstätigkeit</b>							<b>0,00</b>	<b>0,00</b>	<b>0,00</b>
<b>SA4</b>	<b>Saldo (4) Geldfluss aus der Finanzierungstätigkeit (35 – 36)</b>							<b>0,00</b>	<b>0,00</b>	<b>0,00</b>
<b>SA5</b>	<b>Saldo (5) Geldfluss aus der voranschlagswirksamen Gebarung (Saldo 3 + Saldo 4)</b>							<b>-22.500,00</b>	<b>-130.000,00</b>	<b>0,00</b>
<b>639</b>	<b>Sonstige Einrichtungen und Maßnahmen</b>									
<b>639000</b>	<b>Fluss- u. Bachregulierungen</b>									
<b>Operative Gebarung</b>										
2/639000+813000	Erträge aus der Auflösung von Investitionszuschüssen (Kapitaltransfers)		2127		2.300,00	2.300,00	2.333,76			
<b>SU 21 / 31</b>	<b>Summe Erträge / Einzahlungen operative Gebarung</b>				<b>2.300,00</b>	<b>2.300,00</b>	<b>2.333,76</b>	<b>0,00</b>	<b>0,00</b>	<b>0,00</b>
1/639000-612000	Instandhaltung von Wasser- und Abwasserbauten und -anlagen		2224 3224	24	9.200,00	4.200,00	1.163,40	9.200,00	4.200,00	1.163,40
1/639000-680000	Planmäßige Abschreibung		2226		3.000,00	3.000,00	3.015,89			
<b>SU 22 / 32</b>	<b>Summe Aufwendungen / Auszahlungen operative Gebarung</b>				<b>12.200,00</b>	<b>7.200,00</b>	<b>4.179,29</b>	<b>9.200,00</b>	<b>4.200,00</b>	<b>1.163,40</b>
<b>SA 0 / SA 1</b>	<b>(0) Nettoergebnis (21 - 22) / (1) Geldfluss operative Gebarung (31 – 32)</b>				<b>-9.900,00</b>	<b>-4.900,00</b>	<b>-1.845,53</b>	<b>-9.200,00</b>	<b>-4.200,00</b>	<b>-1.163,40</b>
<b>SA01</b>	<b>Saldo (01) Haushaltsrücklagen (230 - 240)</b>				<b>0,00</b>	<b>0,00</b>	<b>0,00</b>	<b>0,00</b>	<b>0,00</b>	<b>0,00</b>
<b>SA00</b>	<b>Saldo (00) Nettoergebnis nach Haushaltsrücklagen (Saldo 0 + Saldo 01)</b>				<b>-9.900,00</b>	<b>-4.900,00</b>	<b>-1.845,53</b>			
<b>Investive Gebarung</b>										
<b>SU 33</b>	<b>Summe Einzahlungen investive Gebarung</b>							<b>0,00</b>	<b>0,00</b>	<b>0,00</b>
<b>SU 34</b>	<b>Summe Auszahlungen investive Gebarung</b>							<b>0,00</b>	<b>0,00</b>	<b>0,00</b>
<b>SA2</b>	<b>Saldo (2) Geldfluss aus der Investiven Gebarung (33 – 34)</b>							<b>0,00</b>	<b>0,00</b>	<b>0,00</b>
<b>SA3</b>	<b>Saldo (3) Nettofinanzierungssaldo (Saldo 1 + Saldo 2)</b>							<b>-9.200,00</b>	<b>-4.200,00</b>	<b>-1.163,40</b>
<b>Finanzierungstätigkeit</b>										
<b>SU 35</b>	<b>Summe Einzahlungen aus der Finanzierungstätigkeit</b>							<b>0,00</b>	<b>0,00</b>	<b>0,00</b>
<b>SU 36</b>	<b>Summe Auszahlungen aus der Finanzierungstätigkeit</b>							<b>0,00</b>	<b>0,00</b>	<b>0,00</b>
<b>SA4</b>	<b>Saldo (4) Geldfluss aus der Finanzierungstätigkeit (35 – 36)</b>							<b>0,00</b>	<b>0,00</b>	<b>0,00</b>
<b>SA5</b>	<b>Saldo (5) Geldfluss aus der voranschlagswirksamen Gebarung (Saldo 3 + Saldo 4)</b>							<b>-9.200,00</b>	<b>-4.200,00</b>	<b>-1.163,40</b>
<b>639001</b>	<b>Sonstige Einrichtungen und Maßnahmen</b>									
<b>Operative Gebarung</b>										
<b>SU 21 / 31</b>	<b>Summe Erträge / Einzahlungen operative Gebarung</b>				<b>0,00</b>	<b>0,00</b>	<b>0,00</b>	<b>0,00</b>	<b>0,00</b>	<b>0,00</b>

		MVAG	VC QU	Ergebnisvoranschlag			Finanzierungsvoranschlag		
		EH	FH	VA 2026	VA 2025	RA 2024	VA 2026	VA 2025	RA 2024
1/639001-680000	Planmäßige Abschreibung	2226		300,00	300,00	255,81			
SU 22 / 32	Summe Aufwendungen / Auszahlungen operative Gebarung			300,00	300,00	255,81	0,00	0,00	0,00
SA 0 / SA 1	(0) Nettoergebnis (21 - 22) / (1) Geldfluss operative Gebarung (31 - 32)			-300,00	-300,00	-255,81	0,00	0,00	0,00
SA01	Saldo (01) Haushaltsrücklagen (230 - 240)			0,00	0,00	0,00	0,00	0,00	0,00
SA00	Saldo (00) Nettoergebnis nach Haushaltsrücklagen (Saldo 0 + Saldo 01)			-300,00	-300,00	-255,81			
Investive Gebarung									
SU 33	Summe Einzahlungen investive Gebarung						0,00	0,00	0,00
SU 34	Summe Auszahlungen investive Gebarung						0,00	0,00	0,00
SA2	Saldo (2) Geldfluss aus der Investiven Gebarung (33 - 34)						0,00	0,00	0,00
SA3	Saldo (3) Nettofinanzierungssaldo (Saldo 1 + Saldo 2)						0,00	0,00	0,00
Finanzierungstätigkeit									
SU 35	Summe Einzahlungen aus der Finanzierungstätigkeit						0,00	0,00	0,00
SU 36	Summe Auszahlungen aus der Finanzierungstätigkeit						0,00	0,00	0,00
SA4	Saldo (4) Geldfluss aus der Finanzierungstätigkeit (35 - 36)						0,00	0,00	0,00
SA5	Saldo (5) Geldfluss aus der voranschlagswirksamen Gebarung (Saldo 3 + Saldo 4)						0,00	0,00	0,00
64	Straßenverkehr								
640	Einrichtungen und Maßnahmen nach der Straßenverkehrsordnu								
640000	Einrichtung und Maßnahmen der Strassenverkehrsordnung								
Operative Gebarung									
SU 21 / 31	Summe Erträge / Einzahlungen operative Gebarung			0,00	0,00	0,00	0,00	0,00	0,00
1/640000-400000	Geringw. Wirtschaftsgüter (Verkehrszeichen u. Spiegeln)	2221	3221	23	3.000,00	3.000,00	487,76	3.000,00	487,76
1/640000-680000	Planmäßige Abschreibung	2226			200,00	200,00	245,50		
SU 22 / 32	Summe Aufwendungen / Auszahlungen operative Gebarung			3.200,00	3.200,00	733,26	3.000,00	3.000,00	487,76
SA 0 / SA 1	(0) Nettoergebnis (21 - 22) / (1) Geldfluss operative Gebarung (31 - 32)			-3.200,00	-3.200,00	-733,26	-3.000,00	-3.000,00	-487,76
SA01	Saldo (01) Haushaltsrücklagen (230 - 240)			0,00	0,00	0,00	0,00	0,00	0,00
SA00	Saldo (00) Nettoergebnis nach Haushaltsrücklagen (Saldo 0 + Saldo 01)			-3.200,00	-3.200,00	-733,26			
Investive Gebarung									
SU 33	Summe Einzahlungen investive Gebarung						0,00	0,00	0,00
SU 34	Summe Auszahlungen investive Gebarung						0,00	0,00	0,00
SA2	Saldo (2) Geldfluss aus der Investiven Gebarung (33 - 34)						0,00	0,00	0,00
SA3	Saldo (3) Nettofinanzierungssaldo (Saldo 1 + Saldo 2)						-3.000,00	-3.000,00	-487,76
Finanzierungstätigkeit									
SU 35	Summe Einzahlungen aus der Finanzierungstätigkeit						0,00	0,00	0,00
SU 36	Summe Auszahlungen aus der Finanzierungstätigkeit						0,00	0,00	0,00
SA4	Saldo (4) Geldfluss aus der Finanzierungstätigkeit (35 - 36)						0,00	0,00	0,00

		MVAG VC QU			Ergebnisvoranschlag			Finanzierungsvoranschlag		
		EH	FH		VA 2026	VA 2025	RA 2024	VA 2026	VA 2025	RA 2024
SA5	Saldo (5) Geldfluss aus der voranschlagswirksamen Gebarung (Saldo 3 + Saldo 4)							-3.000,00	-3.000,00	-487,76
649	Sonstige Einrichtungen und Maßnahmen									
649000	Sonstige Einrichtungen und Maßnahmen									
Operative Gebarung										
SU 21 / 31	Summe Erträge / Einzahlungen operative Gebarung				0,00	0,00	0,00	0,00	0,00	0,00
1/649000-614000	Instandhaltung von Buswartehäuschen	2224	3224	24	200,00	600,00		200,00	600,00	
1/649000-680000	Planmäßige Abschreibung	2226			1.500,00	1.600,00	1.733,98			
SU 22 / 32	Summe Aufwendungen / Auszahlungen operative Gebarung				1.700,00	2.200,00	1.733,98	200,00	600,00	0,00
SA 0 / SA 1	(0) Nettoergebnis (21 - 22) / (1) Geldfluss operative Gebarung (31 – 32)				-1.700,00	-2.200,00	-1.733,98	-200,00	-600,00	0,00
SA01	Saldo (01) Haushaltsrücklagen (230 - 240)				0,00	0,00	0,00	0,00	0,00	0,00
SA00	Saldo (00) Nettoergebnis nach Haushaltsrücklagen (Saldo 0 + Saldo 01)				-1.700,00	-2.200,00	-1.733,98			
Investive Gebarung										
SU 33	Summe Einzahlungen investive Gebarung							0,00	0,00	0,00
1/649000-010000	Errichtung Buswartehäuschen		3413	2 40				5.300,00	5.000,00	
SU 34	Summe Auszahlungen investive Gebarung							5.300,00	5.000,00	0,00
SA2	Saldo (2) Geldfluss aus der Investiven Gebarung (33 – 34)							-5.300,00	-5.000,00	0,00
SA3	Saldo (3) Nettofinanzierungssaldo (Saldo 1 + Saldo 2)							-5.500,00	-5.600,00	0,00
Finanzierungstätigkeit										
SU 35	Summe Einzahlungen aus der Finanzierungstätigkeit							0,00	0,00	0,00
SU 36	Summe Auszahlungen aus der Finanzierungstätigkeit							0,00	0,00	0,00
SA4	Saldo (4) Geldfluss aus der Finanzierungstätigkeit (35 – 36)							0,00	0,00	0,00
SA5	Saldo (5) Geldfluss aus der voranschlagswirksamen Gebarung (Saldo 3 + Saldo 4)							-5.500,00	-5.600,00	0,00
69	Verkehr, Sonstiges									
690	Verkehr, Sonstiges									
690000	Verkehr, Sonstiges									
Operative Gebarung										
SU 21 / 31	Summe Erträge / Einzahlungen operative Gebarung				0,00	0,00	0,00	0,00	0,00	0,00
1/690000-705000	Operating Leasing (Emil)	2223	3223			3.000,00			3.000,00	
SU 22 / 32	Summe Aufwendungen / Auszahlungen operative Gebarung				0,00	3.000,00	0,00	0,00	3.000,00	0,00
SA 0 / SA 1	(0) Nettoergebnis (21 - 22) / (1) Geldfluss operative Gebarung (31 – 32)				0,00	-3.000,00	0,00	0,00	-3.000,00	0,00
SA01	Saldo (01) Haushaltsrücklagen (230 - 240)				0,00	0,00	0,00	0,00	0,00	0,00
SA00	Saldo (00) Nettoergebnis nach Haushaltsrücklagen (Saldo 0 + Saldo 01)				0,00	-3.000,00	0,00			
Investive Gebarung										
SU 33	Summe Einzahlungen investive Gebarung							0,00	0,00	0,00
SU 34	Summe Auszahlungen investive Gebarung							0,00	0,00	0,00

		MVAG VC QU		Ergebnisvoranschlag			Finanzierungsvoranschlag		
		EH	FH	VA 2026	VA 2025	RA 2024	VA 2026	VA 2025	RA 2024
SA2	Saldo (2) Geldfluss aus der Investiven Gebarung (33 – 34)						0,00	0,00	0,00
SA3	Saldo (3) Nettofinanzierungssaldo (Saldo 1 + Saldo 2)						0,00	-3.000,00	0,00
<b>Finanzierungstätigkeit</b>									
SU 35	Summe Einzahlungen aus der Finanzierungstätigkeit						0,00	0,00	0,00
SU 36	Summe Auszahlungen aus der Finanzierungstätigkeit						0,00	0,00	0,00
SA4	Saldo (4) Geldfluss aus der Finanzierungstätigkeit (35 – 36)						0,00	0,00	0,00
SA5	Saldo (5) Geldfluss aus der voranschlagswirksamen Gebarung (Saldo 3 + Saldo 4)						0,00	-3.000,00	0,00

		MVAG			Ergebnisvoranschlag			Finanzierungsvoranschlag		
		EH	FH	VC QU	VA 2026	VA 2025	RA 2024	VA 2026	VA 2025	RA 2024
7 Wirtschaftsförderung										
71	Grundlagenverbesserung in der Land- und Forstwirtschaft									
710	Land- und forstwirtschaftlicher Wegebau									
710000	Land- und forstwirtschaftlicher Wegebau									
Operative Gebarung										
2/710000+813000	Erträge aus der Auflösung von Investitionszuschüssen (Kapitaltransfers)	2127			1.400,00	1.400,00	1.334,52			
2/710000+861000	Transfers von Ländern, Landesfonds und Landeskammern	2121	3121	15		12.000,00	2.577,37		12.000,00	2.577,37
6/710000+871000	Beihilfen aus Bedarfszuweisungen	2121	3121	1 33	6.000,00	6.000,00	6.000,00	6.000,00	6.000,00	6.000,00
6/710000+899000	Entnahmen aus Verrechnungsrücklagen zwischen operativer Gebarung und Projekten	2116		1	8.000,00	8.000,00	15.843,51			
SU 21 / 31	Summe Erträge / Einzahlungen operative Gebarung				15.400,00	27.400,00	25.755,40	6.000,00	18.000,00	8.577,37
1/710000-611000	Instandhaltung von Straßenbauten	2224	3224	24	15.000,00	30.000,00	10.816,48	15.000,00	30.000,00	10.816,48
1/710000-680000	Planmäßige Abschreibung	2226			121.100,00	121.100,00	124.019,99			
SU 22 / 32	Summe Aufwendungen / Auszahlungen operative Gebarung				136.100,00	151.100,00	134.836,47	15.000,00	30.000,00	10.816,48
SA 0 / SA 1	(0) Nettoergebnis (21 - 22) / (1) Geldfluss operative Gebarung (31 – 32)				-120.700,00	-123.700,00	-109.081,07	-9.000,00	-12.000,00	-2.239,11
SA01	Saldo (01) Haushaltsrücklagen (230 - 240)				0,00	0,00	0,00	0,00	0,00	0,00
SA00	Saldo (00) Nettoergebnis nach Haushaltsrücklagen (Saldo 0 + Saldo 01)				-120.700,00	-123.700,00	-109.081,07			
Investive Gebarung										
6/710000+301000	Landesbeitrag B/6		3331	1 33				6.000,00	6.000,00	6.000,00
SU 33	Summe Einzahlungen investive Gebarung							6.000,00	6.000,00	6.000,00
5/710000-002000	Güterwegedotation		3412	1 40				20.000,00	20.000,00	27.843,51
SU 34	Summe Auszahlungen investive Gebarung							20.000,00	20.000,00	27.843,51
SA2	Saldo (2) Geldfluss aus der Investiven Gebarung (33 – 34)							-14.000,00	-14.000,00	-21.843,51
SA3	Saldo (3) Nettofinanzierungssaldo (Saldo 1 + Saldo 2)							-23.000,00	-26.000,00	-24.082,62
Finanzierungstätigkeit										
SU 35	Summe Einzahlungen aus der Finanzierungstätigkeit							0,00	0,00	0,00
SU 36	Summe Auszahlungen aus der Finanzierungstätigkeit							0,00	0,00	0,00
SA4	Saldo (4) Geldfluss aus der Finanzierungstätigkeit (35 – 36)							0,00	0,00	0,00
SA5	Saldo (5) Geldfluss aus der voranschlagswirksamen Gebarung (Saldo 3 + Saldo 4)							-23.000,00	-26.000,00	-24.082,62

		MVAG	VC QU	Ergebnisvoranschlag			Finanzierungsvoranschlag			
		EH	FH	VA 2026	VA 2025	RA 2024	VA 2026	VA 2025	RA 2024	
74	Sonstige Förderung der Land- und Forstwirtschaft									
742	Produktionsförderung									
742000	Zuchttierhaltung									
Operative Gebarung										
SU 21 / 31	Summe Erträge / Einzahlungen operative Gebarung			0,00	0,00	0,00	0,00	0,00	0,00	
1/742000-768000	Zuchttierhaltung	2234	3234	27	8.400,00	7.700,00	8.966,28	8.400,00	7.700,00	8.966,28
SU 22 / 32	Summe Aufwendungen / Auszahlungen operative Gebarung			8.400,00	7.700,00	8.966,28	8.400,00	7.700,00	8.966,28	
SA 0 / SA 1	(0) Nettoergebnis (21 - 22) / (1) Geldfluss operative Gebarung (31 – 32)			-8.400,00	-7.700,00	-8.966,28	-8.400,00	-7.700,00	-8.966,28	
SA01	Saldo (01) Haushaltsrücklagen (230 - 240)			0,00	0,00	0,00	0,00	0,00	0,00	
SA00	Saldo (00) Nettoergebnis nach Haushaltsrücklagen (Saldo 0 + Saldo 01)			-8.400,00	-7.700,00	-8.966,28				
Investive Gebarung										
SU 33	Summe Einzahlungen investive Gebarung						0,00	0,00	0,00	
SU 34	Summe Auszahlungen investive Gebarung						0,00	0,00	0,00	
SA2	Saldo (2) Geldfluss aus der Investiven Gebarung (33 – 34)						0,00	0,00	0,00	
SA3	Saldo (3) Nettofinanzierungssaldo (Saldo 1 + Saldo 2)						-8.400,00	-7.700,00	-8.966,28	
Finanzierungstätigkeit										
SU 35	Summe Einzahlungen aus der Finanzierungstätigkeit						0,00	0,00	0,00	
SU 36	Summe Auszahlungen aus der Finanzierungstätigkeit						0,00	0,00	0,00	
SA4	Saldo (4) Geldfluss aus der Finanzierungstätigkeit (35 – 36)						0,00	0,00	0,00	
SA5	Saldo (5) Geldfluss aus der voranschlagswirksamen Gebarung (Saldo 3 + Saldo 4)						-8.400,00	-7.700,00	-8.966,28	
75	Förderung der Energiewirtschaft									
751	Elektrizität									
751000	Förderung Energie- Wirtschaft									
Operative Gebarung										
2/751000+864000	Beteiligung PV-Anlage Zarnsdorf	2123	3123	16		1.400,00		1.400,00		
SU 21 / 31	Summe Erträge / Einzahlungen operative Gebarung			0,00	1.400,00	0,00	0,00	1.400,00	0,00	
1/751000-680000	Planmäßige Abschreibung	2226			300,00	300,00				
SU 22 / 32	Summe Aufwendungen / Auszahlungen operative Gebarung			0,00	300,00	300,00	0,00	0,00	0,00	
SA 0 / SA 1	(0) Nettoergebnis (21 - 22) / (1) Geldfluss operative Gebarung (31 – 32)			0,00	1.100,00	-300,00	0,00	1.400,00	0,00	
SA01	Saldo (01) Haushaltsrücklagen (230 - 240)			0,00	0,00	0,00	0,00	0,00	0,00	
SA00	Saldo (00) Nettoergebnis nach Haushaltsrücklagen (Saldo 0 + Saldo 01)			0,00	1.100,00	-300,00				
Investive Gebarung										
SU 33	Summe Einzahlungen investive Gebarung						0,00	0,00	0,00	



		MVAG VC QU			Ergebnisvoranschlag			Finanzierungsvoranschlag		
		EH	FH		VA 2026	VA 2025	RA 2024	VA 2026	VA 2025	RA 2024
1/751000-081000	Beteiligung an EZW Energie Zukunft Wolfpassing			3417						3.720,00
<b>SU 34</b>	<b>Summe Auszahlungen investive Gebarung</b>							<b>0,00</b>	<b>0,00</b>	<b>3.720,00</b>
<b>SA2</b>	<b>Saldo (2) Geldfluss aus der Investiven Gebarung (33 – 34)</b>							<b>0,00</b>	<b>0,00</b>	<b>-3.720,00</b>
<b>SA3</b>	<b>Saldo (3) Nettofinanzierungssaldo (Saldo 1 + Saldo 2)</b>							<b>0,00</b>	<b>1.400,00</b>	<b>-3.720,00</b>
<b>Finanzierungstätigkeit</b>										
<b>SU 35</b>	<b>Summe Einzahlungen aus der Finanzierungstätigkeit</b>							<b>0,00</b>	<b>0,00</b>	<b>0,00</b>
<b>SU 36</b>	<b>Summe Auszahlungen aus der Finanzierungstätigkeit</b>							<b>0,00</b>	<b>0,00</b>	<b>0,00</b>
<b>SA4</b>	<b>Saldo (4) Geldfluss aus der Finanzierungstätigkeit (35 – 36)</b>							<b>0,00</b>	<b>0,00</b>	<b>0,00</b>
<b>SA5</b>	<b>Saldo (5) Geldfluss aus der voranschlagswirksamen Gebarung (Saldo 3 + Saldo 4)</b>							<b>0,00</b>	<b>1.400,00</b>	<b>-3.720,00</b>
<b>78</b>	<b>Förderung von Handel, Gewerbe und Industrie</b>									
<b>782</b>	<b>Wirtschaftspolitische Maßnahmen</b>									
<b>782000</b>	<b>Wirtschaftspolitische Maßnahmen</b>									
<b>Operative Gebarung</b>										
<b>SU 21 / 31</b>	<b>Summe Erträge / Einzahlungen operative Gebarung</b>				<b>0,00</b>	<b>0,00</b>	<b>0,00</b>	<b>0,00</b>	<b>0,00</b>	<b>0,00</b>
1/782000-752000	Beitrag an GV IKB Kleines Erlaufthal	2231	3231	26	28.700,00	28.600,00	37.284,34	28.700,00	28.600,00	37.284,34
1/782000-755001	Transfers an Unternehmen (ohne Finanzunternehmen) und andere	2233	3233	27	2.000,00	3.500,00		2.000,00	3.500,00	
<b>SU 22 / 32</b>	<b>Summe Aufwendungen / Auszahlungen operative Gebarung</b>				<b>30.700,00</b>	<b>32.100,00</b>	<b>37.284,34</b>	<b>30.700,00</b>	<b>32.100,00</b>	<b>37.284,34</b>
<b>SA 0 / SA 1</b>	<b>(0) Nettoergebnis (21 - 22) / (1) Geldfluss operative Gebarung (31 – 32)</b>				<b>-30.700,00</b>	<b>-32.100,00</b>	<b>-37.284,34</b>	<b>-30.700,00</b>	<b>-32.100,00</b>	<b>-37.284,34</b>
<b>SA01</b>	<b>Saldo (01) Haushaltsrücklagen (230 - 240)</b>				<b>0,00</b>	<b>0,00</b>	<b>0,00</b>	<b>0,00</b>	<b>0,00</b>	<b>0,00</b>
<b>SA00</b>	<b>Saldo (00) Nettoergebnis nach Haushaltsrücklagen (Saldo 0 + Saldo 01)</b>				<b>-30.700,00</b>	<b>-32.100,00</b>	<b>-37.284,34</b>			
<b>Investive Gebarung</b>										
<b>SU 33</b>	<b>Summe Einzahlungen investive Gebarung</b>							<b>0,00</b>	<b>0,00</b>	<b>0,00</b>
<b>SU 34</b>	<b>Summe Auszahlungen investive Gebarung</b>							<b>0,00</b>	<b>0,00</b>	<b>0,00</b>
<b>SA2</b>	<b>Saldo (2) Geldfluss aus der Investiven Gebarung (33 – 34)</b>							<b>0,00</b>	<b>0,00</b>	<b>0,00</b>
<b>SA3</b>	<b>Saldo (3) Nettofinanzierungssaldo (Saldo 1 + Saldo 2)</b>							<b>-30.700,00</b>	<b>-32.100,00</b>	<b>-37.284,34</b>
<b>Finanzierungstätigkeit</b>										
<b>SU 35</b>	<b>Summe Einzahlungen aus der Finanzierungstätigkeit</b>							<b>0,00</b>	<b>0,00</b>	<b>0,00</b>
<b>SU 36</b>	<b>Summe Auszahlungen aus der Finanzierungstätigkeit</b>							<b>0,00</b>	<b>0,00</b>	<b>0,00</b>
<b>SA4</b>	<b>Saldo (4) Geldfluss aus der Finanzierungstätigkeit (35 – 36)</b>							<b>0,00</b>	<b>0,00</b>	<b>0,00</b>
<b>SA5</b>	<b>Saldo (5) Geldfluss aus der voranschlagswirksamen Gebarung (Saldo 3 + Saldo 4)</b>							<b>-30.700,00</b>	<b>-32.100,00</b>	<b>-37.284,34</b>

		MVAG			VC QU			Ergebnisvoranschlag			Finanzierungsvoranschlag		
		EH	FH		VA 2026	VA 2025	RA 2024	VA 2026	VA 2025	RA 2024			
8 Dienstleistungen													
81	Öffentliche Einrichtungen (soweit nicht dem Abschnitt 85 zuzuordnen)												
813	Müllbeseitigung												
813000	Abfallbeseitigung												
Operative Gebarung													
2/813000+829000	Sonstige Einnahmen	2116	3116	18	3.100,00	3.200,00	3.014,00	3.100,00	3.200,00	3.014,00			
SU 21 / 31	Summe Erträge / Einzahlungen operative Gebarung				3.100,00	3.200,00	3.014,00	3.100,00	3.200,00	3.014,00			
1/813000-728000	Abfallbeseitigung	2225	3225	24	8.000,00	5.000,00	5.526,60	8.000,00	5.000,00	5.526,60			
SU 22 / 32	Summe Aufwendungen / Auszahlungen operative Gebarung				8.000,00	5.000,00	5.526,60	8.000,00	5.000,00	5.526,60			
SA 0 / SA 1	(0) Nettoergebnis (21 - 22) / (1) Geldfluss operative Gebarung (31 – 32)				-4.900,00	-1.800,00	-2.512,60	-4.900,00	-1.800,00	-2.512,60			
SA01	Saldo (01) Haushaltsrücklagen (230 - 240)				0,00	0,00	0,00	0,00	0,00	0,00			
SA00	Saldo (00) Nettoergebnis nach Haushaltsrücklagen (Saldo 0 + Saldo 01)				-4.900,00	-1.800,00	-2.512,60						
Investive Gebarung													
SU 33	Summe Einzahlungen investive Gebarung							0,00	0,00	0,00			
SU 34	Summe Auszahlungen investive Gebarung							0,00	0,00	0,00			
SA2	Saldo (2) Geldfluss aus der Investiven Gebarung (33 – 34)							0,00	0,00	0,00			
SA3	Saldo (3) Nettofinanzierungssaldo (Saldo 1 + Saldo 2)							-4.900,00	-1.800,00	-2.512,60			
Finanzierungstätigkeit													
SU 35	Summe Einzahlungen aus der Finanzierungstätigkeit							0,00	0,00	0,00			
SU 36	Summe Auszahlungen aus der Finanzierungstätigkeit							0,00	0,00	0,00			
SA4	Saldo (4) Geldfluss aus der Finanzierungstätigkeit (35 – 36)							0,00	0,00	0,00			
SA5	Saldo (5) Geldfluss aus der voranschlagswirksamen Gebarung (Saldo 3 + Saldo 4)							-4.900,00	-1.800,00	-2.512,60			
814	Straßenreinigung												
814000	Straßenreinigung												
Operative Gebarung													
SU 21 / 31	Summe Erträge / Einzahlungen operative Gebarung				0,00	0,00	0,00	0,00	0,00	0,00			
1/814000-455000	Streumaterial Winterdienst	2221	3221	23	6.500,00	5.500,00	5.535,02	6.500,00	5.500,00	5.535,02			
1/814000-680000	Planmäßige Abschreibung	2226			900,00	500,00	510,67						
1/814000-728000	Entgelte Winterdienst	2225	3225	24	25.000,00	18.500,00	28.522,70	25.000,00	18.500,00	28.522,70			
SU 22 / 32	Summe Aufwendungen / Auszahlungen operative Gebarung				32.400,00	24.500,00	34.568,39	31.500,00	24.000,00	34.057,72			
SA 0 / SA 1	(0) Nettoergebnis (21 - 22) / (1) Geldfluss operative Gebarung (31 – 32)				-32.400,00	-24.500,00	-34.568,39	-31.500,00	-24.000,00	-34.057,72			
SA01	Saldo (01) Haushaltsrücklagen (230 - 240)				0,00	0,00	0,00	0,00	0,00	0,00			
SA00	Saldo (00) Nettoergebnis nach Haushaltsrücklagen (Saldo 0 + Saldo 01)				-32.400,00	-24.500,00	-34.568,39						
Investive Gebarung													
SU 33	Summe Einzahlungen investive Gebarung							0,00	0,00	0,00			

		MVAG		VC QU	Ergebnisvoranschlag			Finanzierungsvoranschlag		
		EH	FH		VA 2026	VA 2025	RA 2024	VA 2026	VA 2025	RA 2024
1/814000-006000	Schneestangen			3412 2 40					2.200,00	
<b>SU 34</b>	<b>Summe Auszahlungen investive Gebarung</b>							<b>0,00</b>	<b>2.200,00</b>	<b>0,00</b>
<b>SA2</b>	<b>Saldo (2) Geldfluss aus der Investiven Gebarung (33 – 34)</b>							<b>0,00</b>	<b>-2.200,00</b>	<b>0,00</b>
<b>SA3</b>	<b>Saldo (3) Nettofinanzierungssaldo (Saldo 1 + Saldo 2)</b>							<b>-31.500,00</b>	<b>-26.200,00</b>	<b>-34.057,72</b>
<b>Finanzierungstätigkeit</b>										
<b>SU 35</b>	<b>Summe Einzahlungen aus der Finanzierungstätigkeit</b>							<b>0,00</b>	<b>0,00</b>	<b>0,00</b>
<b>SU 36</b>	<b>Summe Auszahlungen aus der Finanzierungstätigkeit</b>							<b>0,00</b>	<b>0,00</b>	<b>0,00</b>
<b>SA4</b>	<b>Saldo (4) Geldfluss aus der Finanzierungstätigkeit (35 – 36)</b>							<b>0,00</b>	<b>0,00</b>	<b>0,00</b>
<b>SA5</b>	<b>Saldo (5) Geldfluss aus der voranschlagswirksamen Gebarung (Saldo 3 + Saldo 4)</b>							<b>-31.500,00</b>	<b>-26.200,00</b>	<b>-34.057,72</b>
<b>815</b>	<b>Park- und Gartenanlagen, Kinderspielplätze</b>									
<b>815000</b>	<b>Kinderspielplätze</b>									
<b>Operative Gebarung</b>										
<b>SU 21 / 31</b>	<b>Summe Erträge / Einzahlungen operative Gebarung</b>				<b>0,00</b>	<b>0,00</b>	<b>0,00</b>	<b>0,00</b>	<b>0,00</b>	<b>0,00</b>
1/815000-600000	Strom	2222	3222	24	1.100,00	1.200,00	2.203,24	1.100,00	1.200,00	2.203,24
1/815000-619000	Instandhaltung Kinderspielplätze	2224	3224	24	3.000,00	7.200,00	1.918,01	3.000,00	7.200,00	1.918,01
1/815000-680000	Planmäßige Abschreibung	2226			900,00	1.000,00	1.462,65			
1/815000-711000	Kinderspielplätze Müllabfuhr	2225	3225	24	400,00	300,00	330,22	400,00	300,00	330,22
1/815000-728001	Sicherheitsbeauftragter Spielplätze	2225	3225	24	300,00	400,00		300,00	400,00	
<b>SU 22 / 32</b>	<b>Summe Aufwendungen / Auszahlungen operative Gebarung</b>				<b>5.700,00</b>	<b>10.100,00</b>	<b>5.914,12</b>	<b>4.800,00</b>	<b>9.100,00</b>	<b>4.451,47</b>
<b>SA 0 / SA 1</b>	<b>(0) Nettoergebnis (21 - 22) / (1) Geldfluss operative Gebarung (31 – 32)</b>				<b>-5.700,00</b>	<b>-10.100,00</b>	<b>-5.914,12</b>	<b>-4.800,00</b>	<b>-9.100,00</b>	<b>-4.451,47</b>
<b>SA01</b>	<b>Saldo (01) Haushaltsrücklagen (230 - 240)</b>				<b>0,00</b>	<b>0,00</b>	<b>0,00</b>	<b>0,00</b>	<b>0,00</b>	<b>0,00</b>
<b>SA00</b>	<b>Saldo (00) Nettoergebnis nach Haushaltsrücklagen (Saldo 0 + Saldo 01)</b>				<b>-5.700,00</b>	<b>-10.100,00</b>	<b>-5.914,12</b>			
<b>Investive Gebarung</b>										
<b>SU 33</b>	<b>Summe Einzahlungen investive Gebarung</b>							<b>0,00</b>	<b>0,00</b>	<b>0,00</b>
1/815000-050000	Kinderspielplätze Einrichtung			3412 2 40				2.200,00	4.700,00	
<b>SU 34</b>	<b>Summe Auszahlungen investive Gebarung</b>							<b>2.200,00</b>	<b>4.700,00</b>	<b>0,00</b>
<b>SA2</b>	<b>Saldo (2) Geldfluss aus der Investiven Gebarung (33 – 34)</b>							<b>-2.200,00</b>	<b>-4.700,00</b>	<b>0,00</b>
<b>SA3</b>	<b>Saldo (3) Nettofinanzierungssaldo (Saldo 1 + Saldo 2)</b>							<b>-7.000,00</b>	<b>-13.800,00</b>	<b>-4.451,47</b>
<b>Finanzierungstätigkeit</b>										
<b>SU 35</b>	<b>Summe Einzahlungen aus der Finanzierungstätigkeit</b>							<b>0,00</b>	<b>0,00</b>	<b>0,00</b>
<b>SU 36</b>	<b>Summe Auszahlungen aus der Finanzierungstätigkeit</b>							<b>0,00</b>	<b>0,00</b>	<b>0,00</b>
<b>SA4</b>	<b>Saldo (4) Geldfluss aus der Finanzierungstätigkeit (35 – 36)</b>							<b>0,00</b>	<b>0,00</b>	<b>0,00</b>
<b>SA5</b>	<b>Saldo (5) Geldfluss aus der voranschlagswirksamen Gebarung (Saldo 3 + Saldo 4)</b>							<b>-7.000,00</b>	<b>-13.800,00</b>	<b>-4.451,47</b>

		MVAG			Ergebnisvoranschlag			Finanzierungsvoranschlag		
		EH	FH	VC QU	VA 2026	VA 2025	RA 2024	VA 2026	VA 2025	RA 2024
815024	Park- und Gartenanlagen, Kinderspielplätze									
Operative Gebarung										
6/815024+899000	Entnahmen aus Verrechnungsrücklagen zwischen operativer Gebarung und Projekten	2116		1		9.600,00				
SU 21 / 31	Summe Erträge / Einzahlungen operative Gebarung				0,00	9.600,00	0,00	0,00	0,00	0,00
SU 22 / 32	Summe Aufwendungen / Auszahlungen operative Gebarung				0,00	0,00	0,00	0,00	0,00	0,00
SA 0 / SA 1	(0) Nettoergebnis (21 - 22) / (1) Geldfluss operative Gebarung (31 – 32)				0,00	9.600,00	0,00	0,00	0,00	0,00
SA01	Saldo (01) Haushaltsrücklagen (230 - 240)				0,00	0,00	0,00	0,00	0,00	0,00
SA00	Saldo (00) Nettoergebnis nach Haushaltsrücklagen (Saldo 0 + Saldo 01)				0,00	9.600,00	0,00			
Investive Gebarung										
6/815024+301001	Kapitaltransfers von Ländern (DEV Beachanlage)		3331	1					14.400,00	
SU 33	Summe Einzahlungen investive Gebarung							0,00	14.400,00	0,00
5/815024-050000	Kinderspielplätze Beachvolleyballanlage Wolfpassing		3412	1					24.000,00	
SU 34	Summe Auszahlungen investive Gebarung							0,00	24.000,00	0,00
SA2	Saldo (2) Geldfluss aus der Investiven Gebarung (33 – 34)							0,00	-9.600,00	0,00
SA3	Saldo (3) Nettofinanzierungssaldo (Saldo 1 + Saldo 2)							0,00	-9.600,00	0,00
Finanzierungstätigkeit										
SU 35	Summe Einzahlungen aus der Finanzierungstätigkeit							0,00	0,00	0,00
SU 36	Summe Auszahlungen aus der Finanzierungstätigkeit							0,00	0,00	0,00
SA4	Saldo (4) Geldfluss aus der Finanzierungstätigkeit (35 – 36)							0,00	0,00	0,00
SA5	Saldo (5) Geldfluss aus der voranschlagswirksamen Gebarung (Saldo 3 + Saldo 4)							0,00	-9.600,00	0,00
816	Öffentliche Beleuchtung und öffentliche Uhren									
816000	Öffentliche Beleuchtung und öffentliche Uhren									
Operative Gebarung										
SU 21 / 31	Summe Erträge / Einzahlungen operative Gebarung				0,00	0,00	0,00	0,00	0,00	0,00
1/816000-600000	Strom	2222	3222	24	13.000,00	10.000,00	7.796,41	13.000,00	10.000,00	9.192,41
1/816000-619000	Instandhaltung der Straßenbeleuchtung	2224	3224	24	2.800,00	2.700,00	3.211,61	2.800,00	2.700,00	3.211,61
1/816000-680000	Planmäßige Abschreibung	2226			13.700,00	13.700,00	13.726,99			
SU 22 / 32	Summe Aufwendungen / Auszahlungen operative Gebarung				29.500,00	26.400,00	24.735,01	15.800,00	12.700,00	12.404,02
SA 0 / SA 1	(0) Nettoergebnis (21 - 22) / (1) Geldfluss operative Gebarung (31 – 32)				-29.500,00	-26.400,00	-24.735,01	-15.800,00	-12.700,00	-12.404,02
SA01	Saldo (01) Haushaltsrücklagen (230 - 240)				0,00	0,00	0,00	0,00	0,00	0,00
SA00	Saldo (00) Nettoergebnis nach Haushaltsrücklagen (Saldo 0 + Saldo 01)				-29.500,00	-26.400,00	-24.735,01			
Investive Gebarung										
SU 33	Summe Einzahlungen investive Gebarung							0,00	0,00	0,00
SU 34	Summe Auszahlungen investive Gebarung							0,00	0,00	0,00

		MVAG		VC QU	Ergebnisvoranschlag			Finanzierungsvoranschlag		
		EH	FH		VA 2026	VA 2025	RA 2024	VA 2026	VA 2025	RA 2024
SA2	Saldo (2) Geldfluss aus der Investiven Gebarung (33 – 34)							0,00	0,00	0,00
SA3	Saldo (3) Nettofinanzierungssaldo (Saldo 1 + Saldo 2)							-15.800,00	-12.700,00	-12.404,02
<b>Finanzierungstätigkeit</b>										
SU 35	Summe Einzahlungen aus der Finanzierungstätigkeit							0,00	0,00	0,00
SU 36	Summe Auszahlungen aus der Finanzierungstätigkeit							0,00	0,00	0,00
SA4	Saldo (4) Geldfluss aus der Finanzierungstätigkeit (35 – 36)							0,00	0,00	0,00
SA5	Saldo (5) Geldfluss aus der voranschlagswirksamen Gebarung (Saldo 3 + Saldo 4)							-15.800,00	-12.700,00	-12.404,02
82	<b>Betriebsähnliche Einrichtungen und Betriebe</b>									
820	<b>Wirtschaftshöfe</b>									
820000	<b>Bauhof</b>									
<b>Operative Gebarung</b>										
2/820000+803000	Veräußerungen von technischen Anlagen, Fahrzeugen und Maschinen	2116		31			13.680,00			
2/820000+810000	Erträge aus Leistungen	2114	3114	13	2.700,00	2.600,00	1.350,00	2.700,00	2.600,00	1.350,00
2/820000+813000	Erträge aus der Auflösung von Investitionszuschüssen (Kapitaltransfers)	2127			300,00	300,00	313,50			
2/820000+816000	Einnahmen aus Eigenleistungen	2114	3114	13	46.900,00	59.700,00	56.518,30	46.900,00	59.700,00	56.518,30
2/820000+816100	Kostenersätze Bus	2114	3114	13	100,00	100,00		100,00	100,00	
2/820000+828000	Rückersätze von Aufwendungen	2116	3116	18	500,00	500,00	559,34	500,00	500,00	559,34
2/820000+828001	Rückersätze von Aufwendungen (AMS)	2116	3116			5.800,00	5.793,42		5.800,00	5.793,42
<b>SU 21 / 31</b>	<b>Summe Erträge / Einzahlungen operative Gebarung</b>				<b>50.500,00</b>	<b>69.000,00</b>	<b>78.214,56</b>	<b>50.200,00</b>	<b>68.700,00</b>	<b>64.221,06</b>
1/820000-400000	Geringwertige Wirtschaftsgüter	2221	3221	23	9.100,00	8.800,00	7.753,30	9.100,00	8.800,00	7.753,30
1/820000-452000	Geringw. Wirtschaftsgüter (Diesel, Benzin, etc.)	2221	3221	23	7.500,00	7.200,00	5.334,99	7.500,00	7.200,00	5.334,99
1/820000-511000	Geldbezüge der Vertragsbediensteten in handwerklicher Verwendung	2211	3211	20	116.000,00	130.000,00	144.615,46	116.000,00	130.000,00	144.615,46
1/820000-523000	Geldbezüge der nicht ganzjährig Beschäftigten (Ferialarb.)	2211	3211	20	5.000,00	5.600,00	6.197,83	5.000,00	5.600,00	6.197,83
1/820000-566000	Zuwendungen aus Anlass von Dienstjubiläen	2212	3212			6.200,00	6.722,10		6.200,00	6.722,10
1/820000-580000	DGB Ausgleichsfonds für Familienbeihilfe	2212	3212	20	4.400,00	5.300,00	5.623,71	4.400,00	5.300,00	5.623,71
1/820000-582000	Sonstige Dienstgeberbeiträge zur sozialen Sicherheit	2212	3212	20	25.200,00	30.000,00	31.995,50	25.200,00	30.000,00	31.995,50
1/820000-592000	Dotierung von Rückstellungen für Jubiläumszuwendungen	2214			1.700,00	1.600,00	25.600,49			
1/820000-600000	Strom	2222	3222	24	4.000,00	3.000,00	1.785,70	4.000,00	3.000,00	1.785,70
1/820000-614000	Instandhaltung von Gebäuden	2224	3224	24	1.300,00	1.200,00	1.823,27	1.300,00	1.200,00	1.823,27
1/820000-616000	Instandhaltung von Maschinen und maschinellen Anlagen	2224	3224	24	600,00	600,00	271,46	600,00	600,00	271,46

		MVAG		VC QU	Ergebnisvoranschlag			Finanzierungsvoranschlag		
		EH	FH		VA 2026	VA 2025	RA 2024	VA 2026	VA 2025	RA 2024
1/820000-617000	Instandhaltung von Fahrzeugen	2224	3224	24	7.500,00	4.800,00	7.444,62	7.500,00	4.800,00	7.444,62
1/820000-631000	Telefongebühren	2222	3222	24	900,00	900,00	787,48	900,00	900,00	787,48
1/820000-670000	Versicherungen	2222	3222	24	4.400,00	4.200,00	4.511,09	4.400,00	4.200,00	4.561,09
1/820000-680000	Planmäßige Abschreibung	2226			24.700,00	21.700,00	21.619,80			
1/820000-700000	Miete GAV Kleines Erlaufal	2223	3223	24	100,00	100,00	111,96	100,00	100,00	111,96
1/820000-710000	Öffentliche Abgaben (ohne Gebühren, KFZ-Steuer)	2225	3225	24	400,00	400,00	360,00	400,00	400,00	360,00
1/820000-724000	Reisegebühren	2225	3225	24	200,00	200,00		200,00	200,00	
1/820000-728000	Schulung der Bediensteten	2225	3225	24	300,00	300,00	184,73	300,00	300,00	184,73
1/820000-728001	Sicherheitsbeauftragter	2225	3225	24	800,00	600,00		800,00	600,00	
1/820000-755000	Transfers an Unternehmen (0-Handicap)	2233	3233			2.800,00			2.800,00	
<b>SU 22 / 32</b>	<b>Summe Aufwendungen / Auszahlungen operative Gebarung</b>				<b>214.100,00</b>	<b>235.500,00</b>	<b>272.743,49</b>	<b>187.700,00</b>	<b>212.200,00</b>	<b>225.573,20</b>
<b>SA 0 / SA 1</b>	<b>(0) Nettoergebnis (21 - 22) / (1) Geldfluss operative Gebarung (31 – 32)</b>				<b>-163.600,00</b>	<b>-166.500,00</b>	<b>-194.528,93</b>	<b>-137.500,00</b>	<b>-143.500,00</b>	<b>-161.352,14</b>
<b>SA01</b>	<b>Saldo (01) Haushaltsrücklagen (230 - 240)</b>				<b>0,00</b>	<b>0,00</b>	<b>0,00</b>	<b>0,00</b>	<b>0,00</b>	<b>0,00</b>
<b>SA00</b>	<b>Saldo (00) Nettoergebnis nach Haushaltsrücklagen (Saldo 0 + Saldo 01)</b>				<b>-163.600,00</b>	<b>-166.500,00</b>	<b>-194.528,93</b>			
<b>Investive Gebarung</b>										
2/820000+803000	Veräußerungen von technischen Anlagen, Fahrzeugen und Maschinen		3314	31						13.680,00
<b>SU 33</b>	<b>Summe Einzahlungen investive Gebarung</b>							<b>0,00</b>	<b>0,00</b>	<b>13.680,00</b>
1/820000-030000	Werkzeuge - nicht geringwertig		3414	2 41				1.500,00	1.500,00	
1/820000-042000	Betriebsausstattung		3415	2 41				1.300,00	1.300,00	
<b>SU 34</b>	<b>Summe Auszahlungen investive Gebarung</b>							<b>2.800,00</b>	<b>2.800,00</b>	<b>0,00</b>
<b>SA2</b>	<b>Saldo (2) Geldfluss aus der Investiven Gebarung (33 – 34)</b>							<b>-2.800,00</b>	<b>-2.800,00</b>	<b>13.680,00</b>
<b>SA3</b>	<b>Saldo (3) Nettofinanzierungssaldo (Saldo 1 + Saldo 2)</b>							<b>-140.300,00</b>	<b>-146.300,00</b>	<b>-147.672,14</b>
<b>Finanzierungstätigkeit</b>										
<b>SU 35</b>	<b>Summe Einzahlungen aus der Finanzierungstätigkeit</b>							<b>0,00</b>	<b>0,00</b>	<b>0,00</b>
<b>SU 36</b>	<b>Summe Auszahlungen aus der Finanzierungstätigkeit</b>							<b>0,00</b>	<b>0,00</b>	<b>0,00</b>
<b>SA4</b>	<b>Saldo (4) Geldfluss aus der Finanzierungstätigkeit (35 – 36)</b>							<b>0,00</b>	<b>0,00</b>	<b>0,00</b>
<b>SA5</b>	<b>Saldo (5) Geldfluss aus der voranschlagswirksamen Gebarung (Saldo 3 + Saldo 4)</b>							<b>-140.300,00</b>	<b>-146.300,00</b>	<b>-147.672,14</b>
<b>820025</b>	<b>Bauhofeinrichtung Traktor</b>									
<b>Operative Gebarung</b>										
6/820025+871000	Kapitaltransfers aus Gemeinde-Bedarfszuweisungsmitteln	2121	3121	1		48.100,00	60.000,00		48.100,00	60.000,00
6/820025+899000	Entnahmen aus Verrechnungsrücklagen zwischen operativer Gebarung und Projekten	2116		1	19.600,00					
<b>SU 21 / 31</b>	<b>Summe Erträge / Einzahlungen operative Gebarung</b>				<b>19.600,00</b>	<b>48.100,00</b>	<b>60.000,00</b>	<b>0,00</b>	<b>48.100,00</b>	<b>60.000,00</b>

		MVAG	VC QU	Ergebnisvoranschlag			Finanzierungsvoranschlag		
		EH	FH	VA 2026	VA 2025	RA 2024	VA 2026	VA 2025	RA 2024
1/820025-680000	Planmäßige Abschreibung	2226		300,00					
<b>SU 22 / 32</b>	<b>Summe Aufwendungen / Auszahlungen operative Gebarung</b>			<b>300,00</b>	<b>0,00</b>	<b>0,00</b>	<b>0,00</b>	<b>0,00</b>	<b>0,00</b>
<b>SA 0 / SA 1</b>	<b>(0) Nettoergebnis (21 - 22) / (1) Geldfluss operative Gebarung (31 - 32)</b>			<b>19.300,00</b>	<b>48.100,00</b>	<b>60.000,00</b>	<b>0,00</b>	<b>48.100,00</b>	<b>60.000,00</b>
<b>SA01</b>	<b>Saldo (01) Haushaltsrücklagen (230 - 240)</b>			<b>0,00</b>	<b>0,00</b>	<b>0,00</b>	<b>0,00</b>	<b>0,00</b>	<b>0,00</b>
<b>SA00</b>	<b>Saldo (00) Nettoergebnis nach Haushaltsrücklagen (Saldo 0 + Saldo 01)</b>			<b>19.300,00</b>	<b>48.100,00</b>	<b>60.000,00</b>			
<b>Investive Gebarung</b>									
<b>SU 33</b>	<b>Summe Einzahlungen investive Gebarung</b>						<b>0,00</b>	<b>0,00</b>	<b>0,00</b>
5/820025-040000	Fahrzeuge Traktorkauf		3414 1				45.300,00	48.100,00	39.707,06
<b>SU 34</b>	<b>Summe Auszahlungen investive Gebarung</b>						<b>45.300,00</b>	<b>48.100,00</b>	<b>39.707,06</b>
<b>SA2</b>	<b>Saldo (2) Geldfluss aus der Investiven Gebarung (33 - 34)</b>						<b>-45.300,00</b>	<b>-48.100,00</b>	<b>-39.707,06</b>
<b>SA3</b>	<b>Saldo (3) Nettofinanzierungssaldo (Saldo 1 + Saldo 2)</b>						<b>-45.300,00</b>	<b>0,00</b>	<b>20.292,94</b>
<b>Finanzierungstätigkeit</b>									
<b>SU 35</b>	<b>Summe Einzahlungen aus der Finanzierungstätigkeit</b>						<b>0,00</b>	<b>0,00</b>	<b>0,00</b>
<b>SU 36</b>	<b>Summe Auszahlungen aus der Finanzierungstätigkeit</b>						<b>0,00</b>	<b>0,00</b>	<b>0,00</b>
<b>SA4</b>	<b>Saldo (4) Geldfluss aus der Finanzierungstätigkeit (35 - 36)</b>						<b>0,00</b>	<b>0,00</b>	<b>0,00</b>
<b>SA5</b>	<b>Saldo (5) Geldfluss aus der voranschlagswirksamen Gebarung (Saldo 3 + Saldo 4)</b>						<b>-45.300,00</b>	<b>0,00</b>	<b>20.292,94</b>
<b>820027</b>	<b>Wirtschaftshöfe</b>								
<b>Operative Gebarung</b>									
6/820027+871000	Kapitaltransfers aus Gemeinde-Bedarfszuweisungsmitteln	2121	3121 1	127.400,00	167.100,00				
<b>SU 21 / 31</b>	<b>Summe Erträge / Einzahlungen operative Gebarung</b>			<b>127.400,00</b>	<b>167.100,00</b>	<b>0,00</b>	<b>0,00</b>	<b>0,00</b>	<b>0,00</b>
<b>SU 22 / 32</b>	<b>Summe Aufwendungen / Auszahlungen operative Gebarung</b>			<b>0,00</b>	<b>0,00</b>	<b>0,00</b>	<b>0,00</b>	<b>0,00</b>	<b>0,00</b>
<b>SA 0 / SA 1</b>	<b>(0) Nettoergebnis (21 - 22) / (1) Geldfluss operative Gebarung (31 - 32)</b>			<b>127.400,00</b>	<b>167.100,00</b>	<b>0,00</b>	<b>0,00</b>	<b>0,00</b>	<b>0,00</b>
<b>SA01</b>	<b>Saldo (01) Haushaltsrücklagen (230 - 240)</b>			<b>0,00</b>	<b>0,00</b>	<b>0,00</b>	<b>0,00</b>	<b>0,00</b>	<b>0,00</b>
<b>SA00</b>	<b>Saldo (00) Nettoergebnis nach Haushaltsrücklagen (Saldo 0 + Saldo 01)</b>			<b>127.400,00</b>	<b>167.100,00</b>	<b>0,00</b>			
<b>Investive Gebarung</b>									
<b>SU 33</b>	<b>Summe Einzahlungen investive Gebarung</b>						<b>0,00</b>	<b>0,00</b>	<b>0,00</b>
<b>SU 34</b>	<b>Summe Auszahlungen investive Gebarung</b>						<b>0,00</b>	<b>0,00</b>	<b>0,00</b>
<b>SA2</b>	<b>Saldo (2) Geldfluss aus der Investiven Gebarung (33 - 34)</b>						<b>0,00</b>	<b>0,00</b>	<b>0,00</b>
<b>SA3</b>	<b>Saldo (3) Nettofinanzierungssaldo (Saldo 1 + Saldo 2)</b>						<b>0,00</b>	<b>0,00</b>	<b>0,00</b>
<b>Finanzierungstätigkeit</b>									
<b>SU 35</b>	<b>Summe Einzahlungen aus der Finanzierungstätigkeit</b>						<b>0,00</b>	<b>0,00</b>	<b>0,00</b>
<b>SU 36</b>	<b>Summe Auszahlungen aus der Finanzierungstätigkeit</b>						<b>0,00</b>	<b>0,00</b>	<b>0,00</b>
<b>SA4</b>	<b>Saldo (4) Geldfluss aus der Finanzierungstätigkeit (35 - 36)</b>						<b>0,00</b>	<b>0,00</b>	<b>0,00</b>
<b>SA5</b>	<b>Saldo (5) Geldfluss aus der voranschlagswirksamen Gebarung (Saldo 3 + Saldo 4)</b>						<b>0,00</b>	<b>0,00</b>	<b>0,00</b>

		MVAG	VC QU	Ergebnisvoranschlag			Finanzierungsvoranschlag		
		EH	FH	VA 2026	VA 2025	RA 2024	VA 2026	VA 2025	RA 2024
821	Fuhrpark								
821000	Fuhrpark								
<b>Operative Gebarung</b>									
SU 21 / 31	Summe Erträge / Einzahlungen operative Gebarung			0,00	0,00	0,00	0,00	0,00	0,00
1/821000-680000	Planmäßige Abschreibung	2226		2.000,00	2.000,00	1.975,00			
SU 22 / 32	Summe Aufwendungen / Auszahlungen operative Gebarung			2.000,00	2.000,00	1.975,00	0,00	0,00	0,00
SA 0 / SA 1	(0) Nettoergebnis (21 - 22) / (1) Geldfluss operative Gebarung (31 – 32)			-2.000,00	-2.000,00	-1.975,00	0,00	0,00	0,00
SA01	Saldo (01) Haushaltsrücklagen (230 - 240)			0,00	0,00	0,00	0,00	0,00	0,00
SA00	Saldo (00) Nettoergebnis nach Haushaltsrücklagen (Saldo 0 + Saldo 01)			-2.000,00	-2.000,00	-1.975,00			
<b>Investive Gebarung</b>									
SU 33	Summe Einzahlungen investive Gebarung						0,00	0,00	0,00
SU 34	Summe Auszahlungen investive Gebarung						0,00	0,00	0,00
SA2	Saldo (2) Geldfluss aus der Investiven Gebarung (33 – 34)						0,00	0,00	0,00
SA3	Saldo (3) Nettofinanzierungssaldo (Saldo 1 + Saldo 2)						0,00	0,00	0,00
<b>Finanzierungstätigkeit</b>									
SU 35	Summe Einzahlungen aus der Finanzierungstätigkeit						0,00	0,00	0,00
SU 36	Summe Auszahlungen aus der Finanzierungstätigkeit						0,00	0,00	0,00
SA4	Saldo (4) Geldfluss aus der Finanzierungstätigkeit (35 – 36)						0,00	0,00	0,00
SA5	Saldo (5) Geldfluss aus der voranschlagswirksamen Gebarung (Saldo 3 + Saldo 4)						0,00	0,00	0,00
<b>83 Betriebsähnliche Einrichtungen und Betriebe (Fortsetzung)</b>									
831	Freibäder								
831000	Freibäder								
<b>Operative Gebarung</b>									
SU 21 / 31	Summe Erträge / Einzahlungen operative Gebarung			0,00	0,00	0,00	0,00	0,00	0,00
1/831000-752000	Beiträge an Badeverband	2231	3231	26	40.000,00	41.600,00	40.955,05	40.000,00	41.600,00
SU 22 / 32	Summe Aufwendungen / Auszahlungen operative Gebarung				40.000,00	41.600,00	40.955,05	40.000,00	41.600,00
SA 0 / SA 1	(0) Nettoergebnis (21 - 22) / (1) Geldfluss operative Gebarung (31 – 32)				-40.000,00	-41.600,00	-40.955,05	-40.000,00	-41.600,00
SA01	Saldo (01) Haushaltsrücklagen (230 - 240)				0,00	0,00	0,00	0,00	0,00
SA00	Saldo (00) Nettoergebnis nach Haushaltsrücklagen (Saldo 0 + Saldo 01)				-40.000,00	-41.600,00	-40.955,05		
<b>Investive Gebarung</b>									
SU 33	Summe Einzahlungen investive Gebarung						0,00	0,00	0,00
SU 34	Summe Auszahlungen investive Gebarung						0,00	0,00	0,00
SA2	Saldo (2) Geldfluss aus der Investiven Gebarung (33 – 34)						0,00	0,00	0,00
SA3	Saldo (3) Nettofinanzierungssaldo (Saldo 1 + Saldo 2)						-40.000,00	-41.600,00	-40.955,05



		MVAG		VC QU	Ergebnisvoranschlag			Finanzierungsvoranschlag		
		EH	FH		VA 2026	VA 2025	RA 2024	VA 2026	VA 2025	RA 2024
<b>Finanzierungstätigkeit</b>										
<b>SU 35</b>	<b>Summe Einzahlungen aus der Finanzierungstätigkeit</b>							0,00	0,00	0,00
<b>SU 36</b>	<b>Summe Auszahlungen aus der Finanzierungstätigkeit</b>							0,00	0,00	0,00
<b>SA4</b>	<b>Saldo (4) Geldfluss aus der Finanzierungstätigkeit (35 – 36)</b>							0,00	0,00	0,00
<b>SA5</b>	<b>Saldo (5) Geldfluss aus der voranschlagswirksamen Gebarung (Saldo 3 + Saldo 4)</b>							-40.000,00	-41.600,00	-40.955,05
<b>84 Liegenschaften, Wohn- und Geschäftsgebäude</b>										
<b>840</b>	<b>Grundbesitz</b>									
<b>840000</b>	<b>Grundbesitz</b>									
<b>Operative Gebarung</b>										
2/840000+801000	Veräußerungen von Grundstücken und Grundstückseinrichtungen	2116		30		3.000,00	2.300,00			
2/840000+811000	Pacht	2115	3115	14	100,00	100,00	1.322,00	100,00	100,00	1.322,00
2/840000+891000	Sonstige Wertaufholungen / Bestandsvermehrungen am kurzfristigen und langfristigen Vermögen	2117					63,00			
<b>SU 21 / 31</b>	<b>Summe Erträge / Einzahlungen operative Gebarung</b>				<b>100,00</b>	<b>3.100,00</b>	<b>3.685,00</b>	<b>100,00</b>	<b>100,00</b>	<b>1.322,00</b>
1/840000-640000	Rechts- und Beratungsaufwand (Notar)	2222	3222			1.000,00			1.000,00	
1/840000-683000	Verluste aus dem Abgang von Sachanlagen und immateriellen Vermögenswerten	2226					115,00			
1/840000-710000	Öffentliche Abgaben (Grundsteuer, Bodenwertabgabe)	2225	3225	24	9.900,00	10.300,00	10.289,01	9.900,00	10.300,00	10.289,01
<b>SU 22 / 32</b>	<b>Summe Aufwendungen / Auszahlungen operative Gebarung</b>				<b>9.900,00</b>	<b>11.300,00</b>	<b>10.404,01</b>	<b>9.900,00</b>	<b>11.300,00</b>	<b>10.289,01</b>
<b>SA 0 / SA 1</b>	<b>(0) Nettoergebnis (21 - 22) / (1) Geldfluss operative Gebarung (31 – 32)</b>				<b>-9.800,00</b>	<b>-8.200,00</b>	<b>-6.719,01</b>	<b>-9.800,00</b>	<b>-11.200,00</b>	<b>-8.967,01</b>
<b>SA01</b>	<b>Saldo (01) Haushaltsrücklagen (230 - 240)</b>				<b>0,00</b>	<b>0,00</b>	<b>0,00</b>	<b>0,00</b>	<b>0,00</b>	<b>0,00</b>
<b>SA00</b>	<b>Saldo (00) Nettoergebnis nach Haushaltsrücklagen (Saldo 0 + Saldo 01)</b>				<b>-9.800,00</b>	<b>-8.200,00</b>	<b>-6.719,01</b>			
<b>Investive Gebarung</b>										
2/840000+801000	Veräußerungen von Grundstücken und Grundstückseinrichtungen		3312	30					3.000,00	2.300,00
<b>SU 33</b>	<b>Summe Einzahlungen investive Gebarung</b>							<b>0,00</b>	<b>3.000,00</b>	<b>2.300,00</b>
1/840000-001000	Ankauf von Grundstücken		3412	2 40				2.000,00	3.000,00	8.248,90
<b>SU 34</b>	<b>Summe Auszahlungen investive Gebarung</b>							<b>2.000,00</b>	<b>3.000,00</b>	<b>8.248,90</b>
<b>SA2</b>	<b>Saldo (2) Geldfluss aus der Investiven Gebarung (33 – 34)</b>							<b>-2.000,00</b>	<b>0,00</b>	<b>-5.948,90</b>
<b>SA3</b>	<b>Saldo (3) Nettofinanzierungssaldo (Saldo 1 + Saldo 2)</b>							<b>-11.800,00</b>	<b>-11.200,00</b>	<b>-14.915,91</b>
<b>Finanzierungstätigkeit</b>										
<b>SU 35</b>	<b>Summe Einzahlungen aus der Finanzierungstätigkeit</b>							<b>0,00</b>	<b>0,00</b>	<b>0,00</b>
<b>SU 36</b>	<b>Summe Auszahlungen aus der Finanzierungstätigkeit</b>							<b>0,00</b>	<b>0,00</b>	<b>0,00</b>
<b>SA4</b>	<b>Saldo (4) Geldfluss aus der Finanzierungstätigkeit (35 – 36)</b>							<b>0,00</b>	<b>0,00</b>	<b>0,00</b>

		MVAG VC QU			Ergebnisvoranschlag			Finanzierungsvoranschlag		
		EH	FH		VA 2026	VA 2025	RA 2024	VA 2026	VA 2025	RA 2024
<b>SA5</b>	<b>Saldo (5) Geldfluss aus der voranschlagswirksamen Gebarung (Saldo 3 + Saldo 4)</b>							<b>-11.800,00</b>	<b>-11.200,00</b>	<b>-14.915,91</b>
<b>849</b>	<b>Sonstige Liegenschaften</b>									
<b>849000</b>	<b>Sonstige Liegenschaften</b>									
<b>Operative Gebarung</b>										
2/849000+816000	Mieteinnahmen MZR/Schlossstadl	2114	3114	13	3.500,00	1.500,00	1.450,00	3.500,00	1.500,00	1.450,00
<b>SU 21 / 31</b>	<b>Summe Erträge / Einzahlungen operative Gebarung</b>				<b>3.500,00</b>	<b>1.500,00</b>	<b>1.450,00</b>	<b>3.500,00</b>	<b>1.500,00</b>	<b>1.450,00</b>
1/849000-400000	Geringwertige Wirtschaftsgüter (GWG)	2221	3221		300,00	900,00		300,00	900,00	
1/849000-600000	Energiebezüge Strom	2222	3222	24	700,00	700,00	500,00	700,00	700,00	500,00
1/849000-600100	Energiebezüge Heizung	2222	3222	24	500,00	500,00	445,34	500,00	500,00	445,34
1/849000-614000	Instandhaltung Mehrzweckhalle/Mehrzweckraum	2224	3224	24	800,00	1.500,00	354,88	800,00	1.500,00	354,88
1/849000-618000	Instandhaltung von sonstigen Anlagen	2224	3224	24	600,00	1.000,00	237,29	600,00	1.000,00	237,29
1/849000-680000	Planmäßige Abschreibung	2226			100,00	100,00	26,90			
1/849000-711000	Gebühren für die Benützung von Gemeindeeinrichtungen und Anlagen gemäß FAG	2225	3225	24	300,00	200,00	228,48	300,00	200,00	228,48
<b>SU 22 / 32</b>	<b>Summe Aufwendungen / Auszahlungen operative Gebarung</b>				<b>3.300,00</b>	<b>4.900,00</b>	<b>1.792,89</b>	<b>3.200,00</b>	<b>4.800,00</b>	<b>1.765,99</b>
<b>SA 0 / SA 1</b>	<b>(0) Nettoergebnis (21 - 22) / (1) Geldfluss operative Gebarung (31 – 32)</b>				<b>200,00</b>	<b>-3.400,00</b>	<b>-342,89</b>	<b>300,00</b>	<b>-3.300,00</b>	<b>-315,99</b>
<b>SA01</b>	<b>Saldo (01) Haushaltsrücklagen (230 - 240)</b>				<b>0,00</b>	<b>0,00</b>	<b>0,00</b>	<b>0,00</b>	<b>0,00</b>	<b>0,00</b>
<b>SA00</b>	<b>Saldo (00) Nettoergebnis nach Haushaltsrücklagen (Saldo 0 + Saldo 01)</b>				<b>200,00</b>	<b>-3.400,00</b>	<b>-342,89</b>			
<b>Investive Gebarung</b>										
<b>SU 33</b>	<b>Summe Einzahlungen investive Gebarung</b>							<b>0,00</b>	<b>0,00</b>	<b>0,00</b>
1/849000-010000	Gebäude und Bauten Mehrzweckhalle/Mehrzweckraum		3413	2 40				3.000,00		
<b>SU 34</b>	<b>Summe Auszahlungen investive Gebarung</b>							<b>3.000,00</b>	<b>0,00</b>	<b>0,00</b>
<b>SA2</b>	<b>Saldo (2) Geldfluss aus der Investiven Gebarung (33 – 34)</b>							<b>-3.000,00</b>	<b>0,00</b>	<b>0,00</b>
<b>SA3</b>	<b>Saldo (3) Nettofinanzierungssaldo (Saldo 1 + Saldo 2)</b>							<b>-2.700,00</b>	<b>-3.300,00</b>	<b>-315,99</b>
<b>Finanzierungstätigkeit</b>										
<b>SU 35</b>	<b>Summe Einzahlungen aus der Finanzierungstätigkeit</b>							<b>0,00</b>	<b>0,00</b>	<b>0,00</b>
<b>SU 36</b>	<b>Summe Auszahlungen aus der Finanzierungstätigkeit</b>							<b>0,00</b>	<b>0,00</b>	<b>0,00</b>
<b>SA4</b>	<b>Saldo (4) Geldfluss aus der Finanzierungstätigkeit (35 – 36)</b>							<b>0,00</b>	<b>0,00</b>	<b>0,00</b>
<b>SA5</b>	<b>Saldo (5) Geldfluss aus der voranschlagswirksamen Gebarung (Saldo 3 + Saldo 4)</b>							<b>-2.700,00</b>	<b>-3.300,00</b>	<b>-315,99</b>
<b>849001</b>	<b>Schlossstadel Hochwasserschäden Gebäude</b>									
<b>Operative Gebarung</b>										
2/849001+813000	Erträge aus der Auflösung von Investitionszuschüssen (Kapitaltransfers)	2127			300,00	300,00	335,80			
<b>SU 21 / 31</b>	<b>Summe Erträge / Einzahlungen operative Gebarung</b>				<b>300,00</b>	<b>300,00</b>	<b>335,80</b>	<b>0,00</b>	<b>0,00</b>	<b>0,00</b>

		MVAG VC QU			Ergebnisvoranschlag			Finanzierungsvoranschlag		
		EH	FH		VA 2026	VA 2025	RA 2024	VA 2026	VA 2025	RA 2024
1/849001-680000	Planmäßige Abschreibung	2226			2.900,00	2.900,00	2.861,04			
SU 22 / 32	Summe Aufwendungen / Auszahlungen operative Gebarung				2.900,00	2.900,00	2.861,04	0,00	0,00	0,00
SA 0 / SA 1	(0) Nettoergebnis (21 - 22) / (1) Geldfluss operative Gebarung (31 – 32)				-2.600,00	-2.600,00	-2.525,24	0,00	0,00	0,00
SA01	Saldo (01) Haushaltsrücklagen (230 - 240)				0,00	0,00	0,00	0,00	0,00	0,00
SA00	Saldo (00) Nettoergebnis nach Haushaltsrücklagen (Saldo 0 + Saldo 01)				-2.600,00	-2.600,00	-2.525,24			
Investive Gebarung										
SU 33	Summe Einzahlungen investive Gebarung							0,00	0,00	0,00
SU 34	Summe Auszahlungen investive Gebarung							0,00	0,00	0,00
SA2	Saldo (2) Geldfluss aus der Investiven Gebarung (33 – 34)							0,00	0,00	0,00
SA3	Saldo (3) Nettofinanzierungssaldo (Saldo 1 + Saldo 2)							0,00	0,00	0,00
Finanzierungstätigkeit										
SU 35	Summe Einzahlungen aus der Finanzierungstätigkeit							0,00	0,00	0,00
SU 36	Summe Auszahlungen aus der Finanzierungstätigkeit							0,00	0,00	0,00
SA4	Saldo (4) Geldfluss aus der Finanzierungstätigkeit (35 – 36)							0,00	0,00	0,00
SA5	Saldo (5) Geldfluss aus der voranschlagswirksamen Gebarung (Saldo 3 + Saldo 4)							0,00	0,00	0,00
85	Betriebe mit marktbestimmter Tätigkeit									
850	Betriebe der Wasserversorgung									
850000	Betriebe der Wasserversorgung									
Operative Gebarung										
2/850000+810000	Stromverkauf Photovoltaikanlagen	2114	3114	13	1.800,00	1.600,00	530,46	1.800,00	1.600,00	530,46
2/850000+813000	Erträge aus der Auflösung von Investitionszuschüssen (Kapitaltransfers)	2127			31.800,00	31.800,00	32.622,36			
2/850000+816000	Beitrag Zählereinbau	2114	3114	13	100,00	100,00	90,00	100,00	100,00	75,00
2/850000+823000	Zinsen von Rücklagen	2131	3131	14	2.900,00	5.700,00	3.285,39	2.900,00	5.700,00	3.285,39
2/850000+852100	Wasserbereitstellungsgebühren	2113	3113	12	58.300,00	50.500,00	49.987,50	58.300,00	50.500,00	49.857,25
2/850000+852200	Wasserbezugsgebühren	2113	3113	12	111.000,00	103.000,00	99.472,84	111.000,00	103.000,00	100.285,62
2/850000+860000	Zinsenzuschuss des Bundes KPC	2121	3121	15	4.700,00	4.600,00	4.552,23	4.700,00	4.600,00	4.552,23
SU 21 / 31	Summe Erträge / Einzahlungen operative Gebarung				210.600,00	197.300,00	190.540,78	178.800,00	165.500,00	158.585,95
1/850000-600000	Strom (Beleuchtung Pumpwerke)	2222	3222	24	8.500,00	5.500,00	4.597,35	8.500,00	5.500,00	4.597,35
1/850000-612000	Instandhaltung der Wasserversorgungsanlage	2224	3224	24	30.000,00	13.000,00	17.441,38	30.000,00	13.000,00	17.441,38
1/850000-631000	Telekommunikationsdienste	2222	3222	24	800,00	900,00	797,53	800,00	900,00	840,77
1/850000-650000	Zinsen von Bankdarlehen	2241	3241	25	2.200,00	2.600,00	3.907,88	2.200,00	2.600,00	3.907,88
1/850000-659000	Geldverkehrsspesen Rücklagen	2244	3244	24	700,00	1.400,00	821,35	700,00	1.400,00	821,35
1/850000-670000	Versicherungen	2222	3222	24	200,00	200,00	230,53	200,00	200,00	230,53
1/850000-680000	Planmäßige Abschreibung	2226			110.000,00	126.100,00	139.448,52			
1/850000-710000	Öffentliche Abgaben, Gebrauchsabgabe	2225	3225	24	7.300,00	7.300,00	6.644,70	7.300,00	7.300,00	6.644,70

		MVAG		VC QU	Ergebnisvoranschlag			Finanzierungsvoranschlag		
		EH	FH		VA 2026	VA 2025	RA 2024	VA 2026	VA 2025	RA 2024
1/850000-720000	Ausgaben für Eigenleistungen	2225	3225	24	61.100,00	69.200,00	69.726,39	61.100,00	69.200,00	69.726,39
1/850000-728000	Entgelte Für Sonstige Leistungen	2225	3225	24	6.500,00	6.000,00	3.225,00	6.500,00	6.000,00	3.225,00
1/850000-728100	Schulung der Bediensteten	2225	3225	24	400,00	400,00		400,00	400,00	
1/850000-752100	Einhebungsbetrag GVU Scheibbs	2231	3231		5.200,00			5.200,00		
<b>SU 22 / 32</b>	<b>Summe Aufwendungen / Auszahlungen operative Gebarung</b>				<b>232.900,00</b>	<b>232.600,00</b>	<b>246.840,63</b>	<b>122.900,00</b>	<b>106.500,00</b>	<b>107.435,35</b>
<b>SA 0 / SA 1</b>	<b>(0) Nettoergebnis (21 - 22) / (1) Geldfluss operative Gebarung (31 – 32)</b>				<b>-22.300,00</b>	<b>-35.300,00</b>	<b>-56.299,85</b>	<b>55.900,00</b>	<b>59.000,00</b>	<b>51.150,60</b>
5/850000-794001	Zuweisungen an zweckgebundene Haushaltsrücklagen	2401		1	20.000,00					
1/850000-794001	Zuweisung an zweckgebundene Haushaltsrücklagen m. ZMR	2401				4.300,00	61.164,04			
<b>SA01</b>	<b>Saldo (01) Haushaltsrücklagen (230 - 240)</b>				<b>-20.000,00</b>	<b>-4.300,00</b>	<b>-61.164,04</b>	<b>0,00</b>	<b>0,00</b>	<b>0,00</b>
<b>SA00</b>	<b>Saldo (00) Nettoergebnis nach Haushaltsrücklagen (Saldo 0 + Saldo 01)</b>				<b>-42.300,00</b>	<b>-39.600,00</b>	<b>-117.463,89</b>			
<b>Investive Gebarung</b>										
2/850000+300000	Kapitaltransfers von Bund, Bundesfonds und Bundeskammern		3331	33				4.700,00	4.800,00	5.031,38
6/850000+300000	Kapitaltransfers von Bund (KIP PV-Anlage Schlossstadel)		3331	1					12.500,00	
6/850000+300001	Kapitaltransfers von Bund, Bundesfonds und Bundeskammern (IZ)		3331	1 33				4.000,00	8.000,00	32.420,16
6/850000+307000	Anschlussabgaben		3334	1 34				11.000,00	15.000,00	9.788,10
<b>SU 33</b>	<b>Summe Einzahlungen investive Gebarung</b>							<b>19.700,00</b>	<b>40.300,00</b>	<b>47.239,64</b>
5/850000-004000	Wasser- und Kanalisationsbauten		3412	1 40				10.000,00	11.900,00	5.590,62
5/850000-020000	Maschinen und maschinelle Anlagen		3414	1 41				3.000,00	4.500,00	4.875,00
5/850000-050001	Sonderanlagen (PV-Anlage)		3412	1 40						25.293,66
5/850000-070000	Errichtung Leitungskataster		3411	1 42				500,00	1.000,00	
<b>SU 34</b>	<b>Summe Auszahlungen investive Gebarung</b>							<b>13.500,00</b>	<b>17.400,00</b>	<b>35.759,28</b>
<b>SA2</b>	<b>Saldo (2) Geldfluss aus der Investiven Gebarung (33 – 34)</b>							<b>6.200,00</b>	<b>22.900,00</b>	<b>11.480,36</b>
<b>SA3</b>	<b>Saldo (3) Nettofinanzierungssaldo (Saldo 1 + Saldo 2)</b>							<b>62.100,00</b>	<b>81.900,00</b>	<b>62.630,96</b>
<b>Finanzierungstätigkeit</b>										
<b>SU 35</b>	<b>Summe Einzahlungen aus der Finanzierungstätigkeit</b>							<b>0,00</b>	<b>0,00</b>	<b>0,00</b>
1/850000-346000	Tilgung von Bankdarlehen		3614	65				4.800,00	4.800,00	4.808,00
<b>SU 36</b>	<b>Summe Auszahlungen aus der Finanzierungstätigkeit</b>							<b>4.800,00</b>	<b>4.800,00</b>	<b>4.808,00</b>
<b>SA4</b>	<b>Saldo (4) Geldfluss aus der Finanzierungstätigkeit (35 – 36)</b>							<b>-4.800,00</b>	<b>-4.800,00</b>	<b>-4.808,00</b>
<b>SA5</b>	<b>Saldo (5) Geldfluss aus der voranschlagswirksamen Gebarung (Saldo 3 + Saldo 4)</b>							<b>57.300,00</b>	<b>77.100,00</b>	<b>57.822,96</b>
<b>851</b>	<b>Betriebe der Abwasserbeseitigung</b>									
<b>851000</b>	<b>Betriebe der Abwasserbeseitigung</b>									
<b>Operative Gebarung</b>										
2/851000+810000	Stromverkauf Photovoltaikanlage Gemeindeamt/Stadel	2114	3114	13	1.400,00	1.500,00	5.710,38	1.400,00	1.500,00	5.710,38

		MVAG		VC QU	Ergebnisvoranschlag			Finanzierungsvoranschlag		
		EH	FH		VA 2026	VA 2025	RA 2024	VA 2026	VA 2025	RA 2024
2/851000+813000	Erträge aus der Auflösung von Investitionszuschüssen (Kapitaltransfers)	2127			55.700,00	54.700,00	53.930,89			
2/851000+823000	Zinsen von Rücklagen	2131	3131	14	4.000,00	7.800,00	5.703,45	4.000,00	7.800,00	5.703,45
2/851000+852100	Kanalbenützungsgebühren	2113	3113	12	332.000,00	298.000,00	298.159,38	332.000,00	298.000,00	296.611,38
2/851000+860000	Zinsenzuschuss des Bundes KPC	2121	3121	15	28.300,00	27.900,00	27.530,35	28.300,00	27.900,00	27.530,35
<b>SU 21 / 31</b>	<b>Summe Erträge / Einzahlungen operative Gebarung</b>				<b>421.400,00</b>	<b>389.900,00</b>	<b>391.034,45</b>	<b>365.700,00</b>	<b>335.200,00</b>	<b>335.555,56</b>
1/851000-600000	Strom (Beleuchtung Pumpwerke)	2222	3222	24	7.700,00	6.500,00	5.999,41	7.700,00	6.500,00	5.999,41
1/851000-612000	Instandhaltung der Abwasserbeseitigungsanlage	2224	3224	24	18.000,00	15.000,00	8.442,91	18.000,00	15.000,00	8.442,91
1/851000-631000	Telekommunikationsdienste	2222	3222	24	800,00	900,00	802,53	800,00	900,00	845,77
1/851000-650000	Zinsen von Darlehen	2241	3241	25	16.700,00	20.400,00	30.333,18	16.700,00	20.400,00	30.333,18
1/851000-659000	Geldverkehrsspesen Rücklagen	2244	3244	24	1.000,00	2.000,00	1.425,86	1.000,00	2.000,00	1.425,86
1/851000-680000	Planmäßige Abschreibung	2226			162.100,00	165.100,00	164.634,67			
1/851000-710000	Öffentliche Abgaben, Gebrauchsabgabe	2225	3225	24	8.400,00	8.400,00	7.483,05	8.400,00	8.400,00	7.483,05
1/851000-720000	Ausgaben für Eigenleistungen	2225	3225	24	51.700,00	57.300,00	56.645,32	51.700,00	57.300,00	56.645,32
1/851000-728000	Entgelte Für Sonstige Leistungen	2225	3225	24	1.000,00	1.000,00	1.029,10	1.000,00	1.000,00	1.029,10
1/851000-728100	Schulung der Bediensteten	2225	3225	24	200,00	200,00		200,00	200,00	
1/851000-752000	Transfers an Gemeinden u. Gemeindeverbände	2231	3231	26	94.700,00	78.000,00	91.695,71	94.700,00	78.000,00	91.695,71
1/851000-752100	Einhebungsbetrag GVU Scheibbs	2231	3231		8.500,00			8.500,00		
<b>SU 22 / 32</b>	<b>Summe Aufwendungen / Auszahlungen operative Gebarung</b>				<b>370.800,00</b>	<b>354.800,00</b>	<b>368.491,74</b>	<b>208.700,00</b>	<b>189.700,00</b>	<b>203.900,31</b>
<b>SA 0 / SA 1</b>	<b>(0) Nettoergebnis (21 - 22) / (1) Geldfluss operative Gebarung (31 - 32)</b>				<b>50.600,00</b>	<b>35.100,00</b>	<b>22.542,71</b>	<b>157.000,00</b>	<b>145.500,00</b>	<b>131.655,25</b>
5/851000-794001	Zuweisungen an zweckgebundene Haushaltsrücklagen	2401		1	30.000,00	5.800,00	30.277,59			
<b>SA01</b>	<b>Saldo (01) Haushaltsrücklagen (230 - 240)</b>				<b>-30.000,00</b>	<b>-5.800,00</b>	<b>-30.277,59</b>	<b>0,00</b>	<b>0,00</b>	<b>0,00</b>
<b>SA00</b>	<b>Saldo (00) Nettoergebnis nach Haushaltsrücklagen (Saldo 0 + Saldo 01)</b>				<b>20.600,00</b>	<b>29.300,00</b>	<b>-7.734,88</b>			
<b>Investive Gebarung</b>										
2/851000+300000	Kapitaltransfers von Bund, Bundesfonds und Bundeskammern		3331	33				17.200,00	18.100,00	18.932,68
6/851000+300001	Kapitaltransfers von Bund, Bundesfonds und Bundeskammern		3331	1 33				2.300,00	25.500,00	32.789,00
6/851000+301000	Kapitaltransfers von Ländern, Landesfonds und Landeskammern		3331	1 33				5.000,00	8.900,00	2.635,00
6/851000+307000	Anschlussabgaben		3334	1 34				20.000,00	40.300,00	35.295,95
<b>SU 33</b>	<b>Summe Einzahlungen investive Gebarung</b>							<b>44.500,00</b>	<b>92.800,00</b>	<b>89.652,63</b>
5/851000-004000	Wasser- und Kanalisationsbauten		3412	1 40				50.000,00	40.200,00	4.950,00
5/851000-020000	Maschinen und maschinelle Anlagen		3414	1 41				26.900,00	2.000,00	2.925,00
5/851000-070000	Errichtung Leitungskataster		3411	1 42				500,00	1.000,00	
<b>SU 34</b>	<b>Summe Auszahlungen investive Gebarung</b>							<b>77.400,00</b>	<b>43.200,00</b>	<b>7.875,00</b>
<b>SA2</b>	<b>Saldo (2) Geldfluss aus der Investiven Gebarung (33 - 34)</b>							<b>-32.900,00</b>	<b>49.600,00</b>	<b>81.777,63</b>

		MVAG VC QU		Ergebnisvoranschlag			Finanzierungsvoranschlag		
		EH	FH	VA 2026	VA 2025	RA 2024	VA 2026	VA 2025	RA 2024
<b>SA3</b>	<b>Saldo (3) Nettofinanzierungssaldo (Saldo 1 + Saldo 2)</b>						<b>124.100,00</b>	<b>195.100,00</b>	<b>213.432,88</b>
<b>Finanzierungstätigkeit</b>									
<b>SU 35</b>	<b>Summe Einzahlungen aus der Finanzierungstätigkeit</b>						<b>0,00</b>	<b>0,00</b>	<b>0,00</b>
1/851000-344000	Tilgung von Bundesdarlehen		3611 64				30.100,00	29.500,00	28.932,49
1/851000-346000	Tilgung von Bankdarlehen		3614 65				46.000,00	46.000,00	46.049,54
<b>SU 36</b>	<b>Summe Auszahlungen aus der Finanzierungstätigkeit</b>						<b>76.100,00</b>	<b>75.500,00</b>	<b>74.982,03</b>
<b>SA4</b>	<b>Saldo (4) Geldfluss aus der Finanzierungstätigkeit (35 – 36)</b>						<b>-76.100,00</b>	<b>-75.500,00</b>	<b>-74.982,03</b>
<b>SA5</b>	<b>Saldo (5) Geldfluss aus der voranschlagswirksamen Gebarung (Saldo 3 + Saldo 4)</b>						<b>48.000,00</b>	<b>119.600,00</b>	<b>138.450,85</b>
<b>852</b>	<b>Betriebe der Müllbeseitigung</b>								
<b>852000</b>	<b>Betriebe der Müllbeseitigung</b>								
<b>Operative Gebarung</b>									
2/852000+861010	Landestransfer Gebührenbremse 2024	2121	3121			27.628,00			27.628,00
<b>SU 21 / 31</b>	<b>Summe Erträge / Einzahlungen operative Gebarung</b>			<b>0,00</b>	<b>0,00</b>	<b>27.628,00</b>	<b>0,00</b>	<b>0,00</b>	<b>27.628,00</b>
1/852000-768000	Transfer Gebührenbremse an private Haushalte	2234	3234			27.628,00			27.628,00
<b>SU 22 / 32</b>	<b>Summe Aufwendungen / Auszahlungen operative Gebarung</b>			<b>0,00</b>	<b>0,00</b>	<b>27.628,00</b>	<b>0,00</b>	<b>0,00</b>	<b>27.628,00</b>
<b>SA 0 / SA 1</b>	<b>(0) Nettoergebnis (21 - 22) / (1) Geldfluss operative Gebarung (31 – 32)</b>			<b>0,00</b>	<b>0,00</b>	<b>0,00</b>	<b>0,00</b>	<b>0,00</b>	<b>0,00</b>
<b>SA01</b>	<b>Saldo (01) Haushaltsrücklagen (230 - 240)</b>			<b>0,00</b>	<b>0,00</b>	<b>0,00</b>	<b>0,00</b>	<b>0,00</b>	<b>0,00</b>
<b>SA00</b>	<b>Saldo (00) Nettoergebnis nach Haushaltsrücklagen (Saldo 0 + Saldo 01)</b>			<b>0,00</b>	<b>0,00</b>	<b>0,00</b>			
<b>Investive Gebarung</b>									
<b>SU 33</b>	<b>Summe Einzahlungen investive Gebarung</b>						<b>0,00</b>	<b>0,00</b>	<b>0,00</b>
<b>SU 34</b>	<b>Summe Auszahlungen investive Gebarung</b>						<b>0,00</b>	<b>0,00</b>	<b>0,00</b>
<b>SA2</b>	<b>Saldo (2) Geldfluss aus der Investiven Gebarung (33 – 34)</b>						<b>0,00</b>	<b>0,00</b>	<b>0,00</b>
<b>SA3</b>	<b>Saldo (3) Nettofinanzierungssaldo (Saldo 1 + Saldo 2)</b>						<b>0,00</b>	<b>0,00</b>	<b>0,00</b>
<b>Finanzierungstätigkeit</b>									
<b>SU 35</b>	<b>Summe Einzahlungen aus der Finanzierungstätigkeit</b>						<b>0,00</b>	<b>0,00</b>	<b>0,00</b>
<b>SU 36</b>	<b>Summe Auszahlungen aus der Finanzierungstätigkeit</b>						<b>0,00</b>	<b>0,00</b>	<b>0,00</b>
<b>SA4</b>	<b>Saldo (4) Geldfluss aus der Finanzierungstätigkeit (35 – 36)</b>						<b>0,00</b>	<b>0,00</b>	<b>0,00</b>
<b>SA5</b>	<b>Saldo (5) Geldfluss aus der voranschlagswirksamen Gebarung (Saldo 3 + Saldo 4)</b>						<b>0,00</b>	<b>0,00</b>	<b>0,00</b>
<b>853</b>	<b>Betriebe für die Errichtung und Verwaltung von Wohn- und Geschäftsgelände</b>								
<b>853000</b>	<b>Betriebe für die Errichtung und Verw. von Wohn- u. Geschäftsgelände</b>								
<b>Operative Gebarung</b>									
<b>SU 21 / 31</b>	<b>Summe Erträge / Einzahlungen operative Gebarung</b>			<b>0,00</b>	<b>0,00</b>	<b>0,00</b>	<b>0,00</b>	<b>0,00</b>	<b>0,00</b>
1/853000-680000	Planmäßige Abschreibung		2226	2.100,00	2.100,00	2.095,21			
<b>SU 22 / 32</b>	<b>Summe Aufwendungen / Auszahlungen operative Gebarung</b>			<b>2.100,00</b>	<b>2.100,00</b>	<b>2.095,21</b>	<b>0,00</b>	<b>0,00</b>	<b>0,00</b>
<b>SA 0 / SA 1</b>	<b>(0) Nettoergebnis (21 - 22) / (1) Geldfluss operative Gebarung (31 – 32)</b>			<b>-2.100,00</b>	<b>-2.100,00</b>	<b>-2.095,21</b>	<b>0,00</b>	<b>0,00</b>	<b>0,00</b>

		MVAG		VC QU	Ergebnisvoranschlag			Finanzierungsvoranschlag		
		EH	FH		VA 2026	VA 2025	RA 2024	VA 2026	VA 2025	RA 2024
SA01	Saldo (01) Haushaltsrücklagen (230 - 240)				0,00	0,00	0,00	0,00	0,00	0,00
SA00	Saldo (00) Nettoergebnis nach Haushaltsrücklagen (Saldo 0 + Saldo 01)				-2.100,00	-2.100,00	-2.095,21			
<b>Investive Gebarung</b>										
SU 33	Summe Einzahlungen investive Gebarung							0,00	0,00	0,00
SU 34	Summe Auszahlungen investive Gebarung							0,00	0,00	0,00
SA2	Saldo (2) Geldfluss aus der Investiven Gebarung (33 – 34)							0,00	0,00	0,00
SA3	Saldo (3) Nettofinanzierungssaldo (Saldo 1 + Saldo 2)							0,00	0,00	0,00
<b>Finanzierungstätigkeit</b>										
SU 35	Summe Einzahlungen aus der Finanzierungstätigkeit							0,00	0,00	0,00
SU 36	Summe Auszahlungen aus der Finanzierungstätigkeit							0,00	0,00	0,00
SA4	Saldo (4) Geldfluss aus der Finanzierungstätigkeit (35 – 36)							0,00	0,00	0,00
SA5	Saldo (5) Geldfluss aus der voranschlagswirksamen Gebarung (Saldo 3 + Saldo 4)							0,00	0,00	0,00
854	Betriebe der Informations- und Telekommunikationstechnologie									
854000	Betriebe der Informations- und Telekommunikationstechnologie									
<b>Operative Gebarung</b>										
2/854000+811000	Mieterlöse Glasfaserleitung	2115	3115		8.400,00			8.400,00		
SU 21 / 31	Summe Erträge / Einzahlungen operative Gebarung				8.400,00	0,00	0,00	8.400,00	0,00	0,00
1/854000-600000	Energiebezüge	2222	3222		400,00			400,00		
1/854000-650000	Zinsen von Bankdarlehen	2241	3241		3.600,00	2.300,00		3.600,00	2.300,00	
1/854000-710000	Öffentliche Abgaben, ohne Gebühren gemäß FAG	2225	3225		400,00	400,00	100,00	400,00	400,00	100,00
1/854000-728000	Entgelte für sonstige Leistungen	2225	3225		2.000,00			2.000,00		
SU 22 / 32	Summe Aufwendungen / Auszahlungen operative Gebarung				6.400,00	2.700,00	100,00	6.400,00	2.700,00	100,00
SA 0 / SA 1	(0) Nettoergebnis (21 - 22) / (1) Geldfluss operative Gebarung (31 – 32)				2.000,00	-2.700,00	-100,00	2.000,00	-2.700,00	-100,00
SA01	Saldo (01) Haushaltsrücklagen (230 - 240)				0,00	0,00	0,00	0,00	0,00	0,00
SA00	Saldo (00) Nettoergebnis nach Haushaltsrücklagen (Saldo 0 + Saldo 01)				2.000,00	-2.700,00	-100,00			
<b>Investive Gebarung</b>										
SU 33	Summe Einzahlungen investive Gebarung							0,00	0,00	0,00
1/854000-082000	Sonstige Beteiligungen		3417	2						200,00
SU 34	Summe Auszahlungen investive Gebarung							0,00	0,00	200,00
SA2	Saldo (2) Geldfluss aus der Investiven Gebarung (33 – 34)							0,00	0,00	-200,00
SA3	Saldo (3) Nettofinanzierungssaldo (Saldo 1 + Saldo 2)							2.000,00	-2.700,00	-300,00
<b>Finanzierungstätigkeit</b>										
SU 35	Summe Einzahlungen aus der Finanzierungstätigkeit							0,00	0,00	0,00
1/854000-346000	Tilgung von Bankdarlehen		3614					11.000,00	6.300,00	
SU 36	Summe Auszahlungen aus der Finanzierungstätigkeit							11.000,00	6.300,00	0,00
SA4	Saldo (4) Geldfluss aus der Finanzierungstätigkeit (35 – 36)							-11.000,00	-6.300,00	0,00

		MVAG		VC QU	Ergebnisvoranschlag			Finanzierungsvoranschlag		
		EH	FH		VA 2026	VA 2025	RA 2024	VA 2026	VA 2025	RA 2024
SA5	Saldo (5) Geldfluss aus der voranschlagswirksamen Gebarung (Saldo 3 + Saldo 4)							-9.000,00	-9.000,00	-300,00
854025	Glasfaserausbau									
Operative Gebarung										
2/854025+813000	Erträge aus der Auflösung von Investitionszuschüssen (Kapitaltransfers)	2127			13.600,00	13.100,00				
SU 21 / 31	Summe Erträge / Einzahlungen operative Gebarung				13.600,00	13.100,00	0,00	0,00	0,00	0,00
1/854025-680000	Planmäßige Abschreibung	2226			18.500,00	16.100,00				
SU 22 / 32	Summe Aufwendungen / Auszahlungen operative Gebarung				18.500,00	16.100,00	0,00	0,00	0,00	0,00
SA 0 / SA 1	(0) Nettoergebnis (21 - 22) / (1) Geldfluss operative Gebarung (31 – 32)				-4.900,00	-3.000,00	0,00	0,00	0,00	0,00
SA01	Saldo (01) Haushaltsrücklagen (230 - 240)				0,00	0,00	0,00	0,00	0,00	0,00
SA00	Saldo (00) Nettoergebnis nach Haushaltsrücklagen (Saldo 0 + Saldo 01)				-4.900,00	-3.000,00	0,00			
Investive Gebarung										
6/854025+300000	Kapitaltransfers von Bund, Bundesfonds und Bundeskammern	3331	1					275.000,00	229.900,00	114.658,00
6/854025+301000	Kapitaltransfers von Ländern, Landesfonds und Landeskammern	3331	1					50.000,00	71.500,00	
6/854025+307000	Kapitaltransfers von privaten Haushalten und privaten Organisationen ohne Erwerbszweck und andere	3334	1					1.200,00	15.600,00	
SU 33	Summe Einzahlungen investive Gebarung							326.200,00	317.000,00	114.658,00
5/854025-050000	Errichtung Glasfaserversorgung	3412	1						543.500,00	15.108,51
SU 34	Summe Auszahlungen investive Gebarung							0,00	543.500,00	15.108,51
SA2	Saldo (2) Geldfluss aus der Investiven Gebarung (33 – 34)							326.200,00	-226.500,00	99.549,49
SA3	Saldo (3) Nettofinanzierungssaldo (Saldo 1 + Saldo 2)							326.200,00	-226.500,00	99.549,49
Finanzierungstätigkeit										
6/854025+346000	Investitionsdarlehen von Finanzunternehmen	3514	1						125.000,00	
SU 35	Summe Einzahlungen aus der Finanzierungstätigkeit							0,00	125.000,00	0,00
SU 36	Summe Auszahlungen aus der Finanzierungstätigkeit							0,00	0,00	0,00
SA4	Saldo (4) Geldfluss aus der Finanzierungstätigkeit (35 – 36)							0,00	125.000,00	0,00
SA5	Saldo (5) Geldfluss aus der voranschlagswirksamen Gebarung (Saldo 3 + Saldo 4)							326.200,00	-101.500,00	99.549,49
859	Sonstige Betriebe mit marktbestimmter Tätigkeit									
859000	Sonstige Betriebe mit markt- bestimmter Tätigkeit									
Operative Gebarung										
SU 21 / 31	Summe Erträge / Einzahlungen operative Gebarung				0,00	0,00	0,00	0,00	0,00	0,00
1/859000-680000	Planmäßige Abschreibung	2226			400,00	400,00	355,22			
SU 22 / 32	Summe Aufwendungen / Auszahlungen operative Gebarung				400,00	400,00	355,22	0,00	0,00	0,00



		MVAG VC QU		Ergebnisvoranschlag			Finanzierungsvoranschlag		
		EH	FH	VA 2026	VA 2025	RA 2024	VA 2026	VA 2025	RA 2024
SA 0 / SA 1	(0) Nettoergebnis (21 - 22) / (1) Geldfluss operative Gebarung (31 – 32)			-400,00	-400,00	-355,22	0,00	0,00	0,00
SA01	Saldo (01) Haushaltsrücklagen (230 - 240)			0,00	0,00	0,00	0,00	0,00	0,00
SA00	Saldo (00) Nettoergebnis nach Haushaltsrücklagen (Saldo 0 + Saldo 01)			-400,00	-400,00	-355,22			
Investive Gebarung									
SU 33	Summe Einzahlungen investive Gebarung						0,00	0,00	0,00
SU 34	Summe Auszahlungen investive Gebarung						0,00	0,00	0,00
SA2	Saldo (2) Geldfluss aus der Investiven Gebarung (33 – 34)						0,00	0,00	0,00
SA3	Saldo (3) Nettofinanzierungssaldo (Saldo 1 + Saldo 2)						0,00	0,00	0,00
Finanzierungstätigkeit									
SU 35	Summe Einzahlungen aus der Finanzierungstätigkeit						0,00	0,00	0,00
SU 36	Summe Auszahlungen aus der Finanzierungstätigkeit						0,00	0,00	0,00
SA4	Saldo (4) Geldfluss aus der Finanzierungstätigkeit (35 – 36)						0,00	0,00	0,00
SA5	Saldo (5) Geldfluss aus der voranschlagswirksamen Gebarung (Saldo 3 + Saldo 4)						0,00	0,00	0,00

		MVAG			VC QU			Ergebnisvoranschlag			Finanzierungsvoranschlag		
		EH	FH		VA 2026	VA 2025	RA 2024	VA 2026	VA 2025	RA 2024			
9 Finanzwirtschaft													
90	Gesonderte Verwaltung												
900	Gesonderte Verwaltung												
900000	Gesonderte Verwaltung												
Operative Gebarung													
2/900000+868000	Jagdpachtschilling	2124	3124	16	100,00	100,00	44,80	100,00	100,00	44,80			
SU 21 / 31	Summe Erträge / Einzahlungen operative Gebarung				100,00	100,00	44,80	100,00	100,00	44,80			
SU 22 / 32	Summe Aufwendungen / Auszahlungen operative Gebarung				0,00	0,00	0,00	0,00	0,00	0,00			
SA 0 / SA 1	(0) Nettoergebnis (21 - 22) / (1) Geldfluss operative Gebarung (31 – 32)				100,00	100,00	44,80	100,00	100,00	44,80			
SA01	Saldo (01) Haushaltsrücklagen (230 - 240)				0,00	0,00	0,00	0,00	0,00	0,00			
SA00	Saldo (00) Nettoergebnis nach Haushaltsrücklagen (Saldo 0 + Saldo 01)				100,00	100,00	44,80						
Investive Gebarung													
SU 33	Summe Einzahlungen investive Gebarung									0,00	0,00	0,00	
SU 34	Summe Auszahlungen investive Gebarung									0,00	0,00	0,00	
SA2	Saldo (2) Geldfluss aus der Investiven Gebarung (33 – 34)									0,00	0,00	0,00	
SA3	Saldo (3) Nettofinanzierungssaldo (Saldo 1 + Saldo 2)									100,00	100,00	44,80	
Finanzierungstätigkeit													
SU 35	Summe Einzahlungen aus der Finanzierungstätigkeit									0,00	0,00	0,00	
SU 36	Summe Auszahlungen aus der Finanzierungstätigkeit									0,00	0,00	0,00	
SA4	Saldo (4) Geldfluss aus der Finanzierungstätigkeit (35 – 36)									0,00	0,00	0,00	
SA5	Saldo (5) Geldfluss aus der voranschlagswirksamen Gebarung (Saldo 3 + Saldo 4)									100,00	100,00	44,80	
91	Kapitalvermögen und Stiftungen ohne eigene Rechtspersönlichkeit												
910	Geldverkehr												
910000	Geldverkehr												
Operative Gebarung													
2/910000+823000	Zinsen der Girokonten und Spargirokonten	2131	3131	14	100,00	600,00	448,81	100,00	600,00	448,81			
SU 21 / 31	Summe Erträge / Einzahlungen operative Gebarung				100,00	600,00	448,81	100,00	600,00	448,81			
1/910000-650000	Zinsen Girokonto Kassenkredit	2241	3241	25	200,00		6,37	200,00		6,37			
1/910000-659000	Geldverkehrsspesen	2244	3244	24	2.600,00	2.400,00	2.371,94	2.600,00	2.400,00	2.371,94			
SU 22 / 32	Summe Aufwendungen / Auszahlungen operative Gebarung				2.800,00	2.400,00	2.378,31	2.800,00	2.400,00	2.378,31			
SA 0 / SA 1	(0) Nettoergebnis (21 - 22) / (1) Geldfluss operative Gebarung (31 – 32)				-2.700,00	-1.800,00	-1.929,50	-2.700,00	-1.800,00	-1.929,50			
SA01	Saldo (01) Haushaltsrücklagen (230 - 240)				0,00	0,00	0,00	0,00	0,00	0,00			
SA00	Saldo (00) Nettoergebnis nach Haushaltsrücklagen (Saldo 0 + Saldo 01)				-2.700,00	-1.800,00	-1.929,50						

MVAG				Ergebnisvoranschlag			Finanzierungsvoranschlag			
		EH	FH		VA 2026	VA 2025	RA 2024	VA 2026	VA 2025	RA 2024
Investive Gebarung										
SU 33	Summe Einzahlungen investive Gebarung							0,00	0,00	0,00
SU 34	Summe Auszahlungen investive Gebarung							0,00	0,00	0,00
SA2	Saldo (2) Geldfluss aus der Investiven Gebarung (33 – 34)							0,00	0,00	0,00
SA3	Saldo (3) Nettofinanzierungssaldo (Saldo 1 + Saldo 2)							-2.700,00	-1.800,00	-1.929,50
Finanzierungstätigkeit										
SU 35	Summe Einzahlungen aus der Finanzierungstätigkeit							0,00	0,00	0,00
SU 36	Summe Auszahlungen aus der Finanzierungstätigkeit							0,00	0,00	0,00
SA4	Saldo (4) Geldfluss aus der Finanzierungstätigkeit (35 – 36)							0,00	0,00	0,00
SA5	Saldo (5) Geldfluss aus der voranschlagswirksamen Gebarung (Saldo 3 + Saldo 4)							-2.700,00	-1.800,00	-1.929,50
912	Rücklagen (soweit nicht aufteilbar)									
912000	Rücklagen									
Operative Gebarung										
2/912000+823000	Zinsen von Rücklagen	2131	3131	14	13.100,00	8.900,00	17.027,76	13.100,00	8.900,00	17.027,76
SU 21 / 31	Summe Erträge / Einzahlungen operative Gebarung				13.100,00	8.900,00	17.027,76	13.100,00	8.900,00	17.027,76
1/912000-659000	Geldverkehrsspesen Rücklagen	2244	3244	24	3.300,00	2.200,00	4.256,94	3.300,00	2.200,00	4.256,94
SU 22 / 32	Summe Aufwendungen / Auszahlungen operative Gebarung				3.300,00	2.200,00	4.256,94	3.300,00	2.200,00	4.256,94
SA 0 / SA 1	(0) Nettoergebnis (21 - 22) / (1) Geldfluss operative Gebarung (31 – 32)				9.800,00	6.700,00	12.770,82	9.800,00	6.700,00	12.770,82
2/912000+895001	Entnahmen von allgemeinen Haushaltsrücklagen m. ZMR	2301					120.000,00			
2/912000+895009	Entnahmen von allgemeinen Haushaltsrücklagen o. ZMR	2301				99.700,00	85.172,29			
2/912000+895019	Entnahmen der Eröffnungsbilanzrücklage	2301			9.600,00					
1/912000-795001	Zuweisung an allgemeine Haushaltsrücklagen m. ZMR	2401			9.800,00	6.700,00	12.770,82			
SA01	Saldo (01) Haushaltsrücklagen (230 - 240)				-200,00	93.000,00	192.401,47	0,00	0,00	0,00
SA00	Saldo (00) Nettoergebnis nach Haushaltsrücklagen (Saldo 0 + Saldo 01)				9.600,00	99.700,00	205.172,29			
Investive Gebarung										
SU 33	Summe Einzahlungen investive Gebarung							0,00	0,00	0,00
SU 34	Summe Auszahlungen investive Gebarung							0,00	0,00	0,00
SA2	Saldo (2) Geldfluss aus der Investiven Gebarung (33 – 34)							0,00	0,00	0,00
SA3	Saldo (3) Nettofinanzierungssaldo (Saldo 1 + Saldo 2)							9.800,00	6.700,00	12.770,82
Finanzierungstätigkeit										
SU 35	Summe Einzahlungen aus der Finanzierungstätigkeit							0,00	0,00	0,00
SU 36	Summe Auszahlungen aus der Finanzierungstätigkeit							0,00	0,00	0,00
SA4	Saldo (4) Geldfluss aus der Finanzierungstätigkeit (35 – 36)							0,00	0,00	0,00

		MVAG VC QU			Ergebnisvoranschlag			Finanzierungsvoranschlag		
		EH	FH		VA 2026	VA 2025	RA 2024	VA 2026	VA 2025	RA 2024
<b>SA5</b>	<b>Saldo (5) Geldfluss aus der voranschlagswirksamen Gebarung (Saldo 3 + Saldo 4)</b>							<b>9.800,00</b>	<b>6.700,00</b>	<b>12.770,82</b>
<b>92</b>	<b>Öffentliche Abgaben</b>									
<b>920</b>	<b>Ausschließliche Gemeindeabgaben</b>									
<b>920000</b>	<b>Ausschließliche Gemeindeabgaben</b>									
<b>Operative Gebarung</b>										
2/920000+830000	Grundsteuer A	2111	3111	10	16.200,00	16.200,00	15.829,70	16.200,00	16.200,00	16.246,93
2/920000+831000	Grundsteuer B	2111	3111	10	140.000,00	140.000,00	134.815,52	140.000,00	140.000,00	122.977,96
2/920000+833000	Kommunalsteuer	2111	3111	10	290.000,00	275.000,00	247.155,80	290.000,00	275.000,00	247.058,78
2/920000+838000	Hundeabgabe	2111	3111	10	3.900,00	4.000,00	3.953,86	3.900,00	4.000,00	4.236,21
2/920000+841000	Gebrauchsabgabe	2111	3111	10	24.200,00	24.200,00	22.154,20	24.200,00	24.200,00	22.154,20
2/920000+849000	Nebenansprüche, Mahngebühren etc.	2111	3111	10	300,00	300,00	3,66	300,00	300,00	26,33
2/920000+850000	Aufschließungsabgaben	2111	3111	10	37.700,00	37.000,00	62.464,07	37.700,00	37.000,00	62.464,07
2/920000+856000	Verwaltungsabgaben	2111	3111	10	6.000,00	5.500,00	9.046,05	6.000,00	5.500,00	9.046,05
<b>SU 21 / 31</b>	<b>Summe Erträge / Einzahlungen operative Gebarung</b>				<b>518.300,00</b>	<b>502.200,00</b>	<b>495.422,86</b>	<b>518.300,00</b>	<b>502.200,00</b>	<b>484.210,53</b>
1/920000-752100	Einhebungsbetrag GVU Scheibbs	2231	3231		5.200,00			5.200,00		
<b>SU 22 / 32</b>	<b>Summe Aufwendungen / Auszahlungen operative Gebarung</b>				<b>5.200,00</b>	<b>0,00</b>	<b>0,00</b>	<b>5.200,00</b>	<b>0,00</b>	<b>0,00</b>
<b>SA 0 / SA 1</b>	<b>(0) Nettoergebnis (21 - 22) / (1) Geldfluss operative Gebarung (31 - 32)</b>				<b>513.100,00</b>	<b>502.200,00</b>	<b>495.422,86</b>	<b>513.100,00</b>	<b>502.200,00</b>	<b>484.210,53</b>
<b>SA01</b>	<b>Saldo (01) Haushaltsrücklagen (230 - 240)</b>				<b>0,00</b>	<b>0,00</b>	<b>0,00</b>	<b>0,00</b>	<b>0,00</b>	<b>0,00</b>
<b>SA00</b>	<b>Saldo (00) Nettoergebnis nach Haushaltsrücklagen (Saldo 0 + Saldo 01)</b>				<b>513.100,00</b>	<b>502.200,00</b>	<b>495.422,86</b>			
<b>Investive Gebarung</b>										
<b>SU 33</b>	<b>Summe Einzahlungen investive Gebarung</b>							<b>0,00</b>	<b>0,00</b>	<b>0,00</b>
<b>SU 34</b>	<b>Summe Auszahlungen investive Gebarung</b>							<b>0,00</b>	<b>0,00</b>	<b>0,00</b>
<b>SA2</b>	<b>Saldo (2) Geldfluss aus der Investiven Gebarung (33 - 34)</b>							<b>0,00</b>	<b>0,00</b>	<b>0,00</b>
<b>SA3</b>	<b>Saldo (3) Nettofinanzierungssaldo (Saldo 1 + Saldo 2)</b>							<b>513.100,00</b>	<b>502.200,00</b>	<b>484.210,53</b>
<b>Finanzierungstätigkeit</b>										
<b>SU 35</b>	<b>Summe Einzahlungen aus der Finanzierungstätigkeit</b>							<b>0,00</b>	<b>0,00</b>	<b>0,00</b>
<b>SU 36</b>	<b>Summe Auszahlungen aus der Finanzierungstätigkeit</b>							<b>0,00</b>	<b>0,00</b>	<b>0,00</b>
<b>SA4</b>	<b>Saldo (4) Geldfluss aus der Finanzierungstätigkeit (35 - 36)</b>							<b>0,00</b>	<b>0,00</b>	<b>0,00</b>
<b>SA5</b>	<b>Saldo (5) Geldfluss aus der voranschlagswirksamen Gebarung (Saldo 3 + Saldo 4)</b>							<b>513.100,00</b>	<b>502.200,00</b>	<b>484.210,53</b>
<b>921</b>	<b>Zwischen Ländern und Gemeinden geteilte Abgaben</b>									
<b>921000</b>	<b>Fremdenverkehrsabgaben (Interessentenbeiträge)</b>									
<b>Operative Gebarung</b>										
2/921000+861000	Transfers von Ländern, Landesfonds und Landeskammern	2121	3121	15	100,00			100,00		

		MVAG VC QU			Ergebnisvoranschlag			Finanzierungsvoranschlag		
		EH	FH		VA 2026	VA 2025	RA 2024	VA 2026	VA 2025	RA 2024
2/921000+861001	Zuschlag Bundesautomaten u. VLT-Abgabe	2121	3121	15	9.200,00	9.300,00	8.977,15	9.200,00	9.300,00	8.977,15
<b>SU 21 / 31</b>	<b>Summe Erträge / Einzahlungen operative Gebarung</b>				<b>9.300,00</b>	<b>9.300,00</b>	<b>8.977,15</b>	<b>9.300,00</b>	<b>9.300,00</b>	<b>8.977,15</b>
<b>SU 22 / 32</b>	<b>Summe Aufwendungen / Auszahlungen operative Gebarung</b>				<b>0,00</b>	<b>0,00</b>	<b>0,00</b>	<b>0,00</b>	<b>0,00</b>	<b>0,00</b>
<b>SA 0 / SA 1</b>	<b>(0) Nettoergebnis (21 - 22) / (1) Geldfluss operative Gebarung (31 – 32)</b>				<b>9.300,00</b>	<b>9.300,00</b>	<b>8.977,15</b>	<b>9.300,00</b>	<b>9.300,00</b>	<b>8.977,15</b>
<b>SA01</b>	<b>Saldo (01) Haushaltsrücklagen (230 - 240)</b>				<b>0,00</b>	<b>0,00</b>	<b>0,00</b>	<b>0,00</b>	<b>0,00</b>	<b>0,00</b>
<b>SA00</b>	<b>Saldo (00) Nettoergebnis nach Haushaltsrücklagen (Saldo 0 + Saldo 01)</b>				<b>9.300,00</b>	<b>9.300,00</b>	<b>8.977,15</b>			
<b>Investive Gebarung</b>										
<b>SU 33</b>	<b>Summe Einzahlungen investive Gebarung</b>							<b>0,00</b>	<b>0,00</b>	<b>0,00</b>
<b>SU 34</b>	<b>Summe Auszahlungen investive Gebarung</b>							<b>0,00</b>	<b>0,00</b>	<b>0,00</b>
<b>SA2</b>	<b>Saldo (2) Geldfluss aus der Investiven Gebarung (33 – 34)</b>							<b>0,00</b>	<b>0,00</b>	<b>0,00</b>
<b>SA3</b>	<b>Saldo (3) Nettofinanzierungssaldo (Saldo 1 + Saldo 2)</b>							<b>9.300,00</b>	<b>9.300,00</b>	<b>8.977,15</b>
<b>Finanzierungstätigkeit</b>										
<b>SU 35</b>	<b>Summe Einzahlungen aus der Finanzierungstätigkeit</b>							<b>0,00</b>	<b>0,00</b>	<b>0,00</b>
<b>SU 36</b>	<b>Summe Auszahlungen aus der Finanzierungstätigkeit</b>							<b>0,00</b>	<b>0,00</b>	<b>0,00</b>
<b>SA4</b>	<b>Saldo (4) Geldfluss aus der Finanzierungstätigkeit (35 – 36)</b>							<b>0,00</b>	<b>0,00</b>	<b>0,00</b>
<b>SA5</b>	<b>Saldo (5) Geldfluss aus der voranschlagswirksamen Gebarung (Saldo 3 + Saldo 4)</b>							<b>9.300,00</b>	<b>9.300,00</b>	<b>8.977,15</b>
<b>925</b>	<b>Ertragsanteile an gemeinschaftlichen Bundesabgaben</b>									
<b>925000</b>	<b>Gemeinschaftliche Bundesabgaben</b>									
<b>Operative Gebarung</b>										
2/925000+859000	Abgabenertragsanteile BV	2112	3112	11	1.872.000,00	1.755.000,00	1.725.388,35	1.872.000,00	1.755.000,00	1.725.388,35
2/925000+859400	Ertragsanteile aus Einkommensteuer	2112	3112	11			19.802,06			19.802,06
<b>SU 21 / 31</b>	<b>Summe Erträge / Einzahlungen operative Gebarung</b>				<b>1.872.000,00</b>	<b>1.755.000,00</b>	<b>1.745.190,41</b>	<b>1.872.000,00</b>	<b>1.755.000,00</b>	<b>1.745.190,41</b>
<b>SU 22 / 32</b>	<b>Summe Aufwendungen / Auszahlungen operative Gebarung</b>				<b>0,00</b>	<b>0,00</b>	<b>0,00</b>	<b>0,00</b>	<b>0,00</b>	<b>0,00</b>
<b>SA 0 / SA 1</b>	<b>(0) Nettoergebnis (21 - 22) / (1) Geldfluss operative Gebarung (31 – 32)</b>				<b>1.872.000,00</b>	<b>1.755.000,00</b>	<b>1.745.190,41</b>	<b>1.872.000,00</b>	<b>1.755.000,00</b>	<b>1.745.190,41</b>
<b>SA01</b>	<b>Saldo (01) Haushaltsrücklagen (230 - 240)</b>				<b>0,00</b>	<b>0,00</b>	<b>0,00</b>	<b>0,00</b>	<b>0,00</b>	<b>0,00</b>
<b>SA00</b>	<b>Saldo (00) Nettoergebnis nach Haushaltsrücklagen (Saldo 0 + Saldo 01)</b>				<b>1.872.000,00</b>	<b>1.755.000,00</b>	<b>1.745.190,41</b>			
<b>Investive Gebarung</b>										
<b>SU 33</b>	<b>Summe Einzahlungen investive Gebarung</b>							<b>0,00</b>	<b>0,00</b>	<b>0,00</b>
<b>SU 34</b>	<b>Summe Auszahlungen investive Gebarung</b>							<b>0,00</b>	<b>0,00</b>	<b>0,00</b>
<b>SA2</b>	<b>Saldo (2) Geldfluss aus der Investiven Gebarung (33 – 34)</b>							<b>0,00</b>	<b>0,00</b>	<b>0,00</b>
<b>SA3</b>	<b>Saldo (3) Nettofinanzierungssaldo (Saldo 1 + Saldo 2)</b>							<b>1.872.000,00</b>	<b>1.755.000,00</b>	<b>1.745.190,41</b>
<b>Finanzierungstätigkeit</b>										
<b>SU 35</b>	<b>Summe Einzahlungen aus der Finanzierungstätigkeit</b>							<b>0,00</b>	<b>0,00</b>	<b>0,00</b>
<b>SU 36</b>	<b>Summe Auszahlungen aus der Finanzierungstätigkeit</b>							<b>0,00</b>	<b>0,00</b>	<b>0,00</b>
<b>SA4</b>	<b>Saldo (4) Geldfluss aus der Finanzierungstätigkeit (35 – 36)</b>							<b>0,00</b>	<b>0,00</b>	<b>0,00</b>

		MVAG VC QU			Ergebnisvoranschlag			Finanzierungsvoranschlag		
		EH	FH		VA 2026	VA 2025	RA 2024	VA 2026	VA 2025	RA 2024
SA5	Saldo (5) Geldfluss aus der voranschlagswirksamen Gebarung (Saldo 3 + Saldo 4)							1.872.000,00	1.755.000,00	1.745.190,41
<b>94</b>	<b>Finanzzuweisungen und Zuschüsse</b>									
<b>940</b>	<b>Bedarfszuweisungen</b>									
<b>940000</b>	<b>Bedarfszuweisungen</b>									
<b>Operative Gebarung</b>										
2/940000+861000	Bedarfszuweisung I (Erweiterte Strukturhilfe)	2121	3121	15	147.300,00	171.600,00	153.396,89	147.300,00	171.600,00	153.396,89
SU 21 / 31	Summe Erträge / Einzahlungen operative Gebarung				147.300,00	171.600,00	153.396,89	147.300,00	171.600,00	153.396,89
SU 22 / 32	Summe Aufwendungen / Auszahlungen operative Gebarung				0,00	0,00	0,00	0,00	0,00	0,00
SA 0 / SA 1	(0) Nettoergebnis (21 - 22) / (1) Geldfluss operative Gebarung (31 – 32)				147.300,00	171.600,00	153.396,89	147.300,00	171.600,00	153.396,89
SA01	Saldo (01) Haushaltsrücklagen (230 - 240)				0,00	0,00	0,00	0,00	0,00	0,00
SA00	Saldo (00) Nettoergebnis nach Haushaltsrücklagen (Saldo 0 + Saldo 01)				147.300,00	171.600,00	153.396,89			
<b>Investive Gebarung</b>										
SU 33	Summe Einzahlungen investive Gebarung							0,00	0,00	0,00
SU 34	Summe Auszahlungen investive Gebarung							0,00	0,00	0,00
SA2	Saldo (2) Geldfluss aus der Investiven Gebarung (33 – 34)							0,00	0,00	0,00
SA3	Saldo (3) Nettofinanzierungssaldo (Saldo 1 + Saldo 2)							147.300,00	171.600,00	153.396,89
<b>Finanzierungstätigkeit</b>										
SU 35	Summe Einzahlungen aus der Finanzierungstätigkeit							0,00	0,00	0,00
SU 36	Summe Auszahlungen aus der Finanzierungstätigkeit							0,00	0,00	0,00
SA4	Saldo (4) Geldfluss aus der Finanzierungstätigkeit (35 – 36)							0,00	0,00	0,00
SA5	Saldo (5) Geldfluss aus der voranschlagswirksamen Gebarung (Saldo 3 + Saldo 4)							147.300,00	171.600,00	153.396,89
<b>941</b>	<b>Sonstige Finanzzuweisungen nach dem FAG</b>									
<b>941000</b>	<b>Sonstige Finanzzuweisungen nach dem FAG</b>									
<b>Operative Gebarung</b>										
2/941000+860001	FZ des Bundes (§ 25 FAG Finanzkraftstärkung)	2121	3121	15	15.900,00	15.800,00	15.609,00	15.900,00	15.800,00	15.609,00
2/941000+860100	FZ des Bundes (Liquiditätsstärkung § 28 FAG)	2121	3121			46.900,00			46.900,00	
SU 21 / 31	Summe Erträge / Einzahlungen operative Gebarung				15.900,00	62.700,00	15.609,00	15.900,00	62.700,00	15.609,00
SU 22 / 32	Summe Aufwendungen / Auszahlungen operative Gebarung				0,00	0,00	0,00	0,00	0,00	0,00
SA 0 / SA 1	(0) Nettoergebnis (21 - 22) / (1) Geldfluss operative Gebarung (31 – 32)				15.900,00	62.700,00	15.609,00	15.900,00	62.700,00	15.609,00
SA01	Saldo (01) Haushaltsrücklagen (230 - 240)				0,00	0,00	0,00	0,00	0,00	0,00
SA00	Saldo (00) Nettoergebnis nach Haushaltsrücklagen (Saldo 0 + Saldo 01)				15.900,00	62.700,00	15.609,00			

		MVAG	VC QU	Ergebnisvoranschlag			Finanzierungsvoranschlag		
		EH	FH	VA 2026	VA 2025	RA 2024	VA 2026	VA 2025	RA 2024
<b>Investive Gebarung</b>									
SU 33	Summe Einzahlungen investive Gebarung						0,00	0,00	0,00
SU 34	Summe Auszahlungen investive Gebarung						0,00	0,00	0,00
SA2	Saldo (2) Geldfluss aus der Investiven Gebarung (33 – 34)						0,00	0,00	0,00
SA3	Saldo (3) Nettofinanzierungssaldo (Saldo 1 + Saldo 2)						15.900,00	62.700,00	15.609,00
<b>Finanzierungstätigkeit</b>									
SU 35	Summe Einzahlungen aus der Finanzierungstätigkeit						0,00	0,00	0,00
SU 36	Summe Auszahlungen aus der Finanzierungstätigkeit						0,00	0,00	0,00
SA4	Saldo (4) Geldfluss aus der Finanzierungstätigkeit (35 – 36)						0,00	0,00	0,00
SA5	Saldo (5) Geldfluss aus der voranschlagswirksamen Gebarung (Saldo 3 + Saldo 4)						15.900,00	62.700,00	15.609,00
945	Sonstige Zuschüsse des Bundes								
945000	Finanzzuweisung des Bundes (Digitalisierung)								
<b>Operative Gebarung</b>									
2/945000+860000	Transfers von Bund, Bundesfonds und Bundeskammern	2121	3121		8.600,00			8.600,00	
SU 21 / 31	Summe Erträge / Einzahlungen operative Gebarung			0,00	8.600,00	0,00	0,00	8.600,00	0,00
SU 22 / 32	Summe Aufwendungen / Auszahlungen operative Gebarung			0,00	0,00	0,00	0,00	0,00	0,00
SA 0 / SA 1	(0) Nettoergebnis (21 - 22) / (1) Geldfluss operative Gebarung (31 – 32)			0,00	8.600,00	0,00	0,00	8.600,00	0,00
SA01	Saldo (01) Haushaltsrücklagen (230 - 240)			0,00	0,00	0,00	0,00	0,00	0,00
SA00	Saldo (00) Nettoergebnis nach Haushaltsrücklagen (Saldo 0 + Saldo 01)			0,00	8.600,00	0,00			
<b>Investive Gebarung</b>									
SU 33	Summe Einzahlungen investive Gebarung						0,00	0,00	0,00
SU 34	Summe Auszahlungen investive Gebarung						0,00	0,00	0,00
SA2	Saldo (2) Geldfluss aus der Investiven Gebarung (33 – 34)						0,00	0,00	0,00
SA3	Saldo (3) Nettofinanzierungssaldo (Saldo 1 + Saldo 2)						0,00	8.600,00	0,00
<b>Finanzierungstätigkeit</b>									
SU 35	Summe Einzahlungen aus der Finanzierungstätigkeit						0,00	0,00	0,00
SU 36	Summe Auszahlungen aus der Finanzierungstätigkeit						0,00	0,00	0,00
SA4	Saldo (4) Geldfluss aus der Finanzierungstätigkeit (35 – 36)						0,00	0,00	0,00
SA5	Saldo (5) Geldfluss aus der voranschlagswirksamen Gebarung (Saldo 3 + Saldo 4)						0,00	8.600,00	0,00
946	Zuschüsse nach landesgesetzlichen Bestimmungen								
946000	Zuschüsse nach landesge- setzlichen Bestimmungen								
<b>Operative Gebarung</b>									
2/946000+861000	Unterstützungspaket 2024 (NÖ GUG)	2121	3121			15.187,03			15.187,03
SU 21 / 31	Summe Erträge / Einzahlungen operative Gebarung			0,00	0,00	15.187,03	0,00	0,00	15.187,03
SU 22 / 32	Summe Aufwendungen / Auszahlungen operative Gebarung			0,00	0,00	0,00	0,00	0,00	0,00

		MVAG VC QU		Ergebnisvoranschlag			Finanzierungsvoranschlag		
		EH	FH	VA 2026	VA 2025	RA 2024	VA 2026	VA 2025	RA 2024
SA 0 / SA 1	(0) Nettoergebnis (21 - 22) / (1) Geldfluss operative Gebarung (31 – 32)			0,00	0,00	15.187,03	0,00	0,00	15.187,03
SA01	Saldo (01) Haushaltsrücklagen (230 - 240)			0,00	0,00	0,00	0,00	0,00	0,00
SA00	Saldo (00) Nettoergebnis nach Haushaltsrücklagen (Saldo 0 + Saldo 01)			0,00	0,00	15.187,03			
Investive Gebarung									
SU 33	Summe Einzahlungen investive Gebarung						0,00	0,00	0,00
SU 34	Summe Auszahlungen investive Gebarung						0,00	0,00	0,00
SA2	Saldo (2) Geldfluss aus der Investiven Gebarung (33 – 34)						0,00	0,00	0,00
SA3	Saldo (3) Nettofinanzierungssaldo (Saldo 1 + Saldo 2)						0,00	0,00	15.187,03
Finanzierungstätigkeit									
SU 35	Summe Einzahlungen aus der Finanzierungstätigkeit						0,00	0,00	0,00
SU 36	Summe Auszahlungen aus der Finanzierungstätigkeit						0,00	0,00	0,00
SA4	Saldo (4) Geldfluss aus der Finanzierungstätigkeit (35 – 36)						0,00	0,00	0,00
SA5	Saldo (5) Geldfluss aus der voranschlagswirksamen Gebarung (Saldo 3 + Saldo 4)						0,00	0,00	15.187,03
98	Haushaltsausgleich								
980	Verrechnung zwischen operativer Gebarung und Projekten								
980000	Verrechnung zwischen operativer Gebarung und Projekten								
Operative Gebarung									
SU 21 / 31	Summe Erträge / Einzahlungen operative Gebarung			0,00	0,00	0,00	0,00	0,00	0,00
1/980000-799000	Zuweisungen an Verrechnungsrücklagen 2225 zwischen operativer Gebarung und Projekten			36.500,00	17.600,00	269.710,91			
SU 22 / 32	Summe Aufwendungen / Auszahlungen operative Gebarung			36.500,00	17.600,00	269.710,91	0,00	0,00	0,00
SA 0 / SA 1	(0) Nettoergebnis (21 - 22) / (1) Geldfluss operative Gebarung (31 – 32)			-36.500,00	-17.600,00	-269.710,91	0,00	0,00	0,00
SA01	Saldo (01) Haushaltsrücklagen (230 - 240)			0,00	0,00	0,00	0,00	0,00	0,00
SA00	Saldo (00) Nettoergebnis nach Haushaltsrücklagen (Saldo 0 + Saldo 01)			-36.500,00	-17.600,00	-269.710,91			
Investive Gebarung									
SU 33	Summe Einzahlungen investive Gebarung						0,00	0,00	0,00
SU 34	Summe Auszahlungen investive Gebarung						0,00	0,00	0,00
SA2	Saldo (2) Geldfluss aus der Investiven Gebarung (33 – 34)						0,00	0,00	0,00
SA3	Saldo (3) Nettofinanzierungssaldo (Saldo 1 + Saldo 2)						0,00	0,00	0,00
Finanzierungstätigkeit									
SU 35	Summe Einzahlungen aus der Finanzierungstätigkeit						0,00	0,00	0,00
SU 36	Summe Auszahlungen aus der Finanzierungstätigkeit						0,00	0,00	0,00
SA4	Saldo (4) Geldfluss aus der Finanzierungstätigkeit (35 – 36)						0,00	0,00	0,00
SA5	Saldo (5) Geldfluss aus der voranschlagswirksamen Gebarung (Saldo 3 + Saldo 4)						0,00	0,00	0,00



		MVAG	VC QU	Ergebnisvoranschlag			Finanzierungsvoranschlag		
		EH	FH	VA 2026	VA 2025	RA 2024	VA 2026	VA 2025	RA 2024
99	Jahresergebnis, Übergabe und Übernahme des Jahresergebnisses, Abwicklung der Vorjahre								
990	Überschüsse und Abgänge (soweit nicht zugeordnet)								
990000	Überschüsse und Abgänge (soweit nicht zugeordnet)								
Operative Gebarung									
SU 21 / 31	Summe Erträge / Einzahlungen operative Gebarung			0,00	0,00	0,00	0,00	0,00	0,00
SU 22 / 32	Summe Aufwendungen / Auszahlungen operative Gebarung			0,00	0,00	0,00	0,00	0,00	0,00
SA 0 / SA 1	(0) Nettoergebnis (21 - 22) / (1) Geldfluss operative Gebarung (31 – 32)			0,00	0,00	0,00	0,00	0,00	0,00
2/990000+895077	Entnahmen von Rücklage HH-Potential	2301		1.800,00	139.500,00	26.424,34			
1/990000-795077	Zuweisungen an allgemeine Haushaltsrücklagen	2401				13.400,00			
SA01	Saldo (01) Haushaltsrücklagen (230 - 240)			1.800,00	139.500,00	13.024,34	0,00	0,00	0,00
SA00	Saldo (00) Nettoergebnis nach Haushaltsrücklagen (Saldo 0 + Saldo 01)			1.800,00	139.500,00	13.024,34			
Investive Gebarung									
SU 33	Summe Einzahlungen investive Gebarung						0,00	0,00	0,00
SU 34	Summe Auszahlungen investive Gebarung						0,00	0,00	0,00
SA2	Saldo (2) Geldfluss aus der Investiven Gebarung (33 – 34)						0,00	0,00	0,00
SA3	Saldo (3) Nettofinanzierungssaldo (Saldo 1 + Saldo 2)						0,00	0,00	0,00
Finanzierungstätigkeit									
SU 35	Summe Einzahlungen aus der Finanzierungstätigkeit						0,00	0,00	0,00
SU 36	Summe Auszahlungen aus der Finanzierungstätigkeit						0,00	0,00	0,00
SA4	Saldo (4) Geldfluss aus der Finanzierungstätigkeit (35 – 36)						0,00	0,00	0,00
SA5	Saldo (5) Geldfluss aus der voranschlagswirksamen Gebarung (Saldo 3 + Saldo 4)						0,00	0,00	0,00
992	Abgänge an Kassenausgaberesten und Ausfälle an Kasseneinn								
992000	Abgänge an Kassenausg. resten und Ausfälle an Kasseneinn.								
Operative Gebarung									
SU 21 / 31	Summe Erträge / Einzahlungen operative Gebarung			0,00	0,00	0,00	0,00	0,00	0,00
1/992000-691000	Schadensfälle	2225	3225 24	3.500,00	7.500,00	457,66	3.500,00	7.500,00	457,66
SU 22 / 32	Summe Aufwendungen / Auszahlungen operative Gebarung			3.500,00	7.500,00	457,66	3.500,00	7.500,00	457,66
SA 0 / SA 1	(0) Nettoergebnis (21 - 22) / (1) Geldfluss operative Gebarung (31 – 32)			-3.500,00	-7.500,00	-457,66	-3.500,00	-7.500,00	-457,66
SA01	Saldo (01) Haushaltsrücklagen (230 - 240)			0,00	0,00	0,00	0,00	0,00	0,00
SA00	Saldo (00) Nettoergebnis nach Haushaltsrücklagen (Saldo 0 + Saldo 01)			-3.500,00	-7.500,00	-457,66			
Investive Gebarung									
SU 33	Summe Einzahlungen investive Gebarung						0,00	0,00	0,00
SU 34	Summe Auszahlungen investive Gebarung						0,00	0,00	0,00
SA2	Saldo (2) Geldfluss aus der Investiven Gebarung (33 – 34)						0,00	0,00	0,00
SA3	Saldo (3) Nettofinanzierungssaldo (Saldo 1 + Saldo 2)						-3.500,00	-7.500,00	-457,66

		MVAG		VC QU	Ergebnisvoranschlag			Finanzierungsvoranschlag		
		EH	FH		VA 2026	VA 2025	RA 2024	VA 2026	VA 2025	RA 2024
<b>Finanzierungstätigkeit</b>										
<b>SU 35</b>	Summe Einzahlungen aus der Finanzierungstätigkeit							0,00	0,00	0,00
<b>SU 36</b>	Summe Auszahlungen aus der Finanzierungstätigkeit							0,00	0,00	0,00
<b>SA4</b>	Saldo (4) Geldfluss aus der Finanzierungstätigkeit (35 – 36)							0,00	0,00	0,00
<b>SA5</b>	Saldo (5) Geldfluss aus der voranschlagswirksamen Gebarung (Saldo 3 + Saldo 4)							-3.500,00	-7.500,00	-457,66

Haushaltspotential (aufbauend auf der Ergebnisrechnung)



MVAG	Mittelverwendungs- und -aufbringungsgruppen	Mittelaufbringung	Mittelverwendung	Saldo
211	Erträge aus der operativen Verwaltungstätigkeit	3.111.500,00		
212	Erträge aus Transfers	958.600,00		
213	Finanzerträge	20.100,00		
<b>Summe Erträge (SU 21)</b>		4.090.200,00		
2117	Nicht finanzierungswirksame operative Erträge (Auflösung von Rückstellungen und Aktivierte Eigenleistungen)			
2127	Nicht finanzierungswirksamer Transferertrag (Auflösung von Investitionszuschüssen)	-132.400,00		
2136	Sonstige nicht finanzierungswirksame Finanzerträge (Auflösung von RS Bewertung von Beteiligungen und aktiven Finanzinstrumenten)			
<b>Nicht finanzwirksame Erträge</b>		-132.400,00		
<b>Finanzwirksame Erträge</b>		3.957.800,00		
221	Personalaufwand		832.200,00	
222	Sachaufwand		1.545.400,00	
223	Transferaufwand		1.843.900,00	
224	Finanzaufwand		30.300,00	
<b>Summe Aufwendungen (SU 22)</b>			4.251.800,00	
2214	Nicht finanzierungswirksamer Personalaufwand (Dotierung RS für Abfertigungen, Jubiläum u. nicht konsumierte Urlaube)		-9.900,00	
2226	Nicht finanzierungswirksamer Sachaufwand (inkl. Abschreibungen, Dotierung von RS Prozess, ausstehende Rechnungen)		-741.200,00	
2237	Nicht finanzierungswirksamer Transferaufwand (Dotierungen von RS f. Pensionen)			
2245	Nicht finanzierungswirksamer Finanzaufwand (Wertberichtigungen zu Finanzinstrumenten, Aufwendungen aus der Bewertung von Beteiligungen)			
<b>Nicht finanzwirksame Aufwendungen</b>			-751.100,00	
<b>Finanzwirksame Aufwendungen</b>			3.500.700,00	
<b>Finanzwirksames Ergebnis</b>		3.957.800,00	3.500.700,00	<b>457.100,00</b>

MVAG	Mittelverwendungs- und -aufbringungsgruppen	Mittelaufbringung	Mittelverwendung	Saldo
332	Einzahlungen aus der Rückzahlung von Darlehen sowie gewährten Vorschüssen (ohne 332x mit Projektcode - Anzahlungen)			
1141	Vorräte ( - Veränderung)			
1142	Gegebene Anzahlungen auf Vorräte ( - Veränderung)			
1540	Passive Rechnungsabgrenzung			
	Einzahlungen der Kontengruppe 000-089, die keinem Projekt mit Projektcode 1 zugeordnet sind			
	Einzahlungen der Kontengruppe 30, die keinem Projekt mit Projektcode 1 zugeordnet sind	21.900,00		
	- Erträge der Kontogruppe 80 mit Projektcode 1			
2301	Entnahmen von Rücklagen endfälliger Darlehen (Kontengruppe 893)			
<b>Jährliche wiederkehrende Einzahlungen</b>		21.900,00		
36	Auszahlungen aus der Finanzierungstätigkeit (ohne Projektcode 1)		91.900,00	
2401	Zuweisung an Rücklagen endfälliger Darlehen (Kontengruppe 793)			
342	Auszahlungen aus der Gewährung von Darlehen sowie gewährten Vorschüssen (ohne 342x mit Projektcode - Anzahlungen)		20.000,00	
1141	Vorräte ( + Veränderung)			
1142	Gegebene Anzahlungen auf Vorräte ( + Veränderung)			
1170	Aktive Rechnungsabgrenzung			
	Auszahlungen (Investitionen) der Kontengruppe 000-083, die keinem Projekt mit Projektcode 1 zugeordnet sind		25.500,00	
<b>Jährliche wiederkehrende Auszahlungen</b>			137.400,00	
	Kontengruppe 871, KT der Ergebnisrechnung, mit Projektcode (BZ)	-297.100,00		
<b>Summe Kapitaltransfers der Ergebnisrechnung</b>		-297.100,00		
<b>H1 Jährliches Haushaltspotential (Eigenmittel)</b>		3.682.600,00	3.638.100,00	<b>44.500,00</b>
H4VJ Haushaltspotential Vorjahr (Endbestand HP-RL Vorjahr, Konto 935077 = AB)				<b>280.000,00</b>
<b>H2 verfügbares Haushaltspotential (Eigenmittel)</b>				<b>324.500,00</b>

MVAG	Mittelverwendungs- und -aufbringungsgruppen	Mittelaufbringung	Mittelverwendung	Saldo
Information 1 - Berechnung der tatsächlichen Liquidität				
im verfügbaren Haushaltspotential enthaltene Bedarfszuweisungen zur Liquiditätssteigerung aus Kontogruppe 871, KT der Ergebnisrechnung ohne Projektcode				
<b>tatsächlicher Liquiditätsbedarf ohne Rücklagenauflösung (Abgang)</b>		324.500,00		
2401	Zuweisungen an Haushaltsrücklagen (Kontengruppe 794)			
2401	Zuweisungen an Haushaltsrücklagen (Kontengruppe 795)		9.800,00	
<b>Jährliche Aufwände für Rücklagen</b>			9.800,00	
2301	Entnahmen von Haushaltsrücklagen (Kontengruppe 894)			
2301	Entnahmen von Haushaltsrücklagen (Kontengruppe 895)			
<b>Jährliche RL-Erträge f. Investitionen (finanzw.)</b>		0,00		
<b>H3 verfügbares Haushaltspotential (Eigenmittel) nach finanzwirksamen Rücklagen</b>		324.500,00	9.800,00	<b>314.700,00</b>
- Zuweisungen und Umbuchungen an investive Vorhaben			36.500,00	<b>-36.500,00</b>
+ Rückführungen und Umbuchungen von investiven Vorhaben				<b>0,00</b>
<b>H4 kumuliertes Haushaltspotential (Eigenmittel) Endbestand</b>		324.500,00	46.300,00	<b>278.200,00</b>





Nachweis der Investitionstätigkeit



# Voranschlag 2026

Gemeinde Wolfpassing

# Nachweis der Investitionen mit Erläuterungen (nur VC 1)

Vorhaben	Vorhabensbezeichnung	RA Vorjahre	VA 2025	VA 2026	Plan 2027	Plan 2028	Plan 2029	Plan 2030	Plan Gesamt (gerundet)
Konto	Bezeichnung								
<b>1164025</b>	<b>Ankauf HLF3 FF Zarnsdorf (2024 bis 2099)</b>								
	<b>Auszahlungen - Investitionen - Mittelverwendung</b>	<b>2.772,00</b>	<b>0,00</b>	<b>697.200,00</b>	<b>0,00</b>	<b>0,00</b>	<b>0,00</b>	<b>0,00</b>	<b>700.000,00</b>
	<b>Anschaffungs- oder Herstellungskosten</b>	<b>2.772,00</b>	<b>190.000,00</b>	<b>697.200,00</b>	<b>0,00</b>	<b>0,00</b>	<b>0,00</b>	<b>0,00</b>	<b>890.000,00</b>
	5/164025-040000 Fahrzeuge	2.772,00	190.000,00	697.200,00					890.000,00
	<b>Korrektur Auszahlungen VA 2025</b>	<b>0,00</b>	<b>-190.000,00</b>	<b>0,00</b>	<b>0,00</b>	<b>0,00</b>	<b>0,00</b>	<b>0,00</b>	<b>-190.000,00</b>
	<b>Einzahlungen - Finanzierung - Mittelaufbringung</b>	<b>0,00</b>	<b>0,00</b>	<b>630.000,00</b>	<b>70.000,00</b>	<b>0,00</b>	<b>0,00</b>	<b>0,00</b>	<b>700.000,00</b>
	<b>Mittel aus Geldfluss aus der operativen Gebarung</b>	<b>0,00</b>	<b>0,00</b>	<b>0,00</b>	<b>0,00</b>	<b>0,00</b>	<b>0,00</b>	<b>0,00</b>	<b>0,00</b>
	<b>Bedarfszuweisungen/KTZ</b>	<b>0,00</b>	<b>232.100,00</b>	<b>390.000,00</b>	<b>0,00</b>	<b>0,00</b>	<b>0,00</b>	<b>0,00</b>	<b>622.100,00</b>
	6/164025+301000 Kapitaltransfers von Ländern, Landesfonds und Landeskammern			100.000,00					100.000,00
	6/164025+871000 Kapitaltransfers aus Gemeinde-Bedarfszuweisungsmitteln		232.100,00	290.000,00					522.100,00
	<b>Haushaltsrücklagen/Zahlungsmittelreserven</b>	<b>0,00</b>	<b>0,00</b>	<b>210.000,00</b>	<b>0,00</b>	<b>0,00</b>	<b>0,00</b>	<b>0,00</b>	<b>210.000,00</b>
	6/164025+895001 Entnahmen von allgemeinen Haushaltsrücklagen			210.000,00					210.000,00
	<b>Sonstige Kapitaltransfers und Subventionen</b>	<b>0,00</b>	<b>0,00</b>	<b>30.000,00</b>	<b>70.000,00</b>	<b>0,00</b>	<b>0,00</b>	<b>0,00</b>	<b>100.000,00</b>
	6/164025+300000 Kapitaltransfers von Bund (Rückzahlung USt HLF3)				70.000,00				70.000,00
	6/164025+303000 Kapitaltransfers von sonstigen Trägern des öffentlichen Rechts und Sozialversicherungsträgern (FF Zdf.)			30.000,00					30.000,00
	<b>Darlehen/Innere Darlehen</b>	<b>0,00</b>	<b>0,00</b>	<b>0,00</b>	<b>0,00</b>	<b>0,00</b>	<b>0,00</b>	<b>0,00</b>	<b>0,00</b>
	<b>Finanzierungsleasing</b>	<b>0,00</b>	<b>0,00</b>	<b>0,00</b>	<b>0,00</b>	<b>0,00</b>	<b>0,00</b>	<b>0,00</b>	<b>0,00</b>
	<b>Veräußerung langfristiges Vermögen und Sonstiges</b>	<b>0,00</b>	<b>0,00</b>	<b>0,00</b>	<b>0,00</b>	<b>0,00</b>	<b>0,00</b>	<b>0,00</b>	<b>0,00</b>
	<b>Korrektur Einzahlungen VA 2025</b>	<b>0,00</b>	<b>-232.100,00</b>	<b>0,00</b>	<b>0,00</b>	<b>0,00</b>	<b>0,00</b>	<b>0,00</b>	<b>-232.100,00</b>
<b>Finanzierungsergebnis 1164025</b>		<b>-2.772,00</b>	<b>0,00</b>	<b>-67.200,00</b>	<b>70.000,00</b>	<b>0,00</b>	<b>0,00</b>	<b>0,00</b>	<b>0,00</b>
	<i>inklusive Vorjahre (gerundet)</i>		<b>-2.800,00</b>	<b>-70.000,00</b>	<b>0,00</b>	<b>0,00</b>	<b>0,00</b>	<b>0,00</b>	

Vorhaben	Vorhabensbezeichnung	RA Vorjahre	VA 2025	VA 2026	Plan 2027	Plan 2028	Plan 2029	Plan 2030	Plan Gesamt (gerundet)
Konto	Bezeichnung								
<b>1240025</b>	<b>Ankauf Stromspeicher Kdg (2025 bis 2099)</b>								
	Geplante Gesamtkosten:		12.100,00						
	<b>Auszahlungen - Investitionen - Mittelverwendung</b>	<b>0,00</b>	<b>12.100,00</b>	<b>0,00</b>	<b>0,00</b>	<b>0,00</b>	<b>0,00</b>	<b>0,00</b>	<b>12.100,00</b>
	<b>Anschaffungs- oder Herstellungskosten</b>	<b>0,00</b>	<b>12.100,00</b>	<b>0,00</b>	<b>0,00</b>	<b>0,00</b>	<b>0,00</b>	<b>0,00</b>	<b>12.100,00</b>
5/240025-050000	Sonderanlagen (Stromspeicher)		12.100,00						12.100,00
	<b>Einzahlungen - Finanzierung - Mittelaufbringung</b>	<b>0,00</b>	<b>12.100,00</b>	<b>0,00</b>	<b>0,00</b>	<b>0,00</b>	<b>0,00</b>	<b>0,00</b>	<b>12.100,00</b>
	<b>Mittel aus Geldfluss aus der operativen Gebarung</b>	<b>0,00</b>	<b>0,00</b>	<b>0,00</b>	<b>0,00</b>	<b>0,00</b>	<b>0,00</b>	<b>0,00</b>	<b>0,00</b>
	<b>Bedarfszuweisungen/KTZ</b>	<b>0,00</b>	<b>0,00</b>	<b>0,00</b>	<b>0,00</b>	<b>0,00</b>	<b>0,00</b>	<b>0,00</b>	<b>0,00</b>
	<b>Haushaltsrücklagen/Zahlungsmittelreserven</b>	<b>0,00</b>	<b>0,00</b>	<b>0,00</b>	<b>0,00</b>	<b>0,00</b>	<b>0,00</b>	<b>0,00</b>	<b>0,00</b>
	<b>Sonstige Kapitaltransfers und Subventionen</b>	<b>0,00</b>	<b>12.100,00</b>	<b>0,00</b>	<b>0,00</b>	<b>0,00</b>	<b>0,00</b>	<b>0,00</b>	<b>12.100,00</b>
6/240025+300001	Bundeszuschuss KIP (Stromspeicher)		9.700,00						9.700,00
6/240025+300002	Investitionszuschuss Bund (Stromspeicher)		2.400,00						2.400,00
	<b>Darlehen/Innere Darlehen</b>	<b>0,00</b>	<b>0,00</b>	<b>0,00</b>	<b>0,00</b>	<b>0,00</b>	<b>0,00</b>	<b>0,00</b>	<b>0,00</b>
	<b>Finanzierungsleasing</b>	<b>0,00</b>	<b>0,00</b>	<b>0,00</b>	<b>0,00</b>	<b>0,00</b>	<b>0,00</b>	<b>0,00</b>	<b>0,00</b>
	<b>Veräußerung langfristiges Vermögen und Sonstiges</b>	<b>0,00</b>	<b>0,00</b>	<b>0,00</b>	<b>0,00</b>	<b>0,00</b>	<b>0,00</b>	<b>0,00</b>	<b>0,00</b>
<b>Finanzierungsergebnis 1240025</b>		<b>0,00</b>	<b>0,00</b>	<b>0,00</b>	<b>0,00</b>	<b>0,00</b>	<b>0,00</b>	<b>0,00</b>	<b>0,00</b>
	<i>inklusive Vorjahre (gerundet)</i>		<b>0,00</b>	<b>0,00</b>	<b>0,00</b>	<b>0,00</b>	<b>0,00</b>	<b>0,00</b>	

Vorhaben	Vorhabensbezeichnung		RA Vorjahre	VA 2025	VA 2026	Plan 2027	Plan 2028	Plan 2029	Plan 2030	Plan Gesamt (gerundet)
Konto	Bezeichnung									
<b>1259025</b>	<b>Tagesbetreuungseinrichtung (2024 bis 2099)</b>									
	<b>Auszahlungen - Investitionen - Mittelverwendung</b>		<b>146.867,45</b>	<b>0,00</b>	<b>0,00</b>	<b>0,00</b>	<b>0,00</b>	<b>0,00</b>	<b>0,00</b>	<b>146.900,00</b>
	<b>Anschaffungs- oder Herstellungskosten</b>		<b>146.867,45</b>	<b>0,00</b>	<b>0,00</b>	<b>0,00</b>	<b>0,00</b>	<b>0,00</b>	<b>0,00</b>	<b>146.900,00</b>
5/259025-010000	Gebäude und Bauten		125.000,00							125.000,00
5/259025-042001	Amts-, Betriebs- und Geschäftsausstattung		21.867,45							21.900,00
	<b>Einzahlungen - Finanzierung - Mittelaufbringung</b>		<b>142.267,45</b>	<b>4.600,00</b>	<b>0,00</b>	<b>0,00</b>	<b>0,00</b>	<b>0,00</b>	<b>0,00</b>	<b>146.900,00</b>
	<b>Mittel aus Geldfluss aus der operativen Gebarung</b>		<b>17.267,45</b>	<b>0,00</b>	<b>0,00</b>	<b>0,00</b>	<b>0,00</b>	<b>0,00</b>	<b>0,00</b>	<b>17.300,00</b>
6/259025+899000	Entnahmen aus Verrechnungsrücklagen zwischen operativer Gebarung und Projekten		17.267,45							17.300,00
	<b>Bedarfszuweisungen/KTZ</b>		<b>0,00</b>	<b>4.600,00</b>	<b>0,00</b>	<b>0,00</b>	<b>0,00</b>	<b>0,00</b>	<b>0,00</b>	<b>4.600,00</b>
6/259025+301000	Kapitaltransfers von Ländern, Landesfonds und Landeskammern			4.600,00						4.600,00
	<b>Haushaltsrücklagen/Zahlungsmittelreserven</b>		<b>0,00</b>	<b>0,00</b>	<b>0,00</b>	<b>0,00</b>	<b>0,00</b>	<b>0,00</b>	<b>0,00</b>	<b>0,00</b>
	<b>Sonstige Kapitaltransfers und Subventionen</b>		<b>125.000,00</b>	<b>0,00</b>	<b>0,00</b>	<b>0,00</b>	<b>0,00</b>	<b>0,00</b>	<b>0,00</b>	<b>125.000,00</b>
6/259025+300000	Kapitaltransfer von Bund (15a Vereinbarung TBE)		125.000,00							125.000,00
	<b>Darlehen/Innere Darlehen</b>		<b>0,00</b>	<b>0,00</b>	<b>0,00</b>	<b>0,00</b>	<b>0,00</b>	<b>0,00</b>	<b>0,00</b>	<b>0,00</b>
	<b>Finanzierungsleasing</b>		<b>0,00</b>	<b>0,00</b>	<b>0,00</b>	<b>0,00</b>	<b>0,00</b>	<b>0,00</b>	<b>0,00</b>	<b>0,00</b>
	<b>Veräußerung langfristiges Vermögen und Sonstiges</b>		<b>0,00</b>	<b>0,00</b>	<b>0,00</b>	<b>0,00</b>	<b>0,00</b>	<b>0,00</b>	<b>0,00</b>	<b>0,00</b>
<b>Finanzierungsergebnis 1259025</b>			<b>-4.600,00</b>	<b>4.600,00</b>	<b>0,00</b>	<b>0,00</b>	<b>0,00</b>	<b>0,00</b>	<b>0,00</b>	<b>0,00</b>
	<i>inklusive Vorjahre (gerundet)</i>			<b>0,00</b>	<b>0,00</b>	<b>0,00</b>	<b>0,00</b>	<b>0,00</b>	<b>0,00</b>	

Vorhaben	Vorhabensbezeichnung		RA Vorjahre	VA 2025	VA 2026	Plan 2027	Plan 2028	Plan 2029	Plan 2030	Plan Gesamt (gerundet)
Konto	Bezeichnung									
<b>1612000</b>	<b>Gemeindestraßen (2000 bis 2099)</b>									
<b>Auszahlungen - Investitionen - Mittelverwendung</b>			<b>1.011.057,77</b>	<b>180.500,00</b>	<b>155.000,00</b>	<b>156.000,00</b>	<b>166.000,00</b>	<b>234.000,00</b>	<b>390.000,00</b>	<b>2.292.600,00</b>
<b>Anschaffungs- oder Herstellungskosten</b>			<b>1.011.057,77</b>	<b>140.100,00</b>	<b>155.000,00</b>	<b>156.000,00</b>	<b>166.000,00</b>	<b>234.000,00</b>	<b>390.000,00</b>	<b>2.252.200,00</b>
5/612000-002000	Gemeindestraßenbau	960.856,46	120.100,00	153.000,00	150.000,00	160.000,00	228.000,00	384.000,00	2.156.000,00	
5/612000-005000	Errichtung Straßenbeleuchtung	50.201,31	20.000,00	2.000,00	6.000,00	6.000,00	6.000,00	6.000,00	96.200,00	
<b>Korrektur Auszahlungen VA 2025</b>		<b>0,00</b>	<b>40.400,00</b>	<b>0,00</b>	<b>0,00</b>	<b>0,00</b>	<b>0,00</b>	<b>0,00</b>	<b>0,00</b>	<b>40.400,00</b>
<b>Einzahlungen - Finanzierung - Mittelaufbringung</b>			<b>1.038.070,19</b>	<b>113.100,00</b>	<b>195.400,00</b>	<b>156.000,00</b>	<b>166.000,00</b>	<b>234.000,00</b>	<b>390.000,00</b>	<b>2.292.600,00</b>
<b>Mittel aus Geldfluss aus der operativen Gebarung</b>		<b>44.280,16</b>	<b>0,00</b>	<b>8.900,00</b>	<b>8.900,00</b>	<b>8.800,00</b>	<b>8.800,00</b>	<b>8.800,00</b>	<b>8.800,00</b>	<b>88.500,00</b>
6/612000+829910	Umb. von operativen Mitteln für den inv. Haushalt	44.280,16								44.300,00
6/612000+899000	Entnahmen aus Verrechnungsrücklagen zwischen operativer Gebarung und Projekten			8.900,00	8.900,00	8.800,00	8.800,00	8.800,00	8.800,00	44.200,00
<b>Bedarfszuweisungen/KTZ</b>		<b>904.188,57</b>	<b>77.800,00</b>	<b>163.700,00</b>	<b>146.000,00</b>	<b>156.000,00</b>	<b>224.000,00</b>	<b>380.000,00</b>	<b>2.051.700,00</b>	
6/612000+301000	Kapitaltransfers von Ländern (Radweg)	36.594,29	42.000,00							78.600,00
6/612000+871000	Beihilfen aus Bedarfszuweisungen	867.594,28	35.800,00	163.700,00	146.000,00	156.000,00	224.000,00	380.000,00	1.973.100,00	
<b>Haushaltsrücklagen/Zahlungsmittelreserven</b>		<b>0,00</b>	<b>0,00</b>	<b>0,00</b>	<b>0,00</b>	<b>0,00</b>	<b>0,00</b>	<b>0,00</b>	<b>0,00</b>	<b>0,00</b>
<b>Sonstige Kapitaltransfers und Subventionen</b>		<b>89.601,46</b>	<b>35.300,00</b>	<b>22.800,00</b>	<b>1.100,00</b>	<b>1.200,00</b>	<b>1.200,00</b>	<b>1.200,00</b>	<b>1.200,00</b>	<b>152.400,00</b>
6/612000+300000	Bundeszuschuss KIP (Radweg L96 Zarnsd., Wolfp.)	73.300,00	34.200,00							107.500,00
6/612000+300001	Kapitaltransfers von Bund, Bundesfonds und Bundeskammern			21.700,00						21.700,00
6/612000+307000	Kapitaltransfers von privaten Haushalten und privaten Organisationen ohne Erwerbszweck und andere	16.301,46	1.100,00	1.100,00	1.100,00	1.200,00	1.200,00	1.200,00	1.200,00	23.200,00
<b>Darlehen/Innere Darlehen</b>		<b>0,00</b>	<b>0,00</b>	<b>0,00</b>	<b>0,00</b>	<b>0,00</b>	<b>0,00</b>	<b>0,00</b>	<b>0,00</b>	<b>0,00</b>
<b>Finanzierungsleasing</b>		<b>0,00</b>	<b>0,00</b>	<b>0,00</b>	<b>0,00</b>	<b>0,00</b>	<b>0,00</b>	<b>0,00</b>	<b>0,00</b>	<b>0,00</b>
<b>Veräußerung langfristiges Vermögen und Sonstiges</b>		<b>0,00</b>	<b>0,00</b>	<b>0,00</b>	<b>0,00</b>	<b>0,00</b>	<b>0,00</b>	<b>0,00</b>	<b>0,00</b>	<b>0,00</b>
<b>Finanzierungsergebnis 1612000</b>		<b>27.012,42</b>	<b>-67.400,00</b>	<b>40.400,00</b>	<b>0,00</b>	<b>0,00</b>	<b>0,00</b>	<b>0,00</b>	<b>0,00</b>	<b>0,00</b>
	<i>inklusive Vorjahre (gerundet)</i>		<b>-40.400,00</b>	<b>0,00</b>	<b>0,00</b>	<b>0,00</b>	<b>0,00</b>	<b>0,00</b>	<b>0,00</b>	

Vorhaben	Vorhabensbezeichnung		RA Vorjahre	VA 2025	VA 2026	Plan 2027	Plan 2028	Plan 2029	Plan 2030	Plan Gesamt (gerundet)
Konto	Bezeichnung									
<b>1710000</b>	<b>Güterwegerhaltung (2000 bis 2099)</b>									
	<b>Auszahlungen - Investitionen - Mittelverwendung</b>		<b>146.442,73</b>	<b>20.000,00</b>	<b>20.000,00</b>	<b>20.000,00</b>	<b>20.000,00</b>	<b>20.000,00</b>	<b>20.000,00</b>	<b>266.400,00</b>
	<b>Anschaffungs- oder Herstellungskosten</b>		<b>146.442,73</b>	<b>20.000,00</b>	<b>20.000,00</b>	<b>20.000,00</b>	<b>20.000,00</b>	<b>20.000,00</b>	<b>20.000,00</b>	<b>266.400,00</b>
5/710000-002000	Güterwegedotation		146.442,73	20.000,00	20.000,00	20.000,00	20.000,00	20.000,00	20.000,00	266.400,00
	<b>Einzahlungen - Finanzierung - Mittelaufbringung</b>		<b>146.442,73</b>	<b>20.000,00</b>	<b>20.000,00</b>	<b>20.000,00</b>	<b>20.000,00</b>	<b>20.000,00</b>	<b>20.000,00</b>	<b>266.400,00</b>
	<b>Mittel aus Geldfluss aus der operativen Gebarung</b>		<b>66.442,73</b>	<b>8.000,00</b>	<b>8.000,00</b>	<b>8.000,00</b>	<b>8.000,00</b>	<b>8.000,00</b>	<b>8.000,00</b>	<b>114.400,00</b>
6/710000+829910	Umb. von operativen Mitteln für die inv. Gebarung		50.599,22							50.600,00
6/710000+899000	Entnahmen aus Verrechnungsrücklagen zwischen operativer Gebarung und Projekten		15.843,51	8.000,00	8.000,00	8.000,00	8.000,00	8.000,00	8.000,00	63.800,00
	<b>Bedarfszuweisungen/KTZ</b>		<b>75.000,00</b>	<b>12.000,00</b>	<b>12.000,00</b>	<b>12.000,00</b>	<b>12.000,00</b>	<b>12.000,00</b>	<b>12.000,00</b>	<b>147.000,00</b>
6/710000+301000	Landesbeitrag B/6		37.500,00	6.000,00	6.000,00	6.000,00	6.000,00	6.000,00	6.000,00	73.500,00
6/710000+871000	Beihilfen aus Bedarfszuweisungen		37.500,00	6.000,00	6.000,00	6.000,00	6.000,00	6.000,00	6.000,00	73.500,00
	<b>Haushaltsrücklagen/Zahlungsmittelreserven</b>		<b>5.000,00</b>	<b>0,00</b>	<b>0,00</b>	<b>0,00</b>	<b>0,00</b>	<b>0,00</b>	<b>0,00</b>	<b>5.000,00</b>
6/710000+895001	Entnahmen von allgemeinen Haushaltsrücklagen		5.000,00							5.000,00
	<b>Sonstige Kapitaltransfers und Subventionen</b>		<b>0,00</b>	<b>0,00</b>	<b>0,00</b>	<b>0,00</b>	<b>0,00</b>	<b>0,00</b>	<b>0,00</b>	<b>0,00</b>
	<b>Darlehen/Innere Darlehen</b>		<b>0,00</b>	<b>0,00</b>	<b>0,00</b>	<b>0,00</b>	<b>0,00</b>	<b>0,00</b>	<b>0,00</b>	<b>0,00</b>
	<b>Finanzierungsleasing</b>		<b>0,00</b>	<b>0,00</b>	<b>0,00</b>	<b>0,00</b>	<b>0,00</b>	<b>0,00</b>	<b>0,00</b>	<b>0,00</b>
	<b>Veräußerung langfristiges Vermögen und Sonstiges</b>		<b>0,00</b>	<b>0,00</b>	<b>0,00</b>	<b>0,00</b>	<b>0,00</b>	<b>0,00</b>	<b>0,00</b>	<b>0,00</b>
<b>Finanzierungsergebnis 1710000</b>			<b>0,00</b>	<b>0,00</b>	<b>0,00</b>	<b>0,00</b>	<b>0,00</b>	<b>0,00</b>	<b>0,00</b>	<b>0,00</b>
	<i>inklusive Vorjahre (gerundet)</i>			<b>0,00</b>	<b>0,00</b>	<b>0,00</b>	<b>0,00</b>	<b>0,00</b>	<b>0,00</b>	

Vorhaben	Vorhabensbezeichnung	RA Vorjahre	VA 2025	VA 2026	Plan 2027	Plan 2028	Plan 2029	Plan 2030	Plan Gesamt (gerundet)
Konto	Bezeichnung								
<b>1815024</b>	<b>Beachvolleyballanlage Wolfpassing (2024 bis 2099)</b>								
	<b>Auszahlungen - Investitionen - Mittelverwendung</b>	<b>0,00</b>	<b>24.000,00</b>	<b>0,00</b>	<b>0,00</b>	<b>0,00</b>	<b>0,00</b>	<b>0,00</b>	<b>24.000,00</b>
	<b>Anschaffungs- oder Herstellungskosten</b>	<b>0,00</b>	<b>24.000,00</b>	<b>0,00</b>	<b>0,00</b>	<b>0,00</b>	<b>0,00</b>	<b>0,00</b>	<b>24.000,00</b>
5/815024-050000	Kinderspielplätze Beachvolleyballanlage Wolfpassing		24.000,00						24.000,00
	<b>Einzahlungen - Finanzierung - Mittelaufbringung</b>	<b>0,00</b>	<b>24.000,00</b>	<b>0,00</b>	<b>0,00</b>	<b>0,00</b>	<b>0,00</b>	<b>0,00</b>	<b>24.000,00</b>
	<b>Mittel aus Geldfluss aus der operativen Gebarung</b>	<b>0,00</b>	<b>9.600,00</b>	<b>0,00</b>	<b>0,00</b>	<b>0,00</b>	<b>0,00</b>	<b>0,00</b>	<b>9.600,00</b>
6/815024+899000	Entnahmen aus Verrechnungsrücklagen zwischen operativer Gebarung und Projekten		9.600,00						9.600,00
	<b>Bedarfszuweisungen/KTZ</b>	<b>0,00</b>	<b>14.400,00</b>	<b>0,00</b>	<b>0,00</b>	<b>0,00</b>	<b>0,00</b>	<b>0,00</b>	<b>14.400,00</b>
6/815024+301001	Kapitaltransfers von Ländern (DEV Beachanlage)		14.400,00						14.400,00
	<b>Haushaltsrücklagen/Zahlungsmittelreserven</b>	<b>0,00</b>	<b>0,00</b>	<b>0,00</b>	<b>0,00</b>	<b>0,00</b>	<b>0,00</b>	<b>0,00</b>	<b>0,00</b>
	<b>Sonstige Kapitaltransfers und Subventionen</b>	<b>0,00</b>	<b>0,00</b>	<b>0,00</b>	<b>0,00</b>	<b>0,00</b>	<b>0,00</b>	<b>0,00</b>	<b>0,00</b>
	<b>Darlehen/Innere Darlehen</b>	<b>0,00</b>	<b>0,00</b>	<b>0,00</b>	<b>0,00</b>	<b>0,00</b>	<b>0,00</b>	<b>0,00</b>	<b>0,00</b>
	<b>Finanzierungsleasing</b>	<b>0,00</b>	<b>0,00</b>	<b>0,00</b>	<b>0,00</b>	<b>0,00</b>	<b>0,00</b>	<b>0,00</b>	<b>0,00</b>
	<b>Veräußerung langfristiges Vermögen und Sonstiges</b>	<b>0,00</b>	<b>0,00</b>	<b>0,00</b>	<b>0,00</b>	<b>0,00</b>	<b>0,00</b>	<b>0,00</b>	<b>0,00</b>
<b>Finanzierungsergebnis 1815024</b>		<b>0,00</b>	<b>0,00</b>	<b>0,00</b>	<b>0,00</b>	<b>0,00</b>	<b>0,00</b>	<b>0,00</b>	<b>0,00</b>
	<i>inklusive Vorjahre (gerundet)</i>		<b>0,00</b>	<b>0,00</b>	<b>0,00</b>	<b>0,00</b>	<b>0,00</b>	<b>0,00</b>	



Vorhaben	Vorhabensbezeichnung		RA Vorjahre	VA 2025	VA 2026	Plan 2027	Plan 2028	Plan 2029	Plan 2030	Plan Gesamt (gerundet)
Konto	Bezeichnung									
<b>1820025</b>	<b>Bauhofeinrichtung Traktor (2024 bis 2099)</b>									
	<b>Auszahlungen - Investitionen - Mittelverwendung</b>		<b>39.707,06</b>	<b>48.100,00</b>	<b>45.300,00</b>	<b>0,00</b>	<b>0,00</b>	<b>0,00</b>	<b>0,00</b>	<b>133.100,00</b>
	<b>Anschaffungs- oder Herstellungskosten</b>		<b>39.707,06</b>	<b>48.100,00</b>	<b>45.300,00</b>	<b>0,00</b>	<b>0,00</b>	<b>0,00</b>	<b>0,00</b>	<b>133.100,00</b>
5/820025-040000	Fahrzeuge Traktorkauf		39.707,06	48.100,00	45.300,00					133.100,00
	<b>Einzahlungen - Finanzierung - Mittelaufbringung</b>		<b>60.000,00</b>	<b>53.500,00</b>	<b>19.600,00</b>	<b>0,00</b>	<b>0,00</b>	<b>0,00</b>	<b>0,00</b>	<b>133.100,00</b>
	<b>Mittel aus Geldfluss aus der operativen Gebarung</b>		<b>0,00</b>	<b>0,00</b>	<b>19.600,00</b>	<b>0,00</b>	<b>0,00</b>	<b>0,00</b>	<b>0,00</b>	<b>19.600,00</b>
6/820025+899000	Entnahmen aus Verrechnungsrücklagen zwischen operativer Gebarung und Projekten				19.600,00					19.600,00
	<b>Bedarfszuweisungen/KTZ</b>		<b>60.000,00</b>	<b>48.100,00</b>	<b>0,00</b>	<b>0,00</b>	<b>0,00</b>	<b>0,00</b>	<b>0,00</b>	<b>108.100,00</b>
6/820025+871000	Kapitaltransfers aus Gemeinde-Bedarfszuweisungsmitteln		60.000,00	48.100,00						108.100,00
	<b>Haushaltsrücklagen/Zahlungsmittelreserven</b>		<b>0,00</b>	<b>0,00</b>	<b>0,00</b>	<b>0,00</b>	<b>0,00</b>	<b>0,00</b>	<b>0,00</b>	<b>0,00</b>
	<b>Sonstige Kapitaltransfers und Subventionen</b>		<b>0,00</b>	<b>0,00</b>	<b>0,00</b>	<b>0,00</b>	<b>0,00</b>	<b>0,00</b>	<b>0,00</b>	<b>0,00</b>
	<b>Darlehen/Innere Darlehen</b>		<b>0,00</b>	<b>0,00</b>	<b>0,00</b>	<b>0,00</b>	<b>0,00</b>	<b>0,00</b>	<b>0,00</b>	<b>0,00</b>
	<b>Finanzierungsleasing</b>		<b>0,00</b>	<b>0,00</b>	<b>0,00</b>	<b>0,00</b>	<b>0,00</b>	<b>0,00</b>	<b>0,00</b>	<b>0,00</b>
	<b>Veräußerung langfristiges Vermögen und Sonstiges</b>		<b>0,00</b>	<b>0,00</b>	<b>0,00</b>	<b>0,00</b>	<b>0,00</b>	<b>0,00</b>	<b>0,00</b>	<b>0,00</b>
	<b>Korrektur Einzahlungen VA 2025</b>		<b>0,00</b>	<b>5.400,00</b>	<b>0,00</b>	<b>0,00</b>	<b>0,00</b>	<b>0,00</b>	<b>0,00</b>	<b>5.400,00</b>
<b>Finanzierungsergebnis 1820025</b>			<b>20.292,94</b>	<b>5.400,00</b>	<b>-25.700,00</b>	<b>0,00</b>	<b>0,00</b>	<b>0,00</b>	<b>0,00</b>	<b>0,00</b>
	<i>inklusive Vorjahre (gerundet)</i>			<b>25.700,00</b>	<b>0,00</b>	<b>0,00</b>	<b>0,00</b>	<b>0,00</b>	<b>0,00</b>	

Vorhaben	Vorhabensbezeichnung	RA Vorjahre	VA 2025	VA 2026	Plan 2027	Plan 2028	Plan 2029	Plan 2030	Plan Gesamt (gerundet)
Konto	Bezeichnung								
<b>1820027</b>	<b>Errichtung Bauhof (2025 bis 2099)</b>								
Geplante Gesamtkosten: 733.900,00									
<b>Auszahlungen - Investitionen - Mittelverwendung</b>		<b>0,00</b>	<b>0,00</b>	<b>0,00</b>	<b>0,00</b>	<b>877.700,00</b>	<b>0,00</b>	<b>0,00</b>	<b>877.700,00</b>
<b>Anschaffungs- oder Herstellungskosten</b>		<b>0,00</b>	<b>0,00</b>	<b>0,00</b>	<b>0,00</b>	<b>877.700,00</b>	<b>0,00</b>	<b>0,00</b>	<b>877.700,00</b>
5/820027-010000	Errichtung Bauhof					877.700,00			877.700,00
<b>Einzahlungen - Finanzierung - Mittelaufbringung</b>		<b>0,00</b>	<b>0,00</b>	<b>0,00</b>	<b>0,00</b>	<b>727.700,00</b>	<b>150.000,00</b>	<b>0,00</b>	<b>877.700,00</b>
<b>Mittel aus Geldfluss aus der operativen Gebarung</b>		<b>0,00</b>	<b>0,00</b>	<b>0,00</b>	<b>0,00</b>	<b>0,00</b>	<b>0,00</b>	<b>0,00</b>	<b>0,00</b>
<b>Bedarfszuweisungen/KTZ</b>		<b>0,00</b>	<b>0,00</b>	<b>0,00</b>	<b>0,00</b>	<b>710.500,00</b>	<b>150.000,00</b>	<b>0,00</b>	<b>860.500,00</b>
6/820027+871000	Kapitaltransfers aus Gemeinde- Bedarfszuweisungsmitteln					710.500,00	150.000,00		860.500,00
<b>Haushaltsrücklagen/Zahlungsmittelreserven</b>		<b>0,00</b>	<b>0,00</b>	<b>0,00</b>	<b>0,00</b>	<b>0,00</b>	<b>0,00</b>	<b>0,00</b>	<b>0,00</b>
<b>Sonstige Kapitaltransfers und Subventionen</b>		<b>0,00</b>	<b>0,00</b>	<b>0,00</b>	<b>0,00</b>	<b>17.200,00</b>	<b>0,00</b>	<b>0,00</b>	<b>17.200,00</b>
6/820027+300000	Kapitaltransfers von Bund, Bundesfonds und Bundeskammern					17.200,00			17.200,00
<b>Darlehen/Innere Darlehen</b>		<b>0,00</b>	<b>0,00</b>	<b>0,00</b>	<b>0,00</b>	<b>0,00</b>	<b>0,00</b>	<b>0,00</b>	<b>0,00</b>
<b>Finanzierungsleasing</b>		<b>0,00</b>	<b>0,00</b>	<b>0,00</b>	<b>0,00</b>	<b>0,00</b>	<b>0,00</b>	<b>0,00</b>	<b>0,00</b>
<b>Veräußerung langfristiges Vermögen und Sonstiges</b>		<b>0,00</b>	<b>0,00</b>	<b>0,00</b>	<b>0,00</b>	<b>0,00</b>	<b>0,00</b>	<b>0,00</b>	<b>0,00</b>
<b>Finanzierungsergebnis 1820027</b>		<b>0,00</b>	<b>0,00</b>	<b>0,00</b>	<b>0,00</b>	<b>-150.000,00</b>	<b>150.000,00</b>	<b>0,00</b>	<b>0,00</b>
	<i>inklusive Vorjahre (gerundet)</i>		<b>0,00</b>	<b>0,00</b>	<b>0,00</b>	<b>-150.000,00</b>	<b>0,00</b>	<b>0,00</b>	

Vorhaben	Vorhabensbezeichnung		RA Vorjahre	VA 2025	VA 2026	Plan 2027	Plan 2028	Plan 2029	Plan 2030	Plan Gesamt (gerundet)
Konto	Bezeichnung									
<b>1850000</b>	<b>Wasserleitung (2000 bis 2099)</b>									
	<b>Auszahlungen - Investitionen - Mittelverwendung</b>		<b>306.267,10</b>	<b>17.400,00</b>	<b>33.500,00</b>	<b>32.500,00</b>	<b>32.500,00</b>	<b>23.600,00</b>	<b>28.900,00</b>	<b>474.700,00</b>
	<b>Anschaffungs- oder Herstellungskosten</b>		<b>306.267,10</b>	<b>17.400,00</b>	<b>33.500,00</b>	<b>32.500,00</b>	<b>32.500,00</b>	<b>23.600,00</b>	<b>28.900,00</b>	<b>474.700,00</b>
5/850000-004000	Wasser- und Kanalisationsbauten	134.607,72	11.900,00	10.000,00	10.000,00	10.000,00	10.000,00	11.000,00	11.300,00	198.800,00
5/850000-010000	Gebäude und Bauten	7.548,65								7.500,00
5/850000-020000	Maschinen und maschinelle Anlagen	112.787,77	4.500,00	3.000,00	2.000,00	2.000,00	2.000,00	2.000,00	2.000,00	128.300,00
5/850000-040001	Fahrzeuge								15.000,00	15.000,00
5/850000-050001	Sonderanlagen (PV-Anlage)	49.964,86								50.000,00
5/850000-070000	Errichtung Leitungskataster	1.358,10	1.000,00	500,00	500,00	500,00	500,00	600,00	600,00	5.100,00
5/850000-794001	Zuweisungen an zweckgebundene Haushaltsrücklagen			20.000,00	20.000,00	20.000,00	20.000,00	10.000,00		70.000,00
	<b>Einzahlungen - Finanzierung - Mittelaufbringung</b>		<b>341.674,25</b>	<b>36.000,00</b>	<b>15.000,00</b>	<b>25.000,00</b>	<b>15.000,00</b>	<b>27.000,00</b>	<b>15.000,00</b>	<b>474.700,00</b>
	<b>Mittel aus Geldfluss aus der operativen Gebarung</b>		<b>96.720,07</b>	<b>0,00</b>	<b>0,00</b>	<b>0,00</b>	<b>0,00</b>	<b>0,00</b>	<b>0,00</b>	<b>96.700,00</b>
6/850000+829910	Umbuchung von operativen Mittel für die investive Gebarung	96.720,07								96.700,00
	<b>Bedarfszuweisungen/KTZ</b>		<b>10,00</b>	<b>0,00</b>	<b>0,00</b>	<b>0,00</b>	<b>0,00</b>	<b>0,00</b>	<b>0,00</b>	<b>0,00</b>
6/850000+871100	Landesbeitrag	10,00								
	<b>Haushaltsrücklagen/Zahlungsmittelreserven</b>		<b>90.094,18</b>	<b>0,00</b>	<b>0,00</b>	<b>0,00</b>	<b>0,00</b>	<b>0,00</b>	<b>0,00</b>	<b>90.100,00</b>
6/850000+894001	Entnahmen von zweckgebundenen Haushaltsrücklagen	90.094,18								90.100,00
	<b>Sonstige Kapitaltransfers und Subventionen</b>		<b>154.850,00</b>	<b>35.500,00</b>	<b>15.000,00</b>	<b>25.000,00</b>	<b>15.000,00</b>	<b>27.000,00</b>	<b>15.000,00</b>	<b>287.400,00</b>
6/850000+300000	Kapitaltransfers von Bund (KIP PV-Anlage Schlossstadel)			12.500,00						12.500,00
6/850000+300001	Kapitaltransfers von Bund, Bundesfonds und Bundeskammern (IZ)	43.529,14		8.000,00	4.000,00					55.500,00
6/850000+307000	Anschlussabgaben	111.320,86	15.000,00	11.000,00	25.000,00	15.000,00	27.000,00	15.000,00	15.000,00	219.300,00
	<b>Darlehen/Innere Darlehen</b>		<b>0,00</b>	<b>0,00</b>	<b>0,00</b>	<b>0,00</b>	<b>0,00</b>	<b>0,00</b>	<b>0,00</b>	<b>0,00</b>
	<b>Finanzierungsleasing</b>		<b>0,00</b>	<b>0,00</b>	<b>0,00</b>	<b>0,00</b>	<b>0,00</b>	<b>0,00</b>	<b>0,00</b>	<b>0,00</b>
	<b>Veräußerung langfristiges Vermögen und Sonstiges</b>		<b>0,00</b>	<b>0,00</b>	<b>0,00</b>	<b>0,00</b>	<b>0,00</b>	<b>0,00</b>	<b>0,00</b>	<b>0,00</b>
	<b>Korrektur Einzahlungen VA 2025</b>		<b>0,00</b>	<b>500,00</b>	<b>0,00</b>	<b>0,00</b>	<b>0,00</b>	<b>0,00</b>	<b>0,00</b>	<b>500,00</b>
<b>Finanzierungsergebnis 1850000</b>			<b>35.407,15</b>	<b>18.600,00</b>	<b>-18.500,00</b>	<b>-7.500,00</b>	<b>-17.500,00</b>	<b>3.400,00</b>	<b>-13.900,00</b>	<b>0,00</b>
<i>inklusive Vorjahre (gerundet)</i>				<b>54.000,00</b>	<b>35.500,00</b>	<b>28.000,00</b>	<b>10.500,00</b>	<b>13.900,00</b>	<b>0,00</b>	

Vorhaben	Vorhabensbezeichnung		RA Vorjahre	VA 2025	VA 2026	Plan 2027	Plan 2028	Plan 2029	Plan 2030	Plan Gesamt (gerundet)
Konto	Bezeichnung									
<b>1851000</b>	<b>Kanalnetz (2000 bis 2099)</b>									
	<b>Auszahlungen - Investitionen - Mittelverwendung</b>		<b>442.763,22</b>	<b>49.000,00</b>	<b>107.400,00</b>	<b>60.500,00</b>	<b>55.500,00</b>	<b>13.600,00</b>	<b>28.600,00</b>	<b>757.400,00</b>
	<b>Anschaffungs- oder Herstellungskosten</b>		<b>442.763,22</b>	<b>49.000,00</b>	<b>107.400,00</b>	<b>60.500,00</b>	<b>55.500,00</b>	<b>13.600,00</b>	<b>28.600,00</b>	<b>757.400,00</b>
	5/851000-004000 Wasser- und Kanalisationsbauten	309.864,57		40.200,00	50.000,00	10.000,00	10.000,00	10.000,00	10.000,00	440.100,00
	5/851000-020000 Maschinen und maschinelle Anlagen	97.929,56		2.000,00	26.900,00	20.000,00	15.000,00	3.000,00	3.000,00	167.800,00
	5/851000-040001 Fahrzeuge								15.000,00	15.000,00
	5/851000-070000 Errichtung Leitungskataster	4.691,50		1.000,00	500,00	500,00	500,00	600,00	600,00	8.400,00
	5/851000-794001 Zuweisungen an zweckgebundene Haushaltsrücklagen	30.277,59		5.800,00	30.000,00	30.000,00	30.000,00			126.100,00
	<b>Einzahlungen - Finanzierung - Mittelaufbringung</b>		<b>509.828,13</b>	<b>111.200,00</b>	<b>27.300,00</b>	<b>33.000,00</b>	<b>20.000,00</b>	<b>35.000,00</b>	<b>21.000,00</b>	<b>757.300,00</b>
	<b>Mittel aus Geldfluss aus der operativen Gebarung</b>		<b>149.848,92</b>	<b>0,00</b>	<b>0,00</b>	<b>0,00</b>	<b>0,00</b>	<b>0,00</b>	<b>0,00</b>	<b>149.800,00</b>
	6/851000+829910 Umbuchung von operativen Mittel für die investive Gebarung	118.964,20								119.000,00
	6/851000+829960 Sonstige Einnahmen (Übernahme OH Istüberschuss 2019)	30.884,72								30.900,00
	<b>Bedarfszuweisungen/KTZ</b>		<b>11.087,00</b>	<b>8.900,00</b>	<b>5.000,00</b>	<b>0,00</b>	<b>0,00</b>	<b>0,00</b>	<b>0,00</b>	<b>25.000,00</b>
	6/851000+301000 Kapitaltransfers von Ländern, Landesfonds und Landeskammern	11.087,00		8.900,00	5.000,00					25.000,00
	<b>Haushaltsrücklagen/Zahlungsmittelreserven</b>		<b>216,73</b>	<b>0,00</b>	<b>0,00</b>	<b>0,00</b>	<b>0,00</b>	<b>0,00</b>	<b>0,00</b>	<b>200,00</b>
	6/851000+894001 Entnahmen von zweckgebundenen Haushaltsrücklagen	216,73								200,00
	<b>Sonstige Kapitaltransfers und Subventionen</b>		<b>188.555,48</b>	<b>65.800,00</b>	<b>22.300,00</b>	<b>33.000,00</b>	<b>20.000,00</b>	<b>35.000,00</b>	<b>21.000,00</b>	<b>385.700,00</b>
	6/851000+300001 Kapitaltransfers von Bund, Bundesfonds und Bundeskammern	54.726,00		25.500,00	2.300,00					82.500,00
	6/851000+307000 Anschlussabgaben	133.829,48		40.300,00	20.000,00	33.000,00	20.000,00	35.000,00	21.000,00	303.100,00
	<b>Darlehen/Innere Darlehen</b>		<b>160.120,00</b>	<b>0,00</b>	<b>0,00</b>	<b>0,00</b>	<b>0,00</b>	<b>0,00</b>	<b>0,00</b>	<b>160.100,00</b>
	98104/5 ABA BA01 + BA02	-297.459,74								-297.500,00
	98108/27 ABA BA 15 Schlosspark u. Steuerungsanlage	160.120,00								160.100,00
	98104/28 ABA BA02	171.811,47								171.800,00
	98104/9 ABA BA01	125.648,27								125.600,00
	<b>Finanzierungsleasing</b>		<b>0,00</b>	<b>0,00</b>	<b>0,00</b>	<b>0,00</b>	<b>0,00</b>	<b>0,00</b>	<b>0,00</b>	<b>0,00</b>
	<b>Veräußerung langfristiges Vermögen und Sonstiges</b>		<b>0,00</b>	<b>0,00</b>	<b>0,00</b>	<b>0,00</b>	<b>0,00</b>	<b>0,00</b>	<b>0,00</b>	<b>0,00</b>

Vorhaben	Vorhabensbezeichnung								
Konto	Bezeichnung	RA Vorjahre	VA 2025	VA 2026	Plan 2027	Plan 2028	Plan 2029	Plan 2030	Plan Gesamt (gerundet)
Korrektur	Einzahlungen VA 2025	0,00	36.500,00	0,00	0,00	0,00	0,00	0,00	36.500,00
<b>Finanzierungsergebnis 1851000</b>		<b>67.064,91</b>	<b>62.200,00</b>	<b>-80.100,00</b>	<b>-27.500,00</b>	<b>-35.500,00</b>	<b>21.400,00</b>	<b>-7.600,00</b>	<b>0,00</b>
	<i>inklusive Vorjahre (gerundet)</i>		<b>129.300,00</b>	<b>49.200,00</b>	<b>21.700,00</b>	<b>-13.800,00</b>	<b>7.600,00</b>	<b>0,00</b>	

Vorhaben	Vorhabensbezeichnung		RA Vorjahre	VA 2025	VA 2026	Plan 2027	Plan 2028	Plan 2029	Plan 2030	Plan Gesamt (gerundet)
Konto	Bezeichnung									
<b>1854025</b>	<b>Glasfaserversorgung (2024 bis 2099)</b>									
	Geplante Gesamtkosten:	600.000,00								
	<b>Auszahlungen - Investitionen - Mittelverwendung</b>		<b>15.108,51</b>	<b>869.700,00</b>	<b>0,00</b>	<b>0,00</b>	<b>0,00</b>	<b>0,00</b>	<b>0,00</b>	<b>884.800,00</b>
	<b>Anschaffungs- oder Herstellungskosten</b>		<b>15.108,51</b>	<b>543.500,00</b>	<b>0,00</b>	<b>0,00</b>	<b>0,00</b>	<b>0,00</b>	<b>0,00</b>	<b>558.600,00</b>
	5/854025-050000 Errichtung Glasfaserversorgung		15.108,51	543.500,00						558.600,00
	<b>Korrektur Auszahlungen VA 2025</b>		<b>0,00</b>	<b>326.200,00</b>	<b>0,00</b>	<b>0,00</b>	<b>0,00</b>	<b>0,00</b>	<b>0,00</b>	<b>326.200,00</b>
	<b>Einzahlungen - Finanzierung - Mittelaufbringung</b>		<b>114.658,00</b>	<b>442.000,00</b>	<b>326.200,00</b>	<b>0,00</b>	<b>1.000,00</b>	<b>0,00</b>	<b>1.000,00</b>	<b>884.900,00</b>
	<b>Mittel aus Geldfluss aus der operativen Gebarung</b>		<b>0,00</b>	<b>0,00</b>	<b>0,00</b>	<b>0,00</b>	<b>0,00</b>	<b>0,00</b>	<b>0,00</b>	<b>0,00</b>
	<b>Bedarfszuweisungen/KTZ</b>		<b>0,00</b>	<b>71.500,00</b>	<b>50.000,00</b>	<b>0,00</b>	<b>0,00</b>	<b>0,00</b>	<b>0,00</b>	<b>121.500,00</b>
	6/854025+301000 Kapitaltransfers von Ländern, Landesfonds und Landeskammern			71.500,00	50.000,00					121.500,00
	<b>Haushaltsrücklagen/Zahlungsmittelreserven</b>		<b>0,00</b>	<b>0,00</b>	<b>0,00</b>	<b>0,00</b>	<b>0,00</b>	<b>0,00</b>	<b>0,00</b>	<b>0,00</b>
	<b>Sonstige Kapitaltransfers und Subventionen</b>		<b>114.658,00</b>	<b>245.500,00</b>	<b>276.200,00</b>	<b>0,00</b>	<b>1.000,00</b>	<b>0,00</b>	<b>1.000,00</b>	<b>638.400,00</b>
	6/854025+300000 Kapitaltransfers von Bund, Bundesfonds und Bundeskammern		114.658,00	229.900,00	275.000,00					619.600,00
	6/854025+307000 Kapitaltransfers von privaten Haushalten und privaten Organisationen ohne Erwerbszweck und andere			15.600,00	1.200,00		1.000,00		1.000,00	18.800,00
	<b>Darlehen/Innere Darlehen</b>		<b>0,00</b>	<b>125.000,00</b>	<b>0,00</b>	<b>0,00</b>	<b>0,00</b>	<b>0,00</b>	<b>0,00</b>	<b>125.000,00</b>
	1043/1 Errichtung Glasfaserversorgung			125.000,00						125.000,00
	<b>Finanzierungsleasing</b>		<b>0,00</b>	<b>0,00</b>	<b>0,00</b>	<b>0,00</b>	<b>0,00</b>	<b>0,00</b>	<b>0,00</b>	<b>0,00</b>
	<b>Veräußerung langfristiges Vermögen und Sonstiges</b>		<b>0,00</b>	<b>0,00</b>	<b>0,00</b>	<b>0,00</b>	<b>0,00</b>	<b>0,00</b>	<b>0,00</b>	<b>0,00</b>
<b>Finanzierungsergebnis 1854025</b>			<b>99.549,49</b>	<b>-427.700,00</b>	<b>326.200,00</b>	<b>0,00</b>	<b>1.000,00</b>	<b>0,00</b>	<b>1.000,00</b>	<b>0,00</b>
	<i>inklusive Vorjahre (gerundet)</i>			<b>-328.200,00</b>	<b>-2.000,00</b>	<b>-2.000,00</b>	<b>-1.000,00</b>	<b>-1.000,00</b>	<b>0,00</b>	

Vorhaben	Vorhabensbezeichnung		RA Vorjahre	VA 2025	VA 2026	Plan 2027	Plan 2028	Plan 2029	Plan 2030	Plan Gesamt (gerundet)
Konto	Bezeichnung									
<b>1950000</b>	<b>Zinsenkaptalisierung Darlehen (2006 bis 2099)</b>									
	<b>Auszahlungen - Investitionen - Mittelverwendung</b>		<b>0,00</b>	<b>0,00</b>	<b>0,00</b>	<b>0,00</b>	<b>0,00</b>	<b>0,00</b>	<b>0,00</b>	<b>0,00</b>
	<b>Anschaffungs- oder Herstellungskosten</b>		<b>0,00</b>	<b>0,00</b>	<b>0,00</b>	<b>0,00</b>	<b>0,00</b>	<b>0,00</b>	<b>0,00</b>	<b>0,00</b>
	<b>Einzahlungen - Finanzierung - Mittelaufbringung</b>		<b>0,00</b>	<b>0,00</b>	<b>0,00</b>	<b>0,00</b>	<b>0,00</b>	<b>0,00</b>	<b>0,00</b>	<b>0,00</b>
	<b>Mittel aus Geldfluss aus der operativen Gebarung</b>		<b>11.487,92</b>	<b>0,00</b>	<b>0,00</b>	<b>0,00</b>	<b>0,00</b>	<b>0,00</b>	<b>0,00</b>	<b>11.500,00</b>
6/950000+829910	Umbuchung von operativen Mitteln für die investive Gebarung	11.487,92								11.500,00
	<b>Bedarfszuweisungen/KTZ</b>		<b>0,00</b>	<b>0,00</b>	<b>0,00</b>	<b>0,00</b>	<b>0,00</b>	<b>0,00</b>	<b>0,00</b>	<b>0,00</b>
	<b>Haushaltsrücklagen/Zahlungsmittelreserven</b>		<b>0,00</b>	<b>0,00</b>	<b>0,00</b>	<b>0,00</b>	<b>0,00</b>	<b>0,00</b>	<b>0,00</b>	<b>0,00</b>
	<b>Sonstige Kapitaltransfers und Subventionen</b>		<b>0,00</b>	<b>0,00</b>	<b>0,00</b>	<b>0,00</b>	<b>0,00</b>	<b>0,00</b>	<b>0,00</b>	<b>0,00</b>
	<b>Darlehen/Innere Darlehen</b>		<b>-11.487,92</b>	<b>0,00</b>	<b>0,00</b>	<b>0,00</b>	<b>0,00</b>	<b>0,00</b>	<b>0,00</b>	<b>-11.500,00</b>
98102/8	Wohnbaudarlehen Wohnung Amtshaus	-11.487,92								-11.500,00
	<b>Finanzierungsleasing</b>		<b>0,00</b>	<b>0,00</b>	<b>0,00</b>	<b>0,00</b>	<b>0,00</b>	<b>0,00</b>	<b>0,00</b>	<b>0,00</b>
	<b>Veräußerung langfristiges Vermögen und Sonstiges</b>		<b>0,00</b>	<b>0,00</b>	<b>0,00</b>	<b>0,00</b>	<b>0,00</b>	<b>0,00</b>	<b>0,00</b>	<b>0,00</b>
<b>Finanzierungsergebnis 1950000</b>			<b>0,00</b>	<b>0,00</b>	<b>0,00</b>	<b>0,00</b>	<b>0,00</b>	<b>0,00</b>	<b>0,00</b>	<b>0,00</b>
	<i>inklusive Vorjahre (gerundet)</i>			<b>0,00</b>	<b>0,00</b>	<b>0,00</b>	<b>0,00</b>	<b>0,00</b>	<b>0,00</b>	

Salden Finanzierungsergebnisse		RA Vorjahre	VA 2025	VA 2026	Plan 2027	Plan 2028	Plan 2029	Plan 2030	Plan Gesamt (gerundet)
1164025	Ankauf HLF3 FF Zarnsdorf (2024 bis 2099)								
	Auszahlungen - Investitionen - Mittelverwendung	2.772,00	0,00	697.200,00	0,00	0,00	0,00	0,00	700.000,00
	Einzahlungen - Finanzierung - Mittelherkunft	0,00	0,00	630.000,00	70.000,00	0,00	0,00	0,00	700.000,00
		-2.772,00	0,00	-67.200,00	70.000,00	0,00	0,00	0,00	0,00
	<i>inklusive Vorjahre (gerundet)</i>		-2.800,00	-70.000,00	0,00	0,00	0,00	0,00	
1240025	Ankauf Stromspeicher Kdg (2025 bis 2099)								
	Auszahlungen - Investitionen - Mittelverwendung	0,00	12.100,00	0,00	0,00	0,00	0,00	0,00	12.100,00
	Einzahlungen - Finanzierung - Mittelherkunft	0,00	12.100,00	0,00	0,00	0,00	0,00	0,00	12.100,00
		0,00	0,00	0,00	0,00	0,00	0,00	0,00	0,00
	<i>inklusive Vorjahre (gerundet)</i>		0,00	0,00	0,00	0,00	0,00	0,00	
1259025	Tagesbetreuungseinrichtung (2024 bis 2099)								
	Auszahlungen - Investitionen - Mittelverwendung	146.867,45	0,00	0,00	0,00	0,00	0,00	0,00	146.900,00
	Einzahlungen - Finanzierung - Mittelherkunft	142.267,45	4.600,00	0,00	0,00	0,00	0,00	0,00	146.900,00
		-4.600,00	4.600,00	0,00	0,00	0,00	0,00	0,00	0,00
	<i>inklusive Vorjahre (gerundet)</i>		0,00	0,00	0,00	0,00	0,00	0,00	
1612000	Gemeindestraßen (2000 bis 2099)								
	Auszahlungen - Investitionen - Mittelverwendung	1.011.057,77	180.500,00	155.000,00	156.000,00	166.000,00	234.000,00	390.000,00	2.292.600,00
	Einzahlungen - Finanzierung - Mittelherkunft	1.038.070,19	113.100,00	195.400,00	156.000,00	166.000,00	234.000,00	390.000,00	2.292.600,00
		27.012,42	-67.400,00	40.400,00	0,00	0,00	0,00	0,00	0,00
	<i>inklusive Vorjahre (gerundet)</i>		-40.400,00	0,00	0,00	0,00	0,00	0,00	
1710000	Güterwegerhaltung (2000 bis 2099)								
	Auszahlungen - Investitionen - Mittelverwendung	146.442,73	20.000,00	20.000,00	20.000,00	20.000,00	20.000,00	20.000,00	266.400,00
	Einzahlungen - Finanzierung - Mittelherkunft	146.442,73	20.000,00	20.000,00	20.000,00	20.000,00	20.000,00	20.000,00	266.400,00
		0,00	0,00	0,00	0,00	0,00	0,00	0,00	0,00
	<i>inklusive Vorjahre (gerundet)</i>		0,00	0,00	0,00	0,00	0,00	0,00	
1815024	Beachvolleyballanlage Wolfpassing (2024 bis 2099)								
	Auszahlungen - Investitionen - Mittelverwendung	0,00	24.000,00	0,00	0,00	0,00	0,00	0,00	24.000,00
	Einzahlungen - Finanzierung - Mittelherkunft	0,00	24.000,00	0,00	0,00	0,00	0,00	0,00	24.000,00
		0,00	0,00	0,00	0,00	0,00	0,00	0,00	0,00
	<i>inklusive Vorjahre (gerundet)</i>		0,00	0,00	0,00	0,00	0,00	0,00	
1820025	Bauhofeinrichtung Traktor (2024 bis 2099)								
	Auszahlungen - Investitionen - Mittelverwendung	39.707,06	48.100,00	45.300,00	0,00	0,00	0,00	0,00	133.100,00
	Einzahlungen - Finanzierung - Mittelherkunft	60.000,00	53.500,00	19.600,00	0,00	0,00	0,00	0,00	133.100,00
		20.292,94	5.400,00	-25.700,00	0,00	0,00	0,00	0,00	0,00
	<i>inklusive Vorjahre (gerundet)</i>		25.700,00	0,00	0,00	0,00	0,00	0,00	



Salden Finanzierungsergebnisse		RA Vorjahre	VA 2025	VA 2026	Plan 2027	Plan 2028	Plan 2029	Plan 2030	Plan Gesamt (gerundet)
1820027	Errichtung Bauhof (2025 bis 2099)								
	Auszahlungen - Investitionen - Mittelverwendung	0,00	0,00	0,00	0,00	877.700,00	0,00	0,00	877.700,00
	Einzahlungen - Finanzierung - Mittelherkunft	0,00	0,00	0,00	0,00	727.700,00	150.000,00	0,00	877.700,00
		0,00	0,00	0,00	0,00	-150.000,00	150.000,00	0,00	0,00
	<i>inklusive Vorjahre (gerundet)</i>		0,00	0,00	0,00	-150.000,00	0,00	0,00	
1850000	Wasserleitung (2000 bis 2099)								
	Auszahlungen - Investitionen - Mittelverwendung	306.267,10	17.400,00	33.500,00	32.500,00	32.500,00	23.600,00	28.900,00	474.700,00
	Einzahlungen - Finanzierung - Mittelherkunft	341.674,25	36.000,00	15.000,00	25.000,00	15.000,00	27.000,00	15.000,00	474.700,00
		35.407,15	18.600,00	-18.500,00	-7.500,00	-17.500,00	3.400,00	-13.900,00	0,00
	<i>inklusive Vorjahre (gerundet)</i>		54.000,00	35.500,00	28.000,00	10.500,00	13.900,00	0,00	
1851000	Kanalnetz (2000 bis 2099)								
	Auszahlungen - Investitionen - Mittelverwendung	442.763,22	49.000,00	107.400,00	60.500,00	55.500,00	13.600,00	28.600,00	757.400,00
	Einzahlungen - Finanzierung - Mittelherkunft	509.828,13	111.200,00	27.300,00	33.000,00	20.000,00	35.000,00	21.000,00	757.300,00
		67.064,91	62.200,00	-80.100,00	-27.500,00	-35.500,00	21.400,00	-7.600,00	0,00
	<i>inklusive Vorjahre (gerundet)</i>		129.300,00	49.200,00	21.700,00	-13.800,00	7.600,00	0,00	
1854025	Glasfaserversorgung (2024 bis 2099)								
	Auszahlungen - Investitionen - Mittelverwendung	15.108,51	869.700,00	0,00	0,00	0,00	0,00	0,00	884.800,00
	Einzahlungen - Finanzierung - Mittelherkunft	114.658,00	442.000,00	326.200,00	0,00	1.000,00	0,00	1.000,00	884.900,00
		99.549,49	-427.700,00	326.200,00	0,00	1.000,00	0,00	1.000,00	0,00
	<i>inklusive Vorjahre (gerundet)</i>		-328.200,00	-2.000,00	-2.000,00	-1.000,00	-1.000,00	0,00	
1950000	Zinsenkaptalisierung Darlehen (2006 bis 2099)								
	Auszahlungen - Investitionen - Mittelverwendung	0,00	0,00	0,00	0,00	0,00	0,00	0,00	0,00
	Einzahlungen - Finanzierung - Mittelherkunft	0,00	0,00	0,00	0,00	0,00	0,00	0,00	0,00
		0,00	0,00	0,00	0,00	0,00	0,00	0,00	0,00
	<i>inklusive Vorjahre (gerundet)</i>		0,00	0,00	0,00	0,00	0,00	0,00	
<b>Saldo Investive Einzelvorhaben</b>		<b>241.954,91</b>	<b>-404.300,00</b>	<b>175.100,00</b>	<b>35.000,00</b>	<b>-202.000,00</b>	<b>174.800,00</b>	<b>-20.500,00</b>	<b>0,00</b>
	<i>inklusive Vorjahre (gerundet)</i>		<b>-162.400,00</b>	<b>12.700,00</b>	<b>47.700,00</b>	<b>-154.300,00</b>	<b>20.500,00</b>	<b>0,00</b>	
<b>Saldo der gesamten Investitionstätigkeit</b>		<b>241.954,91</b>	<b>-404.300,00</b>	<b>175.100,00</b>	<b>35.000,00</b>	<b>-202.000,00</b>	<b>174.800,00</b>	<b>-20.500,00</b>	<b>0,00</b>
	<i>inklusive Vorjahre (gerundet)</i>		<b>-162.400,00</b>	<b>12.700,00</b>	<b>47.700,00</b>	<b>-154.300,00</b>	<b>20.500,00</b>	<b>0,00</b>	



Nachweis der sonstigen Investitionen (nur VC 2)



Vorhaben	Vorhabensbezeichnung						
Konto	Bezeichnung	VA 2025	VA 2026	Plan 2027	Plan 2028	Plan 2029	Plan 2030
<b>2202300</b>	<b>Sonstige Investitionen (2023 bis 2099)</b>						
	<b>Auszahlungen - Investitionen - Mittelverwendung</b>	<b>33.800,00</b>	<b>25.500,00</b>	<b>23.700,00</b>	<b>56.600,00</b>	<b>22.400,00</b>	<b>16.600,00</b>
	<b>Anschaffungs- oder Herstellungskosten</b>	<b>33.800,00</b>	<b>25.500,00</b>	<b>23.700,00</b>	<b>56.600,00</b>	<b>22.400,00</b>	<b>16.600,00</b>
1/010000-042000	Amtsausstattung	1.000,00	1.100,00	1.100,00	36.000,00	1.200,00	1.200,00
1/010000-070000	EDV-Software	1.100,00	1.100,00	1.100,00	1.200,00	1.200,00	1.200,00
1/031000-070000	Aktivierungsfähige Rechte (immaterielle Vermögenswerte)	7.000,00	5.000,00	8.000,00	4.500,00	8.500,00	5.000,00
1/240000-010000	Gebäude und Bauten	5.000,00	1.000,00	1.000,00	1.100,00	1.100,00	1.100,00
1/240000-042000	Amtsausstattung	2.000,00	2.000,00	2.000,00	5.000,00	2.500,00	2.500,00
1/640000-005000	Anlagen zu Straßenbauten				3.500,00		
1/649000-010000	Errichtung Buswartehäuschen	5.000,00	5.300,00	5.500,00			
1/814000-006000	Schneestangen	2.200,00				2.600,00	
1/815000-050000	Kinderspielplätze Einrichtung	4.700,00	2.200,00	2.200,00	2.300,00	2.300,00	2.400,00
1/820000-030000	Werkzeuge - nicht geringwertig	1.500,00	1.500,00	1.500,00	1.600,00	1.600,00	1.700,00
1/820000-042000	Betriebsausstattung	1.300,00	1.300,00	1.300,00	1.400,00	1.400,00	1.500,00
1/821000-040000	Splittstreuer						
1/840000-001000	Ankauf von Grundstücken	3.000,00	2.000,00				
1/849000-010000	Gebäude und Bauten Mehrzweckhalle/Mehrzweckraum		3.000,00				
1/850000-070001	App Mobile Wasserwartung						
<b>Finanzierungsergebnis 2202300</b>		<b>-33.800,00</b>	<b>-25.500,00</b>	<b>-23.700,00</b>	<b>-56.600,00</b>	<b>-22.400,00</b>	<b>-16.600,00</b>



Dienstpostenplan  
- interne Anlage b





Dienstpostenplan															
Verwendungs- zweig  (NÖ GBedG 2025)	Verwendung  (NÖ GBedG 2025)	Bezeichnung des Dienstzweiges  (GBDO/GVBG)	Dienst- zweig Nr. / Tätigkeits- profil  (GBDO/GVBG) (NÖ GBedG 2025)		Zahl der Dienst- posten	Verwendungs- bzw. Entlohnungsgruppe  (GBDO/GVBG) (NÖ GBedG 2025)		Funktionsdienstposten							Hinweis
								Zahl der Funk- tions- dienst- posten	Art des Funktions- dienstpostens  (§ 2 Abs. 3 lit. a - d GBDO) (§ 6 Abs. 3 Z 1 - 4 NÖ GBedG 2025)		Bezeichnung	Funktionsgruppe  (GBDO/GVBG) (NÖ GBedG 2025)		Personal- zulage	
Verwaltungsdienst	Fachdienst	Verwaltungsfachdienst	71	/ 4.1.	1	5 / V1	1	a / 1	Amtsleitung	7 / FL1	ja	13%			
Verwaltungsdienst	Gehobener Dienst	Gehobener Verwaltungsdienst	56	/ 4.2.	3	6 / V2	1	d / 4	Gehobener Verwaltungsdienst	7 / FE2	nein				
Elementar- und sozialpädagogischer Dienst	Fachdienst	Kindergartenhilfsdienst	12	/ 7.1.	9	3 / P1		/		/		KDG			
Technischer Dienst	Fachdienst	Facharbeiter	2	/ 3.1.	2	5 / T1	1	d / 4	Bauhofvorarbeiter	6 / FE1	nein				
Assistenzdienst	Assistenzdienst	Angeleitmer Arbeiter	11	/ 2.1.	1	3 / A2		/		/					
Elementar- und sozialpädagogischer Dienst	Gehobener Dienst	Kindergarten- und Horterieherdienst	107	/ 7.2.	2	klk / P2		/		/		TBE			
			/			/		/		/					
			/			/		/		/					
			/			/		/		/					
			/			/		/		/					
			/			/		/		/					
			/			/		/		/					
			/			/		/		/					
			/			/		/		/					
			/			/		/		/					
			/			/		/		/					
			/			/		/		/					
			/			/		/		/					
			/			/		/		/					
			/			/		/		/					
			/			/		/		/					
			/			/		/		/					



Personaldaten iSd ÖStp (Anlage 4)



Gruppe 1 - gesamt	Dienstverhältnis zu Gemeinde, dienstleistend in einer Dienststelle, bezahlt aus dem Budget von Gemeinde		Personalaufwendungen				
			davon melden Gemeinden optional				gesamt
	Köpfe <sup>3)</sup>	VBÄ <sup>3)</sup>	Bezüge (Unterklasse 50-52)	Nebengebühren (Unterklasse 56)	Dienstgeber- beiträge (Unterklasse 58)	Weitere Aufwendungen	Kontenklasse 5 <sup>2)</sup>
Beamteninnen und Beamte	k.A.	k.A.	0,00				
Vertragsbedienstete	17,00	12,91	646.600,00				
KV-Bedienstete (Kollektivvertrag)	k.A.	k.A.	8.500,00				
Nicht zuordenbar	k.A.	k.A.					
Summe	17,00	12,91	655.100,00	0,00	167.200,00	0,00	822.300,00
darunter (Teilmengen der Gruppe 1)			Länder und Gemeinden melden optional				
	Köpfe <sup>3)</sup>	VBÄ <sup>3)</sup>	Bezüge (Unterklasse 50-52)	Nebengebühren (Unterklasse 56)	Dienstgeber- beiträge (Unterklasse 58)	Weitere Aufwendungen	Kontenklasse 5 <sup>2)</sup>
Musikschullehrerinnen und -lehrer	k.A.	k.A.					
Elementarpädagoginnen und -pädagogen	k.A.	k.A.					
Bedienstete nicht-ausgliederter Krankenanstalten	k.A.	k.A.					
Lehrlinge	k.A.	k.A.					
Summe	k.A.	k.A.					

Gruppe 2 - gesamt	Dienstverhältnis zu Gemeinde, nicht dienstleistend bei Gemeinde <sup>14</sup> , bezahlt aus dem Budget von Gemeinde		Personalaufwendungen				
	Köpfe <sup>3)</sup>	VBÄ <sup>3)</sup>	davon melden Gemeinden optional				gesamt
			Bezüge (Unterklasse 50-52)	Nebengebühren (Unterklasse 56)	Dienstgeber- beiträge (Unterklasse 58)	Weitere Aufwendungen	Kontenklasse 5 <sup>2)</sup>
Beamtinnen und Beamte	k.A.	k.A.					
Vertragsbedienstete	k.A.	k.A.					
Nicht zuordenbar	k.A.	k.A.					
Summe	k.A.	k.A.					

Beamtinnen und Beamte - Pensionistinnen und Pensionisten zum 31.12.2026			
	Köpfe <sup>3)</sup>	Ø-Pensions- höhe / Mt. <sup>4)</sup>	
Ruhegenussbezieherinnen und -bezieher	k.A.		
Hinterbliebene <sup>5)</sup>	k.A.		
Neue Ruhegenussbezieherinnen und -bezieher im Bezugsjahr 2026			
	Köpfe <sup>3)</sup>	Ø-Pensions- antrittsalter	Ø-Pensions- höhe / Mt. <sup>4)</sup>
Alterspension <sup>6)</sup>	k.A.		
Dienstunfähigkeit <sup>7)</sup>	k.A.		
vorzeitige Pensionierung mit Abschlag <sup>8)</sup>	k.A.		
vorzeitige Pensionierung ohne Abschlag <sup>9)</sup>	k.A.		
Pensionierungen gesamt	k.A.	0,0	0,0
<b>Gesamter Pensionsaufwand für das Bezugsjahr 2026</b>	0,00		
<p>1) gemäß den Vorgaben in Artikel 14 Abs. 2 lit. c ÖStP 2012</p> <p>2) Personalrückstellungen und Sachbezüge sind in diese Anlage nicht aufzunehmen</p> <p>3) Aus Datenschutzgründen wird dieses Feld erst ab 6 betroffenen Personen ausgewiesen</p> <p>4) Durchschnittspension im Dezember laut Personalstatistik-Festlegungen ohne Sonderzahlungen, ohne Pflegegeld und ohne sonstige Transferleistungen; brutto</p> <p>5) Witwen-, Witwer-, Waisenversorgungsbezüge und vergleichbare Leistungen</p> <p>6) Ruhebezüge aufgrund eines Übertritts in den Ruhestand oder einer vergleichbaren Regelung iSd § 13 BDG 1979</p> <p>7) Ruhebezüge aufgrund einer Ruhestandsversetzung wegen dauernder Dienstunfähigkeit iSd § 14 BDG 1979</p> <p>8) Ruhebezüge aufgrund einer vorzeitigen Ruhestandsversetzung mit Abschlag iSd §§ 15b, 15c oder 236d BDG 1979</p> <p>9) Ruhebezüge aufgrund einer vorzeitigen Ruhestandsversetzung ohne Abschlag</p> <p>10) Inkl. Musikschullehrerinnen und -lehrer sowie Elementarpädagoginnen und -pädagogen</p> <p>11) Darunter sind Personalgestellungen bei Beteiligungen iSd § 23 VRV 2015 sowie sonstige Personalgestellungen, zB bei anderen Gebietskörperschaften und Körperschaften öffentlichen Rechts zu verstehen.</p>			





Querschnitt (Anlage 5b)



VQS-Pos.	Zuordnung der MVAG	Bezeichnung	Anmerkungen	Gesamt-Haushalt	Haushalt ohne Quasi-KG	Quasi-KG <sup>2</sup>
Mittelaufbringung (Erträge bzw. Einzahlungen und erhaltene Kapitaltransfers)						
10	3111	Einzahlungen aus eigenen Abgaben		518.300,00	518.300,00	
11	2112	Erträge aus Ertragsanteilen		1.872.000,00	1.872.000,00	
12	2113, 2114, 2115	Erträge aus Gebühren, Leistungen, Besitz und wirtschaftlicher Tätigkeit		678.300,00	165.300,00	513.000,00
13	2116	Erträge aus Veräußerungen, sonstige Erträge	ohne Gruppe (Konto) 806, 807, 899	6.400,00	6.400,00	
14	2117	Nicht finanzierungswirksame operative Erträge	ohne Gruppe (Konto) 817, 819, 891			
15	212x	Erträge aus Transfers	ohne Gruppe (Konto) 813	826.200,00	793.200,00	33.000,00
16	213x	Finanzerträge	ohne Gruppe (Konto) 818, 821, 825, 826	20.100,00	13.200,00	6.900,00
17	333x	Erhaltene Kapitaltransfers		549.200,00	158.800,00	390.400,00
19	Summe 1 (Mittelaufbringung bereinigt) <sup>3</sup>			4.470.500,00	3.527.200,00	943.300,00
Mittelverwendung (Aufwendungen)						
20	2211, 2212, 2213	Finanzierungswirksamer Personalaufwand		822.300,00	822.300,00	
21	2221 - 2225	Finanzierungswirksamer Sachaufwand	ohne Gruppe (Konto) 799	767.700,00	562.300,00	205.400,00
22	2226	Verluste aus dem Abgang von Anlagevermögen, Rückstellungen für ausstehende Rechnungen	nur Gruppe (Konto) 683, 688			
23	223x	Transferaufwand	ohne Gruppe (Konto) 696, 761	1.843.900,00	1.735.500,00	108.400,00
24	224x	Finanzaufwand	ohne Gruppe (Konto) 652, 654, 682, 694, 697, 699	30.300,00	6.100,00	24.200,00
29	Summe 2 (Mittelverwendung bereinigt) <sup>3</sup>			3.464.200,00	3.126.200,00	338.000,00
Vermögensbildung (Sachanlagevermögen), inkl. Vorräte						
30	341x	Immaterielle Vermögenswerte und Sachanlagen (Zugang/Auszahlungen)	ohne Gruppe (Konto) 080-083	1.033.900,00	943.000,00	90.900,00
31	331x	Immaterielle Vermögenswerte und Sachanlagen (Abgang/Einzahlungen)	ohne Gruppe (Konto) 080-083, 800-806 (Abgang mit Minus erfassen)			
32	3221	Vorräte (Saldo/Auszahlungen)	ohne Unterklasse 40-48			
39	Summe 3 (Vermögensbildung bereinigt) <sup>3</sup>			1.033.900,00	943.000,00	90.900,00
49	Saldo = Summe 1 - Summe 2 - Summe 3			-27.600,00	-542.000,00	514.400,00

VQS- Pos.	Zuordnung der MVAG	Bezeichnung	Anmerkungen	Gesamt- Haushalt	Haushalt ohne Quasi-KG	Quasi-KG <sup>2</sup>
<b>Überrechnung Quasi-Kapitalgesellschaften (Quasi-KG) gemäß ESVG</b>						
50	2301	Entnahmen von Haushaltsrücklagen		n.a.	n.a.	
51	2401	Zuweisungen an Haushaltsrücklagen		n.a.	n.a.	-50.000,00
52	332x	Einzahlungen aus der Rückzahlung von Darlehen sowie gewährten Vorschüssen	ohne Gruppe (Konto) 273, 280-282	n.a.	n.a.	
53	342x	Auszahlungen aus der Gewährung von Darlehen sowie gewährten Vorschüssen	ohne Gruppe (Konto) 273, 280-282	n.a.	n.a.	
54	351x	Einzahlungen aus der Aufnahme von Finanzschulden		n.a.	n.a.	
55	361x	Auszahlungen aus der Tilgung von Finanzschulden		n.a.	n.a.	-91.900,00
59	<b>Überrechnung Quasi-KG Summe aus Position 49 (Quasi-KG) und Position 50 bis 55</b>			<b>n.a.</b>	<b>n.a.</b>	<b>372.500,00</b>
60	<b>Finanzierungssaldo (Voranschlag) aus Position 49 (Haushalt ohne Quasi- KG) und Position 59 (Quasi-KG) <sup>1</sup></b>			<b>n.a.</b>	<b>-169.500,00</b>	<b>n.a.</b>
61	<b>Erläuterungen der Gebietskörperschaft (optional)</b>					

1) Entsprechend den Bestimmungen des Artikel 15 Abs. 1 Österreichischer Stabilitätspakt sind die Daten bzw. Grobplanungen der Gemeinden landesweise im Wege der Länder vorzulegen, das ausgewiesene Einzelergebnis der Gemeinde zum Finanzierungssaldo gemäß Pos. 60 hat nur bedingte Aussagekraft für das Gesamtergebnis der Haushaltskoordinierung.

2) Quasi-Kapitalgesellschaften außerhalb des Sektors Staat gemäß ESVG (Ansatz 85-86).

3) Mittelaufbringung und -verwendung sowie Vermögensbildung bereinigt näherungsweise im Sinne der Einnahmen und Ausgaben gemäß ESVG.

Nachweis über Transferzahlungen (Anlage 6a)



Haushaltskonto	Bezeichnung Ansatz	Bezeichnung Post	Summe Einzahlungen	Summe Auszahlungen
<b>Transferzahlungen von/an Bund, Bundesfonds, Bundeskammern</b>				
	<b>Gesamtsumme Transferzahlungen von/an Bund, Bundesfonds, Bundeskammern</b>		<b>337.400,00</b>	<b>49.000,00</b>
	<b>Summe Kapitaltransfers</b>		<b>296.700,00</b>	<b>0,00</b>
	<b>Summe Transfers</b>		<b>40.700,00</b>	<b>18.900,00</b>
2/321000+860000	Einrichtungen der Musikpflege	Transfers von Bund, Bundesfonds und Bundeskammern	40.700,00	
6/612000+300001	Gemeindestraßen	Kapitaltransfers von Bund, Bundesfonds und Bundeskammern	21.700,00	
6/854025+300000	Glasfaserausbau	Kapitaltransfers von Bund, Bundesfonds und Bundeskammern	275.000,00	
1/850000-650000	Betriebe der Wasserversorgung	Zinsen von Bankdarlehen		2.200,00
1/851000-344000	Betriebe der Abwasserbeseitigung	Tilgung von Bundesdarlehen		30.100,00
1/851000-650000	Betriebe der Abwasserbeseitigung	Zinsen von Darlehen		16.700,00
<b>Transferzahlungen von/an Länder, Landesfonds, Landeskammern</b>				
	<b>Gesamtsumme Transferzahlungen von/an Länder, Landesfonds, Landeskammern</b>		<b>833.800,00</b>	<b>430.800,00</b>
	<b>Summe Kapitaltransfers</b>		<b>156.000,00</b>	<b>0,00</b>
	<b>Summe Transfers</b>		<b>677.800,00</b>	<b>430.800,00</b>
2/010000+861000	Gemeindeamt	Transfers von Ländern, Landesfonds und Landeskammern (Lifteinbau)	20.000,00	
2/024000+816000	Wahlanlagen	Wahlen Kostenersatz	2.700,00	
2/240000+861001	Kindergärten	Transfer von Land (Kleinkindbetreuung)	16.000,00	
2/240000+861003	Kindergärten	Transfer von Land (Ferienbetreuung)	2.300,00	
2/240000+861004	Kindergärten	Transfer von Land (Zukunftsfonds)	83.200,00	
2/259000+861000	Sonstige Einrichtungen und Maßnahmen	Transfer von Land (NÖ Kinderbetreuungsbeitrag)	34.000,00	
2/259000+861001	Sonstige Einrichtungen und Maßnahmen	Transfers von Land (Trägerförderung)	17.300,00	
2/259000+861004	Sonstige Einrichtungen und Maßnahmen	Transfer von Land (Zukunftsfonds)	30.000,00	
2/562000+861000	Beiträge der Gemeinden Krankenanstaltensprengel	Transfers von Ländern, Unterstützungspaket (NÖ GUG)	12.600,00	
6/164025+301000	Förderung der Brandbekämpfung und Brandverhütung	Kapitaltransfers von Ländern, Landesfonds und Landeskammern	100.000,00	
6/164025+871000	Förderung der Brandbekämpfung und Brandverhütung	Kapitaltransfers aus Gemeinde-Bedarfszuweisungsmitteln	290.000,00	
6/612000+871000	Gemeindestraßen	Beihilfen aus Bedarfszuweisungen	163.700,00	
6/710000+301000	Land- und forstwirtschaftlicher Wegebau	Landesbeitrag B/6	6.000,00	
6/710000+871000	Land- und forstwirtschaftlicher Wegebau	Beihilfen aus Bedarfszuweisungen	6.000,00	
6/854025+301000	Glasfaserausbau	Kapitaltransfers von Ländern, Landesfonds und Landeskammern	50.000,00	
1/419000-751100	Sonstige Einrichtungen und Maßnahmen	Sozialhilfeumlage		357.000,00
1/439000-751000	Sonstige Einrichtungen und Maßnahmen	Jugendwohlfahrtsbeitrag		66.000,00
1/510000-751000	Medizinische Bereichsversorgung	Beitrag an Pensionsverband		7.800,00
<b>Transferzahlungen von/an Gemeinden, Gemeindeverbände, Gemeindefonds</b>				
	<b>Gesamtsumme Transferzahlungen von/an Gemeinden, Gemeindeverbände, Gemeindefonds</b>		<b>12.600,00</b>	<b>1.311.900,00</b>
	<b>Summe Kapitaltransfers</b>		<b>0,00</b>	<b>40.700,00</b>
	<b>Summe Transfers</b>		<b>12.600,00</b>	<b>1.271.200,00</b>

Haushaltskonto	Bezeichnung Ansatz	Bezeichnung Post	Summe Einzahlungen	Summe Auszahlungen
<b>Transferzahlungen von/an Gemeinden, Gemeindeverbände, Gemeindefonds</b>				
	<b>Gesamtsumme Transferzahlungen von/an Gemeinden, Gemeindeverbände, Gemeindefonds</b>		<b>12.600,00</b>	<b>1.311.900,00</b>
	<b>Summe Kapitaltransfers</b>		<b>0,00</b>	<b>40.700,00</b>
	<b>Summe Transfers</b>		<b>12.600,00</b>	<b>1.271.200,00</b>
2/220000+862000	Berufsbildende Pflichtschulen	Berufsschulbeitrag IKB	12.600,00	
1/022000-752000	Standesamt	Standesamtsbeitrag		19.400,00
1/211000-752000	Volksschule	Volksschule Schulumlage		234.600,00
1/212000-752000	Mittelschulen	Neue Mittelschule Schulumlage		118.200,00
1/213000-752000	Sonderschulen	Sonderschule Schulumlage		22.400,00
1/214000-752000	Polytechnische Schulen	Polytechnikum Schulumlage		11.800,00
1/219000-752000	Sonstige Einrichtungen und Maßnahmen	Transfers an Gemeinden, Gemeindeverbände (Ferienbetreuung Pflichtschüler)		5.500,00
1/320000-752000	Ausbildung in Musik und darstellender Kunst	Musikschulbeiträge (Gemeindebeitrag)		82.500,00
1/321000-772000	Einrichtungen der Musikpflege	Kapitaltransfers an Gemeinden, Gemeindeverbände (ohne marktbestimmte Tätigkeit) und Gemeindefonds		40.700,00
1/562000-752000	Beiträge der Gemeinden Krankenanstaltensprengel	Sprengelbeitrag Nökas (Zweckaufwand)		592.000,00
1/562100-752000	Beiträge der Gemeinden z.Krankenanstaltenspr.	Sprengelbeitrag Nökas (Verwaltungsaufwand)		100,00
1/631000-752000	Konkurrenzwässer	Beiträge an Wasserverbände		2.400,00
1/782000-752000	Wirtschaftspolitische Maßnahmen	Beitrag an GV IKB Kleines Erlauftal		28.700,00
1/831000-752000	Freibäder	Beiträge an Badeverband		40.000,00
1/850000-752100	Betriebe der Wasserversorgung	Einhebungsbetrag GVU Scheibbs		5.200,00
1/851000-752000	Betriebe der Abwasserbeseitigung	Transfers an Gemeinden u. Gemeindeverbände		94.700,00
1/851000-752100	Betriebe der Abwasserbeseitigung	Einhebungsbetrag GVU Scheibbs		8.500,00
1/920000-752100	Ausschließliche Gemeindeabgaben	Einhebungsbetrag GVU Scheibbs		5.200,00
<b>Transferzahlungen von/an Sozialversicherungsträger</b>				
	<b>Gesamtsumme Transferzahlungen von/an Sozialversicherungsträger</b>		<b>0,00</b>	<b>0,00</b>
	<b>Summe Kapitaltransfers</b>		<b>0,00</b>	<b>0,00</b>
	<b>Summe Transfers</b>		<b>0,00</b>	<b>0,00</b>
<b>Transferzahlungen von/an sonst. Träger des öffentlichen Rechts</b>				
	<b>Gesamtsumme Transferzahlungen von/an sonst. Träger des öffentlichen Rechts</b>		<b>30.000,00</b>	<b>0,00</b>
	<b>Summe Kapitaltransfers</b>		<b>30.000,00</b>	<b>0,00</b>
	<b>Summe Transfers</b>		<b>0,00</b>	<b>0,00</b>
6/164025+303000	Förderung der Brandbekämpfung und Brandverhütung	Kapitaltransfers von sonstigen Trägern des öffentlichen Rechts und Sozialversicherungsträgern (FF Zdf.)	30.000,00	
<b>Gesamtsumme</b>			<b>1.213.800,00</b>	<b>1.791.700,00</b>



Nachweis über Haushaltsrücklagen und Zahlungsmittelreserven  
(Anlage 6b)



Haushaltsrücklagen Nr.	Verwendungszweck	Ansatz	Rücklagenstand		Entnahmen	Rücklagenstand 31.12.2026	Zahlungsmittelreserven		
			31.12.2025	Zuweisungen			31.12.2025	31.12.2026	Konto-/Sparbuchnummer
8/9990934/00001	Rücklage WVA	850000	211.500,00	20.000,00		231.500,00	211.442,82	211.442,82	ZW 10 294080
									AT18 3293 9201 0190 5009
8/9990934/00002	Rücklage ABA	851000	289.600,00	30.000,00		319.600,00	289.601,19	289.601,19	ZW 11 294081
									AT09 3293 9203 0190 5009
<b>Zweckgebundene Haushaltsrücklagen</b>			<b>501.100,00</b>	<b>50.000,00</b>	<b>0,00</b>	<b>551.100,00</b>	<b>501.044,01</b>	<b>501.044,01</b>	
8/9990935/00001	Allgemeine Ausgleichsrücklage	912000	656.300,00	9.800,00	210.000,00	456.100,00	656.277,05	656.277,05	ZW 12 295082
									AT62 3293 9202 0190 5009
<b>Allgemeine Haushaltsrücklagen</b>			<b>656.300,00</b>	<b>9.800,00</b>	<b>210.000,00</b>	<b>456.100,00</b>	<b>656.277,05</b>	<b>656.277,05</b>	
8/9997935/00001	Haushaltspotential Rücklage	990000	280.000,00		1.800,00	278.200,00			
8/9997935/00002	Eröffnungsrücklage (Saldo EB + RL mit ZMR) x 25 %	912000	1.646.900,00		9.600,00	1.637.300,00			
8/9997935/00003	Ergebnisrücklage	912000	48.000,00			48.000,00			
<b>Rücklagen ohne Zahlungsmittelreserve</b>			<b>1.974.900,00</b>	<b>0,00</b>	<b>11.400,00</b>	<b>1.963.500,00</b>	<b>0,00</b>	<b>0,00</b>	
<b>Gesamtsummen</b>			<b>3.132.300,00</b>	<b>59.800,00</b>	<b>221.400,00</b>	<b>2.970.700,00</b>	<b>1.157.321,06</b>	<b>1.157.321,06</b>	



Einzelnachweis über Finanzschulden und Schuldendienst  
(Anlage 6c)



Darlehen	Ansatz	Staat	Laufzeit	Darlehenshöhe	Buchwert	Zugang	Tilgung	Zinsen	Summe	Schuldendienst-	Buchwert	Netto
Darlehensgeber				Gesamt	31.12.2025				Schuldendienst	ersätze	31.12.2026	Schuldendienst
Verwendung		Währung/Zinssatz										
Aktenzahl		Zinsindikator										
<b>1. Darlehen für Investitionszwecke</b>												
<b>1.1. ... von Trägern des öffentlichen Rechts</b>												
<b>1.1.1. ... von Bund, Bundesfonds, Bundeskammern</b>												
<b>1.1.2. ... von Ländern, Landesfonds, Landesammern</b>												
98125/4	850000	AT	2002 - 2032	49.893,29	49.900,00						49.900,00	
NÖ LWWF												
WVA BA03			EUR/1,000%									
602501175												
98125/9	851000	AT	2007 - 2036	14.408,21	14.400,00						14.400,00	
NÖ LWWF												
ABA BA04			EUR/1,000%									
WWF-20234004												
98125/13	850000	AT	2009 - 2039	19.321,94	19.300,00						19.300,00	
NÖ LWWF												
NÖ LWWF, WVA BA04 Automeile			EUR/1,000%									
98125/14	851000	AT	2008 - 2037	40.292,48	40.300,00						40.300,00	
NÖ LWWF												
NÖ LWWF, ABA 05 Mosser			EUR/1,000%									
98125/15	851000	AT	2009 - 2038	17.565,61	17.600,00						17.600,00	
NÖ LWWF												
RBA BA06 Ahorn-gasse			EUR/1,000%									
20234006												
98125/16	851000	AT	2009 - 2039	20.427,58	20.400,00						20.400,00	
NÖ LWWF												
ABA BA07 Automeile			EUR/1,000%									
20234007/2												

Darlehen	Ansatz	Staat	Laufzeit	Darlehenshöhe	Buchwert	Zugang	Tilgung	Zinsen	Summe	Schuldendienst-	Buchwert	Netto
Darlehensgeber				Gesamt	31.12.2025					Schuldendienst	31.12.2026	Schuldendienst
Verwendung			Währung/Zinssatz									
Aktenzahl			Zinsindikator									
98125/17	851000	AT	2014 - 2041	42.241,20	42.200,00						42.200,00	
NÖ LWWF												
ABA BA08 WP			EUR/1,000%									
WA4-WWF-20234008/5												
<b>1.1.3. ... von Gemeinden, Gemeindeverbänden, Gemeindefonds</b>												
<b>1.1.4. ... von Sozialversicherungsträgern</b>												
<b>1.1.5. ... von sonstigen Trägern des öffentlichen Rechts</b>												
<b>1.2. ... von Beteiligungen der Gebietskörperschaft (ohne Finanzunternehmen)</b>												
<b>1.3. ... von Unternehmen (ohne Beteiligungen und ohne Finanzunternehmen)</b>												
<b>1.4. ... von Finanzunternehmen</b>												
<b>1.4.1. ... von Finanzunternehmen im Inland</b>												
1043/1	854025	AT	2025 - 2034	125.000,00	119.600,00		11.000,00	3.600,00	14.600,00		108.600,00	14.600,00
Sparkasse Scheibbs AG												
Errichtung Glasfaserversorgung			EUR/3,062%									
98102/21	850000	AT	2014 - 2039	75.200,00	42.100,00		3.000,00	1.300,00	4.300,00		39.100,00	4.300,00
NÖ Hypo-Bank												
WVA Leitungskataster (47 %			EUR/0,820%									
Darlehensanteil)												
466222801			euribor6m									
98102/22	851000	AT	2014 - 2039	84.800,00	47.500,00		3.400,00	1.400,00	4.800,00		44.100,00	4.800,00
NÖ Hypo-Bank												
ABA Leitungskataster (53 %			EUR/0,820%									
Darlehensanteil)												
466222801			euribor6m									
98102/23	851000	AT	2014 - 2039	142.000,00	76.700,00		5.700,00	2.200,00	7.900,00		71.000,00	7.900,00
NÖ Hypo-Bank												
ABA BA08 WP			EUR/0,820%									
466222909			euribor6m									



# Voranschlag 2026

Gemeinde Wolfpassing

# Einzelnachweis über Finanzschulden und Schuldendienst (Anlage 6c)

Darlehen	Ansatz	Staat	Laufzeit	Darlehenshöhe	Buchwert	Zugang	Tilgung	Zinsen	Summe	Schuldendienst-	Buchwert	Netto
Darlehensgeber				Gesamt	31.12.2025				Schuldendienst	ersätze	31.12.2026	Schuldendienst
Verwendung			Währung/Zinssatz									
Aktenzahl			Zinsindikator									
98102/109	850000	AT	2018 - 2043	45.000,00	31.500,00		1.800,00	900,00	2.700,00		29.700,00	2.700,00
NÖ Hypo-Bank												
WVA Hahnkreuz BA09			EUR/0,640%									
466-292508			euribor6m									
98102/110	851000	AT	2018 - 2043	165.000,00	115.500,00		6.600,00	3.200,00	9.800,00		108.900,00	9.800,00
NÖ Hypo-Bank												
ABA Hahnkreuz BA14			EUR/0,640%									
466-292605			euribor6m									
98104/9	851000	AT	1990 - 2030	441.269,45	69.200,00		14.800,00	1.300,00	16.100,00		54.400,00	16.100,00
Ökk												
ABA BA01			EUR/2,000%									
87.0580-01, Kontonumm												
98104/28	851000	AT	1993 - 2032	470.919,97	113.600,00		15.300,00	2.200,00	17.500,00		98.300,00	17.500,00
Ökk												
ABA BA02			EUR/2,000%									
89.0217-01, Kontonumm												
98105/6	851000	AT	2001 - 2028	543.238,27	65.200,00		21.700,00	1.900,00	23.600,00		43.500,00	23.600,00
Raiffeisenbank Mittleres Mostviertel eGen												
ABA BA03			EUR/0,790%									
4-01.905.009			euribor6m									
98108/27	851000	AT	2019 - 2044	216.000,00	164.200,00		8.600,00	4.500,00	13.100,00		155.600,00	13.100,00
Volksbank im Ötscherland												
ABA BA 15 Schlosspark u.			EUR/0,640%									
Steuerungsanlage												
44177472101			euribor6m									
<b>1.4.2. ... von Finanzunternehmen im Ausland</b>												
<b>1.5. ... von Sonstigen</b>												
<b>Zwischensumme</b>					<b>1.049.200,00</b>	<b>0,00</b>	<b>91.900,00</b>	<b>22.500,00</b>	<b>114.400,00</b>	<b>0,00</b>	<b>957.300,00</b>	<b>114.400,00</b>
<b>2. Finanzschulden für den laufenden Aufwand</b>												
<b>2.1. ... von Trägern des öffentlichen Rechts</b>												

Darlehen	Ansatz	Staat	Laufzeit	Darlehenshöhe	Buchwert	Zugang	Tilgung	Zinsen	Summe	Schuldendienst-	Buchwert	Netto
Darlehensgeber				Gesamt	31.12.2025					Schuldendienst	31.12.2026	Schuldendienst
Verwendung		Währung/Zinssatz										
Aktenzahl		Zinsindikator										
2.1.1. ... von Bund, Bundesfonds, Bundeskammern												
2.1.2. ... von Ländern, Landesfonds, Landeskammern												
2.1.3. ... von Gemeinden, Gemeindeverbänden, Gemeindefonds												
2.1.4. ... von Sozialversicherungsträgern												
2.1.5. ... von sonstigen Trägern des öffentlichen Rechts												
2.2. ... von Beteiligungen der Gebietskörperschaft (ohne Finanzunternehmungen)												
2.3. ... von Unternehmen (ohne Beteiligungen und ohne Finanzunternehmungen)												
2.4. ... von Finanzunternehmen												
2.4.1. ... von Finanzunternehmen im Inland												
2.4.2. ... von Finanzunternehmen im Ausland												
2.5. ... von Sonstigen												
<b>Zwischensumme</b>					0,00	0,00	0,00	0,00	0,00	0,00	0,00	0,00
<b>SUMME (1 und 2)</b>					1.049.200,00	0,00	91.900,00	22.500,00	114.400,00	0,00	957.300,00	114.400,00
Davon ohne Quasi-KG *)					0,00	0,00	0,00	0,00	0,00	0,00	0,00	0,00
Davon Quasi-KG *)					1.049.200,00	0,00	91.900,00	22.500,00	114.400,00	0,00	957.300,00	114.400,00

\*) Quasi-Kapitalgesellschaften außerhalb des Sektors Staat gemäß ESVG (Ansatz 85-86).

Nachweis über haushaltsinterne Vergütungen (Anlage 6f)



Gruppenebene		Erträge	Aufwendungen
0	Vertretungskörper und allgemeine Verwaltung	65.900,00	0,00
1	Öffentliche Ordnung und Sicherheit	0,00	0,00
2	Unterricht, Erziehung, Sport und Wissenschaft	0,00	0,00
3	Kunst, Kultur und Kultus	0,00	0,00
4	Soziale Wohlfahrt und Wohnbauförderung	0,00	0,00
5	Gesundheit	0,00	0,00
6	Straßen- und Wasserbau, Verkehr	0,00	0,00
7	Wirtschaftsförderung	0,00	0,00
8	Dienstleistungen	46.900,00	112.800,00
9	Finanzwirtschaft	0,00	0,00
<b>Summe</b>		<b>112.800,00</b>	<b>112.800,00</b>



Rückstellungsspiegel (Anlage 6q)





Rückstellung	Stand 31.12.2025	Dotierungen (+)	Auflösung inkl. Verbrauch (-)	Stand 31.12.2026
<b>Kurzfristig</b>	<b>0,00</b>	<b>0,00</b>	<b>0,00</b>	<b>0,00</b>
Rückstellungen für Prozesskosten				
Rückstellungen für nicht konsumierte Urlaube				
Rückstellungen für ausstehende Rechnungen				
Sonstige kurzfristige Rückstellungen				
<b>Langfristig</b>	<b>87.500,00</b>	<b>9.900,00</b>	<b>0,00</b>	<b>97.400,00</b>
Rückstellungen für Abfertigungen	20.300,00	700,00		21.000,00
Rückstellungen für Jubiläumszuwendungen	67.200,00	9.200,00		76.400,00
Rückstellungen für Haftungen				
Rückstellungen für Sanierung von Altlasten				
Rückstellungen für Pensionen (Säule I)				
Sonstige langfristige Rückstellungen				
<b>Gesamtsumme</b>	<b>87.500,00</b>	<b>9.900,00</b>	<b>0,00</b>	<b>97.400,00</b>



Nachweis Vermögen mit abgeänderter Nutzungsdauer



Konto	Bezeichnung	Nutzungsdauer lt. VRV	Abweichende Nutzungsdauer	Begründung
2/0040012/00472	Beleuchtung 2013	15,0	15,0	lt. Empfehlung IVW3
2/0040012/00488	Beleuchtung 2014	15,0	15,0	lt. Empfehlung IVW3
2/0040012/00489	Beleuchtung 2015	15,0	15,0	lt. Empfehlung IVW3
2/0040012/00490	Beleuchtung 2016	15,0	15,0	lt. Empfehlung IVW3
2/0040012/00491	Beleuchtung 2017	15,0	15,0	lt. Empfehlung IVW3
2/0040012/00492	Beleuchtung 2018	15,0	15,0	lt. Empfehlung IVW3
3/0120001/00436	BA 09 (PV-Anlage)	15,0	20,0	Auf 20 Jahre geändert lt. Steuerrecht. Info von Elisa Paul u. Johann Massl am Kurs Steuern in Gemeinden 15.04.2025 wegen KÖSt-Pflicht.
3/0120001/01810	KT BA 09 (PV-Anlage)	15,0	20,0	Auf 20 Jahre geändert lt. Steuerrecht. Info von Elisa Paul u. Johann Massl am Kurs Steuern in Gemeinden 15.04.2025 wegen KÖSt-Pflicht.
3/0440001/00424	BA 12 Leitungskataster	0,0	25,0	laut Empfehlung IVW3
3/0440001/00441	BA 12 Leitungskataster	0,0	25,0	laut Empfehlung IVW3
3/0440001/00442	KT BA 12 Leitungskataster	0,0	24,5	lt. Laufzeit Zuschussplan KPC
3/0440001/00443	KT BA 12 Leitungskataster	0,0	24,5	lt. Laufzeit Zuschussplan KPC
3/0440001/00444	MobileApp Wasserwartung 2023	0,0	5,0	angelehnt an Nutzungsdauer Arbeitsplatzausstattung
3/0440001/00445	BA 15 Leitungskataster (Schlosspark) 2023	0,0	25,0	lt. Empfehlung IVW 3
3/0440001/00446	BA 15 Leitungskataster (Schlosspark) 2023	0,0	25,0	lt. Empfehlung IVW 3
3/0440001/00447	BA14 Leitungskataster (Hahnkreuz) 2021	0,0	25,0	lt. Empfehlung IVW 3
3/0450001/01882	KT BA 03 baulich	50,0	27,0	lt. Zuschussplan KPC
3/0450001/01883	KT BA 08 baulich	50,0	24,5	lt. Laufzeit Zuschussplan KPC
3/0450001/01895	KT BA 14 baulich Hahnkreuz u. Zarnsdorf 2021	50,0	50,0	RND wie für ABA BA 14 3/0450001/00440
3/0460003/01851	KT BA 03 baulich	33,0	26,5	lt. Laufzeit Zuschussplan KPC
3/0460003/01852	KT BA 02 baulich	33,0	27,0	lt. Laufzeit Zuschussplan KPC
3/0460003/01855	BA 09 baulich Hahnkreuz, Schwarzgründe 2018	33,0	33,0	2018 bereits errichtet, im EB vergessen zu erfassen
4/0040012/00002	Schneestangen 2023	15,0	5,0	Schneestangen aus Holz - 15 Jahre ND unrealistisch - keine andere Vermögenskategorie vorhanden
4/0040012/00003	Schneestangen 2025	15,0	5,0	Schneestangen aus Holz - 15 Jahre ND unrealistisch - keine andere Vermögenskategorie vorhanden
4/0110002/00452	Plakatständer 1100x640x760 mm (5 Stk.)	10,0	5,0	keine Langlebigkeit gegeben
4/0440001/00370	Homepage 2017	0,0	5,0	angelehnt an Nutzungsdauer Arbeitsplatzausstattung
4/0440001/00371	k5 Finanz	0,0	5,0	angelehnt an Nutzungsdauer Arbeitsplatzausstattung
4/0440001/00372	FWP 2009	0,0	10,0	lt. Empfehlung IVW3
4/0440001/00373	FWP 2010	0,0	10,0	lt. Empfehlung IVW3
4/0440001/00374	FWP 2011	0,0	10,0	lt. Empfehlung IVW3
4/0440001/00375	FWP 2013	0,0	10,0	lt. Empfehlung IVW3
4/0440001/00376	FWP 2014	0,0	10,0	lt. Empfehlung IVW3
4/0440001/00377	FWP 2015	0,0	10,0	lt. Empfehlung IVW3
4/0440001/00378	FWP 2016	0,0	10,0	lt. Empfehlung IVW3
4/0440001/00379	FWP 2017	0,0	10,0	lt. Empfehlung IVW3

Konto	Bezeichnung	Nutzungsdauer lt. VRV	Abweichende Nutzungsdauer	Begründung
4/0440001/00380	FWP 2018	0,0	10,0	lt. Empfehlung IVW3
4/0440001/00384	Homepage 2018	0,0	5,0	angelehnt an Nutzungsdauer Arbeitsplatzausstattung
4/0440001/00385	Virenschutz Endpoint Security	0,0	5,0	angelehnt an ND Arbeitsplatzausstattung
4/0440001/00386	k5 EB	0,0	5,0	angelehnt an Nutzungsdauer Arbeitsplatzausstattung
4/0440001/00518	Baumkataster 2014	0,0	10,0	lt. Empfehlung IVW3
4/0440001/00519	k5 Lohn Modul Rückstellungen	0,0	5,0	angelehnt an Nutzungsdauer Arbeitsplatzausstattung
4/0440001/00520	Jagdkataster 2019	0,0	10,0	lt. Empfehlung IVW 3
4/0440001/00521	MobileApp Schachterhebung 2022	0,0	5,0	angelehnt an Nutzungsdauer Arbeitsplatzausstattung
4/0440001/00522	Homepage 2024	0,0	5,0	angelehnt an Nutzungsdauer Arbeitsplatzausstattung
4/0440001/00523	FWP 23. Änderung	0,0	10,0	lt. Empfehlung IVW3
5/0120001/00001	PV Brunnengebäude 2022	15,0	20,0	Auf 20 Jahre geändert lt. Steuerrecht. Info von Elisa Paul u. Johann Massl am Kurs Steuern in Gemeinden 15.04.2025 wegen KÖSt-Pflicht.
5/0120001/00002	KT PV Brunnengebäude 2022	15,0	20,0	Auf 20 Jahre geändert lt. Steuerrecht. Info von Elisa Paul u. Johann Massl am Kurs Steuern in Gemeinden 15.04.2025 wegen KÖSt-Pflicht.
5/0120001/00003	PV Stadel WVA BA14 2024	15,0	20,0	Auf 20 Jahre geändert lt. Steuerrecht. Info von Elisa Paul u. Johann Massl am Kurs Steuern in Gemeinden 15.04.2025 wegen KÖSt-Pflicht.
5/0120001/00004	KT PV Stadel WVA BA14 2024	15,0	20,0	Auf 20 Jahre geändert lt. Steuerrecht. Info von Elisa Paul u. Johann Massl am Kurs Steuern in Gemeinden 15.04.2025 wegen KÖSt-Pflicht.

MFP - Ergebnishaushalt Gesamt 1. Ebene  
- interne Vergütungen enthalten





MVAG	Mittelverwendungs- und -aufbringungsgruppen (1. Ebene)	VA 2026	Plan 2027	Plan 2028	Plan 2029	Plan 2030
211	Erträge aus der operativen Verwaltungstätigkeit	3.111.500,00	3.236.700,00	3.264.500,00	3.439.200,00	3.564.800,00
212	Erträge aus Transfers	958.600,00	989.600,00	834.100,00	806.800,00	802.700,00
213	Finanzerträge	20.100,00	16.500,00	13.100,00	11.700,00	11.500,00
<b>21</b>	<b>Summe Erträge</b>	<b>4.090.200,00</b>	<b>4.242.800,00</b>	<b>4.111.700,00</b>	<b>4.257.700,00</b>	<b>4.379.000,00</b>
221	Personalaufwand	832.200,00	841.200,00	764.800,00	797.900,00	808.200,00
222	Sachaufwand	1.545.400,00	1.499.800,00	1.540.400,00	1.517.300,00	1.513.500,00
223	Transferaufwand	1.843.900,00	1.939.300,00	2.007.200,00	2.131.800,00	2.237.100,00
224	Finanzaufwand	30.300,00	27.000,00	24.200,00	21.800,00	20.000,00
<b>22</b>	<b>Summe Aufwendungen</b>	<b>4.251.800,00</b>	<b>4.307.300,00</b>	<b>4.336.600,00</b>	<b>4.468.800,00</b>	<b>4.578.800,00</b>
<b>SA0</b>	<b>Saldo (0) Nettoergebnis (21 - 22)</b>	<b>-161.600,00</b>	<b>-64.500,00</b>	<b>-224.900,00</b>	<b>-211.100,00</b>	<b>-199.800,00</b>
230	Entnahmen von Haushaltsrücklagen	221.400,00	220.000,00	278.200,00	262.700,00	250.600,00
240	Zuweisungen an Haushaltsrücklagen	59.800,00	155.500,00	53.300,00	51.600,00	50.800,00
<b>SA01</b>	<b>Saldo (01) Haushaltsrücklagen (230 - 240)</b>	<b>161.600,00</b>	<b>64.500,00</b>	<b>224.900,00</b>	<b>211.100,00</b>	<b>199.800,00</b>
<b>SA00</b>	<b>Saldo (00) Nettoergebnis nach Haushaltsrücklagen (Saldo 0 + Saldo 01)</b>	<b>0,00</b>	<b>0,00</b>	<b>0,00</b>	<b>0,00</b>	<b>0,00</b>



MFP - Finanzierungshaushalt Gesamt 1. Ebene  
- interne Vergütungen enthalten



MVAG	Mittelverwendungs- und -aufbringungsgruppen (1. Ebene)	VA 2026	Plan 2027	Plan 2028	Plan 2029	Plan 2030
<b>OPERATIVE GEBARUNG</b>						
311	Einzahlungen aus operativer Verwaltungstätigkeit	3.075.000,00	3.219.800,00	3.247.700,00	3.422.400,00	3.546.000,00
312	Einzahlungen aus Transfers	988.800,00	649.700,00	1.205.900,00	677.100,00	677.700,00
313	Einzahlungen aus Finanzerträgen	20.100,00	16.500,00	13.100,00	11.700,00	11.500,00
<b>31</b>	<b>Summe Einzahlungen operative Gebarung</b>	<b>4.083.900,00</b>	<b>3.886.000,00</b>	<b>4.466.700,00</b>	<b>4.111.200,00</b>	<b>4.235.200,00</b>
321	Auszahlungen aus Personalaufwand	822.300,00	831.000,00	754.400,00	787.300,00	797.400,00
322	Auszahlungen aus Sachaufwand	767.700,00	749.200,00	795.800,00	780.700,00	803.600,00
323	Auszahlungen aus Transfers	1.780.700,00	1.901.800,00	2.007.200,00	2.131.800,00	2.237.100,00
324	Auszahlungen aus Finanzaufwand	30.300,00	27.000,00	24.200,00	21.800,00	20.000,00
<b>32</b>	<b>Summe Auszahlungen operative Gebarung</b>	<b>3.401.000,00</b>	<b>3.509.000,00</b>	<b>3.581.600,00</b>	<b>3.721.600,00</b>	<b>3.858.100,00</b>
<b>SA1</b>	<b>Saldo (1) Geldfluss aus der operativen Gebarung (31 – 32)</b>	<b>682.900,00</b>	<b>377.000,00</b>	<b>885.100,00</b>	<b>389.600,00</b>	<b>377.100,00</b>
<b>INVESTIVE GEBARUNG</b>						
331	Einzahlungen aus der Investitionstätigkeit					2.000,00
332	Einzahlungen aus der Rückzahlung von Darlehen sowie gewährten Vorschüssen					
333	Einzahlungen aus Kapitaltransfers	549.200,00	156.100,00	98.400,00	80.100,00	54.700,00
<b>33</b>	<b>Summe Einzahlungen investive Gebarung</b>	<b>549.200,00</b>	<b>156.100,00</b>	<b>98.400,00</b>	<b>80.100,00</b>	<b>56.700,00</b>
341	Auszahlungen aus der Investitionstätigkeit	1.033.900,00	242.700,00	1.158.300,00	303.600,00	484.100,00
342	Auszahlungen aus der Gewährung von Darlehen sowie gewährten Vorschüssen	20.000,00	230.000,00			
343	Auszahlungen aus Kapitaltransfers	63.200,00	37.500,00			
<b>34</b>	<b>Summe Auszahlungen investive Gebarung</b>	<b>1.117.100,00</b>	<b>510.200,00</b>	<b>1.158.300,00</b>	<b>303.600,00</b>	<b>484.100,00</b>
<b>SA2</b>	<b>Saldo (2) Geldfluss aus der investiven Gebarung (33 – 34)</b>	<b>-567.900,00</b>	<b>-354.100,00</b>	<b>-1.059.900,00</b>	<b>-223.500,00</b>	<b>-427.400,00</b>
<b>SA3</b>	<b>Saldo (3) Nettofinanzierungssaldo (Saldo 1 + Saldo 2)</b>	<b>115.000,00</b>	<b>22.900,00</b>	<b>-174.800,00</b>	<b>166.100,00</b>	<b>-50.300,00</b>

MVAG	Mittelverwendungs- und -aufbringungsgruppen (1. Ebene)	VA 2026	Plan 2027	Plan 2028	Plan 2029	Plan 2030
<b>FINANZIERUNGSTÄTIGKEIT</b>						
351	Einzahlungen aus der Aufnahme von Finanzschulden					
353	Einzahlungen infolge eines Kapitaltausches bei derivativen Finanzinstrumenten mit Grundgeschäft					
355	Einzahlungen aus dem Abgang von Finanzinstrumenten					
<b>35</b>	<b>Summe Einzahlungen aus der Finanzierungstätigkeit</b>	<b>0,00</b>	<b>0,00</b>	<b>0,00</b>	<b>0,00</b>	<b>0,00</b>
361	Auszahlungen aus der Tilgung von Finanzschulden	91.900,00	93.000,00	103.600,00	83.100,00	76.200,00
363	Auszahlungen infolge eines Kapitaltausches bei derivativen Finanzinstrumenten mit Grundgeschäft					
365	Auszahlungen für den Erwerb von Finanzinstrumenten					
<b>36</b>	<b>Summe Auszahlungen aus der Finanzierungstätigkeit</b>	<b>91.900,00</b>	<b>93.000,00</b>	<b>103.600,00</b>	<b>83.100,00</b>	<b>76.200,00</b>
<b>SA4</b>	<b>Saldo (4) Geldfluss aus der Finanzierungstätigkeit (35 – 36)</b>	<b>-91.900,00</b>	<b>-93.000,00</b>	<b>-103.600,00</b>	<b>-83.100,00</b>	<b>-76.200,00</b>
<b>SA5</b>	<b>Saldo (5) Geldfluss aus der voranschlagswirksamen Gebarung (Saldo 3 + Saldo 4)</b>	<b>23.100,00</b>	<b>-70.100,00</b>	<b>-278.400,00</b>	<b>83.000,00</b>	<b>-126.500,00</b>

MFP - Ergebnishaushalt Gesamt 1. und 2. Ebene  
- interne Vergütungen enthalten





MVAG	Mittelverwendungs- und aufbringungsgruppen (1. und 2. Ebene)	VA 2026	Plan 2027	Plan 2028	Plan 2029	Plan 2030
<b>211</b>	<b>Erträge aus der operativen Verwaltungstätigkeit</b>	<b>3.111.500,00</b>	<b>3.236.700,00</b>	<b>3.264.500,00</b>	<b>3.439.200,00</b>	<b>3.564.800,00</b>
2111	Erträge aus eigenen Abgaben	518.300,00	539.200,00	550.300,00	604.000,00	619.600,00
2112	Erträge aus Ertragsanteilen	1.872.000,00	1.928.000,00	1.990.000,00	2.100.000,00	2.175.000,00
2113	Erträge aus Gebühren	501.300,00	505.700,00	533.000,00	536.500,00	565.000,00
2114	Erträge aus Leistungen	165.400,00	163.700,00	155.700,00	162.900,00	167.300,00
2115	Erträge aus Besitz und wirtschaftlicher Tätigkeit	11.600,00	11.600,00	11.900,00	11.900,00	11.900,00
2116	Erträge aus Veräußerung und sonstige Erträge	42.900,00	88.500,00	23.600,00	23.900,00	26.000,00
2117	Nicht finanzierungswirksame operative Erträge					
<b>212</b>	<b>Erträge aus Transfers</b>	<b>958.600,00</b>	<b>989.600,00</b>	<b>834.100,00</b>	<b>806.800,00</b>	<b>802.700,00</b>
2121	Transferertrag von Trägern des öffentlichen Rechts	823.500,00	854.900,00	700.500,00	674.100,00	674.600,00
2122	Transferertrag von Beteiligungen					
2123	Transferertrag von Unternehmen (mit Finanzunternehmen)	100,00	100,00	100,00	100,00	100,00
2124	Transferertrag von Haushalten und Organisationen ohne Erwerbscharakter	2.600,00	2.700,00	2.800,00	2.900,00	3.000,00
2125	Transferertrag vom Ausland					
2126	Investitions- und Tilgungszuschüsse zwischen Unternehmungen und Betrieben der Gebietskörperschaft und der Gebietskörperschaft					
2127	Nicht finanzierungswirksamer Transferertrag	132.400,00	131.900,00	130.700,00	129.700,00	125.000,00
<b>213</b>	<b>Finanzerträge</b>	<b>20.100,00</b>	<b>16.500,00</b>	<b>13.100,00</b>	<b>11.700,00</b>	<b>11.500,00</b>
2131	Erträge aus Zinsen	20.100,00	16.500,00	13.100,00	11.700,00	11.500,00
2132	Erträge aus Zinsen aus derivativen Finanzinstrumenten mit und ohne Grundgeschäft					
2133	Erträge aus Gewinnentnahmen von marktbestimmten Betrieben					
2134	Sonstige Finanzerträge					
2135	Erträge aus Dividenden/Gewinnausschüttungen					
2136	Sonstige nicht finanzierungswirksame Finanzerträge					
<b>21</b>	<b>Summe Erträge</b>	<b>4.090.200,00</b>	<b>4.242.800,00</b>	<b>4.111.700,00</b>	<b>4.257.700,00</b>	<b>4.379.000,00</b>
<b>221</b>	<b>Personalaufwand</b>	<b>832.200,00</b>	<b>841.200,00</b>	<b>764.800,00</b>	<b>797.900,00</b>	<b>808.200,00</b>
2211	Personalaufwand (Bezüge, Nebengebühren, Mehrleistungen)	655.100,00	682.200,00	606.400,00	622.700,00	640.500,00
2212	Gesetzlicher und freiwilliger Sozialaufwand	167.200,00	148.800,00	148.000,00	164.600,00	156.900,00
2213	Sonstiger Personalaufwand					
2214	Nicht finanzierungswirksamer Personalaufwand	9.900,00	10.200,00	10.400,00	10.600,00	10.800,00
<b>222</b>	<b>Sachaufwand</b>	<b>1.545.400,00</b>	<b>1.499.800,00</b>	<b>1.540.400,00</b>	<b>1.517.300,00</b>	<b>1.513.500,00</b>
2221	Gebrauchs- und Verbrauchsgüter, Handelswaren	65.200,00	66.500,00	68.200,00	70.900,00	72.400,00
2222	Verwaltungs- und Betriebsaufwand	99.800,00	100.000,00	104.000,00	107.100,00	110.100,00

# Voranschlag 2026 (Plan 2027 - 2030)

Gemeinde Wolfpassing

# MFP - Ergebnishaushalt Gesamt 1. und 2. Ebene - interne Vergütungen enthalten

MVAG	Mittelverwendungs- und aufbringungsgruppen (1. und 2. Ebene)	VA 2026	Plan 2027	Plan 2028	Plan 2029	Plan 2030
2223	Leasing- und Mietaufwand	41.900,00	43.200,00	44.300,00	45.800,00	46.900,00
2224	Instandhaltung	108.400,00	84.100,00	119.000,00	90.400,00	96.100,00
2225	Sonstiger Sachaufwand	488.900,00	472.300,00	477.100,00	483.300,00	494.900,00
2226	Nicht finanzierungswirksamer Sachaufwand	741.200,00	733.700,00	727.800,00	719.800,00	693.100,00
<b>223</b>	<b>Transferaufwand</b>	<b>1.843.900,00</b>	<b>1.939.300,00</b>	<b>2.007.200,00</b>	<b>2.131.800,00</b>	<b>2.237.100,00</b>
2231	Transferaufwand an Träger des öffentlichen Rechts	1.777.500,00	1.893.200,00	1.959.200,00	2.081.300,00	2.187.100,00
2232	Transferaufwand an Beteiligungen					
2233	Transferaufwand an Unternehmen (mit Finanzunternehmen)	22.000,00	2.100,00	2.200,00	2.300,00	2.400,00
2234	Transferaufwand an Haushalte und Organisationen ohne Erwerbscharakter	44.400,00	44.000,00	45.800,00	48.200,00	47.600,00
2235	Transferaufwand an das Ausland					
2236	Investitions- und Tilgungszuschüsse zwischen Unternehmungen und Betrieben der Gebietskörperschaft und der Gebietskörperschaft					
2237	Nicht finanzierungswirksamer Transferaufwand					
<b>224</b>	<b>Finanzaufwand</b>	<b>30.300,00</b>	<b>27.000,00</b>	<b>24.200,00</b>	<b>21.800,00</b>	<b>20.000,00</b>
2241	Aufwendungen für Zinsen	22.700,00	20.200,00	18.200,00	16.100,00	14.200,00
2242	Zinsen und sonstige Aufwendungen aus derivativen Finanzinstrumenten mit und ohne Grundgeschäft					
2243	Gewinnentnahmen von Unternehmungen und marktbestimmten Betrieben der Gebietskörperschaft (innerhalb der Gebietskörperschaft)					
2244	Sonstiger Finanzaufwand	7.600,00	6.800,00	6.000,00	5.700,00	5.800,00
2245	Nicht finanzierungswirksamer Finanzaufwand					
<b>22</b>	<b>Summe Aufwendungen</b>	<b>4.251.800,00</b>	<b>4.307.300,00</b>	<b>4.336.600,00</b>	<b>4.468.800,00</b>	<b>4.578.800,00</b>
<b>SA0</b>	<b>Saldo (0) Nettoergebnis (21 - 22)</b>	<b>-161.600,00</b>	<b>-64.500,00</b>	<b>-224.900,00</b>	<b>-211.100,00</b>	<b>-199.800,00</b>
<b>230</b>	<b>Entnahmen von Haushaltsrücklagen</b>	<b>221.400,00</b>	<b>220.000,00</b>	<b>278.200,00</b>	<b>262.700,00</b>	<b>250.600,00</b>
2301	Entnahmen von Haushaltsrücklagen	221.400,00	220.000,00	278.200,00	262.700,00	250.600,00
<b>240</b>	<b>Zuweisungen an Haushaltsrücklagen</b>	<b>59.800,00</b>	<b>155.500,00</b>	<b>53.300,00</b>	<b>51.600,00</b>	<b>50.800,00</b>
2401	Zuweisungen an Haushaltsrücklagen	59.800,00	155.500,00	53.300,00	51.600,00	50.800,00
<b>SA01</b>	<b>Saldo (01) Haushaltsrücklagen (230 - 240)</b>	<b>161.600,00</b>	<b>64.500,00</b>	<b>224.900,00</b>	<b>211.100,00</b>	<b>199.800,00</b>
<b>SA00</b>	<b>Saldo (00) Nettoergebnis nach Haushaltsrücklagen (Saldo 0 + Saldo 01)</b>	<b>0,00</b>	<b>0,00</b>	<b>0,00</b>	<b>0,00</b>	<b>0,00</b>

MFP - Finanzierungshaushalt Gesamt 1. und 2. Ebene  
- interne Vergütungen enthalten



MVAG	Mittelverwendungs- und aufbringungsgruppen (1. und 2. Ebene)	VA 2026	Plan 2027	Plan 2028	Plan 2029	Plan 2030
<b>311</b>	<b>Einzahlungen aus operativer Verwaltungstätigkeit</b>	<b>3.075.000,00</b>	<b>3.219.800,00</b>	<b>3.247.700,00</b>	<b>3.422.400,00</b>	<b>3.546.000,00</b>
3111	Einzahlungen aus eigenen Abgaben	518.300,00	539.200,00	550.300,00	604.000,00	619.600,00
3112	Einzahlungen aus Ertragsanteilen	1.872.000,00	1.928.000,00	1.990.000,00	2.100.000,00	2.175.000,00
3113	Einzahlungen aus Gebühren	501.300,00	505.700,00	533.000,00	536.500,00	565.000,00
3114	Einzahlungen aus Leistungen	165.400,00	163.700,00	155.700,00	162.900,00	167.300,00
3115	Einzahlungen aus Besitz und wirtschaftlicher Tätigkeit	11.600,00	11.600,00	11.900,00	11.900,00	11.900,00
3116	Einzahlungen aus Veräußerung von geringwertigen Wirtschaftsgütern (GWG) und sonstige Einzahlungen	6.400,00	71.600,00	6.800,00	7.100,00	7.200,00
<b>312</b>	<b>Einzahlungen aus Transfers</b>	<b>988.800,00</b>	<b>649.700,00</b>	<b>1.205.900,00</b>	<b>677.100,00</b>	<b>677.700,00</b>
3121	Transferzahlungen von Trägern des öffentlichen Rechts	986.100,00	646.900,00	1.203.000,00	674.100,00	674.600,00
3122	Transferzahlungen von Beteiligungen					
3123	Transferzahlungen von Unternehmen (inkl. Finanzunternehmen)	100,00	100,00	100,00	100,00	100,00
3124	Transferzahlungen von Haushalten und Organisationen ohne Erwerbscharakter	2.600,00	2.700,00	2.800,00	2.900,00	3.000,00
3125	Transferzahlungen vom Ausland					
3126	Investitions- und Tilgungszuschüsse zwischen Unternehmungen und Betrieben der Gebietskörperschaft und der Gebietskörperschaft					
<b>313</b>	<b>Einzahlungen aus Finanzerträgen</b>	<b>20.100,00</b>	<b>16.500,00</b>	<b>13.100,00</b>	<b>11.700,00</b>	<b>11.500,00</b>
3131	Einzahlungen aus Zinserträgen	20.100,00	16.500,00	13.100,00	11.700,00	11.500,00
3132	Einzahlungen aus Zinsen aus derivativen Finanzinstrumenten mit und ohne Grundgeschäft					
3133	Einzahlungen aus Gewinnentnahmen von marktbestimmten Betrieben					
3134	Sonstige Einzahlungen aus Finanzerträgen					
3135	Einzahlungen aus Dividenden/Gewinnausschüttungen					
<b>31</b>	<b>Summe Einzahlungen operative Gebarung</b>	<b>4.083.900,00</b>	<b>3.886.000,00</b>	<b>4.466.700,00</b>	<b>4.111.200,00</b>	<b>4.235.200,00</b>
<b>321</b>	<b>Auszahlungen aus Personalaufwand</b>	<b>822.300,00</b>	<b>831.000,00</b>	<b>754.400,00</b>	<b>787.300,00</b>	<b>797.400,00</b>
3211	Auszahlungen für Personalaufwand (Bezüge, Nebengebühren, und Mehrleistungsvergütungen)	655.100,00	682.200,00	606.400,00	622.700,00	640.500,00
3212	Auszahlungen für gesetzliche und freiwillige Sozialaufwendungen	167.200,00	148.800,00	148.000,00	164.600,00	156.900,00
3213	Auszahlungen aus sonstigem Personalaufwand					
<b>322</b>	<b>Auszahlungen aus Sachaufwand</b>	<b>767.700,00</b>	<b>749.200,00</b>	<b>795.800,00</b>	<b>780.700,00</b>	<b>803.600,00</b>
3221	Auszahlungen für Gebrauchs- und Verbrauchsgüter, Handelswaren	65.200,00	66.500,00	68.200,00	70.900,00	72.400,00
3222	Auszahlungen für Verwaltungs- und Betriebsaufwand	99.800,00	100.000,00	104.000,00	107.100,00	110.100,00
3223	Auszahlungen für Leasing- und Mietaufwand	41.900,00	43.200,00	44.300,00	45.800,00	46.900,00
3224	Auszahlungen für Instandhaltung	108.400,00	84.100,00	119.000,00	90.400,00	96.100,00
3225	Sonstige Auszahlungen aus Sachaufwand	452.400,00	455.400,00	460.300,00	466.500,00	478.100,00
3226	Auszahlungen aus der Inanspruchnahme von Haftungen					

MVAG	Mittelverwendungs- und aufbringungsgruppen (1. und 2. Ebene)	VA 2026	Plan 2027	Plan 2028	Plan 2029	Plan 2030
<b>323</b>	<b>Auszahlungen aus Transfers</b>	<b>1.780.700,00</b>	<b>1.901.800,00</b>	<b>2.007.200,00</b>	<b>2.131.800,00</b>	<b>2.237.100,00</b>
3231	Transferzahlungen an Träger des öffentlichen Rechts	1.734.300,00	1.855.700,00	1.959.200,00	2.081.300,00	2.187.100,00
3232	Transferzahlungen an Beteiligungen					
3233	Transferzahlungen an Unternehmen (inkl. Finanzunternehmen)	2.000,00	2.100,00	2.200,00	2.300,00	2.400,00
3234	Transferzahlungen an Haushalte und Organisationen ohne Erwerbscharakter	44.400,00	44.000,00	45.800,00	48.200,00	47.600,00
3235	Transferzahlungen an das Ausland					
3236	Investitions- und Tilgungszuschüsse zwischen Unternehmungen und Betrieben der Gebietskörperschaft und der Gebietskörperschaft					
<b>324</b>	<b>Auszahlungen aus Finanzaufwand</b>	<b>30.300,00</b>	<b>27.000,00</b>	<b>24.200,00</b>	<b>21.800,00</b>	<b>20.000,00</b>
3241	Auszahlungen für Zinsen	22.700,00	20.200,00	18.200,00	16.100,00	14.200,00
3242	Auszahlungen für Zinsen aus derivativen Finanzinstrumenten mit und ohne Grundgeschäft					
3243	Auszahlungen aus Gewinnentnahmen von marktbestimmten Betrieben					
3244	Sonstige Auszahlungen aus Finanzaufwendungen	7.600,00	6.800,00	6.000,00	5.700,00	5.800,00
<b>32</b>	<b>Summe Auszahlungen operative Gebarung</b>	<b>3.401.000,00</b>	<b>3.509.000,00</b>	<b>3.581.600,00</b>	<b>3.721.600,00</b>	<b>3.858.100,00</b>
<b>SA1</b>	<b>Saldo (1) Geldfluss aus der operativen Gebarung (31 – 32)</b>	<b>682.900,00</b>	<b>377.000,00</b>	<b>885.100,00</b>	<b>389.600,00</b>	<b>377.100,00</b>
<b>331</b>	<b>Einzahlungen aus der Investitionstätigkeit</b>	<b>0,00</b>	<b>0,00</b>	<b>0,00</b>	<b>0,00</b>	<b>2.000,00</b>
3311	Einzahlungen aus der Veräußerung von immateriellem Vermögen					
3312	Einzahlungen aus der Veräußerung von Grundstücken und Grundstückeinrichtungen					
3313	Einzahlungen aus der Veräußerung von Gebäuden und Bauten					
3314	Einzahlungen aus der Veräußerung von technischen Anlagen, Fahrzeugen und Maschinen					2.000,00
3315	Einzahlungen aus der Veräußerung von Amts-, Betriebs- und Geschäftsausstattung					
3316	Einzahlungen aus der Veräußerung von Kulturgütern					
3317	Einzahlungen aus der Veräußerung von Beteiligungen					
3318	Einzahlungen aus der Veräußerung von kofinanzierten Schutzbauten					
<b>332</b>	<b>Einzahlungen aus der Rückzahlung von Darlehen sowie gewährten Vorschüssen</b>	<b>0,00</b>	<b>0,00</b>	<b>0,00</b>	<b>0,00</b>	<b>0,00</b>
3321	Einzahlungen aus Darlehen an Träger des öffentlichen Rechts					
3322	Einzahlungen aus Darlehen an Beteiligungen					
3323	Einzahlungen aus Darlehen an Unternehmen und Haushalte					
3325	Einzahlungen aus Vorschüssen und Anzahlungen					
<b>333</b>	<b>Einzahlungen aus Kapitaltransfers</b>	<b>549.200,00</b>	<b>156.100,00</b>	<b>98.400,00</b>	<b>80.100,00</b>	<b>54.700,00</b>
3331	Kapitaltransferzahlungen von Trägern des öffentlichen Rechts	515.900,00	97.000,00	61.200,00	16.900,00	16.500,00
3332	Kapitaltransferzahlungen von Beteiligungen					
3333	Kapitaltransferzahlungen von Unternehmen					
3334	Kapitaltransferzahlungen von Haushalten und Organisationen ohne Erwerbscharakter	33.300,00	59.100,00	37.200,00	63.200,00	38.200,00

MVAG	Mittelverwendungs- und aufbringungsgruppen (1. und 2. Ebene)	VA 2026	Plan 2027	Plan 2028	Plan 2029	Plan 2030
3335	Kapitaltransferzahlungen vom Ausland					
<b>33</b>	<b>Summe Einzahlungen investive Gebarung</b>	<b>549.200,00</b>	<b>156.100,00</b>	<b>98.400,00</b>	<b>80.100,00</b>	<b>56.700,00</b>
<b>341</b>	<b>Auszahlungen aus der Investitionstätigkeit</b>	<b>1.033.900,00</b>	<b>242.700,00</b>	<b>1.158.300,00</b>	<b>303.600,00</b>	<b>484.100,00</b>
3411	Auszahlungen für den Erwerb von immateriellem Vermögen	7.100,00	10.100,00	6.700,00	10.900,00	7.400,00
3412	Auszahlungen für den Erwerb von Grundstücken und Grundstückseinrichtungen	239.200,00	198.200,00	211.800,00	279.900,00	433.700,00
3413	Auszahlungen für den Erwerb von Gebäuden und Bauten	9.300,00	6.500,00	878.800,00	1.100,00	1.100,00
3414	Auszahlungen für den Erwerb von technischen Anlagen, Fahrzeugen und Maschinen	773.900,00	23.500,00	18.600,00	6.600,00	36.700,00
3415	Auszahlungen für den Erwerb von Amts-, Betriebs- und Geschäftsausstattung	4.400,00	4.400,00	42.400,00	5.100,00	5.200,00
3416	Auszahlungen für den Erwerb von Kulturgütern					
3417	Auszahlungen für den Erwerb von Beteiligungen					
3418	Auszahlungen für den Erwerb von kofinanzierten Schutzbauten					
<b>342</b>	<b>Auszahlungen aus der Gewährung von Darlehen sowie gewährten Vorschüssen</b>	<b>20.000,00</b>	<b>230.000,00</b>	<b>0,00</b>	<b>0,00</b>	<b>0,00</b>
3421	Auszahlungen von Darlehen an Träger des öffentlichen Rechts					
3422	Auszahlungen von Darlehen an Beteiligungen					
3423	Auszahlungen von Darlehen an Unternehmen und Haushalte					
3425	Auszahlungen von Vorschüssen und Anzahlungen	20.000,00	230.000,00			
<b>343</b>	<b>Auszahlungen aus Kapitaltransfers</b>	<b>63.200,00</b>	<b>37.500,00</b>	<b>0,00</b>	<b>0,00</b>	<b>0,00</b>
3431	Kapitaltransferzahlungen an Träger des öffentlichen Rechts	43.200,00	37.500,00			
3432	Kapitaltransferzahlungen an Beteiligungen					
3433	Kapitaltransferzahlungen an Unternehmen (Finanzunternehmen)	20.000,00				
3434	Kapitaltransferzahlungen an Haushalte und Organisationen ohne Erwerbscharakter					
3435	Kapitaltransferzahlungen an das Ausland					
<b>34</b>	<b>Summe Auszahlungen investive Gebarung</b>	<b>1.117.100,00</b>	<b>510.200,00</b>	<b>1.158.300,00</b>	<b>303.600,00</b>	<b>484.100,00</b>
<b>SA2</b>	<b>Saldo (2) Geldfluss aus der investiven Gebarung (33 – 34)</b>	<b>-567.900,00</b>	<b>-354.100,00</b>	<b>-1.059.900,00</b>	<b>-223.500,00</b>	<b>-427.400,00</b>
<b>SA3</b>	<b>Saldo (3) Nettofinanzierungssaldo (Saldo 1 + Saldo 2)</b>	<b>115.000,00</b>	<b>22.900,00</b>	<b>-174.800,00</b>	<b>166.100,00</b>	<b>-50.300,00</b>
<b>351</b>	<b>Einzahlungen aus der Aufnahme von Finanzschulden</b>	<b>0,00</b>	<b>0,00</b>	<b>0,00</b>	<b>0,00</b>	<b>0,00</b>
3511	Einzahlungen aus empfangenen Darlehen von öffentlichen Körperschaften und Rechtsträgern					
3512	Einzahlungen aus empfangenen Darlehen von Beteiligungen					
3513	Einzahlungen aus empfangenen Darlehen von Unternehmen und privaten Haushalten					
3514	Einzahlungen aus Finanzschulden (Finanzunternehmen)					
3515	Einzahlungen aus Aufnahmen von Leasingverbindlichkeiten					
<b>353</b>	<b>Einzahlungen infolge eines Kapitaltauschs bei derivativen Finanzinstrumenten mit Grundgeschäft</b>	<b>0,00</b>	<b>0,00</b>	<b>0,00</b>	<b>0,00</b>	<b>0,00</b>

MVAG	Mittelverwendungs- und aufbringungsgruppen (1. und 2. Ebene)	VA 2026	Plan 2027	Plan 2028	Plan 2029	Plan 2030
3530	Einzahlungen infolge eines Kapitaltausches bei derivativen Finanzinstrumenten mit Grundgeschäft					
<b>355</b>	<b>Einzahlungen aus dem Abgang von Finanzinstrumenten</b>	<b>0,00</b>	<b>0,00</b>	<b>0,00</b>	<b>0,00</b>	<b>0,00</b>
3550	Einzahlungen aus dem Abgang von Finanzinstrumenten					
<b>35</b>	<b>Summe Einzahlungen aus der Finanzierungstätigkeit</b>	<b>0,00</b>	<b>0,00</b>	<b>0,00</b>	<b>0,00</b>	<b>0,00</b>
<b>361</b>	<b>Auszahlungen aus der Tilgung von Finanzschulden</b>	<b>91.900,00</b>	<b>93.000,00</b>	<b>103.600,00</b>	<b>83.100,00</b>	<b>76.200,00</b>
3611	Auszahlungen aus empfangenen Darlehen von öffentlichen Körperschaften und Rechtsträgern	30.100,00	30.700,00	41.100,00	41.900,00	34.600,00
3612	Auszahlungen aus empfangenen Darlehen von Beteiligungen					
3613	Auszahlungen aus empfangenen Darlehen von Unternehmen und privaten Haushalten					
3614	Auszahlungen aus Finanzschulden	61.800,00	62.300,00	62.500,00	41.200,00	41.600,00
3615	Auszahlungen aus Rückzahlungen von Leasingverbindlichkeiten					
<b>363</b>	<b>Auszahlungen infolge eines Kapitaltausches bei derivativen Finanzinstrumenten mit Grundgeschäft</b>	<b>0,00</b>	<b>0,00</b>	<b>0,00</b>	<b>0,00</b>	<b>0,00</b>
3630	Auszahlungen infolge eines Kapitaltausches bei derivativen Finanzinstrumenten mit Grundgeschäft					
<b>365</b>	<b>Auszahlungen für den Erwerb von Finanzinstrumenten</b>	<b>0,00</b>	<b>0,00</b>	<b>0,00</b>	<b>0,00</b>	<b>0,00</b>
3650	Auszahlungen für den Erwerb von Finanzinstrumenten					
<b>36</b>	<b>Summe Auszahlungen aus der Finanzierungstätigkeit</b>	<b>91.900,00</b>	<b>93.000,00</b>	<b>103.600,00</b>	<b>83.100,00</b>	<b>76.200,00</b>
<b>SA4</b>	<b>Saldo (4) Geldfluss aus der Finanzierungstätigkeit (35 – 36)</b>	<b>-91.900,00</b>	<b>-93.000,00</b>	<b>-103.600,00</b>	<b>-83.100,00</b>	<b>-76.200,00</b>
<b>SA5</b>	<b>Saldo (5) Geldfluss aus der voranschlagswirksamen Gebarung (Saldo 3 + Saldo 4)</b>	<b>23.100,00</b>	<b>-70.100,00</b>	<b>-278.400,00</b>	<b>83.000,00</b>	<b>-126.500,00</b>



MFP - Haushaltspotential (aufbauend auf der Ergebnisrechnung)



MVAG	Mittelverwendungs- und -aufbringungsgruppen	Mittelaufbringung	Mittelverwendung	Saldo
211	Erträge aus der operativen Verwaltungstätigkeit	3.111.500,00		
212	Erträge aus Transfers	958.600,00		
213	Finanzerträge	20.100,00		
<b>Summe Erträge (SU 21)</b>		4.090.200,00		
2117	Nicht finanzierungswirksame operative Erträge (Auflösung von Rückstellungen und Aktivierte Eigenleistungen)			
2127	Nicht finanzierungswirksamer Transferertrag (Auflösung von Investitionszuschüssen)	-132.400,00		
2136	Sonstige nicht finanzierungswirksame Finanzerträge (Auflösung von RS Bewertung von Beteiligungen und aktiven Finanzinstrumenten)			
<b>Nicht finanzwirksame Erträge</b>		-132.400,00		
<b>Finanzwirksame Erträge</b>		3.957.800,00		
221	Personalaufwand		832.200,00	
222	Sachaufwand		1.545.400,00	
223	Transferaufwand		1.843.900,00	
224	Finanzaufwand		30.300,00	
<b>Summe Aufwendungen (SU 22)</b>			4.251.800,00	
2214	Nicht finanzierungswirksamer Personalaufwand (Dotierung RS für Abfertigungen, Jubiläum u. nicht konsumierte Urlaube)		-9.900,00	
2226	Nicht finanzierungswirksamer Sachaufwand (inkl. Abschreibungen, Dotierung von RS Prozess, ausstehende Rechnungen)		-741.200,00	
2237	Nicht finanzierungswirksamer Transferaufwand (Dotierungen von RS f. Pensionen)			
2245	Nicht finanzierungswirksamer Finanzaufwand (Wertberichtigungen zu Finanzinstrumenten, Aufwendungen aus der Bewertung von Beteiligungen)			
<b>Nicht finanzwirksame Aufwendungen</b>			-751.100,00	
<b>Finanzwirksame Aufwendungen</b>			3.500.700,00	
<b>Finanzwirksames Ergebnis</b>		3.957.800,00	3.500.700,00	<b>457.100,00</b>

MVAG	Mittelverwendungs- und -aufbringungsgruppen	Mittelaufbringung	Mittelverwendung	Saldo
332	Einzahlungen aus der Rückzahlung von Darlehen sowie gewährten Vorschüssen (ohne 332x mit Projektcode - Anzahlungen)			
1141	Vorräte ( - Veränderung)			
1142	Gegebene Anzahlungen auf Vorräte ( - Veränderung)			
1540	Passive Rechnungsabgrenzung			
	Einzahlungen der Kontengruppe 000-089, die keinem Projekt mit Projektcode 1 zugeordnet sind			
	Einzahlungen der Kontengruppe 30, die keinem Projekt mit Projektcode 1 zugeordnet sind	21.900,00		
	- Erträge der Kontogruppe 80 mit Projektcode 1			
2301	Entnahmen von Rücklagen endfälliger Darlehen (Kontengruppe 893)			
<b>Jährliche wiederkehrende Einzahlungen</b>		21.900,00		
36	Auszahlungen aus der Finanzierungstätigkeit (ohne Projektcode 1)		91.900,00	
2401	Zuweisung an Rücklagen endfälliger Darlehen (Kontengruppe 793)			
342	Auszahlungen aus der Gewährung von Darlehen sowie gewährten Vorschüssen (ohne 342x mit Projektcode - Anzahlungen)		20.000,00	
1141	Vorräte ( + Veränderung)			
1142	Gegebene Anzahlungen auf Vorräte ( + Veränderung)			
1170	Aktive Rechnungsabgrenzung			
	Auszahlungen (Investitionen) der Kontengruppe 000-083, die keinem Projekt mit Projektcode 1 zugeordnet sind		25.500,00	
<b>Jährliche wiederkehrende Auszahlungen</b>			137.400,00	
	Kontengruppe 871, KT der Ergebnisrechnung, mit Projektcode (BZ)	-297.100,00		
<b>Summe Kapitaltransfers der Ergebnisrechnung</b>		-297.100,00		
<b>H1 Jährliches Haushaltspotential (Eigenmittel)</b>		3.682.600,00	3.638.100,00	<b>44.500,00</b>
H4VJ Haushaltspotential Vorjahr (Endbestand HP-RL Vorjahr, Konto 935077 = AB)				<b>280.000,00</b>
<b>H2 verfügbares Haushaltspotential (Eigenmittel)</b>				<b>324.500,00</b>

MVAG	Mittelverwendungs- und -aufbringungsgruppen	Mittelaufbringung	Mittelverwendung	Saldo
Information 1 - Berechnung der tatsächlichen Liquidität				
im verfügbaren Haushaltspotential enthaltene Bedarfszuweisungen zur Liquiditätssteigerung aus Kontogruppe 871, KT der Ergebnisrechnung ohne Projektcode				
<b>tatsächlicher Liquiditätsbedarf ohne Rücklagenauflösung (Abgang)</b>		324.500,00		
2401	Zuweisungen an Haushaltsrücklagen (Kontengruppe 794)			
2401	Zuweisungen an Haushaltsrücklagen (Kontengruppe 795)		9.800,00	
<b>Jährliche Aufwände für Rücklagen</b>			9.800,00	
2301	Entnahmen von Haushaltsrücklagen (Kontengruppe 894)			
2301	Entnahmen von Haushaltsrücklagen (Kontengruppe 895)			
<b>Jährliche RL-Erträge f. Investitionen (finanzw.)</b>		0,00		
<b>H3 verfügbares Haushaltspotential (Eigenmittel) nach finanzwirksamen Rücklagen</b>		324.500,00	9.800,00	<b>314.700,00</b>
- Zuweisungen und Umbuchungen an investive Vorhaben			36.500,00	<b>-36.500,00</b>
+ Rückführungen und Umbuchungen von investiven Vorhaben				<b>0,00</b>
<b>H4 kumuliertes Haushaltspotential (Eigenmittel) Endbestand</b>		324.500,00	46.300,00	<b>278.200,00</b>

MVAG	Mittelverwendungs- und -aufbringungsgruppen	Mittelaufbringung	Mittelverwendung	Saldo
211	Erträge aus der operativen Verwaltungstätigkeit	3.236.700,00		
212	Erträge aus Transfers	989.600,00		
213	Finanzerträge	16.500,00		
<b>Summe Erträge (SU 21)</b>		4.242.800,00		
2117	Nicht finanzierungswirksame operative Erträge (Auflösung von Rückstellungen und Aktivierte Eigenleistungen)			
2127	Nicht finanzierungswirksamer Transferertrag (Auflösung von Investitionszuschüssen)	-131.900,00		
2136	Sonstige nicht finanzierungswirksame Finanzerträge (Auflösung von RS Bewertung von Beteiligungen und aktiven Finanzinstrumenten)			
<b>Nicht finanzwirksame Erträge</b>		-131.900,00		
<b>Finanzwirksame Erträge</b>		4.110.900,00		
221	Personalaufwand		841.200,00	
222	Sachaufwand		1.499.800,00	
223	Transferaufwand		1.939.300,00	
224	Finanzaufwand		27.000,00	
<b>Summe Aufwendungen (SU 22)</b>			4.307.300,00	
2214	Nicht finanzierungswirksamer Personalaufwand (Dotierung RS für Abfertigungen, Jubiläum u. nicht konsumierte Urlaube)		-10.200,00	
2226	Nicht finanzierungswirksamer Sachaufwand (inkl. Abschreibungen, Dotierung von RS Prozess, ausstehende Rechnungen)		-733.700,00	
2237	Nicht finanzierungswirksamer Transferaufwand (Dotierungen von RS f. Pensionen)			
2245	Nicht finanzierungswirksamer Finanzaufwand (Wertberichtigungen zu Finanzinstrumenten, Aufwendungen aus der Bewertung von Beteiligungen)			
<b>Nicht finanzwirksame Aufwendungen</b>			-743.900,00	
<b>Finanzwirksame Aufwendungen</b>			3.563.400,00	
<b>Finanzwirksames Ergebnis</b>		4.110.900,00	3.563.400,00	<b>547.500,00</b>

MVAG	Mittelverwendungs- und -aufbringungsgruppen	Mittelaufbringung	Mittelverwendung	Saldo
332	Einzahlungen aus der Rückzahlung von Darlehen sowie gewährten Vorschüssen (ohne 332x mit Projektcode - Anzahlungen)			
1141	Vorräte ( - Veränderung)			
1142	Gegebene Anzahlungen auf Vorräte ( - Veränderung)			
1540	Passive Rechnungsabgrenzung			
	Einzahlungen der Kontengruppe 000-089, die keinem Projekt mit Projektcode 1 zugeordnet sind			
	Einzahlungen der Kontengruppe 30, die keinem Projekt mit Projektcode 1 zugeordnet sind	21.000,00		
	- Erträge der Kontogruppe 80 mit Projektcode 1			
2301	Entnahmen von Rücklagen endfälliger Darlehen (Kontengruppe 893)			
<b>Jährliche wiederkehrende Einzahlungen</b>		21.000,00		
36	Auszahlungen aus der Finanzierungstätigkeit (ohne Projektcode 1)		93.000,00	
2401	Zuweisung an Rücklagen endfälliger Darlehen (Kontengruppe 793)			
342	Auszahlungen aus der Gewährung von Darlehen sowie gewährten Vorschüssen (ohne 342x mit Projektcode - Anzahlungen)		230.000,00	
1141	Vorräte ( + Veränderung)			
1142	Gegebene Anzahlungen auf Vorräte ( + Veränderung)			
1170	Aktive Rechnungsabgrenzung			
	Auszahlungen (Investitionen) der Kontengruppe 000-083, die keinem Projekt mit Projektcode 1 zugeordnet sind		23.700,00	
<b>Jährliche wiederkehrende Auszahlungen</b>			346.700,00	
	Kontengruppe 871, KT der Ergebnisrechnung, mit Projektcode (BZ)	-360.000,00		
<b>Summe Kapitaltransfers der Ergebnisrechnung</b>		-360.000,00		
<b>H1 Jährliches Haushaltspotential (Eigenmittel)</b>		3.771.900,00	3.910.100,00	<b>-138.200,00</b>
H4VJ Haushaltspotential Vorjahr (Endbestand HP-RL Vorjahr, Konto 935077 = AB)				<b>278.200,00</b>
<b>H2 verfügbares Haushaltspotential (Eigenmittel)</b>				<b>140.000,00</b>

MVAG	Mittelverwendungs- und -aufbringungsgruppen	Mittelaufbringung	Mittelverwendung	Saldo
Information 1 - Berechnung der tatsächlichen Liquidität				
im verfügbaren Haushaltspotential enthaltene Bedarfszuweisungen zur Liquiditätssteigerung aus Kontogruppe 871, KT der Ergebnisrechnung ohne Projektcode				
<b>tatsächlicher Liquiditätsbedarf ohne Rücklagenauflösung (Abgang)</b>		140.000,00		
2401	Zuweisungen an Haushaltsrücklagen (Kontengruppe 794)			
2401	Zuweisungen an Haushaltsrücklagen (Kontengruppe 795)		6.500,00	
<b>Jährliche Aufwände für Rücklagen</b>			6.500,00	
2301	Entnahmen von Haushaltsrücklagen (Kontengruppe 894)			
2301	Entnahmen von Haushaltsrücklagen (Kontengruppe 895)	220.000,00		
<b>Jährliche RL-Erträge f. Investitionen (finanzw.)</b>		220.000,00		
<b>H3 verfügbares Haushaltspotential (Eigenmittel) nach finanzwirksamen Rücklagen</b>		360.000,00	6.500,00	<b>353.500,00</b>
- Zuweisungen und Umbuchungen an investive Vorhaben			16.900,00	<b>-16.900,00</b>
+ Rückführungen und Umbuchungen von investiven Vorhaben				<b>0,00</b>
<b>H4 kumuliertes Haushaltspotential (Eigenmittel) Endbestand</b>		360.000,00	23.400,00	<b>336.600,00</b>



MVAG	Mittelverwendungs- und -aufbringungsgruppen	Mittelaufbringung	Mittelverwendung	Saldo
211	Erträge aus der operativen Verwaltungstätigkeit	3.264.500,00		
212	Erträge aus Transfers	834.100,00		
213	Finanzerträge	13.100,00		
<b>Summe Erträge (SU 21)</b>		4.111.700,00		
2117	Nicht finanzierungswirksame operative Erträge (Auflösung von Rückstellungen und Aktivierte Eigenleistungen)			
2127	Nicht finanzierungswirksamer Transferertrag (Auflösung von Investitionszuschüssen)	-130.700,00		
2136	Sonstige nicht finanzierungswirksame Finanzerträge (Auflösung von RS Bewertung von Beteiligungen und aktiven Finanzinstrumenten)			
<b>Nicht finanzwirksame Erträge</b>		-130.700,00		
<b>Finanzwirksame Erträge</b>		3.981.000,00		
221	Personalaufwand		764.800,00	
222	Sachaufwand		1.540.400,00	
223	Transferaufwand		2.007.200,00	
224	Finanzaufwand		24.200,00	
<b>Summe Aufwendungen (SU 22)</b>			4.336.600,00	
2214	Nicht finanzierungswirksamer Personalaufwand (Dotierung RS für Abfertigungen, Jubiläum u. nicht konsumierte Urlaube)		-10.400,00	
2226	Nicht finanzierungswirksamer Sachaufwand (inkl. Abschreibungen, Dotierung von RS Prozess, ausstehende Rechnungen)		-727.800,00	
2237	Nicht finanzierungswirksamer Transferaufwand (Dotierungen von RS f. Pensionen)			
2245	Nicht finanzierungswirksamer Finanzaufwand (Wertberichtigungen zu Finanzinstrumenten, Aufwendungen aus der Bewertung von Beteiligungen)			
<b>Nicht finanzwirksame Aufwendungen</b>			-738.200,00	
<b>Finanzwirksame Aufwendungen</b>			3.598.400,00	
<b>Finanzwirksames Ergebnis</b>		3.981.000,00	3.598.400,00	<b>382.600,00</b>

MVAG	Mittelverwendungs- und -aufbringungsgruppen	Mittelaufbringung	Mittelverwendung	Saldo
332	Einzahlungen aus der Rückzahlung von Darlehen sowie gewährten Vorschüssen (ohne 332x mit Projektcode - Anzahlungen)			
1141	Vorräte ( - Veränderung)			
1142	Gegebene Anzahlungen auf Vorräte ( - Veränderung)			
1540	Passive Rechnungsabgrenzung			
	Einzahlungen der Kontengruppe 000-089, die keinem Projekt mit Projektcode 1 zugeordnet sind			
	Einzahlungen der Kontengruppe 30, die keinem Projekt mit Projektcode 1 zugeordnet sind	38.000,00		
	- Erträge der Kontogruppe 80 mit Projektcode 1			
2301	Entnahmen von Rücklagen endfälliger Darlehen (Kontengruppe 893)			
<b>Jährliche wiederkehrende Einzahlungen</b>		38.000,00		
36	Auszahlungen aus der Finanzierungstätigkeit (ohne Projektcode 1)		103.600,00	
2401	Zuweisung an Rücklagen endfälliger Darlehen (Kontengruppe 793)			
342	Auszahlungen aus der Gewährung von Darlehen sowie gewährten Vorschüssen (ohne 342x mit Projektcode - Anzahlungen)			
1141	Vorräte ( + Veränderung)			
1142	Gegebene Anzahlungen auf Vorräte ( + Veränderung)			
1170	Aktive Rechnungsabgrenzung			
	Auszahlungen (Investitionen) der Kontengruppe 000-083, die keinem Projekt mit Projektcode 1 zugeordnet sind		56.600,00	
<b>Jährliche wiederkehrende Auszahlungen</b>			160.200,00	
	Kontengruppe 871, KT der Ergebnisrechnung, mit Projektcode (BZ)	-370.000,00		
<b>Summe Kapitaltransfers der Ergebnisrechnung</b>		-370.000,00		
<b>H1 Jährliches Haushaltspotential (Eigenmittel)</b>		3.649.000,00	3.758.600,00	<b>-109.600,00</b>
H4VJ Haushaltspotential Vorjahr (Endbestand HP-RL Vorjahr, Konto 935077 = AB)				<b>336.600,00</b>
<b>H2 verfügbares Haushaltspotential (Eigenmittel)</b>				<b>227.000,00</b>

MVAG	Mittelverwendungs- und -aufbringungsgruppen	Mittelaufbringung	Mittelverwendung	Saldo
Information 1 - Berechnung der tatsächlichen Liquidität				
im verfügbaren Haushaltspotential enthaltene Bedarfszuweisungen zur Liquiditätssteigerung aus Kontogruppe 871, KT der Ergebnisrechnung ohne Projektcode				
<b>tatsächlicher Liquiditätsbedarf ohne Rücklagenauflösung (Abgang)</b>		227.000,00		
2401	Zuweisungen an Haushaltsrücklagen (Kontengruppe 794)			
2401	Zuweisungen an Haushaltsrücklagen (Kontengruppe 795)		3.300,00	
<b>Jährliche Aufwände für Rücklagen</b>			3.300,00	
2301	Entnahmen von Haushaltsrücklagen (Kontengruppe 894)			
2301	Entnahmen von Haushaltsrücklagen (Kontengruppe 895)	80.000,00		
<b>Jährliche RL-Erträge f. Investitionen (finanzw.)</b>		80.000,00		
<b>H3 verfügbares Haushaltspotential (Eigenmittel) nach finanzwirksamen Rücklagen</b>		307.000,00	3.300,00	<b>303.700,00</b>
- Zuweisungen und Umbuchungen an investive Vorhaben			16.800,00	<b>-16.800,00</b>
+ Rückführungen und Umbuchungen von investiven Vorhaben				<b>0,00</b>
<b>H4 kumuliertes Haushaltspotential (Eigenmittel) Endbestand</b>		307.000,00	20.100,00	<b>286.900,00</b>

MVAG	Mittelverwendungs- und -aufbringungsgruppen	Mittelaufbringung	Mittelverwendung	Saldo
211	Erträge aus der operativen Verwaltungstätigkeit	3.439.200,00		
212	Erträge aus Transfers	806.800,00		
213	Finanzerträge	11.700,00		
<b>Summe Erträge (SU 21)</b>		4.257.700,00		
2117	Nicht finanzierungswirksame operative Erträge (Auflösung von Rückstellungen und Aktivierte Eigenleistungen)			
2127	Nicht finanzierungswirksamer Transferertrag (Auflösung von Investitionszuschüssen)	-129.700,00		
2136	Sonstige nicht finanzierungswirksame Finanzerträge (Auflösung von RS Bewertung von Beteiligungen und aktiven Finanzinstrumenten)			
<b>Nicht finanzwirksame Erträge</b>		-129.700,00		
<b>Finanzwirksame Erträge</b>		4.128.000,00		
221	Personalaufwand		797.900,00	
222	Sachaufwand		1.517.300,00	
223	Transferaufwand		2.131.800,00	
224	Finanzaufwand		21.800,00	
<b>Summe Aufwendungen (SU 22)</b>			4.468.800,00	
2214	Nicht finanzierungswirksamer Personalaufwand (Dotierung RS für Abfertigungen, Jubiläum u. nicht konsumierte Urlaube)		-10.600,00	
2226	Nicht finanzierungswirksamer Sachaufwand (inkl. Abschreibungen, Dotierung von RS Prozess, ausstehende Rechnungen)		-719.800,00	
2237	Nicht finanzierungswirksamer Transferaufwand (Dotierungen von RS f. Pensionen)			
2245	Nicht finanzierungswirksamer Finanzaufwand (Wertberichtigungen zu Finanzinstrumenten, Aufwendungen aus der Bewertung von Beteiligungen)			
<b>Nicht finanzwirksame Aufwendungen</b>			-730.400,00	
<b>Finanzwirksame Aufwendungen</b>			3.738.400,00	
<b>Finanzwirksames Ergebnis</b>		4.128.000,00	3.738.400,00	<b>389.600,00</b>

MVAG	Mittelverwendungs- und -aufbringungsgruppen	Mittelaufbringung	Mittelverwendung	Saldo
332	Einzahlungen aus der Rückzahlung von Darlehen sowie gewährten Vorschüssen (ohne 332x mit Projektcode - Anzahlungen)			
1141	Vorräte ( - Veränderung)			
1142	Gegebene Anzahlungen auf Vorräte ( - Veränderung)			
1540	Passive Rechnungsabgrenzung			
	Einzahlungen der Kontengruppe 000-089, die keinem Projekt mit Projektcode 1 zugeordnet sind			
	Einzahlungen der Kontengruppe 30, die keinem Projekt mit Projektcode 1 zugeordnet sind	10.900,00		
	- Erträge der Kontogruppe 80 mit Projektcode 1			
2301	Entnahmen von Rücklagen endfälliger Darlehen (Kontengruppe 893)			
<b>Jährliche wiederkehrende Einzahlungen</b>		10.900,00		
36	Auszahlungen aus der Finanzierungstätigkeit (ohne Projektcode 1)		83.100,00	
2401	Zuweisung an Rücklagen endfälliger Darlehen (Kontengruppe 793)			
342	Auszahlungen aus der Gewährung von Darlehen sowie gewährten Vorschüssen (ohne 342x mit Projektcode - Anzahlungen)			
1141	Vorräte ( + Veränderung)			
1142	Gegebene Anzahlungen auf Vorräte ( + Veränderung)			
1170	Aktive Rechnungsabgrenzung			
	Auszahlungen (Investitionen) der Kontengruppe 000-083, die keinem Projekt mit Projektcode 1 zugeordnet sind		22.400,00	
<b>Jährliche wiederkehrende Auszahlungen</b>			105.500,00	
	Kontengruppe 871, KT der Ergebnisrechnung, mit Projektcode (BZ)	-380.000,00		
<b>Summe Kapitaltransfers der Ergebnisrechnung</b>		-380.000,00		
<b>H1 Jährliches Haushaltspotential (Eigenmittel)</b>		3.758.900,00	3.843.900,00	<b>-85.000,00</b>
H4VJ Haushaltspotential Vorjahr (Endbestand HP-RL Vorjahr, Konto 935077 = AB)				<b>286.900,00</b>
<b>H2 verfügbares Haushaltspotential (Eigenmittel)</b>				<b>201.900,00</b>

MVAG	Mittelverwendungs- und -aufbringungsgruppen	Mittelaufbringung	Mittelverwendung	Saldo
Information 1 - Berechnung der tatsächlichen Liquidität				
im verfügbaren Haushaltspotential enthaltene Bedarfszuweisungen zur Liquiditätssteigerung aus Kontogruppe 871, KT der Ergebnisrechnung ohne Projektcode				
<b>tatsächlicher Liquiditätsbedarf ohne Rücklagenauflösung (Abgang)</b>		201.900,00		
2401	Zuweisungen an Haushaltsrücklagen (Kontengruppe 794)		40.000,00	
2401	Zuweisungen an Haushaltsrücklagen (Kontengruppe 795)		1.600,00	
<b>Jährliche Aufwände für Rücklagen</b>			41.600,00	
2301	Entnahmen von Haushaltsrücklagen (Kontengruppe 894)			
2301	Entnahmen von Haushaltsrücklagen (Kontengruppe 895)	80.000,00		
<b>Jährliche RL-Erträge f. Investitionen (finanzw.)</b>		80.000,00		
<b>H3 verfügbares Haushaltspotential (Eigenmittel) nach finanzwirksamen Rücklagen</b>		281.900,00	41.600,00	<b>240.300,00</b>
- Zuweisungen und Umbuchungen an investive Vorhaben			16.800,00	<b>-16.800,00</b>
+ Rückführungen und Umbuchungen von investiven Vorhaben				<b>0,00</b>
<b>H4 kumuliertes Haushaltspotential (Eigenmittel) Endbestand</b>		281.900,00	58.400,00	<b>223.500,00</b>

MVAG	Mittelverwendungs- und -aufbringungsgruppen	Mittelaufbringung	Mittelverwendung	Saldo
211	Erträge aus der operativen Verwaltungstätigkeit	3.564.800,00		
212	Erträge aus Transfers	802.700,00		
213	Finanzerträge	11.500,00		
<b>Summe Erträge (SU 21)</b>		4.379.000,00		
2117	Nicht finanzierungswirksame operative Erträge (Auflösung von Rückstellungen und Aktivierte Eigenleistungen)			
2127	Nicht finanzierungswirksamer Transferertrag (Auflösung von Investitionszuschüssen)	-125.000,00		
2136	Sonstige nicht finanzierungswirksame Finanzerträge (Auflösung von RS Bewertung von Beteiligungen und aktiven Finanzinstrumenten)			
<b>Nicht finanzwirksame Erträge</b>		-125.000,00		
<b>Finanzwirksame Erträge</b>		4.254.000,00		
221	Personalaufwand		808.200,00	
222	Sachaufwand		1.513.500,00	
223	Transferaufwand		2.237.100,00	
224	Finanzaufwand		20.000,00	
<b>Summe Aufwendungen (SU 22)</b>			4.578.800,00	
2214	Nicht finanzierungswirksamer Personalaufwand (Dotierung RS für Abfertigungen, Jubiläum u. nicht konsumierte Urlaube)		-10.800,00	
2226	Nicht finanzierungswirksamer Sachaufwand (inkl. Abschreibungen, Dotierung von RS Prozess, ausstehende Rechnungen)		-693.100,00	
2237	Nicht finanzierungswirksamer Transferaufwand (Dotierungen von RS f. Pensionen)			
2245	Nicht finanzierungswirksamer Finanzaufwand (Wertberichtigungen zu Finanzinstrumenten, Aufwendungen aus der Bewertung von Beteiligungen)			
<b>Nicht finanzwirksame Aufwendungen</b>			-703.900,00	
<b>Finanzwirksame Aufwendungen</b>			3.874.900,00	
<b>Finanzwirksames Ergebnis</b>		4.254.000,00	3.874.900,00	<b>379.100,00</b>

MVAG	Mittelverwendungs- und -aufbringungsgruppen	Mittelaufbringung	Mittelverwendung	Saldo
332	Einzahlungen aus der Rückzahlung von Darlehen sowie gewährten Vorschüssen (ohne 332x mit Projektcode - Anzahlungen)			
1141	Vorräte ( - Veränderung)			
1142	Gegebene Anzahlungen auf Vorräte ( - Veränderung)			
1540	Passive Rechnungsabgrenzung			
	Einzahlungen der Kontengruppe 000-089, die keinem Projekt mit Projektcode 1 zugeordnet sind			
	Einzahlungen der Kontengruppe 30, die keinem Projekt mit Projektcode 1 zugeordnet sind	10.500,00		
	- Erträge der Kontogruppe 80 mit Projektcode 1			
2301	Entnahmen von Rücklagen endfälliger Darlehen (Kontengruppe 893)			
<b>Jährliche wiederkehrende Einzahlungen</b>		10.500,00		
36	Auszahlungen aus der Finanzierungstätigkeit (ohne Projektcode 1)		76.200,00	
2401	Zuweisung an Rücklagen endfälliger Darlehen (Kontengruppe 793)			
342	Auszahlungen aus der Gewährung von Darlehen sowie gewährten Vorschüssen (ohne 342x mit Projektcode - Anzahlungen)			
1141	Vorräte ( + Veränderung)			
1142	Gegebene Anzahlungen auf Vorräte ( + Veränderung)			
1170	Aktive Rechnungsabgrenzung			
	Auszahlungen (Investitionen) der Kontengruppe 000-083, die keinem Projekt mit Projektcode 1 zugeordnet sind		16.600,00	
<b>Jährliche wiederkehrende Auszahlungen</b>			92.800,00	
	Kontengruppe 871, KT der Ergebnisrechnung, mit Projektcode (BZ)	-386.000,00		
<b>Summe Kapitaltransfers der Ergebnisrechnung</b>		-386.000,00		
<b>H1 Jährliches Haushaltspotential (Eigenmittel)</b>		3.878.500,00	3.967.700,00	<b>-89.200,00</b>
H4VJ Haushaltspotential Vorjahr (Endbestand HP-RL Vorjahr, Konto 935077 = AB)				<b>223.500,00</b>
<b>H2 verfügbares Haushaltspotential (Eigenmittel)</b>				<b>134.300,00</b>



MVAG	Mittelverwendungs- und -aufbringungsgruppen	Mittelaufbringung	Mittelverwendung	Saldo
Information 1 - Berechnung der tatsächlichen Liquidität				
im verfügbaren Haushaltspotential enthaltene Bedarfszuweisungen zur Liquiditätssteigerung aus Kontogruppe 871, KT der Ergebnisrechnung ohne Projektcode				
<b>tatsächlicher Liquiditätsbedarf ohne Rücklagenauflösung (Abgang)</b>		134.300,00		
2401	Zuweisungen an Haushaltsrücklagen (Kontengruppe 794)		50.000,00	
2401	Zuweisungen an Haushaltsrücklagen (Kontengruppe 795)		800,00	
<b>Jährliche Aufwände für Rücklagen</b>			50.800,00	
2301	Entnahmen von Haushaltsrücklagen (Kontengruppe 894)			
2301	Entnahmen von Haushaltsrücklagen (Kontengruppe 895)	80.000,00		
<b>Jährliche RL-Erträge f. Investitionen (finanzw.)</b>		80.000,00		
<b>H3 verfügbares Haushaltspotential (Eigenmittel) nach finanzwirksamen Rücklagen</b>		214.300,00	50.800,00	<b>163.500,00</b>
- Zuweisungen und Umbuchungen an investive Vorhaben			16.800,00	<b>-16.800,00</b>
+ Rückführungen und Umbuchungen von investiven Vorhaben				<b>0,00</b>
<b>H4 kumuliertes Haushaltspotential (Eigenmittel) Endbestand</b>		214.300,00	67.600,00	<b>146.700,00</b>



MFP - Schuldenentwicklung



Bezeichnung	VA 2026	Plan 2027	Plan 2028	Plan 2029	Plan 2030
<b>Gesamte Schulden</b>					
Buchwert 01.01.	1.049.200	957.300	864.300	760.700	677.600
Zugang					
Tilgung	91.900	93.000	103.600	83.100	76.200
<b>Buchwert 31.12.</b>	<b>957.300</b>	<b>864.300</b>	<b>760.700</b>	<b>677.600</b>	<b>601.400</b>
Zinsen	22.500	20.000	18.000	15.800	13.900
Ersätze					
<b>Gesamt-Schuldendienst</b>	<b>114.400</b>	<b>113.000</b>	<b>121.600</b>	<b>98.900</b>	<b>90.100</b>
<b>nicht Maastricht-relevante Schulden</b>					
Buchwert 01.01.	1.049.200	957.300	864.300	760.700	677.600
Zugang					
Tilgung	91.900	93.000	103.600	83.100	76.200
<b>Buchwert 31.12.</b>	<b>957.300</b>	<b>864.300</b>	<b>760.700</b>	<b>677.600</b>	<b>601.400</b>
Zinsen	22.500	20.000	18.000	15.800	13.900
Ersätze					
<b>Gesamt-Schuldendienst</b>	<b>114.400</b>	<b>113.000</b>	<b>121.600</b>	<b>98.900</b>	<b>90.100</b>
<b>Maastricht-relevante Schulden</b>					
Buchwert 01.01.	0	0	0	0	0
Zugang					
Tilgung					
<b>Buchwert 31.12.</b>	<b>0</b>	<b>0</b>	<b>0</b>	<b>0</b>	<b>0</b>
Zinsen					
Ersätze					
<b>Gesamt-Schuldendienst</b>	<b>0</b>	<b>0</b>	<b>0</b>	<b>0</b>	<b>0</b>



Seite	Inhalt
3	Vorbericht
15	Ergebnishaushalt Gesamt 1. Ebene (Anlage 1a) - interne Vergütungen enthalten
19	Finanzierungshaushalt Gesamt 1. Ebene (Anlage 1b) - interne Vergütungen enthalten
23	Ergebnishaushalt Gesamt 1. und 2. Ebene (Anlage 1a) - interne Vergütungen enthalten
27	Finanzierungshaushalt Gesamt 1. und 2. Ebene (Anlage 1b) - interne Vergütungen enthalten
33	Ergebnishaushalt Bereichsbudget 1. und 2. Ebene (Anlage 1a)
55	Finanzierungshaushalt Bereichsbudget 1. und 2. Ebene (Anlage 1b)
97	Ergebnis- und Finanzierungsvoranschlag Detailnachweis
171	Haushaltspotential (aufbauend auf der Ergebnisrechnung)
177	Nachweis der Investitionstätigkeit
195	Nachweis der sonstigen Investitionen (nur VC 2)
199	Dienstpostenplan
203	Personaldaten iSd ÖStp (Anlage 4)
209	Querschnitt (Anlage 5b)
213	Nachweis über Transferzahlungen (Anlage 6a)
217	Nachweis über Haushaltsrücklagen und Zahlungsmittelreserven (Anlage 6b)
221	Einzelnachweis über Finanzschulden und Schuldendienst (Anlage 6c)
227	Nachweis über haushaltsinterne Vergütungen (Anlage 6f)
231	Rückstellungsspiegel (Anlage 6q)
235	Nachweis Vermögen mit abgeänderter Nutzungsdauer
239	MFP - Ergebnishaushalt Gesamt 1. Ebene - interne Vergütungen enthalten
243	MFP - Finanzierungshaushalt Gesamt 1. Ebene - interne Vergütungen enthalten
247	MFP - Ergebnishaushalt Gesamt 1. und 2. Ebene - interne Vergütungen enthalten
251	MFP - Finanzierungshaushalt Gesamt 1. und 2. Ebene - interne Vergütungen enthalten
257	MFP - Haushaltspotential (aufbauend auf der Ergebnisrechnung)
275	MFP - Schuldenentwicklung