

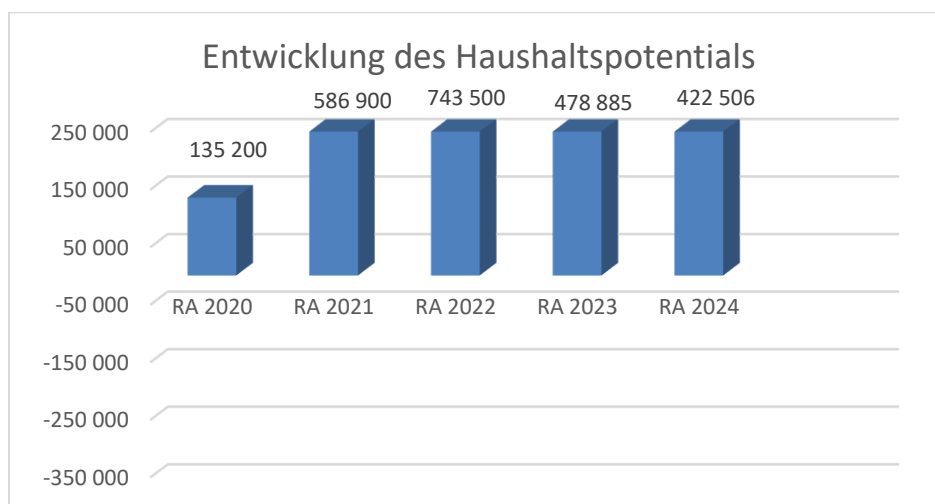


Marktgemeinde Weitersfeld
Rechnungsabschluss 2024

Vorbericht

Vorbericht zum Rechnungsabschluss 2024 gemäß § 3 der NÖ Gemeindehaushaltsverordnung (NÖ GHVO)

Entwicklung des Haushaltspotentials



Erläuterung:

Das Haushaltspotential hat seine Grundlage in § 67 Z. 11 der NÖ Gemeindeordnung 1973 (NÖ GO 1973) und ist erstmals im Voranschlag 2020 auszuweisen. Die Angaben zu den Vorjahren entfallen daher.

Haushaltspotential: Differenz der wiederkehrenden Mittelaufbringungen abzüglich der wiederkehrenden Mittelverwendungen unter Berücksichtigung der entsprechenden Forderungen und Verbindlichkeiten.

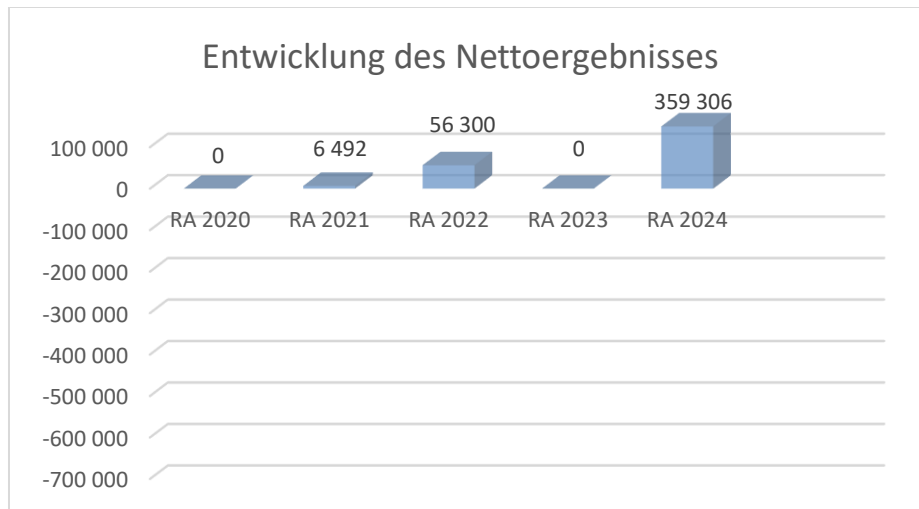
Das Haushaltspotential ist eine wichtige Kenngröße und gibt die **aktuelle Leistungsfähigkeit** der Gemeinde wieder. Das schafft Vergleichbarkeit mit der bisherigen Rechtslage, aus der Überschüsse und Abgänge abzuleiten waren und dient der Transparenz.

Wenn das Haushaltspotential innerhalb des Zeitraumes des mittelfristigen Finanzplanes laufend negativ ist, ist ein Haushaltskonsolidierungskonzept zu erstellen (§ 72b Abs. 1 Z. 2 NÖ GO 1973)

Begründung durch die Gemeinde:

Trotz der schwierigen finanziellen Lage (ansteigende Gehälter, niedrigere Ertragsanteile, hohe Energiekosten, hohe Zinsen für Darlehen etc.) kann aufgrund des Haushaltspotentials aus dem Vorjahr ein positives Haushaltspotential erzielt werden.

Entwicklung des Nettoergebnisses



Erläuterung:

Beim Nettoergebnis handelt es sich um das Ergebnis des **Ergebnisvoranschlages** und ist erstmals für das Haushaltsjahr 2020 auszuweisen. Die Angaben zu den Vorjahren entfallen daher.

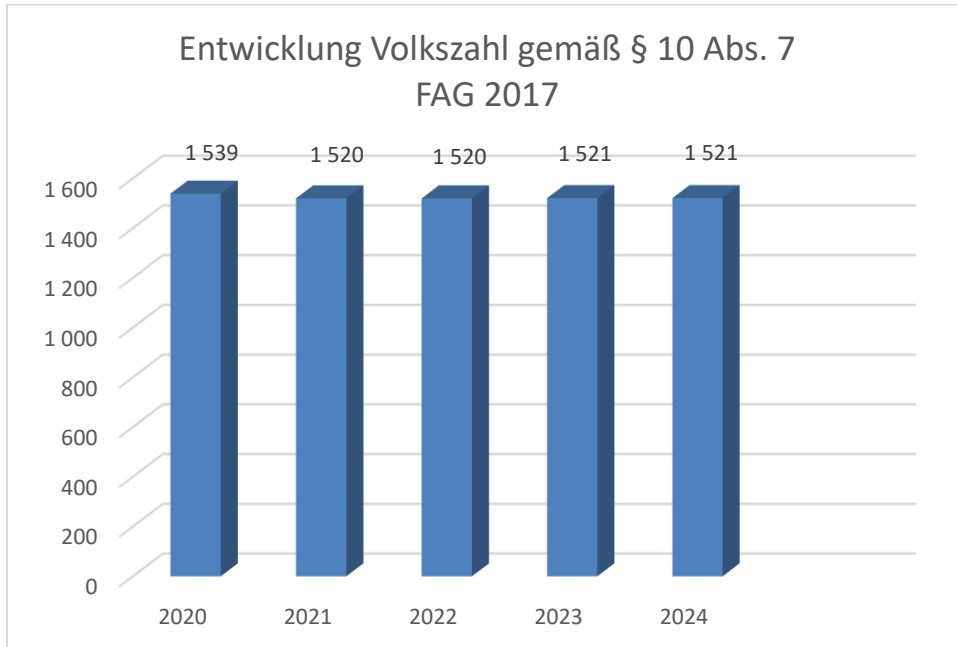
Ein positives Nettoergebnis bedeutet, dass die Erträge voraussichtlich ausreichend sein werden, die Aufwendungen für die kommunalen Leistungen (inklusive des Werteverzehrs des Anlagevermögens in Form der Abschreibungen) abzudecken.

Ein negatives Nettoergebnis heißt, dass dies nicht zur Gänze (in der Höhe des negativen Wertes) möglich ist.

Begründung durch die Gemeinde:

Das Nettoergebnis weist einen positiven Wert auf.

Entwicklung der Volkszahl gemäß § 10 Abs. 7 FAG 2017, BGBl. I Nr. 116/2016 in der Fassung BGBl. I Nr. 106/2018



Erläuterung:

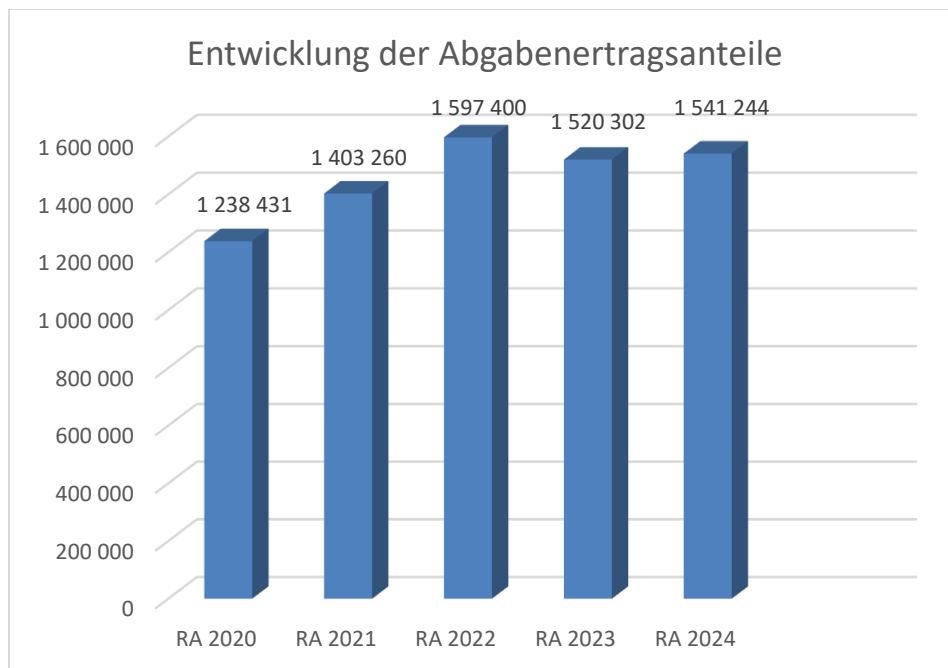
Die Volkszahl gemäß § 10 Abs. 7 FAG 2017 wird jährlich von der Bundesanstalt Statistik Austria zum Stichtag 31. Oktober festgestellt und wirkt mit dem Beginn des übernächsten Kalenderjahres. Sie dient für die Berechnung der Abgabenertragsanteile und darf nicht automatisch mit der Volkszahl für die Berechnung der Gemeinderatsmandate verwechselt werden.

Eine Erhöhung bzw. Verminderung der Volkszahl (jährlich) ist ein wesentlicher Indikator für die Berechnung der Abgabenertragsanteile.

Begründung durch die Gemeinde:

Seit 2017 verzeichnen wir durch verminderte Abwanderung und vermehrten Zuzug eine Stabilisierung der Volkszahl.

Entwicklung der Abgabenertragsanteile



Erläuterung:

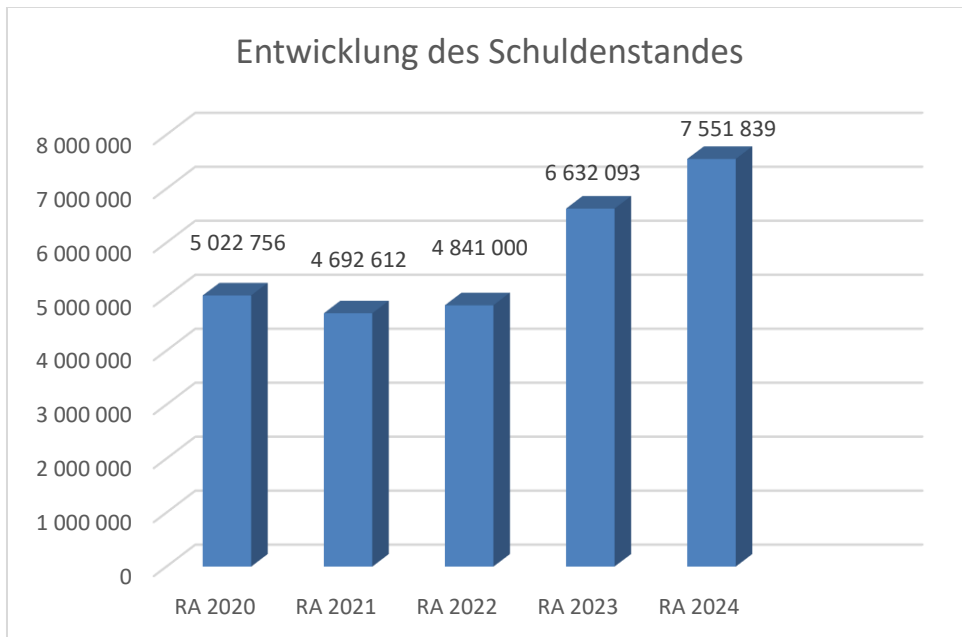
Die Gebietskörperschaften (Bund, Länder und Gemeinden) erhalten auf Basis des aktuellen Finanzausgleichs aus den gemeinschaftlichen Bundesabgaben (z.B. Umsatzsteuer, Körperschaftssteuer, Lohnsteuer, Versicherungssteuer, Mineralölsteuer, Normverbrauchsabgabe, Tabaksteuer udgl.) entsprechende Anteile. Im Bereich der Gemeinden spielen dabei die Volkszahl und der abgestufte Bevölkerungsschlüssel eine besondere Rolle. Die sogenannten „Abgabenertragsanteile“ bilden in den meisten Gemeinden die wichtigste Einnahmequelle.

Ein Steigen der Abgabenertragsanteile weist auch auf eine Erhöhung der Volkszahl hin.

Begründung durch die Gemeinde:

Siehe Folie „Entwicklung Volkszahl“

Entwicklung des Schuldenstandes



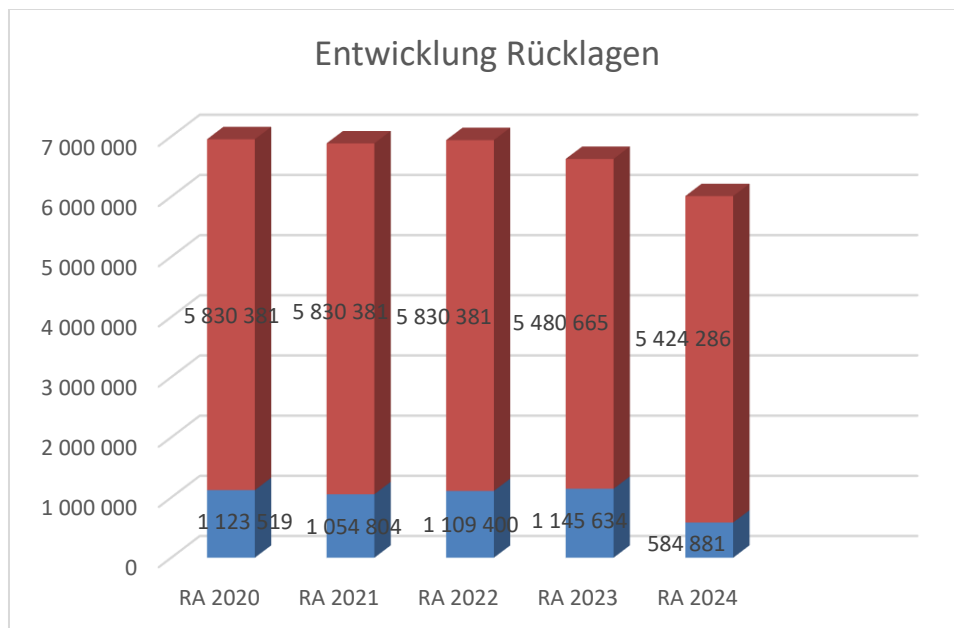
Erläuterung:

Die Entwicklung des Schuldenstandes zeigt auf, inwieweit der Schuldenstand über die Jahre erhöht oder reduziert wird.

Begründung durch die Gemeinde:

Die Erhöhung des Schuldenstandes ist auf die Aufnahme der Darlehen für den Bau der Wasserversorgungsanlagen in den Katastralgemeinden Fronsburg, Ober- und Untermixnitz zurückzuführen.

Entwicklung der Rücklagen mit und ohne Zahlungsmittelreserve



Erläuterung:

Die Entwicklung der Rücklagen zeigt an, inwieweit Rücklagen vorhanden sind und ob Rücklagen aufgebaut bzw. aufgebraucht werden.

Blauer Balken Rücklagen mit Zahlungsmittelreserve.

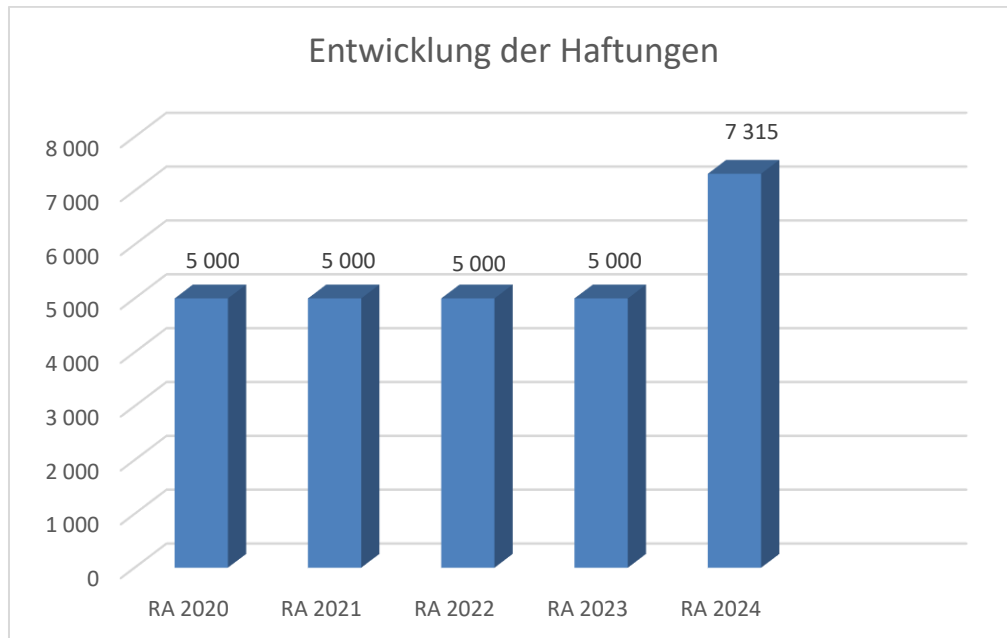
Roter Balken Rücklagen ohne Zahlungsmittelreserve.

Begründung durch die Gemeinde:

Die Gemeinde investiert im Haushaltsjahr 2024 in verschiedene Projekte. Damit diese umgesetzt werden können, werden diese teilweise durch die Entnahmen der Rücklagen finanziert.

Im Jahr 2024 wurde erstmalig eine Haushaltsrücklage in der Höhe von € 478.900,- gebildet.

Entwicklung der Haftungen



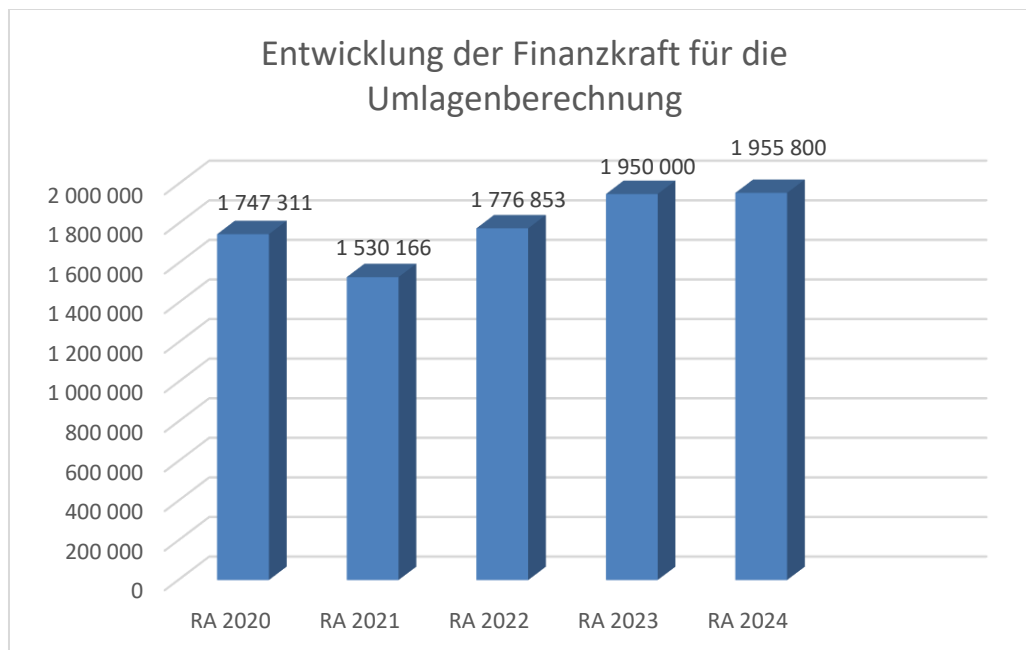
Erläuterung:

Eine Gemeinde darf Bürgschaften und sonstige Haftungen nur übernehmen, wenn hierfür ein besonderes Interesse der Gemeinde gegeben ist, der Schuldner nachweist, dass eine ordnungsgemäße Verzinsung und Tilgung gesichert ist, die Haftungen befristet sind, der Betrag, für den gehaftet wird, ziffernmäßig bestimmt ist und die Gemeinde den daraus folgenden Zahlungsverpflichtungen nachkommen kann (vgl. § 78 Abs. 1 NÖ Gemeindeordnung 1973).

Begründung durch die Gemeinde:

Die Haftung für die Bodenaushubdeponie wurde lt. Gemeinderatsbeschluss vom 16. April 2024 um weitere sechs Jahre, somit bis 30.9.2030, verlängert (wertgesichert nach dem Baukostenindex Straße – Basis April 2010) und entspricht somit einem Betrag von € 7.315,-.

Entwicklung der Finanzkraft für die Umlagenberechnung



Erläuterung:

Die Finanzkraft einer Gemeinde wird aus den

- Erträgen der ausschließlichen Gemeindeabgaben ohne die Gebühren für die Benützung von Gemeindeeinrichtungen und -anlagen und ohne die Interessentenbeiträge von Grundstückseigentümern und Anrainern und
- Ertragsanteilen an den gemeinschaftlichen Bundesabgaben ohne Spielbankenabgabe

ermittelt.

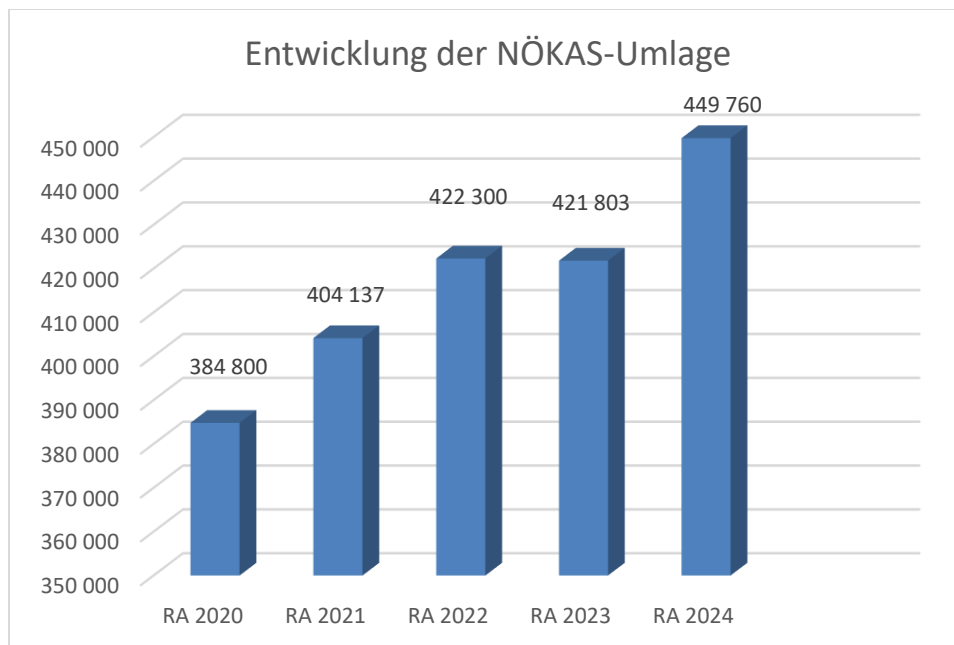
Basis für die Ermittlung der Finanzkraft sind die tatsächlichen Beträge aufgrund der Rechnungsabschlüsse.

Die Darstellung der Entwicklung der Finanzkraft für die Umlagenberechnung hat insbesondere auf die Beitragsleistung der Gemeinden zum NÖ Krankenanstaltensprengel (NÖKAS) und zur Sozialumlage Auswirkungen. Eine Erhöhung oder Reduktion/Verminderung der Finanzkraft wirkt sich unmittelbar auf die Beitragsleistung aus.

Begründung durch die Gemeinde:

Es ist seit 2017 ein gleichbleibend stabiler Anstieg der Finanzkraft für die Umlagenberechnung durch vermehrte Erträge aus Abgaben zu verzeichnen. Für 2021 schlägt sich die Corona-Krise durch.

Entwicklung der NÖKAS-Umlage



Erläuterung:

Das Landesgebiet ist Beitragsbezirk und Krankenanstaltensprengel für alle öffentlichen Krankenanstalten in Niederösterreich. Beitragsbezirk und Krankenanstaltensprengel sind ein Gemeindeverband. Dem Gemeindeverband gehören alle Gemeinden Niederösterreichs an. Der Gemeindeverband ist juristische Person, er hat seinen Sitz am Sitz der Landesregierung und trägt die Bezeichnung "NÖ Krankenanstaltensprengel" (§ 61 Abs. 1 NÖ Krankenanstaltengesetz - NÖ KAG).

Die Gemeinden haben an den NÖ Krankenanstaltensprengel monatliche Beiträge zu leisten. Berechnungsgrundlage bilden dabei die Volkszahl und die Finanzkraft der Gemeinden. Steigerungen bei der Volkszahl und bei der Finanzkraft führen daher zu höheren Beitragsleistungen bei den Gemeinden.

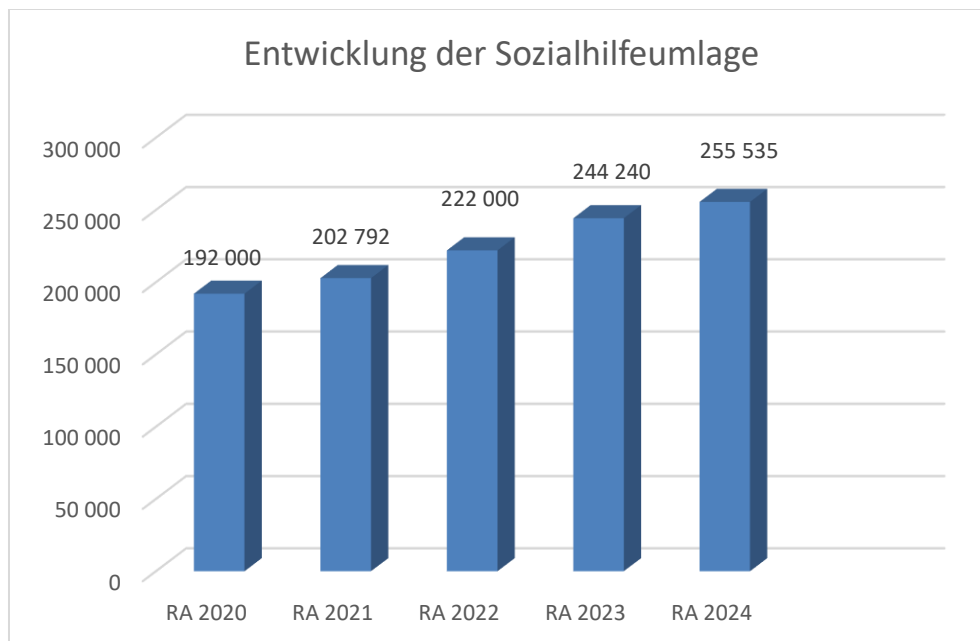
Diese monatlichen Beiträge werden von den der Gemeinde gebührenden monatlichen Vorschüssen auf die Ertragsanteile an den gemeinschaftlichen Bundesabgaben einbehalten.

Begründung durch die Gemeinde:

Trotz der seit 2017 stabilen Volkszahl und seit 2017 gleichmäßig ansteigenden Finanzkraft entwickelt sich die NÖKAS-Umlage seit 2018 stark ansteigend.

Ab dem Jahr 2021 werden die Rettungsdienstbeiträge in Form einer einmaligen Aufstockung der NÖKAS-Beiträge eingehoben, die sämtliche Leistungen der Gemeinden an die Rettungsorganisationen umfasst.

Entwicklung der Sozialhilfeumlage



Erläuterung:

Die Gemeinden haben jährlich einen Beitrag zu den vom Land zu tragenden Kosten der Sozialhilfe, die nicht durch Kostenbeitrags- und Ersatzleistungen oder durch sonstige für Zwecke der Sozialhilfe bestimmte Zuschüsse gedeckt sind, in der Höhe von 50 % an das Land zu entrichten (§ 44 NÖ Sozialhilfe-Ausführungsgesetz – NÖ SAG).

Die Leistungen für die Sozialhilfe-Umlage werden von der Landesregierung auf die einzelnen Gemeinden nach ihrer Finanzkraft (Finanzkraft für die Umlagenberechnung) aufgeteilt.

Diese monatlichen Beiträge werden von den der Gemeinde gebührenden monatlichen Vorschüssen auf die Ertragsanteile an den gemeinschaftlichen Bundesabgaben einbehalten.

Begründung durch die Gemeinde:

Die Sozialhilfeumlage ist seit 2018 stetig steigend.

Haushaltspotential (aufbauend auf der Ergebnisrechnung)

MVAG	Mittelverwendungs- und -aufbringungsgruppen	Mittelaufbringung	Mittelverwendung	Saldo
211	Erträge aus der operativen Verwaltungstätigkeit	3 189 980,11		
212	Erträge aus Transfers	1 038 405,54		
213	Finanzerträge	39 074,51		
Summe Erträge (SU 21)		4 267 460,16		
2117	Nicht finanzierungswirksame operative Erträge (Auflösung von Rückstellungen und Aktivierte Eigenleistungen)	-10 869,70		
2127	Nicht finanzierungswirksamer Transferertrag (Auflösung von Investitionszuschüssen)	-186 047,23		
2136	Sonstige nicht finanzierungswirksame Finanzerträge (Auflösung von RS Bewertung von Beteiligungen und aktiven Finanzinstrumenten)			
Nicht finanzwirksame Erträge		-196 916,93		
Finanzwirksame Erträge		4 070 543,23		
221	Personalaufwand		642 194,87	
222	Sachaufwand		2 304 508,42	
223	Transferaufwand		1 298 932,57	
224	Finanzaufwand		279 650,07	
Summe Aufwendungen (SU 22)			4 525 285,93	
2214	Nicht finanzierungswirksamer Personalaufwand (Dotierung RS für Abfertigungen, Jubiläum u. nicht konsumierte Urlaube)		-24 787,64	
2226	Nicht finanzierungswirksamer Sachaufwand (inkl. Abschreibungen, Dotierung von RS Prozess, ausstehende Rechnungen)		-1 017 295,15	
2237	Nicht finanzierungswirksamer Transferaufwand (Dotierungen von RS f. Pensionen)			
2245	Nicht finanzierungswirksamer Finanzaufwand (Wertberichtigungen zu Finanzinstrumenten, Aufwendungen aus der Bewertung von Beteiligungen)			
Nicht finanzwirksame Aufwendungen			-1 042 082,79	
Finanzwirksame Aufwendungen			3 483 203,14	
Finanzwirksames Ergebnis		4 070 543,23	3 483 203,14	587 340,09

MVAG	Mittelverwendungs- und -aufbringungsgruppen	Mittelaufbringung	Mittelverwendung	Saldo
332	Einzahlungen aus der Rückzahlung von Darlehen sowie gewährten Vorschüssen (ohne 332x mit Projektcode - Anzahlungen)			
1141	Vorräte (- Veränderung)			
1142	Gegebene Anzahlungen auf Vorräte (- Veränderung)			
1540	Passive Rechnungsabgrenzung			
	Einzahlungen der Kontengruppe 000-089, die keinem Projekt mit Projektcode 1 zugeordnet sind			
	Einzahlungen der Kontengruppe 30, die keinem Projekt mit Projektcode 1 zugeordnet sind	133 229,81		
	- Erträge der Kontogruppe 80 mit Projektcode 1			
2301	Entnahmen von Rücklagen endfälliger Darlehen (Kontengruppe 893)			
Jährliche wiederkehrende Einzahlungen		133 229,81		
36	Auszahlungen aus der Finanzierungstätigkeit (ohne Projektcode 1)		456 253,95	
2401	Zuweisung an Rücklagen endfälliger Darlehen (Kontengruppe 793)			
342	Auszahlungen aus der Gewährung von Darlehen sowie gewährten Vorschüssen (ohne 342x mit Projektcode - Anzahlungen)			
1141	Vorräte (+ Veränderung)			
1142	Gegebene Anzahlungen auf Vorräte (+ Veränderung)			
1170	Aktive Rechnungsabgrenzung			
	Auszahlungen (Investitionen) der Kontengruppe 000-083, die keinem Projekt mit Projektcode 1 zugeordnet sind		95 516,32	
Jährliche wiederkehrende Auszahlungen			551 770,27	
	Kontengruppe 871, KT der Ergebnisrechnung, mit Projektcode (BZ)	-252 000,00		
Summe Kapitaltransfers der Ergebnisrechnung		-252 000,00		
H1 Jährliches Haushaltspotential (Eigenmittel)		3 951 773,04	4 034 973,41	-83 200,37
H4VJ Haushaltspotential Vorjahr (Endbestand HP-RL Vorjahr, Konto 935077 = AB)				478 885,36
H2 verfügbares Haushaltspotential (Eigenmittel)				395 684,99

MVAG	Mittelverwendungs- und -aufbringungsgruppen	Mittelaufbringung	Mittelverwendung	Saldo
Information 1 - Berechnung der tatsächlichen Liquidität				
im verfügbaren Haushaltspotential enthaltene Bedarfszuweisungen zur Liquiditätssteigerung aus Kontogruppe 871, KT der Ergebnisrechnung ohne Projektcode				
tatsächlicher Liquiditätsbedarf ohne Rücklagenauflösung (Abgang)		395 684,99		
2401	Zuweisungen an Haushaltsrücklagen (Kontengruppe 794)		7 856,99	
2401	Zuweisungen an Haushaltsrücklagen (Kontengruppe 795)		20 290,81	
Jährliche Aufwände für Rücklagen			28 147,80	
2301	Entnahmen von Haushaltsrücklagen (Kontengruppe 894)			
2301	Entnahmen von Haushaltsrücklagen (Kontengruppe 895)			
Jährliche RL-Erträge f. Investitionen (finanzw.)		0,00		
H3 verfügbares Haushaltspotential (Eigenmittel) nach finanzwirksamen Rücklagen		395 684,99	28 147,80	367 537,19
- Zuweisungen und Umbuchungen an investive Vorhaben			35 292,97	-35 292,97
+ Rückführungen und Umbuchungen von investiven Vorhaben		90 261,95		90 261,95
H4 kumuliertes Haushaltspotential (Eigenmittel) Endbestand		485 946,94	63 440,77	422 506,17
Information 2 - Abwicklungsbuchung				
H4VJ	Haushaltspotential Rücklage (HP-RL) Anfangsbestand (=Endbestand HP-RL Vorjahr Konto 935077)			478 885,36
	Abwicklung HP-RL (Eigenmittel) - Buchungsbetrag			-56 379,19
	Konto HP RL 935077, tatsächlicher Endbestand			422 506,17
	Kontrolle (H4 Berechnung zu HP-RL Konto)			0,00
Information 3 - Eigenmittel im Kassenbestand				
Kassenbestand "operativ"				
	Forderungen Teilsumme A			
	- Teilsummen a (kurzfristig) der Forderungen aus Beilage 3			68 927,54
	Verbindlichkeiten Teilsumme A			
	+ Teilsummen a (kurzfristig) der Verbindlichkeiten aus Beilage 3			41,49
Summe "Eigenmittel im Kassenbestand"				409 999,31

MVAG	Mittelverwendungs- und -aufbringungsgruppen	Mittelaufbringung	Mittelverwendung	Saldo
Information 4 - Zuführungen aus dem Detailnachweis				
Aufstellung aller Konten der KG 899 und KG 799 mit bzw. ohne PC				
	1/980000/799		35 292,97	
	2/980000/899	90 261,95		
	Summe ohne PC	90 261,95	35 292,97	54 968,98
	5/522000/799 PC 1 522000		18 747,30	
	5/710000/799 PC 1 710000		71 514,65	
	6/820000/899 PC 1 820000	302,33		
	6/851010/899 PC 1 851010	34 990,64		
	Summe mit PC	35 292,97	90 261,95	-54 968,98

Nachweis der liquiden Mittel (Kassenbestand)

Rechnungsabschluss 2024

Marktgemeinde Weitersfeld

Nachweis der liquiden Mittel (Kassenbestand)

ZW	Code	Konto	Bezeichnung	IBAN	Stand 31.12.2023	Einzahlungen 2024	Auszahlungen 2024	Stand 31.12.2024	Auszug Nr.	Datum
1	1151	200001	Barkassa		1 173,00	25 812,67	24 361,28	2 624,39		
			Bar		1 173,00	25 812,67	24 361,28	2 624,39		
2	1151	210002	VB Weitersfeld	AT86 4300 0000 0450 0013	623 107,43	3 977 722,23	3 607 490,00	993 339,66	250	31.12.2024
6	1151	210006	Raika Weitersfeld	AT40 3299 0000 0440 5585	199 772,69	2 785 548,82	2 668 998,73	316 322,78	189	31.12.2024
9	1151	210009	Volksbank-Schwimmbad	AT07 4300 0474 0473 9006	0,00	17 092,20	17 092,20	0,00		
			Bankkonto		822 880,12	6 780 363,25	6 293 580,93	1 309 662,44		
5	1151	906005	Gegenverrechnung		0,00	1 922 648,16	1 922 648,16	0,00		
			Verrechnung		0,00	1 922 648,16	1 922 648,16	0,00		
10	1152	294000	Ansparung Tilgungen VAZ		106 504,54	4 326,30	1 081,58	109 749,26		
11	1152	294100	Straßenbau Wiederherstellung		45 314,46	1 412,87	46 727,33	0,00		
12	1152	294200	Abfertigung		27 769,15	1 023,87	255,97	28 537,05		
13	1152	294300	Kanal		157 286,02	3 302,73	150 825,68	9 763,07		
16	1152	295000	Rücklage Allgemein		799 189,90	27 054,42	399 291,75	426 952,57		
17	1152	294600	Wasser		9 569,79	412,65	103,16	9 879,28		
			Zahlungsmittelreserve		1 145 633,86	37 532,84	598 285,47	584 881,23		
			Gesamtsumme		1 969 686,98	8 766 356,92	8 838 875,84	1 897 168,06		

		Stand 31.12.2023	Stand 31.12.2024	Veränderung
1151	Kassa, Bankguthaben, Schecks	824 053,12	1 312 286,83	488 233,71
1152	Zahlungsmittelreserven	1 145 633,86	584 881,23	-560 752,63
	Zahlungsmittelreserven für zweckgebundene Haushaltsrücklagen	346 443,96	157 928,66	-188 515,30
	294000 Ansparung Tilgungen VAZ	106 504,54	109 749,26	3 244,72
	294100 Straßenbau Wiederherstellung	45 314,46	0,00	-45 314,46
	294200 Abfertigung	27 769,15	28 537,05	767,90
	294300 Kanal	157 286,02	9 763,07	-147 522,95
	294600 Wasser	9 569,79	9 879,28	309,49
	Zahlungsmittelreserven für allgemeine Haushaltsrücklagen	799 189,90	426 952,57	-372 237,33
	295000 Rücklage Allgemein	799 189,90	426 952,57	-372 237,33
B.III	Gesamtsumme liquide Mittel	1 969 686,98	1 897 168,06	-72 518,92

ZW	Code	Konto	Bezeichnung	IBAN	Stand 31.12.2023	Einzahlungen 2024	Auszahlungen 2024	Stand 31.12.2024	Auszug Nr.	Datum
----	------	-------	-------------	------	---------------------	----------------------	----------------------	---------------------	------------	-------

Der vorliegende Rechnungsabschluss enthält alle im Rechnungszeitraum erfolgten Gebarungen. Er stimmt mit den Belegen und Aufzeichnungen in den Rechnungsbüchern überein. Die ausgewiesenen buchmäßigen Bestände stimmen mit den tatsächlich vorhandenen Bargeldbeständen und Bankbeständen überein.

Der Bürgermeister

Die Kassenverwalterin

Ing. Stefan Mader, MA

Heidemarie Schaller

Der vorliegende Rechnungsabschluss wurde vom Prüfungsausschuss überprüft. Er ist sachlich und rechnerisch richtig.

Der Prüfungsausschuss

Der Prüfungsausschuss

Ergebnishaushalt Gesamt 1. Ebene (Anlage 1a)
- interne Vergütungen enthalten

MVAG	Mittelverwendungs- und aufbringungsgruppen (1. Ebene)	RA 2024	VA 2024	RA - VA
211	Erträge aus der operativen Verwaltungstätigkeit	3 189 980,11	3 180 200,00	9 780,11
212	Erträge aus Transfers	1 038 405,54	833 800,00	204 605,54
213	Finanzerträge	39 074,51	7 000,00	32 074,51
21	Summe Erträge	4 267 460,16	4 021 000,00	246 460,16
221	Personalaufwand	642 194,87	649 500,00	-7 305,13
222	Sachaufwand	2 304 508,42	2 312 000,00	-7 491,58
223	Transferaufwand	1 298 932,57	1 301 200,00	-2 267,43
224	Finanzaufwand	279 650,07	280 700,00	-1 049,93
22	Summe Aufwendungen	4 525 285,93	4 543 400,00	-18 114,07
SA0	Saldo (0) Nettoergebnis (21 - 22)	-257 825,77	-522 400,00	264 574,23
230	Entnahmen von Haushaltsrücklagen	645 279,62	1 030 500,00	-385 220,38
240	Zuweisungen an Haushaltsrücklagen	28 147,80	278 900,00	-250 752,20
SA01	Saldo (01) Haushaltsrücklagen (230 - 240)	617 131,82	751 600,00	-134 468,18
SA00	Saldo (00) Nettoergebnis nach Haushaltsrücklagen (Saldo 0 + Saldo 01)	359 306,05	229 200,00	130 106,05

Finanzierungshaushalt Gesamt 1. Ebene (Anlage 1b)
- interne Vergütungen enthalten

MVAG	Mittelverwendungs- und aufbringungsgruppen (1. Ebene)	RA 2024	VA 2024	RA - VA
OPERATIVE GEBARUNG				
311	Einzahlungen aus operativer Verwaltungstätigkeit	3 018 774,57	3 092 800,00	-74 025,43
312	Einzahlungen aus Transfers	852 358,31	697 900,00	154 458,31
313	Einzahlungen aus Finanzerträgen	39 074,51	7 000,00	32 074,51
31	Summe Einzahlungen operative Gebarung	3 910 207,39	3 797 700,00	112 507,39
321	Auszahlungen aus Personalaufwand	617 407,23	640 600,00	-23 192,77
322	Auszahlungen aus Sachaufwand	1 161 832,42	1 338 800,00	-176 967,58
323	Auszahlungen aus Transfers	1 295 532,59	1 295 400,00	132,59
324	Auszahlungen aus Finanzaufwand	279 650,07	280 700,00	-1 049,93
32	Summe Auszahlungen operative Gebarung	3 354 422,31	3 555 500,00	-201 077,69
SA1	Saldo (1) Geldfluss aus der operativen Gebarung (31 – 32)	555 785,08	242 200,00	313 585,08
INVESTIVE GEBARUNG				
331	Einzahlungen aus der Investitionstätigkeit	2 100,00	23 000,00	-20 900,00
332	Einzahlungen aus der Rückzahlung von Darlehen sowie gewährten Vorschüssen			
333	Einzahlungen aus Kapitaltransfers	1 122 720,28	718 200,00	404 520,28
33	Summe Einzahlungen investive Gebarung	1 124 820,28	741 200,00	383 620,28
341	Auszahlungen aus der Investitionstätigkeit	2 593 543,98	3 757 300,00	-1 163 756,02
342	Auszahlungen aus der Gewährung von Darlehen sowie gewährten Vorschüssen			
343	Auszahlungen aus Kapitaltransfers	3 399,98	5 800,00	-2 400,02
34	Summe Auszahlungen investive Gebarung	2 596 943,96	3 763 100,00	-1 166 156,04
SA2	Saldo (2) Geldfluss aus der investiven Gebarung (33 – 34)	-1 472 123,68	-3 021 900,00	1 549 776,32
SA3	Saldo (3) Nettofinanzierungssaldo (Saldo 1 + Saldo 2)	-916 338,60	-2 779 700,00	1 863 361,40

MVAG	Mittelverwendungs- und aufbringungsgruppen (1. Ebene)	RA 2024	VA 2024	RA - VA
FINANZIERUNGSTÄTIGKEIT				
351	Einzahlungen aus der Aufnahme von Finanzschulden	1 376 000,00	1 846 000,00	-470 000,00
353	Einzahlungen infolge eines Kapitaltausches bei derivativen Finanzinstrumenten mit Grundgeschäft			
355	Einzahlungen aus dem Abgang von Finanzinstrumenten			
35	Summe Einzahlungen aus der Finanzierungstätigkeit	1 376 000,00	1 846 000,00	-470 000,00
361	Auszahlungen aus der Tilgung von Finanzschulden	456 253,95	480 000,00	-23 746,05
363	Auszahlungen infolge eines Kapitaltausches bei derivativen Finanzinstrumenten mit Grundgeschäft			
365	Auszahlungen für den Erwerb von Finanzinstrumenten			
36	Summe Auszahlungen aus der Finanzierungstätigkeit	456 253,95	480 000,00	-23 746,05
SA4	Saldo (4) Geldfluss aus der Finanzierungstätigkeit (35 – 36)	919 746,05	1 366 000,00	-446 253,95
SA5	Saldo (5) Geldfluss aus der voranschlagswirksamen Gebarung (Saldo 3 + Saldo 4)	3 407,45	-1 413 700,00	1 417 107,45
411	Einzahlungen aus nicht voranschlagswirksamen Forderungen	1 464 681,30		
412	Einzahlungen aus nicht voranschlagswirksamen Verbindlichkeiten	846 101,83		
413 ¹	Einzahlungen aus der Aufnahme von zur Kassenstärkung eingegangenen Geldverbindlichkeiten (Barvorlagen)	44 546,12		
41	Summe Einzahlungen aus der nicht voranschlagswirksamen Gebarung	2 355 329,25		
421	Auszahlungen aus nicht voranschlagswirksamen Forderungen	1 508 545,30		
422	Auszahlungen aus nicht voranschlagswirksamen Verbindlichkeiten	878 164,20		
423 ²	Auszahlungen zur Tilgung von zur Kassenstärkung eingegangenen Geldverbindlichkeiten (Barvorlagen)	44 546,12		
42	Summe Auszahlungen aus der nicht voranschlagswirksamen Gebarung	2 431 255,62		
SA6 ²	Saldo (6) Geldfluss aus der nicht voranschlagswirksamen Gebarung (41 - 42)	-75 926,37		
SA7 ²	Saldo (7) Veränderung an Zahlungsmitteln (Saldo 5 + Saldo 6)	-72 518,92		
Verprobung	Veränderung der Summe der Zahlungsmittel (C - D) - (A - B)	-72 518,92		
A	Anfangsbestand liquide Mittel (115 zum 31.12.2023)	1 969 686,98		
B	Anfangsbestand kurzfristige Finanzschulden aus überzogenen Konten bei Kreditinstituten (1511/UK 21 zum 31.12.2023)	0,00		
C	Endbestand liquide Mittel (115 zum 31.12.2024)	1 897 168,06		
D	Endbestand kurzfristige Finanzschulden aus überzogenen Konten bei Kreditinstituten (1511/UK 21 zum 31.12.2024)	0,00		
	*) davon Zahlungsmittelreserven (1152 zum 31.12.2024)		584 881,23	

1) Die Summen der MVAG 413 und 423 ergeben am Jahresende nur dann null, sofern die zur Kassenstärkung eingegangenen Geldverbindlichkeiten (Barvorlagen) innerhalb desselben Finanzjahres getilgt wurden. Eine Differenz zw. Ein- und Auszahlungen (MVAG 4130 bzw. 4230) kann nur deshalb entstehen, weil eine Tilgung nicht innerhalb desselben Finanzjahres erfolgt ist. Die nicht innerhalb desselben Finanzjahres getilgten Kassenstärker sind als Finanzschulden auf die entsprechenden Konten bzw. Gruppen in der Vermögensrechnung umzubuchen.

2) Der Geldfluss aus der nicht voranschlagswirksamen Gebarung (SA6) und die Veränderung an Zahlungsmitteln (SA7) werden im Rechnungsabschluss in den Detailnachweisen und Bereichsbudgets nicht ausgewiesen, sondern nur auf Ebene des Gesamthaushalts.

Ergebnishaushalt Gesamt 1. und 2. Ebene (Anlage 1a)
- interne Vergütungen enthalten

MVAG	Mittelverwendungs- und aufbringungsgruppen (1. und 2. Ebene)	RA 2024	VA 2024	RA - VA
211	Erträge aus der operativen Verwaltungstätigkeit	3 189 980,11	3 180 200,00	9 780,11
2111	Erträge aus eigenen Abgaben	725 840,70	675 200,00	50 640,70
2112	Erträge aus Ertragsanteilen	1 541 243,83	1 532 400,00	8 843,83
2113	Erträge aus Gebühren	555 169,49	520 200,00	34 969,49
2114	Erträge aus Leistungen	143 080,88	154 100,00	-11 019,12
2115	Erträge aus Besitz und wirtschaftlicher Tätigkeit	22 070,72	21 900,00	170,72
2116	Erträge aus Veräußerung und sonstige Erträge	191 704,79	276 400,00	-84 695,21
2117	Nicht finanzierungswirksame operative Erträge	10 869,70		10 869,70
212	Erträge aus Transfers	1 038 405,54	833 800,00	204 605,54
2121	Transferertrag von Trägern des öffentlichen Rechts	852 168,31	697 400,00	154 768,31
2122	Transferertrag von Beteiligungen			
2123	Transferertrag von Unternehmen (mit Finanzunternehmen)			
2124	Transferertrag von Haushalten und Organisationen ohne Erwerbscharakter	190,00	500,00	-310,00
2125	Transferertrag vom Ausland			
2126	Investitions- und Tilgungszuschüsse zwischen Unternehmungen und Betrieben der Gebietskörperschaft und der Gebietskörperschaft			
2127	Nicht finanzierungswirksamer Transferertrag	186 047,23	135 900,00	50 147,23
213	Finanzerträge	39 074,51	7 000,00	32 074,51
2131	Erträge aus Zinsen	39 074,51	7 000,00	32 074,51
2132	Erträge aus Zinsen aus derivativen Finanzinstrumenten mit und ohne Grundgeschäft			
2133	Erträge aus Gewinnentnahmen von marktbestimmten Betrieben			
2134	Sonstige Finanzerträge			
2135	Erträge aus Dividenden/Gewinnausschüttungen			
2136	Sonstige nicht finanzierungswirksame Finanzerträge			
21	Summe Erträge	4 267 460,16	4 021 000,00	246 460,16
221	Personalaufwand	642 194,87	649 500,00	-7 305,13
2211	Personalaufwand (Bezüge, Nebengebühren, Mehrleistungen)	492 082,51	511 800,00	-19 717,49
2212	Gesetzlicher und freiwilliger Sozialaufwand	125 324,72	128 800,00	-3 475,28
2213	Sonstiger Personalaufwand			
2214	Nicht finanzierungswirksamer Personalaufwand	24 787,64	8 900,00	15 887,64
222	Sachaufwand	2 304 508,42	2 312 000,00	-7 491,58
2221	Gebrauchs- und Verbrauchsgüter, Handelswaren	190 989,62	187 100,00	3 889,62
2222	Verwaltungs- und Betriebsaufwand	191 529,83	288 300,00	-96 770,17
2223	Leasing- und Mietaufwand	19 940,12	21 300,00	-1 359,88
2224	Instandhaltung	217 191,56	254 600,00	-37 408,44
2225	Sonstiger Sachaufwand	667 562,14	651 900,00	15 662,14
2226	Nicht finanzierungswirksamer Sachaufwand	1 017 295,15	908 800,00	108 495,15

MVAG	Mittelverwendungs- und aufbringungsgruppen (1. und 2. Ebene)	RA 2024	VA 2024	RA - VA
223	Transferaufwand	1 298 932,57	1 301 200,00	-2 267,43
2231	Transferaufwand an Träger des öffentlichen Rechts	1 120 681,92	1 131 700,00	-11 018,08
2232	Transferaufwand an Beteiligungen			
2233	Transferaufwand an Unternehmen (mit Finanzunternehmen)	116 073,50	117 700,00	-1 626,50
2234	Transferaufwand an Haushalte und Organisationen ohne Erwerbscharakter	62 177,15	51 800,00	10 377,15
2235	Transferaufwand an das Ausland			
2236	Investitions- und Tilgungszuschüsse zwischen Unternehmungen und Betrieben der Gebietskörperschaft und der Gebietskörperschaft			
2237	Nicht finanzierungswirksamer Transferaufwand			
224	Finanzaufwand	279 650,07	280 700,00	-1 049,93
2241	Aufwendungen für Zinsen	278 595,57	279 500,00	-904,43
2242	Zinsen und sonstige Aufwendungen aus derivativen Finanzinstrumenten mit und ohne Grundgeschäft			
2243	Gewinnentnahmen von Unternehmungen und marktbestimmten Betrieben der Gebietskörperschaft (innerhalb der Gebietskörperschaft)			
2244	Sonstiger Finanzaufwand	1 054,50	1 200,00	-145,50
2245	Nicht finanzierungswirksamer Finanzaufwand			
22	Summe Aufwendungen	4 525 285,93	4 543 400,00	-18 114,07
SA0	Saldo (0) Nettoergebnis (21 - 22)	-257 825,77	-522 400,00	264 574,23
230	Entnahmen von Haushaltsrücklagen	645 279,62	1 030 500,00	-385 220,38
2301	Entnahmen von Haushaltsrücklagen	645 279,62	1 030 500,00	-385 220,38
240	Zuweisungen an Haushaltsrücklagen	28 147,80	278 900,00	-250 752,20
2401	Zuweisungen an Haushaltsrücklagen	28 147,80	278 900,00	-250 752,20
SA01	Saldo (01) Haushaltsrücklagen (230 - 240)	617 131,82	751 600,00	-134 468,18
SA00	Saldo (00) Nettoergebnis nach Haushaltsrücklagen (Saldo 0 + Saldo 01)	359 306,05	229 200,00	130 106,05

Finanzierungshaushalt Gesamt 1. und 2. Ebene (Anlage 1b)
- interne Vergütungen enthalten

MVAG	Mittelverwendungs- und aufbringungsgruppen (1. und 2. Ebene)	RA 2024	VA 2024	RA - VA
311	Einzahlungen aus operativer Verwaltungstätigkeit	3 018 774,57	3 092 800,00	-74 025,43
3111	Einzahlungen aus eigenen Abgaben	698 773,55	675 200,00	23 573,55
3112	Einzahlungen aus Ertragsanteilen	1 541 243,83	1 532 400,00	8 843,83
3113	Einzahlungen aus Gebühren	548 687,74	520 200,00	28 487,74
3114	Einzahlungen aus Leistungen	143 879,96	154 100,00	-10 220,04
3115	Einzahlungen aus Besitz und wirtschaftlicher Tätigkeit	22 070,72	21 900,00	170,72
3116	Einzahlungen aus Veräußerung von geringwertigen Wirtschaftsgütern (GWG) und sonstige Einzahlungen	64 118,77	189 000,00	-124 881,23
312	Einzahlungen aus Transfers	852 358,31	697 900,00	154 458,31
3121	Transferzahlungen von Trägern des öffentlichen Rechts	852 168,31	697 400,00	154 768,31
3122	Transferzahlungen von Beteiligungen			
3123	Transferzahlungen von Unternehmen (inkl. Finanzunternehmen)			
3124	Transferzahlungen von Haushalten und Organisationen ohne Erwerbscharakter	190,00	500,00	-310,00
3125	Transferzahlungen vom Ausland			
3126	Investitions- und Tilgungszuschüsse zwischen Unternehmungen und Betrieben der Gebietskörperschaft und der Gebietskörperschaft			
313	Einzahlungen aus Finanzerträgen	39 074,51	7 000,00	32 074,51
3131	Einzahlungen aus Zinserträgen	39 074,51	7 000,00	32 074,51
3132	Einzahlungen aus Zinsen aus derivativen Finanzinstrumenten mit und ohne Grundgeschäft			
3133	Einzahlungen aus Gewinnentnahmen von marktbestimmten Betrieben			
3134	Sonstige Einzahlungen aus Finanzerträgen			
3135	Einzahlungen aus Dividenden/Gewinnausschüttungen			
31	Summe Einzahlungen operative Gebarung	3 910 207,39	3 797 700,00	112 507,39
321	Auszahlungen aus Personalaufwand	617 407,23	640 600,00	-23 192,77
3211	Auszahlungen für Personalaufwand (Bezüge, Nebengebühren, und Mehrleistungsvergütungen)	492 082,51	511 800,00	-19 717,49
3212	Auszahlungen für gesetzliche und freiwillige Sozialaufwendungen	125 324,72	128 800,00	-3 475,28
3213	Auszahlungen aus sonstigem Personalaufwand			
322	Auszahlungen aus Sachaufwand	1 161 832,42	1 338 800,00	-176 967,58
3221	Auszahlungen für Gebrauchs- und Verbrauchsgüter, Handelswaren	190 989,62	187 100,00	3 889,62
3222	Auszahlungen für Verwaltungs- und Betriebsaufwand	191 691,10	288 300,00	-96 608,90
3223	Auszahlungen für Leasing- und Mietaufwand	19 940,12	21 300,00	-1 359,88
3224	Auszahlungen für Instandhaltung	217 191,56	254 600,00	-37 408,44
3225	Sonstige Auszahlungen aus Sachaufwand	542 020,02	587 500,00	-45 479,98
3226	Auszahlungen aus der Inanspruchnahme von Haftungen			
323	Auszahlungen aus Transfers	1 295 532,59	1 295 400,00	132,59
3231	Transferzahlungen an Träger des öffentlichen Rechts	1 120 681,92	1 131 700,00	-11 018,08
3232	Transferzahlungen an Beteiligungen			

MVAG	Mittelverwendungs- und aufbringungsgruppen (1. und 2. Ebene)	RA 2024	VA 2024	RA - VA
3233	Transferzahlungen an Unternehmen (inkl. Finanzunternehmen)	115 633,52	115 700,00	-66,48
3234	Transferzahlungen an Haushalte und Organisationen ohne Erwerbscharakter	59 217,15	48 000,00	11 217,15
3235	Transferzahlungen an das Ausland			
3236	Investitions- und Tilgungszuschüsse zwischen Unternehmungen und Betrieben der Gebietskörperschaft und der Gebietskörperschaft			
324	Auszahlungen aus Finanzaufwand	279 650,07	280 700,00	-1 049,93
3241	Auszahlungen für Zinsen	278 595,57	279 500,00	-904,43
3242	Auszahlungen für Zinsen aus derivativen Finanzinstrumenten mit und ohne Grundgeschäft			
3243	Auszahlungen aus Gewinnentnahmen von marktbestimmten Betrieben			
3244	Sonstige Auszahlungen aus Finanzaufwendungen	1 054,50	1 200,00	-145,50
32	Summe Auszahlungen operative Gebarung	3 354 422,31	3 555 500,00	-201 077,69
SA1	Saldo (1) Geldfluss aus der operativen Gebarung (31 – 32)	555 785,08	242 200,00	313 585,08
331	Einzahlungen aus der Investitionstätigkeit	2 100,00	23 000,00	-20 900,00
3311	Einzahlungen aus der Veräußerung von immateriellem Vermögen			
3312	Einzahlungen aus der Veräußerung von Grundstücken und Grundstückeinrichtungen	2 100,00	23 000,00	-20 900,00
3313	Einzahlungen aus der Veräußerung von Gebäuden und Bauten			
3314	Einzahlungen aus der Veräußerung von technischen Anlagen, Fahrzeugen und Maschinen			
3315	Einzahlungen aus der Veräußerung von Amts-, Betriebs- und Geschäftsausstattung			
3316	Einzahlungen aus der Veräußerung von Kulturgütern			
3317	Einzahlungen aus der Veräußerung von Beteiligungen			
3318	Einzahlungen aus der Veräußerung von kofinanzierten Schutzbauten			
332	Einzahlungen aus der Rückzahlung von Darlehen sowie gewährten Vorschüssen	0,00	0,00	0,00
3321	Einzahlungen aus Darlehen an Träger des öffentlichen Rechts			
3322	Einzahlungen aus Darlehen an Beteiligungen			
3323	Einzahlungen aus Darlehen an Unternehmen und Haushalte			
3325	Einzahlungen aus Vorschüssen und Anzahlungen			
333	Einzahlungen aus Kapitaltransfers	1 122 720,28	718 200,00	404 520,28
3331	Kapitaltransferzahlungen von Trägern des öffentlichen Rechts	926 002,44	563 800,00	362 202,44
3332	Kapitaltransferzahlungen von Beteiligungen			
3333	Kapitaltransferzahlungen von Unternehmen			
3334	Kapitaltransferzahlungen von Haushalten und Organisationen ohne Erwerbscharakter	196 717,84	154 400,00	42 317,84
3335	Kapitaltransferzahlungen vom Ausland			
33	Summe Einzahlungen investive Gebarung	1 124 820,28	741 200,00	383 620,28
341	Auszahlungen aus der Investitionstätigkeit	2 593 543,98	3 757 300,00	-1 163 756,02
3411	Auszahlungen für den Erwerb von immateriellem Vermögen	2 270,37	2 300,00	-29,63

MVAG	Mittelverwendungs- und aufbringungsgruppen (1. und 2. Ebene)	RA 2024	VA 2024	RA - VA
3412	Auszahlungen für den Erwerb von Grundstücken und Grundstückseinrichtungen	2 529 364,91	3 679 200,00	-1 149 835,09
3413	Auszahlungen für den Erwerb von Gebäuden und Bauten	302,33	3 800,00	-3 497,67
3414	Auszahlungen für den Erwerb von technischen Anlagen, Fahrzeugen und Maschinen	31 129,75	36 100,00	-4 970,25
3415	Auszahlungen für den Erwerb von Amts-, Betriebs- und Geschäftsausstattung	30 476,62	35 900,00	-5 423,38
3416	Auszahlungen für den Erwerb von Kulturgütern			
3417	Auszahlungen für den Erwerb von Beteiligungen			
3418	Auszahlungen für den Erwerb von kofinanzierten Schutzbauten			
342	Auszahlungen aus der Gewährung von Darlehen sowie gewährten Vorschüssen	0,00	0,00	0,00
3421	Auszahlungen von Darlehen an Träger des öffentlichen Rechts			
3422	Auszahlungen von Darlehen an Beteiligungen			
3423	Auszahlungen von Darlehen an Unternehmen und Haushalte			
3425	Auszahlungen von Vorschüssen und Anzahlungen			
343	Auszahlungen aus Kapitaltransfers	3 399,98	5 800,00	-2 400,02
3431	Kapitaltransferzahlungen an Träger des öffentlichen Rechts			
3432	Kapitaltransferzahlungen an Beteiligungen			
3433	Kapitaltransferzahlungen an Unternehmen (Finanzunternehmen)	439,98	2 000,00	-1 560,02
3434	Kapitaltransferzahlungen an Haushalte und Organisationen ohne Erwerbscharakter	2 960,00	3 800,00	-840,00
3435	Kapitaltransferzahlungen an das Ausland			
34	Summe Auszahlungen investive Gebarung	2 596 943,96	3 763 100,00	-1 166 156,04
SA2	Saldo (2) Geldfluss aus der investiven Gebarung (33 – 34)	-1 472 123,68	-3 021 900,00	1 549 776,32
SA3	Saldo (3) Nettofinanzierungssaldo (Saldo 1 + Saldo 2)	-916 338,60	-2 779 700,00	1 863 361,40
351	Einzahlungen aus der Aufnahme von Finanzschulden	1 376 000,00	1 846 000,00	-470 000,00
3511	Einzahlungen aus empfangenen Darlehen von öffentlichen Körperschaften und Rechtsträgern			
3512	Einzahlungen aus empfangenen Darlehen von Beteiligungen			
3513	Einzahlungen aus empfangenen Darlehen von Unternehmen und privaten Haushalten			
3514	Einzahlungen aus Finanzschulden (Finanzunternehmen)	1 376 000,00	1 846 000,00	-470 000,00
3515	Einzahlungen aus Aufnahmen von Leasingverbindlichkeiten			
353	Einzahlungen infolge eines Kapitaltausches bei derivativen Finanzinstrumenten mit Grundgeschäft	0,00	0,00	0,00
3530	Einzahlungen infolge eines Kapitaltausches bei derivativen Finanzinstrumenten mit Grundgeschäft			
355	Einzahlungen aus dem Abgang von Finanzinstrumenten	0,00	0,00	0,00
3550	Einzahlungen aus dem Abgang von Finanzinstrumenten			
35	Summe Einzahlungen aus der Finanzierungstätigkeit	1 376 000,00	1 846 000,00	-470 000,00

MVAG	Mittelverwendungs- und aufbringungsgruppen (1. und 2. Ebene)	RA 2024	VA 2024	RA - VA
361	Auszahlungen aus der Tilgung von Finanzschulden	456 253,95	480 000,00	-23 746,05
3611	Auszahlungen aus empfangenen Darlehen von öffentlichen Körperschaften und Rechtsträgern	30 485,78	30 400,00	85,78
3612	Auszahlungen aus empfangenen Darlehen von Beteiligungen			
3613	Auszahlungen aus empfangenen Darlehen von Unternehmen und privaten Haushalten			
3614	Auszahlungen aus Finanzschulden	425 768,17	449 600,00	-23 831,83
3615	Auszahlungen aus Rückzahlungen von Leasingverbindlichkeiten			
363	Auszahlungen infolge eines Kapitaltausches bei derivativen Finanzinstrumenten mit Grundgeschäft	0,00	0,00	0,00
3630	Auszahlungen infolge eines Kapitaltausches bei derivativen Finanzinstrumenten mit Grundgeschäft			
365	Auszahlungen für den Erwerb von Finanzinstrumenten	0,00	0,00	0,00
3650	Auszahlungen für den Erwerb von Finanzinstrumenten			
36	Summe Auszahlungen aus der Finanzierungstätigkeit	456 253,95	480 000,00	-23 746,05
SA4	Saldo (4) Geldfluss aus der Finanzierungstätigkeit (35 – 36)	919 746,05	1 366 000,00	-446 253,95
SA5	Saldo (5) Geldfluss aus der voranschlagswirksamen Gebarung (Saldo 3 + Saldo 4)	3 407,45	-1 413 700,00	1 417 107,45
411	Einzahlungen aus nicht voranschlagswirksamen Forderungen	1 464 681,30		
4110	Einzahlungen aus nicht voranschlagswirksamen Forderungen	1 464 681,30		
412	Einzahlungen aus nicht voranschlagswirksamen Verbindlichkeiten	846 101,83		
4120	Einzahlungen aus nicht voranschlagswirksamen Verbindlichkeiten	846 101,83		
413¹	Einzahlungen aus der Aufnahme von zur Kassenstärkung eingegangenen Geldverbindlichkeiten (Barvorlagen)	44 546,12		
4130 ¹	Einzahlungen aus der Aufnahme von zur Kassenstärkung eingegangenen Geldverbindlichkeiten (Barvorlagen)	44 546,12		
41	Summe Einzahlungen aus der nicht voranschlagswirksamen Gebarung	2 355 329,25		
421	Auszahlungen aus nicht voranschlagswirksamen Forderungen	1 508 545,30		
4210	Auszahlungen aus nicht voranschlagswirksamen Forderungen	1 508 545,30		
422	Auszahlungen aus nicht voranschlagswirksamen Verbindlichkeiten	878 164,20		
4220	Auszahlungen aus nicht voranschlagswirksamen Verbindlichkeiten	878 164,20		
423²	Auszahlungen zur Tilgung von zur Kassenstärkung eingegangenen Geldverbindlichkeiten (Barvorlagen)	44 546,12		
4230 ²	Auszahlungen zur Tilgung von zur Kassenstärkung eingegangenen Geldverbindlichkeiten (Barvorlagen)	44 546,12		
42	Summe Auszahlungen aus der nicht voranschlagswirksamen Gebarung	2 431 255,62		
SA6²	Saldo (6) Geldfluss aus der nicht voranschlagswirksamen Gebarung (41 - 42)	-75 926,37		
SA7²	Saldo (7) Veränderung an Zahlungsmitteln (Saldo 5 + Saldo 6)	-72 518,92		

MVAG	Mittelverwendungs- und aufbringungsgruppen (1. und 2. Ebene)	RA 2024	VA 2024	RA - VA
Verprobung	Veränderung der Summe der Zahlungsmittel (C - D) - (A - B)	-72 518,92		
A	Anfangsbestand liquide Mittel (115 zum 31.12.2023)	1 969 686,98		
B	Anfangsbestand kurzfristige Finanzschulden aus überzogenen Konten bei Kreditinstituten (1511/UK 21 zum 31.12.2023)	0,00		
C	Endbestand liquide Mittel (115 zum 31.12.2024)	1 897 168,06		
D	Endbestand kurzfristige Finanzschulden aus überzogenen Konten bei Kreditinstituten (1511/UK 21 zum 31.12.2024)	0,00		
	*) davon Zahlungsmittelreserven (1152 zum 31.12.2024)		584 881,23	

1) Die Summen der MVAG 413 und 423 ergeben am Jahresende nur dann null, sofern die zur Kassenstärkung eingegangenen Geldverbindlichkeiten (Barvorlagen) innerhalb desselben Finanzjahres getilgt wurden. Eine Differenz zw. Ein- und Auszahlungen (MVAG 4130 bzw. 4230) kann nur deshalb entstehen, weil eine Tilgung nicht innerhalb desselben Finanzjahres erfolgt ist. Die nicht innerhalb desselben Finanzjahres getilgten Kassenstärker sind als Finanzschulden auf die entsprechenden Konten bzw. Gruppen in der Vermögensrechnung umzubuchen.

2) Der Geldfluss aus der nicht voranschlagswirksamen Gebarung (SA6) und die Veränderung an Zahlungsmitteln (SA7) werden im Rechnungsabschluss in den Detailnachweisen und Bereichsbudgets nicht ausgewiesen, sondern nur auf Ebene des Gesamthaushalts.

Ergebnishaushalt Bereichsbudget 1. und 2. Ebene (Anlage 1a)

Vertretungskörper und allgemeine Verwaltung (Gruppe 0)

MVAG	Mittelverwendungs- und aufbringungsgruppen (1. und 2. Ebene)	RA 2024	VA 2024	RA - VA
211	Erträge aus der operativen Verwaltungstätigkeit	54 481,55	62 800,00	-8 318,45
2111	Erträge aus eigenen Abgaben			
2112	Erträge aus Ertragsanteilen			
2113	Erträge aus Gebühren			
2114	Erträge aus Leistungen	44 393,16	55 400,00	-11 006,84
2115	Erträge aus Besitz und wirtschaftlicher Tätigkeit			
2116	Erträge aus Veräußerung und sonstige Erträge	4 162,38	7 400,00	-3 237,62
2117	Nicht finanzierungswirksame operative Erträge	5 926,01		5 926,01
212	Erträge aus Transfers	0,00	0,00	0,00
2121	Transferertrag von Trägern des öffentlichen Rechts			
2122	Transferertrag von Beteiligungen			
2123	Transferertrag von Unternehmen (mit Finanzunternehmen)			
2124	Transferertrag von Haushalten und Organisationen ohne Erwerbscharakter			
2125	Transferertrag vom Ausland			
2126	Investitions- und Tilgungszuschüsse zwischen Unternehmungen und Betrieben der Gebietskörperschaft und der Gebietskörperschaft			
2127	Nicht finanzierungswirksamer Transferertrag			
213	Finanzerträge	0,00	0,00	0,00
2131	Erträge aus Zinsen			
2132	Erträge aus Zinsen aus derivativen Finanzinstrumenten mit und ohne Grundgeschäft			
2133	Erträge aus Gewinnentnahmen von marktbestimmten Betrieben			
2134	Sonstige Finanzerträge			
2135	Erträge aus Dividenden/Gewinnausschüttungen			
2136	Sonstige nicht finanzierungswirksame Finanzerträge			
21	Summe Erträge	54 481,55	62 800,00	-8 318,45
221	Personalaufwand	269 166,53	254 800,00	14 366,53
2211	Personalaufwand (Bezüge, Nebengebühren, Mehrleistungen)	196 646,59	202 700,00	-6 053,41
2212	Gesetzlicher und freiwilliger Sozialaufwand	48 218,65	48 000,00	218,65
2213	Sonstiger Personalaufwand			
2214	Nicht finanzierungswirksamer Personalaufwand	24 301,29	4 100,00	20 201,29
222	Sachaufwand	300 824,30	335 800,00	-34 975,70
2221	Gebrauchs- und Verbrauchsgüter, Handelswaren	13 366,35	16 900,00	-3 533,65
2222	Verwaltungs- und Betriebsaufwand	17 694,34	37 400,00	-19 705,66
2223	Leasing- und Mietaufwand	5 963,50	7 000,00	-1 036,50
2224	Instandhaltung	28,87	8 500,00	-8 471,13
2225	Sonstiger Sachaufwand	231 385,95	233 900,00	-2 514,05
2226	Nicht finanzierungswirksamer Sachaufwand	32 385,29	32 100,00	285,29

Vertretungskörper und allgemeine Verwaltung (Gruppe 0)

MVAG	Mittelverwendungs- und aufbringungsgruppen (1. und 2. Ebene)	RA 2024	VA 2024	RA - VA
223	Transferaufwand	52 179,45	46 000,00	6 179,45
2231	Transferaufwand an Träger des öffentlichen Rechts	40 787,13	41 300,00	-512,87
2232	Transferaufwand an Beteiligungen			
2233	Transferaufwand an Unternehmen (mit Finanzunternehmen)			
2234	Transferaufwand an Haushalte und Organisationen ohne Erwerbscharakter	11 392,32	4 700,00	6 692,32
2235	Transferaufwand an das Ausland			
2236	Investitions- und Tilgungszuschüsse zwischen Unternehmungen und Betrieben der Gebietskörperschaft und der Gebietskörperschaft			
2237	Nicht finanzierungswirksamer Transferaufwand			
224	Finanzaufwand	0,00	0,00	0,00
2241	Aufwendungen für Zinsen			
2242	Zinsen und sonstige Aufwendungen aus derivativen Finanzinstrumenten mit und ohne Grundgeschäft			
2243	Gewinnentnahmen von Unternehmungen und marktbestimmten Betrieben der Gebietskörperschaft (innerhalb der Gebietskörperschaft)			
2244	Sonstiger Finanzaufwand			
2245	Nicht finanzierungswirksamer Finanzaufwand			
22	Summe Aufwendungen	622 170,28	636 600,00	-14 429,72
SA0	Saldo (0) Nettoergebnis (21 - 22)	-567 688,73	-573 800,00	6 111,27
230	Entnahmen von Haushaltsrücklagen	0,00	0,00	0,00
2301	Entnahmen von Haushaltsrücklagen			
240	Zuweisungen an Haushaltsrücklagen	0,00	0,00	0,00
2401	Zuweisungen an Haushaltsrücklagen			
SA01	Saldo (01) Haushaltsrücklagen (230 - 240)	0,00	0,00	0,00
SA00	Saldo (00) Nettoergebnis nach Haushaltsrücklagen (Saldo 0 + Saldo 01)	-567 688,73	-573 800,00	6 111,27

Öffentliche Ordnung und Sicherheit (Gruppe 1)

MVAG	Mittelverwendungs- und aufbringungsgruppen (1. und 2. Ebene)	RA 2024	VA 2024	RA - VA
211	Erträge aus der operativen Verwaltungstätigkeit	4 145,40	5 800,00	-1 654,60
2111	Erträge aus eigenen Abgaben			
2112	Erträge aus Ertragsanteilen			
2113	Erträge aus Gebühren			
2114	Erträge aus Leistungen	4 107,40	5 500,00	-1 392,60
2115	Erträge aus Besitz und wirtschaftlicher Tätigkeit			
2116	Erträge aus Veräußerung und sonstige Erträge	38,00	300,00	-262,00
2117	Nicht finanzierungswirksame operative Erträge			
212	Erträge aus Transfers	205 878,60	199 600,00	6 278,60
2121	Transferertrag von Trägern des öffentlichen Rechts	173 498,60	171 600,00	1 898,60
2122	Transferertrag von Beteiligungen			
2123	Transferertrag von Unternehmen (mit Finanzunternehmen)			
2124	Transferertrag von Haushalten und Organisationen ohne Erwerbscharakter			
2125	Transferertrag vom Ausland			
2126	Investitions- und Tilgungszuschüsse zwischen Unternehmungen und Betrieben der Gebietskörperschaft und der Gebietskörperschaft			
2127	Nicht finanzierungswirksamer Transferertrag	32 380,00	28 000,00	4 380,00
213	Finanzerträge	0,00	0,00	0,00
2131	Erträge aus Zinsen			
2132	Erträge aus Zinsen aus derivativen Finanzinstrumenten mit und ohne Grundgeschäft			
2133	Erträge aus Gewinnentnahmen von marktbestimmten Betrieben			
2134	Sonstige Finanzerträge			
2135	Erträge aus Dividenden/Gewinnausschüttungen			
2136	Sonstige nicht finanzierungswirksame Finanzerträge			
21	Summe Erträge	210 024,00	205 400,00	4 624,00
221	Personalaufwand	0,00	0,00	0,00
2211	Personalaufwand (Bezüge, Nebengebühren, Mehrleistungen)			
2212	Gesetzlicher und freiwilliger Sozialaufwand			
2213	Sonstiger Personalaufwand			
2214	Nicht finanzierungswirksamer Personalaufwand			
222	Sachaufwand	93 971,41	94 800,00	-828,59
2221	Gebrauchs- und Verbrauchsgüter, Handelswaren	1 345,91	3 000,00	-1 654,09
2222	Verwaltungs- und Betriebsaufwand	10 811,74	12 400,00	-1 588,26
2223	Leasing- und Mietaufwand			
2224	Instandhaltung	4 935,31	5 000,00	-64,69
2225	Sonstiger Sachaufwand	13 643,35	11 200,00	2 443,35
2226	Nicht finanzierungswirksamer Sachaufwand	63 235,10	63 200,00	35,10

Öffentliche Ordnung und Sicherheit (Gruppe 1)

MVAG	Mittelverwendungs- und aufbringungsgruppen (1. und 2. Ebene)	RA 2024	VA 2024	RA - VA
223	Transferaufwand	12 975,59	14 000,00	-1 024,41
2231	Transferaufwand an Träger des öffentlichen Rechts	12 975,59	14 000,00	-1 024,41
2232	Transferaufwand an Beteiligungen			
2233	Transferaufwand an Unternehmen (mit Finanzunternehmen)			
2234	Transferaufwand an Haushalte und Organisationen ohne Erwerbscharakter			
2235	Transferaufwand an das Ausland			
2236	Investitions- und Tilgungszuschüsse zwischen Unternehmungen und Betrieben der Gebietskörperschaft und der Gebietskörperschaft			
2237	Nicht finanzierungswirksamer Transferaufwand			
224	Finanzaufwand	8 873,30	8 900,00	-26,70
2241	Aufwendungen für Zinsen	8 873,30	8 900,00	-26,70
2242	Zinsen und sonstige Aufwendungen aus derivativen Finanzinstrumenten mit und ohne Grundgeschäft			
2243	Gewinnentnahmen von Unternehmungen und marktbestimmten Betrieben der Gebietskörperschaft (innerhalb der Gebietskörperschaft)			
2244	Sonstiger Finanzaufwand			
2245	Nicht finanzierungswirksamer Finanzaufwand			
22	Summe Aufwendungen	115 820,30	117 700,00	-1 879,70
SA0	Saldo (0) Nettoergebnis (21 - 22)	94 203,70	87 700,00	6 503,70
230	Entnahmen von Haushaltsrücklagen	200 000,00	200 000,00	0,00
2301	Entnahmen von Haushaltsrücklagen	200 000,00	200 000,00	0,00
240	Zuweisungen an Haushaltsrücklagen	0,00	0,00	0,00
2401	Zuweisungen an Haushaltsrücklagen			
SA01	Saldo (01) Haushaltsrücklagen (230 - 240)	200 000,00	200 000,00	0,00
SA00	Saldo (00) Nettoergebnis nach Haushaltsrücklagen (Saldo 0 + Saldo 01)	294 203,70	287 700,00	6 503,70

Unterricht, Erziehung, Sport und Wissenschaft (Gruppe 2)

MVAG	Mittelverwendungs- und aufbringungsgruppen (1. und 2. Ebene)	RA 2024	VA 2024	RA - VA
211	Erträge aus der operativen Verwaltungstätigkeit	52 259,10	58 100,00	-5 840,90
2111	Erträge aus eigenen Abgaben			
2112	Erträge aus Ertragsanteilen			
2113	Erträge aus Gebühren			
2114	Erträge aus Leistungen	29 641,55	34 200,00	-4 558,45
2115	Erträge aus Besitz und wirtschaftlicher Tätigkeit			
2116	Erträge aus Veräußerung und sonstige Erträge	18 986,66	23 900,00	-4 913,34
2117	Nicht finanzierungswirksame operative Erträge	3 630,89		3 630,89
212	Erträge aus Transfers	201 344,23	101 100,00	100 244,23
2121	Transferertrag von Trägern des öffentlichen Rechts	196 578,50	96 400,00	100 178,50
2122	Transferertrag von Beteiligungen			
2123	Transferertrag von Unternehmen (mit Finanzunternehmen)			
2124	Transferertrag von Haushalten und Organisationen ohne Erwerbscharakter			
2125	Transferertrag vom Ausland			
2126	Investitions- und Tilgungszuschüsse zwischen Unternehmungen und Betrieben der Gebietskörperschaft und der Gebietskörperschaft			
2127	Nicht finanzierungswirksamer Transferertrag	4 765,73	4 700,00	65,73
213	Finanzerträge	0,00	0,00	0,00
2131	Erträge aus Zinsen			
2132	Erträge aus Zinsen aus derivativen Finanzinstrumenten mit und ohne Grundgeschäft			
2133	Erträge aus Gewinnentnahmen von marktbestimmten Betrieben			
2134	Sonstige Finanzerträge			
2135	Erträge aus Dividenden/Gewinnausschüttungen			
2136	Sonstige nicht finanzierungswirksame Finanzerträge			
21	Summe Erträge	253 603,33	159 200,00	94 403,33
221	Personalaufwand	246 822,22	265 700,00	-18 877,78
2211	Personalaufwand (Bezüge, Nebengebühren, Mehrleistungen)	195 168,28	207 200,00	-12 031,72
2212	Gesetzlicher und freiwilliger Sozialaufwand	51 167,59	54 800,00	-3 632,41
2213	Sonstiger Personalaufwand			
2214	Nicht finanzierungswirksamer Personalaufwand	486,35	3 700,00	-3 213,65
222	Sachaufwand	193 041,02	230 600,00	-37 558,98
2221	Gebrauchs- und Verbrauchsgüter, Handelswaren	38 185,30	43 700,00	-5 514,70
2222	Verwaltungs- und Betriebsaufwand	18 376,86	33 600,00	-15 223,14
2223	Leasing- und Mietaufwand	1 293,37	1 500,00	-206,63
2224	Instandhaltung	45 327,73	49 500,00	-4 172,27
2225	Sonstiger Sachaufwand	59 364,18	73 200,00	-13 835,82
2226	Nicht finanzierungswirksamer Sachaufwand	30 493,58	29 100,00	1 393,58

Unterricht, Erziehung, Sport und Wissenschaft (Gruppe 2)

MVAG	Mittelverwendungs- und aufbringungsgruppen (1. und 2. Ebene)	RA 2024	VA 2024	RA - VA
223	Transferaufwand	175 000,41	165 400,00	9 600,41
2231	Transferaufwand an Träger des öffentlichen Rechts	153 641,85	141 500,00	12 141,85
2232	Transferaufwand an Beteiligungen			
2233	Transferaufwand an Unternehmen (mit Finanzunternehmen)	439,98	2 000,00	-1 560,02
2234	Transferaufwand an Haushalte und Organisationen ohne Erwerbscharakter	20 918,58	21 900,00	-981,42
2235	Transferaufwand an das Ausland			
2236	Investitions- und Tilgungszuschüsse zwischen Unternehmungen und Betrieben der Gebietskörperschaft und der Gebietskörperschaft			
2237	Nicht finanzierungswirksamer Transferaufwand			
224	Finanzaufwand	31 299,44	31 000,00	299,44
2241	Aufwendungen für Zinsen	31 299,44	31 000,00	299,44
2242	Zinsen und sonstige Aufwendungen aus derivativen Finanzinstrumenten mit und ohne Grundgeschäft			
2243	Gewinnentnahmen von Unternehmungen und marktbestimmten Betrieben der Gebietskörperschaft (innerhalb der Gebietskörperschaft)			
2244	Sonstiger Finanzaufwand			
2245	Nicht finanzierungswirksamer Finanzaufwand			
22	Summe Aufwendungen	646 163,09	692 700,00	-46 536,91
SA0	Saldo (0) Nettoergebnis (21 - 22)	-392 559,76	-533 500,00	140 940,24
230	Entnahmen von Haushaltsrücklagen	0,00	0,00	0,00
2301	Entnahmen von Haushaltsrücklagen			
240	Zuweisungen an Haushaltsrücklagen	0,00	0,00	0,00
2401	Zuweisungen an Haushaltsrücklagen			
SA01	Saldo (01) Haushaltsrücklagen (230 - 240)	0,00	0,00	0,00
SA00	Saldo (00) Nettoergebnis nach Haushaltsrücklagen (Saldo 0 + Saldo 01)	-392 559,76	-533 500,00	140 940,24

Kunst, Kultur und Kultus (Gruppe 3)

MVAG	Mittelverwendungs- und aufbringungsgruppen (1. und 2. Ebene)	RA 2024	VA 2024	RA - VA
211	Erträge aus der operativen Verwaltungstätigkeit	5 408,64	4 700,00	708,64
2111	Erträge aus eigenen Abgaben			
2112	Erträge aus Ertragsanteilen			
2113	Erträge aus Gebühren			
2114	Erträge aus Leistungen			
2115	Erträge aus Besitz und wirtschaftlicher Tätigkeit			
2116	Erträge aus Veräußerung und sonstige Erträge	5 408,64	4 700,00	708,64
2117	Nicht finanzierungswirksame operative Erträge			
212	Erträge aus Transfers	0,00	0,00	0,00
2121	Transferertrag von Trägern des öffentlichen Rechts			
2122	Transferertrag von Beteiligungen			
2123	Transferertrag von Unternehmen (mit Finanzunternehmen)			
2124	Transferertrag von Haushalten und Organisationen ohne Erwerbscharakter			
2125	Transferertrag vom Ausland			
2126	Investitions- und Tilgungszuschüsse zwischen Unternehmungen und Betrieben der Gebietskörperschaft und der Gebietskörperschaft			
2127	Nicht finanzierungswirksamer Transferertrag			
213	Finanzerträge	0,00	0,00	0,00
2131	Erträge aus Zinsen			
2132	Erträge aus Zinsen aus derivativen Finanzinstrumenten mit und ohne Grundgeschäft			
2133	Erträge aus Gewinnentnahmen von marktbestimmten Betrieben			
2134	Sonstige Finanzerträge			
2135	Erträge aus Dividenden/Gewinnausschüttungen			
2136	Sonstige nicht finanzierungswirksame Finanzerträge			
21	Summe Erträge	5 408,64	4 700,00	708,64
221	Personalaufwand	0,00	0,00	0,00
2211	Personalaufwand (Bezüge, Nebengebühren, Mehrleistungen)			
2212	Gesetzlicher und freiwilliger Sozialaufwand			
2213	Sonstiger Personalaufwand			
2214	Nicht finanzierungswirksamer Personalaufwand			
222	Sachaufwand	37 498,61	66 600,00	-29 101,39
2221	Gebrauchs- und Verbrauchsgüter, Handelswaren	85,69	600,00	-514,31
2222	Verwaltungs- und Betriebsaufwand	4 722,53	9 300,00	-4 577,47
2223	Leasing- und Mietaufwand			
2224	Instandhaltung	9 194,34	8 800,00	394,34
2225	Sonstiger Sachaufwand	23 496,05	47 900,00	-24 403,95
2226	Nicht finanzierungswirksamer Sachaufwand			

Kunst, Kultur und Kultus (Gruppe 3)

MVAG	Mittelverwendungs- und aufbringungsgruppen (1. und 2. Ebene)	RA 2024	VA 2024	RA - VA
223	Transferaufwand	105 481,04	104 300,00	1 181,04
2231	Transferaufwand an Träger des öffentlichen Rechts	100 481,04	99 300,00	1 181,04
2232	Transferaufwand an Beteiligungen			
2233	Transferaufwand an Unternehmen (mit Finanzunternehmen)			
2234	Transferaufwand an Haushalte und Organisationen ohne Erwerbscharakter	5 000,00	5 000,00	
2235	Transferaufwand an das Ausland			
2236	Investitions- und Tilgungszuschüsse zwischen Unternehmungen und Betrieben der Gebietskörperschaft und der Gebietskörperschaft			
2237	Nicht finanzierungswirksamer Transferaufwand			
224	Finanzaufwand	0,00	0,00	0,00
2241	Aufwendungen für Zinsen			
2242	Zinsen und sonstige Aufwendungen aus derivativen Finanzinstrumenten mit und ohne Grundgeschäft			
2243	Gewinnentnahmen von Unternehmungen und marktbestimmten Betrieben der Gebietskörperschaft (innerhalb der Gebietskörperschaft)			
2244	Sonstiger Finanzaufwand			
2245	Nicht finanzierungswirksamer Finanzaufwand			
22	Summe Aufwendungen	142 979,65	170 900,00	-27 920,35
SA0	Saldo (0) Nettoergebnis (21 - 22)	-137 571,01	-166 200,00	28 628,99
230	Entnahmen von Haushaltsrücklagen	0,00	0,00	0,00
2301	Entnahmen von Haushaltsrücklagen			
240	Zuweisungen an Haushaltsrücklagen	0,00	0,00	0,00
2401	Zuweisungen an Haushaltsrücklagen			
SA01	Saldo (01) Haushaltsrücklagen (230 - 240)	0,00	0,00	0,00
SA00	Saldo (00) Nettoergebnis nach Haushaltsrücklagen (Saldo 0 + Saldo 01)	-137 571,01	-166 200,00	28 628,99

Soziale Wohlfahrt und Wohnbauförderung (Gruppe 4)

MVAG	Mittelverwendungs- und aufbringungsgruppen (1. und 2. Ebene)	RA 2024	VA 2024	RA - VA
211	Erträge aus der operativen Verwaltungstätigkeit	0,00	0,00	0,00
2111	Erträge aus eigenen Abgaben			
2112	Erträge aus Ertragsanteilen			
2113	Erträge aus Gebühren			
2114	Erträge aus Leistungen			
2115	Erträge aus Besitz und wirtschaftlicher Tätigkeit			
2116	Erträge aus Veräußerung und sonstige Erträge			
2117	Nicht finanzierungswirksame operative Erträge			
212	Erträge aus Transfers	0,00	0,00	0,00
2121	Transferertrag von Trägern des öffentlichen Rechts			
2122	Transferertrag von Beteiligungen			
2123	Transferertrag von Unternehmen (mit Finanzunternehmen)			
2124	Transferertrag von Haushalten und Organisationen ohne Erwerbscharakter			
2125	Transferertrag vom Ausland			
2126	Investitions- und Tilgungszuschüsse zwischen Unternehmungen und Betrieben der Gebietskörperschaft und der Gebietskörperschaft			
2127	Nicht finanzierungswirksamer Transferertrag			
213	Finanzerträge	0,00	0,00	0,00
2131	Erträge aus Zinsen			
2132	Erträge aus Zinsen aus derivativen Finanzinstrumenten mit und ohne Grundgeschäft			
2133	Erträge aus Gewinnentnahmen von marktbestimmten Betrieben			
2134	Sonstige Finanzerträge			
2135	Erträge aus Dividenden/Gewinnausschüttungen			
2136	Sonstige nicht finanzierungswirksame Finanzerträge			
21	Summe Erträge	0,00	0,00	0,00
221	Personalaufwand	0,00	0,00	0,00
2211	Personalaufwand (Bezüge, Nebengebühren, Mehrleistungen)			
2212	Gesetzlicher und freiwilliger Sozialaufwand			
2213	Sonstiger Personalaufwand			
2214	Nicht finanzierungswirksamer Personalaufwand			
222	Sachaufwand	3 523,39	2 500,00	1 023,39
2221	Gebrauchs- und Verbrauchsgüter, Handelswaren	663,00	1 500,00	-837,00
2222	Verwaltungs- und Betriebsaufwand			
2223	Leasing- und Mietaufwand			
2224	Instandhaltung			
2225	Sonstiger Sachaufwand	2 860,39	1 000,00	1 860,39
2226	Nicht finanzierungswirksamer Sachaufwand			

Soziale Wohlfahrt und Wohnbauförderung (Gruppe 4)

MVAG	Mittelverwendungs- und aufbringungsgruppen (1. und 2. Ebene)	RA 2024	VA 2024	RA - VA
223	Transferaufwand	339 412,51	355 300,00	-15 887,49
2231	Transferaufwand an Träger des öffentlichen Rechts	317 283,86	338 800,00	-21 516,14
2232	Transferaufwand an Beteiligungen			
2233	Transferaufwand an Unternehmen (mit Finanzunternehmen)			
2234	Transferaufwand an Haushalte und Organisationen ohne Erwerbscharakter	22 128,65	16 500,00	5 628,65
2235	Transferaufwand an das Ausland			
2236	Investitions- und Tilgungszuschüsse zwischen Unternehmungen und Betrieben der Gebietskörperschaft und der Gebietskörperschaft			
2237	Nicht finanzierungswirksamer Transferaufwand			
224	Finanzaufwand	0,00	0,00	0,00
2241	Aufwendungen für Zinsen			
2242	Zinsen und sonstige Aufwendungen aus derivativen Finanzinstrumenten mit und ohne Grundgeschäft			
2243	Gewinnentnahmen von Unternehmungen und marktbestimmten Betrieben der Gebietskörperschaft (innerhalb der Gebietskörperschaft)			
2244	Sonstiger Finanzaufwand			
2245	Nicht finanzierungswirksamer Finanzaufwand			
22	Summe Aufwendungen	342 935,90	357 800,00	-14 864,10
SA0	Saldo (0) Nettoergebnis (21 - 22)	-342 935,90	-357 800,00	14 864,10
230	Entnahmen von Haushaltsrücklagen	0,00	0,00	0,00
2301	Entnahmen von Haushaltsrücklagen			
240	Zuweisungen an Haushaltsrücklagen	0,00	0,00	0,00
2401	Zuweisungen an Haushaltsrücklagen			
SA01	Saldo (01) Haushaltsrücklagen (230 - 240)	0,00	0,00	0,00
SA00	Saldo (00) Nettoergebnis nach Haushaltsrücklagen (Saldo 0 + Saldo 01)	-342 935,90	-357 800,00	14 864,10

Gesundheit (Gruppe 5)

MVAG	Mittelverwendungs- und aufbringungsgruppen (1. und 2. Ebene)	RA 2024	VA 2024	RA - VA
211	Erträge aus der operativen Verwaltungstätigkeit	6 484,91	4 700,00	1 784,91
2111	Erträge aus eigenen Abgaben			
2112	Erträge aus Ertragsanteilen			
2113	Erträge aus Gebühren			
2114	Erträge aus Leistungen			
2115	Erträge aus Besitz und wirtschaftlicher Tätigkeit			
2116	Erträge aus Veräußerung und sonstige Erträge	6 484,91	4 700,00	1 784,91
2117	Nicht finanzierungswirksame operative Erträge			
212	Erträge aus Transfers	13 470,78	1 800,00	11 670,78
2121	Transferertrag von Trägern des öffentlichen Rechts	10 523,20	1 100,00	9 423,20
2122	Transferertrag von Beteiligungen			
2123	Transferertrag von Unternehmen (mit Finanzunternehmen)			
2124	Transferertrag von Haushalten und Organisationen ohne Erwerbscharakter			
2125	Transferertrag vom Ausland			
2126	Investitions- und Tilgungszuschüsse zwischen Unternehmungen und Betrieben der Gebietskörperschaft und der Gebietskörperschaft			
2127	Nicht finanzierungswirksamer Transferertrag	2 947,58	700,00	2 247,58
213	Finanzerträge	0,00	0,00	0,00
2131	Erträge aus Zinsen			
2132	Erträge aus Zinsen aus derivativen Finanzinstrumenten mit und ohne Grundgeschäft			
2133	Erträge aus Gewinnentnahmen von marktbestimmten Betrieben			
2134	Sonstige Finanzerträge			
2135	Erträge aus Dividenden/Gewinnausschüttungen			
2136	Sonstige nicht finanzierungswirksame Finanzerträge			
21	Summe Erträge	19 955,69	6 500,00	13 455,69
221	Personalaufwand	2 874,24	2 300,00	574,24
2211	Personalaufwand (Bezüge, Nebengebühren, Mehrleistungen)	2 874,24	2 300,00	574,24
2212	Gesetzlicher und freiwilliger Sozialaufwand			
2213	Sonstiger Personalaufwand			
2214	Nicht finanzierungswirksamer Personalaufwand			
222	Sachaufwand	27 010,97	31 700,00	-4 689,03
2221	Gebrauchs- und Verbrauchsgüter, Handelswaren			
2222	Verwaltungs- und Betriebsaufwand	-3 094,11	7 500,00	-10 594,11
2223	Leasing- und Mietaufwand			
2224	Instandhaltung			
2225	Sonstiger Sachaufwand	22 438,19	20 100,00	2 338,19
2226	Nicht finanzierungswirksamer Sachaufwand	7 666,89	4 100,00	3 566,89

Gesundheit (Gruppe 5)

MVAG	Mittelverwendungs- und aufbringungsgruppen (1. und 2. Ebene)	RA 2024	VA 2024	RA - VA
223	Transferaufwand	457 744,96	459 000,00	-1 255,04
2231	Transferaufwand an Träger des öffentlichen Rechts	455 967,36	457 100,00	-1 132,64
2232	Transferaufwand an Beteiligungen			
2233	Transferaufwand an Unternehmen (mit Finanzunternehmen)			
2234	Transferaufwand an Haushalte und Organisationen ohne Erwerbscharakter	1 777,60	1 900,00	-122,40
2235	Transferaufwand an das Ausland			
2236	Investitions- und Tilgungszuschüsse zwischen Unternehmungen und Betrieben der Gebietskörperschaft und der Gebietskörperschaft			
2237	Nicht finanzierungswirksamer Transferaufwand			
224	Finanzaufwand	0,00	0,00	0,00
2241	Aufwendungen für Zinsen			
2242	Zinsen und sonstige Aufwendungen aus derivativen Finanzinstrumenten mit und ohne Grundgeschäft			
2243	Gewinnentnahmen von Unternehmungen und marktbestimmten Betrieben der Gebietskörperschaft (innerhalb der Gebietskörperschaft)			
2244	Sonstiger Finanzaufwand			
2245	Nicht finanzierungswirksamer Finanzaufwand			
22	Summe Aufwendungen	487 630,17	493 000,00	-5 369,83
SA0	Saldo (0) Nettoergebnis (21 - 22)	-467 674,48	-486 500,00	18 825,52
230	Entnahmen von Haushaltsrücklagen	0,00	0,00	0,00
2301	Entnahmen von Haushaltsrücklagen			
240	Zuweisungen an Haushaltsrücklagen	0,00	0,00	0,00
2401	Zuweisungen an Haushaltsrücklagen			
SA01	Saldo (01) Haushaltsrücklagen (230 - 240)	0,00	0,00	0,00
SA00	Saldo (00) Nettoergebnis nach Haushaltsrücklagen (Saldo 0 + Saldo 01)	-467 674,48	-486 500,00	18 825,52

Straßen- und Wasserbau, Verkehr (Gruppe 6)

MVAG	Mittelverwendungs- und aufbringungsgruppen (1. und 2. Ebene)	RA 2024	VA 2024	RA - VA
211	Erträge aus der operativen Verwaltungstätigkeit	4 500,00	0,00	4 500,00
2111	Erträge aus eigenen Abgaben			
2112	Erträge aus Ertragsanteilen			
2113	Erträge aus Gebühren			
2114	Erträge aus Leistungen			
2115	Erträge aus Besitz und wirtschaftlicher Tätigkeit			
2116	Erträge aus Veräußerung und sonstige Erträge	4 500,00		4 500,00
2117	Nicht finanzierungswirksame operative Erträge			
212	Erträge aus Transfers	76 894,92	56 900,00	19 994,92
2121	Transferertrag von Trägern des öffentlichen Rechts	70 131,22	50 000,00	20 131,22
2122	Transferertrag von Beteiligungen			
2123	Transferertrag von Unternehmen (mit Finanzunternehmen)			
2124	Transferertrag von Haushalten und Organisationen ohne Erwerbscharakter	190,00	500,00	-310,00
2125	Transferertrag vom Ausland			
2126	Investitions- und Tilgungszuschüsse zwischen Unternehmungen und Betrieben der Gebietskörperschaft und der Gebietskörperschaft			
2127	Nicht finanzierungswirksamer Transferertrag	6 573,70	6 400,00	173,70
213	Finanzerträge	0,00	0,00	0,00
2131	Erträge aus Zinsen			
2132	Erträge aus Zinsen aus derivativen Finanzinstrumenten mit und ohne Grundgeschäft			
2133	Erträge aus Gewinnentnahmen von marktbestimmten Betrieben			
2134	Sonstige Finanzerträge			
2135	Erträge aus Dividenden/Gewinnausschüttungen			
2136	Sonstige nicht finanzierungswirksame Finanzerträge			
21	Summe Erträge	81 394,92	56 900,00	24 494,92
221	Personalaufwand	0,00	0,00	0,00
2211	Personalaufwand (Bezüge, Nebengebühren, Mehrleistungen)			
2212	Gesetzlicher und freiwilliger Sozialaufwand			
2213	Sonstiger Personalaufwand			
2214	Nicht finanzierungswirksamer Personalaufwand			
222	Sachaufwand	161 325,01	151 100,00	10 225,01
2221	Gebrauchs- und Verbrauchsgüter, Handelswaren			
2222	Verwaltungs- und Betriebsaufwand	-96,06	500,00	-596,06
2223	Leasing- und Mietaufwand	247,56	300,00	-52,44
2224	Instandhaltung	8 208,29	10 000,00	-1 791,71
2225	Sonstiger Sachaufwand	4 487,52	900,00	3 587,52
2226	Nicht finanzierungswirksamer Sachaufwand	148 477,70	139 400,00	9 077,70

Straßen- und Wasserbau, Verkehr (Gruppe 6)

MVAG	Mittelverwendungs- und aufbringungsgruppen (1. und 2. Ebene)	RA 2024	VA 2024	RA - VA
223	Transferaufwand	14 124,09	14 200,00	-75,91
2231	Transferaufwand an Träger des öffentlichen Rechts	14 124,09	14 200,00	-75,91
2232	Transferaufwand an Beteiligungen			
2233	Transferaufwand an Unternehmen (mit Finanzunternehmen)			
2234	Transferaufwand an Haushalte und Organisationen ohne Erwerbscharakter			
2235	Transferaufwand an das Ausland			
2236	Investitions- und Tilgungszuschüsse zwischen Unternehmungen und Betrieben der Gebietskörperschaft und der Gebietskörperschaft			
2237	Nicht finanzierungswirksamer Transferaufwand			
224	Finanzaufwand	0,00	0,00	0,00
2241	Aufwendungen für Zinsen			
2242	Zinsen und sonstige Aufwendungen aus derivativen Finanzinstrumenten mit und ohne Grundgeschäft			
2243	Gewinnentnahmen von Unternehmungen und marktbestimmten Betrieben der Gebietskörperschaft (innerhalb der Gebietskörperschaft)			
2244	Sonstiger Finanzaufwand			
2245	Nicht finanzierungswirksamer Finanzaufwand			
22	Summe Aufwendungen	175 449,10	165 300,00	10 149,10
SA0	Saldo (0) Nettoergebnis (21 - 22)	-94 054,18	-108 400,00	14 345,82
230	Entnahmen von Haushaltsrücklagen	142 610,99	114 000,00	28 610,99
2301	Entnahmen von Haushaltsrücklagen	142 610,99	114 000,00	28 610,99
240	Zuweisungen an Haushaltsrücklagen	0,00	0,00	0,00
2401	Zuweisungen an Haushaltsrücklagen			
SA01	Saldo (01) Haushaltsrücklagen (230 - 240)	142 610,99	114 000,00	28 610,99
SA00	Saldo (00) Nettoergebnis nach Haushaltsrücklagen (Saldo 0 + Saldo 01)	48 556,81	5 600,00	42 956,81

Wirtschaftsförderung (Gruppe 7)

MVAG	Mittelverwendungs- und aufbringungsgruppen (1. und 2. Ebene)	RA 2024	VA 2024	RA - VA
211	Erträge aus der operativen Verwaltungstätigkeit	0,00	100,00	-100,00
2111	Erträge aus eigenen Abgaben			
2112	Erträge aus Ertragsanteilen			
2113	Erträge aus Gebühren			
2114	Erträge aus Leistungen			
2115	Erträge aus Besitz und wirtschaftlicher Tätigkeit			
2116	Erträge aus Veräußerung und sonstige Erträge		100,00	-100,00
2117	Nicht finanzierungswirksame operative Erträge			
212	Erträge aus Transfers	46 275,40	24 400,00	21 875,40
2121	Transferertrag von Trägern des öffentlichen Rechts	22 000,00	8 300,00	13 700,00
2122	Transferertrag von Beteiligungen			
2123	Transferertrag von Unternehmen (mit Finanzunternehmen)			
2124	Transferertrag von Haushalten und Organisationen ohne Erwerbscharakter			
2125	Transferertrag vom Ausland			
2126	Investitions- und Tilgungszuschüsse zwischen Unternehmungen und Betrieben der Gebietskörperschaft und der Gebietskörperschaft			
2127	Nicht finanzierungswirksamer Transferertrag	24 275,40	16 100,00	8 175,40
213	Finanzerträge	0,00	0,00	0,00
2131	Erträge aus Zinsen			
2132	Erträge aus Zinsen aus derivativen Finanzinstrumenten mit und ohne Grundgeschäft			
2133	Erträge aus Gewinnentnahmen von marktbestimmten Betrieben			
2134	Sonstige Finanzerträge			
2135	Erträge aus Dividenden/Gewinnausschüttungen			
2136	Sonstige nicht finanzierungswirksame Finanzerträge			
21	Summe Erträge	46 275,40	24 500,00	21 775,40
221	Personalaufwand	0,00	0,00	0,00
2211	Personalaufwand (Bezüge, Nebengebühren, Mehrleistungen)			
2212	Gesetzlicher und freiwilliger Sozialaufwand			
2213	Sonstiger Personalaufwand			
2214	Nicht finanzierungswirksamer Personalaufwand			
222	Sachaufwand	391 753,47	333 600,00	58 153,47
2221	Gebrauchs- und Verbrauchsgüter, Handelswaren		1 000,00	-1 000,00
2222	Verwaltungs- und Betriebsaufwand			
2223	Leasing- und Mietaufwand			
2224	Instandhaltung			
2225	Sonstiger Sachaufwand	73 805,57	34 500,00	39 305,57
2226	Nicht finanzierungswirksamer Sachaufwand	317 947,90	298 100,00	19 847,90

Wirtschaftsförderung (Gruppe 7)

MVAG	Mittelverwendungs- und aufbringungsgruppen (1. und 2. Ebene)	RA 2024	VA 2024	RA - VA
223	Transferaufwand	116 593,52	117 500,00	-906,48
2231	Transferaufwand an Träger des öffentlichen Rechts			
2232	Transferaufwand an Beteiligungen			
2233	Transferaufwand an Unternehmen (mit Finanzunternehmen)	115 633,52	115 700,00	-66,48
2234	Transferaufwand an Haushalte und Organisationen ohne Erwerbscharakter	960,00	1 800,00	-840,00
2235	Transferaufwand an das Ausland			
2236	Investitions- und Tilgungszuschüsse zwischen Unternehmungen und Betrieben der Gebietskörperschaft und der Gebietskörperschaft			
2237	Nicht finanzierungswirksamer Transferaufwand			
224	Finanzaufwand	0,00	0,00	0,00
2241	Aufwendungen für Zinsen			
2242	Zinsen und sonstige Aufwendungen aus derivativen Finanzinstrumenten mit und ohne Grundgeschäft			
2243	Gewinnentnahmen von Unternehmungen und marktbestimmten Betrieben der Gebietskörperschaft (innerhalb der Gebietskörperschaft)			
2244	Sonstiger Finanzaufwand			
2245	Nicht finanzierungswirksamer Finanzaufwand			
22	Summe Aufwendungen	508 346,99	451 100,00	57 246,99
SA0	Saldo (0) Nettoergebnis (21 - 22)	-462 071,59	-426 600,00	-35 471,59
230	Entnahmen von Haushaltsrücklagen	0,00	0,00	0,00
2301	Entnahmen von Haushaltsrücklagen			
240	Zuweisungen an Haushaltsrücklagen	0,00	0,00	0,00
2401	Zuweisungen an Haushaltsrücklagen			
SA01	Saldo (01) Haushaltsrücklagen (230 - 240)	0,00	0,00	0,00
SA00	Saldo (00) Nettoergebnis nach Haushaltsrücklagen (Saldo 0 + Saldo 01)	-462 071,59	-426 600,00	-35 471,59

Dienstleistungen (Gruppe 8)

MVAG	Mittelverwendungs- und aufbringungsgruppen (1. und 2. Ebene)	RA 2024	VA 2024	RA - VA
211	Erträge aus der operativen Verwaltungstätigkeit	705 354,03	795 900,00	-90 545,97
2111	Erträge aus eigenen Abgaben			
2112	Erträge aus Ertragsanteilen			
2113	Erträge aus Gebühren	555 169,49	520 200,00	34 969,49
2114	Erträge aus Leistungen	64 938,77	59 000,00	5 938,77
2115	Erträge aus Besitz und wirtschaftlicher Tätigkeit	22 070,72	21 900,00	170,72
2116	Erträge aus Veräußerung und sonstige Erträge	61 862,25	194 800,00	-132 937,75
2117	Nicht finanzierungswirksame operative Erträge	1 312,80		1 312,80
212	Erträge aus Transfers	196 390,74	200 000,00	-3 609,26
2121	Transferertrag von Trägern des öffentlichen Rechts	81 285,92	120 000,00	-38 714,08
2122	Transferertrag von Beteiligungen			
2123	Transferertrag von Unternehmen (mit Finanzunternehmen)			
2124	Transferertrag von Haushalten und Organisationen ohne Erwerbscharakter			
2125	Transferertrag vom Ausland			
2126	Investitions- und Tilgungszuschüsse zwischen Unternehmungen und Betrieben der Gebietskörperschaft und der Gebietskörperschaft			
2127	Nicht finanzierungswirksamer Transferertrag	115 104,82	80 000,00	35 104,82
213	Finanzerträge	0,00	0,00	0,00
2131	Erträge aus Zinsen			
2132	Erträge aus Zinsen aus derivativen Finanzinstrumenten mit und ohne Grundgeschäft			
2133	Erträge aus Gewinnentnahmen von marktbestimmten Betrieben			
2134	Sonstige Finanzerträge			
2135	Erträge aus Dividenden/Gewinnausschüttungen			
2136	Sonstige nicht finanzierungswirksame Finanzerträge			
21	Summe Erträge	901 744,77	995 900,00	-94 155,23
221	Personalaufwand	123 331,88	126 700,00	-3 368,12
2211	Personalaufwand (Bezüge, Nebengebühren, Mehrleistungen)	97 393,40	99 600,00	-2 206,60
2212	Gesetzlicher und freiwilliger Sozialaufwand	25 938,48	26 000,00	-61,52
2213	Sonstiger Personalaufwand			
2214	Nicht finanzierungswirksamer Personalaufwand		1 100,00	-1 100,00
222	Sachaufwand	1 030 667,60	1 019 300,00	11 367,60
2221	Gebrauchs- und Verbrauchsgüter, Handelswaren	137 343,37	120 400,00	16 943,37
2222	Verwaltungs- und Betriebsaufwand	143 114,53	187 600,00	-44 485,47
2223	Leasing- und Mietaufwand	12 435,69	12 500,00	-64,31
2224	Instandhaltung	129 665,99	152 800,00	-23 134,01
2225	Sonstiger Sachaufwand	191 019,33	203 200,00	-12 180,67
2226	Nicht finanzierungswirksamer Sachaufwand	417 088,69	342 800,00	74 288,69

Dienstleistungen (Gruppe 8)

MVAG	Mittelverwendungs- und aufbringungsgruppen (1. und 2. Ebene)	RA 2024	VA 2024	RA - VA
223	Transferaufwand	25 421,00	25 500,00	-79,00
2231	Transferaufwand an Träger des öffentlichen Rechts	25 421,00	25 500,00	-79,00
2232	Transferaufwand an Beteiligungen			
2233	Transferaufwand an Unternehmen (mit Finanzunternehmen)			
2234	Transferaufwand an Haushalte und Organisationen ohne Erwerbscharakter			
2235	Transferaufwand an das Ausland			
2236	Investitions- und Tilgungszuschüsse zwischen Unternehmungen und Betrieben der Gebietskörperschaft und der Gebietskörperschaft			
2237	Nicht finanzierungswirksamer Transferaufwand			
224	Finanzaufwand	238 733,22	239 300,00	-566,78
2241	Aufwendungen für Zinsen	238 419,12	238 900,00	-480,88
2242	Zinsen und sonstige Aufwendungen aus derivativen Finanzinstrumenten mit und ohne Grundgeschäft			
2243	Gewinnentnahmen von Unternehmungen und marktbestimmten Betrieben der Gebietskörperschaft (innerhalb der Gebietskörperschaft)			
2244	Sonstiger Finanzaufwand	314,10	400,00	-85,90
2245	Nicht finanzierungswirksamer Finanzaufwand			
22	Summe Aufwendungen	1 418 153,70	1 410 800,00	7 353,70
SA0	Saldo (0) Nettoergebnis (21 - 22)	-516 408,93	-414 900,00	-101 508,93
230	Entnahmen von Haushaltsrücklagen	246 289,44	238 000,00	8 289,44
2301	Entnahmen von Haushaltsrücklagen	246 289,44	238 000,00	8 289,44
240	Zuweisungen an Haushaltsrücklagen	0,00	0,00	0,00
2401	Zuweisungen an Haushaltsrücklagen			
SA01	Saldo (01) Haushaltsrücklagen (230 - 240)	246 289,44	238 000,00	8 289,44
SA00	Saldo (00) Nettoergebnis nach Haushaltsrücklagen (Saldo 0 + Saldo 01)	-270 119,49	-176 900,00	-93 219,49

Finanzwirtschaft (Gruppe 9)

MVAG	Mittelverwendungs- und aufbringungsgruppen (1. und 2. Ebene)	RA 2024	VA 2024	RA - VA
211	Erträge aus der operativen Verwaltungstätigkeit	2 357 346,48	2 248 100,00	109 246,48
2111	Erträge aus eigenen Abgaben	725 840,70	675 200,00	50 640,70
2112	Erträge aus Ertragsanteilen	1 541 243,83	1 532 400,00	8 843,83
2113	Erträge aus Gebühren			
2114	Erträge aus Leistungen			
2115	Erträge aus Besitz und wirtschaftlicher Tätigkeit			
2116	Erträge aus Veräußerung und sonstige Erträge	90 261,95	40 500,00	49 761,95
2117	Nicht finanzierungswirksame operative Erträge			
212	Erträge aus Transfers	298 150,87	250 000,00	48 150,87
2121	Transferertrag von Trägern des öffentlichen Rechts	298 150,87	250 000,00	48 150,87
2122	Transferertrag von Beteiligungen			
2123	Transferertrag von Unternehmen (mit Finanzunternehmen)			
2124	Transferertrag von Haushalten und Organisationen ohne Erwerbscharakter			
2125	Transferertrag vom Ausland			
2126	Investitions- und Tilgungszuschüsse zwischen Unternehmungen und Betrieben der Gebietskörperschaft und der Gebietskörperschaft			
2127	Nicht finanzierungswirksamer Transferertrag			
213	Finanzerträge	39 074,51	7 000,00	32 074,51
2131	Erträge aus Zinsen	39 074,51	7 000,00	32 074,51
2132	Erträge aus Zinsen aus derivativen Finanzinstrumenten mit und ohne Grundgeschäft			
2133	Erträge aus Gewinnentnahmen von marktbestimmten Betrieben			
2134	Sonstige Finanzerträge			
2135	Erträge aus Dividenden/Gewinnausschüttungen			
2136	Sonstige nicht finanzierungswirksame Finanzerträge			
21	Summe Erträge	2 694 571,86	2 505 100,00	189 471,86
221	Personalaufwand	0,00	0,00	0,00
2211	Personalaufwand (Bezüge, Nebengebühren, Mehrleistungen)			
2212	Gesetzlicher und freiwilliger Sozialaufwand			
2213	Sonstiger Personalaufwand			
2214	Nicht finanzierungswirksamer Personalaufwand			
222	Sachaufwand	64 892,64	46 000,00	18 892,64
2221	Gebrauchs- und Verbrauchsgüter, Handelswaren			
2222	Verwaltungs- und Betriebsaufwand			
2223	Leasing- und Mietaufwand			
2224	Instandhaltung	19 831,03	20 000,00	-168,97
2225	Sonstiger Sachaufwand	45 061,61	26 000,00	19 061,61
2226	Nicht finanzierungswirksamer Sachaufwand			

Finanzwirtschaft (Gruppe 9)

MVAG	Mittelverwendungs- und aufbringungsgruppen (1. und 2. Ebene)	RA 2024	VA 2024	RA - VA
223	Transferaufwand	0,00	0,00	0,00
2231	Transferaufwand an Träger des öffentlichen Rechts			
2232	Transferaufwand an Beteiligungen			
2233	Transferaufwand an Unternehmen (mit Finanzunternehmen)			
2234	Transferaufwand an Haushalte und Organisationen ohne Erwerbscharakter			
2235	Transferaufwand an das Ausland			
2236	Investitions- und Tilgungszuschüsse zwischen Unternehmungen und Betrieben der Gebietskörperschaft und der Gebietskörperschaft			
2237	Nicht finanzierungswirksamer Transferaufwand			
224	Finanzaufwand	744,11	1 500,00	-755,89
2241	Aufwendungen für Zinsen	3,71	700,00	-696,29
2242	Zinsen und sonstige Aufwendungen aus derivativen Finanzinstrumenten mit und ohne Grundgeschäft			
2243	Gewinnentnahmen von Unternehmungen und marktbestimmten Betrieben der Gebietskörperschaft (innerhalb der Gebietskörperschaft)			
2244	Sonstiger Finanzaufwand	740,40	800,00	-59,60
2245	Nicht finanzierungswirksamer Finanzaufwand			
22	Summe Aufwendungen	65 636,75	47 500,00	18 136,75
SA0	Saldo (0) Nettoergebnis (21 - 22)	2 628 935,11	2 457 600,00	171 335,11
230	Entnahmen von Haushaltsrücklagen	56 379,19	478 500,00	-422 120,81
2301	Entnahmen von Haushaltsrücklagen	56 379,19	478 500,00	-422 120,81
240	Zuweisungen an Haushaltsrücklagen	28 147,80	278 900,00	-250 752,20
2401	Zuweisungen an Haushaltsrücklagen	28 147,80	278 900,00	-250 752,20
SA01	Saldo (01) Haushaltsrücklagen (230 - 240)	28 231,39	199 600,00	-171 368,61
SA00	Saldo (00) Nettoergebnis nach Haushaltsrücklagen (Saldo 0 + Saldo 01)	2 657 166,50	2 657 200,00	-33,50

Finanzierungshaushalt Bereichsbudget 1. und 2. Ebene
(Anlage 1b)

Vertretungskörper und allgemeine Verwaltung (Gruppe 0)

MVAG	Mittelverwendungs- und aufbringungsgruppen (1. und 2. Ebene)	RA 2024	VA 2024	RA - VA
311	Einzahlungen aus operativer Verwaltungstätigkeit	48 555,54	62 800,00	-14 244,46
3111	Einzahlungen aus eigenen Abgaben			
3112	Einzahlungen aus Ertragsanteilen			
3113	Einzahlungen aus Gebühren			
3114	Einzahlungen aus Leistungen	44 393,16	55 400,00	-11 006,84
3115	Einzahlungen aus Besitz und wirtschaftlicher Tätigkeit			
3116	Einzahlungen aus Veräußerung von geringwertigen Wirtschaftsgütern (GWG) und sonstige Einzahlungen	4 162,38	7 400,00	-3 237,62
312	Einzahlungen aus Transfers	0,00	0,00	0,00
3121	Transferzahlungen von Trägern des öffentlichen Rechts			
3122	Transferzahlungen von Beteiligten			
3123	Transferzahlungen von Unternehmen (inkl. Finanzunternehmen)			
3124	Transferzahlungen von Haushalten und Organisationen ohne Erwerbscharakter			
3125	Transferzahlungen vom Ausland			
3126	Investitions- und Tilgungszuschüsse zwischen Unternehmungen und Betrieben der Gebietskörperschaft und der Gebietskörperschaft			
313	Einzahlungen aus Finanzerträgen	0,00	0,00	0,00
3131	Einzahlungen aus Zinserträgen			
3132	Einzahlungen aus Zinsen aus derivativen Finanzinstrumenten mit und ohne Grundgeschäft			
3133	Einzahlungen aus Gewinnentnahmen von marktbestimmten Betrieben			
3134	Sonstige Einzahlungen aus Finanzerträgen			
3135	Einzahlungen aus Dividenden/Gewinnausschüttungen			
31	Summe Einzahlungen operative Gebarung	48 555,54	62 800,00	-14 244,46
321	Auszahlungen aus Personalaufwand	244 865,24	250 700,00	-5 834,76
3211	Auszahlungen für Personalaufwand (Bezüge, Nebengebühren, und Mehrleistungsvergütungen)	196 646,59	202 700,00	-6 053,41
3212	Auszahlungen für gesetzliche und freiwillige Sozialaufwendungen	48 218,65	48 000,00	218,65
3213	Auszahlungen aus sonstigem Personalaufwand			
322	Auszahlungen aus Sachaufwand	268 451,81	303 700,00	-35 248,19
3221	Auszahlungen für Gebrauchs- und Verbrauchsgüter, Handelswaren	13 366,35	16 900,00	-3 533,65
3222	Auszahlungen für Verwaltungs- und Betriebsaufwand	17 694,34	37 400,00	-19 705,66
3223	Auszahlungen für Leasing- und Mietaufwand	5 963,50	7 000,00	-1 036,50
3224	Auszahlungen für Instandhaltung	28,87	8 500,00	-8 471,13
3225	Sonstige Auszahlungen aus Sachaufwand	231 398,75	233 900,00	-2 501,25
3226	Auszahlungen aus der Inanspruchnahme von Haftungen			
323	Auszahlungen aus Transfers	52 179,45	46 000,00	6 179,45
3231	Transferzahlungen an Träger des öffentlichen Rechts	40 787,13	41 300,00	-512,87

Vertretungskörper und allgemeine Verwaltung (Gruppe 0)

MVAG	Mittelverwendungs- und aufbringungsgruppen (1. und 2. Ebene)	RA 2024	VA 2024	RA - VA
3232	Transferzahlungen an Beteiligungen			
3233	Transferzahlungen an Unternehmen (inkl. Finanzunternehmen)			
3234	Transferzahlungen an Haushalte und Organisationen ohne Erwerbscharakter	11 392,32	4 700,00	6 692,32
3235	Transferzahlungen an das Ausland			
3236	Investitions- und Tilgungszuschüsse zwischen Unternehmungen und Betrieben der Gebietskörperschaft und der Gebietskörperschaft			
324	Auszahlungen aus Finanzaufwand	0,00	0,00	0,00
3241	Auszahlungen für Zinsen			
3242	Auszahlungen für Zinsen aus derivativen Finanzinstrumenten mit und ohne Grundgeschäft			
3243	Auszahlungen aus Gewinnentnahmen von marktbestimmten Betrieben			
3244	Sonstige Auszahlungen aus Finanzaufwendungen			
32	Summe Auszahlungen operative Gebarung	565 496,50	600 400,00	-34 903,50
SA1	Saldo (1) Geldfluss aus der operativen Gebarung (31 – 32)	-516 940,96	-537 600,00	20 659,04
331	Einzahlungen aus der Investitionstätigkeit	0,00	0,00	0,00
3311	Einzahlungen aus der Veräußerung von immateriellem Vermögen			
3312	Einzahlungen aus der Veräußerung von Grundstücken und Grundstückeinrichtungen			
3313	Einzahlungen aus der Veräußerung von Gebäuden und Bauten			
3314	Einzahlungen aus der Veräußerung von technischen Anlagen, Fahrzeugen und Maschinen			
3315	Einzahlungen aus der Veräußerung von Amts-, Betriebs- und Geschäftsausstattung			
3316	Einzahlungen aus der Veräußerung von Kulturgütern			
3317	Einzahlungen aus der Veräußerung von Beteiligungen			
3318	Einzahlungen aus der Veräußerung von kofinanzierten Schutzbauten			
332	Einzahlungen aus der Rückzahlung von Darlehen sowie gewährten Vorschüssen	0,00	0,00	0,00
3321	Einzahlungen aus Darlehen an Träger des öffentlichen Rechts			
3322	Einzahlungen aus Darlehen an Beteiligungen			
3323	Einzahlungen aus Darlehen an Unternehmen und Haushalte			
3325	Einzahlungen aus Vorschüssen und Anzahlungen			
333	Einzahlungen aus Kapitaltransfers	0,00	0,00	0,00
3331	Kapitaltransferzahlungen von Trägern des öffentlichen Rechts			
3332	Kapitaltransferzahlungen von Beteiligungen			
3333	Kapitaltransferzahlungen von Unternehmen			
3334	Kapitaltransferzahlungen von Haushalten und Organisationen ohne Erwerbscharakter			
3335	Kapitaltransferzahlungen vom Ausland			

Vertretungskörper und allgemeine Verwaltung (Gruppe 0)

MVAG	Mittelverwendungs- und aufbringungsgruppen (1. und 2. Ebene)	RA 2024	VA 2024	RA - VA
33	Summe Einzahlungen investive Gebarung	0,00	0,00	0,00
341	Auszahlungen aus der Investitionstätigkeit	2 270,37	2 300,00	-29,63
3411	Auszahlungen für den Erwerb von immateriellem Vermögen	2 270,37	2 300,00	-29,63
3412	Auszahlungen für den Erwerb von Grundstücken und Grundstückseinrichtungen			
3413	Auszahlungen für den Erwerb von Gebäuden und Bauten			
3414	Auszahlungen für den Erwerb von technischen Anlagen, Fahrzeugen und Maschinen			
3415	Auszahlungen für den Erwerb von Amts-, Betriebs- und Geschäftsausstattung			
3416	Auszahlungen für den Erwerb von Kulturgütern			
3417	Auszahlungen für den Erwerb von Beteiligungen			
3418	Auszahlungen für den Erwerb von kofinanzierten Schutzbauten			
342	Auszahlungen aus der Gewährung von Darlehen sowie gewährten Vorschüssen	0,00	0,00	0,00
3421	Auszahlungen von Darlehen an Träger des öffentlichen Rechts			
3422	Auszahlungen von Darlehen an Beteiligungen			
3423	Auszahlungen von Darlehen an Unternehmen und Haushalte			
3425	Auszahlungen von Vorschüssen und Anzahlungen			
343	Auszahlungen aus Kapitaltransfers	0,00	0,00	0,00
3431	Kapitaltransferzahlungen an Träger des öffentlichen Rechts			
3432	Kapitaltransferzahlungen an Beteiligungen			
3433	Kapitaltransferzahlungen an Unternehmen (Finanzunternehmen)			
3434	Kapitaltransferzahlungen an Haushalte und Organisationen ohne Erwerbscharakter			
3435	Kapitaltransferzahlungen an das Ausland			
34	Summe Auszahlungen investive Gebarung	2 270,37	2 300,00	-29,63
SA2	Saldo (2) Geldfluss aus der investiven Gebarung (33 – 34)	-2 270,37	-2 300,00	29,63
SA3	Saldo (3) Nettofinanzierungssaldo (Saldo 1 + Saldo 2)	-519 211,33	-539 900,00	20 688,67
351	Einzahlungen aus der Aufnahme von Finanzschulden	0,00	0,00	0,00
3511	Einzahlungen aus empfangenen Darlehen von öffentlichen Körperschaften und Rechtsträgern			
3512	Einzahlungen aus empfangenen Darlehen von Beteiligungen			
3513	Einzahlungen aus empfangenen Darlehen von Unternehmen und privaten Haushalten			
3514	Einzahlungen aus Finanzschulden (Finanzunternehmen)			
3515	Einzahlungen aus Aufnahmen von Leasingverbindlichkeiten			
353	Einzahlungen infolge eines Kapitaltausches bei derivativen Finanzinstrumenten mit Grundgeschäft	0,00	0,00	0,00
3530	Einzahlungen infolge eines Kapitaltausches bei derivativen Finanzinstrumenten mit Grundgeschäft			

Vertretungskörper und allgemeine Verwaltung (Gruppe 0)

MVAG	Mittelverwendungs- und aufbringungsgruppen (1. und 2. Ebene)	RA 2024	VA 2024	RA - VA
355	Einzahlungen aus dem Abgang von Finanzinstrumenten	0,00	0,00	0,00
3550	Einzahlungen aus dem Abgang von Finanzinstrumenten			
35	Summe Einzahlungen aus der Finanzierungstätigkeit	0,00	0,00	0,00
361	Auszahlungen aus der Tilgung von Finanzschulden	0,00	0,00	0,00
3611	Auszahlungen aus empfangenen Darlehen von öffentlichen Körperschaften und Rechtsträgern			
3612	Auszahlungen aus empfangenen Darlehen von Beteiligungen			
3613	Auszahlungen aus empfangenen Darlehen von Unternehmen und privaten Haushalten			
3614	Auszahlungen aus Finanzschulden			
3615	Auszahlungen aus Rückzahlungen von Leasingverbindlichkeiten			
363	Auszahlungen infolge eines Kapitaltausches bei derivativen Finanzinstrumenten mit Grundgeschäft	0,00	0,00	0,00
3630	Auszahlungen infolge eines Kapitaltausches bei derivativen Finanzinstrumenten mit Grundgeschäft			
365	Auszahlungen für den Erwerb von Finanzinstrumenten	0,00	0,00	0,00
3650	Auszahlungen für den Erwerb von Finanzinstrumenten			
36	Summe Auszahlungen aus der Finanzierungstätigkeit	0,00	0,00	0,00
SA4	Saldo (4) Geldfluss aus der Finanzierungstätigkeit (35 – 36)	0,00	0,00	0,00
SA5	Saldo (5) Geldfluss aus der voranschlagswirksamen Gebarung (Saldo 3 + Saldo 4)	-519 211,33	-539 900,00	20 688,67

Öffentliche Ordnung und Sicherheit (Gruppe 1)

MVAG	Mittelverwendungs- und aufbringungsgruppen (1. und 2. Ebene)	RA 2024	VA 2024	RA - VA
311	Einzahlungen aus operativer Verwaltungstätigkeit	4 593,48	5 800,00	-1 206,52
3111	Einzahlungen aus eigenen Abgaben			
3112	Einzahlungen aus Ertragsanteilen			
3113	Einzahlungen aus Gebühren			
3114	Einzahlungen aus Leistungen	4 555,48	5 500,00	-944,52
3115	Einzahlungen aus Besitz und wirtschaftlicher Tätigkeit			
3116	Einzahlungen aus Veräußerung von geringwertigen Wirtschaftsgütern (GWG) und sonstige Einzahlungen	38,00	300,00	-262,00
312	Einzahlungen aus Transfers	173 498,60	171 600,00	1 898,60
3121	Transferzahlungen von Trägern des öffentlichen Rechts	173 498,60	171 600,00	1 898,60
3122	Transferzahlungen von Beteiligten			
3123	Transferzahlungen von Unternehmen (inkl. Finanzunternehmen)			
3124	Transferzahlungen von Haushalten und Organisationen ohne Erwerbscharakter			
3125	Transferzahlungen vom Ausland			
3126	Investitions- und Tilgungszuschüsse zwischen Unternehmungen und Betrieben der Gebietskörperschaft und der Gebietskörperschaft			
313	Einzahlungen aus Finanzerträgen	0,00	0,00	0,00
3131	Einzahlungen aus Zinserträgen			
3132	Einzahlungen aus Zinsen aus derivativen Finanzinstrumenten mit und ohne Grundgeschäft			
3133	Einzahlungen aus Gewinnentnahmen von marktbestimmten Betrieben			
3134	Sonstige Einzahlungen aus Finanzerträgen			
3135	Einzahlungen aus Dividenden/Gewinnausschüttungen			
31	Summe Einzahlungen operative Gebarung	178 092,08	177 400,00	692,08
321	Auszahlungen aus Personalaufwand	0,00	0,00	0,00
3211	Auszahlungen für Personalaufwand (Bezüge, Nebengebühren, und Mehrleistungsvergütungen)			
3212	Auszahlungen für gesetzliche und freiwillige Sozialaufwendungen			
3213	Auszahlungen aus sonstigem Personalaufwand			
322	Auszahlungen aus Sachaufwand	30 736,31	31 600,00	-863,69
3221	Auszahlungen für Verbrauchs- und Verbrauchsgüter, Handelswaren	1 345,91	3 000,00	-1 654,09
3222	Auszahlungen für Verwaltungs- und Betriebsaufwand	10 811,74	12 400,00	-1 588,26
3223	Auszahlungen für Leasing- und Mietaufwand			
3224	Auszahlungen für Instandhaltung	4 935,31	5 000,00	-64,69
3225	Sonstige Auszahlungen aus Sachaufwand	13 643,35	11 200,00	2 443,35
3226	Auszahlungen aus der Inanspruchnahme von Haftungen			
323	Auszahlungen aus Transfers	12 975,59	14 000,00	-1 024,41
3231	Transferzahlungen an Träger des öffentlichen Rechts	12 975,59	14 000,00	-1 024,41

Öffentliche Ordnung und Sicherheit (Gruppe 1)

MVAG	Mittelverwendungs- und aufbringungsgruppen (1. und 2. Ebene)	RA 2024	VA 2024	RA - VA
3232	Transferzahlungen an Beteiligungen			
3233	Transferzahlungen an Unternehmen (inkl. Finanzunternehmen)			
3234	Transferzahlungen an Haushalte und Organisationen ohne Erwerbscharakter			
3235	Transferzahlungen an das Ausland			
3236	Investitions- und Tilgungszuschüsse zwischen Unternehmungen und Betrieben der Gebietskörperschaft und der Gebietskörperschaft			
324	Auszahlungen aus Finanzaufwand	8 873,30	8 900,00	-26,70
3241	Auszahlungen für Zinsen	8 873,30	8 900,00	-26,70
3242	Auszahlungen für Zinsen aus derivativen Finanzinstrumenten mit und ohne Grundgeschäft			
3243	Auszahlungen aus Gewinnentnahmen von marktbestimmten Betrieben			
3244	Sonstige Auszahlungen aus Finanzaufwendungen			
32	Summe Auszahlungen operative Gebarung	52 585,20	54 500,00	-1 914,80
SA1	Saldo (1) Geldfluss aus der operativen Gebarung (31 – 32)	125 506,88	122 900,00	2 606,88
331	Einzahlungen aus der Investitionstätigkeit	0,00	0,00	0,00
3311	Einzahlungen aus der Veräußerung von immateriellem Vermögen			
3312	Einzahlungen aus der Veräußerung von Grundstücken und Grundstückeinrichtungen			
3313	Einzahlungen aus der Veräußerung von Gebäuden und Bauten			
3314	Einzahlungen aus der Veräußerung von technischen Anlagen, Fahrzeugen und Maschinen			
3315	Einzahlungen aus der Veräußerung von Amts-, Betriebs- und Geschäftsausstattung			
3316	Einzahlungen aus der Veräußerung von Kulturgütern			
3317	Einzahlungen aus der Veräußerung von Beteiligungen			
3318	Einzahlungen aus der Veräußerung von kofinanzierten Schutzbauten			
332	Einzahlungen aus der Rückzahlung von Darlehen sowie gewährten Vorschüssen	0,00	0,00	0,00
3321	Einzahlungen aus Darlehen an Träger des öffentlichen Rechts			
3322	Einzahlungen aus Darlehen an Beteiligungen			
3323	Einzahlungen aus Darlehen an Unternehmen und Haushalte			
3325	Einzahlungen aus Vorschüssen und Anzahlungen			
333	Einzahlungen aus Kapitaltransfers	205 342,22	130 000,00	75 342,22
3331	Kapitaltransferzahlungen von Trägern des öffentlichen Rechts	205 342,22	130 000,00	75 342,22
3332	Kapitaltransferzahlungen von Beteiligungen			
3333	Kapitaltransferzahlungen von Unternehmen			
3334	Kapitaltransferzahlungen von Haushalten und Organisationen ohne Erwerbscharakter			
3335	Kapitaltransferzahlungen vom Ausland			

Öffentliche Ordnung und Sicherheit (Gruppe 1)

MVAG	Mittelverwendungs- und aufbringungsgruppen (1. und 2. Ebene)	RA 2024	VA 2024	RA - VA
33	Summe Einzahlungen investive Gebarung	205 342,22	130 000,00	75 342,22
341	Auszahlungen aus der Investitionstätigkeit	429 073,52	500 000,00	-70 926,48
3411	Auszahlungen für den Erwerb von immateriellem Vermögen			
3412	Auszahlungen für den Erwerb von Grundstücken und Grundstückseinrichtungen	429 073,52	500 000,00	-70 926,48
3413	Auszahlungen für den Erwerb von Gebäuden und Bauten			
3414	Auszahlungen für den Erwerb von technischen Anlagen, Fahrzeugen und Maschinen			
3415	Auszahlungen für den Erwerb von Amts-, Betriebs- und Geschäftsausstattung			
3416	Auszahlungen für den Erwerb von Kulturgütern			
3417	Auszahlungen für den Erwerb von Beteiligungen			
3418	Auszahlungen für den Erwerb von kofinanzierten Schutzbauten			
342	Auszahlungen aus der Gewährung von Darlehen sowie gewährten Vorschüssen	0,00	0,00	0,00
3421	Auszahlungen von Darlehen an Träger des öffentlichen Rechts			
3422	Auszahlungen von Darlehen an Beteiligungen			
3423	Auszahlungen von Darlehen an Unternehmen und Haushalte			
3425	Auszahlungen von Vorschüssen und Anzahlungen			
343	Auszahlungen aus Kapitaltransfers	0,00	0,00	0,00
3431	Kapitaltransferzahlungen an Träger des öffentlichen Rechts			
3432	Kapitaltransferzahlungen an Beteiligungen			
3433	Kapitaltransferzahlungen an Unternehmen (Finanzunternehmen)			
3434	Kapitaltransferzahlungen an Haushalte und Organisationen ohne Erwerbscharakter			
3435	Kapitaltransferzahlungen an das Ausland			
34	Summe Auszahlungen investive Gebarung	429 073,52	500 000,00	-70 926,48
SA2	Saldo (2) Geldfluss aus der investiven Gebarung (33 – 34)	-223 731,30	-370 000,00	146 268,70
SA3	Saldo (3) Nettofinanzierungssaldo (Saldo 1 + Saldo 2)	-98 224,42	-247 100,00	148 875,58
351	Einzahlungen aus der Aufnahme von Finanzschulden	0,00	0,00	0,00
3511	Einzahlungen aus empfangenen Darlehen von öffentlichen Körperschaften und Rechtsträgern			
3512	Einzahlungen aus empfangenen Darlehen von Beteiligungen			
3513	Einzahlungen aus empfangenen Darlehen von Unternehmen und privaten Haushalten			
3514	Einzahlungen aus Finanzschulden (Finanzunternehmen)			
3515	Einzahlungen aus Aufnahmen von Leasingverbindlichkeiten			
353	Einzahlungen infolge eines Kapitaltausches bei derivativen Finanzinstrumenten mit Grundgeschäft	0,00	0,00	0,00
3530	Einzahlungen infolge eines Kapitaltausches bei derivativen Finanzinstrumenten mit Grundgeschäft			

Öffentliche Ordnung und Sicherheit (Gruppe 1)

MVAG	Mittelverwendungs- und aufbringungsgruppen (1. und 2. Ebene)	RA 2024	VA 2024	RA - VA
355	Einzahlungen aus dem Abgang von Finanzinstrumenten	0,00	0,00	0,00
3550	Einzahlungen aus dem Abgang von Finanzinstrumenten			
35	Summe Einzahlungen aus der Finanzierungstätigkeit	0,00	0,00	0,00
361	Auszahlungen aus der Tilgung von Finanzschulden	13 600,00	13 600,00	0,00
3611	Auszahlungen aus empfangenen Darlehen von öffentlichen Körperschaften und Rechtsträgern			
3612	Auszahlungen aus empfangenen Darlehen von Beteiligungen			
3613	Auszahlungen aus empfangenen Darlehen von Unternehmen und privaten Haushalten			
3614	Auszahlungen aus Finanzschulden	13 600,00	13 600,00	
3615	Auszahlungen aus Rückzahlungen von Leasingverbindlichkeiten			
363	Auszahlungen infolge eines Kapitaltausches bei derivativen Finanzinstrumenten mit Grundgeschäft	0,00	0,00	0,00
3630	Auszahlungen infolge eines Kapitaltausches bei derivativen Finanzinstrumenten mit Grundgeschäft			
365	Auszahlungen für den Erwerb von Finanzinstrumenten	0,00	0,00	0,00
3650	Auszahlungen für den Erwerb von Finanzinstrumenten			
36	Summe Auszahlungen aus der Finanzierungstätigkeit	13 600,00	13 600,00	0,00
SA4	Saldo (4) Geldfluss aus der Finanzierungstätigkeit (35 – 36)	-13 600,00	-13 600,00	0,00
SA5	Saldo (5) Geldfluss aus der voranschlagswirksamen Gebarung (Saldo 3 + Saldo 4)	-111 824,42	-260 700,00	148 875,58

Unterricht, Erziehung, Sport und Wissenschaft (Gruppe 2)

MVAG	Mittelverwendungs- und aufbringungsgruppen (1. und 2. Ebene)	RA 2024	VA 2024	RA - VA
311	Einzahlungen aus operativer Verwaltungstätigkeit	49 048,11	58 100,00	-9 051,89
3111	Einzahlungen aus eigenen Abgaben			
3112	Einzahlungen aus Ertragsanteilen			
3113	Einzahlungen aus Gebühren			
3114	Einzahlungen aus Leistungen	29 992,55	34 200,00	-4 207,45
3115	Einzahlungen aus Besitz und wirtschaftlicher Tätigkeit			
3116	Einzahlungen aus Veräußerung von geringwertigen Wirtschaftsgütern (GWG) und sonstige Einzahlungen	19 055,56	23 900,00	-4 844,44
312	Einzahlungen aus Transfers	196 578,50	96 400,00	100 178,50
3121	Transferzahlungen von Trägern des öffentlichen Rechts	196 578,50	96 400,00	100 178,50
3122	Transferzahlungen von Beteiligten			
3123	Transferzahlungen von Unternehmen (inkl. Finanzunternehmen)			
3124	Transferzahlungen von Haushalten und Organisationen ohne Erwerbscharakter			
3125	Transferzahlungen vom Ausland			
3126	Investitions- und Tilgungszuschüsse zwischen Unternehmungen und Betrieben der Gebietskörperschaft und der Gebietskörperschaft			
313	Einzahlungen aus Finanzerträgen	0,00	0,00	0,00
3131	Einzahlungen aus Zinserträgen			
3132	Einzahlungen aus Zinsen aus derivativen Finanzinstrumenten mit und ohne Grundgeschäft			
3133	Einzahlungen aus Gewinnentnahmen von marktbestimmten Betrieben			
3134	Sonstige Einzahlungen aus Finanzerträgen			
3135	Einzahlungen aus Dividenden/Gewinnausschüttungen			
31	Summe Einzahlungen operative Gebarung	245 626,61	154 500,00	91 126,61
321	Auszahlungen aus Personalaufwand	246 335,87	262 000,00	-15 664,13
3211	Auszahlungen für Personalaufwand (Bezüge, Nebengebühren, und Mehrleistungsvergütungen)	195 168,28	207 200,00	-12 031,72
3212	Auszahlungen für gesetzliche und freiwillige Sozialaufwendungen	51 167,59	54 800,00	-3 632,41
3213	Auszahlungen aus sonstigem Personalaufwand			
322	Auszahlungen aus Sachaufwand	162 547,44	201 500,00	-38 952,56
3221	Auszahlungen für Gebrauchs- und Verbrauchsgüter, Handelswaren	38 185,30	43 700,00	-5 514,70
3222	Auszahlungen für Verwaltungs- und Betriebsaufwand	18 376,86	33 600,00	-15 223,14
3223	Auszahlungen für Leasing- und Mietaufwand	1 293,37	1 500,00	-206,63
3224	Auszahlungen für Instandhaltung	45 327,73	49 500,00	-4 172,27
3225	Sonstige Auszahlungen aus Sachaufwand	59 364,18	73 200,00	-13 835,82
3226	Auszahlungen aus der Inanspruchnahme von Haftungen			
323	Auszahlungen aus Transfers	174 560,43	163 400,00	11 160,43
3231	Transferzahlungen an Träger des öffentlichen Rechts	153 641,85	141 500,00	12 141,85

Unterricht, Erziehung, Sport und Wissenschaft (Gruppe 2)

MVAG	Mittelverwendungs- und aufbringungsgruppen (1. und 2. Ebene)	RA 2024	VA 2024	RA - VA
3232	Transferzahlungen an Beteiligungen			
3233	Transferzahlungen an Unternehmen (inkl. Finanzunternehmen)			
3234	Transferzahlungen an Haushalte und Organisationen ohne Erwerbscharakter	20 918,58	21 900,00	-981,42
3235	Transferzahlungen an das Ausland			
3236	Investitions- und Tilgungszuschüsse zwischen Unternehmungen und Betrieben der Gebietskörperschaft und der Gebietskörperschaft			
324	Auszahlungen aus Finanzaufwand	31 299,44	31 000,00	299,44
3241	Auszahlungen für Zinsen	31 299,44	31 000,00	299,44
3242	Auszahlungen für Zinsen aus derivativen Finanzinstrumenten mit und ohne Grundgeschäft			
3243	Auszahlungen aus Gewinnentnahmen von marktbestimmten Betrieben			
3244	Sonstige Auszahlungen aus Finanzaufwendungen			
32	Summe Auszahlungen operative Gebarung	614 743,18	657 900,00	-43 156,82
SA1	Saldo (1) Geldfluss aus der operativen Gebarung (31 – 32)	-369 116,57	-503 400,00	134 283,43
331	Einzahlungen aus der Investitionstätigkeit	0,00	0,00	0,00
3311	Einzahlungen aus der Veräußerung von immateriellem Vermögen			
3312	Einzahlungen aus der Veräußerung von Grundstücken und Grundstückeinrichtungen			
3313	Einzahlungen aus der Veräußerung von Gebäuden und Bauten			
3314	Einzahlungen aus der Veräußerung von technischen Anlagen, Fahrzeugen und Maschinen			
3315	Einzahlungen aus der Veräußerung von Amts-, Betriebs- und Geschäftsausstattung			
3316	Einzahlungen aus der Veräußerung von Kulturgütern			
3317	Einzahlungen aus der Veräußerung von Beteiligungen			
3318	Einzahlungen aus der Veräußerung von kofinanzierten Schutzbauten			
332	Einzahlungen aus der Rückzahlung von Darlehen sowie gewährten Vorschüssen	0,00	0,00	0,00
3321	Einzahlungen aus Darlehen an Träger des öffentlichen Rechts			
3322	Einzahlungen aus Darlehen an Beteiligungen			
3323	Einzahlungen aus Darlehen an Unternehmen und Haushalte			
3325	Einzahlungen aus Vorschüssen und Anzahlungen			
333	Einzahlungen aus Kapitaltransfers	0,00	0,00	0,00
3331	Kapitaltransferzahlungen von Trägern des öffentlichen Rechts			
3332	Kapitaltransferzahlungen von Beteiligungen			
3333	Kapitaltransferzahlungen von Unternehmen			
3334	Kapitaltransferzahlungen von Haushalten und Organisationen ohne Erwerbscharakter			
3335	Kapitaltransferzahlungen vom Ausland			

Unterricht, Erziehung, Sport und Wissenschaft (Gruppe 2)

MVAG	Mittelverwendungs- und aufbringungsgruppen (1. und 2. Ebene)	RA 2024	VA 2024	RA - VA
33	Summe Einzahlungen investive Gebarung	0,00	0,00	0,00
341	Auszahlungen aus der Investitionstätigkeit	9 727,32	13 000,00	-3 272,68
3411	Auszahlungen für den Erwerb von immateriellem Vermögen			
3412	Auszahlungen für den Erwerb von Grundstücken und Grundstückseinrichtungen			
3413	Auszahlungen für den Erwerb von Gebäuden und Bauten			
3414	Auszahlungen für den Erwerb von technischen Anlagen, Fahrzeugen und Maschinen			
3415	Auszahlungen für den Erwerb von Amts-, Betriebs- und Geschäftsausstattung	9 727,32	13 000,00	-3 272,68
3416	Auszahlungen für den Erwerb von Kulturgütern			
3417	Auszahlungen für den Erwerb von Beteiligungen			
3418	Auszahlungen für den Erwerb von kofinanzierten Schutzbauten			
342	Auszahlungen aus der Gewährung von Darlehen sowie gewährten Vorschüssen	0,00	0,00	0,00
3421	Auszahlungen von Darlehen an Träger des öffentlichen Rechts			
3422	Auszahlungen von Darlehen an Beteiligungen			
3423	Auszahlungen von Darlehen an Unternehmen und Haushalte			
3425	Auszahlungen von Vorschüssen und Anzahlungen			
343	Auszahlungen aus Kapitaltransfers	439,98	2 000,00	-1 560,02
3431	Kapitaltransferzahlungen an Träger des öffentlichen Rechts			
3432	Kapitaltransferzahlungen an Beteiligungen			
3433	Kapitaltransferzahlungen an Unternehmen (Finanzunternehmen)	439,98	2 000,00	-1 560,02
3434	Kapitaltransferzahlungen an Haushalte und Organisationen ohne Erwerbscharakter			
3435	Kapitaltransferzahlungen an das Ausland			
34	Summe Auszahlungen investive Gebarung	10 167,30	15 000,00	-4 832,70
SA2	Saldo (2) Geldfluss aus der investiven Gebarung (33 – 34)	-10 167,30	-15 000,00	4 832,70
SA3	Saldo (3) Nettofinanzierungssaldo (Saldo 1 + Saldo 2)	-379 283,87	-518 400,00	139 116,13
351	Einzahlungen aus der Aufnahme von Finanzschulden	0,00	0,00	0,00
3511	Einzahlungen aus empfangenen Darlehen von öffentlichen Körperschaften und Rechtsträgern			
3512	Einzahlungen aus empfangenen Darlehen von Beteiligungen			
3513	Einzahlungen aus empfangenen Darlehen von Unternehmen und privaten Haushalten			
3514	Einzahlungen aus Finanzschulden (Finanzunternehmen)			
3515	Einzahlungen aus Aufnahmen von Leasingverbindlichkeiten			
353	Einzahlungen infolge eines Kapitaltausches bei derivativen Finanzinstrumenten mit Grundgeschäft	0,00	0,00	0,00
3530	Einzahlungen infolge eines Kapitaltausches bei derivativen Finanzinstrumenten mit Grundgeschäft			

Unterricht, Erziehung, Sport und Wissenschaft (Gruppe 2)

MVAG	Mittelverwendungs- und aufbringungsgruppen (1. und 2. Ebene)	RA 2024	VA 2024	RA - VA
355	Einzahlungen aus dem Abgang von Finanzinstrumenten	0,00	0,00	0,00
3550	Einzahlungen aus dem Abgang von Finanzinstrumenten			
35	Summe Einzahlungen aus der Finanzierungstätigkeit	0,00	0,00	0,00
361	Auszahlungen aus der Tilgung von Finanzschulden	71 899,34	71 800,00	99,34
3611	Auszahlungen aus empfangenen Darlehen von öffentlichen Körperschaften und Rechtsträgern			
3612	Auszahlungen aus empfangenen Darlehen von Beteiligungen			
3613	Auszahlungen aus empfangenen Darlehen von Unternehmen und privaten Haushalten			
3614	Auszahlungen aus Finanzschulden	71 899,34	71 800,00	99,34
3615	Auszahlungen aus Rückzahlungen von Leasingverbindlichkeiten			
363	Auszahlungen infolge eines Kapitaltausches bei derivativen Finanzinstrumenten mit Grundgeschäft	0,00	0,00	0,00
3630	Auszahlungen infolge eines Kapitaltausches bei derivativen Finanzinstrumenten mit Grundgeschäft			
365	Auszahlungen für den Erwerb von Finanzinstrumenten	0,00	0,00	0,00
3650	Auszahlungen für den Erwerb von Finanzinstrumenten			
36	Summe Auszahlungen aus der Finanzierungstätigkeit	71 899,34	71 800,00	99,34
SA4	Saldo (4) Geldfluss aus der Finanzierungstätigkeit (35 – 36)	-71 899,34	-71 800,00	-99,34
SA5	Saldo (5) Geldfluss aus der voranschlagswirksamen Gebarung (Saldo 3 + Saldo 4)	-451 183,21	-590 200,00	139 016,79

Kunst, Kultur und Kultus (Gruppe 3)

MVAG	Mittelverwendungs- und aufbringungsgruppen (1. und 2. Ebene)	RA 2024	VA 2024	RA - VA
311	Einzahlungen aus operativer Verwaltungstätigkeit	5 408,64	4 700,00	708,64
3111	Einzahlungen aus eigenen Abgaben			
3112	Einzahlungen aus Ertragsanteilen			
3113	Einzahlungen aus Gebühren			
3114	Einzahlungen aus Leistungen			
3115	Einzahlungen aus Besitz und wirtschaftlicher Tätigkeit			
3116	Einzahlungen aus Veräußerung von geringwertigen Wirtschaftsgütern (GWG) und sonstige Einzahlungen	5 408,64	4 700,00	708,64
312	Einzahlungen aus Transfers	0,00	0,00	0,00
3121	Transferzahlungen von Trägern des öffentlichen Rechts			
3122	Transferzahlungen von Beteiligten			
3123	Transferzahlungen von Unternehmen (inkl. Finanzunternehmen)			
3124	Transferzahlungen von Haushalten und Organisationen ohne Erwerbscharakter			
3125	Transferzahlungen vom Ausland			
3126	Investitions- und Tilgungszuschüsse zwischen Unternehmungen und Betrieben der Gebietskörperschaft und der Gebietskörperschaft			
313	Einzahlungen aus Finanzerträgen	0,00	0,00	0,00
3131	Einzahlungen aus Zinserträgen			
3132	Einzahlungen aus Zinsen aus derivativen Finanzinstrumenten mit und ohne Grundgeschäft			
3133	Einzahlungen aus Gewinnentnahmen von marktbestimmten Betrieben			
3134	Sonstige Einzahlungen aus Finanzerträgen			
3135	Einzahlungen aus Dividenden/Gewinnausschüttungen			
31	Summe Einzahlungen operative Gebarung	5 408,64	4 700,00	708,64
321	Auszahlungen aus Personalaufwand	0,00	0,00	0,00
3211	Auszahlungen für Personalaufwand (Bezüge, Nebengebühren, und Mehrleistungsvergütungen)			
3212	Auszahlungen für gesetzliche und freiwillige Sozialaufwendungen			
3213	Auszahlungen aus sonstigem Personalaufwand			
322	Auszahlungen aus Sachaufwand	37 498,61	66 600,00	-29 101,39
3221	Auszahlungen für Gebrauchs- und Verbrauchsgüter, Handelswaren	85,69	600,00	-514,31
3222	Auszahlungen für Verwaltungs- und Betriebsaufwand	4 722,53	9 300,00	-4 577,47
3223	Auszahlungen für Leasing- und Mietaufwand			
3224	Auszahlungen für Instandhaltung	9 194,34	8 800,00	394,34
3225	Sonstige Auszahlungen aus Sachaufwand	23 496,05	47 900,00	-24 403,95
3226	Auszahlungen aus der Inanspruchnahme von Haftungen			
323	Auszahlungen aus Transfers	103 481,04	102 300,00	1 181,04
3231	Transferzahlungen an Träger des öffentlichen Rechts	100 481,04	99 300,00	1 181,04

Kunst, Kultur und Kultus (Gruppe 3)

MVAG	Mittelverwendungs- und aufbringungsgruppen (1. und 2. Ebene)	RA 2024	VA 2024	RA - VA
3232	Transferzahlungen an Beteiligungen			
3233	Transferzahlungen an Unternehmen (inkl. Finanzunternehmen)			
3234	Transferzahlungen an Haushalte und Organisationen ohne Erwerbscharakter	3 000,00	3 000,00	
3235	Transferzahlungen an das Ausland			
3236	Investitions- und Tilgungszuschüsse zwischen Unternehmungen und Betrieben der Gebietskörperschaft und der Gebietskörperschaft			
324	Auszahlungen aus Finanzaufwand	0,00	0,00	0,00
3241	Auszahlungen für Zinsen			
3242	Auszahlungen für Zinsen aus derivativen Finanzinstrumenten mit und ohne Grundgeschäft			
3243	Auszahlungen aus Gewinnentnahmen von marktbestimmten Betrieben			
3244	Sonstige Auszahlungen aus Finanzaufwendungen			
32	Summe Auszahlungen operative Gebarung	140 979,65	168 900,00	-27 920,35
SA1	Saldo (1) Geldfluss aus der operativen Gebarung (31 – 32)	-135 571,01	-164 200,00	28 628,99
331	Einzahlungen aus der Investitionstätigkeit	0,00	0,00	0,00
3311	Einzahlungen aus der Veräußerung von immateriellem Vermögen			
3312	Einzahlungen aus der Veräußerung von Grundstücken und Grundstückeinrichtungen			
3313	Einzahlungen aus der Veräußerung von Gebäuden und Bauten			
3314	Einzahlungen aus der Veräußerung von technischen Anlagen, Fahrzeugen und Maschinen			
3315	Einzahlungen aus der Veräußerung von Amts-, Betriebs- und Geschäftsausstattung			
3316	Einzahlungen aus der Veräußerung von Kulturgütern			
3317	Einzahlungen aus der Veräußerung von Beteiligungen			
3318	Einzahlungen aus der Veräußerung von kofinanzierten Schutzbauten			
332	Einzahlungen aus der Rückzahlung von Darlehen sowie gewährten Vorschüssen	0,00	0,00	0,00
3321	Einzahlungen aus Darlehen an Träger des öffentlichen Rechts			
3322	Einzahlungen aus Darlehen an Beteiligungen			
3323	Einzahlungen aus Darlehen an Unternehmen und Haushalte			
3325	Einzahlungen aus Vorschüssen und Anzahlungen			
333	Einzahlungen aus Kapitaltransfers	0,00	0,00	0,00
3331	Kapitaltransferzahlungen von Trägern des öffentlichen Rechts			
3332	Kapitaltransferzahlungen von Beteiligungen			
3333	Kapitaltransferzahlungen von Unternehmen			
3334	Kapitaltransferzahlungen von Haushalten und Organisationen ohne Erwerbscharakter			
3335	Kapitaltransferzahlungen vom Ausland			

Kunst, Kultur und Kultus (Gruppe 3)

MVAG	Mittelverwendungs- und aufbringungsgruppen (1. und 2. Ebene)	RA 2024	VA 2024	RA - VA
33	Summe Einzahlungen investive Gebarung	0,00	0,00	0,00
341	Auszahlungen aus der Investitionstätigkeit	0,00	0,00	0,00
3411	Auszahlungen für den Erwerb von immateriellem Vermögen			
3412	Auszahlungen für den Erwerb von Grundstücken und Grundstückseinrichtungen			
3413	Auszahlungen für den Erwerb von Gebäuden und Bauten			
3414	Auszahlungen für den Erwerb von technischen Anlagen, Fahrzeugen und Maschinen			
3415	Auszahlungen für den Erwerb von Amts-, Betriebs- und Geschäftsausstattung			
3416	Auszahlungen für den Erwerb von Kulturgütern			
3417	Auszahlungen für den Erwerb von Beteiligungen			
3418	Auszahlungen für den Erwerb von kofinanzierten Schutzbauten			
342	Auszahlungen aus der Gewährung von Darlehen sowie gewährten Vorschüssen	0,00	0,00	0,00
3421	Auszahlungen von Darlehen an Träger des öffentlichen Rechts			
3422	Auszahlungen von Darlehen an Beteiligungen			
3423	Auszahlungen von Darlehen an Unternehmen und Haushalte			
3425	Auszahlungen von Vorschüssen und Anzahlungen			
343	Auszahlungen aus Kapitaltransfers	2 000,00	2 000,00	0,00
3431	Kapitaltransferzahlungen an Träger des öffentlichen Rechts			
3432	Kapitaltransferzahlungen an Beteiligungen			
3433	Kapitaltransferzahlungen an Unternehmen (Finanzunternehmen)			
3434	Kapitaltransferzahlungen an Haushalte und Organisationen ohne Erwerbscharakter	2 000,00	2 000,00	
3435	Kapitaltransferzahlungen an das Ausland			
34	Summe Auszahlungen investive Gebarung	2 000,00	2 000,00	0,00
SA2	Saldo (2) Geldfluss aus der investiven Gebarung (33 – 34)	-2 000,00	-2 000,00	0,00
SA3	Saldo (3) Nettofinanzierungssaldo (Saldo 1 + Saldo 2)	-137 571,01	-166 200,00	28 628,99
351	Einzahlungen aus der Aufnahme von Finanzschulden	0,00	0,00	0,00
3511	Einzahlungen aus empfangenen Darlehen von öffentlichen Körperschaften und Rechtsträgern			
3512	Einzahlungen aus empfangenen Darlehen von Beteiligungen			
3513	Einzahlungen aus empfangenen Darlehen von Unternehmen und privaten Haushalten			
3514	Einzahlungen aus Finanzschulden (Finanzunternehmen)			
3515	Einzahlungen aus Aufnahmen von Leasingverbindlichkeiten			
353	Einzahlungen infolge eines Kapitaltausches bei derivativen Finanzinstrumenten mit Grundgeschäft	0,00	0,00	0,00
3530	Einzahlungen infolge eines Kapitaltausches bei derivativen Finanzinstrumenten mit Grundgeschäft			

Kunst, Kultur und Kultus (Gruppe 3)

MVAG	Mittelverwendungs- und aufbringungsgruppen (1. und 2. Ebene)	RA 2024	VA 2024	RA - VA
355	Einzahlungen aus dem Abgang von Finanzinstrumenten	0,00	0,00	0,00
3550	Einzahlungen aus dem Abgang von Finanzinstrumenten			
35	Summe Einzahlungen aus der Finanzierungstätigkeit	0,00	0,00	0,00
361	Auszahlungen aus der Tilgung von Finanzschulden	0,00	0,00	0,00
3611	Auszahlungen aus empfangenen Darlehen von öffentlichen Körperschaften und Rechtsträgern			
3612	Auszahlungen aus empfangenen Darlehen von Beteiligungen			
3613	Auszahlungen aus empfangenen Darlehen von Unternehmen und privaten Haushalten			
3614	Auszahlungen aus Finanzschulden			
3615	Auszahlungen aus Rückzahlungen von Leasingverbindlichkeiten			
363	Auszahlungen infolge eines Kapitaltausches bei derivativen Finanzinstrumenten mit Grundgeschäft	0,00	0,00	0,00
3630	Auszahlungen infolge eines Kapitaltausches bei derivativen Finanzinstrumenten mit Grundgeschäft			
365	Auszahlungen für den Erwerb von Finanzinstrumenten	0,00	0,00	0,00
3650	Auszahlungen für den Erwerb von Finanzinstrumenten			
36	Summe Auszahlungen aus der Finanzierungstätigkeit	0,00	0,00	0,00
SA4	Saldo (4) Geldfluss aus der Finanzierungstätigkeit (35 – 36)	0,00	0,00	0,00
SA5	Saldo (5) Geldfluss aus der voranschlagswirksamen Gebarung (Saldo 3 + Saldo 4)	-137 571,01	-166 200,00	28 628,99

Soziale Wohlfahrt und Wohnbauförderung (Gruppe 4)

MVAG	Mittelverwendungs- und aufbringungsgruppen (1. und 2. Ebene)	RA 2024	VA 2024	RA - VA
311	Einzahlungen aus operativer Verwaltungstätigkeit	0,00	0,00	0,00
3111	Einzahlungen aus eigenen Abgaben			
3112	Einzahlungen aus Ertragsanteilen			
3113	Einzahlungen aus Gebühren			
3114	Einzahlungen aus Leistungen			
3115	Einzahlungen aus Besitz und wirtschaftlicher Tätigkeit			
3116	Einzahlungen aus Veräußerung von geringwertigen Wirtschaftsgütern (GWG) und sonstige Einzahlungen			
312	Einzahlungen aus Transfers	0,00	0,00	0,00
3121	Transferzahlungen von Trägern des öffentlichen Rechts			
3122	Transferzahlungen von Beteiligten			
3123	Transferzahlungen von Unternehmen (inkl. Finanzunternehmen)			
3124	Transferzahlungen von Haushalten und Organisationen ohne Erwerbscharakter			
3125	Transferzahlungen vom Ausland			
3126	Investitions- und Tilgungszuschüsse zwischen Unternehmungen und Betrieben der Gebietskörperschaft und der Gebietskörperschaft			
313	Einzahlungen aus Finanzerträgen	0,00	0,00	0,00
3131	Einzahlungen aus Zinserträgen			
3132	Einzahlungen aus Zinsen aus derivativen Finanzinstrumenten mit und ohne Grundgeschäft			
3133	Einzahlungen aus Gewinnentnahmen von marktbestimmten Betrieben			
3134	Sonstige Einzahlungen aus Finanzerträgen			
3135	Einzahlungen aus Dividenden/Gewinnausschüttungen			
31	Summe Einzahlungen operative Gebarung	0,00	0,00	0,00
321	Auszahlungen aus Personalaufwand	0,00	0,00	0,00
3211	Auszahlungen für Personalaufwand (Bezüge, Nebengebühren, und Mehrleistungsvergütungen)			
3212	Auszahlungen für gesetzliche und freiwillige Sozialaufwendungen			
3213	Auszahlungen aus sonstigem Personalaufwand			
322	Auszahlungen aus Sachaufwand	3 523,39	2 500,00	1 023,39
3221	Auszahlungen für Gebrauchs- und Verbrauchsgüter, Handelswaren	663,00	1 500,00	-837,00
3222	Auszahlungen für Verwaltungs- und Betriebsaufwand			
3223	Auszahlungen für Leasing- und Mietaufwand			
3224	Auszahlungen für Instandhaltung			
3225	Sonstige Auszahlungen aus Sachaufwand	2 860,39	1 000,00	1 860,39
3226	Auszahlungen aus der Inanspruchnahme von Haftungen			
323	Auszahlungen aus Transfers	339 412,51	355 300,00	-15 887,49
3231	Transferzahlungen an Träger des öffentlichen Rechts	317 283,86	338 800,00	-21 516,14

Soziale Wohlfahrt und Wohnbauförderung (Gruppe 4)

MVAG	Mittelverwendungs- und aufbringungsgruppen (1. und 2. Ebene)	RA 2024	VA 2024	RA - VA
3232	Transferzahlungen an Beteiligungen			
3233	Transferzahlungen an Unternehmen (inkl. Finanzunternehmen)			
3234	Transferzahlungen an Haushalte und Organisationen ohne Erwerbscharakter	22 128,65	16 500,00	5 628,65
3235	Transferzahlungen an das Ausland			
3236	Investitions- und Tilgungszuschüsse zwischen Unternehmungen und Betrieben der Gebietskörperschaft und der Gebietskörperschaft			
324	Auszahlungen aus Finanzaufwand	0,00	0,00	0,00
3241	Auszahlungen für Zinsen			
3242	Auszahlungen für Zinsen aus derivativen Finanzinstrumenten mit und ohne Grundgeschäft			
3243	Auszahlungen aus Gewinnentnahmen von marktbestimmten Betrieben			
3244	Sonstige Auszahlungen aus Finanzaufwendungen			
32	Summe Auszahlungen operative Gebarung	342 935,90	357 800,00	-14 864,10
SA1	Saldo (1) Geldfluss aus der operativen Gebarung (31 – 32)	-342 935,90	-357 800,00	14 864,10
331	Einzahlungen aus der Investitionstätigkeit	0,00	0,00	0,00
3311	Einzahlungen aus der Veräußerung von immateriellem Vermögen			
3312	Einzahlungen aus der Veräußerung von Grundstücken und Grundstückeinrichtungen			
3313	Einzahlungen aus der Veräußerung von Gebäuden und Bauten			
3314	Einzahlungen aus der Veräußerung von technischen Anlagen, Fahrzeugen und Maschinen			
3315	Einzahlungen aus der Veräußerung von Amts-, Betriebs- und Geschäftsausstattung			
3316	Einzahlungen aus der Veräußerung von Kulturgütern			
3317	Einzahlungen aus der Veräußerung von Beteiligungen			
3318	Einzahlungen aus der Veräußerung von kofinanzierten Schutzbauten			
332	Einzahlungen aus der Rückzahlung von Darlehen sowie gewährten Vorschüssen	0,00	0,00	0,00
3321	Einzahlungen aus Darlehen an Träger des öffentlichen Rechts			
3322	Einzahlungen aus Darlehen an Beteiligungen			
3323	Einzahlungen aus Darlehen an Unternehmen und Haushalte			
3325	Einzahlungen aus Vorschüssen und Anzahlungen			
333	Einzahlungen aus Kapitaltransfers	0,00	0,00	0,00
3331	Kapitaltransferzahlungen von Trägern des öffentlichen Rechts			
3332	Kapitaltransferzahlungen von Beteiligungen			
3333	Kapitaltransferzahlungen von Unternehmen			
3334	Kapitaltransferzahlungen von Haushalten und Organisationen ohne Erwerbscharakter			
3335	Kapitaltransferzahlungen vom Ausland			

Soziale Wohlfahrt und Wohnbauförderung (Gruppe 4)

MVAG	Mittelverwendungs- und aufbringungsgruppen (1. und 2. Ebene)	RA 2024	VA 2024	RA - VA
33	Summe Einzahlungen investive Gebarung	0,00	0,00	0,00
341	Auszahlungen aus der Investitionstätigkeit	0,00	0,00	0,00
3411	Auszahlungen für den Erwerb von immateriellem Vermögen			
3412	Auszahlungen für den Erwerb von Grundstücken und Grundstückseinrichtungen			
3413	Auszahlungen für den Erwerb von Gebäuden und Bauten			
3414	Auszahlungen für den Erwerb von technischen Anlagen, Fahrzeugen und Maschinen			
3415	Auszahlungen für den Erwerb von Amts-, Betriebs- und Geschäftsausstattung			
3416	Auszahlungen für den Erwerb von Kulturgütern			
3417	Auszahlungen für den Erwerb von Beteiligungen			
3418	Auszahlungen für den Erwerb von kofinanzierten Schutzbauten			
342	Auszahlungen aus der Gewährung von Darlehen sowie gewährten Vorschüssen	0,00	0,00	0,00
3421	Auszahlungen von Darlehen an Träger des öffentlichen Rechts			
3422	Auszahlungen von Darlehen an Beteiligungen			
3423	Auszahlungen von Darlehen an Unternehmen und Haushalte			
3425	Auszahlungen von Vorschüssen und Anzahlungen			
343	Auszahlungen aus Kapitaltransfers	0,00	0,00	0,00
3431	Kapitaltransferzahlungen an Träger des öffentlichen Rechts			
3432	Kapitaltransferzahlungen an Beteiligungen			
3433	Kapitaltransferzahlungen an Unternehmen (Finanzunternehmen)			
3434	Kapitaltransferzahlungen an Haushalte und Organisationen ohne Erwerbscharakter			
3435	Kapitaltransferzahlungen an das Ausland			
34	Summe Auszahlungen investive Gebarung	0,00	0,00	0,00
SA2	Saldo (2) Geldfluss aus der investiven Gebarung (33 – 34)	0,00	0,00	0,00
SA3	Saldo (3) Nettofinanzierungssaldo (Saldo 1 + Saldo 2)	-342 935,90	-357 800,00	14 864,10
351	Einzahlungen aus der Aufnahme von Finanzschulden	0,00	0,00	0,00
3511	Einzahlungen aus empfangenen Darlehen von öffentlichen Körperschaften und Rechtsträgern			
3512	Einzahlungen aus empfangenen Darlehen von Beteiligungen			
3513	Einzahlungen aus empfangenen Darlehen von Unternehmen und privaten Haushalten			
3514	Einzahlungen aus Finanzschulden (Finanzunternehmen)			
3515	Einzahlungen aus Aufnahmen von Leasingverbindlichkeiten			
353	Einzahlungen infolge eines Kapitaltausches bei derivativen Finanzinstrumenten mit Grundgeschäft	0,00	0,00	0,00
3530	Einzahlungen infolge eines Kapitaltausches bei derivativen Finanzinstrumenten mit Grundgeschäft			

Soziale Wohlfahrt und Wohnbauförderung (Gruppe 4)

MVAG	Mittelverwendungs- und aufbringungsgruppen (1. und 2. Ebene)	RA 2024	VA 2024	RA - VA
355	Einzahlungen aus dem Abgang von Finanzinstrumenten	0,00	0,00	0,00
3550	Einzahlungen aus dem Abgang von Finanzinstrumenten			
35	Summe Einzahlungen aus der Finanzierungstätigkeit	0,00	0,00	0,00
361	Auszahlungen aus der Tilgung von Finanzschulden	0,00	0,00	0,00
3611	Auszahlungen aus empfangenen Darlehen von öffentlichen Körperschaften und Rechtsträgern			
3612	Auszahlungen aus empfangenen Darlehen von Beteiligungen			
3613	Auszahlungen aus empfangenen Darlehen von Unternehmen und privaten Haushalten			
3614	Auszahlungen aus Finanzschulden			
3615	Auszahlungen aus Rückzahlungen von Leasingverbindlichkeiten			
363	Auszahlungen infolge eines Kapitaltausches bei derivativen Finanzinstrumenten mit Grundgeschäft	0,00	0,00	0,00
3630	Auszahlungen infolge eines Kapitaltausches bei derivativen Finanzinstrumenten mit Grundgeschäft			
365	Auszahlungen für den Erwerb von Finanzinstrumenten	0,00	0,00	0,00
3650	Auszahlungen für den Erwerb von Finanzinstrumenten			
36	Summe Auszahlungen aus der Finanzierungstätigkeit	0,00	0,00	0,00
SA4	Saldo (4) Geldfluss aus der Finanzierungstätigkeit (35 – 36)	0,00	0,00	0,00
SA5	Saldo (5) Geldfluss aus der voranschlagswirksamen Gebarung (Saldo 3 + Saldo 4)	-342 935,90	-357 800,00	14 864,10

Gesundheit (Gruppe 5)

MVAG	Mittelverwendungs- und aufbringungsgruppen (1. und 2. Ebene)	RA 2024	VA 2024	RA - VA
311	Einzahlungen aus operativer Verwaltungstätigkeit	6 484,91	4 700,00	1 784,91
3111	Einzahlungen aus eigenen Abgaben			
3112	Einzahlungen aus Ertragsanteilen			
3113	Einzahlungen aus Gebühren			
3114	Einzahlungen aus Leistungen			
3115	Einzahlungen aus Besitz und wirtschaftlicher Tätigkeit			
3116	Einzahlungen aus Veräußerung von geringwertigen Wirtschaftsgütern (GWG) und sonstige Einzahlungen	6 484,91	4 700,00	1 784,91
312	Einzahlungen aus Transfers	10 523,20	1 100,00	9 423,20
3121	Transferzahlungen von Trägern des öffentlichen Rechts	10 523,20	1 100,00	9 423,20
3122	Transferzahlungen von Beteiligten			
3123	Transferzahlungen von Unternehmen (inkl. Finanzunternehmen)			
3124	Transferzahlungen von Haushalten und Organisationen ohne Erwerbscharakter			
3125	Transferzahlungen vom Ausland			
3126	Investitions- und Tilgungszuschüsse zwischen Unternehmungen und Betrieben der Gebietskörperschaft und der Gebietskörperschaft			
313	Einzahlungen aus Finanzerträgen	0,00	0,00	0,00
3131	Einzahlungen aus Zinserträgen			
3132	Einzahlungen aus Zinsen aus derivativen Finanzinstrumenten mit und ohne Grundgeschäft			
3133	Einzahlungen aus Gewinnentnahmen von marktbestimmten Betrieben			
3134	Sonstige Einzahlungen aus Finanzerträgen			
3135	Einzahlungen aus Dividenden/Gewinnausschüttungen			
31	Summe Einzahlungen operative Gebarung	17 008,11	5 800,00	11 208,11
321	Auszahlungen aus Personalaufwand	2 874,24	2 300,00	574,24
3211	Auszahlungen für Personalaufwand (Bezüge, Nebengebühren, und Mehrleistungsvergütungen)	2 874,24	2 300,00	574,24
3212	Auszahlungen für gesetzliche und freiwillige Sozialaufwendungen			
3213	Auszahlungen aus sonstigem Personalaufwand			
322	Auszahlungen aus Sachaufwand	596,78	19 400,00	-18 803,22
3221	Auszahlungen für Verbrauchs- und Verbrauchsgüter, Handelswaren			
3222	Auszahlungen für Verwaltungs- und Betriebsaufwand	-3 094,11	7 500,00	-10 594,11
3223	Auszahlungen für Leasing- und Mietaufwand			
3224	Auszahlungen für Instandhaltung			
3225	Sonstige Auszahlungen aus Sachaufwand	3 690,89	11 900,00	-8 209,11
3226	Auszahlungen aus der Inanspruchnahme von Haftungen			
323	Auszahlungen aus Transfers	457 744,96	459 000,00	-1 255,04
3231	Transferzahlungen an Träger des öffentlichen Rechts	455 967,36	457 100,00	-1 132,64

Gesundheit (Gruppe 5)

MVAG	Mittelverwendungs- und aufbringungsgruppen (1. und 2. Ebene)	RA 2024	VA 2024	RA - VA
3232	Transferzahlungen an Beteiligungen			
3233	Transferzahlungen an Unternehmen (inkl. Finanzunternehmen)			
3234	Transferzahlungen an Haushalte und Organisationen ohne Erwerbscharakter	1 777,60	1 900,00	-122,40
3235	Transferzahlungen an das Ausland			
3236	Investitions- und Tilgungszuschüsse zwischen Unternehmungen und Betrieben der Gebietskörperschaft und der Gebietskörperschaft			
324	Auszahlungen aus Finanzaufwand	0,00	0,00	0,00
3241	Auszahlungen für Zinsen			
3242	Auszahlungen für Zinsen aus derivativen Finanzinstrumenten mit und ohne Grundgeschäft			
3243	Auszahlungen aus Gewinnentnahmen von marktbestimmten Betrieben			
3244	Sonstige Auszahlungen aus Finanzaufwendungen			
32	Summe Auszahlungen operative Gebarung	461 215,98	480 700,00	-19 484,02
SA1	Saldo (1) Geldfluss aus der operativen Gebarung (31 – 32)	-444 207,87	-474 900,00	30 692,13
331	Einzahlungen aus der Investitionstätigkeit	0,00	0,00	0,00
3311	Einzahlungen aus der Veräußerung von immateriellem Vermögen			
3312	Einzahlungen aus der Veräußerung von Grundstücken und Grundstückeinrichtungen			
3313	Einzahlungen aus der Veräußerung von Gebäuden und Bauten			
3314	Einzahlungen aus der Veräußerung von technischen Anlagen, Fahrzeugen und Maschinen			
3315	Einzahlungen aus der Veräußerung von Amts-, Betriebs- und Geschäftsausstattung			
3316	Einzahlungen aus der Veräußerung von Kulturgütern			
3317	Einzahlungen aus der Veräußerung von Beteiligungen			
3318	Einzahlungen aus der Veräußerung von kofinanzierten Schutzbauten			
332	Einzahlungen aus der Rückzahlung von Darlehen sowie gewährten Vorschüssen	0,00	0,00	0,00
3321	Einzahlungen aus Darlehen an Träger des öffentlichen Rechts			
3322	Einzahlungen aus Darlehen an Beteiligungen			
3323	Einzahlungen aus Darlehen an Unternehmen und Haushalte			
3325	Einzahlungen aus Vorschüssen und Anzahlungen			
333	Einzahlungen aus Kapitaltransfers	8 207,30	8 200,00	7,30
3331	Kapitaltransferzahlungen von Trägern des öffentlichen Rechts	8 207,30	8 200,00	7,30
3332	Kapitaltransferzahlungen von Beteiligungen			
3333	Kapitaltransferzahlungen von Unternehmen			
3334	Kapitaltransferzahlungen von Haushalten und Organisationen ohne Erwerbscharakter			
3335	Kapitaltransferzahlungen vom Ausland			

Gesundheit (Gruppe 5)

MVAG	Mittelverwendungs- und aufbringungsgruppen (1. und 2. Ebene)	RA 2024	VA 2024	RA - VA
33	Summe Einzahlungen investive Gebarung	8 207,30	8 200,00	7,30
341	Auszahlungen aus der Investitionstätigkeit	-540,00	0,00	-540,00
3411	Auszahlungen für den Erwerb von immateriellem Vermögen			
3412	Auszahlungen für den Erwerb von Grundstücken und Grundstückseinrichtungen	-540,00		-540,00
3413	Auszahlungen für den Erwerb von Gebäuden und Bauten			
3414	Auszahlungen für den Erwerb von technischen Anlagen, Fahrzeugen und Maschinen			
3415	Auszahlungen für den Erwerb von Amts-, Betriebs- und Geschäftsausstattung			
3416	Auszahlungen für den Erwerb von Kulturgütern			
3417	Auszahlungen für den Erwerb von Beteiligungen			
3418	Auszahlungen für den Erwerb von kofinanzierten Schutzbauten			
342	Auszahlungen aus der Gewährung von Darlehen sowie gewährten Vorschüssen	0,00	0,00	0,00
3421	Auszahlungen von Darlehen an Träger des öffentlichen Rechts			
3422	Auszahlungen von Darlehen an Beteiligungen			
3423	Auszahlungen von Darlehen an Unternehmen und Haushalte			
3425	Auszahlungen von Vorschüssen und Anzahlungen			
343	Auszahlungen aus Kapitaltransfers	0,00	0,00	0,00
3431	Kapitaltransferzahlungen an Träger des öffentlichen Rechts			
3432	Kapitaltransferzahlungen an Beteiligungen			
3433	Kapitaltransferzahlungen an Unternehmen (Finanzunternehmen)			
3434	Kapitaltransferzahlungen an Haushalte und Organisationen ohne Erwerbscharakter			
3435	Kapitaltransferzahlungen an das Ausland			
34	Summe Auszahlungen investive Gebarung	-540,00	0,00	-540,00
SA2	Saldo (2) Geldfluss aus der investiven Gebarung (33 – 34)	8 747,30	8 200,00	547,30
SA3	Saldo (3) Nettofinanzierungssaldo (Saldo 1 + Saldo 2)	-435 460,57	-466 700,00	31 239,43
351	Einzahlungen aus der Aufnahme von Finanzschulden	0,00	0,00	0,00
3511	Einzahlungen aus empfangenen Darlehen von öffentlichen Körperschaften und Rechtsträgern			
3512	Einzahlungen aus empfangenen Darlehen von Beteiligungen			
3513	Einzahlungen aus empfangenen Darlehen von Unternehmen und privaten Haushalten			
3514	Einzahlungen aus Finanzschulden (Finanzunternehmen)			
3515	Einzahlungen aus Aufnahmen von Leasingverbindlichkeiten			
353	Einzahlungen infolge eines Kapitaltausches bei derivativen Finanzinstrumenten mit Grundgeschäft	0,00	0,00	0,00
3530	Einzahlungen infolge eines Kapitaltausches bei derivativen Finanzinstrumenten mit Grundgeschäft			

Gesundheit (Gruppe 5)

MVAG	Mittelverwendungs- und aufbringungsgruppen (1. und 2. Ebene)	RA 2024	VA 2024	RA - VA
355	Einzahlungen aus dem Abgang von Finanzinstrumenten	0,00	0,00	0,00
3550	Einzahlungen aus dem Abgang von Finanzinstrumenten			
35	Summe Einzahlungen aus der Finanzierungstätigkeit	0,00	0,00	0,00
361	Auszahlungen aus der Tilgung von Finanzschulden	0,00	0,00	0,00
3611	Auszahlungen aus empfangenen Darlehen von öffentlichen Körperschaften und Rechtsträgern			
3612	Auszahlungen aus empfangenen Darlehen von Beteiligungen			
3613	Auszahlungen aus empfangenen Darlehen von Unternehmen und privaten Haushalten			
3614	Auszahlungen aus Finanzschulden			
3615	Auszahlungen aus Rückzahlungen von Leasingverbindlichkeiten			
363	Auszahlungen infolge eines Kapitaltausches bei derivativen Finanzinstrumenten mit Grundgeschäft	0,00	0,00	0,00
3630	Auszahlungen infolge eines Kapitaltausches bei derivativen Finanzinstrumenten mit Grundgeschäft			
365	Auszahlungen für den Erwerb von Finanzinstrumenten	0,00	0,00	0,00
3650	Auszahlungen für den Erwerb von Finanzinstrumenten			
36	Summe Auszahlungen aus der Finanzierungstätigkeit	0,00	0,00	0,00
SA4	Saldo (4) Geldfluss aus der Finanzierungstätigkeit (35 – 36)	0,00	0,00	0,00
SA5	Saldo (5) Geldfluss aus der voranschlagswirksamen Gebarung (Saldo 3 + Saldo 4)	-435 460,57	-466 700,00	31 239,43

Straßen- und Wasserbau, Verkehr (Gruppe 6)

MVAG	Mittelverwendungs- und aufbringungsgruppen (1. und 2. Ebene)	RA 2024	VA 2024	RA - VA
311	Einzahlungen aus operativer Verwaltungstätigkeit	4 500,00	0,00	4 500,00
3111	Einzahlungen aus eigenen Abgaben			
3112	Einzahlungen aus Ertragsanteilen			
3113	Einzahlungen aus Gebühren			
3114	Einzahlungen aus Leistungen			
3115	Einzahlungen aus Besitz und wirtschaftlicher Tätigkeit			
3116	Einzahlungen aus Veräußerung von geringwertigen Wirtschaftsgütern (GWG) und sonstige Einzahlungen	4 500,00		4 500,00
312	Einzahlungen aus Transfers	70 321,22	50 500,00	19 821,22
3121	Transferzahlungen von Trägern des öffentlichen Rechts	70 131,22	50 000,00	20 131,22
3122	Transferzahlungen von Beteiligten			
3123	Transferzahlungen von Unternehmen (inkl. Finanzunternehmen)			
3124	Transferzahlungen von Haushalten und Organisationen ohne Erwerbscharakter	190,00	500,00	-310,00
3125	Transferzahlungen vom Ausland			
3126	Investitions- und Tilgungszuschüsse zwischen Unternehmungen und Betrieben der Gebietskörperschaft und der Gebietskörperschaft			
313	Einzahlungen aus Finanzerträgen	0,00	0,00	0,00
3131	Einzahlungen aus Zinserträgen			
3132	Einzahlungen aus Zinsen aus derivativen Finanzinstrumenten mit und ohne Grundgeschäft			
3133	Einzahlungen aus Gewinnentnahmen von marktbestimmten Betrieben			
3134	Sonstige Einzahlungen aus Finanzerträgen			
3135	Einzahlungen aus Dividenden/Gewinnausschüttungen			
31	Summe Einzahlungen operative Gebarung	74 821,22	50 500,00	24 321,22
321	Auszahlungen aus Personalaufwand	0,00	0,00	0,00
3211	Auszahlungen für Personalaufwand (Bezüge, Nebengebühren, und Mehrleistungsvergütungen)			
3212	Auszahlungen für gesetzliche und freiwillige Sozialaufwendungen			
3213	Auszahlungen aus sonstigem Personalaufwand			
322	Auszahlungen aus Sachaufwand	12 847,31	11 700,00	1 147,31
3221	Auszahlungen für Gebrauchs- und Verbrauchsgüter, Handelswaren			
3222	Auszahlungen für Verwaltungs- und Betriebsaufwand	-96,06	500,00	-596,06
3223	Auszahlungen für Leasing- und Mietaufwand	247,56	300,00	-52,44
3224	Auszahlungen für Instandhaltung	8 208,29	10 000,00	-1 791,71
3225	Sonstige Auszahlungen aus Sachaufwand	4 487,52	900,00	3 587,52
3226	Auszahlungen aus der Inanspruchnahme von Haftungen			
323	Auszahlungen aus Transfers	14 124,09	14 200,00	-75,91
3231	Transferzahlungen an Träger des öffentlichen Rechts	14 124,09	14 200,00	-75,91

Straßen- und Wasserbau, Verkehr (Gruppe 6)

MVAG	Mittelverwendungs- und aufbringungsgruppen (1. und 2. Ebene)	RA 2024	VA 2024	RA - VA
3232	Transferzahlungen an Beteiligungen			
3233	Transferzahlungen an Unternehmen (inkl. Finanzunternehmen)			
3234	Transferzahlungen an Haushalte und Organisationen ohne Erwerbscharakter			
3235	Transferzahlungen an das Ausland			
3236	Investitions- und Tilgungszuschüsse zwischen Unternehmungen und Betrieben der Gebietskörperschaft und der Gebietskörperschaft			
324	Auszahlungen aus Finanzaufwand	0,00	0,00	0,00
3241	Auszahlungen für Zinsen			
3242	Auszahlungen für Zinsen aus derivativen Finanzinstrumenten mit und ohne Grundgeschäft			
3243	Auszahlungen aus Gewinnentnahmen von marktbestimmten Betrieben			
3244	Sonstige Auszahlungen aus Finanzaufwendungen			
32	Summe Auszahlungen operative Gebarung	26 971,40	25 900,00	1 071,40
SA1	Saldo (1) Geldfluss aus der operativen Gebarung (31 – 32)	47 849,82	24 600,00	23 249,82
331	Einzahlungen aus der Investitionstätigkeit	0,00	0,00	0,00
3311	Einzahlungen aus der Veräußerung von immateriellem Vermögen			
3312	Einzahlungen aus der Veräußerung von Grundstücken und Grundstückeinrichtungen			
3313	Einzahlungen aus der Veräußerung von Gebäuden und Bauten			
3314	Einzahlungen aus der Veräußerung von technischen Anlagen, Fahrzeugen und Maschinen			
3315	Einzahlungen aus der Veräußerung von Amts-, Betriebs- und Geschäftsausstattung			
3316	Einzahlungen aus der Veräußerung von Kulturgütern			
3317	Einzahlungen aus der Veräußerung von Beteiligungen			
3318	Einzahlungen aus der Veräußerung von kofinanzierten Schutzbauten			
332	Einzahlungen aus der Rückzahlung von Darlehen sowie gewährten Vorschüssen	0,00	0,00	0,00
3321	Einzahlungen aus Darlehen an Träger des öffentlichen Rechts			
3322	Einzahlungen aus Darlehen an Beteiligungen			
3323	Einzahlungen aus Darlehen an Unternehmen und Haushalte			
3325	Einzahlungen aus Vorschüssen und Anzahlungen			
333	Einzahlungen aus Kapitaltransfers	12 000,00	12 000,00	0,00
3331	Kapitaltransferzahlungen von Trägern des öffentlichen Rechts	12 000,00	12 000,00	
3332	Kapitaltransferzahlungen von Beteiligungen			
3333	Kapitaltransferzahlungen von Unternehmen			
3334	Kapitaltransferzahlungen von Haushalten und Organisationen ohne Erwerbscharakter			
3335	Kapitaltransferzahlungen vom Ausland			

Straßen- und Wasserbau, Verkehr (Gruppe 6)

MVAG	Mittelverwendungs- und aufbringungsgruppen (1. und 2. Ebene)	RA 2024	VA 2024	RA - VA
33	Summe Einzahlungen investive Gebarung	12 000,00	12 000,00	0,00
341	Auszahlungen aus der Investitionstätigkeit	271 737,31	245 500,00	26 237,31
3411	Auszahlungen für den Erwerb von immateriellem Vermögen			
3412	Auszahlungen für den Erwerb von Grundstücken und Grundstückseinrichtungen	271 737,31	242 000,00	29 737,31
3413	Auszahlungen für den Erwerb von Gebäuden und Bauten		3 500,00	-3 500,00
3414	Auszahlungen für den Erwerb von technischen Anlagen, Fahrzeugen und Maschinen			
3415	Auszahlungen für den Erwerb von Amts-, Betriebs- und Geschäftsausstattung			
3416	Auszahlungen für den Erwerb von Kulturgütern			
3417	Auszahlungen für den Erwerb von Beteiligungen			
3418	Auszahlungen für den Erwerb von kofinanzierten Schutzbauten			
342	Auszahlungen aus der Gewährung von Darlehen sowie gewährten Vorschüssen	0,00	0,00	0,00
3421	Auszahlungen von Darlehen an Träger des öffentlichen Rechts			
3422	Auszahlungen von Darlehen an Beteiligungen			
3423	Auszahlungen von Darlehen an Unternehmen und Haushalte			
3425	Auszahlungen von Vorschüssen und Anzahlungen			
343	Auszahlungen aus Kapitaltransfers	0,00	0,00	0,00
3431	Kapitaltransferzahlungen an Träger des öffentlichen Rechts			
3432	Kapitaltransferzahlungen an Beteiligungen			
3433	Kapitaltransferzahlungen an Unternehmen (Finanzunternehmen)			
3434	Kapitaltransferzahlungen an Haushalte und Organisationen ohne Erwerbscharakter			
3435	Kapitaltransferzahlungen an das Ausland			
34	Summe Auszahlungen investive Gebarung	271 737,31	245 500,00	26 237,31
SA2	Saldo (2) Geldfluss aus der investiven Gebarung (33 – 34)	-259 737,31	-233 500,00	-26 237,31
SA3	Saldo (3) Nettofinanzierungssaldo (Saldo 1 + Saldo 2)	-211 887,49	-208 900,00	-2 987,49
351	Einzahlungen aus der Aufnahme von Finanzschulden	0,00	0,00	0,00
3511	Einzahlungen aus empfangenen Darlehen von öffentlichen Körperschaften und Rechtsträgern			
3512	Einzahlungen aus empfangenen Darlehen von Beteiligungen			
3513	Einzahlungen aus empfangenen Darlehen von Unternehmen und privaten Haushalten			
3514	Einzahlungen aus Finanzschulden (Finanzunternehmen)			
3515	Einzahlungen aus Aufnahmen von Leasingverbindlichkeiten			
353	Einzahlungen infolge eines Kapitaltausches bei derivativen Finanzinstrumenten mit Grundgeschäft	0,00	0,00	0,00
3530	Einzahlungen infolge eines Kapitaltausches bei derivativen Finanzinstrumenten mit Grundgeschäft			

Straßen- und Wasserbau, Verkehr (Gruppe 6)

MVAG	Mittelverwendungs- und aufbringungsgruppen (1. und 2. Ebene)	RA 2024	VA 2024	RA - VA
355	Einzahlungen aus dem Abgang von Finanzinstrumenten	0,00	0,00	0,00
3550	Einzahlungen aus dem Abgang von Finanzinstrumenten			
35	Summe Einzahlungen aus der Finanzierungstätigkeit	0,00	0,00	0,00
361	Auszahlungen aus der Tilgung von Finanzschulden	0,00	0,00	0,00
3611	Auszahlungen aus empfangenen Darlehen von öffentlichen Körperschaften und Rechtsträgern			
3612	Auszahlungen aus empfangenen Darlehen von Beteiligungen			
3613	Auszahlungen aus empfangenen Darlehen von Unternehmen und privaten Haushalten			
3614	Auszahlungen aus Finanzschulden			
3615	Auszahlungen aus Rückzahlungen von Leasingverbindlichkeiten			
363	Auszahlungen infolge eines Kapitaltausches bei derivativen Finanzinstrumenten mit Grundgeschäft	0,00	0,00	0,00
3630	Auszahlungen infolge eines Kapitaltausches bei derivativen Finanzinstrumenten mit Grundgeschäft			
365	Auszahlungen für den Erwerb von Finanzinstrumenten	0,00	0,00	0,00
3650	Auszahlungen für den Erwerb von Finanzinstrumenten			
36	Summe Auszahlungen aus der Finanzierungstätigkeit	0,00	0,00	0,00
SA4	Saldo (4) Geldfluss aus der Finanzierungstätigkeit (35 – 36)	0,00	0,00	0,00
SA5	Saldo (5) Geldfluss aus der voranschlagswirksamen Gebarung (Saldo 3 + Saldo 4)	-211 887,49	-208 900,00	-2 987,49

Wirtschaftsförderung (Gruppe 7)

MVAG	Mittelverwendungs- und aufbringungsgruppen (1. und 2. Ebene)	RA 2024	VA 2024	RA - VA
311	Einzahlungen aus operativer Verwaltungstätigkeit	0,00	100,00	-100,00
3111	Einzahlungen aus eigenen Abgaben			
3112	Einzahlungen aus Ertragsanteilen			
3113	Einzahlungen aus Gebühren			
3114	Einzahlungen aus Leistungen			
3115	Einzahlungen aus Besitz und wirtschaftlicher Tätigkeit			
3116	Einzahlungen aus Veräußerung von geringwertigen Wirtschaftsgütern (GWG) und sonstige Einzahlungen		100,00	-100,00
312	Einzahlungen aus Transfers	22 000,00	8 300,00	13 700,00
3121	Transferzahlungen von Trägern des öffentlichen Rechts	22 000,00	8 300,00	13 700,00
3122	Transferzahlungen von Beteiligten			
3123	Transferzahlungen von Unternehmen (inkl. Finanzunternehmen)			
3124	Transferzahlungen von Haushalten und Organisationen ohne Erwerbscharakter			
3125	Transferzahlungen vom Ausland			
3126	Investitions- und Tilgungszuschüsse zwischen Unternehmungen und Betrieben der Gebietskörperschaft und der Gebietskörperschaft			
313	Einzahlungen aus Finanzerträgen	0,00	0,00	0,00
3131	Einzahlungen aus Zinserträgen			
3132	Einzahlungen aus Zinsen aus derivativen Finanzinstrumenten mit und ohne Grundgeschäft			
3133	Einzahlungen aus Gewinnentnahmen von marktbestimmten Betrieben			
3134	Sonstige Einzahlungen aus Finanzerträgen			
3135	Einzahlungen aus Dividenden/Gewinnausschüttungen			
31	Summe Einzahlungen operative Gebarung	22 000,00	8 400,00	13 600,00
321	Auszahlungen aus Personalaufwand	0,00	0,00	0,00
3211	Auszahlungen für Personalaufwand (Bezüge, Nebengebühren, und Mehrleistungsvergütungen)			
3212	Auszahlungen für gesetzliche und freiwillige Sozialaufwendungen			
3213	Auszahlungen aus sonstigem Personalaufwand			
322	Auszahlungen aus Sachaufwand	2 290,92	3 300,00	-1 009,08
3221	Auszahlungen für Verbrauchs- und Verbrauchsgüter, Handelswaren		1 000,00	-1 000,00
3222	Auszahlungen für Verwaltungs- und Betriebsaufwand			
3223	Auszahlungen für Leasing- und Mietaufwand			
3224	Auszahlungen für Instandhaltung			
3225	Sonstige Auszahlungen aus Sachaufwand	2 290,92	2 300,00	-9,08
3226	Auszahlungen aus der Inanspruchnahme von Haftungen			
323	Auszahlungen aus Transfers	115 633,52	115 700,00	-66,48
3231	Transferzahlungen an Träger des öffentlichen Rechts			

Wirtschaftsförderung (Gruppe 7)

MVAG	Mittelverwendungs- und aufbringungsgruppen (1. und 2. Ebene)	RA 2024	VA 2024	RA - VA
3232	Transferzahlungen an Beteiligungen			
3233	Transferzahlungen an Unternehmen (inkl. Finanzunternehmen)	115 633,52	115 700,00	-66,48
3234	Transferzahlungen an Haushalte und Organisationen ohne Erwerbscharakter			
3235	Transferzahlungen an das Ausland			
3236	Investitions- und Tilgungszuschüsse zwischen Unternehmungen und Betrieben der Gebietskörperschaft und der Gebietskörperschaft			
324	Auszahlungen aus Finanzaufwand	0,00	0,00	0,00
3241	Auszahlungen für Zinsen			
3242	Auszahlungen für Zinsen aus derivativen Finanzinstrumenten mit und ohne Grundgeschäft			
3243	Auszahlungen aus Gewinnentnahmen von marktbestimmten Betrieben			
3244	Sonstige Auszahlungen aus Finanzaufwendungen			
32	Summe Auszahlungen operative Gebarung	117 924,44	119 000,00	-1 075,56
SA1	Saldo (1) Geldfluss aus der operativen Gebarung (31 – 32)	-95 924,44	-110 600,00	14 675,56
331	Einzahlungen aus der Investitionstätigkeit	0,00	0,00	0,00
3311	Einzahlungen aus der Veräußerung von immateriellem Vermögen			
3312	Einzahlungen aus der Veräußerung von Grundstücken und Grundstückeinrichtungen			
3313	Einzahlungen aus der Veräußerung von Gebäuden und Bauten			
3314	Einzahlungen aus der Veräußerung von technischen Anlagen, Fahrzeugen und Maschinen			
3315	Einzahlungen aus der Veräußerung von Amts-, Betriebs- und Geschäftsausstattung			
3316	Einzahlungen aus der Veräußerung von Kulturgütern			
3317	Einzahlungen aus der Veräußerung von Beteiligungen			
3318	Einzahlungen aus der Veräußerung von kofinanzierten Schutzbauten			
332	Einzahlungen aus der Rückzahlung von Darlehen sowie gewährten Vorschüssen	0,00	0,00	0,00
3321	Einzahlungen aus Darlehen an Träger des öffentlichen Rechts			
3322	Einzahlungen aus Darlehen an Beteiligungen			
3323	Einzahlungen aus Darlehen an Unternehmen und Haushalte			
3325	Einzahlungen aus Vorschüssen und Anzahlungen			
333	Einzahlungen aus Kapitaltransfers	114 960,02	109 700,00	5 260,02
3331	Kapitaltransferzahlungen von Trägern des öffentlichen Rechts	83 587,70	78 300,00	5 287,70
3332	Kapitaltransferzahlungen von Beteiligungen			
3333	Kapitaltransferzahlungen von Unternehmen			
3334	Kapitaltransferzahlungen von Haushalten und Organisationen ohne Erwerbscharakter	31 372,32	31 400,00	-27,68
3335	Kapitaltransferzahlungen vom Ausland			

Wirtschaftsförderung (Gruppe 7)

MVAG	Mittelverwendungs- und aufbringungsgruppen (1. und 2. Ebene)	RA 2024	VA 2024	RA - VA
33	Summe Einzahlungen investive Gebarung	114 960,02	109 700,00	5 260,02
341	Auszahlungen aus der Investitionstätigkeit	65 445,37	85 800,00	-20 354,63
3411	Auszahlungen für den Erwerb von immateriellem Vermögen			
3412	Auszahlungen für den Erwerb von Grundstücken und Grundstückseinrichtungen	65 445,37	85 800,00	-20 354,63
3413	Auszahlungen für den Erwerb von Gebäuden und Bauten			
3414	Auszahlungen für den Erwerb von technischen Anlagen, Fahrzeugen und Maschinen			
3415	Auszahlungen für den Erwerb von Amts-, Betriebs- und Geschäftsausstattung			
3416	Auszahlungen für den Erwerb von Kulturgütern			
3417	Auszahlungen für den Erwerb von Beteiligungen			
3418	Auszahlungen für den Erwerb von kofinanzierten Schutzbauten			
342	Auszahlungen aus der Gewährung von Darlehen sowie gewährten Vorschüssen	0,00	0,00	0,00
3421	Auszahlungen von Darlehen an Träger des öffentlichen Rechts			
3422	Auszahlungen von Darlehen an Beteiligungen			
3423	Auszahlungen von Darlehen an Unternehmen und Haushalte			
3425	Auszahlungen von Vorschüssen und Anzahlungen			
343	Auszahlungen aus Kapitaltransfers	960,00	1 800,00	-840,00
3431	Kapitaltransferzahlungen an Träger des öffentlichen Rechts			
3432	Kapitaltransferzahlungen an Beteiligungen			
3433	Kapitaltransferzahlungen an Unternehmen (Finanzunternehmen)			
3434	Kapitaltransferzahlungen an Haushalte und Organisationen ohne Erwerbscharakter	960,00	1 800,00	-840,00
3435	Kapitaltransferzahlungen an das Ausland			
34	Summe Auszahlungen investive Gebarung	66 405,37	87 600,00	-21 194,63
SA2	Saldo (2) Geldfluss aus der investiven Gebarung (33 – 34)	48 554,65	22 100,00	26 454,65
SA3	Saldo (3) Nettofinanzierungssaldo (Saldo 1 + Saldo 2)	-47 369,79	-88 500,00	41 130,21
351	Einzahlungen aus der Aufnahme von Finanzschulden	0,00	0,00	0,00
3511	Einzahlungen aus empfangenen Darlehen von öffentlichen Körperschaften und Rechtsträgern			
3512	Einzahlungen aus empfangenen Darlehen von Beteiligungen			
3513	Einzahlungen aus empfangenen Darlehen von Unternehmen und privaten Haushalten			
3514	Einzahlungen aus Finanzschulden (Finanzunternehmen)			
3515	Einzahlungen aus Aufnahmen von Leasingverbindlichkeiten			
353	Einzahlungen infolge eines Kapitaltausches bei derivativen Finanzinstrumenten mit Grundgeschäft	0,00	0,00	0,00
3530	Einzahlungen infolge eines Kapitaltausches bei derivativen Finanzinstrumenten mit Grundgeschäft			

Wirtschaftsförderung (Gruppe 7)

MVAG	Mittelverwendungs- und aufbringungsgruppen (1. und 2. Ebene)	RA 2024	VA 2024	RA - VA
355	Einzahlungen aus dem Abgang von Finanzinstrumenten	0,00	0,00	0,00
3550	Einzahlungen aus dem Abgang von Finanzinstrumenten			
35	Summe Einzahlungen aus der Finanzierungstätigkeit	0,00	0,00	0,00
361	Auszahlungen aus der Tilgung von Finanzschulden	0,00	0,00	0,00
3611	Auszahlungen aus empfangenen Darlehen von öffentlichen Körperschaften und Rechtsträgern			
3612	Auszahlungen aus empfangenen Darlehen von Beteiligungen			
3613	Auszahlungen aus empfangenen Darlehen von Unternehmen und privaten Haushalten			
3614	Auszahlungen aus Finanzschulden			
3615	Auszahlungen aus Rückzahlungen von Leasingverbindlichkeiten			
363	Auszahlungen infolge eines Kapitaltausches bei derivativen Finanzinstrumenten mit Grundgeschäft	0,00	0,00	0,00
3630	Auszahlungen infolge eines Kapitaltausches bei derivativen Finanzinstrumenten mit Grundgeschäft			
365	Auszahlungen für den Erwerb von Finanzinstrumenten	0,00	0,00	0,00
3650	Auszahlungen für den Erwerb von Finanzinstrumenten			
36	Summe Auszahlungen aus der Finanzierungstätigkeit	0,00	0,00	0,00
SA4	Saldo (4) Geldfluss aus der Finanzierungstätigkeit (35 – 36)	0,00	0,00	0,00
SA5	Saldo (5) Geldfluss aus der voranschlagswirksamen Gebarung (Saldo 3 + Saldo 4)	-47 369,79	-88 500,00	41 130,21

Dienstleistungen (Gruppe 8)

MVAG	Mittelverwendungs- und aufbringungsgruppen (1. und 2. Ebene)	RA 2024	VA 2024	RA - VA
311	Einzahlungen aus operativer Verwaltungstätigkeit	660 166,51	748 900,00	-88 733,49
3111	Einzahlungen aus eigenen Abgaben			
3112	Einzahlungen aus Ertragsanteilen			
3113	Einzahlungen aus Gebühren	548 687,74	520 200,00	28 487,74
3114	Einzahlungen aus Leistungen	64 938,77	59 000,00	5 938,77
3115	Einzahlungen aus Besitz und wirtschaftlicher Tätigkeit	22 070,72	21 900,00	170,72
3116	Einzahlungen aus Veräußerung von geringwertigen Wirtschaftsgütern (GWG) und sonstige Einzahlungen	24 469,28	147 800,00	-123 330,72
312	Einzahlungen aus Transfers	81 285,92	120 000,00	-38 714,08
3121	Transferzahlungen von Trägern des öffentlichen Rechts	81 285,92	120 000,00	-38 714,08
3122	Transferzahlungen von Beteiligten			
3123	Transferzahlungen von Unternehmen (inkl. Finanzunternehmen)			
3124	Transferzahlungen von Haushalten und Organisationen ohne Erwerbscharakter			
3125	Transferzahlungen vom Ausland			
3126	Investitions- und Tilgungszuschüsse zwischen Unternehmungen und Betrieben der Gebietskörperschaft und der Gebietskörperschaft			
313	Einzahlungen aus Finanzerträgen	0,00	0,00	0,00
3131	Einzahlungen aus Zinserträgen			
3132	Einzahlungen aus Zinsen aus derivativen Finanzinstrumenten mit und ohne Grundgeschäft			
3133	Einzahlungen aus Gewinnentnahmen von marktbestimmten Betrieben			
3134	Sonstige Einzahlungen aus Finanzerträgen			
3135	Einzahlungen aus Dividenden/Gewinnausschüttungen			
31	Summe Einzahlungen operative Gebarung	741 452,43	868 900,00	-127 447,57
321	Auszahlungen aus Personalaufwand	123 331,88	125 600,00	-2 268,12
3211	Auszahlungen für Personalaufwand (Bezüge, Nebengebühren, und Mehrleistungsvergütungen)	97 393,40	99 600,00	-2 206,60
3212	Auszahlungen für gesetzliche und freiwillige Sozialaufwendungen	25 938,48	26 000,00	-61,52
3213	Auszahlungen aus sonstigem Personalaufwand			
322	Auszahlungen aus Sachaufwand	613 740,18	676 500,00	-62 759,82
3221	Auszahlungen für Gebrauchs- und Verbrauchsgüter, Handelswaren	137 343,37	120 400,00	16 943,37
3222	Auszahlungen für Verwaltungs- und Betriebsaufwand	143 275,80	187 600,00	-44 324,20
3223	Auszahlungen für Leasing- und Mietaufwand	12 435,69	12 500,00	-64,31
3224	Auszahlungen für Instandhaltung	129 665,99	152 800,00	-23 134,01
3225	Sonstige Auszahlungen aus Sachaufwand	191 019,33	203 200,00	-12 180,67
3226	Auszahlungen aus der Inanspruchnahme von Haftungen			
323	Auszahlungen aus Transfers	25 421,00	25 500,00	-79,00
3231	Transferzahlungen an Träger des öffentlichen Rechts	25 421,00	25 500,00	-79,00

Dienstleistungen (Gruppe 8)

MVAG	Mittelverwendungs- und aufbringungsgruppen (1. und 2. Ebene)	RA 2024	VA 2024	RA - VA
3232	Transferzahlungen an Beteiligungen			
3233	Transferzahlungen an Unternehmen (inkl. Finanzunternehmen)			
3234	Transferzahlungen an Haushalte und Organisationen ohne Erwerbscharakter			
3235	Transferzahlungen an das Ausland			
3236	Investitions- und Tilgungszuschüsse zwischen Unternehmungen und Betrieben der Gebietskörperschaft und der Gebietskörperschaft			
324	Auszahlungen aus Finanzaufwand	238 733,22	239 300,00	-566,78
3241	Auszahlungen für Zinsen	238 419,12	238 900,00	-480,88
3242	Auszahlungen für Zinsen aus derivativen Finanzinstrumenten mit und ohne Grundgeschäft			
3243	Auszahlungen aus Gewinnentnahmen von marktbestimmten Betrieben			
3244	Sonstige Auszahlungen aus Finanzaufwendungen	314,10	400,00	-85,90
32	Summe Auszahlungen operative Gebarung	1 001 226,28	1 066 900,00	-65 673,72
SA1	Saldo (1) Geldfluss aus der operativen Gebarung (31 – 32)	-259 773,85	-198 000,00	-61 773,85
331	Einzahlungen aus der Investitionstätigkeit	2 100,00	23 000,00	-20 900,00
3311	Einzahlungen aus der Veräußerung von immateriellem Vermögen			
3312	Einzahlungen aus der Veräußerung von Grundstücken und Grundstückeinrichtungen	2 100,00	23 000,00	-20 900,00
3313	Einzahlungen aus der Veräußerung von Gebäuden und Bauten			
3314	Einzahlungen aus der Veräußerung von technischen Anlagen, Fahrzeugen und Maschinen			
3315	Einzahlungen aus der Veräußerung von Amts-, Betriebs- und Geschäftsausstattung			
3316	Einzahlungen aus der Veräußerung von Kulturgütern			
3317	Einzahlungen aus der Veräußerung von Beteiligungen			
3318	Einzahlungen aus der Veräußerung von kofinanzierten Schutzbauten			
332	Einzahlungen aus der Rückzahlung von Darlehen sowie gewährten Vorschüssen	0,00	0,00	0,00
3321	Einzahlungen aus Darlehen an Träger des öffentlichen Rechts			
3322	Einzahlungen aus Darlehen an Beteiligungen			
3323	Einzahlungen aus Darlehen an Unternehmen und Haushalte			
3325	Einzahlungen aus Vorschüssen und Anzahlungen			
333	Einzahlungen aus Kapitaltransfers	782 210,74	458 300,00	323 910,74
3331	Kapitaltransferzahlungen von Trägern des öffentlichen Rechts	616 865,22	335 300,00	281 565,22
3332	Kapitaltransferzahlungen von Beteiligungen			
3333	Kapitaltransferzahlungen von Unternehmen			
3334	Kapitaltransferzahlungen von Haushalten und Organisationen ohne Erwerbscharakter	165 345,52	123 000,00	42 345,52
3335	Kapitaltransferzahlungen vom Ausland			

Dienstleistungen (Gruppe 8)

MVAG	Mittelverwendungs- und aufbringungsgruppen (1. und 2. Ebene)	RA 2024	VA 2024	RA - VA
33	Summe Einzahlungen investive Gebarung	784 310,74	481 300,00	303 010,74
341	Auszahlungen aus der Investitionstätigkeit	1 815 830,09	2 910 700,00	-1 094 869,91
3411	Auszahlungen für den Erwerb von immateriellem Vermögen			
3412	Auszahlungen für den Erwerb von Grundstücken und Grundstückseinrichtungen	1 763 648,71	2 851 400,00	-1 087 751,29
3413	Auszahlungen für den Erwerb von Gebäuden und Bauten	302,33	300,00	2,33
3414	Auszahlungen für den Erwerb von technischen Anlagen, Fahrzeugen und Maschinen	31 129,75	36 100,00	-4 970,25
3415	Auszahlungen für den Erwerb von Amts-, Betriebs- und Geschäftsausstattung	20 749,30	22 900,00	-2 150,70
3416	Auszahlungen für den Erwerb von Kulturgütern			
3417	Auszahlungen für den Erwerb von Beteiligungen			
3418	Auszahlungen für den Erwerb von kofinanzierten Schutzbauten			
342	Auszahlungen aus der Gewährung von Darlehen sowie gewährten Vorschüssen	0,00	0,00	0,00
3421	Auszahlungen von Darlehen an Träger des öffentlichen Rechts			
3422	Auszahlungen von Darlehen an Beteiligungen			
3423	Auszahlungen von Darlehen an Unternehmen und Haushalte			
3425	Auszahlungen von Vorschüssen und Anzahlungen			
343	Auszahlungen aus Kapitaltransfers	0,00	0,00	0,00
3431	Kapitaltransferzahlungen an Träger des öffentlichen Rechts			
3432	Kapitaltransferzahlungen an Beteiligungen			
3433	Kapitaltransferzahlungen an Unternehmen (Finanzunternehmen)			
3434	Kapitaltransferzahlungen an Haushalte und Organisationen ohne Erwerbscharakter			
3435	Kapitaltransferzahlungen an das Ausland			
34	Summe Auszahlungen investive Gebarung	1 815 830,09	2 910 700,00	-1 094 869,91
SA2	Saldo (2) Geldfluss aus der investiven Gebarung (33 – 34)	-1 031 519,35	-2 429 400,00	1 397 880,65
SA3	Saldo (3) Nettofinanzierungssaldo (Saldo 1 + Saldo 2)	-1 291 293,20	-2 627 400,00	1 336 106,80
351	Einzahlungen aus der Aufnahme von Finanzschulden	1 376 000,00	1 846 000,00	-470 000,00
3511	Einzahlungen aus empfangenen Darlehen von öffentlichen Körperschaften und Rechtsträgern			
3512	Einzahlungen aus empfangenen Darlehen von Beteiligungen			
3513	Einzahlungen aus empfangenen Darlehen von Unternehmen und privaten Haushalten			
3514	Einzahlungen aus Finanzschulden (Finanzunternehmen)	1 376 000,00	1 846 000,00	-470 000,00
3515	Einzahlungen aus Aufnahmen von Leasingverbindlichkeiten			
353	Einzahlungen infolge eines Kapitaltausches bei derivativen Finanzinstrumenten mit Grundgeschäft	0,00	0,00	0,00
3530	Einzahlungen infolge eines Kapitaltausches bei derivativen Finanzinstrumenten mit Grundgeschäft			

Dienstleistungen (Gruppe 8)

MVAG	Mittelverwendungs- und aufbringungsgruppen (1. und 2. Ebene)	RA 2024	VA 2024	RA - VA
355	Einzahlungen aus dem Abgang von Finanzinstrumenten	0,00	0,00	0,00
3550	Einzahlungen aus dem Abgang von Finanzinstrumenten			
35	Summe Einzahlungen aus der Finanzierungstätigkeit	1 376 000,00	1 846 000,00	-470 000,00
361	Auszahlungen aus der Tilgung von Finanzschulden	370 754,61	394 600,00	-23 845,39
3611	Auszahlungen aus empfangenen Darlehen von öffentlichen Körperschaften und Rechtsträgern	30 485,78	30 400,00	85,78
3612	Auszahlungen aus empfangenen Darlehen von Beteiligungen			
3613	Auszahlungen aus empfangenen Darlehen von Unternehmen und privaten Haushalten			
3614	Auszahlungen aus Finanzschulden	340 268,83	364 200,00	-23 931,17
3615	Auszahlungen aus Rückzahlungen von Leasingverbindlichkeiten			
363	Auszahlungen infolge eines Kapitaltausches bei derivativen Finanzinstrumenten mit Grundgeschäft	0,00	0,00	0,00
3630	Auszahlungen infolge eines Kapitaltausches bei derivativen Finanzinstrumenten mit Grundgeschäft			
365	Auszahlungen für den Erwerb von Finanzinstrumenten	0,00	0,00	0,00
3650	Auszahlungen für den Erwerb von Finanzinstrumenten			
36	Summe Auszahlungen aus der Finanzierungstätigkeit	370 754,61	394 600,00	-23 845,39
SA4	Saldo (4) Geldfluss aus der Finanzierungstätigkeit (35 – 36)	1 005 245,39	1 451 400,00	-446 154,61
SA5	Saldo (5) Geldfluss aus der voranschlagswirksamen Gebarung (Saldo 3 + Saldo 4)	-286 047,81	-1 176 000,00	889 952,19

Finanzwirtschaft (Gruppe 9)

MVAG	Mittelverwendungs- und aufbringungsgruppen (1. und 2. Ebene)	RA 2024	VA 2024	RA - VA
311	Einzahlungen aus operativer Verwaltungstätigkeit	2 240 017,38	2 207 700,00	32 317,38
3111	Einzahlungen aus eigenen Abgaben	698 773,55	675 200,00	23 573,55
3112	Einzahlungen aus Ertragsanteilen	1 541 243,83	1 532 400,00	8 843,83
3113	Einzahlungen aus Gebühren			
3114	Einzahlungen aus Leistungen			
3115	Einzahlungen aus Besitz und wirtschaftlicher Tätigkeit			
3116	Einzahlungen aus Veräußerung von geringwertigen Wirtschaftsgütern (GWG) und sonstige Einzahlungen		100,00	-100,00
312	Einzahlungen aus Transfers	298 150,87	250 000,00	48 150,87
3121	Transferzahlungen von Trägern des öffentlichen Rechts	298 150,87	250 000,00	48 150,87
3122	Transferzahlungen von Beteiligten			
3123	Transferzahlungen von Unternehmen (inkl. Finanzunternehmen)			
3124	Transferzahlungen von Haushalten und Organisationen ohne Erwerbscharakter			
3125	Transferzahlungen vom Ausland			
3126	Investitions- und Tilgungszuschüsse zwischen Unternehmungen und Betrieben der Gebietskörperschaft und der Gebietskörperschaft			
313	Einzahlungen aus Finanzerträgen	39 074,51	7 000,00	32 074,51
3131	Einzahlungen aus Zinserträgen	39 074,51	7 000,00	32 074,51
3132	Einzahlungen aus Zinsen aus derivativen Finanzinstrumenten mit und ohne Grundgeschäft			
3133	Einzahlungen aus Gewinnentnahmen von marktbestimmten Betrieben			
3134	Sonstige Einzahlungen aus Finanzerträgen			
3135	Einzahlungen aus Dividenden/Gewinnausschüttungen			
31	Summe Einzahlungen operative Gebarung	2 577 242,76	2 464 700,00	112 542,76
321	Auszahlungen aus Personalaufwand	0,00	0,00	0,00
3211	Auszahlungen für Personalaufwand (Bezüge, Nebengebühren, und Mehrleistungsvergütungen)			
3212	Auszahlungen für gesetzliche und freiwillige Sozialaufwendungen			
3213	Auszahlungen aus sonstigem Personalaufwand			
322	Auszahlungen aus Sachaufwand	29 599,67	22 000,00	7 599,67
3221	Auszahlungen für Gebrauchs- und Verbrauchsgüter, Handelswaren			
3222	Auszahlungen für Verwaltungs- und Betriebsaufwand			
3223	Auszahlungen für Leasing- und Mietaufwand			
3224	Auszahlungen für Instandhaltung	19 831,03	20 000,00	-168,97
3225	Sonstige Auszahlungen aus Sachaufwand	9 768,64	2 000,00	7 768,64
3226	Auszahlungen aus der Inanspruchnahme von Haftungen			
323	Auszahlungen aus Transfers	0,00	0,00	0,00
3231	Transferzahlungen an Träger des öffentlichen Rechts			

Finanzwirtschaft (Gruppe 9)

MVAG	Mittelverwendungs- und aufbringungsgruppen (1. und 2. Ebene)	RA 2024	VA 2024	RA - VA
3232	Transferzahlungen an Beteiligungen			
3233	Transferzahlungen an Unternehmen (inkl. Finanzunternehmen)			
3234	Transferzahlungen an Haushalte und Organisationen ohne Erwerbscharakter			
3235	Transferzahlungen an das Ausland			
3236	Investitions- und Tilgungszuschüsse zwischen Unternehmungen und Betrieben der Gebietskörperschaft und der Gebietskörperschaft			
324	Auszahlungen aus Finanzaufwand	744,11	1 500,00	-755,89
3241	Auszahlungen für Zinsen	3,71	700,00	-696,29
3242	Auszahlungen für Zinsen aus derivativen Finanzinstrumenten mit und ohne Grundgeschäft			
3243	Auszahlungen aus Gewinnentnahmen von marktbestimmten Betrieben			
3244	Sonstige Auszahlungen aus Finanzaufwendungen	740,40	800,00	-59,60
32	Summe Auszahlungen operative Gebarung	30 343,78	23 500,00	6 843,78
SA1	Saldo (1) Geldfluss aus der operativen Gebarung (31 – 32)	2 546 898,98	2 441 200,00	105 698,98
331	Einzahlungen aus der Investitionstätigkeit	0,00	0,00	0,00
3311	Einzahlungen aus der Veräußerung von immateriellem Vermögen			
3312	Einzahlungen aus der Veräußerung von Grundstücken und Grundstückeinrichtungen			
3313	Einzahlungen aus der Veräußerung von Gebäuden und Bauten			
3314	Einzahlungen aus der Veräußerung von technischen Anlagen, Fahrzeugen und Maschinen			
3315	Einzahlungen aus der Veräußerung von Amts-, Betriebs- und Geschäftsausstattung			
3316	Einzahlungen aus der Veräußerung von Kulturgütern			
3317	Einzahlungen aus der Veräußerung von Beteiligungen			
3318	Einzahlungen aus der Veräußerung von kofinanzierten Schutzbauten			
332	Einzahlungen aus der Rückzahlung von Darlehen sowie gewährten Vorschüssen	0,00	0,00	0,00
3321	Einzahlungen aus Darlehen an Träger des öffentlichen Rechts			
3322	Einzahlungen aus Darlehen an Beteiligungen			
3323	Einzahlungen aus Darlehen an Unternehmen und Haushalte			
3325	Einzahlungen aus Vorschüssen und Anzahlungen			
333	Einzahlungen aus Kapitaltransfers	0,00	0,00	0,00
3331	Kapitaltransferzahlungen von Trägern des öffentlichen Rechts			
3332	Kapitaltransferzahlungen von Beteiligungen			
3333	Kapitaltransferzahlungen von Unternehmen			
3334	Kapitaltransferzahlungen von Haushalten und Organisationen ohne Erwerbscharakter			
3335	Kapitaltransferzahlungen vom Ausland			

Finanzwirtschaft (Gruppe 9)

MVAG	Mittelverwendungs- und aufbringungsgruppen (1. und 2. Ebene)	RA 2024	VA 2024	RA - VA
33	Summe Einzahlungen investive Gebarung	0,00	0,00	0,00
341	Auszahlungen aus der Investitionstätigkeit	0,00	0,00	0,00
3411	Auszahlungen für den Erwerb von immateriellem Vermögen			
3412	Auszahlungen für den Erwerb von Grundstücken und Grundstückseinrichtungen			
3413	Auszahlungen für den Erwerb von Gebäuden und Bauten			
3414	Auszahlungen für den Erwerb von technischen Anlagen, Fahrzeugen und Maschinen			
3415	Auszahlungen für den Erwerb von Amts-, Betriebs- und Geschäftsausstattung			
3416	Auszahlungen für den Erwerb von Kulturgütern			
3417	Auszahlungen für den Erwerb von Beteiligungen			
3418	Auszahlungen für den Erwerb von kofinanzierten Schutzbauten			
342	Auszahlungen aus der Gewährung von Darlehen sowie gewährten Vorschüssen	0,00	0,00	0,00
3421	Auszahlungen von Darlehen an Träger des öffentlichen Rechts			
3422	Auszahlungen von Darlehen an Beteiligungen			
3423	Auszahlungen von Darlehen an Unternehmen und Haushalte			
3425	Auszahlungen von Vorschüssen und Anzahlungen			
343	Auszahlungen aus Kapitaltransfers	0,00	0,00	0,00
3431	Kapitaltransferzahlungen an Träger des öffentlichen Rechts			
3432	Kapitaltransferzahlungen an Beteiligungen			
3433	Kapitaltransferzahlungen an Unternehmen (Finanzunternehmen)			
3434	Kapitaltransferzahlungen an Haushalte und Organisationen ohne Erwerbscharakter			
3435	Kapitaltransferzahlungen an das Ausland			
34	Summe Auszahlungen investive Gebarung	0,00	0,00	0,00
SA2	Saldo (2) Geldfluss aus der investiven Gebarung (33 – 34)	0,00	0,00	0,00
SA3	Saldo (3) Nettofinanzierungssaldo (Saldo 1 + Saldo 2)	2 546 898,98	2 441 200,00	105 698,98
351	Einzahlungen aus der Aufnahme von Finanzschulden	0,00	0,00	0,00
3511	Einzahlungen aus empfangenen Darlehen von öffentlichen Körperschaften und Rechtsträgern			
3512	Einzahlungen aus empfangenen Darlehen von Beteiligungen			
3513	Einzahlungen aus empfangenen Darlehen von Unternehmen und privaten Haushalten			
3514	Einzahlungen aus Finanzschulden (Finanzunternehmen)			
3515	Einzahlungen aus Aufnahmen von Leasingverbindlichkeiten			
353	Einzahlungen infolge eines Kapitaltausches bei derivativen Finanzinstrumenten mit Grundgeschäft	0,00	0,00	0,00
3530	Einzahlungen infolge eines Kapitaltausches bei derivativen Finanzinstrumenten mit Grundgeschäft			

Finanzwirtschaft (Gruppe 9)

MVAG	Mittelverwendungs- und aufbringungsgruppen (1. und 2. Ebene)	RA 2024	VA 2024	RA - VA
355	Einzahlungen aus dem Abgang von Finanzinstrumenten	0,00	0,00	0,00
3550	Einzahlungen aus dem Abgang von Finanzinstrumenten			
35	Summe Einzahlungen aus der Finanzierungstätigkeit	0,00	0,00	0,00
361	Auszahlungen aus der Tilgung von Finanzschulden	0,00	0,00	0,00
3611	Auszahlungen aus empfangenen Darlehen von öffentlichen Körperschaften und Rechtsträgern			
3612	Auszahlungen aus empfangenen Darlehen von Beteiligungen			
3613	Auszahlungen aus empfangenen Darlehen von Unternehmen und privaten Haushalten			
3614	Auszahlungen aus Finanzschulden			
3615	Auszahlungen aus Rückzahlungen von Leasingverbindlichkeiten			
363	Auszahlungen infolge eines Kapitaltausches bei derivativen Finanzinstrumenten mit Grundgeschäft	0,00	0,00	0,00
3630	Auszahlungen infolge eines Kapitaltausches bei derivativen Finanzinstrumenten mit Grundgeschäft			
365	Auszahlungen für den Erwerb von Finanzinstrumenten	0,00	0,00	0,00
3650	Auszahlungen für den Erwerb von Finanzinstrumenten			
36	Summe Auszahlungen aus der Finanzierungstätigkeit	0,00	0,00	0,00
SA4	Saldo (4) Geldfluss aus der Finanzierungstätigkeit (35 – 36)	0,00	0,00	0,00
SA5	Saldo (5) Geldfluss aus der voranschlagswirksamen Gebarung (Saldo 3 + Saldo 4)	2 546 898,98	2 441 200,00	105 698,98

Vermögenshaushalt (Anlage 1c)

AKTIVA		Code	Endbestand 31.12.2023	Endbestand 31.12.2024	Veränderung
A	Langfristiges Vermögen	10	21 839 881,04	24 962 472,87	3 122 591,83
A.I	Immaterielle Vermögenswerte	101	48 079,14	43 239,01	-4 840,13
A.I.1	Immaterielle Vermögenswerte	1010	48 079,14	43 239,01	-4 840,13
A.II	Sachanlagen	102	21 098 518,44	23 520 099,24	2 421 580,80
A.II.1	Grundstücke, Grundstückseinrichtungen und Infrastruktur	1021	9 039 916,23	9 014 908,10	-25 008,13
A.II.2	Gebäude und Bauten	1022	3 338 220,61	3 712 200,74	373 980,13
A.II.3	Wasser- und Abwasserbauten und -anlagen	1023	8 050 836,82	10 085 283,82	2 034 447,00
A.II.4	Sonderanlagen	1024	235 262,28	233 878,07	-1 384,21
A.II.5	Technische Anlagen, Fahrzeuge und Maschinen	1025	348 409,71	413 959,54	65 549,83
A.II.6	Amts-, Betriebs- und Geschäftsausstattung	1026	42 498,96	59 868,97	17 370,01
A.II.7	Kulturgüter	1027	0,00	0,00	0,00
A.II.8	Geleistete Anzahlungen für Anlagen und Anlagen in Bau	1028	43 373,83	0,00	-43 373,83
A.II.9	Kofinanzierte Schutzbauten	1029	0,00	0,00	0,00
A.III	Aktive Finanzinstrumente/Langfristiges Finanzvermögen	103	0,00	0,00	0,00
A.III.1	Bis zur Endfälligkeit gehaltene Finanzinstrumente	1031	0,00	0,00	0,00
A.III.2	Zur Veräußerung verfügbare Finanzinstrumente	1032	0,00	0,00	0,00
A.III.3	Partizipations- und Hybridkapital	1033	0,00	0,00	0,00
A.III.4	Derivative Finanzinstrumente ohne Grundgeschäft	1034	0,00	0,00	0,00
A.IV	Beteiligungen	104	0,00	0,00	0,00
A.IV.1	Beteiligungen an verbundenen Unternehmen	1041	0,00	0,00	0,00
A.IV.2	Beteiligungen an assoziierten Unternehmen	1042	0,00	0,00	0,00
A.IV.3	Sonstige Beteiligungen	1043	0,00	0,00	0,00
A.IV.4	Verwaltete Einrichtungen, die der Kontrolle unterliegen	1044	0,00	0,00	0,00
A.V	Langfristige Forderungen	106	693 283,46	1 399 134,62	705 851,16
A.V.1	Langfristige Forderungen aus Lieferungen und Leistungen	1061	0,00	0,00	0,00
A.V.2	Langfristige Forderungen aus gewährten Darlehen	1062	0,00	0,00	0,00
A.V.3	Sonstige langfristige Forderungen	1063	693 283,46	1 399 134,62	705 851,16

AKTIVA		Code	Endbestand 31.12.2023	Endbestand 31.12.2024	Veränderung
B	Kurzfristiges Vermögen	11	2 126 532,42	2 471 732,91	345 200,49
B.I	Kurzfristige Forderungen	113	156 845,44	574 564,85	417 719,41
B.I.1	Kurzfristige Forderungen aus Lieferungen und Leistungen	1131	29 391,26	203 586,49	174 195,23
B.I.2	Kurzfristige Forderungen aus Abgaben	1132	34 539,79	68 718,65	34 178,86
B.I.3	Sonstige kurzfristige Forderungen	1133	0,00	0,00	0,00
B.I.4	Sonstige kurzfristige Forderungen (nicht voranschlagswirksame Gebarung)	1134	92 914,39	302 259,71	209 345,32
B.II	Vorräte	114	0,00	0,00	0,00
B.II.1	Vorräte	1141	0,00	0,00	0,00
B.II.2	Gegebene Anzahlungen auf Vorräte	1142	0,00	0,00	0,00
B.III	Liquide Mittel	115	1 969 686,98	1 897 168,06	-72 518,92
B.III.1	Kassa, Bankguthaben, Schecks	1151	824 053,12	1 312 286,83	488 233,71
B.III.2	Zahlungsmittelreserven	1152	1 145 633,86	584 881,23	-560 752,63
B.IV	Aktive Finanzinstrumente/Kurzfristiges Finanzvermögen	116	0,00	0,00	0,00
B.IV.1	Aktive Finanzinstrumente/Kurzfristiges Finanzvermögen	1160	0,00	0,00	0,00
B.V	Aktive Rechnungsabgrenzung	117	0,00	0,00	0,00
B.V.1	Aktive Rechnungsabgrenzung	1170	0,00	0,00	0,00
Summe Aktiva (10 + 11)			23 966 413,46	27 434 205,78	3 467 792,32

PASSIVA		Code	Endbestand 31.12.2023	Endbestand 31.12.2024	Veränderung
C	Nettovermögen (Ausgleichsposten)	12	13 233 557,54	12 975 731,77	-257 825,77
C.I	Saldo der Eröffnungsbilanz	121	6 544 455,26	6 544 455,26	0,00
C.I.1	Saldo der Eröffnungsbilanz	1210	6 544 455,26	6 544 455,26	0,00
C.II	Kumuliertes Nettoergebnis	122	62 802,93	422 108,98	359 306,05
C.II.1	Kumuliertes Nettoergebnis	1220	62 802,93	422 108,98	359 306,05
C.III	Haushaltsrücklagen	123	6 626 299,35	6 009 167,53	-617 131,82
C.III.1	Haushaltsrücklagen	1230	6 626 299,35	6 009 167,53	-617 131,82
C.IV	Neubewertungsrücklagen	124	0,00	0,00	0,00
C.IV.1	Neubewertungsrücklagen	1240	0,00	0,00	0,00
C.V	Fremdwährungsumrechnungsrücklagen	125	0,00	0,00	0,00
C.V.1	Fremdwährungsumrechnungsrücklagen	1250	0,00	0,00	0,00
D	Sonderposten Investitionszuschüsse (Kapitaltransfers)	13	3 864 739,00	5 666 534,08	1 801 795,08
D.I	Investitionszuschüsse	131	3 864 739,00	5 666 534,08	1 801 795,08
D.I.1	Investitionszuschüsse von Trägern öffentlichen Rechts	1311	2 818 726,62	4 303 862,50	1 485 135,88
D.I.2	Investitionszuschüsse von Beteiligungen	1312	0,00	0,00	0,00
D.I.3	Investitionszuschüsse von Übrigen	1313	1 046 012,38	1 362 671,58	316 659,20
E	Langfristige Fremdmittel	14	6 778 094,17	7 711 758,16	933 663,99
E.I	Langfristige Finanzschulden, netto	141	6 632 092,89	7 551 838,94	919 746,05
E.I.1	Langfristige Finanzschulden	1411	6 632 092,89	7 551 838,94	919 746,05
E.I.2	Langfristige Forderungen aus derivativen Finanzinstrumenten mit Grundgeschäft	1412	0,00	0,00	0,00
E.I.3	Langfristige Verbindlichkeiten aus derivativen Finanzinstrumenten mit Grundgeschäft	1413	0,00	0,00	0,00
E.II	Langfristige Verbindlichkeiten	142	0,00	0,00	0,00
E.II.1	Langfristige Verbindlichkeiten aus Lieferungen und Leistungen	1421	0,00	0,00	0,00
E.II.2	Leasingverbindlichkeiten	1422	0,00	0,00	0,00
E.II.3	Sonstige langfristige Verbindlichkeiten	1423	0,00	0,00	0,00

PASSIVA		Code	Endbestand 31.12.2023	Endbestand 31.12.2024	Veränderung
E.III	Langfristige Rückstellungen	143	146 001,28	159 919,22	13 917,94
E.III.1	Rückstellungen für Abfertigungen	1431	95 837,44	91 485,65	-4 351,79
E.III.2	Rückstellungen für Jubiläumszuwendungen	1432	50 163,84	68 433,57	18 269,73
E.III.3	Rückstellungen für Haftungen	1433	0,00	0,00	0,00
E.III.4	Rückstellungen für Sanierungen von Altlasten	1434	0,00	0,00	0,00
E.III.5	Rückstellungen für Pensionen	1435	0,00	0,00	0,00
E.III.6	Sonstige langfristige Rückstellungen	1436	0,00	0,00	0,00
F	Kurzfristige Fremdmittel	15	90 022,75	1 080 181,77	990 159,02
F.I	Kurzfristige Finanzschulden, netto	151	0,00	0,00	0,00
F.I.1	Kurzfristige Finanzschulden	1511	0,00	0,00	0,00
F.I.2	Kurzfristige Forderungen aus derivativen Finanzinstrumenten mit Grundgeschäft	1512	0,00	0,00	0,00
F.I.3	Kurzfristige Verbindlichkeiten aus derivativen Finanzinstrumenten mit Grundgeschäft	1513	0,00	0,00	0,00
F.II	Kurzfristige Verbindlichkeiten	152	90 022,75	1 080 181,77	990 159,02
F.II.1	Kurzfristige Verbindlichkeiten aus Lieferungen und Leistungen	1521	256,12	1 006 055,21	1 005 799,09
F.II.2	Kurzfristige Verbindlichkeiten aus Abgaben	1522	0,00	0,00	0,00
F.II.3	Sonstige kurzfristige Verbindlichkeiten	1523	0,00	0,00	0,00
F.II.4	Sonstige kurzfristige Verbindlichkeiten (nicht voranschlagswirksame Gebarung)	1524	89 766,63	74 126,56	-15 640,07
F.III	Kurzfristige Rückstellungen	153	0,00	0,00	0,00
F.III.1	Rückstellungen für Prozesskosten	1531	0,00	0,00	0,00
F.III.2	Rückstellungen für ausstehende Rechnungen	1532	0,00	0,00	0,00
F.III.3	Rückstellungen für nicht konsumierte Urlaube	1533	0,00	0,00	0,00
F.III.4	Sonstige kurzfristige Rückstellungen	1534	0,00	0,00	0,00
F.IV	Passive Rechnungsabgrenzung	154	0,00	0,00	0,00
F.IV.1	Passive Rechnungsabgrenzung	1540	0,00	0,00	0,00
Summe Passiva (12 + 13 + 14 + 15)			23 966 413,46	27 434 205,78	3 467 792,32

Nettovermögensveränderungsrechnung (Anlage 1d)

Nettovermögensveränderungsrechnung	Saldo der Eröffnungsbilanz	Kumuliertes Nettoergebnis	Haushalts-rücklagen	Neubewertungs-rücklagen	Fremdwährungs-umrechnungs-rücklagen	Summe Nettovermögen
Nettovermögen zum 31.12.2023	6 544 455,26	62 802,93	6 626 299,35	0,00	0,00	13 233 557,54
1. Änderungen der Ansatz- und Bewertungsmethoden	0,00	0,00	XXXXXXXXXXXXXX	0,00	0,00	0,00
2. Nacherfassung von Vermögenswerten	0,00	0,00	0,00	0,00	0,00	0,00
3. Änderung der erstmaligen Eröffnungsbilanz (gem. § 38 Abs. 8)	0,00	0,00	0,00	0,00	0,00	0,00
Angepasstes Nettovermögen zum 31.12.2023	6 544 455,26	62 802,93	6 626 299,35	0,00	0,00	13 233 557,54
4. Veränderung aus der Bewertung von zur Veräußerung verfügbarer Finanzinstrumente	XXXXXXXXXXXXXX	XXXXXXXXXXXXXX	XXXXXXXXXXXXXX	0,00	XXXXXXXXXXXXXX	0,00
5. Veränderung aus der Bewertung von Beteiligungen	XXXXXXXXXXXXXX	XXXXXXXXXXXXXX	XXXXXXXXXXXXXX	0,00	XXXXXXXXXXXXXX	0,00
6. Veränderung aus der Umrechnung von Vermögen und Fremdmittel in fremder Währung	XXXXXXXXXXXXXX	XXXXXXXXXXXXXX	XXXXXXXXXXXXXX	XXXXXXXXXXXXXX	0,00	0,00
7. Veränderung aus Kapitalverminderungen und -erhöhungen	XXXXXXXXXXXXXX	0,00	0,00	0,00	0,00	0,00
Summe Nettoveränderung, die nicht in die Ergebnisrechnung eingegangen ist						
8. Nettoergebnis des Finanzjahres (SA0)	XXXXXXXXXXXXXX	-257 825,77	XXXXXXXXXXXXXX	XXXXXXXXXXXXXX	XXXXXXXXXXXXXX	-257 825,77
9. Haushaltsrücklagen (SA01)	XXXXXXXXXXXXXX	617 131,82	-617 131,82	XXXXXXXXXXXXXX	XXXXXXXXXXXXXX	0,00
Nettovermögen zum 31.12.2024	6 544 455,26	422 108,98	6 009 167,53	0,00	0,00	12 975 731,77

Ergebnis- und Finanzierungsrechnung Detailnachweis

		MVAG	MVAG	VCQU	Ergebnisrechnung			Finanzierungsrechnung		
		EH	FH		RA 2024	VA 2024	RA - VA	RA 2024	VA 2024	RA - VA
0 Vertretungskörper und allgemeine Verwaltung										
00	Gewählte Gemeindeorgane									
000	Gewählte Gemeindeorgane									
000000	Gewählte Gemeindeorgane									
Operative Gebarung										
SU 21 / 31	Summe Erträge / Einzahlungen operative Gebarung				0,00	0,00	0,00	0,00	0,00	0,00
1/000000-670000	Versicherungen	2222	3222	24	536,94	600,00	-63,06	536,94	600,00	-63,06
1/000000-721000	Bezüge der Organe	2225	3225	22	155 445,85	149 100,00	6 345,85	155 445,85	149 100,00	6 345,85
1/000000-723000	Amtspauschalien u. Repräsentationen	2225	3225	24	2 170,07	1 500,00	670,07	2 170,07	1 500,00	670,07
1/000000-752000	Bürgermeisterpensionen	2231	3231	26	25 733,60	25 300,00	433,60	25 733,60	25 300,00	433,60
1/000000-757000	Schulung d. Gemeindefunktionäre	2234	3234	27	5 458,32		5 458,32	5 458,32		5 458,32
1/000000-760100	Valida Pensionsvorsorge Bürgerm.	2234	3234	21	5 934,00	4 700,00	1 234,00	5 934,00	4 700,00	1 234,00
SU 22 / 32	Summe Aufwendungen / Auszahlungen operative Gebarung				195 278,78	181 200,00	14 078,78	195 278,78	181 200,00	14 078,78
SA 0 / SA 1	(0) Nettoergebnis (21 - 22) / (1) Geldfluss operative Gebarung (31 - 32)				-195 278,78	-181 200,00	-14 078,78	-195 278,78	-181 200,00	-14 078,78
SU 23	Summe Haushaltsrücklagen				0,00	0,00	0,00	0,00	0,00	0,00
SA00	Nettoergebnis nach Zuw./Entn. Haushaltsrücklagen (Saldo 0 +/- SU23)				-195 278,78	-181 200,00	-14 078,78			
Investive Gebarung										
SU 33	Summe Einzahlungen investive Gebarung							0,00	0,00	0,00
SU 34	Summe Auszahlungen investive Gebarung							0,00	0,00	0,00
SA2	Saldo (2) Geldfluss aus der Investiven Gebarung (33 - 34)							0,00	0,00	0,00
SA3	Saldo (3) Nettofinanzierungssaldo (Saldo 1 + Saldo 2)							-195 278,78	-181 200,00	-14 078,78
Finanzierungstätigkeit										
SU 35	Summe Einzahlungen aus der Finanzierungstätigkeit							0,00	0,00	0,00
SU 36	Summe Auszahlungen aus der Finanzierungstätigkeit							0,00	0,00	0,00
SA4	Saldo (4) Geldfluss aus der Finanzierungstätigkeit (35 - 36)							0,00	0,00	0,00
SA5	Saldo (5) Geldfluss aus der voranschlagswirksamen Gebarung (Saldo 3 + Saldo 4)							-195 278,78	-181 200,00	-14 078,78
01	Hauptverwaltung									
010	Zentralamt									
010000	Zentralamt									
Operative Gebarung										
2/010000+816000	Verwaltungskostenersätze	2114	3114	13	36 253,22	47 500,00	-11 246,78	36 253,22	47 500,00	-11 246,78
2/010000+817000	Erträge aus der Auflösung von sonstigen Rückstellungen	2117			5 926,01		5 926,01			
2/010000+828000	Rückersätze von Ausgaben	2116	3116	18	419,82	1 500,00	-1 080,18	419,82	1 500,00	-1 080,18

		MVAG			Ergebnisrechnung			Finanzierungsrechnung		
		MVAG	MVAG	VCQU	RA 2024	VA 2024	RA - VA	RA 2024	VA 2024	RA - VA
		EH	FH							
2/010000+829000	Sonstige Einnahmen	2116	3116	18	3 615,56	5 500,00	-1 884,44	3 615,56	5 500,00	-1 884,44
SU 21 / 31	Summe Erträge / Einzahlungen operative Gebarung				46 214,61	54 500,00	-8 285,39	40 288,60	54 500,00	-14 211,40
1/010000-400000	Geringwertige Wirtschaftsgüter	2221	3221	23	1 078,27	1 500,00	-421,73	1 078,27	1 500,00	-421,73
1/010000-451000	Beheizung	2221	3221	23	4 099,52	5 000,00	-900,48	4 099,52	5 000,00	-900,48
1/010000-454000	Reinigung	2221	3221	23	938,83	1 000,00	-61,17	938,83	1 000,00	-61,17
1/010000-456000	Büromaterial	2221	3221	23	3 448,75	5 000,00	-1 551,25	3 448,75	5 000,00	-1 551,25
1/010000-457000	Gesetzblätter, Zeitschriften	2221	3221	23		200,00	-200,00		200,00	-200,00
1/010000-459000	Sonstige Verbrauchsgüter	2221	3221	23	10,98	500,00	-489,02	10,98	500,00	-489,02
1/010000-510000	Geldbezüge der Vertragsbediensteten	2211	3211	20	178 727,80	180 000,00	-1 272,20	178 727,80	180 000,00	-1 272,20
1/010000-511000	Bezüge VB in handw. Verwendung	2211	3211	20	16 752,12	17 100,00	-347,88	16 752,12	17 100,00	-347,88
1/010000-522000	Geldbezüge der nicht ganzjährig beschäftigten Angestellten	2211	3211	20	1 166,67	2 000,00	-833,33	1 166,67	2 000,00	-833,33
1/010000-523000	Geldbezüge der nicht ganzjährig beschäftigten Arbeiter	2211	3211	20		1 600,00	-1 600,00		1 600,00	-1 600,00
1/010000-565000	Mehrleistungsentschädigungen	2211	3211	20		2 000,00	-2 000,00		2 000,00	-2 000,00
1/010000-580000	Dienstgeberbeiträge zum Ausgleichsfonds für Familienbeihilfen	2212	3212	20	7 231,42	7 200,00	31,42	7 231,42	7 200,00	31,42
1/010000-582000	DGB zum Ausgleichsfonds VB	2212	3212	20	40 987,23	40 800,00	187,23	40 987,23	40 800,00	187,23
1/010000-591000	Dotierung von Rückstellungen für Abfertigungen	2214			1 329,29	3 000,00	-1 670,71			
1/010000-592000	Dotierung von Rückstellungen für Jubiläumswendungen	2214			22 972,00	1 100,00	21 872,00			
1/010000-600000	Strom	2222	3222	24	535,72	7 800,00	-7 264,28	535,72	7 800,00	-7 264,28
1/010000-614000	Instandhaltung der Gebäude	2224	3224	24	28,87	5 000,00	-4 971,13	28,87	5 000,00	-4 971,13
1/010000-616000	Instandhaltung der Maschinen	2224	3224	24		2 000,00	-2 000,00		2 000,00	-2 000,00
1/010000-618000	Instandhaltung der Büroeinrichtung	2224	3224	24		1 500,00	-1 500,00		1 500,00	-1 500,00
1/010000-630000	Portogebühren	2222	3222	24	5 775,52	5 500,00	275,52	5 775,52	5 500,00	275,52
1/010000-631000	Telekommunikationsdienste	2222	3222	24	2 123,86	2 500,00	-376,14	2 123,86	2 500,00	-376,14
1/010000-640000	Rechtskosten	2222	3222	24	1 037,87	5 000,00	-3 962,13	1 037,87	5 000,00	-3 962,13
1/010000-640100	Beratungskosten	2222	3222	24		6 000,00	-6 000,00		6 000,00	-6 000,00
1/010000-670000	Versicherungen	2222	3222	24	7 684,43	10 000,00	-2 315,57	7 684,43	10 000,00	-2 315,57
1/010000-680000	Planmäßige Abschreibung	2226			23 760,10	23 500,00	260,10			
1/010000-700000	Wartungsverträge	2223	3223	24	5 963,50	7 000,00	-1 036,50	5 963,50	7 000,00	-1 036,50
1/010000-710000	Öffentl. Abgaben	2225	3225	24	2 032,76	5 000,00	-2 967,24	2 032,76	5 000,00	-2 967,24
1/010000-724000	Reisegebühren	2225	3225	24	127,08	500,00	-372,92	127,08	500,00	-372,92
1/010000-728000	Sonstige Leistungen	2225	3225	24	4 978,63	4 000,00	978,63	4 991,43	4 000,00	991,43
1/010000-728100	Rundfunkgebühren	2225	3225	24	183,60	100,00	83,60	183,60	100,00	83,60
1/010000-729000	Sonstige Ausgaben	2225	3225	24	2 451,91	2 000,00	451,91	2 451,91	2 000,00	451,91
SU 22 / 32	Summe Aufwendungen / Auszahlungen operative Gebarung				335 426,73	355 400,00	-19 973,27	287 378,14	327 800,00	-40 421,86
SA 0 / SA 1	(0) Nettoergebnis (21 - 22) / (1) Geldfluss operative Gebarung (31 - 32)				-289 212,12	-300 900,00	11 687,88	-247 089,54	-273 300,00	26 210,46

		MVAG	MVAG	VCQU	Ergebnisrechnung			Finanzierungsrechnung		
		EH	FH		RA 2024	VA 2024	RA - VA	RA 2024	VA 2024	RA - VA
SU 23	Summe Haushaltsrücklagen				0,00	0,00	0,00	0,00	0,00	0,00
SA00	Nettoergebnis nach Zuw./Entn. Haushaltsrücklagen (Saldo 0 +/- SU23)				-289 212,12	-300 900,00	11 687,88			
Investive Gebarung										
SU 33	Summe Einzahlungen investive Gebarung							0,00	0,00	0,00
1/010000-070000	Aktivierungsfähige Rechte (Software)		3411	2 42				2 270,37	2 300,00	-29,63
SU 34	Summe Auszahlungen investive Gebarung							2 270,37	2 300,00	-29,63
SA2	Saldo (2) Geldfluss aus der Investiven Gebarung (33 – 34)							-2 270,37	-2 300,00	29,63
SA3	Saldo (3) Nettofinanzierungssaldo (Saldo 1 + Saldo 2)							-249 359,91	-275 600,00	26 240,09
Finanzierungstätigkeit										
SU 35	Summe Einzahlungen aus der Finanzierungstätigkeit							0,00	0,00	0,00
SU 36	Summe Auszahlungen aus der Finanzierungstätigkeit							0,00	0,00	0,00
SA4	Saldo (4) Geldfluss aus der Finanzierungstätigkeit (35 – 36)							0,00	0,00	0,00
SA5	Saldo (5) Geldfluss aus der voranschlagswirksamen Gebarung (Saldo 3 + Saldo 4)							-249 359,91	-275 600,00	26 240,09
015	Pressestelle, Amtsblatt und Öffentlichkeitsarbeit									
015000	Pressestelle, Amtsblatt und Öffentlichkeitsarbeit									
Operative Gebarung										
2/015000+810000	Inserate	2114	3114	13	5 245,85	5 800,00	-554,15	5 245,85	5 800,00	-554,15
2/015000+829000	Ersatz Gemeindebrief	2116	3116	18	127,00	200,00	-73,00	127,00	200,00	-73,00
SU 21 / 31	Summe Erträge / Einzahlungen operative Gebarung				5 372,85	6 000,00	-627,15	5 372,85	6 000,00	-627,15
1/015000-413000	Amtsblätter	2221	3221	23	40,00	100,00	-60,00	40,00	100,00	-60,00
1/015000-457000	Druck Gemeindebrief	2221	3221	23	3 750,00	3 600,00	150,00	3 750,00	3 600,00	150,00
1/015000-728000	Entgelte für sonstige Leistungen	2225	3225	24	314,35	400,00	-85,65	314,35	400,00	-85,65
SU 22 / 32	Summe Aufwendungen / Auszahlungen operative Gebarung				4 104,35	4 100,00	4,35	4 104,35	4 100,00	4,35
SA 0 / SA 1	(0) Nettoergebnis (21 - 22) / (1) Geldfluss operative Gebarung (31 – 32)				1 268,50	1 900,00	-631,50	1 268,50	1 900,00	-631,50
SU 23	Summe Haushaltsrücklagen				0,00	0,00	0,00	0,00	0,00	0,00
SA00	Nettoergebnis nach Zuw./Entn. Haushaltsrücklagen (Saldo 0 +/- SU23)				1 268,50	1 900,00	-631,50			
Investive Gebarung										
SU 33	Summe Einzahlungen investive Gebarung							0,00	0,00	0,00
SU 34	Summe Auszahlungen investive Gebarung							0,00	0,00	0,00
SA2	Saldo (2) Geldfluss aus der Investiven Gebarung (33 – 34)							0,00	0,00	0,00
SA3	Saldo (3) Nettofinanzierungssaldo (Saldo 1 + Saldo 2)							1 268,50	1 900,00	-631,50
Finanzierungstätigkeit										
SU 35	Summe Einzahlungen aus der Finanzierungstätigkeit							0,00	0,00	0,00
SU 36	Summe Auszahlungen aus der Finanzierungstätigkeit							0,00	0,00	0,00
SA4	Saldo (4) Geldfluss aus der Finanzierungstätigkeit (35 – 36)							0,00	0,00	0,00
SA5	Saldo (5) Geldfluss aus der voranschlagswirksamen Gebarung (Saldo 3 + Saldo 4)							1 268,50	1 900,00	-631,50

		MVAG			Ergebnisrechnung			Finanzierungsrechnung		
		EH	FH	VCQU	RA 2024	VA 2024	RA - VA	RA 2024	VA 2024	RA - VA
019	Repräsentation									
019000	Repräsentationen									
Operative Gebarung										
SU 21 / 31	Summe Erträge / Einzahlungen operative Gebarung				0,00	0,00	0,00	0,00	0,00	0,00
1/019000-723000	Repräsentationsauslagen	2225	3225	24	12 045,26	12 000,00	45,26	12 045,26	12 000,00	45,26
SU 22 / 32	Summe Aufwendungen / Auszahlungen operative Gebarung				12 045,26	12 000,00	45,26	12 045,26	12 000,00	45,26
SA 0 / SA 1	(0) Nettoergebnis (21 - 22) / (1) Geldfluss operative Gebarung (31 - 32)				-12 045,26	-12 000,00	-45,26	-12 045,26	-12 000,00	-45,26
SU 23	Summe Haushaltsrücklagen				0,00	0,00	0,00	0,00	0,00	0,00
SA00	Nettoergebnis nach Zuw./Entn. Haushaltsrücklagen (Saldo 0 +/- SU23)				-12 045,26	-12 000,00	-45,26			
Investive Gebarung										
SU 33	Summe Einzahlungen investive Gebarung							0,00	0,00	0,00
SU 34	Summe Auszahlungen investive Gebarung							0,00	0,00	0,00
SA2	Saldo (2) Geldfluss aus der Investiven Gebarung (33 - 34)							0,00	0,00	0,00
SA3	Saldo (3) Nettofinanzierungssaldo (Saldo 1 + Saldo 2)							-12 045,26	-12 000,00	-45,26
Finanzierungstätigkeit										
SU 35	Summe Einzahlungen aus der Finanzierungstätigkeit							0,00	0,00	0,00
SU 36	Summe Auszahlungen aus der Finanzierungstätigkeit							0,00	0,00	0,00
SA4	Saldo (4) Geldfluss aus der Finanzierungstätigkeit (35 - 36)							0,00	0,00	0,00
SA5	Saldo (5) Geldfluss aus der voranschlagswirksamen Gebarung (Saldo 3 + Saldo 4)							-12 045,26	-12 000,00	-45,26
02	Hauptverwaltung									
021	Statistisches Amt									
021000	Statistisches Amt									
Operative Gebarung										
2/021000+816000	Ersatz für stat. Erhebungen	2114	3114	13	61,18	100,00	-38,82	61,18	100,00	-38,82
SU 21 / 31	Summe Erträge / Einzahlungen operative Gebarung				61,18	100,00	-38,82	61,18	100,00	-38,82
SU 22 / 32	Summe Aufwendungen / Auszahlungen operative Gebarung				0,00	0,00	0,00	0,00	0,00	0,00
SA 0 / SA 1	(0) Nettoergebnis (21 - 22) / (1) Geldfluss operative Gebarung (31 - 32)				61,18	100,00	-38,82	61,18	100,00	-38,82
SU 23	Summe Haushaltsrücklagen				0,00	0,00	0,00	0,00	0,00	0,00
SA00	Nettoergebnis nach Zuw./Entn. Haushaltsrücklagen (Saldo 0 +/- SU23)				61,18	100,00	-38,82			
Investive Gebarung										
SU 33	Summe Einzahlungen investive Gebarung							0,00	0,00	0,00
SU 34	Summe Auszahlungen investive Gebarung							0,00	0,00	0,00
SA2	Saldo (2) Geldfluss aus der Investiven Gebarung (33 - 34)							0,00	0,00	0,00
SA3	Saldo (3) Nettofinanzierungssaldo (Saldo 1 + Saldo 2)							61,18	100,00	-38,82

		MVAG	MVAG	VCQU	Ergebnisrechnung			Finanzierungsrechnung		
		EH	FH		RA 2024	VA 2024	RA - VA	RA 2024	VA 2024	RA - VA
Finanzierungstätigkeit										
SU 35	Summe Einzahlungen aus der Finanzierungstätigkeit							0,00	0,00	0,00
SU 36	Summe Auszahlungen aus der Finanzierungstätigkeit							0,00	0,00	0,00
SA4	Saldo (4) Geldfluss aus der Finanzierungstätigkeit (35 – 36)							0,00	0,00	0,00
SA5	Saldo (5) Geldfluss aus der voranschlagswirksamen Gebarung (Saldo 3 + Saldo 4)							61,18	100,00	-38,82
022 Standesamt										
022000 Standesamt										
Operative Gebarung										
SU 21 / 31	Summe Erträge / Einzahlungen operative Gebarung				0,00	0,00	0,00	0,00	0,00	0,00
1/022000-752000	Beitrag an Standesamtsverband	2231	3231	26	15 053,53	16 000,00	-946,47	15 053,53	16 000,00	-946,47
SU 22 / 32	Summe Aufwendungen / Auszahlungen operative Gebarung				15 053,53	16 000,00	-946,47	15 053,53	16 000,00	-946,47
SA 0 / SA 1	(0) Nettoergebnis (21 - 22) / (1) Geldfluss operative Gebarung (31 – 32)				-15 053,53	-16 000,00	946,47	-15 053,53	-16 000,00	946,47
SU 23	Summe Haushaltsrücklagen				0,00	0,00	0,00	0,00	0,00	0,00
SA00	Nettoergebnis nach Zuw./Entn. Haushaltsrücklagen (Saldo 0 +/- SU23)				-15 053,53	-16 000,00	946,47			
Investive Gebarung										
SU 33	Summe Einzahlungen investive Gebarung							0,00	0,00	0,00
SU 34	Summe Auszahlungen investive Gebarung							0,00	0,00	0,00
SA2	Saldo (2) Geldfluss aus der Investiven Gebarung (33 – 34)							0,00	0,00	0,00
SA3	Saldo (3) Nettofinanzierungssaldo (Saldo 1 + Saldo 2)							-15 053,53	-16 000,00	946,47
Finanzierungstätigkeit										
SU 35	Summe Einzahlungen aus der Finanzierungstätigkeit							0,00	0,00	0,00
SU 36	Summe Auszahlungen aus der Finanzierungstätigkeit							0,00	0,00	0,00
SA4	Saldo (4) Geldfluss aus der Finanzierungstätigkeit (35 – 36)							0,00	0,00	0,00
SA5	Saldo (5) Geldfluss aus der voranschlagswirksamen Gebarung (Saldo 3 + Saldo 4)							-15 053,53	-16 000,00	946,47
024 Wahlamt										
024000 Wahlamt										
Operative Gebarung										
2/024000+816000	Kostenbeiträge für Wahlen	2114	3114	13	2 832,91	2 000,00	832,91	2 832,91	2 000,00	832,91
SU 21 / 31	Summe Erträge / Einzahlungen operative Gebarung				2 832,91	2 000,00	832,91	2 832,91	2 000,00	832,91
1/024000-728000	Kosten der Wahlen	2225	3225	24	7 437,23	8 000,00	-562,77	7 437,23	8 000,00	-562,77
SU 22 / 32	Summe Aufwendungen / Auszahlungen operative Gebarung				7 437,23	8 000,00	-562,77	7 437,23	8 000,00	-562,77
SA 0 / SA 1	(0) Nettoergebnis (21 - 22) / (1) Geldfluss operative Gebarung (31 – 32)				-4 604,32	-6 000,00	1 395,68	-4 604,32	-6 000,00	1 395,68
SU 23	Summe Haushaltsrücklagen				0,00	0,00	0,00	0,00	0,00	0,00
SA00	Nettoergebnis nach Zuw./Entn. Haushaltsrücklagen (Saldo 0 +/- SU23)				-4 604,32	-6 000,00	1 395,68			

	MVAG	MVAG	VCQU	Ergebnisrechnung			Finanzierungsrechnung			
				EH	FH	RA 2024	VA 2024	RA - VA	RA 2024	VA 2024
Investive Gebarung										
SU 33								0,00	0,00	0,00
SU 34								0,00	0,00	0,00
SA2								0,00	0,00	0,00
SA3								-4 604,32	-6 000,00	1 395,68
Finanzierungstätigkeit										
SU 35								0,00	0,00	0,00
SU 36								0,00	0,00	0,00
SA4								0,00	0,00	0,00
SA5								-4 604,32	-6 000,00	1 395,68
029 Amtsgebäude										
029000 Amtsgebäude										
Operative Gebarung										
SU 21 / 31								0,00	0,00	0,00
1/029000-680000								5 625,19	5 600,00	25,19
SU 22 / 32								5 625,19	5 600,00	25,19
SA 0 / SA 1								-5 625,19	-5 600,00	-25,19
SU 23								0,00	0,00	0,00
SA00								-5 625,19	-5 600,00	-25,19
Investive Gebarung										
SU 33								0,00	0,00	0,00
SU 34								0,00	0,00	0,00
SA2								0,00	0,00	0,00
SA3								0,00	0,00	0,00
Finanzierungstätigkeit										
SU 35								0,00	0,00	0,00
SU 36								0,00	0,00	0,00
SA4								0,00	0,00	0,00
SA5								0,00	0,00	0,00
03 Bauverwaltung										
031 Amt für Raumordnung und Raumplanung										
031000 Amt für Raumordnung und Raumplanung										
Operative Gebarung										
SU 21 / 31								0,00	0,00	0,00

		MVAG			Ergebnisrechnung			Finanzierungsrechnung		
		EH	FH	VCQU	RA 2024	VA 2024	RA - VA	RA 2024	VA 2024	RA - VA
1/031000-680000	Planmäßige Abschreibung	2226			3 000,00	3 000,00				
1/031000-728000	Änderungen des Flächenwidmungsplanes	2225	3225	24	4 167,12	16 000,00	-11 832,88	4 167,12	16 000,00	-11 832,88
SU 22 / 32	Summe Aufwendungen / Auszahlungen operative Gebarung				7 167,12	19 000,00	-11 832,88	4 167,12	16 000,00	-11 832,88
SA 0 / SA 1	(0) Nettoergebnis (21 - 22) / (1) Geldfluss operative Gebarung (31 - 32)				-7 167,12	-19 000,00	11 832,88	-4 167,12	-16 000,00	11 832,88
SU 23	Summe Haushaltsrücklagen				0,00	0,00	0,00	0,00	0,00	0,00
SA00	Nettoergebnis nach Zuw./Entn. Haushaltsrücklagen (Saldo 0 +/- SU23)				-7 167,12	-19 000,00	11 832,88			
Investive Gebarung										
SU 33	Summe Einzahlungen investive Gebarung							0,00	0,00	0,00
SU 34	Summe Auszahlungen investive Gebarung							0,00	0,00	0,00
SA2	Saldo (2) Geldfluss aus der Investiven Gebarung (33 - 34)							0,00	0,00	0,00
SA3	Saldo (3) Nettofinanzierungssaldo (Saldo 1 + Saldo 2)							-4 167,12	-16 000,00	11 832,88
Finanzierungstätigkeit										
SU 35	Summe Einzahlungen aus der Finanzierungstätigkeit							0,00	0,00	0,00
SU 36	Summe Auszahlungen aus der Finanzierungstätigkeit							0,00	0,00	0,00
SA4	Saldo (4) Geldfluss aus der Finanzierungstätigkeit (35 - 36)							0,00	0,00	0,00
SA5	Saldo (5) Geldfluss aus der voranschlagswirksamen Gebarung (Saldo 3 + Saldo 4)							-4 167,12	-16 000,00	11 832,88
032	Vermessungsamt									
032000	Vermessungsamt									
Operative Gebarung										
2/032000+829000	Sonstige Erträge	2116	3116	18		200,00	-200,00		200,00	-200,00
SU 21 / 31	Summe Erträge / Einzahlungen operative Gebarung				0,00	200,00	-200,00	0,00	200,00	-200,00
1/032000-728000	Entgelte für sonstige Leistungen	2225	3225	24	3 768,00	4 000,00	-232,00	3 768,00	4 000,00	-232,00
SU 22 / 32	Summe Aufwendungen / Auszahlungen operative Gebarung				3 768,00	4 000,00	-232,00	3 768,00	4 000,00	-232,00
SA 0 / SA 1	(0) Nettoergebnis (21 - 22) / (1) Geldfluss operative Gebarung (31 - 32)				-3 768,00	-3 800,00	32,00	-3 768,00	-3 800,00	32,00
SU 23	Summe Haushaltsrücklagen				0,00	0,00	0,00	0,00	0,00	0,00
SA00	Nettoergebnis nach Zuw./Entn. Haushaltsrücklagen (Saldo 0 +/- SU23)				-3 768,00	-3 800,00	32,00			
Investive Gebarung										
SU 33	Summe Einzahlungen investive Gebarung							0,00	0,00	0,00
SU 34	Summe Auszahlungen investive Gebarung							0,00	0,00	0,00
SA2	Saldo (2) Geldfluss aus der Investiven Gebarung (33 - 34)							0,00	0,00	0,00
SA3	Saldo (3) Nettofinanzierungssaldo (Saldo 1 + Saldo 2)							-3 768,00	-3 800,00	32,00
Finanzierungstätigkeit										
SU 35	Summe Einzahlungen aus der Finanzierungstätigkeit							0,00	0,00	0,00
SU 36	Summe Auszahlungen aus der Finanzierungstätigkeit							0,00	0,00	0,00
SA4	Saldo (4) Geldfluss aus der Finanzierungstätigkeit (35 - 36)							0,00	0,00	0,00

		MVAG	MVAG	VCQU	Ergebnisrechnung			Finanzierungsrechnung		
		EH	FH		RA 2024	VA 2024	RA - VA	RA 2024	VA 2024	RA - VA
SA5	Saldo (5) Geldfluss aus der voranschlagswirksamen Gebarung (Saldo 3 + Saldo 4)							-3 768,00	-3 800,00	32,00
06	Sonstige Maßnahmen									
060	Beiträge an Verbände, Vereine oder sonstige Organisationen									
060000	Beiträge an Verbände, Vereine oder sonstige Organisationen									
Operative Gebarung										
SU 21 / 31	Summe Erträge / Einzahlungen operative Gebarung				0,00	0,00	0,00	0,00	0,00	0,00
1/060000-726000	Mitgliedsbeiträge an Verbände, Vereine 2225 3225 24				33 519,87	28 300,00	5 219,87	33 519,87	28 300,00	5 219,87
SU 22 / 32	Summe Aufwendungen / Auszahlungen operative Gebarung				33 519,87	28 300,00	5 219,87	33 519,87	28 300,00	5 219,87
SA 0 / SA 1	(0) Nettoergebnis (21 - 22) / (1) Geldfluss operative Gebarung (31 - 32)				-33 519,87	-28 300,00	-5 219,87	-33 519,87	-28 300,00	-5 219,87
SU 23	Summe Haushaltsrücklagen				0,00	0,00	0,00	0,00	0,00	0,00
SA00	Nettoergebnis nach Zuw./Entn. Haushaltsrücklagen (Saldo 0 +/- SU23)				-33 519,87	-28 300,00	-5 219,87			
Investive Gebarung										
SU 33	Summe Einzahlungen investive Gebarung							0,00	0,00	0,00
SU 34	Summe Auszahlungen investive Gebarung							0,00	0,00	0,00
SA2	Saldo (2) Geldfluss aus der Investiven Gebarung (33 - 34)							0,00	0,00	0,00
SA3	Saldo (3) Nettofinanzierungssaldo (Saldo 1 + Saldo 2)							-33 519,87	-28 300,00	-5 219,87
Finanzierungstätigkeit										
SU 35	Summe Einzahlungen aus der Finanzierungstätigkeit							0,00	0,00	0,00
SU 36	Summe Auszahlungen aus der Finanzierungstätigkeit							0,00	0,00	0,00
SA4	Saldo (4) Geldfluss aus der Finanzierungstätigkeit (35 - 36)							0,00	0,00	0,00
SA5	Saldo (5) Geldfluss aus der voranschlagswirksamen Gebarung (Saldo 3 + Saldo 4)							-33 519,87	-28 300,00	-5 219,87
062	Ehrungen und Auszeichnungen									
062000	Ehrungen und Auszeichnungen									
Operative Gebarung										
SU 21 / 31	Summe Erträge / Einzahlungen operative Gebarung				0,00	0,00	0,00	0,00	0,00	0,00
1/062000-728000	Ehrungen und Auszeichnungen 2225 3225 24					500,00	-500,00		500,00	-500,00
SU 22 / 32	Summe Aufwendungen / Auszahlungen operative Gebarung				0,00	500,00	-500,00	0,00	500,00	-500,00
SA 0 / SA 1	(0) Nettoergebnis (21 - 22) / (1) Geldfluss operative Gebarung (31 - 32)				0,00	-500,00	500,00	0,00	-500,00	500,00
SU 23	Summe Haushaltsrücklagen				0,00	0,00	0,00	0,00	0,00	0,00
SA00	Nettoergebnis nach Zuw./Entn. Haushaltsrücklagen (Saldo 0 +/- SU23)				0,00	-500,00	500,00			
Investive Gebarung										
SU 33	Summe Einzahlungen investive Gebarung							0,00	0,00	0,00
SU 34	Summe Auszahlungen investive Gebarung							0,00	0,00	0,00
SA2	Saldo (2) Geldfluss aus der Investiven Gebarung (33 - 34)							0,00	0,00	0,00
SA3	Saldo (3) Nettofinanzierungssaldo (Saldo 1 + Saldo 2)							0,00	-500,00	500,00

		MVAG	MVAG	VCQU	Ergebnisrechnung			Finanzierungsrechnung		
		EH	FH		RA 2024	VA 2024	RA - VA	RA 2024	VA 2024	RA - VA
Finanzierungstätigkeit										
SU 35	Summe Einzahlungen aus der Finanzierungstätigkeit							0,00	0,00	0,00
SU 36	Summe Auszahlungen aus der Finanzierungstätigkeit							0,00	0,00	0,00
SA4	Saldo (4) Geldfluss aus der Finanzierungstätigkeit (35 – 36)							0,00	0,00	0,00
SA5	Saldo (5) Geldfluss aus der voranschlagswirksamen Gebarung (Saldo 3 + Saldo 4)							0,00	-500,00	500,00
09 Personalbetreuung										
091 Personalausbildung und Personalfortbildung										
091000 Personalausbildung und Personalfortbildung										
Operative Gebarung										
SU 21 / 31	Summe Erträge / Einzahlungen operative Gebarung				0,00	0,00	0,00	0,00	0,00	0,00
1/091000-728000	Schulung der Bediensteten		2225 3225 24		2 744,22	2 500,00	244,22	2 744,22	2 500,00	244,22
SU 22 / 32	Summe Aufwendungen / Auszahlungen operative Gebarung				2 744,22	2 500,00	244,22	2 744,22	2 500,00	244,22
SA 0 / SA 1	(0) Nettoergebnis (21 - 22) / (1) Geldfluss operative Gebarung (31 – 32)				-2 744,22	-2 500,00	-244,22	-2 744,22	-2 500,00	-244,22
SU 23	Summe Haushaltsrücklagen				0,00	0,00	0,00	0,00	0,00	0,00
SA00	Nettoergebnis nach Zuw./Entn. Haushaltsrücklagen (Saldo 0 +/- SU23)				-2 744,22	-2 500,00	-244,22			
Investive Gebarung										
SU 33	Summe Einzahlungen investive Gebarung							0,00	0,00	0,00
SU 34	Summe Auszahlungen investive Gebarung							0,00	0,00	0,00
SA2	Saldo (2) Geldfluss aus der Investiven Gebarung (33 – 34)							0,00	0,00	0,00
SA3	Saldo (3) Nettofinanzierungssaldo (Saldo 1 + Saldo 2)							-2 744,22	-2 500,00	-244,22
Finanzierungstätigkeit										
SU 35	Summe Einzahlungen aus der Finanzierungstätigkeit							0,00	0,00	0,00
SU 36	Summe Auszahlungen aus der Finanzierungstätigkeit							0,00	0,00	0,00
SA4	Saldo (4) Geldfluss aus der Finanzierungstätigkeit (35 – 36)							0,00	0,00	0,00
SA5	Saldo (5) Geldfluss aus der voranschlagswirksamen Gebarung (Saldo 3 + Saldo 4)							-2 744,22	-2 500,00	-244,22

		MVAG	MVAG	VCQU	Ergebnisrechnung			Finanzierungsrechnung		
		EH	FH		RA 2024	VA 2024	RA - VA	RA 2024	VA 2024	RA - VA
1 Öffentliche Ordnung und Sicherheit										
13	Sonderpolizei									
131	Bau- und Feuerpolizei									
131000	Bau- und Feuerpolizei									
Operative Gebarung										
2/131000+816000	Ersatz der Sachverständigenhonorare	2114	3114	13	4 107,40	5 500,00	-1 392,60	4 555,48	5 500,00	-944,52
SU 21 / 31	Summe Erträge / Einzahlungen operative Gebarung				4 107,40	5 500,00	-1 392,60	4 555,48	5 500,00	-944,52
SU 22 / 32	Summe Aufwendungen / Auszahlungen operative Gebarung				0,00	0,00	0,00	0,00	0,00	0,00
SA 0 / SA 1	(0) Nettoergebnis (21 - 22) / (1) Geldfluss operative Gebarung (31 - 32)				4 107,40	5 500,00	-1 392,60	4 555,48	5 500,00	-944,52
SU 23	Summe Haushaltsrücklagen				0,00	0,00	0,00	0,00	0,00	0,00
SA00	Nettoergebnis nach Zuw./Entn. Haushaltsrücklagen (Saldo 0 +/- SU23)				4 107,40	5 500,00	-1 392,60			
Investive Gebarung										
SU 33	Summe Einzahlungen investive Gebarung							0,00	0,00	0,00
SU 34	Summe Auszahlungen investive Gebarung							0,00	0,00	0,00
SA2	Saldo (2) Geldfluss aus der Investiven Gebarung (33 - 34)							0,00	0,00	0,00
SA3	Saldo (3) Nettofinanzierungssaldo (Saldo 1 + Saldo 2)							4 555,48	5 500,00	-944,52
Finanzierungstätigkeit										
SU 35	Summe Einzahlungen aus der Finanzierungstätigkeit							0,00	0,00	0,00
SU 36	Summe Auszahlungen aus der Finanzierungstätigkeit							0,00	0,00	0,00
SA4	Saldo (4) Geldfluss aus der Finanzierungstätigkeit (35 - 36)							0,00	0,00	0,00
SA5	Saldo (5) Geldfluss aus der voranschlagswirksamen Gebarung (Saldo 3 + Saldo 4)							4 555,48	5 500,00	-944,52
133	Veterinärpolizei									
133000	Veterinärpolizei									
Operative Gebarung										
2/133000+808000	Erlöse für Hundemarke	2116	3116	16	38,00	100,00	-62,00	38,00	100,00	-62,00
SU 21 / 31	Summe Erträge / Einzahlungen operative Gebarung				38,00	100,00	-62,00	38,00	100,00	-62,00
SU 22 / 32	Summe Aufwendungen / Auszahlungen operative Gebarung				0,00	0,00	0,00	0,00	0,00	0,00
SA 0 / SA 1	(0) Nettoergebnis (21 - 22) / (1) Geldfluss operative Gebarung (31 - 32)				38,00	100,00	-62,00	38,00	100,00	-62,00
SU 23	Summe Haushaltsrücklagen				0,00	0,00	0,00	0,00	0,00	0,00
SA00	Nettoergebnis nach Zuw./Entn. Haushaltsrücklagen (Saldo 0 +/- SU23)				38,00	100,00	-62,00			
Investive Gebarung										
SU 33	Summe Einzahlungen investive Gebarung							0,00	0,00	0,00
SU 34	Summe Auszahlungen investive Gebarung							0,00	0,00	0,00
SA2	Saldo (2) Geldfluss aus der Investiven Gebarung (33 - 34)							0,00	0,00	0,00
SA3	Saldo (3) Nettofinanzierungssaldo (Saldo 1 + Saldo 2)							38,00	100,00	-62,00

	MVAG	MVAG	VCQU	Ergebnisrechnung			Finanzierungsrechnung				
				EH	FH		RA 2024	VA 2024	RA - VA	RA 2024	VA 2024
Finanzierungstätigkeit											
SU 35								0,00	0,00	0,00	
SU 36								0,00	0,00	0,00	
SA4								0,00	0,00	0,00	
SA5								38,00	100,00	-62,00	
16 Feuerwehrwesen											
163 Freiwillige Feuerwehren											
163000 Freiwillige Feuerwehren											
Operative Gebarung											
2/163000+813000	Erträge aus der Auflösung von Investitionszuschüssen (Kapitaltransfers)		2127			5 701,23	1 300,00	4 401,23			
6/163000+871000	Kapitaltransfers aus Gemeinde-Bedarfszuweisungsmittel		2121	3121	1 33	170 000,00	170 000,00		170 000,00	170 000,00	
SU 21 / 31	Summe Erträge / Einzahlungen operative Gebarung					175 701,23	171 300,00	4 401,23	170 000,00	170 000,00	0,00
1/163000-680000	Planmäßige Abschreibung		2226			21 830,68	21 800,00	30,68			
1/163000-754000	Subven. an Freiw. Feuerwehren		2231	3231	26	12 975,59	14 000,00	-1 024,41	12 975,59	14 000,00	-1 024,41
SU 22 / 32	Summe Aufwendungen / Auszahlungen operative Gebarung					34 806,27	35 800,00	-993,73	12 975,59	14 000,00	-1 024,41
SA 0 / SA 1	(0) Nettoergebnis (21 - 22) / (1) Geldfluss operative Gebarung (31 - 32)					140 894,96	135 500,00	5 394,96	157 024,41	156 000,00	1 024,41
6/163000+895001	Entnahmen von allgemeinen Haushaltsrücklagen		2301		1	200 000,00	200 000,00				
SU 23	Summe Haushaltsrücklagen					200 000,00	200 000,00	0,00	0,00	0,00	0,00
SA00	Nettoergebnis nach Zuw./Entn. Haushaltsrücklagen (Saldo 0 +/- SU23)					340 894,96	335 500,00	5 394,96			
Investive Gebarung											
6/163000+301000	Kapitaltransfers von Ländern, Landesfonds und Landeskammern			3331	1 33				30 000,00	30 000,00	
6/163000+303000	Kapitaltransfers von sonstigen Trägern des öffentlichen Rechts und Sozialversicherungsträgern (Eigenleistungen)			3331	1 33				175 342,22	100 000,00	75 342,22
SU 33	Summe Einzahlungen investive Gebarung								205 342,22	130 000,00	75 342,22
SU 34	Summe Auszahlungen investive Gebarung								0,00	0,00	0,00
SA2	Saldo (2) Geldfluss aus der Investiven Gebarung (33 - 34)								205 342,22	130 000,00	75 342,22
SA3	Saldo (3) Nettofinanzierungssaldo (Saldo 1 + Saldo 2)								362 366,63	286 000,00	76 366,63
Finanzierungstätigkeit											
SU 35	Summe Einzahlungen aus der Finanzierungstätigkeit							0,00	0,00	0,00	
SU 36	Summe Auszahlungen aus der Finanzierungstätigkeit							0,00	0,00	0,00	
SA4	Saldo (4) Geldfluss aus der Finanzierungstätigkeit (35 - 36)							0,00	0,00	0,00	

		MVAG	MVAG	VCQU	Ergebnisrechnung			Finanzierungsrechnung		
		EH	FH		RA 2024	VA 2024	RA - VA	RA 2024	VA 2024	RA - VA
SA5	Saldo (5) Geldfluss aus der voranschlagswirksamen Gebarung (Saldo 3 + Saldo 4)							362 366,63	286 000,00	76 366,63
163010	Freiwillige Feuerwehr Oberfladnitz									
Operative Gebarung										
SU 21 / 31	Summe Erträge / Einzahlungen operative Gebarung				0,00	0,00	0,00	0,00	0,00	0,00
1/163010-680000	Planmäßige Abschreibung		2226		2 624,02	2 600,00	24,02			
SU 22 / 32	Summe Aufwendungen / Auszahlungen operative Gebarung				2 624,02	2 600,00	24,02	0,00	0,00	0,00
SA 0 / SA 1	(0) Nettoergebnis (21 - 22) / (1) Geldfluss operative Gebarung (31 - 32)				-2 624,02	-2 600,00	-24,02	0,00	0,00	0,00
SU 23	Summe Haushaltsrücklagen				0,00	0,00	0,00	0,00	0,00	0,00
SA00	Nettoergebnis nach Zuw./Entn. Haushaltsrücklagen (Saldo 0 +/- SU23)				-2 624,02	-2 600,00	-24,02			
Investive Gebarung										
SU 33	Summe Einzahlungen investive Gebarung							0,00	0,00	0,00
SU 34	Summe Auszahlungen investive Gebarung							0,00	0,00	0,00
SA2	Saldo (2) Geldfluss aus der Investiven Gebarung (33 - 34)							0,00	0,00	0,00
SA3	Saldo (3) Nettofinanzierungssaldo (Saldo 1 + Saldo 2)							0,00	0,00	0,00
Finanzierungstätigkeit										
SU 35	Summe Einzahlungen aus der Finanzierungstätigkeit							0,00	0,00	0,00
SU 36	Summe Auszahlungen aus der Finanzierungstätigkeit							0,00	0,00	0,00
SA4	Saldo (4) Geldfluss aus der Finanzierungstätigkeit (35 - 36)							0,00	0,00	0,00
SA5	Saldo (5) Geldfluss aus der voranschlagswirksamen Gebarung (Saldo 3 + Saldo 4)							0,00	0,00	0,00
163030	Freiwillige Feuerwehr Untermixnitz									
Operative Gebarung										
SU 21 / 31	Summe Erträge / Einzahlungen operative Gebarung				0,00	0,00	0,00	0,00	0,00	0,00
SU 22 / 32	Summe Aufwendungen / Auszahlungen operative Gebarung				0,00	0,00	0,00	0,00	0,00	0,00
SA 0 / SA 1	(0) Nettoergebnis (21 - 22) / (1) Geldfluss operative Gebarung (31 - 32)				0,00	0,00	0,00	0,00	0,00	0,00
SU 23	Summe Haushaltsrücklagen				0,00	0,00	0,00	0,00	0,00	0,00
SA00	Nettoergebnis nach Zuw./Entn. Haushaltsrücklagen (Saldo 0 +/- SU23)				0,00	0,00	0,00	0,00	0,00	0,00
Investive Gebarung										
SU 33	Summe Einzahlungen investive Gebarung							0,00	0,00	0,00
5/163030-050000	Errichtung FF-Haus Untermixnitz		3412	1 40				429 073,52	500 000,00	-70 926,48
SU 34	Summe Auszahlungen investive Gebarung							429 073,52	500 000,00	-70 926,48
SA2	Saldo (2) Geldfluss aus der Investiven Gebarung (33 - 34)							-429 073,52	-500 000,00	70 926,48
SA3	Saldo (3) Nettofinanzierungssaldo (Saldo 1 + Saldo 2)							-429 073,52	-500 000,00	70 926,48
Finanzierungstätigkeit										
SU 35	Summe Einzahlungen aus der Finanzierungstätigkeit							0,00	0,00	0,00
SU 36	Summe Auszahlungen aus der Finanzierungstätigkeit							0,00	0,00	0,00

		MVAG			Ergebnisrechnung			Finanzierungsrechnung		
		EH	FH	VCQU	RA 2024	VA 2024	RA - VA	RA 2024	VA 2024	RA - VA
SA4	Saldo (4) Geldfluss aus der Finanzierungstätigkeit (35 – 36)							0,00	0,00	0,00
SA5	Saldo (5) Geldfluss aus der voranschlagswirksamen Gebarung (Saldo 3 + Saldo 4)							-429 073,52	-500 000,00	70 926,48
164	Förderung der Brandbekämpfung und Brandverhütung									
164000	Förderung der Brandbekämpfung und Brandverhütung									
Operative Gebarung										
2/164000+813000	Erträge aus der Auflösung von Investitionszuschüssen (Kapitaltransfers)		2127		26 678,77	26 700,00	-21,23			
2/164000+829000	Sonstige Einnahmen	2116	3116	18		200,00	-200,00		200,00	-200,00
2/164000+861100	Zinsenzuschüsse des Landes	2121	3121	15	3 498,60	1 600,00	1 898,60	3 498,60	1 600,00	1 898,60
SU 21 / 31	Summe Erträge / Einzahlungen operative Gebarung				30 177,37	28 500,00	1 677,37	3 498,60	1 800,00	1 698,60
1/164000-451000	Beheizung	2221	3221	23	1 345,91	3 000,00	-1 654,09	1 345,91	3 000,00	-1 654,09
1/164000-600000	Strom	2222	3222	24	3 549,73	5 000,00	-1 450,27	3 549,73	5 000,00	-1 450,27
1/164000-600100	Energiebezüge	2222	3222	24	3 006,15	3 100,00	-93,85	3 006,15	3 100,00	-93,85
1/164000-614000	Instandhaltung Gebäude	2224	3224	24	4 935,31	5 000,00	-64,69	4 935,31	5 000,00	-64,69
1/164000-650000	Kreditzinsen	2241	3241	25	8 873,30	8 900,00	-26,70	8 873,30	8 900,00	-26,70
1/164000-670000	Versicherungen	2222	3222	24	4 255,86	4 300,00	-44,14	4 255,86	4 300,00	-44,14
1/164000-680000	Planmäßige Abschreibung	2226			38 780,40	38 800,00	-19,60			
1/164000-710000	Öffentl. Abgaben	2225	3225	24	7 674,30	5 300,00	2 374,30	7 674,30	5 300,00	2 374,30
1/164000-729000	Sonstige Ausgaben	2225	3225	24	5 649,85	5 500,00	149,85	5 649,85	5 500,00	149,85
SU 22 / 32	Summe Aufwendungen / Auszahlungen operative Gebarung				78 070,81	78 900,00	-829,19	39 290,41	40 100,00	-809,59
SA 0 / SA 1	(0) Nettoergebnis (21 - 22) / (1) Geldfluss operative Gebarung (31 – 32)				-47 893,44	-50 400,00	2 506,56	-35 791,81	-38 300,00	2 508,19
SU 23	Summe Haushaltsrücklagen				0,00	0,00	0,00	0,00	0,00	0,00
SA00	Nettoergebnis nach Zuw./Entn. Haushaltsrücklagen (Saldo 0 +/- SU23)				-47 893,44	-50 400,00	2 506,56			
Investive Gebarung										
SU 33	Summe Einzahlungen investive Gebarung							0,00	0,00	0,00
SU 34	Summe Auszahlungen investive Gebarung							0,00	0,00	0,00
SA2	Saldo (2) Geldfluss aus der Investiven Gebarung (33 – 34)							0,00	0,00	0,00
SA3	Saldo (3) Nettofinanzierungssaldo (Saldo 1 + Saldo 2)							-35 791,81	-38 300,00	2 508,19
Finanzierungstätigkeit										
SU 35	Summe Einzahlungen aus der Finanzierungstätigkeit							0,00	0,00	0,00
1/164000-346000	Tilgung von Bankdarlehen		3614	65				13 600,00	13 600,00	
SU 36	Summe Auszahlungen aus der Finanzierungstätigkeit							13 600,00	13 600,00	0,00
SA4	Saldo (4) Geldfluss aus der Finanzierungstätigkeit (35 – 36)							-13 600,00	-13 600,00	0,00
SA5	Saldo (5) Geldfluss aus der voranschlagswirksamen Gebarung (Saldo 3 + Saldo 4)							-49 391,81	-51 900,00	2 508,19

	MVAG	MVAG	VCQU	Ergebnisrechnung			Finanzierungsrechnung				
				EH	FH		RA 2024	VA 2024	RA - VA	RA 2024	VA 2024
18											
180											
180000											
Operative Gebarung											
SU 21 / 31											
1/180000-726000											
SU 22 / 32											
SA 0 / SA 1											
SU 23											
SA00											
Investive Gebarung											
SU 33											
SU 34											
SA2											
SA3											
Finanzierungstätigkeit											
SU 35											
SU 36											
SA4											
SA5											

		MVAG	MVAG	VCQU	Ergebnisrechnung			Finanzierungsrechnung		
		EH	FH		RA 2024	VA 2024	RA - VA	RA 2024	VA 2024	RA - VA
2 Unterricht, Erziehung, Sport und Wissenschaft										
21	Allgemeinbildender Unterricht									
211	Volksschulen									
211000	Volksschulen									
Operative Gebarung										
2/211000+810000	Elternbeiträge - Nachmittagsbetreuung	2114	3114	13	15 056,00	19 200,00	-4 144,00	15 570,63	19 200,00	-3 629,37
2/211000+813000	Erträge aus der Auflösung von Investitionszuschüssen (Kapitaltransfers)	2127			533,33	500,00	33,33			
2/211000+817000	Erträge aus der Auflösung von sonstigen Rückstellungen	2117			347,20		347,20			
2/211000+829000	Sonstige Einnahmen	2116	3116	18	1 020,00	2 000,00	-980,00	1 020,00	2 000,00	-980,00
2/211000+829100	Ersatz Essen - Nachmittagsbetreuung	2116	3116	18	7 594,40	8 400,00	-805,60	7 761,60	8 400,00	-638,40
2/211000+861000	Transfers von Ländern, Landesfonds und Landeskammern	2121	3121	15	9 000,00		9 000,00	9 000,00		9 000,00
2/211000+861110	Zinsenzuschuss (Annuitätenzuschuss VS)	2121	3121	15	10 943,51	9 900,00	1 043,51	10 943,51	9 900,00	1 043,51
SU 21 / 31	Summe Erträge / Einzahlungen operative Gebarung				44 494,44	40 000,00	4 494,44	44 295,74	39 500,00	4 795,74
1/211000-400000	Geringwertige Wirtschaftsgüter	2221	3221	23	7 077,79	7 500,00	-422,21	7 077,79	7 500,00	-422,21
1/211000-400100	Lehrmittel	2221	3221	23	73,45	1 000,00	-926,55	73,45	1 000,00	-926,55
1/211000-430000	Essen - Nachmittagsbetreuung	2221	3221	23	7 761,60	9 000,00	-1 238,40	7 761,60	9 000,00	-1 238,40
1/211000-454000	Reinigungsmaterial	2221	3221	23	2 522,47	2 600,00	-77,53	2 522,47	2 600,00	-77,53
1/211000-456000	Büromaterial	2221	3221	23	678,07	1 000,00	-321,93	678,07	1 000,00	-321,93
1/211000-457000	Gesetzblätter, Zeitschriften	2221	3221	23	439,10	700,00	-260,90	439,10	700,00	-260,90
1/211000-511000	Bezüge VB in handw. Verwendung	2211	3211	20	45 539,84	46 000,00	-460,16	45 539,84	46 000,00	-460,16
1/211000-522000	Geldbezüge der nicht ganzjährig beschäftigten Angestellten	2211	3211		600,34	600,00	0,34	600,34	600,00	0,34
1/211000-564000	Entschädigung f. Nebentätigkeit	2211	3211	20	1 342,50	2 900,00	-1 557,50	1 342,50	2 900,00	-1 557,50
1/211000-580000	Dienstgeberbeiträge zum Ausgleichsfonds für Familienbeihilfen	2212	3212	20	1 696,09	1 700,00	-3,91	1 696,09	1 700,00	-3,91
1/211000-582000	DGB zum Ausgleichsfonds f. VB	2212	3212	20	9 725,14	9 600,00	125,14	9 725,14	9 600,00	125,14
1/211000-592000	Dotierung von Rückstellungen für Jubiläumswendungen	2214			117,10	400,00	-282,90			
1/211000-600000	Strom	2222	3222	24	-599,71	4 500,00	-5 099,71	-599,71	4 500,00	-5 099,71
1/211000-600100	Fernwärme	2222	3222	24	3 342,90	7 000,00	-3 657,10	3 342,90	7 000,00	-3 657,10
1/211000-614000	Instandhaltung der Gebäude	2224	3224	24	5 914,46	4 000,00	1 914,46	5 914,46	4 000,00	1 914,46
1/211000-616000	Instandhaltung der Maschinen	2224	3224	24	3 787,08	4 000,00	-212,92	3 787,08	4 000,00	-212,92
1/211000-618000	Instandhaltung der Schulinrichtung	2224	3224	24	304,62	2 000,00	-1 695,38	304,62	2 000,00	-1 695,38
1/211000-619000	Instandhaltung Sport-und Turnplatz	2224	3224	24	510,00	600,00	-90,00	510,00	600,00	-90,00
1/211000-630000	Portogebühren	2222	3222	24	9,10	100,00	-90,90	9,10	100,00	-90,90

		MVAG			Ergebnisrechnung			Finanzierungsrechnung		
		MVAG	MVAG	VCQU	RA 2024	VA 2024	RA - VA	RA 2024	VA 2024	RA - VA
		EH	FH							
1/211000-631000	Telefongebühren	2222	3222	24	824,10	800,00	24,10	824,10	800,00	24,10
1/211000-650000	Kreditzinsen	2241	3241	25	6 638,77	6 700,00	-61,23	6 638,77	6 700,00	-61,23
1/211000-670000	Versicherungen	2222	3222	24	3 289,33	3 300,00	-10,67	3 289,33	3 300,00	-10,67
1/211000-680000	Planmäßige Abschreibung	2226			2 521,54	1 500,00	1 021,54			
1/211000-710000	öffentl. Abgaben	2225	3225	24	5 088,08	5 100,00	-11,92	5 088,08	5 100,00	-11,92
1/211000-725000	Lehrer- und Schülerbücherei	2225	3225	24	245,00	500,00	-255,00	245,00	500,00	-255,00
1/211000-728000	Unterrichtsfilmbeitrag	2225	3225	24	458,95	500,00	-41,05	458,95	500,00	-41,05
1/211000-728100	Nachmittagsbetreuung (Familienland)	2225	3225	24	31 954,51	32 100,00	-145,49	31 954,51	32 100,00	-145,49
1/211000-729000	Sonstige Ausgaben	2225	3225	24	1 687,44	1 200,00	487,44	1 687,44	1 200,00	487,44
1/211000-729100	Sonstige Ausgaben (Nachmittagsbetr)	2225	3225	24	219,90	3 000,00	-2 780,10	219,90	3 000,00	-2 780,10
1/211000-775000	Turnsaal	2233		44	439,98	2 000,00	-1 560,02			
SU 22 / 32	Summe Aufwendungen / Auszahlungen operative Gebarung				144 209,54	161 900,00	-17 690,46	141 130,92	158 000,00	-16 869,08
SA 0 / SA 1	(0) Nettoergebnis (21 - 22) / (1) Geldfluss operative Gebarung (31 - 32)				-99 715,10	-121 900,00	22 184,90	-96 835,18	-118 500,00	21 664,82
SU 23	Summe Haushaltsrücklagen				0,00	0,00	0,00	0,00	0,00	0,00
SA00	Nettoergebnis nach Zuw./Entn. Haushaltsrücklagen (Saldo 0 +/- SU23)				-99 715,10	-121 900,00	22 184,90			
Investive Gebarung										
SU 33	Summe Einzahlungen investive Gebarung							0,00	0,00	0,00
1/211000-042000	Schulmöbel, Anschaffungen		3415	2 41				8 078,40	10 000,00	-1 921,60
1/211000-775000	Turnsaal		3433	44				439,98	2 000,00	-1 560,02
SU 34	Summe Auszahlungen investive Gebarung							8 518,38	12 000,00	-3 481,62
SA2	Saldo (2) Geldfluss aus der Investiven Gebarung (33 - 34)							-8 518,38	-12 000,00	3 481,62
SA3	Saldo (3) Nettofinanzierungssaldo (Saldo 1 + Saldo 2)							-105 353,56	-130 500,00	25 146,44
Finanzierungstätigkeit										
SU 35	Summe Einzahlungen aus der Finanzierungstätigkeit							0,00	0,00	0,00
1/211000-346000	Tilgung von Bankdarlehen		3614	65				18 566,00	18 500,00	66,00
SU 36	Summe Auszahlungen aus der Finanzierungstätigkeit							18 566,00	18 500,00	66,00
SA4	Saldo (4) Geldfluss aus der Finanzierungstätigkeit (35 - 36)							-18 566,00	-18 500,00	-66,00
SA5	Saldo (5) Geldfluss aus der voranschlagswirksamen Gebarung (Saldo 3 + Saldo 4)							-123 919,56	-149 000,00	25 080,44
212	Mittelschulen									
212000	Neue Mittelschule									
Operative Gebarung										
SU 21 / 31	Summe Erträge / Einzahlungen operative Gebarung				0,00	0,00	0,00	0,00	0,00	0,00
1/212000-723000	Amtspauschalien und Repräsentationsaufwendungen	2225	3225		10 000,00	10 000,00		10 000,00	10 000,00	
1/212000-752000	Laufende Schulumlagen	2231	3231	26	108 951,98	95 900,00	13 051,98	108 951,98	95 900,00	13 051,98
SU 22 / 32	Summe Aufwendungen / Auszahlungen operative Gebarung				118 951,98	105 900,00	13 051,98	118 951,98	105 900,00	13 051,98
SA 0 / SA 1	(0) Nettoergebnis (21 - 22) / (1) Geldfluss operative Gebarung (31 - 32)				-118 951,98	-105 900,00	-13 051,98	-118 951,98	-105 900,00	-13 051,98

		MVAG MVAG VCQU			Ergebnisrechnung			Finanzierungsrechnung		
		EH	FH		RA 2024	VA 2024	RA - VA	RA 2024	VA 2024	RA - VA
SU 23	Summe Haushaltsrücklagen				0,00	0,00	0,00	0,00	0,00	0,00
SA00	Nettoergebnis nach Zuw./Entn. Haushaltsrücklagen (Saldo 0 +/- SU23)				-118 951,98	-105 900,00	-13 051,98			
Investive Gebarung										
SU 33	Summe Einzahlungen investive Gebarung							0,00	0,00	0,00
SU 34	Summe Auszahlungen investive Gebarung							0,00	0,00	0,00
SA2	Saldo (2) Geldfluss aus der Investiven Gebarung (33 – 34)							0,00	0,00	0,00
SA3	Saldo (3) Nettofinanzierungssaldo (Saldo 1 + Saldo 2)							-118 951,98	-105 900,00	-13 051,98
Finanzierungstätigkeit										
SU 35	Summe Einzahlungen aus der Finanzierungstätigkeit							0,00	0,00	0,00
SU 36	Summe Auszahlungen aus der Finanzierungstätigkeit							0,00	0,00	0,00
SA4	Saldo (4) Geldfluss aus der Finanzierungstätigkeit (35 – 36)							0,00	0,00	0,00
SA5	Saldo (5) Geldfluss aus der voranschlagswirksamen Gebarung (Saldo 3 + Saldo 4)							-118 951,98	-105 900,00	-13 051,98
213	Sonderschulen									
213000	Sonderschulen									
Operative Gebarung										
SU 21 / 31	Summe Erträge / Einzahlungen operative Gebarung				0,00	0,00	0,00	0,00	0,00	0,00
1/213000-752000	Laufende Schulumlagen	2231	3231	26	27 380,80	28 900,00	-1 519,20	27 380,80	28 900,00	-1 519,20
SU 22 / 32	Summe Aufwendungen / Auszahlungen operative Gebarung				27 380,80	28 900,00	-1 519,20	27 380,80	28 900,00	-1 519,20
SA 0 / SA 1	(0) Nettoergebnis (21 - 22) / (1) Geldfluss operative Gebarung (31 – 32)				-27 380,80	-28 900,00	1 519,20	-27 380,80	-28 900,00	1 519,20
SU 23	Summe Haushaltsrücklagen				0,00	0,00	0,00	0,00	0,00	0,00
SA00	Nettoergebnis nach Zuw./Entn. Haushaltsrücklagen (Saldo 0 +/- SU23)				-27 380,80	-28 900,00	1 519,20			
Investive Gebarung										
SU 33	Summe Einzahlungen investive Gebarung							0,00	0,00	0,00
SU 34	Summe Auszahlungen investive Gebarung							0,00	0,00	0,00
SA2	Saldo (2) Geldfluss aus der Investiven Gebarung (33 – 34)							0,00	0,00	0,00
SA3	Saldo (3) Nettofinanzierungssaldo (Saldo 1 + Saldo 2)							-27 380,80	-28 900,00	1 519,20
Finanzierungstätigkeit										
SU 35	Summe Einzahlungen aus der Finanzierungstätigkeit							0,00	0,00	0,00
SU 36	Summe Auszahlungen aus der Finanzierungstätigkeit							0,00	0,00	0,00
SA4	Saldo (4) Geldfluss aus der Finanzierungstätigkeit (35 – 36)							0,00	0,00	0,00
SA5	Saldo (5) Geldfluss aus der voranschlagswirksamen Gebarung (Saldo 3 + Saldo 4)							-27 380,80	-28 900,00	1 519,20
214	Polytechnische Schulen									
214000	Polytechnische Schulen									
Operative Gebarung										
SU 21 / 31	Summe Erträge / Einzahlungen operative Gebarung				0,00	0,00	0,00	0,00	0,00	0,00

	MVAG	MVAG	VCQU	Ergebnisrechnung			Finanzierungsrechnung					
				EH	FH		RA 2024	VA 2024	RA - VA	RA 2024	VA 2024	RA - VA
1/214000-752000	Laufende Schulumlagen	2231	3231	26	609,07		609,07	609,07		609,07		609,07
SU 22 / 32	Summe Aufwendungen / Auszahlungen operative Gebarung				609,07	0,00	609,07	609,07	0,00	609,07	0,00	609,07
SA 0 / SA 1	(0) Nettoergebnis (21 - 22) / (1) Geldfluss operative Gebarung (31 - 32)				-609,07	0,00	-609,07	-609,07	0,00	-609,07	0,00	-609,07
SU 23	Summe Haushaltsrücklagen				0,00	0,00	0,00	0,00	0,00	0,00	0,00	0,00
SA00	Nettoergebnis nach Zuw./Entn. Haushaltsrücklagen (Saldo 0 +/- SU23)				-609,07	0,00	-609,07					
Investive Gebarung												
SU 33	Summe Einzahlungen investive Gebarung							0,00	0,00	0,00	0,00	0,00
SU 34	Summe Auszahlungen investive Gebarung							0,00	0,00	0,00	0,00	0,00
SA2	Saldo (2) Geldfluss aus der Investiven Gebarung (33 - 34)							0,00	0,00	0,00	0,00	0,00
SA3	Saldo (3) Nettofinanzierungssaldo (Saldo 1 + Saldo 2)							-609,07	0,00	-609,07	0,00	-609,07
Finanzierungstätigkeit												
SU 35	Summe Einzahlungen aus der Finanzierungstätigkeit							0,00	0,00	0,00	0,00	0,00
SU 36	Summe Auszahlungen aus der Finanzierungstätigkeit							0,00	0,00	0,00	0,00	0,00
SA4	Saldo (4) Geldfluss aus der Finanzierungstätigkeit (35 - 36)							0,00	0,00	0,00	0,00	0,00
SA5	Saldo (5) Geldfluss aus der voranschlagswirksamen Gebarung (Saldo 3 + Saldo 4)							-609,07	0,00	-609,07	0,00	-609,07
22	Berufsbildender Unterricht; Anstalten der Bildung für Lehrerinnen und Lehrer sowie Erzieherinnen und Erzieher											
220	Berufsbildende Pflichtschulen											
220000	Berufsbildende Pflichtschulen											
Operative Gebarung												
SU 21 / 31	Summe Erträge / Einzahlungen operative Gebarung				0,00	0,00	0,00	0,00	0,00	0,00	0,00	0,00
1/220000-751000	Berufsschulerhaltungsbeitrag	2231	3231	26	16 700,00	16 700,00	16 700,00	16 700,00	16 700,00	16 700,00	16 700,00	16 700,00
SU 22 / 32	Summe Aufwendungen / Auszahlungen operative Gebarung				16 700,00	16 700,00	0,00	16 700,00	16 700,00	16 700,00	0,00	0,00
SA 0 / SA 1	(0) Nettoergebnis (21 - 22) / (1) Geldfluss operative Gebarung (31 - 32)				-16 700,00	-16 700,00	0,00	-16 700,00	-16 700,00	-16 700,00	0,00	0,00
SU 23	Summe Haushaltsrücklagen				0,00	0,00	0,00	0,00	0,00	0,00	0,00	0,00
SA00	Nettoergebnis nach Zuw./Entn. Haushaltsrücklagen (Saldo 0 +/- SU23)				-16 700,00	-16 700,00	0,00					
Investive Gebarung												
SU 33	Summe Einzahlungen investive Gebarung							0,00	0,00	0,00	0,00	0,00
SU 34	Summe Auszahlungen investive Gebarung							0,00	0,00	0,00	0,00	0,00
SA2	Saldo (2) Geldfluss aus der Investiven Gebarung (33 - 34)							0,00	0,00	0,00	0,00	0,00
SA3	Saldo (3) Nettofinanzierungssaldo (Saldo 1 + Saldo 2)							-16 700,00	-16 700,00	-16 700,00	0,00	0,00
Finanzierungstätigkeit												
SU 35	Summe Einzahlungen aus der Finanzierungstätigkeit							0,00	0,00	0,00	0,00	0,00
SU 36	Summe Auszahlungen aus der Finanzierungstätigkeit							0,00	0,00	0,00	0,00	0,00
SA4	Saldo (4) Geldfluss aus der Finanzierungstätigkeit (35 - 36)							0,00	0,00	0,00	0,00	0,00
SA5	Saldo (5) Geldfluss aus der voranschlagswirksamen Gebarung (Saldo 3 + Saldo 4)							-16 700,00	-16 700,00	-16 700,00	0,00	0,00

		MVAG			Ergebnisrechnung			Finanzierungsrechnung		
		EH	FH	VCQU	RA 2024	VA 2024	RA - VA	RA 2024	VA 2024	RA - VA
23	Förderung des Unterrichts									
232	Schülerinnen- und Schülerbetreuung									
232000	Schülerinnen- und Schülerbetreuung									
Operative Gebarung										
SU 21 / 31	Summe Erträge / Einzahlungen operative Gebarung				0,00	0,00	0,00	0,00	0,00	0,00
1/232000-729000	Sonstige Ausgaben (Schikurs)	2225	3225	24	285,00	800,00	-515,00	285,00	800,00	-515,00
SU 22 / 32	Summe Aufwendungen / Auszahlungen operative Gebarung				285,00	800,00	-515,00	285,00	800,00	-515,00
SA 0 / SA 1	(0) Nettoergebnis (21 - 22) / (1) Geldfluss operative Gebarung (31 - 32)				-285,00	-800,00	515,00	-285,00	-800,00	515,00
SU 23	Summe Haushaltsrücklagen				0,00	0,00	0,00	0,00	0,00	0,00
SA00	Nettoergebnis nach Zuw./Entn. Haushaltsrücklagen (Saldo 0 +/- SU23)				-285,00	-800,00	515,00			
Investive Gebarung										
SU 33	Summe Einzahlungen investive Gebarung							0,00	0,00	0,00
SU 34	Summe Auszahlungen investive Gebarung							0,00	0,00	0,00
SA2	Saldo (2) Geldfluss aus der Investiven Gebarung (33 - 34)							0,00	0,00	0,00
SA3	Saldo (3) Nettofinanzierungssaldo (Saldo 1 + Saldo 2)							-285,00	-800,00	515,00
Finanzierungstätigkeit										
SU 35	Summe Einzahlungen aus der Finanzierungstätigkeit							0,00	0,00	0,00
SU 36	Summe Auszahlungen aus der Finanzierungstätigkeit							0,00	0,00	0,00
SA4	Saldo (4) Geldfluss aus der Finanzierungstätigkeit (35 - 36)							0,00	0,00	0,00
SA5	Saldo (5) Geldfluss aus der voranschlagswirksamen Gebarung (Saldo 3 + Saldo 4)							-285,00	-800,00	515,00
24	Vorschulische Erziehung									
240	Kindergärten									
240000	Kindergärten									
Operative Gebarung										
2/240000+810000	Elternbeiträge Bastelmaterial	2114	3114	13	12 815,67	12 000,00	815,67	12 544,44	12 000,00	544,44
2/240000+810010	Elternbeiträge - Ferienbetreuung	2114	3114	13		1 500,00	-1 500,00	88,48	1 500,00	-1 411,52
2/240000+813000	Erträge aus der Auflösung von Investitionszuschüssen (Kapitaltransfers)	2127			4 232,40	4 200,00	32,40			
2/240000+817000	Erträge aus der Auflösung von sonstigen Rückstellungen	2117			3 237,21		3 237,21			
2/240000+828000	Transportbeitrag der Eltern	2116	3116	18	5 557,30	8 600,00	-3 042,70	5 488,19	8 600,00	-3 111,81
2/240000+829000	Sonstige Einnahmen - Essensgeld	2116	3116	18	4 008,48	4 500,00	-491,52	3 975,93	4 500,00	-524,07
2/240000+861000	Transfers von Ländern, Landesfonds und Landeskammern	2121	3121	15	89 447,48	2 000,00	87 447,48	89 447,48	2 000,00	87 447,48

		MVAG			Ergebnisrechnung			Finanzierungsrechnung		
		EH	FH	VCQU	RA 2024	VA 2024	RA - VA	RA 2024	VA 2024	RA - VA
2/240000+861100	Transfers von Ländern, Landesfonds und Landesammern (Zinszuschuss)	2121	3121	15	38 032,88	30 900,00	7 132,88	38 032,88	30 900,00	7 132,88
SU 21 / 31	Summe Erträge / Einzahlungen operative Gebarung				157 331,42	63 700,00	93 631,42	149 577,40	59 500,00	90 077,40
1/240000-400000	Geringwertige Wirtschaftsgüter	2221	3221	23	8 019,53	6 500,00	1 519,53	8 019,53	6 500,00	1 519,53
1/240000-430000	Lebensmittel	2221	3221	23	4 476,43	4 500,00	-23,57	4 476,43	4 500,00	-23,57
1/240000-452000	Fahrzeuge Treibstoff	2221	3221	23	1 930,41	3 000,00	-1 069,59	1 930,41	3 000,00	-1 069,59
1/240000-454000	Reinigungsmittel	2221	3221	23	1 176,14	1 500,00	-323,86	1 176,14	1 500,00	-323,86
1/240000-456000	Büromaterial	2221	3221	23	1 259,11	1 100,00	159,11	1 259,11	1 100,00	159,11
1/240000-459000	Sonstige Verbrauchsgüter	2221	3221	23	77,02	100,00	-22,98	77,02	100,00	-22,98
1/240000-511000	Geldbezüge der VB in handw. Verwendung	2211	3211	20	97 835,41	105 000,00	-7 164,59	97 835,41	105 000,00	-7 164,59
1/240000-522000	Geldbezüge der nicht ganzjährig beschäftigten Angestellten	2211	3211	20	1 227,29	2 400,00	-1 172,71	1 227,29	2 400,00	-1 172,71
1/240000-580000	Dienstgeberbeiträge zum Ausgleichsfonds für Familienbeihilfen	2212	3212	20	3 654,25	4 900,00	-1 245,75	3 654,25	4 900,00	-1 245,75
1/240000-582000	DBG zum Ausgleichsfonds f.FBH	2212	3212	20	20 949,15	22 900,00	-1 950,85	20 949,15	22 900,00	-1 950,85
1/240000-588000	Kommunalsteuer	2212	3212	20	2 962,93	3 700,00	-737,07	2 962,93	3 700,00	-737,07
1/240000-591000	Dotierung von Rückstellungen für Abfertigungen	2214				900,00	-900,00			
1/240000-592000	Dotierung von Rückstellungen für Jubiläumszuwendungen	2214				1 400,00	-1 400,00			
1/240000-600000	Strom	2222	3222	24	474,79	5 000,00	-4 525,21	474,79	5 000,00	-4 525,21
1/240000-600100	Fernwärme	2222	3222	24	5 596,47	7 000,00	-1 403,53	5 596,47	7 000,00	-1 403,53
1/240000-614000	Instandhaltung der Gebäude	2224	3224	24	28 086,94	29 600,00	-1 513,06	28 086,94	29 600,00	-1 513,06
1/240000-616000	Instandhaltung der Maschinen	2224	3224	24	754,43	2 200,00	-1 445,57	754,43	2 200,00	-1 445,57
1/240000-617000	Instandhaltung der Fahrzeuge	2224	3224	24	5 288,31	5 400,00	-111,69	5 288,31	5 400,00	-111,69
1/240000-618000	Instandhaltung der Einrichtung	2224	3224	24	98,12	1 000,00	-901,88	98,12	1 000,00	-901,88
1/240000-630000	Portogebühren	2222	3222	24		100,00	-100,00		100,00	-100,00
1/240000-631000	Telefongebühren	2222	3222	24	688,34	1 000,00	-311,66	688,34	1 000,00	-311,66
1/240000-650000	Kreditzinsen	2241	3241	25	24 660,67	24 300,00	360,67	24 660,67	24 300,00	360,67
1/240000-670000	Versicherungen	2222	3222	24	4 751,54	4 800,00	-48,46	4 751,54	4 800,00	-48,46
1/240000-680000	Planmäßige Abschreibung	2226			27 972,04	27 600,00	372,04			
1/240000-700000	Pachtzinse	2223	3223	24	1 293,37	1 500,00	-206,63	1 293,37	1 500,00	-206,63
1/240000-710000	Öffentl. Abgaben	2225	3225	24	1 573,43	2 500,00	-926,57	1 573,43	2 500,00	-926,57
1/240000-728000	Bastelbedarf	2225	3225	24	2 070,39	6 000,00	-3 929,61	2 070,39	6 000,00	-3 929,61
1/240000-729000	Sonstige Ausgaben	2225	3225	24	3 916,08	5 000,00	-1 083,92	3 916,08	5 000,00	-1 083,92
SU 22 / 32	Summe Aufwendungen / Auszahlungen operative Gebarung				250 792,59	280 900,00	-30 107,41	222 820,55	251 000,00	-28 179,45
SA 0 / SA 1	(0) Nettoergebnis (21 - 22) / (1) Geldfluss operative Gebarung (31 - 32)				-93 461,17	-217 200,00	123 738,83	-73 243,15	-191 500,00	118 256,85
SU 23	Summe Haushaltsrücklagen				0,00	0,00	0,00	0,00	0,00	0,00
SA00	Nettoergebnis nach Zuw./Entn. Haushaltsrücklagen (Saldo 0 +/- SU23)				-93 461,17	-217 200,00	123 738,83			

		MVAG			Ergebnisrechnung			Finanzierungsrechnung		
		EH	FH	VCQU	RA 2024	VA 2024	RA - VA	RA 2024	VA 2024	RA - VA
Investive Gebarung										
SU 33	Summe Einzahlungen investive Gebarung							0,00	0,00	0,00
1/240000-042000	Anschaffungen		3415	2 41				1 648,92	2 000,00	-351,08
SU 34	Summe Auszahlungen investive Gebarung							1 648,92	2 000,00	-351,08
SA2	Saldo (2) Geldfluss aus der Investiven Gebarung (33 – 34)							-1 648,92	-2 000,00	351,08
SA3	Saldo (3) Nettofinanzierungssaldo (Saldo 1 + Saldo 2)							-74 892,07	-193 500,00	118 607,93
Finanzierungstätigkeit										
SU 35	Summe Einzahlungen aus der Finanzierungstätigkeit							0,00	0,00	0,00
1/240000-346000	Tilgung von Bankdarlehen		3614	65				53 333,34	53 300,00	33,34
SU 36	Summe Auszahlungen aus der Finanzierungstätigkeit							53 333,34	53 300,00	33,34
SA4	Saldo (4) Geldfluss aus der Finanzierungstätigkeit (35 – 36)							-53 333,34	-53 300,00	-33,34
SA5	Saldo (5) Geldfluss aus der voranschlagswirksamen Gebarung (Saldo 3 + Saldo 4)							-128 225,41	-246 800,00	118 574,59
240010	Kindertagesstätte									
Operative Gebarung										
2/240010+810000	Förder- und Bastelmaterial	2114	3114	13	1 769,88	1 500,00	269,88	1 979,66	1 500,00	479,66
2/240010+810010	Betreuung	2114	3114	13				-190,66		-190,66
2/240010+817000	Erträge aus der Auflösung von sonstigen Rückstellungen	2117			46,48		46,48			
2/240010+829000	Sonstige Einnahmen - Essensgeld	2116	3116	18	60,48	200,00	-139,52	63,84	200,00	-136,16
2/240010+861000	Transfers von Ländern, Landesfonds und Landeskammern	2121	3121	15	49 154,63	53 600,00	-4 445,37	49 154,63	53 600,00	-4 445,37
SU 21 / 31	Summe Erträge / Einzahlungen operative Gebarung				51 031,47	55 300,00	-4 268,53	51 007,47	55 300,00	-4 292,53
1/240010-400000	Geringwertige Wirtschaftsgüter (GWG)	2221	3221	23	1 194,62	2 500,00	-1 305,38	1 194,62	2 500,00	-1 305,38
1/240010-430000	Lebensmittel	2221	3221	23	326,96	500,00	-173,04	326,96	500,00	-173,04
1/240010-454000	Reinigungsmittel	2221	3221	23	136,62	800,00	-663,38	136,62	800,00	-663,38
1/240010-456000	Schreib-, Zeichen- und sonstige Büromittel	2221	3221	23	35,98	400,00	-364,02	35,98	400,00	-364,02
1/240010-511000	Geldbezüge der Vertragsbediensteten in handwerklicher Verwendung	2211	3211	20	48 622,90	50 300,00	-1 677,10	48 622,90	50 300,00	-1 677,10
1/240010-580000	Dienstgeberbeiträge zum Ausgleichsfonds für Familienbeihilfen	2212	3212	20	1 776,90	1 800,00	-23,10	1 776,90	1 800,00	-23,10
1/240010-582000	Sonstige Dienstgeberbeiträge zur sozialen Sicherheit	2212	3212	20	10 403,13	10 200,00	203,13	10 403,13	10 200,00	203,13
1/240010-592000	Dotierung von Rückstellungen für Jubiläumswendungen	2214			369,25	1 000,00	-630,75			
1/240010-728000	Bastelbedarf	2225	3225	24	422,27	1 500,00	-1 077,73	422,27	1 500,00	-1 077,73
1/240010-729000	Sonstige Aufwendungen	2225	3225	24	1 443,13	5 000,00	-3 556,87	1 443,13	5 000,00	-3 556,87
SU 22 / 32	Summe Aufwendungen / Auszahlungen operative Gebarung				64 731,76	74 000,00	-9 268,24	64 362,51	73 000,00	-8 637,49
SA 0 / SA 1	(0) Nettoergebnis (21 - 22) / (1) Geldfluss operative Gebarung (31 – 32)				-13 700,29	-18 700,00	4 999,71	-13 355,04	-17 700,00	4 344,96

		MVAG	MVAG	VCQU	Ergebnisrechnung			Finanzierungsrechnung		
		EH	FH		RA 2024	VA 2024	RA - VA	RA 2024	VA 2024	RA - VA
SU 23	Summe Haushaltsrücklagen				0,00	0,00	0,00	0,00	0,00	0,00
SA00	Nettoergebnis nach Zuw./Entn. Haushaltsrücklagen (Saldo 0 +/- SU23)				-13 700,29	-18 700,00	4 999,71			
Investive Gebarung										
SU 33	Summe Einzahlungen investive Gebarung							0,00	0,00	0,00
1/240010-042000	Amts-, Betriebs- und Geschäftsausstattung		3415	2 41					1 000,00	-1 000,00
SU 34	Summe Auszahlungen investive Gebarung							0,00	1 000,00	-1 000,00
SA2	Saldo (2) Geldfluss aus der Investiven Gebarung (33 – 34)							0,00	-1 000,00	1 000,00
SA3	Saldo (3) Nettofinanzierungssaldo (Saldo 1 + Saldo 2)							-13 355,04	-18 700,00	5 344,96
Finanzierungstätigkeit										
SU 35	Summe Einzahlungen aus der Finanzierungstätigkeit							0,00	0,00	0,00
SU 36	Summe Auszahlungen aus der Finanzierungstätigkeit							0,00	0,00	0,00
SA4	Saldo (4) Geldfluss aus der Finanzierungstätigkeit (35 – 36)							0,00	0,00	0,00
SA5	Saldo (5) Geldfluss aus der voranschlagswirksamen Gebarung (Saldo 3 + Saldo 4)							-13 355,04	-18 700,00	5 344,96
25	Außerschulische Jugenderziehung									
259	Sonstige Einrichtungen und Maßnahmen									
259000	Sonstige Einrichtungen und Maßnahmen									
Operative Gebarung										
2/259000+829000	Sonstige Einnahmen (z.B. Ferienspiel)	2116	3116	18	746,00	200,00	546,00	746,00	200,00	546,00
SU 21 / 31	Summe Erträge / Einzahlungen operative Gebarung				746,00	200,00	546,00	746,00	200,00	546,00
1/259000-757000	Subvention f. Jugendförderung (z.B. Ferienspiel)	2234	3234	27	955,38	1 000,00	-44,62	955,38	1 000,00	-44,62
SU 22 / 32	Summe Aufwendungen / Auszahlungen operative Gebarung				955,38	1 000,00	-44,62	955,38	1 000,00	-44,62
SA 0 / SA 1	(0) Nettoergebnis (21 - 22) / (1) Geldfluss operative Gebarung (31 – 32)				-209,38	-800,00	590,62	-209,38	-800,00	590,62
SU 23	Summe Haushaltsrücklagen				0,00	0,00	0,00	0,00	0,00	0,00
SA00	Nettoergebnis nach Zuw./Entn. Haushaltsrücklagen (Saldo 0 +/- SU23)				-209,38	-800,00	590,62			
Investive Gebarung										
SU 33	Summe Einzahlungen investive Gebarung							0,00	0,00	0,00
SU 34	Summe Auszahlungen investive Gebarung							0,00	0,00	0,00
SA2	Saldo (2) Geldfluss aus der Investiven Gebarung (33 – 34)							0,00	0,00	0,00
SA3	Saldo (3) Nettofinanzierungssaldo (Saldo 1 + Saldo 2)							-209,38	-800,00	590,62
Finanzierungstätigkeit										
SU 35	Summe Einzahlungen aus der Finanzierungstätigkeit							0,00	0,00	0,00
SU 36	Summe Auszahlungen aus der Finanzierungstätigkeit							0,00	0,00	0,00
SA4	Saldo (4) Geldfluss aus der Finanzierungstätigkeit (35 – 36)							0,00	0,00	0,00

		MVAG MVAG VCQU			Ergebnisrechnung			Finanzierungsrechnung		
		EH	FH		RA 2024	VA 2024	RA - VA	RA 2024	VA 2024	RA - VA
SA5	Saldo (5) Geldfluss aus der voranschlagswirksamen Gebarung (Saldo 3 + Saldo 4)							-209,38	-800,00	590,62
26	Sport und außerschulische Leibeserziehung									
265	Tennisplätze und -hallen									
265000	Tennisplätze und -hallen									
	Operative Gebarung									
SU 21 / 31	Summe Erträge / Einzahlungen operative Gebarung				0,00	0,00	0,00	0,00	0,00	0,00
1/265000-613000	Instandhaltung d. Tennisplätze	2224	3224	24	583,77	700,00	-116,23	583,77	700,00	-116,23
SU 22 / 32	Summe Aufwendungen / Auszahlungen operative Gebarung				583,77	700,00	-116,23	583,77	700,00	-116,23
SA 0 / SA 1	(0) Nettoergebnis (21 - 22) / (1) Geldfluss operative Gebarung (31 - 32)				-583,77	-700,00	116,23	-583,77	-700,00	116,23
SU 23	Summe Haushaltsrücklagen				0,00	0,00	0,00	0,00	0,00	0,00
SA00	Nettoergebnis nach Zuw./Entn. Haushaltsrücklagen (Saldo 0 +/- SU23)				-583,77	-700,00	116,23			
	Investive Gebarung									
SU 33	Summe Einzahlungen investive Gebarung							0,00	0,00	0,00
SU 34	Summe Auszahlungen investive Gebarung							0,00	0,00	0,00
SA2	Saldo (2) Geldfluss aus der Investiven Gebarung (33 - 34)							0,00	0,00	0,00
SA3	Saldo (3) Nettofinanzierungssaldo (Saldo 1 + Saldo 2)							-583,77	-700,00	116,23
	Finanzierungstätigkeit									
SU 35	Summe Einzahlungen aus der Finanzierungstätigkeit							0,00	0,00	0,00
SU 36	Summe Auszahlungen aus der Finanzierungstätigkeit							0,00	0,00	0,00
SA4	Saldo (4) Geldfluss aus der Finanzierungstätigkeit (35 - 36)							0,00	0,00	0,00
SA5	Saldo (5) Geldfluss aus der voranschlagswirksamen Gebarung (Saldo 3 + Saldo 4)							-583,77	-700,00	116,23
269	Sonstige Einrichtungen und Maßnahmen									
269000	Sonstige Einrichtungen und Maßnahmen									
	Operative Gebarung									
SU 21 / 31	Summe Erträge / Einzahlungen operative Gebarung				0,00	0,00	0,00	0,00	0,00	0,00
1/269000-757000	Subvention USV Weitersfeld	2234	3234	27	10 300,00	5 000,00	5 300,00	10 300,00	5 000,00	5 300,00
1/269000-757010	Subvention AC Heinrichsdorf	2234	3234	27	676,32	800,00	-123,68	676,32	800,00	-123,68
1/269000-757020	Subvention USV Mixnitz	2234	3234	27	500,00	500,00		500,00	500,00	
1/269000-757030	Subvention UFC Fronsburg	2234	3234	27		5 000,00	-5 000,00		5 000,00	-5 000,00
1/269000-757040	Subvention Verein Dynamo Weitersfeld	2234	3234	27	1 000,00	1 000,00		1 000,00	1 000,00	
1/269000-757050	Subvention Tennisclub Weitersfeld	2234	3234		600,00	1 600,00	-1 000,00	600,00	1 600,00	-1 000,00
1/269000-757060	Subvention Dartclub Starrein	2234	3234		300,00	300,00		300,00	300,00	
1/269000-757100	Subvention USV Weitersfeld - Wasser	2234	3234	27	5 660,38	4 700,00	960,38	5 660,38	4 700,00	960,38
SU 22 / 32	Summe Aufwendungen / Auszahlungen operative Gebarung				19 036,70	18 900,00	136,70	19 036,70	18 900,00	136,70
SA 0 / SA 1	(0) Nettoergebnis (21 - 22) / (1) Geldfluss operative Gebarung (31 - 32)				-19 036,70	-18 900,00	-136,70	-19 036,70	-18 900,00	-136,70

		MVAG			Ergebnisrechnung			Finanzierungsrechnung		
		EH	FH	VCQU	RA 2024	VA 2024	RA - VA	RA 2024	VA 2024	RA - VA
SU 23	Summe Haushaltsrücklagen				0,00	0,00	0,00	0,00	0,00	0,00
SA00	Nettoergebnis nach Zuw./Entn. Haushaltsrücklagen (Saldo 0 +/- SU23)				-19 036,70	-18 900,00	-136,70			
Investive Gebarung										
SU 33	Summe Einzahlungen investive Gebarung							0,00	0,00	0,00
SU 34	Summe Auszahlungen investive Gebarung							0,00	0,00	0,00
SA2	Saldo (2) Geldfluss aus der Investiven Gebarung (33 – 34)							0,00	0,00	0,00
SA3	Saldo (3) Nettofinanzierungssaldo (Saldo 1 + Saldo 2)							-19 036,70	-18 900,00	-136,70
Finanzierungstätigkeit										
SU 35	Summe Einzahlungen aus der Finanzierungstätigkeit							0,00	0,00	0,00
SU 36	Summe Auszahlungen aus der Finanzierungstätigkeit							0,00	0,00	0,00
SA4	Saldo (4) Geldfluss aus der Finanzierungstätigkeit (35 – 36)							0,00	0,00	0,00
SA5	Saldo (5) Geldfluss aus der voranschlagswirksamen Gebarung (Saldo 3 + Saldo 4)							-19 036,70	-18 900,00	-136,70
27 Erwachsenenbildung										
270 Volkshochschulen										
270000 Volkshochschulen										
Operative Gebarung										
SU 21 / 31	Summe Erträge / Einzahlungen operative Gebarung				0,00	0,00	0,00	0,00	0,00	0,00
1/270000-757000	Subventionen f. Bildungs- und Heimatwerk	2234	3234	27	926,50	800,00	126,50	926,50	800,00	126,50
SU 22 / 32	Summe Aufwendungen / Auszahlungen operative Gebarung				926,50	800,00	126,50	926,50	800,00	126,50
SA 0 / SA 1	(0) Nettoergebnis (21 - 22) / (1) Geldfluss operative Gebarung (31 – 32)				-926,50	-800,00	-126,50	-926,50	-800,00	-126,50
SU 23	Summe Haushaltsrücklagen				0,00	0,00	0,00	0,00	0,00	0,00
SA00	Nettoergebnis nach Zuw./Entn. Haushaltsrücklagen (Saldo 0 +/- SU23)				-926,50	-800,00	-126,50			
Investive Gebarung										
SU 33	Summe Einzahlungen investive Gebarung							0,00	0,00	0,00
SU 34	Summe Auszahlungen investive Gebarung							0,00	0,00	0,00
SA2	Saldo (2) Geldfluss aus der Investiven Gebarung (33 – 34)							0,00	0,00	0,00
SA3	Saldo (3) Nettofinanzierungssaldo (Saldo 1 + Saldo 2)							-926,50	-800,00	-126,50
Finanzierungstätigkeit										
SU 35	Summe Einzahlungen aus der Finanzierungstätigkeit							0,00	0,00	0,00
SU 36	Summe Auszahlungen aus der Finanzierungstätigkeit							0,00	0,00	0,00
SA4	Saldo (4) Geldfluss aus der Finanzierungstätigkeit (35 – 36)							0,00	0,00	0,00
SA5	Saldo (5) Geldfluss aus der voranschlagswirksamen Gebarung (Saldo 3 + Saldo 4)							-926,50	-800,00	-126,50

		MVAG			Ergebnisrechnung			Finanzierungsrechnung		
		EH	FH	VCQU	RA 2024	VA 2024	RA - VA	RA 2024	VA 2024	RA - VA
273	Volksbüchereien									
273000	Volksbüchereien									
Operative Gebarung										
SU 21 / 31	Summe Erträge / Einzahlungen operative Gebarung				0,00	0,00	0,00	0,00	0,00	0,00
1/273000-457000	Bücher (Trägeranteil)	2221	3221	23	1 000,00	1 000,00		1 000,00	1 000,00	
SU 22 / 32	Summe Aufwendungen / Auszahlungen operative Gebarung				1 000,00	1 000,00	0,00	1 000,00	1 000,00	0,00
SA 0 / SA 1	(0) Nettoergebnis (21 - 22) / (1) Geldfluss operative Gebarung (31 - 32)				-1 000,00	-1 000,00	0,00	-1 000,00	-1 000,00	0,00
SU 23	Summe Haushaltsrücklagen				0,00	0,00	0,00	0,00	0,00	0,00
SA00	Nettoergebnis nach Zuw./Entn. Haushaltsrücklagen (Saldo 0 +/- SU23)				-1 000,00	-1 000,00	0,00			
Investive Gebarung										
SU 33	Summe Einzahlungen investive Gebarung							0,00	0,00	0,00
SU 34	Summe Auszahlungen investive Gebarung							0,00	0,00	0,00
SA2	Saldo (2) Geldfluss aus der Investiven Gebarung (33 - 34)							0,00	0,00	0,00
SA3	Saldo (3) Nettofinanzierungssaldo (Saldo 1 + Saldo 2)							-1 000,00	-1 000,00	0,00
Finanzierungstätigkeit										
SU 35	Summe Einzahlungen aus der Finanzierungstätigkeit							0,00	0,00	0,00
SU 36	Summe Auszahlungen aus der Finanzierungstätigkeit							0,00	0,00	0,00
SA4	Saldo (4) Geldfluss aus der Finanzierungstätigkeit (35 - 36)							0,00	0,00	0,00
SA5	Saldo (5) Geldfluss aus der voranschlagswirksamen Gebarung (Saldo 3 + Saldo 4)							-1 000,00	-1 000,00	0,00
28	Forschung und Wissenschaft									
282	Studienbeihilfen									
282000	Studienbeihilfen									
Operative Gebarung										
SU 21 / 31	Summe Erträge / Einzahlungen operative Gebarung				0,00	0,00	0,00	0,00	0,00	0,00
1/282000-768000	NÖ Semesterticket	2234	3234	27		1 200,00	-1 200,00		1 200,00	-1 200,00
SU 22 / 32	Summe Aufwendungen / Auszahlungen operative Gebarung				0,00	1 200,00	-1 200,00	0,00	1 200,00	-1 200,00
SA 0 / SA 1	(0) Nettoergebnis (21 - 22) / (1) Geldfluss operative Gebarung (31 - 32)				0,00	-1 200,00	1 200,00	0,00	-1 200,00	1 200,00
SU 23	Summe Haushaltsrücklagen				0,00	0,00	0,00	0,00	0,00	0,00
SA00	Nettoergebnis nach Zuw./Entn. Haushaltsrücklagen (Saldo 0 +/- SU23)				0,00	-1 200,00	1 200,00			
Investive Gebarung										
SU 33	Summe Einzahlungen investive Gebarung							0,00	0,00	0,00
SU 34	Summe Auszahlungen investive Gebarung							0,00	0,00	0,00
SA2	Saldo (2) Geldfluss aus der Investiven Gebarung (33 - 34)							0,00	0,00	0,00
SA3	Saldo (3) Nettofinanzierungssaldo (Saldo 1 + Saldo 2)							0,00	-1 200,00	1 200,00

	MVAG		VCQU	Ergebnisrechnung			Finanzierungsrechnung		
	EH	FH		RA 2024	VA 2024	RA - VA	RA 2024	VA 2024	RA - VA
Finanzierungstätigkeit									
SU 35							0,00	0,00	0,00
	Summe Einzahlungen aus der Finanzierungstätigkeit								
SU 36							0,00	0,00	0,00
	Summe Auszahlungen aus der Finanzierungstätigkeit								
SA4							0,00	0,00	0,00
	Saldo (4) Geldfluss aus der Finanzierungstätigkeit (35 – 36)								
SA5							0,00	-1 200,00	1 200,00
	Saldo (5) Geldfluss aus der voranschlagswirksamen Gebarung (Saldo 3 + Saldo 4)								

		MVAG	MVAG	VCQU	Ergebnisrechnung			Finanzierungsrechnung		
		EH	FH		RA 2024	VA 2024	RA - VA	RA 2024	VA 2024	RA - VA
3 Kunst, Kultur und Kultus										
32	Musik und darstellende Kunst									
320	Ausbildung in Musik und darstellender Kunst									
320000	Ausbildung in Musik und darstellender Kunst									
Operative Gebarung										
SU 21 / 31	Summe Erträge / Einzahlungen operative Gebarung				0,00	0,00	0,00	0,00	0,00	0,00
1/320000-752000	Beitrag Musikschule	2231	3231	26	100 481,04	99 300,00	1 181,04	100 481,04	99 300,00	1 181,04
SU 22 / 32	Summe Aufwendungen / Auszahlungen operative Gebarung				100 481,04	99 300,00	1 181,04	100 481,04	99 300,00	1 181,04
SA 0 / SA 1	(0) Nettoergebnis (21 - 22) / (1) Geldfluss operative Gebarung (31 - 32)				-100 481,04	-99 300,00	-1 181,04	-100 481,04	-99 300,00	-1 181,04
SU 23	Summe Haushaltsrücklagen				0,00	0,00	0,00	0,00	0,00	0,00
SA00	Nettoergebnis nach Zuw./Entn. Haushaltsrücklagen (Saldo 0 +/- SU23)				-100 481,04	-99 300,00	-1 181,04			
Investive Gebarung										
SU 33	Summe Einzahlungen investive Gebarung							0,00	0,00	0,00
SU 34	Summe Auszahlungen investive Gebarung							0,00	0,00	0,00
SA2	Saldo (2) Geldfluss aus der Investiven Gebarung (33 - 34)							0,00	0,00	0,00
SA3	Saldo (3) Nettofinanzierungssaldo (Saldo 1 + Saldo 2)							-100 481,04	-99 300,00	-1 181,04
Finanzierungstätigkeit										
SU 35	Summe Einzahlungen aus der Finanzierungstätigkeit							0,00	0,00	0,00
SU 36	Summe Auszahlungen aus der Finanzierungstätigkeit							0,00	0,00	0,00
SA4	Saldo (4) Geldfluss aus der Finanzierungstätigkeit (35 - 36)							0,00	0,00	0,00
SA5	Saldo (5) Geldfluss aus der voranschlagswirksamen Gebarung (Saldo 3 + Saldo 4)							-100 481,04	-99 300,00	-1 181,04
321	Einrichtungen der Musikpflege									
321000	Einrichtungen der Musikpflege									
Operative Gebarung										
SU 21 / 31	Summe Erträge / Einzahlungen operative Gebarung				0,00	0,00	0,00	0,00	0,00	0,00
1/321000-757000	Subvention Wild Jumble	2234	3234	27	1 000,00	1 000,00		1 000,00	1 000,00	
1/321000-777000	Subvention Jugendkapelle	2234		44	2 000,00	2 000,00				
SU 22 / 32	Summe Aufwendungen / Auszahlungen operative Gebarung				3 000,00	3 000,00	0,00	1 000,00	1 000,00	0,00
SA 0 / SA 1	(0) Nettoergebnis (21 - 22) / (1) Geldfluss operative Gebarung (31 - 32)				-3 000,00	-3 000,00	0,00	-1 000,00	-1 000,00	0,00
SU 23	Summe Haushaltsrücklagen				0,00	0,00	0,00	0,00	0,00	0,00
SA00	Nettoergebnis nach Zuw./Entn. Haushaltsrücklagen (Saldo 0 +/- SU23)				-3 000,00	-3 000,00	0,00			
Investive Gebarung										
SU 33	Summe Einzahlungen investive Gebarung							0,00	0,00	0,00
1/321000-777000	Subvention Jugendkapelle		3434	44				2 000,00	2 000,00	
SU 34	Summe Auszahlungen investive Gebarung							2 000,00	2 000,00	0,00

		MVAG MVAG VCQU			Ergebnisrechnung			Finanzierungsrechnung		
		EH	FH		RA 2024	VA 2024	RA - VA	RA 2024	VA 2024	RA - VA
SA2	Saldo (2) Geldfluss aus der Investiven Gebarung (33 – 34)							-2 000,00	-2 000,00	0,00
SA3	Saldo (3) Nettofinanzierungssaldo (Saldo 1 + Saldo 2)							-3 000,00	-3 000,00	0,00
Finanzierungstätigkeit										
SU 35	Summe Einzahlungen aus der Finanzierungstätigkeit							0,00	0,00	0,00
SU 36	Summe Auszahlungen aus der Finanzierungstätigkeit							0,00	0,00	0,00
SA4	Saldo (4) Geldfluss aus der Finanzierungstätigkeit (35 – 36)							0,00	0,00	0,00
SA5	Saldo (5) Geldfluss aus der voranschlagswirksamen Gebarung (Saldo 3 + Saldo 4)							-3 000,00	-3 000,00	0,00
36 Heimatpflege										
361	Nichtwissenschaftliche Archive									
361000	Nichtwissenschaftliche Archive									
Operative Gebarung										
2/361000+829000	Ersatz Chronik und Bücher	2116	3116	18	32,90	200,00	-167,10	32,90	200,00	-167,10
SU 21 / 31	Summe Erträge / Einzahlungen operative Gebarung				32,90	200,00	-167,10	32,90	200,00	-167,10
1/361000-457100	Ankauf Bücher	2221	3221	23	30,00	100,00	-70,00	30,00	100,00	-70,00
SU 22 / 32	Summe Aufwendungen / Auszahlungen operative Gebarung				30,00	100,00	-70,00	30,00	100,00	-70,00
SA 0 / SA 1	(0) Nettoergebnis (21 - 22) / (1) Geldfluss operative Gebarung (31 – 32)				2,90	100,00	-97,10	2,90	100,00	-97,10
SU 23	Summe Haushaltsrücklagen				0,00	0,00	0,00	0,00	0,00	0,00
SA00	Nettoergebnis nach Zuw./Entn. Haushaltsrücklagen (Saldo 0 +/- SU23)				2,90	100,00	-97,10			
Investive Gebarung										
SU 33	Summe Einzahlungen investive Gebarung							0,00	0,00	0,00
SU 34	Summe Auszahlungen investive Gebarung							0,00	0,00	0,00
SA2	Saldo (2) Geldfluss aus der Investiven Gebarung (33 – 34)							0,00	0,00	0,00
SA3	Saldo (3) Nettofinanzierungssaldo (Saldo 1 + Saldo 2)							2,90	100,00	-97,10
Finanzierungstätigkeit										
SU 35	Summe Einzahlungen aus der Finanzierungstätigkeit							0,00	0,00	0,00
SU 36	Summe Auszahlungen aus der Finanzierungstätigkeit							0,00	0,00	0,00
SA4	Saldo (4) Geldfluss aus der Finanzierungstätigkeit (35 – 36)							0,00	0,00	0,00
SA5	Saldo (5) Geldfluss aus der voranschlagswirksamen Gebarung (Saldo 3 + Saldo 4)							2,90	100,00	-97,10
362 Denkmalpflege										
362000	Denkmalpflege									
Operative Gebarung										
2/362000+829000	Sonstige Einnahmen	2116	3116	18	2 752,00	2 800,00	-48,00	2 752,00	2 800,00	-48,00
SU 21 / 31	Summe Erträge / Einzahlungen operative Gebarung				2 752,00	2 800,00	-48,00	2 752,00	2 800,00	-48,00
1/362000-600000	Strom	2222	3222	24	158,43	500,00	-341,57	158,43	500,00	-341,57

		MVAG MVAG VCQU			Ergebnisrechnung			Finanzierungsrechnung		
		EH	FH	VCQU	RA 2024	VA 2024	RA - VA	RA 2024	VA 2024	RA - VA
1/362000-619000	Instandhaltung von Denkmälern	2224	3224	24	8 761,16	7 800,00	961,16	8 761,16	7 800,00	961,16
SU 22 / 32	Summe Aufwendungen / Auszahlungen operative Gebarung				8 919,59	8 300,00	619,59	8 919,59	8 300,00	619,59
SA 0 / SA 1	(0) Nettoergebnis (21 - 22) / (1) Geldfluss operative Gebarung (31 - 32)				-6 167,59	-5 500,00	-667,59	-6 167,59	-5 500,00	-667,59
SU 23	Summe Haushaltsrücklagen				0,00	0,00	0,00	0,00	0,00	0,00
SA00	Nettoergebnis nach Zuw./Entn. Haushaltsrücklagen (Saldo 0 +/- SU23)				-6 167,59	-5 500,00	-667,59			
Investive Gebarung										
SU 33	Summe Einzahlungen investive Gebarung							0,00	0,00	0,00
SU 34	Summe Auszahlungen investive Gebarung							0,00	0,00	0,00
SA2	Saldo (2) Geldfluss aus der Investiven Gebarung (33 - 34)							0,00	0,00	0,00
SA3	Saldo (3) Nettofinanzierungssaldo (Saldo 1 + Saldo 2)							-6 167,59	-5 500,00	-667,59
Finanzierungstätigkeit										
SU 35	Summe Einzahlungen aus der Finanzierungstätigkeit							0,00	0,00	0,00
SU 36	Summe Auszahlungen aus der Finanzierungstätigkeit							0,00	0,00	0,00
SA4	Saldo (4) Geldfluss aus der Finanzierungstätigkeit (35 - 36)							0,00	0,00	0,00
SA5	Saldo (5) Geldfluss aus der voranschlagswirksamen Gebarung (Saldo 3 + Saldo 4)							-6 167,59	-5 500,00	-667,59
363	Altstadterhaltung und Ortsbildpflege									
363000	Altstadterhaltung und Ortsbildpflege									
Operative Gebarung										
2/363000+829000	Sonstige Einnahmen (Ortsverschönerung)	2116	3116	18	2 623,74	1 700,00	923,74	2 623,74	1 700,00	923,74
SU 21 / 31	Summe Erträge / Einzahlungen operative Gebarung				2 623,74	1 700,00	923,74	2 623,74	1 700,00	923,74
1/363000-452000	Treibstoffe	2221	3221	23	55,69	500,00	-444,31	55,69	500,00	-444,31
1/363000-616000	Instandhaltung der Maschinen	2224	3224	24	433,18	1 000,00	-566,82	433,18	1 000,00	-566,82
1/363000-728000	Ortsbildpflege	2225	3225	24	18 047,05	20 000,00	-1 952,95	18 047,05	20 000,00	-1 952,95
SU 22 / 32	Summe Aufwendungen / Auszahlungen operative Gebarung				18 535,92	21 500,00	-2 964,08	18 535,92	21 500,00	-2 964,08
SA 0 / SA 1	(0) Nettoergebnis (21 - 22) / (1) Geldfluss operative Gebarung (31 - 32)				-15 912,18	-19 800,00	3 887,82	-15 912,18	-19 800,00	3 887,82
SU 23	Summe Haushaltsrücklagen				0,00	0,00	0,00	0,00	0,00	0,00
SA00	Nettoergebnis nach Zuw./Entn. Haushaltsrücklagen (Saldo 0 +/- SU23)				-15 912,18	-19 800,00	3 887,82			
Investive Gebarung										
SU 33	Summe Einzahlungen investive Gebarung							0,00	0,00	0,00
SU 34	Summe Auszahlungen investive Gebarung							0,00	0,00	0,00
SA2	Saldo (2) Geldfluss aus der Investiven Gebarung (33 - 34)							0,00	0,00	0,00
SA3	Saldo (3) Nettofinanzierungssaldo (Saldo 1 + Saldo 2)							-15 912,18	-19 800,00	3 887,82
Finanzierungstätigkeit										
SU 35	Summe Einzahlungen aus der Finanzierungstätigkeit							0,00	0,00	0,00
SU 36	Summe Auszahlungen aus der Finanzierungstätigkeit							0,00	0,00	0,00
SA4	Saldo (4) Geldfluss aus der Finanzierungstätigkeit (35 - 36)							0,00	0,00	0,00

		MVAG	MVAG	VCQU	Ergebnisrechnung			Finanzierungsrechnung		
		EH	FH		RA 2024	VA 2024	RA - VA	RA 2024	VA 2024	RA - VA
SA5	Saldo (5) Geldfluss aus der voranschlagswirksamen Gebarung (Saldo 3 + Saldo 4)							-15 912,18	-19 800,00	3 887,82
369	Sonstige Einrichtungen und Maßnahmen									
369000	Sonstige Einrichtungen und Maßnahmen									
Operative Gebarung										
SU 21 / 31	Summe Erträge / Einzahlungen operative Gebarung				0,00	0,00	0,00	0,00	0,00	0,00
1/369000-729000	Brauchtumpflege	2225	3225	24		200,00	-200,00		200,00	-200,00
SU 22 / 32	Summe Aufwendungen / Auszahlungen operative Gebarung				0,00	200,00	-200,00	0,00	200,00	-200,00
SA 0 / SA 1	(0) Nettoergebnis (21 - 22) / (1) Geldfluss operative Gebarung (31 – 32)				0,00	-200,00	200,00	0,00	-200,00	200,00
SU 23	Summe Haushaltsrücklagen				0,00	0,00	0,00	0,00	0,00	0,00
SA00	Nettoergebnis nach Zuw./Entn. Haushaltsrücklagen (Saldo 0 +/- SU23)				0,00	-200,00	200,00			
Investive Gebarung										
SU 33	Summe Einzahlungen investive Gebarung							0,00	0,00	0,00
SU 34	Summe Auszahlungen investive Gebarung							0,00	0,00	0,00
SA2	Saldo (2) Geldfluss aus der Investiven Gebarung (33 – 34)							0,00	0,00	0,00
SA3	Saldo (3) Nettofinanzierungssaldo (Saldo 1 + Saldo 2)							0,00	-200,00	200,00
Finanzierungstätigkeit										
SU 35	Summe Einzahlungen aus der Finanzierungstätigkeit							0,00	0,00	0,00
SU 36	Summe Auszahlungen aus der Finanzierungstätigkeit							0,00	0,00	0,00
SA4	Saldo (4) Geldfluss aus der Finanzierungstätigkeit (35 – 36)							0,00	0,00	0,00
SA5	Saldo (5) Geldfluss aus der voranschlagswirksamen Gebarung (Saldo 3 + Saldo 4)							0,00	-200,00	200,00
38	Sonstige Kulturpflege									
381	Maßnahmen der Kulturpflege									
381000	Maßnahmen der Kulturpflege									
Operative Gebarung										
SU 21 / 31	Summe Erträge / Einzahlungen operative Gebarung				0,00	0,00	0,00	0,00	0,00	0,00
1/381000-757000	Transfers an private Organisationen ohne Erwerbszweck	2234	3234		2 000,00	2 000,00		2 000,00	2 000,00	
SU 22 / 32	Summe Aufwendungen / Auszahlungen operative Gebarung				2 000,00	2 000,00	0,00	2 000,00	2 000,00	0,00
SA 0 / SA 1	(0) Nettoergebnis (21 - 22) / (1) Geldfluss operative Gebarung (31 – 32)				-2 000,00	-2 000,00	0,00	-2 000,00	-2 000,00	0,00
SU 23	Summe Haushaltsrücklagen				0,00	0,00	0,00	0,00	0,00	0,00
SA00	Nettoergebnis nach Zuw./Entn. Haushaltsrücklagen (Saldo 0 +/- SU23)				-2 000,00	-2 000,00	0,00			
Investive Gebarung										
SU 33	Summe Einzahlungen investive Gebarung							0,00	0,00	0,00
SU 34	Summe Auszahlungen investive Gebarung							0,00	0,00	0,00
SA2	Saldo (2) Geldfluss aus der Investiven Gebarung (33 – 34)							0,00	0,00	0,00

		MVAG			Ergebnisrechnung			Finanzierungsrechnung		
		EH	FH	VCQU	RA 2024	VA 2024	RA - VA	RA 2024	VA 2024	RA - VA
SA3	Saldo (3) Nettofinanzierungssaldo (Saldo 1 + Saldo 2)							-2 000,00	-2 000,00	0,00
Finanzierungstätigkeit										
SU 35	Summe Einzahlungen aus der Finanzierungstätigkeit							0,00	0,00	0,00
SU 36	Summe Auszahlungen aus der Finanzierungstätigkeit							0,00	0,00	0,00
SA4	Saldo (4) Geldfluss aus der Finanzierungstätigkeit (35 – 36)							0,00	0,00	0,00
SA5	Saldo (5) Geldfluss aus der voranschlagswirksamen Gebarung (Saldo 3 + Saldo 4)							-2 000,00	-2 000,00	0,00
39	Kultus									
390	Kirchliche Angelegenheiten									
390000	Kirchliche Angelegenheiten									
Operative Gebarung										
SU 21 / 31	Summe Erträge / Einzahlungen operative Gebarung				0,00	0,00	0,00	0,00	0,00	0,00
1/390000-600000	Strom Kapellen	2222	3222	24	1 988,44	5 400,00	-3 411,56	1 988,44	5 400,00	-3 411,56
1/390000-670000	Versicherungen Kapellen	2222	3222	24	2 575,66	3 400,00	-824,34	2 575,66	3 400,00	-824,34
1/390000-729000	Aufwend. für Kirchen, Kapellen	2225	3225	24	5 449,00	27 700,00	-22 251,00	5 449,00	27 700,00	-22 251,00
SU 22 / 32	Summe Aufwendungen / Auszahlungen operative Gebarung				10 013,10	36 500,00	-26 486,90	10 013,10	36 500,00	-26 486,90
SA 0 / SA 1	(0) Nettoergebnis (21 - 22) / (1) Geldfluss operative Gebarung (31 – 32)				-10 013,10	-36 500,00	26 486,90	-10 013,10	-36 500,00	26 486,90
SU 23	Summe Haushaltsrücklagen				0,00	0,00	0,00	0,00	0,00	0,00
SA00	Nettoergebnis nach Zuw./Entn. Haushaltsrücklagen (Saldo 0 +/- SU23)				-10 013,10	-36 500,00	26 486,90			
Investive Gebarung										
SU 33	Summe Einzahlungen investive Gebarung							0,00	0,00	0,00
SU 34	Summe Auszahlungen investive Gebarung							0,00	0,00	0,00
SA2	Saldo (2) Geldfluss aus der Investiven Gebarung (33 – 34)							0,00	0,00	0,00
SA3	Saldo (3) Nettofinanzierungssaldo (Saldo 1 + Saldo 2)							-10 013,10	-36 500,00	26 486,90
Finanzierungstätigkeit										
SU 35	Summe Einzahlungen aus der Finanzierungstätigkeit							0,00	0,00	0,00
SU 36	Summe Auszahlungen aus der Finanzierungstätigkeit							0,00	0,00	0,00
SA4	Saldo (4) Geldfluss aus der Finanzierungstätigkeit (35 – 36)							0,00	0,00	0,00
SA5	Saldo (5) Geldfluss aus der voranschlagswirksamen Gebarung (Saldo 3 + Saldo 4)							-10 013,10	-36 500,00	26 486,90

		MVAG	MVAG	VCQU	Ergebnisrechnung			Finanzierungsrechnung		
		EH	FH		RA 2024	VA 2024	RA - VA	RA 2024	VA 2024	RA - VA
4 Soziale Wohlfahrt und Wohnbauförderung										
41	Allgemeine öffentliche Wohlfahrt									
419	Sonstige Einrichtungen und Maßnahmen									
419000	Sonstige Einrichtungen und Maßnahmen									
Operative Gebarung										
SU 21 / 31	Summe Erträge / Einzahlungen operative Gebarung				0,00	0,00	0,00	0,00	0,00	0,00
1/419000-751000	Sozialhilfe Wohnsitzgemeindebeitrag	2231	3231	26	11 436,95	14 800,00	-3 363,05	11 436,95	14 800,00	-3 363,05
1/419000-751100	Sozialhilfeumlage	2231	3231	26	255 535,27	271 000,00	-15 464,73	255 535,27	271 000,00	-15 464,73
SU 22 / 32	Summe Aufwendungen / Auszahlungen operative Gebarung				266 972,22	285 800,00	-18 827,78	266 972,22	285 800,00	-18 827,78
SA 0 / SA 1	(0) Nettoergebnis (21 - 22) / (1) Geldfluss operative Gebarung (31 - 32)				-266 972,22	-285 800,00	18 827,78	-266 972,22	-285 800,00	18 827,78
SU 23	Summe Haushaltsrücklagen				0,00	0,00	0,00	0,00	0,00	0,00
SA00	Nettoergebnis nach Zuw./Entn. Haushaltsrücklagen (Saldo 0 +/- SU23)				-266 972,22	-285 800,00	18 827,78			
Investive Gebarung										
SU 33	Summe Einzahlungen investive Gebarung							0,00	0,00	0,00
SU 34	Summe Auszahlungen investive Gebarung							0,00	0,00	0,00
SA2	Saldo (2) Geldfluss aus der Investiven Gebarung (33 - 34)							0,00	0,00	0,00
SA3	Saldo (3) Nettofinanzierungssaldo (Saldo 1 + Saldo 2)							-266 972,22	-285 800,00	18 827,78
Finanzierungstätigkeit										
SU 35	Summe Einzahlungen aus der Finanzierungstätigkeit							0,00	0,00	0,00
SU 36	Summe Auszahlungen aus der Finanzierungstätigkeit							0,00	0,00	0,00
SA4	Saldo (4) Geldfluss aus der Finanzierungstätigkeit (35 - 36)							0,00	0,00	0,00
SA5	Saldo (5) Geldfluss aus der voranschlagswirksamen Gebarung (Saldo 3 + Saldo 4)							-266 972,22	-285 800,00	18 827,78
42	Freie Wohlfahrt									
429	Sonstige Einrichtungen und Maßnahmen									
429000	Sonstige Einrichtungen und Maßnahmen									
Operative Gebarung										
SU 21 / 31	Summe Erträge / Einzahlungen operative Gebarung				0,00	0,00	0,00	0,00	0,00	0,00
1/429000-729000	Altenbetreuung	2225	3225	24	2 507,90	1 000,00	1 507,90	2 507,90	1 000,00	1 507,90
SU 22 / 32	Summe Aufwendungen / Auszahlungen operative Gebarung				2 507,90	1 000,00	1 507,90	2 507,90	1 000,00	1 507,90
SA 0 / SA 1	(0) Nettoergebnis (21 - 22) / (1) Geldfluss operative Gebarung (31 - 32)				-2 507,90	-1 000,00	-1 507,90	-2 507,90	-1 000,00	-1 507,90
SU 23	Summe Haushaltsrücklagen				0,00	0,00	0,00	0,00	0,00	0,00
SA00	Nettoergebnis nach Zuw./Entn. Haushaltsrücklagen (Saldo 0 +/- SU23)				-2 507,90	-1 000,00	-1 507,90			
Investive Gebarung										
SU 33	Summe Einzahlungen investive Gebarung							0,00	0,00	0,00

	MVAG	MVAG	VCQU	Ergebnisrechnung			Finanzierungsrechnung			
				EH	FH		RA 2024	VA 2024	RA - VA	RA 2024
SU 34								0,00	0,00	0,00
SA2								0,00	0,00	0,00
SA3								-2 507,90	-1 000,00	-1 507,90
Finanzierungstätigkeit										
SU 35								0,00	0,00	0,00
SU 36								0,00	0,00	0,00
SA4								0,00	0,00	0,00
SA5								-2 507,90	-1 000,00	-1 507,90
43										
439										
439000										
Operative Gebarung										
SU 21 / 31								0,00	0,00	0,00
1/439000-728000				2225	3225	24	352,49	352,49	352,49	352,49
1/439000-751000				2231	3231	26	50 311,64	53 000,00	50 311,64	53 000,00
1/439000-757000				2234	3234	27	456,00	500,00	456,00	500,00
SU 22 / 32							51 120,13	53 500,00	51 120,13	53 500,00
SA 0 / SA 1							-51 120,13	-53 500,00	-51 120,13	-53 500,00
SU 23							0,00	0,00	0,00	0,00
SA00							-51 120,13	-53 500,00	2 379,87	2 379,87
Investive Gebarung										
SU 33								0,00	0,00	0,00
SU 34								0,00	0,00	0,00
SA2								0,00	0,00	0,00
SA3								-51 120,13	-53 500,00	2 379,87
Finanzierungstätigkeit										
SU 35								0,00	0,00	0,00
SU 36								0,00	0,00	0,00
SA4								0,00	0,00	0,00
SA5								-51 120,13	-53 500,00	2 379,87

		MVAG	MVAG	VCQU	Ergebnisrechnung			Finanzierungsrechnung		
		EH	FH		RA 2024	VA 2024	RA - VA	RA 2024	VA 2024	RA - VA
46	Familienpolitische Maßnahmen									
469	Sonstige Maßnahmen									
469000	Sonstige Maßnahmen									
Operative Gebarung										
SU 21 / 31	Summe Erträge / Einzahlungen operative Gebarung				0,00	0,00	0,00	0,00	0,00	0,00
1/469000-413000	Säuglingswäschepakete	2221	3221	23	663,00	1 500,00	-837,00	663,00	1 500,00	-837,00
SU 22 / 32	Summe Aufwendungen / Auszahlungen operative Gebarung				663,00	1 500,00	-837,00	663,00	1 500,00	-837,00
SA 0 / SA 1	(0) Nettoergebnis (21 - 22) / (1) Geldfluss operative Gebarung (31 - 32)				-663,00	-1 500,00	837,00	-663,00	-1 500,00	837,00
SU 23	Summe Haushaltsrücklagen				0,00	0,00	0,00	0,00	0,00	0,00
SA00	Nettoergebnis nach Zuw./Entn. Haushaltsrücklagen (Saldo 0 +/- SU23)				-663,00	-1 500,00	837,00			
Investive Gebarung										
SU 33	Summe Einzahlungen investive Gebarung							0,00	0,00	0,00
SU 34	Summe Auszahlungen investive Gebarung							0,00	0,00	0,00
SA2	Saldo (2) Geldfluss aus der Investiven Gebarung (33 - 34)							0,00	0,00	0,00
SA3	Saldo (3) Nettofinanzierungssaldo (Saldo 1 + Saldo 2)							-663,00	-1 500,00	837,00
Finanzierungstätigkeit										
SU 35	Summe Einzahlungen aus der Finanzierungstätigkeit							0,00	0,00	0,00
SU 36	Summe Auszahlungen aus der Finanzierungstätigkeit							0,00	0,00	0,00
SA4	Saldo (4) Geldfluss aus der Finanzierungstätigkeit (35 - 36)							0,00	0,00	0,00
SA5	Saldo (5) Geldfluss aus der voranschlagswirksamen Gebarung (Saldo 3 + Saldo 4)							-663,00	-1 500,00	837,00
48	Wohnbauförderung									
480	Allgemeine Wohnbauförderung									
480000	Allgemeine Wohnbauförderung									
Operative Gebarung										
SU 21 / 31	Summe Erträge / Einzahlungen operative Gebarung				0,00	0,00	0,00	0,00	0,00	0,00
1/480000-768000	Beihilfen an Bauwerbern	2234	3234	27	21 672,65	16 000,00	5 672,65	21 672,65	16 000,00	5 672,65
SU 22 / 32	Summe Aufwendungen / Auszahlungen operative Gebarung				21 672,65	16 000,00	5 672,65	21 672,65	16 000,00	5 672,65
SA 0 / SA 1	(0) Nettoergebnis (21 - 22) / (1) Geldfluss operative Gebarung (31 - 32)				-21 672,65	-16 000,00	-5 672,65	-21 672,65	-16 000,00	-5 672,65
SU 23	Summe Haushaltsrücklagen				0,00	0,00	0,00	0,00	0,00	0,00
SA00	Nettoergebnis nach Zuw./Entn. Haushaltsrücklagen (Saldo 0 +/- SU23)				-21 672,65	-16 000,00	-5 672,65			
Investive Gebarung										
SU 33	Summe Einzahlungen investive Gebarung							0,00	0,00	0,00
SU 34	Summe Auszahlungen investive Gebarung							0,00	0,00	0,00
SA2	Saldo (2) Geldfluss aus der Investiven Gebarung (33 - 34)							0,00	0,00	0,00
SA3	Saldo (3) Nettofinanzierungssaldo (Saldo 1 + Saldo 2)							-21 672,65	-16 000,00	-5 672,65

	MVAG MVAG VCQU		Ergebnisrechnung			Finanzierungsrechnung		
	EH	FH	RA 2024	VA 2024	RA - VA	RA 2024	VA 2024	RA - VA
Finanzierungstätigkeit								
SU 35		Summe Einzahlungen aus der Finanzierungstätigkeit				0,00	0,00	0,00
SU 36		Summe Auszahlungen aus der Finanzierungstätigkeit				0,00	0,00	0,00
SA4		Saldo (4) Geldfluss aus der Finanzierungstätigkeit (35 – 36)				0,00	0,00	0,00
SA5		Saldo (5) Geldfluss aus der voranschlagswirksamen Gebarung (Saldo 3 + Saldo 4)				-21 672,65	-16 000,00	-5 672,65

		MVAG	MVAG	VCQU	Ergebnisrechnung			Finanzierungsrechnung		
		EH	FH		RA 2024	VA 2024	RA - VA	RA 2024	VA 2024	RA - VA
5 Gesundheit										
50	Gesonderte Verwaltung									
500	Gesundheitsamt									
500000	Gesundheitsamt									
Operative Gebarung										
2/500000+829000	Sonstige Einnahmen	2116	3116	18	1 333,96	1 400,00	-66,04	1 333,96	1 400,00	-66,04
SU 21 / 31	Summe Erträge / Einzahlungen operative Gebarung				1 333,96	1 400,00	-66,04	1 333,96	1 400,00	-66,04
1/500000-729000	Gesunde Gemeinde	2225	3225	24	1 799,44	7 500,00	-5 700,56	1 799,44	7 500,00	-5 700,56
SU 22 / 32	Summe Aufwendungen / Auszahlungen operative Gebarung				1 799,44	7 500,00	-5 700,56	1 799,44	7 500,00	-5 700,56
SA 0 / SA 1	(0) Nettoergebnis (21 - 22) / (1) Geldfluss operative Gebarung (31 - 32)				-465,48	-6 100,00	5 634,52	-465,48	-6 100,00	5 634,52
SU 23	Summe Haushaltsrücklagen				0,00	0,00	0,00	0,00	0,00	0,00
SA00	Nettoergebnis nach Zuw./Entn. Haushaltsrücklagen (Saldo 0 +/- SU23)				-465,48	-6 100,00	5 634,52			
Investive Gebarung										
SU 33	Summe Einzahlungen investive Gebarung							0,00	0,00	0,00
SU 34	Summe Auszahlungen investive Gebarung							0,00	0,00	0,00
SA2	Saldo (2) Geldfluss aus der Investiven Gebarung (33 - 34)							0,00	0,00	0,00
SA3	Saldo (3) Nettofinanzierungssaldo (Saldo 1 + Saldo 2)							-465,48	-6 100,00	5 634,52
Finanzierungstätigkeit										
SU 35	Summe Einzahlungen aus der Finanzierungstätigkeit							0,00	0,00	0,00
SU 36	Summe Auszahlungen aus der Finanzierungstätigkeit							0,00	0,00	0,00
SA4	Saldo (4) Geldfluss aus der Finanzierungstätigkeit (35 - 36)							0,00	0,00	0,00
SA5	Saldo (5) Geldfluss aus der voranschlagswirksamen Gebarung (Saldo 3 + Saldo 4)							-465,48	-6 100,00	5 634,52
51	Gesundheitsdienst									
510	Medizinische Bereichsversorgung									
510000	Medizinische Bereichsversorgung									
Operative Gebarung										
SU 21 / 31	Summe Erträge / Einzahlungen operative Gebarung				0,00	0,00	0,00	0,00	0,00	0,00
1/510000-564000	Totenschaugebühren	2211	3211	20	2 874,24	2 300,00	574,24	2 874,24	2 300,00	574,24
1/510000-751000	Beitrag an Pensionsverband	2231	3231	26	6 197,92	6 200,00	-2,08	6 197,92	6 200,00	-2,08
SU 22 / 32	Summe Aufwendungen / Auszahlungen operative Gebarung				9 072,16	8 500,00	572,16	9 072,16	8 500,00	572,16
SA 0 / SA 1	(0) Nettoergebnis (21 - 22) / (1) Geldfluss operative Gebarung (31 - 32)				-9 072,16	-8 500,00	-572,16	-9 072,16	-8 500,00	-572,16
SU 23	Summe Haushaltsrücklagen				0,00	0,00	0,00	0,00	0,00	0,00
SA00	Nettoergebnis nach Zuw./Entn. Haushaltsrücklagen (Saldo 0 +/- SU23)				-9 072,16	-8 500,00	-572,16			

	MVAG	MVAG	VCQU	Ergebnisrechnung			Finanzierungsrechnung			
				EH	FH		RA 2024	VA 2024	RA - VA	RA 2024
Investive Gebarung										
SU 33								0,00	0,00	0,00
SU 34								0,00	0,00	0,00
SA2								0,00	0,00	0,00
SA3								-9 072,16	-8 500,00	-572,16
Finanzierungstätigkeit										
SU 35								0,00	0,00	0,00
SU 36								0,00	0,00	0,00
SA4								0,00	0,00	0,00
SA5								-9 072,16	-8 500,00	-572,16
516 Schulgesundheitsdienst										
516000 Schulgesundheitsdienst										
Operative Gebarung										
SU 21 / 31								0,00	0,00	0,00
1/516000-728000				2225	3225	24		1 000,00	-1 000,00	1 000,00
SU 22 / 32								0,00	1 000,00	-1 000,00
SA 0 / SA 1								0,00	-1 000,00	1 000,00
SU 23								0,00	0,00	0,00
SA00								0,00	-1 000,00	1 000,00
Investive Gebarung										
SU 33								0,00	0,00	0,00
SU 34								0,00	0,00	0,00
SA2								0,00	0,00	0,00
SA3								0,00	-1 000,00	1 000,00
Finanzierungstätigkeit										
SU 35								0,00	0,00	0,00
SU 36								0,00	0,00	0,00
SA4								0,00	0,00	0,00
SA5								0,00	-1 000,00	1 000,00
519 Sonstige Einrichtungen und Maßnahmen										
519000 Sonstige Einrichtungen und Maßnahmen										
Operative Gebarung										
SU 21 / 31								0,00	0,00	0,00
1/519000-729000				2225	3225	24		530,65	200,00	330,65
SU 22 / 32								530,65	200,00	330,65

	MVAG	MVAG	VCQU	Ergebnisrechnung			Finanzierungsrechnung			
				EH	FH		RA 2024	VA 2024	RA - VA	RA 2024
SA 0 / SA 1	(0) Nettoergebnis (21 - 22) / (1) Geldfluss operative Gebarung (31 - 32)									
SU 23	Summe Haushaltsrücklagen									
SA00	Nettoergebnis nach Zuw./Entn. Haushaltsrücklagen (Saldo 0 +/- SU23)									
Investive Gebarung										
SU 33	Summe Einzahlungen investive Gebarung									
SU 34	Summe Auszahlungen investive Gebarung									
SA2	Saldo (2) Geldfluss aus der Investiven Gebarung (33 - 34)									
SA3	Saldo (3) Nettofinanzierungssaldo (Saldo 1 + Saldo 2)									
Finanzierungstätigkeit										
SU 35	Summe Einzahlungen aus der Finanzierungstätigkeit									
SU 36	Summe Auszahlungen aus der Finanzierungstätigkeit									
SA4	Saldo (4) Geldfluss aus der Finanzierungstätigkeit (35 - 36)									
SA5	Saldo (5) Geldfluss aus der voranschlagswirksamen Gebarung (Saldo 3 + Saldo 4)									
52	Umweltschutz									
522	Reinhaltung der Luft									
522000	Reinhaltung der Luft									
Operative Gebarung										
2/522000+813000	Erträge aus der Auflösung von Investitionszuschüssen (Kapitaltransfers)	2127			2 947,58	700,00	2 247,58			
2/522000+829000	Sonstige Erträge	2116	3116	18	3 810,00	2 500,00	1 310,00	3 810,00	2 500,00	1 310,00
2/522000+829100	Sonstige Erträge (e-Ladestation)	2116	3116		1 340,95	800,00	540,95	1 340,95	800,00	540,95
6/522000+871000	Kapitaltransfers aus Gemeinde-Bedarfszuweisungsmitteln	2121	3121	1	10 000,00		10 000,00	10 000,00		10 000,00
SU 21 / 31	Summe Erträge / Einzahlungen operative Gebarung				18 098,53	4 000,00	14 098,53	15 150,95	3 300,00	11 850,95
1/522000-600000	Energiebezüge (Strom)	2222	3222	24	-3 094,11	7 500,00	-10 594,11	-3 094,11	7 500,00	-10 594,11
1/522000-680000	Planmäßige Abschreibung	2226			7 666,89	4 100,00	3 566,89			
1/522000-729000	Sonstige Aufwendungen (e-Ladestation)	2225	3225	24	576,00	600,00	-24,00	576,00	600,00	-24,00
1/522000-768000	Sonstige Transfers an private Haushalte (VOR Klimaticket)	2234	3234	27	1 777,60	1 900,00	-122,40	1 777,60	1 900,00	-122,40
5/522000-799000	Zuweisungen an Verrechnungsrücklagen zwischen operativer Gebarung und Projekten	2225		1	18 747,30	8 200,00	10 547,30			
SU 22 / 32	Summe Aufwendungen / Auszahlungen operative Gebarung				25 673,68	22 300,00	3 373,68	-740,51	10 000,00	-10 740,51
SA 0 / SA 1	(0) Nettoergebnis (21 - 22) / (1) Geldfluss operative Gebarung (31 - 32)				-7 575,15	-18 300,00	10 724,85	15 891,46	-6 700,00	22 591,46
SU 23	Summe Haushaltsrücklagen				0,00	0,00	0,00	0,00	0,00	0,00
SA00	Nettoergebnis nach Zuw./Entn. Haushaltsrücklagen (Saldo 0 +/- SU23)				-7 575,15	-18 300,00	10 724,85			

	MVAG	MVAG	VCQU	Ergebnisrechnung			Finanzierungsrechnung			
				EH	FH		RA 2024	VA 2024	RA - VA	RA 2024
Investive Gebarung										
6/522000+301000					3331	1		8 207,30	8 200,00	7,30
SU 33	Summe Einzahlungen investive Gebarung							8 207,30	8 200,00	7,30
5/522000-050000					3412	1 40		-540,00		-540,00
SU 34	Summe Auszahlungen investive Gebarung							-540,00	0,00	-540,00
SA2	Saldo (2) Geldfluss aus der Investiven Gebarung (33 – 34)							8 747,30	8 200,00	547,30
SA3	Saldo (3) Nettofinanzierungssaldo (Saldo 1 + Saldo 2)							24 638,76	1 500,00	23 138,76
Finanzierungstätigkeit										
SU 35	Summe Einzahlungen aus der Finanzierungstätigkeit							0,00	0,00	0,00
SU 36	Summe Auszahlungen aus der Finanzierungstätigkeit							0,00	0,00	0,00
SA4	Saldo (4) Geldfluss aus der Finanzierungstätigkeit (35 – 36)							0,00	0,00	0,00
SA5	Saldo (5) Geldfluss aus der voranschlagswirksamen Gebarung (Saldo 3 + Saldo 4)							24 638,76	1 500,00	23 138,76
529	Sonstige Einrichtungen und Maßnahmen									
529000	Sonstige Einrichtungen und Maßnahmen									
Operative Gebarung										
SU 21 / 31	Summe Erträge / Einzahlungen operative Gebarung						0,00	0,00	0,00	0,00
1/529000-728000				2225	3225	24		500,00	-500,00	500,00
1/529000-729000				2225	3225	24		500,00	-500,00	500,00
SU 22 / 32	Summe Aufwendungen / Auszahlungen operative Gebarung						0,00	1 000,00	-1 000,00	0,00
SA 0 / SA 1	(0) Nettoergebnis (21 - 22) / (1) Geldfluss operative Gebarung (31 – 32)						0,00	-1 000,00	1 000,00	0,00
SU 23	Summe Haushaltsrücklagen						0,00	0,00	0,00	0,00
SA00	Nettoergebnis nach Zuw./Entn. Haushaltsrücklagen (Saldo 0 +/- SU23)						0,00	-1 000,00	1 000,00	0,00
Investive Gebarung										
SU 33	Summe Einzahlungen investive Gebarung							0,00	0,00	0,00
SU 34	Summe Auszahlungen investive Gebarung							0,00	0,00	0,00
SA2	Saldo (2) Geldfluss aus der Investiven Gebarung (33 – 34)							0,00	0,00	0,00
SA3	Saldo (3) Nettofinanzierungssaldo (Saldo 1 + Saldo 2)							0,00	-1 000,00	1 000,00
Finanzierungstätigkeit										
SU 35	Summe Einzahlungen aus der Finanzierungstätigkeit							0,00	0,00	0,00
SU 36	Summe Auszahlungen aus der Finanzierungstätigkeit							0,00	0,00	0,00
SA4	Saldo (4) Geldfluss aus der Finanzierungstätigkeit (35 – 36)							0,00	0,00	0,00
SA5	Saldo (5) Geldfluss aus der voranschlagswirksamen Gebarung (Saldo 3 + Saldo 4)							0,00	-1 000,00	1 000,00

		MVAG	MVAG	VCQU	Ergebnisrechnung			Finanzierungsrechnung		
		EH	FH		RA 2024	VA 2024	RA - VA	RA 2024	VA 2024	RA - VA
56	Krankenanstalten anderer Rechtsträger									
562	Sprengelbeiträge									
562000	Sprengelbeiträge									
Operative Gebarung										
SU 21 / 31	Summe Erträge / Einzahlungen operative Gebarung				0,00	0,00	0,00	0,00	0,00	0,00
1/562000-752000	NÖKAS (Zweckaufwand)	2231	3231	26	449 759,70	450 800,00	-1 040,30	449 759,70	450 800,00	-1 040,30
SU 22 / 32	Summe Aufwendungen / Auszahlungen operative Gebarung				449 759,70	450 800,00	-1 040,30	449 759,70	450 800,00	-1 040,30
SA 0 / SA 1	(0) Nettoergebnis (21 - 22) / (1) Geldfluss operative Gebarung (31 - 32)				-449 759,70	-450 800,00	1 040,30	-449 759,70	-450 800,00	1 040,30
SU 23	Summe Haushaltsrücklagen				0,00	0,00	0,00	0,00	0,00	0,00
SA00	Nettoergebnis nach Zuw./Entn. Haushaltsrücklagen (Saldo 0 +/- SU23)				-449 759,70	-450 800,00	1 040,30			
Investive Gebarung										
SU 33	Summe Einzahlungen investive Gebarung							0,00	0,00	0,00
SU 34	Summe Auszahlungen investive Gebarung							0,00	0,00	0,00
SA2	Saldo (2) Geldfluss aus der Investiven Gebarung (33 - 34)							0,00	0,00	0,00
SA3	Saldo (3) Nettofinanzierungssaldo (Saldo 1 + Saldo 2)							-449 759,70	-450 800,00	1 040,30
Finanzierungstätigkeit										
SU 35	Summe Einzahlungen aus der Finanzierungstätigkeit							0,00	0,00	0,00
SU 36	Summe Auszahlungen aus der Finanzierungstätigkeit							0,00	0,00	0,00
SA4	Saldo (4) Geldfluss aus der Finanzierungstätigkeit (35 - 36)							0,00	0,00	0,00
SA5	Saldo (5) Geldfluss aus der voranschlagswirksamen Gebarung (Saldo 3 + Saldo 4)							-449 759,70	-450 800,00	1 040,30
562100	Sprengelbeiträge									
Operative Gebarung										
SU 21 / 31	Summe Erträge / Einzahlungen operative Gebarung				0,00	0,00	0,00	0,00	0,00	0,00
1/562100-752000	NÖKAS (Verwaltungsaufwand)	2231	3231	26	9,74	100,00	-90,26	9,74	100,00	-90,26
SU 22 / 32	Summe Aufwendungen / Auszahlungen operative Gebarung				9,74	100,00	-90,26	9,74	100,00	-90,26
SA 0 / SA 1	(0) Nettoergebnis (21 - 22) / (1) Geldfluss operative Gebarung (31 - 32)				-9,74	-100,00	90,26	-9,74	-100,00	90,26
SU 23	Summe Haushaltsrücklagen				0,00	0,00	0,00	0,00	0,00	0,00
SA00	Nettoergebnis nach Zuw./Entn. Haushaltsrücklagen (Saldo 0 +/- SU23)				-9,74	-100,00	90,26			
Investive Gebarung										
SU 33	Summe Einzahlungen investive Gebarung							0,00	0,00	0,00
SU 34	Summe Auszahlungen investive Gebarung							0,00	0,00	0,00
SA2	Saldo (2) Geldfluss aus der Investiven Gebarung (33 - 34)							0,00	0,00	0,00
SA3	Saldo (3) Nettofinanzierungssaldo (Saldo 1 + Saldo 2)							-9,74	-100,00	90,26
Finanzierungstätigkeit										
SU 35	Summe Einzahlungen aus der Finanzierungstätigkeit							0,00	0,00	0,00

		MVAG MVAG VCQU			Ergebnisrechnung			Finanzierungsrechnung		
		EH	FH		RA 2024	VA 2024	RA - VA	RA 2024	VA 2024	RA - VA
SU 36	Summe Auszahlungen aus der Finanzierungstätigkeit							0,00	0,00	0,00
SA4	Saldo (4) Geldfluss aus der Finanzierungstätigkeit (35 – 36)							0,00	0,00	0,00
SA5	Saldo (5) Geldfluss aus der voranschlagswirksamen Gebarung (Saldo 3 + Saldo 4)							-9,74	-100,00	90,26
58	Veterinärmedizin									
581	Maßnahmen der Veterinärmedizin									
581000	Maßnahmen der Veterinärmedizin									
Operative Gebarung										
2/581000+861000	Transfers von Ländern, Landesfonds und Landesammern (Abteilung Naturschutz RU 5)	2121	3121	15	523,20	1 100,00	-576,80	523,20	1 100,00	-576,80
SU 21 / 31	Summe Erträge / Einzahlungen operative Gebarung				523,20	1 100,00	-576,80	523,20	1 100,00	-576,80
1/581000-728000	sonstige Ausgaben	2225	3225	24	784,80	1 600,00	-815,20	784,80	1 600,00	-815,20
SU 22 / 32	Summe Aufwendungen / Auszahlungen operative Gebarung				784,80	1 600,00	-815,20	784,80	1 600,00	-815,20
SA 0 / SA 1	(0) Nettoergebnis (21 - 22) / (1) Geldfluss operative Gebarung (31 – 32)				-261,60	-500,00	238,40	-261,60	-500,00	238,40
SU 23	Summe Haushaltsrücklagen				0,00	0,00	0,00	0,00	0,00	0,00
SA00	Nettoergebnis nach Zuw./Entn. Haushaltsrücklagen (Saldo 0 +/- SU23)				-261,60	-500,00	238,40			
Investive Gebarung										
SU 33	Summe Einzahlungen investive Gebarung							0,00	0,00	0,00
SU 34	Summe Auszahlungen investive Gebarung							0,00	0,00	0,00
SA2	Saldo (2) Geldfluss aus der Investiven Gebarung (33 – 34)							0,00	0,00	0,00
SA3	Saldo (3) Nettofinanzierungssaldo (Saldo 1 + Saldo 2)							-261,60	-500,00	238,40
Finanzierungstätigkeit										
SU 35	Summe Einzahlungen aus der Finanzierungstätigkeit							0,00	0,00	0,00
SU 36	Summe Auszahlungen aus der Finanzierungstätigkeit							0,00	0,00	0,00
SA4	Saldo (4) Geldfluss aus der Finanzierungstätigkeit (35 – 36)							0,00	0,00	0,00
SA5	Saldo (5) Geldfluss aus der voranschlagswirksamen Gebarung (Saldo 3 + Saldo 4)							-261,60	-500,00	238,40

		MVAG	MVAG	VCQU	Ergebnisrechnung			Finanzierungsrechnung		
		EH	FH		RA 2024	VA 2024	RA - VA	RA 2024	VA 2024	RA - VA
6 Straßen- und Wasserbau, Verkehr										
61	Straßenbau									
612	Gemeindestraßen									
612000	Gemeindestraßen									
Operative Gebarung										
2/612000+813000	Erträge aus der Auflösung von Investitionszuschüssen (Kapitaltransfers)	2127			6 573,70	6 400,00	173,70			
6/612000+871000	Beihilfe aus Bedarfszuweisung	2121	3121	1 33	50 000,00	50 000,00		50 000,00	50 000,00	
SU 21 / 31	Summe Erträge / Einzahlungen operative Gebarung				56 573,70	56 400,00	173,70	50 000,00	50 000,00	0,00
1/612000-611000	Instandhaltung Gemeindestraßen, Brücken	2224	3224	24	4 370,64	6 000,00	-1 629,36	4 370,64	6 000,00	-1 629,36
1/612000-680000	Planmäßige Abschreibung	2226			148 111,34	139 400,00	8 711,34			
1/612000-683000	Verluste aus dem Abgang von Sachanlagen und immateriellen Vermögenswerten	2226			207,60		207,60			
1/612000-700000	Miet- und Pachtaufwand	2223	3223	24	94,55	100,00	-5,45	94,55	100,00	-5,45
SU 22 / 32	Summe Aufwendungen / Auszahlungen operative Gebarung				152 784,13	145 500,00	7 284,13	4 465,19	6 100,00	-1 634,81
SA 0 / SA 1	(0) Nettoergebnis (21 - 22) / (1) Geldfluss operative Gebarung (31 - 32)				-96 210,43	-89 100,00	-7 110,43	45 534,81	43 900,00	1 634,81
6/612000+894001	Entnahmen von zweckgebundenen Haushaltsrücklagen	2301		1	46 372,29	45 300,00	1 072,29			
6/612000+895001	Entnahmen von allgemeinen Haushaltsrücklagen	2301		1	96 238,70	68 700,00	27 538,70			
SU 23	Summe Haushaltsrücklagen				142 610,99	114 000,00	28 610,99	0,00	0,00	0,00
SA00	Nettoergebnis nach Zuw./Entn. Haushaltsrücklagen (Saldo 0 +/- SU23)				46 400,56	24 900,00	21 500,56			
Investive Gebarung										
6/612000+301000	Kapitaltransfers von Ländern, Landesfonds und Landeskammern		3331	1 33				12 000,00	12 000,00	
SU 33	Summe Einzahlungen investive Gebarung							12 000,00	12 000,00	0,00
5/612000-002000	Div Gemeindestraßen u. Wege		3412	1 40				268 562,03	240 000,00	28 562,03
1/612000-010000	Gebäude und Bauten		3413	2 40					3 500,00	-3 500,00
SU 34	Summe Auszahlungen investive Gebarung							268 562,03	243 500,00	25 062,03
SA2	Saldo (2) Geldfluss aus der Investiven Gebarung (33 - 34)							-268 562,03	-231 500,00	-25 062,03
SA3	Saldo (3) Nettofinanzierungssaldo (Saldo 1 + Saldo 2)							-211 027,22	-187 600,00	-23 427,22
Finanzierungstätigkeit										
SU 35	Summe Einzahlungen aus der Finanzierungstätigkeit							0,00	0,00	0,00
SU 36	Summe Auszahlungen aus der Finanzierungstätigkeit							0,00	0,00	0,00
SA4	Saldo (4) Geldfluss aus der Finanzierungstätigkeit (35 - 36)							0,00	0,00	0,00

		MVAG			Ergebnisrechnung			Finanzierungsrechnung		
		EH	FH	VCQU	RA 2024	VA 2024	RA - VA	RA 2024	VA 2024	RA - VA
SA5	Saldo (5) Geldfluss aus der voranschlagswirksamen Gebarung (Saldo 3 + Saldo 4)							-211 027,22	-187 600,00	-23 427,22
63	Schutzwasserbau									
631	Konkurrenzgewässer									
631000	Konkurrenzgewässer									
	Operative Gebarung									
SU 21 / 31	Summe Erträge / Einzahlungen operative Gebarung				0,00	0,00	0,00	0,00	0,00	0,00
1/631000-752000	Beiträge an Wasserverbände	2231	3231	26	14 124,09	14 200,00	-75,91	14 124,09	14 200,00	-75,91
SU 22 / 32	Summe Aufwendungen / Auszahlungen operative Gebarung				14 124,09	14 200,00	-75,91	14 124,09	14 200,00	-75,91
SA 0 / SA 1	(0) Nettoergebnis (21 - 22) / (1) Geldfluss operative Gebarung (31 - 32)				-14 124,09	-14 200,00	75,91	-14 124,09	-14 200,00	75,91
SU 23	Summe Haushaltsrücklagen				0,00	0,00	0,00	0,00	0,00	0,00
SA00	Nettoergebnis nach Zuw./Entn. Haushaltsrücklagen (Saldo 0 +/- SU23)				-14 124,09	-14 200,00	75,91			
	Investive Gebarung									
SU 33	Summe Einzahlungen investive Gebarung							0,00	0,00	0,00
SU 34	Summe Auszahlungen investive Gebarung							0,00	0,00	0,00
SA2	Saldo (2) Geldfluss aus der Investiven Gebarung (33 - 34)							0,00	0,00	0,00
SA3	Saldo (3) Nettofinanzierungssaldo (Saldo 1 + Saldo 2)							-14 124,09	-14 200,00	75,91
	Finanzierungstätigkeit									
SU 35	Summe Einzahlungen aus der Finanzierungstätigkeit							0,00	0,00	0,00
SU 36	Summe Auszahlungen aus der Finanzierungstätigkeit							0,00	0,00	0,00
SA4	Saldo (4) Geldfluss aus der Finanzierungstätigkeit (35 - 36)							0,00	0,00	0,00
SA5	Saldo (5) Geldfluss aus der voranschlagswirksamen Gebarung (Saldo 3 + Saldo 4)							-14 124,09	-14 200,00	75,91
633	Wildbachverbauung									
633000	Wildbachverbauung									
	Operative Gebarung									
2/633000+829000	Sonstige Erträge	2116	3116		4 500,00		4 500,00	4 500,00		4 500,00
SU 21 / 31	Summe Erträge / Einzahlungen operative Gebarung				4 500,00	0,00	4 500,00	4 500,00	0,00	4 500,00
1/633000-729000	Sonstige Ausgaben	2225	3225	24	4 487,52	900,00	3 587,52	4 487,52	900,00	3 587,52
SU 22 / 32	Summe Aufwendungen / Auszahlungen operative Gebarung				4 487,52	900,00	3 587,52	4 487,52	900,00	3 587,52
SA 0 / SA 1	(0) Nettoergebnis (21 - 22) / (1) Geldfluss operative Gebarung (31 - 32)				12,48	-900,00	912,48	12,48	-900,00	912,48
SU 23	Summe Haushaltsrücklagen				0,00	0,00	0,00	0,00	0,00	0,00
SA00	Nettoergebnis nach Zuw./Entn. Haushaltsrücklagen (Saldo 0 +/- SU23)				12,48	-900,00	912,48			
	Investive Gebarung									
SU 33	Summe Einzahlungen investive Gebarung							0,00	0,00	0,00
SU 34	Summe Auszahlungen investive Gebarung							0,00	0,00	0,00
SA2	Saldo (2) Geldfluss aus der Investiven Gebarung (33 - 34)							0,00	0,00	0,00

		MVAG			Ergebnisrechnung			Finanzierungsrechnung		
		MVAG	MVAG	VCQU	RA 2024	VA 2024	RA - VA	RA 2024	VA 2024	RA - VA
		EH	FH							
SA3	Saldo (3) Nettofinanzierungssaldo (Saldo 1 + Saldo 2)							12,48	-900,00	912,48
Finanzierungstätigkeit										
SU 35	Summe Einzahlungen aus der Finanzierungstätigkeit							0,00	0,00	0,00
SU 36	Summe Auszahlungen aus der Finanzierungstätigkeit							0,00	0,00	0,00
SA4	Saldo (4) Geldfluss aus der Finanzierungstätigkeit (35 – 36)							0,00	0,00	0,00
SA5	Saldo (5) Geldfluss aus der voranschlagswirksamen Gebarung (Saldo 3 + Saldo 4)							12,48	-900,00	912,48
639 Sonstige Einrichtungen und Maßnahmen										
639000 Sonstige Einrichtungen und Maßnahmen										
Operative Gebarung										
2/639000+861000	Transfers von Ländern, Landesfonds und Landeskammern	2121	3121		20 131,22			20 131,22		20 131,22
SU 21 / 31	Summe Erträge / Einzahlungen operative Gebarung				20 131,22	0,00	20 131,22	20 131,22	0,00	20 131,22
1/639000-613000	Instandhaltung v. Wasserläufen	2224	3224	24	3 837,65	4 000,00	-162,35	3 837,65	4 000,00	-162,35
SU 22 / 32	Summe Aufwendungen / Auszahlungen operative Gebarung				3 837,65	4 000,00	-162,35	3 837,65	4 000,00	-162,35
SA 0 / SA 1	(0) Nettoergebnis (21 - 22) / (1) Geldfluss operative Gebarung (31 – 32)				16 293,57	-4 000,00	20 293,57	16 293,57	-4 000,00	20 293,57
SU 23	Summe Haushaltsrücklagen				0,00	0,00	0,00	0,00	0,00	0,00
SA00	Nettoergebnis nach Zuw./Entn. Haushaltsrücklagen (Saldo 0 +/- SU23)				16 293,57	-4 000,00	20 293,57			
Investive Gebarung										
SU 33	Summe Einzahlungen investive Gebarung							0,00	0,00	0,00
SU 34	Summe Auszahlungen investive Gebarung							0,00	0,00	0,00
SA2	Saldo (2) Geldfluss aus der Investiven Gebarung (33 – 34)							0,00	0,00	0,00
SA3	Saldo (3) Nettofinanzierungssaldo (Saldo 1 + Saldo 2)							16 293,57	-4 000,00	20 293,57
Finanzierungstätigkeit										
SU 35	Summe Einzahlungen aus der Finanzierungstätigkeit							0,00	0,00	0,00
SU 36	Summe Auszahlungen aus der Finanzierungstätigkeit							0,00	0,00	0,00
SA4	Saldo (4) Geldfluss aus der Finanzierungstätigkeit (35 – 36)							0,00	0,00	0,00
SA5	Saldo (5) Geldfluss aus der voranschlagswirksamen Gebarung (Saldo 3 + Saldo 4)							16 293,57	-4 000,00	20 293,57
64 Straßenverkehr										
640 Einrichtungen und Maßnahmen nach der Straßenverkehrsordnung										
640000 Einrichtungen und Maßnahmen nach der Straßenverkehrsordnung										
Operative Gebarung										
2/640000+868000	Gemeindestraßenstrafen	2124	3124	16	190,00	500,00	-310,00	190,00	500,00	-310,00
SU 21 / 31	Summe Erträge / Einzahlungen operative Gebarung				190,00	500,00	-310,00	190,00	500,00	-310,00
1/640000-680000	Planmäßige Abschreibung	2226			158,76		158,76			
SU 22 / 32	Summe Aufwendungen / Auszahlungen operative Gebarung				158,76	0,00	158,76	0,00	0,00	0,00

	MVAG	MVAG	VCQU	Ergebnisrechnung			Finanzierungsrechnung		
				EH	FH	RA 2024	VA 2024	RA - VA	RA 2024
SA 0 / SA 1	(0) Nettoergebnis (21 - 22) / (1) Geldfluss operative Gebarung (31 - 32)			31,24	500,00	-468,76	190,00	500,00	-310,00
SU 23	Summe Haushaltsrücklagen			0,00	0,00	0,00	0,00	0,00	0,00
SA00	Nettoergebnis nach Zuw./Entn. Haushaltsrücklagen (Saldo 0 +/- SU23)			31,24	500,00	-468,76			
Investive Gebarung									
SU 33	Summe Einzahlungen investive Gebarung						0,00	0,00	0,00
1/640000-005000	Anlagen zu Straßenbauten (Verkehrszeichen)		3412 2 40				3 175,28	2 000,00	1 175,28
SU 34	Summe Auszahlungen investive Gebarung						3 175,28	2 000,00	1 175,28
SA2	Saldo (2) Geldfluss aus der Investiven Gebarung (33 - 34)						-3 175,28	-2 000,00	-1 175,28
SA3	Saldo (3) Nettofinanzierungssaldo (Saldo 1 + Saldo 2)						-2 985,28	-1 500,00	-1 485,28
Finanzierungstätigkeit									
SU 35	Summe Einzahlungen aus der Finanzierungstätigkeit						0,00	0,00	0,00
SU 36	Summe Auszahlungen aus der Finanzierungstätigkeit						0,00	0,00	0,00
SA4	Saldo (4) Geldfluss aus der Finanzierungstätigkeit (35 - 36)						0,00	0,00	0,00
SA5	Saldo (5) Geldfluss aus der voranschlagswirksamen Gebarung (Saldo 3 + Saldo 4)						-2 985,28	-1 500,00	-1 485,28
65	Schienenverkehr								
650	Eisenbahnen								
650000	Eisenbahnen								
Operative Gebarung									
SU 21 / 31	Summe Erträge / Einzahlungen operative Gebarung			0,00	0,00	0,00	0,00	0,00	0,00
1/650000-700000	Miet- und Pachtaufwand		2223 3223 24	153,01	200,00	-46,99	153,01	200,00	-46,99
SU 22 / 32	Summe Aufwendungen / Auszahlungen operative Gebarung			153,01	200,00	-46,99	153,01	200,00	-46,99
SA 0 / SA 1	(0) Nettoergebnis (21 - 22) / (1) Geldfluss operative Gebarung (31 - 32)			-153,01	-200,00	46,99	-153,01	-200,00	46,99
SU 23	Summe Haushaltsrücklagen			0,00	0,00	0,00	0,00	0,00	0,00
SA00	Nettoergebnis nach Zuw./Entn. Haushaltsrücklagen (Saldo 0 +/- SU23)			-153,01	-200,00	46,99			
Investive Gebarung									
SU 33	Summe Einzahlungen investive Gebarung						0,00	0,00	0,00
SU 34	Summe Auszahlungen investive Gebarung						0,00	0,00	0,00
SA2	Saldo (2) Geldfluss aus der Investiven Gebarung (33 - 34)						0,00	0,00	0,00
SA3	Saldo (3) Nettofinanzierungssaldo (Saldo 1 + Saldo 2)						-153,01	-200,00	46,99
Finanzierungstätigkeit									
SU 35	Summe Einzahlungen aus der Finanzierungstätigkeit						0,00	0,00	0,00
SU 36	Summe Auszahlungen aus der Finanzierungstätigkeit						0,00	0,00	0,00
SA4	Saldo (4) Geldfluss aus der Finanzierungstätigkeit (35 - 36)						0,00	0,00	0,00
SA5	Saldo (5) Geldfluss aus der voranschlagswirksamen Gebarung (Saldo 3 + Saldo 4)						-153,01	-200,00	46,99

	MVAG	MVAG	VCQU	Ergebnisrechnung			Finanzierungsrechnung				
				EH	FH		RA 2024	VA 2024	RA - VA	RA 2024	VA 2024
68											
680											
680000											
Operative Gebarung											
SU 21 / 31											
1/680000-600000											
SU 22 / 32											
SA 0 / SA 1											
SU 23											
SA00											
Investive Gebarung											
SU 33											
SU 34											
SA2											
SA3											
Finanzierungstätigkeit											
SU 35											
SU 36											
SA4											
SA5											

		MVAG	MVAG	VCQU	Ergebnisrechnung			Finanzierungsrechnung		
		EH	FH		RA 2024	VA 2024	RA - VA	RA 2024	VA 2024	RA - VA
7 Wirtschaftsförderung										
71	Grundlagenverbesserung in der Land- und Forstwirtschaft									
710	Land- und forstwirtschaftlicher Wegebau									
710000	Land- und forstwirtschaftlicher Wegebau									
Operative Gebarung										
2/710000+813000	Erträge aus der Auflösung von Investitionszuschüssen (Kapitaltransfers)	2127			24 275,40	16 100,00	8 175,40			
6/710000+871000	Bedarfszuweisung	2121	3121	1 33	22 000,00	8 300,00	13 700,00	22 000,00	8 300,00	13 700,00
SU 21 / 31	Summe Erträge / Einzahlungen operative Gebarung				46 275,40	24 400,00	21 875,40	22 000,00	8 300,00	13 700,00
1/710000-680000	Planmäßige Abschreibung	2226			317 947,90	298 100,00	19 847,90			
5/710000-799000	Zuweisungen an Verrechnungsrücklagen zwischen operativer Gebarung und Projekten	2225		1	71 514,65	32 200,00	39 314,65			
SU 22 / 32	Summe Aufwendungen / Auszahlungen operative Gebarung				389 462,55	330 300,00	59 162,55	0,00	0,00	0,00
SA 0 / SA 1	(0) Nettoergebnis (21 - 22) / (1) Geldfluss operative Gebarung (31 - 32)				-343 187,15	-305 900,00	-37 287,15	22 000,00	8 300,00	13 700,00
SU 23	Summe Haushaltsrücklagen				0,00	0,00	0,00	0,00	0,00	0,00
SA00	Nettoergebnis nach Zuw./Entn. Haushaltsrücklagen (Saldo 0 +/- SU23)				-343 187,15	-305 900,00	-37 287,15			
Investive Gebarung										
6/710000+301000	Kapitaltransfers von Ländern, Landesfonds und Landeskammern		3331	1 33				83 587,70	78 300,00	5 287,70
6/710000+307000	Interessentenbeitrag		3334	1 34				31 372,32	31 400,00	-27,68
SU 33	Summe Einzahlungen investive Gebarung							114 960,02	109 700,00	5 260,02
5/710000-002000	Straßenbauten		3412	1 40				65 445,37	85 800,00	-20 354,63
SU 34	Summe Auszahlungen investive Gebarung							65 445,37	85 800,00	-20 354,63
SA2	Saldo (2) Geldfluss aus der Investiven Gebarung (33 - 34)							49 514,65	23 900,00	25 614,65
SA3	Saldo (3) Nettofinanzierungssaldo (Saldo 1 + Saldo 2)							71 514,65	32 200,00	39 314,65
Finanzierungstätigkeit										
SU 35	Summe Einzahlungen aus der Finanzierungstätigkeit							0,00	0,00	0,00
SU 36	Summe Auszahlungen aus der Finanzierungstätigkeit							0,00	0,00	0,00
SA4	Saldo (4) Geldfluss aus der Finanzierungstätigkeit (35 - 36)							0,00	0,00	0,00
SA5	Saldo (5) Geldfluss aus der voranschlagswirksamen Gebarung (Saldo 3 + Saldo 4)							71 514,65	32 200,00	39 314,65

		MVAG	MVAG	VCQU	Ergebnisrechnung			Finanzierungsrechnung		
		EH	FH		RA 2024	VA 2024	RA - VA	RA 2024	VA 2024	RA - VA
74	Sonstige Förderung der Land- und Forstwirtschaft									
742	Produktionsförderung									
742000	Produktionsförderung									
Operative Gebarung										
SU 21 / 31	Summe Erträge / Einzahlungen operative Gebarung				0,00	0,00	0,00	0,00	0,00	0,00
1/742000-778000	Ersatz künstl. Befruchtung	2234	44		960,00	1 800,00	-840,00			
SU 22 / 32	Summe Aufwendungen / Auszahlungen operative Gebarung				960,00	1 800,00	-840,00	0,00	0,00	0,00
SA 0 / SA 1	(0) Nettoergebnis (21 - 22) / (1) Geldfluss operative Gebarung (31 - 32)				-960,00	-1 800,00	840,00	0,00	0,00	0,00
SU 23	Summe Haushaltsrücklagen				0,00	0,00	0,00	0,00	0,00	0,00
SA00	Nettoergebnis nach Zuw./Entn. Haushaltsrücklagen (Saldo 0 +/- SU23)				-960,00	-1 800,00	840,00			
Investive Gebarung										
SU 33	Summe Einzahlungen investive Gebarung							0,00	0,00	0,00
1/742000-778000	Ersatz künstl. Befruchtung		3434	44				960,00	1 800,00	-840,00
SU 34	Summe Auszahlungen investive Gebarung							960,00	1 800,00	-840,00
SA2	Saldo (2) Geldfluss aus der Investiven Gebarung (33 - 34)							-960,00	-1 800,00	840,00
SA3	Saldo (3) Nettofinanzierungssaldo (Saldo 1 + Saldo 2)							-960,00	-1 800,00	840,00
Finanzierungstätigkeit										
SU 35	Summe Einzahlungen aus der Finanzierungstätigkeit							0,00	0,00	0,00
SU 36	Summe Auszahlungen aus der Finanzierungstätigkeit							0,00	0,00	0,00
SA4	Saldo (4) Geldfluss aus der Finanzierungstätigkeit (35 - 36)							0,00	0,00	0,00
SA5	Saldo (5) Geldfluss aus der voranschlagswirksamen Gebarung (Saldo 3 + Saldo 4)							-960,00	-1 800,00	840,00
77	Förderung des Tourismus									
770	Einrichtungen zur Förderung des Tourismus									
770000	Einrichtungen zur Förderung des Tourismus									
Operative Gebarung										
2/770000+829000	Sonstige Einnahmen (Wanderkarte)	2116	3116	18		100,00	-100,00		100,00	-100,00
SU 21 / 31	Summe Erträge / Einzahlungen operative Gebarung				0,00	100,00	-100,00	0,00	100,00	-100,00
SU 22 / 32	Summe Aufwendungen / Auszahlungen operative Gebarung				0,00	0,00	0,00	0,00	0,00	0,00
SA 0 / SA 1	(0) Nettoergebnis (21 - 22) / (1) Geldfluss operative Gebarung (31 - 32)				0,00	100,00	-100,00	0,00	100,00	-100,00
SU 23	Summe Haushaltsrücklagen				0,00	0,00	0,00	0,00	0,00	0,00
SA00	Nettoergebnis nach Zuw./Entn. Haushaltsrücklagen (Saldo 0 +/- SU23)				0,00	100,00	-100,00			
Investive Gebarung										
SU 33	Summe Einzahlungen investive Gebarung							0,00	0,00	0,00
SU 34	Summe Auszahlungen investive Gebarung							0,00	0,00	0,00
SA2	Saldo (2) Geldfluss aus der Investiven Gebarung (33 - 34)							0,00	0,00	0,00

		MVAG	MVAG	VCQU	Ergebnisrechnung			Finanzierungsrechnung		
		EH	FH		RA 2024	VA 2024	RA - VA	RA 2024	VA 2024	RA - VA
SA3	Saldo (3) Nettofinanzierungssaldo (Saldo 1 + Saldo 2)							0,00	100,00	-100,00
Finanzierungstätigkeit										
SU 35	Summe Einzahlungen aus der Finanzierungstätigkeit							0,00	0,00	0,00
SU 36	Summe Auszahlungen aus der Finanzierungstätigkeit							0,00	0,00	0,00
SA4	Saldo (4) Geldfluss aus der Finanzierungstätigkeit (35 – 36)							0,00	0,00	0,00
SA5	Saldo (5) Geldfluss aus der voranschlagswirksamen Gebarung (Saldo 3 + Saldo 4)							0,00	100,00	-100,00
771	Maßnahmen zur Förderung des Tourismus									
771000	Maßnahmen zur Förderung des Tourismus									
Operative Gebarung										
SU 21 / 31	Summe Erträge / Einzahlungen operative Gebarung				0,00	0,00	0,00	0,00	0,00	0,00
1/771000-457000	Prospekte	2221	3221	23		1 000,00	-1 000,00		1 000,00	-1 000,00
1/771000-729000	Sonstige Ausgaben	2225	3225	24	2 290,92	2 300,00	-9,08	2 290,92	2 300,00	-9,08
SU 22 / 32	Summe Aufwendungen / Auszahlungen operative Gebarung				2 290,92	3 300,00	-1 009,08	2 290,92	3 300,00	-1 009,08
SA 0 / SA 1	(0) Nettoergebnis (21 - 22) / (1) Geldfluss operative Gebarung (31 – 32)				-2 290,92	-3 300,00	1 009,08	-2 290,92	-3 300,00	1 009,08
SU 23	Summe Haushaltsrücklagen				0,00	0,00	0,00	0,00	0,00	0,00
SA00	Nettoergebnis nach Zuw./Entn. Haushaltsrücklagen (Saldo 0 +/- SU23)				-2 290,92	-3 300,00	1 009,08			
Investive Gebarung										
SU 33	Summe Einzahlungen investive Gebarung							0,00	0,00	0,00
SU 34	Summe Auszahlungen investive Gebarung							0,00	0,00	0,00
SA2	Saldo (2) Geldfluss aus der Investiven Gebarung (33 – 34)							0,00	0,00	0,00
SA3	Saldo (3) Nettofinanzierungssaldo (Saldo 1 + Saldo 2)							-2 290,92	-3 300,00	1 009,08
Finanzierungstätigkeit										
SU 35	Summe Einzahlungen aus der Finanzierungstätigkeit							0,00	0,00	0,00
SU 36	Summe Auszahlungen aus der Finanzierungstätigkeit							0,00	0,00	0,00
SA4	Saldo (4) Geldfluss aus der Finanzierungstätigkeit (35 – 36)							0,00	0,00	0,00
SA5	Saldo (5) Geldfluss aus der voranschlagswirksamen Gebarung (Saldo 3 + Saldo 4)							-2 290,92	-3 300,00	1 009,08
78	Förderung von Handel, Gewerbe und Industrie									
789	Sonstige Einrichtungen und Maßnahmen									
789000	Sonstige Einrichtungen und Maßnahmen									
Operative Gebarung										
SU 21 / 31	Summe Erträge / Einzahlungen operative Gebarung				0,00	0,00	0,00	0,00	0,00	0,00
1/789000-756000	Wirtschaftsförderung (Rückzahlung Kommunalst. Lehrlinge)	2233	3233	27	115 633,52	115 700,00	-66,48	115 633,52	115 700,00	-66,48
SU 22 / 32	Summe Aufwendungen / Auszahlungen operative Gebarung				115 633,52	115 700,00	-66,48	115 633,52	115 700,00	-66,48
SA 0 / SA 1	(0) Nettoergebnis (21 - 22) / (1) Geldfluss operative Gebarung (31 – 32)				-115 633,52	-115 700,00	66,48	-115 633,52	-115 700,00	66,48

	MVAG	MVAG VCQU	Ergebnisrechnung			Finanzierungsrechnung				
			EH	FH	RA 2024	VA 2024	RA - VA	RA 2024	VA 2024	RA - VA
SU 23		Summe Haushaltsrücklagen			0,00	0,00	0,00	0,00	0,00	0,00
SA00		Nettoergebnis nach Zuw./Entn. Haushaltsrücklagen (Saldo 0 +/- SU23)			-115 633,52	-115 700,00	66,48			
Investive Gebarung										
SU 33		Summe Einzahlungen investive Gebarung						0,00	0,00	0,00
SU 34		Summe Auszahlungen investive Gebarung						0,00	0,00	0,00
SA2		Saldo (2) Geldfluss aus der Investiven Gebarung (33 – 34)						0,00	0,00	0,00
SA3		Saldo (3) Nettofinanzierungssaldo (Saldo 1 + Saldo 2)						-115 633,52	-115 700,00	66,48
Finanzierungstätigkeit										
SU 35		Summe Einzahlungen aus der Finanzierungstätigkeit						0,00	0,00	0,00
SU 36		Summe Auszahlungen aus der Finanzierungstätigkeit						0,00	0,00	0,00
SA4		Saldo (4) Geldfluss aus der Finanzierungstätigkeit (35 – 36)						0,00	0,00	0,00
SA5		Saldo (5) Geldfluss aus der voranschlagswirksamen Gebarung (Saldo 3 + Saldo 4)						-115 633,52	-115 700,00	66,48

		MVAG	MVAG	VCQU	Ergebnisrechnung			Finanzierungsrechnung		
		EH	FH		RA 2024	VA 2024	RA - VA	RA 2024	VA 2024	RA - VA
8 Dienstleistungen										
81	Öffentliche Einrichtungen (soweit nicht dem Abschnitt 85 zuzuordnen)									
813	Müllbeseitigung									
813000	Müllbeseitigung									
Operative Gebarung										
2/813000+829000	Sonstige Einnahmen (Müll)	2116	3116	18	9 354,69	8 000,00	1 354,69	9 354,69	8 000,00	1 354,69
SU 21 / 31	Summe Erträge / Einzahlungen operative Gebarung				9 354,69	8 000,00	1 354,69	9 354,69	8 000,00	1 354,69
1/813000-729000	Sonstige Ausgaben	2225	3225	24	4 492,11	4 000,00	492,11	4 492,11	4 000,00	492,11
SU 22 / 32	Summe Aufwendungen / Auszahlungen operative Gebarung				4 492,11	4 000,00	492,11	4 492,11	4 000,00	492,11
SA 0 / SA 1	(0) Nettoergebnis (21 - 22) / (1) Geldfluss operative Gebarung (31 - 32)				4 862,58	4 000,00	862,58	4 862,58	4 000,00	862,58
SU 23	Summe Haushaltsrücklagen				0,00	0,00	0,00	0,00	0,00	0,00
SA00	Nettoergebnis nach Zuw./Entn. Haushaltsrücklagen (Saldo 0 +/- SU23)				4 862,58	4 000,00	862,58			
Investive Gebarung										
SU 33	Summe Einzahlungen investive Gebarung							0,00	0,00	0,00
SU 34	Summe Auszahlungen investive Gebarung							0,00	0,00	0,00
SA2	Saldo (2) Geldfluss aus der Investiven Gebarung (33 - 34)							0,00	0,00	0,00
SA3	Saldo (3) Nettofinanzierungssaldo (Saldo 1 + Saldo 2)							4 862,58	4 000,00	862,58
Finanzierungstätigkeit										
SU 35	Summe Einzahlungen aus der Finanzierungstätigkeit							0,00	0,00	0,00
SU 36	Summe Auszahlungen aus der Finanzierungstätigkeit							0,00	0,00	0,00
SA4	Saldo (4) Geldfluss aus der Finanzierungstätigkeit (35 - 36)							0,00	0,00	0,00
SA5	Saldo (5) Geldfluss aus der voranschlagswirksamen Gebarung (Saldo 3 + Saldo 4)							4 862,58	4 000,00	862,58
814	Straßenreinigung									
814000	Straßenreinigung									
Operative Gebarung										
SU 21 / 31	Summe Erträge / Einzahlungen operative Gebarung				0,00	0,00	0,00	0,00	0,00	0,00
1/814000-728100	Winterdienst	2225	3225	24	21 653,97	25 000,00	-3 346,03	21 653,97	25 000,00	-3 346,03
SU 22 / 32	Summe Aufwendungen / Auszahlungen operative Gebarung				21 653,97	25 000,00	-3 346,03	21 653,97	25 000,00	-3 346,03
SA 0 / SA 1	(0) Nettoergebnis (21 - 22) / (1) Geldfluss operative Gebarung (31 - 32)				-21 653,97	-25 000,00	3 346,03	-21 653,97	-25 000,00	3 346,03
SU 23	Summe Haushaltsrücklagen				0,00	0,00	0,00	0,00	0,00	0,00
SA00	Nettoergebnis nach Zuw./Entn. Haushaltsrücklagen (Saldo 0 +/- SU23)				-21 653,97	-25 000,00	3 346,03			
Investive Gebarung										
SU 33	Summe Einzahlungen investive Gebarung							0,00	0,00	0,00
SU 34	Summe Auszahlungen investive Gebarung							0,00	0,00	0,00
SA2	Saldo (2) Geldfluss aus der Investiven Gebarung (33 - 34)							0,00	0,00	0,00

		MVAG	MVAG	VCQU	Ergebnisrechnung			Finanzierungsrechnung		
		EH	FH		RA 2024	VA 2024	RA - VA	RA 2024	VA 2024	RA - VA
SA3	Saldo (3) Nettofinanzierungssaldo (Saldo 1 + Saldo 2)							-21 653,97	-25 000,00	3 346,03
Finanzierungstätigkeit										
SU 35	Summe Einzahlungen aus der Finanzierungstätigkeit							0,00	0,00	0,00
SU 36	Summe Auszahlungen aus der Finanzierungstätigkeit							0,00	0,00	0,00
SA4	Saldo (4) Geldfluss aus der Finanzierungstätigkeit (35 – 36)							0,00	0,00	0,00
SA5	Saldo (5) Geldfluss aus der voranschlagswirksamen Gebarung (Saldo 3 + Saldo 4)							-21 653,97	-25 000,00	3 346,03
815	Park- und Gartenanlagen, Kinderspielplätze									
815000	Park- und Gartenanlagen, Kinderspielplätze									
Operative Gebarung										
2/815000+813000	Erträge aus der Auflösung von Investitionszuschüssen (Kapitaltransfers)	2127			369,23	400,00	-30,77			
2/815000+829000	Sonstige Erträge	2116	3116		6 000,00	6 000,00		6 000,00	6 000,00	
SU 21 / 31	Summe Erträge / Einzahlungen operative Gebarung				6 369,23	6 400,00	-30,77	6 000,00	6 000,00	0,00
1/815000-613000	Instandhaltung von sonstigen Grundstückseinrichtungen	2224	3224	24	8 193,89	7 500,00	693,89	8 193,89	7 500,00	693,89
1/815000-680000	Planmäßige Abschreibung	2226			7 689,53	5 100,00	2 589,53			
SU 22 / 32	Summe Aufwendungen / Auszahlungen operative Gebarung				15 883,42	12 600,00	3 283,42	8 193,89	7 500,00	693,89
SA 0 / SA 1	(0) Nettoergebnis (21 - 22) / (1) Geldfluss operative Gebarung (31 – 32)				-9 514,19	-6 200,00	-3 314,19	-2 193,89	-1 500,00	-693,89
SU 23	Summe Haushaltsrücklagen				0,00	0,00	0,00	0,00	0,00	0,00
SA00	Nettoergebnis nach Zuw./Entn. Haushaltsrücklagen (Saldo 0 +/- SU23)				-9 514,19	-6 200,00	-3 314,19			
Investive Gebarung										
SU 33	Summe Einzahlungen investive Gebarung							0,00	0,00	0,00
1/815000-042000	Sonstige Einrichtungen		3415	2 41				18 664,00	17 800,00	864,00
SU 34	Summe Auszahlungen investive Gebarung							18 664,00	17 800,00	864,00
SA2	Saldo (2) Geldfluss aus der Investiven Gebarung (33 – 34)							-18 664,00	-17 800,00	-864,00
SA3	Saldo (3) Nettofinanzierungssaldo (Saldo 1 + Saldo 2)							-20 857,89	-19 300,00	-1 557,89
Finanzierungstätigkeit										
SU 35	Summe Einzahlungen aus der Finanzierungstätigkeit							0,00	0,00	0,00
SU 36	Summe Auszahlungen aus der Finanzierungstätigkeit							0,00	0,00	0,00
SA4	Saldo (4) Geldfluss aus der Finanzierungstätigkeit (35 – 36)							0,00	0,00	0,00
SA5	Saldo (5) Geldfluss aus der voranschlagswirksamen Gebarung (Saldo 3 + Saldo 4)							-20 857,89	-19 300,00	-1 557,89

		MVAG			Ergebnisrechnung			Finanzierungsrechnung		
		EH	FH	VCQU	RA 2024	VA 2024	RA - VA	RA 2024	VA 2024	RA - VA
816	Öffentliche Beleuchtung und öffentliche Uhren									
816000	Öffentliche Beleuchtung und öffentliche Uhren									
Operative Gebarung										
2/816000+813000	Erträge aus der Auflösung von Investitionszuschüssen (Kapitaltransfers)	2127			2 980,80		2 980,80			
SU 21 / 31	Summe Erträge / Einzahlungen operative Gebarung				2 980,80	0,00	2 980,80	0,00	0,00	0,00
1/816000-600000	Strom	2222	3222	24	90 298,03	92 000,00	-1 701,97	90 298,03	92 000,00	-1 701,97
1/816000-680000	Planmäßige Abschreibung	2226			58 617,67	53 200,00	5 417,67			
SU 22 / 32	Summe Aufwendungen / Auszahlungen operative Gebarung				148 915,70	145 200,00	3 715,70	90 298,03	92 000,00	-1 701,97
SA 0 / SA 1	(0) Nettoergebnis (21 - 22) / (1) Geldfluss operative Gebarung (31 - 32)				-145 934,90	-145 200,00	-734,90	-90 298,03	-92 000,00	1 701,97
6/816000+895001	Entnahmen von allgemeinen Haushaltsrücklagen	2301		1	96 289,44	88 000,00	8 289,44			
SU 23	Summe Haushaltsrücklagen				96 289,44	88 000,00	8 289,44	0,00	0,00	0,00
SA00	Nettoergebnis nach Zuw./Entn. Haushaltsrücklagen (Saldo 0 +/- SU23)				-49 645,46	-57 200,00	7 554,54			
Investive Gebarung										
6/816000+300000	Kapitaltransfers von Bund, Bundesfonds und Bundeskammern		3331	1				34 712,00	36 600,00	-1 888,00
6/816000+301000	Kapitaltransfers von Ländern, Landesfonds und Landeskammern		3331	1 33				20 000,00	26 500,00	-6 500,00
SU 33	Summe Einzahlungen investive Gebarung							54 712,00	63 100,00	-8 388,00
5/816000-005000	Anlagen zu Straßenbauten		3412	1 40				151 001,44	151 100,00	-98,56
SU 34	Summe Auszahlungen investive Gebarung							151 001,44	151 100,00	-98,56
SA2	Saldo (2) Geldfluss aus der Investiven Gebarung (33 - 34)							-96 289,44	-88 000,00	-8 289,44
SA3	Saldo (3) Nettofinanzierungssaldo (Saldo 1 + Saldo 2)							-186 587,47	-180 000,00	-6 587,47
Finanzierungstätigkeit										
SU 35	Summe Einzahlungen aus der Finanzierungstätigkeit							0,00	0,00	0,00
SU 36	Summe Auszahlungen aus der Finanzierungstätigkeit							0,00	0,00	0,00
SA4	Saldo (4) Geldfluss aus der Finanzierungstätigkeit (35 - 36)							0,00	0,00	0,00
SA5	Saldo (5) Geldfluss aus der voranschlagswirksamen Gebarung (Saldo 3 + Saldo 4)							-186 587,47	-180 000,00	-6 587,47
817	Friedhöfe (einschließlich Einsegnungshallen und Krematorien)									
817000	Friedhöfe (einschließlich Einsegnungshallen und Krematorien)									
Operative Gebarung										
2/817000+829000	Sonstige Einnahmen	2116	3116	18		400,00	-400,00		400,00	-400,00
2/817000+852000	Grabstellengebühren	2113	3113	12	3 836,00	3 000,00	836,00	3 640,00	3 000,00	640,00
2/817000+852100	Begräbnis-, Leichenkammergebühr	2113	3113	12	2 035,00	2 000,00	35,00	2 035,00	2 000,00	35,00
SU 21 / 31	Summe Erträge / Einzahlungen operative Gebarung				5 871,00	5 400,00	471,00	5 675,00	5 400,00	275,00
1/817000-600000	Strom	2222	3222	24	303,46	900,00	-596,54	303,46	900,00	-596,54
1/817000-610000	Instandhaltung Friedhofsgrund	2224	3224	24		100,00	-100,00		100,00	-100,00

		MVAG			Ergebnisrechnung			Finanzierungsrechnung		
		EH	FH	VCQU	RA 2024	VA 2024	RA - VA	RA 2024	VA 2024	RA - VA
1/817000-614000	Instandhaltung der Aufbahrungshallen o. Kapelle	2224	3224	24	348,00	1 000,00	-652,00	348,00	1 000,00	-652,00
1/817000-680000	Planmäßige Abschreibung	2226			2 737,42	2 700,00	37,42			
1/817000-710000	Steuern und Abgaben	2225	3225	24	553,80	1 000,00	-446,20	553,80	1 000,00	-446,20
1/817000-729000	Sonstige Ausgaben	2225	3225	24		200,00	-200,00		200,00	-200,00
SU 22 / 32	Summe Aufwendungen / Auszahlungen operative Gebarung				3 942,68	5 900,00	-1 957,32	1 205,26	3 200,00	-1 994,74
SA 0 / SA 1	(0) Nettoergebnis (21 - 22) / (1) Geldfluss operative Gebarung (31 - 32)				1 928,32	-500,00	2 428,32	4 469,74	2 200,00	2 269,74
SU 23	Summe Haushaltsrücklagen				0,00	0,00	0,00	0,00	0,00	0,00
SA00	Nettoergebnis nach Zuw./Entn. Haushaltsrücklagen (Saldo 0 +/- SU23)				1 928,32	-500,00	2 428,32			
Investive Gebarung										
SU 33	Summe Einzahlungen investive Gebarung							0,00	0,00	0,00
SU 34	Summe Auszahlungen investive Gebarung							0,00	0,00	0,00
SA2	Saldo (2) Geldfluss aus der Investiven Gebarung (33 - 34)							0,00	0,00	0,00
SA3	Saldo (3) Nettofinanzierungssaldo (Saldo 1 + Saldo 2)							4 469,74	2 200,00	2 269,74
Finanzierungstätigkeit										
SU 35	Summe Einzahlungen aus der Finanzierungstätigkeit							0,00	0,00	0,00
SU 36	Summe Auszahlungen aus der Finanzierungstätigkeit							0,00	0,00	0,00
SA4	Saldo (4) Geldfluss aus der Finanzierungstätigkeit (35 - 36)							0,00	0,00	0,00
SA5	Saldo (5) Geldfluss aus der voranschlagswirksamen Gebarung (Saldo 3 + Saldo 4)							4 469,74	2 200,00	2 269,74
82	Betriebsähnliche Einrichtungen und Betriebe									
820	Wirtschaftshöfe									
820000	Wirtschaftshöfe									
Operative Gebarung										
2/820000+816000	Verwaltungskostenersätze	2114	3114	13	48 305,33	40 100,00	8 205,33	48 305,33	40 100,00	8 205,33
2/820000+817000	Erträge aus der Auflösung von sonstigen Rückstellungen	2117			1 312,80		1 312,80			
2/820000+829000	Sonstige Einnahmen	2116	3116	18	775,42	2 000,00	-1 224,58	775,42	2 000,00	-1 224,58
6/820000+899000	Entnahmen aus Verrechnungsrücklagen zwischen operativer Gebarung und Projekten	2116		1	302,33	300,00	2,33			
SU 21 / 31	Summe Erträge / Einzahlungen operative Gebarung				50 695,88	42 400,00	8 295,88	49 080,75	42 100,00	6 980,75
1/820000-400000	Geringwertige Wirtschaftsgüter (GWG)	2221	3221	23	785,01	2 000,00	-1 214,99	785,01	2 000,00	-1 214,99
1/820000-402000	Werkzeug, Materialien	2221	3221	23	971,04	1 100,00	-128,96	971,04	1 100,00	-128,96
1/820000-452000	Treibstoff Fahrzeuge	2221	3221	23	3 586,58	4 000,00	-413,42	3 586,58	4 000,00	-413,42
1/820000-511000	Bezüge VB in handw. Verwendung	2211	3211	20	77 861,60	80 000,00	-2 138,40	77 861,60	80 000,00	-2 138,40
1/820000-580000	Dienstgeberbeiträge zum Ausgleichsfonds für Familienbeihilfen	2212	3212	20	2 869,78	2 900,00	-30,22	2 869,78	2 900,00	-30,22

		MVAG			Ergebnisrechnung			Finanzierungsrechnung		
		EH	FH	VCQU	RA 2024	VA 2024	RA - VA	RA 2024	VA 2024	RA - VA
1/820000-582000	DGB zum Ausgleichsfonds VB	2212	3212	20	16 586,64	16 700,00	-113,36	16 586,64	16 700,00	-113,36
1/820000-588000	Kommunalsteuer	2212	3212	20	2 326,82	2 200,00	126,82	2 326,82	2 200,00	126,82
1/820000-592000	Dotierung von Rückstellungen für Jubiläumsszuwendungen	2214				1 100,00	-1 100,00			
1/820000-600000	Strom	2222	3222	24	-5 513,70	3 000,00	-8 513,70	-5 513,70	3 000,00	-8 513,70
1/820000-614000	Bauhof-Instandhaltung	2224	3224	24	163,77	2 000,00	-1 836,23	163,77	2 000,00	-1 836,23
1/820000-617000	Instandhaltung der Fahrzeuge	2224	3224	24	4 040,68	3 500,00	540,68	4 040,68	3 500,00	540,68
1/820000-631000	Telekommunikationsdienste	2222	3222		267,58	300,00	-32,42	267,58	300,00	-32,42
1/820000-670000	Versicherungen	2222	3222	24	2 446,70	3 000,00	-553,30	2 446,70	3 000,00	-553,30
1/820000-680000	Planmäßige Abschreibung	2226			8 648,99	4 800,00	3 848,99			
1/820000-710000	Steuern und Abgaben	2225	3225	24	125,84	1 000,00	-874,16	125,84	1 000,00	-874,16
1/820000-724000	Reisegebühren	2225	3225	24		500,00	-500,00		500,00	-500,00
1/820000-729000	Sonstige Ausgaben	2225	3225	24	1 856,15	2 000,00	-143,85	1 856,15	2 000,00	-143,85
SU 22 / 32	Summe Aufwendungen / Auszahlungen operative Gebarung				117 023,48	130 100,00	-13 076,52	108 374,49	124 200,00	-15 825,51
SA 0 / SA 1	(0) Nettoergebnis (21 - 22) / (1) Geldfluss operative Gebarung (31 - 32)				-66 327,60	-87 700,00	21 372,40	-59 293,74	-82 100,00	22 806,26
SU 23	Summe Haushaltsrücklagen				0,00	0,00	0,00	0,00	0,00	0,00
SA00	Nettoergebnis nach Zuw./Entn. Haushaltsrücklagen (Saldo 0 +/- SU23)				-66 327,60	-87 700,00	21 372,40			
Investive Gebarung										
SU 33	Summe Einzahlungen investive Gebarung							0,00	0,00	0,00
5/820000-010000	Gebäude und Bauten		3413	1 40				302,33	300,00	2,33
1/820000-020000	Ankauf Maschinen		3414	2 41				29 434,35	33 000,00	-3 565,65
1/820000-030000	Werkzeuge und sonstige Erzeugungsmittel (Geräte)		3414	2 41					1 000,00	-1 000,00
SU 34	Summe Auszahlungen investive Gebarung							29 736,68	34 300,00	-4 563,32
SA2	Saldo (2) Geldfluss aus der Investiven Gebarung (33 - 34)							-29 736,68	-34 300,00	4 563,32
SA3	Saldo (3) Nettofinanzierungssaldo (Saldo 1 + Saldo 2)							-89 030,42	-116 400,00	27 369,58
Finanzierungstätigkeit										
SU 35	Summe Einzahlungen aus der Finanzierungstätigkeit							0,00	0,00	0,00
SU 36	Summe Auszahlungen aus der Finanzierungstätigkeit							0,00	0,00	0,00
SA4	Saldo (4) Geldfluss aus der Finanzierungstätigkeit (35 - 36)							0,00	0,00	0,00
SA5	Saldo (5) Geldfluss aus der voranschlagswirksamen Gebarung (Saldo 3 + Saldo 4)							-89 030,42	-116 400,00	27 369,58
821	Fuhrpark									
821000	Fuhrpark									
Operative Gebarung										
2/821000+861100	Zuschüsse des Landes	2121	3121	15	208,00	100,00	108,00	208,00	100,00	108,00
SU 21 / 31	Summe Erträge / Einzahlungen operative Gebarung				208,00	100,00	108,00	208,00	100,00	108,00
1/821000-452000	Treibstoff Kommunalgerät u. Traktor	2221	3221	23	2 779,50	2 000,00	779,50	2 779,50	2 000,00	779,50
1/821000-617000	Instandhaltung der Fahrzeuge	2224	3224	24	4 835,37	4 000,00	835,37	4 835,37	4 000,00	835,37

		MVAG MVAG VCQU			Ergebnisrechnung			Finanzierungsrechnung		
		EH	FH		RA 2024	VA 2024	RA - VA	RA 2024	VA 2024	RA - VA
1/821000-650000	Kreditzinsen	2241	3241	25	345,71	400,00	-54,29	345,71	400,00	-54,29
1/821000-680000	Planmäßige Abschreibung	2226			2 002,43	2 000,00	2,43			
SU 22 / 32	Summe Aufwendungen / Auszahlungen operative Gebarung				9 963,01	8 400,00	1 563,01	7 960,58	6 400,00	1 560,58
SA 0 / SA 1	(0) Nettoergebnis (21 - 22) / (1) Geldfluss operative Gebarung (31 - 32)				-9 755,01	-8 300,00	-1 455,01	-7 752,58	-6 300,00	-1 452,58
SU 23	Summe Haushaltsrücklagen				0,00	0,00	0,00	0,00	0,00	0,00
SA00	Nettoergebnis nach Zuw./Entn. Haushaltsrücklagen (Saldo 0 +/- SU23)				-9 755,01	-8 300,00	-1 455,01			
Investive Gebarung										
SU 33	Summe Einzahlungen investive Gebarung							0,00	0,00	0,00
SU 34	Summe Auszahlungen investive Gebarung							0,00	0,00	0,00
SA2	Saldo (2) Geldfluss aus der Investiven Gebarung (33 - 34)							0,00	0,00	0,00
SA3	Saldo (3) Nettofinanzierungssaldo (Saldo 1 + Saldo 2)							-7 752,58	-6 300,00	-1 452,58
Finanzierungstätigkeit										
SU 35	Summe Einzahlungen aus der Finanzierungstätigkeit							0,00	0,00	0,00
1/821000-346000	Tilgung von Bankdarlehen		3614	65				2 133,34	2 100,00	33,34
SU 36	Summe Auszahlungen aus der Finanzierungstätigkeit							2 133,34	2 100,00	33,34
SA4	Saldo (4) Geldfluss aus der Finanzierungstätigkeit (35 - 36)							-2 133,34	-2 100,00	-33,34
SA5	Saldo (5) Geldfluss aus der voranschlagswirksamen Gebarung (Saldo 3 + Saldo 4)							-9 885,92	-8 400,00	-1 485,92
827	Öffentliche Waagen									
827000	Öffentliche Waagen									
Operative Gebarung										
SU 21 / 31	Summe Erträge / Einzahlungen operative Gebarung				0,00	0,00	0,00	0,00	0,00	0,00
1/827000-600000	Strom	2222	3222	24	373,30	500,00	-126,70	373,30	500,00	-126,70
1/827000-619000	Instandhaltung der Brückenwaage	2224	3224	24		500,00	-500,00		500,00	-500,00
SU 22 / 32	Summe Aufwendungen / Auszahlungen operative Gebarung				373,30	1 000,00	-626,70	373,30	1 000,00	-626,70
SA 0 / SA 1	(0) Nettoergebnis (21 - 22) / (1) Geldfluss operative Gebarung (31 - 32)				-373,30	-1 000,00	626,70	-373,30	-1 000,00	626,70
SU 23	Summe Haushaltsrücklagen				0,00	0,00	0,00	0,00	0,00	0,00
SA00	Nettoergebnis nach Zuw./Entn. Haushaltsrücklagen (Saldo 0 +/- SU23)				-373,30	-1 000,00	626,70			
Investive Gebarung										
SU 33	Summe Einzahlungen investive Gebarung							0,00	0,00	0,00
SU 34	Summe Auszahlungen investive Gebarung							0,00	0,00	0,00
SA2	Saldo (2) Geldfluss aus der Investiven Gebarung (33 - 34)							0,00	0,00	0,00
SA3	Saldo (3) Nettofinanzierungssaldo (Saldo 1 + Saldo 2)							-373,30	-1 000,00	626,70
Finanzierungstätigkeit										
SU 35	Summe Einzahlungen aus der Finanzierungstätigkeit							0,00	0,00	0,00
SU 36	Summe Auszahlungen aus der Finanzierungstätigkeit							0,00	0,00	0,00
SA4	Saldo (4) Geldfluss aus der Finanzierungstätigkeit (35 - 36)							0,00	0,00	0,00

		MVAG			Ergebnisrechnung			Finanzierungsrechnung		
		EH	FH	VCQU	RA 2024	VA 2024	RA - VA	RA 2024	VA 2024	RA - VA
SA5	Saldo (5) Geldfluss aus der voranschlagswirksamen Gebarung (Saldo 3 + Saldo 4)							-373,30	-1 000,00	626,70
828	Sonstige Märkte									
828000	Sonstige Märkte									
Operative Gebarung										
2/828000+852000	Marktstandsgebühren	2113	3113	12		100,00	-100,00		100,00	-100,00
SU 21 / 31	Summe Erträge / Einzahlungen operative Gebarung				0,00	100,00	-100,00	0,00	100,00	-100,00
SU 22 / 32	Summe Aufwendungen / Auszahlungen operative Gebarung				0,00	0,00	0,00	0,00	0,00	0,00
SA 0 / SA 1	(0) Nettoergebnis (21 - 22) / (1) Geldfluss operative Gebarung (31 - 32)				0,00	100,00	-100,00	0,00	100,00	-100,00
SU 23	Summe Haushaltsrücklagen				0,00	0,00	0,00	0,00	0,00	0,00
SA00	Nettoergebnis nach Zuw./Entn. Haushaltsrücklagen (Saldo 0 +/- SU23)				0,00	100,00	-100,00			
Investive Gebarung										
SU 33	Summe Einzahlungen investive Gebarung							0,00	0,00	0,00
SU 34	Summe Auszahlungen investive Gebarung							0,00	0,00	0,00
SA2	Saldo (2) Geldfluss aus der Investiven Gebarung (33 - 34)							0,00	0,00	0,00
SA3	Saldo (3) Nettofinanzierungssaldo (Saldo 1 + Saldo 2)							0,00	100,00	-100,00
Finanzierungstätigkeit										
SU 35	Summe Einzahlungen aus der Finanzierungstätigkeit							0,00	0,00	0,00
SU 36	Summe Auszahlungen aus der Finanzierungstätigkeit							0,00	0,00	0,00
SA4	Saldo (4) Geldfluss aus der Finanzierungstätigkeit (35 - 36)							0,00	0,00	0,00
SA5	Saldo (5) Geldfluss aus der voranschlagswirksamen Gebarung (Saldo 3 + Saldo 4)							0,00	100,00	-100,00
83 Betriebsähnliche Einrichtungen und Betriebe (Fortsetzung)										
831	Freibäder									
831000	Freibäder									
Operative Gebarung										
2/831000+810000	Badebenutzungsgebühren	2114	3114	13	15 085,56	10 000,00	5 085,56	15 085,56	10 000,00	5 085,56
2/831000+811000	Miet- und Pachtertrag	2115	3115	14	550,00	600,00	-50,00	550,00	600,00	-50,00
2/831000+813000	Erträge aus der Auflösung von Investitionszuschüssen (Kapitaltransfers)	2127			247,42	200,00	47,42			
2/831000+829000	Sonstige Einnahmen	2116	3116	18	5 719,17	200,00	5 519,17	5 719,17	200,00	5 519,17
2/831000+861100	Zuschüsse des Landes	2121	3121	15	108,62	100,00	8,62	108,62	100,00	8,62
SU 21 / 31	Summe Erträge / Einzahlungen operative Gebarung				21 710,77	11 100,00	10 610,77	21 463,35	10 900,00	10 563,35
1/831000-400000	Geringwertige Anschaffungen	2221	3221	23	6 888,76	1 500,00	5 388,76	6 888,76	1 500,00	5 388,76
1/831000-454000	Reinigungsmittel	2221	3221	23	227,16	400,00	-172,84	227,16	400,00	-172,84
1/831000-455000	Chemische Mittel	2221	3221	23	4 064,00	4 000,00	64,00	4 064,00	4 000,00	64,00

		MVAG			Ergebnisrechnung			Finanzierungsrechnung		
		EH	FH	VCQU	RA 2024	VA 2024	RA - VA	RA 2024	VA 2024	RA - VA
1/831000-523000	Geldbezüge der nicht ganzjährig beschäftigten Arbeiter	2211	3211	20	19 531,80	19 600,00	-68,20	19 531,80	19 600,00	-68,20
1/831000-580000	Dienstgeberbeiträge zum Ausgleichsfonds für Familienbeihilfen	2212	3212	20	722,69	700,00	22,69	722,69	700,00	22,69
1/831000-582000	DBG zum Ausgleichsfonds f.FBH	2212	3212	20	3 432,55	3 500,00	-67,45	3 432,55	3 500,00	-67,45
1/831000-600000	Strom	2222	3222	24	6 279,70	6 500,00	-220,30	6 279,70	6 500,00	-220,30
1/831000-614000	Instandhaltung der Gebäude	2224	3224	24	8,33	1 000,00	-991,67	8,33	1 000,00	-991,67
1/831000-618000	Instandhaltung der Einrichtung	2224	3224	24	28,10	900,00	-871,90	28,10	900,00	-871,90
1/831000-619000	Instandhaltung der Sonderanlagen (Schwimmbecken)	2224	3224	24	1 435,45	3 000,00	-1 564,55	1 435,45	3 000,00	-1 564,55
1/831000-631000	Telekommunikationsdienste	2222	3222	24		100,00	-100,00		100,00	-100,00
1/831000-650000	Kreditzinsen	2241	3241	25	209,89	200,00	9,89	209,89	200,00	9,89
1/831000-670000	Versicherungen	2222	3222	24	1 193,27	2 000,00	-806,73	1 193,27	2 000,00	-806,73
1/831000-680000	Planmäßige Abschreibung	2226			1 329,76	1 200,00	129,76			
1/831000-710000	Öffentl. Abgaben	2225	3225	24	3 071,35	3 200,00	-128,65	3 071,35	3 200,00	-128,65
1/831000-720000	Verwaltungskostenersätze	2225	3225	24	19 137,74	18 800,00	337,74	19 137,74	18 800,00	337,74
1/831000-729000	Sonstige Ausgaben	2225	3225	24	2 741,97	1 000,00	1 741,97	2 741,97	1 000,00	1 741,97
SU 22 / 32	Summe Aufwendungen / Auszahlungen operative Gebarung				70 302,52	67 600,00	2 702,52	68 972,76	66 400,00	2 572,76
SA 0 / SA 1	(0) Nettoergebnis (21 - 22) / (1) Geldfluss operative Gebarung (31 - 32)				-48 591,75	-56 500,00	7 908,25	-47 509,41	-55 500,00	7 990,59
SU 23	Summe Haushaltsrücklagen				0,00	0,00	0,00	0,00	0,00	0,00
SA00	Nettoergebnis nach Zuw./Entn. Haushaltsrücklagen (Saldo 0 +/- SU23)				-48 591,75	-56 500,00	7 908,25			
Investive Gebarung										
SU 33	Summe Einzahlungen investive Gebarung							0,00	0,00	0,00
SU 34	Summe Auszahlungen investive Gebarung							0,00	0,00	0,00
SA2	Saldo (2) Geldfluss aus der Investiven Gebarung (33 - 34)							0,00	0,00	0,00
SA3	Saldo (3) Nettofinanzierungssaldo (Saldo 1 + Saldo 2)							-47 509,41	-55 500,00	7 990,59
Finanzierungstätigkeit										
SU 35	Summe Einzahlungen aus der Finanzierungstätigkeit							0,00	0,00	0,00
1/831000-346000	Tilgung von Bankdarlehen		3614	65				2 034,11	2 100,00	-65,89
SU 36	Summe Auszahlungen aus der Finanzierungstätigkeit							2 034,11	2 100,00	-65,89
SA4	Saldo (4) Geldfluss aus der Finanzierungstätigkeit (35 - 36)							-2 034,11	-2 100,00	65,89
SA5	Saldo (5) Geldfluss aus der voranschlagswirksamen Gebarung (Saldo 3 + Saldo 4)							-49 543,52	-57 600,00	8 056,48

		MVAG			Ergebnisrechnung			Finanzierungsrechnung		
		MVAG EH	MVAG FH	VCQU	RA 2024	VA 2024	RA - VA	RA 2024	VA 2024	RA - VA
84	Liegenschaften, Wohn- und Geschäftsgebäude									
840	Grundbesitz									
840000	Grundbesitz									
	Operative Gebarung									
2/840000+801000	Veräußerungen von Grundstücken und Grundstückseinrichtungen	2116		30	2 100,00	23 000,00	-20 900,00			
2/840000+811000	Erlöse aus Verpachtungen (Gemeindegrund)	2115	3115	14	8 720,35	9 000,00	-279,65	8 720,35	9 000,00	-279,65
2/840000+829000	Sonstige Einnahmen	2116	3116	18		100,00	-100,00		100,00	-100,00
SU 21 / 31	Summe Erträge / Einzahlungen operative Gebarung				10 820,35	32 100,00	-21 279,65	8 720,35	9 100,00	-379,65
1/840000-610000	Instandhaltung d. Grundstücke	2224	3224	24		200,00	-200,00		200,00	-200,00
1/840000-683000	Verluste aus dem Abgang von Sachanlagen und immateriellen Vermögenswerten	2226			952,00		952,00			
1/840000-710000	Steuern und Abgaben	2225	3225	24	1 685,50	2 500,00	-814,50	1 685,50	2 500,00	-814,50
SU 22 / 32	Summe Aufwendungen / Auszahlungen operative Gebarung				2 637,50	2 700,00	-62,50	1 685,50	2 700,00	-1 014,50
SA 0 / SA 1	(0) Nettoergebnis (21 - 22) / (1) Geldfluss operative Gebarung (31 - 32)				8 182,85	29 400,00	-21 217,15	7 034,85	6 400,00	634,85
SU 23	Summe Haushaltsrücklagen				0,00	0,00	0,00	0,00	0,00	0,00
SA00	Nettoergebnis nach Zuw./Entn. Haushaltsrücklagen (Saldo 0 +/- SU23)				8 182,85	29 400,00	-21 217,15			
	Investive Gebarung									
2/840000+801000	Veräußerungen von Grundstücken und Grundstückseinrichtungen		3312	30				2 100,00	23 000,00	-20 900,00
SU 33	Summe Einzahlungen investive Gebarung							2 100,00	23 000,00	-20 900,00
1/840000-001000	Grundankauf, Grundablöse Landesstra		3412	2 40				3 695,00	10 000,00	-6 305,00
SU 34	Summe Auszahlungen investive Gebarung							3 695,00	10 000,00	-6 305,00
SA2	Saldo (2) Geldfluss aus der Investiven Gebarung (33 - 34)							-1 595,00	13 000,00	-14 595,00
SA3	Saldo (3) Nettofinanzierungssaldo (Saldo 1 + Saldo 2)							5 439,85	19 400,00	-13 960,15
	Finanzierungstätigkeit									
SU 35	Summe Einzahlungen aus der Finanzierungstätigkeit							0,00	0,00	0,00
SU 36	Summe Auszahlungen aus der Finanzierungstätigkeit							0,00	0,00	0,00
SA4	Saldo (4) Geldfluss aus der Finanzierungstätigkeit (35 - 36)							0,00	0,00	0,00
SA5	Saldo (5) Geldfluss aus der voranschlagswirksamen Gebarung (Saldo 3 + Saldo 4)							5 439,85	19 400,00	-13 960,15
842	Waldbesitz (soweit nicht bei 866)									
842000	Waldbesitz (soweit nicht bei 866)									
	Operative Gebarung									
2/842000+810000	Erlöse aus Holzverkauf	2114	3114	13	1 547,88	8 900,00	-7 352,12	1 547,88	8 900,00	-7 352,12

		MVAG MVAG VCQU			Ergebnisrechnung			Finanzierungsrechnung		
		EH	FH		RA 2024	VA 2024	RA - VA	RA 2024	VA 2024	RA - VA
2/842000+829000	Sonstige Einnahmen	2116	3116	18		100,00	-100,00		100,00	-100,00
SU 21 / 31	Summe Erträge / Einzahlungen operative Gebarung				1 547,88	9 000,00	-7 452,12	1 547,88	9 000,00	-7 452,12
1/842000-610000	Pflege der Waldgrundstücke	2224	3224	24	10 812,95	12 500,00	-1 687,05	10 812,95	12 500,00	-1 687,05
SU 22 / 32	Summe Aufwendungen / Auszahlungen operative Gebarung				10 812,95	12 500,00	-1 687,05	10 812,95	12 500,00	-1 687,05
SA 0 / SA 1	(0) Nettoergebnis (21 - 22) / (1) Geldfluss operative Gebarung (31 - 32)				-9 265,07	-3 500,00	-5 765,07	-9 265,07	-3 500,00	-5 765,07
SU 23	Summe Haushaltsrücklagen				0,00	0,00	0,00	0,00	0,00	0,00
SA00	Nettoergebnis nach Zuw./Entn. Haushaltsrücklagen (Saldo 0 +/- SU23)				-9 265,07	-3 500,00	-5 765,07			
Investive Gebarung										
SU 33	Summe Einzahlungen investive Gebarung							0,00	0,00	0,00
SU 34	Summe Auszahlungen investive Gebarung							0,00	0,00	0,00
SA2	Saldo (2) Geldfluss aus der Investiven Gebarung (33 - 34)							0,00	0,00	0,00
SA3	Saldo (3) Nettofinanzierungssaldo (Saldo 1 + Saldo 2)							-9 265,07	-3 500,00	-5 765,07
Finanzierungstätigkeit										
SU 35	Summe Einzahlungen aus der Finanzierungstätigkeit							0,00	0,00	0,00
SU 36	Summe Auszahlungen aus der Finanzierungstätigkeit							0,00	0,00	0,00
SA4	Saldo (4) Geldfluss aus der Finanzierungstätigkeit (35 - 36)							0,00	0,00	0,00
SA5	Saldo (5) Geldfluss aus der voranschlagswirksamen Gebarung (Saldo 3 + Saldo 4)							-9 265,07	-3 500,00	-5 765,07
846	Wohn- und Geschäftsgebäude (soweit nicht bei 853)									
846000	Wohn- und Geschäftsgebäude (soweit nicht bei 853)									
Operative Gebarung										
2/846000+811000	Mieten und Betriebskostenersätze	2115	3115	14	1 992,60	1 800,00	192,60	1 992,60	1 800,00	192,60
2/846000+811100	Mieten und Betriebskosten 20 %	2115	3115	14	4 807,77	4 500,00	307,77	4 807,77	4 500,00	307,77
2/846000+813000	Erträge aus der Auflösung von Investitionszuschüssen (Kapitaltransfers)	2127			326,73	300,00	26,73			
2/846000+829000	Sonstige Einnahmen	2116	3116	18		300,00	-300,00		300,00	-300,00
2/846000+861100	Zuschüsse des Landes	2121	3121	15	250,00	100,00	150,00	250,00	100,00	150,00
SU 21 / 31	Summe Erträge / Einzahlungen operative Gebarung				7 377,10	7 000,00	377,10	7 050,37	6 700,00	350,37
1/846000-451000	Beheizung	2221	3221	23	1 260,71	3 000,00	-1 739,29	1 260,71	3 000,00	-1 739,29
1/846000-600000	Strom	2222	3222	24	10 195,90	16 000,00	-5 804,10	10 195,90	16 000,00	-5 804,10
1/846000-614000	Instandhaltung der Wohn- und Geschäftsgebäude	2224	3224	24	13 037,90	20 100,00	-7 062,10	13 037,90	20 100,00	-7 062,10
1/846000-650000	Kreditzinsen	2241	3241	25	14 581,86	14 700,00	-118,14	14 581,86	14 700,00	-118,14
1/846000-670000	Versicherungen	2222	3222	24	6 280,32	8 000,00	-1 719,68	6 280,32	8 000,00	-1 719,68
1/846000-680000	Planmäßige Abschreibung	2226			27 700,93	27 700,00	0,93			
1/846000-710000	Öffentl. Abgaben	2225	3225	24	5 621,61	5 000,00	621,61	5 621,61	5 000,00	621,61
1/846000-729000	Sonstige Ausgaben	2225	3225	24	28,99	600,00	-571,01	28,99	600,00	-571,01
SU 22 / 32	Summe Aufwendungen / Auszahlungen operative Gebarung				78 708,22	95 100,00	-16 391,78	51 007,29	67 400,00	-16 392,71
SA 0 / SA 1	(0) Nettoergebnis (21 - 22) / (1) Geldfluss operative Gebarung (31 - 32)				-71 331,12	-88 100,00	16 768,88	-43 956,92	-60 700,00	16 743,08

		MVAG MVAG VCQU			Ergebnisrechnung			Finanzierungsrechnung		
		EH	FH		RA 2024	VA 2024	RA - VA	RA 2024	VA 2024	RA - VA
SU 23	Summe Haushaltsrücklagen				0,00	0,00	0,00	0,00	0,00	0,00
SA00	Nettoergebnis nach Zuw./Entn. Haushaltsrücklagen (Saldo 0 +/- SU23)				-71 331,12	-88 100,00	16 768,88			
Investive Gebarung										
2/846000+301000	Kapitaltransfers von Ländern, Landesfonds und Landeskammern		3331	33				1 150,00	1 200,00	-50,00
SU 33	Summe Einzahlungen investive Gebarung							1 150,00	1 200,00	-50,00
SU 34	Summe Auszahlungen investive Gebarung							0,00	0,00	0,00
SA2	Saldo (2) Geldfluss aus der Investiven Gebarung (33 – 34)							1 150,00	1 200,00	-50,00
SA3	Saldo (3) Nettofinanzierungssaldo (Saldo 1 + Saldo 2)							-42 806,92	-59 500,00	16 693,08
Finanzierungstätigkeit										
SU 35	Summe Einzahlungen aus der Finanzierungstätigkeit							0,00	0,00	0,00
1/846000-346000	Tilgung von Bankdarlehen		3614	65				30 890,00	30 900,00	-10,00
SU 36	Summe Auszahlungen aus der Finanzierungstätigkeit							30 890,00	30 900,00	-10,00
SA4	Saldo (4) Geldfluss aus der Finanzierungstätigkeit (35 – 36)							-30 890,00	-30 900,00	10,00
SA5	Saldo (5) Geldfluss aus der voranschlagswirksamen Gebarung (Saldo 3 + Saldo 4)							-73 696,92	-90 400,00	16 703,08
846010 Gemeindegasthaus										
Operative Gebarung										
2/846010+811000	Miet- und Pachtertrag	2115	3115	14	6 000,00	6 000,00		6 000,00	6 000,00	
SU 21 / 31	Summe Erträge / Einzahlungen operative Gebarung				6 000,00	6 000,00	0,00	6 000,00	6 000,00	0,00
1/846010-451000	Beheizung (Fernwärme Fixkosten)	2221	3221	23	4 126,60	4 400,00	-273,40	4 126,60	4 400,00	-273,40
1/846010-614000	Instandhaltung des Gebäudes	2224	3224	24	5 709,61	3 000,00	2 709,61	5 709,61	3 000,00	2 709,61
1/846010-618000	Instandhaltung der Einrichtung	2224	3224	24	1 467,89	3 800,00	-2 332,11	1 467,89	3 800,00	-2 332,11
1/846010-631000	Telekommunikationsdienste	2222	3222		250,00	300,00	-50,00	250,00	300,00	-50,00
1/846010-670000	Versicherungen	2222	3222	24	6 045,60	6 400,00	-354,40	6 045,60	6 400,00	-354,40
1/846010-680000	Planmäßige Abschreibung	2226			472,96	500,00	-27,04			
1/846010-710000	Öffentl. Abgaben	2225	3225	24	762,36	1 000,00	-237,64	762,36	1 000,00	-237,64
SU 22 / 32	Summe Aufwendungen / Auszahlungen operative Gebarung				18 835,02	19 400,00	-564,98	18 362,06	18 900,00	-537,94
SA 0 / SA 1	(0) Nettoergebnis (21 - 22) / (1) Geldfluss operative Gebarung (31 – 32)				-12 835,02	-13 400,00	564,98	-12 362,06	-12 900,00	537,94
SU 23	Summe Haushaltsrücklagen				0,00	0,00	0,00	0,00	0,00	0,00
SA00	Nettoergebnis nach Zuw./Entn. Haushaltsrücklagen (Saldo 0 +/- SU23)				-12 835,02	-13 400,00	564,98			
Investive Gebarung										
SU 33	Summe Einzahlungen investive Gebarung							0,00	0,00	0,00
SU 34	Summe Auszahlungen investive Gebarung							0,00	0,00	0,00
SA2	Saldo (2) Geldfluss aus der Investiven Gebarung (33 – 34)							0,00	0,00	0,00
SA3	Saldo (3) Nettofinanzierungssaldo (Saldo 1 + Saldo 2)							-12 362,06	-12 900,00	537,94
Finanzierungstätigkeit										
SU 35	Summe Einzahlungen aus der Finanzierungstätigkeit							0,00	0,00	0,00

		MVAG MVAG VCQU			Ergebnisrechnung			Finanzierungsrechnung		
		EH	FH		RA 2024	VA 2024	RA - VA	RA 2024	VA 2024	RA - VA
SU 36	Summe Auszahlungen aus der Finanzierungstätigkeit							0,00	0,00	0,00
SA4	Saldo (4) Geldfluss aus der Finanzierungstätigkeit (35 – 36)							0,00	0,00	0,00
SA5	Saldo (5) Geldfluss aus der voranschlagswirksamen Gebarung (Saldo 3 + Saldo 4)							-12 362,06	-12 900,00	537,94
85	Betriebe mit marktbestimmter Tätigkeit									
850	Betriebe der Wasserversorgung									
850000	Betriebe der Wasserversorgung									
Operative Gebarung										
2/850000+813000	Erträge aus der Auflösung von Investitionszuschüssen (Kapitaltransfers)		2127		23 560,97	13 100,00	10 460,97			
SU 21 / 31	Summe Erträge / Einzahlungen operative Gebarung				23 560,97	13 100,00	10 460,97	0,00	0,00	0,00
1/850000-680000	Planmäßige Abschreibung		2226		48 991,89	24 900,00	24 091,89			
SU 22 / 32	Summe Aufwendungen / Auszahlungen operative Gebarung				48 991,89	24 900,00	24 091,89	0,00	0,00	0,00
SA 0 / SA 1	(0) Nettoergebnis (21 - 22) / (1) Geldfluss operative Gebarung (31 – 32)				-25 430,92	-11 800,00	-13 630,92	0,00	0,00	0,00
SU 23	Summe Haushaltsrücklagen				0,00	0,00	0,00	0,00	0,00	0,00
SA00	Nettoergebnis nach Zuw./Entn. Haushaltsrücklagen (Saldo 0 +/- SU23)				-25 430,92	-11 800,00	-13 630,92			
Investive Gebarung										
2/850000+300000	KPC Barwert Wasser		3331	33				6 792,45	3 200,00	3 592,45
6/850000+301000	Kapitaltransfers von Ländern, Landesfonds und Landeskammern		3331	1 33				81 000,00		81 000,00
SU 33	Summe Einzahlungen investive Gebarung							87 792,45	3 200,00	84 592,45
5/850000-004010	Wasser- und Abwasserbauten und -anlagen/ KG Nonnersdorf, Sallapulka		3412	1 40				142 547,13	150 000,00	-7 452,87
SU 34	Summe Auszahlungen investive Gebarung							142 547,13	150 000,00	-7 452,87
SA2	Saldo (2) Geldfluss aus der Investiven Gebarung (33 – 34)							-54 754,68	-146 800,00	92 045,32
SA3	Saldo (3) Nettofinanzierungssaldo (Saldo 1 + Saldo 2)							-54 754,68	-146 800,00	92 045,32
Finanzierungstätigkeit										
SU 35	Summe Einzahlungen aus der Finanzierungstätigkeit							0,00	0,00	0,00
SU 36	Summe Auszahlungen aus der Finanzierungstätigkeit							0,00	0,00	0,00
SA4	Saldo (4) Geldfluss aus der Finanzierungstätigkeit (35 – 36)							0,00	0,00	0,00
SA5	Saldo (5) Geldfluss aus der voranschlagswirksamen Gebarung (Saldo 3 + Saldo 4)							-54 754,68	-146 800,00	92 045,32
850010	Wasserversorgung Weitersfeld, Oberfladnitz, Prutzendorf									
Operative Gebarung										
2/850010+829000	Sonstige Einnahmen	2116	3116	18	70,00	300,00	-230,00	70,00	300,00	-230,00
2/850010+852101	Bereitstellungsgebühr WEITERSFELD	2113	3113	12	24 790,50	21 200,00	3 590,50	24 727,50	21 200,00	3 527,50
2/850010+852105	Bereitstellungsgebühr OBERFLADNITZ	2113	3113	12	1 890,00	2 500,00	-610,00	1 863,00	2 500,00	-637,00
2/850010+852108	Bereitstellungsgebühr PRUTZENDORF	2113	3113	12	1 953,00	1 700,00	253,00	1 881,32	1 700,00	181,32

		MVAG MVAG VCQU			Ergebnisrechnung			Finanzierungsrechnung		
		EH	FH		RA 2024	VA 2024	RA - VA	RA 2024	VA 2024	RA - VA
2/850010+852201	Wasserbezugsgebühr WEITERSFELD	2113	3113	12	79 443,04	68 400,00	11 043,04	78 041,96	68 400,00	9 641,96
2/850010+852205	Wasserbezugsgebühr OBERFLADNITZ	2113	3113	12	4 514,40	5 000,00	-485,60	4 294,02	5 000,00	-705,98
2/850010+852208	Wasserbezugsgebühr PRUTZENDORF	2113	3113	12	5 014,91	5 200,00	-185,09	4 676,19	5 200,00	-523,81
SU 21 / 31	Summe Erträge / Einzahlungen operative Gebarung				117 675,85	104 300,00	13 375,85	115 553,99	104 300,00	11 253,99
1/850010-400000	Geringwertige Anschaffungen	2221	3221	23	15 780,09	7 500,00	8 280,09	15 780,09	7 500,00	8 280,09
1/850010-413000	Wasserankauf (Hardegg)	2221	3221	23	86 529,12	70 000,00	16 529,12	86 529,12	70 000,00	16 529,12
1/850010-600000	Strom (Drucksteigerung)	2222	3222	24	1 293,85	3 000,00	-1 706,15	1 293,85	3 000,00	-1 706,15
1/850010-619000	Instandhaltung der Sonderanlagen (Speicher)	2224	3224	24	47 857,58	50 000,00	-2 142,42	47 857,58	50 000,00	-2 142,42
1/850010-650000	Kreditzinsen	2241	3241	25	6 124,70	6 300,00	-175,30	6 124,70	6 300,00	-175,30
1/850010-650100	Spesen Darlehen	2241	3241	25		100,00	-100,00		100,00	-100,00
1/850010-680000	Planmäßige Abschreibung	2226			173,78		173,78			
1/850010-710000	Öffentliche Abgaben	2225	3225	24	4 688,55	5 000,00	-311,45	4 688,55	5 000,00	-311,45
1/850010-720000	Verwaltungskostenersätze	2225	3225	24	10 495,20	12 000,00	-1 504,80	10 495,20	12 000,00	-1 504,80
1/850010-729000	Sonstige Ausgaben	2225	3225	24	919,72	2 000,00	-1 080,28	919,72	2 000,00	-1 080,28
SU 22 / 32	Summe Aufwendungen / Auszahlungen operative Gebarung				173 862,59	155 900,00	17 962,59	173 688,81	155 900,00	17 788,81
SA 0 / SA 1	(0) Nettoergebnis (21 - 22) / (1) Geldfluss operative Gebarung (31 - 32)				-56 186,74	-51 600,00	-4 586,74	-58 134,82	-51 600,00	-6 534,82
SU 23	Summe Haushaltsrücklagen				0,00	0,00	0,00	0,00	0,00	0,00
SA00	Nettoergebnis nach Zuw./Entn. Haushaltsrücklagen (Saldo 0 +/- SU23)				-56 186,74	-51 600,00	-4 586,74			
Investive Gebarung										
2/850010+307010	Wasseranschluss-, Ergänzungsabgabe WEITERSFELD		3334	34				5 895,47		5 895,47
2/850010+307080	Wasseranschluss-, Ergänzungsabgabe PRUTZENDORF		3334	34				2 278,85		2 278,85
SU 33	Summe Einzahlungen investive Gebarung							8 174,32	0,00	8 174,32
1/850010-004000	Wasser- und Abwasserbauten und -anlagen		3412	2 40				6 189,90	6 200,00	-10,10
1/850010-042000	Betriebsausstattung (Wasserzähler)		3415	2 41				2 085,30	2 100,00	-14,70
SU 34	Summe Auszahlungen investive Gebarung							8 275,20	8 300,00	-24,80
SA2	Saldo (2) Geldfluss aus der Investiven Gebarung (33 - 34)							-100,88	-8 300,00	8 199,12
SA3	Saldo (3) Nettofinanzierungssaldo (Saldo 1 + Saldo 2)							-58 235,70	-59 900,00	1 664,30
Finanzierungstätigkeit										
SU 35	Summe Einzahlungen aus der Finanzierungstätigkeit							0,00	0,00	0,00
1/850010-346000	Tilgung von Bankdarlehen		3614	65				8 000,00	8 000,00	
SU 36	Summe Auszahlungen aus der Finanzierungstätigkeit							8 000,00	8 000,00	0,00
SA4	Saldo (4) Geldfluss aus der Finanzierungstätigkeit (35 - 36)							-8 000,00	-8 000,00	0,00
SA5	Saldo (5) Geldfluss aus der voranschlagswirksamen Gebarung (Saldo 3 + Saldo 4)							-66 235,70	-67 900,00	1 664,30

		MVAG	MVAG	VCQU	Ergebnisrechnung			Finanzierungsrechnung		
		EH	FH		RA 2024	VA 2024	RA - VA	RA 2024	VA 2024	RA - VA
850020	Wasserversorgung Fronsburg									
Operative Gebarung										
2/850020+813000	Erträge aus der Auflösung von Investitionszuschüssen (Kapitaltransfers)	2127			1 490,67		1 490,67			
SU 21 / 31	Summe Erträge / Einzahlungen operative Gebarung				1 490,67	0,00	1 490,67	0,00	0,00	0,00
1/850020-650000	Zinsen für Finanzschulden in Euro	2241	3241		6 122,60	4 400,00	1 722,60	6 122,60	4 400,00	1 722,60
1/850020-680000	Planmäßige Abschreibung	2226			10 563,14		10 563,14			
SU 22 / 32	Summe Aufwendungen / Auszahlungen operative Gebarung				16 685,74	4 400,00	12 285,74	6 122,60	4 400,00	1 722,60
SA 0 / SA 1	(0) Nettoergebnis (21 - 22) / (1) Geldfluss operative Gebarung (31 - 32)				-15 195,07	-4 400,00	-10 795,07	-6 122,60	-4 400,00	-1 722,60
SU 23	Summe Haushaltsrücklagen				0,00	0,00	0,00	0,00	0,00	0,00
SA00	Nettoergebnis nach Zuw./Entn. Haushaltsrücklagen (Saldo 0 +/- SU23)				-15 195,07	-4 400,00	-10 795,07			
Investive Gebarung										
6/850020+307020	Wasseranschluss-, Ergänzungsabgabe FRONSBURG		3334	1				90 932,54	104 000,00	-13 067,46
SU 33	Summe Einzahlungen investive Gebarung							90 932,54	104 000,00	-13 067,46
5/850020-004000	Wasser- und Abwasserbauten und -anlagen/KG Fronsburg		3412	1				697 166,96	950 000,00	-252 833,04
SU 34	Summe Auszahlungen investive Gebarung							697 166,96	950 000,00	-252 833,04
SA2	Saldo (2) Geldfluss aus der Investiven Gebarung (33 - 34)							-606 234,42	-846 000,00	239 765,58
SA3	Saldo (3) Nettofinanzierungssaldo (Saldo 1 + Saldo 2)							-612 357,02	-850 400,00	238 042,98
Finanzierungstätigkeit										
6/850020+346000	Investitionsdarlehen von Finanzunternehmen		3514	1				1 176 000,00	846 000,00	330 000,00
SU 35	Summe Einzahlungen aus der Finanzierungstätigkeit							1 176 000,00	846 000,00	330 000,00
1/850020-346000	Investitionsdarlehen von Finanzunternehmen		3614						24 000,00	-24 000,00
SU 36	Summe Auszahlungen aus der Finanzierungstätigkeit							0,00	24 000,00	-24 000,00
SA4	Saldo (4) Geldfluss aus der Finanzierungstätigkeit (35 - 36)							1 176 000,00	822 000,00	354 000,00
SA5	Saldo (5) Geldfluss aus der voranschlagswirksamen Gebarung (Saldo 3 + Saldo 4)							563 642,98	-28 400,00	592 042,98
850040	Wasserversorgung Nonnersdorf/Sallapulka									
Operative Gebarung										
2/850040+852010	Bereitstellungsgebühr NONNERSDORF	2113	3113	12	1 267,50	2 500,00	-1 232,50	1 267,50	2 500,00	-1 232,50
2/850040+852050	Bereitstellungsgebühr SALLAPULKA	2113	3113	12	2 722,50	4 000,00	-1 277,50	2 700,00	4 000,00	-1 300,00
2/850040+852201	Wasserbezugsgebühr NONNERSDORF	2113	3113	12	310,00	1 000,00	-690,00	310,00	1 000,00	-690,00
2/850040+852205	Wasserbezugsgebühr SALLAPULKA	2113	3113	12	731,25	2 000,00	-1 268,75	731,25	2 000,00	-1 268,75
2/850040+860000	Transfers von Bund, Bundesfonds und Bundeskammern (Zinszuschuss)	2121	3121	15	162,66		162,66	162,66		162,66
SU 21 / 31	Summe Erträge / Einzahlungen operative Gebarung				5 193,91	9 500,00	-4 306,09	5 171,41	9 500,00	-4 328,59

		MVAG MVAG VCQU			Ergebnisrechnung			Finanzierungsrechnung		
		EH	FH		RA 2024	VA 2024	RA - VA	RA 2024	VA 2024	RA - VA
1/850040-413000	Wasserankauf (EVN)	2221	3221	23	4 088,95	8 000,00	-3 911,05	4 088,95	8 000,00	-3 911,05
1/850040-619000	Instandhaltung von Sonderanlagen	2224	3224		193,70	300,00	-106,30	193,70	300,00	-106,30
1/850040-650000	Zinsen für Finanzschulden in Euro	2241	3241	25	25 170,66	25 200,00	-29,34	25 170,66	25 200,00	-29,34
1/850040-710000	Öffentliche Abgaben, ohne Gebühren gemäß FAG	2225	3225		776,25		776,25	776,25		776,25
1/850040-720000	Verwaltungskostensätze	2225	3225	24	1 351,11	1 500,00	-148,89	1 351,11	1 500,00	-148,89
SU 22 / 32	Summe Aufwendungen / Auszahlungen operative Gebarung				31 580,67	35 000,00	-3 419,33	31 580,67	35 000,00	-3 419,33
SA 0 / SA 1	(0) Nettoergebnis (21 - 22) / (1) Geldfluss operative Gebarung (31 - 32)				-26 386,76	-25 500,00	-886,76	-26 409,26	-25 500,00	-909,26
SU 23	Summe Haushaltsrücklagen				0,00	0,00	0,00	0,00	0,00	0,00
SA00	Nettoergebnis nach Zuw./Entn. Haushaltsrücklagen (Saldo 0 +/- SU23)				-26 386,76	-25 500,00	-886,76			
Investive Gebarung										
6/850040+307010	Wasseranschluss-, Ergänzungsabgabe NONNERSDORF		3334	1 34				2 110,12	2 100,00	10,12
6/850040+307050	Wasseranschluss-, Ergänzungsabgabe SALLAPULKA		3334	1 34				3 909,04	3 900,00	9,04
SU 33	Summe Einzahlungen investive Gebarung							6 019,16	6 000,00	19,16
1/850040-042000	Betriebsausstattung (Wasserzähler)		3415	2 41					1 000,00	-1 000,00
SU 34	Summe Auszahlungen investive Gebarung							0,00	1 000,00	-1 000,00
SA2	Saldo (2) Geldfluss aus der Investiven Gebarung (33 - 34)							6 019,16	5 000,00	1 019,16
SA3	Saldo (3) Nettofinanzierungssaldo (Saldo 1 + Saldo 2)							-20 390,10	-20 500,00	109,90
Finanzierungstätigkeit										
SU 35	Summe Einzahlungen aus der Finanzierungstätigkeit							0,00	0,00	0,00
1/850040-346000	Investitionsdarlehen von Finanzunternehmen		3614	65				24 000,00	24 000,00	
SU 36	Summe Auszahlungen aus der Finanzierungstätigkeit							24 000,00	24 000,00	0,00
SA4	Saldo (4) Geldfluss aus der Finanzierungstätigkeit (35 - 36)							-24 000,00	-24 000,00	0,00
SA5	Saldo (5) Geldfluss aus der voranschlagswirksamen Gebarung (Saldo 3 + Saldo 4)							-44 390,10	-44 500,00	109,90
850070	Wasserversorgung Ober- und Untermixnitz									
Operative Gebarung										
2/850070+813000	Erträge aus der Auflösung von Investitionszuschüssen (Kapitaltransfers)		2127		2 959,78			2 959,78		
SU 21 / 31	Summe Erträge / Einzahlungen operative Gebarung				2 959,78	0,00	2 959,78	0,00	0,00	0,00
1/850070-680000	Planmäßige Abschreibung		2226		1 854,15			1 854,15		
SU 22 / 32	Summe Aufwendungen / Auszahlungen operative Gebarung				1 854,15	0,00	1 854,15	0,00	0,00	0,00
SA 0 / SA 1	(0) Nettoergebnis (21 - 22) / (1) Geldfluss operative Gebarung (31 - 32)				1 105,63	0,00	1 105,63	0,00	0,00	0,00
SU 23	Summe Haushaltsrücklagen				0,00	0,00	0,00	0,00	0,00	0,00
SA00	Nettoergebnis nach Zuw./Entn. Haushaltsrücklagen (Saldo 0 +/- SU23)				1 105,63	0,00	1 105,63			

		MVAG			Ergebnisrechnung			Finanzierungsrechnung		
		MVAG EH	MVAG FH	VCQU	RA 2024	VA 2024	RA - VA	RA 2024	VA 2024	RA - VA
Investive Gebarung										
6/850070+307070	Wasseranschluss-, Ergänzungsabgabe OBERMIXNITZ		3334	1				11 661,23		11 661,23
6/850070+307120	Wasseranschluss-, Ergänzungsabgabe UNTERMIXNITZ		3334	1				9 898,45		9 898,45
SU 33	Summe Einzahlungen investive Gebarung							21 559,68	0,00	21 559,68
5/850070-004000	Wasser- und Abwasserbauten und -anlagen		3412	1				122 374,13	1 000 000,00	-877 625,87
SU 34	Summe Auszahlungen investive Gebarung							122 374,13	1 000 000,00	-877 625,87
SA2	Saldo (2) Geldfluss aus der Investiven Gebarung (33 – 34)							-100 814,45	-1 000 000,00	899 185,55
SA3	Saldo (3) Nettofinanzierungssaldo (Saldo 1 + Saldo 2)							-100 814,45	-1 000 000,00	899 185,55
Finanzierungstätigkeit										
6/850070+346000	Investitionsdarlehen von Finanzunternehmen		3514	1				200 000,00	1 000 000,00	-800 000,00
SU 35	Summe Einzahlungen aus der Finanzierungstätigkeit							200 000,00	1 000 000,00	-800 000,00
SU 36	Summe Auszahlungen aus der Finanzierungstätigkeit							0,00	0,00	0,00
SA4	Saldo (4) Geldfluss aus der Finanzierungstätigkeit (35 – 36)							200 000,00	1 000 000,00	-800 000,00
SA5	Saldo (5) Geldfluss aus der voranschlagswirksamen Gebarung (Saldo 3 + Saldo 4)							99 185,55	0,00	99 185,55
850090	Wasserversorgung Rassingdorf, Starrein									
Operative Gebarung										
2/850090+829000	Sonstige Einnahmen	2116	3116	18		300,00	-300,00		300,00	-300,00
2/850090+852109	Bereitstellungsgebühr RASSINGDORF	2113	3113	12	2 520,00	2 600,00	-80,00	2 695,50	2 600,00	95,50
2/850090+852111	Bereitstellungsgebühr STARREIN	2113	3113	12	4 612,50	4 400,00	212,50	4 545,00	4 400,00	145,00
2/850090+852209	Wasserbezugsgebühr RASSINGDORF	2113	3113	12	2 536,50	3 000,00	-463,50	2 556,05	3 000,00	-443,95
2/850090+852211	Wasserbezugsgebühr STARREIN	2113	3113	12	7 273,20	7 000,00	273,20	7 722,66	7 000,00	722,66
2/850090+860000	Transfers von Bund, Bundesfonds und Bundeskammern (Zinsenzuschuss)	2121	3121	15	365,89	3 400,00	-3 034,11	365,89	3 400,00	-3 034,11
SU 21 / 31	Summe Erträge / Einzahlungen operative Gebarung				17 308,09	20 700,00	-3 391,91	17 885,10	20 700,00	-2 814,90
1/850090-400000	Geringwertige Wirtschaftsgüter (GWG)	2221	3221	23		800,00	-800,00		800,00	-800,00
1/850090-413000	Wasserankauf (EVN)	2221	3221	23	6 255,85	10 000,00	-3 744,15	6 255,85	10 000,00	-3 744,15
1/850090-600000	Strom (Drucksteigerung)	2222	3222	24		600,00	-600,00		600,00	-600,00
1/850090-619000	Instandhaltung Sonderanlagen	2224	3224	24	193,70	200,00	-6,30	193,70	200,00	-6,30
1/850090-650000	Kreditzinsen	2241	3241	25	4 554,27	4 700,00	-145,73	4 554,27	4 700,00	-145,73
1/850090-710000	Öffentliche Abgaben	2225	3225	24	931,50	1 000,00	-68,50	931,50	1 000,00	-68,50
1/850090-720000	Verwaltungskostenersätze	2225	3225	24	1 954,27	2 300,00	-345,73	1 954,27	2 300,00	-345,73
1/850090-729000	Sonstige Ausgaben	2225	3225	24	1 009,12	500,00	509,12	1 009,12	500,00	509,12
SU 22 / 32	Summe Aufwendungen / Auszahlungen operative Gebarung				14 898,71	20 100,00	-5 201,29	14 898,71	20 100,00	-5 201,29
SA 0 / SA 1	(0) Nettoergebnis (21 - 22) / (1) Geldfluss operative Gebarung (31 – 32)				2 409,38	600,00	1 809,38	2 986,39	600,00	2 386,39

		MVAG		Ergebnisrechnung			Finanzierungsrechnung		
		MVAG EH	VCQU FH	RA 2024	VA 2024	RA - VA	RA 2024	VA 2024	RA - VA
SU 23	Summe Haushaltsrücklagen			0,00	0,00	0,00	0,00	0,00	0,00
SA00	Nettoergebnis nach Zuw./Entn. Haushaltsrücklagen (Saldo 0 +/- SU23)			2 409,38	600,00	1 809,38			
Investive Gebarung									
2/850090+307110	Wasseranschluss-, Ergänzungsabgabe STARREIN		3334 34				379,47		379,47
SU 33	Summe Einzahlungen investive Gebarung						379,47	0,00	379,47
1/850090-042000	Betriebsausstattung (Wasserzähler)		3415 2 41					1 000,00	-1 000,00
SU 34	Summe Auszahlungen investive Gebarung						0,00	1 000,00	-1 000,00
SA2	Saldo (2) Geldfluss aus der Investiven Gebarung (33 – 34)						379,47	-1 000,00	1 379,47
SA3	Saldo (3) Nettofinanzierungssaldo (Saldo 1 + Saldo 2)						3 365,86	-400,00	3 765,86
Finanzierungstätigkeit									
SU 35	Summe Einzahlungen aus der Finanzierungstätigkeit						0,00	0,00	0,00
1/850090-346000	Tilgung von Bankdarlehen		3614 65				6 002,00	6 000,00	2,00
SU 36	Summe Auszahlungen aus der Finanzierungstätigkeit						6 002,00	6 000,00	2,00
SA4	Saldo (4) Geldfluss aus der Finanzierungstätigkeit (35 – 36)						-6 002,00	-6 000,00	-2,00
SA5	Saldo (5) Geldfluss aus der voranschlagswirksamen Gebarung (Saldo 3 + Saldo 4)						-2 636,14	-6 400,00	3 763,86
851	Betriebe der Abwasserbeseitigung								
851000	Betriebe der Abwasserbeseitigung								
Operative Gebarung									
2/851000+813000	Erträge aus der Auflösung von Investitionszuschüssen (Kapitaltransfers)		2127	83 169,22	66 000,00	17 169,22			
SU 21 / 31	Summe Erträge / Einzahlungen operative Gebarung			83 169,22	66 000,00	17 169,22	0,00	0,00	0,00
1/851000-680000	Planmäßige Abschreibung		2226	227 912,88	216 600,00	11 312,88			
SU 22 / 32	Summe Aufwendungen / Auszahlungen operative Gebarung			227 912,88	216 600,00	11 312,88	0,00	0,00	0,00
SA 0 / SA 1	(0) Nettoergebnis (21 - 22) / (1) Geldfluss operative Gebarung (31 – 32)			-144 743,66	-150 600,00	5 856,34	0,00	0,00	0,00
SU 23	Summe Haushaltsrücklagen			0,00	0,00	0,00	0,00	0,00	0,00
SA00	Nettoergebnis nach Zuw./Entn. Haushaltsrücklagen (Saldo 0 +/- SU23)			-144 743,66	-150 600,00	5 856,34			
Investive Gebarung									
2/851000+300000	KPC Barwert Kanal		3331 33				91 442,24	65 000,00	26 442,24
6/851000+301000	Kapitaltransfers von Ländern, Landesfonds und Landeskammern		3331 1 33				381 768,53	202 800,00	178 968,53
SU 33	Summe Einzahlungen investive Gebarung						473 210,77	267 800,00	205 410,77
5/851000-004000	Wasser- und Abwasserbauten und -anlagen/ Erweiterung Weitersfeld		3412 1 40				80 993,57	81 000,00	-6,43
5/851000-004010	Wasser- und Abwasserbauten und -anlagen/KG Nonnersdorf, Sallapulka		3412 1 40				354 110,54	310 000,00	44 110,54
SU 34	Summe Auszahlungen investive Gebarung						435 104,11	391 000,00	44 104,11
SA2	Saldo (2) Geldfluss aus der Investiven Gebarung (33 – 34)						38 106,66	-123 200,00	161 306,66

		MVAG MVAG VCQU			Ergebnisrechnung			Finanzierungsrechnung		
		EH	FH		RA 2024	VA 2024	RA - VA	RA 2024	VA 2024	RA - VA
SA3	Saldo (3) Nettofinanzierungssaldo (Saldo 1 + Saldo 2)							38 106,66	-123 200,00	161 306,66
Finanzierungstätigkeit										
SU 35	Summe Einzahlungen aus der Finanzierungstätigkeit							0,00	0,00	0,00
SU 36	Summe Auszahlungen aus der Finanzierungstätigkeit							0,00	0,00	0,00
SA4	Saldo (4) Geldfluss aus der Finanzierungstätigkeit (35 – 36)							0,00	0,00	0,00
SA5	Saldo (5) Geldfluss aus der voranschlagswirksamen Gebarung (Saldo 3 + Saldo 4)							38 106,66	-123 200,00	161 306,66
851010	Abwasserbeseitigung Weitersfeld, Prutzendf., Rassingdf., Starrein									
Operative Gebarung										
2/851010+829000	Sonstige Einnahmen	2116	3116	18	2 550,00	1 300,00	1 250,00	2 550,00	1 300,00	1 250,00
2/851010+852010	Kanalbenutzungsgebühr WEITERSFELD	2113	3113	12	180 822,33	180 000,00	822,33	178 257,86	180 000,00	-1 742,14
2/851010+852080	Kanalbenutzungsgebühr PRUTZENDORF	2113	3113	12	15 084,05	15 000,00	84,05	14 904,03	15 000,00	-95,97
2/851010+852090	Kanalbenutzungsgebühr RASSINGDORF	2113	3113	12	16 395,36	16 800,00	-404,64	16 574,16	16 800,00	-225,84
2/851010+852110	Kanalbenutzungsgebühr STARREIN	2113	3113	12	32 749,80	32 000,00	749,80	32 063,06	32 000,00	63,06
2/851010+860000	Transfers von Bund, Bundesfonds und Bundeskammern (Zinsenzuschuss)	2121	3121	15	5 796,48	34 000,00	-28 203,52	5 796,48	34 000,00	-28 203,52
6/851010+899000	Entnahmen aus Verrechnungsrücklagen zwischen operativer Gebarung und Projekten	2116		1	34 990,64	23 700,00	11 290,64			
SU 21 / 31	Summe Erträge / Einzahlungen operative Gebarung				288 388,66	302 800,00	-14 411,34	250 145,59	279 100,00	-28 954,41
1/851010-400000	Geringwertige Wirtschaftsgüter (GWG)	2221	3221	23		500,00	-500,00		500,00	-500,00
1/851010-600000	Strom	2222	3222	24	8 075,28	18 800,00	-10 724,72	8 238,83	18 800,00	-10 561,17
1/851010-616000	Instandhaltung der Maschinen	2224	3224	24	2 593,92	3 500,00	-906,08	2 593,92	3 500,00	-906,08
1/851010-619000	Instandhaltung Kläranlage	2224	3224	24	8 868,78	9 000,00	-131,22	8 868,78	9 000,00	-131,22
1/851010-631000	Telefongebühren	2222	3222	24	217,89	400,00	-182,11	213,30	400,00	-186,70
1/851010-650000	Kreditzinsen	2241	3241	25	61 131,53	62 700,00	-1 568,47	61 131,53	62 700,00	-1 568,47
1/851010-659000	Geldverkehrsspesen (Gebühren)	2244	3244	24	314,10	400,00	-85,90	314,10	400,00	-85,90
1/851010-670000	Versicherungen	2222	3222	24	2 087,71	2 200,00	-112,29	2 087,71	2 200,00	-112,29
1/851010-680000	Planmäßige Abschreibung	2226			9 288,49	300,00	8 988,49			
1/851010-710000	Öffentl. Abgaben	2225	3225	24	10 233,04	10 500,00	-266,96	10 233,04	10 500,00	-266,96
1/851010-720000	Verwaltungskostenersätze	2225	3225	24	32 003,20	33 400,00	-1 396,80	32 003,20	33 400,00	-1 396,80
1/851010-728000	Schulung	2225	3225	24		200,00	-200,00		200,00	-200,00
1/851010-729000	Sonstige Ausgaben	2225	3225	24	28 454,96	32 100,00	-3 645,04	28 454,96	32 100,00	-3 645,04
SU 22 / 32	Summe Aufwendungen / Auszahlungen operative Gebarung				163 268,90	174 000,00	-10 731,10	154 139,37	173 700,00	-19 560,63
SA 0 / SA 1	(0) Nettoergebnis (21 - 22) / (1) Geldfluss operative Gebarung (31 – 32)				125 119,76	128 800,00	-3 680,24	96 006,22	105 400,00	-9 393,78
6/851010+894001	Entnahmen von zweckgebundenen Haushaltsrücklagen	2301		1	69 303,90	69 300,00	3,90			
SU 23	Summe Haushaltsrücklagen				69 303,90	69 300,00	3,90	0,00	0,00	0,00

		MVAG			Ergebnisrechnung			Finanzierungsrechnung		
		EH	FH	VCQU	RA 2024	VA 2024	RA - VA	RA 2024	VA 2024	RA - VA
SA00	Nettoergebnis nach Zuw./Entn. Haushaltsrücklagen (Saldo 0 +/- SU23)				194 423,66	198 100,00	-3 676,34			
Investive Gebarung										
2/851010+307010	Kanaleinmündungs- Ergänzungsabgabe WEITERSFELD		3334	34				14 256,57		14 256,57
2/851010+307080	Kanaleinmündungs-, Ergänzungsabgabe PRUTZENDORF		3334	34				5 874,35		5 874,35
2/851010+307110	Kanaleinmündungs-, Ergänzungsabgabe STARREIN		3334	34				1 255,54		1 255,54
SU 33	Summe Einzahlungen investive Gebarung							21 386,46	0,00	21 386,46
1/851010-004000	Wasser- und Abwasserbauten und -anlagen		3412	2 40				6 189,89	7 000,00	-810,11
5/851010-004000	Wasser- und Abwasserbauten und -anlagen		3412	1				104 294,54	93 000,00	11 294,54
1/851010-020000	Ankauf Maschinen		3414	2 41				1 695,40	2 100,00	-404,60
1/851010-042000	Betriebsausstattung		3415	2 41					1 000,00	-1 000,00
SU 34	Summe Auszahlungen investive Gebarung							112 179,83	103 100,00	9 079,83
SA2	Saldo (2) Geldfluss aus der Investiven Gebarung (33 – 34)							-90 793,37	-103 100,00	12 306,63
SA3	Saldo (3) Nettofinanzierungssaldo (Saldo 1 + Saldo 2)							5 212,85	2 300,00	2 912,85
Finanzierungstätigkeit										
SU 35	Summe Einzahlungen aus der Finanzierungstätigkeit							0,00	0,00	0,00
1/851010-344000	Tilgung von Darlehen (Bund)		3611	64				30 485,78	30 400,00	85,78
1/851010-346000	Tilgung von Bankdarlehen		3614	65				82 672,00	82 700,00	-28,00
SU 36	Summe Auszahlungen aus der Finanzierungstätigkeit							113 157,78	113 100,00	57,78
SA4	Saldo (4) Geldfluss aus der Finanzierungstätigkeit (35 – 36)							-113 157,78	-113 100,00	-57,78
SA5	Saldo (5) Geldfluss aus der voranschlagswirksamen Gebarung (Saldo 3 + Saldo 4)							-107 944,93	-110 800,00	2 855,07
851020	Abwasserbeseitigung Fronsburg									
Operative Gebarung										
2/851020+829000	Sonstige Einnahmen	2116	3116	18		100,00	-100,00		100,00	-100,00
2/851020+852000	Kanalbenutzungsgebühr	2113	3113	12	26 122,48	26 500,00	-377,52	27 427,81	26 500,00	927,81
2/851020+860000	Transfers von Bund, Bundesfonds und Bundeskammern (Zinsenzuschuss)	2121	3121	15	11 482,79	11 500,00	-17,21	11 482,79	11 500,00	-17,21
SU 21 / 31	Summe Erträge / Einzahlungen operative Gebarung				37 605,27	38 100,00	-494,73	38 910,60	38 100,00	810,60
1/851020-400000	Geringwertige Wirtschaftsgüter (GWG)	2221	3221	23		300,00	-300,00		300,00	-300,00
1/851020-600000	Strom	2222	3222	24	2 219,42	3 400,00	-1 180,58	2 219,42	3 400,00	-1 180,58
1/851020-616000	Instandhaltung der Maschinen	2224	3224	24	51,30	500,00	-448,70	51,30	500,00	-448,70
1/851020-619000	Instandhaltung Kläranlage	2224	3224	24	7 199,39	7 500,00	-300,61	7 199,39	7 500,00	-300,61
1/851020-631000	Telefongebühren	2222	3222	24	69,14	200,00	-130,86	69,14	200,00	-130,86
1/851020-650000	Kreditzinsen	2241	3241	25	6 997,76	7 000,00	-2,24	6 997,76	7 000,00	-2,24
1/851020-670000	Versicherungen	2222	3222	24	187,04	200,00	-12,96	187,04	200,00	-12,96

		MVAG			Ergebnisrechnung			Finanzierungsrechnung		
		EH	FH	VCQU	RA 2024	VA 2024	RA - VA	RA 2024	VA 2024	RA - VA
1/851020-680000	Planmäßige Abschreibung	2226			475,00	500,00	-25,00			
1/851020-710000	Öffentl. Abgaben	2225	3225	24	1 210,95	1 200,00	10,95	1 210,95	1 200,00	10,95
1/851020-720000	Verwaltungskostensätze	2225	3225	24	3 548,48	4 200,00	-651,52	3 548,48	4 200,00	-651,52
1/851020-728000	Schulung	2225	3225	24		200,00	-200,00		200,00	-200,00
1/851020-729000	Sonstige Ausgaben	2225	3225	24	2 073,33	2 300,00	-226,67	2 073,33	2 300,00	-226,67
SU 22 / 32	Summe Aufwendungen / Auszahlungen operative Gebarung				24 031,81	27 500,00	-3 468,19	23 556,81	27 000,00	-3 443,19
SA 0 / SA 1	(0) Nettoergebnis (21 - 22) / (1) Geldfluss operative Gebarung (31 - 32)				13 573,46	10 600,00	2 973,46	15 353,79	11 100,00	4 253,79
SU 23	Summe Haushaltsrücklagen				0,00	0,00	0,00	0,00	0,00	0,00
SA00	Nettoergebnis nach Zuw./Entn. Haushaltsrücklagen (Saldo 0 +/- SU23)				13 573,46	10 600,00	2 973,46			
Investive Gebarung										
SU 33	Summe Einzahlungen investive Gebarung							0,00	0,00	0,00
SU 34	Summe Auszahlungen investive Gebarung							0,00	0,00	0,00
SA2	Saldo (2) Geldfluss aus der Investiven Gebarung (33 - 34)							0,00	0,00	0,00
SA3	Saldo (3) Nettofinanzierungssaldo (Saldo 1 + Saldo 2)							15 353,79	11 100,00	4 253,79
Finanzierungstätigkeit										
SU 35	Summe Einzahlungen aus der Finanzierungstätigkeit							0,00	0,00	0,00
1/851020-346000	Tilgung von Bankdarlehen		3614	65				26 000,00	26 000,00	
SU 36	Summe Auszahlungen aus der Finanzierungstätigkeit							26 000,00	26 000,00	0,00
SA4	Saldo (4) Geldfluss aus der Finanzierungstätigkeit (35 - 36)							-26 000,00	-26 000,00	0,00
SA5	Saldo (5) Geldfluss aus der voranschlagswirksamen Gebarung (Saldo 3 + Saldo 4)							-10 646,21	-14 900,00	4 253,79
851040 Abwasserbeseitigung Nonnersdorf/Sallapulka										
Operative Gebarung										
2/851040+852010	Kanalbenutzungsgebühr NONNERSDORF	2113	3113	12	16 260,08	7 500,00	8 760,08	16 260,08	7 500,00	8 760,08
2/851040+852050	Kanalbenutzungsgebühren SALLAPULKA	2113	3113	12	26 381,39	10 000,00	16 381,39	26 177,88	10 000,00	16 177,88
2/851040+860000	Transfers von Bund, Bundesfonds und Bundeskammern (Zinsenzuschuss)	2121	3121	15	905,55		905,55	905,55		905,55
SU 21 / 31	Summe Erträge / Einzahlungen operative Gebarung				43 547,02	17 500,00	26 047,02	43 343,51	17 500,00	25 843,51
1/851040-600000	Energiebezüge	2222	3222	24	1 082,03	1 500,00	-417,97	1 082,03	1 500,00	-417,97
1/851040-616000	Instandhaltung von Maschinen und maschinellen Anlagen	2224	3224		1 652,08	600,00	1 052,08	1 652,08	600,00	1 052,08
1/851040-619000	Instandhaltung Kläranlage	2224	3224		193,71	500,00	-306,29	193,71	500,00	-306,29
1/851040-631000	Telekommunikationsdienste	2222	3222	24	103,04	200,00	-96,96	103,72	200,00	-96,28
1/851040-650000	Zinsen für Finanzschulden in Euro	2241	3241	25	88 097,31	88 100,00	-2,69	88 097,31	88 100,00	-2,69
1/851040-700000	Betriebskosten	2223	3223		12 435,69	12 500,00	-64,31	12 435,69	12 500,00	-64,31
1/851040-710000	Öffentliche Abgaben, ohne Gebühren gemäß FAG	2225	3225		2 421,90		2 421,90	2 421,90		2 421,90

		MVAG MVAG VCQU			Ergebnisrechnung			Finanzierungsrechnung		
		EH	FH	VCQU	RA 2024	VA 2024	RA - VA	RA 2024	VA 2024	RA - VA
1/851040-720000	Verwaltungskostensätze	2225	3225	24	3 749,33	3 800,00	-50,67	3 749,33	3 800,00	-50,67
SU 22 / 32	Summe Aufwendungen / Auszahlungen operative Gebarung				109 735,09	107 200,00	2 535,09	109 735,77	107 200,00	2 535,77
SA 0 / SA 1	(0) Nettoergebnis (21 - 22) / (1) Geldfluss operative Gebarung (31 - 32)				-66 188,07	-89 700,00	23 511,93	-66 392,26	-89 700,00	23 307,74
SU 23	Summe Haushaltsrücklagen				0,00	0,00	0,00	0,00	0,00	0,00
SA00	Nettoergebnis nach Zuw./Entn. Haushaltsrücklagen (Saldo 0 +/- SU23)				-66 188,07	-89 700,00	23 511,93			
Investive Gebarung										
6/851040+307010	Kanaleinmündungs-, Ergänzungsabgabe NONNERSDORF		3334	1 34				4 189,12	4 200,00	-10,88
6/851040+307050	Kanaleinmündungs-, Ergänzungsabgabe SALLAPULKA		3334	1 34				8 799,90	8 800,00	-0,10
SU 33	Summe Einzahlungen investive Gebarung							12 989,02	13 000,00	-10,98
SU 34	Summe Auszahlungen investive Gebarung							0,00	0,00	0,00
SA2	Saldo (2) Geldfluss aus der Investiven Gebarung (33 - 34)							12 989,02	13 000,00	-10,98
SA3	Saldo (3) Nettofinanzierungssaldo (Saldo 1 + Saldo 2)							-53 403,24	-76 700,00	23 296,76
Finanzierungstätigkeit										
SU 35	Summe Einzahlungen aus der Finanzierungstätigkeit							0,00	0,00	0,00
1/851040-346000	Tilgung von Bankdarlehen		3614	65				84 000,00	84 000,00	
SU 36	Summe Auszahlungen aus der Finanzierungstätigkeit							84 000,00	84 000,00	0,00
SA4	Saldo (4) Geldfluss aus der Finanzierungstätigkeit (35 - 36)							-84 000,00	-84 000,00	0,00
SA5	Saldo (5) Geldfluss aus der voranschlagswirksamen Gebarung (Saldo 3 + Saldo 4)							-137 403,24	-160 700,00	23 296,76
851050 ABA Oberfladnitz										
Operative Gebarung										
SU 21 / 31	Summe Erträge / Einzahlungen operative Gebarung				0,00	0,00	0,00	0,00	0,00	0,00
1/851050-631000	Telekommunikationsdienste	2222	3222		1,95	100,00	-98,05	1,95	100,00	-98,05
1/851050-680000	Planmäßige Abschreibung	2226			1 653,92		1 653,92			
SU 22 / 32	Summe Aufwendungen / Auszahlungen operative Gebarung				1 655,87	100,00	1 555,87	1,95	100,00	-98,05
SA 0 / SA 1	(0) Nettoergebnis (21 - 22) / (1) Geldfluss operative Gebarung (31 - 32)				-1 655,87	-100,00	-1 555,87	-1,95	-100,00	98,05
6/851050+894001	Entnahmen von zweckgebundenen Haushaltsrücklagen	2301	1		80 696,10	80 700,00	-3,90			
SU 23	Summe Haushaltsrücklagen				80 696,10	80 700,00	-3,90	0,00	0,00	0,00
SA00	Nettoergebnis nach Zuw./Entn. Haushaltsrücklagen (Saldo 0 +/- SU23)				79 040,23	80 600,00	-1 559,77			
Investive Gebarung										
SU 33	Summe Einzahlungen investive Gebarung							0,00	0,00	0,00
5/851050-004000	Wasser- und Abwasserbauten und -anlagen		3412	1				82 696,10	80 700,00	1 996,10
SU 34	Summe Auszahlungen investive Gebarung							82 696,10	80 700,00	1 996,10
SA2	Saldo (2) Geldfluss aus der Investiven Gebarung (33 - 34)							-82 696,10	-80 700,00	-1 996,10
SA3	Saldo (3) Nettofinanzierungssaldo (Saldo 1 + Saldo 2)							-82 698,05	-80 800,00	-1 898,05

		MVAG	MVAG	VCQU	Ergebnisrechnung			Finanzierungsrechnung		
		EH	FH		RA 2024	VA 2024	RA - VA	RA 2024	VA 2024	RA - VA
Finanzierungstätigkeit										
SU 35	Summe Einzahlungen aus der Finanzierungstätigkeit							0,00	0,00	0,00
SU 36	Summe Auszahlungen aus der Finanzierungstätigkeit							0,00	0,00	0,00
SA4	Saldo (4) Geldfluss aus der Finanzierungstätigkeit (35 – 36)							0,00	0,00	0,00
SA5	Saldo (5) Geldfluss aus der voranschlagswirksamen Gebarung (Saldo 3 + Saldo 4)							-82 698,05	-80 800,00	-1 898,05
851060 Abwasserbeseitigung Oberhöflein										
Operative Gebarung										
2/851060+829000	Sonstige Einnahmen	2116	3116	18		100,00	-100,00		100,00	-100,00
2/851060+852000	Kanalbenutzungsgebühr	2113	3113	12	41 891,74	42 700,00	-808,26	40 841,71	42 700,00	-1 858,29
2/851060+860000	Transfers von Bund, Bundesfonds und Bundeskammern (Zinsenzuschuss)	2121	3121	15	23 533,63	32 200,00	-8 666,37	23 533,63	32 200,00	-8 666,37
SU 21 / 31	Summe Erträge / Einzahlungen operative Gebarung				65 425,37	75 000,00	-9 574,63	64 375,34	75 000,00	-10 624,66
1/851060-400000	Geringwertige Wirtschaftsgüter (GWG)	2221	3221	23		300,00	-300,00		300,00	-300,00
1/851060-600000	Strom	2222	3222	24	3 328,39	8 500,00	-5 171,61	3 328,39	8 500,00	-5 171,61
1/851060-616000	Instandhaltung der Maschinen	2224	3224	24	184,53	600,00	-415,47	184,53	600,00	-415,47
1/851060-619000	Instandhaltung Kläranlage	2224	3224	24	4 639,16	8 000,00	-3 360,84	4 639,16	8 000,00	-3 360,84
1/851060-631000	Telefongebühren	2222	3222	24	47,29	200,00	-152,71	47,29	200,00	-152,71
1/851060-650000	Kreditzinsen	2241	3241	25	6 631,38	6 700,00	-68,62	6 631,38	6 700,00	-68,62
1/851060-670000	Versicherungen	2222	3222	24	397,70	500,00	-102,30	397,70	500,00	-102,30
1/851060-680000	Planmäßige Abschreibung	2226			707,50	700,00	7,50			
1/851060-710000	Öffentl. Abgaben	2225	3225	24	1 775,76	3 000,00	-1 224,24	1 775,76	3 000,00	-1 224,24
1/851060-720000	Verwaltungskostenersätze	2225	3225	24	5 623,97	5 700,00	-76,03	5 623,97	5 700,00	-76,03
1/851060-728000	Schulung	2225	3225	24		200,00	-200,00		200,00	-200,00
1/851060-729000	Sonstige Ausgaben	2225	3225	24	3 500,44	5 000,00	-1 499,56	3 500,44	5 000,00	-1 499,56
SU 22 / 32	Summe Aufwendungen / Auszahlungen operative Gebarung				26 836,12	39 400,00	-12 563,88	26 128,62	38 700,00	-12 571,38
SA 0 / SA 1	(0) Nettoergebnis (21 - 22) / (1) Geldfluss operative Gebarung (31 – 32)				38 589,25	35 600,00	2 989,25	38 246,72	36 300,00	1 946,72
SU 23	Summe Haushaltsrücklagen				0,00	0,00	0,00	0,00	0,00	0,00
SA00	Nettoergebnis nach Zuw./Entn. Haushaltsrücklagen (Saldo 0 +/- SU23)				38 589,25	35 600,00	2 989,25			
Investive Gebarung										
2/851060+307000	Kanaleinmündungs-, Ergänzungsabgabe		3334	34				3 904,87		3 904,87
SU 33	Summe Einzahlungen investive Gebarung							3 904,87	0,00	3 904,87
SU 34	Summe Auszahlungen investive Gebarung							0,00	0,00	0,00
SA2	Saldo (2) Geldfluss aus der Investiven Gebarung (33 – 34)							3 904,87	0,00	3 904,87
SA3	Saldo (3) Nettofinanzierungssaldo (Saldo 1 + Saldo 2)							42 151,59	36 300,00	5 851,59
Finanzierungstätigkeit										
SU 35	Summe Einzahlungen aus der Finanzierungstätigkeit							0,00	0,00	0,00

		MVAG			Ergebnisrechnung			Finanzierungsrechnung		
		MVAG	MVAG	VCQU	RA 2024	VA 2024	RA - VA	RA 2024	VA 2024	RA - VA
		EH	FH							
1/851060-346000	Tilgung von Bankdarlehen		3614	65				41 447,00	41 400,00	47,00
SU 36	Summe Auszahlungen aus der Finanzierungstätigkeit							41 447,00	41 400,00	47,00
SA4	Saldo (4) Geldfluss aus der Finanzierungstätigkeit (35 – 36)							-41 447,00	-41 400,00	-47,00
SA5	Saldo (5) Geldfluss aus der voranschlagswirksamen Gebarung (Saldo 3 + Saldo 4)							704,59	-5 100,00	5 804,59
851070	Abwasserbeseitigung Obermixnitz									
Operative Gebarung										
2/851070+829000	Sonstige Einnahmen	2116	3116	18		100,00	-100,00		100,00	-100,00
2/851070+852000	Kanalbenutzungsgebühr	2113	3113	12	30 444,56	30 500,00	-55,44	29 000,24	30 500,00	-1 499,76
SU 21 / 31	Summe Erträge / Einzahlungen operative Gebarung				30 444,56	30 600,00	-155,44	29 000,24	30 600,00	-1 599,76
1/851070-400000	Geringwertige Wirtschaftsgüter (GWG)	2221	3221	23		300,00	-300,00		300,00	-300,00
1/851070-600000	Strom	2222	3222	24	1 985,71	4 300,00	-2 314,29	1 985,71	4 300,00	-2 314,29
1/851070-616000	Instandhaltung der Maschinen	2224	3224	24	51,30	300,00	-248,70	51,30	300,00	-248,70
1/851070-619000	Instandhaltung Kläranlage	2224	3224	24	3 007,67	5 000,00	-1 992,33	3 007,67	5 000,00	-1 992,33
1/851070-631000	Telefongebühren	2222	3222	24	59,94	100,00	-40,06	61,57	100,00	-38,43
1/851070-650000	Kreditzinsen	2241	3241	25	12 181,99	12 100,00	81,99	12 181,99	12 100,00	81,99
1/851070-670000	Versicherungen	2222	3222	24	149,42	400,00	-250,58	149,42	400,00	-250,58
1/851070-680000	Planmäßige Abschreibung	2226			365,83	400,00	-34,17			
1/851070-710000	Öffentl. Abgaben	2225	3225	24	776,25	800,00	-23,75	776,25	800,00	-23,75
1/851070-720000	Verwaltungskostenersätze	2225	3225	24	3 213,72	2 700,00	513,72	3 213,72	2 700,00	513,72
1/851070-728000	Schulung	2225	3225	24		200,00	-200,00		200,00	-200,00
1/851070-729000	Sonstige Ausgaben	2225	3225	24	2 090,15	800,00	1 290,15	2 090,15	800,00	1 290,15
SU 22 / 32	Summe Aufwendungen / Auszahlungen operative Gebarung				23 881,98	27 400,00	-3 518,02	23 517,78	27 000,00	-3 482,22
SA 0 / SA 1	(0) Nettoergebnis (21 - 22) / (1) Geldfluss operative Gebarung (31 – 32)				6 562,58	3 200,00	3 362,58	5 482,46	3 600,00	1 882,46
SU 23	Summe Haushaltsrücklagen				0,00	0,00	0,00	0,00	0,00	0,00
SA00	Nettoergebnis nach Zuw./Entn. Haushaltsrücklagen (Saldo 0 +/- SU23)				6 562,58	3 200,00	3 362,58			
Investive Gebarung										
SU 33	Summe Einzahlungen investive Gebarung							0,00	0,00	0,00
SU 34	Summe Auszahlungen investive Gebarung							0,00	0,00	0,00
SA2	Saldo (2) Geldfluss aus der Investiven Gebarung (33 – 34)							0,00	0,00	0,00
SA3	Saldo (3) Nettofinanzierungssaldo (Saldo 1 + Saldo 2)							5 482,46	3 600,00	1 882,46
Finanzierungstätigkeit										
SU 35	Summe Einzahlungen aus der Finanzierungstätigkeit							0,00	0,00	0,00
1/851070-346000	Tilgung von Bankdarlehen		3614	65				19 890,38	19 800,00	90,38
SU 36	Summe Auszahlungen aus der Finanzierungstätigkeit							19 890,38	19 800,00	90,38
SA4	Saldo (4) Geldfluss aus der Finanzierungstätigkeit (35 – 36)							-19 890,38	-19 800,00	-90,38
SA5	Saldo (5) Geldfluss aus der voranschlagswirksamen Gebarung (Saldo 3 + Saldo 4)							-14 407,92	-16 200,00	1 792,08

		MVAG			Ergebnisrechnung			Finanzierungsrechnung		
		EH	FH	VCQU	RA 2024	VA 2024	RA - VA	RA 2024	VA 2024	RA - VA
851120	Abwasserbeseitigung Untermixnitz									
	Operative Gebarung									
2/851120+829000	Sonstige Einnahmen	2116	3116	18		100,00	-100,00		100,00	-100,00
2/851120+852000	Kanalbenutzungsgebühr	2113	3113	12	23 567,40	23 600,00	-32,60	23 493,96	23 600,00	-106,04
2/851120+860000	Transfers von Bund, Bundesfonds und Bundeskammern (Zinsenzuschuss)	2121	3121	15	13 051,30	13 100,00	-48,70	13 051,30	13 100,00	-48,70
SU 21 / 31	Summe Erträge / Einzahlungen operative Gebarung				36 618,70	36 800,00	-181,30	36 545,26	36 800,00	-254,74
1/851120-400000	Geringwertige Anschaffungen	2221	3221	23		300,00	-300,00		300,00	-300,00
1/851120-600000	Strom	2222	3222	24	3 167,03	3 400,00	-232,97	3 167,03	3 400,00	-232,97
1/851120-616000	Instandhaltung der Maschinen	2224	3224	24	184,55	300,00	-115,45	184,55	300,00	-115,45
1/851120-619000	Instandhaltung Kläranlage	2224	3224	24	2 712,68	3 400,00	-687,32	2 712,68	3 400,00	-687,32
1/851120-631000	Telefongebühren	2222	3222	24	49,13	100,00	-50,87	49,13	100,00	-50,87
1/851120-650000	Kreditzinsen	2241	3241	25	6 269,46	6 300,00	-30,54	6 269,46	6 300,00	-30,54
1/851120-670000	Versicherungen	2222	3222	24	172,41	500,00	-327,59	172,41	500,00	-327,59
1/851120-680000	Planmäßige Abschreibung	2226			707,50	700,00	7,50			
1/851120-710000	Öffentl. Abgaben	2225	3225	24	869,40	900,00	-30,60	869,40	900,00	-30,60
1/851120-720000	Verwaltungskostenersätze	2225	3225	24	3 481,53	3 200,00	281,53	3 481,53	3 200,00	281,53
1/851120-728000	Schulung	2225	3225	24		200,00	-200,00		200,00	-200,00
1/851120-729000	Sonstige Ausgaben	2225	3225	24	2 135,81	2 500,00	-364,19	2 135,81	2 500,00	-364,19
SU 22 / 32	Summe Aufwendungen / Auszahlungen operative Gebarung				19 749,50	21 800,00	-2 050,50	19 042,00	21 100,00	-2 058,00
SA 0 / SA 1	(0) Nettoergebnis (21 - 22) / (1) Geldfluss operative Gebarung (31 - 32)				16 869,20	15 000,00	1 869,20	17 503,26	15 700,00	1 803,26
SU 23	Summe Haushaltsrücklagen				0,00	0,00	0,00	0,00	0,00	0,00
SA00	Nettoergebnis nach Zuw./Entn. Haushaltsrücklagen (Saldo 0 +/- SU23)				16 869,20	15 000,00	1 869,20			
	Investive Gebarung									
SU 33	Summe Einzahlungen investive Gebarung							0,00	0,00	0,00
SU 34	Summe Auszahlungen investive Gebarung							0,00	0,00	0,00
SA2	Saldo (2) Geldfluss aus der Investiven Gebarung (33 - 34)							0,00	0,00	0,00
SA3	Saldo (3) Nettofinanzierungssaldo (Saldo 1 + Saldo 2)							17 503,26	15 700,00	1 803,26
	Finanzierungstätigkeit									
SU 35	Summe Einzahlungen aus der Finanzierungstätigkeit							0,00	0,00	0,00
1/851120-346000	Tilgung von Bankdarlehen		3614	65				13 200,00	13 200,00	
SU 36	Summe Auszahlungen aus der Finanzierungstätigkeit							13 200,00	13 200,00	0,00
SA4	Saldo (4) Geldfluss aus der Finanzierungstätigkeit (35 - 36)							-13 200,00	-13 200,00	0,00
SA5	Saldo (5) Geldfluss aus der voranschlagswirksamen Gebarung (Saldo 3 + Saldo 4)							4 303,26	2 500,00	1 803,26

		MVAG			Ergebnisrechnung			Finanzierungsrechnung		
		EH	FH	VCQU	RA 2024	VA 2024	RA - VA	RA 2024	VA 2024	RA - VA
852	Betriebe der Müllbeseitigung									
852000	Betriebe der Müllbeseitigung									
Operative Gebarung										
2/852000+861010	Transfers von Ländern, Landesfonds und Landeskammern	2121	3121		25 421,00	25 500,00	-79,00	25 421,00	25 500,00	-79,00
SU 21 / 31	Summe Erträge / Einzahlungen operative Gebarung				25 421,00	25 500,00	-79,00	25 421,00	25 500,00	-79,00
1/852000-752000	Transfers an Gemeinden, Gemeindeverbände (ohne marktbestimmte Tätigkeit) und Gemeindefonds	2231	3231		25 421,00	25 500,00	-79,00	25 421,00	25 500,00	-79,00
SU 22 / 32	Summe Aufwendungen / Auszahlungen operative Gebarung				25 421,00	25 500,00	-79,00	25 421,00	25 500,00	-79,00
SA 0 / SA 1	(0) Nettoergebnis (21 - 22) / (1) Geldfluss operative Gebarung (31 - 32)				0,00	0,00	0,00	0,00	0,00	0,00
SU 23	Summe Haushaltsrücklagen				0,00	0,00	0,00	0,00	0,00	0,00
SA00	Nettoergebnis nach Zuw./Entn. Haushaltsrücklagen (Saldo 0 +/- SU23)				0,00	0,00	0,00	0,00	0,00	0,00
Investive Gebarung										
SU 33	Summe Einzahlungen investive Gebarung							0,00	0,00	0,00
SU 34	Summe Auszahlungen investive Gebarung							0,00	0,00	0,00
SA2	Saldo (2) Geldfluss aus der Investiven Gebarung (33 - 34)							0,00	0,00	0,00
SA3	Saldo (3) Nettofinanzierungssaldo (Saldo 1 + Saldo 2)							0,00	0,00	0,00
Finanzierungstätigkeit										
SU 35	Summe Einzahlungen aus der Finanzierungstätigkeit							0,00	0,00	0,00
SU 36	Summe Auszahlungen aus der Finanzierungstätigkeit							0,00	0,00	0,00
SA4	Saldo (4) Geldfluss aus der Finanzierungstätigkeit (35 - 36)							0,00	0,00	0,00
SA5	Saldo (5) Geldfluss aus der voranschlagswirksamen Gebarung (Saldo 3 + Saldo 4)							0,00	0,00	0,00
859	Sonstige Betriebe mit marktbestimmter Tätigkeit									
859000	Sonstige Betriebe mit marktbestimmter Tätigkeit									
Operative Gebarung										
2/859000+828000	Rückersätze von Ausgaben (Lichtwellenleitung)	2116	3116	18		128 400,00	-128 400,00		128 400,00	-128 400,00
SU 21 / 31	Summe Erträge / Einzahlungen operative Gebarung				0,00	128 400,00	-128 400,00	0,00	128 400,00	-128 400,00
1/859000-680000	Planmäßige Abschreibung	2226			4 242,92	1 500,00	2 742,92			
SU 22 / 32	Summe Aufwendungen / Auszahlungen operative Gebarung				4 242,92	1 500,00	2 742,92	0,00	0,00	0,00
SA 0 / SA 1	(0) Nettoergebnis (21 - 22) / (1) Geldfluss operative Gebarung (31 - 32)				-4 242,92	126 900,00	-131 142,92	0,00	128 400,00	-128 400,00
SU 23	Summe Haushaltsrücklagen				0,00	0,00	0,00	0,00	0,00	0,00
SA00	Nettoergebnis nach Zuw./Entn. Haushaltsrücklagen (Saldo 0 +/- SU23)				-4 242,92	126 900,00	-131 142,92			
Investive Gebarung										
SU 33	Summe Einzahlungen investive Gebarung							0,00	0,00	0,00

		MVAG		VCQU	Ergebnisrechnung			Finanzierungsrechnung			
		EH	FH		RA 2024	VA 2024	RA - VA	RA 2024	VA 2024	RA - VA	
1/859000-050000	Lichtwellenleitung		3412	2	40				12 389,51	12 400,00	-10,49
SU 34	Summe Auszahlungen investive Gebarung								12 389,51	12 400,00	-10,49
SA2	Saldo (2) Geldfluss aus der Investiven Gebarung (33 – 34)								-12 389,51	-12 400,00	10,49
SA3	Saldo (3) Nettofinanzierungssaldo (Saldo 1 + Saldo 2)								-12 389,51	116 000,00	-128 389,51
Finanzierungstätigkeit											
SU 35	Summe Einzahlungen aus der Finanzierungstätigkeit								0,00	0,00	0,00
SU 36	Summe Auszahlungen aus der Finanzierungstätigkeit								0,00	0,00	0,00
SA4	Saldo (4) Geldfluss aus der Finanzierungstätigkeit (35 – 36)								0,00	0,00	0,00
SA5	Saldo (5) Geldfluss aus der voranschlagswirksamen Gebarung (Saldo 3 + Saldo 4)								-12 389,51	116 000,00	-128 389,51

		MVAG	MVAG	VCQU	Ergebnisrechnung			Finanzierungsrechnung		
		EH	FH		RA 2024	VA 2024	RA - VA	RA 2024	VA 2024	RA - VA
9 Finanzwirtschaft										
90	Gesonderte Verwaltung									
900	Gesonderte Verwaltung									
900000	Gesonderte Verwaltung									
Operative Gebarung										
2/900000+829000	Sonstige Einnahmen	2116	3116	18		100,00	-100,00		100,00	-100,00
SU 21 / 31	Summe Erträge / Einzahlungen operative Gebarung				0,00	100,00	-100,00	0,00	100,00	-100,00
1/900000-616000	Instandhaltung EDV-Anlage	2224	3224	24	19 831,03	20 000,00	-168,97	19 831,03	20 000,00	-168,97
SU 22 / 32	Summe Aufwendungen / Auszahlungen operative Gebarung				19 831,03	20 000,00	-168,97	19 831,03	20 000,00	-168,97
SA 0 / SA 1	(0) Nettoergebnis (21 - 22) / (1) Geldfluss operative Gebarung (31 - 32)				-19 831,03	-19 900,00	68,97	-19 831,03	-19 900,00	68,97
SU 23	Summe Haushaltsrücklagen				0,00	0,00	0,00	0,00	0,00	0,00
SA00	Nettoergebnis nach Zuw./Entn. Haushaltsrücklagen (Saldo 0 +/- SU23)				-19 831,03	-19 900,00	68,97			
Investive Gebarung										
SU 33	Summe Einzahlungen investive Gebarung							0,00	0,00	0,00
SU 34	Summe Auszahlungen investive Gebarung							0,00	0,00	0,00
SA2	Saldo (2) Geldfluss aus der Investiven Gebarung (33 - 34)							0,00	0,00	0,00
SA3	Saldo (3) Nettofinanzierungssaldo (Saldo 1 + Saldo 2)							-19 831,03	-19 900,00	68,97
Finanzierungstätigkeit										
SU 35	Summe Einzahlungen aus der Finanzierungstätigkeit							0,00	0,00	0,00
SU 36	Summe Auszahlungen aus der Finanzierungstätigkeit							0,00	0,00	0,00
SA4	Saldo (4) Geldfluss aus der Finanzierungstätigkeit (35 - 36)							0,00	0,00	0,00
SA5	Saldo (5) Geldfluss aus der voranschlagswirksamen Gebarung (Saldo 3 + Saldo 4)							-19 831,03	-19 900,00	68,97
91	Kapitalvermögen und Stiftungen ohne eigene Rechtspersönlichkeit									
910	Geldverkehr									
910000	Geldverkehr									
Operative Gebarung										
2/910000+823000	Zinsen der Giro- und Spargirokonten	2131	3131	14	1 541,67	2 000,00	-458,33	1 541,67	2 000,00	-458,33
SU 21 / 31	Summe Erträge / Einzahlungen operative Gebarung				1 541,67	2 000,00	-458,33	1 541,67	2 000,00	-458,33
1/910000-650100	Soll-Zinsen-Girokonten	2241	3241	25	3,71	700,00	-696,29	3,71	700,00	-696,29
1/910000-659000	Geldverkehrsspesen (Gebühren)	2244	3244	24	738,58	800,00	-61,42	738,58	800,00	-61,42
1/910000-710000	Zinsertragssteuer	2225	3225	24	385,42	1 000,00	-614,58	385,42	1 000,00	-614,58
SU 22 / 32	Summe Aufwendungen / Auszahlungen operative Gebarung				1 127,71	2 500,00	-1 372,29	1 127,71	2 500,00	-1 372,29
SA 0 / SA 1	(0) Nettoergebnis (21 - 22) / (1) Geldfluss operative Gebarung (31 - 32)				413,96	-500,00	913,96	413,96	-500,00	913,96
SU 23	Summe Haushaltsrücklagen				0,00	0,00	0,00	0,00	0,00	0,00

		MVAG MVAG VCQU			Ergebnisrechnung			Finanzierungsrechnung		
		EH	FH		RA 2024	VA 2024	RA - VA	RA 2024	VA 2024	RA - VA
SA00	Nettoergebnis nach Zuw./Entn. Haushaltsrücklagen (Saldo 0 +/- SU23)				413,96	-500,00	913,96			
Investive Gebarung										
SU 33	Summe Einzahlungen investive Gebarung							0,00	0,00	0,00
SU 34	Summe Auszahlungen investive Gebarung							0,00	0,00	0,00
SA2	Saldo (2) Geldfluss aus der Investiven Gebarung (33 – 34)							0,00	0,00	0,00
SA3	Saldo (3) Nettofinanzierungssaldo (Saldo 1 + Saldo 2)							413,96	-500,00	913,96
Finanzierungstätigkeit										
SU 35	Summe Einzahlungen aus der Finanzierungstätigkeit							0,00	0,00	0,00
SU 36	Summe Auszahlungen aus der Finanzierungstätigkeit							0,00	0,00	0,00
SA4	Saldo (4) Geldfluss aus der Finanzierungstätigkeit (35 – 36)							0,00	0,00	0,00
SA5	Saldo (5) Geldfluss aus der voranschlagswirksamen Gebarung (Saldo 3 + Saldo 4)							413,96	-500,00	913,96
912	Rücklagen (soweit nicht aufteilbar)									
912000	Rücklagen (soweit nicht aufgeteilt)									
Operative Gebarung										
2/912000+823000	Zinsen Rücklage	2131	3131	14	37 532,84	5 000,00	32 532,84	37 532,84	5 000,00	32 532,84
SU 21 / 31	Summe Erträge / Einzahlungen operative Gebarung				37 532,84	5 000,00	32 532,84	37 532,84	5 000,00	32 532,84
1/912000-659000	Geldverkehrs- und Bankspesen	2244	3244		1,82		1,82	1,82		1,82
1/912000-710000	KEST Rücklage	2225	3225	24	9 383,22	1 000,00	8 383,22	9 383,22	1 000,00	8 383,22
SU 22 / 32	Summe Aufwendungen / Auszahlungen operative Gebarung				9 385,04	1 000,00	8 385,04	9 385,04	1 000,00	8 385,04
SA 0 / SA 1	(0) Nettoergebnis (21 - 22) / (1) Geldfluss operative Gebarung (31 – 32)				28 147,80	4 000,00	24 147,80	28 147,80	4 000,00	24 147,80
2/912000+895001	Entnahmen von allgemeinen Haushaltsrücklagen	2301				-212 800,00	212 800,00			
1/912000-794001	Zuweisung an zweckgebundene Haushaltsrücklagen	2401			7 856,99		7 856,99			
1/912000-795001	Zuweisung an allgemeine Haushaltsrücklagen	2401			20 290,81		20 290,81			
SU 23	Summe Haushaltsrücklagen				-28 147,80	-212 800,00	184 652,20	0,00	0,00	0,00
SA00	Nettoergebnis nach Zuw./Entn. Haushaltsrücklagen (Saldo 0 +/- SU23)				0,00	-208 800,00	208 800,00			
Investive Gebarung										
SU 33	Summe Einzahlungen investive Gebarung							0,00	0,00	0,00
SU 34	Summe Auszahlungen investive Gebarung							0,00	0,00	0,00
SA2	Saldo (2) Geldfluss aus der Investiven Gebarung (33 – 34)							0,00	0,00	0,00
SA3	Saldo (3) Nettofinanzierungssaldo (Saldo 1 + Saldo 2)							28 147,80	4 000,00	24 147,80
Finanzierungstätigkeit										
SU 35	Summe Einzahlungen aus der Finanzierungstätigkeit							0,00	0,00	0,00
SU 36	Summe Auszahlungen aus der Finanzierungstätigkeit							0,00	0,00	0,00
SA4	Saldo (4) Geldfluss aus der Finanzierungstätigkeit (35 – 36)							0,00	0,00	0,00

		MVAG			Ergebnisrechnung			Finanzierungsrechnung		
		EH	FH	VCQU	RA 2024	VA 2024	RA - VA	RA 2024	VA 2024	RA - VA
SA5	Saldo (5) Geldfluss aus der voranschlagswirksamen Gebarung (Saldo 3 + Saldo 4)							28 147,80	4 000,00	24 147,80
92	Öffentliche Abgaben									
920	Ausschließliche Gemeindeabgaben									
920000	Ausschließliche Gemeindeabgaben									
	Operative Gebarung									
2/920000+830000	Grundsteuer A	2111	3111	10	62 154,12	66 900,00	-4 745,88	62 214,79	66 900,00	-4 685,21
2/920000+831000	Grundsteuer B	2111	3111	10	102 386,54	98 100,00	4 286,54	100 176,28	98 100,00	2 076,28
2/920000+833100	Kommunalsteuer	2111	3111	10	277 022,01	200 000,00	77 022,01	277 022,01	200 000,00	77 022,01
2/920000+838000	Hundeabgabe	2111	3111	10	3 355,62	3 300,00	55,62	3 563,62	3 300,00	263,62
2/920000+841000	Gebrauchsabgabe	2111	3111	10	37 228,95	35 200,00	2 028,95	37 228,95	35 200,00	2 028,95
2/920000+849000	Nebensprüche (Mahngebühren)	2111	3111	10		100,00	-100,00	189,30	100,00	89,30
2/920000+850000	Aufschließungsabgabe	2111	3111	10	233 954,59	262 000,00	-28 045,41	207 994,13	262 000,00	-54 005,87
2/920000+856000	Verwaltungsabgabe	2111	3111	10	7 321,35	7 000,00	321,35	7 746,15	7 000,00	746,15
2/920000+857000	Kommissionsgebühren	2111	3111	10	1 242,00	1 600,00	-358,00	1 462,80	1 600,00	-137,20
SU 21 / 31	Summe Erträge / Einzahlungen operative Gebarung				724 665,18	674 200,00	50 465,18	697 598,03	674 200,00	23 398,03
SU 22 / 32	Summe Aufwendungen / Auszahlungen operative Gebarung				0,00	0,00	0,00	0,00	0,00	0,00
SA 0 / SA 1	(0) Nettoergebnis (21 - 22) / (1) Geldfluss operative Gebarung (31 - 32)				724 665,18	674 200,00	50 465,18	697 598,03	674 200,00	23 398,03
SU 23	Summe Haushaltsrücklagen				0,00	0,00	0,00	0,00	0,00	0,00
SA00	Nettoergebnis nach Zuw./Entn. Haushaltsrücklagen (Saldo 0 +/- SU23)				724 665,18	674 200,00	50 465,18			
	Investive Gebarung									
SU 33	Summe Einzahlungen investive Gebarung							0,00	0,00	0,00
SU 34	Summe Auszahlungen investive Gebarung							0,00	0,00	0,00
SA2	Saldo (2) Geldfluss aus der Investiven Gebarung (33 - 34)							0,00	0,00	0,00
SA3	Saldo (3) Nettofinanzierungssaldo (Saldo 1 + Saldo 2)							697 598,03	674 200,00	23 398,03
	Finanzierungstätigkeit									
SU 35	Summe Einzahlungen aus der Finanzierungstätigkeit							0,00	0,00	0,00
SU 36	Summe Auszahlungen aus der Finanzierungstätigkeit							0,00	0,00	0,00
SA4	Saldo (4) Geldfluss aus der Finanzierungstätigkeit (35 - 36)							0,00	0,00	0,00
SA5	Saldo (5) Geldfluss aus der voranschlagswirksamen Gebarung (Saldo 3 + Saldo 4)							697 598,03	674 200,00	23 398,03
921	Zwischen Ländern und Gemeinden geteilte Abgaben									
921000	Zwischen Ländern und Gemeinden geteilte Abgaben									
	Operative Gebarung									
2/921000+834000	Fremdenverkehrsabgabe	2111	3111	10	1 175,52	1 000,00	175,52	1 175,52	1 000,00	175,52

		MVAG			Ergebnisrechnung			Finanzierungsrechnung		
		EH	FH	VCQU	RA 2024	VA 2024	RA - VA	RA 2024	VA 2024	RA - VA
2/921000+861000	Transfers von Ländern, Landesfonds und Landeskammern	2121	3121	15	7 929,29		7 929,29	7 929,29		7 929,29
SU 21 / 31	Summe Erträge / Einzahlungen operative Gebarung				9 104,81	1 000,00	8 104,81	9 104,81	1 000,00	8 104,81
SU 22 / 32	Summe Aufwendungen / Auszahlungen operative Gebarung				0,00	0,00	0,00	0,00	0,00	0,00
SA 0 / SA 1	(0) Nettoergebnis (21 - 22) / (1) Geldfluss operative Gebarung (31 - 32)				9 104,81	1 000,00	8 104,81	9 104,81	1 000,00	8 104,81
SU 23	Summe Haushaltsrücklagen				0,00	0,00	0,00	0,00	0,00	0,00
SA00	Nettoergebnis nach Zuw./Entn. Haushaltsrücklagen (Saldo 0 +/- SU23)				9 104,81	1 000,00	8 104,81			
Investive Gebarung										
SU 33	Summe Einzahlungen investive Gebarung							0,00	0,00	0,00
SU 34	Summe Auszahlungen investive Gebarung							0,00	0,00	0,00
SA2	Saldo (2) Geldfluss aus der Investiven Gebarung (33 - 34)							0,00	0,00	0,00
SA3	Saldo (3) Nettofinanzierungssaldo (Saldo 1 + Saldo 2)							9 104,81	1 000,00	8 104,81
Finanzierungstätigkeit										
SU 35	Summe Einzahlungen aus der Finanzierungstätigkeit							0,00	0,00	0,00
SU 36	Summe Auszahlungen aus der Finanzierungstätigkeit							0,00	0,00	0,00
SA4	Saldo (4) Geldfluss aus der Finanzierungstätigkeit (35 - 36)							0,00	0,00	0,00
SA5	Saldo (5) Geldfluss aus der voranschlagswirksamen Gebarung (Saldo 3 + Saldo 4)							9 104,81	1 000,00	8 104,81
925	Ertragsanteile an gemeinschaftlichen Bundesabgaben									
925000	Ertragsanteile an gemeinschaftlichen Bundesabgaben									
Operative Gebarung										
2/925000+859400	Ertragsanteile inkl. KEST	2112	3112	11	1 541 243,83	1 532 400,00	8 843,83	1 541 243,83	1 532 400,00	8 843,83
SU 21 / 31	Summe Erträge / Einzahlungen operative Gebarung				1 541 243,83	1 532 400,00	8 843,83	1 541 243,83	1 532 400,00	8 843,83
SU 22 / 32	Summe Aufwendungen / Auszahlungen operative Gebarung				0,00	0,00	0,00	0,00	0,00	0,00
SA 0 / SA 1	(0) Nettoergebnis (21 - 22) / (1) Geldfluss operative Gebarung (31 - 32)				1 541 243,83	1 532 400,00	8 843,83	1 541 243,83	1 532 400,00	8 843,83
SU 23	Summe Haushaltsrücklagen				0,00	0,00	0,00	0,00	0,00	0,00
SA00	Nettoergebnis nach Zuw./Entn. Haushaltsrücklagen (Saldo 0 +/- SU23)				1 541 243,83	1 532 400,00	8 843,83			
Investive Gebarung										
SU 33	Summe Einzahlungen investive Gebarung							0,00	0,00	0,00
SU 34	Summe Auszahlungen investive Gebarung							0,00	0,00	0,00
SA2	Saldo (2) Geldfluss aus der Investiven Gebarung (33 - 34)							0,00	0,00	0,00
SA3	Saldo (3) Nettofinanzierungssaldo (Saldo 1 + Saldo 2)							1 541 243,83	1 532 400,00	8 843,83
Finanzierungstätigkeit										
SU 35	Summe Einzahlungen aus der Finanzierungstätigkeit							0,00	0,00	0,00
SU 36	Summe Auszahlungen aus der Finanzierungstätigkeit							0,00	0,00	0,00
SA4	Saldo (4) Geldfluss aus der Finanzierungstätigkeit (35 - 36)							0,00	0,00	0,00
SA5	Saldo (5) Geldfluss aus der voranschlagswirksamen Gebarung (Saldo 3 + Saldo 4)							1 541 243,83	1 532 400,00	8 843,83

		MVAG			Ergebnisrechnung			Finanzierungsrechnung		
		EH	FH	VCQU	RA 2024	VA 2024	RA - VA	RA 2024	VA 2024	RA - VA
94	Finanzzuweisungen und Zuschüsse									
940	Bedarfszuweisungen									
940000	Bedarfszuweisungen									
Operative Gebarung										
2/940000+861000	Bedarfszuweisung I	2121	3121	15	64 162,93	59 900,00	4 262,93	64 162,93	59 900,00	4 262,93
SU 21 / 31	Summe Erträge / Einzahlungen operative Gebarung				64 162,93	59 900,00	4 262,93	64 162,93	59 900,00	4 262,93
SU 22 / 32	Summe Aufwendungen / Auszahlungen operative Gebarung				0,00	0,00	0,00	0,00	0,00	0,00
SA 0 / SA 1	(0) Nettoergebnis (21 - 22) / (1) Geldfluss operative Gebarung (31 - 32)				64 162,93	59 900,00	4 262,93	64 162,93	59 900,00	4 262,93
SU 23	Summe Haushaltsrücklagen				0,00	0,00	0,00	0,00	0,00	0,00
SA00	Nettoergebnis nach Zuw./Entn. Haushaltsrücklagen (Saldo 0 +/- SU23)				64 162,93	59 900,00	4 262,93			
Investive Gebarung										
SU 33	Summe Einzahlungen investive Gebarung							0,00	0,00	0,00
SU 34	Summe Auszahlungen investive Gebarung							0,00	0,00	0,00
SA2	Saldo (2) Geldfluss aus der Investiven Gebarung (33 - 34)							0,00	0,00	0,00
SA3	Saldo (3) Nettofinanzierungssaldo (Saldo 1 + Saldo 2)							64 162,93	59 900,00	4 262,93
Finanzierungstätigkeit										
SU 35	Summe Einzahlungen aus der Finanzierungstätigkeit							0,00	0,00	0,00
SU 36	Summe Auszahlungen aus der Finanzierungstätigkeit							0,00	0,00	0,00
SA4	Saldo (4) Geldfluss aus der Finanzierungstätigkeit (35 - 36)							0,00	0,00	0,00
SA5	Saldo (5) Geldfluss aus der voranschlagswirksamen Gebarung (Saldo 3 + Saldo 4)							64 162,93	59 900,00	4 262,93
941	Sonstige Finanzzuweisungen nach dem FAG									
941000	Sonstige Finanzzuweisungen nach dem FAG									
Operative Gebarung										
2/941000+860000	Finanzzuweisungen des Bundes gem. § 24 FAG	2121	3121	15	211 650,00	190 100,00	21 550,00	211 650,00	190 100,00	21 550,00
SU 21 / 31	Summe Erträge / Einzahlungen operative Gebarung				211 650,00	190 100,00	21 550,00	211 650,00	190 100,00	21 550,00
SU 22 / 32	Summe Aufwendungen / Auszahlungen operative Gebarung				0,00	0,00	0,00	0,00	0,00	0,00
SA 0 / SA 1	(0) Nettoergebnis (21 - 22) / (1) Geldfluss operative Gebarung (31 - 32)				211 650,00	190 100,00	21 550,00	211 650,00	190 100,00	21 550,00
SU 23	Summe Haushaltsrücklagen				0,00	0,00	0,00	0,00	0,00	0,00
SA00	Nettoergebnis nach Zuw./Entn. Haushaltsrücklagen (Saldo 0 +/- SU23)				211 650,00	190 100,00	21 550,00			
Investive Gebarung										
SU 33	Summe Einzahlungen investive Gebarung							0,00	0,00	0,00
SU 34	Summe Auszahlungen investive Gebarung							0,00	0,00	0,00
SA2	Saldo (2) Geldfluss aus der Investiven Gebarung (33 - 34)							0,00	0,00	0,00
SA3	Saldo (3) Nettofinanzierungssaldo (Saldo 1 + Saldo 2)							211 650,00	190 100,00	21 550,00

		MVAG	MVAG	VCQU	Ergebnisrechnung			Finanzierungsrechnung		
		EH	FH		RA 2024	VA 2024	RA - VA	RA 2024	VA 2024	RA - VA
Finanzierungstätigkeit										
SU 35	Summe Einzahlungen aus der Finanzierungstätigkeit							0,00	0,00	0,00
SU 36	Summe Auszahlungen aus der Finanzierungstätigkeit							0,00	0,00	0,00
SA4	Saldo (4) Geldfluss aus der Finanzierungstätigkeit (35 – 36)							0,00	0,00	0,00
SA5	Saldo (5) Geldfluss aus der voranschlagswirksamen Gebarung (Saldo 3 + Saldo 4)							211 650,00	190 100,00	21 550,00
946	Zuschüsse nach landesgesetzlichen Bestimmungen									
946000	Zuschüsse nach landesgesetzlichen Bestimmungen									
Operative Gebarung										
2/946000+861000	Transfers von Ländern, Landesfonds und Landeskammern	2121	3121		14 408,65		14 408,65	14 408,65		14 408,65
SU 21 / 31	Summe Erträge / Einzahlungen operative Gebarung				14 408,65	0,00	14 408,65	14 408,65	0,00	14 408,65
SU 22 / 32	Summe Aufwendungen / Auszahlungen operative Gebarung				0,00	0,00	0,00	0,00	0,00	0,00
SA 0 / SA 1	(0) Nettoergebnis (21 - 22) / (1) Geldfluss operative Gebarung (31 – 32)				14 408,65	0,00	14 408,65	14 408,65	0,00	14 408,65
SU 23	Summe Haushaltsrücklagen				0,00	0,00	0,00	0,00	0,00	0,00
SA00	Nettoergebnis nach Zuw./Entn. Haushaltsrücklagen (Saldo 0 +/- SU23)				14 408,65	0,00	14 408,65			
Investive Gebarung										
SU 33	Summe Einzahlungen investive Gebarung							0,00	0,00	0,00
SU 34	Summe Auszahlungen investive Gebarung							0,00	0,00	0,00
SA2	Saldo (2) Geldfluss aus der Investiven Gebarung (33 – 34)							0,00	0,00	0,00
SA3	Saldo (3) Nettofinanzierungssaldo (Saldo 1 + Saldo 2)							14 408,65	0,00	14 408,65
Finanzierungstätigkeit										
SU 35	Summe Einzahlungen aus der Finanzierungstätigkeit							0,00	0,00	0,00
SU 36	Summe Auszahlungen aus der Finanzierungstätigkeit							0,00	0,00	0,00
SA4	Saldo (4) Geldfluss aus der Finanzierungstätigkeit (35 – 36)							0,00	0,00	0,00
SA5	Saldo (5) Geldfluss aus der voranschlagswirksamen Gebarung (Saldo 3 + Saldo 4)							14 408,65	0,00	14 408,65
98	Haushaltsausgleich									
980	Verrechnung zwischen operativer Gebarung und Projekten									
980000	Verrechnung zwischen operativer Gebarung und Projekten									
Operative Gebarung										
2/980000+899000	Entnahmen aus Verrechnungsrücklagen zwischen operativer Gebarung und Projekten	2116			90 261,95	40 400,00	49 861,95			
SU 21 / 31	Summe Erträge / Einzahlungen operative Gebarung				90 261,95	40 400,00	49 861,95	0,00	0,00	0,00

		MVAG		VCQU	Ergebnisrechnung			Finanzierungsrechnung		
		EH	FH		RA 2024	VA 2024	RA - VA	RA 2024	VA 2024	RA - VA
SA5	Saldo (5) Geldfluss aus der voranschlagswirksamen Gebarung (Saldo 3 + Saldo 4)							0,00	0,00	0,00
99	Jahresergebnis, Übergabe und Übernahme des Jahresergebnisses, Abwicklung der Vorjahre									
990	Überschüsse und Abgänge (soweit nicht zugeordnet)									
990000	Überschüsse und Abgänge (soweit nicht zugeordnet)									
Operative Gebarung										
SU 21 / 31	Summe Erträge / Einzahlungen operative Gebarung				0,00	0,00	0,00	0,00	0,00	0,00
SU 22 / 32	Summe Aufwendungen / Auszahlungen operative Gebarung				0,00	0,00	0,00	0,00	0,00	0,00
SA 0 / SA 1	(0) Nettoergebnis (21 - 22) / (1) Geldfluss operative Gebarung (31 - 32)				0,00	0,00	0,00	0,00	0,00	0,00
2/990000+895077	Entnahmen von allgemeinen Haushaltsrücklagen	2301			56 379,19	478 500,00	-422 120,81			
1/990000-795077	Zuweisung an allgemeine Haushaltsrücklagen	2401				278 900,00	-278 900,00			
SU 23	Summe Haushaltsrücklagen				56 379,19	199 600,00	-143 220,81	0,00	0,00	0,00
SA00	Nettoergebnis nach Zuw./Entn. Haushaltsrücklagen (Saldo 0 +/- SU23)				56 379,19	199 600,00	-143 220,81			
Investive Gebarung										
SU 33	Summe Einzahlungen investive Gebarung							0,00	0,00	0,00
SU 34	Summe Auszahlungen investive Gebarung							0,00	0,00	0,00
SA2	Saldo (2) Geldfluss aus der Investiven Gebarung (33 - 34)							0,00	0,00	0,00
SA3	Saldo (3) Nettofinanzierungssaldo (Saldo 1 + Saldo 2)							0,00	0,00	0,00
Finanzierungstätigkeit										
SU 35	Summe Einzahlungen aus der Finanzierungstätigkeit							0,00	0,00	0,00
SU 36	Summe Auszahlungen aus der Finanzierungstätigkeit							0,00	0,00	0,00
SA4	Saldo (4) Geldfluss aus der Finanzierungstätigkeit (35 - 36)							0,00	0,00	0,00
SA5	Saldo (5) Geldfluss aus der voranschlagswirksamen Gebarung (Saldo 3 + Saldo 4)							0,00	0,00	0,00

Nachweis der Investitionstätigkeit

Vorhaben	Vorhabensbezeichnung		RA 2024	VA 2024	RA - VA	RA Vorjahre	RA Gesamt
Konto	Bezeichnung						
1163000	Feuerwehrrhäuser (2018 bis 2099)						
	Geplante Gesamtkosten:	1 060 000,00					
	Erläuterungen zum Vorhaben:						
	f. FF-Haus Untermixnitz						
	Auszahlungen - Investitionen - Mittelverwendung		429 073,52	500 000,00	-70 926,48	324 227,80	753 301,32
	Anschaffungs- oder Herstellungskosten		429 073,52	500 000,00	-70 926,48	324 227,80	753 301,32
	5/163010-050000	Sanierung FF-Haus Oberfladnitz				2 691,42	2 691,42
	5/163020-050000	Errichtung/Sanierung FF-Haus Starrein				321 536,38	321 536,38
	5/163030-050000	Errichtung FF-Haus Untermixnitz	429 073,52	500 000,00	-70 926,48		429 073,52
	Einzahlungen - Finanzierung - Mittelaufbringung		575 342,22	500 000,00	75 342,22	324 227,80	899 570,02
	Mittel aus Geldfluss aus der operativen Gebarung		0,00	0,00	0,00	180 907,80	180 907,80
	6/163000+829910	Sonstige Erträge (Zuweisung von der operativen zur investiven Gebarung)				80 907,80	80 907,80
	6/163000+829960	Sonstige Einnahme - Übernahme 2019 (IST-Überschuss)				100 000,00	100 000,00
	Bedarfszuweisungen/KTZ		200 000,00	200 000,00	0,00	60 000,00	260 000,00
	6/163000+301000	Kapitaltransfers von Ländern, Landesfonds und Landeskammern	30 000,00	30 000,00		10 000,00	40 000,00
	6/163000+871000	Kapitaltransfers aus Gemeinde-Bedarfszuweisungsmittel	170 000,00	170 000,00		50 000,00	220 000,00
	Haushaltsrücklagen/Zahlungsmittelreserven		200 000,00	200 000,00	0,00	0,00	200 000,00
	6/163000+895001	Entnahmen von allgemeinen Haushaltsrücklagen	200 000,00	200 000,00			200 000,00
	Sonstige Kapitaltransfers und Subventionen		175 342,22	100 000,00	75 342,22	83 320,00	258 662,22
	6/163000+303000	Kapitaltransfers von sonstigen Trägern des öffentlichen Rechts und Sozialversicherungsträgern (Eigenleistungen)	175 342,22	100 000,00	75 342,22	83 320,00	258 662,22
	Darlehen/Innere Darlehen		0,00	0,00	0,00	0,00	0,00
	Finanzierungsleasing		0,00	0,00	0,00	0,00	0,00
	Veräußerung langfristiges Vermögen und sonstiges		0,00	0,00	0,00	0,00	0,00
	Finanzierungsergebnis 1163000		146 268,70	0,00	146 268,70	0,00	146 268,70
	offene Verbindlichkeiten		0,00				
	offene Forderungen		0,00				

Vorhaben	Vorhabensbezeichnung		RA 2024	VA 2024	RA - VA	RA Vorjahre	RA Gesamt
Konto	Bezeichnung						
1522000	Maßnahmen zum Klimaschutz (2021 bis 2024)						
Geplante Gesamtkosten:	103 000,00						
Erläuterungen zum Vorhaben:							
Elektro-Ladestation € 18.000,--							
Photovoltaikanlagen auf öffentlichen Gebäuden € 103.000,--							
Auszahlungen - Investitionen - Mittelverwendung			-540,00	0,00	-540,00	112 417,96	111 877,96
Anschaffungs- oder Herstellungskosten			-540,00	0,00	-540,00	112 417,96	111 877,96
5/522000-050000	Sonderanlagen (E-Ladestation, Photovoltaikanlagen)		-540,00		-540,00	112 417,96	111 877,96
Einzahlungen - Finanzierung - Mittelaufbringung			-540,00	0,00	-540,00	112 417,96	111 877,96
Mittel aus Geldfluss aus der operativen Gebarung			-18 747,30	-8 200,00	-10 547,30	63 707,96	44 960,66
5/522000-799000	Zuweisungen an Verrechnungsrücklagen zwischen operativer Gebarung und Projekten		-18 747,30	-8 200,00	-10 547,30		-18 747,30
6/522000+829910	Sonstige Erträge (Zuweisung von der operativen zur investiven Gebarung)					63 707,96	63 707,96
Bedarfszuweisungen/KTZ			18 207,30	8 200,00	10 007,30	0,00	18 207,30
6/522000+301000	Kapitaltransfers von Ländern, Landesfonds und Landeskammern		8 207,30	8 200,00	7,30		8 207,30
6/522000+871000	Kapitaltransfers aus Gemeinde-Bedarfszuweisungsmitteln		10 000,00		10 000,00		10 000,00
Haushaltsrücklagen/Zahlungsmittelreserven			0,00	0,00	0,00	0,00	0,00
Sonstige Kapitaltransfers und Subventionen			0,00	0,00	0,00	48 710,00	48 710,00
6/522000+300000	Kapitaltransfers von Bund, Bundesfonds und Bundeskammern					48 710,00	48 710,00
Darlehen/Innere Darlehen			0,00	0,00	0,00	0,00	0,00
Finanzierungsleasing			0,00	0,00	0,00	0,00	0,00
Veräußerung langfristiges Vermögen und sonstiges			0,00	0,00	0,00	0,00	0,00
Finanzierungsergebnis 1522000			0,00	0,00	0,00	0,00	0,00
offene Verbindlichkeiten			0,00				
offene Forderungen			0,00				

Vorhaben	Vorhabensbezeichnung		RA 2024	VA 2024	RA - VA	RA Vorjahre	RA Gesamt
Konto	Bezeichnung						
1612000	Straßen und Wegebau (2007 bis 2099)						
	Auszahlungen - Investitionen - Mittelverwendung		268 562,03	240 000,00	28 562,03	761 556,78	1 030 118,81
	Anschaffungs- oder Herstellungskosten		268 562,03	240 000,00	28 562,03	761 556,78	1 030 118,81
	5/612000-002000	Div Gemeinestraßen u. Wege	268 562,03	240 000,00	28 562,03	501 012,96	769 574,99
	5/612000-795000	Zuweisung an allgemeine Haushaltsrücklagen				260 543,82	260 543,82
	Einzahlungen - Finanzierung - Mittelaufbringung		204 610,99	176 000,00	28 610,99	825 507,82	1 030 118,81
	Mittel aus Geldfluss aus der operativen Gebarung		0,00	0,00	0,00	260 543,82	260 543,82
	6/612000+829960	Sonstige Einnahme - Übernahme 2019 (IST-Überschuss)				260 543,82	260 543,82
	Bedarfszuweisungen/KTZ		62 000,00	62 000,00	0,00	485 000,00	547 000,00
	6/612000+301000	Kapitaltransfers von Ländern, Landesfonds und Landeskammern	12 000,00	12 000,00		45 000,00	57 000,00
	6/612000+871000	Beihilfe aus Bedarfszuweisung	50 000,00	50 000,00		440 000,00	490 000,00
	Haushaltsrücklagen/Zahlungsmittelreserven		142 610,99	114 000,00	28 610,99	0,00	142 610,99
	6/612000+894001	Entnahmen von zweckgebundenen Haushaltsrücklagen	46 372,29	45 300,00	1 072,29		46 372,29
	6/612000+895001	Entnahmen von allgemeinen Haushaltsrücklagen	96 238,70	68 700,00	27 538,70		96 238,70
	Sonstige Kapitaltransfers und Subventionen		0,00	0,00	0,00	79 964,00	79 964,00
	6/612000+300000	Kapitaltransfers von Bund, Bundesfonds und Bundeskammern				79 964,00	79 964,00
	Darlehen/Innere Darlehen		0,00	0,00	0,00	0,00	0,00
	Finanzierungsleasing		0,00	0,00	0,00	0,00	0,00
	Veräußerung langfristiges Vermögen und sonstiges		0,00	0,00	0,00	0,00	0,00
Finanzierungsergebnis 1612000			-63 951,04	-64 000,00	48,96	63 951,04	0,00
	offene Verbindlichkeiten		12 924,01				
	offene Forderungen		0,00				

Vorhaben	Vorhabensbezeichnung		RA 2024	VA 2024	RA - VA	RA Vorjahre	RA Gesamt
Konto	Bezeichnung						
1710000	Güterwegebau (2007 bis 2099)						
	Auszahlungen - Investitionen - Mittelverwendung		65 445,37	85 800,00	-20 354,63	373 624,33	439 069,70
	Anschaffungs- oder Herstellungskosten		65 445,37	85 800,00	-20 354,63	373 624,33	439 069,70
	5/710000-002000 Straßenbauten		65 445,37	85 800,00	-20 354,63	373 624,33	439 069,70
	Einzahlungen - Finanzierung - Mittelaufbringung		65 445,37	85 800,00	-20 354,63	373 624,33	439 069,70
	Mittel aus Geldfluss aus der operativen Gebarung		-71 514,65	-32 200,00	-39 314,65	158 633,65	87 119,00
	5/710000-799000 Zuweisungen an Verrechnungsrücklagen zwischen operativer Gebarung und Projekten		-71 514,65	-32 200,00	-39 314,65		-71 514,65
	6/710000+829910 Sonstige Erträge (Zuweisung von der operativen zur investiven Gebarung)					158 633,65	158 633,65
	Bedarfszuweisungen/KTZ		105 587,70	86 600,00	18 987,70	142 234,47	247 822,17
	6/710000+301000 Kapitaltransfers von Ländern, Landesfonds und Landeskammern		83 587,70	78 300,00	5 287,70	108 484,47	192 072,17
	6/710000+871000 Bedarfszuweisung		22 000,00	8 300,00	13 700,00	33 750,00	55 750,00
	Haushaltsrücklagen/Zahlungsmittelreserven		0,00	0,00	0,00	17 721,63	17 721,63
	6/710000+895000 Entnahmen von allgemeinen Haushaltsrücklagen					17 721,63	17 721,63
	Sonstige Kapitaltransfers und Subventionen		31 372,32	31 400,00	-27,68	55 034,58	86 406,90
	6/710000+307000 Interessentenbeitrag		31 372,32	31 400,00	-27,68	55 034,58	86 406,90
	Darlehen/Innere Darlehen		0,00	0,00	0,00	0,00	0,00
	Finanzierungsleasing		0,00	0,00	0,00	0,00	0,00
	Veräußerung langfristiges Vermögen und sonstiges		0,00	0,00	0,00	0,00	0,00
Finanzierungsergebnis 1710000			0,00	0,00	0,00	0,00	0,00
	offene Verbindlichkeiten		0,00				
	offene Forderungen		0,00				

Vorhaben	Vorhabensbezeichnung		RA 2024	VA 2024	RA - VA	RA Vorjahre	RA Gesamt
Konto	Bezeichnung						
1816000	Öffentliche Beleuchtung (2020 bis 2099)						
	Auszahlungen - Investitionen - Mittelverwendung		151 001,44	151 100,00	-98,56	169 508,69	320 510,13
	Anschaffungs- oder Herstellungskosten		151 001,44	151 100,00	-98,56	169 508,69	320 510,13
	5/816000-005000 Anlagen zu Straßenbauten		151 001,44	151 100,00	-98,56	169 508,69	320 510,13
	Einzahlungen - Finanzierung - Mittelaufbringung		151 001,44	151 100,00	-98,56	169 508,69	320 510,13
	Mittel aus Geldfluss aus der operativen Gebarung		0,00	0,00	0,00	11 825,39	11 825,39
	6/816000+829910 Sonstige Erträge (Zuweisung von der operativen zur investiven Gebarung)					11 825,39	11 825,39
	Bedarfszuweisungen/KTZ		20 000,00	26 500,00	-6 500,00	151 324,00	171 324,00
	6/816000+301000 Kapitaltransfers von Ländern, Landesfonds und Landeskammern		20 000,00	26 500,00	-6 500,00		20 000,00
	6/816000+871000 Kapitaltransfers aus Gemeinde-Bedarfszuweisungsmittel					151 324,00	151 324,00
	Haushaltsrücklagen/Zahlungsmittelreserven		96 289,44	88 000,00	8 289,44	6 359,30	102 648,74
	6/816000+895000 Entnahmen von allgemeinen Haushaltsrücklagen					6 359,30	6 359,30
	6/816000+895001 Entnahmen von allgemeinen Haushaltsrücklagen		96 289,44	88 000,00	8 289,44		96 289,44
	Sonstige Kapitaltransfers und Subventionen		34 712,00	36 600,00	-1 888,00	0,00	34 712,00
	6/816000+300000 Kapitaltransfers von Bund, Bundesfonds und Bundeskammern		34 712,00	36 600,00	-1 888,00		34 712,00
	Darlehen/Innere Darlehen		0,00	0,00	0,00	0,00	0,00
	Finanzierungsleasing		0,00	0,00	0,00	0,00	0,00
	Veräußerung langfristiges Vermögen und sonstiges		0,00	0,00	0,00	0,00	0,00
Finanzierungsergebnis 1816000			0,00	0,00	0,00	0,00	0,00
	offene Verbindlichkeiten		0,00				
	offene Forderungen		0,00				

Vorhaben	Vorhabensbezeichnung		RA 2024	VA 2024	RA - VA	RA Vorjahre	RA Gesamt
Konto	Bezeichnung						
1820000	Bauhof (2020 bis 2099)						
	Auszahlungen - Investitionen - Mittelverwendung		302,33	300,00	2,33	50 367,25	50 669,58
	Anschaffungs- oder Herstellungskosten		302,33	300,00	2,33	50 367,25	50 669,58
	5/820000-010000 Gebäude und Bauten		302,33	300,00	2,33	50 367,25	50 669,58
	Einzahlungen - Finanzierung - Mittelaufbringung		302,33	300,00	2,33	50 367,25	50 669,58
	Mittel aus Geldfluss aus der operativen Gebarung		302,33	300,00	2,33	49 063,88	49 366,21
	6/820000+829910 Sonstige Erträge (Zuweisung von der operativen zur investiven Gebarung)					49 063,88	49 063,88
	6/820000+899000 Entnahmen aus Verrechnungsrücklagen zwischen operativer Gebarung und Projekten		302,33	300,00	2,33		302,33
	Bedarfszuweisungen/KTZ		0,00	0,00	0,00	0,00	0,00
	Haushaltsrücklagen/Zahlungsmittelreserven		0,00	0,00	0,00	1 303,37	1 303,37
	6/820000+895000 Entnahmen von allgemeinen Haushaltsrücklagen					1 303,37	1 303,37
	Sonstige Kapitaltransfers und Subventionen		0,00	0,00	0,00	0,00	0,00
	Darlehen/Innere Darlehen		0,00	0,00	0,00	0,00	0,00
	Finanzierungsleasing		0,00	0,00	0,00	0,00	0,00
	Veräußerung langfristiges Vermögen und sonstiges		0,00	0,00	0,00	0,00	0,00
Finanzierungsergebnis 1820000			0,00	0,00	0,00	0,00	0,00
	offene Verbindlichkeiten		0,00				
	offene Forderungen		0,00				

Vorhaben	Vorhabensbezeichnung		RA 2024	VA 2024	RA - VA	RA Vorjahre	RA Gesamt
Konto	Bezeichnung						
1850000	Wasserversorgung (2020 bis 2099)						
	Geplante Gesamtkosten:	570 000,00					
	Erläuterungen zum Vorhaben:						
	Wasserleitungsbau Nonnersdorf/Sallapulka						
	Auszahlungen - Investitionen - Mittelverwendung		142 547,13	150 000,00	-7 452,87	601 039,03	743 586,16
	Anschaffungs- oder Herstellungskosten		142 547,13	150 000,00	-7 452,87	601 039,03	743 586,16
	5/850000-004000	Wasser- und Abwasserbauten und -anlagen/Erweiterung Weitersfeld				77 598,37	77 598,37
	5/850000-004010	Wasser- und Abwasserbauten und -anlagen/ KG Nonnersdorf, Sallapulka	142 547,13	150 000,00	-7 452,87	523 440,66	665 987,79
	Einzahlungen - Finanzierung - Mittelaufbringung		87 019,16	6 000,00	81 019,16	847 137,53	934 156,69
	Mittel aus Geldfluss aus der operativen Gebarung		0,00	0,00	0,00	-1 266,87	-1 266,87
	5/850000-729960	Sonstige Ausgabe - Übernahme 2019 (IST-Fehlbetrag)				-1 266,87	-1 266,87
	Bedarfszuweisungen/KTZ		81 000,00	0,00	81 000,00	132 359,00	213 359,00
	6/850000+301000	Kapitaltransfers von Ländern, Landesfonds und Landeskammern	81 000,00		81 000,00	126 671,00	207 671,00
	6/850000+871100	Kapitaltransfers aus Gemeinde-Bedarfszuweisungsmittel				5 688,00	5 688,00
	Haushaltsrücklagen/Zahlungsmittelreserven		0,00	0,00	0,00	0,00	0,00
	Sonstige Kapitaltransfers und Subventionen		6 019,16	6 000,00	19,16	116 045,40	122 064,56
	6/850040+307010	Wasseranschluss-, Ergänzungsabgabe NONNERSDORF	2 110,12	2 100,00	10,12	36 483,66	38 593,78
	6/850040+307050	Wasseranschluss-, Ergänzungsabgabe SALLAPULKA	3 909,04	3 900,00	9,04	79 561,74	83 470,78
	Darlehen/Innere Darlehen		0,00	0,00	0,00	600 000,00	600 000,00
	631/3404	3404 WVA BA 06 Nonnersdorf/Sallapulka				600 000,00	600 000,00
	Finanzierungsleasing		0,00	0,00	0,00	0,00	0,00
	Veräußerung langfristiges Vermögen und sonstiges		0,00	0,00	0,00	0,00	0,00
	Finanzierungsergebnis 1850000		-55 527,97	-144 000,00	88 472,03	246 098,50	190 570,53
	offene Verbindlichkeiten		1 656,34				
	offene Forderungen		696,80				

Vorhaben	Vorhabensbezeichnung		RA 2024	VA 2024	RA - VA	RA Vorjahre	RA Gesamt
Konto	Bezeichnung						
1850020	Wasserversorgung Fronsburg (2024 bis 2099)						
	Geplante Gesamtkosten:	1 198 700,00					
	Auszahlungen - Investitionen - Mittelverwendung		697 166,96	950 000,00	-252 833,04	0,00	697 166,96
	Anschaffungs- oder Herstellungskosten		697 166,96	950 000,00	-252 833,04	0,00	697 166,96
	5/850020-004000	Wasser- und Abwasserbauten und -anlagen/KG Fronsburg	697 166,96	950 000,00	-252 833,04		697 166,96
	Einzahlungen - Finanzierung - Mittelaufbringung		1 266 932,54	950 000,00	316 932,54	0,00	1 266 932,54
	Mittel aus Geldfluss aus der operativen Gebarung		0,00	0,00	0,00	0,00	0,00
	Bedarfszuweisungen/KTZ		0,00	0,00	0,00	0,00	0,00
	Haushaltsrücklagen/Zahlungsmittelreserven		0,00	0,00	0,00	0,00	0,00
	Sonstige Kapitaltransfers und Subventionen		90 932,54	104 000,00	-13 067,46	0,00	90 932,54
	6/850020+307020	Wasseranschluss-, Ergänzungsabgabe FRONSBURG	90 932,54	104 000,00	-13 067,46		90 932,54
	Darlehen/Innere Darlehen		1 176 000,00	846 000,00	330 000,00	0,00	1 176 000,00
	10/3504	3504 WVA BA 07 Fronsburg	1 176 000,00	846 000,00	330 000,00		1 176 000,00
	Finanzierungsleasing		0,00	0,00	0,00	0,00	0,00
	Veräußerung langfristiges Vermögen und sonstiges		0,00	0,00	0,00	0,00	0,00
	Finanzierungsergebnis 1850020		569 765,58	0,00	569 765,58	0,00	569 765,58
	offene Verbindlichkeiten		184 580,74				
	offene Forderungen		7 451,81				

Vorhaben	Vorhabensbezeichnung		RA 2024	VA 2024	RA - VA	RA Vorjahre	RA Gesamt
Konto	Bezeichnung						
1850070	Wasserversorgung Ober- und Untermixnitz (2024 bis 2099)						
	Geplante Gesamtkosten:	2 210 400,00					
	Auszahlungen - Investitionen - Mittelverwendung		122 374,13	1 000 000,00	-877 625,87	0,00	122 374,13
	Anschaffungs- oder Herstellungskosten		122 374,13	1 000 000,00	-877 625,87	0,00	122 374,13
	5/850070-004000	Wasser- und Abwasserbauten und -anlagen	122 374,13	1 000 000,00	-877 625,87		122 374,13
	Einzahlungen - Finanzierung - Mittelaufbringung		221 559,68	1 000 000,00	-778 440,32	0,00	221 559,68
	Mittel aus Geldfluss aus der operativen Gebarung		0,00	0,00	0,00	0,00	0,00
	Bedarfszuweisungen/KTZ		0,00	0,00	0,00	0,00	0,00
	Haushaltsrücklagen/Zahlungsmittelreserven		0,00	0,00	0,00	0,00	0,00
	Sonstige Kapitaltransfers und Subventionen		21 559,68	0,00	21 559,68	0,00	21 559,68
	6/850070+307070	Wasseranschluss-, Ergänzungsabgabe OBERMIXNITZ	11 661,23		11 661,23		11 661,23
	6/850070+307120	Wasseranschluss-, Ergänzungsabgabe UNTERMIXNITZ	9 898,45		9 898,45		9 898,45
	Darlehen/Innere Darlehen		200 000,00	1 000 000,00	-800 000,00	0,00	200 000,00
	10/3524	WVA BA08 Ober- und Untermixnitz	200 000,00	1 000 000,00	-800 000,00		200 000,00
	Finanzierungsleasing		0,00	0,00	0,00	0,00	0,00
	Veräußerung langfristiges Vermögen und sonstiges		0,00	0,00	0,00	0,00	0,00
	Finanzierungsergebnis 1850070		99 185,55	0,00	99 185,55	0,00	99 185,55
	offene Verbindlichkeiten		586 728,33				
	offene Forderungen		170 825,89				

Vorhaben	Vorhabensbezeichnung		RA 2024	VA 2024	RA - VA	RA Vorjahre	RA Gesamt
Konto	Bezeichnung						
1850090	Wasserversorgung Ortsnetz Rassingdorf - Starrein (2020 bis 2099)						
	Auszahlungen - Investitionen - Mittelverwendung		0,00	0,00	0,00	0,00	0,00
	Anschaffungs- oder Herstellungskosten		0,00	0,00	0,00	0,00	0,00
	Einzahlungen - Finanzierung - Mittelaufbringung		0,00	0,00	0,00	0,00	0,00
	Mittel aus Geldfluss aus der operativen Gebarung		0,00	0,00	0,00	0,00	0,00
	Bedarfszuweisungen/KTZ		0,00	0,00	0,00	0,00	0,00
	Haushaltsrücklagen/Zahlungsmittelreserven		0,00	0,00	0,00	0,00	0,00
	Sonstige Kapitaltransfers und Subventionen		0,00	0,00	0,00	0,00	0,00
	Darlehen/Innere Darlehen		0,00	0,00	0,00	0,00	0,00
	Finanzierungsleasing		0,00	0,00	0,00	0,00	0,00
	Veräußerung langfristiges Vermögen und sonstiges		0,00	0,00	0,00	0,00	0,00
Finanzierungsergebnis 1850090			0,00	0,00	0,00	0,00	0,00
	offene Verbindlichkeiten		0,00				
	offene Forderungen		0,00				

Vorhaben	Vorhabensbezeichnung		RA 2024	VA 2024	RA - VA	RA Vorjahre	RA Gesamt
Konto	Bezeichnung						
1851000	Abwasserbeseitigung (2020 bis 2099)						
	Geplante Gesamtkosten:	2 100 000,00					
	Erläuterungen zum Vorhaben:						
	Kanalbau Nonnersdorf/Sallapulka						
	Auszahlungen - Investitionen - Mittelverwendung		435 104,11	391 000,00	44 104,11	2 308 540,30	2 743 644,41
	Anschaffungs- oder Herstellungskosten		435 104,11	391 000,00	44 104,11	2 308 540,30	2 743 644,41
	5/851000-004000	Wasser- und Abwasserbauten und -anlagen/ Erweiterung Weitersfeld	80 993,57	81 000,00	-6,43	201 984,35	282 977,92
	5/851000-004010	Wasser- und Abwasserbauten und -anlagen/KG Nonnersdorf, Sallapulka	354 110,54	310 000,00	44 110,54	2 106 555,95	2 460 666,49
	Einzahlungen - Finanzierung - Mittelaufbringung		394 757,55	215 800,00	178 957,55	2 384 384,56	2 779 142,11
	Mittel aus Geldfluss aus der operativen Gebarung		0,00	0,00	0,00	-1 564,85	-1 564,85
	5/851000-729960	Sonstige Ausgabe - Übernahme 2019 (IST-Fehlbetrag)				-1 564,85	-1 564,85
	Bedarfszuweisungen/KTZ		381 768,53	202 800,00	178 968,53	1 636,00	383 404,53
	6/851000+301000	Kapitaltransfers von Ländern, Landesfonds und Landeskammern	381 768,53	202 800,00	178 968,53		381 768,53
	6/851000+871100	Kapitaltransfers aus Gemeinde-Bedarfszuweisungsmittel				1 636,00	1 636,00
	Haushaltsrücklagen/Zahlungsmittelreserven		0,00	0,00	0,00	15 127,90	15 127,90
	6/851000+895000	Entnahmen von allgemeinen Haushaltsrücklagen				15 127,90	15 127,90
	Sonstige Kapitaltransfers und Subventionen		12 989,02	13 000,00	-10,98	269 185,51	282 174,53
	6/851040+307010	Kanaleinmündungs-, Ergänzungsabgabe NONNERSDORF	4 189,12	4 200,00	-10,88	81 568,71	85 757,83
	6/851040+307050	Kanaleinmündungs-, Ergänzungsabgabe SALLAPULKA	8 799,90	8 800,00	-0,10	187 616,80	196 416,70
	Darlehen/Innere Darlehen		0,00	0,00	0,00	2 100 000,00	2 100 000,00
	631/3304	3304 ABA BA 15 Nonnersdorf/Sallapulka				2 100 000,00	2 100 000,00
	Finanzierungsleasing		0,00	0,00	0,00	0,00	0,00
	Veräußerung langfristiges Vermögen und sonstiges		0,00	0,00	0,00	0,00	0,00
	Finanzierungsergebnis 1851000		-40 346,56	-175 200,00	134 853,44	75 844,26	35 497,70
	offene Verbindlichkeiten		54 602,42				
	offene Forderungen		1 675,45				

Vorhaben	Vorhabensbezeichnung		RA 2024	VA 2024	RA - VA	RA Vorjahre	RA Gesamt
Konto	Bezeichnung						
1851010	Abwasserbeseitigung Ortsnetz Weitersf.-Prutzend.-Rdf.-Starrein (2020 bis 2099)						
	Geplante Gesamtkosten:	91 000,00					
	Auszahlungen - Investitionen - Mittelverwendung		104 294,54	93 000,00	11 294,54	31 653,72	135 948,26
	Anschaffungs- oder Herstellungskosten		104 294,54	93 000,00	11 294,54	31 653,72	135 948,26
	5/851010-004000	Wasser- und Abwasserbauten und -anlagen	104 294,54	93 000,00	11 294,54		104 294,54
	5/851010-794001	Zuweisung an zweckgebundene Haushaltsrücklagen				31 653,72	31 653,72
	Einzahlungen - Finanzierung - Mittelaufbringung		104 294,54	93 000,00	11 294,54	31 653,72	135 948,26
	Mittel aus Geldfluss aus der operativen Gebarung		34 990,64	23 700,00	11 290,64	0,00	34 990,64
	6/851010+899000	Entnahmen aus Verrechnungsrücklagen zwischen operativer Gebarung und Projekten	34 990,64	23 700,00	11 290,64		34 990,64
	Bedarfszuweisungen/KTZ		0,00	0,00	0,00	0,00	0,00
	Haushaltsrücklagen/Zahlungsmittelreserven		69 303,90	69 300,00	3,90	0,00	69 303,90
	6/851010+894001	Entnahmen von zweckgebundenen Haushaltsrücklagen	69 303,90	69 300,00	3,90		69 303,90
	Sonstige Kapitaltransfers und Subventionen		0,00	0,00	0,00	31 653,72	31 653,72
	6/851010+307010	Kanaleinmündungs-, Ergänzungsabgabe WEITERSFELD				21 970,19	21 970,19
	6/851010+307110	Kanaleinmündungs-, Ergänzungsabgabe STARREIN				9 683,53	9 683,53
	Darlehen/Innere Darlehen		0,00	0,00	0,00	0,00	0,00
	Finanzierungsleasing		0,00	0,00	0,00	0,00	0,00
	Veräußerung langfristiges Vermögen und sonstiges		0,00	0,00	0,00	0,00	0,00
Finanzierungsergebnis 1851010			0,00	0,00	0,00	0,00	0,00
	offene Verbindlichkeiten		0,00				
	offene Forderungen		1 564,85				

Vorhaben	Vorhabensbezeichnung		RA 2024	VA 2024	RA - VA	RA Vorjahre	RA Gesamt
Konto	Bezeichnung						
1851050	Abwasserbeseitigung Oberfladnitz (2024 bis 2099)						
	Auszahlungen - Investitionen - Mittelverwendung		82 696,10	80 700,00	1 996,10	0,00	82 696,10
	Anschaffungs- oder Herstellungskosten		82 696,10	80 700,00	1 996,10	0,00	82 696,10
	5/851050-004000 Wasser- und Abwasserbauten und -anlagen		82 696,10	80 700,00	1 996,10		82 696,10
	Einzahlungen - Finanzierung - Mittelaufbringung		80 696,10	80 700,00	-3,90	0,00	80 696,10
	Mittel aus Geldfluss aus der operativen Gebarung		0,00	0,00	0,00	0,00	0,00
	Bedarfszuweisungen/KTZ		0,00	0,00	0,00	0,00	0,00
	Haushaltsrücklagen/Zahlungsmittelreserven		80 696,10	80 700,00	-3,90	0,00	80 696,10
	6/851050+894001 Entnahmen von zweckgebundenen Haushaltsrücklagen		80 696,10	80 700,00	-3,90		80 696,10
	Sonstige Kapitaltransfers und Subventionen		0,00	0,00	0,00	0,00	0,00
	Darlehen/Innere Darlehen		0,00	0,00	0,00	0,00	0,00
	Finanzierungsleasing		0,00	0,00	0,00	0,00	0,00
	Veräußerung langfristiges Vermögen und sonstiges		0,00	0,00	0,00	0,00	0,00
Finanzierungsergebnis 1851050			-2 000,00	0,00	-2 000,00	0,00	-2 000,00
	offene Verbindlichkeiten		0,00				
	offene Forderungen		0,00				

Salden Finanzierungsergebnisse		RA 2024	VA 2024	RA - VA	RA Vorjahre	RA Gesamt
1163000	Feuerwehrrhäuser (2018 bis 2099)					
	Auszahlungen - Investitionen - Mittelverwendung	429 073,52	500 000,00	-70 926,48	324 227,80	753 301,32
	Einzahlungen - Finanzierung - Mittelherkunft	575 342,22	500 000,00	75 342,22	324 227,80	899 570,02
		146 268,70	0,00	146 268,70	0,00	146 268,70
	offene Verbindlichkeiten	0,00				
	offene Forderungen	0,00				
1522000	Maßnahmen zum Klimaschutz (2021 bis 2024)					
	Auszahlungen - Investitionen - Mittelverwendung	-540,00	0,00	-540,00	112 417,96	111 877,96
	Einzahlungen - Finanzierung - Mittelherkunft	-540,00	0,00	-540,00	112 417,96	111 877,96
		0,00	0,00	0,00	0,00	0,00
	offene Verbindlichkeiten	0,00				
	offene Forderungen	0,00				
1612000	Straßen und Wegebau (2007 bis 2099)					
	Auszahlungen - Investitionen - Mittelverwendung	268 562,03	240 000,00	28 562,03	761 556,78	1 030 118,81
	Einzahlungen - Finanzierung - Mittelherkunft	204 610,99	176 000,00	28 610,99	825 507,82	1 030 118,81
		-63 951,04	-64 000,00	48,96	63 951,04	0,00
	offene Verbindlichkeiten	12 924,01				
	offene Forderungen	0,00				
1710000	Güterwegebau (2007 bis 2099)					
	Auszahlungen - Investitionen - Mittelverwendung	65 445,37	85 800,00	-20 354,63	373 624,33	439 069,70
	Einzahlungen - Finanzierung - Mittelherkunft	65 445,37	85 800,00	-20 354,63	373 624,33	439 069,70
		0,00	0,00	0,00	0,00	0,00
	offene Verbindlichkeiten	0,00				
	offene Forderungen	0,00				
1816000	Öffentliche Beleuchtung (2020 bis 2099)					
	Auszahlungen - Investitionen - Mittelverwendung	151 001,44	151 100,00	-98,56	169 508,69	320 510,13
	Einzahlungen - Finanzierung - Mittelherkunft	151 001,44	151 100,00	-98,56	169 508,69	320 510,13
		0,00	0,00	0,00	0,00	0,00
	offene Verbindlichkeiten	0,00				
	offene Forderungen	0,00				
1820000	Bauhof (2020 bis 2099)					
	Auszahlungen - Investitionen - Mittelverwendung	302,33	300,00	2,33	50 367,25	50 669,58
	Einzahlungen - Finanzierung - Mittelherkunft	302,33	300,00	2,33	50 367,25	50 669,58
		0,00	0,00	0,00	0,00	0,00
	offene Verbindlichkeiten	0,00				
	offene Forderungen	0,00				

Salden Finanzierungsergebnisse		RA 2024	VA 2024	RA - VA	RA Vorjahre	RA Gesamt
1850000	Wasserversorgung (2020 bis 2099)					
	Auszahlungen - Investitionen - Mittelverwendung	142 547,13	150 000,00	-7 452,87	601 039,03	743 586,16
	Einzahlungen - Finanzierung - Mittelherkunft	87 019,16	6 000,00	81 019,16	847 137,53	934 156,69
		-55 527,97	-144 000,00	88 472,03	246 098,50	190 570,53
	offene Verbindlichkeiten	1 656,34				
	offene Forderungen	696,80				
1850020	Wasserversorgung Fronsburg (2024 bis 2099)					
	Auszahlungen - Investitionen - Mittelverwendung	697 166,96	950 000,00	-252 833,04	0,00	697 166,96
	Einzahlungen - Finanzierung - Mittelherkunft	1 266 932,54	950 000,00	316 932,54	0,00	1 266 932,54
		569 765,58	0,00	569 765,58	0,00	569 765,58
	offene Verbindlichkeiten	184 580,74				
	offene Forderungen	7 451,81				
1850070	Wasserversorgung Ober- und Untermixnitz (2024 bis 2099)					
	Auszahlungen - Investitionen - Mittelverwendung	122 374,13	1 000 000,00	-877 625,87	0,00	122 374,13
	Einzahlungen - Finanzierung - Mittelherkunft	221 559,68	1 000 000,00	-778 440,32	0,00	221 559,68
		99 185,55	0,00	99 185,55	0,00	99 185,55
	offene Verbindlichkeiten	586 728,33				
	offene Forderungen	170 825,89				
1850090	Wasserversorgung Ortsnetz Rassingdorf - Starrein (2020 bis 2099)					
	Auszahlungen - Investitionen - Mittelverwendung	0,00	0,00	0,00	0,00	0,00
	Einzahlungen - Finanzierung - Mittelherkunft	0,00	0,00	0,00	0,00	0,00
		0,00	0,00	0,00	0,00	0,00
	offene Verbindlichkeiten	0,00				
	offene Forderungen	0,00				
1851000	Abwasserbeseitigung (2020 bis 2099)					
	Auszahlungen - Investitionen - Mittelverwendung	435 104,11	391 000,00	44 104,11	2 308 540,30	2 743 644,41
	Einzahlungen - Finanzierung - Mittelherkunft	394 757,55	215 800,00	178 957,55	2 384 384,56	2 779 142,11
		-40 346,56	-175 200,00	134 853,44	75 844,26	35 497,70
	offene Verbindlichkeiten	54 602,42				
	offene Forderungen	1 675,45				
1851010	Abwasserbeseitigung Ortsnetz Weitersf.-Prutzend.-Rdf.-Starrein (2020 bis 2099)					
	Auszahlungen - Investitionen - Mittelverwendung	104 294,54	93 000,00	11 294,54	31 653,72	135 948,26
	Einzahlungen - Finanzierung - Mittelherkunft	104 294,54	93 000,00	11 294,54	31 653,72	135 948,26
		0,00	0,00	0,00	0,00	0,00
	offene Verbindlichkeiten	0,00				
	offene Forderungen	1 564,85				

Salden Finanzierungsergebnisse	RA 2024	VA 2024	RA - VA	RA Vorjahre	RA Gesamt
1851050 Abwasserbeseitigung Oberfladnitz (2024 bis 2099)					
Auszahlungen - Investitionen - Mittelverwendung	82 696,10	80 700,00	1 996,10	0,00	82 696,10
Einzahlungen - Finanzierung - Mittelherkunft	80 696,10	80 700,00	-3,90	0,00	80 696,10
	-2 000,00	0,00	-2 000,00	0,00	-2 000,00
offene Verbindlichkeiten	0,00				
offene Forderungen	0,00				
Saldo Investive Einzelvorhaben	653 394,26	-383 200,00	1 036 594,26	385 893,80	1 039 288,06
offene Verbindlichkeiten	840 491,84				
offene Forderungen	182 214,80				
Saldo der gesamten Investitionstätigkeit	653 394,26	-383 200,00	1 036 594,26	385 893,80	1 039 288,06
offene Verbindlichkeiten	840 491,84				
offene Forderungen	182 214,80				

Nachweis der sonstigen Investitionen (nur VC 2)

Vorhaben	Vorhabensbezeichnung		RA 2024	VA 2024	RA - VA	RA 2023
Konto	Bezeichnung					
2000000	Sonstige Investitionen (2020 bis 2099)					
	Auszahlungen - Investitionen - Mittelverwendung		95 516,32	115 400,00	-19 883,68	376 226,93
	Anschaffungs- oder Herstellungskosten		95 516,32	115 400,00	-19 883,68	376 226,93
1/010000-042000	Amtsausstattung					31 744,40
1/010000-042100	EDV-Hardware					1 453,93
1/010000-070000	Aktivierungsfähige Rechte (Software)	2 270,37	2 300,00	-29,63		29 336,07
1/031000-070000	Aktivierungsfähige Rechte (Flächenwidmungsplan etc.)					30 000,00
1/211000-042000	Schulmöbel, Anschaffungen	8 078,40	10 000,00	-1 921,60		11 122,77
1/240000-042000	Anschaffungen	1 648,92	2 000,00	-351,08		3 746,50
1/240010-042000	Amts-, Betriebs- und Geschäftsausstattung			1 000,00	-1 000,00	
1/612000-010000	Gebäude und Bauten			3 500,00	-3 500,00	6 512,70
1/640000-005000	Anlagen zu Straßenbauten (Verkehrszeichen)	3 175,28	2 000,00	1 175,28		3 295,25
1/815000-042000	Sonstige Einrichtungen	18 664,00	17 800,00	864,00		19 621,71
1/820000-020000	Ankauf Maschinen	29 434,35	33 000,00	-3 565,65		
1/820000-030000	Werkzeuge und sonstige Erzeugungsmittel (Geräte)			1 000,00	-1 000,00	1 056,96
1/831000-042000	Anschaffungen					2 727,90
1/840000-001000	Grundankauf, Grundablöse Landesstra	3 695,00	10 000,00	-6 305,00		61 356,00
1/846010-042000	Amts-, Betriebs- und Geschäftsausstattung					4 729,60
1/850010-004000	Wasser- und Abwasserbauten und -anlagen	6 189,90	6 200,00	-10,10		4 200,00
1/850010-042000	Betriebsausstattung (Wasserzähler)	2 085,30	2 100,00	-14,70		
1/850040-042000	Betriebsausstattung (Wasserzähler)			1 000,00	-1 000,00	
1/850090-042000	Betriebsausstattung (Wasserzähler)			1 000,00	-1 000,00	
1/851010-004000	Wasser- und Abwasserbauten und -anlagen	6 189,89	7 000,00	-810,11		12 700,00
1/851010-020000	Ankauf Maschinen	1 695,40	2 100,00	-404,60		
1/851010-040000	Fahrzeuge					2 825,00
1/851010-042000	Betriebsausstattung			1 000,00	-1 000,00	
1/851020-040000	Fahrzeuge					4 750,00
1/851060-040000	Fahrzeuge					7 075,00
1/851070-040000	Fahrzeuge					3 658,33
1/851120-040000	Fahrzeuge					7 075,00
1/859000-050000	Lichtwellenleitung	12 389,51	12 400,00	-10,49		127 239,81
Finanzierungsergebnis 2000000			-95 516,32	-115 400,00	19 883,68	-376 226,93
offene Verbindlichkeiten			0,00			
offene Forderungen			0,00			

Nachweis Kundenforderungen

Konto	Bezeichnung	Saldo Brutto 31.12.2023	Saldo Brutto 31.12.2024	Netto	USt
	Nicht voranschlagswirksame Gebarung				
0/000000+360100	Bundesgebühren-Stempelmarken	167,70	0,00	0,00	0,00
	Summe Nicht voranschlagswirksame Gebarung	167,70	0,00	0,00	0,00
	131000 Bau- und Feuerpolizei				
2/131000+816000	Ersatz der Sachverständigenhonorare	448,08	0,00	0,00	0,00
	Summe 131000 Bau- und Feuerpolizei	448,08	0,00	0,00	0,00
	211000 Volksschulen				
2/211000+810000	Elternbeiträge - Nachmittagsbetreuung	2 178,26	1 663,63	1 663,63	0,00
2/211000+829100	Ersatz Essen - Nachmittagsbetreuung	765,60	598,40	598,40	0,00
	Summe 211000 Volksschulen	2 943,86	2 262,03	2 262,03	0,00
	240000 Kindergärten				
2/240000+810000	Elternbeiträge Bastelmaterial	1 165,51	1 472,39	1 302,80	169,59
2/240000+810010	Elternbeiträge - Ferienbetreuung	99,98	0,00	0,00	0,00
2/240000+828000	Transportbeitrag der Eltern	582,00	660,00	584,10	75,90
2/240000+829000	Sonstige Einnahmen - Essensgeld	316,31	353,10	312,48	40,62
	Summe 240000 Kindergärten	2 163,80	2 485,49	2 199,38	286,11
	240010 Kindertagesstätte				
2/240010+810000	Förder- und Bastelmaterial	361,00	124,00	109,76	14,24
2/240010+810010	Betreuung	-215,45	0,00	0,00	0,00
2/240010+829000	Sonstige Einnahmen - Essensgeld	3,80	0,00	0,00	0,00
	Summe 240010 Kindertagesstätte	149,35	124,00	109,76	14,24
	817000 Friedhöfe (einschließlich Einsegnungshallen und Krematorien)				
2/817000+852000	Grabstellengebühren	1 540,00	1 736,00	1 736,00	0,00
	Summe 817000 Friedhöfe (einschließlich Einsegnungshallen und Krematorien)	1 540,00	1 736,00	1 736,00	0,00
	850000 Betriebe der Wasserversorgung				
2/850000+300000	KPC Barwert Wasser	136 409,85	129 617,40	129 617,40	0,00
	Summe 850000 Betriebe der Wasserversorgung	136 409,85	129 617,40	129 617,40	0,00
	850010 Wasserversorgung Weitersfeld, Oberfladnitz, Prutzendorf				
2/850010+852101	Bereitstellungsgebühr WEITERSFELD	1 217,70	1 287,00	1 170,00	117,00
2/850010+852105	Bereitstellungsgebühr OBERFLADNITZ	14,85	44,55	40,50	4,05
2/850010+852108	Bereitstellungsgebühr PRUTZENDORF	15,20	94,05	85,50	8,55

Konto	Bezeichnung	Saldo Brutto 31.12.2023	Saldo Brutto 31.12.2024	Netto	USt
2/850010+852201	Wasserbezugsgebühr WEITERSFELD	2 789,65	4 330,81	3 937,14	393,67
2/850010+852205	Wasserbezugsgebühr OBERFLADNITZ	57,72	300,13	272,85	27,28
2/850010+852208	Wasserbezugsgebühr PRUTZENDORF	-1 816,98	-1 444,39	-1 313,08	-131,31
	Summe 850010 Wasserversorgung Weitersfeld, Oberfladnitz, Prutzendorf	2 278,14	4 612,15	4 192,91	419,24
850020	Wasserversorgung Fronsburg				
6/850020+307020	Wasseranschluss-, Ergänzungsabgabe FRONSBURG	0,00	8 196,99	7 451,81	745,18
	Summe 850020 Wasserversorgung Fronsburg	0,00	8 196,99	7 451,81	745,18
850040	Wasserversorgung Nonnersdorf/Sallapulka				
2/850040+852050	Bereitstellungsgebühr SALLAPULKA	0,00	24,75	22,50	2,25
6/850040+307010	Wasseranschluss-, Ergänzungsabgabe NONNERSDORF	3 087,61	766,48	696,80	69,68
6/850040+307050	Wasseranschluss-, Ergänzungsabgabe SALLAPULKA	4 299,94	0,00	0,00	0,00
	Summe 850040 Wasserversorgung Nonnersdorf/Sallapulka	7 387,55	791,23	719,30	71,93
850070	Wasserversorgung Ober- und Untermixnitz				
6/850070+307070	Wasseranschluss-, Ergänzungsabgabe OBERMIXNITZ	0,00	105 342,24	95 765,65	9 576,59
6/850070+307120	Wasseranschluss-, Ergänzungsabgabe UNTERMIXNITZ	0,00	82 566,26	75 060,24	7 506,02
	Summe 850070 Wasserversorgung Ober- und Untermixnitz	0,00	187 908,50	170 825,89	17 082,61
850090	Wasserversorgung Rassingdorf, Starrein				
2/850090+307110	Wasseranschluss-, Ergänzungsabgabe STARREIN	1 810,97	1 393,55	1 266,87	126,68
2/850090+852109	Bereitstellungsgebühr RASSINGDORF	193,05	0,00	0,00	0,00
2/850090+852111	Bereitstellungsgebühr STARREIN	554,40	628,65	571,50	57,15
2/850090+852209	Wasserbezugsgebühr RASSINGDORF	21,50	0,00	0,00	0,00
2/850090+852211	Wasserbezugsgebühr STARREIN	939,12	444,71	404,28	40,43
	Summe 850090 Wasserversorgung Rassingdorf, Starrein	3 519,04	2 466,91	2 242,65	224,26
851000	Betriebe der Abwasserbeseitigung				
2/851000+300000	KPC Barwert Kanal	556 873,61	1 269 517,22	1 269 517,22	0,00
	Summe 851000 Betriebe der Abwasserbeseitigung	556 873,61	1 269 517,22	1 269 517,22	0,00
851010	Abwasserbeseitigung Weitersfeld, Prutzendf., Rassingdf., Starrein				
2/851010+307010	Kanaleinmündungs- Ergänzungsabgabe WEITERSFELD	0,00	1 800,00	1 636,36	163,64
2/851010+852010	Kanalbenutzungsgebühr WEITERSFELD	8 259,24	11 080,14	10 072,83	1 007,31
2/851010+852080	Kanalbenutzungsgebühr PRUTZENDORF	0,00	198,02	180,02	18,00
2/851010+852090	Kanalbenutzungsgebühr RASSINGDORF	573,58	376,89	342,63	34,26
2/851010+852110	Kanalbenutzungsgebühr STARREIN	4 609,36	5 364,76	4 877,11	487,65

Rechnungsabschluss 2024

Marktgemeinde Weitersfeld

Nachweis Kundenforderungen

Konto	Bezeichnung	Saldo Brutto 31.12.2023	Saldo Brutto 31.12.2024	Netto	USt
6/851010+307110	Kanaleinmündungs-, Ergänzungsabgabe STARREIN	3 102,43	1 721,33	1 564,85	156,48
	Summe 851010 Abwasserbeseitigung Weitersfeld, Prutzendf., Rassingdf., Starrein	16 544,61	20 541,14	18 673,80	1 867,34
851020	Abwasserbeseitigung Fronsburg				
2/851020+852000	Kanalbenützungsgebühr	2 136,26	700,39	636,72	63,67
	Summe 851020 Abwasserbeseitigung Fronsburg	2 136,26	700,39	636,72	63,67
851040	Abwasserbeseitigung Nonnersdorf/Sallapulka				
2/851040+852050	Kanalbenützungsgebühren SALLAPULKA	0,00	223,86	203,51	20,35
6/851040+307010	Kanaleinmündungs-, Ergänzungsabgabe NONNERSDORF	6 451,02	1 843,00	1 675,45	167,55
6/851040+307050	Kanaleinmündungs-, Ergänzungsabgabe SALLAPULKA	9 679,90	0,00	0,00	0,00
	Summe 851040 Abwasserbeseitigung Nonnersdorf/Sallapulka	16 130,92	2 066,86	1 878,96	187,90
851060	Abwasserbeseitigung Oberhöflein				
2/851060+852000	Kanalbenützungsgebühr	-717,10	437,93	398,15	39,78
	Summe 851060 Abwasserbeseitigung Oberhöflein	-717,10	437,93	398,15	39,78
851070	Abwasserbeseitigung Obermixnitz				
2/851070+852000	Kanalbenützungsgebühr	0,00	1 588,74	1 444,32	144,42
	Summe 851070 Abwasserbeseitigung Obermixnitz	0,00	1 588,74	1 444,32	144,42
851120	Abwasserbeseitigung Untermixnitz				
2/851120+852000	Kanalbenützungsgebühr	96,49	177,28	161,16	16,12
	Summe 851120 Abwasserbeseitigung Untermixnitz	96,49	177,28	161,16	16,12
920000	Ausschließliche Gemeindeabgaben				
2/920000+830000	Grundsteuer A	420,47	359,80	359,80	0,00
2/920000+831000	Grundsteuer B	7 386,50	9 596,76	9 596,76	0,00
2/920000+838000	Hundeabgabe	592,00	384,00	384,00	0,00
2/920000+849000	Nebenansprüche (Mahngebühren)	221,98	32,68	32,68	0,00
2/920000+850000	Aufschließungsabgabe	0,00	25 960,46	25 960,46	0,00
2/920000+856000	Verwaltungsabgabe	355,80	-69,00	-69,00	0,00
2/920000+857000	Kommissionsgebühren	165,60	-55,20	-55,20	0,00
	Summe 920000 Ausschließliche Gemeindeabgaben	9 142,35	36 209,50	36 209,50	0,00

Gesamt	Brutto	Brutto	Netto	USt
	31.12.2023	31.12.2024		
	757 214,51	1 671 439,76	1 650 276,96	21 162,80
	Einnahmen	1 671 439,76	1 650 276,96	21 162,80
	Ausgaben	0,00	0,00	0,00

Forderungen

Konto	Bezeichnung	Saldo lt. Konto	Saldo lt. Konto	Offen	Differenz
		31.12.2023	31.12.2024		
230000	Kurzfristige Forderungen aus Lieferungen und Leistungen	29 391,26	203 586,49	203 586,49	0,00
231000	Langfristige Forderungen aus Lieferungen und Leistungen	0,00	0,00	0,00	0,00
233000	Forderungen aus Abgaben	34 539,79	68 718,65	68 718,65	0,00
284000	Sonstige langfristige Forderungen	693 283,46	1 399 134,62	1 399 134,62	0,00
Summe		757 214,51	1 671 439,76	1 671 439,76	0,00

Forderungen nach Vorhabenscode

Konto	Bezeichnung	ohne	mit	mit Vorhabencodes	VUG	USt	Gesamt
		Vorhabenscode	Vorhabenscode 1	2 - 5			
230000	Kurzfristige Forderungen aus Lieferungen und Leistungen	4 571,17	180 649,95	0,00	0,00	18 365,37	203 586,49
231000	Langfristige Forderungen aus Lieferungen und Leistungen	0,00	0,00	0,00	0,00	0,00	0,00
233000	Forderungen aus Abgaben	64 356,37	1 564,85	0,00	0,00	2 797,43	68 718,65
284000	Sonstige langfristige Forderungen	1 399 134,62	0,00	0,00	0,00	0,00	1 399 134,62
Summe		1 468 062,16	182 214,80	0,00	0,00	21 162,80	1 671 439,76

Nachweis Lieferantenverbindlichkeiten

Rechnungsabschluss 2024

Marktgemeinde Weitersfeld

Nachweis Lieferantenverbindlichkeiten

Konto	Bezeichnung	Saldo Brutto 31.12.2023	Saldo Brutto 31.12.2024	Netto	USt
010000	Zentralamt				
1/010000-728000	Sonstige Leistungen	12,80	0,00	0,00	0,00
	Summe 010000 Zentralamt	12,80	0,00	0,00	0,00
612000	Gemeindestraßen				
5/612000-002000	Div Gemeindestraßen u. Wege	0,00	12 924,01	12 924,01	0,00
	Summe 612000 Gemeindestraßen	0,00	12 924,01	12 924,01	0,00
850000	Betriebe der Wasserversorgung				
5/850000-004010	Wasser- und Abwasserbauten und -anlagen/ KG Nonnersdorf, Sallapulka	0,00	1 987,61	1 656,34	331,27
	Summe 850000 Betriebe der Wasserversorgung	0,00	1 987,61	1 656,34	331,27
850020	Wasserversorgung Fronsburg				
5/850020-004000	Wasser- und Abwasserbauten und -anlagen/KG Fronsburg	0,00	221 496,89	184 580,74	36 916,15
	Summe 850020 Wasserversorgung Fronsburg	0,00	221 496,89	184 580,74	36 916,15
850070	Wasserversorgung Ober- und Untermixnitz				
5/850070-004000	Wasser- und Abwasserbauten und -anlagen	0,00	704 074,00	586 728,33	117 345,67
	Summe 850070 Wasserversorgung Ober- und Untermixnitz	0,00	704 074,00	586 728,33	117 345,67
851000	Betriebe der Abwasserbeseitigung				
5/851000-004010	Wasser- und Abwasserbauten und -anlagen/KG Nonnersdorf, Sallapulka	0,00	65 522,91	54 602,42	10 920,49
	Summe 851000 Betriebe der Abwasserbeseitigung	0,00	65 522,91	54 602,42	10 920,49
851010	Abwasserbeseitigung Weitersfeld, Prutzendf., Rassingdf., Starrein				
1/851010-600000	Strom	196,26	0,00	0,00	0,00
1/851010-631000	Telefongebühren	15,40	20,91	17,42	3,49
	Summe 851010 Abwasserbeseitigung Weitersfeld, Prutzendf., Rassingdf., Starrein	211,66	20,91	17,42	3,49
851020	Abwasserbeseitigung Fronsburg				
1/851020-631000	Telefongebühren	4,81	4,81	4,01	0,80
	Summe 851020 Abwasserbeseitigung Fronsburg	4,81	4,81	4,01	0,80
851040	Abwasserbeseitigung Nonnersdorf/Sallapulka				
1/851040-631000	Telekommunikationsdienste	10,85	10,03	8,36	1,67
	Summe 851040 Abwasserbeseitigung Nonnersdorf/Sallapulka	10,85	10,03	8,36	1,67

Rechnungsabschluss 2024

Marktgemeinde Weitersfeld

Nachweis Lieferantenverbindlichkeiten

Konto	Bezeichnung	Saldo Brutto 31.12.2023	Saldo Brutto 31.12.2024	Netto	USt
851060	Abwasserbeseitigung Oberhöflein				
1/851060-631000	Telefongebühren	4,68	4,68	3,90	0,78
	Summe 851060 Abwasserbeseitigung Oberhöflein	4,68	4,68	3,90	0,78
851070	Abwasserbeseitigung Obermixnitz				
1/851070-631000	Telefongebühren	6,64	4,68	3,90	0,78
	Summe 851070 Abwasserbeseitigung Obermixnitz	6,64	4,68	3,90	0,78
851120	Abwasserbeseitigung Untermixnitz				
1/851120-631000	Telefongebühren	4,68	4,68	3,90	0,78
	Summe 851120 Abwasserbeseitigung Untermixnitz	4,68	4,68	3,90	0,78
	Gesamt	Brutto	Brutto	Netto	USt
		31.12.2023	31.12.2024		
		256,12	1 006 055,21	840 533,33	165 521,88
		Ausgaben	1 006 055,21	840 533,33	165 521,88
		Einnahmen	0,00	0,00	0,00

Verbindlichkeiten

Konto	Bezeichnung	Saldo lt. Konto 31.12.2023	Saldo lt. Konto 31.12.2024	Offen	Differenz
331000	Kurzfristige Verbindlichkeiten aus Lieferungen und Leistungen	256,12	1 006 055,21	1 006 055,21	0,00
332000	Langfristige Verbindlichkeiten aus Lieferungen und Leistungen	0,00	0,00	0,00	0,00
333000	Kurzfristige Verbindlichkeiten aus Abgaben	0,00	0,00	0,00	0,00
Summe		256,12	1 006 055,21	1 006 055,21	0,00

Verbindlichkeiten nach Vorhabenscode

Konto	Bezeichnung	ohne Vorhabenscode	mit Vorhabenscode 1	mit Vorhabencodes 2 - 5	VUG	USt	Gesamt
331000	Kurzfristige Verbindlichkeiten aus Lieferungen und Leistungen	41,49	840 491,84	0,00	0,00	165 521,88	1 006 055,21
332000	Langfristige Verbindlichkeiten aus Lieferungen und Leistungen	0,00	0,00	0,00	0,00	0,00	0,00
333000	Kurzfristige Verbindlichkeiten aus Abgaben	0,00	0,00	0,00	0,00	0,00	0,00
Summe		41,49	840 491,84	0,00	0,00	165 521,88	1 006 055,21

Nachweis über Transferzahlungen (Anlage 6a)

Haushaltskonto	Bezeichnung Ansatz	Bezeichnung Post	Summe Einzahlungen	Summe Auszahlungen
Transferzahlungen von/an Bund, Bundesfonds, Bundeskammern				
Gesamtsumme Transferzahlungen von/an Bund, Bundesfonds, Bundeskammern			1 674 251,70	0,00
Summe Kapitaltransfers			132 946,69	0,00
Summe Transfers			1 541 305,01	0,00
2/021000+816000	Statistisches Amt	Ersatz für stat. Erhebungen	61,18	
2/850000+300000	Betriebe der Wasserversorgung	KPC Barwert Wasser	6 792,45	
2/851000+300000	Betriebe der Abwasserbeseitigung	KPC Barwert Kanal	91 442,24	
2/925000+859400	Ertragsanteile an gemeinschaftlichen Bundesabgaben	Ertragsanteile inkl. KEST	1 541 243,83	
6/816000+300000	Öffentliche Beleuchtung und öffentliche Uhren	Kapitaltransfers von Bund, Bundesfonds und Bundeskammern	34 712,00	

Haushaltskonto	Bezeichnung Ansatz	Bezeichnung Post	Summe Einzahlungen	Summe Auszahlungen
Transferzahlungen von/an Länder, Landesfonds, Landeskammern				
Gesamtsumme Transferzahlungen von/an Länder, Landesfonds, Landeskammern			427 410,22	17 634,87
Summe Kapitaltransfers			9 357,30	0,00
Summe Transfers			418 052,92	17 634,87
2/024000+816000	Wahlamt	Kostenbeiträge für Wahlen	2 832,91	
2/164000+861100	Förderung der Brandbekämpfung und Brandverhütung	Zinsenzuschüsse des Landes	3 498,60	
2/211000+861000	Volksschulen	Transfers von Ländern, Landesfonds und Landeskammern	9 000,00	
2/211000+861110	Volksschulen	Zinsenzuschuss (Annuitätenzuschuss VS)	10 943,51	
2/240000+861000	Kindergärten	Transfers von Ländern, Landesfonds und Landeskammern	89 447,48	
2/240000+861100	Kindergärten	Transfers von Ländern, Landesfonds und Landeskammern (Zinsenzuschuss)	38 032,88	
2/240010+861000	Kindertagesstätte	Transfers von Ländern, Landesfonds und Landeskammern	49 154,63	
2/581000+861000	Maßnahmen der Veterinärmedizin	Transfers von Ländern, Landesfonds und Landeskammern (Abteilung Naturschutz RU 5)	523,20	
2/639000+861000	Sonstige Einrichtungen und Maßnahmen	Transfers von Ländern, Landesfonds und Landeskammern	20 131,22	
2/821000+861100	Fuhrpark	Zuschüsse des Landes	208,00	
2/831000+861100	Freibäder	Zuschüsse des Landes	108,62	
2/846000+301000	Wohn- und Geschäftsgebäude (soweit nicht bei 853)	Kapitaltransfers von Ländern, Landesfonds und Landeskammern	1 150,00	
2/846000+861100	Wohn- und Geschäftsgebäude (soweit nicht bei 853)	Zuschüsse des Landes	250,00	
2/852000+861010	Betriebe der Müllbeseitigung	Transfers von Ländern, Landesfonds und Landeskammern	25 421,00	
2/921000+861000	Zwischen Ländern und Gemeinden geteilte Abgaben	Transfers von Ländern, Landesfonds und Landeskammern	7 929,29	
2/940000+861000	Bedarfszuweisungen	Bedarfszuweisung I	64 162,93	
2/946000+861000	Zuschüsse nach landesgesetzlichen Bestimmungen	Transfers von Ländern, Landesfonds und Landeskammern	14 408,65	
6/522000+301000	Reinhaltung der Luft	Kapitaltransfers von Ländern, Landesfonds und Landeskammern	8 207,30	
6/522000+871000	Reinhaltung der Luft	Kapitaltransfers aus Gemeinde-Bedarfszuweisungsmitteln	10 000,00	
6/612000+871000	Gemeindestraßen	Beihilfe aus Bedarfszuweisung	50 000,00	
6/710000+871000	Land- und forstwirtschaftlicher Wegebau	Bedarfszuweisung	22 000,00	
1/419000-751000	Sonstige Einrichtungen und Maßnahmen	Sozialhilfe Wohnsitzgemeindebeitrag		11 436,95
1/510000-751000	Medizinische Bereichsversorgung	Beitrag an Pensionsverband		6 197,92

Haushaltskonto	Bezeichnung Ansatz	Bezeichnung Post	Summe Einzahlungen	Summe Auszahlungen
Transferzahlungen von/an Gemeinden, Gemeindeverbände, Gemeindefonds				
Gesamtsumme Transferzahlungen von/an Gemeinden, Gemeindeverbände, Gemeindefonds			0,00	741 781,21
Summe Kapitaltransfers			0,00	0,00
Summe Transfers			0,00	741 781,21
1/022000-752000	Standesamt	Beitrag an Standesamtsverband		15 053,53
1/212000-752000	Neue Mittelschule	Laufende Schulumlagen		108 951,98
1/213000-752000	Sonderschulen	Laufende Schulumlagen		27 380,80
1/214000-752000	Polytechnische Schulen	Laufende Schulumlagen		609,07
1/320000-752000	Ausbildung in Musik und darstellender Kunst	Beitrag Musikschule		100 481,04
1/562000-752000	Sprengelbeiträge	NÖKAS (Zweckaufwand)		449 759,70
1/631000-752000	Konkurrenzwässer	Beiträge an Wasserverbände		14 124,09
1/852000-752000	Betriebe der Müllbeseitigung	Transfers an Gemeinden, Gemeindeverbände (ohne marktbestimmte Tätigkeit) und Gemeindefonds		25 421,00
Transferzahlungen von/an Sozialversicherungsträger				
Gesamtsumme Transferzahlungen von/an Sozialversicherungsträger			0,00	0,00
Summe Kapitaltransfers			0,00	0,00
Summe Transfers			0,00	0,00
Transferzahlungen von/an sonst. Träger des öffentlichen Rechts				
Gesamtsumme Transferzahlungen von/an sonst. Träger des öffentlichen Rechts			0,00	0,00
Summe Kapitaltransfers			0,00	0,00
Summe Transfers			0,00	0,00
Gesamtsumme			2 101 661,92	759 416,08

Nachweis über Haushaltsrücklagen und
Zahlungsmittelreserven (Anlage 6b)

Haushaltsrücklagen			Rücklagenstand			Rücklagenstand			Zahlungsmittelreserven		
Nr.	Verwendungszweck	Ansatz	31.12.2023	Zuführungen	Entnahmen	31.12.2024	31.12.2023	31.12.2024	Konto-/Sparbuchnummer		
8/9990934/00001	Rücklage Ansparung Tilgungen VAZ	912000	106 504,54	3 244,72		109 749,26	106 504,54	109 749,26	ZW 10 294000		
8/9990934/00002	Rücklage Straßenbau Wiederherstellung	612000	45 314,46	1 057,83	46 372,29	0,00	45 314,46	0,00	ZW 11 294100		
8/9990934/00003	Rücklage Abfertigung	912000	27 769,15	767,90		28 537,05	27 769,15	28 537,05	ZW 12 294200		
8/9990934/00004	Rücklage Kanal	851000	157 286,02	2 477,05	150 000,00	9 763,07	157 286,02	9 763,07	ZW 13 294300		
8/9990934/00005	Rücklage Feuerwehr	163000	0,00			0,00	0,00	0,00	ZW 14 294400		
8/9990934/00006	Rücklage Kindergarten	240000	0,00			0,00					
8/9990934/00009	Rücklage Wasser	850000	9 569,79	309,49		9 879,28	9 569,79	9 879,28	ZW 17 294600		
Zweckgebundene Haushaltsrücklagen			346 443,96	7 856,99	196 372,29	157 928,66	346 443,96	157 928,66			
8/9990935/00001	Rücklage Allgemein	912000	799 189,90	20 290,81	392 528,14	426 952,57	799 189,90	426 952,57	ZW 16 295000		
8/9990935/00002	Eröffnungsbilanzrücklage	912000	5 001 780,13			5 001 780,13					
Allgemeine Haushaltsrücklagen			5 800 970,03	20 290,81	392 528,14	5 428 732,70	799 189,90	426 952,57			
8/9997935/00001	Haushaltspotentialrücklage	990000	478 885,36		56 379,19	422 506,17					
Rücklagen ohne Zahlungsmittelreserve			478 885,36	0,00	56 379,19	422 506,17	0,00	0,00			
Gesamtsummen			6 626 299,35	28 147,80	645 279,62	6 009 167,53	1 145 633,86	584 881,23			

Einzelnachweis über Finanzschulden und Schuldendienst
(Anlage 6c)

Kontonummer Darlehensnr.	Ansatz	Darlehensgeber/Staat Aktenzahl	Verwendungszweck Genehmigungsdatum/-vermerk	Beschluss- Datum	Zinssatz	Währung	Laufzeit Zinsindikator
1. Darlehen für Investitionszwecke							
1.1. ... von Trägern des öffentlichen Rechts							
1.1.1. ... von Bund, Bundesfonds, Bundeskammern							
1.1.2. ... von Ländern, Landesfonds, Landeskammern							
7 2334	851100	NÖ Wasserwirtschaftsfonds/AT WA4-WWF-30244006/013-2006	2334 ABA BA 06 Fronsburg	Betriebe der Abwasserbeseitigung	1,000%	EUR	01.01.2004 - 31.12.2033
7 2374	851100	NÖ Wasserwirtschaftsfonds/AT WA4-WWF-30244007/012-2012	2374 ABA BA 07 Untermixnitz-Obermixnitz	Betriebe der Abwasserbeseitigung	1,000%	EUR	01.01.2008 - 31.12.2039
7 2804	851100	NÖ Wasserwirtschaftsfonds/AT WA4-WWF-30244012/7	2804 ABA BA12, Rassingdorf-Starrein	ABA Rassingdorf-Starrein	1,000%	EUR	01.01.2015 - 31.12.2040
7 2804	851100	NÖ Wasserwirtschaftsfonds/AT WA4-WWF-30244012/7	2804 ABA BA12, Rassingdorf-Starrein	ABA Rassingdorf-Starrein lfd. Nr 2	1,000%	EUR	01.01.2015 - 31.12.2040
7 2904	851100	NÖ Wasserwirtschaftsfonds/AT WA4-WWF-30244011/009-2018	2904 ABA BA 11 , Prutzendorf	WWF ABA Prutzendorf	1,000%	EUR	12.11.2014 - 31.12.2045
7 2904	851100	NÖ Wasserwirtschaftsfonds/AT WA4-WWF-30244011/009-2018	2904 ABA BA 11 , Prutzendorf	WWF ABA Prutzendorf lfd. Nr 2	1,000%	EUR	12.11.2014 - 31.12.2045
7 3004	850100	NÖ Wasserwirtschaftsfonds/AT WA4-WWF-30493004/009-2018	3004 WVA BA 04 Prutzendorf	WWF WVA Prutzendorf	1,000%	EUR	12.11.2014 - 31.12.2044
7 3004	850100	NÖ Wasserwirtschaftsfonds/AT WA4-WWF-30493004/009-2018	3004 WVA BA 04 Prutzendorf	WWF WVA Prutzendorf lfd. Nr. 2	1,000%	EUR	12.11.2014 - 31.12.2044
7 3104	850100	NÖ Wasserwirtschaftsfonds/AT WA4-WWF-30493005	3104 WVA BA 05 Starrein Rassingdorf	WVA Starrein Rassingdorf Kapitalisierung	1,000%	EUR	01.01.2016 - 31.12.2041
7 3104	850100	NÖ Wasserwirtschaftsfonds/AT WA4-WWF-30493005	3104 WVA BA 05 Starrein Rassingdorf	WVA Starrein Rassingdorf Kapitalis. lfd. Nr. 2	1,000%	EUR	01.01.2016 - 31.12.2041
1.1.3. ... von Gemeinden, Gemeindeverbänden, Gemeindefonds							
1.1.4. ... von Sozialversicherungsträgern							
1.1.5. ... von sonstigen Trägern des öffentlichen Rechts							
1.2. ... von Beteiligungen der Gebietskörperschaft (ohne Finanzunternehmen)							

Kontonummer Darlehensnr.	Darlehenshöhe Gesamt	Buchwert 31.12.2023	Zugang	Tilgung	Zinsen	Summe Schuldendienst	Schuldendienst- ersätze	Buchwert 31.12.2024	Kursgewinn/ -verlust	Buchwert inkl. KG/KV	Netto Schuldendienst
7 2334	44 239,00	56 437,87						56 437,87		56 437,87	
7 2374	102 144,00	130 943,94						130 943,94		130 943,94	
7 2804	104 000,00	91 678,49						91 678,49		91 678,49	
7 2804	104 000,00	36 511,00						36 511,00		36 511,00	
7 2904	56 087,00	71 641,19						71 641,19		71 641,19	
7 2904	56 087,00	140,44						140,44		140,44	
7 3004	14 660,00	18 614,79						18 614,79		18 614,79	
7 3004	14 660,00	48,96						48,96		48,96	
7 3104	10 817,00	5 467,79						5 467,79		5 467,79	
7 3104	10 817,00	8 308,00						8 308,00		8 308,00	

Kontonummer Darlehensnr.	Ansatz	Darlehensgeber/Staat Aktenzahl	Verwendungszweck Genehmigungsdatum/-vermerk	Beschluss- Datum	Zinssatz Zinsindikator	Währung	Laufzeit
1.3. ... von Unternehmen (ohne Beteiligungen und ohne Finanzunternehmen)							
1.4. ... von Finanzunternehmen							
1.4.1. ... von Finanzunternehmen im Inland							
1 2314	851020	BAWAG PSK/AT	2314 ABA Fronsburg		4,495%	EUR	01.01.2004 - 31.12.2029
1 2364	851120	BAWAG PSK/AT	2364 Abwasserbeseitigung Untermixnitz		3,962%	EUR	01.01.2008 - 31.12.2033
10 1384	164000	Raiffeisenbank Region Waldviertel Mitte/AT	1384 Feuerwehren Finanzsonderaktion Umsch. FF-Haus		3,866%	EUR	01.01.2010 - 31.12.2038
10 1404	821000	Raiffeisenbank Region Waldviertel Mitte/AT	1404 Ankauf Traktor		4,142%	EUR	01.01.2012 - 31.12.2027
10 1424	240000	Raiffeisenbank Region Waldviertel Mitte/AT	1424 Darlehen Kindergartenzubau		3,935%	EUR euribor6m	10.01.2020 - 31.12.2034
10 2384	851070	Raiffeisenbank Region Waldviertel Mitte/AT	2384 ABA Obermixnitz		3,552%	EUR	01.01.2009 - 31.12.2035
10 2394	851070	Raiffeisenbank Region Waldviertel Mitte/AT	2394 Abwasserbeseitigung, Obermixnitz/Straßenbau		3,785%	EUR	01.01.2010 - 31.12.2036
10 3504	850020	Raiffeisenbank Region Waldviertel Mitte/AT	3504 WVA BA 07 Fronsburg	10.07.2024	3,993%	EUR euribor6m	01.08.2024 - 01.06.2049
10 3524	850070	Raiffeisenbank Region Waldviertel Mitte/AT	WVA BA08 Ober- und Untermixnitz		0,000%	EUR euribor6m	01.10.2024 - 30.09.2049
13 1374	846000	Raiffeisenbank Eggenburg/AT	1374 VAZ (Zusf. best. Darlehen 2004)		4,432%	EUR	01.01.2009 - 31.12.2034
13 1414	211000	Raiffeisenbank Eggenburg/AT	1414 Volksschule Sanierung		4,071%	EUR	01.07.2015 - 01.09.2031
13 2304	851060	Raiffeisenbank Eggenburg/AT	2304 Abwasserbeseitigung Oberhöflein		4,428%	EUR	01.01.2001 - 31.01.2027

Kontonummer Darlehensnr.	Darlehenshöhe Gesamt	Buchwert 31.12.2023	Zugang	Tilgung	Zinsen	Summe Schuldendienst	Schuldendienst- ersätze	Buchwert 31.12.2024	Kursgewinn/ -verlust	Buchwert inkl. KG/KV	Netto Schuldendienst
1 2314	650 000,00	156 000,00		26 000,00	6 997,76	32 997,76	11 482,79	130 000,00		130 000,00	21 514,97
1 2364	330 000,00	132 000,00		13 200,00	6 269,46	19 469,46	13 051,30	118 800,00		118 800,00	6 418,16
10 1384	340 000,00	204 000,00		13 600,00	8 873,30	22 473,30	3 498,60	190 400,00		190 400,00	18 974,70
10 1404	32 000,00	7 466,59		2 133,34	345,71	2 479,05	208,00	5 333,25		5 333,25	2 271,05
10 1424	800 000,00	586 666,64		53 333,34	24 660,67	77 994,01	38 032,88	533 333,30		533 333,30	39 961,13
10 2384	400 000,00	202 684,16		13 890,38	8 748,95	22 639,33		188 793,78		188 793,78	22 639,33
10 2394	150 000,00	75 000,00		6 000,00	3 433,04	9 433,04		69 000,00		69 000,00	9 433,04
10 3504	1 200 000,00		1 176 000,00		6 122,60	6 122,60		1 176 000,00		1 176 000,00	6 122,60
10 3524			200 000,00					200 000,00		200 000,00	
13 1374	772 210,00	324 305,00		30 890,00	14 581,86	45 471,86	250,00	293 415,00		293 415,00	45 221,86
13 1414	278 500,00	148 538,00		18 566,00	6 638,77	25 204,77	10 943,51	129 972,00		129 972,00	14 261,26
13 2304	697 659,00	154 166,00		41 447,00	6 631,38	48 078,38	23 533,63	112 719,00		112 719,00	24 544,75

Kontonummer Darlehensnr.	Ansatz	Darlehensgeber/Staat Aktanzahl	Verwendungszweck Genehmigungsdatum/-vermerk	Beschluss- Datum	Zinssatz Zinsindikator	Währung	Laufzeit
13 2344	851010	Raiffeisenbank Eggenburg/AT	2344 ABA div. KG (Darlehen aus 2004)		4,432%	EUR	01.01.2009 - 31.12.2034
13 2404	851010	Raiffeisenbank Eggenburg/AT	2404 ABA Prutzendorf BA 11	Betriebe der Abwasserbeseitigung	4,182%	EUR	01.01.2014 - 31.12.2039
13 2504	850010	Raiffeisenbank Eggenburg/AT	2504 Wasserleitungsbau Prutzendorf BA 04	Betriebe der Abwasserbeseitigung	4,182%	EUR	01.01.2014 - 31.03.2039
13 2604	851010	Raiffeisenbank Eggenburg/AT	2604 ABA BA 12 Rassingdorf-Starrein	Betriebe der Wasserversorgung	3,832%	EUR	01.01.2015 - 31.12.2040
13 2704	850090	Raiffeisenbank Eggenburg/AT	2704 WVA BA 05 Rassingdorf-Starrein	ABA Rassingdorf-Starrein	3,832%	EUR	01.01.2015 - 31.12.2040
15 2204	851010	Raiffeisenlandesbank NÖ-Wien AG/AT	2204 Abwasserbeseitigung BA 03, Weitersfeld /Kto.Nr. 421-00499.079	Wasserleitungsbau Rassingdorf-Starrein	2,000%	EUR	01.01.1987 - 31.12.2027
15 2214	851010	Raiffeisenlandesbank NÖ-Wien AG/AT	2214 Abwasserbeseitigung Weitersfeld /Kto.Nr. 422-00.499.079	Betriebe der Abwasserbeseitigung	0,000%	EUR	01.01.1988 - 31.12.2027
20 1394	831000	Volksbank Wien AG/AT	1394 Bad Kommunalgerät	Betriebe der Abwasserbeseitigung	0,380%	EUR	01.01.2010 - 31.12.2026
29 2144	851010	Austrian Anadi Bank/AT	2144 Abwasserbeseitigung Weitersfeld /Kto.Nr.00828785010	Freibäder	2,000%	EUR	01.01.1985 - 31.12.2025
631 3304	851000	Sparkasse Horn-Ravelsbach-Kirchberg AG/AT	3304 ABA BA 15 Nonnersdorf/Sallapulka	Betriebe der Abwasserbeseitigung	3,482%	EUR	30.09.2023 - 31.03.2048
631 3404	850000	Sparkasse Horn-Ravelsbach-Kirchberg AG/AT	3404 WVA BA 06 Nonnersdorf/Sallapulka	25.08.2022 ABA Sallapulka/Nonnersdorf	3,482%	EUR	30.09.2023 - 31.03.2048
				25.08.2022 WVA Nonnersdorf/Sallapulka	euribor6m		

1.4.2. ... von Finanzunternehmen im Ausland

1.5. ... von Sonstigen

Zwischensumme**2. Finanzschulden für den laufenden Aufwand**

2.1. ... von Trägern des öffentlichen Rechts

2.1.1. ... von Bund, Bundesfonds, Bundeskammern

Kontonummer Darlehensnr.	Darlehenshöhe Gesamt	Buchwert 31.12.2023	Zugang	Tilgung	Zinsen	Summe Schuldendienst	Schuldendienst- ersätze	Buchwert 31.12.2024	Kursgewinn/ -verlust	Buchwert inkl. KG/KV	Netto Schuldendienst
13 2344	305 000,00	128 100,00		12 200,00	5 723,95	17 923,95		115 900,00		115 900,00	17 923,95
13 2404	900 000,00	558 000,00		36 000,00	27 561,15	63 561,15	2 441,23	522 000,00		522 000,00	61 119,92
13 2504	200 000,00	124 000,00		8 000,00	6 124,70	14 124,70		116 000,00		116 000,00	14 124,70
13 2604	1 750 000,00	568 775,74		34 472,00	26 159,97	60 631,97	3 319,85	534 303,74		534 303,74	57 312,12
13 2704	250 000,00	99 019,64		6 002,00	4 554,27	10 556,27	365,89	93 017,64		93 017,64	10 190,38
15 2204	326 301,00	59 710,04		14 482,50	1 124,62	15 607,12		45 227,54		45 227,54	15 607,12
15 2214	2 882,00	576,35		144,08		144,08		432,27		432,27	144,08
20 1394	30 000,00	5 255,16		2 034,11	209,89	2 244,00	108,62	3 221,05		3 221,05	2 135,38
29 2144	372 884,00	32 037,10		15 859,20	561,84	16 421,04		16 177,90		16 177,90	16 421,04
631 3304	2 100 000,00	2 058 000,00		84 000,00	88 097,31	172 097,31	905,55	1 974 000,00		1 974 000,00	171 191,76
631 3404	600 000,00	588 000,00		24 000,00	25 170,66	49 170,66	162,66	564 000,00		564 000,00	49 008,00
		6 632 092,89	1 376 000,00	456 253,95	278 591,86	734 845,81	108 304,51	7 551 838,94	0,00	7 551 838,94	626 541,30

Kontonummer Darlehensnr.	Ansatz	Darlehensgeber/Staat Aktenzahl	Verwendungszweck Genehmigungsdatum/-vermerk	Beschluss- Datum	Zinssatz	Währung	Laufzeit	Zinsindikator
2.1.2.		... von Ländern, Landesfonds, Landeskammern						
2.1.3.		... von Gemeinden, Gemeindeverbänden, Gemeindefonds						
2.1.4.		... von Sozialversicherungsträgern						
2.1.5.		... von sonstigen Trägern des öffentlichen Rechts						
2.2.		... von Beteiligungen der Gebietskörperschaft (ohne Finanzunternehmungen)						
2.3.		... von Unternehmen (ohne Beteiligungen und ohne Finanzunternehmungen)						
2.4.		... von Finanzunternehmen						
2.4.1.		... von Finanzunternehmen im Inland						
2.4.2.		... von Finanzunternehmen im Ausland						
2.5.		... von Sonstigen						

Zwischensumme

SUMME (1 und 2)

Davon ohne Quasi-KG *)

Davon Quasi-KG *)

*) Quasi-Kapitalgesellschaften außerhalb des Sektors Staat gemäß ESVG (Ansatz 85-86).

Kontonummer Darlehensnr.	Darlehenshöhe Gesamt	Buchwert 31.12.2023	Zugang	Tilgung	Zinsen	Summe Schuldendienst	Schuldendienst- ersätze	Buchwert 31.12.2024	Kursgewinn/ -verlust	Buchwert inkl. KG/KV	Netto Schuldendienst
		0,00	0,00	0,00	0,00	0,00	0,00	0,00	0,00	0,00	0,00
		6 632 092,89	1 376 000,00	456 253,95	278 591,86	734 845,81	108 304,51	7 551 838,94	0,00	7 551 838,94	626 541,30
		1 276 231,39	0,00	120 556,79	55 310,20	175 866,99	53 041,61	1 155 674,60	0,00	1 155 674,60	122 825,38
		5 355 861,50	1 376 000,00	335 697,16	223 281,66	558 978,82	55 262,90	6 396 164,34	0,00	6 396 164,34	503 715,92

Nachweis über haushaltsinterne Vergütungen (Anlage 6f)

Gruppenebene		Erträge	Aufwendungen
0	Vertretungskörper und allgemeine Verwaltung	36 253,22	0,00
1	Öffentliche Ordnung und Sicherheit	0,00	0,00
2	Unterricht, Erziehung, Sport und Wissenschaft	0,00	0,00
3	Kunst, Kultur und Kultus	0,00	0,00
4	Soziale Wohlfahrt und Wohnbauförderung	0,00	0,00
5	Gesundheit	0,00	0,00
6	Straßen- und Wasserbau, Verkehr	0,00	0,00
7	Wirtschaftsförderung	0,00	0,00
8	Dienstleistungen	48 305,33	84 558,55
9	Finanzwirtschaft	0,00	0,00
Summe		84 558,55	84 558,55
Nicht voranschlagswirksame Gebarung		Mittelaufbringung	Mittelverwendung
270	Finanzamt Vorsteuerbeträge (nicht voranschlagswirksame Gebarung)	0,00	0,00
360	Umsatzsteuer (nicht voranschlagswirksame Gebarung)	0,00	0,00
Summe		0,00	0,00

Anlagenspiegel nach Ansatz (Anlage 6g)

MVAG	Ansatz	Bezeichnung	Buchwert 31.12.2023	Zugänge/ + Umbuchungen -	Abgänge/ -	Wertaufholung+/ Wertminderung-	Abschreibung	Buchwert 31.12.2024
1010	Immaterielle Vermögenswerte		48 079,14	2 270,37	0,00	0,00	7 110,50	43 239,01
	010000	Zentralamt	25 579,14	2 270,37			4 110,50	23 739,01
	031000	Amt für Raumordnung und Raumplanung	22 500,00				3 000,00	19 500,00
1021	Grundstücke, Grundstückseinrichtungen und Infrastruktur		9 039 916,23	504 803,13	1 159,60	0,00	528 651,66	9 014 908,10
	010000	Zentralamt	5 080,00					5 080,00
	029000	Amtsgebäude	20 026,00					20 026,00
	163000	Freiwillige Feuerwehren	16 470,00					16 470,00
	211000	Volksschulen	5 660,00					5 660,00
	212000	Neue Mittelschule	6 310,00					6 310,00
	240000	Kindergärten	3 820,00					3 820,00
	262000	Sportplätze	113 149,20					113 149,20
	390000	Kirchliche Angelegenheiten	5 080,00					5 080,00
	612000	Gemeindestraßen	2 887 204,97	282 891,04	207,60		147 616,25	3 022 272,16
	640000	Einrichtungen und Maßnahmen nach der Straßenverkehrsordnung		3 175,28			158,76	3 016,52
	710000	Land- und forstwirtschaftlicher Wegebau	3 327 779,86	65 445,37			317 947,90	3 075 277,33
	815000	Park- und Gartenanlagen, Kinderspielflächen	151 689,81				4 311,08	147 378,73
	816000	Öffentliche Beleuchtung und öffentliche Uhren	468 367,89	151 001,44			58 617,67	560 751,66
	817000	Friedhöfe (einschließlich Einsegnungshallen und Krematorien)	5 900,00					5 900,00
	820000	Wirtschaftshöfe	18 422,00					18 422,00
	840000	Grundbesitz	1 987 848,50	2 290,00	952,00			1 989 186,50
	846000	Wohn- und Geschäftsgebäude (soweit nicht bei 853)	10 260,00					10 260,00
	851000	Betriebe der Abwasserbeseitigung	6 848,00					6 848,00
1022	Gebäude und Bauten		3 381 594,44	429 375,85	0,00	0,00	98 769,55	3 712 200,74
	010000	Zentralamt	470 694,60				14 050,59	456 644,01
	029000	Amtsgebäude	188 795,82				5 625,19	183 170,63
	163000	Freiwillige Feuerwehren	719 238,55	429 073,52			21 830,68	1 126 481,39
	163010	Freiwillige Feuerwehr Oberfladnitz	119 392,72				2 624,02	116 768,70
	211000	Volksschulen						
	240000	Kindergärten	1 044 675,31				22 466,14	1 022 209,17
	612000	Gemeindestraßen	8 530,38				495,09	8 035,29
	817000	Friedhöfe (einschließlich Einsegnungshallen und Krematorien)	21 767,29				2 737,42	19 029,87
	820000	Wirtschaftshöfe	44 444,17	302,33			882,35	43 864,15
	831000	Freibäder	19 649,57				456,97	19 192,60
	846000	Wohn- und Geschäftsgebäude (soweit nicht bei 853)	742 842,65				27 601,10	715 241,55
	846010	Gemeindegasthaus	1 563,38					1 563,38
1023	Wasser- und Abwasserbauten und -anlagen		8 050 836,82	2 319 836,05	0,00	0,00	285 389,05	10 085 283,82
	831000	Freibäder	934,31				143,74	790,57
	850000	Betriebe der Wasserversorgung	1 168 069,90	150 393,37			47 678,93	1 270 784,34
	850020	Wasserversorgung Fronsburg		881 747,70			10 563,14	871 184,56

MVAG	Ansatz	Bezeichnung	Buchwert 31.12.2023	Zugänge/ + Umbuchungen -	Abgänge/ -	Wertaufholung+/ Wertminderung-	Abschreibung	Buchwert 31.12.2024
	850070	Wasserversorgung Ober- und Untermixnitz		709 102,46			1 854,15	707 248,31
	851000	Betriebe der Abwasserbeseitigung	6 881 832,61	495 896,42			223 495,17	7 154 233,86
	851050	ABA Oberfladnitz		82 696,10			1 653,92	81 042,18
1024	Sonderanlagen		235 262,28	11 849,51	0,00	0,00	13 233,72	233 878,07
	010000	Zentralamt	6 619,55				1 323,91	5 295,64
	522000	Reinhaltung der Luft	105 631,44	-540,00			7 666,89	97 424,55
	859000	Sonstige Betriebe mit marktbestimmter Tätigkeit	123 011,29	12 389,51			4 242,92	131 157,88
1025	Technische Anlagen, Fahrzeuge und Maschinen		348 409,71	135 424,29	0,00	0,00	69 874,46	413 959,54
	164000	Förderung der Brandbekämpfung und Brandverhütung	271 462,81				38 780,40	232 682,41
	240000	Kindergärten	3 450,00				3 450,00	
	820000	Wirtschaftshöfe	19 356,69	29 434,35			7 766,64	41 024,40
	821000	Fuhrpark	3 046,02				2 002,43	1 043,59
	831000	Freibäder	1 800,00				600,00	1 200,00
	850000	Betriebe der Wasserversorgung	1 969,44				1 312,96	656,48
	851000	Betriebe der Abwasserbeseitigung	25 890,17				4 417,71	21 472,46
	851010	Abwasserbeseitigung Weitersfeld, Prutzendf., Rassingdf., Starrein	2 260,00	105 989,94			9 288,49	98 961,45
	851020	Abwasserbeseitigung Fronsburg	4 037,50				475,00	3 562,50
	851060	Abwasserbeseitigung Oberhöflein	6 013,75				707,50	5 306,25
	851070	Abwasserbeseitigung Obermixnitz	3 109,58				365,83	2 743,75
	851120	Abwasserbeseitigung Untermixnitz	6 013,75				707,50	5 306,25
1026	Amts-, Betriebs- und Geschäftsausstattung		42 498,96	30 476,62	0,00	0,00	13 106,61	59 868,97
	010000	Zentralamt	6 968,17				4 275,10	2 693,07
	211000	Volksschulen	3 991,50	8 078,40			2 521,54	9 548,36
	240000	Kindergärten	7 448,80	1 648,92			2 055,90	7 041,82
	815000	Park- und Gartenanlagen, Kinderspielplätze	18 613,77	18 664,00			3 378,45	33 899,32
	831000	Freibäder	1 225,97				129,05	1 096,92
	846000	Wohn- und Geschäftsgebäude (soweit nicht bei 853)	549,09				99,83	449,26
	846010	Gemeindegasthaus	3 701,66				472,96	3 228,70
	850010	Wasserversorgung Weitersfeld, Oberfladnitz, Prutzendorf		2 085,30			173,78	1 911,52
		Summe Aktiva	21 146 597,58	3 434 035,82	1 159,60	0,00	1 016 135,55	23 563 338,25

MVAG	Ansatz	Bezeichnung	Buchwert 31.12.2023	Zugänge/ + Umbuchungen	Abgänge/ -	Wertaufholung+/ Wertminderung-	Abschreibung	Buchwert 31.12.2024
1311	Investitionszuschüsse von Trägern öffentlichen Rechts		-2 818 726,62	0,00	1 631 853,60	0,00	-146 717,72	-4 303 862,50
	163000	Freiwillige Feuerwehren	-84 614,60		205 342,22		-5 599,19	-284 357,63
	163010	Freiwillige Feuerwehr Oberfladnitz	-4 642,86				-102,04	-4 540,82
	164000	Förderung der Brandbekämpfung und Brandverhütung	-186 751,41				-26 678,77	-160 072,64
	211000	Volksschulen	-1 600,00				-533,33	-1 066,67
	240000	Kindergärten	-165 209,60				-4 232,40	-160 977,20
	522000	Reinhaltung der Luft	-48 032,56		8 207,30		-2 947,58	-53 292,28
	612000	Gemeindestraßen	-178 291,19		12 000,00		-6 573,70	-183 717,49
	710000	Land- und forstwirtschaftlicher Wegebau	-86 426,34		83 587,70		-15 634,71	-154 379,33
	815000	Park- und Gartenanlagen, Kinderspielplätze	-21 283,17				-686,55	-20 596,62
	816000	Öffentliche Beleuchtung und öffentliche Uhren			54 712,00		-2 980,80	-51 731,20
	831000	Freibäder	-10 639,19				-247,42	-10 391,77
	846000	Wohn- und Geschäftsgebäude (soweit nicht bei 853)	-7 752,50		1 150,00		-326,73	-8 575,77
	850000	Betriebe der Wasserversorgung	-386 625,33		81 000,00		-14 782,31	-452 843,02
	851000	Betriebe der Abwasserbeseitigung	-1 635 295,76		1 185 854,38		-65 227,76	-2 755 922,38
	851060	Abwasserbeseitigung Oberhöflein	-1 562,11				-164,43	-1 397,68
1313	Investitionszuschüsse von Übrigen		-1 046 012,38	0,00	355 988,71	0,00	-39 329,51	-1 362 671,58
	710000	Land- und forstwirtschaftlicher Wegebau	-43 048,21		31 372,32		-8 640,69	-65 779,84
	850000	Betriebe der Wasserversorgung	-236 651,39		8 174,32		-8 778,66	-236 047,05
	850020	Wasserversorgung Fronsburg			98 384,35		-1 490,67	-96 893,68
	850070	Wasserversorgung Ober- und Untermixnitz			192 385,57		-2 959,78	-189 425,79
	851000	Betriebe der Abwasserbeseitigung	-744 512,90		25 672,15		-16 994,48	-753 190,57
	851020	Abwasserbeseitigung Fronsburg	-5 608,24				-119,32	-5 488,92
	851070	Abwasserbeseitigung Obermixnitz	-16 191,64				-345,91	-15 845,73
	Summe Passiva		-3 864 739,00	0,00	1 987 842,31	0,00	-186 047,23	-5 666 534,08
	Saldo Aktiva/Passiva		17 281 858,58	3 434 035,82	1 989 001,91	0,00	830 088,32	17 896 804,17

Liste der nicht bewerteten Kulturgüter (Anlage 6h)

Art	Bezeichnung	Standort	Anzahl (bei Sammlungen)
Unbeweglich	Kapelle Fronsburg	Kapellen/KG Fronsburg	1
Unbeweglich	Kapelle Heinrichsdorf	Kapellen/KG Heinrichsdorf	1
Unbeweglich	Kapelle Nonnersdorf	Kapellen/KG Nonnersdorf	1
Unbeweglich	Kapelle Oberfladnitz	Kapellen/KG Oberfladnitz	1
Unbeweglich	Kapelle Prutzendorf	Kulturgüter/KG Prutzendorf	1
Unbeweglich	Kapelle Rassingdorf	Kapellen/KG Rassingdorf	1
Unbeweglich	Kapelle Sallapulka	Kapellen/KG Sallapulka	1
Unbeweglich	Kapelle Starrein	Kapellen/KG Starrein	1
Unbeweglich	Kapelle Untermixnitz	Kapellen/KG Untermixnitz	1
Unbeweglich	altes Kriegerdenkmal	Kulturgüter/KG Fronsburg	1
Unbeweglich	Bildstock	Kulturgüter/KG Fronsburg	1
Unbeweglich	Grotte bei Bründl	Kulturgüter/KG Fronsburg	1
Unbeweglich	Kriegerdenkmal	Kulturgüter/KG Fronsburg	1
Unbeweglich	Pfeiler	Kulturgüter/KG Fronsburg	1
Unbeweglich	Sandsteinstandbild Johannes	Kulturgüter/KG Fronsburg	1
Unbeweglich	Säulenstatue	Kulturgüter/KG Fronsburg	1
Unbeweglich	Figurensäule	Kapellen/KG Heinrichsdorf	1
Unbeweglich	Holzkreuz	Kulturgüter/KG Heinrichsdorf	1
Unbeweglich	Kriegerdenkmal Heinrichsdorf	Kapellen/KG Heinrichsdorf	1
Unbeweglich	Kriegerdenkmal Nonnersdorf	Kulturgüter/KG Nonnersdorf	1
Unbeweglich	Holzkreuz Oberfladnitz	Kulturgüter/KG Oberfladnitz	1
Unbeweglich	Stangenbild 1	Kulturgüter/KG Oberfladnitz	1
Unbeweglich	Stangenbild 2	Kulturgüter/KG Oberfladnitz	1
Unbeweglich	Steinkreuz	Kapellen/KG Oberfladnitz	1
Unbeweglich	Steinpfeiler	Kulturgüter/KG Oberfladnitz	1
Unbeweglich	Baubild	Kulturgüter/KG Oberhöflein	1
Unbeweglich	Bildbaum	Kulturgüter/KG Oberhöflein	1
Unbeweglich	Breitpfeiler Zigeunermarterl	Kulturgüter/KG Oberhöflein	1
Unbeweglich	Breitpfeiler	Kulturgüter/KG Oberhöflein	1
Unbeweglich	Kriegerdenkmal Oberhöflein	Kulturgüter/KG Oberhöflein	1
Unbeweglich	Pfeilerbildstock	Kulturgüter/KG Oberhöflein	1
Unbeweglich	Sandsteinkochkreuz	Kulturgüter/KG Oberhöflein	1
Unbeweglich	Sandsteinstandbild	Kulturgüter/KG Oberhöflein	1
Unbeweglich	Sandsteinhochkreuz Friedhof	Kulturgüter/KG Oberhöflein	1
Unbeweglich	Stangenbild	Kulturgüter/KG Oberhöflein	1
Unbeweglich	Wegkapell	Kulturgüter/KG Oberhöflein	1
Unbeweglich	Granithochkreuz Friedhof	Kulturgüter/KG Obermixnitz	1
Unbeweglich	Holzbildkreuz	Kulturgüter/KG Obermixnitz	1
Unbeweglich	Sandsteinstandbild Obermixnitz	Kulturgüter/KG Obermixnitz	1
Unbeweglich	Tabernakelsäule	Kulturgüter/KG Obermixnitz	1

Art	Bezeichnung	Standort	Anzahl (bei Sammlungen)
Unbeweglich	Holzkreuz mit Bild	Kulturgüter/KG Prutzendorf	1
Unbeweglich	Sansteinstandbild Prutzendorf	Kulturgüter/KG Prutzendorf	1
Unbeweglich	Breitpfeiler Sallapulka	Kulturgüter/KG Sallapulka	1
Unbeweglich	Figurensäule Sallapulka	Kulturgüter/KG Sallapulka	1
Unbeweglich	Kriegerdenkmal Sallapulka	Kulturgüter/KG Sallapulka	1
Unbeweglich	Sandsteinfigurensäule	Kulturgüter/KG Sallapulka	1
Unbeweglich	Bildbaum Starrein	Kulturgüter/KG Starrein	1
Unbeweglich	Breitpfeiler Starrein	Kulturgüter/KG Starrein	1
Unbeweglich	Figurensäule Starrein	Kulturgüter/KG Starrein	1
Unbeweglich	Pfeilerbildstock Starrein	Kulturgüter/KG Starrein	1
Unbeweglich	Sandsteinstandbild Starrein	Kulturgüter/KG Starrein	1
Unbeweglich	Breitpfeiler Untermixnitz	Kulturgüter/KG Untermixnitz	1
Unbeweglich	Kriegerdenkmal Untermixnitz	Kulturgüter/KG Untermixnitz	1
Unbeweglich	Sandsteinstandbild Untermixnitz	Kulturgüter/KG Untermixnitz	1
Unbeweglich	Bildbaum Weitersfeld	Kulturgüter/KG Weitersfeld	1
Unbeweglich	Breitpfeiler 1 Weitersfeld	Kulturgüter/KG Weitersfeld	1
Unbeweglich	Breitpfeiler 2 Weitersfeld	Kulturgüter/KG Weitersfeld	1
Unbeweglich	Breitpfeiler 3 Weitersfeld	Kulturgüter/KG Weitersfeld	1
Unbeweglich	Figurensäule 1 Weitersfeld	Kulturgüter/KG Weitersfeld	1
Unbeweglich	Figurensäule 2 Weitersfeld	Kulturgüter/KG Weitersfeld	1
Unbeweglich	Gedenkstein mit Steintafel	Kulturgüter/KG Weitersfeld	1
Unbeweglich	Gusseisenkreuz	Kulturgüter/KG Weitersfeld	1
Unbeweglich	Holzkreuz 1 Weitersfeld	Kulturgüter/KG Weitersfeld	1
Unbeweglich	Holzkreuz 2 Weitersfeld	Kulturgüter/KG Weitersfeld	1
Unbeweglich	Holzkreuz 3 Weitersfeld	Kulturgüter/KG Weitersfeld	1
Unbeweglich	Holzkreuz 4 Weitersfeld	Kulturgüter/KG Weitersfeld	1
Unbeweglich	Kriegerdenkmal Weitersfeld	Kulturgüter/KG Weitersfeld	1
Unbeweglich	Sandsteinfigurensäule Weitersfeld	Kulturgüter/KG Weitersfeld	1
Unbeweglich	Sansteinstandbild 1 Weitersfeld	Kulturgüter/KG Weitersfeld	1
Unbeweglich	Sansteinstandbild 2 Weitersfeld	Kulturgüter/KG Weitersfeld	1
Unbeweglich	Sandsteinwappen	Kulturgüter/KG Weitersfeld	1
Unbeweglich	Statuenscrein	Kulturgüter/KG Weitersfeld	1

Nachweis über aktive Finanzinstrumente (Anlage 6m)

Kategorie	Buchwert Stand 31.12.2024	Wechselkurs- differenzen	beizulegender Zeitwert	durchschn. Nominal- verzinsung in %	durchschnittliche Rendite in %	durchschnittliche RLZ in Jahren
bis zur Endfälligkeit gehalten	0,00					
in heimischer Währung	0,00					
in fremder Währung	0,00					
zur Veräußerung verfügbar	0,00					
in heimischer Währung	0,00					
in fremder Währung	0,00					
Partizipations- und Hybridkapital	0,00					
Partizipationskapital	0,00					
Hybridkapital	0,00					
Summe	0,00					

Einzelnachweis über aktive Finanzinstrumente (Anlage 6n)

Wertpapierbezeichnung	Währung	Stand bei Anschaffung in Euro	Buchwert 31.12.2023 in Euro	Zugang in Euro	Abgang in Euro	Buchwert 31.12.2024 in Euro	Wechsel- kurs bei Anschaffung	Wechsel- kurs 31.12.2023	Wechsel- kurs 31.12.2024	Buchwert bei Anschaffung in Fremdwährung	Buchwert 31.12.2023 in Fremdwährung	Stand 31.12.2024 in Fremdwährung
bis zur Endfälligkeit gehalten		0,00	0,00	0,00	0,00	0,00						
in heimischer Währung		0,00	0,00	0,00	0,00	0,00						
in fremder Währung		0,00	0,00	0,00	0,00	0,00						
zur Veräußerung verfügbar		0,00	0,00	0,00	0,00	0,00						
in heimischer Währung		0,00	0,00	0,00	0,00	0,00						
in fremder Währung		0,00	0,00	0,00	0,00	0,00						
Partizipations- und Hybridkapital		0,00	0,00	0,00	0,00	0,00						
Partizipationskapital		0,00	0,00	0,00	0,00	0,00						
Hybridkapital		0,00	0,00	0,00	0,00	0,00						
Summe		0,00	0,00	0,00	0,00	0,00						

Rückstellungsspiegel (Anlage 6q)

Rückstellung	Stand 31.12.2023	Dotierungen (+)	Auflösung inkl. Verbrauch (-)	Stand 31.12.2024
Kurzfristig	0,00	0,00	0,00	0,00
Rückstellungen für Prozesskosten				
Rückstellungen für nicht konsumierte Urlaube				
Rückstellungen für ausstehende Rechnungen				
Sonstige kurzfristige Rückstellungen				
Langfristig	146 001,28	24 787,64	10 869,70	159 919,22
Rückstellungen für Abfertigungen	95 837,44	1 329,29	5 681,08	91 485,65
Rückstellungen für Jubiläumszuwendungen	50 163,84	23 458,35	5 188,62	68 433,57
Rückstellungen für Haftungen				
Rückstellungen für Sanierung von Altlasten				
Rückstellungen für Pensionen (Säule I)				
Sonstige langfristige Rückstellungen				
Gesamtsumme	146 001,28	24 787,64	10 869,70	159 919,22

Haftungsnachweis (Anlage 6r)

Teil A - Haftungspositionen relevant iSd Art. 15a Vereinbarung HOG

Bezeichnung der/des Haftungsnehmerin/s oder einer Gruppe gleichartiger Haftungen	Haftungsrahmen	Stand 31.12.2023	Zugänge (+)	Abgänge (-)	Stand 31.12.2024	davon Umklassifizierungen
Untergruppe 1 - Haftungen für Kredit- und Finanzinstitute						
Volksbank Wien AG - Bodenaushubdeponie	5 000,00	5 000,00	2 315,00	0,00	7 315,00	
Zwischensumme - Untergruppe 1	5 000,00	5 000,00	2 315,00	0,00	7 315,00	
Untergruppe 2 - Grundbücherlich besicherte Haftungen von Wohnbau-Darlehen						
Zwischensumme - Untergruppe 2	0,00	0,00	0,00	0,00	0,00	
Untergruppe 3 - Sonstige Wirtschaftshaftungen						
Zwischensumme - Untergruppe 3	0,00	0,00	0,00	0,00	0,00	
Summe A1	5 000,00	5 000,00	2 315,00	0,00	7 315,00	
Haftung der staatlichen, außerbudgetären Einheiten gem. ESVG iSd Art. 15a Vereinbarung HOG						
Untergruppe 1 - Haftungen für Kredit- und Finanzinstitute						
Zwischensumme - Untergruppe 1	0,00	0,00	0,00	0,00	0,00	
Untergruppe 2 - Grundbücherlich besicherte Haftungen von Wohnbau-Darlehen						
Zwischensumme - Untergruppe 2	0,00	0,00	0,00	0,00	0,00	
Untergruppe 3 - Sonstige Wirtschaftshaftungen						
Zwischensumme - Untergruppe 3	0,00	0,00	0,00	0,00	0,00	
Summe A2	0,00	0,00	0,00	0,00	0,00	
Gesamtsumme A (= Summe A1 + Summe A2)	5 000,00	5 000,00	2 315,00	0,00	7 315,00	

Teil B - Haftungspositionen nicht relevant iSd Art. 15a Vereinbarung HOG

Bezeichnung der/des Haftungsnehmerin/s oder einer Gruppe gleichartiger Haftungen	Haftungsrahmen	Stand 31.12.2023	Zugänge (+)	Abgänge (-)	Stand 31.12.2024	davon Umklassifizierungen
Untergruppe 1 - Haftungen für Kredit- und Finanzinstitute						
Zwischensumme - Untergruppe 1	0,00	0,00	0,00	0,00	0,00	
Untergruppe 2 - Grundbücherlich besicherte Haftungen von Wohnbau-Darlehen						
Zwischensumme - Untergruppe 2	0,00	0,00	0,00	0,00	0,00	
Untergruppe 3 - Sonstige Wirtschaftshaftungen						
Zwischensumme - Untergruppe 3	0,00	0,00	0,00	0,00	0,00	
Gesamtsumme B	0,00	0,00	0,00	0,00	0,00	
Gesamtsumme Haftungen (Teil A + Teil B)	5 000,00	5 000,00	2 315,00	0,00	7 315,00	

Einzelnachweis über die nicht voranschlagswirksame Gebarung
gemäß § 12 (Anlage 6t)

Einzelnachweis der vermögenswirksamen Bestandskonten

Konto	Kontenbezeichnung	Stand 31.12.2023	Umsatz Soll	Umsatz Haben	Stand 31.12.2024
Veränderung der nicht voranschlagswirksamen Forderungen					
270000	Finanzamt Vorsteuerbeträge (nicht voranschlagswirksame Gebarung)	92 914,39	554 543,06	345 197,74	302 259,71
287000	Sonstige kurzfristige Forderungen (nicht voranschlagswirksame Gebarung)	0,00	1 119 483,56	1 119 483,56	0,00
	Summe	92 914,39	1 674 026,62	1 464 681,30	302 259,71
Veränderung der nicht voranschlagswirksamen Verbindlichkeiten					
360000	Umsatzsteuer (nicht voranschlagswirksame Gebarung)	38 381,28	116 344,94	100 101,24	22 137,58
361000	Erläge von/für Dienststellen der Gebietskörperschaften (nicht voranschlagswirksame Gebarung)	313,25	2 751,75	2 948,25	509,75
362000	Gehaltsabzugsgebarungen (nicht voranschlagswirksame Gebarung)	5 905,06	260 606,61	261 634,66	6 933,11
363000	Einbehaltungen und Überzahlungen von Dritten (nicht voranschlagswirksame Gebarung)	595,92	595,92	0,00	0,00
368000	Barvorlagen (nicht voranschlagswirksame Gebarung)	44 546,12	44 546,12	44 546,12	44 546,12
369000	Sonstige Erläge (nicht voranschlagswirksame Gebarung)	25,00	741,67	716,67	0,00
379000	Sonstige Verbindlichkeiten (nicht voranschlagswirksame Gebarung)	0,00	497 123,31	497 123,31	0,00
	Summe	89 766,63	922 710,32	907 070,25	74 126,56

Einzelnachweis der finanzierungswirksamen Vorschuss- und Verwahrgeldkonten

(inkl. anteiliger Kundenforderungen und Lieferantenverbindlichkeiten)

Konto	Kontenbezeichnung	Stand 31.12.2023	Umsatz Soll	Umsatz Haben	Stand 31.12.2024
Veränderung der nicht voranschlagswirksamen Forderungen					
270000	Umsatzsteuer - Vorsteuer	92 873,83	345 197,74	389 061,74	136 737,83
287777	Kassenbestandsveränderung	0,00	1 119 483,56	1 119 483,56	0,00
	Summe	92 873,83	1 464 681,30	1 508 545,30	136 737,83
Veränderung der nicht voranschlagswirksamen Verbindlichkeiten					
360000	Umsatzsteuer - Mehrwertsteuer	32 773,28	80 907,84	113 334,64	346,48
360100	Bundesgebühren-Stempelmarken	867,50	2 771,10	3 010,30	628,30
361000	Nächtigungstaxe	-34,50	2 633,50	2 404,00	195,00
361100	Werbeabgabe	347,75	314,75	347,75	314,75
362000	Lohnsteuer	2 601,78	43 123,78	42 469,93	3 255,63
362100	BVA - Aktive Beamte	0,00	7 990,53	7 990,53	0,00
362200	BVA-Aktive Bedienstete	0,00	147 839,57	147 839,57	0,00
362300	Österreichische Gesundheitskasse	2 221,20	33 574,25	33 374,98	2 420,47
362400	Personalvertretungsumlage	0,00	1 094,27	1 094,27	0,00
362500	Mandatare Parteibeitrag	0,00	7 287,15	7 287,15	0,00
362501	Gehaltsabzugsgebarungen - Mandatare Parteibeitrag (FPÖ)	0,00	73,98	73,98	0,00
362600	DGB	1 082,08	17 951,13	17 776,20	1 257,01
362800	Zukunftsvorsorge	0,00	2 700,00	2 700,00	0,00
363000	Hafrücklässe	595,92	0,00	595,92	0,00
368000	Jagdpachtschilling	44 546,12	44 546,12	44 546,12	44 546,12
369000	Diverse Verwahrgelder	25,00	716,67	741,67	0,00
379099	Auszahlung Gehalt	0,00	497 123,31	497 123,31	0,00
	Summe	85 026,13	890 647,95	922 710,32	52 963,76

Personaldaten iSd ÖStp (Anlage 4)

Gruppe 1 - gesamt	Dienstverhältnis zu Gemeinde, dienstleistend in einer Dienststelle, bezahlt aus dem Budget von Gemeinde		Personalaufwendungen				
	Köpfe ³⁾	VBÄ ³⁾	davon melden Gemeinden optional				gesamt
Bezüge (Unterklasse 50-52)			Nebengebühren (Unterklasse 56)	Dienstgeberbeiträge (Unterklasse 58)	Weitere Aufwendungen	Kontenklasse 5 ²⁾	
Beamtinnen und Beamte	k.A.	k.A.	0,00				
Vertragsbedienstete	16,00	13,02	465 339,67				
KV-Bedienstete (Kollektivvertrag)	k.A.	k.A.	22 526,10				
Nicht zuordenbar	k.A.	k.A.					
Summe	16,00	13,02	487 865,77	4 216,74	125 324,72	0,00	617 407,23
darunter (Teilmengen der Gruppe 1)			Länder und Gemeinden melden optional				
	Köpfe ³⁾	VBÄ ³⁾	Bezüge (Unterklasse 50-52)	Nebengebühren (Unterklasse 56)	Dienstgeberbeiträge (Unterklasse 58)	Weitere Aufwendungen	Kontenklasse 5 ²⁾
Musikschullehrerinnen und -lehrer	k.A.	k.A.					
Elementarpädagoginnen und -pädagogen	7,00	k.A.					
Bedienstete nicht-ausgliederter Krankenanstalten	k.A.	k.A.					
Lehrlinge	k.A.	k.A.					
Summe	7,00	k.A.					

Gruppe 2 - gesamt	Dienstverhältnis zu Gemeinde, nicht dienstleistend bei Gemeinde ¹⁴ , bezahlt aus dem Budget von Gemeinde		Personalaufwendungen				
	Köpfe ³⁾	VBÄ ³⁾	davon melden Gemeinden optional				gesamt
Bezüge (Unterklasse 50-52)			Nebengebühren (Unterklasse 56)	Dienstgeberbeiträge (Unterklasse 58)	Weitere Aufwendungen	Kontenklasse 5 ²⁾	
Beamtinnen und Beamte	k.A.	k.A.					
Vertragsbedienstete	k.A.	k.A.					
Nicht zuordenbar	k.A.	k.A.					
Summe	k.A.	k.A.					

Beamtinnen und Beamte - Pensionistinnen und Pensionisten zum 31.12.2024			
	Köpfe ³⁾	Ø-Pensionshöhe / Mt. ⁴⁾	
Ruhegenussbezieherinnen und -bezieher	k.A.		
Hinterbliebene ⁵⁾	k.A.		
Neue Ruhegenussbezieherinnen und -bezieher im Bezugsjahr 2024			
	Köpfe ³⁾	Ø-Pensionsantrittsalter	Ø-Pensionshöhe / Mt. ⁴⁾
Alterspension ⁶⁾	k.A.		
Dienstunfähigkeit ⁷⁾	k.A.		
vorzeitige Pensionierung mit Abschlag ⁸⁾	k.A.		
vorzeitige Pensionierung ohne Abschlag ⁹⁾	k.A.		
Pensionierungen gesamt	k.A.	0,0	0,0
Gesamter Pensionsaufwand für das Bezugsjahr 2024	5 934,00		
<p>1) gemäß den Vorgaben in Artikel 14 Abs. 2 lit. c ÖStP 2012 2) Personalrückstellungen und Sachbezüge sind in diese Anlage nicht aufzunehmen 3) Aus Datenschutzgründen wird dieses Feld erst ab 6 betroffenen Personen ausgewiesen 4) Durchschnittspension im Dezember laut Personalstatistik-Festlegungen ohne Sonderzahlungen, ohne Pflegegeld und ohne sonstige Transferleistungen; brutto 5) Witwen-, Witwer-, Waisenversorgungsbezüge und vergleichbare Leistungen 6) Ruhebezüge aufgrund eines Übertritts in den Ruhestand oder einer vergleichbaren Regelung iSd § 13 BDG 1979 7) Ruhebezüge aufgrund einer Ruhestandsversetzung wegen dauernder Dienstunfähigkeit iSd § 14 BDG 1979 8) Ruhebezüge aufgrund einer vorzeitigen Ruhestandsversetzung mit Abschlag iSd §§ 15b, 15c oder 236d BDG 1979 9) Ruhebezüge aufgrund einer vorzeitigen Ruhestandsversetzung ohne Abschlag 10) Inkl. Musikschullehrerinnen und -lehrer sowie Elementarpädagoginnen und -pädagogen 11) Darunter sind Personalgestellungen bei Beteiligungen iSd § 23 VRV 2015 sowie sonstige Personalgestellungen, zB bei anderen Gebietskörperschaften und Körperschaften öffentlichen Rechts zu verstehen.</p>			

Dienstpostenplan

Dienstpostenplan

Stellenplan (§ 73 NÖ GO/ § 56 Abs. 3 NÖ STROG/ § 5 Abs. 1 Z 4. VRV 2015).

Die Aufnahme eines Vertragsbediensteten darf nur erfolgen, wenn ein im Stellenplan vorgesehener Dienstposten frei ist und die Aufnahmeerfordernisse erfüllt sind (§ 2 GVBG/ § 3 GBDO).

Dienstpostenplan							
Dienst- zweig	Bezeichnung des Dienstzweiges	Anzahl	Ent- lohnungs- gruppe	Funktionsverwendung			
				Anzahl	Funktions- gruppe	Bezeichnung	Pzlg.
71	Verwaltungsfachdienst	4	5	1	7 ^{a)}	Amtsleiter	√
2	Facharbeiter	2	5				
15	Hilfskraft mit einschlägigen Vorkenntnissen	1	2				
16	Schulwartin	1	2				
12	Kindergartenhilfsdienst	3	3				
107	Kindergarten- und Horterzieherdienst	1	klk				
12	Kinderbetreuerin	4	3				
9	Bademeister	1	4				

Zeichenerklärung	
Funktionsdienstposten gem. § 2 Abs. 3 lit. a)-d) GBDO 1976	
leitender Gemeindebeamte	a)
Leiter einer Abteilung/ Amtes/ Referates/ wirtschaftlichen Unternehmung	b)
die mit einem Leiterposten (lit.a und b) vergleichbaren DP	c)
DP mit hervorgehobener Verwendung	d)
Anspruch auf Personalzulage	√

Nachweis über Personalaufwand VRV2015

Gruppe	Abschnitt	Ansatz	Vertragsbedienstete I 510000 - 510999	Vertragsbedienstete II 511000 - 511999	Angestellte nicht ganzjährig beschäftigt 522000 - 522999	Arbeiter nicht ganzjährig beschäftigt 523000 - 523999	Nebengebühren und Geldaushilfen 560000 - 569999	DGB für Finanzamt (FLAB) 580000 - 580999	Leistungen aus der Selbstträgerschaft 582000 - 582999	Pension und sonstige Ruhebezüge 760000 - 760999	Gesamtsumme
0	00	000000 Gewählte Gemeindeorgane								5.934,00	5.934,00
	01	010000 Zentralamt	178.727,80	16.752,12	1.166,67			7.231,42	40.987,23		244.865,24
		Summe Gruppe 0	178.727,80	16.752,12	1.166,67			7.231,42	40.987,23	5.934,00	250.799,24
2	21	211000 Volksschulen		45.539,84	600,34		1.342,50	1.696,09	9.725,14		58.903,91
	24	240000 Kindergärten		97.835,41	1.227,29			3.654,25	20.949,15		123.666,10
		240010 Kindertagesstätte		48.622,90				1.776,90	10.403,13		60.802,93
		Summe Gruppe 2		191.998,15	1.827,63		1.342,50	7.127,24	41.077,42		243.372,94
5	51	510000 Medizinische Bereichsversorgung					2.874,24				2.874,24
		Summe Gruppe 5					2.874,24				2.874,24
8	82	820000 Wirtschaftshöfe		77.861,60				2.869,78	16.586,64		97.318,02
	83	831000 Freibäder				19.531,80		722,69	3.432,55		23.687,04
		Summe Gruppe 8		77.861,60		19.531,80		3.592,47	20.019,19		121.005,06
		Summe gesamt	178.727,80	286.611,87	2.994,30	19.531,80	4.216,74	17.951,13	102.083,84	5.934,00	618.051,48

Nachweis Vermögen mit abgeänderter Nutzungsdauer

Konto	Bezeichnung	Nutzungsdauer lt. VRV	Abweichende Nutzungsdauer	Begründung
3/0450001/00113	ABA BA06 Fronsburg - Kanalstrang	50,0	50,0	Ursprüngliche Nutzungsdauer lt. importiertem Vermögenskonto waren 40 Jahre. Änderung auf die Nutzungsdauer lt. VRV 2015
4/0180003/00134	Smart Board inkl. Projektor 2017	4,0	4,0	Änderung auf die Nutzungsdauer lt. VRV 2015
4/0180003/01598	KT - Smart Board inkl. Projektor 2017 Land NÖ	4,0	0,5	Änderung auf die Nutzungsdauer lt. VRV 2015
4/0440001/01365	EB Programm	0,0	10,0	Nutzungsdauer ist individuell zu erfassen
4/0440001/01436	GeoOffice	0,0	10,0	Nutzungsdauer ist individuell zu erfassen
4/0440001/01437	K5 Finanz	0,0	10,0	Nutzungsdauer ist individuell zu erfassen
4/0440001/01604	Flächenwidmungsplan	0,0	10,0	Laut Schulungsunterlagen
4/0440001/01606	GeoOffice Edition	0,0	10,0	Laut Schulungsunterlagen

Querschnitt (Anlage 5b)

RQS-Pos.	Zuordnung MVAG bzw. VHH-Code	Bezeichnung	Anmerkungen	Gesamt-Haushalt	Haushalt ohne Quasi-KG	Quasi-KG ²
Mittelaufbringung (Erträge bzw. Einzahlungen und erhaltene Kapitaltransfers)						
10	3111	Einzahlungen aus eigenen Abgaben		698 773,55	698 773,55	
11	2112	Erträge aus Ertragsanteilen		1 541 243,83	1 541 243,83	
12	2113, 2114, 2115	Erträge aus Gebühren, Leistungen, Besitz und wirtschaftlicher Tätigkeit		720 321,09	171 022,60	549 298,49
13	2116	Erträge aus Veräußerungen und sonstige Erträge	ohne Gruppe (Konto) 806, 807, 899	66 149,87	63 529,87	2 620,00
14	2117	Nicht finanzierungswirksame operative Erträge	ohne Gruppe (Konto) 817, 819, 891			
15	212x	Erträge aus Transfers	ohne Gruppe (Konto) 813	852 358,31	771 639,01	80 719,30
16	213x	Finanzerträge	ohne Gruppe (Konto) 818, 821, 825, 826	39 074,51	39 074,51	
17	131x	Erhaltene Kapitaltransfers (VHH Zugang)		1 987 842,31	396 371,54	1 591 470,77
19	Summe 1 (Mittelaufbringung bereinigt)³			5 905 763,47	3 681 654,91	2 224 108,56
Mittelverwendung (Aufwendungen)						
20	2211, 2212, 2213	Finanzierungswirksamer Personalaufwand		617 407,23	617 407,23	
21	2221 - 2225	Finanzierungswirksamer Sachaufwand	ohne Gruppe (Konto) 799	1 161 658,35	803 002,29	358 656,06
22	2226	Verluste aus dem Abgang von Anlagevermögen, Rückstellungen für ausstehende Rechnungen	nur Gruppe (Konto) 683, 688	1 159,60	1 159,60	
23	223x	Transferaufwand	ohne Gruppe (Konto) 696, 761	1 298 932,57	1 273 511,57	25 421,00
24	224x	Finanzaufwand	ohne Gruppe (Konto) 652, 654, 682, 694, 697, 699	279 650,07	56 054,31	223 595,76
29	Summe 2 (Mittelverwendung bereinigt)³			3 358 807,82	2 751 135,00	607 672,82
Vermögensbildung (Sachanlagevermögen), inkl. Vorräte						
30	1010, 102x	Immaterielle Vermögenswerte und Sachanlagen (VHH Zugang) ⁴	ohne Gruppe (Konto) 090-098, 280	3 434 035,82	993 735,02	2 440 300,80
31	1010, 102x	Immaterielle Vermögenswerte und Sachanlagen (VHH Abgang) ⁴	ohne Gruppe (Konto) 090-098, 280; Abgang mit Minus erfassen	-1 159,60	-1 159,60	
32	1141	Vorräte (Saldo) (VHH Zugang - Abgang)				
39	Summe 3 (Vermögensbildung bereinigt)³			3 432 876,22	992 575,42	2 440 300,80
49	Saldo = Summe 1 - Summe 2 - Summe 3			-885 920,57	-62 055,51	-823 865,06

RQS-Pos.	Zuordnung MVAG bzw. VHH-Code	Bezeichnung	Anmerkungen	Gesamt-Haushalt	Haushalt ohne Quasi-KG	Quasi-KG ²
Überrechnung Quasi-Kapitalgesellschaften (Quasi-KG) gemäß ESVG						
50	2301, 2116	Entnahmen von Haushaltsrücklagen	nur Gruppe (Konto) 893, 894, 895, 899	n.a.	n.a.	184 990,64
51	2401, 2225	Zuweisungen an Haushaltsrücklagen	nur Gruppe (Konto) 793, 794, 795, 799	n.a.	n.a.	
52	332x	Einzahlungen aus der Rückzahlung von Darlehen sowie gewährten Vorschüssen	ohne Gruppe (Konto) 280-282	n.a.	n.a.	
53	342x	Auszahlungen aus der Gewährung von Darlehen sowie gewährten Vorschüssen	ohne Gruppe (Konto) 280-282	n.a.	n.a.	
54	351x	Einzahlungen aus der Aufnahme von Finanzschulden		n.a.	n.a.	1 376 000,00
55	361x	Auszahlungen aus der Tilgung von Finanzschulden		n.a.	n.a.	-335 697,16
56	333x	Erhaltene Kapitaltransfers (Einzahlungen)		n.a.	n.a.	726 348,74
57	131x	Erhaltene Kapitaltransfers (VHH Zugang)		n.a.	n.a.	-1 591 470,77
59	Überrechnung Quasi-KG Summe aus Position 49 (Quasi-KG) und Position 50 bis 57 (Quasi-KG)			n.a.	n.a.	-463 693,61
60	Finanzierungssaldo („vorläufiges Maastricht-Ergebnis“) ¹ Summe aus Position 49 (Haushalt ohne Quasi-KG) und Position 59 (Quasi-KG)			n.a.	-525 749,12	n.a.
61	Erläuterungen der Gebietskörperschaft (optional)					

1) Der Finanzierungssaldo gemäß Pos. 60 kann vom Beitrag der Gemeinde zum Maastricht-Saldo abweichen. Entsprechend den Bestimmungen des Artikel 14 Abs. 2 lit. b Z. 1 iVm Artikel 15 Abs. 1 Österreichischer Stabilitätspakt sind die Daten der Gemeinden (außer Wien) zusammengefasst durch das Land an Statistik Austria zu melden, das ausgewiesene Einzelergebnis der Gemeinde hat nur bedingte Aussagekraft für das Gesamtergebnis der Haushaltskoordinierung.

2) Quasi-Kapitalgesellschaften außerhalb des Sektors Staat gemäß ESVG (Ansatz 85-86).

3) Mittelaufbringung und -verwendung sowie Vermögensbildung bereinigt näherungsweise im Sinne der Einnahmen und Ausgaben gemäß ESVG.

4) VHH Zugang/Abgang der Vermögensrechnung gemäß Anlage 6g - Anlagenspiegel

Erläuterung Abweichung gegenüber
Ergebnis- und Finanzierungsvoranschlag

Haushaltskonto	Bezeichnung	HH	Buchungen	- Voranschlag	- Übertragung	= Abweichung	Betrag Beschluss und Begründung
Mittelaufbringung	Abweichung über 2 000,00 und mehr als 20,00%						
010000	Zentralamt						
2/010000+816000	Verwaltungskostenersätze	EHH	36 253,22	47 500,00	0,00	-11 246,78	
	Verwaltungskostenersätze	FHH	36 253,22	47 500,00	0,00	-11 246,78	
2/010000+817000	Erträge aus der Auflösung von sonstigen Rückstellungen	EHH	5 926,01	0,00	0,00	5 926,01	
163000	Freiwillige Feuerwehren						
6/163000+303000	Kapitaltransfers von sonstigen Trägern des öffentlichen Rechts und Sozialversicherungsträgern (Eigenleistungen)	FHH	175 342,22	100 000,00	0,00	75 342,22	
2/163000+813000	Erträge aus der Auflösung von Investitionszuschüssen (Kapitaltransfers)	EHH	5 701,23	1 300,00	0,00	4 401,23	
211000	Volksschulen						
2/211000+810000	Elternbeiträge - Nachmittagsbetreuung	EHH	15 056,00	19 200,00	0,00	-4 144,00	
2/211000+861000	Transfers von Ländern, Landesfonds und Landeskammern	EHH	9 000,00	0,00	0,00	9 000,00	
	Transfers von Ländern, Landesfonds und Landeskammern	FHH	9 000,00	0,00	0,00	9 000,00	
240000	Kindergärten						
2/240000+817000	Erträge aus der Auflösung von sonstigen Rückstellungen	EHH	3 237,21	0,00	0,00	3 237,21	
2/240000+828000	Transportbeitrag der Eltern	EHH	5 557,30	8 600,00	0,00	-3 042,70	
	Transportbeitrag der Eltern	FHH	5 488,19	8 600,00	0,00	-3 111,81	
2/240000+861000	Transfers von Ländern, Landesfonds und Landeskammern	EHH	89 447,48	2 000,00	0,00	87 447,48	

Haushaltskonto	Bezeichnung	HH	Buchungen	- Voranschlag	- Übertragung	= Abweichung	Betrag Beschluss und Begründung
2/240000+861000	Transfers von Ländern, Landesfonds und Landeskammern	FHH	89 447,48	2 000,00	0,00	87 447,48	
2/240000+861100	Transfers von Ländern, Landesfonds und Landeskammern (Zinsenzuschuss)	EHH	38 032,88	30 900,00	0,00	7 132,88	
	Transfers von Ländern, Landesfonds und Landeskammern (Zinsenzuschuss)	FHH	38 032,88	30 900,00	0,00	7 132,88	
522000	Reinhaltung der Luft						
2/522000+813000	Erträge aus der Auflösung von Investitionszuschüssen (Kapitaltransfers)	EHH	2 947,58	700,00	0,00	2 247,58	
6/522000+871000	Kapitaltransfers aus Gemeinde-Bedarfszuweisungsmitteln	EHH	10 000,00	0,00	0,00	10 000,00	
	Kapitaltransfers aus Gemeinde-Bedarfszuweisungsmitteln	FHH	10 000,00	0,00	0,00	10 000,00	
612000	Gemeindestraßen						
6/612000+895001	Entnahmen von allgemeinen Haushaltsrücklagen	EHH	96 238,70	68 700,00	0,00	27 538,70	
633000	Wildbachverbauung						
2/633000+829000	Sonstige Erträge	EHH	4 500,00	0,00	0,00	4 500,00	
	Sonstige Erträge	FHH	4 500,00	0,00	0,00	4 500,00	
639000	Sonstige Einrichtungen und Maßnahmen						
2/639000+861000	Transfers von Ländern, Landesfonds und Landeskammern	EHH	20 131,22	0,00	0,00	20 131,22	
	Transfers von Ländern, Landesfonds und Landeskammern	FHH	20 131,22	0,00	0,00	20 131,22	

Haushaltskonto	Bezeichnung	HH	Buchungen	- Voranschlag	- Übertragung	= Abweichung	Betrag Beschluss und Begründung
710000	Land- und forstwirtschaftlicher Wegebau						
2/710000+813000	Erträge aus der Auflösung von Investitionszuschüssen (Kapitaltransfers)	EHH	24 275,40	16 100,00	0,00	8 175,40	
6/710000+871000	Bedarfszuweisung	EHH	22 000,00	8 300,00	0,00	13 700,00	
	Bedarfszuweisung	FHH	22 000,00	8 300,00	0,00	13 700,00	
816000	Öffentliche Beleuchtung und öffentliche Uhren						
6/816000+301000	Kapitaltransfers von Ländern, Landesfonds und Landeskammern	FHH	20 000,00	26 500,00	0,00	-6 500,00	
2/816000+813000	Erträge aus der Auflösung von Investitionszuschüssen (Kapitaltransfers)	EHH	2 980,80	0,00	0,00	2 980,80	
820000	Wirtschaftshöfe						
2/820000+816000	Verwaltungskostensätze	EHH	48 305,33	40 100,00	0,00	8 205,33	
	Verwaltungskostensätze	FHH	48 305,33	40 100,00	0,00	8 205,33	
831000	Freibäder						
2/831000+810000	Badebenützungsgebühren	EHH	15 085,56	10 000,00	0,00	5 085,56	
	Badebenützungsgebühren	FHH	15 085,56	10 000,00	0,00	5 085,56	
2/831000+829000	Sonstige Einnahmen	EHH	5 719,17	200,00	0,00	5 519,17	
	Sonstige Einnahmen	FHH	5 719,17	200,00	0,00	5 519,17	
840000	Grundbesitz						
2/840000+801000	Veräußerungen von Grundstücken und Grundstückseinrichtungen	EHH	2 100,00	23 000,00	0,00	-20 900,00	

Haushaltskonto	Bezeichnung	HH	Buchungen	- Voranschlag	- Übertragung	= Abweichung	Betrag Beschluss und Begründung
2/840000+801000	Veräußerungen von Grundstücken und Grundstückseinrichtungen	FHH	2 100,00	23 000,00	0,00	-20 900,00	
842000	Waldbesitz (soweit nicht bei 866)						
2/842000+810000	Erlöse aus Holzverkauf	EHH	1 547,88	8 900,00	0,00	-7 352,12	
	Erlöse aus Holzverkauf	FHH	1 547,88	8 900,00	0,00	-7 352,12	
850000	Betriebe der Wasserversorgung						
2/850000+300000	KPC Barwert Wasser	FHH	6 792,45	3 200,00	0,00	3 592,45	
6/850000+301000	Kapitaltransfers von Ländern, Landesfonds und Landeskammern	FHH	81 000,00	0,00	0,00	81 000,00	
2/850000+813000	Erträge aus der Auflösung von Investitionszuschüssen (Kapitaltransfers)	EHH	23 560,97	13 100,00	0,00	10 460,97	
850010	Wasserversorgung Weitersfeld, Oberfladnitz, Prutzendorf						
2/850010+307010	Wasseranschluss-, Ergänzungsabgabe WEITERSFELD	FHH	5 895,47	0,00	0,00	5 895,47	
2/850010+307080	Wasseranschluss-, Ergänzungsabgabe PRUTZENDORF	FHH	2 278,85	0,00	0,00	2 278,85	
850020	Wasserversorgung Fronsburg						
6/850020+346000	Investitionsdarlehen von Finanzunternehmen	FHH	1 176 000,00	846 000,00	0,00	330 000,00	
850070	Wasserversorgung Ober- und Untermixnitz						
6/850070+307070	Wasseranschluss-, Ergänzungsabgabe OBERMIXNITZ	FHH	11 661,23	0,00	0,00	11 661,23	
6/850070+307120	Wasseranschluss-, Ergänzungsabgabe UNTERMIXNITZ	FHH	9 898,45	0,00	0,00	9 898,45	
6/850070+346000	Investitionsdarlehen von Finanzunternehmen	FHH	200 000,00	1 000 000,00	0,00	-800 000,00	

Haushaltskonto	Bezeichnung	HH	Buchungen	- Voranschlag	- Übertragung	= Abweichung	Betrag Beschluss und Begründung
2/850070+813000	Erträge aus der Auflösung von Investitionszuschüssen (Kapitaltransfers)	EHH	2 959,78	0,00	0,00	2 959,78	
850090	Wasserversorgung Rassingdorf, Starrein						
2/850090+860000	Transfers von Bund, Bundesfonds und Bundeskammern (Zinsenzuschuss)	EHH	365,89	3 400,00	0,00	-3 034,11	
	Transfers von Bund, Bundesfonds und Bundeskammern (Zinsenzuschuss)	FHH	365,89	3 400,00	0,00	-3 034,11	
851000	Betriebe der Abwasserbeseitigung						
2/851000+300000	KPC Barwert Kanal	FHH	91 442,24	65 000,00	0,00	26 442,24	
6/851000+301000	Kapitaltransfers von Ländern, Landesfonds und Landesammern	FHH	381 768,53	202 800,00	0,00	178 968,53	
2/851000+813000	Erträge aus der Auflösung von Investitionszuschüssen (Kapitaltransfers)	EHH	83 169,22	66 000,00	0,00	17 169,22	
851010	Abwasserbeseitigung Weitersfeld, Prutzendf., Rassingdf., Starrein						
2/851010+307010	Kanaleinmündungs-Ergänzungsabgabe WEITERSFELD	FHH	14 256,57	0,00	0,00	14 256,57	
2/851010+307080	Kanaleinmündungs-, Ergänzungsabgabe PRUTZENDORF	FHH	5 874,35	0,00	0,00	5 874,35	
2/851010+860000	Transfers von Bund, Bundesfonds und Bundeskammern (Zinsenzuschuss)	EHH	5 796,48	34 000,00	0,00	-28 203,52	
	Transfers von Bund, Bundesfonds und Bundeskammern (Zinsenzuschuss)	FHH	5 796,48	34 000,00	0,00	-28 203,52	
6/851010+899000	Entnahmen aus Verrechnungsrücklagen zwischen operativer Gebarung und Projekten	EHH	34 990,64	23 700,00	0,00	11 290,64	
851040	Abwasserbeseitigung Nonnersdorf/Sallapulka						
2/851040+852010	Kanalbenützungsgebühr NONNERSDORF	EHH	16 260,08	7 500,00	0,00	8 760,08	

Haushaltskonto	Bezeichnung	HH	Buchungen	- Voranschlag	- Übertragung	= Abweichung	Betrag Beschluss und Begründung
2/851040+852010	Kanalbenützungsgebühr NONNERSDORF	FHH	16 260,08	7 500,00	0,00	8 760,08	
2/851040+852050	Kanalbenützungsgebühren SALLAPULKA	EHH	26 381,39	10 000,00	0,00	16 381,39	
	Kanalbenützungsgebühren SALLAPULKA	FHH	26 177,88	10 000,00	0,00	16 177,88	
851060	Abwasserbeseitigung Oberhöflein						
2/851060+307000	Kanaleinmündungs-, Ergänzungsabgabe	FHH	3 904,87	0,00	0,00	3 904,87	
2/851060+860000	Transfers von Bund, Bundesfonds und Bundeskammern (Zinsenzuschuss)	EHH	23 533,63	32 200,00	0,00	-8 666,37	
	Transfers von Bund, Bundesfonds und Bundeskammern (Zinsenzuschuss)	FHH	23 533,63	32 200,00	0,00	-8 666,37	
859000	Sonstige Betriebe mit marktbestimmter Tätigkeit						
2/859000+828000	Rückersätze von Ausgaben (Lichtwellenleitung)	EHH	0,00	128 400,00	0,00	-128 400,00	
	Rückersätze von Ausgaben (Lichtwellenleitung)	FHH	0,00	128 400,00	0,00	-128 400,00	
912000	Rücklagen (soweit nicht aufgeteilt)						
2/912000+823000	Zinsen Rücklage	EHH	37 532,84	5 000,00	0,00	32 532,84	
	Zinsen Rücklage	FHH	37 532,84	5 000,00	0,00	32 532,84	
2/912000+895001	Entnahmen von allgemeinen Haushaltsrücklagen	EHH	0,00	-212 800,00	0,00	212 800,00	
920000	Ausschließliche Gemeindeabgaben						
2/920000+833100	Kommunalsteuer	EHH	277 022,01	200 000,00	0,00	77 022,01	
	Kommunalsteuer	FHH	277 022,01	200 000,00	0,00	77 022,01	

Haushaltskonto	Bezeichnung	HH	Buchungen	- Voranschlag	- Übertragung	= Abweichung	Betrag	Beschluss und Begründung
2/920000+850000	Aufschließungsabgabe	FHH	207 994,13	262 000,00	0,00	-54 005,87		
921000	Zwischen Ländern und Gemeinden geteilte Abgaben							
2/921000+861000	Transfers von Ländern, Landesfonds und Landeskammern	EHH	7 929,29	0,00	0,00	7 929,29		
	Transfers von Ländern, Landesfonds und Landeskammern	FHH	7 929,29	0,00	0,00	7 929,29		
946000	Zuschüsse nach landesgesetzlichen Bestimmungen							
2/946000+861000	Transfers von Ländern, Landesfonds und Landeskammern	EHH	14 408,65	0,00	0,00	14 408,65		
	Transfers von Ländern, Landesfonds und Landeskammern	FHH	14 408,65	0,00	0,00	14 408,65		
980000	Verrechnung zwischen operativer Gebarung und Projekten							
2/980000+899000	Entnahmen aus Verrechnungsrücklagen zwischen operativer Gebarung und Projekten	EHH	90 261,95	40 400,00	0,00	49 861,95		
981000	Haushaltsausgleich durch Rücklagen							
2/981000+895001	Entnahmen von allgemeinen Haushaltsrücklagen	EHH	0,00	212 800,00	0,00	-212 800,00		
990000	Überschüsse und Abgänge (soweit nicht zugeordnet)							
2/990000+895077	Entnahmen von allgemeinen Haushaltsrücklagen	EHH	56 379,19	478 500,00	0,00	-422 120,81		
	Summe Mittelaufbringung Ergebnishaushalt		1 164 594,98	1 327 700,00	0,00	-163 105,02	0,00	
	Summe Mittelaufbringung Finanzierungshaushalt		3 110 747,04	3 105 500,00	0,00	5 247,04	0,00	
Mittelverwendung	Abweichung über 2 000,00 und mehr als 20,00%							
000000	Gewählte Gemeindeorgane							
1/000000-757000	Schulung d. Gemeindefunktionäre	EHH	5 458,32	0,00	0,00	5 458,32	5 458,32	28.02.2024 Schulungsgelder: durch Ertragsanteile einbehalten

Haushaltskonto	Bezeichnung	HH	Buchungen	- Voranschlag	- Übertragung	= Abweichung	Betrag	Beschluss und Begründung
1/000000-757000	Schulung d. Gemeindefunktionäre	FHH	5 458,32	0,00	0,00	5 458,32	5 458,32	28.02.2024 Schulungsgelder: durch Ertragsanteile einbehalten
010000	Zentralamt							
1/010000-565000	Mehrleistungsschädigungen	EHH	0,00	2 000,00	0,00	-2 000,00		
	Mehrleistungsschädigungen	FHH	0,00	2 000,00	0,00	-2 000,00		
1/010000-592000	Dotierung von Rückstellungen für Jubiläumszuwendungen	EHH	22 972,00	1 100,00	0,00	21 872,00		
1/010000-600000	Strom	EHH	535,72	7 800,00	0,00	-7 264,28		
	Strom	FHH	535,72	7 800,00	0,00	-7 264,28		
1/010000-614000	Instandhaltung der Gebäude	EHH	28,87	5 000,00	0,00	-4 971,13		
	Instandhaltung der Gebäude	FHH	28,87	5 000,00	0,00	-4 971,13		
1/010000-616000	Instandhaltung der Maschinen	EHH	0,00	2 000,00	0,00	-2 000,00		
	Instandhaltung der Maschinen	FHH	0,00	2 000,00	0,00	-2 000,00		
1/010000-640000	Rechtskosten	EHH	1 037,87	5 000,00	0,00	-3 962,13		
	Rechtskosten	FHH	1 037,87	5 000,00	0,00	-3 962,13		
1/010000-640100	Beratungskosten	EHH	0,00	6 000,00	0,00	-6 000,00		
	Beratungskosten	FHH	0,00	6 000,00	0,00	-6 000,00		
1/010000-670000	Versicherungen	EHH	7 684,43	10 000,00	0,00	-2 315,57		
	Versicherungen	FHH	7 684,43	10 000,00	0,00	-2 315,57		

Haushaltskonto	Bezeichnung	HH	Buchungen	- Voranschlag	- Übertragung	= Abweichung	Betrag	Beschluss und Begründung
1/010000-710000	Öffentl. Abgaben	EHH	2 032,76	5 000,00	0,00	-2 967,24		
	Öffentl. Abgaben	FHH	2 032,76	5 000,00	0,00	-2 967,24		
031000	Amt für Raumordnung und Raumplanung							
1/031000-728000	Änderungen des Flächenwidmungsplanes	EHH	4 167,12	16 000,00	0,00	-11 832,88		
	Änderungen des Flächenwidmungsplanes	FHH	4 167,12	16 000,00	0,00	-11 832,88		
164000	Förderung der Brandbekämpfung und Brandverhütung							
1/164000-710000	Öffentl. Abgaben	EHH	7 674,30	5 300,00	0,00	2 374,30	2 374,30	17.12.2024 Wasseranschlussgebühr FF-Haus Untermixnitz
	Öffentl. Abgaben	FHH	7 674,30	5 300,00	0,00	2 374,30	2 374,30	17.12.2024 Wasseranschlussgebühr FF-Haus Untermixnitz
211000	Volksschulen							
1/211000-600000	Strom	EHH	-599,71	4 500,00	0,00	-5 099,71		
	Strom	FHH	-599,71	4 500,00	0,00	-5 099,71		
1/211000-600100	Fernwärme	EHH	3 342,90	7 000,00	0,00	-3 657,10		
	Fernwärme	FHH	3 342,90	7 000,00	0,00	-3 657,10		
1/211000-729100	Sonstige Ausgaben (Nachmittagsbetr)	EHH	219,90	3 000,00	0,00	-2 780,10		
	Sonstige Ausgaben (Nachmittagsbetr)	FHH	219,90	3 000,00	0,00	-2 780,10		
240000	Kindergärten							
1/240000-600000	Strom	EHH	474,79	5 000,00	0,00	-4 525,21		
	Strom	FHH	474,79	5 000,00	0,00	-4 525,21		

Haushaltskonto	Bezeichnung	HH	Buchungen	- Voranschlag	- Übertragung	= Abweichung	Betrag	Beschluss und Begründung
1/240000-728000	Bastelbedarf	EHH	2 070,39	6 000,00	0,00	-3 929,61		
	Bastelbedarf	FHH	2 070,39	6 000,00	0,00	-3 929,61		
240010	Kindertagesstätte							
1/240010-729000	Sonstige Aufwendungen	EHH	1 443,13	5 000,00	0,00	-3 556,87		
	Sonstige Aufwendungen	FHH	1 443,13	5 000,00	0,00	-3 556,87		
269000	Sonstige Einrichtungen und Maßnahmen							
1/269000-757000	Subvention USV Weitersfeld	EHH	10 300,00	5 000,00	0,00	5 300,00	5 300,00	17.12.2024 Sondersubvention - Flutlicht
	Subvention USV Weitersfeld	FHH	10 300,00	5 000,00	0,00	5 300,00	5 300,00	17.12.2024 Sondersubvention - Flutlicht
1/269000-757030	Subvention UFC Fronsburg	EHH	0,00	5 000,00	0,00	-5 000,00		
	Subvention UFC Fronsburg	FHH	0,00	5 000,00	0,00	-5 000,00		
390000	Kirchliche Angelegenheiten							
1/390000-600000	Strom Kapellen	EHH	1 988,44	5 400,00	0,00	-3 411,56		
	Strom Kapellen	FHH	1 988,44	5 400,00	0,00	-3 411,56		
1/390000-729000	Aufwend. für Kirchen, Kapellen	EHH	5 449,00	27 700,00	0,00	-22 251,00		
	Aufwend. für Kirchen, Kapellen	FHH	5 449,00	27 700,00	0,00	-22 251,00		
419000	Sonstige Einrichtungen und Maßnahmen							
1/419000-751000	Sozialhilfe Wohnsitzgemeindebeitrag	EHH	11 436,95	14 800,00	0,00	-3 363,05		
	Sozialhilfe Wohnsitzgemeindebeitrag	FHH	11 436,95	14 800,00	0,00	-3 363,05		

Haushaltskonto	Bezeichnung	HH	Buchungen	- Voranschlag	- Übertragung	= Abweichung	Betrag	Beschluss und Begründung
480000	Allgemeine Wohnbauförderung							
1/480000-768000	Beihilfen an Bauwerbern	EHH	21 672,65	16 000,00	0,00	5 672,65	5 672,65	03.07.2024 Förderung Aufschließungsabgabe
	Beihilfen an Bauwerbern	FHH	21 672,65	16 000,00	0,00	5 672,65	5 672,65	03.07.2024 Förderung Aufschließungsabgabe
500000	Gesundheitsamt							
1/500000-729000	Gesunde Gemeinde	EHH	1 799,44	7 500,00	0,00	-5 700,56		
	Gesunde Gemeinde	FHH	1 799,44	7 500,00	0,00	-5 700,56		
522000	Reinhaltung der Luft							
1/522000-600000	Energiebezüge (Strom)	EHH	-3 094,11	7 500,00	0,00	-10 594,11		
	Energiebezüge (Strom)	FHH	-3 094,11	7 500,00	0,00	-10 594,11		
1/522000-680000	Planmäßige Abschreibung	EHH	7 666,89	4 100,00	0,00	3 566,89		
5/522000-799000	Zuweisungen an Verrechnungsrücklagen zwischen operativer Gebarung und Projekten	EHH	18 747,30	8 200,00	0,00	10 547,30		
612000	Gemeindestraßen							
1/612000-010000	Gebäude und Bauten	FHH	0,00	3 500,00	0,00	-3 500,00		
633000	Wildbachverbauung							
1/633000-729000	Sonstige Ausgaben	EHH	4 487,52	900,00	0,00	3 587,52	3 587,52	17.12.2024 durch Einnahmen unter 2/633+829 gedeckt
	Sonstige Ausgaben	FHH	4 487,52	900,00	0,00	3 587,52	3 587,52	17.12.2024 durch Einnahmen unter 2/633+829 gedeckt

Haushaltskonto	Bezeichnung	HH	Buchungen	- Voranschlag	- Übertragung	= Abweichung	Betrag	Beschluss und Begründung
710000	Land- und forstwirtschaftlicher Wegebau							
5/710000-002000	Straßenbauten	FHH	65 445,37	85 800,00	0,00	-20 354,63		
5/710000-799000	Zuweisungen an Verrechnungsrücklagen zwischen operativer Gebarung und Projekten	EHH	71 514,65	32 200,00	0,00	39 314,65		
815000	Park- und Gartenanlagen, Kinderspielplätze							
1/815000-680000	Planmäßige Abschreibung	EHH	7 689,53	5 100,00	0,00	2 589,53		
820000	Wirtschaftshöfe							
1/820000-600000	Strom	EHH	-5 513,70	3 000,00	0,00	-8 513,70		
	Strom	FHH	-5 513,70	3 000,00	0,00	-8 513,70		
1/820000-680000	Planmäßige Abschreibung	EHH	8 648,99	4 800,00	0,00	3 848,99		
831000	Freibäder							
1/831000-400000	Geringwertige Anschaffungen	EHH	6 888,76	1 500,00	0,00	5 388,76	5 388,76	05.11.2024 Ablöse Kantine im Freibad
	Geringwertige Anschaffungen	FHH	6 888,76	1 500,00	0,00	5 388,76	5 388,76	05.11.2024 Ablöse Kantine im Freibad
840000	Grundbesitz							
1/840000-001000	Grundankauf, Grundablöse Landesstra	FHH	3 695,00	10 000,00	0,00	-6 305,00		
846000	Wohn- und Geschäftsgebäude (soweit nicht bei 853)							
1/846000-600000	Strom	EHH	10 195,90	16 000,00	0,00	-5 804,10		
	Strom	FHH	10 195,90	16 000,00	0,00	-5 804,10		

Haushaltskonto	Bezeichnung	HH	Buchungen	- Voranschlag	- Übertragung	= Abweichung	Betrag	Beschluss und Begründung
1/846000-614000	Instandhaltung der Wohn- und Geschäftsgebäude	EHH	13 037,90	20 100,00	0,00	-7 062,10		
	Instandhaltung der Wohn- und Geschäftsgebäude	FHH	13 037,90	20 100,00	0,00	-7 062,10		
846010	Gemeindegasthaus							
1/846010-614000	Instandhaltung des Gebäudes	EHH	5 709,61	3 000,00	0,00	2 709,61	2 709,61	17.12.2024 erhöhte Ausgaben für Instandhaltung
	Instandhaltung des Gebäudes	FHH	5 709,61	3 000,00	0,00	2 709,61	2 709,61	17.12.2024 erhöhte Ausgaben für Instandhaltung
1/846010-618000	Instandhaltung der Einrichtung	EHH	1 467,89	3 800,00	0,00	-2 332,11		
	Instandhaltung der Einrichtung	FHH	1 467,89	3 800,00	0,00	-2 332,11		
850000	Betriebe der Wasserversorgung							
1/850000-680000	Planmäßige Abschreibung	EHH	48 991,89	24 900,00	0,00	24 091,89		
850010	Wasserversorgung Weitersfeld, Oberfladnitz, Prutzendorf							
1/850010-400000	Geringwertige Anschaffungen	EHH	15 780,09	7 500,00	0,00	8 280,09	8 280,09	17.12.2024 Wasserversorgung Weitersfeld
	Geringwertige Anschaffungen	FHH	15 780,09	7 500,00	0,00	8 280,09	8 280,09	17.12.2024 Wasserversorgung Weitersfeld
1/850010-413000	Wasserankauf (Hardegg)	EHH	86 529,12	70 000,00	0,00	16 529,12	16 529,12	17.12.2024 erhöhter Wasserverbrauch
	Wasserankauf (Hardegg)	FHH	86 529,12	70 000,00	0,00	16 529,12	16 529,12	17.12.2024 erhöhter Wasserverbrauch
850020	Wasserversorgung Fronsburg							
5/850020-004000	Wasser- und Abwasserbauten und -anlagen/KG Fronsburg	FHH	697 166,96	950 000,00	0,00	-252 833,04		
1/850020-346000	Investitionsdarlehen von Finanzunternehmen	FHH	0,00	24 000,00	0,00	-24 000,00		
1/850020-680000	Planmäßige Abschreibung	EHH	10 563,14	0,00	0,00	10 563,14		

Haushaltskonto	Bezeichnung	HH	Buchungen	- Voranschlag	- Übertragung	= Abweichung	Betrag Beschluss und Begründung
850040	Wasserversorgung Nonnersdorf/Sallapulka						
1/850040-413000	Wasserankauf (EVN)	EHH	4 088,95	8 000,00	0,00	-3 911,05	
	Wasserankauf (EVN)	FHH	4 088,95	8 000,00	0,00	-3 911,05	
850070	Wasserversorgung Ober- und Untermixnitz						
5/850070-004000	Wasser- und Abwasserbauten und -anlagen	FHH	122 374,13	1 000 000,00	0,00	-877 625,87	
850090	Wasserversorgung Rassingdorf, Starrein						
1/850090-413000	Wasserankauf (EVN)	EHH	6 255,85	10 000,00	0,00	-3 744,15	
	Wasserankauf (EVN)	FHH	6 255,85	10 000,00	0,00	-3 744,15	
851010	Abwasserbeseitigung Weitersfeld, Prutzendf., Rassingdf., Starrein						
1/851010-600000	Strom	EHH	8 075,28	18 800,00	0,00	-10 724,72	
	Strom	FHH	8 238,83	18 800,00	0,00	-10 561,17	
1/851010-680000	Planmäßige Abschreibung	EHH	9 288,49	300,00	0,00	8 988,49	
851040	Abwasserbeseitigung Nonnersdorf/Sallapulka						
1/851040-710000	Öffentliche Abgaben, ohne Gebühren gemäß FAG	EHH	2 421,90	0,00	0,00	2 421,90	
	Öffentliche Abgaben, ohne Gebühren gemäß FAG	FHH	2 421,90	0,00	0,00	2 421,90	
851060	Abwasserbeseitigung Oberhöflein						
1/851060-600000	Strom	EHH	3 328,39	8 500,00	0,00	-5 171,61	
	Strom	FHH	3 328,39	8 500,00	0,00	-5 171,61	

Haushaltskonto	Bezeichnung	HH	Buchungen	- Voranschlag	- Übertragung	= Abweichung	Betrag	Beschluss und Begründung
1/851060-619000	Instandhaltung Kläranlage	EHH	4 639,16	8 000,00	0,00	-3 360,84		
	Instandhaltung Kläranlage	FHH	4 639,16	8 000,00	0,00	-3 360,84		
851070	Abwasserbeseitigung Obermixnitz							
1/851070-600000	Strom	EHH	1 985,71	4 300,00	0,00	-2 314,29		
	Strom	FHH	1 985,71	4 300,00	0,00	-2 314,29		
859000	Sonstige Betriebe mit marktbestimmter Tätigkeit							
1/859000-680000	Planmäßige Abschreibung	EHH	4 242,92	1 500,00	0,00	2 742,92		
912000	Rücklagen (soweit nicht aufgeteilt)							
1/912000-710000	KEST Rücklage	EHH	9 383,22	1 000,00	0,00	8 383,22	8 383,22	17.12.2024 KEST. der Rücklagen
	KEST Rücklage	FHH	9 383,22	1 000,00	0,00	8 383,22	8 383,22	17.12.2024 KEST. der Rücklagen
1/912000-794001	Zuweisung an zweckgebundene Haushaltsrücklagen	EHH	7 856,99	0,00	0,00	7 856,99		
1/912000-795001	Zuweisung an allgemeine Haushaltsrücklagen	EHH	20 290,81	0,00	0,00	20 290,81		
980000	Verrechnung zwischen operativer Gebarung und Projekten							
1/980000-799000	Zuweisungen an Verrechnungsrücklagen zwischen operativer Gebarung und Projekten	EHH	35 292,97	24 000,00	0,00	11 292,97		
990000	Überschüsse und Abgänge (soweit nicht zugeordnet)							
1/990000-795077	Zuweisung an allgemeine Haushaltsrücklagen	EHH	0,00	278 900,00	0,00	-278 900,00		
	Summe Mittelverwendung Ergebnishaushalt		537 651,28	753 000,00	0,00	-215 348,72	63 683,59	
	Summe Mittelverwendung Finanzierungshaushalt		1 152 729,72	2 441 200,00	0,00	-1 288 470,28	63 683,59	

Seite	Inhalt
3	Vorbericht
15	Haushaltspotential (aufbauend auf der Ergebnisrechnung)
21	Nachweis der liquiden Mittel (Kassenbestand)
25	Ergebnishaushalt Gesamt 1. Ebene (Anlage 1a) - interne Vergütungen enthalten
29	Finanzierungshaushalt Gesamt 1. Ebene (Anlage 1b) - interne Vergütungen enthalten
33	Ergebnishaushalt Gesamt 1. und 2. Ebene (Anlage 1a) - interne Vergütungen enthalten
37	Finanzierungshaushalt Gesamt 1. und 2. Ebene (Anlage 1b) - interne Vergütungen enthalten
45	Ergebnishaushalt Bereichsbudget 1. und 2. Ebene (Anlage 1a)
67	Finanzierungshaushalt Bereichsbudget 1. und 2. Ebene (Anlage 1b)
109	Vermögenshaushalt (Anlage 1c)
115	Nettovermögensveränderungsrechnung (Anlage 1d)
119	Ergebnis- und Finanzierungsrechnung Detailnachweis
205	Nachweis der Investitionstätigkeit
223	Nachweis der sonstigen Investitionen (nur VC 2)
227	Nachweis Kundenforderungen
233	Nachweis Lieferantenverbindlichkeiten
237	Nachweis über Transferzahlungen (Anlage 6a)
243	Nachweis über Haushaltsrücklagen und Zahlungsmittelreserven (Anlage 6b)
247	Einzelnachweis über Finanzschulden und Schuldendienst (Anlage 6c)
257	Nachweis über haushaltsinterne Vergütungen (Anlage 6f)
261	Anlagenspiegel nach Ansatz (Anlage 6g)
267	Liste der nicht bewerteten Kulturgüter (Anlage 6h)
271	Nachweis über aktive Finanzinstrumente (Anlage 6m)
275	Einzelnachweis über aktive Finanzinstrumente (Anlage 6n)
279	Rückstellungsspiegel (Anlage 6q)
283	Haftungsnachweis (Anlage 6r)
287	Einzelnachweis über die nicht voranschlagswirksame Gebarung gemäß § 12 (Anlage 6t)
291	Personaldaten iSd ÖStp (Anlage 4)
297	Dienstpostenplan
301	Nachweis über Personalaufwand VRV2015
305	Nachweis Vermögen mit abgeänderter Nutzungsdauer
309	Querschnitt (Anlage 5b)

Seite	Inhalt
313	Erläuterung Abweichung gegenüber Ergebnis- und Finanzierungsvoranschlag