

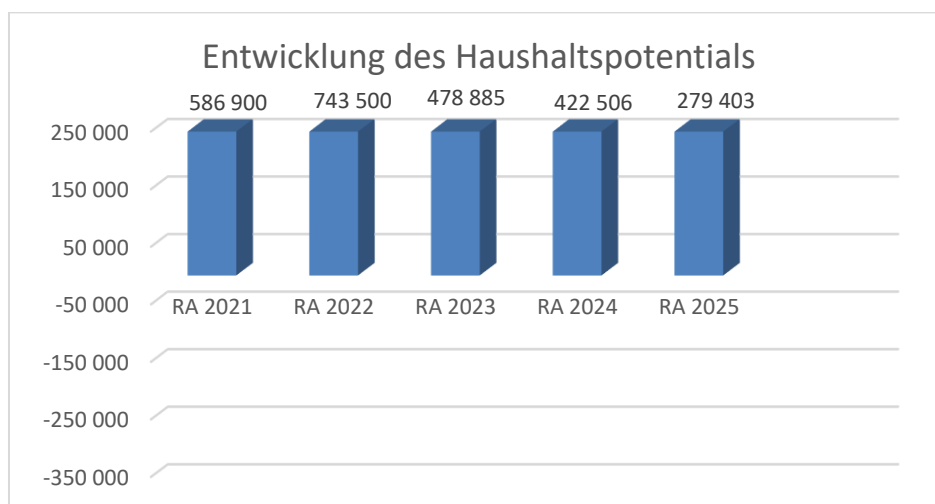


Marktgemeinde Weitersfeld
Rechnungsabschluss 2025

Vorbericht

Vorbericht zum Rechnungsabschluss 2025 gemäß § 3 der NÖ Gemeindehaushaltsverordnung (NÖ GHVO)

Entwicklung des Haushaltspotentials



Erläuterung:

Das Haushaltspotential hat seine Grundlage in § 67 Z. 11 der NÖ Gemeindeordnung 1973 (NÖ GO 1973) und ist erstmals im Voranschlag 2020 auszuweisen. Die Angaben zu den Vorjahren entfallen daher.

Haushaltspotential: Differenz der wiederkehrenden Mittelaufbringungen abzüglich der wiederkehrenden Mittelverwendungen unter Berücksichtigung der entsprechenden Forderungen und Verbindlichkeiten.

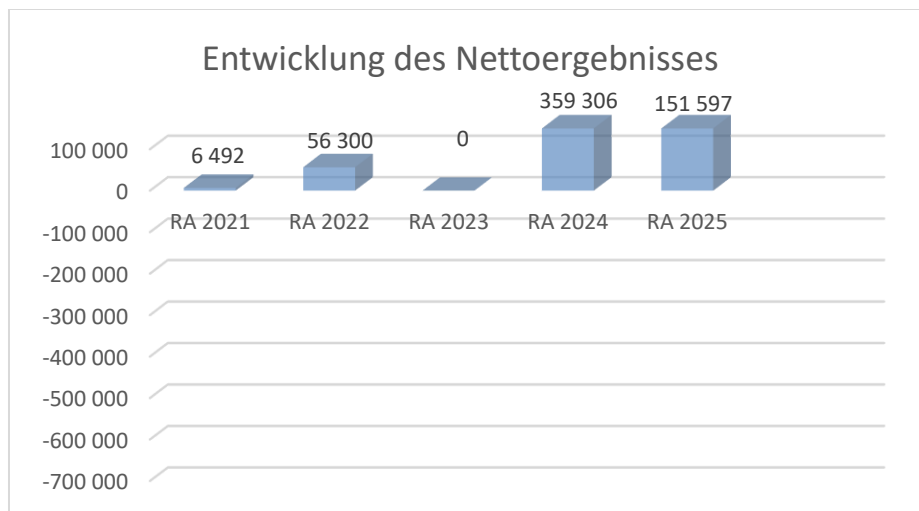
Das Haushaltspotential ist eine wichtige Kenngröße und gibt die **aktuelle Leistungsfähigkeit** der Gemeinde wieder. Das schafft Vergleichbarkeit mit der bisherigen Rechtslage, aus der Überschüsse und Abgänge abzuleiten waren und dient der Transparenz.

Wenn das Haushaltspotential innerhalb des Zeitraumes des mittelfristigen Finanzplanes laufend negativ ist, ist ein Haushaltskonsolidierungskonzept zu erstellen (§ 72b Abs. 1 Z. 2 NÖ GO 1973)

Begründung durch die Gemeinde:

Für das Jahr 2025 wird insgesamt ein positives Haushaltspotential erzielt, da das negative jährliche Haushaltspotential durch das hohe Haushaltspotential aus den Vorjahren aufgefangen wird.

Entwicklung des Nettoergebnisses



Erläuterung:

Beim Nettoergebnis handelt es sich um das Ergebnis des **Ergebnisvoranschlages** und ist erstmals für das Haushaltsjahr 2020 auszuweisen. Die Angaben zu den Vorjahren entfallen daher.

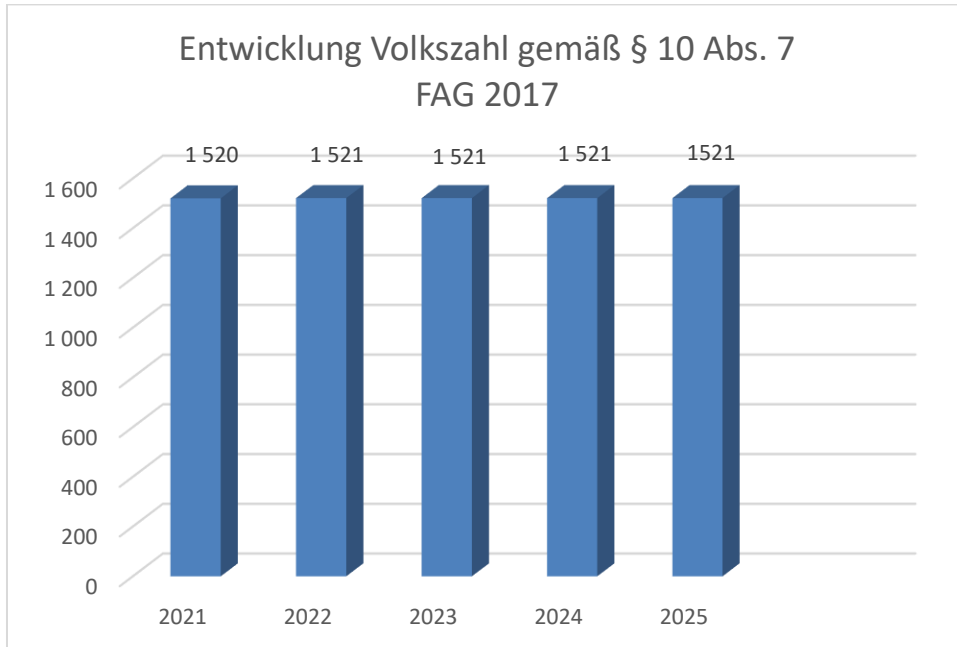
Ein positives Nettoergebnis bedeutet, dass die Erträge voraussichtlich ausreichend sein werden, die Aufwendungen für die kommunalen Leistungen (inklusive des Werteverzehrs des Anlagevermögens in Form der Abschreibungen) abzudecken.

Ein negatives Nettoergebnis heißt, dass dies nicht zur Gänze (in der Höhe des negativen Wertes) möglich ist.

Begründung durch die Gemeinde:

Das Nettoergebnis weist einen positiven Wert auf.

Entwicklung der Volkszahl gemäß § 10 Abs. 7 FAG 2017, BGBl. I Nr. 116/2016 in der Fassung BGBl. I Nr. 106/2018



Erläuterung:

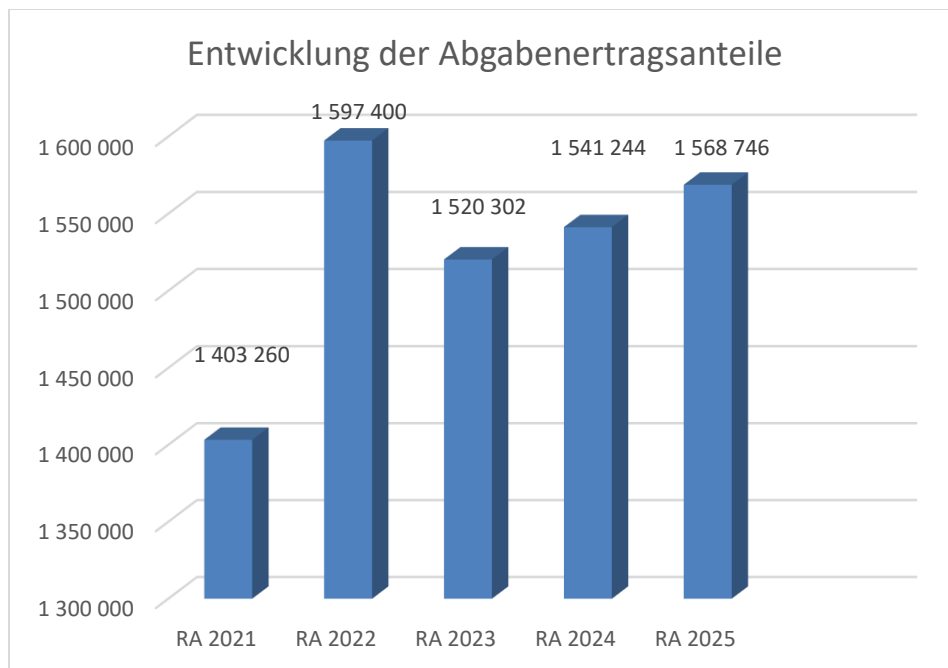
Die Volkszahl gemäß § 10 Abs. 7 FAG 2017 wird jährlich von der Bundesanstalt Statistik Austria zum Stichtag 31. Oktober festgestellt und wirkt mit dem Beginn des übernächsten Kalenderjahres. Sie dient für die Berechnung der Abgabenertragsanteile und darf nicht automatisch mit der Volkszahl für die Berechnung der Gemeinderatsmandate verwechselt werden.

Eine Erhöhung bzw. Verminderung der Volkszahl (jährlich) ist ein wesentlicher Indikator für die Berechnung der Abgabenertragsanteile.

Begründung durch die Gemeinde:

Seit 2017 verzeichnen wir durch verminderte Abwanderung und vermehrten Zuzug eine Stabilisierung der Volkszahl.

Entwicklung der Abgabenertragsanteile



Erläuterung:

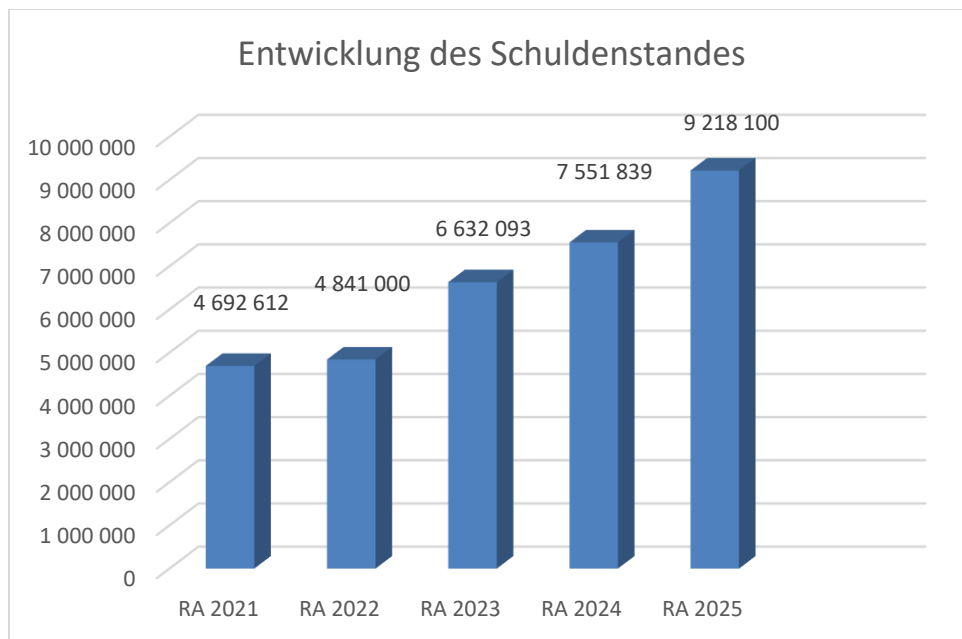
Die Gebietskörperschaften (Bund, Länder und Gemeinden) erhalten auf Basis des aktuellen Finanzausgleichs aus den gemeinschaftlichen Bundesabgaben (z.B. Umsatzsteuer, Körperschaftssteuer, Lohnsteuer, Versicherungssteuer, Mineralölsteuer, Normverbrauchsabgabe, Tabaksteuer udgl.) entsprechende Anteile. Im Bereich der Gemeinden spielen dabei die Volkszahl und der abgestufte Bevölkerungsschlüssel eine besondere Rolle. Die sogenannten „Abgabenertragsanteile“ bilden in den meisten Gemeinden die wichtigste Einnahmequelle.

Ein Steigen der Abgabenertragsanteile weist auch auf eine Erhöhung der Volkszahl hin.

Begründung durch die Gemeinde:

Siehe Folie „Entwicklung Volkszahl“.

Entwicklung des Schuldenstandes



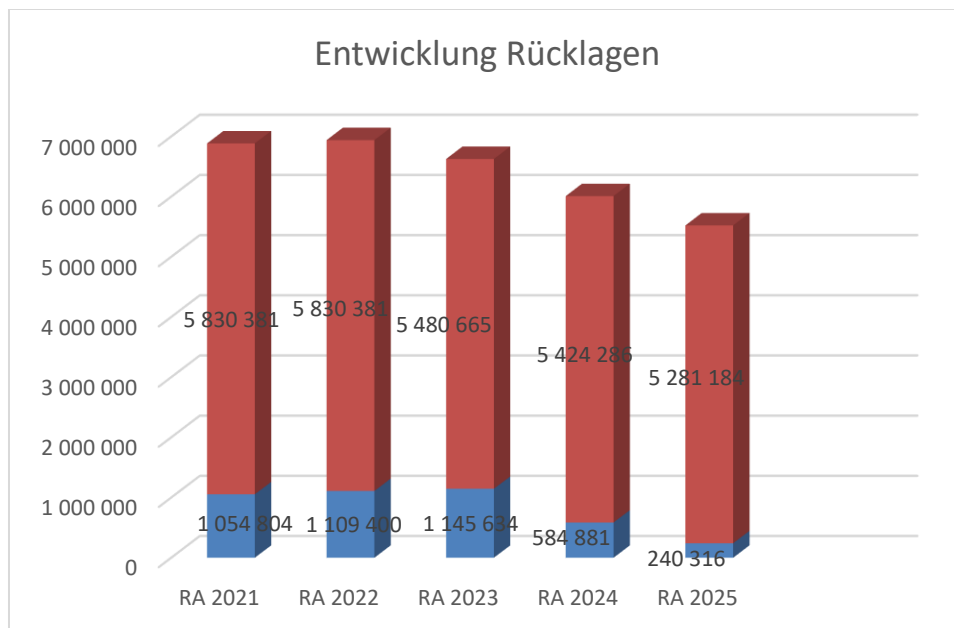
Erläuterung:

Die Entwicklung des Schuldenstandes zeigt auf, inwieweit der Schuldenstand über die Jahre erhöht oder reduziert wird.

Begründung durch die Gemeinde:

Die Erhöhung des Schuldenstandes ist auf die Aufnahme der Darlehen für den Bau der Wasserversorgungsanlagen in den Katastralgemeinden Fronsburg, Ober- und Untermixnitz zurückzuführen.

Entwicklung der Rücklagen mit und ohne Zahlungsmittelreserve



Erläuterung:

Die Entwicklung der Rücklagen zeigt an, inwieweit Rücklagen vorhanden sind und ob Rücklagen aufgebaut bzw. aufgebraucht werden.

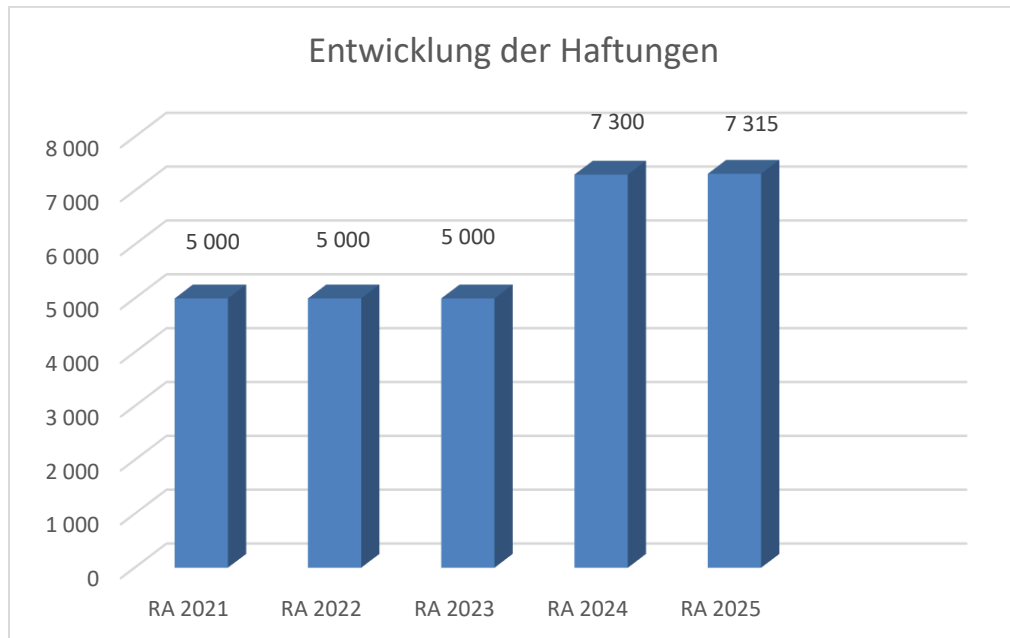
Blauer Balken Rücklagen mit Zahlungsmittelreserve.

Roter Balken Rücklagen ohne Zahlungsmittelreserve.

Begründung durch die Gemeinde:

Die Gemeinde investiert im Haushaltsjahr 2025 in verschiedene Projekte. Damit diese umgesetzt werden können, werden diese teilweise durch die Entnahmen der Rücklagen finanziert, wodurch der Rücklagenstand drastisch verringert wird.

Entwicklung der Haftungen



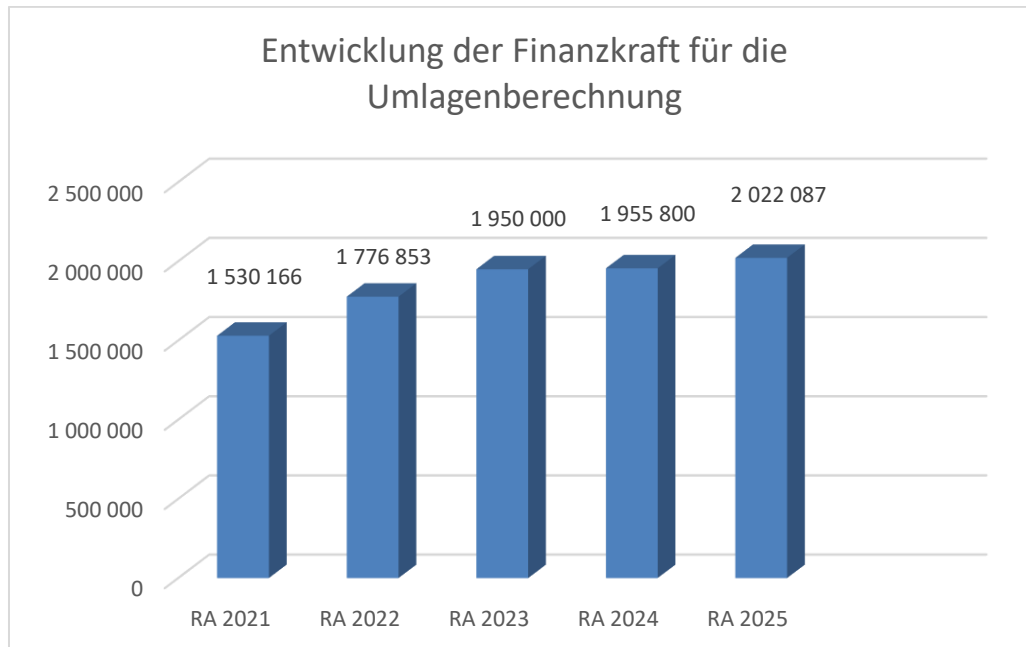
Erläuterung:

Eine Gemeinde darf Bürgschaften und sonstige Haftungen nur übernehmen, wenn hierfür ein besonderes Interesse der Gemeinde gegeben ist, der Schuldner nachweist, dass eine ordnungsgemäße Verzinsung und Tilgung gesichert ist, die Haftungen befristet sind, der Betrag, für den gehaftet wird, ziffernmäßig bestimmt ist und die Gemeinde den daraus folgenden Zahlungsverpflichtungen nachkommen kann (vgl. § 78 Abs. 1 NÖ Gemeindeordnung 1973).

Begründung durch die Gemeinde:

Die Haftung für die Bodenaushubdeponie wurde lt. Gemeinderatsbeschluss vom 16. April 2024 um weitere sechs Jahre, somit bis 30.9.2030, verlängert (wertgesichert nach dem Baukostenindex Straße – Basis April 2010) und entspricht somit einem Betrag von € 7.315,-.

Entwicklung der Finanzkraft für die Umlagenberechnung



Erläuterung:

Die Finanzkraft einer Gemeinde wird aus den

- Erträgen der ausschließlichen Gemeindeabgaben ohne die Gebühren für die Benützung von Gemeindeeinrichtungen und -anlagen und ohne die Interessentenbeiträge von Grundstückseigentümern und Anrainern und
- Ertragsanteilen an den gemeinschaftlichen Bundesabgaben ohne Spielbankenabgabe

ermittelt.

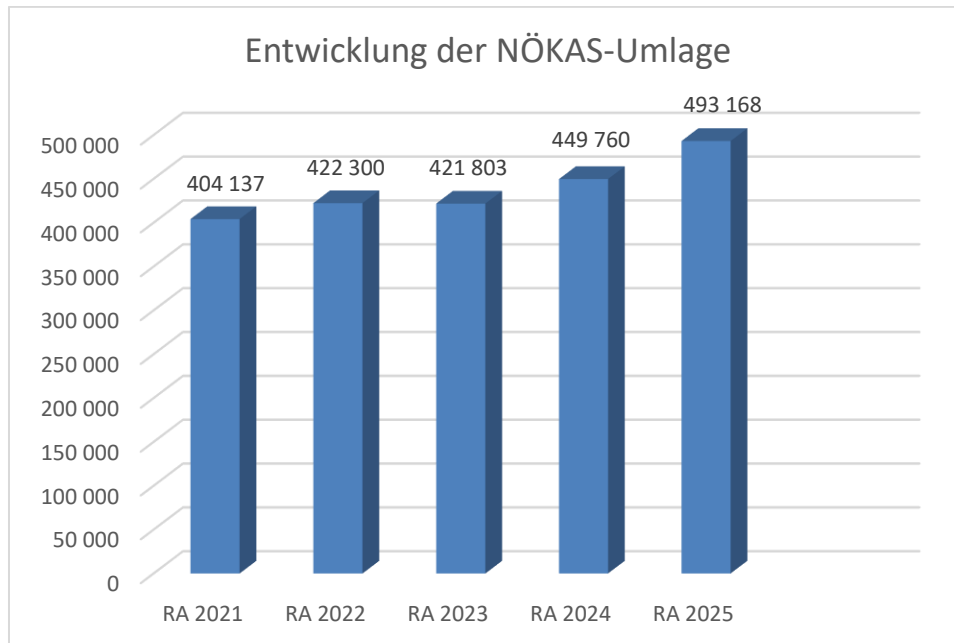
Basis für die Ermittlung der Finanzkraft sind die tatsächlichen Beträge aufgrund der Rechnungsabschlüsse.

Die Darstellung der Entwicklung der Finanzkraft für die Umlagenberechnung hat insbesondere auf die Beitragsleistung der Gemeinden zum NÖ Krankenanstaltensprengel (NÖKAS) und zur Sozialumlage Auswirkungen. Eine Erhöhung oder Reduktion/Verminderung der Finanzkraft wirkt sich unmittelbar auf die Beitragsleistung aus.

Begründung durch die Gemeinde:

Es ist ein erhöhter Anstieg der Umlagen zu verzeichnen.

Entwicklung der NÖKAS-Umlage



Erläuterung:

Das Landesgebiet ist Beitragsbezirk und Krankenanstaltensprengel für alle öffentlichen Krankenanstalten in Niederösterreich. Beitragsbezirk und Krankenanstaltensprengel sind ein Gemeindeverband. Dem Gemeindeverband gehören alle Gemeinden Niederösterreichs an. Der Gemeindeverband ist juristische Person, er hat seinen Sitz am Sitz der Landesregierung und trägt die Bezeichnung "NÖ Krankenanstaltensprengel" (§ 61 Abs. 1 NÖ Krankenanstaltengesetz - NÖ KAG).

Die Gemeinden haben an den NÖ Krankenanstaltensprengel monatliche Beiträge zu leisten. Berechnungsgrundlage bilden dabei die Volkszahl und die Finanzkraft der Gemeinden. Steigerungen bei der Volkszahl und bei der Finanzkraft führen daher zu höheren Beitragsleistungen bei den Gemeinden.

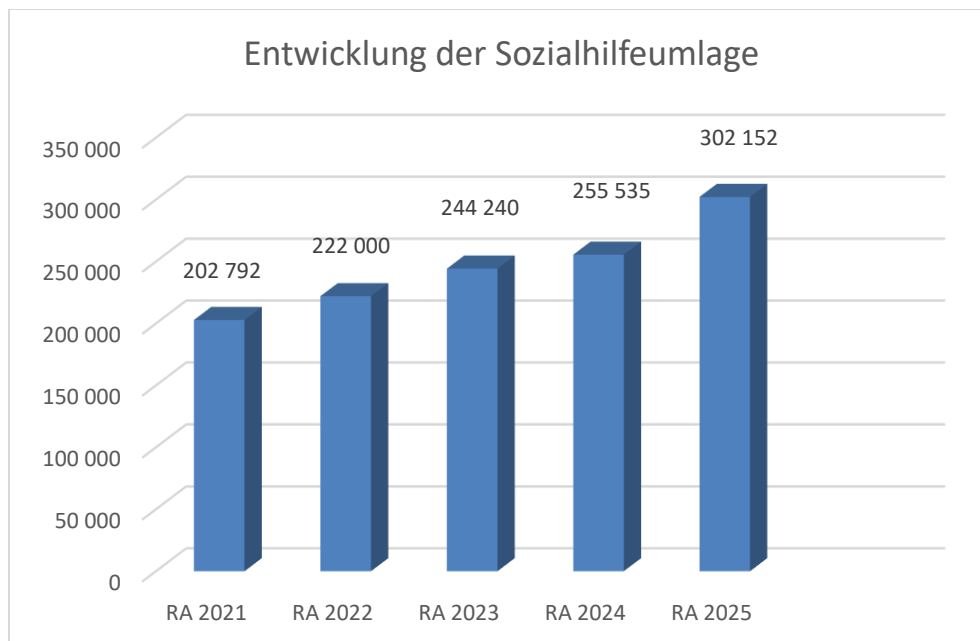
Diese monatlichen Beiträge werden von den der Gemeinde gebührenden monatlichen Vorschüssen auf die Ertragsanteile an den gemeinschaftlichen Bundesabgaben einbehalten.

Begründung durch die Gemeinde:

Im letzten Jahr ist ein deutlicher Anstieg der NÖKAS-Umlage zu verzeichnen.

Ab dem Jahr 2021 werden die Rettungsdienstbeiträge in Form einer einmaligen Aufstockung der NÖKAS-Beiträge eingehoben, die sämtliche Leistungen der Gemeinden an die Rettungsorganisationen umfasst.

Entwicklung der Sozialhilfeumlage



Erläuterung:

Die Gemeinden haben jährlich einen Beitrag zu den vom Land zu tragenden Kosten der Sozialhilfe, die nicht durch Kostenbeitrags- und Ersatzleistungen oder durch sonstige für Zwecke der Sozialhilfe bestimmte Zuschüsse gedeckt sind, in der Höhe von 50 % an das Land zu entrichten (§ 44 NÖ Sozialhilfe-Ausführungsgesetz – NÖ SAG).

Die Leistungen für die Sozialhilfe-Umlage werden von der Landesregierung auf die einzelnen Gemeinden nach ihrer Finanzkraft (Finanzkraft für die Umlagenberechnung) aufgeteilt.

Diese monatlichen Beiträge werden von den der Gemeinde gebührenden monatlichen Vorschüssen auf die Ertragsanteile an den gemeinschaftlichen Bundesabgaben einbehalten.

Begründung durch die Gemeinde:

Die Sozialhilfeumlage ist im Jahr 2025 stark angestiegen.

Haushaltspotential (aufbauend auf der Ergebnisrechnung)

MVAG	Mittelverwendungs- und -aufbringungsgruppen	Mittelaufbringung	Mittelverwendung	Saldo
211	Erträge aus der operativen Verwaltungstätigkeit	3 246 483,82		
212	Erträge aus Transfers	980 734,19		
213	Finanzerträge	19 974,70		
Summe Erträge (SU 21)		4 247 192,71		
2117	Nicht finanzierungswirksame operative Erträge (Auflösung von Rückstellungen und Aktivierte Eigenleistungen)	-8 171,43		
2127	Nicht finanzierungswirksamer Transferertrag (Auflösung von Investitionszuschüssen)	-221 028,02		
2136	Sonstige nicht finanzierungswirksame Finanzerträge (Auflösung von RS Bewertung von Beteiligungen und aktiven Finanzinstrumenten)			
Nicht finanzwirksame Erträge		-229 199,45		
Finanzwirksame Erträge		4 017 993,26		
221	Personalaufwand		698 923,21	
222	Sachaufwand		2 356 992,06	
223	Transferaufwand		1 290 965,91	
224	Finanzaufwand		236 382,05	
Summe Aufwendungen (SU 22)			4 583 263,23	
2214	Nicht finanzierungswirksamer Personalaufwand (Dotierung RS für Abfertigungen, Jubiläum u. nicht konsumierte Urlaube)		-13 350,58	
2226	Nicht finanzierungswirksamer Sachaufwand (inkl. Abschreibungen, Dotierung von RS Prozess, ausstehende Rechnungen)		-1 125 692,59	
2237	Nicht finanzierungswirksamer Transferaufwand (Dotierungen von RS f. Pensionen)			
2245	Nicht finanzierungswirksamer Finanzaufwand (Wertberichtigungen zu Finanzinstrumenten, Aufwendungen aus der Bewertung von Beteiligungen)			
Nicht finanzwirksame Aufwendungen			-1 139 043,17	
Finanzwirksame Aufwendungen			3 444 220,06	
Finanzwirksames Ergebnis		4 017 993,26	3 444 220,06	573 773,20

MVAG	Mittelverwendungs- und -aufbringungsgruppen	Mittelaufbringung	Mittelverwendung	Saldo
332	Einzahlungen aus der Rückzahlung von Darlehen sowie gewährten Vorschüssen (ohne 332x mit Projektcode - Anzahlungen)			
1141	Vorräte (- Veränderung)			
1142	Gegebene Anzahlungen auf Vorräte (- Veränderung)			
1540	Passive Rechnungsabgrenzung			
	Einzahlungen der Kontengruppe 000-089, die keinem Projekt mit Projektcode 1 zugeordnet sind			
	Einzahlungen der Kontengruppe 30, die keinem Projekt mit Projektcode 1 zugeordnet sind	154 507,69		
	- Erträge der Kontogruppe 80 mit Projektcode 1			
2301	Entnahmen von Rücklagen endfälliger Darlehen (Kontengruppe 893)			
Jährliche wiederkehrende Einzahlungen		154 507,69		
36	Auszahlungen aus der Finanzierungstätigkeit (ohne Projektcode 1)		601 338,99	
2401	Zuweisung an Rücklagen endfälliger Darlehen (Kontengruppe 793)			
342	Auszahlungen aus der Gewährung von Darlehen sowie gewährten Vorschüssen (ohne 342x mit Projektcode - Anzahlungen)			
1141	Vorräte (+ Veränderung)			
1142	Gegebene Anzahlungen auf Vorräte (+ Veränderung)			
1170	Aktive Rechnungsabgrenzung			
	Auszahlungen (Investitionen) der Kontengruppe 000-083, die keinem Projekt mit Projektcode 1 zugeordnet sind		59 564,30	
Jährliche wiederkehrende Auszahlungen			660 903,29	
	Kontengruppe 871, KT der Ergebnisrechnung, mit Projektcode (BZ)	-184 550,00		
Summe Kapitaltransfers der Ergebnisrechnung		-184 550,00		
H1 Jährliches Haushaltspotential (Eigenmittel)		3 987 950,95	4 105 123,35	-117 172,40
H4VJ Haushaltspotential Vorjahr (Endbestand HP-RL Vorjahr, Konto 935077 = AB)				422 506,17
H2 verfügbares Haushaltspotential (Eigenmittel)				305 333,77

MVAG	Mittelverwendungs- und -aufbringungsgruppen	Mittelaufbringung	Mittelverwendung	Saldo
Information 1 - Berechnung der tatsächlichen Liquidität				
im verfügbaren Haushaltspotential enthaltene Bedarfszuweisungen zur Liquiditätssteigerung aus Kontogruppe 871, KT der Ergebnisrechnung ohne Projektcode				
tatsächlicher Liquiditätsbedarf ohne Rücklagenauflösung (Abgang)		305 333,77		
2401	Zuweisungen an Haushaltsrücklagen (Kontengruppe 794)		3 333,22	
2401	Zuweisungen an Haushaltsrücklagen (Kontengruppe 795)		9 160,40	
Jährliche Aufwände für Rücklagen			12 493,62	
2301	Entnahmen von Haushaltsrücklagen (Kontengruppe 894)			
2301	Entnahmen von Haushaltsrücklagen (Kontengruppe 895)			
Jährliche RL-Erträge f. Investitionen (finanzw.)		0,00		
H3 verfügbares Haushaltspotential (Eigenmittel) nach finanzwirksamen Rücklagen		305 333,77	12 493,62	292 840,15
- Zuweisungen und Umbuchungen an investive Vorhaben			13 436,76	-13 436,76
+ Rückführungen und Umbuchungen von investiven Vorhaben				0,00
H4 kumuliertes Haushaltspotential (Eigenmittel) Endbestand		305 333,77	25 930,38	279 403,39
Information 2 - Abwicklungsbuchung				
H4VJ	Haushaltspotential Rücklage (HP-RL) Anfangsbestand (=Endbestand HP-RL Vorjahr Konto 935077)			422 506,17
	Abwicklung HP-RL (Eigenmittel) - Buchungsbetrag			-143 102,78
	Konto HP RL 935077, tatsächlicher Endbestand			279 403,39
	Kontrolle (H4 Berechnung zu HP-RL Konto)			0,00
Information 3 - Eigenmittel im Kassenbestand				
Kassenbestand "operativ"				
	Forderungen Teilsumme A			
	- Teilsummen a (kurzfristig) der Forderungen aus Beilage 3			46 135,41
	Verbindlichkeiten Teilsumme A			
	+ Teilsummen a (kurzfristig) der Verbindlichkeiten aus Beilage 3			31 915,11
Summe "Eigenmittel im Kassenbestand"				265 183,09

MVAG	Mittelverwendungs- und -aufbringungsgruppen	Mittelaufbringung	Mittelverwendung	Saldo
Information 4 - Zuführungen aus dem Detailnachweis				
Aufstellung aller Konten der KG 899 und KG 799 mit bzw. ohne PC				
	1/980000/799		13 436,76	
	Summe ohne PC		13 436,76	-13 436,76
	6/522000/899 PC 1 522000	13 436,76		
	Summe mit PC	13 436,76		13 436,76

Nachweis der liquiden Mittel (Kassenbestand)

ZW	Code	Konto	Bezeichnung	IBAN	Stand 31.12.2024	Einzahlungen 2025	Auszahlungen 2025	Stand 31.12.2025	Auszug Nr.	Datum
1	1151	200001	Barkassa		2 624,39	21 279,32	22 948,41	955,30		
			Bar		2 624,39	21 279,32	22 948,41	955,30		
2	1151	210002	VB Weitersfeld	AT86 4300 0000 0450 0013	993 339,66	3 732 657,57	4 497 944,46	228 052,77	249	31.12.2025
6	1151	210006	Raika Weitersfeld	AT40 3299 0000 0440 5585	316 322,78	4 692 442,06	3 912 920,06	1 095 844,78	203	31.12.2025
9	1151	210009	Volksbank-Schwimmbad	AT07 4300 0474 0473 9006	0,00	13 694,00	13 694,00	0,00		
			Bankkonto		1 309 662,44	8 438 793,63	8 424 558,52	1 323 897,55		
5	1151	906005	Gegenverrechnung		0,00	2 153 010,78	2 153 010,78	0,00		
			Verrechnung		0,00	2 153 010,78	2 153 010,78	0,00		
10	1152	294000	Ansparung Tilgungen VAZ		109 749,26	3 145,68	786,42	112 108,52		
12	1152	294200	Abfertigung		28 537,05	710,93	177,73	29 070,25		
13	1152	294300	Kanal		9 763,07	279,83	69,96	9 972,94		
16	1152	295000	Rücklage Allgemein		426 952,57	12 213,87	360 112,21	79 054,23		
17	1152	294600	Wasser		9 879,28	307,86	76,97	10 110,17		
			Zahlungsmittelreserve		584 881,23	16 658,17	361 223,29	240 316,11		
			Gesamtsumme		1 897 168,06	10 629 741,90	10 961 741,00	1 565 168,96		

		Stand 31.12.2024	Stand 31.12.2025	Veränderung
1151	Kassa, Bankguthaben, Schecks	1 312 286,83	1 324 852,85	12 566,02
1152	Zahlungsmittelreserven	584 881,23	240 316,11	-344 565,12
	Zahlungsmittelreserven für zweckgebundene Haushaltsrücklagen	157 928,66	161 261,88	3 333,22
	294000 Ansparung Tilgungen VAZ	109 749,26	112 108,52	2 359,26
	294200 Abfertigung	28 537,05	29 070,25	533,20
	294300 Kanal	9 763,07	9 972,94	209,87
	294600 Wasser	9 879,28	10 110,17	230,89
	Zahlungsmittelreserven für allgemeine Haushaltsrücklagen	426 952,57	79 054,23	-347 898,34
	295000 Rücklage Allgemein	426 952,57	79 054,23	-347 898,34
B.III	Gesamtsumme liquide Mittel	1 897 168,06	1 565 168,96	-331 999,10

ZW	Code	Konto	Bezeichnung	IBAN	Stand 31.12.2024	Einzahlungen 2025	Auszahlungen 2025	Stand 31.12.2025	Auszug Nr.	Datum
----	------	-------	-------------	------	---------------------	----------------------	----------------------	---------------------	------------	-------

Der vorliegende Rechnungsabschluss enthält alle im Rechnungszeitraum erfolgten Gebarungen. Er stimmt mit den Belegen und Aufzeichnungen in den Rechnungsbüchern überein. Die ausgewiesenen buchmäßigen Bestände stimmen mit den tatsächlich vorhandenen Bargeldbeständen und Bankbeständen überein.

Der Bürgermeister

Die Kassenverwalterin

Ing. Stefan Mader, MA

Heidemarie Schaller

Der vorliegende Rechnungsabschluss wurde vom Prüfungsausschuss überprüft. Er ist sachlich und rechnerisch richtig.

Der Prüfungsausschuss

Der Prüfungsausschuss

Ergebnishaushalt Gesamt 1. Ebene (Anlage 1a)
- interne Vergütungen enthalten

MVAG	Mittelverwendungs- und aufbringungsgruppen (1. Ebene)	RA 2025	VA 2025	RA - VA
211	Erträge aus der operativen Verwaltungstätigkeit	3 246 483,82	3 093 800,00	152 683,82
212	Erträge aus Transfers	980 734,19	842 100,00	138 634,19
213	Finanzerträge	19 974,70	12 000,00	7 974,70
21	Summe Erträge	4 247 192,71	3 947 900,00	299 292,71
221	Personalaufwand	698 923,21	677 100,00	21 823,21
222	Sachaufwand	2 356 992,06	2 425 100,00	-68 107,94
223	Transferaufwand	1 290 965,91	1 289 900,00	1 065,91
224	Finanzaufwand	236 382,05	324 000,00	-87 617,95
22	Summe Aufwendungen	4 583 263,23	4 716 100,00	-132 836,77
SA0	Saldo (0) Nettoergebnis (21 - 22)	-336 070,52	-768 200,00	432 129,48
230	Entnahmen von Haushaltsrücklagen	500 161,52	768 200,00	-268 038,48
240	Zuweisungen an Haushaltsrücklagen	12 493,62		12 493,62
SA01	Saldo (01) Haushaltsrücklagen (230 - 240)	487 667,90	768 200,00	-280 532,10
SA00	Saldo (00) Nettoergebnis nach Haushaltsrücklagen (Saldo 0 + Saldo 01)	151 597,38	0,00	151 597,38

Finanzierungshaushalt Gesamt 1. Ebene (Anlage 1b)
- interne Vergütungen enthalten

MVAG	Mittelverwendungs- und aufbringungsgruppen (1. Ebene)	RA 2025	VA 2025	RA - VA
OPERATIVE GEBARUNG				
311	Einzahlungen aus operativer Verwaltungstätigkeit	3 217 459,06	3 060 800,00	156 659,06
312	Einzahlungen aus Transfers	759 706,17	706 900,00	52 806,17
313	Einzahlungen aus Finanzerträgen	19 974,70	12 000,00	7 974,70
31	Summe Einzahlungen operative Gebarung	3 997 139,93	3 779 700,00	217 439,93
321	Auszahlungen aus Personalaufwand	685 351,63	664 000,00	21 351,63
322	Auszahlungen aus Sachaufwand	1 186 211,89	1 406 300,00	-220 088,11
323	Auszahlungen aus Transfers	1 287 416,10	1 284 900,00	2 516,10
324	Auszahlungen aus Finanzaufwand	236 380,21	324 000,00	-87 619,79
32	Summe Auszahlungen operative Gebarung	3 395 359,83	3 679 200,00	-283 840,17
SA1	Saldo (1) Geldfluss aus der operativen Gebarung (31 – 32)	601 780,10	100 500,00	501 280,10
INVESTIVE GEBARUNG				
331	Einzahlungen aus der Investitionstätigkeit	28 572,30	25 000,00	3 572,30
332	Einzahlungen aus der Rückzahlung von Darlehen sowie gewährten Vorschüssen			
333	Einzahlungen aus Kapitaltransfers	1 249 552,64	1 274 100,00	-24 547,36
33	Summe Einzahlungen investive Gebarung	1 278 124,94	1 299 100,00	-20 975,06
341	Auszahlungen aus der Investitionstätigkeit	3 817 576,25	4 781 400,00	-963 823,75
342	Auszahlungen aus der Gewährung von Darlehen sowie gewährten Vorschüssen			
343	Auszahlungen aus Kapitaltransfers	3 549,81	5 000,00	-1 450,19
34	Summe Auszahlungen investive Gebarung	3 821 126,06	4 786 400,00	-965 273,94
SA2	Saldo (2) Geldfluss aus der investiven Gebarung (33 – 34)	-2 543 001,12	-3 487 300,00	944 298,88
SA3	Saldo (3) Nettofinanzierungssaldo (Saldo 1 + Saldo 2)	-1 941 221,02	-3 386 800,00	1 445 578,98

MVAG	Mittelverwendungs- und aufbringungsgruppen (1. Ebene)	RA 2025	VA 2025	RA - VA
FINANZIERUNGSTÄTIGKEIT				
351	Einzahlungen aus der Aufnahme von Finanzschulden	2 267 600,00	2 267 600,00	
353	Einzahlungen infolge eines Kapitaltausches bei derivativen Finanzinstrumenten mit Grundgeschäft			
355	Einzahlungen aus dem Abgang von Finanzinstrumenten			
35	Summe Einzahlungen aus der Finanzierungstätigkeit	2 267 600,00	2 267 600,00	0,00
361	Auszahlungen aus der Tilgung von Finanzschulden	601 338,99	788 400,00	-187 061,01
363	Auszahlungen infolge eines Kapitaltausches bei derivativen Finanzinstrumenten mit Grundgeschäft			
365	Auszahlungen für den Erwerb von Finanzinstrumenten			
36	Summe Auszahlungen aus der Finanzierungstätigkeit	601 338,99	788 400,00	-187 061,01
SA4	Saldo (4) Geldfluss aus der Finanzierungstätigkeit (35 – 36)	1 666 261,01	1 479 200,00	187 061,01
SA5	Saldo (5) Geldfluss aus der voranschlagswirksamen Gebarung (Saldo 3 + Saldo 4)	-274 960,01	-1 907 600,00	1 632 639,99
411	Einzahlungen aus nicht voranschlagswirksamen Forderungen	2 032 594,10		
412	Einzahlungen aus nicht voranschlagswirksamen Verbindlichkeiten	1 016 736,81		
413 ¹	Einzahlungen aus der Aufnahme von zur Kassenstärkung eingegangenen Geldverbindlichkeiten (Barvorlagen)	37 546,12		
41	Summe Einzahlungen aus der nicht voranschlagswirksamen Gebarung	3 086 877,03		
421	Auszahlungen aus nicht voranschlagswirksamen Forderungen	2 188 274,55		
422	Auszahlungen aus nicht voranschlagswirksamen Verbindlichkeiten	911 095,45		
423 ²	Auszahlungen zur Tilgung von zur Kassenstärkung eingegangenen Geldverbindlichkeiten (Barvorlagen)	44 546,12		
42	Summe Auszahlungen aus der nicht voranschlagswirksamen Gebarung	3 143 916,12		
SA6²	Saldo (6) Geldfluss aus der nicht voranschlagswirksamen Gebarung (41 - 42)	-57 039,09		
SA7²	Saldo (7) Veränderung an Zahlungsmitteln (Saldo 5 + Saldo 6)	-331 999,10		
Verprobung	Veränderung der Summe der Zahlungsmittel (C - D) - (A - B)	-331 999,10		
A	Anfangsbestand liquide Mittel (115 zum 31.12.2024)	1 897 168,06		
B	Anfangsbestand kurzfristige Finanzschulden aus überzogenen Konten bei Kreditinstituten (1511/UK 21 zum 31.12.2024)	0,00		
C	Endbestand liquide Mittel (115 zum 31.12.2025)	1 565 168,96		
D	Endbestand kurzfristige Finanzschulden aus überzogenen Konten bei Kreditinstituten (1511/UK 21 zum 31.12.2025)	0,00		
	*) davon Zahlungsmittelreserven (1152 zum 31.12.2025)	240 316,11		

1) Die Summen der MVAG 413 und 423 ergeben am Jahresende nur dann null, sofern die zur Kassenstärkung eingegangenen Geldverbindlichkeiten (Barvorlagen) innerhalb desselben Finanzjahres getilgt wurden. Eine Differenz zw. Ein- und Auszahlungen (MVAG 4130 bzw. 4230) kann nur deshalb entstehen, weil eine Tilgung nicht innerhalb desselben Finanzjahres erfolgt ist. Die nicht innerhalb desselben Finanzjahres getilgten Kassenstärker sind als Finanzschulden auf die entsprechenden Konten bzw. Gruppen in der Vermögensrechnung umzubuchen.

2) Der Geldfluss aus der nicht voranschlagswirksamen Gebarung (SA6) und die Veränderung an Zahlungsmitteln (SA7) werden im Rechnungsabschluss in den Detailnachweisen und Bereichsbudgets nicht ausgewiesen, sondern nur auf Ebene des Gesamthaushalts.

Ergebnishaushalt Gesamt 1. und 2. Ebene (Anlage 1a)
- interne Vergütungen enthalten

MVAG	Mittelverwendungs- und aufbringungsgruppen (1. und 2. Ebene)	RA 2025	VA 2025	RA - VA
211	Erträge aus der operativen Verwaltungstätigkeit	3 246 483,82	3 093 800,00	152 683,82
2111	Erträge aus eigenen Abgaben	571 969,14	513 100,00	58 869,14
2112	Erträge aus Ertragsanteilen	1 568 745,82	1 553 000,00	15 745,82
2113	Erträge aus Gebühren	628 149,98	608 900,00	19 249,98
2114	Erträge aus Leistungen	184 417,45	162 900,00	21 517,45
2115	Erträge aus Besitz und wirtschaftlicher Tätigkeit	22 410,90	21 900,00	510,90
2116	Erträge aus Veräußerung und sonstige Erträge	262 619,10	226 000,00	36 619,10
2117	Nicht finanzierungswirksame operative Erträge	8 171,43	8 000,00	171,43
212	Erträge aus Transfers	980 734,19	842 100,00	138 634,19
2121	Transferertrag von Trägern des öffentlichen Rechts	757 506,17	704 900,00	52 606,17
2122	Transferertrag von Beteiligungen			
2123	Transferertrag von Unternehmen (mit Finanzunternehmen)			
2124	Transferertrag von Haushalten und Organisationen ohne Erwerbscharakter	2 200,00	2 000,00	200,00
2125	Transferertrag vom Ausland			
2126	Investitions- und Tilgungszuschüsse zwischen Unternehmungen und Betrieben der Gebietskörperschaft und der Gebietskörperschaft			
2127	Nicht finanzierungswirksamer Transferertrag	221 028,02	135 200,00	85 828,02
213	Finanzerträge	19 974,70	12 000,00	7 974,70
2131	Erträge aus Zinsen	19 974,70	12 000,00	7 974,70
2132	Erträge aus Zinsen aus derivativen Finanzinstrumenten mit und ohne Grundgeschäft			
2133	Erträge aus Gewinnentnahmen von marktbestimmten Betrieben			
2134	Sonstige Finanzerträge			
2135	Erträge aus Dividenden/Gewinnausschüttungen			
2136	Sonstige nicht finanzierungswirksame Finanzerträge			
21	Summe Erträge	4 247 192,71	3 947 900,00	299 292,71
221	Personalaufwand	698 923,21	677 100,00	21 823,21
2211	Personalaufwand (Bezüge, Nebengebühren, Mehrleistungen)	537 951,52	528 100,00	9 851,52
2212	Gesetzlicher und freiwilliger Sozialaufwand	147 621,11	135 900,00	11 721,11
2213	Sonstiger Personalaufwand			
2214	Nicht finanzierungswirksamer Personalaufwand	13 350,58	13 100,00	250,58
222	Sachaufwand	2 356 992,06	2 425 100,00	-68 107,94
2221	Gebrauchs- und Verbrauchsgüter, Handelswaren	164 733,75	189 200,00	-24 466,25
2222	Verwaltungs- und Betriebsaufwand	254 432,31	273 200,00	-18 767,69
2223	Leasing- und Mietaufwand	19 018,92	22 400,00	-3 381,08
2224	Instandhaltung	233 180,70	360 800,00	-127 619,30
2225	Sonstiger Sachaufwand	559 933,79	560 700,00	-766,21
2226	Nicht finanzierungswirksamer Sachaufwand	1 125 692,59	1 018 800,00	106 892,59

MVAG	Mittelverwendungs- und aufbringungsgruppen (1. und 2. Ebene)	RA 2025	VA 2025	RA - VA
223	Transferaufwand	1 290 965,91	1 289 900,00	1 065,91
2231	Transferaufwand an Träger des öffentlichen Rechts	1 235 894,71	1 235 900,00	-5,29
2232	Transferaufwand an Beteiligungen			
2233	Transferaufwand an Unternehmen (mit Finanzunternehmen)	1 786,05	4 000,00	-2 213,95
2234	Transferaufwand an Haushalte und Organisationen ohne Erwerbscharakter	53 285,15	50 000,00	3 285,15
2235	Transferaufwand an das Ausland			
2236	Investitions- und Tilgungszuschüsse zwischen Unternehmungen und Betrieben der Gebietskörperschaft und der Gebietskörperschaft			
2237	Nicht finanzierungswirksamer Transferaufwand			
224	Finanzaufwand	236 382,05	324 000,00	-87 617,95
2241	Aufwendungen für Zinsen	235 269,63	322 800,00	-87 530,37
2242	Zinsen und sonstige Aufwendungen aus derivativen Finanzinstrumenten mit und ohne Grundgeschäft			
2243	Gewinnentnahmen von Unternehmungen und marktbestimmten Betrieben der Gebietskörperschaft (innerhalb der Gebietskörperschaft)			
2244	Sonstiger Finanzaufwand	1 112,42	1 200,00	-87,58
2245	Nicht finanzierungswirksamer Finanzaufwand			
22	Summe Aufwendungen	4 583 263,23	4 716 100,00	-132 836,77
SA0	Saldo (0) Nettoergebnis (21 - 22)	-336 070,52	-768 200,00	432 129,48
230	Entnahmen von Haushaltsrücklagen	500 161,52	768 200,00	-268 038,48
2301	Entnahmen von Haushaltsrücklagen	500 161,52	768 200,00	-268 038,48
240	Zuweisungen an Haushaltsrücklagen	12 493,62	0,00	12 493,62
2401	Zuweisungen an Haushaltsrücklagen	12 493,62		12 493,62
SA01	Saldo (01) Haushaltsrücklagen (230 - 240)	487 667,90	768 200,00	-280 532,10
SA00	Saldo (00) Nettoergebnis nach Haushaltsrücklagen (Saldo 0 + Saldo 01)	151 597,38	0,00	151 597,38

Finanzierungshaushalt Gesamt 1. und 2. Ebene (Anlage 1b)
- interne Vergütungen enthalten

MVAG	Mittelverwendungs- und aufbringungsgruppen (1. und 2. Ebene)	RA 2025	VA 2025	RA - VA
311	Einzahlungen aus operativer Verwaltungstätigkeit	3 217 459,06	3 060 800,00	156 659,06
3111	Einzahlungen aus eigenen Abgaben	589 017,82	513 100,00	75 917,82
3112	Einzahlungen aus Ertragsanteilen	1 568 745,82	1 553 000,00	15 745,82
3113	Einzahlungen aus Gebühren	631 799,20	608 900,00	22 899,20
3114	Einzahlungen aus Leistungen	184 932,20	162 900,00	22 032,20
3115	Einzahlungen aus Besitz und wirtschaftlicher Tätigkeit	22 410,90	21 900,00	510,90
3116	Einzahlungen aus Veräußerung von geringwertigen Wirtschaftsgütern (GWG) und sonstige Einzahlungen	220 553,12	201 000,00	19 553,12
312	Einzahlungen aus Transfers	759 706,17	706 900,00	52 806,17
3121	Transferzahlungen von Trägern des öffentlichen Rechts	757 506,17	704 900,00	52 606,17
3122	Transferzahlungen von Beteiligungen			
3123	Transferzahlungen von Unternehmen (inkl. Finanzunternehmen)			
3124	Transferzahlungen von Haushalten und Organisationen ohne Erwerbscharakter	2 200,00	2 000,00	200,00
3125	Transferzahlungen vom Ausland			
3126	Investitions- und Tilgungszuschüsse zwischen Unternehmungen und Betrieben der Gebietskörperschaft und der Gebietskörperschaft			
313	Einzahlungen aus Finanzerträgen	19 974,70	12 000,00	7 974,70
3131	Einzahlungen aus Zinserträgen	19 974,70	12 000,00	7 974,70
3132	Einzahlungen aus Zinsen aus derivativen Finanzinstrumenten mit und ohne Grundgeschäft			
3133	Einzahlungen aus Gewinnentnahmen von marktbestimmten Betrieben			
3134	Sonstige Einzahlungen aus Finanzerträgen			
3135	Einzahlungen aus Dividenden/Gewinnausschüttungen			
31	Summe Einzahlungen operative Gebarung	3 997 139,93	3 779 700,00	217 439,93
321	Auszahlungen aus Personalaufwand	685 351,63	664 000,00	21 351,63
3211	Auszahlungen für Personalaufwand (Bezüge, Nebengebühren, und Mehrleistungsvergütungen)	537 730,52	528 100,00	9 630,52
3212	Auszahlungen für gesetzliche und freiwillige Sozialaufwendungen	147 621,11	135 900,00	11 721,11
3213	Auszahlungen aus sonstigem Personalaufwand			
322	Auszahlungen aus Sachaufwand	1 186 211,89	1 406 300,00	-220 088,11
3221	Auszahlungen für Gebrauchs- und Verbrauchsgüter, Handelswaren	164 073,77	189 200,00	-25 126,23
3222	Auszahlungen für Verwaltungs- und Betriebsaufwand	225 637,17	273 200,00	-47 562,83
3223	Auszahlungen für Leasing- und Mietaufwand	19 018,92	22 400,00	-3 381,08
3224	Auszahlungen für Instandhaltung	233 180,70	360 800,00	-127 619,30
3225	Sonstige Auszahlungen aus Sachaufwand	544 301,33	560 700,00	-16 398,67
3226	Auszahlungen aus der Inanspruchnahme von Haftungen			
323	Auszahlungen aus Transfers	1 287 416,10	1 284 900,00	2 516,10
3231	Transferzahlungen an Träger des öffentlichen Rechts	1 235 894,71	1 235 900,00	-5,29
3232	Transferzahlungen an Beteiligungen			

MVAG	Mittelverwendungs- und aufbringungsgruppen (1. und 2. Ebene)	RA 2025	VA 2025	RA - VA
3233	Transferzahlungen an Unternehmen (inkl. Finanzunternehmen)	1 166,24	2 000,00	-833,76
3234	Transferzahlungen an Haushalte und Organisationen ohne Erwerbscharakter	50 355,15	47 000,00	3 355,15
3235	Transferzahlungen an das Ausland			
3236	Investitions- und Tilgungszuschüsse zwischen Unternehmungen und Betrieben der Gebietskörperschaft und der Gebietskörperschaft			
324	Auszahlungen aus Finanzaufwand	236 380,21	324 000,00	-87 619,79
3241	Auszahlungen für Zinsen	235 269,63	322 800,00	-87 530,37
3242	Auszahlungen für Zinsen aus derivativen Finanzinstrumenten mit und ohne Grundgeschäft			
3243	Auszahlungen aus Gewinnentnahmen von marktbestimmten Betrieben			
3244	Sonstige Auszahlungen aus Finanzaufwendungen	1 110,58	1 200,00	-89,42
32	Summe Auszahlungen operative Gebarung	3 395 359,83	3 679 200,00	-283 840,17
SA1	Saldo (1) Geldfluss aus der operativen Gebarung (31 – 32)	601 780,10	100 500,00	501 280,10
331	Einzahlungen aus der Investitionstätigkeit	28 572,30	25 000,00	3 572,30
3311	Einzahlungen aus der Veräußerung von immateriellem Vermögen			
3312	Einzahlungen aus der Veräußerung von Grundstücken und Grundstückeinrichtungen	28 572,30	25 000,00	3 572,30
3313	Einzahlungen aus der Veräußerung von Gebäuden und Bauten			
3314	Einzahlungen aus der Veräußerung von technischen Anlagen, Fahrzeugen und Maschinen			
3315	Einzahlungen aus der Veräußerung von Amts-, Betriebs- und Geschäftsausstattung			
3316	Einzahlungen aus der Veräußerung von Kulturgütern			
3317	Einzahlungen aus der Veräußerung von Beteiligungen			
3318	Einzahlungen aus der Veräußerung von kofinanzierten Schutzbauten			
332	Einzahlungen aus der Rückzahlung von Darlehen sowie gewährten Vorschüssen	0,00	0,00	0,00
3321	Einzahlungen aus Darlehen an Träger des öffentlichen Rechts			
3322	Einzahlungen aus Darlehen an Beteiligungen			
3323	Einzahlungen aus Darlehen an Unternehmen und Haushalte			
3325	Einzahlungen aus Vorschüssen und Anzahlungen			
333	Einzahlungen aus Kapitaltransfers	1 249 552,64	1 274 100,00	-24 547,36
3331	Kapitaltransferzahlungen von Trägern des öffentlichen Rechts	566 998,65	359 200,00	207 798,65
3332	Kapitaltransferzahlungen von Beteiligungen			
3333	Kapitaltransferzahlungen von Unternehmen			
3334	Kapitaltransferzahlungen von Haushalten und Organisationen ohne Erwerbscharakter	682 553,99	914 900,00	-232 346,01
3335	Kapitaltransferzahlungen vom Ausland			
33	Summe Einzahlungen investive Gebarung	1 278 124,94	1 299 100,00	-20 975,06
341	Auszahlungen aus der Investitionstätigkeit	3 817 576,25	4 781 400,00	-963 823,75
3411	Auszahlungen für den Erwerb von immateriellem Vermögen	31 355,06	20 000,00	11 355,06

MVAG	Mittelverwendungs- und aufbringungsgruppen (1. und 2. Ebene)	RA 2025	VA 2025	RA - VA
3412	Auszahlungen für den Erwerb von Grundstücken und Grundstückseinrichtungen	3 768 435,01	4 726 700,00	-958 264,99
3413	Auszahlungen für den Erwerb von Gebäuden und Bauten			
3414	Auszahlungen für den Erwerb von technischen Anlagen, Fahrzeugen und Maschinen	5 906,35	11 000,00	-5 093,65
3415	Auszahlungen für den Erwerb von Amts-, Betriebs- und Geschäftsausstattung	11 879,83	23 700,00	-11 820,17
3416	Auszahlungen für den Erwerb von Kulturgütern			
3417	Auszahlungen für den Erwerb von Beteiligungen			
3418	Auszahlungen für den Erwerb von kofinanzierten Schutzbauten			
342	Auszahlungen aus der Gewährung von Darlehen sowie gewährten Vorschüssen	0,00	0,00	0,00
3421	Auszahlungen von Darlehen an Träger des öffentlichen Rechts			
3422	Auszahlungen von Darlehen an Beteiligungen			
3423	Auszahlungen von Darlehen an Unternehmen und Haushalte			
3425	Auszahlungen von Vorschüssen und Anzahlungen			
343	Auszahlungen aus Kapitaltransfers	3 549,81	5 000,00	-1 450,19
3431	Kapitaltransferzahlungen an Träger des öffentlichen Rechts			
3432	Kapitaltransferzahlungen an Beteiligungen			
3433	Kapitaltransferzahlungen an Unternehmen (Finanzunternehmen)	619,81	2 000,00	-1 380,19
3434	Kapitaltransferzahlungen an Haushalte und Organisationen ohne Erwerbscharakter	2 930,00	3 000,00	-70,00
3435	Kapitaltransferzahlungen an das Ausland			
34	Summe Auszahlungen investive Gebarung	3 821 126,06	4 786 400,00	-965 273,94
SA2	Saldo (2) Geldfluss aus der investiven Gebarung (33 – 34)	-2 543 001,12	-3 487 300,00	944 298,88
SA3	Saldo (3) Nettofinanzierungssaldo (Saldo 1 + Saldo 2)	-1 941 221,02	-3 386 800,00	1 445 578,98
351	Einzahlungen aus der Aufnahme von Finanzschulden	2 267 600,00	2 267 600,00	0,00
3511	Einzahlungen aus empfangenen Darlehen von öffentlichen Körperschaften und Rechtsträgern			
3512	Einzahlungen aus empfangenen Darlehen von Beteiligungen			
3513	Einzahlungen aus empfangenen Darlehen von Unternehmen und privaten Haushalten			
3514	Einzahlungen aus Finanzschulden (Finanzunternehmen)	2 267 600,00	2 267 600,00	
3515	Einzahlungen aus Aufnahmen von Leasingverbindlichkeiten			
353	Einzahlungen infolge eines Kapitaltausches bei derivativen Finanzinstrumenten mit Grundgeschäft	0,00	0,00	0,00
3530	Einzahlungen infolge eines Kapitaltausches bei derivativen Finanzinstrumenten mit Grundgeschäft			
355	Einzahlungen aus dem Abgang von Finanzinstrumenten	0,00	0,00	0,00
3550	Einzahlungen aus dem Abgang von Finanzinstrumenten			
35	Summe Einzahlungen aus der Finanzierungstätigkeit	2 267 600,00	2 267 600,00	0,00

MVAG	Mittelverwendungs- und aufbringungsgruppen (1. und 2. Ebene)	RA 2025	VA 2025	RA - VA
361	Auszahlungen aus der Tilgung von Finanzschulden	601 338,99	788 400,00	-187 061,01
3611	Auszahlungen aus empfangenen Darlehen von öffentlichen Körperschaften und Rechtsträgern	31 101,92	31 000,00	101,92
3612	Auszahlungen aus empfangenen Darlehen von Beteiligungen			
3613	Auszahlungen aus empfangenen Darlehen von Unternehmen und privaten Haushalten			
3614	Auszahlungen aus Finanzschulden	570 237,07	757 400,00	-187 162,93
3615	Auszahlungen aus Rückzahlungen von Leasingverbindlichkeiten			
363	Auszahlungen infolge eines Kapitaltausches bei derivativen Finanzinstrumenten mit Grundgeschäft	0,00	0,00	0,00
3630	Auszahlungen infolge eines Kapitaltausches bei derivativen Finanzinstrumenten mit Grundgeschäft			
365	Auszahlungen für den Erwerb von Finanzinstrumenten	0,00	0,00	0,00
3650	Auszahlungen für den Erwerb von Finanzinstrumenten			
36	Summe Auszahlungen aus der Finanzierungstätigkeit	601 338,99	788 400,00	-187 061,01
SA4	Saldo (4) Geldfluss aus der Finanzierungstätigkeit (35 – 36)	1 666 261,01	1 479 200,00	187 061,01
SA5	Saldo (5) Geldfluss aus der voranschlagswirksamen Gebarung (Saldo 3 + Saldo 4)	-274 960,01	-1 907 600,00	1 632 639,99
411	Einzahlungen aus nicht voranschlagswirksamen Forderungen	2 032 594,10		
4110	Einzahlungen aus nicht voranschlagswirksamen Forderungen	2 032 594,10		
412	Einzahlungen aus nicht voranschlagswirksamen Verbindlichkeiten	1 016 736,81		
4120	Einzahlungen aus nicht voranschlagswirksamen Verbindlichkeiten	1 016 736,81		
413¹	Einzahlungen aus der Aufnahme von zur Kassenstärkung eingegangenen Geldverbindlichkeiten (Barvorlagen)	37 546,12		
4130 ¹	Einzahlungen aus der Aufnahme von zur Kassenstärkung eingegangenen Geldverbindlichkeiten (Barvorlagen)	37 546,12		
41	Summe Einzahlungen aus der nicht voranschlagswirksamen Gebarung	3 086 877,03		
421	Auszahlungen aus nicht voranschlagswirksamen Forderungen	2 188 274,55		
4210	Auszahlungen aus nicht voranschlagswirksamen Forderungen	2 188 274,55		
422	Auszahlungen aus nicht voranschlagswirksamen Verbindlichkeiten	911 095,45		
4220	Auszahlungen aus nicht voranschlagswirksamen Verbindlichkeiten	911 095,45		
423²	Auszahlungen zur Tilgung von zur Kassenstärkung eingegangenen Geldverbindlichkeiten (Barvorlagen)	44 546,12		
4230 ²	Auszahlungen zur Tilgung von zur Kassenstärkung eingegangenen Geldverbindlichkeiten (Barvorlagen)	44 546,12		
42	Summe Auszahlungen aus der nicht voranschlagswirksamen Gebarung	3 143 916,12		
SA6²	Saldo (6) Geldfluss aus der nicht voranschlagswirksamen Gebarung (41 - 42)	-57 039,09		
SA7²	Saldo (7) Veränderung an Zahlungsmitteln (Saldo 5 + Saldo 6)	-331 999,10		

MVAG	Mittelverwendungs- und aufbringungsgruppen (1. und 2. Ebene)	RA 2025	VA 2025	RA - VA
Verprobung	Veränderung der Summe der Zahlungsmittel (C - D) - (A - B)	-331 999,10		
A	Anfangsbestand liquide Mittel (115 zum 31.12.2024)	1 897 168,06		
B	Anfangsbestand kurzfristige Finanzschulden aus überzogenen Konten bei Kreditinstituten (1511/UK 21 zum 31.12.2024)	0,00		
C	Endbestand liquide Mittel (115 zum 31.12.2025)	1 565 168,96		
D	Endbestand kurzfristige Finanzschulden aus überzogenen Konten bei Kreditinstituten (1511/UK 21 zum 31.12.2025)	0,00		
	*) davon Zahlungsmittelreserven (1152 zum 31.12.2025)		240 316,11	

1) Die Summen der MVAG 413 und 423 ergeben am Jahresende nur dann null, sofern die zur Kassenstärkung eingegangenen Geldverbindlichkeiten (Barvorlagen) innerhalb desselben Finanzjahres getilgt wurden. Eine Differenz zw. Ein- und Auszahlungen (MVAG 4130 bzw. 4230) kann nur deshalb entstehen, weil eine Tilgung nicht innerhalb desselben Finanzjahres erfolgt ist. Die nicht innerhalb desselben Finanzjahres getilgten Kassenstärker sind als Finanzschulden auf die entsprechenden Konten bzw. Gruppen in der Vermögensrechnung umzubuchen.

2) Der Geldfluss aus der nicht voranschlagswirksamen Gebarung (SA6) und die Veränderung an Zahlungsmitteln (SA7) werden im Rechnungsabschluss in den Detailnachweisen und Bereichsbudgets nicht ausgewiesen, sondern nur auf Ebene des Gesamthaushalts.

Ergebnishaushalt Bereichsbudget 1. und 2. Ebene (Anlage 1a)

Vertretungskörper und allgemeine Verwaltung (Gruppe 0)

MVAG	Mittelverwendungs- und aufbringungsgruppen (1. und 2. Ebene)	RA 2025	VA 2025	RA - VA
211	Erträge aus der operativen Verwaltungstätigkeit	81 176,79	82 800,00	-1 623,21
2111	Erträge aus eigenen Abgaben			
2112	Erträge aus Ertragsanteilen			
2113	Erträge aus Gebühren			
2114	Erträge aus Leistungen	47 796,72	55 200,00	-7 403,28
2115	Erträge aus Besitz und wirtschaftlicher Tätigkeit			
2116	Erträge aus Veräußerung und sonstige Erträge	25 302,77	19 600,00	5 702,77
2117	Nicht finanzierungswirksame operative Erträge	8 077,30	8 000,00	77,30
212	Erträge aus Transfers	0,00	0,00	0,00
2121	Transferertrag von Trägern des öffentlichen Rechts			
2122	Transferertrag von Beteiligungen			
2123	Transferertrag von Unternehmen (mit Finanzunternehmen)			
2124	Transferertrag von Haushalten und Organisationen ohne Erwerbscharakter			
2125	Transferertrag vom Ausland			
2126	Investitions- und Tilgungszuschüsse zwischen Unternehmungen und Betrieben der Gebietskörperschaft und der Gebietskörperschaft			
2127	Nicht finanzierungswirksamer Transferertrag			
213	Finanzerträge	0,00	0,00	0,00
2131	Erträge aus Zinsen			
2132	Erträge aus Zinsen aus derivativen Finanzinstrumenten mit und ohne Grundgeschäft			
2133	Erträge aus Gewinnentnahmen von marktbestimmten Betrieben			
2134	Sonstige Finanzerträge			
2135	Erträge aus Dividenden/Gewinnausschüttungen			
2136	Sonstige nicht finanzierungswirksame Finanzerträge			
21	Summe Erträge	81 176,79	82 800,00	-1 623,21
221	Personalaufwand	273 224,46	274 400,00	-1 175,54
2211	Personalaufwand (Bezüge, Nebengebühren, Mehrleistungen)	205 765,14	208 800,00	-3 034,86
2212	Gesetzlicher und freiwilliger Sozialaufwand	59 934,71	58 100,00	1 834,71
2213	Sonstiger Personalaufwand			
2214	Nicht finanzierungswirksamer Personalaufwand	7 524,61	7 500,00	24,61
222	Sachaufwand	349 809,81	328 700,00	21 109,81
2221	Gebrauchs- und Verbrauchsgüter, Handelswaren	14 256,27	15 400,00	-1 143,73
2222	Verwaltungs- und Betriebsaufwand	29 684,17	31 600,00	-1 915,83
2223	Leasing- und Mietaufwand	4 455,30	6 700,00	-2 244,70
2224	Instandhaltung	15 691,78	15 400,00	291,78
2225	Sonstiger Sachaufwand	252 710,11	226 900,00	25 810,11
2226	Nicht finanzierungswirksamer Sachaufwand	33 012,18	32 700,00	312,18

Vertretungskörper und allgemeine Verwaltung (Gruppe 0)

MVAG	Mittelverwendungs- und aufbringungsgruppen (1. und 2. Ebene)	RA 2025	VA 2025	RA - VA
223	Transferaufwand	45 799,83	52 500,00	-6 700,17
2231	Transferaufwand an Träger des öffentlichen Rechts	35 380,13	42 600,00	-7 219,87
2232	Transferaufwand an Beteiligungen			
2233	Transferaufwand an Unternehmen (mit Finanzunternehmen)			
2234	Transferaufwand an Haushalte und Organisationen ohne Erwerbscharakter	10 419,70	9 900,00	519,70
2235	Transferaufwand an das Ausland			
2236	Investitions- und Tilgungszuschüsse zwischen Unternehmungen und Betrieben der Gebietskörperschaft und der Gebietskörperschaft			
2237	Nicht finanzierungswirksamer Transferaufwand			
224	Finanzaufwand	0,00	0,00	0,00
2241	Aufwendungen für Zinsen			
2242	Zinsen und sonstige Aufwendungen aus derivativen Finanzinstrumenten mit und ohne Grundgeschäft			
2243	Gewinnentnahmen von Unternehmungen und marktbestimmten Betrieben der Gebietskörperschaft (innerhalb der Gebietskörperschaft)			
2244	Sonstiger Finanzaufwand			
2245	Nicht finanzierungswirksamer Finanzaufwand			
22	Summe Aufwendungen	668 834,10	655 600,00	13 234,10
SA0	Saldo (0) Nettoergebnis (21 - 22)	-587 657,31	-572 800,00	-14 857,31
230	Entnahmen von Haushaltsrücklagen	0,00	0,00	0,00
2301	Entnahmen von Haushaltsrücklagen			
240	Zuweisungen an Haushaltsrücklagen	0,00	0,00	0,00
2401	Zuweisungen an Haushaltsrücklagen			
SA01	Saldo (01) Haushaltsrücklagen (230 - 240)	0,00	0,00	0,00
SA00	Saldo (00) Nettoergebnis nach Haushaltsrücklagen (Saldo 0 + Saldo 01)	-587 657,31	-572 800,00	-14 857,31

Öffentliche Ordnung und Sicherheit (Gruppe 1)

MVAG	Mittelverwendungs- und aufbringungsgruppen (1. und 2. Ebene)	RA 2025	VA 2025	RA - VA
211	Erträge aus der operativen Verwaltungstätigkeit	7 297,65	7 800,00	-502,35
2111	Erträge aus eigenen Abgaben			
2112	Erträge aus Ertragsanteilen			
2113	Erträge aus Gebühren			
2114	Erträge aus Leistungen	4 781,05	7 500,00	-2 718,95
2115	Erträge aus Besitz und wirtschaftlicher Tätigkeit			
2116	Erträge aus Veräußerung und sonstige Erträge	2 516,60	300,00	2 216,60
2117	Nicht finanzierungswirksame operative Erträge			
212	Erträge aus Transfers	157 479,20	149 300,00	8 179,20
2121	Transferertrag von Trägern des öffentlichen Rechts	122 778,44	121 300,00	1 478,44
2122	Transferertrag von Beteiligungen			
2123	Transferertrag von Unternehmen (mit Finanzunternehmen)			
2124	Transferertrag von Haushalten und Organisationen ohne Erwerbscharakter			
2125	Transferertrag vom Ausland			
2126	Investitions- und Tilgungszuschüsse zwischen Unternehmungen und Betrieben der Gebietskörperschaft und der Gebietskörperschaft			
2127	Nicht finanzierungswirksamer Transferertrag	34 700,76	28 000,00	6 700,76
213	Finanzerträge	0,00	0,00	0,00
2131	Erträge aus Zinsen			
2132	Erträge aus Zinsen aus derivativen Finanzinstrumenten mit und ohne Grundgeschäft			
2133	Erträge aus Gewinnentnahmen von marktbestimmten Betrieben			
2134	Sonstige Finanzerträge			
2135	Erträge aus Dividenden/Gewinnausschüttungen			
2136	Sonstige nicht finanzierungswirksame Finanzerträge			
21	Summe Erträge	164 776,85	157 100,00	7 676,85
221	Personalaufwand	0,00	0,00	0,00
2211	Personalaufwand (Bezüge, Nebengebühren, Mehrleistungen)			
2212	Gesetzlicher und freiwilliger Sozialaufwand			
2213	Sonstiger Personalaufwand			
2214	Nicht finanzierungswirksamer Personalaufwand			
222	Sachaufwand	106 974,77	114 300,00	-7 325,23
2221	Gebrauchs- und Verbrauchsgüter, Handelswaren	1 895,78	3 000,00	-1 104,22
2222	Verwaltungs- und Betriebsaufwand	17 483,07	16 600,00	883,07
2223	Leasing- und Mietaufwand			
2224	Instandhaltung	2 134,61	4 200,00	-2 065,39
2225	Sonstiger Sachaufwand	23 075,79	27 100,00	-4 024,21
2226	Nicht finanzierungswirksamer Sachaufwand	62 385,52	63 400,00	-1 014,48

Öffentliche Ordnung und Sicherheit (Gruppe 1)

MVAG	Mittelverwendungs- und aufbringungsgruppen (1. und 2. Ebene)	RA 2025	VA 2025	RA - VA
223	Transferaufwand	21 094,77	20 000,00	1 094,77
2231	Transferaufwand an Träger des öffentlichen Rechts	21 094,77	20 000,00	1 094,77
2232	Transferaufwand an Beteiligungen			
2233	Transferaufwand an Unternehmen (mit Finanzunternehmen)			
2234	Transferaufwand an Haushalte und Organisationen ohne Erwerbscharakter			
2235	Transferaufwand an das Ausland			
2236	Investitions- und Tilgungszuschüsse zwischen Unternehmungen und Betrieben der Gebietskörperschaft und der Gebietskörperschaft			
2237	Nicht finanzierungswirksamer Transferaufwand			
224	Finanzaufwand	6 302,91	7 000,00	-697,09
2241	Aufwendungen für Zinsen	6 302,91	7 000,00	-697,09
2242	Zinsen und sonstige Aufwendungen aus derivativen Finanzinstrumenten mit und ohne Grundgeschäft			
2243	Gewinnentnahmen von Unternehmungen und marktbestimmten Betrieben der Gebietskörperschaft (innerhalb der Gebietskörperschaft)			
2244	Sonstiger Finanzaufwand			
2245	Nicht finanzierungswirksamer Finanzaufwand			
22	Summe Aufwendungen	134 372,45	141 300,00	-6 927,55
SA0	Saldo (0) Nettoergebnis (21 - 22)	30 404,40	15 800,00	14 604,40
230	Entnahmen von Haushaltsrücklagen	0,00	88 700,00	-88 700,00
2301	Entnahmen von Haushaltsrücklagen		88 700,00	-88 700,00
240	Zuweisungen an Haushaltsrücklagen	0,00	0,00	0,00
2401	Zuweisungen an Haushaltsrücklagen			
SA01	Saldo (01) Haushaltsrücklagen (230 - 240)	0,00	88 700,00	-88 700,00
SA00	Saldo (00) Nettoergebnis nach Haushaltsrücklagen (Saldo 0 + Saldo 01)	30 404,40	104 500,00	-74 095,60

Unterricht, Erziehung, Sport und Wissenschaft (Gruppe 2)

MVAG	Mittelverwendungs- und aufbringungsgruppen (1. und 2. Ebene)	RA 2025	VA 2025	RA - VA
211	Erträge aus der operativen Verwaltungstätigkeit	53 928,00	55 100,00	-1 172,00
2111	Erträge aus eigenen Abgaben			
2112	Erträge aus Ertragsanteilen			
2113	Erträge aus Gebühren			
2114	Erträge aus Leistungen	30 175,94	31 600,00	-1 424,06
2115	Erträge aus Besitz und wirtschaftlicher Tätigkeit			
2116	Erträge aus Veräußerung und sonstige Erträge	23 657,93	23 500,00	157,93
2117	Nicht finanzierungswirksame operative Erträge	94,13		94,13
212	Erträge aus Transfers	217 093,57	136 500,00	80 593,57
2121	Transferertrag von Trägern des öffentlichen Rechts	213 022,27	132 500,00	80 522,27
2122	Transferertrag von Beteiligungen			
2123	Transferertrag von Unternehmen (mit Finanzunternehmen)			
2124	Transferertrag von Haushalten und Organisationen ohne Erwerbscharakter			
2125	Transferertrag vom Ausland			
2126	Investitions- und Tilgungszuschüsse zwischen Unternehmungen und Betrieben der Gebietskörperschaft und der Gebietskörperschaft			
2127	Nicht finanzierungswirksamer Transferertrag	4 071,30	4 000,00	71,30
213	Finanzerträge	0,00	0,00	0,00
2131	Erträge aus Zinsen			
2132	Erträge aus Zinsen aus derivativen Finanzinstrumenten mit und ohne Grundgeschäft			
2133	Erträge aus Gewinnentnahmen von marktbestimmten Betrieben			
2134	Sonstige Finanzerträge			
2135	Erträge aus Dividenden/Gewinnausschüttungen			
2136	Sonstige nicht finanzierungswirksame Finanzerträge			
21	Summe Erträge	271 021,57	191 600,00	79 421,57
221	Personalaufwand	280 445,93	273 400,00	7 045,93
2211	Personalaufwand (Bezüge, Nebengebühren, Mehrleistungen)	217 886,28	214 400,00	3 486,28
2212	Gesetzlicher und freiwilliger Sozialaufwand	57 294,62	54 300,00	2 994,62
2213	Sonstiger Personalaufwand			
2214	Nicht finanzierungswirksamer Personalaufwand	5 265,03	4 700,00	565,03
222	Sachaufwand	206 526,20	232 600,00	-26 073,80
2221	Gebrauchs- und Verbrauchsgüter, Handelswaren	32 951,07	36 900,00	-3 948,93
2222	Verwaltungs- und Betriebsaufwand	28 506,05	33 400,00	-4 893,95
2223	Leasing- und Mietaufwand	1 360,63	1 400,00	-39,37
2224	Instandhaltung	63 716,19	63 700,00	16,19
2225	Sonstiger Sachaufwand	51 890,15	66 600,00	-14 709,85
2226	Nicht finanzierungswirksamer Sachaufwand	28 102,11	30 600,00	-2 497,89

Unterricht, Erziehung, Sport und Wissenschaft (Gruppe 2)

MVAG	Mittelverwendungs- und aufbringungsgruppen (1. und 2. Ebene)	RA 2025	VA 2025	RA - VA
223	Transferaufwand	228 255,68	221 800,00	6 455,68
2231	Transferaufwand an Träger des öffentlichen Rechts	205 005,73	201 300,00	3 705,73
2232	Transferaufwand an Beteiligungen			
2233	Transferaufwand an Unternehmen (mit Finanzunternehmen)	619,81	2 000,00	-1 380,19
2234	Transferaufwand an Haushalte und Organisationen ohne Erwerbscharakter	22 630,14	18 500,00	4 130,14
2235	Transferaufwand an das Ausland			
2236	Investitions- und Tilgungszuschüsse zwischen Unternehmungen und Betrieben der Gebietskörperschaft und der Gebietskörperschaft			
2237	Nicht finanzierungswirksamer Transferaufwand			
224	Finanzaufwand	22 354,70	26 700,00	-4 345,30
2241	Aufwendungen für Zinsen	22 354,70	26 700,00	-4 345,30
2242	Zinsen und sonstige Aufwendungen aus derivativen Finanzinstrumenten mit und ohne Grundgeschäft			
2243	Gewinnentnahmen von Unternehmungen und marktbestimmten Betrieben der Gebietskörperschaft (innerhalb der Gebietskörperschaft)			
2244	Sonstiger Finanzaufwand			
2245	Nicht finanzierungswirksamer Finanzaufwand			
22	Summe Aufwendungen	737 582,51	754 500,00	-16 917,49
SA0	Saldo (0) Nettoergebnis (21 - 22)	-466 560,94	-562 900,00	96 339,06
230	Entnahmen von Haushaltsrücklagen	0,00	0,00	0,00
2301	Entnahmen von Haushaltsrücklagen			
240	Zuweisungen an Haushaltsrücklagen	0,00	0,00	0,00
2401	Zuweisungen an Haushaltsrücklagen			
SA01	Saldo (01) Haushaltsrücklagen (230 - 240)	0,00	0,00	0,00
SA00	Saldo (00) Nettoergebnis nach Haushaltsrücklagen (Saldo 0 + Saldo 01)	-466 560,94	-562 900,00	96 339,06

Kunst, Kultur und Kultus (Gruppe 3)

MVAG	Mittelverwendungs- und aufbringungsgruppen (1. und 2. Ebene)	RA 2025	VA 2025	RA - VA
211	Erträge aus der operativen Verwaltungstätigkeit	2 350,59	2 200,00	150,59
2111	Erträge aus eigenen Abgaben			
2112	Erträge aus Ertragsanteilen			
2113	Erträge aus Gebühren			
2114	Erträge aus Leistungen			
2115	Erträge aus Besitz und wirtschaftlicher Tätigkeit			
2116	Erträge aus Veräußerung und sonstige Erträge	2 350,59	2 200,00	150,59
2117	Nicht finanzierungswirksame operative Erträge			
212	Erträge aus Transfers	0,00	0,00	0,00
2121	Transferertrag von Trägern des öffentlichen Rechts			
2122	Transferertrag von Beteiligungen			
2123	Transferertrag von Unternehmen (mit Finanzunternehmen)			
2124	Transferertrag von Haushalten und Organisationen ohne Erwerbscharakter			
2125	Transferertrag vom Ausland			
2126	Investitions- und Tilgungszuschüsse zwischen Unternehmungen und Betrieben der Gebietskörperschaft und der Gebietskörperschaft			
2127	Nicht finanzierungswirksamer Transferertrag			
213	Finanzerträge	0,00	0,00	0,00
2131	Erträge aus Zinsen			
2132	Erträge aus Zinsen aus derivativen Finanzinstrumenten mit und ohne Grundgeschäft			
2133	Erträge aus Gewinnentnahmen von marktbestimmten Betrieben			
2134	Sonstige Finanzerträge			
2135	Erträge aus Dividenden/Gewinnausschüttungen			
2136	Sonstige nicht finanzierungswirksame Finanzerträge			
21	Summe Erträge	2 350,59	2 200,00	150,59
221	Personalaufwand	0,00	0,00	0,00
2211	Personalaufwand (Bezüge, Nebengebühren, Mehrleistungen)			
2212	Gesetzlicher und freiwilliger Sozialaufwand			
2213	Sonstiger Personalaufwand			
2214	Nicht finanzierungswirksamer Personalaufwand			
222	Sachaufwand	34 151,89	65 000,00	-30 848,11
2221	Gebrauchs- und Verbrauchsgüter, Handelswaren	24,50	500,00	-475,50
2222	Verwaltungs- und Betriebsaufwand	5 177,43	9 300,00	-4 122,57
2223	Leasing- und Mietaufwand			
2224	Instandhaltung	987,90	2 000,00	-1 012,10
2225	Sonstiger Sachaufwand	27 962,06	53 200,00	-25 237,94
2226	Nicht finanzierungswirksamer Sachaufwand			

Kunst, Kultur und Kultus (Gruppe 3)

MVAG	Mittelverwendungs- und aufbringungsgruppen (1. und 2. Ebene)	RA 2025	VA 2025	RA - VA
223	Transferaufwand	99 069,64	98 700,00	369,64
2231	Transferaufwand an Träger des öffentlichen Rechts	96 069,64	95 700,00	369,64
2232	Transferaufwand an Beteiligungen			
2233	Transferaufwand an Unternehmen (mit Finanzunternehmen)			
2234	Transferaufwand an Haushalte und Organisationen ohne Erwerbscharakter	3 000,00	3 000,00	
2235	Transferaufwand an das Ausland			
2236	Investitions- und Tilgungszuschüsse zwischen Unternehmungen und Betrieben der Gebietskörperschaft und der Gebietskörperschaft			
2237	Nicht finanzierungswirksamer Transferaufwand			
224	Finanzaufwand	0,00	0,00	0,00
2241	Aufwendungen für Zinsen			
2242	Zinsen und sonstige Aufwendungen aus derivativen Finanzinstrumenten mit und ohne Grundgeschäft			
2243	Gewinnentnahmen von Unternehmungen und marktbestimmten Betrieben der Gebietskörperschaft (innerhalb der Gebietskörperschaft)			
2244	Sonstiger Finanzaufwand			
2245	Nicht finanzierungswirksamer Finanzaufwand			
22	Summe Aufwendungen	133 221,53	163 700,00	-30 478,47
SA0	Saldo (0) Nettoergebnis (21 - 22)	-130 870,94	-161 500,00	30 629,06
230	Entnahmen von Haushaltsrücklagen	0,00	0,00	0,00
2301	Entnahmen von Haushaltsrücklagen			
240	Zuweisungen an Haushaltsrücklagen	0,00	0,00	0,00
2401	Zuweisungen an Haushaltsrücklagen			
SA01	Saldo (01) Haushaltsrücklagen (230 - 240)	0,00	0,00	0,00
SA00	Saldo (00) Nettoergebnis nach Haushaltsrücklagen (Saldo 0 + Saldo 01)	-130 870,94	-161 500,00	30 629,06

Soziale Wohlfahrt und Wohnbauförderung (Gruppe 4)

MVAG	Mittelverwendungs- und aufbringungsgruppen (1. und 2. Ebene)	RA 2025	VA 2025	RA - VA
211	Erträge aus der operativen Verwaltungstätigkeit	0,00	0,00	0,00
2111	Erträge aus eigenen Abgaben			
2112	Erträge aus Ertragsanteilen			
2113	Erträge aus Gebühren			
2114	Erträge aus Leistungen			
2115	Erträge aus Besitz und wirtschaftlicher Tätigkeit			
2116	Erträge aus Veräußerung und sonstige Erträge			
2117	Nicht finanzierungswirksame operative Erträge			
212	Erträge aus Transfers	43 122,46	43 200,00	-77,54
2121	Transferertrag von Trägern des öffentlichen Rechts	43 122,46	43 200,00	-77,54
2122	Transferertrag von Beteiligungen			
2123	Transferertrag von Unternehmen (mit Finanzunternehmen)			
2124	Transferertrag von Haushalten und Organisationen ohne Erwerbscharakter			
2125	Transferertrag vom Ausland			
2126	Investitions- und Tilgungszuschüsse zwischen Unternehmungen und Betrieben der Gebietskörperschaft und der Gebietskörperschaft			
2127	Nicht finanzierungswirksamer Transferertrag			
213	Finanzerträge	0,00	0,00	0,00
2131	Erträge aus Zinsen			
2132	Erträge aus Zinsen aus derivativen Finanzinstrumenten mit und ohne Grundgeschäft			
2133	Erträge aus Gewinnentnahmen von marktbestimmten Betrieben			
2134	Sonstige Finanzerträge			
2135	Erträge aus Dividenden/Gewinnausschüttungen			
2136	Sonstige nicht finanzierungswirksame Finanzerträge			
21	Summe Erträge	43 122,46	43 200,00	-77,54
221	Personalaufwand	0,00	0,00	0,00
2211	Personalaufwand (Bezüge, Nebengebühren, Mehrleistungen)			
2212	Gesetzlicher und freiwilliger Sozialaufwand			
2213	Sonstiger Personalaufwand			
2214	Nicht finanzierungswirksamer Personalaufwand			
222	Sachaufwand	2 477,63	3 500,00	-1 022,37
2221	Gebrauchs- und Verbrauchsgüter, Handelswaren	1 202,40	1 500,00	-297,60
2222	Verwaltungs- und Betriebsaufwand			
2223	Leasing- und Mietaufwand			
2224	Instandhaltung			
2225	Sonstiger Sachaufwand	1 275,23	2 000,00	-724,77
2226	Nicht finanzierungswirksamer Sachaufwand			

Soziale Wohlfahrt und Wohnbauförderung (Gruppe 4)

MVAG	Mittelverwendungs- und aufbringungsgruppen (1. und 2. Ebene)	RA 2025	VA 2025	RA - VA
223	Transferaufwand	381 184,30	384 300,00	-3 115,70
2231	Transferaufwand an Träger des öffentlichen Rechts	366 746,99	368 700,00	-1 953,01
2232	Transferaufwand an Beteiligungen			
2233	Transferaufwand an Unternehmen (mit Finanzunternehmen)			
2234	Transferaufwand an Haushalte und Organisationen ohne Erwerbscharakter	14 437,31	15 600,00	-1 162,69
2235	Transferaufwand an das Ausland			
2236	Investitions- und Tilgungszuschüsse zwischen Unternehmungen und Betrieben der Gebietskörperschaft und der Gebietskörperschaft			
2237	Nicht finanzierungswirksamer Transferaufwand			
224	Finanzaufwand	0,00	0,00	0,00
2241	Aufwendungen für Zinsen			
2242	Zinsen und sonstige Aufwendungen aus derivativen Finanzinstrumenten mit und ohne Grundgeschäft			
2243	Gewinnentnahmen von Unternehmungen und marktbestimmten Betrieben der Gebietskörperschaft (innerhalb der Gebietskörperschaft)			
2244	Sonstiger Finanzaufwand			
2245	Nicht finanzierungswirksamer Finanzaufwand			
22	Summe Aufwendungen	383 661,93	387 800,00	-4 138,07
SA0	Saldo (0) Nettoergebnis (21 - 22)	-340 539,47	-344 600,00	4 060,53
230	Entnahmen von Haushaltsrücklagen	0,00	0,00	0,00
2301	Entnahmen von Haushaltsrücklagen			
240	Zuweisungen an Haushaltsrücklagen	0,00	0,00	0,00
2401	Zuweisungen an Haushaltsrücklagen			
SA01	Saldo (01) Haushaltsrücklagen (230 - 240)	0,00	0,00	0,00
SA00	Saldo (00) Nettoergebnis nach Haushaltsrücklagen (Saldo 0 + Saldo 01)	-340 539,47	-344 600,00	4 060,53

Gesundheit (Gruppe 5)

MVAG	Mittelverwendungs- und aufbringungsgruppen (1. und 2. Ebene)	RA 2025	VA 2025	RA - VA
211	Erträge aus der operativen Verwaltungstätigkeit	21 797,29	5 100,00	16 697,29
2111	Erträge aus eigenen Abgaben			
2112	Erträge aus Ertragsanteilen			
2113	Erträge aus Gebühren			
2114	Erträge aus Leistungen			
2115	Erträge aus Besitz und wirtschaftlicher Tätigkeit			
2116	Erträge aus Veräußerung und sonstige Erträge	21 797,29	5 100,00	16 697,29
2117	Nicht finanzierungswirksame operative Erträge			
212	Erträge aus Transfers	8 638,41	1 800,00	6 838,41
2121	Transferertrag von Trägern des öffentlichen Rechts	5 690,83	1 100,00	4 590,83
2122	Transferertrag von Beteiligungen			
2123	Transferertrag von Unternehmen (mit Finanzunternehmen)			
2124	Transferertrag von Haushalten und Organisationen ohne Erwerbscharakter			
2125	Transferertrag vom Ausland			
2126	Investitions- und Tilgungszuschüsse zwischen Unternehmungen und Betrieben der Gebietskörperschaft und der Gebietskörperschaft			
2127	Nicht finanzierungswirksamer Transferertrag	2 947,58	700,00	2 247,58
213	Finanzerträge	0,00	0,00	0,00
2131	Erträge aus Zinsen			
2132	Erträge aus Zinsen aus derivativen Finanzinstrumenten mit und ohne Grundgeschäft			
2133	Erträge aus Gewinnentnahmen von marktbestimmten Betrieben			
2134	Sonstige Finanzerträge			
2135	Erträge aus Dividenden/Gewinnausschüttungen			
2136	Sonstige nicht finanzierungswirksame Finanzerträge			
21	Summe Erträge	30 435,70	6 900,00	23 535,70
221	Personalaufwand	2 616,84	2 300,00	316,84
2211	Personalaufwand (Bezüge, Nebengebühren, Mehrleistungen)	2 616,84	2 300,00	316,84
2212	Gesetzlicher und freiwilliger Sozialaufwand			
2213	Sonstiger Personalaufwand			
2214	Nicht finanzierungswirksamer Personalaufwand			
222	Sachaufwand	13 653,21	19 800,00	-6 146,79
2221	Gebrauchs- und Verbrauchsgüter, Handelswaren			
2222	Verwaltungs- und Betriebsaufwand	1 546,47	2 200,00	-653,53
2223	Leasing- und Mietaufwand			
2224	Instandhaltung			
2225	Sonstiger Sachaufwand	3 241,80	9 600,00	-6 358,20
2226	Nicht finanzierungswirksamer Sachaufwand	8 864,94	8 000,00	864,94

Gesundheit (Gruppe 5)

MVAG	Mittelverwendungs- und aufbringungsgruppen (1. und 2. Ebene)	RA 2025	VA 2025	RA - VA
223	Transferaufwand	501 927,30	498 000,00	3 927,30
2231	Transferaufwand an Träger des öffentlichen Rechts	500 059,30	496 000,00	4 059,30
2232	Transferaufwand an Beteiligungen			
2233	Transferaufwand an Unternehmen (mit Finanzunternehmen)			
2234	Transferaufwand an Haushalte und Organisationen ohne Erwerbscharakter	1 868,00	2 000,00	-132,00
2235	Transferaufwand an das Ausland			
2236	Investitions- und Tilgungszuschüsse zwischen Unternehmungen und Betrieben der Gebietskörperschaft und der Gebietskörperschaft			
2237	Nicht finanzierungswirksamer Transferaufwand			
224	Finanzaufwand	0,00	0,00	0,00
2241	Aufwendungen für Zinsen			
2242	Zinsen und sonstige Aufwendungen aus derivativen Finanzinstrumenten mit und ohne Grundgeschäft			
2243	Gewinnentnahmen von Unternehmungen und marktbestimmten Betrieben der Gebietskörperschaft (innerhalb der Gebietskörperschaft)			
2244	Sonstiger Finanzaufwand			
2245	Nicht finanzierungswirksamer Finanzaufwand			
22	Summe Aufwendungen	518 197,35	520 100,00	-1 902,65
SA0	Saldo (0) Nettoergebnis (21 - 22)	-487 761,65	-513 200,00	25 438,35
230	Entnahmen von Haushaltsrücklagen	0,00	0,00	0,00
2301	Entnahmen von Haushaltsrücklagen			
240	Zuweisungen an Haushaltsrücklagen	0,00	0,00	0,00
2401	Zuweisungen an Haushaltsrücklagen			
SA01	Saldo (01) Haushaltsrücklagen (230 - 240)	0,00	0,00	0,00
SA00	Saldo (00) Nettoergebnis nach Haushaltsrücklagen (Saldo 0 + Saldo 01)	-487 761,65	-513 200,00	25 438,35

Straßen- und Wasserbau, Verkehr (Gruppe 6)

MVAG	Mittelverwendungs- und aufbringungsgruppen (1. und 2. Ebene)	RA 2025	VA 2025	RA - VA
211	Erträge aus der operativen Verwaltungstätigkeit	0,00	0,00	0,00
2111	Erträge aus eigenen Abgaben			
2112	Erträge aus Ertragsanteilen			
2113	Erträge aus Gebühren			
2114	Erträge aus Leistungen			
2115	Erträge aus Besitz und wirtschaftlicher Tätigkeit			
2116	Erträge aus Veräußerung und sonstige Erträge			
2117	Nicht finanzierungswirksame operative Erträge			
212	Erträge aus Transfers	59 826,21	59 300,00	526,21
2121	Transferertrag von Trägern des öffentlichen Rechts	50 855,80	50 900,00	-44,20
2122	Transferertrag von Beteiligungen			
2123	Transferertrag von Unternehmen (mit Finanzunternehmen)			
2124	Transferertrag von Haushalten und Organisationen ohne Erwerbscharakter	2 200,00	2 000,00	200,00
2125	Transferertrag vom Ausland			
2126	Investitions- und Tilgungszuschüsse zwischen Unternehmungen und Betrieben der Gebietskörperschaft und der Gebietskörperschaft			
2127	Nicht finanzierungswirksamer Transferertrag	6 770,41	6 400,00	370,41
213	Finanzerträge	0,00	0,00	0,00
2131	Erträge aus Zinsen			
2132	Erträge aus Zinsen aus derivativen Finanzinstrumenten mit und ohne Grundgeschäft			
2133	Erträge aus Gewinnentnahmen von marktbestimmten Betrieben			
2134	Sonstige Finanzerträge			
2135	Erträge aus Dividenden/Gewinnausschüttungen			
2136	Sonstige nicht finanzierungswirksame Finanzerträge			
21	Summe Erträge	59 826,21	59 300,00	526,21
221	Personalaufwand	0,00	0,00	0,00
2211	Personalaufwand (Bezüge, Nebengebühren, Mehrleistungen)			
2212	Gesetzlicher und freiwilliger Sozialaufwand			
2213	Sonstiger Personalaufwand			
2214	Nicht finanzierungswirksamer Personalaufwand			
222	Sachaufwand	194 610,63	197 300,00	-2 689,37
2221	Gebrauchs- und Verbrauchsgüter, Handelswaren	1 042,94	1 100,00	-57,06
2222	Verwaltungs- und Betriebsaufwand		500,00	-500,00
2223	Leasing- und Mietaufwand	250,69	300,00	-49,31
2224	Instandhaltung	38 820,74	45 000,00	-6 179,26
2225	Sonstiger Sachaufwand	1 550,00	2 000,00	-450,00
2226	Nicht finanzierungswirksamer Sachaufwand	152 946,26	148 400,00	4 546,26

Straßen- und Wasserbau, Verkehr (Gruppe 6)

MVAG	Mittelverwendungs- und aufbringungsgruppen (1. und 2. Ebene)	RA 2025	VA 2025	RA - VA
223	Transferaufwand	11 538,15	11 600,00	-61,85
2231	Transferaufwand an Träger des öffentlichen Rechts	11 538,15	11 600,00	-61,85
2232	Transferaufwand an Beteiligungen			
2233	Transferaufwand an Unternehmen (mit Finanzunternehmen)			
2234	Transferaufwand an Haushalte und Organisationen ohne Erwerbscharakter			
2235	Transferaufwand an das Ausland			
2236	Investitions- und Tilgungszuschüsse zwischen Unternehmungen und Betrieben der Gebietskörperschaft und der Gebietskörperschaft			
2237	Nicht finanzierungswirksamer Transferaufwand			
224	Finanzaufwand	0,00	0,00	0,00
2241	Aufwendungen für Zinsen			
2242	Zinsen und sonstige Aufwendungen aus derivativen Finanzinstrumenten mit und ohne Grundgeschäft			
2243	Gewinnentnahmen von Unternehmungen und marktbestimmten Betrieben der Gebietskörperschaft (innerhalb der Gebietskörperschaft)			
2244	Sonstiger Finanzaufwand			
2245	Nicht finanzierungswirksamer Finanzaufwand			
22	Summe Aufwendungen	206 148,78	208 900,00	-2 751,22
SA0	Saldo (0) Nettoergebnis (21 - 22)	-146 322,57	-149 600,00	3 277,43
230	Entnahmen von Haushaltsrücklagen	58 317,05	100 000,00	-41 682,95
2301	Entnahmen von Haushaltsrücklagen	58 317,05	100 000,00	-41 682,95
240	Zuweisungen an Haushaltsrücklagen	0,00	0,00	0,00
2401	Zuweisungen an Haushaltsrücklagen			
SA01	Saldo (01) Haushaltsrücklagen (230 - 240)	58 317,05	100 000,00	-41 682,95
SA00	Saldo (00) Nettoergebnis nach Haushaltsrücklagen (Saldo 0 + Saldo 01)	-88 005,52	-49 600,00	-38 405,52

Wirtschaftsförderung (Gruppe 7)

MVAG	Mittelverwendungs- und aufbringungsgruppen (1. und 2. Ebene)	RA 2025	VA 2025	RA - VA
211	Erträge aus der operativen Verwaltungstätigkeit	0,00	100,00	-100,00
2111	Erträge aus eigenen Abgaben			
2112	Erträge aus Ertragsanteilen			
2113	Erträge aus Gebühren			
2114	Erträge aus Leistungen			
2115	Erträge aus Besitz und wirtschaftlicher Tätigkeit			
2116	Erträge aus Veräußerung und sonstige Erträge		100,00	-100,00
2117	Nicht finanzierungswirksame operative Erträge			
212	Erträge aus Transfers	39 460,93	49 100,00	-9 639,07
2121	Transferertrag von Trägern des öffentlichen Rechts	8 250,00	33 000,00	-24 750,00
2122	Transferertrag von Beteiligungen			
2123	Transferertrag von Unternehmen (mit Finanzunternehmen)			
2124	Transferertrag von Haushalten und Organisationen ohne Erwerbscharakter			
2125	Transferertrag vom Ausland			
2126	Investitions- und Tilgungszuschüsse zwischen Unternehmungen und Betrieben der Gebietskörperschaft und der Gebietskörperschaft			
2127	Nicht finanzierungswirksamer Transferertrag	31 210,93	16 100,00	15 110,93
213	Finanzerträge	0,00	0,00	0,00
2131	Erträge aus Zinsen			
2132	Erträge aus Zinsen aus derivativen Finanzinstrumenten mit und ohne Grundgeschäft			
2133	Erträge aus Gewinnentnahmen von marktbestimmten Betrieben			
2134	Sonstige Finanzerträge			
2135	Erträge aus Dividenden/Gewinnausschüttungen			
2136	Sonstige nicht finanzierungswirksame Finanzerträge			
21	Summe Erträge	39 460,93	49 200,00	-9 739,07
221	Personalaufwand	0,00	0,00	0,00
2211	Personalaufwand (Bezüge, Nebengebühren, Mehrleistungen)			
2212	Gesetzlicher und freiwilliger Sozialaufwand			
2213	Sonstiger Personalaufwand			
2214	Nicht finanzierungswirksamer Personalaufwand			
222	Sachaufwand	324 592,99	320 500,00	4 092,99
2221	Gebrauchs- und Verbrauchsgüter, Handelswaren	500,00	1 000,00	-500,00
2222	Verwaltungs- und Betriebsaufwand			
2223	Leasing- und Mietaufwand			
2224	Instandhaltung			
2225	Sonstiger Sachaufwand		1 500,00	-1 500,00
2226	Nicht finanzierungswirksamer Sachaufwand	324 092,99	318 000,00	6 092,99

Wirtschaftsförderung (Gruppe 7)

MVAG	Mittelverwendungs- und aufbringungsgruppen (1. und 2. Ebene)	RA 2025	VA 2025	RA - VA
223	Transferaufwand	2 096,24	3 000,00	-903,76
2231	Transferaufwand an Träger des öffentlichen Rechts			
2232	Transferaufwand an Beteiligungen			
2233	Transferaufwand an Unternehmen (mit Finanzunternehmen)	1 166,24	2 000,00	-833,76
2234	Transferaufwand an Haushalte und Organisationen ohne Erwerbscharakter	930,00	1 000,00	-70,00
2235	Transferaufwand an das Ausland			
2236	Investitions- und Tilgungszuschüsse zwischen Unternehmungen und Betrieben der Gebietskörperschaft und der Gebietskörperschaft			
2237	Nicht finanzierungswirksamer Transferaufwand			
224	Finanzaufwand	0,00	0,00	0,00
2241	Aufwendungen für Zinsen			
2242	Zinsen und sonstige Aufwendungen aus derivativen Finanzinstrumenten mit und ohne Grundgeschäft			
2243	Gewinnentnahmen von Unternehmungen und marktbestimmten Betrieben der Gebietskörperschaft (innerhalb der Gebietskörperschaft)			
2244	Sonstiger Finanzaufwand			
2245	Nicht finanzierungswirksamer Finanzaufwand			
22	Summe Aufwendungen	326 689,23	323 500,00	3 189,23
SA0	Saldo (0) Nettoergebnis (21 - 22)	-287 228,30	-274 300,00	-12 928,30
230	Entnahmen von Haushaltsrücklagen	76 264,30	13 600,00	62 664,30
2301	Entnahmen von Haushaltsrücklagen	76 264,30	13 600,00	62 664,30
240	Zuweisungen an Haushaltsrücklagen	0,00	0,00	0,00
2401	Zuweisungen an Haushaltsrücklagen			
SA01	Saldo (01) Haushaltsrücklagen (230 - 240)	76 264,30	13 600,00	62 664,30
SA00	Saldo (00) Nettoergebnis nach Haushaltsrücklagen (Saldo 0 + Saldo 01)	-210 964,00	-260 700,00	49 736,00

Dienstleistungen (Gruppe 8)

MVAG	Mittelverwendungs- und aufbringungsgruppen (1. und 2. Ebene)	RA 2025	VA 2025	RA - VA
211	Erträge aus der operativen Verwaltungstätigkeit	939 218,54	874 500,00	64 718,54
2111	Erträge aus eigenen Abgaben			
2112	Erträge aus Ertragsanteilen			
2113	Erträge aus Gebühren	628 149,98	608 900,00	19 249,98
2114	Erträge aus Leistungen	101 663,74	68 600,00	33 063,74
2115	Erträge aus Besitz und wirtschaftlicher Tätigkeit	22 410,90	21 900,00	510,90
2116	Erträge aus Veräußerung und sonstige Erträge	186 993,92	175 100,00	11 893,92
2117	Nicht finanzierungswirksame operative Erträge			
212	Erträge aus Transfers	206 369,80	157 100,00	49 269,80
2121	Transferertrag von Trägern des öffentlichen Rechts	65 042,76	77 100,00	-12 057,24
2122	Transferertrag von Beteiligungen			
2123	Transferertrag von Unternehmen (mit Finanzunternehmen)			
2124	Transferertrag von Haushalten und Organisationen ohne Erwerbscharakter			
2125	Transferertrag vom Ausland			
2126	Investitions- und Tilgungszuschüsse zwischen Unternehmungen und Betrieben der Gebietskörperschaft und der Gebietskörperschaft			
2127	Nicht finanzierungswirksamer Transferertrag	141 327,04	80 000,00	61 327,04
213	Finanzerträge	0,00	0,00	0,00
2131	Erträge aus Zinsen			
2132	Erträge aus Zinsen aus derivativen Finanzinstrumenten mit und ohne Grundgeschäft			
2133	Erträge aus Gewinnentnahmen von marktbestimmten Betrieben			
2134	Sonstige Finanzerträge			
2135	Erträge aus Dividenden/Gewinnausschüttungen			
2136	Sonstige nicht finanzierungswirksame Finanzerträge			
21	Summe Erträge	1 145 588,34	1 031 600,00	113 988,34
221	Personalaufwand	142 635,98	127 000,00	15 635,98
2211	Personalaufwand (Bezüge, Nebengebühren, Mehrleistungen)	111 683,26	102 600,00	9 083,26
2212	Gesetzlicher und freiwilliger Sozialaufwand	30 391,78	23 500,00	6 891,78
2213	Sonstiger Personalaufwand			
2214	Nicht finanzierungswirksamer Personalaufwand	560,94	900,00	-339,06
222	Sachaufwand	1 085 296,84	1 124 900,00	-39 603,16
2221	Gebrauchs- und Verbrauchsgüter, Handelswaren	112 860,79	129 800,00	-16 939,21
2222	Verwaltungs- und Betriebsaufwand	172 035,12	179 600,00	-7 564,88
2223	Leasing- und Mietaufwand	12 952,30	14 000,00	-1 047,70
2224	Instandhaltung	91 361,84	215 500,00	-124 138,16
2225	Sonstiger Sachaufwand	179 798,20	168 300,00	11 498,20
2226	Nicht finanzierungswirksamer Sachaufwand	516 288,59	417 700,00	98 588,59

Dienstleistungen (Gruppe 8)

MVAG	Mittelverwendungs- und aufbringungsgruppen (1. und 2. Ebene)	RA 2025	VA 2025	RA - VA
223	Transferaufwand	0,00	0,00	0,00
2231	Transferaufwand an Träger des öffentlichen Rechts			
2232	Transferaufwand an Beteiligungen			
2233	Transferaufwand an Unternehmen (mit Finanzunternehmen)			
2234	Transferaufwand an Haushalte und Organisationen ohne Erwerbscharakter			
2235	Transferaufwand an das Ausland			
2236	Investitions- und Tilgungszuschüsse zwischen Unternehmungen und Betrieben der Gebietskörperschaft und der Gebietskörperschaft			
2237	Nicht finanzierungswirksamer Transferaufwand			
224	Finanzaufwand	206 926,12	288 900,00	-81 973,88
2241	Aufwendungen für Zinsen	206 612,02	288 400,00	-81 787,98
2242	Zinsen und sonstige Aufwendungen aus derivativen Finanzinstrumenten mit und ohne Grundgeschäft			
2243	Gewinnentnahmen von Unternehmungen und marktbestimmten Betrieben der Gebietskörperschaft (innerhalb der Gebietskörperschaft)			
2244	Sonstiger Finanzaufwand	314,10	500,00	-185,90
2245	Nicht finanzierungswirksamer Finanzaufwand			
22	Summe Aufwendungen	1 434 858,94	1 540 800,00	-105 941,06
SA0	Saldo (0) Nettoergebnis (21 - 22)	-289 270,60	-509 200,00	219 929,40
230	Entnahmen von Haushaltsrücklagen	222 477,39	313 000,00	-90 522,61
2301	Entnahmen von Haushaltsrücklagen	222 477,39	313 000,00	-90 522,61
240	Zuweisungen an Haushaltsrücklagen	0,00	0,00	0,00
2401	Zuweisungen an Haushaltsrücklagen			
SA01	Saldo (01) Haushaltsrücklagen (230 - 240)	222 477,39	313 000,00	-90 522,61
SA00	Saldo (00) Nettoergebnis nach Haushaltsrücklagen (Saldo 0 + Saldo 01)	-66 793,21	-196 200,00	129 406,79

Finanzwirtschaft (Gruppe 9)

MVAG	Mittelverwendungs- und aufbringungsgruppen (1. und 2. Ebene)	RA 2025	VA 2025	RA - VA
211	Erträge aus der operativen Verwaltungstätigkeit	2 140 714,96	2 066 200,00	74 514,96
2111	Erträge aus eigenen Abgaben	571 969,14	513 100,00	58 869,14
2112	Erträge aus Ertragsanteilen	1 568 745,82	1 553 000,00	15 745,82
2113	Erträge aus Gebühren			
2114	Erträge aus Leistungen			
2115	Erträge aus Besitz und wirtschaftlicher Tätigkeit			
2116	Erträge aus Veräußerung und sonstige Erträge		100,00	-100,00
2117	Nicht finanzierungswirksame operative Erträge			
212	Erträge aus Transfers	248 743,61	245 800,00	2 943,61
2121	Transferertrag von Trägern des öffentlichen Rechts	248 743,61	245 800,00	2 943,61
2122	Transferertrag von Beteiligungen			
2123	Transferertrag von Unternehmen (mit Finanzunternehmen)			
2124	Transferertrag von Haushalten und Organisationen ohne Erwerbscharakter			
2125	Transferertrag vom Ausland			
2126	Investitions- und Tilgungszuschüsse zwischen Unternehmungen und Betrieben der Gebietskörperschaft und der Gebietskörperschaft			
2127	Nicht finanzierungswirksamer Transferertrag			
213	Finanzerträge	19 974,70	12 000,00	7 974,70
2131	Erträge aus Zinsen	19 974,70	12 000,00	7 974,70
2132	Erträge aus Zinsen aus derivativen Finanzinstrumenten mit und ohne Grundgeschäft			
2133	Erträge aus Gewinnentnahmen von marktbestimmten Betrieben			
2134	Sonstige Finanzerträge			
2135	Erträge aus Dividenden/Gewinnausschüttungen			
2136	Sonstige nicht finanzierungswirksame Finanzerträge			
21	Summe Erträge	2 409 433,27	2 324 000,00	85 433,27
221	Personalaufwand	0,00	0,00	0,00
2211	Personalaufwand (Bezüge, Nebengebühren, Mehrleistungen)			
2212	Gesetzlicher und freiwilliger Sozialaufwand			
2213	Sonstiger Personalaufwand			
2214	Nicht finanzierungswirksamer Personalaufwand			
222	Sachaufwand	38 898,09	18 500,00	20 398,09
2221	Gebrauchs- und Verbrauchsgüter, Handelswaren			
2222	Verwaltungs- und Betriebsaufwand			
2223	Leasing- und Mietaufwand			
2224	Instandhaltung	20 467,64	15 000,00	5 467,64
2225	Sonstiger Sachaufwand	18 430,45	3 500,00	14 930,45
2226	Nicht finanzierungswirksamer Sachaufwand			

Finanzwirtschaft (Gruppe 9)

MVAG	Mittelverwendungs- und aufbringungsgruppen (1. und 2. Ebene)	RA 2025	VA 2025	RA - VA
223	Transferaufwand	0,00	0,00	0,00
2231	Transferaufwand an Träger des öffentlichen Rechts			
2232	Transferaufwand an Beteiligungen			
2233	Transferaufwand an Unternehmen (mit Finanzunternehmen)			
2234	Transferaufwand an Haushalte und Organisationen ohne Erwerbscharakter			
2235	Transferaufwand an das Ausland			
2236	Investitions- und Tilgungszuschüsse zwischen Unternehmungen und Betrieben der Gebietskörperschaft und der Gebietskörperschaft			
2237	Nicht finanzierungswirksamer Transferaufwand			
224	Finanzaufwand	798,32	1 400,00	-601,68
2241	Aufwendungen für Zinsen		700,00	-700,00
2242	Zinsen und sonstige Aufwendungen aus derivativen Finanzinstrumenten mit und ohne Grundgeschäft			
2243	Gewinnentnahmen von Unternehmungen und marktbestimmten Betrieben der Gebietskörperschaft (innerhalb der Gebietskörperschaft)			
2244	Sonstiger Finanzaufwand	798,32	700,00	98,32
2245	Nicht finanzierungswirksamer Finanzaufwand			
22	Summe Aufwendungen	39 696,41	19 900,00	19 796,41
SA0	Saldo (0) Nettoergebnis (21 - 22)	2 369 736,86	2 304 100,00	65 636,86
230	Entnahmen von Haushaltsrücklagen	143 102,78	252 900,00	-109 797,22
2301	Entnahmen von Haushaltsrücklagen	143 102,78	252 900,00	-109 797,22
240	Zuweisungen an Haushaltsrücklagen	12 493,62	0,00	12 493,62
2401	Zuweisungen an Haushaltsrücklagen	12 493,62		12 493,62
SA01	Saldo (01) Haushaltsrücklagen (230 - 240)	130 609,16	252 900,00	-122 290,84
SA00	Saldo (00) Nettoergebnis nach Haushaltsrücklagen (Saldo 0 + Saldo 01)	2 500 346,02	2 557 000,00	-56 653,98

Finanzierungshaushalt Bereichsbudget 1. und 2. Ebene
(Anlage 1b)

Vertretungskörper und allgemeine Verwaltung (Gruppe 0)

MVAG	Mittelverwendungs- und aufbringungsgruppen (1. und 2. Ebene)	RA 2025	VA 2025	RA - VA
311	Einzahlungen aus operativer Verwaltungstätigkeit	73 099,49	74 800,00	-1 700,51
3111	Einzahlungen aus eigenen Abgaben			
3112	Einzahlungen aus Ertragsanteilen			
3113	Einzahlungen aus Gebühren			
3114	Einzahlungen aus Leistungen	47 796,72	55 200,00	-7 403,28
3115	Einzahlungen aus Besitz und wirtschaftlicher Tätigkeit			
3116	Einzahlungen aus Veräußerung von geringwertigen Wirtschaftsgütern (GWG) und sonstige Einzahlungen	25 302,77	19 600,00	5 702,77
312	Einzahlungen aus Transfers	0,00	0,00	0,00
3121	Transferzahlungen von Trägern des öffentlichen Rechts			
3122	Transferzahlungen von Beteiligten			
3123	Transferzahlungen von Unternehmen (inkl. Finanzunternehmen)			
3124	Transferzahlungen von Haushalten und Organisationen ohne Erwerbscharakter			
3125	Transferzahlungen vom Ausland			
3126	Investitions- und Tilgungszuschüsse zwischen Unternehmungen und Betrieben der Gebietskörperschaft und der Gebietskörperschaft			
313	Einzahlungen aus Finanzerträgen	0,00	0,00	0,00
3131	Einzahlungen aus Zinserträgen			
3132	Einzahlungen aus Zinsen aus derivativen Finanzinstrumenten mit und ohne Grundgeschäft			
3133	Einzahlungen aus Gewinnentnahmen von marktbestimmten Betrieben			
3134	Sonstige Einzahlungen aus Finanzerträgen			
3135	Einzahlungen aus Dividenden/Gewinnausschüttungen			
31	Summe Einzahlungen operative Gebarung	73 099,49	74 800,00	-1 700,51
321	Auszahlungen aus Personalaufwand	265 699,85	266 900,00	-1 200,15
3211	Auszahlungen für Personalaufwand (Bezüge, Nebengebühren, und Mehrleistungsvergütungen)	205 765,14	208 800,00	-3 034,86
3212	Auszahlungen für gesetzliche und freiwillige Sozialaufwendungen	59 934,71	58 100,00	1 834,71
3213	Auszahlungen aus sonstigem Personalaufwand			
322	Auszahlungen aus Sachaufwand	314 317,72	296 000,00	18 317,72
3221	Auszahlungen für Gebrauchs- und Verbrauchsgüter, Handelswaren	13 998,03	15 400,00	-1 401,97
3222	Auszahlungen für Verwaltungs- und Betriebsaufwand	29 444,22	31 600,00	-2 155,78
3223	Auszahlungen für Leasing- und Mietaufwand	4 455,30	6 700,00	-2 244,70
3224	Auszahlungen für Instandhaltung	15 691,78	15 400,00	291,78
3225	Sonstige Auszahlungen aus Sachaufwand	250 728,39	226 900,00	23 828,39
3226	Auszahlungen aus der Inanspruchnahme von Haftungen			
323	Auszahlungen aus Transfers	45 799,83	52 500,00	-6 700,17
3231	Transferzahlungen an Träger des öffentlichen Rechts	35 380,13	42 600,00	-7 219,87

Vertretungskörper und allgemeine Verwaltung (Gruppe 0)

MVAG	Mittelverwendungs- und aufbringungsgruppen (1. und 2. Ebene)	RA 2025	VA 2025	RA - VA
3232	Transferzahlungen an Beteiligungen			
3233	Transferzahlungen an Unternehmen (inkl. Finanzunternehmen)			
3234	Transferzahlungen an Haushalte und Organisationen ohne Erwerbscharakter	10 419,70	9 900,00	519,70
3235	Transferzahlungen an das Ausland			
3236	Investitions- und Tilgungszuschüsse zwischen Unternehmungen und Betrieben der Gebietskörperschaft und der Gebietskörperschaft			
324	Auszahlungen aus Finanzaufwand	0,00	0,00	0,00
3241	Auszahlungen für Zinsen			
3242	Auszahlungen für Zinsen aus derivativen Finanzinstrumenten mit und ohne Grundgeschäft			
3243	Auszahlungen aus Gewinnentnahmen von marktbestimmten Betrieben			
3244	Sonstige Auszahlungen aus Finanzaufwendungen			
32	Summe Auszahlungen operative Gebarung	625 817,40	615 400,00	10 417,40
SA1	Saldo (1) Geldfluss aus der operativen Gebarung (31 – 32)	-552 717,91	-540 600,00	-12 117,91
331	Einzahlungen aus der Investitionstätigkeit	0,00	0,00	0,00
3311	Einzahlungen aus der Veräußerung von immateriellem Vermögen			
3312	Einzahlungen aus der Veräußerung von Grundstücken und Grundstückeinrichtungen			
3313	Einzahlungen aus der Veräußerung von Gebäuden und Bauten			
3314	Einzahlungen aus der Veräußerung von technischen Anlagen, Fahrzeugen und Maschinen			
3315	Einzahlungen aus der Veräußerung von Amts-, Betriebs- und Geschäftsausstattung			
3316	Einzahlungen aus der Veräußerung von Kulturgütern			
3317	Einzahlungen aus der Veräußerung von Beteiligungen			
3318	Einzahlungen aus der Veräußerung von kofinanzierten Schutzbauten			
332	Einzahlungen aus der Rückzahlung von Darlehen sowie gewährten Vorschüssen	0,00	0,00	0,00
3321	Einzahlungen aus Darlehen an Träger des öffentlichen Rechts			
3322	Einzahlungen aus Darlehen an Beteiligungen			
3323	Einzahlungen aus Darlehen an Unternehmen und Haushalte			
3325	Einzahlungen aus Vorschüssen und Anzahlungen			
333	Einzahlungen aus Kapitaltransfers	0,00	0,00	0,00
3331	Kapitaltransferzahlungen von Trägern des öffentlichen Rechts			
3332	Kapitaltransferzahlungen von Beteiligungen			
3333	Kapitaltransferzahlungen von Unternehmen			
3334	Kapitaltransferzahlungen von Haushalten und Organisationen ohne Erwerbscharakter			
3335	Kapitaltransferzahlungen vom Ausland			

Vertretungskörper und allgemeine Verwaltung (Gruppe 0)

MVAG	Mittelverwendungs- und aufbringungsgruppen (1. und 2. Ebene)	RA 2025	VA 2025	RA - VA
33	Summe Einzahlungen investive Gebarung	0,00	0,00	0,00
341	Auszahlungen aus der Investitionstätigkeit	31 355,06	23 000,00	8 355,06
3411	Auszahlungen für den Erwerb von immateriellem Vermögen	31 355,06	20 000,00	11 355,06
3412	Auszahlungen für den Erwerb von Grundstücken und Grundstückseinrichtungen			
3413	Auszahlungen für den Erwerb von Gebäuden und Bauten			
3414	Auszahlungen für den Erwerb von technischen Anlagen, Fahrzeugen und Maschinen			
3415	Auszahlungen für den Erwerb von Amts-, Betriebs- und Geschäftsausstattung		3 000,00	-3 000,00
3416	Auszahlungen für den Erwerb von Kulturgütern			
3417	Auszahlungen für den Erwerb von Beteiligungen			
3418	Auszahlungen für den Erwerb von kofinanzierten Schutzbauten			
342	Auszahlungen aus der Gewährung von Darlehen sowie gewährten Vorschüssen	0,00	0,00	0,00
3421	Auszahlungen von Darlehen an Träger des öffentlichen Rechts			
3422	Auszahlungen von Darlehen an Beteiligungen			
3423	Auszahlungen von Darlehen an Unternehmen und Haushalte			
3425	Auszahlungen von Vorschüssen und Anzahlungen			
343	Auszahlungen aus Kapitaltransfers	0,00	0,00	0,00
3431	Kapitaltransferzahlungen an Träger des öffentlichen Rechts			
3432	Kapitaltransferzahlungen an Beteiligungen			
3433	Kapitaltransferzahlungen an Unternehmen (Finanzunternehmen)			
3434	Kapitaltransferzahlungen an Haushalte und Organisationen ohne Erwerbscharakter			
3435	Kapitaltransferzahlungen an das Ausland			
34	Summe Auszahlungen investive Gebarung	31 355,06	23 000,00	8 355,06
SA2	Saldo (2) Geldfluss aus der investiven Gebarung (33 – 34)	-31 355,06	-23 000,00	-8 355,06
SA3	Saldo (3) Nettofinanzierungssaldo (Saldo 1 + Saldo 2)	-584 072,97	-563 600,00	-20 472,97
351	Einzahlungen aus der Aufnahme von Finanzschulden	0,00	0,00	0,00
3511	Einzahlungen aus empfangenen Darlehen von öffentlichen Körperschaften und Rechtsträgern			
3512	Einzahlungen aus empfangenen Darlehen von Beteiligungen			
3513	Einzahlungen aus empfangenen Darlehen von Unternehmen und privaten Haushalten			
3514	Einzahlungen aus Finanzschulden (Finanzunternehmen)			
3515	Einzahlungen aus Aufnahmen von Leasingverbindlichkeiten			
353	Einzahlungen infolge eines Kapitaltausches bei derivativen Finanzinstrumenten mit Grundgeschäft	0,00	0,00	0,00
3530	Einzahlungen infolge eines Kapitaltausches bei derivativen Finanzinstrumenten mit Grundgeschäft			

Vertretungskörper und allgemeine Verwaltung (Gruppe 0)

MVAG	Mittelverwendungs- und aufbringungsgruppen (1. und 2. Ebene)	RA 2025	VA 2025	RA - VA
355	Einzahlungen aus dem Abgang von Finanzinstrumenten	0,00	0,00	0,00
3550	Einzahlungen aus dem Abgang von Finanzinstrumenten			
35	Summe Einzahlungen aus der Finanzierungstätigkeit	0,00	0,00	0,00
361	Auszahlungen aus der Tilgung von Finanzschulden	0,00	0,00	0,00
3611	Auszahlungen aus empfangenen Darlehen von öffentlichen Körperschaften und Rechtsträgern			
3612	Auszahlungen aus empfangenen Darlehen von Beteiligungen			
3613	Auszahlungen aus empfangenen Darlehen von Unternehmen und privaten Haushalten			
3614	Auszahlungen aus Finanzschulden			
3615	Auszahlungen aus Rückzahlungen von Leasingverbindlichkeiten			
363	Auszahlungen infolge eines Kapitaltausches bei derivativen Finanzinstrumenten mit Grundgeschäft	0,00	0,00	0,00
3630	Auszahlungen infolge eines Kapitaltausches bei derivativen Finanzinstrumenten mit Grundgeschäft			
365	Auszahlungen für den Erwerb von Finanzinstrumenten	0,00	0,00	0,00
3650	Auszahlungen für den Erwerb von Finanzinstrumenten			
36	Summe Auszahlungen aus der Finanzierungstätigkeit	0,00	0,00	0,00
SA4	Saldo (4) Geldfluss aus der Finanzierungstätigkeit (35 – 36)	0,00	0,00	0,00
SA5	Saldo (5) Geldfluss aus der voranschlagswirksamen Gebarung (Saldo 3 + Saldo 4)	-584 072,97	-563 600,00	-20 472,97

Öffentliche Ordnung und Sicherheit (Gruppe 1)

MVAG	Mittelverwendungs- und aufbringungsgruppen (1. und 2. Ebene)	RA 2025	VA 2025	RA - VA
311	Einzahlungen aus operativer Verwaltungstätigkeit	7 297,65	7 800,00	-502,35
3111	Einzahlungen aus eigenen Abgaben			
3112	Einzahlungen aus Ertragsanteilen			
3113	Einzahlungen aus Gebühren			
3114	Einzahlungen aus Leistungen	4 781,05	7 500,00	-2 718,95
3115	Einzahlungen aus Besitz und wirtschaftlicher Tätigkeit			
3116	Einzahlungen aus Veräußerung von geringwertigen Wirtschaftsgütern (GWG) und sonstige Einzahlungen	2 516,60	300,00	2 216,60
312	Einzahlungen aus Transfers	122 778,44	121 300,00	1 478,44
3121	Transferzahlungen von Trägern des öffentlichen Rechts	122 778,44	121 300,00	1 478,44
3122	Transferzahlungen von Beteiligten			
3123	Transferzahlungen von Unternehmen (inkl. Finanzunternehmen)			
3124	Transferzahlungen von Haushalten und Organisationen ohne Erwerbscharakter			
3125	Transferzahlungen vom Ausland			
3126	Investitions- und Tilgungszuschüsse zwischen Unternehmungen und Betrieben der Gebietskörperschaft und der Gebietskörperschaft			
313	Einzahlungen aus Finanzerträgen	0,00	0,00	0,00
3131	Einzahlungen aus Zinserträgen			
3132	Einzahlungen aus Zinsen aus derivativen Finanzinstrumenten mit und ohne Grundgeschäft			
3133	Einzahlungen aus Gewinnentnahmen von marktbestimmten Betrieben			
3134	Sonstige Einzahlungen aus Finanzerträgen			
3135	Einzahlungen aus Dividenden/Gewinnausschüttungen			
31	Summe Einzahlungen operative Gebarung	130 076,09	129 100,00	976,09
321	Auszahlungen aus Personalaufwand	0,00	0,00	0,00
3211	Auszahlungen für Personalaufwand (Bezüge, Nebengebühren, und Mehrleistungsvergütungen)			
3212	Auszahlungen für gesetzliche und freiwillige Sozialaufwendungen			
3213	Auszahlungen aus sonstigem Personalaufwand			
322	Auszahlungen aus Sachaufwand	43 870,92	50 900,00	-7 029,08
3221	Auszahlungen für Verbrauchs- und Verbrauchsgüter, Handelswaren	1 895,78	3 000,00	-1 104,22
3222	Auszahlungen für Verwaltungs- und Betriebsaufwand	16 764,74	16 600,00	164,74
3223	Auszahlungen für Leasing- und Mietaufwand			
3224	Auszahlungen für Instandhaltung	2 134,61	4 200,00	-2 065,39
3225	Sonstige Auszahlungen aus Sachaufwand	23 075,79	27 100,00	-4 024,21
3226	Auszahlungen aus der Inanspruchnahme von Haftungen			
323	Auszahlungen aus Transfers	21 094,77	20 000,00	1 094,77
3231	Transferzahlungen an Träger des öffentlichen Rechts	21 094,77	20 000,00	1 094,77

Öffentliche Ordnung und Sicherheit (Gruppe 1)

MVAG	Mittelverwendungs- und aufbringungsgruppen (1. und 2. Ebene)	RA 2025	VA 2025	RA - VA
3232	Transferzahlungen an Beteiligungen			
3233	Transferzahlungen an Unternehmen (inkl. Finanzunternehmen)			
3234	Transferzahlungen an Haushalte und Organisationen ohne Erwerbscharakter			
3235	Transferzahlungen an das Ausland			
3236	Investitions- und Tilgungszuschüsse zwischen Unternehmungen und Betrieben der Gebietskörperschaft und der Gebietskörperschaft			
324	Auszahlungen aus Finanzaufwand	6 302,91	7 000,00	-697,09
3241	Auszahlungen für Zinsen	6 302,91	7 000,00	-697,09
3242	Auszahlungen für Zinsen aus derivativen Finanzinstrumenten mit und ohne Grundgeschäft			
3243	Auszahlungen aus Gewinnentnahmen von marktbestimmten Betrieben			
3244	Sonstige Auszahlungen aus Finanzaufwendungen			
32	Summe Auszahlungen operative Gebarung	71 268,60	77 900,00	-6 631,40
SA1	Saldo (1) Geldfluss aus der operativen Gebarung (31 – 32)	58 807,49	51 200,00	7 607,49
331	Einzahlungen aus der Investitionstätigkeit	0,00	0,00	0,00
3311	Einzahlungen aus der Veräußerung von immateriellem Vermögen			
3312	Einzahlungen aus der Veräußerung von Grundstücken und Grundstückeinrichtungen			
3313	Einzahlungen aus der Veräußerung von Gebäuden und Bauten			
3314	Einzahlungen aus der Veräußerung von technischen Anlagen, Fahrzeugen und Maschinen			
3315	Einzahlungen aus der Veräußerung von Amts-, Betriebs- und Geschäftsausstattung			
3316	Einzahlungen aus der Veräußerung von Kulturgütern			
3317	Einzahlungen aus der Veräußerung von Beteiligungen			
3318	Einzahlungen aus der Veräußerung von kofinanzierten Schutzbauten			
332	Einzahlungen aus der Rückzahlung von Darlehen sowie gewährten Vorschüssen	0,00	0,00	0,00
3321	Einzahlungen aus Darlehen an Träger des öffentlichen Rechts			
3322	Einzahlungen aus Darlehen an Beteiligungen			
3323	Einzahlungen aus Darlehen an Unternehmen und Haushalte			
3325	Einzahlungen aus Vorschüssen und Anzahlungen			
333	Einzahlungen aus Kapitaltransfers	200 843,75	205 000,00	-4 156,25
3331	Kapitaltransferzahlungen von Trägern des öffentlichen Rechts	200 843,75	205 000,00	-4 156,25
3332	Kapitaltransferzahlungen von Beteiligungen			
3333	Kapitaltransferzahlungen von Unternehmen			
3334	Kapitaltransferzahlungen von Haushalten und Organisationen ohne Erwerbscharakter			
3335	Kapitaltransferzahlungen vom Ausland			

Öffentliche Ordnung und Sicherheit (Gruppe 1)

MVAG	Mittelverwendungs- und aufbringungsgruppen (1. und 2. Ebene)	RA 2025	VA 2025	RA - VA
33	Summe Einzahlungen investive Gebarung	200 843,75	205 000,00	-4 156,25
341	Auszahlungen aus der Investitionstätigkeit	459 186,92	560 000,00	-100 813,08
3411	Auszahlungen für den Erwerb von immateriellem Vermögen			
3412	Auszahlungen für den Erwerb von Grundstücken und Grundstückseinrichtungen	459 186,92	560 000,00	-100 813,08
3413	Auszahlungen für den Erwerb von Gebäuden und Bauten			
3414	Auszahlungen für den Erwerb von technischen Anlagen, Fahrzeugen und Maschinen			
3415	Auszahlungen für den Erwerb von Amts-, Betriebs- und Geschäftsausstattung			
3416	Auszahlungen für den Erwerb von Kulturgütern			
3417	Auszahlungen für den Erwerb von Beteiligungen			
3418	Auszahlungen für den Erwerb von kofinanzierten Schutzbauten			
342	Auszahlungen aus der Gewährung von Darlehen sowie gewährten Vorschüssen	0,00	0,00	0,00
3421	Auszahlungen von Darlehen an Träger des öffentlichen Rechts			
3422	Auszahlungen von Darlehen an Beteiligungen			
3423	Auszahlungen von Darlehen an Unternehmen und Haushalte			
3425	Auszahlungen von Vorschüssen und Anzahlungen			
343	Auszahlungen aus Kapitaltransfers	0,00	0,00	0,00
3431	Kapitaltransferzahlungen an Träger des öffentlichen Rechts			
3432	Kapitaltransferzahlungen an Beteiligungen			
3433	Kapitaltransferzahlungen an Unternehmen (Finanzunternehmen)			
3434	Kapitaltransferzahlungen an Haushalte und Organisationen ohne Erwerbscharakter			
3435	Kapitaltransferzahlungen an das Ausland			
34	Summe Auszahlungen investive Gebarung	459 186,92	560 000,00	-100 813,08
SA2	Saldo (2) Geldfluss aus der investiven Gebarung (33 – 34)	-258 343,17	-355 000,00	96 656,83
SA3	Saldo (3) Nettofinanzierungssaldo (Saldo 1 + Saldo 2)	-199 535,68	-303 800,00	104 264,32
351	Einzahlungen aus der Aufnahme von Finanzschulden	0,00	0,00	0,00
3511	Einzahlungen aus empfangenen Darlehen von öffentlichen Körperschaften und Rechtsträgern			
3512	Einzahlungen aus empfangenen Darlehen von Beteiligungen			
3513	Einzahlungen aus empfangenen Darlehen von Unternehmen und privaten Haushalten			
3514	Einzahlungen aus Finanzschulden (Finanzunternehmen)			
3515	Einzahlungen aus Aufnahmen von Leasingverbindlichkeiten			
353	Einzahlungen infolge eines Kapitaltausches bei derivativen Finanzinstrumenten mit Grundgeschäft	0,00	0,00	0,00
3530	Einzahlungen infolge eines Kapitaltausches bei derivativen Finanzinstrumenten mit Grundgeschäft			

Öffentliche Ordnung und Sicherheit (Gruppe 1)

MVAG	Mittelverwendungs- und aufbringungsgruppen (1. und 2. Ebene)	RA 2025	VA 2025	RA - VA
355	Einzahlungen aus dem Abgang von Finanzinstrumenten	0,00	0,00	0,00
3550	Einzahlungen aus dem Abgang von Finanzinstrumenten			
35	Summe Einzahlungen aus der Finanzierungstätigkeit	0,00	0,00	0,00
361	Auszahlungen aus der Tilgung von Finanzschulden	13 600,00	13 600,00	0,00
3611	Auszahlungen aus empfangenen Darlehen von öffentlichen Körperschaften und Rechtsträgern			
3612	Auszahlungen aus empfangenen Darlehen von Beteiligungen			
3613	Auszahlungen aus empfangenen Darlehen von Unternehmen und privaten Haushalten			
3614	Auszahlungen aus Finanzschulden	13 600,00	13 600,00	
3615	Auszahlungen aus Rückzahlungen von Leasingverbindlichkeiten			
363	Auszahlungen infolge eines Kapitaltausches bei derivativen Finanzinstrumenten mit Grundgeschäft	0,00	0,00	0,00
3630	Auszahlungen infolge eines Kapitaltausches bei derivativen Finanzinstrumenten mit Grundgeschäft			
365	Auszahlungen für den Erwerb von Finanzinstrumenten	0,00	0,00	0,00
3650	Auszahlungen für den Erwerb von Finanzinstrumenten			
36	Summe Auszahlungen aus der Finanzierungstätigkeit	13 600,00	13 600,00	0,00
SA4	Saldo (4) Geldfluss aus der Finanzierungstätigkeit (35 – 36)	-13 600,00	-13 600,00	0,00
SA5	Saldo (5) Geldfluss aus der voranschlagswirksamen Gebarung (Saldo 3 + Saldo 4)	-213 135,68	-317 400,00	104 264,32

Unterricht, Erziehung, Sport und Wissenschaft (Gruppe 2)

MVAG	Mittelverwendungs- und aufbringungsgruppen (1. und 2. Ebene)	RA 2025	VA 2025	RA - VA
311	Einzahlungen aus operativer Verwaltungstätigkeit	54 291,70	55 100,00	-808,30
3111	Einzahlungen aus eigenen Abgaben			
3112	Einzahlungen aus Ertragsanteilen			
3113	Einzahlungen aus Gebühren			
3114	Einzahlungen aus Leistungen	30 690,69	31 600,00	-909,31
3115	Einzahlungen aus Besitz und wirtschaftlicher Tätigkeit			
3116	Einzahlungen aus Veräußerung von geringwertigen Wirtschaftsgütern (GWG) und sonstige Einzahlungen	23 601,01	23 500,00	101,01
312	Einzahlungen aus Transfers	213 022,27	132 500,00	80 522,27
3121	Transferzahlungen von Trägern des öffentlichen Rechts	213 022,27	132 500,00	80 522,27
3122	Transferzahlungen von Beteiligten			
3123	Transferzahlungen von Unternehmen (inkl. Finanzunternehmen)			
3124	Transferzahlungen von Haushalten und Organisationen ohne Erwerbscharakter			
3125	Transferzahlungen vom Ausland			
3126	Investitions- und Tilgungszuschüsse zwischen Unternehmungen und Betrieben der Gebietskörperschaft und der Gebietskörperschaft			
313	Einzahlungen aus Finanzerträgen	0,00	0,00	0,00
3131	Einzahlungen aus Zinserträgen			
3132	Einzahlungen aus Zinsen aus derivativen Finanzinstrumenten mit und ohne Grundgeschäft			
3133	Einzahlungen aus Gewinnentnahmen von marktbestimmten Betrieben			
3134	Sonstige Einzahlungen aus Finanzerträgen			
3135	Einzahlungen aus Dividenden/Gewinnausschüttungen			
31	Summe Einzahlungen operative Gebarung	267 313,97	187 600,00	79 713,97
321	Auszahlungen aus Personalaufwand	275 180,90	268 700,00	6 480,90
3211	Auszahlungen für Personalaufwand (Bezüge, Nebengebühren, und Mehrleistungsvergütungen)	217 886,28	214 400,00	3 486,28
3212	Auszahlungen für gesetzliche und freiwillige Sozialaufwendungen	57 294,62	54 300,00	2 994,62
3213	Auszahlungen aus sonstigem Personalaufwand			
322	Auszahlungen aus Sachaufwand	178 241,35	202 000,00	-23 758,65
3221	Auszahlungen für Gebrauchs- und Verbrauchsgüter, Handelswaren	32 768,33	36 900,00	-4 131,67
3222	Auszahlungen für Verwaltungs- und Betriebsaufwand	28 506,05	33 400,00	-4 893,95
3223	Auszahlungen für Leasing- und Mietaufwand	1 360,63	1 400,00	-39,37
3224	Auszahlungen für Instandhaltung	63 716,19	63 700,00	16,19
3225	Sonstige Auszahlungen aus Sachaufwand	51 890,15	66 600,00	-14 709,85
3226	Auszahlungen aus der Inanspruchnahme von Haftungen			
323	Auszahlungen aus Transfers	227 635,87	219 800,00	7 835,87
3231	Transferzahlungen an Träger des öffentlichen Rechts	205 005,73	201 300,00	3 705,73

Unterricht, Erziehung, Sport und Wissenschaft (Gruppe 2)

MVAG	Mittelverwendungs- und aufbringungsgruppen (1. und 2. Ebene)	RA 2025	VA 2025	RA - VA
3232	Transferzahlungen an Beteiligungen			
3233	Transferzahlungen an Unternehmen (inkl. Finanzunternehmen)			
3234	Transferzahlungen an Haushalte und Organisationen ohne Erwerbscharakter	22 630,14	18 500,00	4 130,14
3235	Transferzahlungen an das Ausland			
3236	Investitions- und Tilgungszuschüsse zwischen Unternehmungen und Betrieben der Gebietskörperschaft und der Gebietskörperschaft			
324	Auszahlungen aus Finanzaufwand	22 354,70	26 700,00	-4 345,30
3241	Auszahlungen für Zinsen	22 354,70	26 700,00	-4 345,30
3242	Auszahlungen für Zinsen aus derivativen Finanzinstrumenten mit und ohne Grundgeschäft			
3243	Auszahlungen aus Gewinnentnahmen von marktbestimmten Betrieben			
3244	Sonstige Auszahlungen aus Finanzaufwendungen			
32	Summe Auszahlungen operative Gebarung	703 412,82	717 200,00	-13 787,18
SA1	Saldo (1) Geldfluss aus der operativen Gebarung (31 – 32)	-436 098,85	-529 600,00	93 501,15
331	Einzahlungen aus der Investitionstätigkeit	0,00	0,00	0,00
3311	Einzahlungen aus der Veräußerung von immateriellem Vermögen			
3312	Einzahlungen aus der Veräußerung von Grundstücken und Grundstückeinrichtungen			
3313	Einzahlungen aus der Veräußerung von Gebäuden und Bauten			
3314	Einzahlungen aus der Veräußerung von technischen Anlagen, Fahrzeugen und Maschinen			
3315	Einzahlungen aus der Veräußerung von Amts-, Betriebs- und Geschäftsausstattung			
3316	Einzahlungen aus der Veräußerung von Kulturgütern			
3317	Einzahlungen aus der Veräußerung von Beteiligungen			
3318	Einzahlungen aus der Veräußerung von kofinanzierten Schutzbauten			
332	Einzahlungen aus der Rückzahlung von Darlehen sowie gewährten Vorschüssen	0,00	0,00	0,00
3321	Einzahlungen aus Darlehen an Träger des öffentlichen Rechts			
3322	Einzahlungen aus Darlehen an Beteiligungen			
3323	Einzahlungen aus Darlehen an Unternehmen und Haushalte			
3325	Einzahlungen aus Vorschüssen und Anzahlungen			
333	Einzahlungen aus Kapitaltransfers	0,00	0,00	0,00
3331	Kapitaltransferzahlungen von Trägern des öffentlichen Rechts			
3332	Kapitaltransferzahlungen von Beteiligungen			
3333	Kapitaltransferzahlungen von Unternehmen			
3334	Kapitaltransferzahlungen von Haushalten und Organisationen ohne Erwerbscharakter			
3335	Kapitaltransferzahlungen vom Ausland			

Unterricht, Erziehung, Sport und Wissenschaft (Gruppe 2)

MVAG	Mittelverwendungs- und aufbringungsgruppen (1. und 2. Ebene)	RA 2025	VA 2025	RA - VA
33	Summe Einzahlungen investive Gebarung	0,00	0,00	0,00
341	Auszahlungen aus der Investitionstätigkeit	8 300,40	11 700,00	-3 399,60
3411	Auszahlungen für den Erwerb von immateriellem Vermögen			
3412	Auszahlungen für den Erwerb von Grundstücken und Grundstückseinrichtungen			
3413	Auszahlungen für den Erwerb von Gebäuden und Bauten			
3414	Auszahlungen für den Erwerb von technischen Anlagen, Fahrzeugen und Maschinen			
3415	Auszahlungen für den Erwerb von Amts-, Betriebs- und Geschäftsausstattung	8 300,40	11 700,00	-3 399,60
3416	Auszahlungen für den Erwerb von Kulturgütern			
3417	Auszahlungen für den Erwerb von Beteiligungen			
3418	Auszahlungen für den Erwerb von kofinanzierten Schutzbauten			
342	Auszahlungen aus der Gewährung von Darlehen sowie gewährten Vorschüssen	0,00	0,00	0,00
3421	Auszahlungen von Darlehen an Träger des öffentlichen Rechts			
3422	Auszahlungen von Darlehen an Beteiligungen			
3423	Auszahlungen von Darlehen an Unternehmen und Haushalte			
3425	Auszahlungen von Vorschüssen und Anzahlungen			
343	Auszahlungen aus Kapitaltransfers	619,81	2 000,00	-1 380,19
3431	Kapitaltransferzahlungen an Träger des öffentlichen Rechts			
3432	Kapitaltransferzahlungen an Beteiligungen			
3433	Kapitaltransferzahlungen an Unternehmen (Finanzunternehmen)	619,81	2 000,00	-1 380,19
3434	Kapitaltransferzahlungen an Haushalte und Organisationen ohne Erwerbscharakter			
3435	Kapitaltransferzahlungen an das Ausland			
34	Summe Auszahlungen investive Gebarung	8 920,21	13 700,00	-4 779,79
SA2	Saldo (2) Geldfluss aus der investiven Gebarung (33 – 34)	-8 920,21	-13 700,00	4 779,79
SA3	Saldo (3) Nettofinanzierungssaldo (Saldo 1 + Saldo 2)	-445 019,06	-543 300,00	98 280,94
351	Einzahlungen aus der Aufnahme von Finanzschulden	0,00	0,00	0,00
3511	Einzahlungen aus empfangenen Darlehen von öffentlichen Körperschaften und Rechtsträgern			
3512	Einzahlungen aus empfangenen Darlehen von Beteiligungen			
3513	Einzahlungen aus empfangenen Darlehen von Unternehmen und privaten Haushalten			
3514	Einzahlungen aus Finanzschulden (Finanzunternehmen)			
3515	Einzahlungen aus Aufnahmen von Leasingverbindlichkeiten			
353	Einzahlungen infolge eines Kapitaltausches bei derivativen Finanzinstrumenten mit Grundgeschäft	0,00	0,00	0,00
3530	Einzahlungen infolge eines Kapitaltausches bei derivativen Finanzinstrumenten mit Grundgeschäft			

Unterricht, Erziehung, Sport und Wissenschaft (Gruppe 2)

MVAG	Mittelverwendungs- und aufbringungsgruppen (1. und 2. Ebene)	RA 2025	VA 2025	RA - VA
355	Einzahlungen aus dem Abgang von Finanzinstrumenten	0,00	0,00	0,00
3550	Einzahlungen aus dem Abgang von Finanzinstrumenten			
35	Summe Einzahlungen aus der Finanzierungstätigkeit	0,00	0,00	0,00
361	Auszahlungen aus der Tilgung von Finanzschulden	71 899,34	72 000,00	-100,66
3611	Auszahlungen aus empfangenen Darlehen von öffentlichen Körperschaften und Rechtsträgern			
3612	Auszahlungen aus empfangenen Darlehen von Beteiligungen			
3613	Auszahlungen aus empfangenen Darlehen von Unternehmen und privaten Haushalten			
3614	Auszahlungen aus Finanzschulden	71 899,34	72 000,00	-100,66
3615	Auszahlungen aus Rückzahlungen von Leasingverbindlichkeiten			
363	Auszahlungen infolge eines Kapitaltausches bei derivativen Finanzinstrumenten mit Grundgeschäft	0,00	0,00	0,00
3630	Auszahlungen infolge eines Kapitaltausches bei derivativen Finanzinstrumenten mit Grundgeschäft			
365	Auszahlungen für den Erwerb von Finanzinstrumenten	0,00	0,00	0,00
3650	Auszahlungen für den Erwerb von Finanzinstrumenten			
36	Summe Auszahlungen aus der Finanzierungstätigkeit	71 899,34	72 000,00	-100,66
SA4	Saldo (4) Geldfluss aus der Finanzierungstätigkeit (35 – 36)	-71 899,34	-72 000,00	100,66
SA5	Saldo (5) Geldfluss aus der voranschlagswirksamen Gebarung (Saldo 3 + Saldo 4)	-516 918,40	-615 300,00	98 381,60

Kunst, Kultur und Kultus (Gruppe 3)

MVAG	Mittelverwendungs- und aufbringungsgruppen (1. und 2. Ebene)	RA 2025	VA 2025	RA - VA
311	Einzahlungen aus operativer Verwaltungstätigkeit	2 350,59	2 200,00	150,59
3111	Einzahlungen aus eigenen Abgaben			
3112	Einzahlungen aus Ertragsanteilen			
3113	Einzahlungen aus Gebühren			
3114	Einzahlungen aus Leistungen			
3115	Einzahlungen aus Besitz und wirtschaftlicher Tätigkeit			
3116	Einzahlungen aus Veräußerung von geringwertigen Wirtschaftsgütern (GWG) und sonstige Einzahlungen	2 350,59	2 200,00	150,59
312	Einzahlungen aus Transfers	0,00	0,00	0,00
3121	Transferzahlungen von Trägern des öffentlichen Rechts			
3122	Transferzahlungen von Beteiligten			
3123	Transferzahlungen von Unternehmen (inkl. Finanzunternehmen)			
3124	Transferzahlungen von Haushalten und Organisationen ohne Erwerbscharakter			
3125	Transferzahlungen vom Ausland			
3126	Investitions- und Tilgungszuschüsse zwischen Unternehmungen und Betrieben der Gebietskörperschaft und der Gebietskörperschaft			
313	Einzahlungen aus Finanzerträgen	0,00	0,00	0,00
3131	Einzahlungen aus Zinserträgen			
3132	Einzahlungen aus Zinsen aus derivativen Finanzinstrumenten mit und ohne Grundgeschäft			
3133	Einzahlungen aus Gewinnentnahmen von marktbestimmten Betrieben			
3134	Sonstige Einzahlungen aus Finanzerträgen			
3135	Einzahlungen aus Dividenden/Gewinnausschüttungen			
31	Summe Einzahlungen operative Gebarung	2 350,59	2 200,00	150,59
321	Auszahlungen aus Personalaufwand	0,00	0,00	0,00
3211	Auszahlungen für Personalaufwand (Bezüge, Nebengebühren, und Mehrleistungsvergütungen)			
3212	Auszahlungen für gesetzliche und freiwillige Sozialaufwendungen			
3213	Auszahlungen aus sonstigem Personalaufwand			
322	Auszahlungen aus Sachaufwand	34 081,91	65 000,00	-30 918,09
3221	Auszahlungen für Verbrauchs- und Verbrauchsgüter, Handelswaren	24,50	500,00	-475,50
3222	Auszahlungen für Verwaltungs- und Betriebsaufwand	5 177,43	9 300,00	-4 122,57
3223	Auszahlungen für Leasing- und Mietaufwand			
3224	Auszahlungen für Instandhaltung	987,90	2 000,00	-1 012,10
3225	Sonstige Auszahlungen aus Sachaufwand	27 892,08	53 200,00	-25 307,92
3226	Auszahlungen aus der Inanspruchnahme von Haftungen			
323	Auszahlungen aus Transfers	97 069,64	96 700,00	369,64
3231	Transferzahlungen an Träger des öffentlichen Rechts	96 069,64	95 700,00	369,64

Kunst, Kultur und Kultus (Gruppe 3)

MVAG	Mittelverwendungs- und aufbringungsgruppen (1. und 2. Ebene)	RA 2025	VA 2025	RA - VA
3232	Transferzahlungen an Beteiligungen			
3233	Transferzahlungen an Unternehmen (inkl. Finanzunternehmen)			
3234	Transferzahlungen an Haushalte und Organisationen ohne Erwerbscharakter	1 000,00	1 000,00	
3235	Transferzahlungen an das Ausland			
3236	Investitions- und Tilgungszuschüsse zwischen Unternehmungen und Betrieben der Gebietskörperschaft und der Gebietskörperschaft			
324	Auszahlungen aus Finanzaufwand	0,00	0,00	0,00
3241	Auszahlungen für Zinsen			
3242	Auszahlungen für Zinsen aus derivativen Finanzinstrumenten mit und ohne Grundgeschäft			
3243	Auszahlungen aus Gewinnentnahmen von marktbestimmten Betrieben			
3244	Sonstige Auszahlungen aus Finanzaufwendungen			
32	Summe Auszahlungen operative Gebarung	131 151,55	161 700,00	-30 548,45
SA1	Saldo (1) Geldfluss aus der operativen Gebarung (31 – 32)	-128 800,96	-159 500,00	30 699,04
331	Einzahlungen aus der Investitionstätigkeit	0,00	0,00	0,00
3311	Einzahlungen aus der Veräußerung von immateriellem Vermögen			
3312	Einzahlungen aus der Veräußerung von Grundstücken und Grundstückeinrichtungen			
3313	Einzahlungen aus der Veräußerung von Gebäuden und Bauten			
3314	Einzahlungen aus der Veräußerung von technischen Anlagen, Fahrzeugen und Maschinen			
3315	Einzahlungen aus der Veräußerung von Amts-, Betriebs- und Geschäftsausstattung			
3316	Einzahlungen aus der Veräußerung von Kulturgütern			
3317	Einzahlungen aus der Veräußerung von Beteiligungen			
3318	Einzahlungen aus der Veräußerung von kofinanzierten Schutzbauten			
332	Einzahlungen aus der Rückzahlung von Darlehen sowie gewährten Vorschüssen	0,00	0,00	0,00
3321	Einzahlungen aus Darlehen an Träger des öffentlichen Rechts			
3322	Einzahlungen aus Darlehen an Beteiligungen			
3323	Einzahlungen aus Darlehen an Unternehmen und Haushalte			
3325	Einzahlungen aus Vorschüssen und Anzahlungen			
333	Einzahlungen aus Kapitaltransfers	0,00	0,00	0,00
3331	Kapitaltransferzahlungen von Trägern des öffentlichen Rechts			
3332	Kapitaltransferzahlungen von Beteiligungen			
3333	Kapitaltransferzahlungen von Unternehmen			
3334	Kapitaltransferzahlungen von Haushalten und Organisationen ohne Erwerbscharakter			
3335	Kapitaltransferzahlungen vom Ausland			

Kunst, Kultur und Kultus (Gruppe 3)

MVAG	Mittelverwendungs- und aufbringungsgruppen (1. und 2. Ebene)	RA 2025	VA 2025	RA - VA
33	Summe Einzahlungen investive Gebarung	0,00	0,00	0,00
341	Auszahlungen aus der Investitionstätigkeit	0,00	0,00	0,00
3411	Auszahlungen für den Erwerb von immateriellem Vermögen			
3412	Auszahlungen für den Erwerb von Grundstücken und Grundstückseinrichtungen			
3413	Auszahlungen für den Erwerb von Gebäuden und Bauten			
3414	Auszahlungen für den Erwerb von technischen Anlagen, Fahrzeugen und Maschinen			
3415	Auszahlungen für den Erwerb von Amts-, Betriebs- und Geschäftsausstattung			
3416	Auszahlungen für den Erwerb von Kulturgütern			
3417	Auszahlungen für den Erwerb von Beteiligungen			
3418	Auszahlungen für den Erwerb von kofinanzierten Schutzbauten			
342	Auszahlungen aus der Gewährung von Darlehen sowie gewährten Vorschüssen	0,00	0,00	0,00
3421	Auszahlungen von Darlehen an Träger des öffentlichen Rechts			
3422	Auszahlungen von Darlehen an Beteiligungen			
3423	Auszahlungen von Darlehen an Unternehmen und Haushalte			
3425	Auszahlungen von Vorschüssen und Anzahlungen			
343	Auszahlungen aus Kapitaltransfers	2 000,00	2 000,00	0,00
3431	Kapitaltransferzahlungen an Träger des öffentlichen Rechts			
3432	Kapitaltransferzahlungen an Beteiligungen			
3433	Kapitaltransferzahlungen an Unternehmen (Finanzunternehmen)			
3434	Kapitaltransferzahlungen an Haushalte und Organisationen ohne Erwerbscharakter	2 000,00	2 000,00	
3435	Kapitaltransferzahlungen an das Ausland			
34	Summe Auszahlungen investive Gebarung	2 000,00	2 000,00	0,00
SA2	Saldo (2) Geldfluss aus der investiven Gebarung (33 – 34)	-2 000,00	-2 000,00	0,00
SA3	Saldo (3) Nettofinanzierungssaldo (Saldo 1 + Saldo 2)	-130 800,96	-161 500,00	30 699,04
351	Einzahlungen aus der Aufnahme von Finanzschulden	0,00	0,00	0,00
3511	Einzahlungen aus empfangenen Darlehen von öffentlichen Körperschaften und Rechtsträgern			
3512	Einzahlungen aus empfangenen Darlehen von Beteiligungen			
3513	Einzahlungen aus empfangenen Darlehen von Unternehmen und privaten Haushalten			
3514	Einzahlungen aus Finanzschulden (Finanzunternehmen)			
3515	Einzahlungen aus Aufnahmen von Leasingverbindlichkeiten			
353	Einzahlungen infolge eines Kapitaltausches bei derivativen Finanzinstrumenten mit Grundgeschäft	0,00	0,00	0,00
3530	Einzahlungen infolge eines Kapitaltausches bei derivativen Finanzinstrumenten mit Grundgeschäft			

Kunst, Kultur und Kultus (Gruppe 3)

MVAG	Mittelverwendungs- und aufbringungsgruppen (1. und 2. Ebene)	RA 2025	VA 2025	RA - VA
355	Einzahlungen aus dem Abgang von Finanzinstrumenten	0,00	0,00	0,00
3550	Einzahlungen aus dem Abgang von Finanzinstrumenten			
35	Summe Einzahlungen aus der Finanzierungstätigkeit	0,00	0,00	0,00
361	Auszahlungen aus der Tilgung von Finanzschulden	0,00	0,00	0,00
3611	Auszahlungen aus empfangenen Darlehen von öffentlichen Körperschaften und Rechtsträgern			
3612	Auszahlungen aus empfangenen Darlehen von Beteiligungen			
3613	Auszahlungen aus empfangenen Darlehen von Unternehmen und privaten Haushalten			
3614	Auszahlungen aus Finanzschulden			
3615	Auszahlungen aus Rückzahlungen von Leasingverbindlichkeiten			
363	Auszahlungen infolge eines Kapitaltausches bei derivativen Finanzinstrumenten mit Grundgeschäft	0,00	0,00	0,00
3630	Auszahlungen infolge eines Kapitaltausches bei derivativen Finanzinstrumenten mit Grundgeschäft			
365	Auszahlungen für den Erwerb von Finanzinstrumenten	0,00	0,00	0,00
3650	Auszahlungen für den Erwerb von Finanzinstrumenten			
36	Summe Auszahlungen aus der Finanzierungstätigkeit	0,00	0,00	0,00
SA4	Saldo (4) Geldfluss aus der Finanzierungstätigkeit (35 – 36)	0,00	0,00	0,00
SA5	Saldo (5) Geldfluss aus der voranschlagswirksamen Gebarung (Saldo 3 + Saldo 4)	-130 800,96	-161 500,00	30 699,04

Soziale Wohlfahrt und Wohnbauförderung (Gruppe 4)

MVAG	Mittelverwendungs- und aufbringungsgruppen (1. und 2. Ebene)	RA 2025	VA 2025	RA - VA
311	Einzahlungen aus operativer Verwaltungstätigkeit	0,00	0,00	0,00
3111	Einzahlungen aus eigenen Abgaben			
3112	Einzahlungen aus Ertragsanteilen			
3113	Einzahlungen aus Gebühren			
3114	Einzahlungen aus Leistungen			
3115	Einzahlungen aus Besitz und wirtschaftlicher Tätigkeit			
3116	Einzahlungen aus Veräußerung von geringwertigen Wirtschaftsgütern (GWG) und sonstige Einzahlungen			
312	Einzahlungen aus Transfers	43 122,46	43 200,00	-77,54
3121	Transferzahlungen von Trägern des öffentlichen Rechts	43 122,46	43 200,00	-77,54
3122	Transferzahlungen von Beteiligten			
3123	Transferzahlungen von Unternehmen (inkl. Finanzunternehmen)			
3124	Transferzahlungen von Haushalten und Organisationen ohne Erwerbscharakter			
3125	Transferzahlungen vom Ausland			
3126	Investitions- und Tilgungszuschüsse zwischen Unternehmungen und Betrieben der Gebietskörperschaft und der Gebietskörperschaft			
313	Einzahlungen aus Finanzerträgen	0,00	0,00	0,00
3131	Einzahlungen aus Zinserträgen			
3132	Einzahlungen aus Zinsen aus derivativen Finanzinstrumenten mit und ohne Grundgeschäft			
3133	Einzahlungen aus Gewinnentnahmen von marktbestimmten Betrieben			
3134	Sonstige Einzahlungen aus Finanzerträgen			
3135	Einzahlungen aus Dividenden/Gewinnausschüttungen			
31	Summe Einzahlungen operative Gebarung	43 122,46	43 200,00	-77,54
321	Auszahlungen aus Personalaufwand	0,00	0,00	0,00
3211	Auszahlungen für Personalaufwand (Bezüge, Nebengebühren, und Mehrleistungsvergütungen)			
3212	Auszahlungen für gesetzliche und freiwillige Sozialaufwendungen			
3213	Auszahlungen aus sonstigem Personalaufwand			
322	Auszahlungen aus Sachaufwand	2 477,63	3 500,00	-1 022,37
3221	Auszahlungen für Gebrauchs- und Verbrauchsgüter, Handelswaren	1 202,40	1 500,00	-297,60
3222	Auszahlungen für Verwaltungs- und Betriebsaufwand			
3223	Auszahlungen für Leasing- und Mietaufwand			
3224	Auszahlungen für Instandhaltung			
3225	Sonstige Auszahlungen aus Sachaufwand	1 275,23	2 000,00	-724,77
3226	Auszahlungen aus der Inanspruchnahme von Haftungen			
323	Auszahlungen aus Transfers	381 184,30	384 300,00	-3 115,70
3231	Transferzahlungen an Träger des öffentlichen Rechts	366 746,99	368 700,00	-1 953,01

Soziale Wohlfahrt und Wohnbauförderung (Gruppe 4)

MVAG	Mittelverwendungs- und aufbringungsgruppen (1. und 2. Ebene)	RA 2025	VA 2025	RA - VA
3232	Transferzahlungen an Beteiligungen			
3233	Transferzahlungen an Unternehmen (inkl. Finanzunternehmen)			
3234	Transferzahlungen an Haushalte und Organisationen ohne Erwerbscharakter	14 437,31	15 600,00	-1 162,69
3235	Transferzahlungen an das Ausland			
3236	Investitions- und Tilgungszuschüsse zwischen Unternehmungen und Betrieben der Gebietskörperschaft und der Gebietskörperschaft			
324	Auszahlungen aus Finanzaufwand	0,00	0,00	0,00
3241	Auszahlungen für Zinsen			
3242	Auszahlungen für Zinsen aus derivativen Finanzinstrumenten mit und ohne Grundgeschäft			
3243	Auszahlungen aus Gewinnentnahmen von marktbestimmten Betrieben			
3244	Sonstige Auszahlungen aus Finanzaufwendungen			
32	Summe Auszahlungen operative Gebarung	383 661,93	387 800,00	-4 138,07
SA1	Saldo (1) Geldfluss aus der operativen Gebarung (31 – 32)	-340 539,47	-344 600,00	4 060,53
331	Einzahlungen aus der Investitionstätigkeit	0,00	0,00	0,00
3311	Einzahlungen aus der Veräußerung von immateriellem Vermögen			
3312	Einzahlungen aus der Veräußerung von Grundstücken und Grundstückeinrichtungen			
3313	Einzahlungen aus der Veräußerung von Gebäuden und Bauten			
3314	Einzahlungen aus der Veräußerung von technischen Anlagen, Fahrzeugen und Maschinen			
3315	Einzahlungen aus der Veräußerung von Amts-, Betriebs- und Geschäftsausstattung			
3316	Einzahlungen aus der Veräußerung von Kulturgütern			
3317	Einzahlungen aus der Veräußerung von Beteiligungen			
3318	Einzahlungen aus der Veräußerung von kofinanzierten Schutzbauten			
332	Einzahlungen aus der Rückzahlung von Darlehen sowie gewährten Vorschüssen	0,00	0,00	0,00
3321	Einzahlungen aus Darlehen an Träger des öffentlichen Rechts			
3322	Einzahlungen aus Darlehen an Beteiligungen			
3323	Einzahlungen aus Darlehen an Unternehmen und Haushalte			
3325	Einzahlungen aus Vorschüssen und Anzahlungen			
333	Einzahlungen aus Kapitaltransfers	0,00	0,00	0,00
3331	Kapitaltransferzahlungen von Trägern des öffentlichen Rechts			
3332	Kapitaltransferzahlungen von Beteiligungen			
3333	Kapitaltransferzahlungen von Unternehmen			
3334	Kapitaltransferzahlungen von Haushalten und Organisationen ohne Erwerbscharakter			
3335	Kapitaltransferzahlungen vom Ausland			

Soziale Wohlfahrt und Wohnbauförderung (Gruppe 4)

MVAG	Mittelverwendungs- und aufbringungsgruppen (1. und 2. Ebene)	RA 2025	VA 2025	RA - VA
33	Summe Einzahlungen investive Gebarung	0,00	0,00	0,00
341	Auszahlungen aus der Investitionstätigkeit	0,00	0,00	0,00
3411	Auszahlungen für den Erwerb von immateriellem Vermögen			
3412	Auszahlungen für den Erwerb von Grundstücken und Grundstückseinrichtungen			
3413	Auszahlungen für den Erwerb von Gebäuden und Bauten			
3414	Auszahlungen für den Erwerb von technischen Anlagen, Fahrzeugen und Maschinen			
3415	Auszahlungen für den Erwerb von Amts-, Betriebs- und Geschäftsausstattung			
3416	Auszahlungen für den Erwerb von Kulturgütern			
3417	Auszahlungen für den Erwerb von Beteiligungen			
3418	Auszahlungen für den Erwerb von kofinanzierten Schutzbauten			
342	Auszahlungen aus der Gewährung von Darlehen sowie gewährten Vorschüssen	0,00	0,00	0,00
3421	Auszahlungen von Darlehen an Träger des öffentlichen Rechts			
3422	Auszahlungen von Darlehen an Beteiligungen			
3423	Auszahlungen von Darlehen an Unternehmen und Haushalte			
3425	Auszahlungen von Vorschüssen und Anzahlungen			
343	Auszahlungen aus Kapitaltransfers	0,00	0,00	0,00
3431	Kapitaltransferzahlungen an Träger des öffentlichen Rechts			
3432	Kapitaltransferzahlungen an Beteiligungen			
3433	Kapitaltransferzahlungen an Unternehmen (Finanzunternehmen)			
3434	Kapitaltransferzahlungen an Haushalte und Organisationen ohne Erwerbscharakter			
3435	Kapitaltransferzahlungen an das Ausland			
34	Summe Auszahlungen investive Gebarung	0,00	0,00	0,00
SA2	Saldo (2) Geldfluss aus der investiven Gebarung (33 – 34)	0,00	0,00	0,00
SA3	Saldo (3) Nettofinanzierungssaldo (Saldo 1 + Saldo 2)	-340 539,47	-344 600,00	4 060,53
351	Einzahlungen aus der Aufnahme von Finanzschulden	0,00	0,00	0,00
3511	Einzahlungen aus empfangenen Darlehen von öffentlichen Körperschaften und Rechtsträgern			
3512	Einzahlungen aus empfangenen Darlehen von Beteiligungen			
3513	Einzahlungen aus empfangenen Darlehen von Unternehmen und privaten Haushalten			
3514	Einzahlungen aus Finanzschulden (Finanzunternehmen)			
3515	Einzahlungen aus Aufnahmen von Leasingverbindlichkeiten			
353	Einzahlungen infolge eines Kapitaltausches bei derivativen Finanzinstrumenten mit Grundgeschäft	0,00	0,00	0,00
3530	Einzahlungen infolge eines Kapitaltausches bei derivativen Finanzinstrumenten mit Grundgeschäft			

Soziale Wohlfahrt und Wohnbauförderung (Gruppe 4)

MVAG	Mittelverwendungs- und aufbringungsgruppen (1. und 2. Ebene)	RA 2025	VA 2025	RA - VA
355	Einzahlungen aus dem Abgang von Finanzinstrumenten	0,00	0,00	0,00
3550	Einzahlungen aus dem Abgang von Finanzinstrumenten			
35	Summe Einzahlungen aus der Finanzierungstätigkeit	0,00	0,00	0,00
361	Auszahlungen aus der Tilgung von Finanzschulden	0,00	0,00	0,00
3611	Auszahlungen aus empfangenen Darlehen von öffentlichen Körperschaften und Rechtsträgern			
3612	Auszahlungen aus empfangenen Darlehen von Beteiligungen			
3613	Auszahlungen aus empfangenen Darlehen von Unternehmen und privaten Haushalten			
3614	Auszahlungen aus Finanzschulden			
3615	Auszahlungen aus Rückzahlungen von Leasingverbindlichkeiten			
363	Auszahlungen infolge eines Kapitaltausches bei derivativen Finanzinstrumenten mit Grundgeschäft	0,00	0,00	0,00
3630	Auszahlungen infolge eines Kapitaltausches bei derivativen Finanzinstrumenten mit Grundgeschäft			
365	Auszahlungen für den Erwerb von Finanzinstrumenten	0,00	0,00	0,00
3650	Auszahlungen für den Erwerb von Finanzinstrumenten			
36	Summe Auszahlungen aus der Finanzierungstätigkeit	0,00	0,00	0,00
SA4	Saldo (4) Geldfluss aus der Finanzierungstätigkeit (35 – 36)	0,00	0,00	0,00
SA5	Saldo (5) Geldfluss aus der voranschlagswirksamen Gebarung (Saldo 3 + Saldo 4)	-340 539,47	-344 600,00	4 060,53

Gesundheit (Gruppe 5)

MVAG	Mittelverwendungs- und aufbringungsgruppen (1. und 2. Ebene)	RA 2025	VA 2025	RA - VA
311	Einzahlungen aus operativer Verwaltungstätigkeit	8 360,53	5 100,00	3 260,53
3111	Einzahlungen aus eigenen Abgaben			
3112	Einzahlungen aus Ertragsanteilen			
3113	Einzahlungen aus Gebühren			
3114	Einzahlungen aus Leistungen			
3115	Einzahlungen aus Besitz und wirtschaftlicher Tätigkeit			
3116	Einzahlungen aus Veräußerung von geringwertigen Wirtschaftsgütern (GWG) und sonstige Einzahlungen	8 360,53	5 100,00	3 260,53
312	Einzahlungen aus Transfers	5 690,83	1 100,00	4 590,83
3121	Transferzahlungen von Trägern des öffentlichen Rechts	5 690,83	1 100,00	4 590,83
3122	Transferzahlungen von Beteiligten			
3123	Transferzahlungen von Unternehmen (inkl. Finanzunternehmen)			
3124	Transferzahlungen von Haushalten und Organisationen ohne Erwerbscharakter			
3125	Transferzahlungen vom Ausland			
3126	Investitions- und Tilgungszuschüsse zwischen Unternehmungen und Betrieben der Gebietskörperschaft und der Gebietskörperschaft			
313	Einzahlungen aus Finanzerträgen	0,00	0,00	0,00
3131	Einzahlungen aus Zinserträgen			
3132	Einzahlungen aus Zinsen aus derivativen Finanzinstrumenten mit und ohne Grundgeschäft			
3133	Einzahlungen aus Gewinnentnahmen von marktbestimmten Betrieben			
3134	Sonstige Einzahlungen aus Finanzerträgen			
3135	Einzahlungen aus Dividenden/Gewinnausschüttungen			
31	Summe Einzahlungen operative Gebarung	14 051,36	6 200,00	7 851,36
321	Auszahlungen aus Personalaufwand	2 395,84	2 300,00	95,84
3211	Auszahlungen für Personalaufwand (Bezüge, Nebengebühren, und Mehrleistungsvergütungen)	2 395,84	2 300,00	95,84
3212	Auszahlungen für gesetzliche und freiwillige Sozialaufwendungen			
3213	Auszahlungen aus sonstigem Personalaufwand			
322	Auszahlungen aus Sachaufwand	4 644,27	11 800,00	-7 155,73
3221	Auszahlungen für Verbrauchs- und Verbrauchsgüter, Handelswaren			
3222	Auszahlungen für Verwaltungs- und Betriebsaufwand	1 546,47	2 200,00	-653,53
3223	Auszahlungen für Leasing- und Mietaufwand			
3224	Auszahlungen für Instandhaltung			
3225	Sonstige Auszahlungen aus Sachaufwand	3 097,80	9 600,00	-6 502,20
3226	Auszahlungen aus der Inanspruchnahme von Haftungen			
323	Auszahlungen aus Transfers	501 927,30	498 000,00	3 927,30
3231	Transferzahlungen an Träger des öffentlichen Rechts	500 059,30	496 000,00	4 059,30

Gesundheit (Gruppe 5)

MVAG	Mittelverwendungs- und aufbringungsgruppen (1. und 2. Ebene)	RA 2025	VA 2025	RA - VA
3232	Transferzahlungen an Beteiligungen			
3233	Transferzahlungen an Unternehmen (inkl. Finanzunternehmen)			
3234	Transferzahlungen an Haushalte und Organisationen ohne Erwerbscharakter	1 868,00	2 000,00	-132,00
3235	Transferzahlungen an das Ausland			
3236	Investitions- und Tilgungszuschüsse zwischen Unternehmungen und Betrieben der Gebietskörperschaft und der Gebietskörperschaft			
324	Auszahlungen aus Finanzaufwand	0,00	0,00	0,00
3241	Auszahlungen für Zinsen			
3242	Auszahlungen für Zinsen aus derivativen Finanzinstrumenten mit und ohne Grundgeschäft			
3243	Auszahlungen aus Gewinnentnahmen von marktbestimmten Betrieben			
3244	Sonstige Auszahlungen aus Finanzaufwendungen			
32	Summe Auszahlungen operative Gebarung	508 967,41	512 100,00	-3 132,59
SA1	Saldo (1) Geldfluss aus der operativen Gebarung (31 – 32)	-494 916,05	-505 900,00	10 983,95
331	Einzahlungen aus der Investitionstätigkeit	0,00	0,00	0,00
3311	Einzahlungen aus der Veräußerung von immateriellem Vermögen			
3312	Einzahlungen aus der Veräußerung von Grundstücken und Grundstückeinrichtungen			
3313	Einzahlungen aus der Veräußerung von Gebäuden und Bauten			
3314	Einzahlungen aus der Veräußerung von technischen Anlagen, Fahrzeugen und Maschinen			
3315	Einzahlungen aus der Veräußerung von Amts-, Betriebs- und Geschäftsausstattung			
3316	Einzahlungen aus der Veräußerung von Kulturgütern			
3317	Einzahlungen aus der Veräußerung von Beteiligungen			
3318	Einzahlungen aus der Veräußerung von kofinanzierten Schutzbauten			
332	Einzahlungen aus der Rückzahlung von Darlehen sowie gewährten Vorschüssen	0,00	0,00	0,00
3321	Einzahlungen aus Darlehen an Träger des öffentlichen Rechts			
3322	Einzahlungen aus Darlehen an Beteiligungen			
3323	Einzahlungen aus Darlehen an Unternehmen und Haushalte			
3325	Einzahlungen aus Vorschüssen und Anzahlungen			
333	Einzahlungen aus Kapitaltransfers	0,00	0,00	0,00
3331	Kapitaltransferzahlungen von Trägern des öffentlichen Rechts			
3332	Kapitaltransferzahlungen von Beteiligungen			
3333	Kapitaltransferzahlungen von Unternehmen			
3334	Kapitaltransferzahlungen von Haushalten und Organisationen ohne Erwerbscharakter			
3335	Kapitaltransferzahlungen vom Ausland			

Gesundheit (Gruppe 5)

MVAG	Mittelverwendungs- und aufbringungsgruppen (1. und 2. Ebene)	RA 2025	VA 2025	RA - VA
33	Summe Einzahlungen investive Gebarung	0,00	0,00	0,00
341	Auszahlungen aus der Investitionstätigkeit	13 436,76	0,00	13 436,76
3411	Auszahlungen für den Erwerb von immateriellem Vermögen			
3412	Auszahlungen für den Erwerb von Grundstücken und Grundstückseinrichtungen	13 436,76		13 436,76
3413	Auszahlungen für den Erwerb von Gebäuden und Bauten			
3414	Auszahlungen für den Erwerb von technischen Anlagen, Fahrzeugen und Maschinen			
3415	Auszahlungen für den Erwerb von Amts-, Betriebs- und Geschäftsausstattung			
3416	Auszahlungen für den Erwerb von Kulturgütern			
3417	Auszahlungen für den Erwerb von Beteiligungen			
3418	Auszahlungen für den Erwerb von kofinanzierten Schutzbauten			
342	Auszahlungen aus der Gewährung von Darlehen sowie gewährten Vorschüssen	0,00	0,00	0,00
3421	Auszahlungen von Darlehen an Träger des öffentlichen Rechts			
3422	Auszahlungen von Darlehen an Beteiligungen			
3423	Auszahlungen von Darlehen an Unternehmen und Haushalte			
3425	Auszahlungen von Vorschüssen und Anzahlungen			
343	Auszahlungen aus Kapitaltransfers	0,00	0,00	0,00
3431	Kapitaltransferzahlungen an Träger des öffentlichen Rechts			
3432	Kapitaltransferzahlungen an Beteiligungen			
3433	Kapitaltransferzahlungen an Unternehmen (Finanzunternehmen)			
3434	Kapitaltransferzahlungen an Haushalte und Organisationen ohne Erwerbscharakter			
3435	Kapitaltransferzahlungen an das Ausland			
34	Summe Auszahlungen investive Gebarung	13 436,76	0,00	13 436,76
SA2	Saldo (2) Geldfluss aus der investiven Gebarung (33 – 34)	-13 436,76	0,00	-13 436,76
SA3	Saldo (3) Nettofinanzierungssaldo (Saldo 1 + Saldo 2)	-508 352,81	-505 900,00	-2 452,81
351	Einzahlungen aus der Aufnahme von Finanzschulden	0,00	0,00	0,00
3511	Einzahlungen aus empfangenen Darlehen von öffentlichen Körperschaften und Rechtsträgern			
3512	Einzahlungen aus empfangenen Darlehen von Beteiligungen			
3513	Einzahlungen aus empfangenen Darlehen von Unternehmen und privaten Haushalten			
3514	Einzahlungen aus Finanzschulden (Finanzunternehmen)			
3515	Einzahlungen aus Aufnahmen von Leasingverbindlichkeiten			
353	Einzahlungen infolge eines Kapitaltausches bei derivativen Finanzinstrumenten mit Grundgeschäft	0,00	0,00	0,00
3530	Einzahlungen infolge eines Kapitaltausches bei derivativen Finanzinstrumenten mit Grundgeschäft			

Gesundheit (Gruppe 5)

MVAG	Mittelverwendungs- und aufbringungsgruppen (1. und 2. Ebene)	RA 2025	VA 2025	RA - VA
355	Einzahlungen aus dem Abgang von Finanzinstrumenten	0,00	0,00	0,00
3550	Einzahlungen aus dem Abgang von Finanzinstrumenten			
35	Summe Einzahlungen aus der Finanzierungstätigkeit	0,00	0,00	0,00
361	Auszahlungen aus der Tilgung von Finanzschulden	0,00	0,00	0,00
3611	Auszahlungen aus empfangenen Darlehen von öffentlichen Körperschaften und Rechtsträgern			
3612	Auszahlungen aus empfangenen Darlehen von Beteiligungen			
3613	Auszahlungen aus empfangenen Darlehen von Unternehmen und privaten Haushalten			
3614	Auszahlungen aus Finanzschulden			
3615	Auszahlungen aus Rückzahlungen von Leasingverbindlichkeiten			
363	Auszahlungen infolge eines Kapitaltausches bei derivativen Finanzinstrumenten mit Grundgeschäft	0,00	0,00	0,00
3630	Auszahlungen infolge eines Kapitaltausches bei derivativen Finanzinstrumenten mit Grundgeschäft			
365	Auszahlungen für den Erwerb von Finanzinstrumenten	0,00	0,00	0,00
3650	Auszahlungen für den Erwerb von Finanzinstrumenten			
36	Summe Auszahlungen aus der Finanzierungstätigkeit	0,00	0,00	0,00
SA4	Saldo (4) Geldfluss aus der Finanzierungstätigkeit (35 – 36)	0,00	0,00	0,00
SA5	Saldo (5) Geldfluss aus der voranschlagswirksamen Gebarung (Saldo 3 + Saldo 4)	-508 352,81	-505 900,00	-2 452,81

Straßen- und Wasserbau, Verkehr (Gruppe 6)

MVAG	Mittelverwendungs- und aufbringungsgruppen (1. und 2. Ebene)	RA 2025	VA 2025	RA - VA
311	Einzahlungen aus operativer Verwaltungstätigkeit	0,00	0,00	0,00
3111	Einzahlungen aus eigenen Abgaben			
3112	Einzahlungen aus Ertragsanteilen			
3113	Einzahlungen aus Gebühren			
3114	Einzahlungen aus Leistungen			
3115	Einzahlungen aus Besitz und wirtschaftlicher Tätigkeit			
3116	Einzahlungen aus Veräußerung von geringwertigen Wirtschaftsgütern (GWG) und sonstige Einzahlungen			
312	Einzahlungen aus Transfers	53 055,80	52 900,00	155,80
3121	Transferzahlungen von Trägern des öffentlichen Rechts	50 855,80	50 900,00	-44,20
3122	Transferzahlungen von Beteiligten			
3123	Transferzahlungen von Unternehmen (inkl. Finanzunternehmen)			
3124	Transferzahlungen von Haushalten und Organisationen ohne Erwerbscharakter	2 200,00	2 000,00	200,00
3125	Transferzahlungen vom Ausland			
3126	Investitions- und Tilgungszuschüsse zwischen Unternehmungen und Betrieben der Gebietskörperschaft und der Gebietskörperschaft			
313	Einzahlungen aus Finanzerträgen	0,00	0,00	0,00
3131	Einzahlungen aus Zinserträgen			
3132	Einzahlungen aus Zinsen aus derivativen Finanzinstrumenten mit und ohne Grundgeschäft			
3133	Einzahlungen aus Gewinnentnahmen von marktbestimmten Betrieben			
3134	Sonstige Einzahlungen aus Finanzerträgen			
3135	Einzahlungen aus Dividenden/Gewinnausschüttungen			
31	Summe Einzahlungen operative Gebarung	53 055,80	52 900,00	155,80
321	Auszahlungen aus Personalaufwand	0,00	0,00	0,00
3211	Auszahlungen für Personalaufwand (Bezüge, Nebengebühren, und Mehrleistungsvergütungen)			
3212	Auszahlungen für gesetzliche und freiwillige Sozialaufwendungen			
3213	Auszahlungen aus sonstigem Personalaufwand			
322	Auszahlungen aus Sachaufwand	41 664,37	48 900,00	-7 235,63
3221	Auszahlungen für Gebrauchs- und Verbrauchsgüter, Handelswaren	1 042,94	1 100,00	-57,06
3222	Auszahlungen für Verwaltungs- und Betriebsaufwand		500,00	-500,00
3223	Auszahlungen für Leasing- und Mietaufwand	250,69	300,00	-49,31
3224	Auszahlungen für Instandhaltung	38 820,74	45 000,00	-6 179,26
3225	Sonstige Auszahlungen aus Sachaufwand	1 550,00	2 000,00	-450,00
3226	Auszahlungen aus der Inanspruchnahme von Haftungen			
323	Auszahlungen aus Transfers	11 538,15	11 600,00	-61,85
3231	Transferzahlungen an Träger des öffentlichen Rechts	11 538,15	11 600,00	-61,85

Straßen- und Wasserbau, Verkehr (Gruppe 6)

MVAG	Mittelverwendungs- und aufbringungsgruppen (1. und 2. Ebene)	RA 2025	VA 2025	RA - VA
3232	Transferzahlungen an Beteiligungen			
3233	Transferzahlungen an Unternehmen (inkl. Finanzunternehmen)			
3234	Transferzahlungen an Haushalte und Organisationen ohne Erwerbscharakter			
3235	Transferzahlungen an das Ausland			
3236	Investitions- und Tilgungszuschüsse zwischen Unternehmungen und Betrieben der Gebietskörperschaft und der Gebietskörperschaft			
324	Auszahlungen aus Finanzaufwand	0,00	0,00	0,00
3241	Auszahlungen für Zinsen			
3242	Auszahlungen für Zinsen aus derivativen Finanzinstrumenten mit und ohne Grundgeschäft			
3243	Auszahlungen aus Gewinnentnahmen von marktbestimmten Betrieben			
3244	Sonstige Auszahlungen aus Finanzaufwendungen			
32	Summe Auszahlungen operative Gebarung	53 202,52	60 500,00	-7 297,48
SA1	Saldo (1) Geldfluss aus der operativen Gebarung (31 – 32)	-146,72	-7 600,00	7 453,28
331	Einzahlungen aus der Investitionstätigkeit	0,00	0,00	0,00
3311	Einzahlungen aus der Veräußerung von immateriellem Vermögen			
3312	Einzahlungen aus der Veräußerung von Grundstücken und Grundstückeinrichtungen			
3313	Einzahlungen aus der Veräußerung von Gebäuden und Bauten			
3314	Einzahlungen aus der Veräußerung von technischen Anlagen, Fahrzeugen und Maschinen			
3315	Einzahlungen aus der Veräußerung von Amts-, Betriebs- und Geschäftsausstattung			
3316	Einzahlungen aus der Veräußerung von Kulturgütern			
3317	Einzahlungen aus der Veräußerung von Beteiligungen			
3318	Einzahlungen aus der Veräußerung von kofinanzierten Schutzbauten			
332	Einzahlungen aus der Rückzahlung von Darlehen sowie gewährten Vorschüssen	0,00	0,00	0,00
3321	Einzahlungen aus Darlehen an Träger des öffentlichen Rechts			
3322	Einzahlungen aus Darlehen an Beteiligungen			
3323	Einzahlungen aus Darlehen an Unternehmen und Haushalte			
3325	Einzahlungen aus Vorschüssen und Anzahlungen			
333	Einzahlungen aus Kapitaltransfers	0,00	0,00	0,00
3331	Kapitaltransferzahlungen von Trägern des öffentlichen Rechts			
3332	Kapitaltransferzahlungen von Beteiligungen			
3333	Kapitaltransferzahlungen von Unternehmen			
3334	Kapitaltransferzahlungen von Haushalten und Organisationen ohne Erwerbscharakter			
3335	Kapitaltransferzahlungen vom Ausland			

Straßen- und Wasserbau, Verkehr (Gruppe 6)

MVAG	Mittelverwendungs- und aufbringungsgruppen (1. und 2. Ebene)	RA 2025	VA 2025	RA - VA
33	Summe Einzahlungen investive Gebarung	0,00	0,00	0,00
341	Auszahlungen aus der Investitionstätigkeit	109 491,88	152 000,00	-42 508,12
3411	Auszahlungen für den Erwerb von immateriellem Vermögen			
3412	Auszahlungen für den Erwerb von Grundstücken und Grundstückseinrichtungen	109 491,88	152 000,00	-42 508,12
3413	Auszahlungen für den Erwerb von Gebäuden und Bauten			
3414	Auszahlungen für den Erwerb von technischen Anlagen, Fahrzeugen und Maschinen			
3415	Auszahlungen für den Erwerb von Amts-, Betriebs- und Geschäftsausstattung			
3416	Auszahlungen für den Erwerb von Kulturgütern			
3417	Auszahlungen für den Erwerb von Beteiligungen			
3418	Auszahlungen für den Erwerb von kofinanzierten Schutzbauten			
342	Auszahlungen aus der Gewährung von Darlehen sowie gewährten Vorschüssen	0,00	0,00	0,00
3421	Auszahlungen von Darlehen an Träger des öffentlichen Rechts			
3422	Auszahlungen von Darlehen an Beteiligungen			
3423	Auszahlungen von Darlehen an Unternehmen und Haushalte			
3425	Auszahlungen von Vorschüssen und Anzahlungen			
343	Auszahlungen aus Kapitaltransfers	0,00	0,00	0,00
3431	Kapitaltransferzahlungen an Träger des öffentlichen Rechts			
3432	Kapitaltransferzahlungen an Beteiligungen			
3433	Kapitaltransferzahlungen an Unternehmen (Finanzunternehmen)			
3434	Kapitaltransferzahlungen an Haushalte und Organisationen ohne Erwerbscharakter			
3435	Kapitaltransferzahlungen an das Ausland			
34	Summe Auszahlungen investive Gebarung	109 491,88	152 000,00	-42 508,12
SA2	Saldo (2) Geldfluss aus der investiven Gebarung (33 – 34)	-109 491,88	-152 000,00	42 508,12
SA3	Saldo (3) Nettofinanzierungssaldo (Saldo 1 + Saldo 2)	-109 638,60	-159 600,00	49 961,40
351	Einzahlungen aus der Aufnahme von Finanzschulden	0,00	0,00	0,00
3511	Einzahlungen aus empfangenen Darlehen von öffentlichen Körperschaften und Rechtsträgern			
3512	Einzahlungen aus empfangenen Darlehen von Beteiligungen			
3513	Einzahlungen aus empfangenen Darlehen von Unternehmen und privaten Haushalten			
3514	Einzahlungen aus Finanzschulden (Finanzunternehmen)			
3515	Einzahlungen aus Aufnahmen von Leasingverbindlichkeiten			
353	Einzahlungen infolge eines Kapitaltausches bei derivativen Finanzinstrumenten mit Grundgeschäft	0,00	0,00	0,00
3530	Einzahlungen infolge eines Kapitaltausches bei derivativen Finanzinstrumenten mit Grundgeschäft			

Straßen- und Wasserbau, Verkehr (Gruppe 6)

MVAG	Mittelverwendungs- und aufbringungsgruppen (1. und 2. Ebene)	RA 2025	VA 2025	RA - VA
355	Einzahlungen aus dem Abgang von Finanzinstrumenten	0,00	0,00	0,00
3550	Einzahlungen aus dem Abgang von Finanzinstrumenten			
35	Summe Einzahlungen aus der Finanzierungstätigkeit	0,00	0,00	0,00
361	Auszahlungen aus der Tilgung von Finanzschulden	0,00	0,00	0,00
3611	Auszahlungen aus empfangenen Darlehen von öffentlichen Körperschaften und Rechtsträgern			
3612	Auszahlungen aus empfangenen Darlehen von Beteiligungen			
3613	Auszahlungen aus empfangenen Darlehen von Unternehmen und privaten Haushalten			
3614	Auszahlungen aus Finanzschulden			
3615	Auszahlungen aus Rückzahlungen von Leasingverbindlichkeiten			
363	Auszahlungen infolge eines Kapitaltausches bei derivativen Finanzinstrumenten mit Grundgeschäft	0,00	0,00	0,00
3630	Auszahlungen infolge eines Kapitaltausches bei derivativen Finanzinstrumenten mit Grundgeschäft			
365	Auszahlungen für den Erwerb von Finanzinstrumenten	0,00	0,00	0,00
3650	Auszahlungen für den Erwerb von Finanzinstrumenten			
36	Summe Auszahlungen aus der Finanzierungstätigkeit	0,00	0,00	0,00
SA4	Saldo (4) Geldfluss aus der Finanzierungstätigkeit (35 – 36)	0,00	0,00	0,00
SA5	Saldo (5) Geldfluss aus der voranschlagswirksamen Gebarung (Saldo 3 + Saldo 4)	-109 638,60	-159 600,00	49 961,40

Wirtschaftsförderung (Gruppe 7)

MVAG	Mittelverwendungs- und aufbringungsgruppen (1. und 2. Ebene)	RA 2025	VA 2025	RA - VA
311	Einzahlungen aus operativer Verwaltungstätigkeit	0,00	100,00	-100,00
3111	Einzahlungen aus eigenen Abgaben			
3112	Einzahlungen aus Ertragsanteilen			
3113	Einzahlungen aus Gebühren			
3114	Einzahlungen aus Leistungen			
3115	Einzahlungen aus Besitz und wirtschaftlicher Tätigkeit			
3116	Einzahlungen aus Veräußerung von geringwertigen Wirtschaftsgütern (GWG) und sonstige Einzahlungen		100,00	-100,00
312	Einzahlungen aus Transfers	8 250,00	33 000,00	-24 750,00
3121	Transferzahlungen von Trägern des öffentlichen Rechts	8 250,00	33 000,00	-24 750,00
3122	Transferzahlungen von Beteiligten			
3123	Transferzahlungen von Unternehmen (inkl. Finanzunternehmen)			
3124	Transferzahlungen von Haushalten und Organisationen ohne Erwerbscharakter			
3125	Transferzahlungen vom Ausland			
3126	Investitions- und Tilgungszuschüsse zwischen Unternehmungen und Betrieben der Gebietskörperschaft und der Gebietskörperschaft			
313	Einzahlungen aus Finanzerträgen	0,00	0,00	0,00
3131	Einzahlungen aus Zinserträgen			
3132	Einzahlungen aus Zinsen aus derivativen Finanzinstrumenten mit und ohne Grundgeschäft			
3133	Einzahlungen aus Gewinnentnahmen von marktbestimmten Betrieben			
3134	Sonstige Einzahlungen aus Finanzerträgen			
3135	Einzahlungen aus Dividenden/Gewinnausschüttungen			
31	Summe Einzahlungen operative Gebarung	8 250,00	33 100,00	-24 850,00
321	Auszahlungen aus Personalaufwand	0,00	0,00	0,00
3211	Auszahlungen für Personalaufwand (Bezüge, Nebengebühren, und Mehrleistungsvergütungen)			
3212	Auszahlungen für gesetzliche und freiwillige Sozialaufwendungen			
3213	Auszahlungen aus sonstigem Personalaufwand			
322	Auszahlungen aus Sachaufwand	500,00	2 500,00	-2 000,00
3221	Auszahlungen für Gebrauchs- und Verbrauchsgüter, Handelswaren	500,00	1 000,00	-500,00
3222	Auszahlungen für Verwaltungs- und Betriebsaufwand			
3223	Auszahlungen für Leasing- und Mietaufwand			
3224	Auszahlungen für Instandhaltung			
3225	Sonstige Auszahlungen aus Sachaufwand		1 500,00	-1 500,00
3226	Auszahlungen aus der Inanspruchnahme von Haftungen			
323	Auszahlungen aus Transfers	1 166,24	2 000,00	-833,76
3231	Transferzahlungen an Träger des öffentlichen Rechts			

Wirtschaftsförderung (Gruppe 7)

MVAG	Mittelverwendungs- und aufbringungsgruppen (1. und 2. Ebene)	RA 2025	VA 2025	RA - VA
3232	Transferzahlungen an Beteiligungen			
3233	Transferzahlungen an Unternehmen (inkl. Finanzunternehmen)	1 166,24	2 000,00	-833,76
3234	Transferzahlungen an Haushalte und Organisationen ohne Erwerbscharakter			
3235	Transferzahlungen an das Ausland			
3236	Investitions- und Tilgungszuschüsse zwischen Unternehmungen und Betrieben der Gebietskörperschaft und der Gebietskörperschaft			
324	Auszahlungen aus Finanzaufwand	0,00	0,00	0,00
3241	Auszahlungen für Zinsen			
3242	Auszahlungen für Zinsen aus derivativen Finanzinstrumenten mit und ohne Grundgeschäft			
3243	Auszahlungen aus Gewinnentnahmen von marktbestimmten Betrieben			
3244	Sonstige Auszahlungen aus Finanzaufwendungen			
32	Summe Auszahlungen operative Gebarung	1 666,24	4 500,00	-2 833,76
SA1	Saldo (1) Geldfluss aus der operativen Gebarung (31 – 32)	6 583,76	28 600,00	-22 016,24
331	Einzahlungen aus der Investitionstätigkeit	0,00	0,00	0,00
3311	Einzahlungen aus der Veräußerung von immateriellem Vermögen			
3312	Einzahlungen aus der Veräußerung von Grundstücken und Grundstückeinrichtungen			
3313	Einzahlungen aus der Veräußerung von Gebäuden und Bauten			
3314	Einzahlungen aus der Veräußerung von technischen Anlagen, Fahrzeugen und Maschinen			
3315	Einzahlungen aus der Veräußerung von Amts-, Betriebs- und Geschäftsausstattung			
3316	Einzahlungen aus der Veräußerung von Kulturgütern			
3317	Einzahlungen aus der Veräußerung von Beteiligungen			
3318	Einzahlungen aus der Veräußerung von kofinanzierten Schutzbauten			
332	Einzahlungen aus der Rückzahlung von Darlehen sowie gewährten Vorschüssen	0,00	0,00	0,00
3321	Einzahlungen aus Darlehen an Träger des öffentlichen Rechts			
3322	Einzahlungen aus Darlehen an Beteiligungen			
3323	Einzahlungen aus Darlehen an Unternehmen und Haushalte			
3325	Einzahlungen aus Vorschüssen und Anzahlungen			
333	Einzahlungen aus Kapitaltransfers	38 387,92	49 400,00	-11 012,08
3331	Kapitaltransferzahlungen von Trägern des öffentlichen Rechts	25 298,85	36 300,00	-11 001,15
3332	Kapitaltransferzahlungen von Beteiligungen			
3333	Kapitaltransferzahlungen von Unternehmen			
3334	Kapitaltransferzahlungen von Haushalten und Organisationen ohne Erwerbscharakter	13 089,07	13 100,00	-10,93
3335	Kapitaltransferzahlungen vom Ausland			

Wirtschaftsförderung (Gruppe 7)

MVAG	Mittelverwendungs- und aufbringungsgruppen (1. und 2. Ebene)	RA 2025	VA 2025	RA - VA
33	Summe Einzahlungen investive Gebarung	38 387,92	49 400,00	-11 012,08
341	Auszahlungen aus der Investitionstätigkeit	122 902,22	120 000,00	2 902,22
3411	Auszahlungen für den Erwerb von immateriellem Vermögen			
3412	Auszahlungen für den Erwerb von Grundstücken und Grundstückseinrichtungen	122 902,22	120 000,00	2 902,22
3413	Auszahlungen für den Erwerb von Gebäuden und Bauten			
3414	Auszahlungen für den Erwerb von technischen Anlagen, Fahrzeugen und Maschinen			
3415	Auszahlungen für den Erwerb von Amts-, Betriebs- und Geschäftsausstattung			
3416	Auszahlungen für den Erwerb von Kulturgütern			
3417	Auszahlungen für den Erwerb von Beteiligungen			
3418	Auszahlungen für den Erwerb von kofinanzierten Schutzbauten			
342	Auszahlungen aus der Gewährung von Darlehen sowie gewährten Vorschüssen	0,00	0,00	0,00
3421	Auszahlungen von Darlehen an Träger des öffentlichen Rechts			
3422	Auszahlungen von Darlehen an Beteiligungen			
3423	Auszahlungen von Darlehen an Unternehmen und Haushalte			
3425	Auszahlungen von Vorschüssen und Anzahlungen			
343	Auszahlungen aus Kapitaltransfers	930,00	1 000,00	-70,00
3431	Kapitaltransferzahlungen an Träger des öffentlichen Rechts			
3432	Kapitaltransferzahlungen an Beteiligungen			
3433	Kapitaltransferzahlungen an Unternehmen (Finanzunternehmen)			
3434	Kapitaltransferzahlungen an Haushalte und Organisationen ohne Erwerbscharakter	930,00	1 000,00	-70,00
3435	Kapitaltransferzahlungen an das Ausland			
34	Summe Auszahlungen investive Gebarung	123 832,22	121 000,00	2 832,22
SA2	Saldo (2) Geldfluss aus der investiven Gebarung (33 – 34)	-85 444,30	-71 600,00	-13 844,30
SA3	Saldo (3) Nettofinanzierungssaldo (Saldo 1 + Saldo 2)	-78 860,54	-43 000,00	-35 860,54
351	Einzahlungen aus der Aufnahme von Finanzschulden	0,00	0,00	0,00
3511	Einzahlungen aus empfangenen Darlehen von öffentlichen Körperschaften und Rechtsträgern			
3512	Einzahlungen aus empfangenen Darlehen von Beteiligungen			
3513	Einzahlungen aus empfangenen Darlehen von Unternehmen und privaten Haushalten			
3514	Einzahlungen aus Finanzschulden (Finanzunternehmen)			
3515	Einzahlungen aus Aufnahmen von Leasingverbindlichkeiten			
353	Einzahlungen infolge eines Kapitaltausches bei derivativen Finanzinstrumenten mit Grundgeschäft	0,00	0,00	0,00
3530	Einzahlungen infolge eines Kapitaltausches bei derivativen Finanzinstrumenten mit Grundgeschäft			

Wirtschaftsförderung (Gruppe 7)

MVAG	Mittelverwendungs- und aufbringungsgruppen (1. und 2. Ebene)	RA 2025	VA 2025	RA - VA
355	Einzahlungen aus dem Abgang von Finanzinstrumenten	0,00	0,00	0,00
3550	Einzahlungen aus dem Abgang von Finanzinstrumenten			
35	Summe Einzahlungen aus der Finanzierungstätigkeit	0,00	0,00	0,00
361	Auszahlungen aus der Tilgung von Finanzschulden	0,00	0,00	0,00
3611	Auszahlungen aus empfangenen Darlehen von öffentlichen Körperschaften und Rechtsträgern			
3612	Auszahlungen aus empfangenen Darlehen von Beteiligungen			
3613	Auszahlungen aus empfangenen Darlehen von Unternehmen und privaten Haushalten			
3614	Auszahlungen aus Finanzschulden			
3615	Auszahlungen aus Rückzahlungen von Leasingverbindlichkeiten			
363	Auszahlungen infolge eines Kapitaltausches bei derivativen Finanzinstrumenten mit Grundgeschäft	0,00	0,00	0,00
3630	Auszahlungen infolge eines Kapitaltausches bei derivativen Finanzinstrumenten mit Grundgeschäft			
365	Auszahlungen für den Erwerb von Finanzinstrumenten	0,00	0,00	0,00
3650	Auszahlungen für den Erwerb von Finanzinstrumenten			
36	Summe Auszahlungen aus der Finanzierungstätigkeit	0,00	0,00	0,00
SA4	Saldo (4) Geldfluss aus der Finanzierungstätigkeit (35 – 36)	0,00	0,00	0,00
SA5	Saldo (5) Geldfluss aus der voranschlagswirksamen Gebarung (Saldo 3 + Saldo 4)	-78 860,54	-43 000,00	-35 860,54

Dienstleistungen (Gruppe 8)

MVAG	Mittelverwendungs- und aufbringungsgruppen (1. und 2. Ebene)	RA 2025	VA 2025	RA - VA
311	Einzahlungen aus operativer Verwaltungstätigkeit	914 295,46	849 500,00	64 795,46
3111	Einzahlungen aus eigenen Abgaben			
3112	Einzahlungen aus Ertragsanteilen			
3113	Einzahlungen aus Gebühren	631 799,20	608 900,00	22 899,20
3114	Einzahlungen aus Leistungen	101 663,74	68 600,00	33 063,74
3115	Einzahlungen aus Besitz und wirtschaftlicher Tätigkeit	22 410,90	21 900,00	510,90
3116	Einzahlungen aus Veräußerung von geringwertigen Wirtschaftsgütern (GWG) und sonstige Einzahlungen	158 421,62	150 100,00	8 321,62
312	Einzahlungen aus Transfers	65 042,76	77 100,00	-12 057,24
3121	Transferzahlungen von Trägern des öffentlichen Rechts	65 042,76	77 100,00	-12 057,24
3122	Transferzahlungen von Beteiligten			
3123	Transferzahlungen von Unternehmen (inkl. Finanzunternehmen)			
3124	Transferzahlungen von Haushalten und Organisationen ohne Erwerbscharakter			
3125	Transferzahlungen vom Ausland			
3126	Investitions- und Tilgungszuschüsse zwischen Unternehmungen und Betrieben der Gebietskörperschaft und der Gebietskörperschaft			
313	Einzahlungen aus Finanzerträgen	0,00	0,00	0,00
3131	Einzahlungen aus Zinserträgen			
3132	Einzahlungen aus Zinsen aus derivativen Finanzinstrumenten mit und ohne Grundgeschäft			
3133	Einzahlungen aus Gewinnentnahmen von marktbestimmten Betrieben			
3134	Sonstige Einzahlungen aus Finanzerträgen			
3135	Einzahlungen aus Dividenden/Gewinnausschüttungen			
31	Summe Einzahlungen operative Gebarung	979 338,22	926 600,00	52 738,22
321	Auszahlungen aus Personalaufwand	142 075,04	126 100,00	15 975,04
3211	Auszahlungen für Personalaufwand (Bezüge, Nebengebühren, und Mehrleistungsvergütungen)	111 683,26	102 600,00	9 083,26
3212	Auszahlungen für gesetzliche und freiwillige Sozialaufwendungen	30 391,78	23 500,00	6 891,78
3213	Auszahlungen aus sonstigem Personalaufwand			
322	Auszahlungen aus Sachaufwand	540 952,39	707 200,00	-166 247,61
3221	Auszahlungen für Gebrauchs- und Verbrauchsgüter, Handelswaren	112 641,79	129 800,00	-17 158,21
3222	Auszahlungen für Verwaltungs- und Betriebsaufwand	144 198,26	179 600,00	-35 401,74
3223	Auszahlungen für Leasing- und Mietaufwand	12 952,30	14 000,00	-1 047,70
3224	Auszahlungen für Instandhaltung	91 361,84	215 500,00	-124 138,16
3225	Sonstige Auszahlungen aus Sachaufwand	179 798,20	168 300,00	11 498,20
3226	Auszahlungen aus der Inanspruchnahme von Haftungen			
323	Auszahlungen aus Transfers	0,00	0,00	0,00
3231	Transferzahlungen an Träger des öffentlichen Rechts			

Dienstleistungen (Gruppe 8)

MVAG	Mittelverwendungs- und aufbringungsgruppen (1. und 2. Ebene)	RA 2025	VA 2025	RA - VA
3232	Transferzahlungen an Beteiligungen			
3233	Transferzahlungen an Unternehmen (inkl. Finanzunternehmen)			
3234	Transferzahlungen an Haushalte und Organisationen ohne Erwerbscharakter			
3235	Transferzahlungen an das Ausland			
3236	Investitions- und Tilgungszuschüsse zwischen Unternehmungen und Betrieben der Gebietskörperschaft und der Gebietskörperschaft			
324	Auszahlungen aus Finanzaufwand	206 926,12	288 900,00	-81 973,88
3241	Auszahlungen für Zinsen	206 612,02	288 400,00	-81 787,98
3242	Auszahlungen für Zinsen aus derivativen Finanzinstrumenten mit und ohne Grundgeschäft			
3243	Auszahlungen aus Gewinnentnahmen von marktbestimmten Betrieben			
3244	Sonstige Auszahlungen aus Finanzaufwendungen	314,10	500,00	-185,90
32	Summe Auszahlungen operative Gebarung	889 953,55	1 122 200,00	-232 246,45
SA1	Saldo (1) Geldfluss aus der operativen Gebarung (31 – 32)	89 384,67	-195 600,00	284 984,67
331	Einzahlungen aus der Investitionstätigkeit	28 572,30	25 000,00	3 572,30
3311	Einzahlungen aus der Veräußerung von immateriellem Vermögen			
3312	Einzahlungen aus der Veräußerung von Grundstücken und Grundstückeinrichtungen	28 572,30	25 000,00	3 572,30
3313	Einzahlungen aus der Veräußerung von Gebäuden und Bauten			
3314	Einzahlungen aus der Veräußerung von technischen Anlagen, Fahrzeugen und Maschinen			
3315	Einzahlungen aus der Veräußerung von Amts-, Betriebs- und Geschäftsausstattung			
3316	Einzahlungen aus der Veräußerung von Kulturgütern			
3317	Einzahlungen aus der Veräußerung von Beteiligungen			
3318	Einzahlungen aus der Veräußerung von kofinanzierten Schutzbauten			
332	Einzahlungen aus der Rückzahlung von Darlehen sowie gewährten Vorschüssen	0,00	0,00	0,00
3321	Einzahlungen aus Darlehen an Träger des öffentlichen Rechts			
3322	Einzahlungen aus Darlehen an Beteiligungen			
3323	Einzahlungen aus Darlehen an Unternehmen und Haushalte			
3325	Einzahlungen aus Vorschüssen und Anzahlungen			
333	Einzahlungen aus Kapitaltransfers	1 010 320,97	1 019 700,00	-9 379,03
3331	Kapitaltransferzahlungen von Trägern des öffentlichen Rechts	340 856,05	117 900,00	222 956,05
3332	Kapitaltransferzahlungen von Beteiligungen			
3333	Kapitaltransferzahlungen von Unternehmen			
3334	Kapitaltransferzahlungen von Haushalten und Organisationen ohne Erwerbscharakter	669 464,92	901 800,00	-232 335,08
3335	Kapitaltransferzahlungen vom Ausland			

Dienstleistungen (Gruppe 8)

MVAG	Mittelverwendungs- und aufbringungsgruppen (1. und 2. Ebene)	RA 2025	VA 2025	RA - VA
33	Summe Einzahlungen investive Gebarung	1 038 893,27	1 044 700,00	-5 806,73
341	Auszahlungen aus der Investitionstätigkeit	3 072 903,01	3 914 700,00	-841 796,99
3411	Auszahlungen für den Erwerb von immateriellem Vermögen			
3412	Auszahlungen für den Erwerb von Grundstücken und Grundstückseinrichtungen	3 063 417,23	3 894 700,00	-831 282,77
3413	Auszahlungen für den Erwerb von Gebäuden und Bauten			
3414	Auszahlungen für den Erwerb von technischen Anlagen, Fahrzeugen und Maschinen	5 906,35	11 000,00	-5 093,65
3415	Auszahlungen für den Erwerb von Amts-, Betriebs- und Geschäftsausstattung	3 579,43	9 000,00	-5 420,57
3416	Auszahlungen für den Erwerb von Kulturgütern			
3417	Auszahlungen für den Erwerb von Beteiligungen			
3418	Auszahlungen für den Erwerb von kofinanzierten Schutzbauten			
342	Auszahlungen aus der Gewährung von Darlehen sowie gewährten Vorschüssen	0,00	0,00	0,00
3421	Auszahlungen von Darlehen an Träger des öffentlichen Rechts			
3422	Auszahlungen von Darlehen an Beteiligungen			
3423	Auszahlungen von Darlehen an Unternehmen und Haushalte			
3425	Auszahlungen von Vorschüssen und Anzahlungen			
343	Auszahlungen aus Kapitaltransfers	0,00	0,00	0,00
3431	Kapitaltransferzahlungen an Träger des öffentlichen Rechts			
3432	Kapitaltransferzahlungen an Beteiligungen			
3433	Kapitaltransferzahlungen an Unternehmen (Finanzunternehmen)			
3434	Kapitaltransferzahlungen an Haushalte und Organisationen ohne Erwerbscharakter			
3435	Kapitaltransferzahlungen an das Ausland			
34	Summe Auszahlungen investive Gebarung	3 072 903,01	3 914 700,00	-841 796,99
SA2	Saldo (2) Geldfluss aus der investiven Gebarung (33 – 34)	-2 034 009,74	-2 870 000,00	835 990,26
SA3	Saldo (3) Nettofinanzierungssaldo (Saldo 1 + Saldo 2)	-1 944 625,07	-3 065 600,00	1 120 974,93
351	Einzahlungen aus der Aufnahme von Finanzschulden	2 267 600,00	2 267 600,00	0,00
3511	Einzahlungen aus empfangenen Darlehen von öffentlichen Körperschaften und Rechtsträgern			
3512	Einzahlungen aus empfangenen Darlehen von Beteiligungen			
3513	Einzahlungen aus empfangenen Darlehen von Unternehmen und privaten Haushalten			
3514	Einzahlungen aus Finanzschulden (Finanzunternehmen)	2 267 600,00	2 267 600,00	
3515	Einzahlungen aus Aufnahmen von Leasingverbindlichkeiten			
353	Einzahlungen infolge eines Kapitaltausches bei derivativen Finanzinstrumenten mit Grundgeschäft	0,00	0,00	0,00
3530	Einzahlungen infolge eines Kapitaltausches bei derivativen Finanzinstrumenten mit Grundgeschäft			

Dienstleistungen (Gruppe 8)

MVAG	Mittelverwendungs- und aufbringungsgruppen (1. und 2. Ebene)	RA 2025	VA 2025	RA - VA
355	Einzahlungen aus dem Abgang von Finanzinstrumenten	0,00	0,00	0,00
3550	Einzahlungen aus dem Abgang von Finanzinstrumenten			
35	Summe Einzahlungen aus der Finanzierungstätigkeit	2 267 600,00	2 267 600,00	0,00
361	Auszahlungen aus der Tilgung von Finanzschulden	515 839,65	702 800,00	-186 960,35
3611	Auszahlungen aus empfangenen Darlehen von öffentlichen Körperschaften und Rechtsträgern	31 101,92	31 000,00	101,92
3612	Auszahlungen aus empfangenen Darlehen von Beteiligungen			
3613	Auszahlungen aus empfangenen Darlehen von Unternehmen und privaten Haushalten			
3614	Auszahlungen aus Finanzschulden	484 737,73	671 800,00	-187 062,27
3615	Auszahlungen aus Rückzahlungen von Leasingverbindlichkeiten			
363	Auszahlungen infolge eines Kapitaltausches bei derivativen Finanzinstrumenten mit Grundgeschäft	0,00	0,00	0,00
3630	Auszahlungen infolge eines Kapitaltausches bei derivativen Finanzinstrumenten mit Grundgeschäft			
365	Auszahlungen für den Erwerb von Finanzinstrumenten	0,00	0,00	0,00
3650	Auszahlungen für den Erwerb von Finanzinstrumenten			
36	Summe Auszahlungen aus der Finanzierungstätigkeit	515 839,65	702 800,00	-186 960,35
SA4	Saldo (4) Geldfluss aus der Finanzierungstätigkeit (35 – 36)	1 751 760,35	1 564 800,00	186 960,35
SA5	Saldo (5) Geldfluss aus der voranschlagswirksamen Gebarung (Saldo 3 + Saldo 4)	-192 864,72	-1 500 800,00	1 307 935,28

Finanzwirtschaft (Gruppe 9)

MVAG	Mittelverwendungs- und aufbringungsgruppen (1. und 2. Ebene)	RA 2025	VA 2025	RA - VA
311	Einzahlungen aus operativer Verwaltungstätigkeit	2 157 763,64	2 066 200,00	91 563,64
3111	Einzahlungen aus eigenen Abgaben	589 017,82	513 100,00	75 917,82
3112	Einzahlungen aus Ertragsanteilen	1 568 745,82	1 553 000,00	15 745,82
3113	Einzahlungen aus Gebühren			
3114	Einzahlungen aus Leistungen			
3115	Einzahlungen aus Besitz und wirtschaftlicher Tätigkeit			
3116	Einzahlungen aus Veräußerung von geringwertigen Wirtschaftsgütern (GWG) und sonstige Einzahlungen		100,00	-100,00
312	Einzahlungen aus Transfers	248 743,61	245 800,00	2 943,61
3121	Transferzahlungen von Trägern des öffentlichen Rechts	248 743,61	245 800,00	2 943,61
3122	Transferzahlungen von Beteiligten			
3123	Transferzahlungen von Unternehmen (inkl. Finanzunternehmen)			
3124	Transferzahlungen von Haushalten und Organisationen ohne Erwerbscharakter			
3125	Transferzahlungen vom Ausland			
3126	Investitions- und Tilgungszuschüsse zwischen Unternehmungen und Betrieben der Gebietskörperschaft und der Gebietskörperschaft			
313	Einzahlungen aus Finanzerträgen	19 974,70	12 000,00	7 974,70
3131	Einzahlungen aus Zinserträgen	19 974,70	12 000,00	7 974,70
3132	Einzahlungen aus Zinsen aus derivativen Finanzinstrumenten mit und ohne Grundgeschäft			
3133	Einzahlungen aus Gewinnentnahmen von marktbestimmten Betrieben			
3134	Sonstige Einzahlungen aus Finanzerträgen			
3135	Einzahlungen aus Dividenden/Gewinnausschüttungen			
31	Summe Einzahlungen operative Gebarung	2 426 481,95	2 324 000,00	102 481,95
321	Auszahlungen aus Personalaufwand	0,00	0,00	0,00
3211	Auszahlungen für Personalaufwand (Bezüge, Nebengebühren, und Mehrleistungsvergütungen)			
3212	Auszahlungen für gesetzliche und freiwillige Sozialaufwendungen			
3213	Auszahlungen aus sonstigem Personalaufwand			
322	Auszahlungen aus Sachaufwand	25 461,33	18 500,00	6 961,33
3221	Auszahlungen für Gebrauchs- und Verbrauchsgüter, Handelswaren			
3222	Auszahlungen für Verwaltungs- und Betriebsaufwand			
3223	Auszahlungen für Leasing- und Mietaufwand			
3224	Auszahlungen für Instandhaltung	20 467,64	15 000,00	5 467,64
3225	Sonstige Auszahlungen aus Sachaufwand	4 993,69	3 500,00	1 493,69
3226	Auszahlungen aus der Inanspruchnahme von Haftungen			
323	Auszahlungen aus Transfers	0,00	0,00	0,00
3231	Transferzahlungen an Träger des öffentlichen Rechts			

Finanzwirtschaft (Gruppe 9)

MVAG	Mittelverwendungs- und aufbringungsgruppen (1. und 2. Ebene)	RA 2025	VA 2025	RA - VA
3232	Transferzahlungen an Beteiligungen			
3233	Transferzahlungen an Unternehmen (inkl. Finanzunternehmen)			
3234	Transferzahlungen an Haushalte und Organisationen ohne Erwerbscharakter			
3235	Transferzahlungen an das Ausland			
3236	Investitions- und Tilgungszuschüsse zwischen Unternehmungen und Betrieben der Gebietskörperschaft und der Gebietskörperschaft			
324	Auszahlungen aus Finanzaufwand	796,48	1 400,00	-603,52
3241	Auszahlungen für Zinsen		700,00	-700,00
3242	Auszahlungen für Zinsen aus derivativen Finanzinstrumenten mit und ohne Grundgeschäft			
3243	Auszahlungen aus Gewinnentnahmen von marktbestimmten Betrieben			
3244	Sonstige Auszahlungen aus Finanzaufwendungen	796,48	700,00	96,48
32	Summe Auszahlungen operative Gebarung	26 257,81	19 900,00	6 357,81
SA1	Saldo (1) Geldfluss aus der operativen Gebarung (31 – 32)	2 400 224,14	2 304 100,00	96 124,14
331	Einzahlungen aus der Investitionstätigkeit	0,00	0,00	0,00
3311	Einzahlungen aus der Veräußerung von immateriellem Vermögen			
3312	Einzahlungen aus der Veräußerung von Grundstücken und Grundstückeinrichtungen			
3313	Einzahlungen aus der Veräußerung von Gebäuden und Bauten			
3314	Einzahlungen aus der Veräußerung von technischen Anlagen, Fahrzeugen und Maschinen			
3315	Einzahlungen aus der Veräußerung von Amts-, Betriebs- und Geschäftsausstattung			
3316	Einzahlungen aus der Veräußerung von Kulturgütern			
3317	Einzahlungen aus der Veräußerung von Beteiligungen			
3318	Einzahlungen aus der Veräußerung von kofinanzierten Schutzbauten			
332	Einzahlungen aus der Rückzahlung von Darlehen sowie gewährten Vorschüssen	0,00	0,00	0,00
3321	Einzahlungen aus Darlehen an Träger des öffentlichen Rechts			
3322	Einzahlungen aus Darlehen an Beteiligungen			
3323	Einzahlungen aus Darlehen an Unternehmen und Haushalte			
3325	Einzahlungen aus Vorschüssen und Anzahlungen			
333	Einzahlungen aus Kapitaltransfers	0,00	0,00	0,00
3331	Kapitaltransferzahlungen von Trägern des öffentlichen Rechts			
3332	Kapitaltransferzahlungen von Beteiligungen			
3333	Kapitaltransferzahlungen von Unternehmen			
3334	Kapitaltransferzahlungen von Haushalten und Organisationen ohne Erwerbscharakter			
3335	Kapitaltransferzahlungen vom Ausland			

Finanzwirtschaft (Gruppe 9)

MVAG	Mittelverwendungs- und aufbringungsgruppen (1. und 2. Ebene)	RA 2025	VA 2025	RA - VA
33	Summe Einzahlungen investive Gebarung	0,00	0,00	0,00
341	Auszahlungen aus der Investitionstätigkeit	0,00	0,00	0,00
3411	Auszahlungen für den Erwerb von immateriellem Vermögen			
3412	Auszahlungen für den Erwerb von Grundstücken und Grundstückseinrichtungen			
3413	Auszahlungen für den Erwerb von Gebäuden und Bauten			
3414	Auszahlungen für den Erwerb von technischen Anlagen, Fahrzeugen und Maschinen			
3415	Auszahlungen für den Erwerb von Amts-, Betriebs- und Geschäftsausstattung			
3416	Auszahlungen für den Erwerb von Kulturgütern			
3417	Auszahlungen für den Erwerb von Beteiligungen			
3418	Auszahlungen für den Erwerb von kofinanzierten Schutzbauten			
342	Auszahlungen aus der Gewährung von Darlehen sowie gewährten Vorschüssen	0,00	0,00	0,00
3421	Auszahlungen von Darlehen an Träger des öffentlichen Rechts			
3422	Auszahlungen von Darlehen an Beteiligungen			
3423	Auszahlungen von Darlehen an Unternehmen und Haushalte			
3425	Auszahlungen von Vorschüssen und Anzahlungen			
343	Auszahlungen aus Kapitaltransfers	0,00	0,00	0,00
3431	Kapitaltransferzahlungen an Träger des öffentlichen Rechts			
3432	Kapitaltransferzahlungen an Beteiligungen			
3433	Kapitaltransferzahlungen an Unternehmen (Finanzunternehmen)			
3434	Kapitaltransferzahlungen an Haushalte und Organisationen ohne Erwerbscharakter			
3435	Kapitaltransferzahlungen an das Ausland			
34	Summe Auszahlungen investive Gebarung	0,00	0,00	0,00
SA2	Saldo (2) Geldfluss aus der investiven Gebarung (33 – 34)	0,00	0,00	0,00
SA3	Saldo (3) Nettofinanzierungssaldo (Saldo 1 + Saldo 2)	2 400 224,14	2 304 100,00	96 124,14
351	Einzahlungen aus der Aufnahme von Finanzschulden	0,00	0,00	0,00
3511	Einzahlungen aus empfangenen Darlehen von öffentlichen Körperschaften und Rechtsträgern			
3512	Einzahlungen aus empfangenen Darlehen von Beteiligungen			
3513	Einzahlungen aus empfangenen Darlehen von Unternehmen und privaten Haushalten			
3514	Einzahlungen aus Finanzschulden (Finanzunternehmen)			
3515	Einzahlungen aus Aufnahmen von Leasingverbindlichkeiten			
353	Einzahlungen infolge eines Kapitaltausches bei derivativen Finanzinstrumenten mit Grundgeschäft	0,00	0,00	0,00
3530	Einzahlungen infolge eines Kapitaltausches bei derivativen Finanzinstrumenten mit Grundgeschäft			

Finanzwirtschaft (Gruppe 9)

MVAG	Mittelverwendungs- und aufbringungsgruppen (1. und 2. Ebene)	RA 2025	VA 2025	RA - VA
355	Einzahlungen aus dem Abgang von Finanzinstrumenten	0,00	0,00	0,00
3550	Einzahlungen aus dem Abgang von Finanzinstrumenten			
35	Summe Einzahlungen aus der Finanzierungstätigkeit	0,00	0,00	0,00
361	Auszahlungen aus der Tilgung von Finanzschulden	0,00	0,00	0,00
3611	Auszahlungen aus empfangenen Darlehen von öffentlichen Körperschaften und Rechtsträgern			
3612	Auszahlungen aus empfangenen Darlehen von Beteiligungen			
3613	Auszahlungen aus empfangenen Darlehen von Unternehmen und privaten Haushalten			
3614	Auszahlungen aus Finanzschulden			
3615	Auszahlungen aus Rückzahlungen von Leasingverbindlichkeiten			
363	Auszahlungen infolge eines Kapitaltausches bei derivativen Finanzinstrumenten mit Grundgeschäft	0,00	0,00	0,00
3630	Auszahlungen infolge eines Kapitaltausches bei derivativen Finanzinstrumenten mit Grundgeschäft			
365	Auszahlungen für den Erwerb von Finanzinstrumenten	0,00	0,00	0,00
3650	Auszahlungen für den Erwerb von Finanzinstrumenten			
36	Summe Auszahlungen aus der Finanzierungstätigkeit	0,00	0,00	0,00
SA4	Saldo (4) Geldfluss aus der Finanzierungstätigkeit (35 – 36)	0,00	0,00	0,00
SA5	Saldo (5) Geldfluss aus der voranschlagswirksamen Gebarung (Saldo 3 + Saldo 4)	2 400 224,14	2 304 100,00	96 124,14

Vermögenshaushalt (Anlage 1c)

AKTIVA		Code	Endbestand 31.12.2024	Endbestand 31.12.2025	Veränderung
A	Langfristiges Vermögen	10	24 962 472,87	27 027 087,34	2 064 614,47
A.I	Immaterielle Vermögenswerte	101	43 239,01	63 728,27	20 489,26
A.I.1	Immaterielle Vermögenswerte	1010	43 239,01	63 728,27	20 489,26
A.II	Sachanlagen	102	23 520 099,24	25 675 374,46	2 155 275,22
A.II.1	Grundstücke, Grundstückseinrichtungen und Infrastruktur	1021	9 014 908,10	8 953 172,91	-61 735,19
A.II.2	Gebäude und Bauten	1022	3 712 200,74	4 078 656,06	366 455,32
A.II.3	Wasser- und Abwasserbauten und -anlagen	1023	10 085 283,82	11 991 203,56	1 905 919,74
A.II.4	Sonderanlagen	1024	233 878,07	236 637,08	2 759,01
A.II.5	Technische Anlagen, Fahrzeuge und Maschinen	1025	413 959,54	356 283,92	-57 675,62
A.II.6	Amts-, Betriebs- und Geschäftsausstattung	1026	59 868,97	59 420,93	-448,04
A.II.7	Kulturgüter	1027	0,00	0,00	0,00
A.II.8	Geleistete Anzahlungen für Anlagen und Anlagen in Bau	1028	0,00	0,00	0,00
A.II.9	Kofinanzierte Schutzbauten	1029	0,00	0,00	0,00
A.III	Aktive Finanzinstrumente/Langfristiges Finanzvermögen	103	0,00	0,00	0,00
A.III.1	Bis zur Endfälligkeit gehaltene Finanzinstrumente	1031	0,00	0,00	0,00
A.III.2	Zur Veräußerung verfügbare Finanzinstrumente	1032	0,00	0,00	0,00
A.III.3	Partizipations- und Hybridkapital	1033	0,00	0,00	0,00
A.III.4	Derivative Finanzinstrumente ohne Grundgeschäft	1034	0,00	0,00	0,00
A.IV	Beteiligungen	104	0,00	0,00	0,00
A.IV.1	Beteiligungen an verbundenen Unternehmen	1041	0,00	0,00	0,00
A.IV.2	Beteiligungen an assoziierten Unternehmen	1042	0,00	0,00	0,00
A.IV.3	Sonstige Beteiligungen	1043	0,00	0,00	0,00
A.IV.4	Verwaltete Einrichtungen, die der Kontrolle unterliegen	1044	0,00	0,00	0,00
A.V	Langfristige Forderungen	106	1 399 134,62	1 287 984,61	-111 150,01
A.V.1	Langfristige Forderungen aus Lieferungen und Leistungen	1061	0,00	0,00	0,00
A.V.2	Langfristige Forderungen aus gewährten Darlehen	1062	0,00	0,00	0,00
A.V.3	Sonstige langfristige Forderungen	1063	1 399 134,62	1 287 984,61	-111 150,01

AKTIVA		Code	Endbestand 31.12.2024	Endbestand 31.12.2025	Veränderung
B	Kurzfristiges Vermögen	11	2 471 732,91	1 809 158,56	-662 574,35
B.I	Kurzfristige Forderungen	113	574 564,85	243 989,60	-330 575,25
B.I.1	Kurzfristige Forderungen aus Lieferungen und Leistungen	1131	203 586,49	13 411,99	-190 174,50
B.I.2	Kurzfristige Forderungen aus Abgaben	1132	68 718,65	45 993,13	-22 725,52
B.I.3	Sonstige kurzfristige Forderungen	1133	0,00	0,00	0,00
B.I.4	Sonstige kurzfristige Forderungen (nicht voranschlagswirksame Gebarung)	1134	302 259,71	184 584,48	-117 675,23
B.II	Vorräte	114	0,00	0,00	0,00
B.II.1	Vorräte	1141	0,00	0,00	0,00
B.II.2	Gegebene Anzahlungen auf Vorräte	1142	0,00	0,00	0,00
B.III	Liquide Mittel	115	1 897 168,06	1 565 168,96	-331 999,10
B.III.1	Kassa, Bankguthaben, Schecks	1151	1 312 286,83	1 324 852,85	12 566,02
B.III.2	Zahlungsmittelreserven	1152	584 881,23	240 316,11	-344 565,12
B.IV	Aktive Finanzinstrumente/Kurzfristiges Finanzvermögen	116	0,00	0,00	0,00
B.IV.1	Aktive Finanzinstrumente/Kurzfristiges Finanzvermögen	1160	0,00	0,00	0,00
B.V	Aktive Rechnungsabgrenzung	117	0,00	0,00	0,00
B.V.1	Aktive Rechnungsabgrenzung	1170	0,00	0,00	0,00
Summe Aktiva (10 + 11)			27 434 205,78	28 836 245,90	1 402 040,12

PASSIVA		Code	Endbestand 31.12.2024	Endbestand 31.12.2025	Veränderung
C	Nettovermögen (Ausgleichsposten)	12	12 975 731,77	12 639 661,25	-336 070,52
C.I	Saldo der Eröffnungsbilanz	121	6 544 455,26	6 544 455,26	0,00
C.I.1	Saldo der Eröffnungsbilanz	1210	6 544 455,26	6 544 455,26	0,00
C.II	Kumuliertes Nettoergebnis	122	422 108,98	573 706,36	151 597,38
C.II.1	Kumuliertes Nettoergebnis	1220	422 108,98	573 706,36	151 597,38
C.III	Haushaltsrücklagen	123	6 009 167,53	5 521 499,63	-487 667,90
C.III.1	Haushaltsrücklagen	1230	6 009 167,53	5 521 499,63	-487 667,90
C.IV	Neubewertungsrücklagen	124	0,00	0,00	0,00
C.IV.1	Neubewertungsrücklagen	1240	0,00	0,00	0,00
C.V	Fremdwährungsumrechnungsrücklagen	125	0,00	0,00	0,00
C.V.1	Fremdwährungsumrechnungsrücklagen	1250	0,00	0,00	0,00
D	Sonderposten Investitionszuschüsse (Kapitaltransfers)	13	5 666 534,08	6 409 299,42	742 765,34
D.I	Investitionszuschüsse	131	5 666 534,08	6 409 299,42	742 765,34
D.I.1	Investitionszuschüsse von Trägern öffentlichen Rechts	1311	4 303 862,50	4 594 649,67	290 787,17
D.I.2	Investitionszuschüsse von Beteiligungen	1312	0,00	0,00	0,00
D.I.3	Investitionszuschüsse von Übrigen	1313	1 362 671,58	1 814 649,75	451 978,17
E	Langfristige Fremdmittel	14	7 711 758,16	9 383 198,32	1 671 440,16
E.I	Langfristige Finanzschulden, netto	141	7 551 838,94	9 218 099,95	1 666 261,01
E.I.1	Langfristige Finanzschulden	1411	7 551 838,94	9 218 099,95	1 666 261,01
E.I.2	Langfristige Forderungen aus derivativen Finanzinstrumenten mit Grundgeschäft	1412	0,00	0,00	0,00
E.I.3	Langfristige Verbindlichkeiten aus derivativen Finanzinstrumenten mit Grundgeschäft	1413	0,00	0,00	0,00
E.II	Langfristige Verbindlichkeiten	142	0,00	0,00	0,00
E.II.1	Langfristige Verbindlichkeiten aus Lieferungen und Leistungen	1421	0,00	0,00	0,00
E.II.2	Leasingverbindlichkeiten	1422	0,00	0,00	0,00
E.II.3	Sonstige langfristige Verbindlichkeiten	1423	0,00	0,00	0,00

PASSIVA		Code	Endbestand 31.12.2024	Endbestand 31.12.2025	Veränderung
E.III	Langfristige Rückstellungen	143	159 919,22	165 098,37	5 179,15
E.III.1	Rückstellungen für Abfertigungen	1431	91 485,65	97 783,25	6 297,60
E.III.2	Rückstellungen für Jubiläumszuwendungen	1432	68 433,57	67 315,12	-1 118,45
E.III.3	Rückstellungen für Haftungen	1433	0,00	0,00	0,00
E.III.4	Rückstellungen für Sanierungen von Altlasten	1434	0,00	0,00	0,00
E.III.5	Rückstellungen für Pensionen	1435	0,00	0,00	0,00
E.III.6	Sonstige langfristige Rückstellungen	1436	0,00	0,00	0,00
F	Kurzfristige Fremdmittel	15	1 080 181,77	404 086,91	-676 094,86
F.I	Kurzfristige Finanzschulden, netto	151	0,00	0,00	0,00
F.I.1	Kurzfristige Finanzschulden	1511	0,00	0,00	0,00
F.I.2	Kurzfristige Forderungen aus derivativen Finanzinstrumenten mit Grundgeschäft	1512	0,00	0,00	0,00
F.I.3	Kurzfristige Verbindlichkeiten aus derivativen Finanzinstrumenten mit Grundgeschäft	1513	0,00	0,00	0,00
F.II	Kurzfristige Verbindlichkeiten	152	1 080 181,77	404 086,91	-676 094,86
F.II.1	Kurzfristige Verbindlichkeiten aus Lieferungen und Leistungen	1521	1 006 055,21	420 576,64	-585 478,57
F.II.2	Kurzfristige Verbindlichkeiten aus Abgaben	1522	0,00	-136 748,95	-136 748,95
F.II.3	Sonstige kurzfristige Verbindlichkeiten	1523	0,00	0,00	0,00
F.II.4	Sonstige kurzfristige Verbindlichkeiten (nicht voranschlagswirksame Gebarung)	1524	74 126,56	120 259,22	46 132,66
F.III	Kurzfristige Rückstellungen	153	0,00	0,00	0,00
F.III.1	Rückstellungen für Prozesskosten	1531	0,00	0,00	0,00
F.III.2	Rückstellungen für ausstehende Rechnungen	1532	0,00	0,00	0,00
F.III.3	Rückstellungen für nicht konsumierte Urlaube	1533	0,00	0,00	0,00
F.III.4	Sonstige kurzfristige Rückstellungen	1534	0,00	0,00	0,00
F.IV	Passive Rechnungsabgrenzung	154	0,00	0,00	0,00
F.IV.1	Passive Rechnungsabgrenzung	1540	0,00	0,00	0,00
Summe Passiva (12 + 13 + 14 + 15)			27 434 205,78	28 836 245,90	1 402 040,12

Nettovermögensveränderungsrechnung (Anlage 1d)

Nettovermögensveränderungsrechnung	Saldo der Eröffnungsbilanz	Kumuliertes Nettoergebnis	Haushalts-rücklagen	Neubewertungs-rücklagen	Fremdwährungs-umrechnungs-rücklagen	Summe Nettovermögen
Nettovermögen zum 31.12.2024	6 544 455,26	422 108,98	6 009 167,53	0,00	0,00	12 975 731,77
1. Änderungen der Ansatz- und Bewertungsmethoden	0,00	0,00	XXXXXXXXXXXXXX	0,00	0,00	0,00
2. Nacherfassung von Vermögenswerten	0,00	0,00	0,00	0,00	0,00	0,00
3. Änderung der erstmaligen Eröffnungsbilanz (gem. § 38 Abs. 8)	0,00	0,00	0,00	0,00	0,00	0,00
Angepasstes Nettovermögen zum 31.12.2024	6 544 455,26	422 108,98	6 009 167,53	0,00	0,00	12 975 731,77
4. Veränderung aus der Bewertung von zur Veräußerung verfügbarer Finanzinstrumente	XXXXXXXXXXXXXX	XXXXXXXXXXXXXX	XXXXXXXXXXXXXX	0,00	XXXXXXXXXXXXXX	0,00
5. Veränderung aus der Bewertung von Beteiligungen	XXXXXXXXXXXXXX	XXXXXXXXXXXXXX	XXXXXXXXXXXXXX	0,00	XXXXXXXXXXXXXX	0,00
6. Veränderung aus der Umrechnung von Vermögen und Fremdmittel in fremder Währung	XXXXXXXXXXXXXX	XXXXXXXXXXXXXX	XXXXXXXXXXXXXX	XXXXXXXXXXXXXX	0,00	0,00
7. Veränderung aus Kapitalverminderungen und -erhöhungen	XXXXXXXXXXXXXX	0,00	0,00	0,00	0,00	0,00
Summe Nettoveränderung, die nicht in die Ergebnisrechnung eingegangen ist						
8. Nettoergebnis des Finanzjahres (SA0)	XXXXXXXXXXXXXX	-336 070,52	XXXXXXXXXXXXXX	XXXXXXXXXXXXXX	XXXXXXXXXXXXXX	-336 070,52
9. Haushaltsrücklagen (SA01)	XXXXXXXXXXXXXX	487 667,90	-487 667,90	XXXXXXXXXXXXXX	XXXXXXXXXXXXXX	0,00
Nettovermögen zum 31.12.2025	6 544 455,26	573 706,36	5 521 499,63	0,00	0,00	12 639 661,25

Ergebnis- und Finanzierungsrechnung Detailnachweis

	MVAG	MVAG	VCQU	Ergebnisrechnung			Finanzierungsrechnung			
				EH	FH		RA 2025	VA 2025	RA - VA	RA 2025
0 Vertretungskörper und allgemeine Verwaltung										
00	Gewählte Gemeindeorgane									
000	Gewählte Gemeindeorgane									
000000	Gewählte Gemeindeorgane									
Operative Gebarung										
SU 21 / 31	Summe Erträge / Einzahlungen operative Gebarung			0,00	0,00	0,00	0,00	0,00	0,00	0,00
1/000000-670000	Versicherungen	2222	3222	24	555,75	600,00	-44,25	555,75	600,00	-44,25
1/000000-721000	Bezüge der Organe	2225	3225	22	193 893,19	160 000,00	33 893,19	193 893,19	160 000,00	33 893,19
1/000000-723000	Amtspauschalien u. Repräsentationen	2225	3225	24	587,90	1 000,00	-412,10	587,90	1 000,00	-412,10
1/000000-728100	Sonstige Leistungen	2225	3225	24	250,00	300,00	-50,00	250,00	300,00	-50,00
1/000000-752000	Bürgermeisterpensionen	2231	3231	26	20 071,58	26 600,00	-6 528,42	20 071,58	26 600,00	-6 528,42
1/000000-757000	Schulung d. Gemeindefunktionäre	2234	3234	27	6 176,71	5 500,00	676,71	6 176,71	5 500,00	676,71
1/000000-760100	Valida Pensionsvorsorge Bürgerm.	2234	3234	21	4 242,99	4 400,00	-157,01	4 242,99	4 400,00	-157,01
SU 22 / 32	Summe Aufwendungen / Auszahlungen operative Gebarung				225 778,12	198 400,00	27 378,12	225 778,12	198 400,00	27 378,12
SA 0 / SA 1	(0) Nettoergebnis (21 - 22) / (1) Geldfluss operative Gebarung (31 - 32)				-225 778,12	-198 400,00	-27 378,12	-225 778,12	-198 400,00	-27 378,12
SU 23	Summe Haushaltsrücklagen				0,00	0,00	0,00	0,00	0,00	0,00
SA00	Nettoergebnis nach Zuw./Entn. Haushaltsrücklagen (Saldo 0 +/- SU23)				-225 778,12	-198 400,00	-27 378,12			
Investive Gebarung										
SU 33	Summe Einzahlungen investive Gebarung							0,00	0,00	0,00
SU 34	Summe Auszahlungen investive Gebarung							0,00	0,00	0,00
SA2	Saldo (2) Geldfluss aus der Investiven Gebarung (33 - 34)							0,00	0,00	0,00
SA3	Saldo (3) Nettofinanzierungssaldo (Saldo 1 + Saldo 2)							-225 778,12	-198 400,00	-27 378,12
Finanzierungstätigkeit										
SU 35	Summe Einzahlungen aus der Finanzierungstätigkeit							0,00	0,00	0,00
SU 36	Summe Auszahlungen aus der Finanzierungstätigkeit							0,00	0,00	0,00
SA4	Saldo (4) Geldfluss aus der Finanzierungstätigkeit (35 - 36)							0,00	0,00	0,00
SA5	Saldo (5) Geldfluss aus der voranschlagswirksamen Gebarung (Saldo 3 + Saldo 4)							-225 778,12	-198 400,00	-27 378,12
01	Hauptverwaltung									
010	Zentralamt									
010000	Zentralamt									
Operative Gebarung										
2/010000+810000	Erträge aus Leistungen (Stromeinlieferung)	2114	3114		289,83	200,00	89,83	289,83	200,00	89,83
2/010000+816000	Verwaltungskostenersätze	2114	3114	13	39 316,64	47 500,00	-8 183,36	39 316,64	47 500,00	-8 183,36

		MVAG			Ergebnisrechnung			Finanzierungsrechnung		
		EH	FH	VCQU	RA 2025	VA 2025	RA - VA	RA 2025	VA 2025	RA - VA
2/010000+817000	Erträge aus der Auflösung von sonstigen Rückstellungen	2117			8 077,30	8 000,00	77,30			
2/010000+828000	Rückersätze von Ausgaben	2116	3116	18	2 756,12	1 500,00	1 256,12	2 756,12	1 500,00	1 256,12
2/010000+829000	Sonstige Einnahmen	2116	3116	18	22 462,65	17 900,00	4 562,65	22 462,65	17 900,00	4 562,65
SU 21 / 31	Summe Erträge / Einzahlungen operative Gebarung				72 902,54	75 100,00	-2 197,46	64 825,24	67 100,00	-2 274,76
1/010000-400000	Geringwertige Wirtschaftsgüter	2221	3221	23	685,80	2 000,00	-1 314,20	685,80	2 000,00	-1 314,20
1/010000-451000	Beheizung	2221	3221	23	5 626,14	5 000,00	626,14	5 626,14	5 000,00	626,14
1/010000-454000	Reinigung	2221	3221	23	1 424,68	1 200,00	224,68	1 424,68	1 200,00	224,68
1/010000-456000	Büromaterial	2221	3221	23	2 630,39	3 000,00	-369,61	2 372,15	3 000,00	-627,85
1/010000-457000	Gesetzblätter, Zeitschriften	2221	3221	23	237,26	200,00	37,26	237,26	200,00	37,26
1/010000-459000	Sonstige Verbrauchsgüter	2221	3221	23		500,00	-500,00		500,00	-500,00
1/010000-510000	Geldbezüge der Vertragsbediensteten	2211	3211	20	188 190,66	190 000,00	-1 809,34	188 190,66	190 000,00	-1 809,34
1/010000-511000	Bezüge VB in handw. Verwendung	2211	3211	20	17 574,48	17 900,00	-325,52	17 574,48	17 900,00	-325,52
1/010000-565000	Mehrleistungsentschädigungen	2211	3211	20		900,00	-900,00		900,00	-900,00
1/010000-566000	Zuwendungen aus Anlass von Dienstjubiläen	2212	3212	20	8 273,38	8 000,00	273,38	8 273,38	8 000,00	273,38
1/010000-580000	Dienstgeberbeiträge zum Ausgleichsfonds für Familienbeihilfen	2212	3212	20	7 874,89	7 200,00	674,89	7 874,89	7 200,00	674,89
1/010000-582000	DGB zum Ausgleichsfonds VB	2212	3212	20	43 786,44	42 900,00	886,44	43 786,44	42 900,00	886,44
1/010000-591000	Dotierung von Rückstellungen für Abfertigungen	2214			5 174,32	5 100,00	74,32			
1/010000-592000	Dotierung von Rückstellungen für Jubiläumszuwendungen	2214			2 350,29	2 400,00	-49,71			
1/010000-600000	Strom	2222	3222	24	2 146,94	3 000,00	-853,06	2 146,94	3 000,00	-853,06
1/010000-614000	Instandhaltung der Gebäude	2224	3224	24	12 236,23	11 200,00	1 036,23	12 236,23	11 200,00	1 036,23
1/010000-616000	Instandhaltung der Maschinen	2224	3224	24	3 455,55	2 700,00	755,55	3 455,55	2 700,00	755,55
1/010000-618000	Instandhaltung der Büroeinrichtung	2224	3224	24		1 500,00	-1 500,00		1 500,00	-1 500,00
1/010000-630000	Portogebühren	2222	3222	24	6 415,45	5 500,00	915,45	6 175,50	5 500,00	675,50
1/010000-631000	Telekommunikationsdienste	2222	3222	24	1 909,02	2 500,00	-590,98	1 909,02	2 500,00	-590,98
1/010000-640000	Rechtskosten	2222	3222	24	2 740,04	5 000,00	-2 259,96	2 740,04	5 000,00	-2 259,96
1/010000-640100	Beratungskosten	2222	3222	24	8 163,51	6 000,00	2 163,51	8 163,51	6 000,00	2 163,51
1/010000-670000	Versicherungen	2222	3222	24	7 753,46	9 000,00	-1 246,54	7 753,46	9 000,00	-1 246,54
1/010000-680000	Planmäßige Abschreibung	2226			21 706,88	24 000,00	-2 293,12			
1/010000-700000	Wartungsverträge	2223	3223	24	4 455,30	6 700,00	-2 244,70	4 455,30	6 700,00	-2 244,70
1/010000-710000	Öffentl. Abgaben	2225	3225	24	3 742,02	5 000,00	-1 257,98	3 742,02	5 000,00	-1 257,98
1/010000-724000	Reisegebühren	2225	3225	24	257,50	500,00	-242,50	257,50	500,00	-242,50
1/010000-728000	Sonstige Leistungen	2225	3225	24	4 740,06	4 000,00	740,06	4 740,06	4 000,00	740,06
1/010000-728100	Rundfunkgebühren	2225	3225	24	183,60	100,00	83,60	183,60	100,00	83,60
1/010000-729000	Sonstige Ausgaben	2225	3225	24	6 059,19	2 500,00	3 559,19	5 721,47	2 500,00	3 221,47
SU 22 / 32	Summe Aufwendungen / Auszahlungen operative Gebarung				369 793,48	375 500,00	-5 706,52	339 726,08	344 000,00	-4 273,92

	MVAG	MVAG	VCQU	Ergebnisrechnung			Finanzierungsrechnung			
				EH	FH		RA 2025	VA 2025	RA - VA	
SA 0 / SA 1		(0) Nettoergebnis (21 - 22) / (1) Geldfluss operative Gebarung (31 - 32)			-296 890,94	-300 400,00	3 509,06	-274 900,84	-276 900,00	1 999,16
SU 23		Summe Haushaltsrücklagen			0,00	0,00	0,00	0,00	0,00	0,00
SA00		Nettoergebnis nach Zuw./Entn. Haushaltsrücklagen (Saldo 0 +/- SU23)			-296 890,94	-300 400,00	3 509,06			
Investive Gebarung										
SU 33		Summe Einzahlungen investive Gebarung						0,00	0,00	0,00
1/010000-042000		Amtsausstattung	3415	2 41					3 000,00	-3 000,00
1/010000-070000		Aktivierungsfähige Rechte (Software)	3411	2 42				4 553,96	5 000,00	-446,04
SU 34		Summe Auszahlungen investive Gebarung						4 553,96	8 000,00	-3 446,04
SA2		Saldo (2) Geldfluss aus der Investiven Gebarung (33 - 34)						-4 553,96	-8 000,00	3 446,04
SA3		Saldo (3) Nettofinanzierungssaldo (Saldo 1 + Saldo 2)						-279 454,80	-284 900,00	5 445,20
Finanzierungstätigkeit										
SU 35		Summe Einzahlungen aus der Finanzierungstätigkeit						0,00	0,00	0,00
SU 36		Summe Auszahlungen aus der Finanzierungstätigkeit						0,00	0,00	0,00
SA4		Saldo (4) Geldfluss aus der Finanzierungstätigkeit (35 - 36)						0,00	0,00	0,00
SA5		Saldo (5) Geldfluss aus der voranschlagswirksamen Gebarung (Saldo 3 + Saldo 4)						-279 454,80	-284 900,00	5 445,20
015		Pressestelle, Amtsblatt und Öffentlichkeitsarbeit								
015000		Pressestelle, Amtsblatt und Öffentlichkeitsarbeit								
Operative Gebarung										
2/015000+810000		Inserate	2114	3114 13	5 741,70	5 400,00	341,70	5 741,70	5 400,00	341,70
2/015000+829000		Ersatz Gemeindebrief	2116	3116 18	84,00	200,00	-116,00	84,00	200,00	-116,00
SU 21 / 31		Summe Erträge / Einzahlungen operative Gebarung			5 825,70	5 600,00	225,70	5 825,70	5 600,00	225,70
1/015000-413000		Amtsblätter	2221	3221 23	40,00	200,00	-160,00	40,00	200,00	-160,00
1/015000-457000		Druck Gemeindebrief	2221	3221 23	3 612,00	3 300,00	312,00	3 612,00	3 300,00	312,00
1/015000-728000		Entgelte für sonstige Leistungen	2225	3225 24	314,35	400,00	-85,65	314,35	400,00	-85,65
SU 22 / 32		Summe Aufwendungen / Auszahlungen operative Gebarung			3 966,35	3 900,00	66,35	3 966,35	3 900,00	66,35
SA 0 / SA 1		(0) Nettoergebnis (21 - 22) / (1) Geldfluss operative Gebarung (31 - 34)			1 859,35	1 700,00	159,35	1 859,35	1 700,00	159,35
SU 23		Summe Haushaltsrücklagen			0,00	0,00	0,00	0,00	0,00	0,00
SA00		Nettoergebnis nach Zuw./Entn. Haushaltsrücklagen (Saldo 0 +/- SU23)			1 859,35	1 700,00	159,35			
Investive Gebarung										
SU 33		Summe Einzahlungen investive Gebarung						0,00	0,00	0,00
SU 34		Summe Auszahlungen investive Gebarung						0,00	0,00	0,00
SA2		Saldo (2) Geldfluss aus der Investiven Gebarung (33 - 34)						0,00	0,00	0,00
SA3		Saldo (3) Nettofinanzierungssaldo (Saldo 1 + Saldo 2)						1 859,35	1 700,00	159,35
Finanzierungstätigkeit										
SU 35		Summe Einzahlungen aus der Finanzierungstätigkeit						0,00	0,00	0,00
SU 36		Summe Auszahlungen aus der Finanzierungstätigkeit						0,00	0,00	0,00
SA4		Saldo (4) Geldfluss aus der Finanzierungstätigkeit (35 - 36)						0,00	0,00	0,00

		MVAG MVAG VCQU			Ergebnisrechnung			Finanzierungsrechnung		
		EH	FH		RA 2025	VA 2025	RA - VA	RA 2025	VA 2025	RA - VA
SA5	Saldo (5) Geldfluss aus der voranschlagswirksamen Gebarung (Saldo 3 + Saldo 4)							1 859,35	1 700,00	159,35
019	Repräsentation									
019000	Repräsentationen									
Operative Gebarung										
SU 21 / 31	Summe Erträge / Einzahlungen operative Gebarung				0,00	0,00	0,00	0,00	0,00	0,00
1/019000-723000	Repräsentationsauslagen	2225	3225	24	10 234,41	9 000,00	1 234,41	8 590,41	9 000,00	-409,59
SU 22 / 32	Summe Aufwendungen / Auszahlungen operative Gebarung				10 234,41	9 000,00	1 234,41	8 590,41	9 000,00	-409,59
SA 0 / SA 1	(0) Nettoergebnis (21 - 22) / (1) Geldfluss operative Gebarung (31 - 32)				-10 234,41	-9 000,00	-1 234,41	-8 590,41	-9 000,00	409,59
SU 23	Summe Haushaltsrücklagen				0,00	0,00	0,00	0,00	0,00	0,00
SA00	Nettoergebnis nach Zuw./Entn. Haushaltsrücklagen (Saldo 0 +/- SU23)				-10 234,41	-9 000,00	-1 234,41			
Investive Gebarung										
SU 33	Summe Einzahlungen investive Gebarung							0,00	0,00	0,00
SU 34	Summe Auszahlungen investive Gebarung							0,00	0,00	0,00
SA2	Saldo (2) Geldfluss aus der Investiven Gebarung (33 - 34)							0,00	0,00	0,00
SA3	Saldo (3) Nettofinanzierungssaldo (Saldo 1 + Saldo 2)							-8 590,41	-9 000,00	409,59
Finanzierungstätigkeit										
SU 35	Summe Einzahlungen aus der Finanzierungstätigkeit							0,00	0,00	0,00
SU 36	Summe Auszahlungen aus der Finanzierungstätigkeit							0,00	0,00	0,00
SA4	Saldo (4) Geldfluss aus der Finanzierungstätigkeit (35 - 36)							0,00	0,00	0,00
SA5	Saldo (5) Geldfluss aus der voranschlagswirksamen Gebarung (Saldo 3 + Saldo 4)							-8 590,41	-9 000,00	409,59
02	Hauptverwaltung									
021	Statistisches Amt									
021000	Statistisches Amt									
Operative Gebarung										
2/021000+816000	Ersatz für stat. Erhebungen	2114	3114	13	63,70	100,00	-36,30	63,70	100,00	-36,30
SU 21 / 31	Summe Erträge / Einzahlungen operative Gebarung				63,70	100,00	-36,30	63,70	100,00	-36,30
SU 22 / 32	Summe Aufwendungen / Auszahlungen operative Gebarung				0,00	0,00	0,00	0,00	0,00	0,00
SA 0 / SA 1	(0) Nettoergebnis (21 - 22) / (1) Geldfluss operative Gebarung (31 - 32)				63,70	100,00	-36,30	63,70	100,00	-36,30
SU 23	Summe Haushaltsrücklagen				0,00	0,00	0,00	0,00	0,00	0,00
SA00	Nettoergebnis nach Zuw./Entn. Haushaltsrücklagen (Saldo 0 +/- SU23)				63,70	100,00	-36,30			
Investive Gebarung										
SU 33	Summe Einzahlungen investive Gebarung							0,00	0,00	0,00
SU 34	Summe Auszahlungen investive Gebarung							0,00	0,00	0,00
SA2	Saldo (2) Geldfluss aus der Investiven Gebarung (33 - 34)							0,00	0,00	0,00
SA3	Saldo (3) Nettofinanzierungssaldo (Saldo 1 + Saldo 2)							63,70	100,00	-36,30

		MVAG	MVAG	VCQU	Ergebnisrechnung			Finanzierungsrechnung		
		EH	FH		RA 2025	VA 2025	RA - VA	RA 2025	VA 2025	RA - VA
Finanzierungstätigkeit										
SU 35	Summe Einzahlungen aus der Finanzierungstätigkeit							0,00	0,00	0,00
SU 36	Summe Auszahlungen aus der Finanzierungstätigkeit							0,00	0,00	0,00
SA4	Saldo (4) Geldfluss aus der Finanzierungstätigkeit (35 – 36)							0,00	0,00	0,00
SA5	Saldo (5) Geldfluss aus der voranschlagswirksamen Gebarung (Saldo 3 + Saldo 4)							63,70	100,00	-36,30
022 Standesamt										
022000	Standesamt									
Operative Gebarung										
SU 21 / 31	Summe Erträge / Einzahlungen operative Gebarung				0,00	0,00	0,00	0,00	0,00	0,00
1/022000-752000	Beitrag an Standesamtsverband	2231	3231	26	15 308,55	16 000,00	-691,45	15 308,55	16 000,00	-691,45
SU 22 / 32	Summe Aufwendungen / Auszahlungen operative Gebarung				15 308,55	16 000,00	-691,45	15 308,55	16 000,00	-691,45
SA 0 / SA 1	(0) Nettoergebnis (21 - 22) / (1) Geldfluss operative Gebarung (31 – 32)				-15 308,55	-16 000,00	691,45	-15 308,55	-16 000,00	691,45
SU 23	Summe Haushaltsrücklagen				0,00	0,00	0,00	0,00	0,00	0,00
SA00	Nettoergebnis nach Zuw./Entn. Haushaltsrücklagen (Saldo 0 +/- SU23)				-15 308,55	-16 000,00	691,45			
Investive Gebarung										
SU 33	Summe Einzahlungen investive Gebarung							0,00	0,00	0,00
SU 34	Summe Auszahlungen investive Gebarung							0,00	0,00	0,00
SA2	Saldo (2) Geldfluss aus der Investiven Gebarung (33 – 34)							0,00	0,00	0,00
SA3	Saldo (3) Nettofinanzierungssaldo (Saldo 1 + Saldo 2)							-15 308,55	-16 000,00	691,45
Finanzierungstätigkeit										
SU 35	Summe Einzahlungen aus der Finanzierungstätigkeit							0,00	0,00	0,00
SU 36	Summe Auszahlungen aus der Finanzierungstätigkeit							0,00	0,00	0,00
SA4	Saldo (4) Geldfluss aus der Finanzierungstätigkeit (35 – 36)							0,00	0,00	0,00
SA5	Saldo (5) Geldfluss aus der voranschlagswirksamen Gebarung (Saldo 3 + Saldo 4)							-15 308,55	-16 000,00	691,45
024 Wahlamt										
024000	Wahlamt									
Operative Gebarung										
2/024000+816000	Kostenbeiträge für Wahlen	2114	3114	13	2 384,85	2 000,00	384,85	2 384,85	2 000,00	384,85
SU 21 / 31	Summe Erträge / Einzahlungen operative Gebarung				2 384,85	2 000,00	384,85	2 384,85	2 000,00	384,85
1/024000-728000	Kosten der Wahlen	2225	3225	24	1 855,40	2 000,00	-144,60	1 855,40	2 000,00	-144,60
SU 22 / 32	Summe Aufwendungen / Auszahlungen operative Gebarung				1 855,40	2 000,00	-144,60	1 855,40	2 000,00	-144,60
SA 0 / SA 1	(0) Nettoergebnis (21 - 22) / (1) Geldfluss operative Gebarung (31 – 32)				529,45	0,00	529,45	529,45	0,00	529,45
SU 23	Summe Haushaltsrücklagen				0,00	0,00	0,00	0,00	0,00	0,00
SA00	Nettoergebnis nach Zuw./Entn. Haushaltsrücklagen (Saldo 0 +/- SU23)				529,45	0,00	529,45			

		MVAG	MVAG	VCQU	Ergebnisrechnung			Finanzierungsrechnung		
		EH	FH		RA 2025	VA 2025	RA - VA	RA 2025	VA 2025	RA - VA
Investive Gebarung										
SU 33	Summe Einzahlungen investive Gebarung							0,00	0,00	0,00
SU 34	Summe Auszahlungen investive Gebarung							0,00	0,00	0,00
SA2	Saldo (2) Geldfluss aus der Investiven Gebarung (33 – 34)							0,00	0,00	0,00
SA3	Saldo (3) Nettofinanzierungssaldo (Saldo 1 + Saldo 2)							529,45	0,00	529,45
Finanzierungstätigkeit										
SU 35	Summe Einzahlungen aus der Finanzierungstätigkeit							0,00	0,00	0,00
SU 36	Summe Auszahlungen aus der Finanzierungstätigkeit							0,00	0,00	0,00
SA4	Saldo (4) Geldfluss aus der Finanzierungstätigkeit (35 – 36)							0,00	0,00	0,00
SA5	Saldo (5) Geldfluss aus der voranschlagswirksamen Gebarung (Saldo 3 + Saldo 4)							529,45	0,00	529,45
029 Amtsgebäude										
029000 Amtsgebäude										
Operative Gebarung										
SU 21 / 31	Summe Erträge / Einzahlungen operative Gebarung				0,00	0,00	0,00	0,00	0,00	0,00
1/029000-680000	Planmäßige Abschreibung		2226		5 625,19	5 700,00	-74,81			
SU 22 / 32	Summe Aufwendungen / Auszahlungen operative Gebarung				5 625,19	5 700,00	-74,81	0,00	0,00	0,00
SA 0 / SA 1	(0) Nettoergebnis (21 - 22) / (1) Geldfluss operative Gebarung (31 – 32)				-5 625,19	-5 700,00	74,81	0,00	0,00	0,00
SU 23	Summe Haushaltsrücklagen				0,00	0,00	0,00	0,00	0,00	0,00
SA00	Nettoergebnis nach Zuw./Entn. Haushaltsrücklagen (Saldo 0 +/- SU23)				-5 625,19	-5 700,00	74,81			
Investive Gebarung										
SU 33	Summe Einzahlungen investive Gebarung							0,00	0,00	0,00
SU 34	Summe Auszahlungen investive Gebarung							0,00	0,00	0,00
SA2	Saldo (2) Geldfluss aus der Investiven Gebarung (33 – 34)							0,00	0,00	0,00
SA3	Saldo (3) Nettofinanzierungssaldo (Saldo 1 + Saldo 2)							0,00	0,00	0,00
Finanzierungstätigkeit										
SU 35	Summe Einzahlungen aus der Finanzierungstätigkeit							0,00	0,00	0,00
SU 36	Summe Auszahlungen aus der Finanzierungstätigkeit							0,00	0,00	0,00
SA4	Saldo (4) Geldfluss aus der Finanzierungstätigkeit (35 – 36)							0,00	0,00	0,00
SA5	Saldo (5) Geldfluss aus der voranschlagswirksamen Gebarung (Saldo 3 + Saldo 4)							0,00	0,00	0,00
03 Bauverwaltung										
031 Amt für Raumordnung und Raumplanung										
031000 Amt für Raumordnung und Raumplanung										
Operative Gebarung										
SU 21 / 31	Summe Erträge / Einzahlungen operative Gebarung				0,00	0,00	0,00	0,00	0,00	0,00

		MVAG MVAG VCQU			Ergebnisrechnung			Finanzierungsrechnung		
		EH	FH		RA 2025	VA 2025	RA - VA	RA 2025	VA 2025	RA - VA
1/031000-680000	Planmäßige Abschreibung	2226			5 680,11	3 000,00	2 680,11			
1/031000-728000	Änderungen des Flächenwidmungsplanes	2225	3225	24	4 015,80	4 100,00	-84,20	4 015,80	4 100,00	-84,20
SU 22 / 32	Summe Aufwendungen / Auszahlungen operative Gebarung				9 695,91	7 100,00	2 595,91	4 015,80	4 100,00	-84,20
SA 0 / SA 1	(0) Nettoergebnis (21 - 22) / (1) Geldfluss operative Gebarung (31 - 32)				-9 695,91	-7 100,00	-2 595,91	-4 015,80	-4 100,00	84,20
SU 23	Summe Haushaltsrücklagen				0,00	0,00	0,00	0,00	0,00	0,00
SA00	Nettoergebnis nach Zuw./Entn. Haushaltsrücklagen (Saldo 0 +/- SU23)				-9 695,91	-7 100,00	-2 595,91			
Investive Gebarung										
SU 33	Summe Einzahlungen investive Gebarung							0,00	0,00	0,00
1/031000-070000	Aktivierungsfähige Rechte (Flächenwidmungsplan etc.)		3411	2 42				26 801,10	15 000,00	11 801,10
SU 34	Summe Auszahlungen investive Gebarung							26 801,10	15 000,00	11 801,10
SA2	Saldo (2) Geldfluss aus der Investiven Gebarung (33 - 34)							-26 801,10	-15 000,00	-11 801,10
SA3	Saldo (3) Nettofinanzierungssaldo (Saldo 1 + Saldo 2)							-30 816,90	-19 100,00	-11 716,90
Finanzierungstätigkeit										
SU 35	Summe Einzahlungen aus der Finanzierungstätigkeit							0,00	0,00	0,00
SU 36	Summe Auszahlungen aus der Finanzierungstätigkeit							0,00	0,00	0,00
SA4	Saldo (4) Geldfluss aus der Finanzierungstätigkeit (35 - 36)							0,00	0,00	0,00
SA5	Saldo (5) Geldfluss aus der voranschlagswirksamen Gebarung (Saldo 3 + Saldo 4)							-30 816,90	-19 100,00	-11 716,90
032	Vermessungsamt									
032000	Vermessungsamt									
Operative Gebarung										
SU 21 / 31	Summe Erträge / Einzahlungen operative Gebarung				0,00	0,00	0,00	0,00	0,00	0,00
1/032000-728000	Entgelte für sonstige Leistungen	2225	3225	24		3 000,00	-3 000,00		3 000,00	-3 000,00
SU 22 / 32	Summe Aufwendungen / Auszahlungen operative Gebarung				0,00	3 000,00	-3 000,00	0,00	3 000,00	-3 000,00
SA 0 / SA 1	(0) Nettoergebnis (21 - 22) / (1) Geldfluss operative Gebarung (31 - 32)				0,00	-3 000,00	3 000,00	0,00	-3 000,00	3 000,00
SU 23	Summe Haushaltsrücklagen				0,00	0,00	0,00	0,00	0,00	0,00
SA00	Nettoergebnis nach Zuw./Entn. Haushaltsrücklagen (Saldo 0 +/- SU23)				0,00	-3 000,00	3 000,00			
Investive Gebarung										
SU 33	Summe Einzahlungen investive Gebarung							0,00	0,00	0,00
SU 34	Summe Auszahlungen investive Gebarung							0,00	0,00	0,00
SA2	Saldo (2) Geldfluss aus der Investiven Gebarung (33 - 34)							0,00	0,00	0,00
SA3	Saldo (3) Nettofinanzierungssaldo (Saldo 1 + Saldo 2)							0,00	-3 000,00	3 000,00
Finanzierungstätigkeit										
SU 35	Summe Einzahlungen aus der Finanzierungstätigkeit							0,00	0,00	0,00
SU 36	Summe Auszahlungen aus der Finanzierungstätigkeit							0,00	0,00	0,00
SA4	Saldo (4) Geldfluss aus der Finanzierungstätigkeit (35 - 36)							0,00	0,00	0,00

		MVAG			Ergebnisrechnung			Finanzierungsrechnung		
		EH	FH	VCQU	RA 2025	VA 2025	RA - VA	RA 2025	VA 2025	RA - VA
SA5	Saldo (5) Geldfluss aus der voranschlagswirksamen Gebarung (Saldo 3 + Saldo 4)							0,00	-3 000,00	3 000,00
06	Sonstige Maßnahmen									
060	Beiträge an Verbände, Vereine oder sonstige Organisationen									
060000	Beiträge an Verbände, Vereine oder sonstige Organisationen									
Operative Gebarung										
SU 21 / 31	Summe Erträge / Einzahlungen operative Gebarung				0,00	0,00	0,00	0,00	0,00	0,00
1/060000-726000	Mitgliedsbeiträge an Verbände, Vereine	2225	3225	24	24 743,77	31 000,00	-6 256,23	24 743,77	31 000,00	-6 256,23
SU 22 / 32	Summe Aufwendungen / Auszahlungen operative Gebarung				24 743,77	31 000,00	-6 256,23	24 743,77	31 000,00	-6 256,23
SA 0 / SA 1	(0) Nettoergebnis (21 - 22) / (1) Geldfluss operative Gebarung (31 - 32)				-24 743,77	-31 000,00	6 256,23	-24 743,77	-31 000,00	6 256,23
SU 23	Summe Haushaltsrücklagen				0,00	0,00	0,00	0,00	0,00	0,00
SA00	Nettoergebnis nach Zuw./Entn. Haushaltsrücklagen (Saldo 0 +/- SU23)				-24 743,77	-31 000,00	6 256,23			
Investive Gebarung										
SU 33	Summe Einzahlungen investive Gebarung							0,00	0,00	0,00
SU 34	Summe Auszahlungen investive Gebarung							0,00	0,00	0,00
SA2	Saldo (2) Geldfluss aus der Investiven Gebarung (33 - 34)							0,00	0,00	0,00
SA3	Saldo (3) Nettofinanzierungssaldo (Saldo 1 + Saldo 2)							-24 743,77	-31 000,00	6 256,23
Finanzierungstätigkeit										
SU 35	Summe Einzahlungen aus der Finanzierungstätigkeit							0,00	0,00	0,00
SU 36	Summe Auszahlungen aus der Finanzierungstätigkeit							0,00	0,00	0,00
SA4	Saldo (4) Geldfluss aus der Finanzierungstätigkeit (35 - 36)							0,00	0,00	0,00
SA5	Saldo (5) Geldfluss aus der voranschlagswirksamen Gebarung (Saldo 3 + Saldo 4)							-24 743,77	-31 000,00	6 256,23
062	Ehrungen und Auszeichnungen									
062000	Ehrungen und Auszeichnungen									
Operative Gebarung										
SU 21 / 31	Summe Erträge / Einzahlungen operative Gebarung				0,00	0,00	0,00	0,00	0,00	0,00
1/062000-728000	Ehrungen und Auszeichnungen	2225	3225	24		500,00	-500,00		500,00	-500,00
SU 22 / 32	Summe Aufwendungen / Auszahlungen operative Gebarung				0,00	500,00	-500,00	0,00	500,00	-500,00
SA 0 / SA 1	(0) Nettoergebnis (21 - 22) / (1) Geldfluss operative Gebarung (31 - 32)				0,00	-500,00	500,00	0,00	-500,00	500,00
SU 23	Summe Haushaltsrücklagen				0,00	0,00	0,00	0,00	0,00	0,00
SA00	Nettoergebnis nach Zuw./Entn. Haushaltsrücklagen (Saldo 0 +/- SU23)				0,00	-500,00	500,00			
Investive Gebarung										
SU 33	Summe Einzahlungen investive Gebarung							0,00	0,00	0,00
SU 34	Summe Auszahlungen investive Gebarung							0,00	0,00	0,00
SA2	Saldo (2) Geldfluss aus der Investiven Gebarung (33 - 34)							0,00	0,00	0,00
SA3	Saldo (3) Nettofinanzierungssaldo (Saldo 1 + Saldo 2)							0,00	-500,00	500,00

		MVAG	MVAG	VCQU	Ergebnisrechnung			Finanzierungsrechnung		
		EH	FH		RA 2025	VA 2025	RA - VA	RA 2025	VA 2025	RA - VA
Finanzierungstätigkeit										
SU 35	Summe Einzahlungen aus der Finanzierungstätigkeit							0,00	0,00	0,00
SU 36	Summe Auszahlungen aus der Finanzierungstätigkeit							0,00	0,00	0,00
SA4	Saldo (4) Geldfluss aus der Finanzierungstätigkeit (35 – 36)							0,00	0,00	0,00
SA5	Saldo (5) Geldfluss aus der voranschlagswirksamen Gebarung (Saldo 3 + Saldo 4)							0,00	-500,00	500,00
09 Personalbetreuung										
091 Personalausbildung und Personalfortbildung										
091000 Personalausbildung und Personalfortbildung										
Operative Gebarung										
SU 21 / 31	Summe Erträge / Einzahlungen operative Gebarung				0,00	0,00	0,00	0,00	0,00	0,00
1/091000-728000	Schulung der Bediensteten	2225	3225	24	1 232,92	2 500,00	-1 267,08	1 232,92	2 500,00	-1 267,08
SU 22 / 32	Summe Aufwendungen / Auszahlungen operative Gebarung				1 232,92	2 500,00	-1 267,08	1 232,92	2 500,00	-1 267,08
SA 0 / SA 1	(0) Nettoergebnis (21 - 22) / (1) Geldfluss operative Gebarung (31 – 32)				-1 232,92	-2 500,00	1 267,08	-1 232,92	-2 500,00	1 267,08
SU 23	Summe Haushaltsrücklagen				0,00	0,00	0,00	0,00	0,00	0,00
SA00	Nettoergebnis nach Zuw./Entn. Haushaltsrücklagen (Saldo 0 +/- SU23)				-1 232,92	-2 500,00	1 267,08			
Investive Gebarung										
SU 33	Summe Einzahlungen investive Gebarung							0,00	0,00	0,00
SU 34	Summe Auszahlungen investive Gebarung							0,00	0,00	0,00
SA2	Saldo (2) Geldfluss aus der Investiven Gebarung (33 – 34)							0,00	0,00	0,00
SA3	Saldo (3) Nettofinanzierungssaldo (Saldo 1 + Saldo 2)							-1 232,92	-2 500,00	1 267,08
Finanzierungstätigkeit										
SU 35	Summe Einzahlungen aus der Finanzierungstätigkeit							0,00	0,00	0,00
SU 36	Summe Auszahlungen aus der Finanzierungstätigkeit							0,00	0,00	0,00
SA4	Saldo (4) Geldfluss aus der Finanzierungstätigkeit (35 – 36)							0,00	0,00	0,00
SA5	Saldo (5) Geldfluss aus der voranschlagswirksamen Gebarung (Saldo 3 + Saldo 4)							-1 232,92	-2 500,00	1 267,08
094 Gemeinschaftspflege										
094000 Gemeinschaftspflege										
Operative Gebarung										
SU 21 / 31	Summe Erträge / Einzahlungen operative Gebarung				0,00	0,00	0,00	0,00	0,00	0,00
1/094000-729000	Betriebsausflüge	2225	3225	24	600,00	1 000,00	-400,00	600,00	1 000,00	-400,00
SU 22 / 32	Summe Aufwendungen / Auszahlungen operative Gebarung				600,00	1 000,00	-400,00	600,00	1 000,00	-400,00
SA 0 / SA 1	(0) Nettoergebnis (21 - 22) / (1) Geldfluss operative Gebarung (31 – 32)				-600,00	-1 000,00	400,00	-600,00	-1 000,00	400,00
SU 23	Summe Haushaltsrücklagen				0,00	0,00	0,00	0,00	0,00	0,00
SA00	Nettoergebnis nach Zuw./Entn. Haushaltsrücklagen (Saldo 0 +/- SU23)				-600,00	-1 000,00	400,00			

	MVAG	MVAG	VCQU	Ergebnisrechnung			Finanzierungsrechnung			
				EH	FH	RA 2025	VA 2025	RA - VA	RA 2025	VA 2025
Investive Gebarung										
SU 33								0,00	0,00	0,00
								0,00	0,00	0,00
SU 34								0,00	0,00	0,00
								0,00	0,00	0,00
SA2								0,00	0,00	0,00
								0,00	0,00	0,00
SA3								-600,00	-1 000,00	400,00
								-600,00	-1 000,00	400,00
Finanzierungstätigkeit										
SU 35								0,00	0,00	0,00
								0,00	0,00	0,00
SU 36								0,00	0,00	0,00
								0,00	0,00	0,00
SA4								0,00	0,00	0,00
								0,00	0,00	0,00
SA5								-600,00	-1 000,00	400,00
								-600,00	-1 000,00	400,00

		MVAG	MVAG	VCQU	Ergebnisrechnung			Finanzierungsrechnung		
		EH	FH		RA 2025	VA 2025	RA - VA	RA 2025	VA 2025	RA - VA
1 Öffentliche Ordnung und Sicherheit										
13	Sonderpolizei									
131	Bau- und Feuerpolizei									
131000	Bau- und Feuerpolizei									
Operative Gebarung										
2/131000+816000	Ersatz der Sachverständigenhonorare	2114	3114	13	1 717,64	5 500,00	-3 782,36	1 717,64	5 500,00	-3 782,36
SU 21 / 31	Summe Erträge / Einzahlungen operative Gebarung				1 717,64	5 500,00	-3 782,36	1 717,64	5 500,00	-3 782,36
SU 22 / 32	Summe Aufwendungen / Auszahlungen operative Gebarung				0,00	0,00	0,00	0,00	0,00	0,00
SA 0 / SA 1	(0) Nettoergebnis (21 - 22) / (1) Geldfluss operative Gebarung (31 - 32)				1 717,64	5 500,00	-3 782,36	1 717,64	5 500,00	-3 782,36
SU 23	Summe Haushaltsrücklagen				0,00	0,00	0,00	0,00	0,00	0,00
SA00	Nettoergebnis nach Zuw./Entn. Haushaltsrücklagen (Saldo 0 +/- SU23)				1 717,64	5 500,00	-3 782,36			
Investive Gebarung										
SU 33	Summe Einzahlungen investive Gebarung							0,00	0,00	0,00
SU 34	Summe Auszahlungen investive Gebarung							0,00	0,00	0,00
SA2	Saldo (2) Geldfluss aus der Investiven Gebarung (33 - 34)							0,00	0,00	0,00
SA3	Saldo (3) Nettofinanzierungssaldo (Saldo 1 + Saldo 2)							1 717,64	5 500,00	-3 782,36
Finanzierungstätigkeit										
SU 35	Summe Einzahlungen aus der Finanzierungstätigkeit							0,00	0,00	0,00
SU 36	Summe Auszahlungen aus der Finanzierungstätigkeit							0,00	0,00	0,00
SA4	Saldo (4) Geldfluss aus der Finanzierungstätigkeit (35 - 36)							0,00	0,00	0,00
SA5	Saldo (5) Geldfluss aus der voranschlagswirksamen Gebarung (Saldo 3 + Saldo 4)							1 717,64	5 500,00	-3 782,36
133	Veterinärpolizei									
133000	Veterinärpolizei									
Operative Gebarung										
2/133000+808000	Erlöse für Hundemarke	2116	3116	16	68,00	100,00	-32,00	68,00	100,00	-32,00
SU 21 / 31	Summe Erträge / Einzahlungen operative Gebarung				68,00	100,00	-32,00	68,00	100,00	-32,00
SU 22 / 32	Summe Aufwendungen / Auszahlungen operative Gebarung				0,00	0,00	0,00	0,00	0,00	0,00
SA 0 / SA 1	(0) Nettoergebnis (21 - 22) / (1) Geldfluss operative Gebarung (31 - 32)				68,00	100,00	-32,00	68,00	100,00	-32,00
SU 23	Summe Haushaltsrücklagen				0,00	0,00	0,00	0,00	0,00	0,00
SA00	Nettoergebnis nach Zuw./Entn. Haushaltsrücklagen (Saldo 0 +/- SU23)				68,00	100,00	-32,00			
Investive Gebarung										
SU 33	Summe Einzahlungen investive Gebarung							0,00	0,00	0,00
SU 34	Summe Auszahlungen investive Gebarung							0,00	0,00	0,00
SA2	Saldo (2) Geldfluss aus der Investiven Gebarung (33 - 34)							0,00	0,00	0,00
SA3	Saldo (3) Nettofinanzierungssaldo (Saldo 1 + Saldo 2)							68,00	100,00	-32,00

		MVAG	MVAG	VCQU	Ergebnisrechnung			Finanzierungsrechnung		
		EH	FH		RA 2025	VA 2025	RA - VA	RA 2025	VA 2025	RA - VA
Finanzierungstätigkeit										
SU 35	Summe Einzahlungen aus der Finanzierungstätigkeit							0,00	0,00	0,00
SU 36	Summe Auszahlungen aus der Finanzierungstätigkeit							0,00	0,00	0,00
SA4	Saldo (4) Geldfluss aus der Finanzierungstätigkeit (35 – 36)							0,00	0,00	0,00
SA5	Saldo (5) Geldfluss aus der voranschlagswirksamen Gebarung (Saldo 3 + Saldo 4)							68,00	100,00	-32,00
16 Feuerwehrwesen										
163 Freiwillige Feuerwehren										
163000 Freiwillige Feuerwehren										
Operative Gebarung										
2/163000+813000	Erträge aus der Auflösung von Investitionszuschüssen (Kapitaltransfers)	2127			8 021,98	1 300,00	6 721,98			
6/163000+871000	Kapitaltransfers aus Gemeinde-Bedarfszuweisungsmittel	2121	3121	1 33	120 000,00	120 000,00		120 000,00	120 000,00	
SU 21 / 31	Summe Erträge / Einzahlungen operative Gebarung				128 021,98	121 300,00	6 721,98	120 000,00	120 000,00	0,00
1/163000-680000	Planmäßige Abschreibung	2226			20 981,10	21 900,00	-918,90			
1/163000-754000	Subven. an Freiw. Feuerwehren	2231	3231	26	21 094,77	20 000,00	1 094,77	21 094,77	20 000,00	1 094,77
SU 22 / 32	Summe Aufwendungen / Auszahlungen operative Gebarung				42 075,87	41 900,00	175,87	21 094,77	20 000,00	1 094,77
SA 0 / SA 1	(0) Nettoergebnis (21 - 22) / (1) Geldfluss operative Gebarung (31 – 32)				85 946,11	79 400,00	6 546,11	98 905,23	100 000,00	-1 094,77
6/163000+894001	Entnahmen von zweckgebundenen Haushaltsrücklagen	2301		1		12 800,00	-12 800,00			
6/163000+895001	Entnahmen von allgemeinen Haushaltsrücklagen	2301		1		75 900,00	-75 900,00			
SU 23	Summe Haushaltsrücklagen				0,00	88 700,00	-88 700,00	0,00	0,00	0,00
SA00	Nettoergebnis nach Zuw./Entn. Haushaltsrücklagen (Saldo 0 +/- SU23)				85 946,11	168 100,00	-82 153,89			
Investive Gebarung										
6/163000+301000	Kapitaltransfers von Ländern, Landesfonds und Landeskammern		3331	1 33				30 000,00	30 000,00	
6/163000+303000	Kapitaltransfers von sonstigen Trägern des öffentlichen Rechts und Sozialversicherungsträgern (Eigenleistungen)		3331	1 33				170 843,75	175 000,00	-4 156,25
SU 33	Summe Einzahlungen investive Gebarung							200 843,75	205 000,00	-4 156,25
SU 34	Summe Auszahlungen investive Gebarung							0,00	0,00	0,00
SA2	Saldo (2) Geldfluss aus der Investiven Gebarung (33 – 34)							200 843,75	205 000,00	-4 156,25
SA3	Saldo (3) Nettofinanzierungssaldo (Saldo 1 + Saldo 2)							299 748,98	305 000,00	-5 251,02
Finanzierungstätigkeit										
SU 35	Summe Einzahlungen aus der Finanzierungstätigkeit							0,00	0,00	0,00
SU 36	Summe Auszahlungen aus der Finanzierungstätigkeit							0,00	0,00	0,00

	MVAG	MVAG	VCQU	Ergebnisrechnung			Finanzierungsrechnung			
				EH	FH	RA 2025	VA 2025	RA - VA	RA 2025	VA 2025
SA4								0,00	0,00	0,00
SA5								299 748,98	305 000,00	-5 251,02
163010										
Freiwillige Feuerwehr Oberfladnitz										
Operative Gebarung										
SU 21 / 31						0,00	0,00	0,00	0,00	0,00
1/163010-680000				Planmäßige Abschreibung	2226	2 624,02	2 700,00	-75,98		
SU 22 / 32						2 624,02	2 700,00	-75,98	0,00	0,00
SA 0 / SA 1						-2 624,02	-2 700,00	75,98	0,00	0,00
SU 23						0,00	0,00	0,00	0,00	0,00
SA00						-2 624,02	-2 700,00	75,98		
Investive Gebarung										
SU 33								0,00	0,00	0,00
SU 34								0,00	0,00	0,00
SA2								0,00	0,00	0,00
SA3								0,00	0,00	0,00
Finanzierungstätigkeit										
SU 35								0,00	0,00	0,00
SU 36								0,00	0,00	0,00
SA4								0,00	0,00	0,00
SA5								0,00	0,00	0,00
163030										
Freiwillige Feuerwehr Untermixnitz										
Operative Gebarung										
SU 21 / 31						0,00	0,00	0,00	0,00	0,00
SU 22 / 32						0,00	0,00	0,00	0,00	0,00
SA 0 / SA 1						0,00	0,00	0,00	0,00	0,00
SU 23						0,00	0,00	0,00	0,00	0,00
SA00						0,00	0,00	0,00	0,00	0,00
Investive Gebarung										
SU 33								0,00	0,00	0,00
5/163030-050000				Errichtung FF-Haus Untermixnitz	3412 1 40			459 186,92	560 000,00	-100 813,08
SU 34								459 186,92	560 000,00	-100 813,08
SA2								-459 186,92	-560 000,00	100 813,08
SA3								-459 186,92	-560 000,00	100 813,08
Finanzierungstätigkeit										
SU 35								0,00	0,00	0,00

	MVAG	MVAG	VCQU	Ergebnisrechnung			Finanzierungsrechnung														
				EH	FH		RA 2025	VA 2025	RA - VA	RA 2025	VA 2025	RA - VA									
SU 36																					
SA4																					
SA5																					
164																					
164000																					
Operative Gebarung																					
2/164000+810000	Erträge aus Leistungen (Stromeinlieferung)	2114	3114																		
2/164000+813000	Erträge aus der Auflösung von Investitionszuschüssen (Kapitaltransfers)	2127																			
2/164000+829000	Sonstige Einnahmen	2116	3116	18																	
2/164000+861100	Zinszuschüsse des Landes	2121	3121	15																	
SU 21 / 31	Summe Erträge / Einzahlungen operative Gebarung																				
1/164000-451000	Beheizung	2221	3221	23																	
1/164000-600000	Strom	2222	3222	24																	
1/164000-600100	Energiebezüge	2222	3222	24																	
1/164000-614000	Instandhaltung Gebäude	2224	3224	24																	
1/164000-631000	Telekommunikationsdienste	2222	3222																		
1/164000-650000	Kreditzinsen	2241	3241	25																	
1/164000-670000	Versicherungen	2222	3222	24																	
1/164000-680000	Planmäßige Abschreibung	2226																			
1/164000-710000	Öffentl. Abgaben	2225	3225	24																	
1/164000-729000	Sonstige Ausgaben	2225	3225	24																	
SU 22 / 32	Summe Aufwendungen / Auszahlungen operative Gebarung																				
SA 0 / SA 1	(0) Nettoergebnis (21 - 22) / (1) Geldfluss operative Gebarung (31 - 32)																				
SU 23	Summe Haushaltsrücklagen																				
SA00	Nettoergebnis nach Zuw./Entn. Haushaltsrücklagen (Saldo 0 +/- SU23)																				
Investive Gebarung																					
SU 33	Summe Einzahlungen investive Gebarung																				
SU 34	Summe Auszahlungen investive Gebarung																				
SA2	Saldo (2) Geldfluss aus der Investiven Gebarung (33 - 34)																				
SA3	Saldo (3) Nettofinanzierungssaldo (Saldo 1 + Saldo 2)																				
Finanzierungstätigkeit																					
SU 35	Summe Einzahlungen aus der Finanzierungstätigkeit																				
1/164000-346000	Tilgung von Bankdarlehen		3614	65																	
SU 36	Summe Auszahlungen aus der Finanzierungstätigkeit																				
SA4	Saldo (4) Geldfluss aus der Finanzierungstätigkeit (35 - 36)																				

		MVAG MVAG VCQU			Ergebnisrechnung			Finanzierungsrechnung		
		EH	FH	VCQU	RA 2025	VA 2025	RA - VA	RA 2025	VA 2025	RA - VA
SA5	Saldo (5) Geldfluss aus der voranschlagswirksamen Gebarung (Saldo 3 + Saldo 4)							-55 163,13	-67 600,00	12 436,87
18	Landesverteidigung									
180	Zivilschutz									
180000	Zivilschutz									
Operative Gebarung										
SU 21 / 31	Summe Erträge / Einzahlungen operative Gebarung				0,00	0,00	0,00	0,00	0,00	0,00
1/180000-726000	Mitgliedsbeitrag-Zivilschutz	2225	3225	24	320,25	400,00	-79,75	320,25	400,00	-79,75
SU 22 / 32	Summe Aufwendungen / Auszahlungen operative Gebarung				320,25	400,00	-79,75	320,25	400,00	-79,75
SA 0 / SA 1	(0) Nettoergebnis (21 - 22) / (1) Geldfluss operative Gebarung (31 - 32)				-320,25	-400,00	79,75	-320,25	-400,00	79,75
SU 23	Summe Haushaltsrücklagen				0,00	0,00	0,00	0,00	0,00	0,00
SA00	Nettoergebnis nach Zuw./Entn. Haushaltsrücklagen (Saldo 0 +/- SU23)				-320,25	-400,00	79,75			
Investive Gebarung										
SU 33	Summe Einzahlungen investive Gebarung							0,00	0,00	0,00
SU 34	Summe Auszahlungen investive Gebarung							0,00	0,00	0,00
SA2	Saldo (2) Geldfluss aus der Investiven Gebarung (33 - 34)							0,00	0,00	0,00
SA3	Saldo (3) Nettofinanzierungssaldo (Saldo 1 + Saldo 2)							-320,25	-400,00	79,75
Finanzierungstätigkeit										
SU 35	Summe Einzahlungen aus der Finanzierungstätigkeit							0,00	0,00	0,00
SU 36	Summe Auszahlungen aus der Finanzierungstätigkeit							0,00	0,00	0,00
SA4	Saldo (4) Geldfluss aus der Finanzierungstätigkeit (35 - 36)							0,00	0,00	0,00
SA5	Saldo (5) Geldfluss aus der voranschlagswirksamen Gebarung (Saldo 3 + Saldo 4)							-320,25	-400,00	79,75

		MVAG	MVAG	VCQU	Ergebnisrechnung			Finanzierungsrechnung		
		EH	FH		RA 2025	VA 2025	RA - VA	RA 2025	VA 2025	RA - VA
2 Unterricht, Erziehung, Sport und Wissenschaft										
21	Allgemeinbildender Unterricht									
211	Volksschulen									
211000	Volksschulen									
Operative Gebarung										
2/211000+810000	Elternbeiträge - Nachmittagsbetreuung	2114	3114	13	12 243,05	16 000,00	-3 756,95	12 831,68	16 000,00	-3 168,32
2/211000+810020	Erträge aus Leistungen (Stromeinlieferung)	2114	3114		239,21	400,00	-160,79	239,21	400,00	-160,79
2/211000+813000	Erträge aus der Auflösung von Investitionszuschüssen (Kapitaltransfers)	2127			533,34	500,00	33,34			
2/211000+817000	Erträge aus der Auflösung von sonstigen Rückstellungen	2117			86,44		86,44			
2/211000+829000	Sonstige Einnahmen	2116	3116	18	5 832,79	2 000,00	3 832,79	5 832,79	2 000,00	3 832,79
2/211000+829100	Ersatz Essen - Nachmittagsbetreuung	2116	3116	18	5 908,40	8 000,00	-2 091,60	6 031,60	8 000,00	-1 968,40
2/211000+861000	Transfers von Ländern, Landesfonds und Landeskammern	2121	3121	15	11 400,00	3 600,00	7 800,00	11 400,00	3 600,00	7 800,00
2/211000+861110	Zinsenzuschuss (Annuitätenzuschuss VS)	2121	3121	15	9 531,43	8 600,00	931,43	9 531,43	8 600,00	931,43
SU 21 / 31	Summe Erträge / Einzahlungen operative Gebarung				45 774,66	39 100,00	6 674,66	45 866,71	38 600,00	7 266,71
1/211000-400000	Geringwertige Wirtschaftsgüter	2221	3221	23	4 564,43	3 000,00	1 564,43	4 564,43	3 000,00	1 564,43
1/211000-400100	Lehrmittel	2221	3221	23	177,36	1 000,00	-822,64	177,36	1 000,00	-822,64
1/211000-430000	Essen - Nachmittagsbetreuung	2221	3221	23	6 312,80	9 000,00	-2 687,20	6 312,80	9 000,00	-2 687,20
1/211000-454000	Reinigungsmaterial	2221	3221	23	2 722,66	2 600,00	122,66	2 722,66	2 600,00	122,66
1/211000-456000	Büromaterial	2221	3221	23	679,44	1 000,00	-320,56	679,44	1 000,00	-320,56
1/211000-457000	Gesetzblätter, Zeitschriften	2221	3221	23	455,00	700,00	-245,00	455,00	700,00	-245,00
1/211000-511000	Bezüge VB in handw. Verwendung	2211	3211	20	41 047,29	47 900,00	-6 852,71	41 047,29	47 900,00	-6 852,71
1/211000-522000	Geldbezüge der nicht ganzjährig beschäftigten Angestellten	2211	3211		1 706,80	1 800,00	-93,20	1 706,80	1 800,00	-93,20
1/211000-564000	Entschädigung f. Nebentätigkeit	2211	3211	20	1 305,00	3 100,00	-1 795,00	1 305,00	3 100,00	-1 795,00
1/211000-580000	Dienstgeberbeiträge zum Ausgleichsfonds für Familienbeihilfen	2212	3212	20	1 570,82	1 500,00	70,82	1 570,82	1 500,00	70,82
1/211000-582000	DGB zum Ausgleichsfonds f. VB	2212	3212	20	9 113,17	9 800,00	-686,83	9 113,17	9 800,00	-686,83
1/211000-592000	Dotierung von Rückstellungen für Jubiläumswendungen	2214			139,11	500,00	-360,89			
1/211000-600000	Strom	2222	3222	24	2 834,68	4 500,00	-1 665,32	2 834,68	4 500,00	-1 665,32
1/211000-600100	Fernwärme	2222	3222	24	5 292,35	7 000,00	-1 707,65	5 292,35	7 000,00	-1 707,65
1/211000-614000	Instandhaltung der Gebäude	2224	3224	24	21 048,84	21 200,00	-151,16	21 048,84	21 200,00	-151,16
1/211000-616000	Instandhaltung der Maschinen	2224	3224	24	3 404,68	4 000,00	-595,32	3 404,68	4 000,00	-595,32
1/211000-618000	Instandhaltung der Schulinrichtung	2224	3224	24	162,83	2 000,00	-1 837,17	162,83	2 000,00	-1 837,17

		MVAG			Ergebnisrechnung			Finanzierungsrechnung		
		MVAG	MVAG	VCQU	RA 2025	VA 2025	RA - VA	RA 2025	VA 2025	RA - VA
		EH	FH							
1/211000-619000	Instandhaltung Sport-und Turnplatz	2224	3224	24	754,18	600,00	154,18	754,18	600,00	154,18
1/211000-630000	Portogebühren	2222	3222	24	32,00	200,00	-168,00	32,00	200,00	-168,00
1/211000-631000	Telekommunikationsdienste	2222	3222	24	421,64	600,00	-178,36	421,64	600,00	-178,36
1/211000-650000	Kreditzinsen	2241	3241	25	4 482,86	4 700,00	-217,14	4 482,86	4 700,00	-217,14
1/211000-670000	Versicherungen	2222	3222	24	3 407,63	3 500,00	-92,37	3 407,63	3 500,00	-92,37
1/211000-680000	Planmäßige Abschreibung	2226			4 147,72	2 600,00	1 547,72			
1/211000-710000	öffentl. Abgaben	2225	3225	24	5 640,29	5 000,00	640,29	5 640,29	5 000,00	640,29
1/211000-725000	Lehrer- und Schülerbücherei	2225	3225	24	283,31	500,00	-216,69	283,31	500,00	-216,69
1/211000-728000	Unterrichtsfilmbeitrag	2225	3225	24	411,64	500,00	-88,36	411,64	500,00	-88,36
1/211000-728100	Nachmittagsbetreuung (Familienland)	2225	3225	24	34 487,27	33 000,00	1 487,27	34 487,27	33 000,00	1 487,27
1/211000-728200	Rundfunkgebühren	2225	3225	24		400,00	-400,00		400,00	-400,00
1/211000-729000	Sonstige Ausgaben	2225	3225	24	1 974,80	1 200,00	774,80	1 974,80	1 200,00	774,80
1/211000-729100	Sonstige Ausgaben (Nachmittagsbetr)	2225	3225	24	33,50	3 000,00	-2 966,50	33,50	3 000,00	-2 966,50
1/211000-775000	Turnsaal	2233		44	619,81	2 000,00	-1 380,19			
SU 22 / 32	Summe Aufwendungen / Auszahlungen operative Gebarung				159 233,91	178 400,00	-19 166,09	154 327,27	173 300,00	-18 972,73
SA 0 / SA 1	(0) Nettoergebnis (21 - 22) / (1) Geldfluss operative Gebarung (31 - 32)				-113 459,25	-139 300,00	25 840,75	-108 460,56	-134 700,00	26 239,44
SU 23	Summe Haushaltsrücklagen				0,00	0,00	0,00	0,00	0,00	0,00
SA00	Nettoergebnis nach Zuw./Entn. Haushaltsrücklagen (Saldo 0 +/- SU23)				-113 459,25	-139 300,00	25 840,75			
Investive Gebarung										
SU 33	Summe Einzahlungen investive Gebarung							0,00	0,00	0,00
1/211000-042000	Schulmöbel, Anschaffungen		3415	2 41				8 300,40	8 700,00	-399,60
1/211000-775000	Turnsaal		3433	44				619,81	2 000,00	-1 380,19
SU 34	Summe Auszahlungen investive Gebarung							8 920,21	10 700,00	-1 779,79
SA2	Saldo (2) Geldfluss aus der Investiven Gebarung (33 - 34)							-8 920,21	-10 700,00	1 779,79
SA3	Saldo (3) Nettofinanzierungssaldo (Saldo 1 + Saldo 2)							-117 380,77	-145 400,00	28 019,23
Finanzierungstätigkeit										
SU 35	Summe Einzahlungen aus der Finanzierungstätigkeit							0,00	0,00	0,00
1/211000-346000	Tilgung von Bankdarlehen		3614	65				18 566,00	18 600,00	-34,00
SU 36	Summe Auszahlungen aus der Finanzierungstätigkeit							18 566,00	18 600,00	-34,00
SA4	Saldo (4) Geldfluss aus der Finanzierungstätigkeit (35 - 36)							-18 566,00	-18 600,00	34,00
SA5	Saldo (5) Geldfluss aus der voranschlagswirksamen Gebarung (Saldo 3 + Saldo 4)							-135 946,77	-164 000,00	28 053,23
212	Mittelschulen									
212000	Neue Mittelschule									
Operative Gebarung										
SU 21 / 31	Summe Erträge / Einzahlungen operative Gebarung				0,00	0,00	0,00	0,00	0,00	0,00
1/212000-752000	Laufende Schulumlagen	2231	3231	26	153 310,73	152 000,00	1 310,73	153 310,73	152 000,00	1 310,73
SU 22 / 32	Summe Aufwendungen / Auszahlungen operative Gebarung				153 310,73	152 000,00	1 310,73	153 310,73	152 000,00	1 310,73

	MVAG	MVAG	VCQU	Ergebnisrechnung			Finanzierungsrechnung					
				EH	FH	RA 2025	VA 2025	RA - VA	RA 2025	VA 2025	RA - VA	
SA 0 / SA 1						(0) Nettoergebnis (21 - 22) / (1) Geldfluss operative Gebarung (31 - 32)	-153 310,73	-152 000,00	-1 310,73	-153 310,73	-152 000,00	-1 310,73
SU 23						Summe Haushaltsrücklagen	0,00	0,00	0,00	0,00	0,00	0,00
SA00						Nettoergebnis nach Zuw./Entn. Haushaltsrücklagen (Saldo 0 +/- SU23)	-153 310,73	-152 000,00	-1 310,73			
Investive Gebarung												
SU 33						Summe Einzahlungen investive Gebarung				0,00	0,00	0,00
SU 34						Summe Auszahlungen investive Gebarung				0,00	0,00	0,00
SA2						Saldo (2) Geldfluss aus der Investiven Gebarung (33 - 34)				0,00	0,00	0,00
SA3						Saldo (3) Nettofinanzierungssaldo (Saldo 1 + Saldo 2)				-153 310,73	-152 000,00	-1 310,73
Finanzierungstätigkeit												
SU 35						Summe Einzahlungen aus der Finanzierungstätigkeit				0,00	0,00	0,00
SU 36						Summe Auszahlungen aus der Finanzierungstätigkeit				0,00	0,00	0,00
SA4						Saldo (4) Geldfluss aus der Finanzierungstätigkeit (35 - 36)				0,00	0,00	0,00
SA5						Saldo (5) Geldfluss aus der voranschlagswirksamen Gebarung (Saldo 3 + Saldo 4)				-153 310,73	-152 000,00	-1 310,73
213						Sonderschulen						
213000						Sonderschulen						
Operative Gebarung												
SU 21 / 31						Summe Erträge / Einzahlungen operative Gebarung	0,00	0,00	0,00	0,00	0,00	0,00
1/213000-752000						Laufende Schulumlagen	2231	3231	26	27 665,00	25 200,00	2 465,00
SU 22 / 32						Summe Aufwendungen / Auszahlungen operative Gebarung	27 665,00	25 200,00	2 465,00	27 665,00	25 200,00	2 465,00
SA 0 / SA 1						(0) Nettoergebnis (21 - 22) / (1) Geldfluss operative Gebarung (31 - 32)	-27 665,00	-25 200,00	-2 465,00	-27 665,00	-25 200,00	-2 465,00
SU 23						Summe Haushaltsrücklagen	0,00	0,00	0,00	0,00	0,00	0,00
SA00						Nettoergebnis nach Zuw./Entn. Haushaltsrücklagen (Saldo 0 +/- SU23)	-27 665,00	-25 200,00	-2 465,00			
Investive Gebarung												
SU 33						Summe Einzahlungen investive Gebarung				0,00	0,00	0,00
SU 34						Summe Auszahlungen investive Gebarung				0,00	0,00	0,00
SA2						Saldo (2) Geldfluss aus der Investiven Gebarung (33 - 34)				0,00	0,00	0,00
SA3						Saldo (3) Nettofinanzierungssaldo (Saldo 1 + Saldo 2)				-27 665,00	-25 200,00	-2 465,00
Finanzierungstätigkeit												
SU 35						Summe Einzahlungen aus der Finanzierungstätigkeit				0,00	0,00	0,00
SU 36						Summe Auszahlungen aus der Finanzierungstätigkeit				0,00	0,00	0,00
SA4						Saldo (4) Geldfluss aus der Finanzierungstätigkeit (35 - 36)				0,00	0,00	0,00
SA5						Saldo (5) Geldfluss aus der voranschlagswirksamen Gebarung (Saldo 3 + Saldo 4)				-27 665,00	-25 200,00	-2 465,00

	MVAG	MVAG	VCQU	Ergebnisrechnung			Finanzierungsrechnung				
				EH	FH		RA 2025	VA 2025	RA - VA	RA 2025	VA 2025
214											
214000											
Operative Gebarung											
SU 21 / 31											
1/214000-752000											
SU 22 / 32											
SA 0 / SA 1											
SU 23											
SA00											
Investive Gebarung											
SU 33											
SU 34											
SA2											
SA3											
Finanzierungstätigkeit											
SU 35											
SU 36											
SA4											
SA5											
22											
220											
220000											
Operative Gebarung											
SU 21 / 31											
1/220000-751000											
SU 22 / 32											
SA 0 / SA 1											
SU 23											
SA00											
Investive Gebarung											
SU 33											
SU 34											
SA2											
SA3											

		MVAG	MVAG	VCQU	Ergebnisrechnung			Finanzierungsrechnung			
		EH	FH		RA 2025	VA 2025	RA - VA	RA 2025	VA 2025	RA - VA	
Finanzierungstätigkeit											
SU 35	Summe Einzahlungen aus der Finanzierungstätigkeit							0,00	0,00	0,00	
SU 36	Summe Auszahlungen aus der Finanzierungstätigkeit							0,00	0,00	0,00	
SA4	Saldo (4) Geldfluss aus der Finanzierungstätigkeit (35 – 36)							0,00	0,00	0,00	
SA5	Saldo (5) Geldfluss aus der voranschlagswirksamen Gebarung (Saldo 3 + Saldo 4)							-17 250,00	-17 300,00	50,00	
23 Förderung des Unterrichts											
232 Schülerinnen- und Schülerbetreuung											
232000 Schülerinnen- und Schülerbetreuung											
Operative Gebarung											
SU 21 / 31	Summe Erträge / Einzahlungen operative Gebarung				0,00	0,00	0,00	0,00	0,00	0,00	
1/232000-729000	Sonstige Ausgaben (Schikurs)		2225	3225	24	420,00	400,00	20,00	420,00	400,00	20,00
SU 22 / 32	Summe Aufwendungen / Auszahlungen operative Gebarung				420,00	400,00	20,00	420,00	400,00	20,00	
SA 0 / SA 1	(0) Nettoergebnis (21 - 22) / (1) Geldfluss operative Gebarung (31 – 32)				-420,00	-400,00	-20,00	-420,00	-400,00	-20,00	
SU 23	Summe Haushaltsrücklagen				0,00	0,00	0,00	0,00	0,00	0,00	
SA00	Nettoergebnis nach Zuw./Entn. Haushaltsrücklagen (Saldo 0 +/- SU23)				-420,00	-400,00	-20,00				
Investive Gebarung											
SU 33	Summe Einzahlungen investive Gebarung							0,00	0,00	0,00	
SU 34	Summe Auszahlungen investive Gebarung							0,00	0,00	0,00	
SA2	Saldo (2) Geldfluss aus der Investiven Gebarung (33 – 34)							0,00	0,00	0,00	
SA3	Saldo (3) Nettofinanzierungssaldo (Saldo 1 + Saldo 2)							-420,00	-400,00	-20,00	
Finanzierungstätigkeit											
SU 35	Summe Einzahlungen aus der Finanzierungstätigkeit							0,00	0,00	0,00	
SU 36	Summe Auszahlungen aus der Finanzierungstätigkeit							0,00	0,00	0,00	
SA4	Saldo (4) Geldfluss aus der Finanzierungstätigkeit (35 – 36)							0,00	0,00	0,00	
SA5	Saldo (5) Geldfluss aus der voranschlagswirksamen Gebarung (Saldo 3 + Saldo 4)							-420,00	-400,00	-20,00	
24 Vorschulische Erziehung											
240 Kindergärten											
240000 Kindergärten											
Operative Gebarung											
2/240000+810000	Elternbeiträge Bastelmaterial	2114	3114	13	13 931,04	12 000,00	1 931,04	14 550,32	12 000,00	2 550,32	
2/240000+810010	Elternbeiträge - Nachmittagsbetreuung	2114	3114	13	2 121,96	1 500,00	621,96	1 428,80	1 500,00	-71,20	
2/240000+810020	Erträge aus Leistungen (Stromeinlieferung)	2114	3114		150,95	200,00	-49,05	150,95	200,00	-49,05	

		MVAG			Ergebnisrechnung			Finanzierungsrechnung		
		EH	FH	VCQU	RA 2025	VA 2025	RA - VA	RA 2025	VA 2025	RA - VA
2/240000+813000	Erträge aus der Auflösung von Investitionszuschüssen (Kapitaltransfers)	2127			3 537,96	3 500,00	37,96			
2/240000+828000	Transportbeitrag der Eltern	2116	3116	18	6 920,70	8 600,00	-1 679,30	6 814,50	8 600,00	-1 785,50
2/240000+829000	Sonstige Einnahmen - Essensgeld	2116	3116	18	4 524,96	4 500,00	24,96	4 489,98	4 500,00	-10,02
2/240000+861000	Transfers von Ländern, Landesfonds und Landeskammern	2121	3121	15	102 686,24	42 300,00	60 386,24	102 686,24	42 300,00	60 386,24
2/240000+861100	Transfers von Ländern, Landesfonds und Landeskammern (Zinsenzuschuss)	2121	3121	15	33 066,96	28 000,00	5 066,96	33 066,96	28 000,00	5 066,96
SU 21 / 31	Summe Erträge / Einzahlungen operative Gebarung				166 940,77	100 600,00	66 340,77	163 187,75	97 100,00	66 087,75
1/240000-400000	Geringwertige Wirtschaftsgüter	2221	3221	23	4 568,98	5 000,00	-431,02	4 568,98	5 000,00	-431,02
1/240000-430000	Lebensmittel	2221	3221	23	6 054,18	4 500,00	1 554,18	6 054,18	4 500,00	1 554,18
1/240000-452000	Fahrzeuge Treibstoff	2221	3221	23	2 342,46	3 000,00	-657,54	2 189,77	3 000,00	-810,23
1/240000-454000	Reinigungsmittel	2221	3221	23	1 685,94	2 200,00	-514,06	1 685,94	2 200,00	-514,06
1/240000-456000	Büromaterial	2221	3221	23	634,97	1 000,00	-365,03	634,97	1 000,00	-365,03
1/240000-459000	Sonstige Verbrauchsgüter	2221	3221	23		100,00	-100,00		100,00	-100,00
1/240000-511000	Geldbezüge der VB in handw. Verwendung	2211	3211	20	108 432,71	105 000,00	3 432,71	108 432,71	105 000,00	3 432,71
1/240000-522000	Geldbezüge der nicht ganzjährig beschäftigten Angestellten	2211	3211	20	1 581,70	1 600,00	-18,30	1 581,70	1 600,00	-18,30
1/240000-580000	Dienstgeberbeiträge zum Ausgleichsfonds für Familienbeihilfen	2212	3212	20	4 059,52	3 900,00	159,52	4 059,52	3 900,00	159,52
1/240000-582000	DBG zum Ausgleichsfonds f.FBH	2212	3212	20	23 270,04	22 500,00	770,04	23 270,04	22 500,00	770,04
1/240000-588000	Kommunalsteuer	2212	3212	20	3 291,46	4 400,00	-1 108,54	3 291,46	4 400,00	-1 108,54
1/240000-591000	Dotierung von Rückstellungen für Abfertigungen	2214			1 123,28	1 600,00	-476,72			
1/240000-592000	Dotierung von Rückstellungen für Jubiläumswendungen	2214			1 284,72	1 900,00	-615,28			
1/240000-600000	Strom	2222	3222	24	2 561,91	5 000,00	-2 438,09	2 561,91	5 000,00	-2 438,09
1/240000-600100	Fernwärme	2222	3222	24	8 343,23	7 000,00	1 343,23	8 343,23	7 000,00	1 343,23
1/240000-614000	Instandhaltung der Gebäude	2224	3224	24	28 254,74	28 000,00	254,74	28 254,74	28 000,00	254,74
1/240000-616000	Instandhaltung der Maschinen	2224	3224	24	1 622,50	2 200,00	-577,50	1 622,50	2 200,00	-577,50
1/240000-617000	Instandhaltung der Fahrzeuge	2224	3224	24	7 503,36	3 000,00	4 503,36	7 503,36	3 000,00	4 503,36
1/240000-618000	Instandhaltung der Einrichtung	2224	3224	24	100,13	2 000,00	-1 899,87	100,13	2 000,00	-1 899,87
1/240000-630000	Portogebühren	2222	3222	24	5,15	100,00	-94,85	5,15	100,00	-94,85
1/240000-631000	Telekommunikationsdienste	2222	3222	24	411,63	500,00	-88,37	411,63	500,00	-88,37
1/240000-650000	Kreditzinsen	2241	3241	25	17 871,84	22 000,00	-4 128,16	17 871,84	22 000,00	-4 128,16
1/240000-670000	Versicherungen	2222	3222	24	5 195,83	5 000,00	195,83	5 195,83	5 000,00	195,83
1/240000-680000	Planmäßige Abschreibung	2226			23 954,39	28 000,00	-4 045,61			
1/240000-700000	Pachtzinse	2223	3223	24	1 360,63	1 400,00	-39,37	1 360,63	1 400,00	-39,37
1/240000-710000	Öffentl. Abgaben	2225	3225	24	1 612,89	3 500,00	-1 887,11	1 612,89	3 500,00	-1 887,11
1/240000-728000	Bastelbedarf	2225	3225	24	2 837,93	8 500,00	-5 662,07	2 837,93	8 500,00	-5 662,07

		MVAG			Ergebnisrechnung			Finanzierungsrechnung		
		EH	FH	VCQU	RA 2025	VA 2025	RA - VA	RA 2025	VA 2025	RA - VA
1/240000-728100	Rundfunkgebühren	2225	3225	24		100,00	-100,00		100,00	-100,00
1/240000-729000	Sonstige Ausgaben	2225	3225	24	1 257,82	4 000,00	-2 742,18	1 257,82	4 000,00	-2 742,18
SU 22 / 32	Summe Aufwendungen / Auszahlungen operative Gebarung				261 223,94	277 000,00	-15 776,06	234 708,86	245 500,00	-10 791,14
SA 0 / SA 1	(0) Nettoergebnis (21 - 22) / (1) Geldfluss operative Gebarung (31 - 32)				-94 283,17	-176 400,00	82 116,83	-71 521,11	-148 400,00	76 878,89
SU 23	Summe Haushaltsrücklagen				0,00	0,00	0,00	0,00	0,00	0,00
SA00	Nettoergebnis nach Zuw./Entn. Haushaltsrücklagen (Saldo 0 +/- SU23)				-94 283,17	-176 400,00	82 116,83			
Investive Gebarung										
SU 33	Summe Einzahlungen investive Gebarung							0,00	0,00	0,00
1/240000-042000	Anschaffungen		3415	2 41					2 000,00	-2 000,00
SU 34	Summe Auszahlungen investive Gebarung							0,00	2 000,00	-2 000,00
SA2	Saldo (2) Geldfluss aus der Investiven Gebarung (33 - 34)							0,00	-2 000,00	2 000,00
SA3	Saldo (3) Nettofinanzierungssaldo (Saldo 1 + Saldo 2)							-71 521,11	-150 400,00	78 878,89
Finanzierungstätigkeit										
SU 35	Summe Einzahlungen aus der Finanzierungstätigkeit							0,00	0,00	0,00
1/240000-346000	Tilgung von Bankdarlehen		3614	65				53 333,34	53 400,00	-66,66
SU 36	Summe Auszahlungen aus der Finanzierungstätigkeit							53 333,34	53 400,00	-66,66
SA4	Saldo (4) Geldfluss aus der Finanzierungstätigkeit (35 - 36)							-53 333,34	-53 400,00	66,66
SA5	Saldo (5) Geldfluss aus der voranschlagswirksamen Gebarung (Saldo 3 + Saldo 4)							-124 854,45	-203 800,00	78 945,55
240010	Kindertagesstätte									
Operative Gebarung										
2/240010+810000	Förder- und Bastelmaterial	2114	3114	13	1 489,73	1 500,00	-10,27	1 489,73	1 500,00	-10,27
2/240010+817000	Erträge aus der Auflösung von sonstigen Rückstellungen	2117			7,69		7,69			
2/240010+829000	Sonstige Einnahmen - Essensgeld	2116	3116	18	184,08	200,00	-15,92	145,14	200,00	-54,86
2/240010+861000	Transfers von Ländern, Landesfonds und Landeskammern	2121	3121	15	56 337,64	50 000,00	6 337,64	56 337,64	50 000,00	6 337,64
SU 21 / 31	Summe Erträge / Einzahlungen operative Gebarung				58 019,14	51 700,00	6 319,14	57 972,51	51 700,00	6 272,51
1/240010-400000	Geringwertige Wirtschaftsgüter (GWG)	2221	3221	23	1 036,13	1 100,00	-63,87	1 036,13	1 100,00	-63,87
1/240010-430000	Lebensmittel	2221	3221	23	287,60	500,00	-212,40	263,53	500,00	-236,47
1/240010-454000	Reinigungsmittel	2221	3221	23	197,02	800,00	-602,98	191,04	800,00	-608,96
1/240010-456000	Schreib-, Zeichen- und sonstige Büromittel	2221	3221	23	232,10	400,00	-167,90	232,10	400,00	-167,90
1/240010-511000	Geldbezüge der Vertragsbediensteten in handwerklicher Verwendung	2211	3211	20	63 812,78	55 000,00	8 812,78	63 812,78	55 000,00	8 812,78
1/240010-580000	Dienstgeberbeiträge zum Ausgleichsfonds für Familienbeihilfen	2212	3212	20	2 336,10	1 900,00	436,10	2 336,10	1 900,00	436,10
1/240010-582000	Sonstige Dienstgeberbeiträge zur sozialen Sicherheit	2212	3212	20	13 653,51	10 300,00	3 353,51	13 653,51	10 300,00	3 353,51

		MVAG			Ergebnisrechnung			Finanzierungsrechnung		
		EH	FH	VCQU	RA 2025	VA 2025	RA - VA	RA 2025	VA 2025	RA - VA
1/240010-592000	Dotierung von Rückstellungen für Jubiläumszuwendungen	2214			2 717,92	700,00	2 017,92			
1/240010-728000	Bastelbedarf	2225	3225	24	311,69	1 500,00	-1 188,31	311,69	1 500,00	-1 188,31
1/240010-729000	Sonstige Aufwendungen	2225	3225	24	2 619,01	5 000,00	-2 380,99	2 619,01	5 000,00	-2 380,99
SU 22 / 32	Summe Aufwendungen / Auszahlungen operative Gebarung				87 203,86	77 200,00	10 003,86	84 455,89	76 500,00	7 955,89
SA 0 / SA 1	(0) Nettoergebnis (21 - 22) / (1) Geldfluss operative Gebarung (31 - 32)				-29 184,72	-25 500,00	-3 684,72	-26 483,38	-24 800,00	-1 683,38
SU 23	Summe Haushaltsrücklagen				0,00	0,00	0,00	0,00	0,00	0,00
SA00	Nettoergebnis nach Zuw./Entn. Haushaltsrücklagen (Saldo 0 +/- SU23)				-29 184,72	-25 500,00	-3 684,72			
Investive Gebarung										
SU 33	Summe Einzahlungen investive Gebarung							0,00	0,00	0,00
1/240010-042000	Amts-, Betriebs- und Geschäftsausstattung		3415	2 41					1 000,00	-1 000,00
SU 34	Summe Auszahlungen investive Gebarung							0,00	1 000,00	-1 000,00
SA2	Saldo (2) Geldfluss aus der Investiven Gebarung (33 - 34)							0,00	-1 000,00	1 000,00
SA3	Saldo (3) Nettofinanzierungssaldo (Saldo 1 + Saldo 2)							-26 483,38	-25 800,00	-683,38
Finanzierungstätigkeit										
SU 35	Summe Einzahlungen aus der Finanzierungstätigkeit							0,00	0,00	0,00
SU 36	Summe Auszahlungen aus der Finanzierungstätigkeit							0,00	0,00	0,00
SA4	Saldo (4) Geldfluss aus der Finanzierungstätigkeit (35 - 36)							0,00	0,00	0,00
SA5	Saldo (5) Geldfluss aus der voranschlagswirksamen Gebarung (Saldo 3 + Saldo 4)							-26 483,38	-25 800,00	-683,38
25	Außerschulische Jugendberziehung									
259	Sonstige Einrichtungen und Maßnahmen									
259000	Sonstige Einrichtungen und Maßnahmen									
Operative Gebarung										
2/259000+829000	Sonstige Einnahmen (z.B. Ferienspiel)	2116	3116	18	287,00	200,00	87,00	287,00	200,00	87,00
SU 21 / 31	Summe Erträge / Einzahlungen operative Gebarung				287,00	200,00	87,00	287,00	200,00	87,00
1/259000-757000	Subvention f. Jugendförderung (z.B. Ferienspiel)	2234	3234	27	743,70	1 000,00	-256,30	743,70	1 000,00	-256,30
SU 22 / 32	Summe Aufwendungen / Auszahlungen operative Gebarung				743,70	1 000,00	-256,30	743,70	1 000,00	-256,30
SA 0 / SA 1	(0) Nettoergebnis (21 - 22) / (1) Geldfluss operative Gebarung (31 - 32)				-456,70	-800,00	343,30	-456,70	-800,00	343,30
SU 23	Summe Haushaltsrücklagen				0,00	0,00	0,00	0,00	0,00	0,00
SA00	Nettoergebnis nach Zuw./Entn. Haushaltsrücklagen (Saldo 0 +/- SU23)				-456,70	-800,00	343,30			
Investive Gebarung										
SU 33	Summe Einzahlungen investive Gebarung							0,00	0,00	0,00
SU 34	Summe Auszahlungen investive Gebarung							0,00	0,00	0,00
SA2	Saldo (2) Geldfluss aus der Investiven Gebarung (33 - 34)							0,00	0,00	0,00
SA3	Saldo (3) Nettofinanzierungssaldo (Saldo 1 + Saldo 2)							-456,70	-800,00	343,30

		MVAG	MVAG	VCQU	Ergebnisrechnung			Finanzierungsrechnung		
		EH	FH		RA 2025	VA 2025	RA - VA	RA 2025	VA 2025	RA - VA
Finanzierungstätigkeit										
SU 35	Summe Einzahlungen aus der Finanzierungstätigkeit							0,00	0,00	0,00
SU 36	Summe Auszahlungen aus der Finanzierungstätigkeit							0,00	0,00	0,00
SA4	Saldo (4) Geldfluss aus der Finanzierungstätigkeit (35 – 36)							0,00	0,00	0,00
SA5	Saldo (5) Geldfluss aus der voranschlagswirksamen Gebarung (Saldo 3 + Saldo 4)							-456,70	-800,00	343,30
26 Sport und außerschulische Leibeserziehung										
265 Tennisplätze und -hallen										
265000 Tennisplätze und -hallen										
Operative Gebarung										
SU 21 / 31	Summe Erträge / Einzahlungen operative Gebarung				0,00	0,00	0,00	0,00	0,00	0,00
1/265000-613000	Instandhaltung d. Tennisplätze	2224	3224	24	864,93	700,00	164,93	864,93	700,00	164,93
SU 22 / 32	Summe Aufwendungen / Auszahlungen operative Gebarung				864,93	700,00	164,93	864,93	700,00	164,93
SA 0 / SA 1	(0) Nettoergebnis (21 - 22) / (1) Geldfluss operative Gebarung (31 – 32)				-864,93	-700,00	-164,93	-864,93	-700,00	-164,93
SU 23	Summe Haushaltsrücklagen				0,00	0,00	0,00	0,00	0,00	0,00
SA00	Nettoergebnis nach Zuw./Entn. Haushaltsrücklagen (Saldo 0 +/- SU23)				-864,93	-700,00	-164,93			
Investive Gebarung										
SU 33	Summe Einzahlungen investive Gebarung							0,00	0,00	0,00
SU 34	Summe Auszahlungen investive Gebarung							0,00	0,00	0,00
SA2	Saldo (2) Geldfluss aus der Investiven Gebarung (33 – 34)							0,00	0,00	0,00
SA3	Saldo (3) Nettofinanzierungssaldo (Saldo 1 + Saldo 2)							-864,93	-700,00	-164,93
Finanzierungstätigkeit										
SU 35	Summe Einzahlungen aus der Finanzierungstätigkeit							0,00	0,00	0,00
SU 36	Summe Auszahlungen aus der Finanzierungstätigkeit							0,00	0,00	0,00
SA4	Saldo (4) Geldfluss aus der Finanzierungstätigkeit (35 – 36)							0,00	0,00	0,00
SA5	Saldo (5) Geldfluss aus der voranschlagswirksamen Gebarung (Saldo 3 + Saldo 4)							-864,93	-700,00	-164,93
269 Sonstige Einrichtungen und Maßnahmen										
269000 Sonstige Einrichtungen und Maßnahmen										
Operative Gebarung										
SU 21 / 31	Summe Erträge / Einzahlungen operative Gebarung				0,00	0,00	0,00	0,00	0,00	0,00
1/269000-757000	Subvention USV Weitersfeld	2234	3234	27	5 000,00	5 000,00		5 000,00	5 000,00	
1/269000-757010	Subvention AC Heinrichsdorf	2234	3234	27	680,58	300,00	380,58	680,58	300,00	380,58
1/269000-757020	Subvention USV Mixnitz	2234	3234	27	5 500,00	500,00	5 000,00	5 500,00	500,00	5 000,00
1/269000-757030	Subvention UFC Fronsburg	2234	3234	27	5 000,00	5 000,00		5 000,00	5 000,00	
1/269000-757100	Subvention USV Weitersfeld - Wasser	2234	3234	27	4 787,86	4 700,00	87,86	4 787,86	4 700,00	87,86
SU 22 / 32	Summe Aufwendungen / Auszahlungen operative Gebarung				20 968,44	15 500,00	5 468,44	20 968,44	15 500,00	5 468,44

	MVAG	MVAG	VCQU	Ergebnisrechnung			Finanzierungsrechnung			
				EH	FH	RA 2025	VA 2025	RA - VA	RA 2025	VA 2025
SA 0 / SA 1										
SU 23										
SA00										
Investive Gebarung										
SU 33										
SU 34										
SA2										
SA3										
Finanzierungstätigkeit										
SU 35										
SU 36										
SA4										
SA5										
27										
270										
270000										
Operative Gebarung										
SU 21 / 31										
1/270000-757000										
SU 22 / 32										
SA 0 / SA 1										
SU 23										
SA00										
Investive Gebarung										
SU 33										
SU 34										
SA2										
SA3										
Finanzierungstätigkeit										
SU 35										
SU 36										
SA4										
SA5										

		MVAG			Ergebnisrechnung			Finanzierungsrechnung		
		EH	FH	VCQU	RA 2025	VA 2025	RA - VA	RA 2025	VA 2025	RA - VA
273	Volksbüchereien									
273000	Volksbüchereien									
Operative Gebarung										
SU 21 / 31	Summe Erträge / Einzahlungen operative Gebarung				0,00	0,00	0,00	0,00	0,00	0,00
1/273000-457000	Bücher (Trägeranteil)	2221	3221	23	1 000,00	1 000,00		1 000,00	1 000,00	
SU 22 / 32	Summe Aufwendungen / Auszahlungen operative Gebarung				1 000,00	1 000,00	0,00	1 000,00	1 000,00	0,00
SA 0 / SA 1	(0) Nettoergebnis (21 - 22) / (1) Geldfluss operative Gebarung (31 - 32)				-1 000,00	-1 000,00	0,00	-1 000,00	-1 000,00	0,00
SU 23	Summe Haushaltsrücklagen				0,00	0,00	0,00	0,00	0,00	0,00
SA00	Nettoergebnis nach Zuw./Entn. Haushaltsrücklagen (Saldo 0 +/- SU23)				-1 000,00	-1 000,00	0,00			
Investive Gebarung										
SU 33	Summe Einzahlungen investive Gebarung							0,00	0,00	0,00
SU 34	Summe Auszahlungen investive Gebarung							0,00	0,00	0,00
SA2	Saldo (2) Geldfluss aus der Investiven Gebarung (33 - 34)							0,00	0,00	0,00
SA3	Saldo (3) Nettofinanzierungssaldo (Saldo 1 + Saldo 2)							-1 000,00	-1 000,00	0,00
Finanzierungstätigkeit										
SU 35	Summe Einzahlungen aus der Finanzierungstätigkeit							0,00	0,00	0,00
SU 36	Summe Auszahlungen aus der Finanzierungstätigkeit							0,00	0,00	0,00
SA4	Saldo (4) Geldfluss aus der Finanzierungstätigkeit (35 - 36)							0,00	0,00	0,00
SA5	Saldo (5) Geldfluss aus der voranschlagswirksamen Gebarung (Saldo 3 + Saldo 4)							-1 000,00	-1 000,00	0,00
28	Forschung und Wissenschaft									
282	Studienbeihilfen									
282000	Studienbeihilfen									
Operative Gebarung										
SU 21 / 31	Summe Erträge / Einzahlungen operative Gebarung				0,00	0,00	0,00	0,00	0,00	0,00
1/282000-768000	NÖ Semesterticket	2234	3234	27		1 200,00	-1 200,00		1 200,00	-1 200,00
SU 22 / 32	Summe Aufwendungen / Auszahlungen operative Gebarung				0,00	1 200,00	-1 200,00	0,00	1 200,00	-1 200,00
SA 0 / SA 1	(0) Nettoergebnis (21 - 22) / (1) Geldfluss operative Gebarung (31 - 32)				0,00	-1 200,00	1 200,00	0,00	-1 200,00	1 200,00
SU 23	Summe Haushaltsrücklagen				0,00	0,00	0,00	0,00	0,00	0,00
SA00	Nettoergebnis nach Zuw./Entn. Haushaltsrücklagen (Saldo 0 +/- SU23)				0,00	-1 200,00	1 200,00			
Investive Gebarung										
SU 33	Summe Einzahlungen investive Gebarung							0,00	0,00	0,00
SU 34	Summe Auszahlungen investive Gebarung							0,00	0,00	0,00
SA2	Saldo (2) Geldfluss aus der Investiven Gebarung (33 - 34)							0,00	0,00	0,00
SA3	Saldo (3) Nettofinanzierungssaldo (Saldo 1 + Saldo 2)							0,00	-1 200,00	1 200,00

	MVAG EH	MVAG FH	VCQU	Ergebnisrechnung			Finanzierungsrechnung		
				RA 2025	VA 2025	RA - VA	RA 2025	VA 2025	RA - VA
Finanzierungstätigkeit									
SU 35							0,00	0,00	0,00
SU 36							0,00	0,00	0,00
SA4							0,00	0,00	0,00
SA5							0,00	-1 200,00	1 200,00

		MVAG	MVAG	VCQU	Ergebnisrechnung			Finanzierungsrechnung		
		EH	FH		RA 2025	VA 2025	RA - VA	RA 2025	VA 2025	RA - VA
3 Kunst, Kultur und Kultus										
32	Musik und darstellende Kunst									
320	Ausbildung in Musik und darstellender Kunst									
320000	Ausbildung in Musik und darstellender Kunst									
Operative Gebarung										
SU 21 / 31	Summe Erträge / Einzahlungen operative Gebarung				0,00	0,00	0,00	0,00	0,00	0,00
1/320000-752000	Beitrag Musikschule	2231	3231	26	96 069,64	95 700,00	369,64	96 069,64	95 700,00	369,64
SU 22 / 32	Summe Aufwendungen / Auszahlungen operative Gebarung				96 069,64	95 700,00	369,64	96 069,64	95 700,00	369,64
SA 0 / SA 1	(0) Nettoergebnis (21 - 22) / (1) Geldfluss operative Gebarung (31 - 32)				-96 069,64	-95 700,00	-369,64	-96 069,64	-95 700,00	-369,64
SU 23	Summe Haushaltsrücklagen				0,00	0,00	0,00	0,00	0,00	0,00
SA00	Nettoergebnis nach Zuw./Entn. Haushaltsrücklagen (Saldo 0 +/- SU23)				-96 069,64	-95 700,00	-369,64			
Investive Gebarung										
SU 33	Summe Einzahlungen investive Gebarung							0,00	0,00	0,00
SU 34	Summe Auszahlungen investive Gebarung							0,00	0,00	0,00
SA2	Saldo (2) Geldfluss aus der Investiven Gebarung (33 - 34)							0,00	0,00	0,00
SA3	Saldo (3) Nettofinanzierungssaldo (Saldo 1 + Saldo 2)							-96 069,64	-95 700,00	-369,64
Finanzierungstätigkeit										
SU 35	Summe Einzahlungen aus der Finanzierungstätigkeit							0,00	0,00	0,00
SU 36	Summe Auszahlungen aus der Finanzierungstätigkeit							0,00	0,00	0,00
SA4	Saldo (4) Geldfluss aus der Finanzierungstätigkeit (35 - 36)							0,00	0,00	0,00
SA5	Saldo (5) Geldfluss aus der voranschlagswirksamen Gebarung (Saldo 3 + Saldo 4)							-96 069,64	-95 700,00	-369,64
321	Einrichtungen der Musikpflege									
321000	Einrichtungen der Musikpflege									
Operative Gebarung										
SU 21 / 31	Summe Erträge / Einzahlungen operative Gebarung				0,00	0,00	0,00	0,00	0,00	0,00
1/321000-757000	Subvention Wild Jumble	2234	3234	27	1 000,00	1 000,00		1 000,00	1 000,00	
1/321000-777000	Subvention Jugendkapelle	2234		44	2 000,00	2 000,00				
SU 22 / 32	Summe Aufwendungen / Auszahlungen operative Gebarung				3 000,00	3 000,00	0,00	1 000,00	1 000,00	0,00
SA 0 / SA 1	(0) Nettoergebnis (21 - 22) / (1) Geldfluss operative Gebarung (31 - 32)				-3 000,00	-3 000,00	0,00	-1 000,00	-1 000,00	0,00
SU 23	Summe Haushaltsrücklagen				0,00	0,00	0,00	0,00	0,00	0,00
SA00	Nettoergebnis nach Zuw./Entn. Haushaltsrücklagen (Saldo 0 +/- SU23)				-3 000,00	-3 000,00	0,00			
Investive Gebarung										
SU 33	Summe Einzahlungen investive Gebarung							0,00	0,00	0,00
1/321000-777000	Subvention Jugendkapelle		3434	44				2 000,00	2 000,00	
SU 34	Summe Auszahlungen investive Gebarung							2 000,00	2 000,00	0,00

		MVAG			Ergebnisrechnung			Finanzierungsrechnung		
		EH	FH	VCQU	RA 2025	VA 2025	RA - VA	RA 2025	VA 2025	RA - VA
SA2	Saldo (2) Geldfluss aus der Investiven Gebarung (33 – 34)							-2 000,00	-2 000,00	0,00
SA3	Saldo (3) Nettofinanzierungssaldo (Saldo 1 + Saldo 2)							-3 000,00	-3 000,00	0,00
Finanzierungstätigkeit										
SU 35	Summe Einzahlungen aus der Finanzierungstätigkeit							0,00	0,00	0,00
SU 36	Summe Auszahlungen aus der Finanzierungstätigkeit							0,00	0,00	0,00
SA4	Saldo (4) Geldfluss aus der Finanzierungstätigkeit (35 – 36)							0,00	0,00	0,00
SA5	Saldo (5) Geldfluss aus der voranschlagswirksamen Gebarung (Saldo 3 + Saldo 4)							-3 000,00	-3 000,00	0,00
36										
Heimatspflege										
361										
Nichtwissenschaftliche Archive										
361000										
Nichtwissenschaftliche Archive										
Operative Gebarung										
2/361000+829000	Ersatz Chronik und Bücher	2116	3116	18	36,00	200,00	-164,00	36,00	200,00	-164,00
SU 21 / 31	Summe Erträge / Einzahlungen operative Gebarung				36,00	200,00	-164,00	36,00	200,00	-164,00
SU 22 / 32	Summe Aufwendungen / Auszahlungen operative Gebarung				0,00	0,00	0,00	0,00	0,00	0,00
SA 0 / SA 1	(0) Nettoergebnis (21 - 22) / (1) Geldfluss operative Gebarung (31 – 32)				36,00	200,00	-164,00	36,00	200,00	-164,00
SU 23	Summe Haushaltsrücklagen				0,00	0,00	0,00	0,00	0,00	0,00
SA00	Nettoergebnis nach Zuw./Entn. Haushaltsrücklagen (Saldo 0 +/- SU23)				36,00	200,00	-164,00			
Investive Gebarung										
SU 33	Summe Einzahlungen investive Gebarung							0,00	0,00	0,00
SU 34	Summe Auszahlungen investive Gebarung							0,00	0,00	0,00
SA2	Saldo (2) Geldfluss aus der Investiven Gebarung (33 – 34)							0,00	0,00	0,00
SA3	Saldo (3) Nettofinanzierungssaldo (Saldo 1 + Saldo 2)							36,00	200,00	-164,00
Finanzierungstätigkeit										
SU 35	Summe Einzahlungen aus der Finanzierungstätigkeit							0,00	0,00	0,00
SU 36	Summe Auszahlungen aus der Finanzierungstätigkeit							0,00	0,00	0,00
SA4	Saldo (4) Geldfluss aus der Finanzierungstätigkeit (35 – 36)							0,00	0,00	0,00
SA5	Saldo (5) Geldfluss aus der voranschlagswirksamen Gebarung (Saldo 3 + Saldo 4)							36,00	200,00	-164,00
362										
Denkmalpflege										
362000										
Denkmalpflege										
Operative Gebarung										
2/362000+829000	Sonstige Einnahmen	2116	3116	18		100,00	-100,00		100,00	-100,00
SU 21 / 31	Summe Erträge / Einzahlungen operative Gebarung				0,00	100,00	-100,00	0,00	100,00	-100,00
1/362000-600000	Strom	2222	3222	24	225,43	500,00	-274,57	225,43	500,00	-274,57
1/362000-619000	Instandhaltung von Denkmälern	2224	3224	24	920,00	1 000,00	-80,00	920,00	1 000,00	-80,00
SU 22 / 32	Summe Aufwendungen / Auszahlungen operative Gebarung				1 145,43	1 500,00	-354,57	1 145,43	1 500,00	-354,57

	MVAG	MVAG	VCQU	Ergebnisrechnung			Finanzierungsrechnung					
				EH	FH		RA 2025	VA 2025	RA - VA	RA 2025	VA 2025	RA - VA
SA 0 / SA 1	(0) Nettoergebnis (21 - 22) / (1) Geldfluss operative Gebarung (31 – 32)											
SU 23	Summe Haushaltsrücklagen											
SA00	Nettoergebnis nach Zuw./Entn. Haushaltsrücklagen (Saldo 0 +/- SU23)											
Investive Gebarung												
SU 33	Summe Einzahlungen investive Gebarung											
SU 34	Summe Auszahlungen investive Gebarung											
SA2	Saldo (2) Geldfluss aus der Investiven Gebarung (33 – 34)											
SA3	Saldo (3) Nettofinanzierungssaldo (Saldo 1 + Saldo 2)											
Finanzierungstätigkeit												
SU 35	Summe Einzahlungen aus der Finanzierungstätigkeit											
SU 36	Summe Auszahlungen aus der Finanzierungstätigkeit											
SA4	Saldo (4) Geldfluss aus der Finanzierungstätigkeit (35 – 36)											
SA5	Saldo (5) Geldfluss aus der voranschlagswirksamen Gebarung (Saldo 3 + Saldo 4)											
363	Altstadterhaltung und Ortsbildpflege											
363000	Altstadterhaltung und Ortsbildpflege											
Operative Gebarung												
2/363000+829000	Sonstige Einnahmen (Ortsverschönerung)	2116	3116	18	2 314,59	1 900,00	414,59	2 314,59	1 900,00	414,59		
SU 21 / 31	Summe Erträge / Einzahlungen operative Gebarung				2 314,59	1 900,00	414,59	2 314,59	1 900,00	414,59		
1/363000-452000	Treibstoffe	2221	3221	23	24,50	500,00	-475,50	24,50	500,00	-475,50		
1/363000-616000	Instandhaltung der Maschinen	2224	3224	24	67,90	1 000,00	-932,10	67,90	1 000,00	-932,10		
1/363000-728000	Ortsbildpflege	2225	3225	24	14 534,98	20 000,00	-5 465,02	14 465,00	20 000,00	-5 535,00		
SU 22 / 32	Summe Aufwendungen / Auszahlungen operative Gebarung				14 627,38	21 500,00	-6 872,62	14 557,40	21 500,00	-6 942,60		
SA 0 / SA 1	(0) Nettoergebnis (21 - 22) / (1) Geldfluss operative Gebarung (31 – 32)				-12 312,79	-19 600,00	7 287,21	-12 242,81	-19 600,00	7 357,19		
SU 23	Summe Haushaltsrücklagen				0,00	0,00	0,00	0,00	0,00	0,00		
SA00	Nettoergebnis nach Zuw./Entn. Haushaltsrücklagen (Saldo 0 +/- SU23)				-12 312,79	-19 600,00	7 287,21					
Investive Gebarung												
SU 33	Summe Einzahlungen investive Gebarung							0,00	0,00	0,00		
SU 34	Summe Auszahlungen investive Gebarung							0,00	0,00	0,00		
SA2	Saldo (2) Geldfluss aus der Investiven Gebarung (33 – 34)							0,00	0,00	0,00		
SA3	Saldo (3) Nettofinanzierungssaldo (Saldo 1 + Saldo 2)							-12 242,81	-19 600,00	7 357,19		
Finanzierungstätigkeit												
SU 35	Summe Einzahlungen aus der Finanzierungstätigkeit							0,00	0,00	0,00		
SU 36	Summe Auszahlungen aus der Finanzierungstätigkeit							0,00	0,00	0,00		
SA4	Saldo (4) Geldfluss aus der Finanzierungstätigkeit (35 – 36)							0,00	0,00	0,00		
SA5	Saldo (5) Geldfluss aus der voranschlagswirksamen Gebarung (Saldo 3 + Saldo 4)							-12 242,81	-19 600,00	7 357,19		

	MVAG	MVAG	VCQU	Ergebnisrechnung			Finanzierungsrechnung				
				EH	FH		RA 2025	VA 2025	RA - VA	RA 2025	VA 2025
369											
369000											
Operative Gebarung											
SU 21 / 31											
1/369000-729000											
SU 22 / 32											
SA 0 / SA 1											
SU 23											
SA00											
Investive Gebarung											
SU 33											
SU 34											
SA2											
SA3											
Finanzierungstätigkeit											
SU 35											
SU 36											
SA4											
SA5											
39											
390											
390000											
Operative Gebarung											
SU 21 / 31											
1/390000-600000											
1/390000-670000											
1/390000-729000											
SU 22 / 32											
SA 0 / SA 1											
SU 23											
SA00											
Investive Gebarung											
SU 33											
SU 34											
SA2											
SA3											

	MVAG MVAG VCQU		Ergebnisrechnung			Finanzierungsrechnung		
	EH	FH	RA 2025	VA 2025	RA - VA	RA 2025	VA 2025	RA - VA
Finanzierungstätigkeit								
SU 35		Summe Einzahlungen aus der Finanzierungstätigkeit				0,00	0,00	0,00
SU 36		Summe Auszahlungen aus der Finanzierungstätigkeit				0,00	0,00	0,00
SA4		Saldo (4) Geldfluss aus der Finanzierungstätigkeit (35 – 36)				0,00	0,00	0,00
SA5		Saldo (5) Geldfluss aus der voranschlagswirksamen Gebarung (Saldo 3 + Saldo 4)				-18 379,08	-41 800,00	23 420,92

		MVAG	MVAG	VCQU	Ergebnisrechnung			Finanzierungsrechnung		
		EH	FH		RA 2025	VA 2025	RA - VA	RA 2025	VA 2025	RA - VA
4 Soziale Wohlfahrt und Wohnbauförderung										
41	Allgemeine öffentliche Wohlfahrt									
419	Sonstige Einrichtungen und Maßnahmen									
419000	Sonstige Einrichtungen und Maßnahmen									
Operative Gebarung										
2/419000+861000	Transfers von Ländern, Landesfonds und Landesammern	2121	3121	15	43 122,46	43 200,00	-77,54	43 122,46	43 200,00	-77,54
SU 21 / 31	Summe Erträge / Einzahlungen operative Gebarung				43 122,46	43 200,00	-77,54	43 122,46	43 200,00	-77,54
1/419000-751000	Wohnsitzgemeindebeitrag -SHG	2231	3231	26	7 210,39	12 700,00	-5 489,61	7 210,39	12 700,00	-5 489,61
1/419000-751100	Sozialhilfeumlage	2231	3231	26	302 152,33	299 000,00	3 152,33	302 152,33	299 000,00	3 152,33
SU 22 / 32	Summe Aufwendungen / Auszahlungen operative Gebarung				309 362,72	311 700,00	-2 337,28	309 362,72	311 700,00	-2 337,28
SA 0 / SA 1	(0) Nettoergebnis (21 - 22) / (1) Geldfluss operative Gebarung (31 - 32)				-266 240,26	-268 500,00	2 259,74	-266 240,26	-268 500,00	2 259,74
SU 23	Summe Haushaltsrücklagen				0,00	0,00	0,00	0,00	0,00	0,00
SA00	Nettoergebnis nach Zuw./Entn. Haushaltsrücklagen (Saldo 0 +/- SU23)				-266 240,26	-268 500,00	2 259,74			
Investive Gebarung										
SU 33	Summe Einzahlungen investive Gebarung							0,00	0,00	0,00
SU 34	Summe Auszahlungen investive Gebarung							0,00	0,00	0,00
SA2	Saldo (2) Geldfluss aus der Investiven Gebarung (33 - 34)							0,00	0,00	0,00
SA3	Saldo (3) Nettofinanzierungssaldo (Saldo 1 + Saldo 2)							-266 240,26	-268 500,00	2 259,74
Finanzierungstätigkeit										
SU 35	Summe Einzahlungen aus der Finanzierungstätigkeit							0,00	0,00	0,00
SU 36	Summe Auszahlungen aus der Finanzierungstätigkeit							0,00	0,00	0,00
SA4	Saldo (4) Geldfluss aus der Finanzierungstätigkeit (35 - 36)							0,00	0,00	0,00
SA5	Saldo (5) Geldfluss aus der voranschlagswirksamen Gebarung (Saldo 3 + Saldo 4)							-266 240,26	-268 500,00	2 259,74
42	Freie Wohlfahrt									
429	Sonstige Einrichtungen und Maßnahmen									
429000	Sonstige Einrichtungen und Maßnahmen									
Operative Gebarung										
SU 21 / 31	Summe Erträge / Einzahlungen operative Gebarung				0,00	0,00	0,00	0,00	0,00	0,00
1/429000-729000	Altenbetreuung	2225	3225	24	532,50	1 000,00	-467,50	532,50	1 000,00	-467,50
SU 22 / 32	Summe Aufwendungen / Auszahlungen operative Gebarung				532,50	1 000,00	-467,50	532,50	1 000,00	-467,50
SA 0 / SA 1	(0) Nettoergebnis (21 - 22) / (1) Geldfluss operative Gebarung (31 - 32)				-532,50	-1 000,00	467,50	-532,50	-1 000,00	467,50
SU 23	Summe Haushaltsrücklagen				0,00	0,00	0,00	0,00	0,00	0,00
SA00	Nettoergebnis nach Zuw./Entn. Haushaltsrücklagen (Saldo 0 +/- SU23)				-532,50	-1 000,00	467,50			

	MVAG	MVAG	VCQU	Ergebnisrechnung			Finanzierungsrechnung						
				EH	FH		RA 2025	VA 2025	RA - VA	RA 2025	VA 2025	RA - VA	
Investive Gebarung													
SU 33								0,00	0,00	0,00			
SU 34								0,00	0,00	0,00			
SA2								0,00	0,00	0,00			
SA3								-532,50	-1 000,00	467,50			
Finanzierungstätigkeit													
SU 35								0,00	0,00	0,00			
SU 36								0,00	0,00	0,00			
SA4								0,00	0,00	0,00			
SA5								-532,50	-1 000,00	467,50			
43 Jugendwohlfahrt													
439 Sonstige Einrichtungen und Maßnahmen													
439000 Sonstige Einrichtungen und Maßnahmen													
Operative Gebarung													
SU 21 / 31								0,00	0,00	0,00			
1/439000-728000				2225	3225	24	742,73	1 000,00	-257,27	742,73	1 000,00	-257,27	
1/439000-751000				2231	3231	26	57 384,27	57 000,00	384,27	57 384,27	57 000,00	384,27	
1/439000-757000				2234	3234	27	458,40	600,00	-141,60	458,40	600,00	-141,60	
SU 22 / 32								58 585,40	58 600,00	-14,60	58 585,40	58 600,00	-14,60
SA 0 / SA 1								-58 585,40	-58 600,00	14,60	-58 585,40	-58 600,00	14,60
SU 23								0,00	0,00	0,00	0,00	0,00	0,00
SA00								-58 585,40	-58 600,00	14,60			
Investive Gebarung													
SU 33								0,00	0,00	0,00			
SU 34								0,00	0,00	0,00			
SA2								0,00	0,00	0,00			
SA3								-58 585,40	-58 600,00	14,60			
Finanzierungstätigkeit													
SU 35								0,00	0,00	0,00			
SU 36								0,00	0,00	0,00			
SA4								0,00	0,00	0,00			
SA5								-58 585,40	-58 600,00	14,60			

		MVAG	MVAG	VCQU	Ergebnisrechnung			Finanzierungsrechnung		
		EH	FH		RA 2025	VA 2025	RA - VA	RA 2025	VA 2025	RA - VA
46	Familienpolitische Maßnahmen									
469	Sonstige Maßnahmen									
469000	Sonstige Maßnahmen									
Operative Gebarung										
SU 21 / 31	Summe Erträge / Einzahlungen operative Gebarung				0,00	0,00	0,00	0,00	0,00	0,00
1/469000-413000	Säuglingswäschepakete	2221	3221	23	1 202,40	1 500,00	-297,60	1 202,40	1 500,00	-297,60
SU 22 / 32	Summe Aufwendungen / Auszahlungen operative Gebarung				1 202,40	1 500,00	-297,60	1 202,40	1 500,00	-297,60
SA 0 / SA 1	(0) Nettoergebnis (21 - 22) / (1) Geldfluss operative Gebarung (31 - 32)				-1 202,40	-1 500,00	297,60	-1 202,40	-1 500,00	297,60
SU 23	Summe Haushaltsrücklagen				0,00	0,00	0,00	0,00	0,00	0,00
SA00	Nettoergebnis nach Zuw./Entn. Haushaltsrücklagen (Saldo 0 +/- SU23)				-1 202,40	-1 500,00	297,60			
Investive Gebarung										
SU 33	Summe Einzahlungen investive Gebarung							0,00	0,00	0,00
SU 34	Summe Auszahlungen investive Gebarung							0,00	0,00	0,00
SA2	Saldo (2) Geldfluss aus der Investiven Gebarung (33 - 34)							0,00	0,00	0,00
SA3	Saldo (3) Nettofinanzierungssaldo (Saldo 1 + Saldo 2)							-1 202,40	-1 500,00	297,60
Finanzierungstätigkeit										
SU 35	Summe Einzahlungen aus der Finanzierungstätigkeit							0,00	0,00	0,00
SU 36	Summe Auszahlungen aus der Finanzierungstätigkeit							0,00	0,00	0,00
SA4	Saldo (4) Geldfluss aus der Finanzierungstätigkeit (35 - 36)							0,00	0,00	0,00
SA5	Saldo (5) Geldfluss aus der voranschlagswirksamen Gebarung (Saldo 3 + Saldo 4)							-1 202,40	-1 500,00	297,60
48	Wohnbauförderung									
480	Allgemeine Wohnbauförderung									
480000	Allgemeine Wohnbauförderung									
Operative Gebarung										
SU 21 / 31	Summe Erträge / Einzahlungen operative Gebarung				0,00	0,00	0,00	0,00	0,00	0,00
1/480000-768000	Beihilfen an Bauwerbern	2234	3234	27	13 978,91	15 000,00	-1 021,09	13 978,91	15 000,00	-1 021,09
SU 22 / 32	Summe Aufwendungen / Auszahlungen operative Gebarung				13 978,91	15 000,00	-1 021,09	13 978,91	15 000,00	-1 021,09
SA 0 / SA 1	(0) Nettoergebnis (21 - 22) / (1) Geldfluss operative Gebarung (31 - 32)				-13 978,91	-15 000,00	1 021,09	-13 978,91	-15 000,00	1 021,09
SU 23	Summe Haushaltsrücklagen				0,00	0,00	0,00	0,00	0,00	0,00
SA00	Nettoergebnis nach Zuw./Entn. Haushaltsrücklagen (Saldo 0 +/- SU23)				-13 978,91	-15 000,00	1 021,09			
Investive Gebarung										
SU 33	Summe Einzahlungen investive Gebarung							0,00	0,00	0,00
SU 34	Summe Auszahlungen investive Gebarung							0,00	0,00	0,00
SA2	Saldo (2) Geldfluss aus der Investiven Gebarung (33 - 34)							0,00	0,00	0,00
SA3	Saldo (3) Nettofinanzierungssaldo (Saldo 1 + Saldo 2)							-13 978,91	-15 000,00	1 021,09

	MVAG	MVAG	VCQU	Ergebnisrechnung			Finanzierungsrechnung			
				EH	FH	RA 2025	VA 2025	RA - VA	RA 2025	VA 2025
Finanzierungstätigkeit										
SU 35								0,00	0,00	0,00
SU 36								0,00	0,00	0,00
SA4								0,00	0,00	0,00
SA5								-13 978,91	-15 000,00	1 021,09

		MVAG	MVAG	VCQU	Ergebnisrechnung			Finanzierungsrechnung		
		EH	FH		RA 2025	VA 2025	RA - VA	RA 2025	VA 2025	RA - VA
5 Gesundheit										
50	Gesonderte Verwaltung									
500	Gesundheitsamt									
500000	Gesundheitsamt									
Operative Gebarung										
2/500000+829000	Sonstige Einnahmen	2116	3116	18	2 757,20	1 500,00	1 257,20	2 757,20	1 500,00	1 257,20
SU 21 / 31	Summe Erträge / Einzahlungen operative Gebarung				2 757,20	1 500,00	1 257,20	2 757,20	1 500,00	1 257,20
1/500000-729000	Gesunde Gemeinde	2225	3225	24	2 403,00	5 000,00	-2 597,00	2 403,00	5 000,00	-2 597,00
SU 22 / 32	Summe Aufwendungen / Auszahlungen operative Gebarung				2 403,00	5 000,00	-2 597,00	2 403,00	5 000,00	-2 597,00
SA 0 / SA 1	(0) Nettoergebnis (21 - 22) / (1) Geldfluss operative Gebarung (31 - 32)				354,20	-3 500,00	3 854,20	354,20	-3 500,00	3 854,20
SU 23	Summe Haushaltsrücklagen				0,00	0,00	0,00	0,00	0,00	0,00
SA00	Nettoergebnis nach Zuw./Entn. Haushaltsrücklagen (Saldo 0 +/- SU23)				354,20	-3 500,00	3 854,20			
Investive Gebarung										
SU 33	Summe Einzahlungen investive Gebarung							0,00	0,00	0,00
SU 34	Summe Auszahlungen investive Gebarung							0,00	0,00	0,00
SA2	Saldo (2) Geldfluss aus der Investiven Gebarung (33 - 34)							0,00	0,00	0,00
SA3	Saldo (3) Nettofinanzierungssaldo (Saldo 1 + Saldo 2)							354,20	-3 500,00	3 854,20
Finanzierungstätigkeit										
SU 35	Summe Einzahlungen aus der Finanzierungstätigkeit							0,00	0,00	0,00
SU 36	Summe Auszahlungen aus der Finanzierungstätigkeit							0,00	0,00	0,00
SA4	Saldo (4) Geldfluss aus der Finanzierungstätigkeit (35 - 36)							0,00	0,00	0,00
SA5	Saldo (5) Geldfluss aus der voranschlagswirksamen Gebarung (Saldo 3 + Saldo 4)							354,20	-3 500,00	3 854,20
51	Gesundheitsdienst									
510	Medizinische Bereichsversorgung									
510000	Medizinische Bereichsversorgung									
Operative Gebarung										
SU 21 / 31	Summe Erträge / Einzahlungen operative Gebarung				0,00	0,00	0,00	0,00	0,00	0,00
1/510000-564000	Totenschaugebühren	2211	3211	20	2 616,84	2 300,00	316,84	2 395,84	2 300,00	95,84
1/510000-751000	Beitrag an Pensionsverband	2231	3231	26	6 868,54	6 900,00	-31,46	6 868,54	6 900,00	-31,46
SU 22 / 32	Summe Aufwendungen / Auszahlungen operative Gebarung				9 485,38	9 200,00	285,38	9 264,38	9 200,00	64,38
SA 0 / SA 1	(0) Nettoergebnis (21 - 22) / (1) Geldfluss operative Gebarung (31 - 32)				-9 485,38	-9 200,00	-285,38	-9 264,38	-9 200,00	-64,38
SU 23	Summe Haushaltsrücklagen				0,00	0,00	0,00	0,00	0,00	0,00
SA00	Nettoergebnis nach Zuw./Entn. Haushaltsrücklagen (Saldo 0 +/- SU23)				-9 485,38	-9 200,00	-285,38			

	MVAG	MVAG	VCQU	Ergebnisrechnung			Finanzierungsrechnung			
				EH	FH		RA 2025	VA 2025	RA - VA	RA 2025
Investive Gebarung										
SU 33								0,00	0,00	0,00
SU 34								0,00	0,00	0,00
SA2								0,00	0,00	0,00
SA3								-9 264,38	-9 200,00	-64,38
Finanzierungstätigkeit										
SU 35								0,00	0,00	0,00
SU 36								0,00	0,00	0,00
SA4								0,00	0,00	0,00
SA5								-9 264,38	-9 200,00	-64,38
516 Schulgesundheitsdienst										
516000 Schulgesundheitsdienst										
Operative Gebarung										
SU 21 / 31								0,00	0,00	0,00
1/516000-728000									1 000,00	-1 000,00
SU 22 / 32								0,00	1 000,00	-1 000,00
SA 0 / SA 1								0,00	-1 000,00	1 000,00
SU 23								0,00	0,00	0,00
SA00								0,00	-1 000,00	1 000,00
Investive Gebarung										
SU 33								0,00	0,00	0,00
SU 34								0,00	0,00	0,00
SA2								0,00	0,00	0,00
SA3								0,00	-1 000,00	1 000,00
Finanzierungstätigkeit										
SU 35								0,00	0,00	0,00
SU 36								0,00	0,00	0,00
SA4								0,00	0,00	0,00
SA5								0,00	-1 000,00	1 000,00
519 Sonstige Einrichtungen und Maßnahmen										
519000 Sonstige Einrichtungen und Maßnahmen										
Operative Gebarung										
SU 21 / 31								0,00	0,00	0,00
1/519000-729000									400,00	-400,00
SU 22 / 32								0,00	400,00	-400,00

	MVAG	MVAG	VCQU	Ergebnisrechnung			Finanzierungsrechnung			
				EH	FH	RA 2025	VA 2025	RA - VA	RA 2025	VA 2025
SA 0 / SA 1	(0) Nettoergebnis (21 - 22) / (1) Geldfluss operative Gebarung (31 - 32)			0,00	-400,00	400,00	0,00	-400,00	400,00	
SU 23	Summe Haushaltsrücklagen			0,00	0,00	0,00	0,00	0,00	0,00	
SA00	Nettoergebnis nach Zuw./Entn. Haushaltsrücklagen (Saldo 0 +/- SU23)			0,00	-400,00	400,00				
Investive Gebarung										
SU 33	Summe Einzahlungen investive Gebarung						0,00	0,00	0,00	
SU 34	Summe Auszahlungen investive Gebarung						0,00	0,00	0,00	
SA2	Saldo (2) Geldfluss aus der Investiven Gebarung (33 - 34)						0,00	0,00	0,00	
SA3	Saldo (3) Nettofinanzierungssaldo (Saldo 1 + Saldo 2)						0,00	-400,00	400,00	
Finanzierungstätigkeit										
SU 35	Summe Einzahlungen aus der Finanzierungstätigkeit						0,00	0,00	0,00	
SU 36	Summe Auszahlungen aus der Finanzierungstätigkeit						0,00	0,00	0,00	
SA4	Saldo (4) Geldfluss aus der Finanzierungstätigkeit (35 - 36)						0,00	0,00	0,00	
SA5	Saldo (5) Geldfluss aus der voranschlagswirksamen Gebarung (Saldo 3 + Saldo 4)						0,00	-400,00	400,00	
52	Umweltschutz									
522	Reinhaltung der Luft									
522000	Reinhaltung der Luft									
Operative Gebarung										
2/522000+813000	Erträge aus der Auflösung von Investitionszuschüssen (Kapitaltransfers)	2127			2 947,58	700,00	2 247,58			
2/522000+829000	Sonstige Erträge	2116	3116	18	4 200,00	2 500,00	1 700,00	4 200,00	2 500,00	
2/522000+829100	Sonstige Erträge (e-Ladestation)	2116	3116		1 403,33	1 100,00	303,33	1 403,33	1 100,00	
6/522000+899000	Entnahmen aus Verrechnungsrücklagen zwischen operativer Gebarung und Projekten	2116		1	13 436,76		13 436,76			
SU 21 / 31	Summe Erträge / Einzahlungen operative Gebarung				21 987,67	4 300,00	17 687,67	5 603,33	3 600,00	2 003,33
1/522000-600000	Energiebezüge (Strom)	2222	3222	24	1 546,47	2 200,00	-653,53	1 546,47	2 200,00	
1/522000-680000	Planmäßige Abschreibung	2226			8 864,94	8 000,00	864,94			
1/522000-729000	Sonstige Aufwendungen (e-Ladestation)	2225	3225	24	720,00	600,00	120,00	576,00	600,00	
1/522000-768000	Sonstige Transfers an private Haushalte (VOR Klimaticket)	2234	3234	27	1 868,00	2 000,00	-132,00	1 868,00	2 000,00	
SU 22 / 32	Summe Aufwendungen / Auszahlungen operative Gebarung				12 999,41	12 800,00	199,41	3 990,47	4 800,00	-809,53
SA 0 / SA 1	(0) Nettoergebnis (21 - 22) / (1) Geldfluss operative Gebarung (31 - 32)				8 988,26	-8 500,00	17 488,26	1 612,86	-1 200,00	2 812,86
SU 23	Summe Haushaltsrücklagen				0,00	0,00	0,00	0,00	0,00	
SA00	Nettoergebnis nach Zuw./Entn. Haushaltsrücklagen (Saldo 0 +/- SU23)				8 988,26	-8 500,00	17 488,26			
Investive Gebarung										
SU 33	Summe Einzahlungen investive Gebarung						0,00	0,00	0,00	

		MVAG			Ergebnisrechnung			Finanzierungsrechnung		
		EH	FH	VCQU	RA 2025	VA 2025	RA - VA	RA 2025	VA 2025	RA - VA
5/522000-050000	Sonderanlagen (E-Ladestation, Photovoltaikanlagen)		3412	1 40				13 436,76		13 436,76
SU 34	Summe Auszahlungen investive Gebarung							13 436,76	0,00	13 436,76
SA2	Saldo (2) Geldfluss aus der Investiven Gebarung (33 – 34)							-13 436,76	0,00	-13 436,76
SA3	Saldo (3) Nettofinanzierungssaldo (Saldo 1 + Saldo 2)							-11 823,90	-1 200,00	-10 623,90
Finanzierungstätigkeit										
SU 35	Summe Einzahlungen aus der Finanzierungstätigkeit							0,00	0,00	0,00
SU 36	Summe Auszahlungen aus der Finanzierungstätigkeit							0,00	0,00	0,00
SA4	Saldo (4) Geldfluss aus der Finanzierungstätigkeit (35 – 36)							0,00	0,00	0,00
SA5	Saldo (5) Geldfluss aus der voranschlagswirksamen Gebarung (Saldo 3 + Saldo 4)							-11 823,90	-1 200,00	-10 623,90
529	Sonstige Einrichtungen und Maßnahmen									
529000	Sonstige Einrichtungen und Maßnahmen									
Operative Gebarung										
SU 21 / 31	Summe Erträge / Einzahlungen operative Gebarung				0,00	0,00	0,00	0,00	0,00	0,00
1/529000-728000	Schädlingsbekämpfung (Ratten)	2225	3225	24		500,00	-500,00		500,00	-500,00
1/529000-729000	Sonstige Ausgaben (Ölsperre)	2225	3225	24		500,00	-500,00		500,00	-500,00
SU 22 / 32	Summe Aufwendungen / Auszahlungen operative Gebarung				0,00	1 000,00	-1 000,00	0,00	1 000,00	-1 000,00
SA 0 / SA 1	(0) Nettoergebnis (21 - 22) / (1) Geldfluss operative Gebarung (31 – 32)				0,00	-1 000,00	1 000,00	0,00	-1 000,00	1 000,00
SU 23	Summe Haushaltsrücklagen				0,00	0,00	0,00	0,00	0,00	0,00
SA00	Nettoergebnis nach Zuw./Entn. Haushaltsrücklagen (Saldo 0 +/- SU23)				0,00	-1 000,00	1 000,00			
Investive Gebarung										
SU 33	Summe Einzahlungen investive Gebarung							0,00	0,00	0,00
SU 34	Summe Auszahlungen investive Gebarung							0,00	0,00	0,00
SA2	Saldo (2) Geldfluss aus der Investiven Gebarung (33 – 34)							0,00	0,00	0,00
SA3	Saldo (3) Nettofinanzierungssaldo (Saldo 1 + Saldo 2)							0,00	-1 000,00	1 000,00
Finanzierungstätigkeit										
SU 35	Summe Einzahlungen aus der Finanzierungstätigkeit							0,00	0,00	0,00
SU 36	Summe Auszahlungen aus der Finanzierungstätigkeit							0,00	0,00	0,00
SA4	Saldo (4) Geldfluss aus der Finanzierungstätigkeit (35 – 36)							0,00	0,00	0,00
SA5	Saldo (5) Geldfluss aus der voranschlagswirksamen Gebarung (Saldo 3 + Saldo 4)							0,00	-1 000,00	1 000,00

		MVAG	MVAG	VCQU	Ergebnisrechnung			Finanzierungsrechnung		
		EH	FH		RA 2025	VA 2025	RA - VA	RA 2025	VA 2025	RA - VA
56	Krankenanstalten anderer Rechtsträger									
562	Sprengelbeiträge									
562000	Sprengelbeiträge									
Operative Gebarung										
2/562000+861000	Transfers von Ländern, Landesfonds und Landeskammern (NÖ GUG)	2121	3121		5 611,63		5 611,63	5 611,63		5 611,63
SU 21 / 31	Summe Erträge / Einzahlungen operative Gebarung				5 611,63	0,00	5 611,63	5 611,63	0,00	5 611,63
1/562000-752000	NÖKAS (Zweckaufwand)	2231	3231	26	493 168,08	489 000,00	4 168,08	493 168,08	489 000,00	4 168,08
SU 22 / 32	Summe Aufwendungen / Auszahlungen operative Gebarung				493 168,08	489 000,00	4 168,08	493 168,08	489 000,00	4 168,08
SA 0 / SA 1	(0) Nettoergebnis (21 - 22) / (1) Geldfluss operative Gebarung (31 - 32)				-487 556,45	-489 000,00	1 443,55	-487 556,45	-489 000,00	1 443,55
SU 23	Summe Haushaltsrücklagen				0,00	0,00	0,00	0,00	0,00	0,00
SA00	Nettoergebnis nach Zuw./Entn. Haushaltsrücklagen (Saldo 0 +/- SU23)				-487 556,45	-489 000,00	1 443,55			
Investive Gebarung										
SU 33	Summe Einzahlungen investive Gebarung							0,00	0,00	0,00
SU 34	Summe Auszahlungen investive Gebarung							0,00	0,00	0,00
SA2	Saldo (2) Geldfluss aus der Investiven Gebarung (33 - 34)							0,00	0,00	0,00
SA3	Saldo (3) Nettofinanzierungssaldo (Saldo 1 + Saldo 2)							-487 556,45	-489 000,00	1 443,55
Finanzierungstätigkeit										
SU 35	Summe Einzahlungen aus der Finanzierungstätigkeit							0,00	0,00	0,00
SU 36	Summe Auszahlungen aus der Finanzierungstätigkeit							0,00	0,00	0,00
SA4	Saldo (4) Geldfluss aus der Finanzierungstätigkeit (35 - 36)							0,00	0,00	0,00
SA5	Saldo (5) Geldfluss aus der voranschlagswirksamen Gebarung (Saldo 3 + Saldo 4)							-487 556,45	-489 000,00	1 443,55
562100	Sprengelbeiträge									
Operative Gebarung										
SU 21 / 31	Summe Erträge / Einzahlungen operative Gebarung				0,00	0,00	0,00	0,00	0,00	0,00
1/562100-752000	NÖKAS (Verwaltungsaufwand)	2231	3231	26	22,68	100,00	-77,32	22,68	100,00	-77,32
SU 22 / 32	Summe Aufwendungen / Auszahlungen operative Gebarung				22,68	100,00	-77,32	22,68	100,00	-77,32
SA 0 / SA 1	(0) Nettoergebnis (21 - 22) / (1) Geldfluss operative Gebarung (31 - 32)				-22,68	-100,00	77,32	-22,68	-100,00	77,32
SU 23	Summe Haushaltsrücklagen				0,00	0,00	0,00	0,00	0,00	0,00
SA00	Nettoergebnis nach Zuw./Entn. Haushaltsrücklagen (Saldo 0 +/- SU23)				-22,68	-100,00	77,32			
Investive Gebarung										
SU 33	Summe Einzahlungen investive Gebarung							0,00	0,00	0,00
SU 34	Summe Auszahlungen investive Gebarung							0,00	0,00	0,00
SA2	Saldo (2) Geldfluss aus der Investiven Gebarung (33 - 34)							0,00	0,00	0,00
SA3	Saldo (3) Nettofinanzierungssaldo (Saldo 1 + Saldo 2)							-22,68	-100,00	77,32

		MVAG	MVAG	VCQU	Ergebnisrechnung			Finanzierungsrechnung		
		EH	FH		RA 2025	VA 2025	RA - VA	RA 2025	VA 2025	RA - VA
Finanzierungstätigkeit										
SU 35	Summe Einzahlungen aus der Finanzierungstätigkeit							0,00	0,00	0,00
SU 36	Summe Auszahlungen aus der Finanzierungstätigkeit							0,00	0,00	0,00
SA4	Saldo (4) Geldfluss aus der Finanzierungstätigkeit (35 – 36)							0,00	0,00	0,00
SA5	Saldo (5) Geldfluss aus der voranschlagswirksamen Gebarung (Saldo 3 + Saldo 4)							-22,68	-100,00	77,32
58 Veterinärmedizin										
581 Maßnahmen der Veterinärmedizin										
581000 Maßnahmen der Veterinärmedizin										
Operative Gebarung										
2/581000+861000	Transfers von Ländern, Landesfonds und Landeskammern (Abteilung Naturschutz RU 5)	2121	3121	15	79,20	1 100,00	-1 020,80	79,20	1 100,00	-1 020,80
SU 21 / 31	Summe Erträge / Einzahlungen operative Gebarung				79,20	1 100,00	-1 020,80	79,20	1 100,00	-1 020,80
1/581000-728000	sonstige Ausgaben	2225	3225	24	118,80	1 600,00	-1 481,20	118,80	1 600,00	-1 481,20
SU 22 / 32	Summe Aufwendungen / Auszahlungen operative Gebarung				118,80	1 600,00	-1 481,20	118,80	1 600,00	-1 481,20
SA 0 / SA 1	(0) Nettoergebnis (21 - 22) / (1) Geldfluss operative Gebarung (31 – 32)				-39,60	-500,00	460,40	-39,60	-500,00	460,40
SU 23	Summe Haushaltsrücklagen				0,00	0,00	0,00	0,00	0,00	0,00
SA00	Nettoergebnis nach Zuw./Entn. Haushaltsrücklagen (Saldo 0 +/- SU23)				-39,60	-500,00	460,40			
Investive Gebarung										
SU 33	Summe Einzahlungen investive Gebarung							0,00	0,00	0,00
SU 34	Summe Auszahlungen investive Gebarung							0,00	0,00	0,00
SA2	Saldo (2) Geldfluss aus der Investiven Gebarung (33 – 34)							0,00	0,00	0,00
SA3	Saldo (3) Nettofinanzierungssaldo (Saldo 1 + Saldo 2)							-39,60	-500,00	460,40
Finanzierungstätigkeit										
SU 35	Summe Einzahlungen aus der Finanzierungstätigkeit							0,00	0,00	0,00
SU 36	Summe Auszahlungen aus der Finanzierungstätigkeit							0,00	0,00	0,00
SA4	Saldo (4) Geldfluss aus der Finanzierungstätigkeit (35 – 36)							0,00	0,00	0,00
SA5	Saldo (5) Geldfluss aus der voranschlagswirksamen Gebarung (Saldo 3 + Saldo 4)							-39,60	-500,00	460,40

		MVAG	MVAG	VCQU	Ergebnisrechnung			Finanzierungsrechnung		
		EH	FH		RA 2025	VA 2025	RA - VA	RA 2025	VA 2025	RA - VA
6 Straßen- und Wasserbau, Verkehr										
61	Straßenbau									
612	Gemeindestraßen									
612000	Gemeindestraßen									
Operative Gebarung										
2/612000+813000	Erträge aus der Auflösung von Investitionszuschüssen (Kapitaltransfers)	2127			6 770,41	6 400,00	370,41			
6/612000+871000	Beihilfe aus Bedarfszuweisung	2121	3121	1 33	50 000,00	50 000,00		50 000,00	50 000,00	
SU 21 / 31	Summe Erträge / Einzahlungen operative Gebarung				56 770,41	56 400,00	370,41	50 000,00	50 000,00	0,00
1/612000-611000	Instandhaltung Gemeindestraßen, Brücken	2224	3224	24	26 758,99	30 000,00	-3 241,01	26 758,99	30 000,00	-3 241,01
1/612000-680000	Planmäßige Abschreibung	2226			152 172,79	148 200,00	3 972,79			
1/612000-683000	Verluste aus dem Abgang von Sachanlagen und immateriellen Vermögenswerten	2226			397,20		397,20			
1/612000-700000	Miet- und Pachtaufwand	2223	3223	24	96,33	100,00	-3,67	96,33	100,00	-3,67
SU 22 / 32	Summe Aufwendungen / Auszahlungen operative Gebarung				179 425,31	178 300,00	1 125,31	26 855,32	30 100,00	-3 244,68
SA 0 / SA 1	(0) Nettoergebnis (21 - 22) / (1) Geldfluss operative Gebarung (31 - 32)				-122 654,90	-121 900,00	-754,90	23 144,68	19 900,00	3 244,68
6/612000+895001	Entnahmen von allgemeinen Haushaltsrücklagen	2301		1	58 317,05	100 000,00	-41 682,95			
SU 23	Summe Haushaltsrücklagen				58 317,05	100 000,00	-41 682,95	0,00	0,00	0,00
SA00	Nettoergebnis nach Zuw./Entn. Haushaltsrücklagen (Saldo 0 +/- SU23)				-64 337,85	-21 900,00	-42 437,85			
Investive Gebarung										
SU 33	Summe Einzahlungen investive Gebarung							0,00	0,00	0,00
5/612000-002000	Div Gemeindestraßen u. Wege		3412	1 40				108 317,05	150 000,00	-41 682,95
SU 34	Summe Auszahlungen investive Gebarung							108 317,05	150 000,00	-41 682,95
SA2	Saldo (2) Geldfluss aus der Investiven Gebarung (33 - 34)							-108 317,05	-150 000,00	41 682,95
SA3	Saldo (3) Nettofinanzierungssaldo (Saldo 1 + Saldo 2)							-85 172,37	-130 100,00	44 927,63
Finanzierungstätigkeit										
SU 35	Summe Einzahlungen aus der Finanzierungstätigkeit							0,00	0,00	0,00
SU 36	Summe Auszahlungen aus der Finanzierungstätigkeit							0,00	0,00	0,00
SA4	Saldo (4) Geldfluss aus der Finanzierungstätigkeit (35 - 36)							0,00	0,00	0,00
SA5	Saldo (5) Geldfluss aus der voranschlagswirksamen Gebarung (Saldo 3 + Saldo 4)							-85 172,37	-130 100,00	44 927,63

		MVAG	MVAG	VCQU	Ergebnisrechnung			Finanzierungsrechnung		
		EH	FH		RA 2025	VA 2025	RA - VA	RA 2025	VA 2025	RA - VA
63	Schutzwasserbau									
631	Konkurrenzgewässer									
631000	Konkurrenzgewässer									
Operative Gebarung										
SU 21 / 31	Summe Erträge / Einzahlungen operative Gebarung				0,00	0,00	0,00	0,00	0,00	0,00
1/631000-752000	Beiträge an Wasserverbände	2231	3231	26	11 538,15	11 600,00	-61,85	11 538,15	11 600,00	-61,85
SU 22 / 32	Summe Aufwendungen / Auszahlungen operative Gebarung				11 538,15	11 600,00	-61,85	11 538,15	11 600,00	-61,85
SA 0 / SA 1	(0) Nettoergebnis (21 - 22) / (1) Geldfluss operative Gebarung (31 - 32)				-11 538,15	-11 600,00	61,85	-11 538,15	-11 600,00	61,85
SU 23	Summe Haushaltsrücklagen				0,00	0,00	0,00	0,00	0,00	0,00
SA00	Nettoergebnis nach Zuw./Entn. Haushaltsrücklagen (Saldo 0 +/- SU23)				-11 538,15	-11 600,00	61,85			
Investive Gebarung										
SU 33	Summe Einzahlungen investive Gebarung							0,00	0,00	0,00
SU 34	Summe Auszahlungen investive Gebarung							0,00	0,00	0,00
SA2	Saldo (2) Geldfluss aus der Investiven Gebarung (33 - 34)							0,00	0,00	0,00
SA3	Saldo (3) Nettofinanzierungssaldo (Saldo 1 + Saldo 2)							-11 538,15	-11 600,00	61,85
Finanzierungstätigkeit										
SU 35	Summe Einzahlungen aus der Finanzierungstätigkeit							0,00	0,00	0,00
SU 36	Summe Auszahlungen aus der Finanzierungstätigkeit							0,00	0,00	0,00
SA4	Saldo (4) Geldfluss aus der Finanzierungstätigkeit (35 - 36)							0,00	0,00	0,00
SA5	Saldo (5) Geldfluss aus der voranschlagswirksamen Gebarung (Saldo 3 + Saldo 4)							-11 538,15	-11 600,00	61,85
633	Wildbachverbauung									
633000	Wildbachverbauung									
Operative Gebarung										
SU 21 / 31	Summe Erträge / Einzahlungen operative Gebarung				0,00	0,00	0,00	0,00	0,00	0,00
1/633000-729000	Sonstige Ausgaben	2225	3225	24	1 550,00	2 000,00	-450,00	1 550,00	2 000,00	-450,00
SU 22 / 32	Summe Aufwendungen / Auszahlungen operative Gebarung				1 550,00	2 000,00	-450,00	1 550,00	2 000,00	-450,00
SA 0 / SA 1	(0) Nettoergebnis (21 - 22) / (1) Geldfluss operative Gebarung (31 - 32)				-1 550,00	-2 000,00	450,00	-1 550,00	-2 000,00	450,00
SU 23	Summe Haushaltsrücklagen				0,00	0,00	0,00	0,00	0,00	0,00
SA00	Nettoergebnis nach Zuw./Entn. Haushaltsrücklagen (Saldo 0 +/- SU23)				-1 550,00	-2 000,00	450,00			
Investive Gebarung										
SU 33	Summe Einzahlungen investive Gebarung							0,00	0,00	0,00
SU 34	Summe Auszahlungen investive Gebarung							0,00	0,00	0,00
SA2	Saldo (2) Geldfluss aus der Investiven Gebarung (33 - 34)							0,00	0,00	0,00
SA3	Saldo (3) Nettofinanzierungssaldo (Saldo 1 + Saldo 2)							-1 550,00	-2 000,00	450,00

		MVAG	MVAG	VCQU	Ergebnisrechnung			Finanzierungsrechnung		
		EH	FH		RA 2025	VA 2025	RA - VA	RA 2025	VA 2025	RA - VA
Finanzierungstätigkeit										
SU 35	Summe Einzahlungen aus der Finanzierungstätigkeit							0,00	0,00	0,00
SU 36	Summe Auszahlungen aus der Finanzierungstätigkeit							0,00	0,00	0,00
SA4	Saldo (4) Geldfluss aus der Finanzierungstätigkeit (35 – 36)							0,00	0,00	0,00
SA5	Saldo (5) Geldfluss aus der voranschlagswirksamen Gebarung (Saldo 3 + Saldo 4)							-1 550,00	-2 000,00	450,00
639 Sonstige Einrichtungen und Maßnahmen										
639000 Sonstige Einrichtungen und Maßnahmen										
Operative Gebarung										
2/639000+861000	Transfers von Ländern, Landesfonds und Landeskammern	2121	3121		855,80	900,00	-44,20	855,80	900,00	-44,20
SU 21 / 31	Summe Erträge / Einzahlungen operative Gebarung				855,80	900,00	-44,20	855,80	900,00	-44,20
1/639000-613000	Instandhaltung v. Wasserläufen	2224	3224	24	12 061,75	15 000,00	-2 938,25	12 061,75	15 000,00	-2 938,25
SU 22 / 32	Summe Aufwendungen / Auszahlungen operative Gebarung				12 061,75	15 000,00	-2 938,25	12 061,75	15 000,00	-2 938,25
SA 0 / SA 1	(0) Nettoergebnis (21 - 22) / (1) Geldfluss operative Gebarung (31 – 32)				-11 205,95	-14 100,00	2 894,05	-11 205,95	-14 100,00	2 894,05
SU 23	Summe Haushaltsrücklagen				0,00	0,00	0,00	0,00	0,00	0,00
SA00	Nettoergebnis nach Zuw./Entn. Haushaltsrücklagen (Saldo 0 +/- SU23)				-11 205,95	-14 100,00	2 894,05			
Investive Gebarung										
SU 33	Summe Einzahlungen investive Gebarung							0,00	0,00	0,00
SU 34	Summe Auszahlungen investive Gebarung							0,00	0,00	0,00
SA2	Saldo (2) Geldfluss aus der Investiven Gebarung (33 – 34)							0,00	0,00	0,00
SA3	Saldo (3) Nettofinanzierungssaldo (Saldo 1 + Saldo 2)							-11 205,95	-14 100,00	2 894,05
Finanzierungstätigkeit										
SU 35	Summe Einzahlungen aus der Finanzierungstätigkeit							0,00	0,00	0,00
SU 36	Summe Auszahlungen aus der Finanzierungstätigkeit							0,00	0,00	0,00
SA4	Saldo (4) Geldfluss aus der Finanzierungstätigkeit (35 – 36)							0,00	0,00	0,00
SA5	Saldo (5) Geldfluss aus der voranschlagswirksamen Gebarung (Saldo 3 + Saldo 4)							-11 205,95	-14 100,00	2 894,05
64 Straßenverkehr										
640 Einrichtungen und Maßnahmen nach der Straßenverkehrsordnung										
640000 Einrichtungen und Maßnahmen nach der Straßenverkehrsordnung										
Operative Gebarung										
2/640000+868000	Gemeindestraßenstrafen	2124	3124	16	2 200,00	2 000,00	200,00	2 200,00	2 000,00	200,00
SU 21 / 31	Summe Erträge / Einzahlungen operative Gebarung				2 200,00	2 000,00	200,00	2 200,00	2 000,00	200,00
1/640000-400000	Geringwertige Wirtschaftsgüter (GWG)	2221	3221		1 042,94	1 100,00	-57,06	1 042,94	1 100,00	-57,06
1/640000-680000	Planmäßige Abschreibung	2226			376,27	200,00	176,27			
SU 22 / 32	Summe Aufwendungen / Auszahlungen operative Gebarung				1 419,21	1 300,00	119,21	1 042,94	1 100,00	-57,06

	MVAG	MVAG	VCQU	Ergebnisrechnung			Finanzierungsrechnung		
				EH	FH	RA 2025	VA 2025	RA - VA	RA 2025
SA 0 / SA 1	(0) Nettoergebnis (21 - 22) / (1) Geldfluss operative Gebarung (31 - 32)			780,79	700,00	80,79	1 157,06	900,00	257,06
SU 23	Summe Haushaltsrücklagen			0,00	0,00	0,00	0,00	0,00	0,00
SA00	Nettoergebnis nach Zuw./Entn. Haushaltsrücklagen (Saldo 0 +/- SU23)			780,79	700,00	80,79			
Investive Gebarung									
SU 33	Summe Einzahlungen investive Gebarung						0,00	0,00	0,00
1/640000-005000	Anlagen zu Straßenbauten (Verkehrszeichen)		3412 2 40				1 174,83	2 000,00	-825,17
SU 34	Summe Auszahlungen investive Gebarung						1 174,83	2 000,00	-825,17
SA2	Saldo (2) Geldfluss aus der Investiven Gebarung (33 - 34)						-1 174,83	-2 000,00	825,17
SA3	Saldo (3) Nettofinanzierungssaldo (Saldo 1 + Saldo 2)						-17,77	-1 100,00	1 082,23
Finanzierungstätigkeit									
SU 35	Summe Einzahlungen aus der Finanzierungstätigkeit						0,00	0,00	0,00
SU 36	Summe Auszahlungen aus der Finanzierungstätigkeit						0,00	0,00	0,00
SA4	Saldo (4) Geldfluss aus der Finanzierungstätigkeit (35 - 36)						0,00	0,00	0,00
SA5	Saldo (5) Geldfluss aus der voranschlagswirksamen Gebarung (Saldo 3 + Saldo 4)						-17,77	-1 100,00	1 082,23
65 Schienenverkehr									
650 Eisenbahnen									
650000 Eisenbahnen									
Operative Gebarung									
SU 21 / 31	Summe Erträge / Einzahlungen operative Gebarung			0,00	0,00	0,00	0,00	0,00	0,00
1/650000-700000	Miet- und Pachtaufwand		2223 3223 24	154,36	200,00	-45,64	154,36	200,00	-45,64
SU 22 / 32	Summe Aufwendungen / Auszahlungen operative Gebarung			154,36	200,00	-45,64	154,36	200,00	-45,64
SA 0 / SA 1	(0) Nettoergebnis (21 - 22) / (1) Geldfluss operative Gebarung (31 - 32)			-154,36	-200,00	45,64	-154,36	-200,00	45,64
SU 23	Summe Haushaltsrücklagen			0,00	0,00	0,00	0,00	0,00	0,00
SA00	Nettoergebnis nach Zuw./Entn. Haushaltsrücklagen (Saldo 0 +/- SU23)			-154,36	-200,00	45,64			
Investive Gebarung									
SU 33	Summe Einzahlungen investive Gebarung						0,00	0,00	0,00
SU 34	Summe Auszahlungen investive Gebarung						0,00	0,00	0,00
SA2	Saldo (2) Geldfluss aus der Investiven Gebarung (33 - 34)						0,00	0,00	0,00
SA3	Saldo (3) Nettofinanzierungssaldo (Saldo 1 + Saldo 2)						-154,36	-200,00	45,64
Finanzierungstätigkeit									
SU 35	Summe Einzahlungen aus der Finanzierungstätigkeit						0,00	0,00	0,00
SU 36	Summe Auszahlungen aus der Finanzierungstätigkeit						0,00	0,00	0,00
SA4	Saldo (4) Geldfluss aus der Finanzierungstätigkeit (35 - 36)						0,00	0,00	0,00
SA5	Saldo (5) Geldfluss aus der voranschlagswirksamen Gebarung (Saldo 3 + Saldo 4)						-154,36	-200,00	45,64

	MVAG	MVAG	VCQU	Ergebnisrechnung			Finanzierungsrechnung				
				EH	FH		RA 2025	VA 2025	RA - VA	RA 2025	VA 2025
68											
680											
680000											
Operative Gebarung											
SU 21 / 31											
1/680000-600000											
SU 22 / 32											
SA 0 / SA 1											
SU 23											
SA00											
Investive Gebarung											
SU 33											
SU 34											
SA2											
SA3											
Finanzierungstätigkeit											
SU 35											
SU 36											
SA4											
SA5											

		MVAG	MVAG	VCQU	Ergebnisrechnung			Finanzierungsrechnung		
		EH	FH		RA 2025	VA 2025	RA - VA	RA 2025	VA 2025	RA - VA
7 Wirtschaftsförderung										
71	Grundlagenverbesserung in der Land- und Forstwirtschaft									
710	Land- und forstwirtschaftlicher Wegebau									
710000	Land- und forstwirtschaftlicher Wegebau									
Operative Gebarung										
2/710000+813000	Erträge aus der Auflösung von Investitionszuschüssen (Kapitaltransfers)	2127			31 210,93	16 100,00	15 110,93			
6/710000+871000	Bedarfszuweisung	2121	3121	1 33	8 250,00	33 000,00	-24 750,00	8 250,00	33 000,00	-24 750,00
SU 21 / 31	Summe Erträge / Einzahlungen operative Gebarung				39 460,93	49 100,00	-9 639,07	8 250,00	33 000,00	-24 750,00
1/710000-680000	Planmäßige Abschreibung	2226			324 092,99	318 000,00	6 092,99			
SU 22 / 32	Summe Aufwendungen / Auszahlungen operative Gebarung				324 092,99	318 000,00	6 092,99	0,00	0,00	0,00
SA 0 / SA 1	(0) Nettoergebnis (21 - 22) / (1) Geldfluss operative Gebarung (31 - 32)				-284 632,06	-268 900,00	-15 732,06	8 250,00	33 000,00	-24 750,00
6/710000+895001	Entnahmen von allgemeinen Haushaltsrücklagen	2301	1		76 264,30	13 600,00	62 664,30			
SU 23	Summe Haushaltsrücklagen				76 264,30	13 600,00	62 664,30	0,00	0,00	0,00
SA00	Nettoergebnis nach Zuw./Entn. Haushaltsrücklagen (Saldo 0 +/- SU23)				-208 367,76	-255 300,00	46 932,24			
Investive Gebarung										
6/710000+301000	Kapitaltransfers von Ländern, Landesfonds und Landeskammern		3331	1 33				25 298,85	36 300,00	-11 001,15
6/710000+307000	Interessentenbeitrag		3334	1 34				13 089,07	13 100,00	-10,93
SU 33	Summe Einzahlungen investive Gebarung							38 387,92	49 400,00	-11 012,08
5/710000-002000	Straßenbauten		3412	1 40				122 902,22	120 000,00	2 902,22
SU 34	Summe Auszahlungen investive Gebarung							122 902,22	120 000,00	2 902,22
SA2	Saldo (2) Geldfluss aus der Investiven Gebarung (33 - 34)							-84 514,30	-70 600,00	-13 914,30
SA3	Saldo (3) Nettofinanzierungssaldo (Saldo 1 + Saldo 2)							-76 264,30	-37 600,00	-38 664,30
Finanzierungstätigkeit										
SU 35	Summe Einzahlungen aus der Finanzierungstätigkeit							0,00	0,00	0,00
SU 36	Summe Auszahlungen aus der Finanzierungstätigkeit							0,00	0,00	0,00
SA4	Saldo (4) Geldfluss aus der Finanzierungstätigkeit (35 - 36)							0,00	0,00	0,00
SA5	Saldo (5) Geldfluss aus der voranschlagswirksamen Gebarung (Saldo 3 + Saldo 4)							-76 264,30	-37 600,00	-38 664,30
74	Sonstige Förderung der Land- und Forstwirtschaft									
742	Produktionsförderung									
742000	Produktionsförderung									
Operative Gebarung										
SU 21 / 31	Summe Erträge / Einzahlungen operative Gebarung				0,00	0,00	0,00	0,00	0,00	0,00

		MVAG			Ergebnisrechnung			Finanzierungsrechnung		
		EH	FH	VCQU	RA 2025	VA 2025	RA - VA	RA 2025	VA 2025	RA - VA
1/742000-778000	Ersatz künstl. Befruchtung	2234	44		930,00	1 000,00	-70,00			
SU 22 / 32	Summe Aufwendungen / Auszahlungen operative Gebarung				930,00	1 000,00	-70,00	0,00	0,00	0,00
SA 0 / SA 1	(0) Nettoergebnis (21 - 22) / (1) Geldfluss operative Gebarung (31 - 32)				-930,00	-1 000,00	70,00	0,00	0,00	0,00
SU 23	Summe Haushaltsrücklagen				0,00	0,00	0,00	0,00	0,00	0,00
SA00	Nettoergebnis nach Zuw./Entn. Haushaltsrücklagen (Saldo 0 +/- SU23)				-930,00	-1 000,00	70,00			
Investive Gebarung										
SU 33	Summe Einzahlungen investive Gebarung							0,00	0,00	0,00
1/742000-778000	Ersatz künstl. Befruchtung		3434	44				930,00	1 000,00	-70,00
SU 34	Summe Auszahlungen investive Gebarung							930,00	1 000,00	-70,00
SA2	Saldo (2) Geldfluss aus der Investiven Gebarung (33 - 34)							-930,00	-1 000,00	70,00
SA3	Saldo (3) Nettofinanzierungssaldo (Saldo 1 + Saldo 2)							-930,00	-1 000,00	70,00
Finanzierungstätigkeit										
SU 35	Summe Einzahlungen aus der Finanzierungstätigkeit							0,00	0,00	0,00
SU 36	Summe Auszahlungen aus der Finanzierungstätigkeit							0,00	0,00	0,00
SA4	Saldo (4) Geldfluss aus der Finanzierungstätigkeit (35 - 36)							0,00	0,00	0,00
SA5	Saldo (5) Geldfluss aus der voranschlagswirksamen Gebarung (Saldo 3 + Saldo 4)							-930,00	-1 000,00	70,00
77 Förderung des Tourismus										
770	Einrichtungen zur Förderung des Tourismus									
770000	Einrichtungen zur Förderung des Tourismus									
Operative Gebarung										
2/770000+829000	Sonstige Einnahmen (Wanderkarte)	2116	3116	18		100,00	-100,00		100,00	-100,00
SU 21 / 31	Summe Erträge / Einzahlungen operative Gebarung				0,00	100,00	-100,00	0,00	100,00	-100,00
SU 22 / 32	Summe Aufwendungen / Auszahlungen operative Gebarung				0,00	0,00	0,00	0,00	0,00	0,00
SA 0 / SA 1	(0) Nettoergebnis (21 - 22) / (1) Geldfluss operative Gebarung (31 - 34)				0,00	100,00	-100,00	0,00	100,00	-100,00
SU 23	Summe Haushaltsrücklagen				0,00	0,00	0,00	0,00	0,00	0,00
SA00	Nettoergebnis nach Zuw./Entn. Haushaltsrücklagen (Saldo 0 +/- SU23)				0,00	100,00	-100,00			
Investive Gebarung										
SU 33	Summe Einzahlungen investive Gebarung							0,00	0,00	0,00
SU 34	Summe Auszahlungen investive Gebarung							0,00	0,00	0,00
SA2	Saldo (2) Geldfluss aus der Investiven Gebarung (33 - 34)							0,00	0,00	0,00
SA3	Saldo (3) Nettofinanzierungssaldo (Saldo 1 + Saldo 2)							0,00	100,00	-100,00
Finanzierungstätigkeit										
SU 35	Summe Einzahlungen aus der Finanzierungstätigkeit							0,00	0,00	0,00
SU 36	Summe Auszahlungen aus der Finanzierungstätigkeit							0,00	0,00	0,00
SA4	Saldo (4) Geldfluss aus der Finanzierungstätigkeit (35 - 36)							0,00	0,00	0,00

		MVAG MVAG VCQU			Ergebnisrechnung			Finanzierungsrechnung		
		EH	FH		RA 2025	VA 2025	RA - VA	RA 2025	VA 2025	RA - VA
SA5	Saldo (5) Geldfluss aus der voranschlagswirksamen Gebarung (Saldo 3 + Saldo 4)							0,00	100,00	-100,00
771	Maßnahmen zur Förderung des Tourismus									
771000	Maßnahmen zur Förderung des Tourismus									
Operative Gebarung										
SU 21 / 31	Summe Erträge / Einzahlungen operative Gebarung				0,00	0,00	0,00	0,00	0,00	0,00
1/771000-457000	Prospekte	2221	3221	23	500,00	1 000,00	-500,00	500,00	1 000,00	-500,00
1/771000-729000	Sonstige Ausgaben	2225	3225	24		1 500,00	-1 500,00		1 500,00	-1 500,00
SU 22 / 32	Summe Aufwendungen / Auszahlungen operative Gebarung				500,00	2 500,00	-2 000,00	500,00	2 500,00	-2 000,00
SA 0 / SA 1	(0) Nettoergebnis (21 - 22) / (1) Geldfluss operative Gebarung (31 - 32)				-500,00	-2 500,00	2 000,00	-500,00	-2 500,00	2 000,00
SU 23	Summe Haushaltsrücklagen				0,00	0,00	0,00	0,00	0,00	0,00
SA00	Nettoergebnis nach Zuw./Entn. Haushaltsrücklagen (Saldo 0 +/- SU23)				-500,00	-2 500,00	2 000,00			
Investive Gebarung										
SU 33	Summe Einzahlungen investive Gebarung							0,00	0,00	0,00
SU 34	Summe Auszahlungen investive Gebarung							0,00	0,00	0,00
SA2	Saldo (2) Geldfluss aus der Investiven Gebarung (33 - 34)							0,00	0,00	0,00
SA3	Saldo (3) Nettofinanzierungssaldo (Saldo 1 + Saldo 2)							-500,00	-2 500,00	2 000,00
Finanzierungstätigkeit										
SU 35	Summe Einzahlungen aus der Finanzierungstätigkeit							0,00	0,00	0,00
SU 36	Summe Auszahlungen aus der Finanzierungstätigkeit							0,00	0,00	0,00
SA4	Saldo (4) Geldfluss aus der Finanzierungstätigkeit (35 - 36)							0,00	0,00	0,00
SA5	Saldo (5) Geldfluss aus der voranschlagswirksamen Gebarung (Saldo 3 + Saldo 4)							-500,00	-2 500,00	2 000,00
78	Förderung von Handel, Gewerbe und Industrie									
789	Sonstige Einrichtungen und Maßnahmen									
789000	Sonstige Einrichtungen und Maßnahmen									
Operative Gebarung										
SU 21 / 31	Summe Erträge / Einzahlungen operative Gebarung				0,00	0,00	0,00	0,00	0,00	0,00
1/789000-756000	Wirtschaftsförderung (Rückzahlung Kommunalst. Lehrlinge)	2233	3233	27	1 166,24	2 000,00	-833,76	1 166,24	2 000,00	-833,76
SU 22 / 32	Summe Aufwendungen / Auszahlungen operative Gebarung				1 166,24	2 000,00	-833,76	1 166,24	2 000,00	-833,76
SA 0 / SA 1	(0) Nettoergebnis (21 - 22) / (1) Geldfluss operative Gebarung (31 - 32)				-1 166,24	-2 000,00	833,76	-1 166,24	-2 000,00	833,76
SU 23	Summe Haushaltsrücklagen				0,00	0,00	0,00	0,00	0,00	0,00
SA00	Nettoergebnis nach Zuw./Entn. Haushaltsrücklagen (Saldo 0 +/- SU23)				-1 166,24	-2 000,00	833,76			
Investive Gebarung										
SU 33	Summe Einzahlungen investive Gebarung							0,00	0,00	0,00
SU 34	Summe Auszahlungen investive Gebarung							0,00	0,00	0,00

	MVAG	MVAG	VCQU	Ergebnisrechnung			Finanzierungsrechnung		
				EH	FH		RA 2025	VA 2025	RA - VA
SA2							0,00	0,00	0,00
SA3							-1 166,24	-2 000,00	833,76
Finanzierungstätigkeit									
SU 35							0,00	0,00	0,00
SU 36							0,00	0,00	0,00
SA4							0,00	0,00	0,00
SA5							-1 166,24	-2 000,00	833,76

		MVAG	MVAG	VCQU	Ergebnisrechnung			Finanzierungsrechnung		
		EH	FH		RA 2025	VA 2025	RA - VA	RA 2025	VA 2025	RA - VA
8 Dienstleistungen										
81	Öffentliche Einrichtungen (soweit nicht dem Abschnitt 85 zuzuordnen)									
813	Müllbeseitigung									
813000	Müllbeseitigung									
Operative Gebarung										
2/813000+829000	Sonstige Einnahmen (Müll)	2116	3116	18	9 128,55	8 000,00	1 128,55	9 128,55	8 000,00	1 128,55
SU 21 / 31	Summe Erträge / Einzahlungen operative Gebarung				9 128,55	8 000,00	1 128,55	9 128,55	8 000,00	1 128,55
1/813000-729000	Sonstige Ausgaben	2225	3225	24	2 273,31	4 500,00	-2 226,69	2 273,31	4 500,00	-2 226,69
SU 22 / 32	Summe Aufwendungen / Auszahlungen operative Gebarung				2 273,31	4 500,00	-2 226,69	2 273,31	4 500,00	-2 226,69
SA 0 / SA 1	(0) Nettoergebnis (21 - 22) / (1) Geldfluss operative Gebarung (31 - 32)				6 855,24	3 500,00	3 355,24	6 855,24	3 500,00	3 355,24
SU 23	Summe Haushaltsrücklagen				0,00	0,00	0,00	0,00	0,00	0,00
SA00	Nettoergebnis nach Zuw./Entn. Haushaltsrücklagen (Saldo 0 +/- SU23)				6 855,24	3 500,00	3 355,24			
Investive Gebarung										
SU 33	Summe Einzahlungen investive Gebarung							0,00	0,00	0,00
SU 34	Summe Auszahlungen investive Gebarung							0,00	0,00	0,00
SA2	Saldo (2) Geldfluss aus der Investiven Gebarung (33 - 34)							0,00	0,00	0,00
SA3	Saldo (3) Nettofinanzierungssaldo (Saldo 1 + Saldo 2)							6 855,24	3 500,00	3 355,24
Finanzierungstätigkeit										
SU 35	Summe Einzahlungen aus der Finanzierungstätigkeit							0,00	0,00	0,00
SU 36	Summe Auszahlungen aus der Finanzierungstätigkeit							0,00	0,00	0,00
SA4	Saldo (4) Geldfluss aus der Finanzierungstätigkeit (35 - 36)							0,00	0,00	0,00
SA5	Saldo (5) Geldfluss aus der voranschlagswirksamen Gebarung (Saldo 3 + Saldo 4)							6 855,24	3 500,00	3 355,24
814	Straßenreinigung									
814000	Straßenreinigung									
Operative Gebarung										
SU 21 / 31	Summe Erträge / Einzahlungen operative Gebarung				0,00	0,00	0,00	0,00	0,00	0,00
1/814000-728000	Sonstige Leistungsentg. an Firmen	2225	3225	24		2 000,00	-2 000,00		2 000,00	-2 000,00
1/814000-728100	Winterdienst	2225	3225	24	18 845,69	20 000,00	-1 154,31	18 845,69	20 000,00	-1 154,31
SU 22 / 32	Summe Aufwendungen / Auszahlungen operative Gebarung				18 845,69	22 000,00	-3 154,31	18 845,69	22 000,00	-3 154,31
SA 0 / SA 1	(0) Nettoergebnis (21 - 22) / (1) Geldfluss operative Gebarung (31 - 32)				-18 845,69	-22 000,00	3 154,31	-18 845,69	-22 000,00	3 154,31
SU 23	Summe Haushaltsrücklagen				0,00	0,00	0,00	0,00	0,00	0,00
SA00	Nettoergebnis nach Zuw./Entn. Haushaltsrücklagen (Saldo 0 +/- SU23)				-18 845,69	-22 000,00	3 154,31			
Investive Gebarung										
SU 33	Summe Einzahlungen investive Gebarung							0,00	0,00	0,00
SU 34	Summe Auszahlungen investive Gebarung							0,00	0,00	0,00

		MVAG			Ergebnisrechnung			Finanzierungsrechnung		
		EH	FH	VCQU	RA 2025	VA 2025	RA - VA	RA 2025	VA 2025	RA - VA
SA2	Saldo (2) Geldfluss aus der Investiven Gebarung (33 – 34)							0,00	0,00	0,00
SA3	Saldo (3) Nettofinanzierungssaldo (Saldo 1 + Saldo 2)							-18 845,69	-22 000,00	3 154,31
Finanzierungstätigkeit										
SU 35	Summe Einzahlungen aus der Finanzierungstätigkeit							0,00	0,00	0,00
SU 36	Summe Auszahlungen aus der Finanzierungstätigkeit							0,00	0,00	0,00
SA4	Saldo (4) Geldfluss aus der Finanzierungstätigkeit (35 – 36)							0,00	0,00	0,00
SA5	Saldo (5) Geldfluss aus der voranschlagswirksamen Gebarung (Saldo 3 + Saldo 4)							-18 845,69	-22 000,00	3 154,31
815	Park- und Gartenanlagen, Kinderspielplätze									
815000	Park- und Gartenanlagen, Kinderspielplätze									
Operative Gebarung										
2/815000+813000	Erträge aus der Auflösung von Investitionszuschüssen (Kapitaltransfers)	2127			369,23	400,00	-30,77			
SU 21 / 31	Summe Erträge / Einzahlungen operative Gebarung				369,23	400,00	-30,77	0,00	0,00	0,00
1/815000-613000	Instandhaltung von sonstigen Grundstückseinrichtungen	2224	3224	24	6 630,16	6 000,00	630,16	6 630,16	6 000,00	630,16
1/815000-680000	Planmäßige Abschreibung	2226			9 420,05	8 000,00	1 420,05			
SU 22 / 32	Summe Aufwendungen / Auszahlungen operative Gebarung				16 050,21	14 000,00	2 050,21	6 630,16	6 000,00	630,16
SA 0 / SA 1	(0) Nettoergebnis (21 - 22) / (1) Geldfluss operative Gebarung (31 – 32)				-15 680,98	-13 600,00	-2 080,98	-6 630,16	-6 000,00	-630,16
SU 23	Summe Haushaltsrücklagen				0,00	0,00	0,00	0,00	0,00	0,00
SA00	Nettoergebnis nach Zuw./Entn. Haushaltsrücklagen (Saldo 0 +/- SU23)				-15 680,98	-13 600,00	-2 080,98			
Investive Gebarung										
SU 33	Summe Einzahlungen investive Gebarung							0,00	0,00	0,00
5/815000-006000	Sonstige Grundstückseinrichtungen (Fun Court)		3412	1 40				29 000,00	29 000,00	
1/815000-042000	Sonstige Einrichtungen		3415	2 41				3 579,43	5 000,00	-1 420,57
SU 34	Summe Auszahlungen investive Gebarung							32 579,43	34 000,00	-1 420,57
SA2	Saldo (2) Geldfluss aus der Investiven Gebarung (33 – 34)							-32 579,43	-34 000,00	1 420,57
SA3	Saldo (3) Nettofinanzierungssaldo (Saldo 1 + Saldo 2)							-39 209,59	-40 000,00	790,41
Finanzierungstätigkeit										
SU 35	Summe Einzahlungen aus der Finanzierungstätigkeit							0,00	0,00	0,00
SU 36	Summe Auszahlungen aus der Finanzierungstätigkeit							0,00	0,00	0,00
SA4	Saldo (4) Geldfluss aus der Finanzierungstätigkeit (35 – 36)							0,00	0,00	0,00
SA5	Saldo (5) Geldfluss aus der voranschlagswirksamen Gebarung (Saldo 3 + Saldo 4)							-39 209,59	-40 000,00	790,41

		MVAG			Ergebnisrechnung			Finanzierungsrechnung		
		EH	FH	VCQU	RA 2025	VA 2025	RA - VA	RA 2025	VA 2025	RA - VA
816	Öffentliche Beleuchtung und öffentliche Uhren									
816000	Öffentliche Beleuchtung und öffentliche Uhren									
Operative Gebarung										
2/816000+813000	Erträge aus der Auflösung von Investitionszuschüssen (Kapitaltransfers)	2127			4 572,68		4 572,68			
6/816000+871000	Kapitaltransfers aus Gemeinde-Bedarfszuweisungsmittel	2121	3121	1 33	6 300,00		6 300,00	6 300,00		6 300,00
SU 21 / 31	Summe Erträge / Einzahlungen operative Gebarung				10 872,68	0,00	10 872,68	6 300,00	0,00	6 300,00
1/816000-600000	Strom	2222	3222	24	104 326,28	89 500,00	14 826,28	78 293,60	89 500,00	-11 206,40
1/816000-680000	Planmäßige Abschreibung	2226			80 202,08	58 700,00	21 502,08			
SU 22 / 32	Summe Aufwendungen / Auszahlungen operative Gebarung				184 528,36	148 200,00	36 328,36	78 293,60	89 500,00	-11 206,40
SA 0 / SA 1	(0) Nettoergebnis (21 - 22) / (1) Geldfluss operative Gebarung (31 - 32)				-173 655,68	-148 200,00	-25 455,68	-71 993,60	-89 500,00	17 506,40
6/816000+895001	Entnahmen von allgemeinen Haushaltsrücklagen	2301		1	222 477,39	253 000,00	-30 522,61			
SU 23	Summe Haushaltsrücklagen				222 477,39	253 000,00	-30 522,61	0,00	0,00	0,00
SA00	Nettoergebnis nach Zuw./Entn. Haushaltsrücklagen (Saldo 0 +/- SU23)				48 821,71	104 800,00	-55 978,29			
Investive Gebarung										
6/816000+300742	Kapitaltransfers von Bund, Bundesfonds und Bundeskammern (KIG 2025)		3331	1				25 906,04		25 906,04
6/816000+301000	Kapitaltransfers von Ländern, Landesfonds und Landeskammern		3331	1 33					6 500,00	-6 500,00
SU 33	Summe Einzahlungen investive Gebarung							25 906,04	6 500,00	19 406,04
5/816000-005000	Anlagen zu Straßenbauten		3412	1 40				254 683,43	259 500,00	-4 816,57
SU 34	Summe Auszahlungen investive Gebarung							254 683,43	259 500,00	-4 816,57
SA2	Saldo (2) Geldfluss aus der Investiven Gebarung (33 - 34)							-228 777,39	-253 000,00	24 222,61
SA3	Saldo (3) Nettofinanzierungssaldo (Saldo 1 + Saldo 2)							-300 770,99	-342 500,00	41 729,01
Finanzierungstätigkeit										
SU 35	Summe Einzahlungen aus der Finanzierungstätigkeit							0,00	0,00	0,00
SU 36	Summe Auszahlungen aus der Finanzierungstätigkeit							0,00	0,00	0,00
SA4	Saldo (4) Geldfluss aus der Finanzierungstätigkeit (35 - 36)							0,00	0,00	0,00
SA5	Saldo (5) Geldfluss aus der voranschlagswirksamen Gebarung (Saldo 3 + Saldo 4)							-300 770,99	-342 500,00	41 729,01
817	Friedhöfe (einschließlich Einsegnungshallen und Krematorien)									
817000	Friedhöfe (einschließlich Einsegnungshallen und Krematorien)									
Operative Gebarung										
2/817000+829000	Sonstige Einnahmen	2116	3116	18		400,00	-400,00		400,00	-400,00
2/817000+852000	Grabstellengebühren	2113	3113	12	1 260,00	3 000,00	-1 740,00	2 632,00	3 000,00	-368,00
2/817000+852100	Begräbnis-, Leichenkammergebühr	2113	3113	12	1 375,00	2 000,00	-625,00	1 375,00	2 000,00	-625,00
SU 21 / 31	Summe Erträge / Einzahlungen operative Gebarung				2 635,00	5 400,00	-2 765,00	4 007,00	5 400,00	-1 393,00

		MVAG MVAG VCQU			Ergebnisrechnung			Finanzierungsrechnung		
		EH	FH		RA 2025	VA 2025	RA - VA	RA 2025	VA 2025	RA - VA
1/817000-600000	Strom	2222	3222	24	332,24	900,00	-567,76	332,24	900,00	-567,76
1/817000-610000	Instandhaltung Friedhofsgrund	2224	3224	24	1 041,76	1 100,00	-58,24	1 041,76	1 100,00	-58,24
1/817000-613000	Instandhaltung der Wege, Ehren- und Kriegsgr.	2224	3224	24	13,99		13,99	13,99		13,99
1/817000-614000	Instandhaltung der Aufbahnhallen o. Kapelle	2224	3224	24	140,00	1 000,00	-860,00	140,00	1 000,00	-860,00
1/817000-680000	Planmäßige Abschreibung	2226			2 737,40	2 800,00	-62,60			
1/817000-710000	Steuern und Abgaben	2225	3225	24	680,60	1 000,00	-319,40	680,60	1 000,00	-319,40
1/817000-729000	Sonstige Ausgaben	2225	3225	24		200,00	-200,00		200,00	-200,00
SU 22 / 32	Summe Aufwendungen / Auszahlungen operative Gebarung				4 945,99	7 000,00	-2 054,01	2 208,59	4 200,00	-1 991,41
SA 0 / SA 1	(0) Nettoergebnis (21 - 22) / (1) Geldfluss operative Gebarung (31 - 32)				-2 310,99	-1 600,00	-710,99	1 798,41	1 200,00	598,41
SU 23	Summe Haushaltsrücklagen				0,00	0,00	0,00	0,00	0,00	0,00
SA00	Nettoergebnis nach Zuw./Entn. Haushaltsrücklagen (Saldo 0 +/- SU23)				-2 310,99	-1 600,00	-710,99			
Investive Gebarung										
SU 33	Summe Einzahlungen investive Gebarung							0,00	0,00	0,00
SU 34	Summe Auszahlungen investive Gebarung							0,00	0,00	0,00
SA2	Saldo (2) Geldfluss aus der Investiven Gebarung (33 - 34)							0,00	0,00	0,00
SA3	Saldo (3) Nettofinanzierungssaldo (Saldo 1 + Saldo 2)							1 798,41	1 200,00	598,41
Finanzierungstätigkeit										
SU 35	Summe Einzahlungen aus der Finanzierungstätigkeit							0,00	0,00	0,00
SU 36	Summe Auszahlungen aus der Finanzierungstätigkeit							0,00	0,00	0,00
SA4	Saldo (4) Geldfluss aus der Finanzierungstätigkeit (35 - 36)							0,00	0,00	0,00
SA5	Saldo (5) Geldfluss aus der voranschlagswirksamen Gebarung (Saldo 3 + Saldo 4)							1 798,41	1 200,00	598,41
819	Sonstige öffentliche Einrichtungen									
819000	Sonstige öffentliche Einrichtungen									
Operative Gebarung										
SU 21 / 31	Summe Erträge / Einzahlungen operative Gebarung				0,00	0,00	0,00	0,00	0,00	0,00
1/819000-680000	Planmäßige Abschreibung	2226			268,14		268,14			
SU 22 / 32	Summe Aufwendungen / Auszahlungen operative Gebarung				268,14	0,00	268,14	0,00	0,00	0,00
SA 0 / SA 1	(0) Nettoergebnis (21 - 22) / (1) Geldfluss operative Gebarung (31 - 32)				-268,14	0,00	-268,14	0,00	0,00	0,00
SU 23	Summe Haushaltsrücklagen				0,00	0,00	0,00	0,00	0,00	0,00
SA00	Nettoergebnis nach Zuw./Entn. Haushaltsrücklagen (Saldo 0 +/- SU23)				-268,14	0,00	-268,14			
Investive Gebarung										
SU 33	Summe Einzahlungen investive Gebarung							0,00	0,00	0,00
1/819000-050000	Sonderanlagen (Festverteiler)		3412	2				4 022,16	4 100,00	-77,84
SU 34	Summe Auszahlungen investive Gebarung							4 022,16	4 100,00	-77,84
SA2	Saldo (2) Geldfluss aus der Investiven Gebarung (33 - 34)							-4 022,16	-4 100,00	77,84

		MVAG			Ergebnisrechnung			Finanzierungsrechnung		
		MVAG EH	MVAG FH	VCQU	RA 2025	VA 2025	RA - VA	RA 2025	VA 2025	RA - VA
SA3	Saldo (3) Nettofinanzierungssaldo (Saldo 1 + Saldo 2)							-4 022,16	-4 100,00	77,84
Finanzierungstätigkeit										
SU 35	Summe Einzahlungen aus der Finanzierungstätigkeit							0,00	0,00	0,00
SU 36	Summe Auszahlungen aus der Finanzierungstätigkeit							0,00	0,00	0,00
SA4	Saldo (4) Geldfluss aus der Finanzierungstätigkeit (35 – 36)							0,00	0,00	0,00
SA5	Saldo (5) Geldfluss aus der voranschlagswirksamen Gebarung (Saldo 3 + Saldo 4)							-4 022,16	-4 100,00	77,84
82	Betriebsähnliche Einrichtungen und Betriebe									
820	Wirtschaftshöfe									
820000	Wirtschaftshöfe									
Operative Gebarung										
2/820000+810000	Erträge aus Leistungen (Stromeinlieferung)	2114	3114		3 536,20	2 500,00	1 036,20	3 536,20	2 500,00	1 036,20
2/820000+816000	Verwaltungskostenersätze	2114	3114	13	72 006,29	40 100,00	31 906,29	72 006,29	40 100,00	31 906,29
2/820000+829000	Sonstige Einnahmen	2116	3116	18	10 415,11	10 500,00	-84,89	10 415,11	10 500,00	-84,89
SU 21 / 31	Summe Erträge / Einzahlungen operative Gebarung				85 957,60	53 100,00	32 857,60	85 957,60	53 100,00	32 857,60
1/820000-400000	Geringwertige Wirtschaftsgüter (GWG)	2221	3221	23	1 320,42	1 000,00	320,42	1 320,42	1 000,00	320,42
1/820000-402000	Werkzeug, Materialien	2221	3221	23	1 485,28	1 000,00	485,28	1 485,28	1 000,00	485,28
1/820000-452000	Treibstoff Fahrzeuge	2221	3221	23	3 660,88	4 000,00	-339,12	3 441,88	4 000,00	-558,12
1/820000-511000	Bezüge VB in handw. Verwendung	2211	3211	20	81 364,67	82 600,00	-1 235,33	81 364,67	82 600,00	-1 235,33
1/820000-523000	Geldbezüge der nicht ganzjährig beschäftigten Arbeiter	2211	3211	20	9 572,04	10 000,00	-427,96	9 572,04	10 000,00	-427,96
1/820000-580000	Dienstgeberbeiträge zum Ausgleichsfonds für Familienbeihilfen	2212	3212	20	3 145,75	2 900,00	245,75	3 145,75	2 900,00	245,75
1/820000-582000	DGB zum Ausgleichsfonds VB	2212	3212	20	19 358,20	16 600,00	2 758,20	19 358,20	16 600,00	2 758,20
1/820000-588000	Kommunalsteuer	2212	3212	20	2 719,08	2 300,00	419,08	2 719,08	2 300,00	419,08
1/820000-592000	Dotierung von Rückstellungen für Jubiläumswendungen	2214			560,94	900,00	-339,06			
1/820000-600000	Strom	2222	3222	24	630,58	3 000,00	-2 369,42	630,58	3 000,00	-2 369,42
1/820000-614000	Bauhof-Instandhaltung	2224	3224	24	64,88	2 000,00	-1 935,12	64,88	2 000,00	-1 935,12
1/820000-617000	Instandhaltung der Fahrzeuge	2224	3224	24	4 491,63	3 500,00	991,63	4 491,63	3 500,00	991,63
1/820000-631000	Telekommunikationsdienste	2222	3222		165,36	300,00	-134,64	110,24	300,00	-189,76
1/820000-670000	Versicherungen	2222	3222	24	2 655,17	4 200,00	-1 544,83	2 655,17	4 200,00	-1 544,83
1/820000-680000	Planmäßige Abschreibung	2226			8 495,68	8 800,00	-304,32			
1/820000-710000	Steuern und Abgaben	2225	3225	24	170,28	1 000,00	-829,72	170,28	1 000,00	-829,72
1/820000-724000	Reisegebühren	2225	3225	24		500,00	-500,00		500,00	-500,00
1/820000-729000	Sonstige Ausgaben	2225	3225	24	2 010,43	2 000,00	10,43	2 010,43	2 000,00	10,43
SU 22 / 32	Summe Aufwendungen / Auszahlungen operative Gebarung				141 871,27	146 600,00	-4 728,73	132 540,53	136 900,00	-4 359,47

		MVAG MVAG VCQU			Ergebnisrechnung			Finanzierungsrechnung		
		EH	FH		RA 2025	VA 2025	RA - VA	RA 2025	VA 2025	RA - VA
SA 0 / SA 1	(0) Nettoergebnis (21 - 22) / (1) Geldfluss operative Gebarung (31 - 32)				-55 913,67	-93 500,00	37 586,33	-46 582,93	-83 800,00	37 217,07
SU 23	Summe Haushaltsrücklagen				0,00	0,00	0,00	0,00	0,00	0,00
SA00	Nettoergebnis nach Zuw./Entn. Haushaltsrücklagen (Saldo 0 +/- SU23)				-55 913,67	-93 500,00	37 586,33			
Investive Gebarung										
SU 33	Summe Einzahlungen investive Gebarung							0,00	0,00	0,00
1/820000-030000	Werkzeuge und sonstige Erzeugungsmittel (Geräte)		3414	2 41				2 652,75	3 000,00	-347,25
SU 34	Summe Auszahlungen investive Gebarung							2 652,75	3 000,00	-347,25
SA2	Saldo (2) Geldfluss aus der Investiven Gebarung (33 - 34)							-2 652,75	-3 000,00	347,25
SA3	Saldo (3) Nettofinanzierungssaldo (Saldo 1 + Saldo 2)							-49 235,68	-86 800,00	37 564,32
Finanzierungstätigkeit										
SU 35	Summe Einzahlungen aus der Finanzierungstätigkeit							0,00	0,00	0,00
SU 36	Summe Auszahlungen aus der Finanzierungstätigkeit							0,00	0,00	0,00
SA4	Saldo (4) Geldfluss aus der Finanzierungstätigkeit (35 - 36)							0,00	0,00	0,00
SA5	Saldo (5) Geldfluss aus der voranschlagswirksamen Gebarung (Saldo 3 + Saldo 4)							-49 235,68	-86 800,00	37 564,32
821	Fuhrpark									
821000	Fuhrpark									
Operative Gebarung										
2/821000+861100	Zuschüsse des Landes	2121	3121	15	144,00	100,00	44,00	144,00	100,00	44,00
SU 21 / 31	Summe Erträge / Einzahlungen operative Gebarung				144,00	100,00	44,00	144,00	100,00	44,00
1/821000-452000	Treibstoff Kommunalgerät u.Traktor	2221	3221	23	1 777,19	2 000,00	-222,81	1 777,19	2 000,00	-222,81
1/821000-617000	Instandhaltung der Fahrzeuge	2224	3224	24	-210,63	2 800,00	-3 010,63	-210,63	2 800,00	-3 010,63
1/821000-650000	Kreditzinsen	2241	3241	25	181,69	200,00	-18,31	181,69	200,00	-18,31
1/821000-680000	Planmäßige Abschreibung	2226			695,73	2 100,00	-1 404,27			
SU 22 / 32	Summe Aufwendungen / Auszahlungen operative Gebarung				2 443,98	7 100,00	-4 656,02	1 748,25	5 000,00	-3 251,75
SA 0 / SA 1	(0) Nettoergebnis (21 - 22) / (1) Geldfluss operative Gebarung (31 - 32)				-2 299,98	-7 000,00	4 700,02	-1 604,25	-4 900,00	3 295,75
SU 23	Summe Haushaltsrücklagen				0,00	0,00	0,00	0,00	0,00	0,00
SA00	Nettoergebnis nach Zuw./Entn. Haushaltsrücklagen (Saldo 0 +/- SU23)				-2 299,98	-7 000,00	4 700,02			
Investive Gebarung										
SU 33	Summe Einzahlungen investive Gebarung							0,00	0,00	0,00
SU 34	Summe Auszahlungen investive Gebarung							0,00	0,00	0,00
SA2	Saldo (2) Geldfluss aus der Investiven Gebarung (33 - 34)							0,00	0,00	0,00
SA3	Saldo (3) Nettofinanzierungssaldo (Saldo 1 + Saldo 2)							-1 604,25	-4 900,00	3 295,75
Finanzierungstätigkeit										
SU 35	Summe Einzahlungen aus der Finanzierungstätigkeit							0,00	0,00	0,00
1/821000-346000	Tilgung von Bankdarlehen		3614	65				2 133,34	2 200,00	-66,66
SU 36	Summe Auszahlungen aus der Finanzierungstätigkeit							2 133,34	2 200,00	-66,66

	MVAG	MVAG	VCQU	Ergebnisrechnung			Finanzierungsrechnung			
				EH	FH		RA 2025	VA 2025	RA - VA	RA 2025
SA4								-2 133,34	-2 200,00	66,66
SA5								-3 737,59	-7 100,00	3 362,41
827										
827000										
Operative Gebarung										
SU 21 / 31								0,00	0,00	0,00
1/827000-600000				2222	3222	24		416,22	500,00	-83,78
1/827000-619000				2224	3224	24			500,00	-500,00
SU 22 / 32								416,22	1 000,00	-583,78
SA 0 / SA 1								-416,22	-1 000,00	583,78
SU 23								0,00	0,00	0,00
SA00								-416,22	-1 000,00	583,78
Investive Gebarung										
SU 33								0,00	0,00	0,00
SU 34								0,00	0,00	0,00
SA2								0,00	0,00	0,00
SA3								-416,22	-1 000,00	583,78
Finanzierungstätigkeit										
SU 35								0,00	0,00	0,00
SU 36								0,00	0,00	0,00
SA4								0,00	0,00	0,00
SA5								-416,22	-1 000,00	583,78
828										
828000										
Operative Gebarung										
2/828000+852000				2113	3113	12			100,00	-100,00
SU 21 / 31								0,00	100,00	-100,00
SU 22 / 32								0,00	0,00	0,00
SA 0 / SA 1								0,00	100,00	-100,00
SU 23								0,00	0,00	0,00
SA00								0,00	100,00	-100,00
Investive Gebarung										
SU 33								0,00	0,00	0,00
SU 34								0,00	0,00	0,00
SA2								0,00	0,00	0,00
SA3								0,00	100,00	-100,00

		MVAG			Ergebnisrechnung			Finanzierungsrechnung		
		MVAG EH	MVAG FH	VCQU	RA 2025	VA 2025	RA - VA	RA 2025	VA 2025	RA - VA
Finanzierungstätigkeit										
SU 35	Summe Einzahlungen aus der Finanzierungstätigkeit							0,00	0,00	0,00
SU 36	Summe Auszahlungen aus der Finanzierungstätigkeit							0,00	0,00	0,00
SA4	Saldo (4) Geldfluss aus der Finanzierungstätigkeit (35 – 36)							0,00	0,00	0,00
SA5	Saldo (5) Geldfluss aus der voranschlagswirksamen Gebarung (Saldo 3 + Saldo 4)							0,00	100,00	-100,00
83 Betriebsähnliche Einrichtungen und Betriebe (Fortsetzung)										
831	Freibäder									
831000	Freibäder									
Operative Gebarung										
2/831000+810000	Badebenutzungsgebühren	2114	3114	13	12 162,39	12 000,00	162,39	12 162,39	12 000,00	162,39
2/831000+811000	Miet- und Pachtertrag	2115	3115	14	550,00	600,00	-50,00	550,00	600,00	-50,00
2/831000+813000	Erträge aus der Auflösung von Investitionszuschüssen (Kapitaltransfers)	2127			247,42	200,00	47,42			
2/831000+829000	Sonstige Einnahmen	2116	3116	18		200,00	-200,00		200,00	-200,00
2/831000+861100	Zuschüsse des Landes	2121	3121	15	45,31	100,00	-54,69	45,31	100,00	-54,69
SU 21 / 31	Summe Erträge / Einzahlungen operative Gebarung				13 005,12	13 100,00	-94,88	12 757,70	12 900,00	-142,30
1/831000-400000	Geringwertige Anschaffungen	2221	3221	23	1 785,09	1 500,00	285,09	1 785,09	1 500,00	285,09
1/831000-454000	Reinigungsmittel	2221	3221	23	14,10	100,00	-85,90	14,10	100,00	-85,90
1/831000-455000	Chemische Mittel	2221	3221	23	4 066,13	4 100,00	-33,87	4 066,13	4 100,00	-33,87
1/831000-523000	Geldbezüge der nicht ganzjährig beschäftigten Arbeiter	2211	3211	20	20 746,55	10 000,00	10 746,55	20 746,55	10 000,00	10 746,55
1/831000-580000	Dienstgeberbeiträge zum Ausgleichsfonds für Familienbeihilfen	2212	3212	20	767,63	800,00	-32,37	767,63	800,00	-32,37
1/831000-582000	DBG zum Ausgleichsfonds f.FBH	2212	3212	20	4 401,12	900,00	3 501,12	4 401,12	900,00	3 501,12
1/831000-600000	Strom	2222	3222	24	5 124,87	6 500,00	-1 375,13	5 124,87	6 500,00	-1 375,13
1/831000-614000	Instandhaltung der Gebäude	2224	3224	24	613,82	1 000,00	-386,18	613,82	1 000,00	-386,18
1/831000-618000	Instandhaltung der Einrichtung	2224	3224	24		900,00	-900,00		900,00	-900,00
1/831000-619000	Instandhaltung der Sonderanlagen (Schwimmbecken)	2224	3224	24	3 477,88	4 000,00	-522,12	3 477,88	4 000,00	-522,12
1/831000-631000	Telekommunikationsdienste	2222	3222	24		100,00	-100,00		100,00	-100,00
1/831000-650000	Kreditzinsen	2241	3241	25	89,70	100,00	-10,30	89,70	100,00	-10,30
1/831000-670000	Versicherungen	2222	3222	24	1 236,19	2 000,00	-763,81	1 236,19	2 000,00	-763,81
1/831000-680000	Planmäßige Abschreibung	2226			1 329,76	1 400,00	-70,24			
1/831000-710000	Öffentl. Abgaben	2225	3225	24	2 405,30	3 200,00	-794,70	2 405,30	3 200,00	-794,70
1/831000-720000	Verwaltungskostenersätze	2225	3225	24	31 971,60	18 800,00	13 171,60	31 971,60	18 800,00	13 171,60
1/831000-729000	Sonstige Ausgaben	2225	3225	24	860,96	1 000,00	-139,04	860,96	1 000,00	-139,04
SU 22 / 32	Summe Aufwendungen / Auszahlungen operative Gebarung				78 890,70	56 400,00	22 490,70	77 560,94	55 000,00	22 560,94

	MVAG	MVAG	VCQU	Ergebnisrechnung			Finanzierungsrechnung				
				EH	FH		RA 2025	VA 2025	RA - VA	RA 2025	VA 2025
SA 0 / SA 1		(0) Nettoergebnis (21 - 22) / (1) Geldfluss operative Gebarung (31 - 32)									
SU 23		Summe Haushaltsrücklagen									
SA00		Nettoergebnis nach Zuw./Entn. Haushaltsrücklagen (Saldo 0 +/- SU23)									
Investive Gebarung											
SU 33		Summe Einzahlungen investive Gebarung									
SU 34		Summe Auszahlungen investive Gebarung									
SA2		Saldo (2) Geldfluss aus der Investiven Gebarung (33 - 34)									
SA3		Saldo (3) Nettofinanzierungssaldo (Saldo 1 + Saldo 2)									
Finanzierungstätigkeit											
SU 35		Summe Einzahlungen aus der Finanzierungstätigkeit									
1/831000-346000		Tilgung von Bankdarlehen	3614	65					2 131,30	2 100,00	31,30
SU 36		Summe Auszahlungen aus der Finanzierungstätigkeit									
SA4		Saldo (4) Geldfluss aus der Finanzierungstätigkeit (35 - 36)									
SA5		Saldo (5) Geldfluss aus der voranschlagswirksamen Gebarung (Saldo 3 + Saldo 4)									
84 Liegenschaften, Wohn- und Geschäftsgebäude											
840 Grundbesitz											
840000 Grundbesitz											
Operative Gebarung											
2/840000+801000		Veräußerungen von Grundstücken und Grundstückseinrichtungen	2116	30	28 572,30	25 000,00	3 572,30				
2/840000+811000		Erlöse aus Verpachtungen (Gemeindegrund)	2115	3115	14	8 714,86	9 000,00	-285,14	8 714,86	9 000,00	-285,14
2/840000+829000		Sonstige Einnahmen	2116	3116	18		100,00	-100,00		100,00	-100,00
SU 21 / 31		Summe Erträge / Einzahlungen operative Gebarung									
1/840000-610000		Instandhaltung d. Grundstücke	2224	3224	24		200,00	-200,00		200,00	-200,00
1/840000-683000		Verluste aus dem Abgang von Sachanlagen und immateriellen Vermögenswerten	2226			4 452,00		4 452,00			
1/840000-710000		Steuern und Abgaben	2225	3225	24	1 828,04	2 500,00	-671,96	1 828,04	2 500,00	-671,96
SU 22 / 32		Summe Aufwendungen / Auszahlungen operative Gebarung									
SA 0 / SA 1		(0) Nettoergebnis (21 - 22) / (1) Geldfluss operative Gebarung (31 - 32)									
SU 23		Summe Haushaltsrücklagen									
SA00		Nettoergebnis nach Zuw./Entn. Haushaltsrücklagen (Saldo 0 +/- SU23)									
Investive Gebarung											
2/840000+801000		Veräußerungen von Grundstücken und Grundstückseinrichtungen		3312	30				28 572,30	25 000,00	3 572,30
SU 33		Summe Einzahlungen investive Gebarung									

		MVAG			Ergebnisrechnung			Finanzierungsrechnung		
		EH	FH	VCQU	RA 2025	VA 2025	RA - VA	RA 2025	VA 2025	RA - VA
1/840000-001000	Grundankauf, Grundablöse Landesstra		3412	2 40				1 060,00	5 000,00	-3 940,00
SU 34	Summe Auszahlungen investive Gebarung							1 060,00	5 000,00	-3 940,00
SA2	Saldo (2) Geldfluss aus der Investiven Gebarung (33 – 34)							27 512,30	20 000,00	7 512,30
SA3	Saldo (3) Nettofinanzierungssaldo (Saldo 1 + Saldo 2)							34 399,12	26 400,00	7 999,12
Finanzierungstätigkeit										
SU 35	Summe Einzahlungen aus der Finanzierungstätigkeit							0,00	0,00	0,00
SU 36	Summe Auszahlungen aus der Finanzierungstätigkeit							0,00	0,00	0,00
SA4	Saldo (4) Geldfluss aus der Finanzierungstätigkeit (35 – 36)							0,00	0,00	0,00
SA5	Saldo (5) Geldfluss aus der voranschlagswirksamen Gebarung (Saldo 3 + Saldo 4)							34 399,12	26 400,00	7 999,12
842	Waldbesitz (soweit nicht bei 866)									
842000	Waldbesitz (soweit nicht bei 866)									
Operative Gebarung										
2/842000+810000	Erlöse aus Holzverkauf	2114	3114	13	13 958,86	14 000,00	-41,14	13 958,86	14 000,00	-41,14
2/842000+829000	Sonstige Einnahmen	2116	3116	18		100,00	-100,00		100,00	-100,00
SU 21 / 31	Summe Erträge / Einzahlungen operative Gebarung				13 958,86	14 100,00	-141,14	13 958,86	14 100,00	-141,14
1/842000-610000	Pflege der Waldgrundstücke	2224	3224	24	6 687,02	11 100,00	-4 412,98	6 687,02	11 100,00	-4 412,98
SU 22 / 32	Summe Aufwendungen / Auszahlungen operative Gebarung				6 687,02	11 100,00	-4 412,98	6 687,02	11 100,00	-4 412,98
SA 0 / SA 1	(0) Nettoergebnis (21 - 22) / (1) Geldfluss operative Gebarung (31 – 32)				7 271,84	3 000,00	4 271,84	7 271,84	3 000,00	4 271,84
SU 23	Summe Haushaltsrücklagen				0,00	0,00	0,00	0,00	0,00	0,00
SA00	Nettoergebnis nach Zuw./Entn. Haushaltsrücklagen (Saldo 0 +/- SU23)				7 271,84	3 000,00	4 271,84			
Investive Gebarung										
SU 33	Summe Einzahlungen investive Gebarung							0,00	0,00	0,00
SU 34	Summe Auszahlungen investive Gebarung							0,00	0,00	0,00
SA2	Saldo (2) Geldfluss aus der Investiven Gebarung (33 – 34)							0,00	0,00	0,00
SA3	Saldo (3) Nettofinanzierungssaldo (Saldo 1 + Saldo 2)							7 271,84	3 000,00	4 271,84
Finanzierungstätigkeit										
SU 35	Summe Einzahlungen aus der Finanzierungstätigkeit							0,00	0,00	0,00
SU 36	Summe Auszahlungen aus der Finanzierungstätigkeit							0,00	0,00	0,00
SA4	Saldo (4) Geldfluss aus der Finanzierungstätigkeit (35 – 36)							0,00	0,00	0,00
SA5	Saldo (5) Geldfluss aus der voranschlagswirksamen Gebarung (Saldo 3 + Saldo 4)							7 271,84	3 000,00	4 271,84
846	Wohn- und Geschäftsgebäude (soweit nicht bei 853)									
846000	Wohn- und Geschäftsgebäude (soweit nicht bei 853)									
Operative Gebarung										
2/846000+811000	Mieten und Betriebskostensätze	2115	3115	14	2 101,68	1 800,00	301,68	2 101,68	1 800,00	301,68
2/846000+811100	Mieten und Betriebskosten 20 %	2115	3115	14	5 044,36	4 500,00	544,36	5 044,36	4 500,00	544,36

		MVAG			Ergebnisrechnung			Finanzierungsrechnung		
		MVAG	MVAG	VCQU	RA 2025	VA 2025	RA - VA	RA 2025	VA 2025	RA - VA
		EH	FH							
2/846000+813000	Erträge aus der Auflösung von Investitionszuschüssen (Kapitaltransfers)	2127			338,47	300,00	38,47			
2/846000+829000	Sonstige Einnahmen	2116	3116	18	600,00	600,00		600,00	600,00	
SU 21 / 31	Summe Erträge / Einzahlungen operative Gebarung				8 084,51	7 200,00	884,51	7 746,04	6 900,00	846,04
1/846000-400000	Geringwertige Wirtschaftsgüter (GWG)	2221	3221		849,00	900,00	-51,00	849,00	900,00	-51,00
1/846000-451000	Beheizung	2221	3221	23	2 027,10	2 000,00	27,10	2 027,10	2 000,00	27,10
1/846000-600000	Strom	2222	3222	24	10 967,32	15 000,00	-4 032,68	10 933,79	15 000,00	-4 066,21
1/846000-614000	Instandhaltung der Wohn- und Geschäftsgebäude	2224	3224	24	5 261,87	12 000,00	-6 738,13	5 261,87	12 000,00	-6 738,13
1/846000-650000	Kreditzinsen	2241	3241	25	10 279,16	11 500,00	-1 220,84	10 279,16	11 500,00	-1 220,84
1/846000-670000	Versicherungen	2222	3222	24	6 501,26	8 000,00	-1 498,74	6 501,26	8 000,00	-1 498,74
1/846000-680000	Planmäßige Abschreibung	2226			27 700,93	27 700,00	0,93			
1/846000-710000	Öffentl. Abgaben	2225	3225	24	6 007,04	5 000,00	1 007,04	6 007,04	5 000,00	1 007,04
1/846000-729000	Sonstige Ausgaben	2225	3225	24	130,53	600,00	-469,47	130,53	600,00	-469,47
SU 22 / 32	Summe Aufwendungen / Auszahlungen operative Gebarung				69 724,21	82 700,00	-12 975,79	41 989,75	55 000,00	-13 010,25
SA 0 / SA 1	(0) Nettoergebnis (21 - 22) / (1) Geldfluss operative Gebarung (31 - 32)				-61 639,70	-75 500,00	13 860,30	-34 243,71	-48 100,00	13 856,29
SU 23	Summe Haushaltsrücklagen				0,00	0,00	0,00	0,00	0,00	0,00
SA00	Nettoergebnis nach Zuw./Entn. Haushaltsrücklagen (Saldo 0 +/- SU23)				-61 639,70	-75 500,00	13 860,30			
Investive Gebarung										
SU 33	Summe Einzahlungen investive Gebarung							0,00	0,00	0,00
SU 34	Summe Auszahlungen investive Gebarung							0,00	0,00	0,00
SA2	Saldo (2) Geldfluss aus der Investiven Gebarung (33 - 34)							0,00	0,00	0,00
SA3	Saldo (3) Nettofinanzierungssaldo (Saldo 1 + Saldo 2)							-34 243,71	-48 100,00	13 856,29
Finanzierungstätigkeit										
SU 35	Summe Einzahlungen aus der Finanzierungstätigkeit							0,00	0,00	0,00
1/846000-346000	Tilgung von Bankdarlehen		3614	65				30 890,00	30 900,00	-10,00
SU 36	Summe Auszahlungen aus der Finanzierungstätigkeit							30 890,00	30 900,00	-10,00
SA4	Saldo (4) Geldfluss aus der Finanzierungstätigkeit (35 - 36)							-30 890,00	-30 900,00	10,00
SA5	Saldo (5) Geldfluss aus der voranschlagswirksamen Gebarung (Saldo 3 + Saldo 4)							-65 133,71	-79 000,00	13 866,29
846010	Gemeindegasthaus									
Operative Gebarung										
2/846010+811000	Miet- und Pächtertrag	2115	3115	14	6 000,00	6 000,00		6 000,00	6 000,00	
2/846010+829000	Sonstige Erträge	2116	3116		200,00		200,00	200,00		200,00
SU 21 / 31	Summe Erträge / Einzahlungen operative Gebarung				6 200,00	6 000,00	200,00	6 200,00	6 000,00	200,00
1/846010-400000	Geringwertige Wirtschaftsgüter (GWG)	2221	3221		144,20	200,00	-55,80	144,20	200,00	-55,80
1/846010-451000	Beheizung (Fernwärme Fixkosten)	2221	3221	23	4 712,70	4 400,00	312,70	4 712,70	4 400,00	312,70
1/846010-614000	Instandhaltung des Gebäudes	2224	3224	24	6 570,11	60 000,00	-53 429,89	6 570,11	60 000,00	-53 429,89
1/846010-618000	Instandhaltung der Einrichtung	2224	3224	24	6 368,63	6 500,00	-131,37	6 368,63	6 500,00	-131,37

		MVAG			Ergebnisrechnung			Finanzierungsrechnung		
		MVAG	MVAG	VCQU	RA 2025	VA 2025	RA - VA	RA 2025	VA 2025	RA - VA
		EH	FH							
1/846010-631000	Telekommunikationsdienste	2222	3222		186,33	300,00	-113,67	134,83	300,00	-165,17
1/846010-670000	Versicherungen	2222	3222	24	9 902,13	6 400,00	3 502,13	9 902,13	6 400,00	3 502,13
1/846010-680000	Planmäßige Abschreibung	2226			472,96	500,00	-27,04			
1/846010-710000	Öffentl. Abgaben	2225	3225	24	762,36	1 000,00	-237,64	762,36	1 000,00	-237,64
SU 22 / 32	Summe Aufwendungen / Auszahlungen operative Gebarung				29 119,42	79 300,00	-50 180,58	28 594,96	78 800,00	-50 205,04
SA 0 / SA 1	(0) Nettoergebnis (21 - 22) / (1) Geldfluss operative Gebarung (31 - 32)				-22 919,42	-73 300,00	50 380,58	-22 394,96	-72 800,00	50 405,04
2/846010+894001	Entnahmen von zweckgebundenen Haushaltsrücklagen		2301			60 000,00	-60 000,00			
SU 23	Summe Haushaltsrücklagen				0,00	60 000,00	-60 000,00	0,00	0,00	0,00
SA00	Nettoergebnis nach Zuw./Entn. Haushaltsrücklagen (Saldo 0 +/- SU23)				-22 919,42	-13 300,00	-9 619,42			
Investive Gebarung										
SU 33	Summe Einzahlungen investive Gebarung							0,00	0,00	0,00
SU 34	Summe Auszahlungen investive Gebarung							0,00	0,00	0,00
SA2	Saldo (2) Geldfluss aus der Investiven Gebarung (33 - 34)							0,00	0,00	0,00
SA3	Saldo (3) Nettofinanzierungssaldo (Saldo 1 + Saldo 2)							-22 394,96	-72 800,00	50 405,04
Finanzierungstätigkeit										
SU 35	Summe Einzahlungen aus der Finanzierungstätigkeit							0,00	0,00	0,00
SU 36	Summe Auszahlungen aus der Finanzierungstätigkeit							0,00	0,00	0,00
SA4	Saldo (4) Geldfluss aus der Finanzierungstätigkeit (35 - 36)							0,00	0,00	0,00
SA5	Saldo (5) Geldfluss aus der voranschlagswirksamen Gebarung (Saldo 3 + Saldo 4)							-22 394,96	-72 800,00	50 405,04
85	Betriebe mit marktbestimmter Tätigkeit									
850	Betriebe der Wasserversorgung									
850000	Betriebe der Wasserversorgung									
Operative Gebarung										
2/850000+813000	Erträge aus der Auflösung von Investitionszuschüssen (Kapitaltransfers)		2127		25 155,89	13 100,00	12 055,89			
SU 21 / 31	Summe Erträge / Einzahlungen operative Gebarung				25 155,89	13 100,00	12 055,89	0,00	0,00	0,00
1/850000-680000	Planmäßige Abschreibung	2226			48 818,50	49 000,00	-181,50			
SU 22 / 32	Summe Aufwendungen / Auszahlungen operative Gebarung				48 818,50	49 000,00	-181,50	0,00	0,00	0,00
SA 0 / SA 1	(0) Nettoergebnis (21 - 22) / (1) Geldfluss operative Gebarung (31 - 32)				-23 662,61	-35 900,00	12 237,39	0,00	0,00	0,00
SU 23	Summe Haushaltsrücklagen				0,00	0,00	0,00	0,00	0,00	0,00
SA00	Nettoergebnis nach Zuw./Entn. Haushaltsrücklagen (Saldo 0 +/- SU23)				-23 662,61	-35 900,00	12 237,39			
Investive Gebarung										
2/850000+300000	KPC Barwert Wasser		3331	33				8 512,71	8 900,00	-387,29
6/850000+301000	Kapitaltransfers von Ländern, Landesfonds und Landeskammern		3331	1 33				5 800,00		5 800,00
SU 33	Summe Einzahlungen investive Gebarung							14 312,71	8 900,00	5 412,71

		MVAG			Ergebnisrechnung			Finanzierungsrechnung		
		EH	FH	VCQU	RA 2025	VA 2025	RA - VA	RA 2025	VA 2025	RA - VA
5/850000-004010	Wasserbauten und -anlagen/ KG Nonnersdorf, Sallapulka		3412	1 40				3 353,29	3 400,00	-46,71
SU 34	Summe Auszahlungen investive Gebarung							3 353,29	3 400,00	-46,71
SA2	Saldo (2) Geldfluss aus der Investiven Gebarung (33 – 34)							10 959,42	5 500,00	5 459,42
SA3	Saldo (3) Nettofinanzierungssaldo (Saldo 1 + Saldo 2)							10 959,42	5 500,00	5 459,42
Finanzierungstätigkeit										
SU 35	Summe Einzahlungen aus der Finanzierungstätigkeit							0,00	0,00	0,00
5/850000-346000	Vorzeitige Darlehensrückzahlung		3614	1 65					187 200,00	-187 200,00
SU 36	Summe Auszahlungen aus der Finanzierungstätigkeit							0,00	187 200,00	-187 200,00
SA4	Saldo (4) Geldfluss aus der Finanzierungstätigkeit (35 – 36)							0,00	-187 200,00	187 200,00
SA5	Saldo (5) Geldfluss aus der voranschlagswirksamen Gebarung (Saldo 3 + Saldo 4)							10 959,42	-181 700,00	192 659,42
850010	Wasserversorgung Weitersfeld, Oberfladnitz, Prutzendorf									
Operative Gebarung										
2/850010+813000	Erträge aus der Auflösung von Investitionszuschüssen (Kapitaltransfers)		2127				267,50			267,50
2/850010+829000	Sonstige Einnahmen	2116	3116	18	7 923,40	300,00	7 623,40	7 923,40	300,00	7 623,40
2/850010+852101	Bereitstellungsgebühr WEITERSFELD	2113	3113	12	44 773,00	21 200,00	23 573,00	44 479,67	21 200,00	23 279,67
2/850010+852105	Bereitstellungsgebühr OBERFLADNITZ	2113	3113	12	3 150,00	2 500,00	650,00	3 131,44	2 500,00	631,44
2/850010+852108	Bereitstellungsgebühr PRUTZENDORF	2113	3113	12	3 441,00	1 600,00	1 841,00	3 204,00	1 600,00	1 604,00
2/850010+852201	Wasserbezugsgebühr WEITERSFELD	2113	3113	12	76 053,25	68 400,00	7 653,25	77 788,32	68 400,00	9 388,32
2/850010+852205	Wasserbezugsgebühr OBERFLADNITZ	2113	3113	12	4 465,00	5 000,00	-535,00	4 724,48	5 000,00	-275,52
2/850010+852208	Wasserbezugsgebühr PRUTZENDORF	2113	3113	12	5 589,71	5 000,00	589,71	4 472,75	5 000,00	-527,25
SU 21 / 31	Summe Erträge / Einzahlungen operative Gebarung				145 662,86	104 000,00	41 662,86	145 724,06	104 000,00	41 724,06
1/850010-400000	Geringwertige Anschaffungen	2221	3221	23	1 650,76	1 500,00	150,76	1 650,76	1 500,00	150,76
1/850010-413000	Wasserankauf (Hardegg)	2221	3221	23	78 324,36	86 600,00	-8 275,64	78 324,36	86 600,00	-8 275,64
1/850010-600000	Strom (Drucksteigerung)	2222	3222	24	1 306,11	3 000,00	-1 693,89	1 306,11	3 000,00	-1 693,89
1/850010-619000	Instandhaltung der Sonderanlagen (Speicher)	2224	3224	24	15 912,66	15 000,00	912,66	15 912,66	15 000,00	912,66
1/850010-650000	Kreditzinsen	2241	3241	25	4 320,60	4 700,00	-379,40	4 320,60	4 700,00	-379,40
1/850010-650100	Spesen Darlehen	2241	3241	25		100,00	-100,00		100,00	-100,00
1/850010-680000	Planmäßige Abschreibung	2226			257,09	200,00	57,09			
1/850010-710000	Öffentliche Abgaben	2225	3225	24	5 209,50	5 300,00	-90,50	5 209,50	5 300,00	-90,50
1/850010-720000	Verwaltungskostenersätze	2225	3225	24	14 188,51	12 000,00	2 188,51	14 188,51	12 000,00	2 188,51
1/850010-729000	Sonstige Ausgaben	2225	3225	24	1 713,15	1 000,00	713,15	1 713,15	1 000,00	713,15
SU 22 / 32	Summe Aufwendungen / Auszahlungen operative Gebarung				122 882,74	129 400,00	-6 517,26	122 625,65	129 200,00	-6 574,35
SA 0 / SA 1	(0) Nettoergebnis (21 - 22) / (1) Geldfluss operative Gebarung (31 – 32)				22 780,12	-25 400,00	48 180,12	23 098,41	-25 200,00	48 298,41
SU 23	Summe Haushaltsrücklagen				0,00	0,00	0,00	0,00	0,00	0,00
SA00	Nettoergebnis nach Zuw./Entn. Haushaltsrücklagen (Saldo 0 +/- SU23)				22 780,12	-25 400,00	48 180,12			

	MVAG	MVAG	VCQU	Ergebnisrechnung			Finanzierungsrechnung			
				EH	FH		RA 2025	VA 2025	RA - VA	RA 2025
Investive Gebarung										
2/850010+307010										
	Wasseranschluss-, Ergänzungsabgabe WEITERSFELD		3334	34				11 651,01	1 700,00	9 951,01
SU 33	Summe Einzahlungen investive Gebarung							11 651,01	1 700,00	9 951,01
1/850010-004000	Wasser- und Abwasserbauten und -anlagen		3412	2 40				4 166,07		4 166,07
1/850010-042000	Betriebsausstattung (Wasserzähler)		3415	2 41					1 000,00	-1 000,00
SU 34	Summe Auszahlungen investive Gebarung							4 166,07	1 000,00	3 166,07
SA2	Saldo (2) Geldfluss aus der Investiven Gebarung (33 – 34)							7 484,94	700,00	6 784,94
SA3	Saldo (3) Nettofinanzierungssaldo (Saldo 1 + Saldo 2)							30 583,35	-24 500,00	55 083,35
Finanzierungstätigkeit										
SU 35	Summe Einzahlungen aus der Finanzierungstätigkeit							0,00	0,00	0,00
1/850010-346000	Tilgung von Bankdarlehen		3614	65				8 000,00	8 000,00	
SU 36	Summe Auszahlungen aus der Finanzierungstätigkeit							8 000,00	8 000,00	0,00
SA4	Saldo (4) Geldfluss aus der Finanzierungstätigkeit (35 – 36)							-8 000,00	-8 000,00	0,00
SA5	Saldo (5) Geldfluss aus der voranschlagswirksamen Gebarung (Saldo 3 + Saldo 4)							22 583,35	-32 500,00	55 083,35
850020	Wasserversorgung Fronsburg									
Operative Gebarung										
2/850020+813000	Erträge aus der Auflösung von Investitionszuschüssen (Kapitaltransfers)		2127					2 981,34		2 981,34
2/850020+852102	Bereitstellungsgebühr FRONSBURG	2113	3113					2 500,00	-2 500,00	2 500,00
2/850020+852202	Wasserbezugsgebühr FRONSBURG	2113	3113					3 000,00	-3 000,00	3 000,00
SU 21 / 31	Summe Erträge / Einzahlungen operative Gebarung							2 981,34	5 500,00	-2 518,66
1/850020-650000	Zinsen für Finanzschulden in Euro	2241	3241					31 644,41	27 200,00	4 444,41
1/850020-680000	Planmäßige Abschreibung		2226					37 747,57	10 600,00	27 147,57
SU 22 / 32	Summe Aufwendungen / Auszahlungen operative Gebarung							69 391,98	37 800,00	31 591,98
SA 0 / SA 1	(0) Nettoergebnis (21 - 22) / (1) Geldfluss operative Gebarung (31 – 32)							-66 410,64	-32 300,00	-34 110,64
SU 23	Summe Haushaltsrücklagen							0,00	0,00	0,00
SA00	Nettoergebnis nach Zuw./Entn. Haushaltsrücklagen (Saldo 0 +/- SU23)							-66 410,64	-32 300,00	-34 110,64
Investive Gebarung										
6/850020+307020	Wasseranschluss-, Ergänzungsabgabe FRONSBURG		3334	1				7 541,91	31 800,00	-24 258,09
SU 33	Summe Einzahlungen investive Gebarung							7 541,91	31 800,00	-24 258,09
5/850020-004000	Wasserbauten und -anlagen/KG Fronsburg		3412	1				598 382,27	676 900,00	-78 517,73
5/850020-004010	Wasserbauten und -anlagen (Ringschlussleitung)		3412	1				125 116,90	125 200,00	-83,10
SU 34	Summe Auszahlungen investive Gebarung							723 499,17	802 100,00	-78 600,83

		MVAG MVAG VCQU			Ergebnisrechnung			Finanzierungsrechnung		
		EH	FH	VCQU	RA 2025	VA 2025	RA - VA	RA 2025	VA 2025	RA - VA
SA2	Saldo (2) Geldfluss aus der Investiven Gebarung (33 – 34)							-715 957,26	-770 300,00	54 342,74
SA3	Saldo (3) Nettofinanzierungssaldo (Saldo 1 + Saldo 2)							-747 601,67	-792 000,00	44 398,33
Finanzierungstätigkeit										
6/850020+346010	Investitionsdarlehen von Finanzunternehmen		3514	1				117 600,00	117 600,00	
SU 35	Summe Einzahlungen aus der Finanzierungstätigkeit							117 600,00	117 600,00	0,00
1/850020-346000	Investitionsdarlehen von Finanzunternehmen		3614					52 800,00	52 800,00	
SU 36	Summe Auszahlungen aus der Finanzierungstätigkeit							52 800,00	52 800,00	0,00
SA4	Saldo (4) Geldfluss aus der Finanzierungstätigkeit (35 – 36)							64 800,00	64 800,00	0,00
SA5	Saldo (5) Geldfluss aus der voranschlagswirksamen Gebarung (Saldo 3 + Saldo 4)							-682 801,67	-727 200,00	44 398,33
850040 Wasserversorgung Nonnersdorf/Sallapulka										
Operative Gebarung										
2/850040+852010	Bereitstellungsgebühr NONNERSDORF	2113	3113	12	1 887,00	2 500,00	-613,00	1 887,00	2 500,00	-613,00
2/850040+852050	Bereitstellungsgebühr SALLAPULKA	2113	3113	12	4 107,00	4 000,00	107,00	4 129,50	4 000,00	129,50
2/850040+852201	Wasserbezugsgebühr NONNERSDORF	2113	3113	12	1 766,49	1 000,00	766,49	1 766,49	1 000,00	766,49
2/850040+852205	Wasserbezugsgebühr SALLAPULKA	2113	3113	12	4 080,69	2 000,00	2 080,69	4 080,69	2 000,00	2 080,69
2/850040+860000	Transfers von Bund, Bundesfonds und Bundeskammern (Zinsenzuschuss)	2121	3121	15	395,20	400,00	-4,80	395,20	400,00	-4,80
SU 21 / 31	Summe Erträge / Einzahlungen operative Gebarung				12 236,38	9 900,00	2 336,38	12 258,88	9 900,00	2 358,88
1/850040-413000	Wasserankauf (EVN)	2221	3221	23	3 415,05	8 000,00	-4 584,95	3 415,05	8 000,00	-4 584,95
1/850040-619000	Instandhaltung von Sonderanlagen	2224	3224		617,80	13 800,00	-13 182,20	617,80	13 800,00	-13 182,20
1/850040-650000	Zinsen für Finanzschulden in Euro	2241	3241	25	17 227,08	24 900,00	-7 672,92	17 227,08	24 900,00	-7 672,92
1/850040-710000	Öffentliche Abgaben, ohne Gebühren gemäß FAG	2225	3225		862,50	1 000,00	-137,50	862,50	1 000,00	-137,50
1/850040-720000	Verwaltungskostenersätze	2225	3225	24	1 826,56	1 500,00	326,56	1 826,56	1 500,00	326,56
SU 22 / 32	Summe Aufwendungen / Auszahlungen operative Gebarung				23 948,99	49 200,00	-25 251,01	23 948,99	49 200,00	-25 251,01
SA 0 / SA 1	(0) Nettoergebnis (21 - 22) / (1) Geldfluss operative Gebarung (31 – 32)				-11 712,61	-39 300,00	27 587,39	-11 690,11	-39 300,00	27 609,89
SU 23	Summe Haushaltsrücklagen				0,00	0,00	0,00	0,00	0,00	0,00
SA00	Nettoergebnis nach Zuw./Entn. Haushaltsrücklagen (Saldo 0 +/- SU23)				-11 712,61	-39 300,00	27 587,39			
Investive Gebarung										
6/850040+307010	Wasseranschluss-, Ergänzungsabgabe NONNERSDORF		3334	1 34				696,80		696,80
2/850040+307050	Wasseranschluss-, Ergänzungsabgabe SALLAPULKA		3334	34				1 810,13		1 810,13
SU 33	Summe Einzahlungen investive Gebarung							2 506,93	0,00	2 506,93
1/850040-042000	Betriebsausstattung (Wasserzähler)		3415	2 41					1 000,00	-1 000,00
SU 34	Summe Auszahlungen investive Gebarung							0,00	1 000,00	-1 000,00
SA2	Saldo (2) Geldfluss aus der Investiven Gebarung (33 – 34)							2 506,93	-1 000,00	3 506,93

		MVAG		VCQU	Ergebnisrechnung			Finanzierungsrechnung		
		EH	FH		RA 2025	VA 2025	RA - VA	RA 2025	VA 2025	RA - VA
SA3	Saldo (3) Nettofinanzierungssaldo (Saldo 1 + Saldo 2)							-9 183,18	-40 300,00	31 116,82
Finanzierungstätigkeit										
SU 35	Summe Einzahlungen aus der Finanzierungstätigkeit							0,00	0,00	0,00
1/850040-346000	Investitionsdarlehen von Finanzunternehmen		3614	65				24 000,00	24 000,00	
SU 36	Summe Auszahlungen aus der Finanzierungstätigkeit							24 000,00	24 000,00	0,00
SA4	Saldo (4) Geldfluss aus der Finanzierungstätigkeit (35 – 36)							-24 000,00	-24 000,00	0,00
SA5	Saldo (5) Geldfluss aus der voranschlagswirksamen Gebarung (Saldo 3 + Saldo 4)							-33 183,18	-64 300,00	31 116,82
850060 Wasserversorgung Oberhöflein										
Operative Gebarung										
2/850060+813000	Erträge aus der Auflösung von Investitionszuschüssen (Kapitaltransfers)		2127				3 478,46			3 478,46
SU 21 / 31	Summe Erträge / Einzahlungen operative Gebarung						3 478,46	0,00	3 478,46	0,00
1/850060-680000	Planmäßige Abschreibung		2226				6 878,09			6 878,09
SU 22 / 32	Summe Aufwendungen / Auszahlungen operative Gebarung						6 878,09	0,00	6 878,09	0,00
SA 0 / SA 1	(0) Nettoergebnis (21 - 22) / (1) Geldfluss operative Gebarung (31 – 32)						-3 399,63	0,00	-3 399,63	0,00
SU 23	Summe Haushaltsrücklagen						0,00	0,00	0,00	0,00
SA00	Nettoergebnis nach Zuw./Entn. Haushaltsrücklagen (Saldo 0 +/- SU23)						-3 399,63	0,00	-3 399,63	
Investive Gebarung										
6/850060+307000	Kapitaltransfers von privaten Haushalten und privaten Organisationen ohne Erwerbszweck und andere		3334	1				213 600,00	178 000,00	35 600,00
6/850060+307060	Wasseranschluss-, Ergänzungsabgabe OBERHÖFLEIN		3334	1				12 500,00		12 500,00
SU 33	Summe Einzahlungen investive Gebarung							226 100,00	178 000,00	48 100,00
5/850060-004000	Wasserbauten und -anlagen		3412	1				226 977,11	337 800,00	-110 822,89
SU 34	Summe Auszahlungen investive Gebarung							226 977,11	337 800,00	-110 822,89
SA2	Saldo (2) Geldfluss aus der Investiven Gebarung (33 – 34)							-877,11	-159 800,00	158 922,89
SA3	Saldo (3) Nettofinanzierungssaldo (Saldo 1 + Saldo 2)							-877,11	-159 800,00	158 922,89
Finanzierungstätigkeit										
6/850060+346000	Investitionsdarlehen von Finanzunternehmen		3514	1				150 000,00	150 000,00	
SU 35	Summe Einzahlungen aus der Finanzierungstätigkeit							150 000,00	150 000,00	0,00
SU 36	Summe Auszahlungen aus der Finanzierungstätigkeit							0,00	0,00	0,00
SA4	Saldo (4) Geldfluss aus der Finanzierungstätigkeit (35 – 36)							150 000,00	150 000,00	0,00
SA5	Saldo (5) Geldfluss aus der voranschlagswirksamen Gebarung (Saldo 3 + Saldo 4)							149 122,89	-9 800,00	158 922,89

		MVAG		VCQU	Ergebnisrechnung			Finanzierungsrechnung		
		EH	FH		RA 2025	VA 2025	RA - VA	RA 2025	VA 2025	RA - VA
850070	Wasserversorgung Ober- und Untermixnitz									
	Operative Gebarung									
2/850070+813000	Erträge aus der Auflösung von Investitionszuschüssen (Kapitaltransfers)	2127			9 269,02			9 269,02		
2/850070+852107	Bereitstellungsgebühr OBERMIXNITZ	2113	3113			3 000,00		-3 000,00	3 000,00	-3 000,00
2/850070+852112	Bereitstellungsgebühr UNTERMIXNITZ	2113	3113			2 000,00		-2 000,00	2 000,00	-2 000,00
2/850070+852207	Wasserbezugsgebühr OBERMIXNITZ	2113	3113			4 000,00		-4 000,00	4 000,00	-4 000,00
2/850070+852212	Wasserbezugsgebühr UNTERMIXNITZ	2113	3113			2 500,00		-2 500,00	2 500,00	-2 500,00
SU 21 / 31	Summe Erträge / Einzahlungen operative Gebarung				9 269,02	11 500,00		-2 230,98	0,00	11 500,00
1/850070-650000	Zinsen für Finanzschulden in Euro	2241	3241		16 578,61	57 200,00		-40 621,39	16 578,61	57 200,00
1/850070-680000	Planmäßige Abschreibung	2226			40 887,38	1 900,00		38 987,38		
SU 22 / 32	Summe Aufwendungen / Auszahlungen operative Gebarung				57 465,99	59 100,00		-1 634,01	16 578,61	57 200,00
SA 0 / SA 1	(0) Nettoergebnis (21 - 22) / (1) Geldfluss operative Gebarung (31 - 32)				-48 196,97	-47 600,00		-596,97	-16 578,61	-45 700,00
SU 23	Summe Haushaltsrücklagen				0,00	0,00		0,00	0,00	0,00
SA00	Nettoergebnis nach Zuw./Entn. Haushaltsrücklagen (Saldo 0 +/- SU23)				-48 196,97	-47 600,00		-596,97		
	Investive Gebarung									
6/850070+307000	Kapitaltransfers von privaten Haushalten und privaten Organisationen ohne Erwerbszweck und andere		3334	1					240 000,00	240 000,00
6/850070+307070	Wasseranschluss-, Ergänzungsabgabe OBERMIXNITZ		3334	1					77 085,91	111 400,00
6/850070+307120	Wasseranschluss-, Ergänzungsabgabe UNTERMIXNITZ		3334	1					73 007,17	96 300,00
SU 33	Summe Einzahlungen investive Gebarung								390 093,08	447 700,00
5/850070-004000	Wasserbauten und -anlagen		3412	1					1 726 614,39	2 365 700,00
SU 34	Summe Auszahlungen investive Gebarung								1 726 614,39	2 365 700,00
SA2	Saldo (2) Geldfluss aus der Investiven Gebarung (33 - 34)								-1 336 521,31	-1 918 000,00
SA3	Saldo (3) Nettofinanzierungssaldo (Saldo 1 + Saldo 2)								-1 353 099,92	-1 963 700,00
	Finanzierungstätigkeit									
6/850070+346000	Investitionsdarlehen von Finanzunternehmen		3514	1					2 000 000,00	2 000 000,00
SU 35	Summe Einzahlungen aus der Finanzierungstätigkeit								2 000 000,00	2 000 000,00
1/850070-346000	Investitionsdarlehen von Finanzunternehmen		3614						88 000,00	88 000,00
SU 36	Summe Auszahlungen aus der Finanzierungstätigkeit								88 000,00	88 000,00
SA4	Saldo (4) Geldfluss aus der Finanzierungstätigkeit (35 - 36)								1 912 000,00	1 912 000,00
SA5	Saldo (5) Geldfluss aus der voranschlagswirksamen Gebarung (Saldo 3 + Saldo 4)								558 900,08	-51 700,00

		MVAG			Ergebnisrechnung			Finanzierungsrechnung		
		EH	FH	VCQU	RA 2025	VA 2025	RA - VA	RA 2025	VA 2025	RA - VA
850090	Wasserversorgung Rassingdorf, Starrein									
Operative Gebarung										
2/850090+813000	Erträge aus der Auflösung von Investitionszuschüssen (Kapitaltransfers)	2127			66,48		66,48			
2/850090+829000	Sonstige Einnahmen	2116	3116	18		300,00	-300,00		300,00	-300,00
2/850090+852109	Bereitstellungsgebühr RASSINGDORF	2113	3113	12	3 108,00	2 500,00	608,00	3 021,00	2 500,00	521,00
2/850090+852111	Bereitstellungsgebühr STARREIN	2113	3113	12	5 772,00	4 000,00	1 772,00	5 529,00	4 000,00	1 529,00
2/850090+852209	Wasserbezugsgebühr RASSINGDORF	2113	3113	12	2 404,26	3 000,00	-595,74	2 105,04	3 000,00	-894,96
2/850090+852211	Wasserbezugsgebühr STARREIN	2113	3113	12	9 017,40	7 000,00	2 017,40	9 162,44	7 000,00	2 162,44
2/850090+860000	Transfers von Bund, Bundesfonds und Bundeskammern (Zinsenzuschuss)	2121	3121	15	399,09	400,00	-0,91	399,09	400,00	-0,91
SU 21 / 31	Summe Erträge / Einzahlungen operative Gebarung				20 767,23	17 200,00	3 567,23	20 216,57	17 200,00	3 016,57
1/850090-400000	Geringwertige Wirtschaftsgüter (GWG)	2221	3221	23		800,00	-800,00		800,00	-800,00
1/850090-413000	Wasserankauf (EVN)	2221	3221	23	7 628,53	10 000,00	-2 371,47	7 628,53	10 000,00	-2 371,47
1/850090-600000	Strom (Drucksteigerung)	2222	3222	24		600,00	-600,00		600,00	-600,00
1/850090-619000	Instandhaltung Sonderanlagen	2224	3224	24	1 074,85	17 300,00	-16 225,15	1 074,85	17 300,00	-16 225,15
1/850090-650000	Kreditzinsen	2241	3241	25	3 147,77	3 500,00	-352,23	3 147,77	3 500,00	-352,23
1/850090-710000	Öffentliche Abgaben	2225	3225	24	1 035,00	1 100,00	-65,00	1 035,00	1 100,00	-65,00
1/850090-720000	Verwaltungskostenersätze	2225	3225	24	2 641,99	2 300,00	341,99	2 641,99	2 300,00	341,99
1/850090-729000	Sonstige Ausgaben	2225	3225	24	1 524,12	1 000,00	524,12	1 524,12	1 000,00	524,12
SU 22 / 32	Summe Aufwendungen / Auszahlungen operative Gebarung				17 052,26	36 600,00	-19 547,74	17 052,26	36 600,00	-19 547,74
SA 0 / SA 1	(0) Nettoergebnis (21 - 22) / (1) Geldfluss operative Gebarung (31 - 32)				3 714,97	-19 400,00	23 114,97	3 164,31	-19 400,00	22 564,31
SU 23	Summe Haushaltsrücklagen				0,00	0,00	0,00	0,00	0,00	0,00
SA00	Nettoergebnis nach Zuw./Entn. Haushaltsrücklagen (Saldo 0 +/- SU23)				3 714,97	-19 400,00	23 114,97			
Investive Gebarung										
2/850090+307110	Wasseranschluss-, Ergänzungsabgabe STARREIN		3334	34				2 193,71		2 193,71
SU 33	Summe Einzahlungen investive Gebarung							2 193,71	0,00	2 193,71
1/850090-042000	Betriebsausstattung (Wasserzähler)		3415	2 41					1 000,00	-1 000,00
SU 34	Summe Auszahlungen investive Gebarung							0,00	1 000,00	-1 000,00
SA2	Saldo (2) Geldfluss aus der Investiven Gebarung (33 - 34)							2 193,71	-1 000,00	3 193,71
SA3	Saldo (3) Nettofinanzierungssaldo (Saldo 1 + Saldo 2)							5 358,02	-20 400,00	25 758,02
Finanzierungstätigkeit										
SU 35	Summe Einzahlungen aus der Finanzierungstätigkeit							0,00	0,00	0,00
1/850090-346000	Tilgung von Bankdarlehen		3614	65				6 002,00	6 000,00	2,00
SU 36	Summe Auszahlungen aus der Finanzierungstätigkeit							6 002,00	6 000,00	2,00
SA4	Saldo (4) Geldfluss aus der Finanzierungstätigkeit (35 - 36)							-6 002,00	-6 000,00	-2,00
SA5	Saldo (5) Geldfluss aus der voranschlagswirksamen Gebarung (Saldo 3 + Saldo 4)							-643,98	-26 400,00	25 756,02

		MVAG			Ergebnisrechnung			Finanzierungsrechnung			
		EH	FH	VCQU	RA 2025	VA 2025	RA - VA	RA 2025	VA 2025	RA - VA	
851	Betriebe der Abwasserbeseitigung										
851000	Betriebe der Abwasserbeseitigung										
Operative Gebarung											
2/851000+813000	Erträge aus der Auflösung von Investitionszuschüssen (Kapitaltransfers)		2127		94 146,28	66 000,00	28 146,28				
SU 21 / 31	Summe Erträge / Einzahlungen operative Gebarung				94 146,28	66 000,00	28 146,28	0,00	0,00	0,00	
1/851000-680000	Planmäßige Abschreibung		2226		228 908,69	228 000,00	908,69				
SU 22 / 32	Summe Aufwendungen / Auszahlungen operative Gebarung				228 908,69	228 000,00	908,69	0,00	0,00	0,00	
SA 0 / SA 1	(0) Nettoergebnis (21 - 22) / (1) Geldfluss operative Gebarung (31 - 32)				-134 762,41	-162 000,00	27 237,59	0,00	0,00	0,00	
SU 23	Summe Haushaltsrücklagen				0,00	0,00	0,00	0,00	0,00	0,00	
SA00	Nettoergebnis nach Zuw./Entn. Haushaltsrücklagen (Saldo 0 +/- SU23)				-134 762,41	-162 000,00	27 237,59				
Investive Gebarung											
2/851000+300000	KPC Barwert Kanal		3331	33				102 637,30	102 500,00	137,30	
6/851000+301000	Kapitaltransfers von Ländern, Landesfonds und Landeskammern		3331	1 33				198 000,00		198 000,00	
SU 33	Summe Einzahlungen investive Gebarung							300 637,30	102 500,00	198 137,30	
5/851000-004010	Abwasserbauten und -anlagen/KG Nonnersdorf, Sallapulka		3412	1 40				74 973,25	75 000,00	-26,75	
SU 34	Summe Auszahlungen investive Gebarung							74 973,25	75 000,00	-26,75	
SA2	Saldo (2) Geldfluss aus der Investiven Gebarung (33 - 34)							225 664,05	27 500,00	198 164,05	
SA3	Saldo (3) Nettofinanzierungssaldo (Saldo 1 + Saldo 2)							225 664,05	27 500,00	198 164,05	
Finanzierungstätigkeit											
SU 35	Summe Einzahlungen aus der Finanzierungstätigkeit							0,00	0,00	0,00	
SU 36	Summe Auszahlungen aus der Finanzierungstätigkeit							0,00	0,00	0,00	
SA4	Saldo (4) Geldfluss aus der Finanzierungstätigkeit (35 - 36)							0,00	0,00	0,00	
SA5	Saldo (5) Geldfluss aus der voranschlagswirksamen Gebarung (Saldo 3 + Saldo 4)							225 664,05	27 500,00	198 164,05	
851010	Abwasserbeseitigung Weitersfeld, Prutzendf., Rassingdf., Starrein										
Operative Gebarung											
2/851010+813000	Erträge aus der Auflösung von Investitionszuschüssen (Kapitaltransfers)		2127		234,22		234,22				
2/851010+829000	Sonstige Einnahmen		2116	3116	18	1 775,00	800,00	975,00	1 775,00	800,00	975,00
2/851010+852010	Kanalbenutzungsgebühr WEITERSFELD		2113	3113	12	205 224,34	217 000,00	-11 775,66	206 715,06	217 000,00	-10 284,94
2/851010+852080	Kanalbenutzungsgebühr PRUTZENDORF		2113	3113	12	17 335,29	17 700,00	-364,71	16 839,90	17 700,00	-860,10
2/851010+852090	Kanalbenutzungsgebühr RASSINGDORF		2113	3113	12	17 859,23	16 400,00	1 459,23	18 176,31	16 400,00	1 776,31
2/851010+852110	Kanalbenutzungsgebühr STARREIN		2113	3113	12	36 051,09	32 000,00	4 051,09	35 290,93	32 000,00	3 290,93

		MVAG			Ergebnisrechnung			Finanzierungsrechnung		
		EH	FH	VCQU	RA 2025	VA 2025	RA - VA	RA 2025	VA 2025	RA - VA
2/851010+860000	Transfers von Bund, Bundesfonds und Bundeskammern (Zinsenzuschuss)	2121	3121	15	6 242,74	16 600,00	-10 357,26	6 242,74	16 600,00	-10 357,26
SU 21 / 31	Summe Erträge / Einzahlungen operative Gebarung				284 721,91	300 500,00	-15 778,09	285 039,94	300 500,00	-15 460,06
1/851010-400000	Geringwertige Wirtschaftsgüter (GWG)	2221	3221	23		500,00	-500,00		500,00	-500,00
1/851010-600000	Strom	2222	3222	24	9 986,94	12 000,00	-2 013,06	8 811,95	12 000,00	-3 188,05
1/851010-616000	Instandhaltung der Maschinen	2224	3224	24	1 590,78	3 000,00	-1 409,22	1 590,78	3 000,00	-1 409,22
1/851010-619000	Instandhaltung Kläranlage	2224	3224	24	9 311,81	26 100,00	-16 788,19	9 311,81	26 100,00	-16 788,19
1/851010-631000	Telekommunikationsdienste	2222	3222	24	255,21	400,00	-144,79	247,68	400,00	-152,32
1/851010-650000	Kreditzinsen	2241	3241	25	42 528,11	47 900,00	-5 371,89	42 528,11	47 900,00	-5 371,89
1/851010-659000	Geldverkehrsspesen (Gebühren)	2244	3244	24	314,10	500,00	-185,90	314,10	500,00	-185,90
1/851010-670000	Versicherungen	2222	3222	24	2 097,86	2 200,00	-102,14	2 097,86	2 200,00	-102,14
1/851010-680000	Planmäßige Abschreibung	2226			8 701,19	9 300,00	-598,81			
1/851010-710000	Öffentl. Abgaben	2225	3225	24	11 794,10	10 800,00	994,10	11 794,10	10 800,00	994,10
1/851010-720000	Verwaltungskostenersätze	2225	3225	24	37 628,87	33 400,00	4 228,87	37 628,87	33 400,00	4 228,87
1/851010-728000	Schulung	2225	3225	24		200,00	-200,00		200,00	-200,00
1/851010-729000	Sonstige Ausgaben	2225	3225	24	180,00	1 200,00	-1 020,00	180,00	1 200,00	-1 020,00
SU 22 / 32	Summe Aufwendungen / Auszahlungen operative Gebarung				124 388,97	147 500,00	-23 111,03	114 505,26	138 200,00	-23 694,74
SA 0 / SA 1	(0) Nettoergebnis (21 - 22) / (1) Geldfluss operative Gebarung (31 - 32)				160 332,94	153 000,00	7 332,94	170 534,68	162 300,00	8 234,68
SU 23	Summe Haushaltsrücklagen				0,00	0,00	0,00	0,00	0,00	0,00
SA00	Nettoergebnis nach Zuw./Entn. Haushaltsrücklagen (Saldo 0 +/- SU23)				160 332,94	153 000,00	7 332,94			
Investive Gebarung										
2/851010+307010	Kanaleinmündungs- Ergänzungsabgabe WEITERSFELD		3334	34				9 192,49	161 900,00	-152 707,51
2/851010+307080	Kanaleinmündungs-, Ergänzungsabgabe PRUTZENDORF		3334	34					13 600,00	-13 600,00
2/851010+307110	Kanaleinmündungs-, Ergänzungsabgabe STARREIN		3334	34				4 155,02		4 155,02
SU 33	Summe Einzahlungen investive Gebarung							13 347,51	175 500,00	-162 152,49
5/851010-004000	Abwasserbauten und -anlagen		3412	1				15 068,36	13 100,00	1 968,36
1/851010-042000	Betriebsausstattung		3415	2 41					1 000,00	-1 000,00
SU 34	Summe Auszahlungen investive Gebarung							15 068,36	14 100,00	968,36
SA2	Saldo (2) Geldfluss aus der Investiven Gebarung (33 - 34)							-1 720,85	161 400,00	-163 120,85
SA3	Saldo (3) Nettofinanzierungssaldo (Saldo 1 + Saldo 2)							168 813,83	323 700,00	-154 886,17
Finanzierungstätigkeit										
SU 35	Summe Einzahlungen aus der Finanzierungstätigkeit							0,00	0,00	0,00
1/851010-344000	Tilgung von Darlehen (Bund)		3611	64				31 101,92	31 000,00	101,92
1/851010-346000	Tilgung von Bankdarlehen		3614	65				82 672,00	82 700,00	-28,00
SU 36	Summe Auszahlungen aus der Finanzierungstätigkeit							113 773,92	113 700,00	73,92
SA4	Saldo (4) Geldfluss aus der Finanzierungstätigkeit (35 - 36)							-113 773,92	-113 700,00	-73,92

		MVAG			Ergebnisrechnung			Finanzierungsrechnung		
		EH	FH	VCQU	RA 2025	VA 2025	RA - VA	RA 2025	VA 2025	RA - VA
SA5	Saldo (5) Geldfluss aus der voranschlagswirksamen Gebarung (Saldo 3 + Saldo 4)							55 039,91	210 000,00	-154 960,09
851020	Abwasserbeseitigung Fronsburg									
	Operative Gebarung									
2/851020+813000	Erträge aus der Auflösung von Investitionszuschüssen (Kapitaltransfers)	2127			151,06		151,06			
2/851020+829000	Sonstige Einnahmen	2116	3116	18		100,00	-100,00		100,00	-100,00
2/851020+852000	Kanalbenutzungsgebühr	2113	3113	12	29 775,49	32 600,00	-2 824,51	29 353,13	32 600,00	-3 246,87
2/851020+860000	Transfers von Bund, Bundesfonds und Bundeskammern (Zinsenzuschuss)	2121	3121	15	11 665,25	11 600,00	65,25	11 665,25	11 600,00	65,25
SU 21 / 31	Summe Erträge / Einzahlungen operative Gebarung				41 591,80	44 300,00	-2 708,20	41 018,38	44 300,00	-3 281,62
1/851020-400000	Geringwertige Wirtschaftsgüter (GWG)	2221	3221	23		300,00	-300,00		300,00	-300,00
1/851020-600000	Strom	2222	3222	24	2 479,52	3 400,00	-920,48	2 303,28	3 400,00	-1 096,72
1/851020-616000	Instandhaltung der Maschinen	2224	3224	24		300,00	-300,00		300,00	-300,00
1/851020-619000	Instandhaltung Kläranlage	2224	3224	24	4 092,69	5 000,00	-907,31	4 092,69	5 000,00	-907,31
1/851020-631000	Telekommunikationsdienste	2222	3222	24	75,67	200,00	-124,33	69,73	200,00	-130,27
1/851020-650000	Kreditzinsen	2241	3241	25	3 970,31	5 700,00	-1 729,69	3 970,31	5 700,00	-1 729,69
1/851020-670000	Versicherungen	2222	3222	24	193,76	200,00	-6,24	193,76	200,00	-6,24
1/851020-680000	Planmäßige Abschreibung	2226			475,00	500,00	-25,00			
1/851020-710000	Öffentl. Abgaben	2225	3225	24	1 345,50	1 500,00	-154,50	1 345,50	1 500,00	-154,50
1/851020-720000	Verwaltungskostenersätze	2225	3225	24	4 172,25	4 200,00	-27,75	4 172,25	4 200,00	-27,75
1/851020-728000	Schulung	2225	3225	24		200,00	-200,00		200,00	-200,00
1/851020-729000	Sonstige Ausgaben	2225	3225	24		800,00	-800,00		800,00	-800,00
SU 22 / 32	Summe Aufwendungen / Auszahlungen operative Gebarung				16 804,70	22 300,00	-5 495,30	16 147,52	21 800,00	-5 652,48
SA 0 / SA 1	(0) Nettoergebnis (21 - 22) / (1) Geldfluss operative Gebarung (31 - 32)				24 787,10	22 000,00	2 787,10	24 870,86	22 500,00	2 370,86
SU 23	Summe Haushaltsrücklagen				0,00	0,00	0,00	0,00	0,00	0,00
SA00	Nettoergebnis nach Zuw./Entn. Haushaltsrücklagen (Saldo 0 +/- SU23)				24 787,10	22 000,00	2 787,10			
	Investive Gebarung									
2/851020+307000	Kanaleinmündungs-, Ergänzungsabgabe		3334	34				7 553,20	27 000,00	-19 446,80
SU 33	Summe Einzahlungen investive Gebarung							7 553,20	27 000,00	-19 446,80
SU 34	Summe Auszahlungen investive Gebarung							0,00	0,00	0,00
SA2	Saldo (2) Geldfluss aus der Investiven Gebarung (33 - 34)							7 553,20	27 000,00	-19 446,80
SA3	Saldo (3) Nettofinanzierungssaldo (Saldo 1 + Saldo 2)							32 424,06	49 500,00	-17 075,94
	Finanzierungstätigkeit									
SU 35	Summe Einzahlungen aus der Finanzierungstätigkeit							0,00	0,00	0,00
1/851020-346000	Tilgung von Bankdarlehen		3614	65				26 000,00	26 000,00	
SU 36	Summe Auszahlungen aus der Finanzierungstätigkeit							26 000,00	26 000,00	0,00
SA4	Saldo (4) Geldfluss aus der Finanzierungstätigkeit (35 - 36)							-26 000,00	-26 000,00	0,00

		MVAG			Ergebnisrechnung			Finanzierungsrechnung		
		EH	FH	VCQU	RA 2025	VA 2025	RA - VA	RA 2025	VA 2025	RA - VA
SA5	Saldo (5) Geldfluss aus der voranschlagswirksamen Gebarung (Saldo 3 + Saldo 4)							6 424,06	23 500,00	-17 075,94
851040	Abwasserbeseitigung Nonnersdorf/Sallapulka									
Operative Gebarung										
2/851040+852010	Kanalbenutzungsgebühr NONNERSDORF	2113	3113	12	16 220,40	12 000,00	4 220,40	16 220,40	12 000,00	4 220,40
2/851040+852050	Kanalbenutzungsgebühren SALLAPULKA	2113	3113	12	26 299,12	20 000,00	6 299,12	26 502,63	20 000,00	6 502,63
2/851040+860000	Transfers von Bund, Bundesfonds und Bundeskammern (Zinsenzuschuss)	2121	3121	15	2 642,75	2 700,00	-57,25	2 642,75	2 700,00	-57,25
SU 21 / 31	Summe Erträge / Einzahlungen operative Gebarung				45 162,27	34 700,00	10 462,27	45 365,78	34 700,00	10 665,78
1/851040-600000	Strom	2222	3222	24	3 200,74	2 600,00	600,74	3 200,74	2 600,00	600,74
1/851040-616000	Instandhaltung von Maschinen und maschinellen Anlagen	2224	3224		656,65	2 300,00	-1 643,35	656,65	2 300,00	-1 643,35
1/851040-619000	Instandhaltung Kläranlage	2224	3224		1 703,07	2 500,00	-796,93	1 703,07	2 500,00	-796,93
1/851040-631000	Telekommunikationsdienste	2222	3222	24	125,90	200,00	-74,10	121,66	200,00	-78,34
1/851040-650000	Zinsen für Finanzschulden in Euro	2241	3241	25	60 294,78	87 000,00	-26 705,22	60 294,78	87 000,00	-26 705,22
1/851040-700000	Betriebskosten	2223	3223		12 952,30	14 000,00	-1 047,70	12 952,30	14 000,00	-1 047,70
1/851040-710000	Öffentliche Abgaben, ohne Gebühren gemäß FAG	2225	3225		2 691,00	2 700,00	-9,00	2 691,00	2 700,00	-9,00
1/851040-720000	Verwaltungskostensätze	2225	3225	24	4 408,40	3 800,00	608,40	4 408,40	3 800,00	608,40
SU 22 / 32	Summe Aufwendungen / Auszahlungen operative Gebarung				86 032,84	115 100,00	-29 067,16	86 028,60	115 100,00	-29 071,40
SA 0 / SA 1	(0) Nettoergebnis (21 - 22) / (1) Geldfluss operative Gebarung (31 - 32)				-40 870,57	-80 400,00	39 529,43	-40 662,82	-80 400,00	39 737,18
SU 23	Summe Haushaltsrücklagen				0,00	0,00	0,00	0,00	0,00	0,00
SA00	Nettoergebnis nach Zuw./Entn. Haushaltsrücklagen (Saldo 0 +/- SU23)				-40 870,57	-80 400,00	39 529,43			
Investive Gebarung										
6/851040+307010	Kanaleinmündungs-, Ergänzungsabgabe NONNERSDORF		3334	1 34				1 675,45		1 675,45
2/851040+307050	Kanaleinmündungs-, Ergänzungsabgabe SALLAPULKA		3334					4 352,44		4 352,44
SU 33	Summe Einzahlungen investive Gebarung							6 027,89	0,00	6 027,89
SU 34	Summe Auszahlungen investive Gebarung							0,00	0,00	0,00
SA2	Saldo (2) Geldfluss aus der Investiven Gebarung (33 - 34)							6 027,89	0,00	6 027,89
SA3	Saldo (3) Nettofinanzierungssaldo (Saldo 1 + Saldo 2)							-34 634,93	-80 400,00	45 765,07
Finanzierungstätigkeit										
SU 35	Summe Einzahlungen aus der Finanzierungstätigkeit							0,00	0,00	0,00
1/851040-346000	Tilgung von Bankdarlehen		3614	65				84 000,00	84 000,00	
SU 36	Summe Auszahlungen aus der Finanzierungstätigkeit							84 000,00	84 000,00	0,00
SA4	Saldo (4) Geldfluss aus der Finanzierungstätigkeit (35 - 36)							-84 000,00	-84 000,00	0,00

		MVAG MVAG VCQU			Ergebnisrechnung			Finanzierungsrechnung		
		EH	FH		RA 2025	VA 2025	RA - VA	RA 2025	VA 2025	RA - VA
SA5	Saldo (5) Geldfluss aus der voranschlagswirksamen Gebarung (Saldo 3 + Saldo 4)							-118 634,93	-164 400,00	45 765,07
851050	ABA Oberfladnitz									
	Operative Gebarung									
SU 21 / 31	Summe Erträge / Einzahlungen operative Gebarung				0,00	0,00	0,00	0,00	0,00	0,00
1/851050-680000	Planmäßige Abschreibung	2226			1 653,92	1 700,00	-46,08			
SU 22 / 32	Summe Aufwendungen / Auszahlungen operative Gebarung				1 653,92	1 700,00	-46,08	0,00	0,00	0,00
SA 0 / SA 1	(0) Nettoergebnis (21 - 22) / (1) Geldfluss operative Gebarung (31 - 32)				-1 653,92	-1 700,00	46,08	0,00	0,00	0,00
SU 23	Summe Haushaltsrücklagen				0,00	0,00	0,00	0,00	0,00	0,00
SA00	Nettoergebnis nach Zuw./Entn. Haushaltsrücklagen (Saldo 0 +/- SU23)				-1 653,92	-1 700,00	46,08			
	Investive Gebarung									
SU 33	Summe Einzahlungen investive Gebarung							0,00	0,00	0,00
SU 34	Summe Auszahlungen investive Gebarung							0,00	0,00	0,00
SA2	Saldo (2) Geldfluss aus der Investiven Gebarung (33 - 34)							0,00	0,00	0,00
SA3	Saldo (3) Nettofinanzierungssaldo (Saldo 1 + Saldo 2)							0,00	0,00	0,00
	Finanzierungstätigkeit									
SU 35	Summe Einzahlungen aus der Finanzierungstätigkeit							0,00	0,00	0,00
SU 36	Summe Auszahlungen aus der Finanzierungstätigkeit							0,00	0,00	0,00
SA4	Saldo (4) Geldfluss aus der Finanzierungstätigkeit (35 - 36)							0,00	0,00	0,00
SA5	Saldo (5) Geldfluss aus der voranschlagswirksamen Gebarung (Saldo 3 + Saldo 4)							0,00	0,00	0,00
851060	Abwasserbeseitigung Oberhöflein									
	Operative Gebarung									
2/851060+829000	Sonstige Einnahmen	2116	3116	18	61,75	100,00	-38,25	61,75	100,00	-38,25
2/851060+852000	Kanalbenutzungsgebühr	2113	3113	12	46 763,44	47 300,00	-536,56	47 837,63	47 300,00	537,63
2/851060+860000	Transfers von Bund, Bundesfonds und Bundeskammern (Zinsenzuschuss)	2121	3121	15	23 768,58	31 800,00	-8 031,42	23 768,58	31 800,00	-8 031,42
SU 21 / 31	Summe Erträge / Einzahlungen operative Gebarung				70 593,77	79 200,00	-8 606,23	71 667,96	79 200,00	-7 532,04
1/851060-400000	Geringwertige Wirtschaftsgüter (GWG)	2221	3221	23		300,00	-300,00		300,00	-300,00
1/851060-600000	Strom	2222	3222	24	3 732,60	7 000,00	-3 267,40	3 448,11	7 000,00	-3 551,89
1/851060-616000	Instandhaltung der Maschinen	2224	3224	24		600,00	-600,00		600,00	-600,00
1/851060-619000	Instandhaltung Kläranlage	2224	3224	24	7 743,30	8 000,00	-256,70	7 743,30	8 000,00	-256,70
1/851060-631000	Telekommunikationsdienste	2222	3222	24	68,17	200,00	-131,83	63,37	200,00	-136,63
1/851060-650000	Kreditzinsen	2241	3241	25	4 006,52	4 500,00	-493,48	4 006,52	4 500,00	-493,48
1/851060-670000	Versicherungen	2222	3222	24	412,65	1 000,00	-587,35	412,65	1 000,00	-587,35
1/851060-680000	Planmäßige Abschreibung	2226			870,18	800,00	70,18			
1/851060-710000	Öffentl. Abgaben	2225	3225	24	1 992,36	3 000,00	-1 007,64	1 992,36	3 000,00	-1 007,64
1/851060-720000	Verwaltungskostenersätze	2225	3225	24	6 612,58	5 700,00	912,58	6 612,58	5 700,00	912,58

		MVAG MVAG VCQU			Ergebnisrechnung			Finanzierungsrechnung		
		EH	FH	VCQU	RA 2025	VA 2025	RA - VA	RA 2025	VA 2025	RA - VA
1/851060-728000	Schulung	2225	3225	24		200,00	-200,00		200,00	-200,00
1/851060-729000	Sonstige Ausgaben	2225	3225	24	2 325,00	2 400,00	-75,00	2 325,00	2 400,00	-75,00
SU 22 / 32	Summe Aufwendungen / Auszahlungen operative Gebarung				27 763,36	33 700,00	-5 936,64	26 603,89	32 900,00	-6 296,11
SA 0 / SA 1	(0) Nettoergebnis (21 - 22) / (1) Geldfluss operative Gebarung (31 - 32)				42 830,41	45 500,00	-2 669,59	45 064,07	46 300,00	-1 235,93
SU 23	Summe Haushaltsrücklagen				0,00	0,00	0,00	0,00	0,00	0,00
SA00	Nettoergebnis nach Zuw./Entn. Haushaltsrücklagen (Saldo 0 +/- SU23)				42 830,41	45 500,00	-2 669,59			
Investive Gebarung										
2/851060+307000	Kanaleinmündungs-, Ergänzungsabgabe		3334	34					19 600,00	-19 600,00
SU 33	Summe Einzahlungen investive Gebarung							0,00	19 600,00	-19 600,00
1/851060-020000	Ankauf Maschinen		3414	2 41				3 253,60	4 000,00	-746,40
SU 34	Summe Auszahlungen investive Gebarung							3 253,60	4 000,00	-746,40
SA2	Saldo (2) Geldfluss aus der Investiven Gebarung (33 - 34)							-3 253,60	15 600,00	-18 853,60
SA3	Saldo (3) Nettofinanzierungssaldo (Saldo 1 + Saldo 2)							41 810,47	61 900,00	-20 089,53
Finanzierungstätigkeit										
SU 35	Summe Einzahlungen aus der Finanzierungstätigkeit							0,00	0,00	0,00
1/851060-346000	Tilgung von Bankdarlehen		3614	65				43 477,00	43 500,00	-23,00
SU 36	Summe Auszahlungen aus der Finanzierungstätigkeit							43 477,00	43 500,00	-23,00
SA4	Saldo (4) Geldfluss aus der Finanzierungstätigkeit (35 - 36)							-43 477,00	-43 500,00	23,00
SA5	Saldo (5) Geldfluss aus der voranschlagswirksamen Gebarung (Saldo 3 + Saldo 4)							-1 666,53	18 400,00	-20 066,53
851070 Abwasserbeseitigung Obermixnitz										
Operative Gebarung										
2/851070+813000	Erträge aus der Auflösung von Investitionszuschüssen (Kapitaltransfers)	2127			48,99		48,99			
2/851070+829000	Sonstige Einnahmen	2116	3116	18		100,00	-100,00		100,00	-100,00
2/851070+852000	Kanalbenutzungsgebühr	2113	3113	12	34 092,64	36 700,00	-2 607,36	35 262,24	36 700,00	-1 437,76
SU 21 / 31	Summe Erträge / Einzahlungen operative Gebarung				34 141,63	36 800,00	-2 658,37	35 262,24	36 800,00	-1 537,76
1/851070-400000	Geringwertige Wirtschaftsgüter (GWG)	2221	3221	23		300,00	-300,00		300,00	-300,00
1/851070-600000	Strom	2222	3222	24	2 742,96	4 300,00	-1 557,04	2 742,96	4 300,00	-1 557,04
1/851070-616000	Instandhaltung der Maschinen	2224	3224	24	246,96	300,00	-53,04	246,96	300,00	-53,04
1/851070-619000	Instandhaltung Kläranlage	2224	3224	24	3 648,34	5 000,00	-1 351,66	3 648,34	5 000,00	-1 351,66
1/851070-631000	Telekommunikationsdienste	2222	3222	24	72,88	100,00	-27,12	69,98	100,00	-30,02
1/851070-650000	Kreditzinsen	2241	3241	25	8 150,56	9 200,00	-1 049,44	8 150,56	9 200,00	-1 049,44
1/851070-670000	Versicherungen	2222	3222	24	154,79	1 000,00	-845,21	154,79	1 000,00	-845,21
1/851070-680000	Planmäßige Abschreibung	2226			365,83	400,00	-34,17			
1/851070-710000	Öffentl. Abgaben	2225	3225	24	862,50	800,00	62,50	862,50	800,00	62,50
1/851070-720000	Verwaltungskostenersätze	2225	3225	24	3 778,64	2 700,00	1 078,64	3 778,64	2 700,00	1 078,64
1/851070-728000	Schulung	2225	3225	24		200,00	-200,00		200,00	-200,00

		MVAG MVAG VCQU			Ergebnisrechnung			Finanzierungsrechnung		
		EH	FH		RA 2025	VA 2025	RA - VA	RA 2025	VA 2025	RA - VA
1/851070-729000	Sonstige Ausgaben	2225	3225	24		800,00	-800,00		800,00	-800,00
SU 22 / 32	Summe Aufwendungen / Auszahlungen operative Gebarung				20 023,46	25 100,00	-5 076,54	19 654,73	24 700,00	-5 045,27
SA 0 / SA 1	(0) Nettoergebnis (21 - 22) / (1) Geldfluss operative Gebarung (31 - 32)				14 118,17	11 700,00	2 418,17	15 607,51	12 100,00	3 507,51
SU 23	Summe Haushaltsrücklagen				0,00	0,00	0,00	0,00	0,00	0,00
SA00	Nettoergebnis nach Zuw./Entn. Haushaltsrücklagen (Saldo 0 +/- SU23)				14 118,17	11 700,00	2 418,17			
Investive Gebarung										
2/851070+307000	Kanaleinmündungs-, Ergänzungsabgabe		3334	34				2 449,68	13 800,00	-11 350,32
SU 33	Summe Einzahlungen investive Gebarung							2 449,68	13 800,00	-11 350,32
1/851070-020000	Ankauf Maschinen		3414	2 41					4 000,00	-4 000,00
SU 34	Summe Auszahlungen investive Gebarung							0,00	4 000,00	-4 000,00
SA2	Saldo (2) Geldfluss aus der Investiven Gebarung (33 - 34)							2 449,68	9 800,00	-7 350,32
SA3	Saldo (3) Nettofinanzierungssaldo (Saldo 1 + Saldo 2)							18 057,19	21 900,00	-3 842,81
Finanzierungstätigkeit										
SU 35	Summe Einzahlungen aus der Finanzierungstätigkeit							0,00	0,00	0,00
1/851070-346000	Tilgung von Bankdarlehen		3614	65				21 432,09	21 200,00	232,09
SU 36	Summe Auszahlungen aus der Finanzierungstätigkeit							21 432,09	21 200,00	232,09
SA4	Saldo (4) Geldfluss aus der Finanzierungstätigkeit (35 - 36)							-21 432,09	-21 200,00	-232,09
SA5	Saldo (5) Geldfluss aus der voranschlagswirksamen Gebarung (Saldo 3 + Saldo 4)							-3 374,90	700,00	-4 074,90
851120	Abwasserbeseitigung Untermixnitz									
Operative Gebarung										
2/851120+829000	Sonstige Einnahmen	2116	3116	18		100,00	-100,00		100,00	-100,00
2/851120+852000	Kanalbenutzungsgebühr	2113	3113	12	26 279,14	25 400,00	879,14	26 112,15	25 400,00	712,15
2/851120+860000	Transfers von Bund, Bundesfonds und Bundeskammern (Zinsenzuschuss)	2121	3121	15	13 439,84	13 400,00	39,84	13 439,84	13 400,00	39,84
SU 21 / 31	Summe Erträge / Einzahlungen operative Gebarung				39 718,98	38 900,00	818,98	39 551,99	38 900,00	651,99
1/851120-400000	Geringwertige Anschaffungen	2221	3221	23		300,00	-300,00		300,00	-300,00
1/851120-600000	Strom	2222	3222	24	2 440,36	3 400,00	-959,64	2 440,36	3 400,00	-959,64
1/851120-616000	Instandhaltung der Maschinen	2224	3224	24		300,00	-300,00		300,00	-300,00
1/851120-619000	Instandhaltung Kläranlage	2224	3224	24	3 611,81	3 400,00	211,81	3 611,81	3 400,00	211,81
1/851120-631000	Telekommunikationsdienste	2222	3222	24	66,44	100,00	-33,56	63,54	100,00	-36,46
1/851120-650000	Kreditzinsen	2241	3241	25	4 192,72	4 700,00	-507,28	4 192,72	4 700,00	-507,28
1/851120-670000	Versicherungen	2222	3222	24	178,61	1 000,00	-821,39	178,61	1 000,00	-821,39
1/851120-680000	Planmäßige Abschreibung	2226			707,50	800,00	-92,50			
1/851120-710000	Öffentl. Abgaben	2225	3225	24	966,00	1 000,00	-34,00	966,00	1 000,00	-34,00
1/851120-720000	Verwaltungskostenersätze	2225	3225	24	4 093,53	3 200,00	893,53	4 093,53	3 200,00	893,53
1/851120-728000	Schulung	2225	3225	24		200,00	-200,00		200,00	-200,00

		MVAG MVAG VCQU			Ergebnisrechnung			Finanzierungsrechnung		
		EH	FH	VCQU	RA 2025	VA 2025	RA - VA	RA 2025	VA 2025	RA - VA
1/851120-729000	Sonstige Ausgaben	2225	3225	24		800,00	-800,00		800,00	-800,00
SU 22 / 32	Summe Aufwendungen / Auszahlungen operative Gebarung				16 256,97	19 200,00	-2 943,03	15 546,57	18 400,00	-2 853,43
SA 0 / SA 1	(0) Nettoergebnis (21 - 22) / (1) Geldfluss operative Gebarung (31 - 32)				23 462,01	19 700,00	3 762,01	24 005,42	20 500,00	3 505,42
SU 23	Summe Haushaltsrücklagen				0,00	0,00	0,00	0,00	0,00	0,00
SA00	Nettoergebnis nach Zuw./Entn. Haushaltsrücklagen (Saldo 0 +/- SU23)				23 462,01	19 700,00	3 762,01			
Investive Gebarung										
2/851120+307000	Kanaleinmündungs-, Ergänzungsabgabe		3334	34					6 700,00	-6 700,00
SU 33	Summe Einzahlungen investive Gebarung							0,00	6 700,00	-6 700,00
SU 34	Summe Auszahlungen investive Gebarung							0,00	0,00	0,00
SA2	Saldo (2) Geldfluss aus der Investiven Gebarung (33 - 34)							0,00	6 700,00	-6 700,00
SA3	Saldo (3) Nettofinanzierungssaldo (Saldo 1 + Saldo 2)							24 005,42	27 200,00	-3 194,58
Finanzierungstätigkeit										
SU 35	Summe Einzahlungen aus der Finanzierungstätigkeit							0,00	0,00	0,00
1/851120-346000	Tilgung von Bankdarlehen		3614	65				13 200,00	13 200,00	
SU 36	Summe Auszahlungen aus der Finanzierungstätigkeit							13 200,00	13 200,00	0,00
SA4	Saldo (4) Geldfluss aus der Finanzierungstätigkeit (35 - 36)							-13 200,00	-13 200,00	0,00
SA5	Saldo (5) Geldfluss aus der voranschlagswirksamen Gebarung (Saldo 3 + Saldo 4)							10 805,42	14 000,00	-3 194,58
859	Sonstige Betriebe mit marktbestimmter Tätigkeit									
859000	Sonstige Betriebe mit marktbestimmter Tätigkeit									
Operative Gebarung										
2/859000+828000	Rückersätze von Ausgaben (Lichtwellenleitung)	2116	3116	18	128 317,81	128 400,00	-82,19	128 317,81	128 400,00	-82,19
SU 21 / 31	Summe Erträge / Einzahlungen operative Gebarung				128 317,81	128 400,00	-82,19	128 317,81	128 400,00	-82,19
1/859000-680000	Planmäßige Abschreibung	2226			4 242,92	4 500,00	-257,08			
SU 22 / 32	Summe Aufwendungen / Auszahlungen operative Gebarung				4 242,92	4 500,00	-257,08	0,00	0,00	0,00
SA 0 / SA 1	(0) Nettoergebnis (21 - 22) / (1) Geldfluss operative Gebarung (31 - 32)				124 074,89	123 900,00	174,89	128 317,81	128 400,00	-82,19
SU 23	Summe Haushaltsrücklagen				0,00	0,00	0,00	0,00	0,00	0,00
SA00	Nettoergebnis nach Zuw./Entn. Haushaltsrücklagen (Saldo 0 +/- SU23)				124 074,89	123 900,00	174,89			
Investive Gebarung										
SU 33	Summe Einzahlungen investive Gebarung							0,00	0,00	0,00
SU 34	Summe Auszahlungen investive Gebarung							0,00	0,00	0,00
SA2	Saldo (2) Geldfluss aus der Investiven Gebarung (33 - 34)							0,00	0,00	0,00
SA3	Saldo (3) Nettofinanzierungssaldo (Saldo 1 + Saldo 2)							128 317,81	128 400,00	-82,19
Finanzierungstätigkeit										
SU 35	Summe Einzahlungen aus der Finanzierungstätigkeit							0,00	0,00	0,00
SU 36	Summe Auszahlungen aus der Finanzierungstätigkeit							0,00	0,00	0,00
SA4	Saldo (4) Geldfluss aus der Finanzierungstätigkeit (35 - 36)							0,00	0,00	0,00

	MVAG		VCQU	Ergebnisrechnung			Finanzierungsrechnung		
	EH	FH		RA 2025	VA 2025	RA - VA	RA 2025	VA 2025	RA - VA
SA5	Saldo (5) Geldfluss aus der voranschlagswirksamen Gebarung (Saldo 3 + Saldo 4)						128 317,81	128 400,00	-82,19

		MVAG	MVAG	VCQU	Ergebnisrechnung			Finanzierungsrechnung		
		EH	FH		RA 2025	VA 2025	RA - VA	RA 2025	VA 2025	RA - VA
9 Finanzwirtschaft										
90	Gesonderte Verwaltung									
900	Gesonderte Verwaltung									
900000	Gesonderte Verwaltung									
Operative Gebarung										
2/900000+829000	Sonstige Einnahmen	2116	3116	18		100,00	-100,00	100,00		-100,00
SU 21 / 31	Summe Erträge / Einzahlungen operative Gebarung				0,00	100,00	-100,00	0,00	100,00	-100,00
1/900000-616000	Instandhaltung EDV-Anlage	2224	3224	24	20 467,64	15 000,00	5 467,64	20 467,64	15 000,00	5 467,64
SU 22 / 32	Summe Aufwendungen / Auszahlungen operative Gebarung				20 467,64	15 000,00	5 467,64	20 467,64	15 000,00	5 467,64
SA 0 / SA 1	(0) Nettoergebnis (21 - 22) / (1) Geldfluss operative Gebarung (31 - 32)				-20 467,64	-14 900,00	-5 567,64	-20 467,64	-14 900,00	-5 567,64
SU 23	Summe Haushaltsrücklagen				0,00	0,00	0,00	0,00	0,00	0,00
SA00	Nettoergebnis nach Zuw./Entn. Haushaltsrücklagen (Saldo 0 +/- SU23)				-20 467,64	-14 900,00	-5 567,64			
Investive Gebarung										
SU 33	Summe Einzahlungen investive Gebarung							0,00	0,00	0,00
SU 34	Summe Auszahlungen investive Gebarung							0,00	0,00	0,00
SA2	Saldo (2) Geldfluss aus der Investiven Gebarung (33 - 34)							0,00	0,00	0,00
SA3	Saldo (3) Nettofinanzierungssaldo (Saldo 1 + Saldo 2)							-20 467,64	-14 900,00	-5 567,64
Finanzierungstätigkeit										
SU 35	Summe Einzahlungen aus der Finanzierungstätigkeit							0,00	0,00	0,00
SU 36	Summe Auszahlungen aus der Finanzierungstätigkeit							0,00	0,00	0,00
SA4	Saldo (4) Geldfluss aus der Finanzierungstätigkeit (35 - 36)							0,00	0,00	0,00
SA5	Saldo (5) Geldfluss aus der voranschlagswirksamen Gebarung (Saldo 3 + Saldo 4)							-20 467,64	-14 900,00	-5 567,64
91	Kapitalvermögen und Stiftungen ohne eigene Rechtspersönlichkeit									
910	Geldverkehr									
910000	Geldverkehr									
Operative Gebarung										
2/910000+823000	Zinsen der Giro- und Spargirokonten	2131	3131	14	3 316,53	2 000,00	1 316,53	3 316,53	2 000,00	1 316,53
SU 21 / 31	Summe Erträge / Einzahlungen operative Gebarung				3 316,53	2 000,00	1 316,53	3 316,53	2 000,00	1 316,53
1/910000-650100	Soll-Zinsen-Girokonten	2241	3241	25		700,00	-700,00		700,00	-700,00
1/910000-659000	Geldverkehrsspesen (Gebühren)	2244	3244	24	798,32	700,00	98,32	796,48	700,00	96,48
1/910000-710000	Zinsertragssteuer	2225	3225	24	829,14	1 000,00	-170,86	829,14	1 000,00	-170,86
SU 22 / 32	Summe Aufwendungen / Auszahlungen operative Gebarung				1 627,46	2 400,00	-772,54	1 625,62	2 400,00	-774,38
SA 0 / SA 1	(0) Nettoergebnis (21 - 22) / (1) Geldfluss operative Gebarung (31 - 32)				1 689,07	-400,00	2 089,07	1 690,91	-400,00	2 090,91
SU 23	Summe Haushaltsrücklagen				0,00	0,00	0,00	0,00	0,00	0,00

		MVAG MVAG VCQU			Ergebnisrechnung			Finanzierungsrechnung		
		EH	FH		RA 2025	VA 2025	RA - VA	RA 2025	VA 2025	RA - VA
SA00	Nettoergebnis nach Zuw./Entn. Haushaltsrücklagen (Saldo 0 +/- SU23)				1 689,07	-400,00	2 089,07			
Investive Gebarung										
SU 33	Summe Einzahlungen investive Gebarung							0,00	0,00	0,00
SU 34	Summe Auszahlungen investive Gebarung							0,00	0,00	0,00
SA2	Saldo (2) Geldfluss aus der Investiven Gebarung (33 – 34)							0,00	0,00	0,00
SA3	Saldo (3) Nettofinanzierungssaldo (Saldo 1 + Saldo 2)							1 690,91	-400,00	2 090,91
Finanzierungstätigkeit										
SU 35	Summe Einzahlungen aus der Finanzierungstätigkeit							0,00	0,00	0,00
SU 36	Summe Auszahlungen aus der Finanzierungstätigkeit							0,00	0,00	0,00
SA4	Saldo (4) Geldfluss aus der Finanzierungstätigkeit (35 – 36)							0,00	0,00	0,00
SA5	Saldo (5) Geldfluss aus der voranschlagswirksamen Gebarung (Saldo 3 + Saldo 4)							1 690,91	-400,00	2 090,91
912	Rücklagen (soweit nicht aufteilbar)									
912000	Rücklagen (soweit nicht aufgeteilt)									
Operative Gebarung										
2/912000+823000	Zinsen Rücklage	2131	3131	14	16 658,17	10 000,00	6 658,17	16 658,17	10 000,00	6 658,17
SU 21 / 31	Summe Erträge / Einzahlungen operative Gebarung				16 658,17	10 000,00	6 658,17	16 658,17	10 000,00	6 658,17
1/912000-710000	KEST Rücklage	2225	3225	24	4 164,55	2 500,00	1 664,55	4 164,55	2 500,00	1 664,55
SU 22 / 32	Summe Aufwendungen / Auszahlungen operative Gebarung				4 164,55	2 500,00	1 664,55	4 164,55	2 500,00	1 664,55
SA 0 / SA 1	(0) Nettoergebnis (21 - 22) / (1) Geldfluss operative Gebarung (31 – 32)				12 493,62	7 500,00	4 993,62	12 493,62	7 500,00	4 993,62
2/912000+895009	Entnahmen von allgemeinen Haushaltsrücklagen	2301				209 600,00	-209 600,00			
1/912000-794001	Zuweisung an zweckgebundene Haushaltsrücklagen	2401			3 333,22		3 333,22			
1/912000-795001	Zuweisung an allgemeine Haushaltsrücklagen	2401			9 160,40		9 160,40			
SU 23	Summe Haushaltsrücklagen				-12 493,62	209 600,00	-222 093,62	0,00	0,00	0,00
SA00	Nettoergebnis nach Zuw./Entn. Haushaltsrücklagen (Saldo 0 +/- SU23)				0,00	217 100,00	-217 100,00			
Investive Gebarung										
SU 33	Summe Einzahlungen investive Gebarung							0,00	0,00	0,00
SU 34	Summe Auszahlungen investive Gebarung							0,00	0,00	0,00
SA2	Saldo (2) Geldfluss aus der Investiven Gebarung (33 – 34)							0,00	0,00	0,00
SA3	Saldo (3) Nettofinanzierungssaldo (Saldo 1 + Saldo 2)							12 493,62	7 500,00	4 993,62
Finanzierungstätigkeit										
SU 35	Summe Einzahlungen aus der Finanzierungstätigkeit							0,00	0,00	0,00
SU 36	Summe Auszahlungen aus der Finanzierungstätigkeit							0,00	0,00	0,00
SA4	Saldo (4) Geldfluss aus der Finanzierungstätigkeit (35 – 36)							0,00	0,00	0,00

		MVAG MVAG VCQU			Ergebnisrechnung			Finanzierungsrechnung		
		EH	FH		RA 2025	VA 2025	RA - VA	RA 2025	VA 2025	RA - VA
SA5	Saldo (5) Geldfluss aus der voranschlagswirksamen Gebarung (Saldo 3 + Saldo 4)							12 493,62	7 500,00	4 993,62
92	Öffentliche Abgaben									
920	Ausschließliche Gemeindeabgaben									
920000	Ausschließliche Gemeindeabgaben									
	Operative Gebarung									
2/920000+830000	Grundsteuer A	2111	3111	10	63 266,45	66 900,00	-3 633,55	64 233,40	66 900,00	-2 666,60
2/920000+831000	Grundsteuer B	2111	3111	10	101 899,55	98 100,00	3 799,55	101 097,47	98 100,00	2 997,47
2/920000+833100	Kommunalsteuer	2111	3111	10	280 035,68	250 000,00	30 035,68	280 035,68	250 000,00	30 035,68
2/920000+838000	Hundeabgabe	2111	3111	10	3 659,08	3 300,00	359,08	3 675,08	3 300,00	375,08
2/920000+841000	Gebrauchsabgabe	2111	3111	10	45 747,75	45 000,00	747,75	45 747,75	45 000,00	747,75
2/920000+849000	Nebenansprüche (Mahngebühren, Säumniszuschläge)	2111	3111	10	1 395,64	200,00	1 195,64	878,14	200,00	678,14
2/920000+850000	Aufschließungsabgabe	2111	3111	10	64 333,30	40 000,00	24 333,30	81 816,61	40 000,00	41 816,61
2/920000+856000	Verwaltungsabgabe	2111	3111	10	9 142,32	7 000,00	2 142,32	9 044,32	7 000,00	2 044,32
2/920000+857000	Kommissionsgebühren	2111	3111	10	1 104,00	1 600,00	-496,00	1 104,00	1 600,00	-496,00
SU 21 / 31	Summe Erträge / Einzahlungen operative Gebarung				570 583,77	512 100,00	58 483,77	587 632,45	512 100,00	75 532,45
SU 22 / 32	Summe Aufwendungen / Auszahlungen operative Gebarung				0,00	0,00	0,00	0,00	0,00	0,00
SA 0 / SA 1	(0) Nettoergebnis (21 - 22) / (1) Geldfluss operative Gebarung (31 – 32)				570 583,77	512 100,00	58 483,77	587 632,45	512 100,00	75 532,45
SU 23	Summe Haushaltsrücklagen				0,00	0,00	0,00	0,00	0,00	0,00
SA00	Nettoergebnis nach Zuw./Entn. Haushaltsrücklagen (Saldo 0 +/- SU23)				570 583,77	512 100,00	58 483,77			
	Investive Gebarung									
SU 33	Summe Einzahlungen investive Gebarung							0,00	0,00	0,00
SU 34	Summe Auszahlungen investive Gebarung							0,00	0,00	0,00
SA2	Saldo (2) Geldfluss aus der Investiven Gebarung (33 – 34)							0,00	0,00	0,00
SA3	Saldo (3) Nettofinanzierungssaldo (Saldo 1 + Saldo 2)							587 632,45	512 100,00	75 532,45
	Finanzierungstätigkeit									
SU 35	Summe Einzahlungen aus der Finanzierungstätigkeit							0,00	0,00	0,00
SU 36	Summe Auszahlungen aus der Finanzierungstätigkeit							0,00	0,00	0,00
SA4	Saldo (4) Geldfluss aus der Finanzierungstätigkeit (35 – 36)							0,00	0,00	0,00
SA5	Saldo (5) Geldfluss aus der voranschlagswirksamen Gebarung (Saldo 3 + Saldo 4)							587 632,45	512 100,00	75 532,45
921	Zwischen Ländern und Gemeinden geteilte Abgaben									
921000	Zwischen Ländern und Gemeinden geteilte Abgaben									
	Operative Gebarung									
2/921000+834000	Fremdenverkehrsabgabe	2111	3111	10	1 385,37	1 000,00	385,37	1 385,37	1 000,00	385,37

		MVAG MVAG VCQU			Ergebnisrechnung			Finanzierungsrechnung		
		EH	FH		RA 2025	VA 2025	RA - VA	RA 2025	VA 2025	RA - VA
2/921000+861000	Transfers von Ländern, Landesfonds und Landeskammern	2121	3121	15	8 602,84	2 500,00	6 102,84	8 602,84	2 500,00	6 102,84
SU 21 / 31	Summe Erträge / Einzahlungen operative Gebarung				9 988,21	3 500,00	6 488,21	9 988,21	3 500,00	6 488,21
SU 22 / 32	Summe Aufwendungen / Auszahlungen operative Gebarung				0,00	0,00	0,00	0,00	0,00	0,00
SA 0 / SA 1	(0) Nettoergebnis (21 - 22) / (1) Geldfluss operative Gebarung (31 - 32)				9 988,21	3 500,00	6 488,21	9 988,21	3 500,00	6 488,21
SU 23	Summe Haushaltsrücklagen				0,00	0,00	0,00	0,00	0,00	0,00
SA00	Nettoergebnis nach Zuw./Entn. Haushaltsrücklagen (Saldo 0 +/- SU23)				9 988,21	3 500,00	6 488,21			
Investive Gebarung										
SU 33	Summe Einzahlungen investive Gebarung							0,00	0,00	0,00
SU 34	Summe Auszahlungen investive Gebarung							0,00	0,00	0,00
SA2	Saldo (2) Geldfluss aus der Investiven Gebarung (33 - 34)							0,00	0,00	0,00
SA3	Saldo (3) Nettofinanzierungssaldo (Saldo 1 + Saldo 2)							9 988,21	3 500,00	6 488,21
Finanzierungstätigkeit										
SU 35	Summe Einzahlungen aus der Finanzierungstätigkeit							0,00	0,00	0,00
SU 36	Summe Auszahlungen aus der Finanzierungstätigkeit							0,00	0,00	0,00
SA4	Saldo (4) Geldfluss aus der Finanzierungstätigkeit (35 - 36)							0,00	0,00	0,00
SA5	Saldo (5) Geldfluss aus der voranschlagswirksamen Gebarung (Saldo 3 + Saldo 4)							9 988,21	3 500,00	6 488,21
925	Ertragsanteile an gemeinschaftlichen Bundesabgaben									
925000	Ertragsanteile an gemeinschaftlichen Bundesabgaben									
Operative Gebarung										
2/925000+859400	Ertragsanteile inkl. KEST	2112	3112	11	1 568 745,82	1 553 000,00	15 745,82	1 568 745,82	1 553 000,00	15 745,82
SU 21 / 31	Summe Erträge / Einzahlungen operative Gebarung				1 568 745,82	1 553 000,00	15 745,82	1 568 745,82	1 553 000,00	15 745,82
SU 22 / 32	Summe Aufwendungen / Auszahlungen operative Gebarung				0,00	0,00	0,00	0,00	0,00	0,00
SA 0 / SA 1	(0) Nettoergebnis (21 - 22) / (1) Geldfluss operative Gebarung (31 - 32)				1 568 745,82	1 553 000,00	15 745,82	1 568 745,82	1 553 000,00	15 745,82
SU 23	Summe Haushaltsrücklagen				0,00	0,00	0,00	0,00	0,00	0,00
SA00	Nettoergebnis nach Zuw./Entn. Haushaltsrücklagen (Saldo 0 +/- SU23)				1 568 745,82	1 553 000,00	15 745,82			
Investive Gebarung										
SU 33	Summe Einzahlungen investive Gebarung							0,00	0,00	0,00
SU 34	Summe Auszahlungen investive Gebarung							0,00	0,00	0,00
SA2	Saldo (2) Geldfluss aus der Investiven Gebarung (33 - 34)							0,00	0,00	0,00
SA3	Saldo (3) Nettofinanzierungssaldo (Saldo 1 + Saldo 2)							1 568 745,82	1 553 000,00	15 745,82
Finanzierungstätigkeit										
SU 35	Summe Einzahlungen aus der Finanzierungstätigkeit							0,00	0,00	0,00
SU 36	Summe Auszahlungen aus der Finanzierungstätigkeit							0,00	0,00	0,00
SA4	Saldo (4) Geldfluss aus der Finanzierungstätigkeit (35 - 36)							0,00	0,00	0,00
SA5	Saldo (5) Geldfluss aus der voranschlagswirksamen Gebarung (Saldo 3 + Saldo 4)							1 568 745,82	1 553 000,00	15 745,82

		MVAG	MVAG	VCQU	Ergebnisrechnung			Finanzierungsrechnung		
		EH	FH		RA 2025	VA 2025	RA - VA	RA 2025	VA 2025	RA - VA
94	Finanzzuweisungen und Zuschüsse									
940	Bedarfszuweisungen									
940000	Bedarfszuweisungen									
Operative Gebarung										
2/940000+861000	Bedarfszuweisung I	2121	3121	15	79 136,77	74 700,00	4 436,77	79 136,77	74 700,00	4 436,77
SU 21 / 31	Summe Erträge / Einzahlungen operative Gebarung				79 136,77	74 700,00	4 436,77	79 136,77	74 700,00	4 436,77
SU 22 / 32	Summe Aufwendungen / Auszahlungen operative Gebarung				0,00	0,00	0,00	0,00	0,00	0,00
SA 0 / SA 1	(0) Nettoergebnis (21 - 22) / (1) Geldfluss operative Gebarung (31 - 32)				79 136,77	74 700,00	4 436,77	79 136,77	74 700,00	4 436,77
SU 23	Summe Haushaltsrücklagen				0,00	0,00	0,00	0,00	0,00	0,00
SA00	Nettoergebnis nach Zuw./Entn. Haushaltsrücklagen (Saldo 0 +/- SU23)				79 136,77	74 700,00	4 436,77			
Investive Gebarung										
SU 33	Summe Einzahlungen investive Gebarung							0,00	0,00	0,00
SU 34	Summe Auszahlungen investive Gebarung							0,00	0,00	0,00
SA2	Saldo (2) Geldfluss aus der Investiven Gebarung (33 - 34)							0,00	0,00	0,00
SA3	Saldo (3) Nettofinanzierungssaldo (Saldo 1 + Saldo 2)							79 136,77	74 700,00	4 436,77
Finanzierungstätigkeit										
SU 35	Summe Einzahlungen aus der Finanzierungstätigkeit							0,00	0,00	0,00
SU 36	Summe Auszahlungen aus der Finanzierungstätigkeit							0,00	0,00	0,00
SA4	Saldo (4) Geldfluss aus der Finanzierungstätigkeit (35 - 36)							0,00	0,00	0,00
SA5	Saldo (5) Geldfluss aus der voranschlagswirksamen Gebarung (Saldo 3 + Saldo 4)							79 136,77	74 700,00	4 436,77
941	Sonstige Finanzzuweisungen nach dem FAG									
941000	Sonstige Finanzzuweisungen nach dem FAG									
Operative Gebarung										
2/941000+860000	Finanzzuweisungen des Bundes gem. § 24 FAG	2121	3121	15	119 604,00	119 600,00	4,00	119 604,00	119 600,00	4,00
2/941000+860100	Transfers von Bund, Bundesfonds und Bundeskammern	2121	3121		41 400,00	41 400,00		41 400,00	41 400,00	
SU 21 / 31	Summe Erträge / Einzahlungen operative Gebarung				161 004,00	161 000,00	4,00	161 004,00	161 000,00	4,00
SU 22 / 32	Summe Aufwendungen / Auszahlungen operative Gebarung				0,00	0,00	0,00	0,00	0,00	0,00
SA 0 / SA 1	(0) Nettoergebnis (21 - 22) / (1) Geldfluss operative Gebarung (31 - 32)				161 004,00	161 000,00	4,00	161 004,00	161 000,00	4,00
SU 23	Summe Haushaltsrücklagen				0,00	0,00	0,00	0,00	0,00	0,00
SA00	Nettoergebnis nach Zuw./Entn. Haushaltsrücklagen (Saldo 0 +/- SU23)				161 004,00	161 000,00	4,00			
Investive Gebarung										
SU 33	Summe Einzahlungen investive Gebarung							0,00	0,00	0,00
SU 34	Summe Auszahlungen investive Gebarung							0,00	0,00	0,00
SA2	Saldo (2) Geldfluss aus der Investiven Gebarung (33 - 34)							0,00	0,00	0,00

		MVAG	MVAG	VCQU	Ergebnisrechnung			Finanzierungsrechnung		
		EH	FH		RA 2025	VA 2025	RA - VA	RA 2025	VA 2025	RA - VA
SA3	Saldo (3) Nettofinanzierungssaldo (Saldo 1 + Saldo 2)							161 004,00	161 000,00	4,00
Finanzierungstätigkeit										
SU 35	Summe Einzahlungen aus der Finanzierungstätigkeit							0,00	0,00	0,00
SU 36	Summe Auszahlungen aus der Finanzierungstätigkeit							0,00	0,00	0,00
SA4	Saldo (4) Geldfluss aus der Finanzierungstätigkeit (35 – 36)							0,00	0,00	0,00
SA5	Saldo (5) Geldfluss aus der voranschlagswirksamen Gebarung (Saldo 3 + Saldo 4)							161 004,00	161 000,00	4,00
945	Sonstige Zuschüsse des Bundes									
945000	Sonstige Zuschüsse des Bundes									
Operative Gebarung										
2/945000+860000	Transfers von Bund, Bundesfonds und Bundeskammern (Digitalisierungsoffensive)	2121	3121			7 600,00	-7 600,00		7 600,00	-7 600,00
SU 21 / 31	Summe Erträge / Einzahlungen operative Gebarung				0,00	7 600,00	-7 600,00	0,00	7 600,00	-7 600,00
SU 22 / 32	Summe Aufwendungen / Auszahlungen operative Gebarung				0,00	0,00	0,00	0,00	0,00	0,00
SA 0 / SA 1	(0) Nettoergebnis (21 - 22) / (1) Geldfluss operative Gebarung (31 – 32)				0,00	7 600,00	-7 600,00	0,00	7 600,00	-7 600,00
SU 23	Summe Haushaltsrücklagen				0,00	0,00	0,00	0,00	0,00	0,00
SA00	Nettoergebnis nach Zuw./Entn. Haushaltsrücklagen (Saldo 0 +/- SU23)				0,00	7 600,00	-7 600,00			
Investive Gebarung										
SU 33	Summe Einzahlungen investive Gebarung							0,00	0,00	0,00
SU 34	Summe Auszahlungen investive Gebarung							0,00	0,00	0,00
SA2	Saldo (2) Geldfluss aus der Investiven Gebarung (33 – 34)							0,00	0,00	0,00
SA3	Saldo (3) Nettofinanzierungssaldo (Saldo 1 + Saldo 2)							0,00	7 600,00	-7 600,00
Finanzierungstätigkeit										
SU 35	Summe Einzahlungen aus der Finanzierungstätigkeit							0,00	0,00	0,00
SU 36	Summe Auszahlungen aus der Finanzierungstätigkeit							0,00	0,00	0,00
SA4	Saldo (4) Geldfluss aus der Finanzierungstätigkeit (35 – 36)							0,00	0,00	0,00
SA5	Saldo (5) Geldfluss aus der voranschlagswirksamen Gebarung (Saldo 3 + Saldo 4)							0,00	7 600,00	-7 600,00
98	Haushaltsausgleich									
980	Verrechnung zwischen operativer Gebarung und Projekten									
980000	Verrechnung zwischen operativer Gebarung und Projekten									
Operative Gebarung										
SU 21 / 31	Summe Erträge / Einzahlungen operative Gebarung				0,00	0,00	0,00	0,00	0,00	0,00
1/980000-799000	Zuweisungen an Verrechnungsrücklagen zwischen operativer Gebarung und Projekten	2225			13 436,76		13 436,76			
SU 22 / 32	Summe Aufwendungen / Auszahlungen operative Gebarung				13 436,76	0,00	13 436,76	0,00	0,00	0,00

	MVAG	MVAG	VCQU	Ergebnisrechnung			Finanzierungsrechnung				
				EH	FH	RA 2025	VA 2025	RA - VA	RA 2025	VA 2025	RA - VA
SA 0 / SA 1			(0) Nettoergebnis (21 - 22) / (1) Geldfluss operative Gebarung (31 – 32)			-13 436,76	0,00	-13 436,76	0,00	0,00	0,00
SU 23			Summe Haushaltsrücklagen			0,00	0,00	0,00	0,00	0,00	0,00
SA00			Nettoergebnis nach Zuw./Entn. Haushaltsrücklagen (Saldo 0 +/- SU23)			-13 436,76	0,00	-13 436,76			
Investive Gebarung											
SU 33			Summe Einzahlungen investive Gebarung						0,00	0,00	0,00
SU 34			Summe Auszahlungen investive Gebarung						0,00	0,00	0,00
SA2			Saldo (2) Geldfluss aus der Investiven Gebarung (33 – 34)						0,00	0,00	0,00
SA3			Saldo (3) Nettofinanzierungssaldo (Saldo 1 + Saldo 2)						0,00	0,00	0,00
Finanzierungstätigkeit											
SU 35			Summe Einzahlungen aus der Finanzierungstätigkeit						0,00	0,00	0,00
SU 36			Summe Auszahlungen aus der Finanzierungstätigkeit						0,00	0,00	0,00
SA4			Saldo (4) Geldfluss aus der Finanzierungstätigkeit (35 – 36)						0,00	0,00	0,00
SA5			Saldo (5) Geldfluss aus der voranschlagswirksamen Gebarung (Saldo 3 + Saldo 4)						0,00	0,00	0,00
99 Jahresergebnis, Übergabe und Übernahme des Jahresergebnisses, Abwicklung der Vorjahre											
990 Überschüsse und Abgänge (soweit nicht zugeordnet)											
990000 Überschüsse und Abgänge (soweit nicht zugeordnet)											
Operative Gebarung											
SU 21 / 31			Summe Erträge / Einzahlungen operative Gebarung			0,00	0,00	0,00	0,00	0,00	0,00
SU 22 / 32			Summe Aufwendungen / Auszahlungen operative Gebarung			0,00	0,00	0,00	0,00	0,00	0,00
SA 0 / SA 1			(0) Nettoergebnis (21 - 22) / (1) Geldfluss operative Gebarung (31 – 32)			0,00	0,00	0,00	0,00	0,00	0,00
2/990000+895077			Entnahmen von allgemeinen Haushaltsrücklagen	2301		143 102,78	43 300,00	99 802,78			
SU 23			Summe Haushaltsrücklagen			143 102,78	43 300,00	99 802,78	0,00	0,00	0,00
SA00			Nettoergebnis nach Zuw./Entn. Haushaltsrücklagen (Saldo 0 +/- SU23)			143 102,78	43 300,00	99 802,78			
Investive Gebarung											
SU 33			Summe Einzahlungen investive Gebarung						0,00	0,00	0,00
SU 34			Summe Auszahlungen investive Gebarung						0,00	0,00	0,00
SA2			Saldo (2) Geldfluss aus der Investiven Gebarung (33 – 34)						0,00	0,00	0,00
SA3			Saldo (3) Nettofinanzierungssaldo (Saldo 1 + Saldo 2)						0,00	0,00	0,00
Finanzierungstätigkeit											
SU 35			Summe Einzahlungen aus der Finanzierungstätigkeit						0,00	0,00	0,00
SU 36			Summe Auszahlungen aus der Finanzierungstätigkeit						0,00	0,00	0,00
SA4			Saldo (4) Geldfluss aus der Finanzierungstätigkeit (35 – 36)						0,00	0,00	0,00
SA5			Saldo (5) Geldfluss aus der voranschlagswirksamen Gebarung (Saldo 3 + Saldo 4)						0,00	0,00	0,00

Nachweis der Investitionstätigkeit

Vorhaben	Vorhabensbezeichnung		RA 2025	VA 2025	RA - VA	RA Vorjahre	RA Gesamt
Konto	Bezeichnung						
1163000	Feuerwehrrhäuser (2018 bis 2099)						
	Geplante Gesamtkosten:	1 060 000,00					
	Erläuterungen zum Vorhaben:						
	f. FF-Haus Untermixnitz						
	Auszahlungen - Investitionen - Mittelverwendung		459 186,92	560 000,00	-100 813,08	753 301,32	1 212 488,24
	Anschaffungs- oder Herstellungskosten		459 186,92	560 000,00	-100 813,08	753 301,32	1 212 488,24
	5/163010-050000	Sanierung FF-Haus Oberfladnitz				2 691,42	2 691,42
	5/163020-050000	Errichtung/Sanierung FF-Haus Starrein				321 536,38	321 536,38
	5/163030-050000	Errichtung FF-Haus Untermixnitz	459 186,92	560 000,00	-100 813,08	429 073,52	888 260,44
	Einzahlungen - Finanzierung - Mittelaufbringung		320 843,75	413 700,00	-92 856,25	899 570,02	1 220 413,77
	Mittel aus Geldfluss aus der operativen Gebarung		0,00	0,00	0,00	180 907,80	180 907,80
	6/163000+829910	Sonstige Erträge (Zuweisung von der operativen zur investiven Gebarung)				80 907,80	80 907,80
	6/163000+829960	Sonstige Einnahme - Übernahme 2019 (IST-Überschuss)				100 000,00	100 000,00
	Bedarfszuweisungen/KTZ		150 000,00	150 000,00	0,00	260 000,00	410 000,00
	6/163000+301000	Kapitaltransfers von Ländern, Landesfonds und Landeskammern	30 000,00	30 000,00		40 000,00	70 000,00
	6/163000+871000	Kapitaltransfers aus Gemeinde-Bedarfszuweisungsmittel	120 000,00	120 000,00		220 000,00	340 000,00
	Haushaltsrücklagen/Zahlungsmittelreserven		0,00	88 700,00	-88 700,00	200 000,00	200 000,00
	6/163000+894001	Entnahmen von zweckgebundenen Haushaltsrücklagen		12 800,00	-12 800,00		
	6/163000+895001	Entnahmen von allgemeinen Haushaltsrücklagen		75 900,00	-75 900,00	200 000,00	200 000,00
	Sonstige Kapitaltransfers und Subventionen		170 843,75	175 000,00	-4 156,25	258 662,22	429 505,97
	6/163000+303000	Kapitaltransfers von sonstigen Trägern des öffentlichen Rechts und Sozialversicherungsträgern (Eigenleistungen)	170 843,75	175 000,00	-4 156,25	258 662,22	429 505,97
	Darlehen/Innere Darlehen		0,00	0,00	0,00	0,00	0,00
	Finanzierungsleasing		0,00	0,00	0,00	0,00	0,00
	Veräußerung langfristiges Vermögen und Sonstiges		0,00	0,00	0,00	0,00	0,00
	Finanzierungsergebnis 1163000		-138 343,17	-146 300,00	7 956,83	146 268,70	7 925,53
	offene Verbindlichkeiten		5 188,33				
	offene Forderungen		0,00				

Vorhaben	Vorhabensbezeichnung		RA 2025	VA 2025	RA - VA	RA Vorjahre	RA Gesamt
Konto	Bezeichnung						
1522000	Maßnahmen zum Klimaschutz (2021 bis 2027)						
	Geplante Gesamtkosten:	103 000,00					
	Erläuterungen zum Vorhaben:						
	Elektro-Ladestation € 18.000,--						
	Photovoltaikanlagen auf öffentlichen Gebäuden € 103.000,--						
	Auszahlungen - Investitionen - Mittelverwendung		13 436,76	0,00	13 436,76	111 877,96	125 314,72
	Anschaffungs- oder Herstellungskosten		13 436,76	0,00	13 436,76	111 877,96	125 314,72
	5/522000-050000 Sonderanlagen (E-Ladestation, Photovoltaikanlagen)		13 436,76		13 436,76	111 877,96	125 314,72
	Einzahlungen - Finanzierung - Mittelaufbringung		13 436,76	0,00	13 436,76	111 877,96	125 314,72
	Mittel aus Geldfluss aus der operativen Gebarung		13 436,76	0,00	13 436,76	44 960,66	58 397,42
	5/522000-799000 Zuweisungen an Verrechnungsrücklagen zwischen operativer Gebarung und Projekten					-18 747,30	-18 747,30
	6/522000+829910 Sonstige Erträge (Zuweisung von der operativen zur investiven Gebarung)					63 707,96	63 707,96
	6/522000+899000 Entnahmen aus Verrechnungsrücklagen zwischen operativer Gebarung und Projekten		13 436,76		13 436,76		13 436,76
	Bedarfszuweisungen/KTZ		0,00	0,00	0,00	18 207,30	18 207,30
	6/522000+301000 Kapitaltransfers von Ländern, Landesfonds und Landeskammern					8 207,30	8 207,30
	6/522000+871000 Kapitaltransfers aus Gemeinde-Bedarfszuweisungsmitteln					10 000,00	10 000,00
	Haushaltsrücklagen/Zahlungsmittelreserven		0,00	0,00	0,00	0,00	0,00
	Sonstige Kapitaltransfers und Subventionen		0,00	0,00	0,00	48 710,00	48 710,00
	6/522000+300000 Kapitaltransfers von Bund, Bundesfonds und Bundeskammern					48 710,00	48 710,00
	Darlehen/Innere Darlehen		0,00	0,00	0,00	0,00	0,00
	Finanzierungsleasing		0,00	0,00	0,00	0,00	0,00
	Veräußerung langfristiges Vermögen und Sonstiges		0,00	0,00	0,00	0,00	0,00
	Finanzierungsergebnis 1522000		0,00	0,00	0,00	0,00	0,00
	offene Verbindlichkeiten		0,00				
	offene Forderungen		0,00				

Vorhaben	Vorhabensbezeichnung		RA 2025	VA 2025	RA - VA	RA Vorjahre	RA Gesamt
Konto	Bezeichnung						
1612000	Straßen und Wegebau (2007 bis 2099)						
	Auszahlungen - Investitionen - Mittelverwendung		108 317,05	150 000,00	-41 682,95	1 030 118,81	1 138 435,86
	Anschaffungs- oder Herstellungskosten		108 317,05	150 000,00	-41 682,95	1 030 118,81	1 138 435,86
	5/612000-002000	Div Gemeindestraßen u. Wege	108 317,05	150 000,00	-41 682,95	769 574,99	877 892,04
	5/612000-795000	Zuweisung an allgemeine Haushaltsrücklagen				260 543,82	260 543,82
	Einzahlungen - Finanzierung - Mittelaufbringung		108 317,05	150 000,00	-41 682,95	1 030 118,81	1 138 435,86
	Mittel aus Geldfluss aus der operativen Gebarung		0,00	0,00	0,00	260 543,82	260 543,82
	6/612000+829960	Sonstige Einnahme - Übernahme 2019 (IST-Überschuss)				260 543,82	260 543,82
	Bedarfszuweisungen/KTZ		50 000,00	50 000,00	0,00	547 000,00	597 000,00
	6/612000+301000	Kapitaltransfers von Ländern, Landesfonds und Landeskammern				57 000,00	57 000,00
	6/612000+871000	Beihilfe aus Bedarfszuweisung	50 000,00	50 000,00		490 000,00	540 000,00
	Haushaltsrücklagen/Zahlungsmittelreserven		58 317,05	100 000,00	-41 682,95	142 610,99	200 928,04
	6/612000+894001	Entnahmen von zweckgebundenen Haushaltsrücklagen				46 372,29	46 372,29
	6/612000+895001	Entnahmen von allgemeinen Haushaltsrücklagen	58 317,05	100 000,00	-41 682,95	96 238,70	154 555,75
	Sonstige Kapitaltransfers und Subventionen		0,00	0,00	0,00	79 964,00	79 964,00
	6/612000+300000	Kapitaltransfers von Bund, Bundesfonds und Bundeskammern				79 964,00	79 964,00
	Darlehen/Innere Darlehen		0,00	0,00	0,00	0,00	0,00
	Finanzierungsleasing		0,00	0,00	0,00	0,00	0,00
	Veräußerung langfristiges Vermögen und Sonstiges		0,00	0,00	0,00	0,00	0,00
Finanzierungsergebnis 1612000			0,00	0,00	0,00	0,00	0,00
	offene Verbindlichkeiten		0,00				
	offene Forderungen		0,00				

Vorhaben	Vorhabensbezeichnung		RA 2025	VA 2025	RA - VA	RA Vorjahre	RA Gesamt
Konto	Bezeichnung						
1710000	Güterwegebau (2007 bis 2099)						
	Auszahlungen - Investitionen - Mittelverwendung		122 902,22	120 000,00	2 902,22	439 069,70	561 971,92
	Anschaffungs- oder Herstellungskosten		122 902,22	120 000,00	2 902,22	439 069,70	561 971,92
	5/710000-002000 Straßenbauten		122 902,22	120 000,00	2 902,22	439 069,70	561 971,92
	Einzahlungen - Finanzierung - Mittelaufbringung		122 902,22	96 000,00	26 902,22	439 069,70	561 971,92
	Mittel aus Geldfluss aus der operativen Gebarung		0,00	0,00	0,00	87 119,00	87 119,00
	5/710000-799000 Zuweisungen an Verrechnungsrücklagen zwischen operativer Gebarung und Projekten					-71 514,65	-71 514,65
	6/710000+829910 Sonstige Erträge (Zuweisung von der operativen zur investiven Gebarung)					158 633,65	158 633,65
	Bedarfszuweisungen/KTZ		33 548,85	69 300,00	-35 751,15	247 822,17	281 371,02
	6/710000+301000 Kapitaltransfers von Ländern, Landesfonds und Landeskammern		25 298,85	36 300,00	-11 001,15	192 072,17	217 371,02
	6/710000+871000 Bedarfszuweisung		8 250,00	33 000,00	-24 750,00	55 750,00	64 000,00
	Haushaltsrücklagen/Zahlungsmittelreserven		76 264,30	13 600,00	62 664,30	17 721,63	93 985,93
	6/710000+895000 Entnahmen von allgemeinen Haushaltsrücklagen					17 721,63	17 721,63
	6/710000+895001 Entnahmen von allgemeinen Haushaltsrücklagen		76 264,30	13 600,00	62 664,30		76 264,30
	Sonstige Kapitaltransfers und Subventionen		13 089,07	13 100,00	-10,93	86 406,90	99 495,97
	6/710000+307000 Interessentenbeitrag		13 089,07	13 100,00	-10,93	86 406,90	99 495,97
	Darlehen/Innere Darlehen		0,00	0,00	0,00	0,00	0,00
	Finanzierungsleasing		0,00	0,00	0,00	0,00	0,00
	Veräußerung langfristiges Vermögen und Sonstiges		0,00	0,00	0,00	0,00	0,00
Finanzierungsergebnis 1710000			0,00	-24 000,00	24 000,00	0,00	0,00
	offene Verbindlichkeiten		0,00				
	offene Forderungen		0,00				

Vorhaben	Vorhabensbezeichnung		RA 2025	VA 2025	RA - VA	RA Vorjahre	RA Gesamt
Konto	Bezeichnung						
1815000	Sportanlage (2021 bis 2026)						
	Geplante Gesamtkosten:	29 000,00					
	Auszahlungen - Investitionen - Mittelverwendung		29 000,00	29 000,00	0,00	142 913,25	171 913,25
	Anschaffungs- oder Herstellungskosten		29 000,00	29 000,00	0,00	142 913,25	171 913,25
	5/815000-006000	Sonstige Grundstückseinrichtungen (Fun Court)	29 000,00	29 000,00		142 913,25	171 913,25
	Einzahlungen - Finanzierung - Mittelaufbringung		0,00	0,00	0,00	142 913,25	142 913,25
	Mittel aus Geldfluss aus der operativen Gebarung		0,00	0,00	0,00	120 600,25	120 600,25
	6/815000+829910	Sonstige Erträge				120 600,25	120 600,25
	Bedarfszuweisungen/KTZ		0,00	0,00	0,00	12 000,00	12 000,00
	6/815000+301000	Kapitaltransfers von Ländern, Landesfonds und Landeskammern				12 000,00	12 000,00
	Haushaltsrücklagen/Zahlungsmittelreserven		0,00	0,00	0,00	0,00	0,00
	Sonstige Kapitaltransfers und Subventionen		0,00	0,00	0,00	10 313,00	10 313,00
	6/815000+303000	Kapitaltransfers von sonstigen Trägern des öffentlichen Rechts und Sozialversicherungsträgern				10 313,00	10 313,00
	Darlehen/Innere Darlehen		0,00	0,00	0,00	0,00	0,00
	Finanzierungsleasing		0,00	0,00	0,00	0,00	0,00
	Veräußerung langfristiges Vermögen und Sonstiges		0,00	0,00	0,00	0,00	0,00
Finanzierungsergebnis 1815000			-29 000,00	-29 000,00	0,00	0,00	-29 000,00
	offene Verbindlichkeiten		0,00				
	offene Forderungen		0,00				

Vorhaben	Vorhabensbezeichnung		RA 2025	VA 2025	RA - VA	RA Vorjahre	RA Gesamt
Konto	Bezeichnung						
1816000	Öffentliche Beleuchtung (2020 bis 2099)						
	Auszahlungen - Investitionen - Mittelverwendung		254 683,43	259 500,00	-4 816,57	320 510,13	575 193,56
	Anschaffungs- oder Herstellungskosten		254 683,43	259 500,00	-4 816,57	320 510,13	575 193,56
	5/816000-005000 Anlagen zu Straßenbauten		254 683,43	259 500,00	-4 816,57	320 510,13	575 193,56
	Einzahlungen - Finanzierung - Mittelaufbringung		254 683,43	259 500,00	-4 816,57	320 510,13	575 193,56
	Mittel aus Geldfluss aus der operativen Gebarung		0,00	0,00	0,00	11 825,39	11 825,39
	6/816000+829910 Sonstige Erträge (Zuweisung von der operativen zur investiven Gebarung)					11 825,39	11 825,39
	Bedarfszuweisungen/KTZ		6 300,00	6 500,00	-200,00	171 324,00	177 624,00
	6/816000+301000 Kapitaltransfers von Ländern, Landesfonds und Landeskammern			6 500,00	-6 500,00	20 000,00	20 000,00
	6/816000+871000 Kapitaltransfers aus Gemeinde-Bedarfszuweisungsmittel		6 300,00		6 300,00	151 324,00	157 624,00
	Haushaltsrücklagen/Zahlungsmittelreserven		222 477,39	253 000,00	-30 522,61	102 648,74	325 126,13
	6/816000+895000 Entnahmen von allgemeinen Haushaltsrücklagen					6 359,30	6 359,30
	6/816000+895001 Entnahmen von allgemeinen Haushaltsrücklagen		222 477,39	253 000,00	-30 522,61	96 289,44	318 766,83
	Sonstige Kapitaltransfers und Subventionen		25 906,04	0,00	25 906,04	34 712,00	60 618,04
	6/816000+300000 Kapitaltransfers von Bund, Bundesfonds und Bundeskammern					34 712,00	34 712,00
	6/816000+300742 Kapitaltransfers von Bund, Bundesfonds und Bundeskammern (KIG 2025)		25 906,04		25 906,04		25 906,04
	Darlehen/Innere Darlehen		0,00	0,00	0,00	0,00	0,00
	Finanzierungsleasing		0,00	0,00	0,00	0,00	0,00
	Veräußerung langfristiges Vermögen und Sonstiges		0,00	0,00	0,00	0,00	0,00
Finanzierungsergebnis 1816000			0,00	0,00	0,00	0,00	0,00
	offene Verbindlichkeiten		0,00				
	offene Forderungen		0,00				

Vorhaben	Vorhabensbezeichnung		RA 2025	VA 2025	RA - VA	RA Vorjahre	RA Gesamt
Konto	Bezeichnung						
1850000	Wasserversorgung (2020 bis 2099)						
	Geplante Gesamtkosten:	570 000,00					
	Erläuterungen zum Vorhaben:						
	Wasserleitungsbau Nonnersdorf/Sallapulka						
	Auszahlungen - Investitionen - Mittelverwendung		3 353,29	190 600,00	-187 246,71	743 586,16	746 939,45
	Anschaffungs- oder Herstellungskosten		3 353,29	190 600,00	-187 246,71	743 586,16	746 939,45
	5/850000-004000	Wasserbauten und -anlagen/Erweiterung Weitersfeld				77 598,37	77 598,37
	5/850000-004010	Wasserbauten und -anlagen/ KG Nonnersdorf, Sallapulka	3 353,29	3 400,00	-46,71	665 987,79	669 341,08
	5/850000-346000	Vorzeitige Darlehensrückzahlung		187 200,00	-187 200,00		
	Einzahlungen - Finanzierung - Mittelaufbringung		6 496,80	0,00	6 496,80	934 156,69	940 653,49
	Mittel aus Geldfluss aus der operativen Gebarung		0,00	0,00	0,00	-1 266,87	-1 266,87
	5/850000-729960	Sonstige Ausgabe - Übernahme 2019 (IST-Fehlbetrag)				-1 266,87	-1 266,87
	Bedarfszuweisungen/KTZ		5 800,00	0,00	5 800,00	213 359,00	219 159,00
	6/850000+301000	Kapitaltransfers von Ländern, Landesfonds und Landeskammern	5 800,00		5 800,00	207 671,00	213 471,00
	6/850000+871100	Kapitaltransfers aus Gemeinde-Bedarfszuweisungsmittel				5 688,00	5 688,00
	Haushaltsrücklagen/Zahlungsmittelreserven		0,00	0,00	0,00	0,00	0,00
	Sonstige Kapitaltransfers und Subventionen		696,80	0,00	696,80	122 064,56	122 761,36
	6/850040+307010	Wasseranschluss-, Ergänzungsabgabe NONNERSDORF	696,80		696,80	38 593,78	39 290,58
	6/850040+307050	Wasseranschluss-, Ergänzungsabgabe SALLAPULKA				83 470,78	83 470,78
	Darlehen/Innere Darlehen		0,00	0,00	0,00	600 000,00	600 000,00
	631/3404	3404 WVA BA 06 Nonnersdorf/Sallapulka				600 000,00	600 000,00
	Finanzierungsleasing		0,00	0,00	0,00	0,00	0,00
	Veräußerung langfristiges Vermögen und Sonstiges		0,00	0,00	0,00	0,00	0,00
	Finanzierungsergebnis 1850000		3 143,51	-190 600,00	193 743,51	190 570,53	193 714,04
	offene Verbindlichkeiten		0,00				
	offene Forderungen		0,00				

Vorhaben	Vorhabensbezeichnung		RA 2025	VA 2025	RA - VA	RA Vorjahre	RA Gesamt
Konto	Bezeichnung						
1850020	Wasserversorgung Fronsburg (2024 bis 2099)						
	Geplante Gesamtkosten:	1 499 300,00					
	Auszahlungen - Investitionen - Mittelverwendung		723 499,17	802 100,00	-78 600,83	697 166,96	1 420 666,13
	Anschaffungs- oder Herstellungskosten		723 499,17	802 100,00	-78 600,83	697 166,96	1 420 666,13
	5/850020-004000	Wasserbauten und -anlagen/KG Fronsburg	598 382,27	676 900,00	-78 517,73	697 166,96	1 295 549,23
	5/850020-004010	Wasserbauten und -anlagen (Ringschlussleitung)	125 116,90	125 200,00	-83,10		125 116,90
	Einzahlungen - Finanzierung - Mittelaufbringung		125 141,91	149 400,00	-24 258,09	1 266 932,54	1 392 074,45
	Mittel aus Geldfluss aus der operativen Gebarung		0,00	0,00	0,00	0,00	0,00
	Bedarfszuweisungen/KTZ		0,00	0,00	0,00	0,00	0,00
	Haushaltsrücklagen/Zahlungsmittelreserven		0,00	0,00	0,00	0,00	0,00
	Sonstige Kapitaltransfers und Subventionen		7 541,91	31 800,00	-24 258,09	90 932,54	98 474,45
	6/850020+307020	Wasseranschluss-, Ergänzungsabgabe FRONSBURG	7 541,91	31 800,00	-24 258,09	90 932,54	98 474,45
	Darlehen/Innere Darlehen		117 600,00	117 600,00	0,00	1 176 000,00	1 293 600,00
	10/3504	3504 WVA BA 07 Fronsburg				1 176 000,00	1 176 000,00
	10/3514	WVA BA 07 Ringschlussleitung	117 600,00	117 600,00			117 600,00
	Finanzierungsleasing		0,00	0,00	0,00	0,00	0,00
	Veräußerung langfristiges Vermögen und Sonstiges		0,00	0,00	0,00	0,00	0,00
	Finanzierungsergebnis 1850020		-598 357,26	-652 700,00	54 342,74	569 765,58	-28 591,68
	offene Verbindlichkeiten		77 915,93				
	offene Forderungen		-90,10				

Vorhaben	Vorhabensbezeichnung		RA 2025	VA 2025	RA - VA	RA Vorjahre	RA Gesamt
Konto	Bezeichnung						
1850060	Wasserversorgung Oberhöflein (2025 bis 2099)						
Geplante Gesamtkosten:	337 800,00						
Auszahlungen - Investitionen - Mittelverwendung			226 977,11	337 800,00	-110 822,89	0,00	226 977,11
Anschaffungs- oder Herstellungskosten			226 977,11	337 800,00	-110 822,89	0,00	226 977,11
5/850060-004000	Wasserbauten und -anlagen		226 977,11	337 800,00	-110 822,89		226 977,11
Einzahlungen - Finanzierung - Mittelaufbringung			376 100,00	328 000,00	48 100,00	0,00	376 100,00
Mittel aus Geldfluss aus der operativen Gebarung			0,00	0,00	0,00	0,00	0,00
Bedarfszuweisungen/KTZ			0,00	0,00	0,00	0,00	0,00
Haushaltsrücklagen/Zahlungsmittelreserven			0,00	0,00	0,00	0,00	0,00
Sonstige Kapitaltransfers und Subventionen			226 100,00	178 000,00	48 100,00	0,00	226 100,00
6/850060+307000	Kapitaltransfers von privaten Haushalten und privaten Organisationen ohne Erwerbszweck und andere		213 600,00	178 000,00	35 600,00		213 600,00
6/850060+307060	Wasseranschluss-, Ergänzungsabgabe OBERHÖFLEIN		12 500,00		12 500,00		12 500,00
Darlehen/Innere Darlehen			150 000,00	150 000,00	0,00	0,00	150 000,00
10/3534	WVA BA 09 Oberhöflein		150 000,00	150 000,00			150 000,00
Finanzierungsleasing			0,00	0,00	0,00	0,00	0,00
Veräußerung langfristiges Vermögen und Sonstiges			0,00	0,00	0,00	0,00	0,00
Finanzierungsergebnis 1850060			149 122,89	-9 800,00	158 922,89	0,00	149 122,89
offene Verbindlichkeiten			31 931,62				
offene Forderungen			0,00				

Vorhaben	Vorhabensbezeichnung		RA 2025	VA 2025	RA - VA	RA Vorjahre	RA Gesamt
Konto	Bezeichnung						
1850070	Wasserversorgung Ober- und Untermixnitz (2024 bis 2099)						
	Geplante Gesamtkosten:	2 488 100,00					
	Auszahlungen - Investitionen - Mittelverwendung		1 726 614,39	2 365 700,00	-639 085,61	122 374,13	1 848 988,52
	Anschaffungs- oder Herstellungskosten		1 726 614,39	2 365 700,00	-639 085,61	122 374,13	1 848 988,52
	5/850070-004000	Wasserbauten und -anlagen	1 726 614,39	2 365 700,00	-639 085,61	122 374,13	1 848 988,52
	Einzahlungen - Finanzierung - Mittelaufbringung		2 390 093,08	2 447 700,00	-57 606,92	221 559,68	2 611 652,76
	Mittel aus Geldfluss aus der operativen Gebarung		0,00	0,00	0,00	0,00	0,00
	Bedarfszuweisungen/KTZ		0,00	0,00	0,00	0,00	0,00
	Haushaltsrücklagen/Zahlungsmittelreserven		0,00	0,00	0,00	0,00	0,00
	Sonstige Kapitaltransfers und Subventionen		390 093,08	447 700,00	-57 606,92	21 559,68	411 652,76
	6/850070+307000	Kapitaltransfers von privaten Haushalten und privaten Organisationen ohne Erwerbszweck und andere	240 000,00	240 000,00			240 000,00
	6/850070+307070	Wasseranschluss-, Ergänzungsabgabe OBERMIXNITZ	77 085,91	111 400,00	-34 314,09	11 661,23	88 747,14
	6/850070+307120	Wasseranschluss-, Ergänzungsabgabe UNTERMIXNITZ	73 007,17	96 300,00	-23 292,83	9 898,45	82 905,62
	Darlehen/Innere Darlehen		2 000 000,00	2 000 000,00	0,00	200 000,00	2 200 000,00
	10/3524	WVA BA08 Ober- und Untermixnitz	2 000 000,00	2 000 000,00		200 000,00	2 200 000,00
	Finanzierungsleasing		0,00	0,00	0,00	0,00	0,00
	Veräußerung langfristiges Vermögen und Sonstiges		0,00	0,00	0,00	0,00	0,00
Finanzierungsergebnis 1850070			663 478,69	82 000,00	581 478,69	99 185,55	762 664,24
	offene Verbindlichkeiten		209 336,78				
	offene Forderungen		7 767,14				

Vorhaben	Vorhabensbezeichnung		RA 2025	VA 2025	RA - VA	RA Vorjahre	RA Gesamt
Konto	Bezeichnung						
1851000	Abwasserbeseitigung (2020 bis 2099)						
	Geplante Gesamtkosten:	2 100 000,00					
	Erläuterungen zum Vorhaben:						
	Kanalbau Nonnersdorf/Sallapulka						
	Auszahlungen - Investitionen - Mittelverwendung		74 973,25	75 000,00	-26,75	2 743 644,41	2 818 617,66
	Anschaffungs- oder Herstellungskosten		74 973,25	75 000,00	-26,75	2 743 644,41	2 818 617,66
	5/851000-004000	Abwasserbauten und -anlagen/ Erweiterung Weitersfeld				282 977,92	282 977,92
	5/851000-004010	Abwasserbauten und -anlagen/KG Nonnersdorf, Sallapulka	74 973,25	75 000,00	-26,75	2 460 666,49	2 535 639,74
	Einzahlungen - Finanzierung - Mittelaufbringung		199 675,45	0,00	199 675,45	2 779 142,11	2 978 817,56
	Mittel aus Geldfluss aus der operativen Gebarung		0,00	0,00	0,00	-1 564,85	-1 564,85
	5/851000-729960	Sonstige Ausgabe - Übernahme 2019 (IST-Fehlbetrag)				-1 564,85	-1 564,85
	Bedarfszuweisungen/KTZ		198 000,00	0,00	198 000,00	383 404,53	581 404,53
	6/851000+301000	Kapitaltransfers von Ländern, Landesfonds und Landeskammern	198 000,00		198 000,00	381 768,53	579 768,53
	6/851000+871100	Kapitaltransfers aus Gemeinde-Bedarfszuweisungsmittel				1 636,00	1 636,00
	Haushaltsrücklagen/Zahlungsmittelreserven		0,00	0,00	0,00	15 127,90	15 127,90
	6/851000+895000	Entnahmen von allgemeinen Haushaltsrücklagen				15 127,90	15 127,90
	Sonstige Kapitaltransfers und Subventionen		1 675,45	0,00	1 675,45	282 174,53	283 849,98
	6/851040+307010	Kanaleinmündungs-, Ergänzungsabgabe NONNERSDORF	1 675,45		1 675,45	85 757,83	87 433,28
	6/851040+307050	Kanaleinmündungs-, Ergänzungsabgabe SALLAPULKA				196 416,70	196 416,70
	Darlehen/Innere Darlehen		0,00	0,00	0,00	2 100 000,00	2 100 000,00
	631/3304	3304 ABA BA 15 Nonnersdorf/Sallapulka				2 100 000,00	2 100 000,00
	Finanzierungsleasing		0,00	0,00	0,00	0,00	0,00
	Veräußerung langfristiges Vermögen und Sonstiges		0,00	0,00	0,00	0,00	0,00
	Finanzierungsergebnis 1851000		124 702,20	-75 000,00	199 702,20	35 497,70	160 199,90
	offene Verbindlichkeiten		0,00				
	offene Forderungen		0,00				

Vorhaben	Vorhabensbezeichnung		RA 2025	VA 2025	RA - VA	RA Vorjahre	RA Gesamt
Konto	Bezeichnung						
1851010	Abwasserbeseitigung Ortsnetz Weitersf.-Prutzend.-Rdf.-Starrein (2020 bis 2099)						
	Geplante Gesamtkosten:	91 000,00					
	Auszahlungen - Investitionen - Mittelverwendung		15 068,36	13 100,00	1 968,36	135 948,26	151 016,62
	Anschaffungs- oder Herstellungskosten		15 068,36	13 100,00	1 968,36	135 948,26	151 016,62
	5/851010-004000	Abwasserbauten und -anlagen	15 068,36	13 100,00	1 968,36	104 294,54	119 362,90
	5/851010-794001	Zuweisung an zweckgebundene Haushaltsrücklagen				31 653,72	31 653,72
	Einzahlungen - Finanzierung - Mittelaufbringung		0,00	0,00	0,00	135 948,26	135 948,26
	Mittel aus Geldfluss aus der operativen Gebarung		0,00	0,00	0,00	34 990,64	34 990,64
	6/851010+899000	Entnahmen aus Verrechnungsrücklagen zwischen operativer Gebarung und Projekten				34 990,64	34 990,64
	Bedarfszuweisungen/KTZ		0,00	0,00	0,00	0,00	0,00
	Haushaltsrücklagen/Zahlungsmittelreserven		0,00	0,00	0,00	69 303,90	69 303,90
	6/851010+894001	Entnahmen von zweckgebundenen Haushaltsrücklagen				69 303,90	69 303,90
	Sonstige Kapitaltransfers und Subventionen		0,00	0,00	0,00	31 653,72	31 653,72
	6/851010+307010	Kanaleinmündungs-, Ergänzungsabgabe WEITERSFELD				21 970,19	21 970,19
	6/851010+307110	Kanaleinmündungs-, Ergänzungsabgabe STARREIN				9 683,53	9 683,53
	Darlehen/Innere Darlehen		0,00	0,00	0,00	0,00	0,00
	Finanzierungsleasing		0,00	0,00	0,00	0,00	0,00
	Veräußerung langfristiges Vermögen und Sonstiges		0,00	0,00	0,00	0,00	0,00
Finanzierungsergebnis 1851010			-15 068,36	-13 100,00	-1 968,36	0,00	-15 068,36
	offene Verbindlichkeiten		0,00				
	offene Forderungen		1 564,85				

Vorhaben	Vorhabensbezeichnung		RA 2025	VA 2025	RA - VA	RA Vorjahre	RA Gesamt
Konto	Bezeichnung						
1851050	Abwasserbeseitigung Oberfladnitz (2024 bis 2099)						
	Auszahlungen - Investitionen - Mittelverwendung		0,00	0,00	0,00	82 696,10	82 696,10
	Anschaffungs- oder Herstellungskosten		0,00	0,00	0,00	82 696,10	82 696,10
	5/851050-004000	Abwasserbauten und -anlagen				82 696,10	82 696,10
	Einzahlungen - Finanzierung - Mittelaufbringung		0,00	0,00	0,00	80 696,10	80 696,10
	Mittel aus Geldfluss aus der operativen Gebarung		0,00	0,00	0,00	0,00	0,00
	Bedarfszuweisungen/KTZ		0,00	0,00	0,00	0,00	0,00
	Haushaltsrücklagen/Zahlungsmittelreserven		0,00	0,00	0,00	80 696,10	80 696,10
	6/851050+894001	Entnahmen von zweckgebundenen Haushaltsrücklagen				80 696,10	80 696,10
	Sonstige Kapitaltransfers und Subventionen		0,00	0,00	0,00	0,00	0,00
	Darlehen/Innere Darlehen		0,00	0,00	0,00	0,00	0,00
	Finanzierungsleasing		0,00	0,00	0,00	0,00	0,00
	Veräußerung langfristiges Vermögen und Sonstiges		0,00	0,00	0,00	0,00	0,00
Finanzierungsergebnis 1851050			0,00	0,00	0,00	-2 000,00	-2 000,00
	offene Verbindlichkeiten		0,00				
	offene Forderungen		0,00				

Salden Finanzierungsergebnisse		RA 2025	VA 2025	RA - VA	RA Vorjahre	RA Gesamt
1163000	Feuerwehrrhäuser (2018 bis 2099)					
	Auszahlungen - Investitionen - Mittelverwendung	459 186,92	560 000,00	-100 813,08	753 301,32	1 212 488,24
	Einzahlungen - Finanzierung - Mittelherkunft	320 843,75	413 700,00	-92 856,25	899 570,02	1 220 413,77
		-138 343,17	-146 300,00	7 956,83	146 268,70	7 925,53
	offene Verbindlichkeiten	5 188,33				
	offene Forderungen	0,00				
1522000	Maßnahmen zum Klimaschutz (2021 bis 2027)					
	Auszahlungen - Investitionen - Mittelverwendung	13 436,76	0,00	13 436,76	111 877,96	125 314,72
	Einzahlungen - Finanzierung - Mittelherkunft	13 436,76	0,00	13 436,76	111 877,96	125 314,72
		0,00	0,00	0,00	0,00	0,00
	offene Verbindlichkeiten	0,00				
	offene Forderungen	0,00				
1612000	Straßen und Wegebau (2007 bis 2099)					
	Auszahlungen - Investitionen - Mittelverwendung	108 317,05	150 000,00	-41 682,95	1 030 118,81	1 138 435,86
	Einzahlungen - Finanzierung - Mittelherkunft	108 317,05	150 000,00	-41 682,95	1 030 118,81	1 138 435,86
		0,00	0,00	0,00	0,00	0,00
	offene Verbindlichkeiten	0,00				
	offene Forderungen	0,00				
1710000	Güterwegebau (2007 bis 2099)					
	Auszahlungen - Investitionen - Mittelverwendung	122 902,22	120 000,00	2 902,22	439 069,70	561 971,92
	Einzahlungen - Finanzierung - Mittelherkunft	122 902,22	96 000,00	26 902,22	439 069,70	561 971,92
		0,00	-24 000,00	24 000,00	0,00	0,00
	offene Verbindlichkeiten	0,00				
	offene Forderungen	0,00				
1815000	Sportanlage (2021 bis 2026)					
	Auszahlungen - Investitionen - Mittelverwendung	29 000,00	29 000,00	0,00	142 913,25	171 913,25
	Einzahlungen - Finanzierung - Mittelherkunft	0,00	0,00	0,00	142 913,25	142 913,25
		-29 000,00	-29 000,00	0,00	0,00	-29 000,00
	offene Verbindlichkeiten	0,00				
	offene Forderungen	0,00				
1816000	Öffentliche Beleuchtung (2020 bis 2099)					
	Auszahlungen - Investitionen - Mittelverwendung	254 683,43	259 500,00	-4 816,57	320 510,13	575 193,56
	Einzahlungen - Finanzierung - Mittelherkunft	254 683,43	259 500,00	-4 816,57	320 510,13	575 193,56
		0,00	0,00	0,00	0,00	0,00
	offene Verbindlichkeiten	0,00				
	offene Forderungen	0,00				

Salden Finanzierungsergebnisse		RA 2025	VA 2025	RA - VA	RA Vorjahre	RA Gesamt
1850000	Wasserversorgung (2020 bis 2099)					
	Auszahlungen - Investitionen - Mittelverwendung	3 353,29	190 600,00	-187 246,71	743 586,16	746 939,45
	Einzahlungen - Finanzierung - Mittelherkunft	6 496,80	0,00	6 496,80	934 156,69	940 653,49
		3 143,51	-190 600,00	193 743,51	190 570,53	193 714,04
	offene Verbindlichkeiten	0,00				
	offene Forderungen	0,00				
1850020	Wasserversorgung Fronsburg (2024 bis 2099)					
	Auszahlungen - Investitionen - Mittelverwendung	723 499,17	802 100,00	-78 600,83	697 166,96	1 420 666,13
	Einzahlungen - Finanzierung - Mittelherkunft	125 141,91	149 400,00	-24 258,09	1 266 932,54	1 392 074,45
		-598 357,26	-652 700,00	54 342,74	569 765,58	-28 591,68
	offene Verbindlichkeiten	77 915,93				
	offene Forderungen	-90,10				
1850060	Wasserversorgung Oberhöflein (2025 bis 2099)					
	Auszahlungen - Investitionen - Mittelverwendung	226 977,11	337 800,00	-110 822,89	0,00	226 977,11
	Einzahlungen - Finanzierung - Mittelherkunft	376 100,00	328 000,00	48 100,00	0,00	376 100,00
		149 122,89	-9 800,00	158 922,89	0,00	149 122,89
	offene Verbindlichkeiten	31 931,62				
	offene Forderungen	0,00				
1850070	Wasserversorgung Ober- und Untermixnitz (2024 bis 2099)					
	Auszahlungen - Investitionen - Mittelverwendung	1 726 614,39	2 365 700,00	-639 085,61	122 374,13	1 848 988,52
	Einzahlungen - Finanzierung - Mittelherkunft	2 390 093,08	2 447 700,00	-57 606,92	221 559,68	2 611 652,76
		663 478,69	82 000,00	581 478,69	99 185,55	762 664,24
	offene Verbindlichkeiten	209 336,78				
	offene Forderungen	7 767,14				
1851000	Abwasserbeseitigung (2020 bis 2099)					
	Auszahlungen - Investitionen - Mittelverwendung	74 973,25	75 000,00	-26,75	2 743 644,41	2 818 617,66
	Einzahlungen - Finanzierung - Mittelherkunft	199 675,45	0,00	199 675,45	2 779 142,11	2 978 817,56
		124 702,20	-75 000,00	199 702,20	35 497,70	160 199,90
	offene Verbindlichkeiten	0,00				
	offene Forderungen	0,00				
1851010	Abwasserbeseitigung Ortsnetz Weitersf.-Prutzend.-Rdf.-Starrein (2020 bis 2099)					
	Auszahlungen - Investitionen - Mittelverwendung	15 068,36	13 100,00	1 968,36	135 948,26	151 016,62
	Einzahlungen - Finanzierung - Mittelherkunft	0,00	0,00	0,00	135 948,26	135 948,26
		-15 068,36	-13 100,00	-1 968,36	0,00	-15 068,36
	offene Verbindlichkeiten	0,00				
	offene Forderungen	1 564,85				

Salden Finanzierungsergebnisse		RA 2025	VA 2025	RA - VA	RA Vorjahre	RA Gesamt
1851050	Abwasserbeseitigung Oberfladnitz (2024 bis 2099)					
	Auszahlungen - Investitionen - Mittelverwendung	0,00	0,00	0,00	82 696,10	82 696,10
	Einzahlungen - Finanzierung - Mittelherkunft	0,00	0,00	0,00	80 696,10	80 696,10
		0,00	0,00	0,00	-2 000,00	-2 000,00
	offene Verbindlichkeiten	0,00				
	offene Forderungen	0,00				
Saldo Investive Einzelvorhaben		159 678,50	-1 058 500,00	1 218 178,50	1 039 288,06	1 198 966,56
	offene Verbindlichkeiten	324 372,66				
	offene Forderungen	9 241,89				
Saldo der gesamten Investitionstätigkeit		159 678,50	-1 058 500,00	1 218 178,50	1 039 288,06	1 198 966,56
	offene Verbindlichkeiten	324 372,66				
	offene Forderungen	9 241,89				

Nachweis der sonstigen Investitionen (nur VC 2)

Vorhaben	Vorhabensbezeichnung		RA 2025	VA 2025	RA - VA	RA 2024
Konto	Bezeichnung					
2000000	Sonstige Investitionen (2020 bis 2099)					
	Auszahlungen - Investitionen - Mittelverwendung		59 564,30	65 800,00	-6 235,70	471 743,25
	Anschaffungs- oder Herstellungskosten		59 564,30	65 800,00	-6 235,70	471 743,25
1/010000-042000	Amtsausstattung			3 000,00	-3 000,00	31 744,40
1/010000-042100	EDV-Hardware					1 453,93
1/010000-070000	Aktivierungsfähige Rechte (Software)	4 553,96		5 000,00	-446,04	31 606,44
1/031000-070000	Aktivierungsfähige Rechte (Flächenwidmungsplan etc.)	26 801,10		15 000,00	11 801,10	30 000,00
1/211000-042000	Schulmöbel, Anschaffungen	8 300,40		8 700,00	-399,60	19 201,17
1/240000-042000	Anschaffungen			2 000,00	-2 000,00	5 395,42
1/240010-042000	Amts-, Betriebs- und Geschäftsausstattung			1 000,00	-1 000,00	
1/612000-010000	Gebäude und Bauten					6 512,70
1/640000-005000	Anlagen zu Straßenbauten (Verkehrszeichen)	1 174,83		2 000,00	-825,17	6 470,53
1/815000-042000	Sonstige Einrichtungen	3 579,43		5 000,00	-1 420,57	38 285,71
1/819000-050000	Sonderanlagen (Festverteiler)	4 022,16		4 100,00	-77,84	
1/820000-020000	Ankauf Maschinen					29 434,35
1/820000-030000	Werkzeuge und sonstige Erzeugungsmittel (Geräte)	2 652,75		3 000,00	-347,25	1 056,96
1/831000-042000	Anschaffungen					2 727,90
1/840000-001000	Grundankauf, Grundablöse Landesstra	1 060,00		5 000,00	-3 940,00	65 051,00
1/846010-042000	Amts-, Betriebs- und Geschäftsausstattung					4 729,60
1/850010-004000	Wasser- und Abwasserbauten und -anlagen	4 166,07			4 166,07	10 389,90
1/850010-042000	Betriebsausstattung (Wasserzähler)			1 000,00	-1 000,00	2 085,30
1/850040-042000	Betriebsausstattung (Wasserzähler)			1 000,00	-1 000,00	
1/850090-042000	Betriebsausstattung (Wasserzähler)			1 000,00	-1 000,00	
1/851010-004000	Wasser- und Abwasserbauten und -anlagen					18 889,89
1/851010-020000	Ankauf Maschinen					1 695,40
1/851010-040000	Fahrzeuge					2 825,00
1/851010-042000	Betriebsausstattung			1 000,00	-1 000,00	
1/851020-040000	Fahrzeuge					4 750,00
1/851060-020000	Ankauf Maschinen	3 253,60		4 000,00	-746,40	
1/851060-040000	Fahrzeuge					7 075,00
1/851070-020000	Ankauf Maschinen			4 000,00	-4 000,00	
1/851070-040000	Fahrzeuge					3 658,33
1/851120-040000	Fahrzeuge					7 075,00
1/859000-050000	Lichtwellenleitung					139 629,32
Finanzierungsergebnis 2000000			-59 564,30	-65 800,00	6 235,70	-471 743,25
offene Verbindlichkeiten			0,00			
offene Forderungen			0,00			

Nachweis Kundenforderungen

Konto	Bezeichnung	Saldo Brutto 31.12.2024	Saldo Brutto 31.12.2025	Netto	USt
Nicht voranschlagswirksame Gebarung					
0/000000+270000	Umsatzsteuer - Vorsteuer	0,00	8 775,79	8 775,79	0,00
0/000000+360100	Bundesgebühren-Stempelmarken	0,00	42,00	42,00	0,00
9/000000-360000	Umsatzsteuer - Mehrwertsteuer	0,00	-1 873,80	-1 873,80	0,00
9/000000-362000	Lohnsteuer	0,00	-4 422,49	-4 422,49	0,00
9/000000-362600	DGB	0,00	-2 000,89	-2 000,89	0,00
Summe Nicht voranschlagswirksame Gebarung		0,00	520,61	520,61	0,00
211000 Volksschulen					
2/211000+810000	Elternbeiträge - Nachmittagsbetreuung	1 663,63	1 075,00	1 075,00	0,00
2/211000+829100	Ersatz Essen - Nachmittagsbetreuung	598,40	475,20	475,20	0,00
Summe 211000 Volksschulen		2 262,03	1 550,20	1 550,20	0,00
240000 Kindergärten					
2/240000+810000	Elternbeiträge Bastelmaterial	1 472,39	739,86	654,76	85,10
2/240000+810010	Elternbeiträge - Nachmittagsbetreuung	0,00	816,00	721,92	94,08
2/240000+828000	Transportbeitrag der Eltern	660,00	780,00	690,30	89,70
2/240000+829000	Sonstige Einnahmen - Essensgeld	353,10	392,61	347,46	45,15
Summe 240000 Kindergärten		2 485,49	2 728,47	2 414,44	314,03
240010 Kindertagesstätte					
2/240010+810000	Förder- und Bastelmaterial	124,00	124,00	109,76	14,24
2/240010+829000	Sonstige Einnahmen - Essensgeld	0,00	44,00	38,94	5,06
Summe 240010 Kindertagesstätte		124,00	168,00	148,70	19,30
817000 Friedhöfe (einschließlich Einsegnungshallen und Krematorien)					
2/817000+852000	Grabstellengebühren	1 736,00	364,00	364,00	0,00
Summe 817000 Friedhöfe (einschließlich Einsegnungshallen und Krematorien)		1 736,00	364,00	364,00	0,00
850000 Betriebe der Wasserversorgung					
2/850000+300000	KPC Barwert Wasser	129 617,40	121 104,69	121 104,69	0,00
Summe 850000 Betriebe der Wasserversorgung		129 617,40	121 104,69	121 104,69	0,00
850010 Wasserversorgung Weitersfeld, Oberfladnitz, Prutzendorf					
2/850010+852101	Bereitstellungsgebühr WEITERSFELD	1 287,00	1 609,66	1 463,33	146,33
2/850010+852105	Bereitstellungsgebühr OBERFLADNITZ	44,55	64,97	59,06	5,91
2/850010+852108	Bereitstellungsgebühr PRUTZENDORF	94,05	354,75	322,50	32,25
2/850010+852201	Wasserbezugsgebühr WEITERSFELD	4 330,81	2 422,25	2 202,07	220,18

Konto	Bezeichnung	Saldo Brutto 31.12.2024	Saldo Brutto 31.12.2025	Netto	USt
2/850010+852205	Wasserbezugsgebühr OBERFLADNITZ	300,13	14,71	13,37	1,34
2/850010+852208	Wasserbezugsgebühr PRUTZENDORF	-1 444,39	-215,74	-196,12	-19,62
	Summe 850010 Wasserversorgung Weitersfeld, Oberfladnitz, Prutzendorf	4 612,15	4 250,60	3 864,21	386,39
850020	Wasserversorgung Fronsburg				
6/850020+307020	Wasseranschluss-, Ergänzungsabgabe FRONSBURG	8 196,99	-99,11	-90,10	-9,01
	Summe 850020 Wasserversorgung Fronsburg	8 196,99	-99,11	-90,10	-9,01
850040	Wasserversorgung Nonnersdorf/Sallapulka				
2/850040+852050	Bereitstellungsgebühr SALLAPULKA	24,75	0,00	0,00	0,00
6/850040+307010	Wasseranschluss-, Ergänzungsabgabe NONNERSDORF	766,48	0,00	0,00	0,00
	Summe 850040 Wasserversorgung Nonnersdorf/Sallapulka	791,23	0,00	0,00	0,00
850070	Wasserversorgung Ober- und Untermixnitz				
6/850070+307070	Wasseranschluss-, Ergänzungsabgabe OBERMIXNITZ	105 342,24	7 116,59	6 469,62	646,97
6/850070+307120	Wasseranschluss-, Ergänzungsabgabe UNTERMIXNITZ	82 566,26	1 427,27	1 297,52	129,75
	Summe 850070 Wasserversorgung Ober- und Untermixnitz	187 908,50	8 543,86	7 767,14	776,72
850090	Wasserversorgung Rassingdorf, Starrein				
2/850090+307110	Wasseranschluss-, Ergänzungsabgabe STARREIN	1 393,55	1 393,55	1 266,87	126,68
2/850090+852109	Bereitstellungsgebühr RASSINGDORF	0,00	95,70	87,00	8,70
2/850090+852111	Bereitstellungsgebühr STARREIN	628,65	895,95	814,50	81,45
2/850090+852209	Wasserbezugsgebühr RASSINGDORF	0,00	329,15	299,22	29,93
2/850090+852211	Wasserbezugsgebühr STARREIN	444,71	285,16	259,24	25,92
	Summe 850090 Wasserversorgung Rassingdorf, Starrein	2 466,91	2 999,51	2 726,83	272,68
851000	Betriebe der Abwasserbeseitigung				
2/851000+300000	KPC Barwert Kanal	1 269 517,22	1 166 879,92	1 166 879,92	0,00
	Summe 851000 Betriebe der Abwasserbeseitigung	1 269 517,22	1 166 879,92	1 166 879,92	0,00
851010	Abwasserbeseitigung Weitersfeld, Prutzendf., Rassingdf., Starrein				
2/851010+307010	Kanaleinmündungs- Ergänzungsabgabe WEITERSFELD	1 800,00	0,00	0,00	0,00
2/851010+852010	Kanalbenutzungsgebühr WEITERSFELD	11 080,14	9 440,38	8 582,11	858,27
2/851010+852080	Kanalbenutzungsgebühr PRUTZENDORF	198,02	742,94	675,41	67,53
2/851010+852090	Kanalbenutzungsgebühr RASSINGDORF	376,89	28,10	25,55	2,55
2/851010+852110	Kanalbenutzungsgebühr STARREIN	5 364,76	6 200,93	5 637,27	563,66
6/851010+307110	Kanaleinmündungs-, Ergänzungsabgabe STARREIN	1 721,33	1 721,33	1 564,85	156,48
	Summe 851010 Abwasserbeseitigung Weitersfeld, Prutzendf., Rassingdf., Starrein	20 541,14	18 133,68	16 485,19	1 648,49

Konto	Bezeichnung	Saldo Brutto 31.12.2024	Saldo Brutto 31.12.2025	Netto	USt
851020	Abwasserbeseitigung Fronsburg				
2/851020+852000	Kanalbenützungsgebühr	700,39	1 164,99	1 059,08	105,91
	Summe 851020 Abwasserbeseitigung Fronsburg	700,39	1 164,99	1 059,08	105,91
851040	Abwasserbeseitigung Nonnersdorf/Sallapulka				
2/851040+852050	Kanalbenützungsgebühren SALLAPULKA	223,86	0,00	0,00	0,00
6/851040+307010	Kanaleinmündungs-, Ergänzungsabgabe NONNERSDORF	1 843,00	0,00	0,00	0,00
	Summe 851040 Abwasserbeseitigung Nonnersdorf/Sallapulka	2 066,86	0,00	0,00	0,00
851060	Abwasserbeseitigung Oberhöflein				
2/851060+852000	Kanalbenützungsgebühr	437,93	-743,65	-676,04	-67,61
	Summe 851060 Abwasserbeseitigung Oberhöflein	437,93	-743,65	-676,04	-67,61
851070	Abwasserbeseitigung Obermixnitz				
2/851070+852000	Kanalbenützungsgebühr	1 588,74	302,20	274,72	27,48
	Summe 851070 Abwasserbeseitigung Obermixnitz	1 588,74	302,20	274,72	27,48
851120	Abwasserbeseitigung Untermixnitz				
2/851120+852000	Kanalbenützungsgebühr	177,28	360,98	328,15	32,83
	Summe 851120 Abwasserbeseitigung Untermixnitz	177,28	360,98	328,15	32,83
910000	Geldverkehr				
1/910000-659000	Geldverkehrsspesen (Gebühren)	0,00	-0,04	-0,04	0,00
	Summe 910000 Geldverkehr	0,00	-0,04	-0,04	0,00
920000	Ausschließliche Gemeindeabgaben				
2/920000+830000	Grundsteuer A	359,80	-607,15	-607,15	0,00
2/920000+831000	Grundsteuer B	9 596,76	10 398,84	10 398,84	0,00
2/920000+838000	Hundeabgabe	384,00	368,00	368,00	0,00
2/920000+849000	Nebenansprüche (Mahngebühren, Säumniszuschläge)	32,68	550,18	550,18	0,00
2/920000+850000	Aufschließungsabgabe	25 960,46	8 477,15	8 477,15	0,00
2/920000+856000	Verwaltungsabgabe	-69,00	29,00	29,00	0,00
2/920000+857000	Kommissionsgebühren	-55,20	-55,20	-55,20	0,00
	Summe 920000 Ausschließliche Gemeindeabgaben	36 209,50	19 160,82	19 160,82	0,00

Gesamt	Brutto	Brutto	Netto	USt
	31.12.2024	31.12.2025		
	1 671 439,76	1 347 389,73	1 343 882,52	3 507,21
	Einnahmen	1 355 686,95	1 352 179,74	3 507,21
	Ausgaben	-8 297,22	-8 297,22	0,00

Forderungen

Konto	Bezeichnung	Saldo lt. Konto 31.12.2024	Saldo lt. Konto 31.12.2025	Offen	Differenz
230000	Kurzfristige Forderungen aus Lieferungen und Leistungen	203 586,49	13 411,99	13 411,99	0,00
231000	Langfristige Forderungen aus Lieferungen und Leistungen	0,00	0,00	0,00	0,00
233000	Forderungen aus Abgaben	68 718,65	45 993,13	45 993,13	0,00
284000	Sonstige langfristige Forderungen	1 399 134,62	1 287 984,61	1 287 984,61	0,00
Summe		1 671 439,76	1 347 389,73	1 347 389,73	0,00

Forderungen nach Vorhabenscode

Konto	Bezeichnung	ohne	mit	mit Vorhabencodes	VUG	USt	Gesamt
		Vorhabenscode	Vorhabenscode 1	2 - 5			
230000	Kurzfristige Forderungen aus Lieferungen und Leistungen	4 113,30	7 677,04	0,00	520,61	1 101,04	13 411,99
231000	Langfristige Forderungen aus Lieferungen und Leistungen	0,00	0,00	0,00	0,00	0,00	0,00
233000	Forderungen aus Abgaben	42 022,11	1 564,85	0,00	0,00	2 406,17	45 993,13
284000	Sonstige langfristige Forderungen	1 287 984,61	0,00	0,00	0,00	0,00	1 287 984,61
Summe		1 334 120,02	9 241,89	0,00	520,61	3 507,21	1 347 389,73

Nachweis Lieferantenverbindlichkeiten

Konto	Bezeichnung	Saldo Brutto 31.12.2024	Saldo Brutto 31.12.2025	Netto	USt
Nicht voranschlagswirksame Gebarung					
0/000000+270000	Umsatzsteuer - Vorsteuer	0,00	163 348,68	163 348,68	0,00
9/000000-360000	Umsatzsteuer - Mehrwertsteuer	0,00	20 054,15	20 054,15	0,00
9/000000-362000	Lohnsteuer	0,00	4 462,24	4 462,24	0,00
9/000000-362600	DGB	0,00	2 081,54	2 081,54	0,00
Summe Nicht voranschlagswirksame Gebarung		0,00	-136 750,75	-136 750,75	0,00
010000 Zentralamt					
1/010000-456000	Büromaterial	0,00	279,00	258,24	20,76
1/010000-630000	Portogebühren	0,00	239,95	239,95	0,00
1/010000-729000	Sonstige Ausgaben	0,00	352,00	337,72	14,28
Summe 010000 Zentralamt		0,00	870,95	835,91	35,04
019000 Repräsentationen					
1/019000-723000	Repräsentationsauslagen	0,00	1 644,00	1 644,00	0,00
Summe 019000 Repräsentationen		0,00	1 644,00	1 644,00	0,00
163030 Freiwillige Feuerwehr Untermixnitz					
5/163030-050000	Errichtung FF-Haus Untermixnitz	0,00	5 188,33	5 188,33	0,00
Summe 163030 Freiwillige Feuerwehr Untermixnitz		0,00	5 188,33	5 188,33	0,00
164000 Förderung der Brandbekämpfung und Brandverhütung					
1/164000-600000	Strom	0,00	163,36	163,36	0,00
1/164000-631000	Telekommunikationsdienste	0,00	554,97	554,97	0,00
Summe 164000 Förderung der Brandbekämpfung und Brandverhütung		0,00	718,33	718,33	0,00
240000 Kindergärten					
1/240000-452000	Fahrzeuge Treibstoff	0,00	183,23	152,69	30,54
Summe 240000 Kindergärten		0,00	183,23	152,69	30,54
240010 Kindertagesstätte					
1/240010-430000	Lebensmittel	0,00	26,48	24,07	2,41
1/240010-454000	Reinigungsmittel	0,00	7,18	5,98	1,20
Summe 240010 Kindertagesstätte		0,00	33,66	30,05	3,61
363000 Altstadterhaltung und Ortsbildpflege					
1/363000-728000	Ortsbildpflege	0,00	69,98	69,98	0,00
Summe 363000 Altstadterhaltung und Ortsbildpflege		0,00	69,98	69,98	0,00

Konto	Bezeichnung	Saldo Brutto 31.12.2024	Saldo Brutto 31.12.2025	Netto	USt
510000	Medizinische Bereichsversorgung				
1/510000-564000	Totenschaugebühren	0,00	221,00	221,00	0,00
	Summe 510000 Medizinische Bereichsversorgung	0,00	221,00	221,00	0,00
522000	Reinhaltung der Luft				
1/522000-729000	Sonstige Aufwendungen (e-Ladestation)	0,00	144,00	144,00	0,00
	Summe 522000 Reinhaltung der Luft	0,00	144,00	144,00	0,00
612000	Gemeindestraßen				
5/612000-002000	Div Gemeindestraßen u. Wege	12 924,01	0,00	0,00	0,00
	Summe 612000 Gemeindestraßen	12 924,01	0,00	0,00	0,00
816000	Öffentliche Beleuchtung und öffentliche Uhren				
1/816000-600000	Strom	0,00	26 032,68	26 032,68	0,00
	Summe 816000 Öffentliche Beleuchtung und öffentliche Uhren	0,00	26 032,68	26 032,68	0,00
820000	Wirtschaftshöfe				
1/820000-452000	Treibstoff Fahrzeuge	0,00	245,52	219,00	26,52
1/820000-631000	Telekommunikationsdienste	0,00	61,80	55,12	6,68
	Summe 820000 Wirtschaftshöfe	0,00	307,32	274,12	33,20
846000	Wohn- und Geschäftsgebäude (soweit nicht bei 853)				
1/846000-600000	Strom	0,00	33,53	33,53	0,00
	Summe 846000 Wohn- und Geschäftsgebäude (soweit nicht bei 853)	0,00	33,53	33,53	0,00
846010	Gemeindegasthaus				
1/846010-631000	Telekommunikationsdienste	0,00	61,80	51,50	10,30
	Summe 846010 Gemeindegasthaus	0,00	61,80	51,50	10,30
850000	Betriebe der Wasserversorgung				
5/850000-004010	Wasser- und Abwasserbauten und -anlagen/ KG Nonnersdorf, Sallapulka	1 987,61	0,00	0,00	0,00
	Summe 850000 Betriebe der Wasserversorgung	1 987,61	0,00	0,00	0,00
850020	Wasserversorgung Fronsburg				
5/850020-004000	Wasserbauten und -anlagen/KG Fronsburg	221 496,89	93 499,11	77 915,93	15 583,18
	Summe 850020 Wasserversorgung Fronsburg	221 496,89	93 499,11	77 915,93	15 583,18

Konto	Bezeichnung	Saldo Brutto 31.12.2024	Saldo Brutto 31.12.2025	Netto	USt
850060	Wasserversorgung Oberhöflein				
5/850060-004000	Wasserbauten und -anlagen	0,00	38 317,95	31 931,62	6 386,33
	Summe 850060 Wasserversorgung Oberhöflein	0,00	38 317,95	31 931,62	6 386,33
850070	Wasserversorgung Ober- und Untermixnitz				
5/850070-004000	Wasserbauten und -anlagen	704 074,00	251 204,14	209 336,78	41 867,36
	Summe 850070 Wasserversorgung Ober- und Untermixnitz	704 074,00	251 204,14	209 336,78	41 867,36
851000	Betriebe der Abwasserbeseitigung				
5/851000-004010	Wasser- und Abwasserbauten und -anlagen/KG Nonnersdorf, Sallapulka	65 522,91	0,00	0,00	0,00
	Summe 851000 Betriebe der Abwasserbeseitigung	65 522,91	0,00	0,00	0,00
851010	Abwasserbeseitigung Weitersfeld, Prutzendf., Rassingdf., Starrein				
1/851010-600000	Strom	0,00	1 409,99	1 174,99	235,00
1/851010-631000	Telekommunikationsdienste	20,91	29,94	24,95	4,99
	Summe 851010 Abwasserbeseitigung Weitersfeld, Prutzendf., Rassingdf., Starrein	20,91	1 439,93	1 199,94	239,99
851020	Abwasserbeseitigung Fronsburg				
1/851020-600000	Strom	0,00	211,49	176,24	35,25
1/851020-631000	Telekommunikationsdienste	4,81	11,94	9,95	1,99
	Summe 851020 Abwasserbeseitigung Fronsburg	4,81	223,43	186,19	37,24
851040	Abwasserbeseitigung Nonnersdorf/Sallapulka				
1/851040-631000	Telekommunikationsdienste	10,03	15,12	12,60	2,52
	Summe 851040 Abwasserbeseitigung Nonnersdorf/Sallapulka	10,03	15,12	12,60	2,52
851060	Abwasserbeseitigung Oberhöflein				
1/851060-600000	Strom	0,00	341,39	284,49	56,90
1/851060-631000	Telekommunikationsdienste	4,68	10,44	8,70	1,74
	Summe 851060 Abwasserbeseitigung Oberhöflein	4,68	351,83	293,19	58,64
851070	Abwasserbeseitigung Obermixnitz				
1/851070-631000	Telekommunikationsdienste	4,68	8,16	6,80	1,36
	Summe 851070 Abwasserbeseitigung Obermixnitz	4,68	8,16	6,80	1,36
851120	Abwasserbeseitigung Untermixnitz				
1/851120-631000	Telekommunikationsdienste	4,68	8,16	6,80	1,36
	Summe 851120 Abwasserbeseitigung Untermixnitz	4,68	8,16	6,80	1,36

Konto	Bezeichnung	Saldo Brutto 31.12.2024	Saldo Brutto 31.12.2025	Netto	USt
910000	Geldverkehr				
1/910000-659000	Geldverkehrsspesen (Gebühren)	0,00	1,80	1,80	0,00
	Summe 910000 Geldverkehr	0,00	1,80	1,80	0,00
	Gesamt	Brutto 31.12.2024	Brutto 31.12.2025	Netto	USt
		1 006 055,21	283 827,69	219 537,02	64 290,67
		Ausgaben	447 176,37	382 885,70	64 290,67
		Einnahmen	163 348,68	163 348,68	0,00

Verbindlichkeiten

Konto	Bezeichnung	Saldo lt. Konto 31.12.2024	Saldo lt. Konto 31.12.2025	Offen	Differenz
331000	Kurzfristige Verbindlichkeiten aus Lieferungen und Leistungen	1 006 055,21	420 576,64	420 576,64	0,00
332000	Langfristige Verbindlichkeiten aus Lieferungen und Leistungen	0,00	0,00	0,00	0,00
333000	Kurzfristige Verbindlichkeiten aus Abgaben	0,00	-136 748,95	-136 748,95	0,00
Summe		1 006 055,21	283 827,69	283 827,69	0,00

Verbindlichkeiten nach Vorhabenscode

Konto	Bezeichnung	ohne Vorhabenscode	mit Vorhabenscode 1	mit Vorhabencodes 2 - 5	VUG	USt	Gesamt
331000	Kurzfristige Verbindlichkeiten aus Lieferungen und Leistungen	31 913,31	324 372,66	0,00	0,00	64 290,67	420 576,64
332000	Langfristige Verbindlichkeiten aus Lieferungen und Leistungen	0,00	0,00	0,00	0,00	0,00	0,00
333000	Kurzfristige Verbindlichkeiten aus Abgaben	1,80	0,00	0,00	-136 750,75	0,00	-136 748,95
Summe		31 915,11	324 372,66	0,00	-136 750,75	64 290,67	283 827,69

Nachweis über Transferzahlungen (Anlage 6a)

Haushaltskonto	Bezeichnung Ansatz	Bezeichnung Post	Summe Einzahlungen	Summe Auszahlungen
Transferzahlungen von/an Bund, Bundesfonds, Bundeskammern				
Gesamtsumme Transferzahlungen von/an Bund, Bundesfonds, Bundeskammern			1 747 265,57	0,00
Summe Kapitaltransfers			137 056,05	0,00
Summe Transfers			1 610 209,52	0,00
2/021000+816000	Statistisches Amt	Ersatz für stat. Erhebungen	63,70	
2/850000+300000	Betriebe der Wasserversorgung	KPC Barwert Wasser	8 512,71	
2/851000+300000	Betriebe der Abwasserbeseitigung	KPC Barwert Kanal	102 637,30	
2/925000+859400	Ertragsanteile an gemeinschaftlichen Bundesabgaben	Ertragsanteile inkl. KEST	1 568 745,82	
2/941000+860100	Sonstige Finanzzuweisungen nach dem FAG	Transfers von Bund, Bundesfonds und Bundeskammern	41 400,00	
6/816000+300742	Öffentliche Beleuchtung und öffentliche Uhren	Kapitaltransfers von Bund, Bundesfonds und Bundeskammern (KIG 2025)	25 906,04	
Transferzahlungen von/an Länder, Landesfonds, Landesammern				
Gesamtsumme Transferzahlungen von/an Länder, Landesfonds, Landesammern			414 033,57	14 078,93
Summe Kapitaltransfers			0,00	0,00
Summe Transfers			414 033,57	14 078,93
2/024000+816000	Wahlamt	Kostenbeiträge für Wahlen	2 384,85	
2/164000+861100	Förderung der Brandbekämpfung und Brandverhütung	Zinsenzuschüsse des Landes	2 778,44	
2/211000+861000	Volksschulen	Transfers von Ländern, Landesfonds und Landesammern	11 400,00	
2/211000+861110	Volksschulen	Zinsenzuschuss (Annuitätzuschuss VS)	9 531,43	
2/240000+861000	Kindergärten	Transfers von Ländern, Landesfonds und Landesammern	102 686,24	
2/240000+861100	Kindergärten	Transfers von Ländern, Landesfonds und Landesammern (Zinsenzuschuss)	33 066,96	
2/240010+861000	Kindertagesstätte	Transfers von Ländern, Landesfonds und Landesammern	56 337,64	
2/419000+861000	Sonstige Einrichtungen und Maßnahmen	Transfers von Ländern, Landesfonds und Landesammern	43 122,46	
2/562000+861000	Sprengelbeiträge	Transfers von Ländern, Landesfonds und Landesammern (NÖ GUG)	5 611,63	
2/581000+861000	Maßnahmen der Veterinärmedizin	Transfers von Ländern, Landesfonds und Landesammern (Abteilung Naturschutz RU 5)	79,20	
2/639000+861000	Sonstige Einrichtungen und Maßnahmen	Transfers von Ländern, Landesfonds und Landesammern	855,80	
2/821000+861100	Fuhrpark	Zuschüsse des Landes	144,00	
2/831000+861100	Freibäder	Zuschüsse des Landes	45,31	
2/921000+861000	Zwischen Ländern und Gemeinden geteilte Abgaben	Transfers von Ländern, Landesfonds und Landesammern	8 602,84	
2/940000+861000	Bedarfszuweisungen	Bedarfszuweisung I	79 136,77	
6/612000+871000	Gemeindestraßen	Beihilfe aus Bedarfszuweisung	50 000,00	
6/710000+871000	Land- und forstwirtschaftlicher Wegebau	Bedarfszuweisung	8 250,00	
1/419000-751000	Sonstige Einrichtungen und Maßnahmen	Wohnsitzgemeindebeitrag -SHG		7 210,39
1/510000-751000	Medizinische Bereichsversorgung	Beitrag an Pensionsverband		6 868,54

Haushaltskonto	Bezeichnung Ansatz	Bezeichnung Post	Summe Einzahlungen	Summe Auszahlungen
Transferzahlungen von/an Gemeinden, Gemeindeverbände, Gemeindefonds				
Gesamtsumme Transferzahlungen von/an Gemeinden, Gemeindeverbände, Gemeindefonds			0,00	803 840,15
Summe Kapitaltransfers			0,00	0,00
Summe Transfers			0,00	803 840,15
1/022000-752000	Standesamt	Beitrag an Standesamtsverband		15 308,55
1/212000-752000	Neue Mittelschule	Laufende Schulumlagen		153 310,73
1/213000-752000	Sonderschulen	Laufende Schulumlagen		27 665,00
1/214000-752000	Polytechnische Schulen	Laufende Schulumlagen		6 780,00
1/320000-752000	Ausbildung in Musik und darstellender Kunst	Beitrag Musikschule		96 069,64
1/562000-752000	Sprengelbeiträge	NÖKAS (Zweckaufwand)		493 168,08
1/631000-752000	Konkurrenzwässer	Beiträge an Wasserverbände		11 538,15
Transferzahlungen von/an Sozialversicherungsträger				
Gesamtsumme Transferzahlungen von/an Sozialversicherungsträger			0,00	0,00
Summe Kapitaltransfers			0,00	0,00
Summe Transfers			0,00	0,00
Transferzahlungen von/an sonst. Träger des öffentlichen Rechts				
Gesamtsumme Transferzahlungen von/an sonst. Träger des öffentlichen Rechts			0,00	0,00
Summe Kapitaltransfers			0,00	0,00
Summe Transfers			0,00	0,00
Gesamtsumme			2 161 299,14	817 919,08

Nachweis über Haushaltsrücklagen und
Zahlungsmittelreserven (Anlage 6b)

Haushaltsrücklagen			Rücklagenstand			Rücklagenstand			Zahlungsmittelreserven		
Nr.	Verwendungszweck	Ansatz	31.12.2024	Zuführungen	Entnahmen	31.12.2025	31.12.2024	31.12.2025	Konto-/Sparbuchnummer		
8/9990934/00001	Rücklage Ansparung Tilgungen VAZ	912000	109 749,26	2 359,26		112 108,52	109 749,26	112 108,52	ZW 10 294000		
8/9990934/00002	Rücklage Straßenbau Wiederherstellung	612000	0,00			0,00	0,00	0,00	ZW 11 294100		
8/9990934/00003	Rücklage Abfertigung	912000	28 537,05	533,20		29 070,25	28 537,05	29 070,25	ZW 12 294200		
8/9990934/00004	Rücklage Kanal	851000	9 763,07	209,87		9 972,94	9 763,07	9 972,94	ZW 13 294300		
8/9990934/00009	Rücklage Wasser	850000	9 879,28	230,89		10 110,17	9 879,28	10 110,17	ZW 17 294600		
Zweckgebundene Haushaltsrücklagen			157 928,66	3 333,22	0,00	161 261,88	157 928,66	161 261,88			
8/9990935/00001	Rücklage Allgemein	912000	426 952,57	9 160,40	357 058,74	79 054,23	426 952,57	79 054,23	ZW 16 295000		
8/9990935/00002	Eröffnungsbilanzrücklage	912000	5 001 780,13			5 001 780,13					
Allgemeine Haushaltsrücklagen			5 428 732,70	9 160,40	357 058,74	5 080 834,36	426 952,57	79 054,23			
8/9997935/00001	Haushaltspotentialrücklage	990000	422 506,17		143 102,78	279 403,39					
Rücklagen ohne Zahlungsmittelreserve			422 506,17	0,00	143 102,78	279 403,39	0,00	0,00			
Gesamtsummen			6 009 167,53	12 493,62	500 161,52	5 521 499,63	584 881,23	240 316,11			

Einzelnachweis über Finanzschulden und Schuldendienst
(Anlage 6c)

Kontonummer Darlehensnr.	Ansatz	Darlehensgeber/Staat Aktenzahl	Verwendungszweck Genehmigungsdatum/-vermerk	Beschluss- Datum	Zinssatz	Währung	Laufzeit Zinsindikator
1. Darlehen für Investitionszwecke							
1.1. ... von Trägern des öffentlichen Rechts							
1.1.1. ... von Bund, Bundesfonds, Bundeskammern							
1.1.2. ... von Ländern, Landesfonds, Landeskammern							
7 2334	851100	NÖ Wasserwirtschaftsfonds/AT WA4-WWF-30244006/013-2006	2334 ABA BA 06 Fronsburg	Betriebe der Abwasserbeseitigung	1,000%	EUR	01.01.2004 - 31.12.2033
7 2374	851100	NÖ Wasserwirtschaftsfonds/AT WA4-WWF-30244007/012-2012	2374 ABA BA 07 Untermixnitz-Obermixnitz	Betriebe der Abwasserbeseitigung	1,000%	EUR	01.01.2008 - 31.12.2039
7 2804	851100	NÖ Wasserwirtschaftsfonds/AT WA4-WWF-30244012/7	2804 ABA BA12, Rassingdorf-Starrein	ABA Rassingdorf-Starrein	1,000%	EUR	01.01.2015 - 31.12.2040
7 2804	851100	NÖ Wasserwirtschaftsfonds/AT WA4-WWF-30244012/7	2804 ABA BA12, Rassingdorf-Starrein	ABA Rassingdorf-Starrein lfd. Nr 2	1,000%	EUR	01.01.2015 - 31.12.2040
7 2904	851100	NÖ Wasserwirtschaftsfonds/AT WA4-WWF-30244011/009-2018	2904 ABA BA 11 , Prutzendorf	WWF ABA Prutzendorf	1,000%	EUR	12.11.2014 - 31.12.2045
7 2904	851100	NÖ Wasserwirtschaftsfonds/AT WA4-WWF-30244011/009-2018	2904 ABA BA 11 , Prutzendorf	WWF ABA Prutzendorf lfd. Nr 2	1,000%	EUR	12.11.2014 - 31.12.2045
7 3004	850100	NÖ Wasserwirtschaftsfonds/AT WA4-WWF-30493004/009-2018	3004 WVA BA 04 Prutzendorf	WWF WVA Prutzendorf	1,000%	EUR	12.11.2014 - 31.12.2044
7 3004	850100	NÖ Wasserwirtschaftsfonds/AT WA4-WWF-30493004/009-2018	3004 WVA BA 04 Prutzendorf	WWF WVA Prutzendorf lfd. Nr. 2	1,000%	EUR	12.11.2014 - 31.12.2044
7 3104	850100	NÖ Wasserwirtschaftsfonds/AT WA4-WWF-30493005	3104 WVA BA 05 Starrein Rassingdorf	WVA Starrein Rassingdorf Kapitalisierung	1,000%	EUR	01.01.2016 - 31.12.2041
7 3104	850100	NÖ Wasserwirtschaftsfonds/AT WA4-WWF-30493005	3104 WVA BA 05 Starrein Rassingdorf	WVA Starrein Rassingdorf Kapitalis. lfd. Nr. 2	1,000%	EUR	01.01.2016 - 31.12.2041
1.1.3. ... von Gemeinden, Gemeindeverbänden, Gemeindefonds							
1.1.4. ... von Sozialversicherungsträgern							
1.1.5. ... von sonstigen Trägern des öffentlichen Rechts							
1.2. ... von Beteiligungen der Gebietskörperschaft (ohne Finanzunternehmen)							

Kontonummer Darlehensnr.	Darlehenshöhe Gesamt	Buchwert 31.12.2024	Zugang	Tilgung	Zinsen	Summe Schuldendienst	Schuldendienst- ersätze	Buchwert 31.12.2025	Kursgewinn/ -verlust	Buchwert inkl. KG/KV	Netto Schuldendienst
7 2334	44 239,00	56 437,87						56 437,87		56 437,87	
7 2374	102 144,00	130 943,94						130 943,94		130 943,94	
7 2804	104 000,00	91 678,49						91 678,49		91 678,49	
7 2804	104 000,00	36 511,00						36 511,00		36 511,00	
7 2904	56 087,00	71 641,19						71 641,19		71 641,19	
7 2904	56 087,00	140,44						140,44		140,44	
7 3004	14 660,00	18 614,79						18 614,79		18 614,79	
7 3004	14 660,00	48,96						48,96		48,96	
7 3104	10 817,00	5 467,79						5 467,79		5 467,79	
7 3104	10 817,00	8 308,00						8 308,00		8 308,00	

Kontonummer Darlehensnr.	Ansatz	Darlehensgeber/Staat Aktenzahl	Verwendungszweck Genehmigungsdatum/-vermerk	Beschluss- Datum	Zinssatz Zinsindikator	Währung	Laufzeit
1.3. ... von Unternehmen (ohne Beteiligungen und ohne Finanzunternehmen)							
1.4. ... von Finanzunternehmen							
1.4.1. ... von Finanzunternehmen im Inland							
1 2314	851020	BAWAG PSK/AT	2314 ABA Fronsburg		2,861%	EUR	01.01.2004 - 31.12.2029
1 2364	851120	BAWAG PSK/AT	2364 Abwasserbeseitigung Untermixnitz		2,923%	EUR	01.01.2008 - 31.12.2033
10 1384	164000	Raiffeisenbank Region Waldviertel Mitte/AT	1384 Feuerwehren Finanzsonderaktion Umsch. FF-Haus		2,576%	EUR	01.01.2010 - 31.12.2038
10 1404	821000	Raiffeisenbank Region Waldviertel Mitte/AT	1404 Ankauf Traktor		3,099%	EUR	01.01.2012 - 31.12.2027
10 1424	240000	Raiffeisenbank Region Waldviertel Mitte/AT	1424 Darlehen Kindergartenzubau		2,477%	EUR	10.01.2020 - 31.12.2034
10 2384	851070	Raiffeisenbank Region Waldviertel Mitte/AT	2384 ABA Obermixnitz		2,509%	EUR	01.01.2009 - 31.12.2035
10 2394	851070	Raiffeisenbank Region Waldviertel Mitte/AT	2394 Abwasserbeseitigung, Obermixnitz/Straßenbau		2,776%	EUR	01.01.2010 - 31.12.2036
10 3504	850020	Raiffeisenbank Region Waldviertel Mitte/AT	3504 WVA BA 07 Fronsburg	10.07.2024	2,260%	EUR	01.08.2024 - 01.06.2049
10 3514	850020	Raiffeisenbank Region Waldviertel Mitte/AT	WVA BA 07 Ringschlussleitung	10.07.2024	2,260%	EUR	01.08.2024 - 01.06.2049
10 3524	850070	Raiffeisenbank Region Waldviertel Mitte/AT	WVA BA08 Ober- und Untermixnitz		2,219%	EUR	01.10.2024 - 30.09.2049
10 3534	850060	Raiffeisenbank Region Waldviertel Mitte/AT	WVA BA 09 Oberhöflein		0,000%	EUR	01.01.2025 - 31.12.2049
13 1374	846000	Raiffeisenbank Eggenburg/AT	1374 VAZ (Zusf. best. Darlehen 2004)		2,799%	EUR	01.01.2009 - 31.12.2034
							Wohn- und Geschäftsgebäude (soweit nicht bei 853)

Kontonummer Darlehensnr.	Darlehenshöhe Gesamt	Buchwert 31.12.2024	Zugang	Tilgung	Zinsen	Summe Schuldendienst	Schuldendienst- ersätze	Buchwert 31.12.2025	Kursgewinn/ -verlust	Buchwert inkl. KG/KV	Netto Schuldendienst
1 2314	650 000,00	130 000,00		26 000,00	3 970,31	29 970,31	11 665,25	104 000,00		104 000,00	18 305,06
1 2364	330 000,00	118 800,00		13 200,00	4 192,72	17 392,72	13 439,84	105 600,00		105 600,00	3 952,88
10 1384	340 000,00	190 400,00		13 600,00	6 302,91	19 902,91	2 778,44	176 800,00		176 800,00	17 124,47
10 1404	32 000,00	5 333,25		2 133,34	181,69	2 315,03	144,00	3 199,91		3 199,91	2 171,03
10 1424	800 000,00	533 333,30		53 333,34	17 871,84	71 205,18	33 066,96	479 999,96		479 999,96	38 138,22
10 2384	400 000,00	188 793,78		15 432,09	5 849,45	21 281,54		173 361,69		173 361,69	21 281,54
10 2394	150 000,00	69 000,00		6 000,00	2 301,11	8 301,11		63 000,00		63 000,00	8 301,11
10 3504	1 200 000,00	1 176 000,00		48 000,00	29 121,44	77 121,44		1 128 000,00		1 128 000,00	77 121,44
10 3514	120 000,00		117 600,00	4 800,00	2 522,97	7 322,97		112 800,00		112 800,00	7 322,97
10 3524	2 200 000,00	200 000,00	2 000 000,00	88 000,00	16 578,61	104 578,61		2 112 000,00		2 112 000,00	104 578,61
10 3534	150 000,00		150 000,00					150 000,00		150 000,00	
13 1374	772 210,00	293 415,00		30 890,00	10 279,16	41 169,16		262 525,00		262 525,00	41 169,16

Kontonummer Darlehensnr.	Ansatz	Darlehensgeber/Staat Aktenzahl	Verwendungszweck Genehmigungsdatum/-vermerk	Beschluss- Datum	Zinssatz Zinsindikator	Währung	Laufzeit
13 1414	211000	Raiffeisenbank Eggenburg/AT	1414 Volksschule Sanierung	Volksschule Sanierung	2,766%	EUR	01.07.2015 - 01.09.2031
13 2304	851060	Raiffeisenbank Eggenburg/AT	2304 Abwasserbeseitigung Oberhöflein	Betriebe der Abwasserbeseitigung	2,801%	EUR	01.01.2001 - 31.01.2027
13 2344	851010	Raiffeisenbank Eggenburg/AT	2344 ABA div. KG (Darlehen aus 2004)	Betriebe der Abwasserbeseitigung	2,799%	EUR	01.01.2009 - 31.12.2034
13 2404	851010	Raiffeisenbank Eggenburg/AT	2404 ABA Prutzendorf BA 11	Betriebe der Abwasserbeseitigung	2,599%	EUR	01.01.2014 - 31.12.2039
13 2504	850010	Raiffeisenbank Eggenburg/AT	2504 Wasserleitungsbau Prutzendorf BA 04	Betriebe der Wasserversorgung	2,599%	EUR	01.01.2014 - 31.03.2039
13 2604	851010	Raiffeisenbank Eggenburg/AT	2604 ABA BA 12 Rassingdorf-Starrein	ABA Rassingdorf-Starrein	2,599%	EUR	01.01.2015 - 31.12.2040
13 2704	850090	Raiffeisenbank Eggenburg/AT	2704 WVA BA 05 Rassingdorf-Starrein	Wasserleitungsbau Rassingdorf-Starrein	2,599%	EUR	01.01.2015 - 31.12.2040
15 2204	851010	Raiffeisenlandesbank NÖ-Wien AG/AT	2204 Abwasserbeseitigung BA 03, Weitersfeld /Kto.Nr. 421-00499.079	Betriebe der Abwasserbeseitigung	2,000%	EUR	01.01.1987 - 31.12.2027
15 2214	851010	Raiffeisenlandesbank NÖ-Wien AG/AT	2214 Abwasserbeseitigung Weitersfeld /Kto.Nr. 422-00.499.079	Betriebe der Abwasserbeseitigung	0,000%	EUR	01.01.1988 - 31.12.2027
20 1394	831000	Volksbank Wien AG/AT	1394 Bad Kommunalgerät	Freibäder	0,380%	EUR	01.01.2010 - 31.12.2026
29 2144	851010	Austrian Anadi Bank/AT	2144 Abwasserbeseitigung Weitersfeld /Kto.Nr.00828785010	Betriebe der Abwasserbeseitigung	2,000%	EUR	01.01.1985 - 31.12.2025
631 3304	851000	Sparkasse Horn-Ravelsbach-Kirchberg AG/AT	3304 ABA BA 15 Nonnersdorf/Sallapulka	25.08.2022 ABA Sallapulka/Nonnersdorf	2,439%	EUR euribor6m	30.09.2023 - 31.03.2048
631 3404	850000	Sparkasse Horn-Ravelsbach-Kirchberg AG/AT	3404 WVA BA 06 Nonnersdorf/Sallapulka	25.08.2022 WVA Nonnersdorf/Sallapulka	2,439%	EUR euribor6m	30.09.2023 - 31.03.2048

1.4.2. ... von Finanzunternehmen im Ausland

Kontonummer Darlehensnr.	Darlehenshöhe Gesamt	Buchwert 31.12.2024	Zugang	Tilgung	Zinsen	Summe Schuldendienst	Schuldendienst- ersätze	Buchwert 31.12.2025	Kursgewinn/ -verlust	Buchwert inkl. KG/KV	Netto Schuldendienst
13 1414	278 500,00	129 972,00		18 566,00	4 482,86	23 048,86	9 531,43	111 406,00		111 406,00	13 517,43
13 2304	697 659,00	112 719,00		43 477,00	4 006,52	47 483,52	23 768,58	69 242,00		69 242,00	23 714,94
13 2344	305 000,00	115 900,00		12 200,00	3 924,69	16 124,69		103 700,00		103 700,00	16 124,69
13 2404	900 000,00	522 000,00		36 000,00	19 442,70	55 442,70	2 617,30	486 000,00		486 000,00	52 825,40
13 2504	200 000,00	116 000,00		8 000,00	4 320,60	12 320,60		108 000,00		108 000,00	12 320,60
13 2604	1 750 000,00	534 303,74		34 472,00	18 081,17	52 553,17	3 577,75	499 831,74		499 831,74	48 975,42
13 2704	250 000,00	93 017,64		6 002,00	3 147,77	9 149,77	399,09	87 015,64		87 015,64	8 750,68
15 2204	326 301,00	45 227,54		14 779,94	827,18	15 607,12		30 447,60		30 447,60	15 607,12
15 2214	2 882,00	432,27		144,08		144,08		288,19		288,19	144,08
20 1394	30 000,00	3 221,05		2 131,30	89,70	2 221,00	45,31	1 089,75		1 089,75	2 175,69
29 2144	372 884,00	16 177,90		16 177,90	252,37	16 430,27					16 430,27
631 3304	2 100 000,00	1 974 000,00		84 000,00	60 294,78	144 294,78	2 642,75	1 890 000,00		1 890 000,00	141 652,03
631 3404	600 000,00	564 000,00		24 000,00	17 227,08	41 227,08	395,20	540 000,00		540 000,00	40 831,88

Kontonummer Darlehensnr.	Ansatz	Darlehensgeber/Staat Aktenzahl	Verwendungszweck Genehmigungsdatum/-vermerk	Beschluss- Datum	Zinssatz Zinsindikator	Währung	Laufzeit
-----------------------------	--------	-----------------------------------	--	---------------------	---------------------------	---------	----------

1.5. ... von Sonstigen

Zwischensumme

2. Finanzschulden für den laufenden Aufwand

2.1. ... von Trägern des öffentlichen Rechts

2.1.1. ... von Bund, Bundesfonds, Bundeskammern

2.1.2. ... von Ländern, Landesfonds, Landeskammern

2.1.3. ... von Gemeinden, Gemeindeverbänden, Gemeindefonds

2.1.4. ... von Sozialversicherungsträgern

2.1.5. ... von sonstigen Trägern des öffentlichen Rechts

2.2. ... von Beteiligungen der Gebietskörperschaft (ohne Finanzunternehmungen)

2.3. ... von Unternehmen (ohne Beteiligungen und ohne Finanzunternehmungen)

2.4. ... von Finanzunternehmen

2.4.1. ... von Finanzunternehmen im Inland

2.4.2. ... von Finanzunternehmen im Ausland

2.5. ... von Sonstigen

Zwischensumme

SUMME (1 und 2)

Davon ohne Quasi-KG *)

Davon Quasi-KG *)

*) Quasi-Kapitalgesellschaften außerhalb des Sektors Staat gemäß ESVG (Ansatz 85-86).

Kontonummer Darlehensnr.	Darlehenshöhe Gesamt	Buchwert 31.12.2024	Zugang	Tilgung	Zinsen	Summe Schuldendienst	Schuldendienst- ersätze	Buchwert 31.12.2025	Kursgewinn/ -verlust	Buchwert inkl. KG/KV	Netto Schuldendienst
		7 551 838,94	2 267 600,00	601 338,99	235 269,63	836 608,62	104 071,90	9 218 099,95	0,00	9 218 099,95	732 536,72
		0,00	0,00	0,00	0,00	0,00	0,00	0,00	0,00	0,00	0,00
		7 551 838,94	2 267 600,00	601 338,99	235 269,63	836 608,62	104 071,90	9 218 099,95	0,00	9 218 099,95	732 536,72
		1 155 674,60	0,00	120 653,98	39 208,16	159 862,14	45 566,14	1 035 020,62	0,00	1 035 020,62	114 296,00
		6 396 164,34	2 267 600,00	480 685,01	196 061,47	676 746,48	58 505,76	8 183 079,33	0,00	8 183 079,33	618 240,72

Nachweis über haushaltsinterne Vergütungen (Anlage 6f)

Gruppenebene		Erträge	Aufwendungen
0	Vertretungskörper und allgemeine Verwaltung	39 316,64	0,00
1	Öffentliche Ordnung und Sicherheit	0,00	0,00
2	Unterricht, Erziehung, Sport und Wissenschaft	0,00	0,00
3	Kunst, Kultur und Kultus	0,00	0,00
4	Soziale Wohlfahrt und Wohnbauförderung	0,00	0,00
5	Gesundheit	0,00	0,00
6	Straßen- und Wasserbau, Verkehr	0,00	0,00
7	Wirtschaftsförderung	0,00	0,00
8	Dienstleistungen	72 006,29	111 322,93
9	Finanzwirtschaft	0,00	0,00
Summe		111 322,93	111 322,93
Nicht voranschlagswirksame Gebarung		Mittelaufbringung	Mittelverwendung
270	Finanzamt Vorsteuerbeträge (nicht voranschlagswirksame Gebarung)	0,00	0,00
360	Umsatzsteuer (nicht voranschlagswirksame Gebarung)	0,00	0,00
Summe		0,00	0,00

Anlagenspiegel nach Ansatz (Anlage 6g)

MVAG	Ansatz	Bezeichnung	Buchwert 31.12.2024	Zugänge/ + Umbuchungen -	Abgänge/ -	Wertaufholung+/ Wertminderung-	Abschreibung	Buchwert 31.12.2025
1010	Immaterielle Vermögenswerte		43 239,01	31 355,06	0,00	0,00	10 865,80	63 728,27
	010000	Zentralamt	23 739,01	4 553,96			5 185,69	23 107,28
	031000	Amt für Raumordnung und Raumplanung	19 500,00	26 801,10			5 680,11	40 620,99
1021	Grundstücke, Grundstückseinrichtungen und Infrastruktur		9 014 908,10	504 213,52	4 849,20	0,00	561 099,51	8 953 172,91
	010000	Zentralamt	5 080,00					5 080,00
	029000	Amtsgebäude	20 026,00					20 026,00
	163000	Freiwillige Feuerwehren	16 470,00					16 470,00
	211000	Volksschulen	5 660,00					5 660,00
	212000	Neue Mittelschule	6 310,00					6 310,00
	240000	Kindergärten	3 820,00					3 820,00
	262000	Sportplätze	113 149,20					113 149,20
	390000	Kirchliche Angelegenheiten	5 080,00					5 080,00
	612000	Gemeindestraßen	3 022 272,16	96 453,04	397,20		151 677,70	2 966 650,30
	640000	Einrichtungen und Maßnahmen nach der Straßenverkehrsordnung	3 016,52	1 174,83			376,27	3 815,08
	710000	Land- und forstwirtschaftlicher Wegebau	3 075 277,33	122 902,22			324 092,99	2 874 086,56
	815000	Park- und Gartenanlagen, Kinderspielflächen	147 378,73	29 000,00			4 750,47	171 628,26
	816000	Öffentliche Beleuchtung und öffentliche Uhren	560 751,66	254 683,43			80 202,08	735 233,01
	817000	Friedhöfe (einschließlich Einsegnungshallen und Krematorien)	5 900,00					5 900,00
	820000	Wirtschaftshöfe	18 422,00					18 422,00
	840000	Grundbesitz	1 989 186,50		4 452,00			1 984 734,50
	846000	Wohn- und Geschäftsgebäude (soweit nicht bei 853)	10 260,00					10 260,00
	851000	Betriebe der Abwasserbeseitigung	6 848,00					6 848,00
1022	Gebäude und Bauten		3 712 200,74	464 375,25	0,00	0,00	97 919,93	4 078 656,06
	010000	Zentralamt	456 644,01				14 050,58	442 593,43
	029000	Amtsgebäude	183 170,63				5 625,19	177 545,44
	163000	Freiwillige Feuerwehren	1 126 481,39	464 375,25			20 981,10	1 569 875,54
	163010	Freiwillige Feuerwehr Oberfladnitz	116 768,70				2 624,02	114 144,68
	211000	Volksschulen						
	240000	Kindergärten	1 022 209,17				22 466,14	999 743,03
	612000	Gemeindestraßen	8 035,29				495,09	7 540,20
	817000	Friedhöfe (einschließlich Einsegnungshallen und Krematorien)	19 029,87				2 737,40	16 292,47
	820000	Wirtschaftshöfe	43 864,15				882,35	42 981,80
	831000	Freibäder	19 192,60				456,97	18 735,63
	846000	Wohn- und Geschäftsgebäude (soweit nicht bei 853)	715 241,55				27 601,09	687 640,46
	846010	Gemeindegasthaus	1 563,38					1 563,38
1023	Wasser- und Abwasserbauten und -anlagen		10 085 283,82	2 266 268,14	0,00	0,00	360 348,40	11 991 203,56
	831000	Freibäder	790,57				143,74	646,83
	850000	Betriebe der Wasserversorgung	1 270 784,34	1 696,95			48 162,02	1 224 319,27
	850010	Wasserversorgung Weitersfeld, Oberfladnitz, Prutzendorf		4 166,07			83,32	4 082,75

MVAG	Ansatz	Bezeichnung	Buchwert 31.12.2024	Zugänge/ + Umbuchungen -	Abgänge/ -	Wertaufholung+/ Wertminderung-	Abschreibung	Buchwert 31.12.2025
	850020	Wasserversorgung Fronsburg	871 184,56	616 834,36			37 747,57	1 450 271,35
	850060	Wasserversorgung Oberhöflein		258 908,73			6 878,09	252 030,64
	850070	Wasserversorgung Ober- und Untermixnitz	707 248,31	1 349 222,84			40 887,38	2 015 583,77
	851000	Betriebe der Abwasserbeseitigung	7 154 233,86	20 370,83			224 490,99	6 950 113,70
	851010	Abwasserbeseitigung Weitersfeld, Prutzendf., Rassingdf., Starrein		15 068,36			301,37	14 766,99
	851050	ABA Oberfladnitz	81 042,18				1 653,92	79 388,26
1024	Sonderanlagen		233 878,07	17 458,92	0,00	0,00	14 699,91	236 637,08
	010000	Zentralamt	5 295,64				1 323,91	3 971,73
	522000	Reinhaltung der Luft	97 424,55	13 436,76			8 864,94	101 996,37
	819000	Sonstige öffentliche Einrichtungen		4 022,16			268,14	3 754,02
	859000	Sonstige Betriebe mit marktbestimmter Tätigkeit	131 157,88				4 242,92	126 914,96
1025	Technische Anlagen, Fahrzeuge und Maschinen		413 959,54	5 906,35	0,00	0,00	63 581,97	356 283,92
	164000	Förderung der Brandbekämpfung und Brandverhütung	232 682,41				38 780,40	193 902,01
	240000	Kindergärten						
	820000	Wirtschaftshöfe	41 024,40	2 652,75			7 613,33	36 063,82
	821000	Fuhrpark	1 043,59				695,73	347,86
	831000	Freibäder	1 200,00				600,00	600,00
	850000	Betriebe der Wasserversorgung	656,48				656,48	
	851000	Betriebe der Abwasserbeseitigung	21 472,46				4 417,70	17 054,76
	851010	Abwasserbeseitigung Weitersfeld, Prutzendf., Rassingdf., Starrein	98 961,45				8 399,82	90 561,63
	851020	Abwasserbeseitigung Fronsburg	3 562,50				475,00	3 087,50
	851060	Abwasserbeseitigung Oberhöflein	5 306,25	3 253,60			870,18	7 689,67
	851070	Abwasserbeseitigung Obermixnitz	2 743,75				365,83	2 377,92
	851120	Abwasserbeseitigung Untermixnitz	5 306,25				707,50	4 598,75
1026	Amts-, Betriebs- und Geschäftsausstattung		59 868,97	11 879,83	0,00	0,00	12 327,87	59 420,93
	010000	Zentralamt	2 693,07				1 146,70	1 546,37
	211000	Volksschulen	9 548,36	8 300,40			4 147,72	13 701,04
	240000	Kindergärten	7 041,82				1 488,25	5 553,57
	815000	Park- und Gartenanlagen, Kinderspielplätze	33 899,32	3 579,43			4 669,58	32 809,17
	831000	Freibäder	1 096,92				129,05	967,87
	846000	Wohn- und Geschäftsgebäude (soweit nicht bei 853)	449,26				99,84	349,42
	846010	Gemeindegasthaus	3 228,70				472,96	2 755,74
	850010	Wasserversorgung Weitersfeld, Oberfladnitz, Prutzendorf	1 911,52				173,77	1 737,75
		Summe Aktiva	23 563 338,25	3 301 457,07	4 849,20	0,00	1 120 843,39	25 739 102,73

MVAG	Ansatz	Bezeichnung	Buchwert 31.12.2024	Zugänge/ + Umbuchungen	Abgänge/ -	Wertaufholung/ + Wertminderung-	Abschreibung	Buchwert 31.12.2025
1311	Investitionszuschüsse von Trägern öffentlichen Rechts		-4 303 862,50	0,00	458 672,09	0,00	-167 884,92	-4 594 649,67
	163000	Freiwillige Feuerwehren	-284 357,63		200 843,75		-7 919,94	-477 281,44
	163010	Freiwillige Feuerwehr Oberfladnitz	-4 540,82				-102,04	-4 438,78
	164000	Förderung der Brandbekämpfung und Brandverhütung	-160 072,64				-26 678,78	-133 393,86
	211000	Volksschulen	-1 066,67				-533,34	-533,33
	240000	Kindergärten	-160 977,20				-3 537,96	-157 439,24
	522000	Reinhaltung der Luft	-53 292,28				-2 947,58	-50 344,70
	612000	Gemeindestraßen	-183 717,49				-6 770,41	-176 947,08
	710000	Land- und forstwirtschaftlicher Wegebau	-154 379,33		25 298,85		-21 261,33	-158 416,85
	815000	Park- und Gartenanlagen, Kinderspielplätze	-20 596,62				-686,55	-19 910,07
	816000	Öffentliche Beleuchtung und öffentliche Uhren	-51 731,20		25 906,04		-4 572,68	-73 064,56
	831000	Freibäder	-10 391,77				-247,42	-10 144,35
	846000	Wohn- und Geschäftsgebäude (soweit nicht bei 853)	-8 575,77				-338,47	-8 237,30
	850000	Betriebe der Wasserversorgung	-452 843,02		8 623,45		-16 223,20	-445 243,27
	851000	Betriebe der Abwasserbeseitigung	-2 755 922,38		198 000,00		-75 900,79	-2 878 021,59
	851060	Abwasserbeseitigung Oberhöflein	-1 397,68				-164,43	-1 233,25
1313	Investitionszuschüsse von Übrigen		-1 362 671,58	0,00	505 121,27	0,00	-53 143,10	-1 814 649,75
	710000	Land- und forstwirtschaftlicher Wegebau	-65 779,84		13 089,07		-9 949,60	-68 919,31
	850000	Betriebe der Wasserversorgung	-236 047,05		1 810,13		-8 932,69	-228 924,49
	850010	Wasserversorgung Weitersfeld, Oberfladnitz, Prutzendorf			8 827,56		-267,50	-8 560,06
	850020	Wasserversorgung Fronsburg	-96 893,68				-2 981,34	-93 912,34
	850060	Wasserversorgung Oberhöflein			226 100,00		-3 478,46	-222 621,54
	850070	Wasserversorgung Ober- und Untermixnitz	-189 425,79		227 034,33		-9 269,02	-407 191,10
	850090	Wasserversorgung Rassingdorf, Starrein			2 193,71		-66,48	-2 127,23
	851000	Betriebe der Abwasserbeseitigung	-753 190,57		4 352,44		-17 298,51	-740 244,50
	851010	Abwasserbeseitigung Weitersfeld, Prutzendf., Rassingdf., Starrein			11 711,15		-234,22	-11 476,93
	851020	Abwasserbeseitigung Fronsburg	-5 488,92		7 553,20		-270,38	-12 771,74
	851070	Abwasserbeseitigung Obermixnitz	-15 845,73		2 449,68		-394,90	-17 900,51
	Summe Passiva		-5 666 534,08	0,00	963 793,36	0,00	-221 028,02	-6 409 299,42
	Saldo Aktiva/Passiva		17 896 804,17	3 301 457,07	968 642,56	0,00	899 815,37	19 329 803,31

Liste der nicht bewerteten Kulturgüter (Anlage 6h)

Art	Bezeichnung	Standort	Anzahl (bei Sammlungen)
Unbeweglich	Kapelle Fronsburg	Kapellen/KG Fronsburg	1
Unbeweglich	Kapelle Heinrichsdorf	Kapellen/KG Heinrichsdorf	1
Unbeweglich	Kapelle Nonnersdorf	Kapellen/KG Nonnersdorf	1
Unbeweglich	Kapelle Oberfladnitz	Kapellen/KG Oberfladnitz	1
Unbeweglich	Kapelle Prutzendorf	Kulturgüter/KG Prutzendorf	1
Unbeweglich	Kapelle Rassingdorf	Kapellen/KG Rassingdorf	1
Unbeweglich	Kapelle Sallapulka	Kapellen/KG Sallapulka	1
Unbeweglich	Kapelle Starrein	Kapellen/KG Starrein	1
Unbeweglich	Kapelle Untermixnitz	Kapellen/KG Untermixnitz	1
Unbeweglich	altes Kriegerdenkmal	Kulturgüter/KG Fronsburg	1
Unbeweglich	Bildstock	Kulturgüter/KG Fronsburg	1
Unbeweglich	Grotte bei Bründl	Kulturgüter/KG Fronsburg	1
Unbeweglich	Kriegerdenkmal	Kulturgüter/KG Fronsburg	1
Unbeweglich	Pfeiler	Kulturgüter/KG Fronsburg	1
Unbeweglich	Sandsteinstandbild Johannes	Kulturgüter/KG Fronsburg	1
Unbeweglich	Säulenstatue	Kulturgüter/KG Fronsburg	1
Unbeweglich	Figurensäule	Kapellen/KG Heinrichsdorf	1
Unbeweglich	Holzkreuz	Kulturgüter/KG Heinrichsdorf	1
Unbeweglich	Kriegerdenkmal Heinrichsdorf	Kapellen/KG Heinrichsdorf	1
Unbeweglich	Kriegerdenkmal Nonnersdorf	Kulturgüter/KG Nonnersdorf	1
Unbeweglich	Holzkreuz Oberfladnitz	Kulturgüter/KG Oberfladnitz	1
Unbeweglich	Stangenbild 1	Kulturgüter/KG Oberfladnitz	1
Unbeweglich	Stangenbild 2	Kulturgüter/KG Oberfladnitz	1
Unbeweglich	Steinkreuz	Kapellen/KG Oberfladnitz	1
Unbeweglich	Steinpfeiler	Kulturgüter/KG Oberfladnitz	1
Unbeweglich	Baubild	Kulturgüter/KG Oberhöflein	1
Unbeweglich	Bildbaum	Kulturgüter/KG Oberhöflein	1
Unbeweglich	Breitpfeiler Zigeunermarterl	Kulturgüter/KG Oberhöflein	1
Unbeweglich	Breitpfeiler	Kulturgüter/KG Oberhöflein	1
Unbeweglich	Kriegerdenkmal Oberhöflein	Kulturgüter/KG Oberhöflein	1
Unbeweglich	Pfeilerbildstock	Kulturgüter/KG Oberhöflein	1
Unbeweglich	Sandsteinkochkreuz	Kulturgüter/KG Oberhöflein	1
Unbeweglich	Sandsteinstandbild	Kulturgüter/KG Oberhöflein	1
Unbeweglich	Sandsteinhochkreuz Friedhof	Kulturgüter/KG Oberhöflein	1
Unbeweglich	Stangenbild	Kulturgüter/KG Oberhöflein	1
Unbeweglich	Wegkapell	Kulturgüter/KG Oberhöflein	1
Unbeweglich	Granithochkreuz Friedhof	Kulturgüter/KG Obermixnitz	1
Unbeweglich	Holzbildkreuz	Kulturgüter/KG Obermixnitz	1
Unbeweglich	Sandsteinstandbild Obermixnitz	Kulturgüter/KG Obermixnitz	1
Unbeweglich	Tabernakelsäule	Kulturgüter/KG Obermixnitz	1

Art	Bezeichnung	Standort	Anzahl (bei Sammlungen)
Unbeweglich	Holzkreuz mit Bild	Kulturgüter/KG Prutzendorf	1
Unbeweglich	Sansteinstandbild Prutzendorf	Kulturgüter/KG Prutzendorf	1
Unbeweglich	Breitpfeiler Sallapulka	Kulturgüter/KG Sallapulka	1
Unbeweglich	Figurensäule Sallapulka	Kulturgüter/KG Sallapulka	1
Unbeweglich	Kriegerdenkmal Sallapulka	Kulturgüter/KG Sallapulka	1
Unbeweglich	Sandsteinfigurensäule	Kulturgüter/KG Sallapulka	1
Unbeweglich	Bildbaum Starrein	Kulturgüter/KG Starrein	1
Unbeweglich	Breitpfeiler Starrein	Kulturgüter/KG Starrein	1
Unbeweglich	Figurensäule Starrein	Kulturgüter/KG Starrein	1
Unbeweglich	Pfeilerbildstock Starrein	Kulturgüter/KG Starrein	1
Unbeweglich	Sandsteinstandbild Starrein	Kulturgüter/KG Starrein	1
Unbeweglich	Breitpfeiler Untermixnitz	Kulturgüter/KG Untermixnitz	1
Unbeweglich	Kriegerdenkmal Untermixnitz	Kulturgüter/KG Untermixnitz	1
Unbeweglich	Sandsteinstandbild Untermixnitz	Kulturgüter/KG Untermixnitz	1
Unbeweglich	Bildbaum Weitersfeld	Kulturgüter/KG Weitersfeld	1
Unbeweglich	Breitpfeiler 1 Weitersfeld	Kulturgüter/KG Weitersfeld	1
Unbeweglich	Breitpfeiler 2 Weitersfeld	Kulturgüter/KG Weitersfeld	1
Unbeweglich	Breitpfeiler 3 Weitersfeld	Kulturgüter/KG Weitersfeld	1
Unbeweglich	Figurensäule 1 Weitersfeld	Kulturgüter/KG Weitersfeld	1
Unbeweglich	Figurensäule 2 Weitersfeld	Kulturgüter/KG Weitersfeld	1
Unbeweglich	Gedenkstein mit Steintafel	Kulturgüter/KG Weitersfeld	1
Unbeweglich	Gusseisenkreuz	Kulturgüter/KG Weitersfeld	1
Unbeweglich	Holzkreuz 1 Weitersfeld	Kulturgüter/KG Weitersfeld	1
Unbeweglich	Holzkreuz 2 Weitersfeld	Kulturgüter/KG Weitersfeld	1
Unbeweglich	Holzkreuz 3 Weitersfeld	Kulturgüter/KG Weitersfeld	1
Unbeweglich	Holzkreuz 4 Weitersfeld	Kulturgüter/KG Weitersfeld	1
Unbeweglich	Kriegerdenkmal Weitersfeld	Kulturgüter/KG Weitersfeld	1
Unbeweglich	Sandsteinfigurensäule Weitersfeld	Kulturgüter/KG Weitersfeld	1
Unbeweglich	Sansteinstandbild 1 Weitersfeld	Kulturgüter/KG Weitersfeld	1
Unbeweglich	Sansteinstandbild 2 Weitersfeld	Kulturgüter/KG Weitersfeld	1
Unbeweglich	Sandsteinwappen	Kulturgüter/KG Weitersfeld	1
Unbeweglich	Statuenschrein	Kulturgüter/KG Weitersfeld	1

Rückstellungsspiegel (Anlage 6q)

Rückstellung	Stand 31.12.2024	Dotierungen (+)	Auflösung inkl. Verbrauch (-)	Stand 31.12.2025
Kurzfristig	0,00	0,00	0,00	0,00
Rückstellungen für Prozesskosten				
Rückstellungen für nicht konsumierte Urlaube				
Rückstellungen für ausstehende Rechnungen				
Sonstige kurzfristige Rückstellungen				
Langfristig	159 919,22	13 350,58	8 171,43	165 098,37
Rückstellungen für Abfertigungen	91 485,65	6 297,60		97 783,25
Rückstellungen für Jubiläumszuwendungen	68 433,57	7 052,98	8 171,43	67 315,12
Rückstellungen für Haftungen				
Rückstellungen für Sanierung von Altlasten				
Rückstellungen für Pensionen (Säule I)				
Sonstige langfristige Rückstellungen				
Gesamtsumme	159 919,22	13 350,58	8 171,43	165 098,37

Haftungsnachweis (Anlage 6r)

Teil A - Haftungspositionen relevant iSd Art. 15a Vereinbarung HOG

Bezeichnung der/des Haftungsnehmerin/s oder einer Gruppe gleichartiger Haftungen	Haftungsrahmen	Stand 31.12.2024	Zugänge (+)	Abgänge (-)	Stand 31.12.2025	davon Umklassifizierungen
Untergruppe 1 - Haftungen für Kredit- und Finanzinstitute						
Volksbank Wien AG - Bodenaushubdeponie	5 000,00	7 315,00	0,00	0,00	7 315,00	
Zwischensumme - Untergruppe 1	5 000,00	7 315,00	0,00	0,00	7 315,00	
Untergruppe 2 - Grundbücherlich besicherte Haftungen von Wohnbau-Darlehen						
Zwischensumme - Untergruppe 2	0,00	0,00	0,00	0,00	0,00	
Untergruppe 3 - Sonstige Wirtschaftshaftungen						
Zwischensumme - Untergruppe 3	0,00	0,00	0,00	0,00	0,00	
Summe A1	5 000,00	7 315,00	0,00	0,00	7 315,00	
Haftung der staatlichen, außerbudgetären Einheiten gem. ESVG iSd Art. 15a Vereinbarung HOG						
Untergruppe 1 - Haftungen für Kredit- und Finanzinstitute						
Zwischensumme - Untergruppe 1	0,00	0,00	0,00	0,00	0,00	
Untergruppe 2 - Grundbücherlich besicherte Haftungen von Wohnbau-Darlehen						
Zwischensumme - Untergruppe 2	0,00	0,00	0,00	0,00	0,00	
Untergruppe 3 - Sonstige Wirtschaftshaftungen						
Zwischensumme - Untergruppe 3	0,00	0,00	0,00	0,00	0,00	
Summe A2	0,00	0,00	0,00	0,00	0,00	
Gesamtsumme A (= Summe A1 + Summe A2)	5 000,00	7 315,00	0,00	0,00	7 315,00	

Teil B - Haftungspositionen nicht relevant iSd Art. 15a Vereinbarung HOG

Bezeichnung der/des Haftungsnehmerin/s oder einer Gruppe gleichartiger Haftungen	Haftungsrahmen	Stand 31.12.2024	Zugänge (+)	Abgänge (-)	Stand 31.12.2025	davon Umklassifizierungen
Untergruppe 1 - Haftungen für Kredit- und Finanzinstitute						
Zwischensumme - Untergruppe 1	0,00	0,00	0,00	0,00	0,00	
Untergruppe 2 - Grundbücherlich besicherte Haftungen von Wohnbau-Darlehen						
Zwischensumme - Untergruppe 2	0,00	0,00	0,00	0,00	0,00	
Untergruppe 3 - Sonstige Wirtschaftshaftungen						
Zwischensumme - Untergruppe 3	0,00	0,00	0,00	0,00	0,00	
Gesamtsumme B	0,00	0,00	0,00	0,00	0,00	
Gesamtsumme Haftungen (Teil A + Teil B)	5 000,00	7 315,00	0,00	0,00	7 315,00	

Einzelnachweis über die nicht voranschlagswirksame Gebarung
gemäß § 12 (Anlage 6t)

Einzelnachweis der vermögenswirksamen Bestandskonten

Konto	Kontenbezeichnung	Stand 31.12.2024	Umsatz Soll	Umsatz Haben	Stand 31.12.2025
Veränderung der nicht voranschlagswirksamen Forderungen					
270000	Finanzamt Vorsteuerbeträge (nicht voranschlagswirksame Gebarung)	302 259,71	507 599,06	625 274,29	184 584,48
287000	Sonstige kurzfristige Forderungen (nicht voranschlagswirksame Gebarung)	0,00	1 579 444,28	1 579 444,28	0,00
	Summe	302 259,71	2 087 043,34	2 204 718,57	184 584,48
Veränderung der nicht voranschlagswirksamen Verbindlichkeiten					
360000	Umsatzsteuer (nicht voranschlagswirksame Gebarung)	22 137,58	96 248,36	128 584,36	54 473,58
361000	Erläge von/für Dienststellen der Gebietskörperschaften (nicht voranschlagswirksame Gebarung)	509,75	2 862,25	3 103,13	750,63
362000	Gehaltsabzugsgebarungen (nicht voranschlagswirksame Gebarung)	6 933,11	287 773,60	304 182,39	23 341,90
368000	Barvorlagen (nicht voranschlagswirksame Gebarung)	44 546,12	44 546,12	37 546,12	37 546,12
369000	Sonstige Erläge (nicht voranschlagswirksame Gebarung)	0,00	4 023,92	4 023,92	0,00
379000	Sonstige Verbindlichkeiten (nicht voranschlagswirksame Gebarung)	0,00	555 082,43	559 229,42	4 146,99
	Summe	74 126,56	990 536,68	1 036 669,34	120 259,22

Einzelnachweis der finanzierungswirksamen Vorschuss- und Verwahrgeldkonten

(inkl. anteiliger Kundenforderungen und Lieferantenverbindlichkeiten)

Konto	Kontenbezeichnung	Stand 31.12.2024	Umsatz Soll	Umsatz Haben	Stand 31.12.2025
Veränderung der nicht voranschlagswirksamen Forderungen					
270000	Umsatzsteuer - Vorsteuer	136 737,83	453 149,82	608 830,27	292 418,28
287777	Kassenbestandsveränderung	0,00	1 579 444,28	1 579 444,28	0,00
	Summe	136 737,83	2 032 594,10	2 188 274,55	292 418,28
Veränderung der nicht voranschlagswirksamen Verbindlichkeiten					
360000	Umsatzsteuer - Mehrwertsteuer	346,48	142 794,35	71 372,11	71 768,72
360100	Bundesgebühren-Stempelmarken	628,30	3 403,60	2 948,30	1 083,60
361000	Nächtigungstaxe	195,00	2 762,50	2 547,50	410,00
361100	Werbeabgabe	314,75	340,63	314,75	340,63
362000	Lohnsteuer	3 255,63	48 448,17	35 902,07	15 801,73
362100	BVA - Aktive Beamte	0,00	10 440,75	10 440,75	0,00
362190	Anrechnungsbetrag Bgm. (PV-Beitrag)	0,00	10 441,22	0,00	10 441,22
362200	BVA-Aktive Bedienstete	0,00	166 629,24	164 904,92	1 724,32
362300	Österreichische Gesundheitskasse	2 420,47	35 101,90	34 961,14	2 561,23
362400	Personalvertretungsumlage	0,00	1 203,15	1 203,15	0,00
362500	Mandatäre Parteibeitrag	0,00	8 556,31	8 556,31	0,00
362501	Gehaltsabzugsgebarungen - Mandatäre Parteibeitrag (FPÖ)	0,00	831,94	831,94	0,00
362600	DGB	1 257,01	19 754,71	15 231,16	5 780,56
362800	Zukunftsvorsorge	0,00	2 775,00	2 775,00	0,00
368000	Jagdpachtschilling	44 546,12	37 546,12	44 546,12	37 546,12
369000	Diverse Verwahrgelder	0,00	1 634,25	1 634,25	0,00
369300	Sonstige Abzüge (nicht voranschlagswirksame Gebarung)	0,00	2 389,67	2 389,67	0,00
379099	Auszahlung Gehalt	0,00	559 229,42	555 082,43	4 146,99
	Summe	52 963,76	1 054 282,93	955 641,57	151 605,12

Personaldaten iSd ÖStp (Anlage 4)

Gruppe 1 - gesamt	Dienstverhältnis zu Gemeinde, dienstleistend in einer Dienststelle, bezahlt aus dem Budget von Gemeinde		Personalaufwendungen				
	Köpfe ³⁾	VBÄ ³⁾	davon melden Gemeinden optional				gesamt
Bezüge (Unterklasse 50-52)			Nebengebühren (Unterklasse 56)	Dienstgeberbeiträge (Unterklasse 58)	Weitere Aufwendungen	Kontenklasse 5 ²⁾	
Beamtinnen und Beamte	k.A.	k.A.	0,00				
Vertragsbedienstete	16,00	13,41	500 422,59				
KV-Bedienstete (Kollektivvertrag)	k.A.	k.A.	33 607,09				
Nicht zuordenbar	k.A.	k.A.					
Summe	16,00	13,41	534 029,68	12 195,22	139 347,73	0,00	685 572,63
darunter (Teilmengen der Gruppe 1)			Länder und Gemeinden melden optional				
	Köpfe ³⁾	VBÄ ³⁾	Bezüge (Unterklasse 50-52)	Nebengebühren (Unterklasse 56)	Dienstgeberbeiträge (Unterklasse 58)	Weitere Aufwendungen	Kontenklasse 5 ²⁾
Musikschullehrerinnen und -lehrer	k.A.	k.A.					
Elementarpädagoginnen und -pädagogen	7,00	k.A.					
Bedienstete nicht-ausgliederter Krankenanstalten	k.A.	k.A.					
Lehrlinge	k.A.	k.A.					
Summe	7,00	k.A.					

Gruppe 2 - gesamt	Dienstverhältnis zu Gemeinde, nicht dienstleistend bei Gemeinde ¹⁴ , bezahlt aus dem Budget von Gemeinde		Personalaufwendungen				
	Köpfe ³⁾	VBÄ ³⁾	davon melden Gemeinden optional				gesamt
Bezüge (Unterklasse 50-52)			Nebengebühren (Unterklasse 56)	Dienstgeberbeiträge (Unterklasse 58)	Weitere Aufwendungen	Kontenklasse 5 ²⁾	
Beamtinnen und Beamte	k.A.	k.A.					
Vertragsbedienstete	k.A.	k.A.					
Nicht zuordenbar	k.A.	k.A.					
Summe	k.A.	k.A.					

Beamtinnen und Beamte - Pensionistinnen und Pensionisten zum 31.12.2025			
	Köpfe ³⁾	Ø-Pensions- höhe / Mt. ⁴⁾	
Ruhegenussbezieherinnen und -bezieher	k.A.		
Hinterbliebene ⁵⁾	k.A.		
Neue Ruhegenussbezieherinnen und -bezieher im Bezugsjahr 2025			
	Köpfe ³⁾	Ø-Pensions- antrittsalter	Ø-Pensions- höhe / Mt. ⁴⁾
Alterspension ⁶⁾	k.A.		
Dienstunfähigkeit ⁷⁾	k.A.		
vorzeitige Pensionierung mit Abschlag ⁸⁾	k.A.		
vorzeitige Pensionierung ohne Abschlag ⁹⁾	k.A.		
Pensionierungen gesamt	k.A.	0,0	0,0
Gesamter Pensionsaufwand für das Bezugsjahr 2025	4 242,99		
<p>1) gemäß den Vorgaben in Artikel 14 Abs. 2 lit. c ÖStP 2012 2) Personalrückstellungen und Sachbezüge sind in diese Anlage nicht aufzunehmen 3) Aus Datenschutzgründen wird dieses Feld erst ab 6 betroffenen Personen ausgewiesen 4) Durchschnittspension im Dezember laut Personalstatistik-Festlegungen ohne Sonderzahlungen, ohne Pflegegeld und ohne sonstige Transferleistungen; brutto 5) Witwen-, Witwer-, Waisenversorgungsbezüge und vergleichbare Leistungen 6) Ruhebezüge aufgrund eines Übertritts in den Ruhestand oder einer vergleichbaren Regelung iSd § 13 BDG 1979 7) Ruhebezüge aufgrund einer Ruhestandsversetzung wegen dauernder Dienstunfähigkeit iSd § 14 BDG 1979 8) Ruhebezüge aufgrund einer vorzeitigen Ruhestandsversetzung mit Abschlag iSd §§ 15b, 15c oder 236d BDG 1979 9) Ruhebezüge aufgrund einer vorzeitigen Ruhestandsversetzung ohne Abschlag 10) Inkl. Musikschullehrerinnen und -lehrer sowie Elementarpädagoginnen und -pädagogen 11) Darunter sind Personalgestellungen bei Beteiligungen iSd § 23 VRV 2015 sowie sonstige Personalgestellungen, zB bei anderen Gebietskörperschaften und Körperschaften öffentlichen Rechts zu verstehen.</p>			

Dienstpostenplan

Dienstpostenplan															
Verwendungszweig (NÖ GBEdG 2025)	Verwendung (NÖ GBEdG 2025)	Bezeichnung des Dienstzweiges (GBDO/GVBG)	Dienstzweig Nr. (GBDO/GVBG)	Tätigkeitsprofil (NÖ GBEdG 2025)	Zahl der Dienstposten	Verwendungs- bzw. Entlohnungsgruppe		Zahl der Funktionsdienstposten	Art des Funktionsdienstpostens		Bezeichnung	Funktionsgruppe		Personalzulage	Hinweis
						(GBDO/GVBG)	(NÖ GBEdG 2025)		(§ 2 Abs. 3 lit. a - d GBDO)	(§ 6 Abs. 3 Z 1 - 4 NÖ GBEdG 2025)		(GBDO/GVBG)	(NÖ GBEdG 2025)		
Verwaltungsdienst	Fachdienst	Verwaltungsfachdienst	71	/ 4.1.	4	5	/ V1	1	a	/ 1	Amtsleitung	7	/ FL1	ja	
Technischer Dienst	Fachdienst	Facharbeiter	2	/ 3.1.	2	5	/ T1		/			/			
Hilfsdienst	Hilfsdienst	Hilfsdienst mit einschlägigen Vorkenntnissen (z.B. Bauhilfsarbeiter, Hilfskoch, Amtswart, Postbote, Portier, Telefonist)	15	/ 1.1.	1	2	/ A1		/			/			
Assistenzdienst	Assistenzdienst	Schulwart	16	/ 2.1.	1	2	/ A2		/			/			
Elementar- und sozialpädagogischer Dienst	Fachdienst	Kindergartenhilfsdienst	12	/ 7.1.	8	3	/ P1	1	c	/ 3	Leitung	5	/ FE1	nein	
Elementar- und sozialpädagogischer Dienst	Gehobener Dienst	Kindergarten- und Horterzieherdienst	107	/ 7.2.	1	klk	/ P2		/			/			
Assistenzdienst	Assistenzdienst	Bademeister	9	/ 2.1.	1	4	/ A2		/			/			

Nachweis über Personalaufwand VRV2015

Gruppe	Abschnitt	Ansatz	Vertragsbedienstete I 510000 - 510999	Vertragsbedienstete II 511000 - 511999	Angestellte nicht ganzjährig beschäftigt 522000 - 522999	Arbeiter nicht ganzjährig beschäftigt 523000 - 523999	Nebengebühren und Geldaushilfen 560000 - 569999	DGB für Finanzamt (FLAB) 580000 - 580999	Leistungen aus der Selbstträgerschaft 582000 - 582999	Pension und sonstige Ruhebezüge 760000 - 760999	Gesamtsumme
0	00	000000 Gewählte Gemeindeorgane								4.242,99	4.242,99
	01	010000 Zentralamt	188.190,66	17.574,48			8.273,38	7.874,89	43.786,44		265.699,85
		Summe Gruppe 0	188.190,66	17.574,48			8.273,38	7.874,89	43.786,44	4.242,99	269.942,84
2	21	211000 Volksschulen		41.047,29	1.706,80		1.305,00	1.570,82	9.113,17		54.743,08
	24	240000 Kindergärten		108.432,71	1.581,70			4.059,52	23.270,04		137.343,97
		240010 Kindertagesstätte		63.812,78				2.336,10	13.653,51		79.802,39
		Summe Gruppe 2		213.292,78	3.288,50		1.305,00	7.966,44	46.036,72		271.889,44
5	51	510000 Medizinische Bereichsversorgung					2.395,84				2.395,84
		Summe Gruppe 5					2.395,84				2.395,84
8	82	820000 Wirtschaftshöfe		81.364,67		9.572,04		3.145,75	19.358,20		113.440,66
	83	831000 Freibäder				20.746,55		767,63	4.401,12		25.915,30
		Summe Gruppe 8		81.364,67		30.318,59		3.913,38	23.759,32		139.355,96
		Summe gesamt	188.190,66	312.231,93	3.288,50	30.318,59	11.974,22	19.754,71	113.582,48	4.242,99	683.584,08

Nachweis Vermögen mit abgeänderter Nutzungsdauer

Konto	Bezeichnung	Nutzungsdauer lt. VRV	Abweichende Nutzungsdauer	Begründung
3/0450001/00113	ABA BA06 Fronsburg - Kanalstrang	50,0	50,0	Ursprüngliche Nutzungsdauer lt. importiertem Vermögenskonto waren 40 Jahre. Änderung auf die Nutzungsdauer lt. VRV 2015
4/0180003/00134	Smart Board inkl. Projektor 2017	4,0	4,0	Änderung auf die Nutzungsdauer lt. VRV 2015
4/0180003/01598	KT - Smart Board inkl. Projektor 2017 Land NÖ	4,0	0,5	Änderung auf die Nutzungsdauer lt. VRV 2015
4/0440001/01365	EB Programm	0,0	10,0	Nutzungsdauer ist individuell zu erfassen
4/0440001/01436	GeoOffice	0,0	10,0	Nutzungsdauer ist individuell zu erfassen
4/0440001/01437	K5 Finanz	0,0	10,0	Nutzungsdauer ist individuell zu erfassen
4/0440001/01604	Flächenwidmungsplan	0,0	10,0	Laut Schulungsunterlagen
4/0440001/01606	GeoOffice Edition	0,0	10,0	Laut Schulungsunterlagen

Querschnitt (Anlage 5b)

RQS-Pos.	Zuordnung MVAG bzw. VHH-Code	Bezeichnung	Anmerkungen	Gesamt-Haushalt	Haushalt ohne Quasi-KG	Quasi-KG ²
Mittelaufbringung (Erträge bzw. Einzahlungen und erhaltene Kapitaltransfers)						
10	3111	Einzahlungen aus eigenen Abgaben		589 017,82	589 017,82	
11	2112	Erträge aus Ertragsanteilen		1 568 745,82	1 568 745,82	
12	2113, 2114, 2115	Erträge aus Gebühren, Leistungen, Besitz und wirtschaftlicher Tätigkeit		834 978,33	209 463,35	625 514,98
13	2116	Erträge aus Veräußerungen und sonstige Erträge	ohne Gruppe (Konto) 806, 807, 899	249 182,34	111 104,38	138 077,96
14	2117	Nicht finanzierungswirksame operative Erträge	ohne Gruppe (Konto) 817, 819, 891			
15	212x	Erträge aus Transfers	ohne Gruppe (Konto) 813	759 706,17	701 152,72	58 553,45
16	213x	Finanzerträge	ohne Gruppe (Konto) 818, 821, 825, 826	19 974,70	19 974,70	
17	131x	Erhaltene Kapitaltransfers (VHH Zugang)		963 793,36	265 137,71	698 655,65
19	Summe 1 (Mittelaufbringung bereinigt)³			4 985 398,54	3 464 596,50	1 520 802,04
Mittelverwendung (Aufwendungen)						
20	2211, 2212, 2213	Finanzierungswirksamer Personalaufwand		685 572,63	685 572,63	
21	2221 - 2225	Finanzierungswirksamer Sachaufwand	ohne Gruppe (Konto) 799	1 217 862,71	922 237,76	295 624,95
22	2226	Verluste aus dem Abgang von Anlagevermögen, Rückstellungen für ausstehende Rechnungen	nur Gruppe (Konto) 683, 688	4 849,20	4 849,20	
23	223x	Transferaufwand	ohne Gruppe (Konto) 696, 761	1 290 965,91	1 290 965,91	
24	224x	Finanzaufwand	ohne Gruppe (Konto) 652, 654, 682, 694, 697, 699	236 382,05	40 006,48	196 375,57
29	Summe 2 (Mittelverwendung bereinigt)³			3 435 632,50	2 943 631,98	492 000,52
Vermögensbildung (Sachanlagevermögen), inkl. Vorräte						
30	1010, 102x	Immaterielle Vermögenswerte und Sachanlagen (VHH Zugang) ⁴	ohne Gruppe (Konto) 090-098, 280	3 301 457,07	1 031 935,33	2 269 521,74
31	1010, 102x	Immaterielle Vermögenswerte und Sachanlagen (VHH Abgang) ⁴	ohne Gruppe (Konto) 090-098, 280; Abgang mit Minus erfassen	-4 849,20	-4 849,20	
32	1141	Vorräte (Saldo) (VHH Zugang - Abgang)				
39	Summe 3 (Vermögensbildung bereinigt)³			3 296 607,87	1 027 086,13	2 269 521,74
49	Saldo = Summe 1 - Summe 2 - Summe 3			-1 746 841,83	-506 121,61	-1 240 720,22

RQS-Pos.	Zuordnung MVAG bzw. VHH-Code	Bezeichnung	Anmerkungen	Gesamt-Haushalt	Haushalt ohne Quasi-KG	Quasi-KG ²
Überrechnung Quasi-Kapitalgesellschaften (Quasi-KG) gemäß ESVG						
50	2301, 2116	Entnahmen von Haushaltsrücklagen	nur Gruppe (Konto) 893, 894, 895, 899	n.a.	n.a.	
51	2401, 2225	Zuweisungen an Haushaltsrücklagen	nur Gruppe (Konto) 793, 794, 795, 799	n.a.	n.a.	
52	332x	Einzahlungen aus der Rückzahlung von Darlehen sowie gewährten Vorschüssen	ohne Gruppe (Konto) 280-282	n.a.	n.a.	
53	342x	Auszahlungen aus der Gewährung von Darlehen sowie gewährten Vorschüssen	ohne Gruppe (Konto) 280-282	n.a.	n.a.	
54	351x	Einzahlungen aus der Aufnahme von Finanzschulden		n.a.	n.a.	2 267 600,00
55	361x	Auszahlungen aus der Tilgung von Finanzschulden		n.a.	n.a.	-480 685,01
56	333x	Erhaltene Kapitaltransfers (Einzahlungen)		n.a.	n.a.	984 414,93
57	131x	Erhaltene Kapitaltransfers (VHH Zugang)		n.a.	n.a.	-698 655,65

59	Überrechnung Quasi-KG Summe aus Position 49 (Quasi-KG) und Position 50 bis 57 (Quasi-KG)			n.a.	n.a.	831 954,05
60	Finanzierungssaldo („vorläufiges Maastricht-Ergebnis“) ¹ Summe aus Position 49 (Haushalt ohne Quasi-KG) und Position 59 (Quasi-KG)			n.a.	325 832,44	n.a.
61	Erläuterungen der Gebietskörperschaft (optional)					

1) Der Finanzierungssaldo gemäß Pos. 60 kann vom Beitrag der Gemeinde zum Maastricht-Saldo abweichen. Entsprechend den Bestimmungen des Artikel 14 Abs. 2 lit. b Z. 1 iVm Artikel 15 Abs. 1 Österreichischer Stabilitätspakt sind die Daten der Gemeinden (außer Wien) zusammengefasst durch das Land an Statistik Austria zu melden, das ausgewiesene Einzelergebnis der Gemeinde hat nur bedingte Aussagekraft für das Gesamtergebnis der Haushaltskoordinierung.

2) Quasi-Kapitalgesellschaften außerhalb des Sektors Staat gemäß ESVG (Ansatz 85-86).

3) Mittelaufbringung und -verwendung sowie Vermögensbildung bereinigt näherungsweise im Sinne der Einnahmen und Ausgaben gemäß ESVG.

4) VHH Zugang/Abgang der Vermögensrechnung gemäß Anlage 6g - Anlagenspiegel

Erläuterung Abweichung gegenüber
Ergebnis- und Finanzierungsvoranschlag

Haushaltskonto	Bezeichnung	HH	Buchungen	- Voranschlag	- Übertragung	= Abweichung	Betrag Beschluss und Begründung
Mittelaufbringung	Abweichung über 2 000,00 und mehr als 20,00%						
010000	Zentralamt						
2/010000+829000	Sonstige Einnahmen	EHH	22 462,65	17 900,00	0,00	4 562,65	
	Sonstige Einnahmen	FHH	22 462,65	17 900,00	0,00	4 562,65	
131000	Bau- und Feuerpolizei						
2/131000+816000	Ersatz der Sachverständigenhonorare	EHH	1 717,64	5 500,00	0,00	-3 782,36	
	Ersatz der Sachverständigenhonorare	FHH	1 717,64	5 500,00	0,00	-3 782,36	
163000	Freiwillige Feuerwehren						
2/163000+813000	Erträge aus der Auflösung von Investitionszuschüssen (Kapitaltransfers)	EHH	8 021,98	1 300,00	0,00	6 721,98	
6/163000+894001	Entnahmen von zweckgebundenen Haushaltsrücklagen	EHH	0,00	12 800,00	0,00	-12 800,00	
6/163000+895001	Entnahmen von allgemeinen Haushaltsrücklagen	EHH	0,00	75 900,00	0,00	-75 900,00	
164000	Förderung der Brandbekämpfung und Brandverhütung						
2/164000+829000	Sonstige Einnahmen	EHH	2 448,60	200,00	0,00	2 248,60	
	Sonstige Einnahmen	FHH	2 448,60	200,00	0,00	2 248,60	
211000	Volksschulen						
2/211000+810000	Elternbeiträge - Nachmittagsbetreuung	EHH	12 243,05	16 000,00	0,00	-3 756,95	
2/211000+829000	Sonstige Einnahmen	EHH	5 832,79	2 000,00	0,00	3 832,79	
	Sonstige Einnahmen	FHH	5 832,79	2 000,00	0,00	3 832,79	

Haushaltskonto	Bezeichnung	HH	Buchungen	- Voranschlag	- Übertragung	= Abweichung	Betrag Beschluss und Begründung
2/211000+829100	Ersatz Essen - Nachmittagsbetreuung	EHH	5 908,40	8 000,00	0,00	-2 091,60	
2/211000+861000	Transfers von Ländern, Landesfonds und Landeskammern	EHH	11 400,00	3 600,00	0,00	7 800,00	
	Transfers von Ländern, Landesfonds und Landeskammern	FHH	11 400,00	3 600,00	0,00	7 800,00	
240000	Kindergärten						
2/240000+810000	Elternbeiträge Bastelmaterial	FHH	14 550,32	12 000,00	0,00	2 550,32	
2/240000+861000	Transfers von Ländern, Landesfonds und Landeskammern	EHH	102 686,24	42 300,00	0,00	60 386,24	
	Transfers von Ländern, Landesfonds und Landeskammern	FHH	102 686,24	42 300,00	0,00	60 386,24	
522000	Reinhaltung der Luft						
2/522000+813000	Erträge aus der Auflösung von Investitionszuschüssen (Kapitaltransfers)	EHH	2 947,58	700,00	0,00	2 247,58	
6/522000+899000	Entnahmen aus Verrechnungsrücklagen zwischen operativer Gebarung und Projekten	EHH	13 436,76	0,00	0,00	13 436,76	
562000	Sprengeleinbeiträge						
2/562000+861000	Transfers von Ländern, Landesfonds und Landeskammern (NÖ GUG)	EHH	5 611,63	0,00	0,00	5 611,63	
	Transfers von Ländern, Landesfonds und Landeskammern (NÖ GUG)	FHH	5 611,63	0,00	0,00	5 611,63	
612000	Gemeindestraßen						
6/612000+895001	Entnahmen von allgemeinen Haushaltsrücklagen	EHH	58 317,05	100 000,00	0,00	-41 682,95	

Haushaltskonto	Bezeichnung	HH	Buchungen	- Voranschlag	- Übertragung	= Abweichung	Betrag Beschluss und Begründung
710000	Land- und forstwirtschaftlicher Wegebau						
6/710000+301000	Kapitaltransfers von Ländern, Landesfonds und Landeskammern	FHH	25 298,85	36 300,00	0,00	-11 001,15	
2/710000+813000	Erträge aus der Auflösung von Investitionszuschüssen (Kapitaltransfers)	EHH	31 210,93	16 100,00	0,00	15 110,93	
6/710000+871000	Bedarfszuweisung	EHH	8 250,00	33 000,00	0,00	-24 750,00	
	Bedarfszuweisung	FHH	8 250,00	33 000,00	0,00	-24 750,00	
6/710000+895001	Entnahmen von allgemeinen Haushaltsrücklagen	EHH	76 264,30	13 600,00	0,00	62 664,30	
816000	Öffentliche Beleuchtung und öffentliche Uhren						
6/816000+300742	Kapitaltransfers von Bund, Bundesfonds und Bundeskammern (KIG 2025)	FHH	25 906,04	0,00	0,00	25 906,04	
6/816000+301000	Kapitaltransfers von Ländern, Landesfonds und Landeskammern	FHH	0,00	6 500,00	0,00	-6 500,00	
2/816000+813000	Erträge aus der Auflösung von Investitionszuschüssen (Kapitaltransfers)	EHH	4 572,68	0,00	0,00	4 572,68	
6/816000+871000	Kapitaltransfers aus Gemeinde-Bedarfszuweisungsmittel	EHH	6 300,00	0,00	0,00	6 300,00	
	Kapitaltransfers aus Gemeinde-Bedarfszuweisungsmittel	FHH	6 300,00	0,00	0,00	6 300,00	
820000	Wirtschaftshöfe						
2/820000+816000	Verwaltungskostenersätze	EHH	72 006,29	40 100,00	0,00	31 906,29	
	Verwaltungskostenersätze	FHH	72 006,29	40 100,00	0,00	31 906,29	
846010	Gemeindegasthaus						
2/846010+894001	Entnahmen von zweckgebundenen Haushaltsrücklagen	EHH	0,00	60 000,00	0,00	-60 000,00	

Haushaltskonto	Bezeichnung	HH	Buchungen	- Voranschlag	- Übertragung	= Abweichung	Betrag Beschluss und Begründung
850000	Betriebe der Wasserversorgung						
6/850000+301000	Kapitaltransfers von Ländern, Landesfonds und Landeskammern	FHH	5 800,00	0,00	0,00	5 800,00	
2/850000+813000	Erträge aus der Auflösung von Investitionszuschüssen (Kapitaltransfers)	EHH	25 155,89	13 100,00	0,00	12 055,89	
850010	Wasserversorgung Weitersfeld, Oberfladnitz, Prutzendorf						
2/850010+307010	Wasseranschluss-, Ergänzungsabgabe WEITERSFELD	FHH	11 651,01	1 700,00	0,00	9 951,01	
2/850010+829000	Sonstige Einnahmen	EHH	7 923,40	300,00	0,00	7 623,40	
	Sonstige Einnahmen	FHH	7 923,40	300,00	0,00	7 623,40	
2/850010+852101	Bereitstellungsgebühr WEITERSFELD	EHH	44 773,00	21 200,00	0,00	23 573,00	
	Bereitstellungsgebühr WEITERSFELD	FHH	44 479,67	21 200,00	0,00	23 279,67	
850020	Wasserversorgung Fronsburg						
6/850020+307020	Wasseranschluss-, Ergänzungsabgabe FRONSBURG	FHH	7 541,91	31 800,00	0,00	-24 258,09	
2/850020+813000	Erträge aus der Auflösung von Investitionszuschüssen (Kapitaltransfers)	EHH	2 981,34	0,00	0,00	2 981,34	
2/850020+852102	Bereitstellungsgebühr FRONSBURG	EHH	0,00	2 500,00	0,00	-2 500,00	
	Bereitstellungsgebühr FRONSBURG	FHH	0,00	2 500,00	0,00	-2 500,00	
2/850020+852202	Wasserbezugsgebühr FRONSBURG	EHH	0,00	3 000,00	0,00	-3 000,00	
	Wasserbezugsgebühr FRONSBURG	FHH	0,00	3 000,00	0,00	-3 000,00	

Haushaltskonto	Bezeichnung	HH	Buchungen	- Voranschlag	- Übertragung	= Abweichung	Betrag Beschluss und Begründung
850040	Wasserversorgung Nonnersdorf/Sallapulka						
2/850040+852205	Wasserbezugsgebühr SALLAPULKA	EHH	4 080,69	2 000,00	0,00	2 080,69	
	Wasserbezugsgebühr SALLAPULKA	FHH	4 080,69	2 000,00	0,00	2 080,69	
850060	Wasserversorgung Oberhöflein						
6/850060+307000	Kapitaltransfers von privaten Haushalten und privaten Organisationen ohne Erwerbszweck und andere	FHH	213 600,00	178 000,00	0,00	35 600,00	
6/850060+307060	Wasseranschluss-, Ergänzungsabgabe OBERHÖFLEIN	FHH	12 500,00	0,00	0,00	12 500,00	
2/850060+813000	Erträge aus der Auflösung von Investitionszuschüssen (Kapitaltransfers)	EHH	3 478,46	0,00	0,00	3 478,46	
850070	Wasserversorgung Ober- und Untermixnitz						
6/850070+307070	Wasseranschluss-, Ergänzungsabgabe OBERMIXNITZ	FHH	77 085,91	111 400,00	0,00	-34 314,09	
6/850070+307120	Wasseranschluss-, Ergänzungsabgabe UNTERMIXNITZ	FHH	73 007,17	96 300,00	0,00	-23 292,83	
2/850070+813000	Erträge aus der Auflösung von Investitionszuschüssen (Kapitaltransfers)	EHH	9 269,02	0,00	0,00	9 269,02	
2/850070+852107	Bereitstellungsgebühr OBERMIXNITZ	EHH	0,00	3 000,00	0,00	-3 000,00	
	Bereitstellungsgebühr OBERMIXNITZ	FHH	0,00	3 000,00	0,00	-3 000,00	
2/850070+852112	Bereitstellungsgebühr UNTERMIXNITZ	EHH	0,00	2 000,00	0,00	-2 000,00	
	Bereitstellungsgebühr UNTERMIXNITZ	FHH	0,00	2 000,00	0,00	-2 000,00	
2/850070+852207	Wasserbezugsgebühr OBERMIXNITZ	EHH	0,00	4 000,00	0,00	-4 000,00	

Haushaltskonto	Bezeichnung	HH	Buchungen	- Voranschlag	- Übertragung	= Abweichung	Betrag Beschluss und Begründung
2/850070+852207	Wasserbezugsgebühr OBERMIXNITZ	FHH	0,00	4 000,00	0,00	-4 000,00	
2/850070+852212	Wasserbezugsgebühr UNTERMIXNITZ	EHH	0,00	2 500,00	0,00	-2 500,00	
	Wasserbezugsgebühr UNTERMIXNITZ	FHH	0,00	2 500,00	0,00	-2 500,00	
850090	Wasserversorgung Rassingdorf, Starrein						
2/850090+307110	Wasseranschluss-, Ergänzungsabgabe STARREIN	FHH	2 193,71	0,00	0,00	2 193,71	
2/850090+852211	Wasserbezugsgebühr STARREIN	EHH	9 017,40	7 000,00	0,00	2 017,40	
	Wasserbezugsgebühr STARREIN	FHH	9 162,44	7 000,00	0,00	2 162,44	
851000	Betriebe der Abwasserbeseitigung						
6/851000+301000	Kapitaltransfers von Ländern, Landesfonds und Landeskammern	FHH	198 000,00	0,00	0,00	198 000,00	
2/851000+813000	Erträge aus der Auflösung von Investitionszuschüssen (Kapitaltransfers)	EHH	94 146,28	66 000,00	0,00	28 146,28	
851010	Abwasserbeseitigung Weitersfeld, Prutzendf., Rassingdf., Starrein						
2/851010+307010	Kanaleinmündungs- Ergänzungsabgabe WEITERSFELD	FHH	9 192,49	161 900,00	0,00	-152 707,51	
2/851010+307080	Kanaleinmündungs-, Ergänzungsabgabe PRUTZENDORF	FHH	0,00	13 600,00	0,00	-13 600,00	
2/851010+307110	Kanaleinmündungs-, Ergänzungsabgabe STARREIN	FHH	4 155,02	0,00	0,00	4 155,02	
2/851010+860000	Transfers von Bund, Bundesfonds und Bundeskammern (Zinsenzuschuss)	EHH	6 242,74	16 600,00	0,00	-10 357,26	
	Transfers von Bund, Bundesfonds und Bundeskammern (Zinsenzuschuss)	FHH	6 242,74	16 600,00	0,00	-10 357,26	

Haushaltskonto	Bezeichnung	HH	Buchungen	- Voranschlag	- Übertragung	= Abweichung	Betrag Beschluss und Begründung
851020	Abwasserbeseitigung Fronsburg						
2/851020+307000	Kanaleinmündungs-, Ergänzungsabgabe	FHH	7 553,20	27 000,00	0,00	-19 446,80	
851040	Abwasserbeseitigung Nonnersdorf/Sallapulka						
2/851040+307050	Kanaleinmündungs-, Ergänzungsabgabe SALLAPULKA	FHH	4 352,44	0,00	0,00	4 352,44	
2/851040+852010	Kanalbenützungsgebühr NONNERSDORF	EHH	16 220,40	12 000,00	0,00	4 220,40	
	Kanalbenützungsgebühr NONNERSDORF	FHH	16 220,40	12 000,00	0,00	4 220,40	
2/851040+852050	Kanalbenützungsgebühren SALLAPULKA	EHH	26 299,12	20 000,00	0,00	6 299,12	
	Kanalbenützungsgebühren SALLAPULKA	FHH	26 502,63	20 000,00	0,00	6 502,63	
851060	Abwasserbeseitigung Oberhöflein						
2/851060+307000	Kanaleinmündungs-, Ergänzungsabgabe	FHH	0,00	19 600,00	0,00	-19 600,00	
2/851060+860000	Transfers von Bund, Bundesfonds und Bundeskammern (Zinsenzuschuss)	EHH	23 768,58	31 800,00	0,00	-8 031,42	
	Transfers von Bund, Bundesfonds und Bundeskammern (Zinsenzuschuss)	FHH	23 768,58	31 800,00	0,00	-8 031,42	
851070	Abwasserbeseitigung Obermixnitz						
2/851070+307000	Kanaleinmündungs-, Ergänzungsabgabe	FHH	2 449,68	13 800,00	0,00	-11 350,32	
851120	Abwasserbeseitigung Untermixnitz						
2/851120+307000	Kanaleinmündungs-, Ergänzungsabgabe	FHH	0,00	6 700,00	0,00	-6 700,00	

Haushaltskonto	Bezeichnung	HH	Buchungen	- Voranschlag	- Übertragung	= Abweichung	Betrag Beschluss und Begründung
912000	Rücklagen (soweit nicht aufgeteilt)						
2/912000+823000	Zinsen Rücklage	EHH	16 658,17	10 000,00	0,00	6 658,17	
	Zinsen Rücklage	FHH	16 658,17	10 000,00	0,00	6 658,17	
2/912000+895009	Entnahmen von allgemeinen Haushaltsrücklagen	EHH	0,00	209 600,00	0,00	-209 600,00	
920000	Ausschließliche Gemeindeabgaben						
2/920000+850000	Aufschließungsabgabe	EHH	64 333,30	40 000,00	0,00	24 333,30	
	Aufschließungsabgabe	FHH	81 816,61	40 000,00	0,00	41 816,61	
2/920000+856000	Verwaltungsabgabe	EHH	9 142,32	7 000,00	0,00	2 142,32	
	Verwaltungsabgabe	FHH	9 044,32	7 000,00	0,00	2 044,32	
921000	Zwischen Ländern und Gemeinden geteilte Abgaben						
2/921000+861000	Transfers von Ländern, Landesfonds und Landeskammern	EHH	8 602,84	2 500,00	0,00	6 102,84	
	Transfers von Ländern, Landesfonds und Landeskammern	FHH	8 602,84	2 500,00	0,00	6 102,84	
945000	Sonstige Zuschüsse des Bundes						
2/945000+860000	Transfers von Bund, Bundesfonds und Bundeskammern (Digitalisierungsoffensive)	EHH	0,00	7 600,00	0,00	-7 600,00	
	Transfers von Bund, Bundesfonds und Bundeskammern (Digitalisierungsoffensive)	FHH	0,00	7 600,00	0,00	-7 600,00	

Haushaltskonto	Bezeichnung	HH	Buchungen	- Voranschlag	- Übertragung	= Abweichung	Betrag	Beschluss und Begründung
990000	Überschüsse und Abgänge (soweit nicht zugeordnet)							
2/990000+895077	Entnahmen von allgemeinen Haushaltsrücklagen	EHH	143 102,78	43 300,00	0,00	99 802,78		
	Summe Mittelaufbringung Ergebnishaushalt		966 834,30	976 000,00	0,00	-9 165,70	0,00	
	Summe Mittelaufbringung Finanzierungshaushalt		1 188 056,08	1 056 200,00	0,00	131 856,08	0,00	
Mittelverwendung	Abweichung über 2 000,00 und mehr als 20,00%							
000000	Gewählte Gemeindeorgane							
1/000000-721000	Bezüge der Organe	EHH	193 893,19	160 000,00	0,00	33 893,19	33 893,19	20.01.2026 erhöhte Ausgaben
	Bezüge der Organe	FHH	193 893,19	160 000,00	0,00	33 893,19	33 893,19	20.01.2026 erhöhte Ausgaben
1/000000-752000	Bürgermeisterpensionen	EHH	20 071,58	26 600,00	0,00	-6 528,42		
	Bürgermeisterpensionen	FHH	20 071,58	26 600,00	0,00	-6 528,42		
010000	Zentralamt							
1/010000-042000	Amtsausstattung	FHH	0,00	3 000,00	0,00	-3 000,00		
1/010000-640000	Rechtskosten	EHH	2 740,04	5 000,00	0,00	-2 259,96		
	Rechtskosten	FHH	2 740,04	5 000,00	0,00	-2 259,96		
1/010000-640100	Beratungskosten	EHH	8 163,51	6 000,00	0,00	2 163,51	2 163,51	20.01.2026 Steuerberatungskosten
	Beratungskosten	FHH	8 163,51	6 000,00	0,00	2 163,51	2 163,51	20.01.2026 Steuerberatungskosten
1/010000-700000	Wartungsverträge	EHH	4 455,30	6 700,00	0,00	-2 244,70		
	Wartungsverträge	FHH	4 455,30	6 700,00	0,00	-2 244,70		
1/010000-729000	Sonstige Ausgaben	EHH	6 059,19	2 500,00	0,00	3 559,19	3 559,19	20.01.2026 Nachzahlung Umsatzsteuer und Körperschaftssteuer

Haushaltskonto	Bezeichnung	HH	Buchungen	- Voranschlag	- Übertragung	= Abweichung	Betrag	Beschluss und Begründung
1/010000-729000	Sonstige Ausgaben	FHH	5 721,47	2 500,00	0,00	3 221,47	3 221,47	20.01.2026 Nachzahlung Umsatzsteuer und Körperschaftssteuer
031000	Amt für Raumordnung und Raumplanung							
1/031000-070000	Aktivierungsfähige Rechte (Flächenwidmungsplan etc.)	FHH	26 801,10	15 000,00	0,00	11 801,10	11 801,10	20.01.2026 12. Änderung des örtlichen Raumordnungsprogrammes, GR-Beschluss vom 25.6.2025
1/031000-680000	Planmäßige Abschreibung	EHH	5 680,11	3 000,00	0,00	2 680,11		
032000	Vermessungsamt							
1/032000-728000	Entgelte für sonstige Leistungen	EHH	0,00	3 000,00	0,00	-3 000,00		
	Entgelte für sonstige Leistungen	FHH	0,00	3 000,00	0,00	-3 000,00		
060000	Beiträge an Verbände, Vereine oder sonstige Organisationen							
1/060000-726000	Mitgliedsbeiträge an Verbände, Vereine	EHH	24 743,77	31 000,00	0,00	-6 256,23		
	Mitgliedsbeiträge an Verbände, Vereine	FHH	24 743,77	31 000,00	0,00	-6 256,23		
164000	Förderung der Brandbekämpfung und Brandverhütung							
1/164000-614000	Instandhaltung Gebäude	EHH	2 134,61	4 200,00	0,00	-2 065,39		
	Instandhaltung Gebäude	FHH	2 134,61	4 200,00	0,00	-2 065,39		
211000	Volksschulen							
1/211000-430000	Essen - Nachmittagsbetreuung	EHH	6 312,80	9 000,00	0,00	-2 687,20		
	Essen - Nachmittagsbetreuung	FHH	6 312,80	9 000,00	0,00	-2 687,20		
1/211000-729100	Sonstige Ausgaben (Nachmittagsbetr)	EHH	33,50	3 000,00	0,00	-2 966,50		
	Sonstige Ausgaben (Nachmittagsbetr)	FHH	33,50	3 000,00	0,00	-2 966,50		

Haushaltskonto	Bezeichnung	HH	Buchungen	- Voranschlag	- Übertragung	= Abweichung	Betrag	Beschluss und Begründung
240000	Kindergärten							
1/240000-042000	Anschaffungen	FHH	0,00	2 000,00	0,00	-2 000,00		
1/240000-600000	Strom	EHH	2 561,91	5 000,00	0,00	-2 438,09		
	Strom	FHH	2 561,91	5 000,00	0,00	-2 438,09		
1/240000-617000	Instandhaltung der Fahrzeuge	EHH	7 503,36	3 000,00	0,00	4 503,36	4 503,36	20.01.2026 Reparatur Kindergarten-Bus
	Instandhaltung der Fahrzeuge	FHH	7 503,36	3 000,00	0,00	4 503,36	4 503,36	20.01.2026 Reparatur Kindergarten-Bus
1/240000-728000	Bastelbedarf	EHH	2 837,93	8 500,00	0,00	-5 662,07		
	Bastelbedarf	FHH	2 837,93	8 500,00	0,00	-5 662,07		
1/240000-729000	Sonstige Ausgaben	EHH	1 257,82	4 000,00	0,00	-2 742,18		
	Sonstige Ausgaben	FHH	1 257,82	4 000,00	0,00	-2 742,18		
240010	Kindertagesstätte							
1/240010-582000	Sonstige Dienstgeberbeiträge zur sozialen Sicherheit	EHH	13 653,51	10 300,00	0,00	3 353,51	3 353,51	20.01.2026 erhöhte Ausgaben durch zusätzlicher Kinderbetreuerin
	Sonstige Dienstgeberbeiträge zur sozialen Sicherheit	FHH	13 653,51	10 300,00	0,00	3 353,51	3 353,51	20.01.2026 erhöhte Ausgaben durch zusätzlicher Kinderbetreuerin
1/240010-592000	Dotierung von Rückstellungen für Jubiläumswendungen	EHH	2 717,92	700,00	0,00	2 017,92		
1/240010-729000	Sonstige Aufwendungen	EHH	2 619,01	5 000,00	0,00	-2 380,99		
	Sonstige Aufwendungen	FHH	2 619,01	5 000,00	0,00	-2 380,99		
269000	Sonstige Einrichtungen und Maßnahmen							
1/269000-757020	Subvention USV Mixnitz	EHH	5 500,00	500,00	0,00	5 000,00	5 000,00	20.01.2026 Sondersubvention für Multisportanlage, GR-Beschluss vom 17.12.2025

Haushaltskonto	Bezeichnung	HH	Buchungen	- Voranschlag	- Übertragung	= Abweichung	Betrag	Beschluss und Begründung
1/269000-757020	Subvention USV Mixnitz	FHH	5 500,00	500,00	0,00	5 000,00	5 000,00	20.01.2026 Sondersubvention für Multisportanlage, GR-Beschluss vom 17.12.2025
363000	Altstadterhaltung und Ortsbildpflege							
1/363000-728000	Ortsbildpflege	EHH	14 534,98	20 000,00	0,00	-5 465,02		
	Ortsbildpflege	FHH	14 465,00	20 000,00	0,00	-5 535,00		
390000	Kirchliche Angelegenheiten							
1/390000-600000	Strom Kapellen	EHH	2 283,71	5 400,00	0,00	-3 116,29		
	Strom Kapellen	FHH	2 283,71	5 400,00	0,00	-3 116,29		
1/390000-729000	Aufwend. für Kirchen, Kapellen	EHH	13 427,08	33 000,00	0,00	-19 572,92		
	Aufwend. für Kirchen, Kapellen	FHH	13 427,08	33 000,00	0,00	-19 572,92		
419000	Sonstige Einrichtungen und Maßnahmen							
1/419000-751000	Wohnsitzgemeindebeitrag -SHG	EHH	7 210,39	12 700,00	0,00	-5 489,61		
	Wohnsitzgemeindebeitrag -SHG	FHH	7 210,39	12 700,00	0,00	-5 489,61		
500000	Gesundheitsamt							
1/500000-729000	Gesunde Gemeinde	EHH	2 403,00	5 000,00	0,00	-2 597,00		
	Gesunde Gemeinde	FHH	2 403,00	5 000,00	0,00	-2 597,00		
522000	Reinhaltung der Luft							
5/522000-050000	Sonderanlagen (E-Ladestation, Photovoltaikanlagen)	FHH	13 436,76	0,00	0,00	13 436,76	13 436,76	20.01.2026 Speicher für PV-Anlage, GR-Beschluss vom 16.3.2023

Haushaltskonto	Bezeichnung	HH	Buchungen	- Voranschlag	- Übertragung	= Abweichung	Betrag	Beschluss und Begründung
612000	Gemeindestraßen							
5/612000-002000	Div Gemeindestraßen u. Wege	FHH	108 317,05	150 000,00	0,00	-41 682,95		
813000	Müllbeseitigung							
1/813000-729000	Sonstige Ausgaben	EHH	2 273,31	4 500,00	0,00	-2 226,69		
	Sonstige Ausgaben	FHH	2 273,31	4 500,00	0,00	-2 226,69		
814000	Straßenreinigung							
1/814000-728000	Sonstige Leistungsentg. an Firmen	EHH	0,00	2 000,00	0,00	-2 000,00		
	Sonstige Leistungsentg. an Firmen	FHH	0,00	2 000,00	0,00	-2 000,00		
816000	Öffentliche Beleuchtung und öffentliche Uhren							
1/816000-680000	Planmäßige Abschreibung	EHH	80 202,08	58 700,00	0,00	21 502,08		
820000	Wirtschaftshöfe							
1/820000-600000	Strom	EHH	630,58	3 000,00	0,00	-2 369,42		
	Strom	FHH	630,58	3 000,00	0,00	-2 369,42		
821000	Fuhrpark							
1/821000-617000	Instandhaltung der Fahrzeuge	EHH	-210,63	2 800,00	0,00	-3 010,63		
	Instandhaltung der Fahrzeuge	FHH	-210,63	2 800,00	0,00	-3 010,63		
831000	Freibäder							
1/831000-523000	Geldbezüge der nicht ganzjährig beschäftigten Arbeiter	EHH	20 746,55	10 000,00	0,00	10 746,55	10 746,55	20.01.2026 Verlängerung Dienstvertrag, GV-Beschluss vom 8.9.2025

Haushaltskonto	Bezeichnung	HH	Buchungen	- Voranschlag	- Übertragung	= Abweichung	Betrag	Beschluss und Begründung
1/831000-523000	Geldbezüge der nicht ganzjährig beschäftigten Arbeiter	FHH	20 746,55	10 000,00	0,00	10 746,55	10 746,55	20.01.2026 Verlängerung Dienstvertrag, GV-Beschluss vom 8.9.2025
1/831000-582000	DBG zum Ausgleichsfonds f.FBH	EHH	4 401,12	900,00	0,00	3 501,12	3 501,12	20.01.2026 Verlängerung Dienstvertrag, GV-Beschluss vom 8.9.2025
	DBG zum Ausgleichsfonds f.FBH	FHH	4 401,12	900,00	0,00	3 501,12	3 501,12	20.01.2026 Verlängerung Dienstvertrag, GV-Beschluss vom 8.9.2025
1/831000-720000	Verwaltungskostenersätze	EHH	31 971,60	18 800,00	0,00	13 171,60		
	Verwaltungskostenersätze	FHH	31 971,60	18 800,00	0,00	13 171,60		
840000	Grundbesitz							
1/840000-001000	Grundankauf, Grundablöse Landesstra	FHH	1 060,00	5 000,00	0,00	-3 940,00		
1/840000-683000	Verluste aus dem Abgang von Sachanlagen und immateriellen Vermögenswerten	EHH	4 452,00	0,00	0,00	4 452,00		
842000	Waldbesitz (soweit nicht bei 866)							
1/842000-610000	Pflege der Waldgrundstücke	EHH	6 687,02	11 100,00	0,00	-4 412,98		
	Pflege der Waldgrundstücke	FHH	6 687,02	11 100,00	0,00	-4 412,98		
846000	Wohn- und Geschäftsgebäude (soweit nicht bei 853)							
1/846000-600000	Strom	EHH	10 967,32	15 000,00	0,00	-4 032,68		
	Strom	FHH	10 933,79	15 000,00	0,00	-4 066,21		
1/846000-614000	Instandhaltung der Wohn- und Geschäftsgebäude	EHH	5 261,87	12 000,00	0,00	-6 738,13		
	Instandhaltung der Wohn- und Geschäftsgebäude	FHH	5 261,87	12 000,00	0,00	-6 738,13		
846010	Gemeindegasthaus							
1/846010-614000	Instandhaltung des Gebäudes	EHH	6 570,11	60 000,00	0,00	-53 429,89		

Haushaltskonto	Bezeichnung	HH	Buchungen	- Voranschlag	- Übertragung	= Abweichung	Betrag	Beschluss und Begründung
1/846010-614000	Instandhaltung des Gebäudes	FHH	6 570,11	60 000,00	0,00	-53 429,89		
1/846010-670000	Versicherungen	EHH	9 902,13	6 400,00	0,00	3 502,13	3 502,13	20.01.2026 Stornogeühren Betriebsversicherung Gasthaus, GR-Beschluss vom 17.12.2025
	Versicherungen	FHH	9 902,13	6 400,00	0,00	3 502,13	3 502,13	20.01.2026 Stornogeühren Betriebsversicherung Gasthaus, GR-Beschluss vom 17.12.2025
850000	Betriebe der Wasserversorgung							
5/850000-346000	Vorzeitige Darlehensrückzahlung	FHH	0,00	187 200,00	0,00	-187 200,00		
850010	Wasserversorgung Weitersfeld, Oberfladnitz, Prutzendorf							
1/850010-004000	Wasser- und Abwasserbauten und -anlagen	FHH	4 166,07	0,00	0,00	4 166,07	4 166,07	20.01.2026 Überflurhydrant, GV-Beschluss vom 8.9.2025
850020	Wasserversorgung Fronsburg							
1/850020-680000	Planmäßige Abschreibung	EHH	37 747,57	10 600,00	0,00	27 147,57		
850040	Wasserversorgung Nonnersdorf/Sallapulka							
1/850040-413000	Wasserankauf (EVN)	EHH	3 415,05	8 000,00	0,00	-4 584,95		
	Wasserankauf (EVN)	FHH	3 415,05	8 000,00	0,00	-4 584,95		
1/850040-619000	Instandhaltung von Sonderanlagen	EHH	617,80	13 800,00	0,00	-13 182,20		
	Instandhaltung von Sonderanlagen	FHH	617,80	13 800,00	0,00	-13 182,20		
1/850040-650000	Zinsen für Finanzschulden in Euro	EHH	17 227,08	24 900,00	0,00	-7 672,92		
	Zinsen für Finanzschulden in Euro	FHH	17 227,08	24 900,00	0,00	-7 672,92		
850060	Wasserversorgung Oberhöflein							
5/850060-004000	Wasserbauten und -anlagen	FHH	226 977,11	337 800,00	0,00	-110 822,89		

Haushaltskonto	Bezeichnung	HH	Buchungen	- Voranschlag	- Übertragung	= Abweichung	Betrag Beschluss und Begründung
1/850060-680000	Planmäßige Abschreibung	EHH	6 878,09	0,00	0,00	6 878,09	
850070	Wasserversorgung Ober- und Untermixnitz						
5/850070-004000	Wasserbauten und -anlagen	FHH	1 726 614,39	2 365 700,00	0,00	-639 085,61	
1/850070-650000	Zinsen für Finanzschulden in Euro	EHH	16 578,61	57 200,00	0,00	-40 621,39	
	Zinsen für Finanzschulden in Euro	FHH	16 578,61	57 200,00	0,00	-40 621,39	
1/850070-680000	Planmäßige Abschreibung	EHH	40 887,38	1 900,00	0,00	38 987,38	
850090	Wasserversorgung Rassingdorf, Starrein						
1/850090-413000	Wasserankauf (EVN)	EHH	7 628,53	10 000,00	0,00	-2 371,47	
	Wasserankauf (EVN)	FHH	7 628,53	10 000,00	0,00	-2 371,47	
1/850090-619000	Instandhaltung Sonderanlagen	EHH	1 074,85	17 300,00	0,00	-16 225,15	
	Instandhaltung Sonderanlagen	FHH	1 074,85	17 300,00	0,00	-16 225,15	
851010	Abwasserbeseitigung Weitersfeld, Prutzendf., Rassingdf., Starrein						
1/851010-600000	Strom	FHH	8 811,95	12 000,00	0,00	-3 188,05	
1/851010-619000	Instandhaltung Kläranlage	EHH	9 311,81	26 100,00	0,00	-16 788,19	
	Instandhaltung Kläranlage	FHH	9 311,81	26 100,00	0,00	-16 788,19	
851040	Abwasserbeseitigung Nonnersdorf/Sallapulka						
1/851040-650000	Zinsen für Finanzschulden in Euro	EHH	60 294,78	87 000,00	0,00	-26 705,22	
	Zinsen für Finanzschulden in Euro	FHH	60 294,78	87 000,00	0,00	-26 705,22	

Haushaltskonto	Bezeichnung	HH	Buchungen	- Voranschlag	- Übertragung	= Abweichung	Betrag	Beschluss und Begründung
851060	Abwasserbeseitigung Oberhöflein							
1/851060-600000	Strom	EHH	3 732,60	7 000,00	0,00	-3 267,40		
	Strom	FHH	3 448,11	7 000,00	0,00	-3 551,89		
851070	Abwasserbeseitigung Obermixnitz							
1/851070-020000	Ankauf Maschinen	FHH	0,00	4 000,00	0,00	-4 000,00		
900000	Gesonderte Verwaltung							
1/900000-616000	Instandhaltung EDV-Anlage	EHH	20 467,64	15 000,00	0,00	5 467,64	5 467,64	20.01.2026 Naturstandsdaten für WebOffice, GR-Beschluss vom 25.6.2025
	Instandhaltung EDV-Anlage	FHH	20 467,64	15 000,00	0,00	5 467,64	5 467,64	20.01.2026 Naturstandsdaten für WebOffice, GR-Beschluss vom 25.6.2025
912000	Rücklagen (soweit nicht aufgeteilt)							
1/912000-794001	Zuweisung an zweckgebundene Haushaltsrücklagen	EHH	3 333,22	0,00	0,00	3 333,22		
1/912000-795001	Zuweisung an allgemeine Haushaltsrücklagen	EHH	9 160,40	0,00	0,00	9 160,40		
980000	Verrechnung zwischen operativer Gebarung und Projekten							
1/980000-799000	Zuweisungen an Verrechnungsrücklagen zwischen operativer Gebarung und Projekten	EHH	13 436,76	0,00	0,00	13 436,76		
	Summe Mittelverwendung Ergebnishaushalt		788 445,45	857 100,00	0,00	-68 654,55	75 690,20	
	Summe Mittelverwendung Finanzierungshaushalt		2 699 408,63	3 863 900,00	0,00	-1 164 491,37	104 756,41	

Seite	Inhalt
3	Vorbericht
15	Haushaltspotential (aufbauend auf der Ergebnisrechnung)
21	Nachweis der liquiden Mittel (Kassenbestand)
25	Ergebnishaushalt Gesamt 1. Ebene (Anlage 1a) - interne Vergütungen enthalten
29	Finanzierungshaushalt Gesamt 1. Ebene (Anlage 1b) - interne Vergütungen enthalten
33	Ergebnishaushalt Gesamt 1. und 2. Ebene (Anlage 1a) - interne Vergütungen enthalten
37	Finanzierungshaushalt Gesamt 1. und 2. Ebene (Anlage 1b) - interne Vergütungen enthalten
45	Ergebnishaushalt Bereichsbudget 1. und 2. Ebene (Anlage 1a)
67	Finanzierungshaushalt Bereichsbudget 1. und 2. Ebene (Anlage 1b)
109	Vermögenshaushalt (Anlage 1c)
115	Nettovermögensveränderungsrechnung (Anlage 1d)
119	Ergebnis- und Finanzierungsrechnung Detailnachweis
207	Nachweis der Investitionstätigkeit
225	Nachweis der sonstigen Investitionen (nur VC 2)
229	Nachweis Kundenforderungen
235	Nachweis Lieferantenverbindlichkeiten
241	Nachweis über Transferzahlungen (Anlage 6a)
245	Nachweis über Haushaltsrücklagen und Zahlungsmittelreserven (Anlage 6b)
249	Einzelnachweis über Finanzschulden und Schuldendienst (Anlage 6c)
259	Nachweis über haushaltsinterne Vergütungen (Anlage 6f)
263	Anlagenspiegel nach Ansatz (Anlage 6g)
269	Liste der nicht bewerteten Kulturgüter (Anlage 6h)
273	Rückstellungsspiegel (Anlage 6q)
277	Haftungsnachweis (Anlage 6r)
281	Einzelnachweis über die nicht voranschlagswirksame Gebarung gemäß § 12 (Anlage 6t)
285	Personaldaten iSd ÖStp (Anlage 4)
291	Dienstpostenplan
295	Nachweis über Personalaufwand VRV2015
299	Nachweis Vermögen mit abgeänderter Nutzungsdauer
303	Querschnitt (Anlage 5b)
307	Erläuterung Abweichung gegenüber Ergebnis- und Finanzierungsvoranschlag