

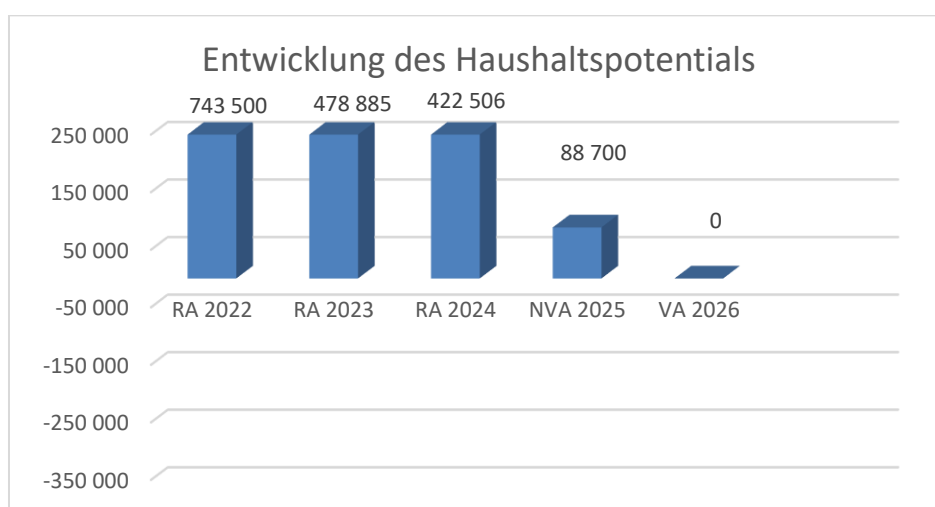


Marktgemeinde Weitersfeld
Voranschlag 2026

Vorbericht
- interne Anlage b

Vorbericht zum Voranschlag 2026 gemäß § 3 der NÖ Gemeindehaushaltsverordnung (NÖ GHVO)

Entwicklung des Haushaltspotentials



Erläuterung:

Das Haushaltspotential hat seine Grundlage in § 67 Z. 11 der NÖ Gemeindeordnung 1973 (NÖ GO 1973) und ist erstmals im Voranschlag 2020 auszuweisen. Die Angaben zu den Vorjahren entfallen daher.

Haushaltspotential: Differenz der wiederkehrenden Mittelaufbringungen abzüglich der wiederkehrenden Mittelverwendungen unter Berücksichtigung der entsprechenden Forderungen und Verbindlichkeiten.

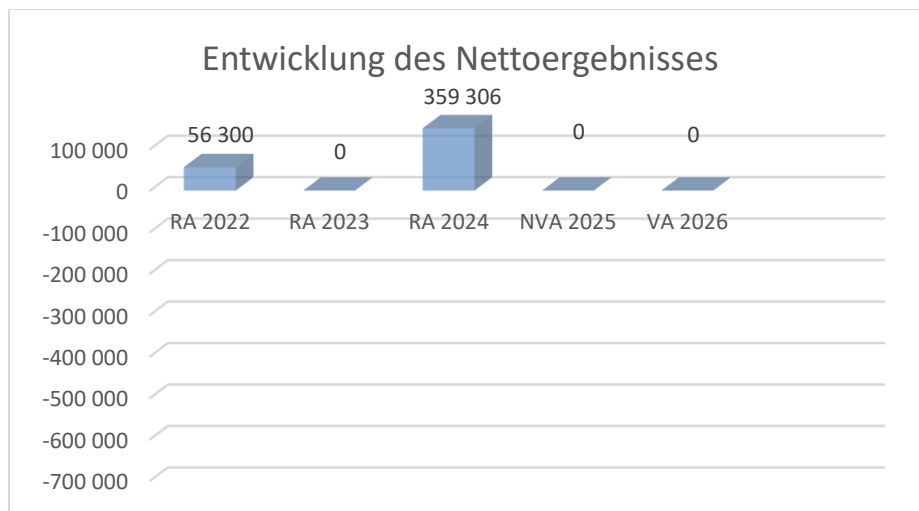
Das Haushaltspotential ist eine wichtige Kenngröße und gibt die **aktuelle Leistungsfähigkeit** der Gemeinde wieder. Das schafft Vergleichbarkeit mit der bisherigen Rechtslage, aus der Überschüsse und Abgänge abzuleiten waren und dient der Transparenz.

Wenn das Haushaltspotential innerhalb des Zeitraumes des mittelfristigen Finanzplanes laufend negativ ist, ist ein Haushaltskonsolidierungskonzept zu erstellen (§ 72b Abs. 1 Z. 2 NÖ GO 1973)

Begründung durch die Gemeinde:

Aufgrund der geringen Erhöhung der Ertragsanteile, der unverhältnismäßig hohen Steigerung der Umlagen und der hohen Personalkosten kann die Gemeinde den Haushaltsausgleich nicht mehr aus eigener Kraft schaffen.

Entwicklung des Nettoergebnisses



Erläuterung:

Beim Nettoergebnis handelt es sich um das Ergebnis des **Ergebnisvoranschlages** und ist erstmals für das Haushaltsjahr 2020 auszuweisen. Die Angaben zu den Vorjahren entfallen daher.

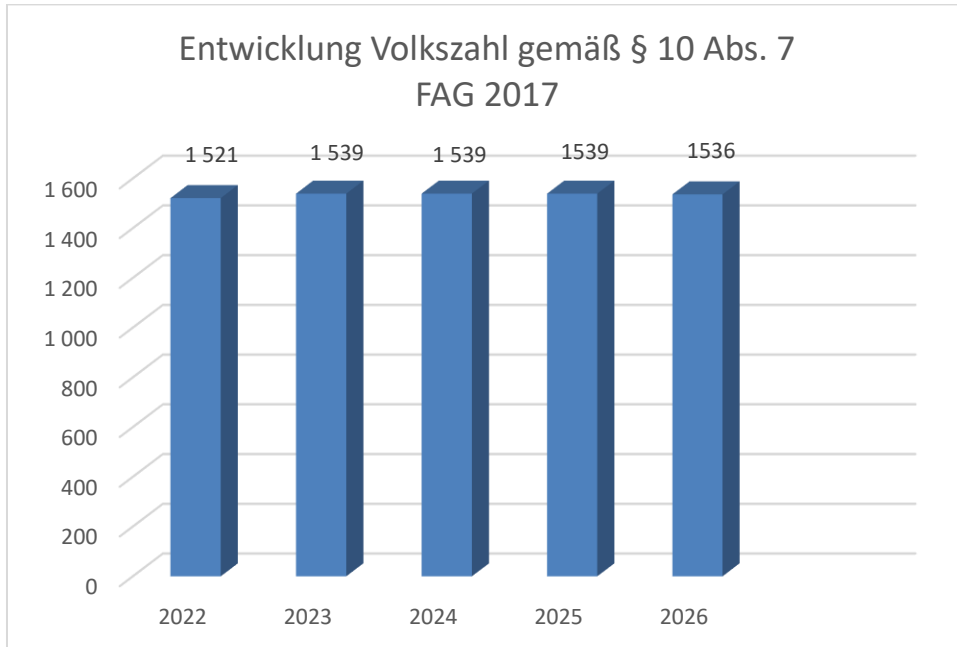
Ein positives Nettoergebnis bedeutet, dass die Erträge voraussichtlich ausreichend sein werden, die Aufwendungen für die kommunalen Leistungen (inklusive des Werteverzehrs des Anlagevermögens in Form der Abschreibungen) abzudecken.

Ein negatives Nettoergebnis heißt, dass dies nicht zur Gänze (in der Höhe des negativen Wertes) möglich ist.

Begründung durch die Gemeinde:

Das Nettoergebnis ist im Voranschlag negativ, kann jedoch durch die Rücklagenentnahme aus der Eröffnungsbilanzrücklage ausgeglichen werden.

Entwicklung der Volkszahl gemäß § 10 Abs. 7 FAG 2017, BGBl. I Nr. 116/2016 in der Fassung BGBl. I Nr. 106/2018



Erläuterung:

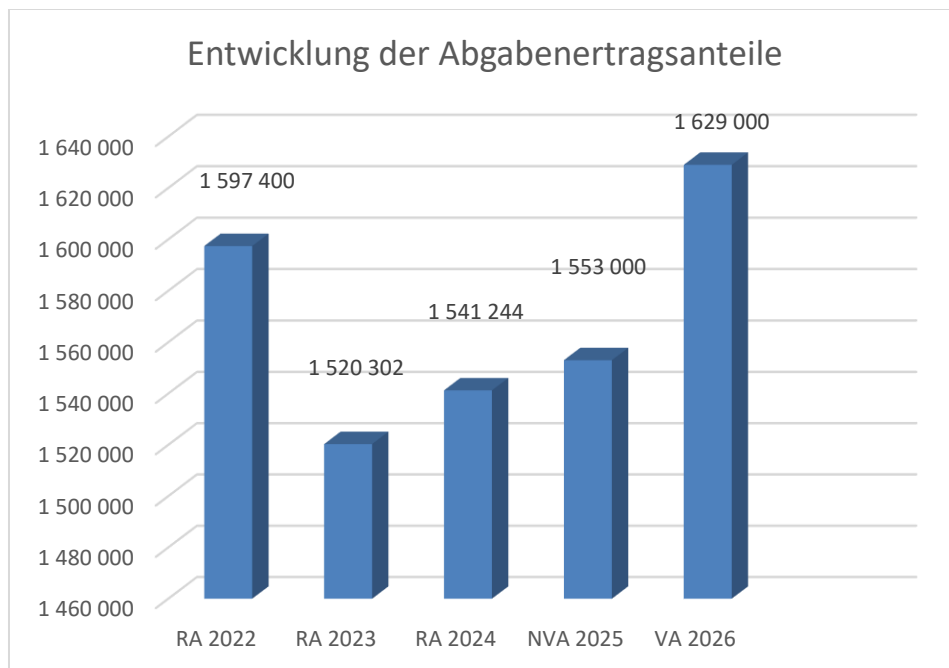
Die Volkszahl gemäß § 10 Abs. 7 FAG 2017 wird jährlich von der Bundesanstalt Statistik Austria zum Stichtag 31. Oktober festgestellt und wirkt mit dem Beginn des übernächsten Kalenderjahres. Sie dient für die Berechnung der Abgabenertragsanteile und darf nicht automatisch mit der Volkszahl für die Berechnung der Gemeinderatsmandate verwechselt werden.

Eine Erhöhung bzw. Verminderung der Volkszahl (jährlich) ist ein wesentlicher Indikator für die Berechnung der Abgabenertragsanteile.

Begründung durch die Gemeinde:

Seit 2017 verzeichnen wir durch verminderte Abwanderung und vermehrten Zuzug eine Stabilisierung der Volkszahl.

Entwicklung der Abgabenertragsanteile



Erläuterung:

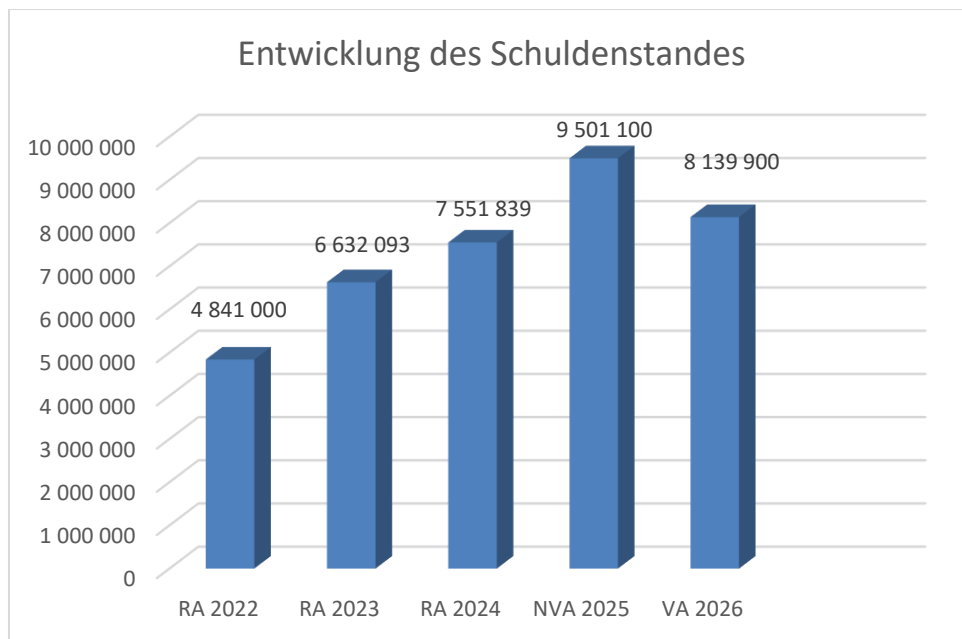
Die Gebietskörperschaften (Bund, Länder und Gemeinden) erhalten auf Basis des aktuellen Finanzausgleichs aus den gemeinschaftlichen Bundesabgaben (z.B. Umsatzsteuer, Körperschaftssteuer, Lohnsteuer, Versicherungssteuer, Mineralölsteuer, Normverbrauchsabgabe, Tabaksteuer udgl.) entsprechende Anteile. Im Bereich der Gemeinden spielen dabei die Volkszahl und der abgestufte Bevölkerungsschlüssel eine besondere Rolle. Die sogenannten „Abgabenertragsanteile“ bilden in den meisten Gemeinden die wichtigste Einnahmequelle.

Ein Steigen der Abgabenertragsanteile weist auch auf eine Erhöhung der Volkszahl hin.

Begründung durch die Gemeinde:

Siehe Folie „Entwicklung Volkszahl“.

Entwicklung des Schuldenstandes



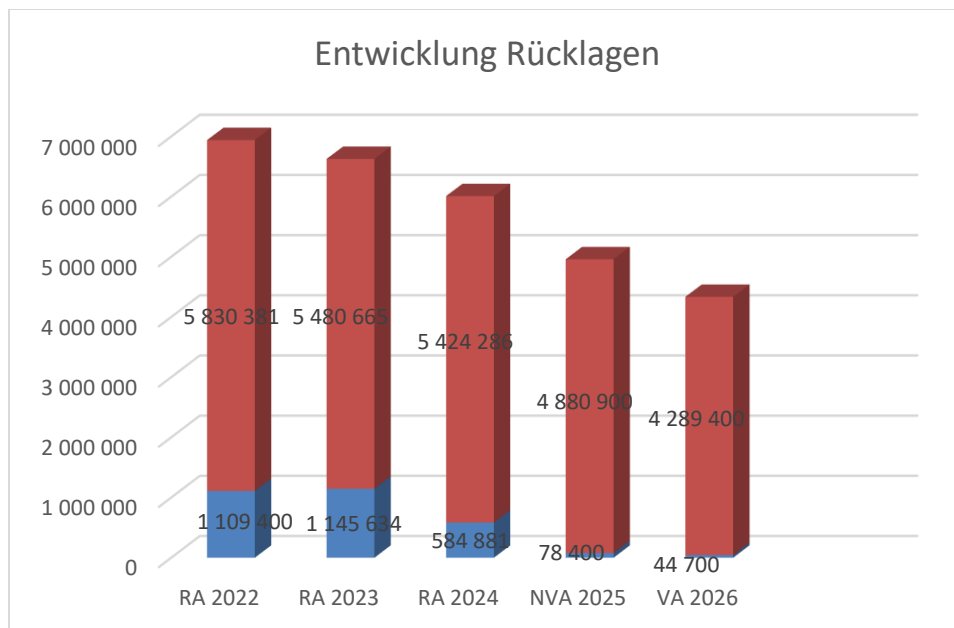
Erläuterung:

Die Entwicklung des Schuldenstandes zeigt auf, inwieweit der Schuldenstand über die Jahre erhöht oder reduziert wird.

Begründung durch die Gemeinde:

Die Erhöhung des Schuldenstandes ist auf die Aufnahme der Darlehen für den Bau der Wasserversorgungsanlagen in den Katastralgemeinden Fronsburg, Ober- und Untermixnitz zurückzuführen.

Entwicklung der Rücklagen mit und ohne Zahlungsmittelreserve



Erläuterung:

Die Entwicklung der Rücklagen zeigt an, inwieweit Rücklagen vorhanden sind und ob Rücklagen aufgebaut bzw. aufgebraucht werden.

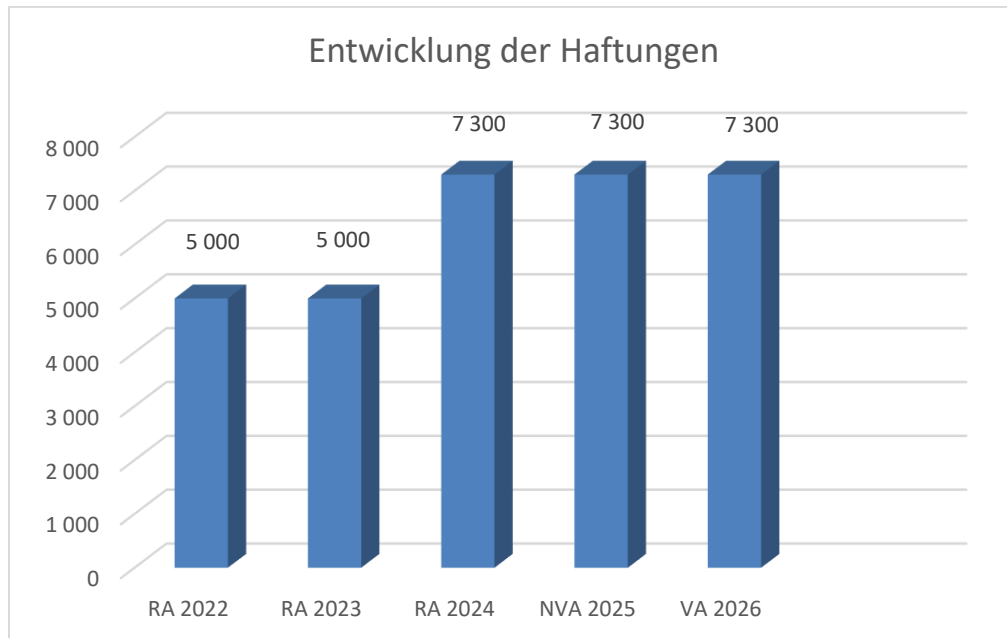
Blauer Balken Rücklagen mit Zahlungsmittelreserve.

Roter Balken Rücklagen ohne Zahlungsmittelreserve.

Begründung durch die Gemeinde:

Die Gemeinde investiert im Haushaltsjahr 2025 in verschiedene Projekte. Damit diese umgesetzt werden können, werden diese teilweise durch die Entnahmen der Rücklagen finanziert, wodurch der Rücklagenstand drastisch verringert wird.

Entwicklung der Haftungen



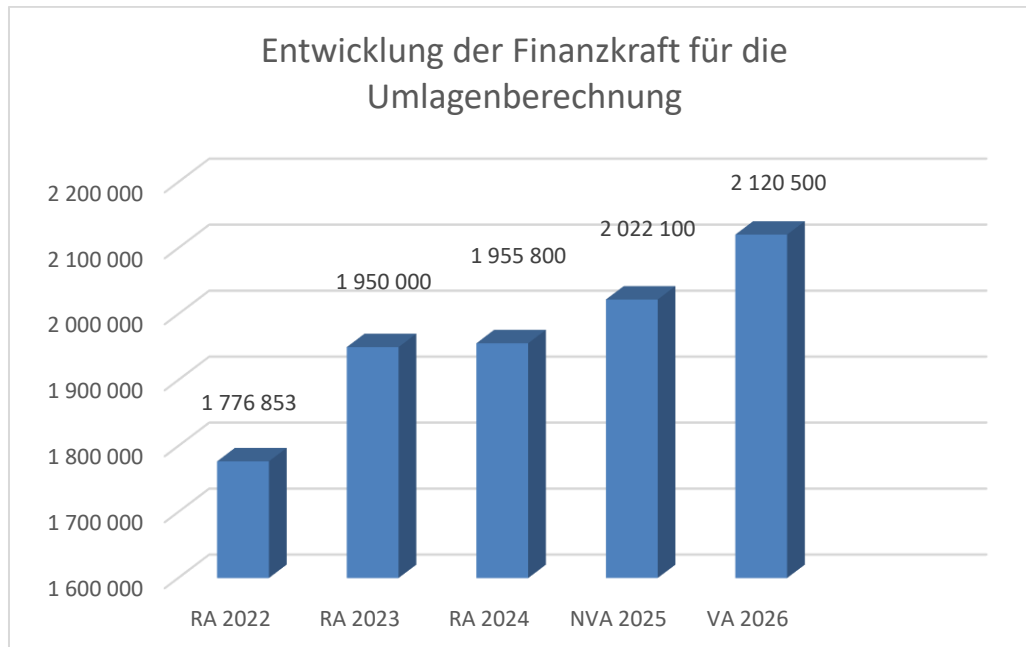
Erläuterung:

Eine Gemeinde darf Bürgschaften und sonstige Haftungen nur übernehmen, wenn hierfür ein besonderes Interesse der Gemeinde gegeben ist, der Schuldner nachweist, dass eine ordnungsgemäße Verzinsung und Tilgung gesichert ist, die Haftungen befristet sind, der Betrag, für den gehaftet wird, ziffernmäßig bestimmt ist und die Gemeinde den daraus folgenden Zahlungsverpflichtungen nachkommen kann (vgl. § 78 Abs. 1 NÖ Gemeindeordnung 1973).

Begründung durch die Gemeinde:

Die Haftung für die Bodenaushubdeponie wurde lt. Gemeinderatsbeschluss vom 16. April 2024 um weitere sechs Jahre, somit bis 30.9.2030, verlängert (wertgesichert nach dem Baukostenindex Straße – Basis April 2010) und entspricht somit einem Betrag von € 7.315,-.

Entwicklung der Finanzkraft für die Umlagenberechnung



Erläuterung:

Die Finanzkraft einer Gemeinde wird aus den

- Erträgen der ausschließlichen Gemeindeabgaben ohne die Gebühren für die Benützung von Gemeindeeinrichtungen und -anlagen und ohne die Interessentenbeiträge von Grundstückseigentümern und Anrainern und
- Ertragsanteilen an den gemeinschaftlichen Bundesabgaben ohne Spielbankenabgabe

ermittelt.

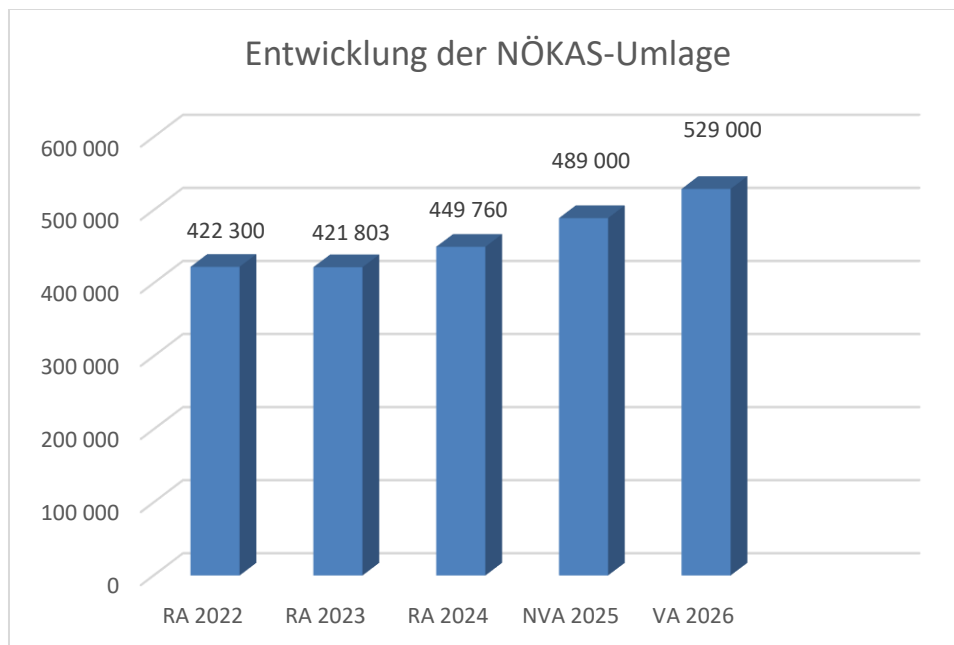
Basis für die Ermittlung der Finanzkraft sind die tatsächlichen Beträge aufgrund der Rechnungsabschlüsse.

Die Darstellung der Entwicklung der Finanzkraft für die Umlagenberechnung hat insbesondere auf die Beitragsleistung der Gemeinden zum NÖ Krankenanstaltensprengel (NÖKAS) und zur Sozialumlage Auswirkungen. Eine Erhöhung oder Reduktion/Verminderung der Finanzkraft wirkt sich unmittelbar auf die Beitragsleistung aus.

Begründung durch die Gemeinde:

Es ist ein erhöhter Anstieg der Umlagen zu verzeichnen.

Entwicklung der NÖKAS-Umlage



Erläuterung:

Das Landesgebiet ist Beitragsbezirk und Krankenanstaltensprengel für alle öffentlichen Krankenanstalten in Niederösterreich. Beitragsbezirk und Krankenanstaltensprengel sind ein Gemeindeverband. Dem Gemeindeverband gehören alle Gemeinden Niederösterreichs an. Der Gemeindeverband ist juristische Person, er hat seinen Sitz am Sitz der Landesregierung und trägt die Bezeichnung "NÖ Krankenanstaltensprengel" (§ 61 Abs. 1 NÖ Krankenanstaltengesetz - NÖ KAG).

Die Gemeinden haben an den NÖ Krankenanstaltensprengel monatliche Beiträge zu leisten. Berechnungsgrundlage bilden dabei die Volkszahl und die Finanzkraft der Gemeinden. Steigerungen bei der Volkszahl und bei der Finanzkraft führen daher zu höheren Beitragsleistungen bei den Gemeinden.

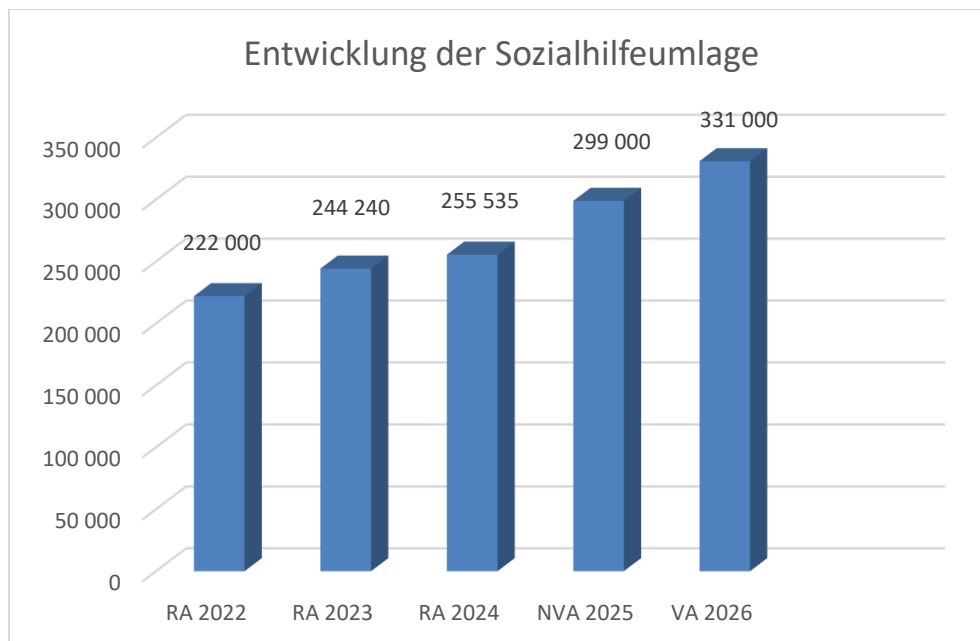
Diese monatlichen Beiträge werden von den der Gemeinde gebührenden monatlichen Vorschüssen auf die Ertragsanteile an den gemeinschaftlichen Bundesabgaben einbehalten.

Begründung durch die Gemeinde:

Durch die seit 2017 stabile Volkszahl und seit 2017 gleichmäßig ansteigende Finanzkraft entwickelt sich die NÖKAS-Umlage seit 2018 geringfügig, aber gleichmäßig ansteigend.

Ab dem Jahr 2021 werden die Rettungsdienstbeiträge in Form einer einmaligen Aufstockung der NÖKAS-Beiträge eingehoben, die sämtliche Leistungen der Gemeinden an die Rettungsorganisationen umfasst.

Entwicklung der Sozialhilfeumlage



Erläuterung:

Die Gemeinden haben jährlich einen Beitrag zu den vom Land zu tragenden Kosten der Sozialhilfe, die nicht durch Kostenbeitrags- und Ersatzleistungen oder durch sonstige für Zwecke der Sozialhilfe bestimmte Zuschüsse gedeckt sind, in der Höhe von 50 % an das Land zu entrichten (§ 44 NÖ Sozialhilfe-Ausführungsgesetz – NÖ SAG).

Die Leistungen für die Sozialhilfe-Umlage werden von der Landesregierung auf die einzelnen Gemeinden nach ihrer Finanzkraft (Finanzkraft für die Umlagenberechnung) aufgeteilt.

Diese monatlichen Beiträge werden von den der Gemeinde gebührenden monatlichen Vorschüssen auf die Ertragsanteile an den gemeinschaftlichen Bundesabgaben einbehalten.

Begründung durch die Gemeinde:

Die Sozialhilfeumlage steigt jährlich stetig an.

Haushaltspotential (aufbauend auf der Ergebnisrechnung)

MVAG	Mittelverwendungs- und -aufbringungsgruppen	Mittelaufbringung	Mittelverwendung	Saldo
211	Erträge aus der operativen Verwaltungstätigkeit	3 068 300,00		
212	Erträge aus Transfers	948 400,00		
213	Finanzerträge	8 000,00		
Summe Erträge (SU 21)		4 024 700,00		
2117	Nicht finanzierungswirksame operative Erträge (Auflösung von Rückstellungen und Aktivierte Eigenleistungen)			
2127	Nicht finanzierungswirksamer Transferertrag (Auflösung von Investitionszuschüssen)	-209 900,00		
2136	Sonstige nicht finanzierungswirksame Finanzerträge (Auflösung von RS Bewertung von Beteiligungen und aktiven Finanzinstrumenten)			
Nicht finanzwirksame Erträge		-209 900,00		
Finanzwirksame Erträge		3 814 800,00		
221	Personalaufwand		696 400,00	
222	Sachaufwand		2 461 300,00	
223	Transferaufwand		1 346 700,00	
224	Finanzaufwand		205 500,00	
Summe Aufwendungen (SU 22)			4 709 900,00	
2214	Nicht finanzierungswirksamer Personalaufwand (Dotierung RS für Abfertigungen, Jubiläum u. nicht konsumierte Urlaube)		-13 600,00	
2226	Nicht finanzierungswirksamer Sachaufwand (inkl. Abschreibungen, Dotierung von RS Prozess, ausstehende Rechnungen)		-1 127 600,00	
2237	Nicht finanzierungswirksamer Transferaufwand (Dotierungen von RS f. Pensionen)			
2245	Nicht finanzierungswirksamer Finanzaufwand (Wertberichtigungen zu Finanzinstrumenten, Aufwendungen aus der Bewertung von Beteiligungen)			
Nicht finanzwirksame Aufwendungen			-1 141 200,00	
Finanzwirksame Aufwendungen			3 568 700,00	
Finanzwirksames Ergebnis		3 814 800,00	3 568 700,00	246 100,00

MVAG	Mittelverwendungs- und -aufbringungsgruppen	Mittelaufbringung	Mittelverwendung	Saldo
332	Einzahlungen aus der Rückzahlung von Darlehen sowie gewährten Vorschüssen (ohne 332x mit Projektcode - Anzahlungen)			
1141	Vorräte (- Veränderung)			
1142	Gegebene Anzahlungen auf Vorräte (- Veränderung)			
1540	Passive Rechnungsabgrenzung			
	Einzahlungen der Kontengruppe 000-089, die keinem Projekt mit Projektcode 1 zugeordnet sind	1 000,00		
	Einzahlungen der Kontengruppe 30, die keinem Projekt mit Projektcode 1 zugeordnet sind	310 000,00		
	- Erträge der Kontogruppe 80 mit Projektcode 1			
2301	Entnahmen von Rücklagen endfälliger Darlehen (Kontengruppe 893)			
Jährliche wiederkehrende Einzahlungen		311 000,00		
36	Auszahlungen aus der Finanzierungstätigkeit (ohne Projektcode 1)		587 500,00	
2401	Zuweisung an Rücklagen endfälliger Darlehen (Kontengruppe 793)			
342	Auszahlungen aus der Gewährung von Darlehen sowie gewährten Vorschüssen (ohne 342x mit Projektcode - Anzahlungen)			
1141	Vorräte (+ Veränderung)			
1142	Gegebene Anzahlungen auf Vorräte (+ Veränderung)			
1170	Aktive Rechnungsabgrenzung			
	Auszahlungen (Investitionen) der Kontengruppe 000-083, die keinem Projekt mit Projektcode 1 zugeordnet sind		23 000,00	
Jährliche wiederkehrende Auszahlungen			610 500,00	
	Kontengruppe 871, KT der Ergebnisrechnung, mit Projektcode (BZ)	-129 000,00		
Summe Kapitaltransfers der Ergebnisrechnung		-129 000,00		
H1 Jährliches Haushaltspotential (Eigenmittel)		3 996 800,00	4 179 200,00	-182 400,00
H4VJ Haushaltspotential Vorjahr (Endbestand HP-RL Vorjahr, Konto 935077 = AB)				88 700,00
H2 verfügbares Haushaltspotential (Eigenmittel)				-93 700,00

MVAG	Mittelverwendungs- und -aufbringungsgruppen	Mittelaufbringung	Mittelverwendung	Saldo
Information 1 - Berechnung der tatsächlichen Liquidität				
	im verfügbaren Haushaltspotential enthaltene Bedarfszuweisungen zur Liquiditätssteigerung aus Kontogruppe 871, KT der Ergebnisrechnung ohne Projektcode	205 800,00		
	tatsächlicher Liquiditätsbedarf ohne Rücklagenauflösung (Abgang)	-299 500,00		
2401	Zuweisungen an Haushaltsrücklagen (Kontengruppe 794)			
2401	Zuweisungen an Haushaltsrücklagen (Kontengruppe 795)			
Jährliche Aufwände für Rücklagen			0,00	
2301	Entnahmen von Haushaltsrücklagen (Kontengruppe 894)	93 700,00		
2301	Entnahmen von Haushaltsrücklagen (Kontengruppe 895)			
Jährliche RL-Erträge f. Investitionen (finanzw.)		93 700,00		
H3 verfügbares Haushaltspotential (Eigenmittel) nach finanzwirksamen Rücklagen		0,00	0,00	0,00
	- Zuweisungen und Umbuchungen an investive Vorhaben			0,00
	+ Rückführungen und Umbuchungen von investiven Vorhaben			0,00
H4 kumuliertes Haushaltspotential (Eigenmittel) Endbestand		0,00	0,00	0,00

Ergebnishaushalt Gesamt 1. Ebene (Anlage 1a)
- interne Vergütungen enthalten

MVAG	Mittelverwendungs- und -aufbringungsgruppen (1. Ebene)	VA 2026	VA 2025	RA 2024
211	Erträge aus der operativen Verwaltungstätigkeit	3 068 300,00	3 093 800,00	3 189 980,11
212	Erträge aus Transfers	948 400,00	842 100,00	1 038 405,54
213	Finanzerträge	8 000,00	12 000,00	39 074,51
21	Summe Erträge	4 024 700,00	3 947 900,00	4 267 460,16
221	Personalaufwand	696 400,00	677 100,00	642 194,87
222	Sachaufwand	2 461 300,00	2 425 100,00	2 304 508,42
223	Transferaufwand	1 346 700,00	1 289 900,00	1 298 932,57
224	Finanzaufwand	205 500,00	324 000,00	279 650,07
22	Summe Aufwendungen	4 709 900,00	4 716 100,00	4 525 285,93
SA0	Saldo (0) Nettoergebnis (21 - 22)	-685 200,00	-768 200,00	-257 825,77
230	Entnahmen von Haushaltsrücklagen	685 200,00	768 200,00	645 279,62
240	Zuweisungen an Haushaltsrücklagen			28 147,80
SA01	Saldo (01) Haushaltsrücklagen (230 - 240)	685 200,00	768 200,00	617 131,82
SA00	Saldo (00) Nettoergebnis nach Haushaltsrücklagen (Saldo 0 + Saldo 01)	0,00	0,00	359 306,05

Finanzierungshaushalt Gesamt 1. Ebene (Anlage 1b)
- interne Vergütungen enthalten

MVAG	Mittelverwendungs- und -aufbringungsgruppen (1. Ebene)	VA 2026	VA 2025	RA 2024
OPERATIVE GEBARUNG				
311	Einzahlungen aus operativer Verwaltungstätigkeit	3 058 300,00	3 060 800,00	3 018 774,57
312	Einzahlungen aus Transfers	738 500,00	706 900,00	852 358,31
313	Einzahlungen aus Finanzerträgen	8 000,00	12 000,00	39 074,51
31	Summe Einzahlungen operative Gebarung	3 804 800,00	3 779 700,00	3 910 207,39
321	Auszahlungen aus Personalaufwand	682 800,00	664 000,00	617 407,23
322	Auszahlungen aus Sachaufwand	1 333 700,00	1 406 300,00	1 161 832,42
323	Auszahlungen aus Transfers	1 341 900,00	1 284 900,00	1 295 532,59
324	Auszahlungen aus Finanzaufwand	205 500,00	324 000,00	279 650,07
32	Summe Auszahlungen operative Gebarung	3 563 900,00	3 679 200,00	3 354 422,31
SA1	Saldo (1) Geldfluss aus der operativen Gebarung (31 – 32)	240 900,00	100 500,00	555 785,08
INVESTIVE GEBARUNG				
331	Einzahlungen aus der Investitionstätigkeit	11 000,00	25 000,00	2 100,00
332	Einzahlungen aus der Rückzahlung von Darlehen sowie gewährten Vorschüssen			
333	Einzahlungen aus Kapitaltransfers	1 013 600,00	1 274 100,00	1 122 720,28
33	Summe Einzahlungen investive Gebarung	1 024 600,00	1 299 100,00	1 124 820,28
341	Auszahlungen aus der Investitionstätigkeit	749 000,00	4 781 400,00	2 593 543,98
342	Auszahlungen aus der Gewährung von Darlehen sowie gewährten Vorschüssen			
343	Auszahlungen aus Kapitaltransfers	4 800,00	5 000,00	3 399,98
34	Summe Auszahlungen investive Gebarung	753 800,00	4 786 400,00	2 596 943,96
SA2	Saldo (2) Geldfluss aus der investiven Gebarung (33 – 34)	270 800,00	-3 487 300,00	-1 472 123,68
SA3	Saldo (3) Nettofinanzierungssaldo (Saldo 1 + Saldo 2)	511 700,00	-3 386 800,00	-916 338,60

MVAG	Mittelverwendungs- und -aufbringungsgruppen (1. Ebene)	VA 2026	VA 2025	RA 2024
FINANZIERUNGSTÄTIGKEIT				
351	Einzahlungen aus der Aufnahme von Finanzschulden		2 267 600,00	1 376 000,00
353	Einzahlungen infolge eines Kapitaltausches bei derivativen Finanzinstrumenten mit Grundgeschäft			
355	Einzahlungen aus dem Abgang von Finanzinstrumenten			
35	Summe Einzahlungen aus der Finanzierungstätigkeit	0,00	2 267 600,00	1 376 000,00
361	Auszahlungen aus der Tilgung von Finanzschulden	1 078 100,00	788 400,00	456 253,95
363	Auszahlungen infolge eines Kapitaltausches bei derivativen Finanzinstrumenten mit Grundgeschäft			
365	Auszahlungen für den Erwerb von Finanzinstrumenten			
36	Summe Auszahlungen aus der Finanzierungstätigkeit	1 078 100,00	788 400,00	456 253,95
SA4	Saldo (4) Geldfluss aus der Finanzierungstätigkeit (35 – 36)	-1 078 100,00	1 479 200,00	919 746,05
SA5	Saldo (5) Geldfluss aus der voranschlagswirksamen Gebarung (Saldo 3 + Saldo 4)	-566 400,00	-1 907 600,00	3 407,45

Ergebnishaushalt Gesamt 1. und 2. Ebene (Anlage 1a)
- interne Vergütungen enthalten

MVAG	Mittelverwendungs- und aufbringungsgruppen (1. und 2. Ebene)	VA 2026	VA 2025	RA 2024
211	Erträge aus der operativen Verwaltungstätigkeit	3 068 300,00	3 093 800,00	3 189 980,11
2111	Erträge aus eigenen Abgaben	453 900,00	513 100,00	725 840,70
2112	Erträge aus Ertragsanteilen	1 629 000,00	1 553 000,00	1 541 243,83
2113	Erträge aus Gebühren	748 900,00	608 900,00	555 169,49
2114	Erträge aus Leistungen	155 400,00	162 900,00	143 080,88
2115	Erträge aus Besitz und wirtschaftlicher Tätigkeit	21 900,00	21 900,00	22 070,72
2116	Erträge aus Veräußerung und sonstige Erträge	59 200,00	226 000,00	191 704,79
2117	Nicht finanzierungswirksame operative Erträge		8 000,00	10 869,70
212	Erträge aus Transfers	948 400,00	842 100,00	1 038 405,54
2121	Transferertrag von Trägern des öffentlichen Rechts	738 000,00	704 900,00	852 168,31
2122	Transferertrag von Beteiligungen			
2123	Transferertrag von Unternehmen (mit Finanzunternehmen)			
2124	Transferertrag von Haushalten und Organisationen ohne Erwerbscharakter	500,00	2 000,00	190,00
2125	Transferertrag vom Ausland			
2126	Investitions- und Tilgungszuschüsse zwischen Unternehmungen und Betrieben der Gebietskörperschaft und der Gebietskörperschaft			
2127	Nicht finanzierungswirksamer Transferertrag	209 900,00	135 200,00	186 047,23
213	Finanzerträge	8 000,00	12 000,00	39 074,51
2131	Erträge aus Zinsen	8 000,00	12 000,00	39 074,51
2132	Erträge aus Zinsen aus derivativen Finanzinstrumenten mit und ohne Grundgeschäft			
2133	Erträge aus Gewinnentnahmen von marktbestimmten Betrieben			
2134	Sonstige Finanzerträge			
2135	Erträge aus Dividenden/Gewinnausschüttungen			
2136	Sonstige nicht finanzierungswirksame Finanzerträge			
21	Summe Erträge	4 024 700,00	3 947 900,00	4 267 460,16
221	Personalaufwand	696 400,00	677 100,00	642 194,87
2211	Personalaufwand (Bezüge, Nebengebühren, Mehrleistungen)	543 200,00	528 100,00	492 082,51
2212	Gesetzlicher und freiwilliger Sozialaufwand	139 600,00	135 900,00	125 324,72
2213	Sonstiger Personalaufwand			
2214	Nicht finanzierungswirksamer Personalaufwand	13 600,00	13 100,00	24 787,64
222	Sachaufwand	2 461 300,00	2 425 100,00	2 304 508,42
2221	Gebrauchs- und Verbrauchsgüter, Handelswaren	184 400,00	189 200,00	190 989,62
2222	Verwaltungs- und Betriebsaufwand	258 200,00	273 200,00	191 529,83
2223	Leasing- und Mietaufwand	21 400,00	22 400,00	19 940,12
2224	Instandhaltung	297 300,00	360 800,00	217 191,56
2225	Sonstiger Sachaufwand	572 400,00	560 700,00	667 562,14
2226	Nicht finanzierungswirksamer Sachaufwand	1 127 600,00	1 018 800,00	1 017 295,15

MVAG	Mittelverwendungs- und aufbringungsgruppen (1. und 2. Ebene)	VA 2026	VA 2025	RA 2024
223	Transferaufwand	1 346 700,00	1 289 900,00	1 298 932,57
2231	Transferaufwand an Träger des öffentlichen Rechts	1 298 600,00	1 235 900,00	1 120 681,92
2232	Transferaufwand an Beteiligungen			
2233	Transferaufwand an Unternehmen (mit Finanzunternehmen)	4 000,00	4 000,00	116 073,50
2234	Transferaufwand an Haushalte und Organisationen ohne Erwerbscharakter	44 100,00	50 000,00	62 177,15
2235	Transferaufwand an das Ausland			
2236	Investitions- und Tilgungszuschüsse zwischen Unternehmungen und Betrieben der Gebietskörperschaft und der Gebietskörperschaft			
2237	Nicht finanzierungswirksamer Transferaufwand			
224	Finanzaufwand	205 500,00	324 000,00	279 650,07
2241	Aufwendungen für Zinsen	204 300,00	322 800,00	278 595,57
2242	Zinsen und sonstige Aufwendungen aus derivativen Finanzinstrumenten mit und ohne Grundgeschäft			
2243	Gewinnentnahmen von Unternehmungen und marktbestimmten Betrieben der Gebietskörperschaft (innerhalb der Gebietskörperschaft)			
2244	Sonstiger Finanzaufwand	1 200,00	1 200,00	1 054,50
2245	Nicht finanzierungswirksamer Finanzaufwand			
22	Summe Aufwendungen	4 709 900,00	4 716 100,00	4 525 285,93
SA0	Saldo (0) Nettoergebnis (21 - 22)	-685 200,00	-768 200,00	-257 825,77
230	Entnahmen von Haushaltsrücklagen	685 200,00	768 200,00	645 279,62
2301	Entnahmen von Haushaltsrücklagen	685 200,00	768 200,00	645 279,62
240	Zuweisungen an Haushaltsrücklagen	0,00	0,00	28 147,80
2401	Zuweisungen an Haushaltsrücklagen			28 147,80
SA01	Saldo (01) Haushaltsrücklagen (230 - 240)	685 200,00	768 200,00	617 131,82
SA00	Saldo (00) Nettoergebnis nach Haushaltsrücklagen (Saldo 0 + Saldo 01)	0,00	0,00	359 306,05

Finanzierungshaushalt Gesamt 1. und 2. Ebene (Anlage 1b)
- interne Vergütungen enthalten

MVAG	Mittelverwendungs- und aufbringungsgruppen (1. und 2. Ebene)	VA 2026	VA 2025	RA 2024
311	Einzahlungen aus operativer Verwaltungstätigkeit	3 058 300,00	3 060 800,00	3 018 774,57
3111	Einzahlungen aus eigenen Abgaben	453 900,00	513 100,00	698 773,55
3112	Einzahlungen aus Ertragsanteilen	1 629 000,00	1 553 000,00	1 541 243,83
3113	Einzahlungen aus Gebühren	748 900,00	608 900,00	548 687,74
3114	Einzahlungen aus Leistungen	155 400,00	162 900,00	143 879,96
3115	Einzahlungen aus Besitz und wirtschaftlicher Tätigkeit	21 900,00	21 900,00	22 070,72
3116	Einzahlungen aus Veräußerung von geringwertigen Wirtschaftsgütern (GWG) und sonstige Einzahlungen	49 200,00	201 000,00	64 118,77
312	Einzahlungen aus Transfers	738 500,00	706 900,00	852 358,31
3121	Transferzahlungen von Trägern des öffentlichen Rechts	738 000,00	704 900,00	852 168,31
3122	Transferzahlungen von Beteiligungen			
3123	Transferzahlungen von Unternehmen (inkl. Finanzunternehmen)			
3124	Transferzahlungen von Haushalten und Organisationen ohne Erwerbscharakter	500,00	2 000,00	190,00
3125	Transferzahlungen vom Ausland			
3126	Investitions- und Tilgungszuschüsse zwischen Unternehmungen und Betrieben der Gebietskörperschaft und der Gebietskörperschaft			
313	Einzahlungen aus Finanzerträgen	8 000,00	12 000,00	39 074,51
3131	Einzahlungen aus Zinserträgen	8 000,00	12 000,00	39 074,51
3132	Einzahlungen aus Zinsen aus derivativen Finanzinstrumenten mit und ohne Grundgeschäft			
3133	Einzahlungen aus Gewinnentnahmen von marktbestimmten Betrieben			
3134	Sonstige Einzahlungen aus Finanzerträgen			
3135	Einzahlungen aus Dividenden/Gewinnausschüttungen			
31	Summe Einzahlungen operative Gebarung	3 804 800,00	3 779 700,00	3 910 207,39
321	Auszahlungen aus Personalaufwand	682 800,00	664 000,00	617 407,23
3211	Auszahlungen für Personalaufwand (Bezüge, Nebengebühren, und Mehrleistungsvergütungen)	543 200,00	528 100,00	492 082,51
3212	Auszahlungen für gesetzliche und freiwillige Sozialaufwendungen	139 600,00	135 900,00	125 324,72
3213	Auszahlungen aus sonstigem Personalaufwand			
322	Auszahlungen aus Sachaufwand	1 333 700,00	1 406 300,00	1 161 832,42
3221	Auszahlungen für Gebrauchs- und Verbrauchsgüter, Handelswaren	184 400,00	189 200,00	190 989,62
3222	Auszahlungen für Verwaltungs- und Betriebsaufwand	258 200,00	273 200,00	191 691,10
3223	Auszahlungen für Leasing- und Mietaufwand	21 400,00	22 400,00	19 940,12
3224	Auszahlungen für Instandhaltung	297 300,00	360 800,00	217 191,56
3225	Sonstige Auszahlungen aus Sachaufwand	572 400,00	560 700,00	542 020,02
3226	Auszahlungen aus der Inanspruchnahme von Haftungen			
323	Auszahlungen aus Transfers	1 341 900,00	1 284 900,00	1 295 532,59
3231	Transferzahlungen an Träger des öffentlichen Rechts	1 298 600,00	1 235 900,00	1 120 681,92
3232	Transferzahlungen an Beteiligungen			

MVAG	Mittelverwendungs- und aufbringungsgruppen (1. und 2. Ebene)	VA 2026	VA 2025	RA 2024
3233	Transferzahlungen an Unternehmen (inkl. Finanzunternehmen)	2 000,00	2 000,00	115 633,52
3234	Transferzahlungen an Haushalte und Organisationen ohne Erwerbscharakter	41 300,00	47 000,00	59 217,15
3235	Transferzahlungen an das Ausland			
3236	Investitions- und Tilgungszuschüsse zwischen Unternehmungen und Betrieben der Gebietskörperschaft und der Gebietskörperschaft			
324	Auszahlungen aus Finanzaufwand	205 500,00	324 000,00	279 650,07
3241	Auszahlungen für Zinsen	204 300,00	322 800,00	278 595,57
3242	Auszahlungen für Zinsen aus derivativen Finanzinstrumenten mit und ohne Grundgeschäft			
3243	Auszahlungen aus Gewinnentnahmen von marktbestimmten Betrieben			
3244	Sonstige Auszahlungen aus Finanzaufwendungen	1 200,00	1 200,00	1 054,50
32	Summe Auszahlungen operative Gebarung	3 563 900,00	3 679 200,00	3 354 422,31
SA1	Saldo (1) Geldfluss aus der operativen Gebarung (31 – 32)	240 900,00	100 500,00	555 785,08
331	Einzahlungen aus der Investitionstätigkeit	11 000,00	25 000,00	2 100,00
3311	Einzahlungen aus der Veräußerung von immateriellem Vermögen			
3312	Einzahlungen aus der Veräußerung von Grundstücken und Grundstückeinrichtungen	10 000,00	25 000,00	2 100,00
3313	Einzahlungen aus der Veräußerung von Gebäuden und Bauten			
3314	Einzahlungen aus der Veräußerung von technischen Anlagen, Fahrzeugen und Maschinen	1 000,00		
3315	Einzahlungen aus der Veräußerung von Amts-, Betriebs- und Geschäftsausstattung			
3316	Einzahlungen aus der Veräußerung von Kulturgütern			
3317	Einzahlungen aus der Veräußerung von Beteiligungen			
3318	Einzahlungen aus der Veräußerung von kofinanzierten Schutzbauten			
332	Einzahlungen aus der Rückzahlung von Darlehen sowie gewährten Vorschüssen	0,00	0,00	0,00
3321	Einzahlungen aus Darlehen an Träger des öffentlichen Rechts			
3322	Einzahlungen aus Darlehen an Beteiligungen			
3323	Einzahlungen aus Darlehen an Unternehmen und Haushalte			
3325	Einzahlungen aus Vorschüssen und Anzahlungen			
333	Einzahlungen aus Kapitaltransfers	1 013 600,00	1 274 100,00	1 122 720,28
3331	Kapitaltransferzahlungen von Trägern des öffentlichen Rechts	778 500,00	359 200,00	926 002,44
3332	Kapitaltransferzahlungen von Beteiligungen			
3333	Kapitaltransferzahlungen von Unternehmen			
3334	Kapitaltransferzahlungen von Haushalten und Organisationen ohne Erwerbscharakter	235 100,00	914 900,00	196 717,84
3335	Kapitaltransferzahlungen vom Ausland			
33	Summe Einzahlungen investive Gebarung	1 024 600,00	1 299 100,00	1 124 820,28
341	Auszahlungen aus der Investitionstätigkeit	749 000,00	4 781 400,00	2 593 543,98
3411	Auszahlungen für den Erwerb von immateriellem Vermögen	9 000,00	20 000,00	2 270,37

MVAG	Mittelverwendungs- und aufbringungsgruppen (1. und 2. Ebene)	VA 2026	VA 2025	RA 2024
3412	Auszahlungen für den Erwerb von Grundstücken und Grundstückseinrichtungen	730 000,00	4 726 700,00	2 529 364,91
3413	Auszahlungen für den Erwerb von Gebäuden und Bauten			302,33
3414	Auszahlungen für den Erwerb von technischen Anlagen, Fahrzeugen und Maschinen	1 000,00	11 000,00	31 129,75
3415	Auszahlungen für den Erwerb von Amts-, Betriebs- und Geschäftsausstattung	9 000,00	23 700,00	30 476,62
3416	Auszahlungen für den Erwerb von Kulturgütern			
3417	Auszahlungen für den Erwerb von Beteiligungen			
3418	Auszahlungen für den Erwerb von kofinanzierten Schutzbauten			
342	Auszahlungen aus der Gewährung von Darlehen sowie gewährten Vorschüssen	0,00	0,00	0,00
3421	Auszahlungen von Darlehen an Träger des öffentlichen Rechts			
3422	Auszahlungen von Darlehen an Beteiligungen			
3423	Auszahlungen von Darlehen an Unternehmen und Haushalte			
3425	Auszahlungen von Vorschüssen und Anzahlungen			
343	Auszahlungen aus Kapitaltransfers	4 800,00	5 000,00	3 399,98
3431	Kapitaltransferzahlungen an Träger des öffentlichen Rechts			
3432	Kapitaltransferzahlungen an Beteiligungen			
3433	Kapitaltransferzahlungen an Unternehmen (Finanzunternehmen)	2 000,00	2 000,00	439,98
3434	Kapitaltransferzahlungen an Haushalte und Organisationen ohne Erwerbscharakter	2 800,00	3 000,00	2 960,00
3435	Kapitaltransferzahlungen an das Ausland			
34	Summe Auszahlungen investive Gebarung	753 800,00	4 786 400,00	2 596 943,96
SA2	Saldo (2) Geldfluss aus der investiven Gebarung (33 – 34)	270 800,00	-3 487 300,00	-1 472 123,68
SA3	Saldo (3) Nettofinanzierungssaldo (Saldo 1 + Saldo 2)	511 700,00	-3 386 800,00	-916 338,60
351	Einzahlungen aus der Aufnahme von Finanzschulden	0,00	2 267 600,00	1 376 000,00
3511	Einzahlungen aus empfangenen Darlehen von öffentlichen Körperschaften und Rechtsträgern			
3512	Einzahlungen aus empfangenen Darlehen von Beteiligungen			
3513	Einzahlungen aus empfangenen Darlehen von Unternehmen und privaten Haushalten			
3514	Einzahlungen aus Finanzschulden (Finanzunternehmen)		2 267 600,00	1 376 000,00
3515	Einzahlungen aus Aufnahmen von Leasingverbindlichkeiten			
353	Einzahlungen infolge eines Kapitaltausches bei derivativen Finanzinstrumenten mit Grundgeschäft	0,00	0,00	0,00
3530	Einzahlungen infolge eines Kapitaltausches bei derivativen Finanzinstrumenten mit Grundgeschäft			
355	Einzahlungen aus dem Abgang von Finanzinstrumenten	0,00	0,00	0,00
3550	Einzahlungen aus dem Abgang von Finanzinstrumenten			
35	Summe Einzahlungen aus der Finanzierungstätigkeit	0,00	2 267 600,00	1 376 000,00

MVAG	Mittelverwendungs- und aufbringungsgruppen (1. und 2. Ebene)	VA 2026	VA 2025	RA 2024
361	Auszahlungen aus der Tilgung von Finanzschulden	1 078 100,00	788 400,00	456 253,95
3611	Auszahlungen aus empfangenen Darlehen von öffentlichen Körperschaften und Rechtsträgern	15 300,00	31 000,00	30 485,78
3612	Auszahlungen aus empfangenen Darlehen von Beteiligungen			
3613	Auszahlungen aus empfangenen Darlehen von Unternehmen und privaten Haushalten			
3614	Auszahlungen aus Finanzschulden	1 062 800,00	757 400,00	425 768,17
3615	Auszahlungen aus Rückzahlungen von Leasingverbindlichkeiten			
363	Auszahlungen infolge eines Kapitaltausches bei derivativen Finanzinstrumenten mit Grundgeschäft	0,00	0,00	0,00
3630	Auszahlungen infolge eines Kapitaltausches bei derivativen Finanzinstrumenten mit Grundgeschäft			
365	Auszahlungen für den Erwerb von Finanzinstrumenten	0,00	0,00	0,00
3650	Auszahlungen für den Erwerb von Finanzinstrumenten			
36	Summe Auszahlungen aus der Finanzierungstätigkeit	1 078 100,00	788 400,00	456 253,95
SA4	Saldo (4) Geldfluss aus der Finanzierungstätigkeit (35 – 36)	-1 078 100,00	1 479 200,00	919 746,05
SA5	Saldo (5) Geldfluss aus der voranschlagswirksamen Gebarung (Saldo 3 + Saldo 4)	-566 400,00	-1 907 600,00	3 407,45

Ergebnishaushalt Bereichsbudget 1. und 2. Ebene (Anlage 1a)

Vertretungskörper und allgemeine Verwaltung (Gruppe 0)

MVAG	Mittelverwendungs- und -aufbringungsgruppen (1. und 2. Ebene)	VA 2026	VA 2025	RA 2024
211	Erträge aus der operativen Verwaltungstätigkeit	62 500,00	82 800,00	54 481,55
2111	Erträge aus eigenen Abgaben			
2112	Erträge aus Ertragsanteilen			
2113	Erträge aus Gebühren			
2114	Erträge aus Leistungen	55 300,00	55 200,00	44 393,16
2115	Erträge aus Besitz und wirtschaftlicher Tätigkeit			
2116	Erträge aus Veräußerung und sonstige Erträge	7 200,00	19 600,00	4 162,38
2117	Nicht finanzierungswirksame operative Erträge		8 000,00	5 926,01
212	Erträge aus Transfers	0,00	0,00	0,00
2121	Transferertrag von Trägern des öffentlichen Rechts			
2122	Transferertrag von Beteiligungen			
2123	Transferertrag von Unternehmen (mit Finanzunternehmen)			
2124	Transferertrag von Haushalten und Organisationen ohne Erwerbscharakter			
2125	Transferertrag vom Ausland			
2126	Investitions- und Tilgungszuschüsse zwischen Unternehmungen und Betrieben der Gebietskörperschaft und der Gebietskörperschaft			
2127	Nicht finanzierungswirksamer Transferertrag			
213	Finanzerträge	0,00	0,00	0,00
2131	Erträge aus Zinsen			
2132	Erträge aus Zinsen aus derivativen Finanzinstrumenten mit und ohne Grundgeschäft			
2133	Erträge aus Gewinnentnahmen von marktbestimmten Betrieben			
2134	Sonstige Finanzerträge			
2135	Erträge aus Dividenden/Gewinnausschüttungen			
2136	Sonstige nicht finanzierungswirksame Finanzerträge			
21	Summe Erträge	62 500,00	82 800,00	54 481,55
221	Personalaufwand	271 100,00	274 400,00	269 166,53
2211	Personalaufwand (Bezüge, Nebengebühren, Mehrleistungen)	212 300,00	208 800,00	196 646,59
2212	Gesetzlicher und freiwilliger Sozialaufwand	51 300,00	58 100,00	48 218,65
2213	Sonstiger Personalaufwand			
2214	Nicht finanzierungswirksamer Personalaufwand	7 500,00	7 500,00	24 301,29
222	Sachaufwand	346 500,00	328 700,00	300 824,30
2221	Gebrauchs- und Verbrauchsgüter, Handelswaren	16 300,00	15 400,00	13 366,35
2222	Verwaltungs- und Betriebsaufwand	32 600,00	31 600,00	17 694,34

Vertretungskörper und allgemeine Verwaltung (Gruppe 0)

MVAG	Mittelverwendungs- und -aufbringungsgruppen (1. und 2. Ebene)	VA 2026	VA 2025	RA 2024
2223	Leasing- und Mietaufwand	6 700,00	6 700,00	5 963,50
2224	Instandhaltung	7 500,00	15 400,00	28,87
2225	Sonstiger Sachaufwand	252 300,00	226 900,00	231 385,95
2226	Nicht finanzierungswirksamer Sachaufwand	31 100,00	32 700,00	32 385,29
223	Transferaufwand	34 700,00	52 500,00	52 179,45
2231	Transferaufwand an Träger des öffentlichen Rechts	23 000,00	42 600,00	40 787,13
2232	Transferaufwand an Beteiligungen			
2233	Transferaufwand an Unternehmen (mit Finanzunternehmen)			
2234	Transferaufwand an Haushalte und Organisationen ohne Erwerbscharakter	11 700,00	9 900,00	11 392,32
2235	Transferaufwand an das Ausland			
2236	Investitions- und Tilgungszuschüsse zwischen Unternehmungen und Betrieben der Gebietskörperschaft und der Gebietskörperschaft			
2237	Nicht finanzierungswirksamer Transferaufwand			
224	Finanzaufwand	0,00	0,00	0,00
2241	Aufwendungen für Zinsen			
2242	Zinsen und sonstige Aufwendungen aus derivativen Finanzinstrumenten mit und ohne Grundgeschäft			
2243	Gewinnentnahmen von Unternehmungen und marktbestimmten Betrieben der Gebietskörperschaft (innerhalb der Gebietskörperschaft)			
2244	Sonstiger Finanzaufwand			
2245	Nicht finanzierungswirksamer Finanzaufwand			
22	Summe Aufwendungen	652 300,00	655 600,00	622 170,28
SA0	Saldo (0) Nettoergebnis (21 - 22)	-589 800,00	-572 800,00	-567 688,73
230	Entnahmen von Haushaltsrücklagen	0,00	0,00	0,00
2301	Entnahmen von Haushaltsrücklagen			
240	Zuweisungen an Haushaltsrücklagen	0,00	0,00	0,00
2401	Zuweisungen an Haushaltsrücklagen			
SA01	Saldo (01) Haushaltsrücklagen (230 - 240)	0,00	0,00	0,00
SA00	Saldo (00) Nettoergebnis nach Haushaltsrücklagen (Saldo 0 + Saldo 01)	-589 800,00	-572 800,00	-567 688,73

Öffentliche Ordnung und Sicherheit (Gruppe 1)

MVAG	Mittelverwendungs- und -aufbringungsgruppen (1. und 2. Ebene)	VA 2026	VA 2025	RA 2024
211	Erträge aus der operativen Verwaltungstätigkeit	2 800,00	7 800,00	4 145,40
2111	Erträge aus eigenen Abgaben			
2112	Erträge aus Ertragsanteilen			
2113	Erträge aus Gebühren			
2114	Erträge aus Leistungen	2 500,00	7 500,00	4 107,40
2115	Erträge aus Besitz und wirtschaftlicher Tätigkeit			
2116	Erträge aus Veräußerung und sonstige Erträge	300,00	300,00	38,00
2117	Nicht finanzierungswirksame operative Erträge			
212	Erträge aus Transfers	34 300,00	149 300,00	205 878,60
2121	Transferertrag von Trägern des öffentlichen Rechts	1 000,00	121 300,00	173 498,60
2122	Transferertrag von Beteiligungen			
2123	Transferertrag von Unternehmen (mit Finanzunternehmen)			
2124	Transferertrag von Haushalten und Organisationen ohne Erwerbscharakter			
2125	Transferertrag vom Ausland			
2126	Investitions- und Tilgungszuschüsse zwischen Unternehmungen und Betrieben der Gebietskörperschaft und der Gebietskörperschaft			
2127	Nicht finanzierungswirksamer Transferertrag	33 300,00	28 000,00	32 380,00
213	Finanzerträge	0,00	0,00	0,00
2131	Erträge aus Zinsen			
2132	Erträge aus Zinsen aus derivativen Finanzinstrumenten mit und ohne Grundgeschäft			
2133	Erträge aus Gewinnentnahmen von marktbestimmten Betrieben			
2134	Sonstige Finanzerträge			
2135	Erträge aus Dividenden/Gewinnausschüttungen			
2136	Sonstige nicht finanzierungswirksame Finanzerträge			
21	Summe Erträge	37 100,00	157 100,00	210 024,00
221	Personalaufwand	0,00	0,00	0,00
2211	Personalaufwand (Bezüge, Nebengebühren, Mehrleistungen)			
2212	Gesetzlicher und freiwilliger Sozialaufwand			
2213	Sonstiger Personalaufwand			
2214	Nicht finanzierungswirksamer Personalaufwand			
222	Sachaufwand	138 000,00	114 300,00	93 971,41
2221	Gebrauchs- und Verbrauchsgüter, Handelswaren	3 000,00	3 000,00	1 345,91
2222	Verwaltungs- und Betriebsaufwand	13 100,00	16 600,00	10 811,74

Öffentliche Ordnung und Sicherheit (Gruppe 1)

MVAG	Mittelverwendungs- und -aufbringungsgruppen (1. und 2. Ebene)	VA 2026	VA 2025	RA 2024
2223	Leasing- und Mietaufwand			
2224	Instandhaltung	50 000,00	4 200,00	4 935,31
2225	Sonstiger Sachaufwand	9 500,00	27 100,00	13 643,35
2226	Nicht finanzierungswirksamer Sachaufwand	62 400,00	63 400,00	63 235,10
223	Transferaufwand	18 200,00	20 000,00	12 975,59
2231	Transferaufwand an Träger des öffentlichen Rechts	18 200,00	20 000,00	12 975,59
2232	Transferaufwand an Beteiligungen			
2233	Transferaufwand an Unternehmen (mit Finanzunternehmen)			
2234	Transferaufwand an Haushalte und Organisationen ohne Erwerbscharakter			
2235	Transferaufwand an das Ausland			
2236	Investitions- und Tilgungszuschüsse zwischen Unternehmungen und Betrieben der Gebietskörperschaft und der Gebietskörperschaft			
2237	Nicht finanzierungswirksamer Transferaufwand			
224	Finanzaufwand	4 500,00	7 000,00	8 873,30
2241	Aufwendungen für Zinsen	4 500,00	7 000,00	8 873,30
2242	Zinsen und sonstige Aufwendungen aus derivativen Finanzinstrumenten mit und ohne Grundgeschäft			
2243	Gewinnentnahmen von Unternehmungen und marktbestimmten Betrieben der Gebietskörperschaft (innerhalb der Gebietskörperschaft)			
2244	Sonstiger Finanzaufwand			
2245	Nicht finanzierungswirksamer Finanzaufwand			
22	Summe Aufwendungen	160 700,00	141 300,00	115 820,30
SA0	Saldo (0) Nettoergebnis (21 - 22)	-123 600,00	15 800,00	94 203,70
230	Entnahmen von Haushaltsrücklagen	0,00	88 700,00	200 000,00
2301	Entnahmen von Haushaltsrücklagen		88 700,00	200 000,00
240	Zuweisungen an Haushaltsrücklagen	0,00	0,00	0,00
2401	Zuweisungen an Haushaltsrücklagen			
SA01	Saldo (01) Haushaltsrücklagen (230 - 240)	0,00	88 700,00	200 000,00
SA00	Saldo (00) Nettoergebnis nach Haushaltsrücklagen (Saldo 0 + Saldo 01)	-123 600,00	104 500,00	294 203,70

Unterricht, Erziehung, Sport und Wissenschaft (Gruppe 2)

MVAG	Mittelverwendungs- und -aufbringungsgruppen (1. und 2. Ebene)	VA 2026	VA 2025	RA 2024
211	Erträge aus der operativen Verwaltungstätigkeit	56 500,00	55 100,00	52 259,10
2111	Erträge aus eigenen Abgaben			
2112	Erträge aus Ertragsanteilen			
2113	Erträge aus Gebühren			
2114	Erträge aus Leistungen	33 200,00	31 600,00	29 641,55
2115	Erträge aus Besitz und wirtschaftlicher Tätigkeit			
2116	Erträge aus Veräußerung und sonstige Erträge	23 300,00	23 500,00	18 986,66
2117	Nicht finanzierungswirksame operative Erträge			3 630,89
212	Erträge aus Transfers	173 500,00	136 500,00	201 344,23
2121	Transferertrag von Trägern des öffentlichen Rechts	169 500,00	132 500,00	196 578,50
2122	Transferertrag von Beteiligungen			
2123	Transferertrag von Unternehmen (mit Finanzunternehmen)			
2124	Transferertrag von Haushalten und Organisationen ohne Erwerbscharakter			
2125	Transferertrag vom Ausland			
2126	Investitions- und Tilgungszuschüsse zwischen Unternehmungen und Betrieben der Gebietskörperschaft und der Gebietskörperschaft			
2127	Nicht finanzierungswirksamer Transferertrag	4 000,00	4 000,00	4 765,73
213	Finanzerträge	0,00	0,00	0,00
2131	Erträge aus Zinsen			
2132	Erträge aus Zinsen aus derivativen Finanzinstrumenten mit und ohne Grundgeschäft			
2133	Erträge aus Gewinnentnahmen von marktbestimmten Betrieben			
2134	Sonstige Finanzerträge			
2135	Erträge aus Dividenden/Gewinnausschüttungen			
2136	Sonstige nicht finanzierungswirksame Finanzerträge			
21	Summe Erträge	230 000,00	191 600,00	253 603,33
221	Personalaufwand	296 000,00	273 400,00	246 822,22
2211	Personalaufwand (Bezüge, Nebengebühren, Mehrleistungen)	231 900,00	214 400,00	195 168,28
2212	Gesetzlicher und freiwilliger Sozialaufwand	59 000,00	54 300,00	51 167,59
2213	Sonstiger Personalaufwand			
2214	Nicht finanzierungswirksamer Personalaufwand	5 100,00	4 700,00	486,35
222	Sachaufwand	194 400,00	232 600,00	193 041,02
2221	Gebrauchs- und Verbrauchsgüter, Handelswaren	36 700,00	36 900,00	38 185,30
2222	Verwaltungs- und Betriebsaufwand	30 300,00	33 400,00	18 376,86

Unterricht, Erziehung, Sport und Wissenschaft (Gruppe 2)

MVAG	Mittelverwendungs- und -aufbringungsgruppen (1. und 2. Ebene)	VA 2026	VA 2025	RA 2024
2223	Leasing- und Mietaufwand	1 400,00	1 400,00	1 293,37
2224	Instandhaltung	33 300,00	63 700,00	45 327,73
2225	Sonstiger Sachaufwand	64 000,00	66 600,00	59 364,18
2226	Nicht finanzierungswirksamer Sachaufwand	28 700,00	30 600,00	30 493,58
223	Transferaufwand	225 100,00	221 800,00	175 000,41
2231	Transferaufwand an Träger des öffentlichen Rechts	211 500,00	201 300,00	153 641,85
2232	Transferaufwand an Beteiligungen			
2233	Transferaufwand an Unternehmen (mit Finanzunternehmen)	2 000,00	2 000,00	439,98
2234	Transferaufwand an Haushalte und Organisationen ohne Erwerbscharakter	11 600,00	18 500,00	20 918,58
2235	Transferaufwand an das Ausland			
2236	Investitions- und Tilgungszuschüsse zwischen Unternehmungen und Betrieben der Gebietskörperschaft und der Gebietskörperschaft			
2237	Nicht finanzierungswirksamer Transferaufwand			
224	Finanzaufwand	13 400,00	26 700,00	31 299,44
2241	Aufwendungen für Zinsen	13 400,00	26 700,00	31 299,44
2242	Zinsen und sonstige Aufwendungen aus derivativen Finanzinstrumenten mit und ohne Grundgeschäft			
2243	Gewinnentnahmen von Unternehmungen und marktbestimmten Betrieben der Gebietskörperschaft (innerhalb der Gebietskörperschaft)			
2244	Sonstiger Finanzaufwand			
2245	Nicht finanzierungswirksamer Finanzaufwand			
22	Summe Aufwendungen	728 900,00	754 500,00	646 163,09
SA0	Saldo (0) Nettoergebnis (21 - 22)	-498 900,00	-562 900,00	-392 559,76
230	Entnahmen von Haushaltsrücklagen	0,00	0,00	0,00
2301	Entnahmen von Haushaltsrücklagen			
240	Zuweisungen an Haushaltsrücklagen	0,00	0,00	0,00
2401	Zuweisungen an Haushaltsrücklagen			
SA01	Saldo (01) Haushaltsrücklagen (230 - 240)	0,00	0,00	0,00
SA00	Saldo (00) Nettoergebnis nach Haushaltsrücklagen (Saldo 0 + Saldo 01)	-498 900,00	-562 900,00	-392 559,76

Kunst, Kultur und Kultus (Gruppe 3)

MVAG	Mittelverwendungs- und -aufbringungsgruppen (1. und 2. Ebene)	VA 2026	VA 2025	RA 2024
211	Erträge aus der operativen Verwaltungstätigkeit	300,00	2 200,00	5 408,64
2111	Erträge aus eigenen Abgaben			
2112	Erträge aus Ertragsanteilen			
2113	Erträge aus Gebühren			
2114	Erträge aus Leistungen			
2115	Erträge aus Besitz und wirtschaftlicher Tätigkeit			
2116	Erträge aus Veräußerung und sonstige Erträge	300,00	2 200,00	5 408,64
2117	Nicht finanzierungswirksame operative Erträge			
212	Erträge aus Transfers	0,00	0,00	0,00
2121	Transferertrag von Trägern des öffentlichen Rechts			
2122	Transferertrag von Beteiligungen			
2123	Transferertrag von Unternehmen (mit Finanzunternehmen)			
2124	Transferertrag von Haushalten und Organisationen ohne Erwerbscharakter			
2125	Transferertrag vom Ausland			
2126	Investitions- und Tilgungszuschüsse zwischen Unternehmungen und Betrieben der Gebietskörperschaft und der Gebietskörperschaft			
2127	Nicht finanzierungswirksamer Transferertrag			
213	Finanzerträge	0,00	0,00	0,00
2131	Erträge aus Zinsen			
2132	Erträge aus Zinsen aus derivativen Finanzinstrumenten mit und ohne Grundgeschäft			
2133	Erträge aus Gewinnentnahmen von marktbestimmten Betrieben			
2134	Sonstige Finanzerträge			
2135	Erträge aus Dividenden/Gewinnausschüttungen			
2136	Sonstige nicht finanzierungswirksame Finanzerträge			
21	Summe Erträge	300,00	2 200,00	5 408,64
221	Personalaufwand	0,00	0,00	0,00
2211	Personalaufwand (Bezüge, Nebengebühren, Mehrleistungen)			
2212	Gesetzlicher und freiwilliger Sozialaufwand			
2213	Sonstiger Personalaufwand			
2214	Nicht finanzierungswirksamer Personalaufwand			
222	Sachaufwand	49 000,00	65 000,00	37 498,61
2221	Gebrauchs- und Verbrauchsgüter, Handelswaren	500,00	500,00	85,69
2222	Verwaltungs- und Betriebsaufwand	6 500,00	9 300,00	4 722,53

Kunst, Kultur und Kultus (Gruppe 3)

MVAG	Mittelverwendungs- und -aufbringungsgruppen (1. und 2. Ebene)	VA 2026	VA 2025	RA 2024
2223	Leasing- und Mietaufwand			
2224	Instandhaltung	2 000,00	2 000,00	9 194,34
2225	Sonstiger Sachaufwand	40 000,00	53 200,00	23 496,05
2226	Nicht finanzierungswirksamer Sachaufwand			
223	Transferaufwand	105 700,00	98 700,00	105 481,04
2231	Transferaufwand an Träger des öffentlichen Rechts	103 400,00	95 700,00	100 481,04
2232	Transferaufwand an Beteiligungen			
2233	Transferaufwand an Unternehmen (mit Finanzunternehmen)			
2234	Transferaufwand an Haushalte und Organisationen ohne Erwerbscharakter	2 300,00	3 000,00	5 000,00
2235	Transferaufwand an das Ausland			
2236	Investitions- und Tilgungszuschüsse zwischen Unternehmungen und Betrieben der Gebietskörperschaft und der Gebietskörperschaft			
2237	Nicht finanzierungswirksamer Transferaufwand			
224	Finanzaufwand	0,00	0,00	0,00
2241	Aufwendungen für Zinsen			
2242	Zinsen und sonstige Aufwendungen aus derivativen Finanzinstrumenten mit und ohne Grundgeschäft			
2243	Gewinnentnahmen von Unternehmungen und marktbestimmten Betrieben der Gebietskörperschaft (innerhalb der Gebietskörperschaft)			
2244	Sonstiger Finanzaufwand			
2245	Nicht finanzierungswirksamer Finanzaufwand			
22	Summe Aufwendungen	154 700,00	163 700,00	142 979,65
SA0	Saldo (0) Nettoergebnis (21 - 22)	-154 400,00	-161 500,00	-137 571,01
230	Entnahmen von Haushaltsrücklagen	0,00	0,00	0,00
2301	Entnahmen von Haushaltsrücklagen			
240	Zuweisungen an Haushaltsrücklagen	0,00	0,00	0,00
2401	Zuweisungen an Haushaltsrücklagen			
SA01	Saldo (01) Haushaltsrücklagen (230 - 240)	0,00	0,00	0,00
SA00	Saldo (00) Nettoergebnis nach Haushaltsrücklagen (Saldo 0 + Saldo 01)	-154 400,00	-161 500,00	-137 571,01

Soziale Wohlfahrt und Wohnbauförderung (Gruppe 4)

MVAG	Mittelverwendungs- und -aufbringungsgruppen (1. und 2. Ebene)	VA 2026	VA 2025	RA 2024
211	Erträge aus der operativen Verwaltungstätigkeit	0,00	0,00	0,00
2111	Erträge aus eigenen Abgaben			
2112	Erträge aus Ertragsanteilen			
2113	Erträge aus Gebühren			
2114	Erträge aus Leistungen			
2115	Erträge aus Besitz und wirtschaftlicher Tätigkeit			
2116	Erträge aus Veräußerung und sonstige Erträge			
2117	Nicht finanzierungswirksame operative Erträge			
212	Erträge aus Transfers	0,00	43 200,00	0,00
2121	Transferertrag von Trägern des öffentlichen Rechts		43 200,00	
2122	Transferertrag von Beteiligungen			
2123	Transferertrag von Unternehmen (mit Finanzunternehmen)			
2124	Transferertrag von Haushalten und Organisationen ohne Erwerbscharakter			
2125	Transferertrag vom Ausland			
2126	Investitions- und Tilgungszuschüsse zwischen Unternehmungen und Betrieben der Gebietskörperschaft und der Gebietskörperschaft			
2127	Nicht finanzierungswirksamer Transferertrag			
213	Finanzerträge	0,00	0,00	0,00
2131	Erträge aus Zinsen			
2132	Erträge aus Zinsen aus derivativen Finanzinstrumenten mit und ohne Grundgeschäft			
2133	Erträge aus Gewinnentnahmen von marktbestimmten Betrieben			
2134	Sonstige Finanzerträge			
2135	Erträge aus Dividenden/Gewinnausschüttungen			
2136	Sonstige nicht finanzierungswirksame Finanzerträge			
21	Summe Erträge	0,00	43 200,00	0,00
221	Personalaufwand	0,00	0,00	0,00
2211	Personalaufwand (Bezüge, Nebengebühren, Mehrleistungen)			
2212	Gesetzlicher und freiwilliger Sozialaufwand			
2213	Sonstiger Personalaufwand			
2214	Nicht finanzierungswirksamer Personalaufwand			
222	Sachaufwand	27 500,00	3 500,00	3 523,39
2221	Gebrauchs- und Verbrauchsgüter, Handelswaren	1 500,00	1 500,00	663,00
2222	Verwaltungs- und Betriebsaufwand			

Soziale Wohlfahrt und Wohnbauförderung (Gruppe 4)

MVAG	Mittelverwendungs- und -aufbringungsgruppen (1. und 2. Ebene)	VA 2026	VA 2025	RA 2024
2223	Leasing- und Mietaufwand			
2224	Instandhaltung			
2225	Sonstiger Sachaufwand	26 000,00	2 000,00	2 860,39
2226	Nicht finanzierungswirksamer Sachaufwand			
223	Transferaufwand	415 800,00	384 300,00	339 412,51
2231	Transferaufwand an Träger des öffentlichen Rechts	400 200,00	368 700,00	317 283,86
2232	Transferaufwand an Beteiligungen			
2233	Transferaufwand an Unternehmen (mit Finanzunternehmen)			
2234	Transferaufwand an Haushalte und Organisationen ohne Erwerbscharakter	15 600,00	15 600,00	22 128,65
2235	Transferaufwand an das Ausland			
2236	Investitions- und Tilgungszuschüsse zwischen Unternehmungen und Betrieben der Gebietskörperschaft und der Gebietskörperschaft			
2237	Nicht finanzierungswirksamer Transferaufwand			
224	Finanzaufwand	0,00	0,00	0,00
2241	Aufwendungen für Zinsen			
2242	Zinsen und sonstige Aufwendungen aus derivativen Finanzinstrumenten mit und ohne Grundgeschäft			
2243	Gewinnentnahmen von Unternehmungen und marktbestimmten Betrieben der Gebietskörperschaft (innerhalb der Gebietskörperschaft)			
2244	Sonstiger Finanzaufwand			
2245	Nicht finanzierungswirksamer Finanzaufwand			
22	Summe Aufwendungen	443 300,00	387 800,00	342 935,90
SA0	Saldo (0) Nettoergebnis (21 - 22)	-443 300,00	-344 600,00	-342 935,90
230	Entnahmen von Haushaltsrücklagen	0,00	0,00	0,00
2301	Entnahmen von Haushaltsrücklagen			
240	Zuweisungen an Haushaltsrücklagen	0,00	0,00	0,00
2401	Zuweisungen an Haushaltsrücklagen			
SA01	Saldo (01) Haushaltsrücklagen (230 - 240)	0,00	0,00	0,00
SA00	Saldo (00) Nettoergebnis nach Haushaltsrücklagen (Saldo 0 + Saldo 01)	-443 300,00	-344 600,00	-342 935,90

Gesundheit (Gruppe 5)

MVAG	Mittelverwendungs- und -aufbringungsgruppen (1. und 2. Ebene)	VA 2026	VA 2025	RA 2024
211	Erträge aus der operativen Verwaltungstätigkeit	5 100,00	5 100,00	6 484,91
2111	Erträge aus eigenen Abgaben			
2112	Erträge aus Ertragsanteilen			
2113	Erträge aus Gebühren			
2114	Erträge aus Leistungen			
2115	Erträge aus Besitz und wirtschaftlicher Tätigkeit			
2116	Erträge aus Veräußerung und sonstige Erträge	5 100,00	5 100,00	6 484,91
2117	Nicht finanzierungswirksame operative Erträge			
212	Erträge aus Transfers	14 100,00	1 800,00	13 470,78
2121	Transferertrag von Trägern des öffentlichen Rechts	11 200,00	1 100,00	10 523,20
2122	Transferertrag von Beteiligungen			
2123	Transferertrag von Unternehmen (mit Finanzunternehmen)			
2124	Transferertrag von Haushalten und Organisationen ohne Erwerbscharakter			
2125	Transferertrag vom Ausland			
2126	Investitions- und Tilgungszuschüsse zwischen Unternehmungen und Betrieben der Gebietskörperschaft und der Gebietskörperschaft			
2127	Nicht finanzierungswirksamer Transferertrag	2 900,00	700,00	2 947,58
213	Finanzerträge	0,00	0,00	0,00
2131	Erträge aus Zinsen			
2132	Erträge aus Zinsen aus derivativen Finanzinstrumenten mit und ohne Grundgeschäft			
2133	Erträge aus Gewinnentnahmen von marktbestimmten Betrieben			
2134	Sonstige Finanzerträge			
2135	Erträge aus Dividenden/Gewinnausschüttungen			
2136	Sonstige nicht finanzierungswirksame Finanzerträge			
21	Summe Erträge	19 200,00	6 900,00	19 955,69
221	Personalaufwand	2 300,00	2 300,00	2 874,24
2211	Personalaufwand (Bezüge, Nebengebühren, Mehrleistungen)	2 300,00	2 300,00	2 874,24
2212	Gesetzlicher und freiwilliger Sozialaufwand			
2213	Sonstiger Personalaufwand			
2214	Nicht finanzierungswirksamer Personalaufwand			
222	Sachaufwand	18 700,00	19 800,00	27 010,97
2221	Gebrauchs- und Verbrauchsgüter, Handelswaren			
2222	Verwaltungs- und Betriebsaufwand	3 000,00	2 200,00	-3 094,11

Gesundheit (Gruppe 5)

MVAG	Mittelverwendungs- und -aufbringungsgruppen (1. und 2. Ebene)	VA 2026	VA 2025	RA 2024
2223	Leasing- und Mietaufwand			
2224	Instandhaltung			
2225	Sonstiger Sachaufwand	6 800,00	9 600,00	22 438,19
2226	Nicht finanzierungswirksamer Sachaufwand	8 900,00	8 000,00	7 666,89
223	Transferaufwand	537 200,00	498 000,00	457 744,96
2231	Transferaufwand an Träger des öffentlichen Rechts	535 300,00	496 000,00	455 967,36
2232	Transferaufwand an Beteiligungen			
2233	Transferaufwand an Unternehmen (mit Finanzunternehmen)			
2234	Transferaufwand an Haushalte und Organisationen ohne Erwerbscharakter	1 900,00	2 000,00	1 777,60
2235	Transferaufwand an das Ausland			
2236	Investitions- und Tilgungszuschüsse zwischen Unternehmungen und Betrieben der Gebietskörperschaft und der Gebietskörperschaft			
2237	Nicht finanzierungswirksamer Transferaufwand			
224	Finanzaufwand	0,00	0,00	0,00
2241	Aufwendungen für Zinsen			
2242	Zinsen und sonstige Aufwendungen aus derivativen Finanzinstrumenten mit und ohne Grundgeschäft			
2243	Gewinnentnahmen von Unternehmungen und marktbestimmten Betrieben der Gebietskörperschaft (innerhalb der Gebietskörperschaft)			
2244	Sonstiger Finanzaufwand			
2245	Nicht finanzierungswirksamer Finanzaufwand			
22	Summe Aufwendungen	558 200,00	520 100,00	487 630,17
SA0	Saldo (0) Nettoergebnis (21 - 22)	-539 000,00	-513 200,00	-467 674,48
230	Entnahmen von Haushaltsrücklagen	0,00	0,00	0,00
2301	Entnahmen von Haushaltsrücklagen			
240	Zuweisungen an Haushaltsrücklagen	0,00	0,00	0,00
2401	Zuweisungen an Haushaltsrücklagen			
SA01	Saldo (01) Haushaltsrücklagen (230 - 240)	0,00	0,00	0,00
SA00	Saldo (00) Nettoergebnis nach Haushaltsrücklagen (Saldo 0 + Saldo 01)	-539 000,00	-513 200,00	-467 674,48

Straßen- und Wasserbau, Verkehr (Gruppe 6)

MVAG	Mittelverwendungs- und -aufbringungsgruppen (1. und 2. Ebene)	VA 2026	VA 2025	RA 2024
211	Erträge aus der operativen Verwaltungstätigkeit	0,00	0,00	4 500,00
2111	Erträge aus eigenen Abgaben			
2112	Erträge aus Ertragsanteilen			
2113	Erträge aus Gebühren			
2114	Erträge aus Leistungen			
2115	Erträge aus Besitz und wirtschaftlicher Tätigkeit			
2116	Erträge aus Veräußerung und sonstige Erträge			4 500,00
2117	Nicht finanzierungswirksame operative Erträge			
212	Erträge aus Transfers	127 300,00	59 300,00	76 894,92
2121	Transferertrag von Trägern des öffentlichen Rechts	120 000,00	50 900,00	70 131,22
2122	Transferertrag von Beteiligungen			
2123	Transferertrag von Unternehmen (mit Finanzunternehmen)			
2124	Transferertrag von Haushalten und Organisationen ohne Erwerbscharakter	500,00	2 000,00	190,00
2125	Transferertrag vom Ausland			
2126	Investitions- und Tilgungszuschüsse zwischen Unternehmungen und Betrieben der Gebietskörperschaft und der Gebietskörperschaft			
2127	Nicht finanzierungswirksamer Transferertrag	6 800,00	6 400,00	6 573,70
213	Finanzerträge	0,00	0,00	0,00
2131	Erträge aus Zinsen			
2132	Erträge aus Zinsen aus derivativen Finanzinstrumenten mit und ohne Grundgeschäft			
2133	Erträge aus Gewinnentnahmen von marktbestimmten Betrieben			
2134	Sonstige Finanzerträge			
2135	Erträge aus Dividenden/Gewinnausschüttungen			
2136	Sonstige nicht finanzierungswirksame Finanzerträge			
21	Summe Erträge	127 300,00	59 300,00	81 394,92
221	Personalaufwand	0,00	0,00	0,00
2211	Personalaufwand (Bezüge, Nebengebühren, Mehrleistungen)			
2212	Gesetzlicher und freiwilliger Sozialaufwand			
2213	Sonstiger Personalaufwand			
2214	Nicht finanzierungswirksamer Personalaufwand			
222	Sachaufwand	162 800,00	197 300,00	161 325,01
2221	Gebrauchs- und Verbrauchsgüter, Handelswaren		1 100,00	
2222	Verwaltungs- und Betriebsaufwand		500,00	-96,06

Straßen- und Wasserbau, Verkehr (Gruppe 6)

MVAG	Mittelverwendungs- und -aufbringungsgruppen (1. und 2. Ebene)	VA 2026	VA 2025	RA 2024
2223	Leasing- und Mietaufwand	300,00	300,00	247,56
2224	Instandhaltung	9 000,00	45 000,00	8 208,29
2225	Sonstiger Sachaufwand	1 000,00	2 000,00	4 487,52
2226	Nicht finanzierungswirksamer Sachaufwand	152 500,00	148 400,00	148 477,70
223	Transferaufwand	7 000,00	11 600,00	14 124,09
2231	Transferaufwand an Träger des öffentlichen Rechts	7 000,00	11 600,00	14 124,09
2232	Transferaufwand an Beteiligungen			
2233	Transferaufwand an Unternehmen (mit Finanzunternehmen)			
2234	Transferaufwand an Haushalte und Organisationen ohne Erwerbscharakter			
2235	Transferaufwand an das Ausland			
2236	Investitions- und Tilgungszuschüsse zwischen Unternehmungen und Betrieben der Gebietskörperschaft und der Gebietskörperschaft			
2237	Nicht finanzierungswirksamer Transferaufwand			
224	Finanzaufwand	0,00	0,00	0,00
2241	Aufwendungen für Zinsen			
2242	Zinsen und sonstige Aufwendungen aus derivativen Finanzinstrumenten mit und ohne Grundgeschäft			
2243	Gewinnentnahmen von Unternehmungen und marktbestimmten Betrieben der Gebietskörperschaft (innerhalb der Gebietskörperschaft)			
2244	Sonstiger Finanzaufwand			
2245	Nicht finanzierungswirksamer Finanzaufwand			
22	Summe Aufwendungen	169 800,00	208 900,00	175 449,10
SA0	Saldo (0) Nettoergebnis (21 - 22)	-42 500,00	-149 600,00	-94 054,18
230	Entnahmen von Haushaltsrücklagen	0,00	100 000,00	142 610,99
2301	Entnahmen von Haushaltsrücklagen		100 000,00	142 610,99
240	Zuweisungen an Haushaltsrücklagen	0,00	0,00	0,00
2401	Zuweisungen an Haushaltsrücklagen			
SA01	Saldo (01) Haushaltsrücklagen (230 - 240)	0,00	100 000,00	142 610,99
SA00	Saldo (00) Nettoergebnis nach Haushaltsrücklagen (Saldo 0 + Saldo 01)	-42 500,00	-49 600,00	48 556,81

Wirtschaftsförderung (Gruppe 7)

MVAG	Mittelverwendungs- und -aufbringungsgruppen (1. und 2. Ebene)	VA 2026	VA 2025	RA 2024
211	Erträge aus der operativen Verwaltungstätigkeit	0,00	100,00	0,00
2111	Erträge aus eigenen Abgaben			
2112	Erträge aus Ertragsanteilen			
2113	Erträge aus Gebühren			
2114	Erträge aus Leistungen			
2115	Erträge aus Besitz und wirtschaftlicher Tätigkeit			
2116	Erträge aus Veräußerung und sonstige Erträge		100,00	
2117	Nicht finanzierungswirksame operative Erträge			
212	Erträge aus Transfers	39 100,00	49 100,00	46 275,40
2121	Transferertrag von Trägern des öffentlichen Rechts	9 000,00	33 000,00	22 000,00
2122	Transferertrag von Beteiligungen			
2123	Transferertrag von Unternehmen (mit Finanzunternehmen)			
2124	Transferertrag von Haushalten und Organisationen ohne Erwerbscharakter			
2125	Transferertrag vom Ausland			
2126	Investitions- und Tilgungszuschüsse zwischen Unternehmungen und Betrieben der Gebietskörperschaft und der Gebietskörperschaft			
2127	Nicht finanzierungswirksamer Transferertrag	30 100,00	16 100,00	24 275,40
213	Finanzerträge	0,00	0,00	0,00
2131	Erträge aus Zinsen			
2132	Erträge aus Zinsen aus derivativen Finanzinstrumenten mit und ohne Grundgeschäft			
2133	Erträge aus Gewinnentnahmen von marktbestimmten Betrieben			
2134	Sonstige Finanzerträge			
2135	Erträge aus Dividenden/Gewinnausschüttungen			
2136	Sonstige nicht finanzierungswirksame Finanzerträge			
21	Summe Erträge	39 100,00	49 200,00	46 275,40
221	Personalaufwand	0,00	0,00	0,00
2211	Personalaufwand (Bezüge, Nebengebühren, Mehrleistungen)			
2212	Gesetzlicher und freiwilliger Sozialaufwand			
2213	Sonstiger Personalaufwand			
2214	Nicht finanzierungswirksamer Personalaufwand			
222	Sachaufwand	329 500,00	320 500,00	391 753,47
2221	Gebrauchs- und Verbrauchsgüter, Handelswaren	1 000,00	1 000,00	
2222	Verwaltungs- und Betriebsaufwand			

Wirtschaftsförderung (Gruppe 7)

MVAG	Mittelverwendungs- und -aufbringungsgruppen (1. und 2. Ebene)	VA 2026	VA 2025	RA 2024
2223	Leasing- und Mietaufwand			
2224	Instandhaltung			
2225	Sonstiger Sachaufwand	200,00	1 500,00	73 805,57
2226	Nicht finanzierungswirksamer Sachaufwand	328 300,00	318 000,00	317 947,90
223	Transferaufwand	3 000,00	3 000,00	116 593,52
2231	Transferaufwand an Träger des öffentlichen Rechts			
2232	Transferaufwand an Beteiligungen			
2233	Transferaufwand an Unternehmen (mit Finanzunternehmen)	2 000,00	2 000,00	115 633,52
2234	Transferaufwand an Haushalte und Organisationen ohne Erwerbscharakter	1 000,00	1 000,00	960,00
2235	Transferaufwand an das Ausland			
2236	Investitions- und Tilgungszuschüsse zwischen Unternehmungen und Betrieben der Gebietskörperschaft und der Gebietskörperschaft			
2237	Nicht finanzierungswirksamer Transferaufwand			
224	Finanzaufwand	0,00	0,00	0,00
2241	Aufwendungen für Zinsen			
2242	Zinsen und sonstige Aufwendungen aus derivativen Finanzinstrumenten mit und ohne Grundgeschäft			
2243	Gewinnentnahmen von Unternehmungen und marktbestimmten Betrieben der Gebietskörperschaft (innerhalb der Gebietskörperschaft)			
2244	Sonstiger Finanzaufwand			
2245	Nicht finanzierungswirksamer Finanzaufwand			
22	Summe Aufwendungen	332 500,00	323 500,00	508 346,99
SA0	Saldo (0) Nettoergebnis (21 - 22)	-293 400,00	-274 300,00	-462 071,59
230	Entnahmen von Haushaltsrücklagen	0,00	13 600,00	0,00
2301	Entnahmen von Haushaltsrücklagen		13 600,00	
240	Zuweisungen an Haushaltsrücklagen	0,00	0,00	0,00
2401	Zuweisungen an Haushaltsrücklagen			
SA01	Saldo (01) Haushaltsrücklagen (230 - 240)	0,00	13 600,00	0,00
SA00	Saldo (00) Nettoergebnis nach Haushaltsrücklagen (Saldo 0 + Saldo 01)	-293 400,00	-260 700,00	-462 071,59

Dienstleistungen (Gruppe 8)

MVAG	Mittelverwendungs- und -aufbringungsgruppen (1. und 2. Ebene)	VA 2026	VA 2025	RA 2024
211	Erträge aus der operativen Verwaltungstätigkeit	858 100,00	874 500,00	705 354,03
2111	Erträge aus eigenen Abgaben			
2112	Erträge aus Ertragsanteilen			
2113	Erträge aus Gebühren	748 900,00	608 900,00	555 169,49
2114	Erträge aus Leistungen	64 400,00	68 600,00	64 938,77
2115	Erträge aus Besitz und wirtschaftlicher Tätigkeit	21 900,00	21 900,00	22 070,72
2116	Erträge aus Veräußerung und sonstige Erträge	22 900,00	175 100,00	61 862,25
2117	Nicht finanzierungswirksame operative Erträge			1 312,80
212	Erträge aus Transfers	194 500,00	157 100,00	196 390,74
2121	Transferertrag von Trägern des öffentlichen Rechts	61 700,00	77 100,00	81 285,92
2122	Transferertrag von Beteiligungen			
2123	Transferertrag von Unternehmen (mit Finanzunternehmen)			
2124	Transferertrag von Haushalten und Organisationen ohne Erwerbscharakter			
2125	Transferertrag vom Ausland			
2126	Investitions- und Tilgungszuschüsse zwischen Unternehmungen und Betrieben der Gebietskörperschaft und der Gebietskörperschaft			
2127	Nicht finanzierungswirksamer Transferertrag	132 800,00	80 000,00	115 104,82
213	Finanzerträge	0,00	0,00	0,00
2131	Erträge aus Zinsen			
2132	Erträge aus Zinsen aus derivativen Finanzinstrumenten mit und ohne Grundgeschäft			
2133	Erträge aus Gewinnentnahmen von marktbestimmten Betrieben			
2134	Sonstige Finanzerträge			
2135	Erträge aus Dividenden/Gewinnausschüttungen			
2136	Sonstige nicht finanzierungswirksame Finanzerträge			
21	Summe Erträge	1 052 600,00	1 031 600,00	901 744,77
221	Personalaufwand	127 000,00	127 000,00	123 331,88
2211	Personalaufwand (Bezüge, Nebengebühren, Mehrleistungen)	96 700,00	102 600,00	97 393,40
2212	Gesetzlicher und freiwilliger Sozialaufwand	29 300,00	23 500,00	25 938,48
2213	Sonstiger Personalaufwand			
2214	Nicht finanzierungswirksamer Personalaufwand	1 000,00	900,00	
222	Sachaufwand	1 175 900,00	1 124 900,00	1 030 667,60
2221	Gebrauchs- und Verbrauchsgüter, Handelswaren	125 400,00	129 800,00	137 343,37
2222	Verwaltungs- und Betriebsaufwand	172 700,00	179 600,00	143 114,53

Dienstleistungen (Gruppe 8)

MVAG	Mittelverwendungs- und -aufbringungsgruppen (1. und 2. Ebene)	VA 2026	VA 2025	RA 2024
2223	Leasing- und Mietaufwand	13 000,00	14 000,00	12 435,69
2224	Instandhaltung	179 000,00	215 500,00	129 665,99
2225	Sonstiger Sachaufwand	170 100,00	168 300,00	191 019,33
2226	Nicht finanzierungswirksamer Sachaufwand	515 700,00	417 700,00	417 088,69
223	Transferaufwand	0,00	0,00	25 421,00
2231	Transferaufwand an Träger des öffentlichen Rechts			25 421,00
2232	Transferaufwand an Beteiligungen			
2233	Transferaufwand an Unternehmen (mit Finanzunternehmen)			
2234	Transferaufwand an Haushalte und Organisationen ohne Erwerbscharakter			
2235	Transferaufwand an das Ausland			
2236	Investitions- und Tilgungszuschüsse zwischen Unternehmungen und Betrieben der Gebietskörperschaft und der Gebietskörperschaft			
2237	Nicht finanzierungswirksamer Transferaufwand			
224	Finanzaufwand	186 200,00	288 900,00	238 733,22
2241	Aufwendungen für Zinsen	185 700,00	288 400,00	238 419,12
2242	Zinsen und sonstige Aufwendungen aus derivativen Finanzinstrumenten mit und ohne Grundgeschäft			
2243	Gewinnentnahmen von Unternehmungen und marktbestimmten Betrieben der Gebietskörperschaft (innerhalb der Gebietskörperschaft)			
2244	Sonstiger Finanzaufwand	500,00	500,00	314,10
2245	Nicht finanzierungswirksamer Finanzaufwand			
22	Summe Aufwendungen	1 489 100,00	1 540 800,00	1 418 153,70
SA0	Saldo (0) Nettoergebnis (21 - 22)	-436 500,00	-509 200,00	-516 408,93
230	Entnahmen von Haushaltsrücklagen	0,00	313 000,00	246 289,44
2301	Entnahmen von Haushaltsrücklagen		313 000,00	246 289,44
240	Zuweisungen an Haushaltsrücklagen	0,00	0,00	0,00
2401	Zuweisungen an Haushaltsrücklagen			
SA01	Saldo (01) Haushaltsrücklagen (230 - 240)	0,00	313 000,00	246 289,44
SA00	Saldo (00) Nettoergebnis nach Haushaltsrücklagen (Saldo 0 + Saldo 01)	-436 500,00	-196 200,00	-270 119,49

Finanzwirtschaft (Gruppe 9)

MVAG	Mittelverwendungs- und -aufbringungsgruppen (1. und 2. Ebene)	VA 2026	VA 2025	RA 2024
211	Erträge aus der operativen Verwaltungstätigkeit	2 083 000,00	2 066 200,00	2 357 346,48
2111	Erträge aus eigenen Abgaben	453 900,00	513 100,00	725 840,70
2112	Erträge aus Ertragsanteilen	1 629 000,00	1 553 000,00	1 541 243,83
2113	Erträge aus Gebühren			
2114	Erträge aus Leistungen			
2115	Erträge aus Besitz und wirtschaftlicher Tätigkeit			
2116	Erträge aus Veräußerung und sonstige Erträge	100,00	100,00	90 261,95
2117	Nicht finanzierungswirksame operative Erträge			
212	Erträge aus Transfers	365 600,00	245 800,00	298 150,87
2121	Transferertrag von Trägern des öffentlichen Rechts	365 600,00	245 800,00	298 150,87
2122	Transferertrag von Beteiligungen			
2123	Transferertrag von Unternehmen (mit Finanzunternehmen)			
2124	Transferertrag von Haushalten und Organisationen ohne Erwerbscharakter			
2125	Transferertrag vom Ausland			
2126	Investitions- und Tilgungszuschüsse zwischen Unternehmungen und Betrieben der Gebietskörperschaft und der Gebietskörperschaft			
2127	Nicht finanzierungswirksamer Transferertrag			
213	Finanzerträge	8 000,00	12 000,00	39 074,51
2131	Erträge aus Zinsen	8 000,00	12 000,00	39 074,51
2132	Erträge aus Zinsen aus derivativen Finanzinstrumenten mit und ohne Grundgeschäft			
2133	Erträge aus Gewinnentnahmen von marktbestimmten Betrieben			
2134	Sonstige Finanzerträge			
2135	Erträge aus Dividenden/Gewinnausschüttungen			
2136	Sonstige nicht finanzierungswirksame Finanzerträge			
21	Summe Erträge	2 456 600,00	2 324 000,00	2 694 571,86
221	Personalaufwand	0,00	0,00	0,00
2211	Personalaufwand (Bezüge, Nebengebühren, Mehrleistungen)			
2212	Gesetzlicher und freiwilliger Sozialaufwand			
2213	Sonstiger Personalaufwand			
2214	Nicht finanzierungswirksamer Personalaufwand			
222	Sachaufwand	19 000,00	18 500,00	64 892,64
2221	Gebrauchs- und Verbrauchsgüter, Handelswaren			
2222	Verwaltungs- und Betriebsaufwand			

Finanzwirtschaft (Gruppe 9)

MVAG	Mittelverwendungs- und -aufbringungsgruppen (1. und 2. Ebene)	VA 2026	VA 2025	RA 2024
2223	Leasing- und Mietaufwand			
2224	Instandhaltung	16 500,00	15 000,00	19 831,03
2225	Sonstiger Sachaufwand	2 500,00	3 500,00	45 061,61
2226	Nicht finanzierungswirksamer Sachaufwand			
223	Transferaufwand	0,00	0,00	0,00
2231	Transferaufwand an Träger des öffentlichen Rechts			
2232	Transferaufwand an Beteiligungen			
2233	Transferaufwand an Unternehmen (mit Finanzunternehmen)			
2234	Transferaufwand an Haushalte und Organisationen ohne Erwerbscharakter			
2235	Transferaufwand an das Ausland			
2236	Investitions- und Tilgungszuschüsse zwischen Unternehmungen und Betrieben der Gebietskörperschaft und der Gebietskörperschaft			
2237	Nicht finanzierungswirksamer Transferaufwand			
224	Finanzaufwand	1 400,00	1 400,00	744,11
2241	Aufwendungen für Zinsen	700,00	700,00	3,71
2242	Zinsen und sonstige Aufwendungen aus derivativen Finanzinstrumenten mit und ohne Grundgeschäft			
2243	Gewinnentnahmen von Unternehmungen und marktbestimmten Betrieben der Gebietskörperschaft (innerhalb der Gebietskörperschaft)			
2244	Sonstiger Finanzaufwand	700,00	700,00	740,40
2245	Nicht finanzierungswirksamer Finanzaufwand			
22	Summe Aufwendungen	20 400,00	19 900,00	65 636,75
SA0	Saldo (0) Nettoergebnis (21 - 22)	2 436 200,00	2 304 100,00	2 628 935,11
230	Entnahmen von Haushaltsrücklagen	685 200,00	252 900,00	56 379,19
2301	Entnahmen von Haushaltsrücklagen	685 200,00	252 900,00	56 379,19
240	Zuweisungen an Haushaltsrücklagen	0,00	0,00	28 147,80
2401	Zuweisungen an Haushaltsrücklagen			28 147,80
SA01	Saldo (01) Haushaltsrücklagen (230 - 240)	685 200,00	252 900,00	28 231,39
SA00	Saldo (00) Nettoergebnis nach Haushaltsrücklagen (Saldo 0 + Saldo 01)	3 121 400,00	2 557 000,00	2 657 166,50

Finanzierungshaushalt Bereichsbudget 1. und 2. Ebene
(Anlage 1b)

Vertretungskörper und allgemeine Verwaltung (Gruppe 0)

MVAG	Mittelverwendungs- und aufbringungsgruppen (1. und 2. Ebene)	VA 2026	VA 2025	RA 2024
311	Einzahlungen aus operativer Verwaltungstätigkeit	62 500,00	74 800,00	48 555,54
3111	Einzahlungen aus eigenen Abgaben			
3112	Einzahlungen aus Ertragsanteilen			
3113	Einzahlungen aus Gebühren			
3114	Einzahlungen aus Leistungen	55 300,00	55 200,00	44 393,16
3115	Einzahlungen aus Besitz und wirtschaftlicher Tätigkeit			
3116	Einzahlungen aus Veräußerung von geringwertigen Wirtschaftsgütern (GWG) und sonstige Einzahlungen	7 200,00	19 600,00	4 162,38
312	Einzahlungen aus Transfers	0,00	0,00	0,00
3121	Transferzahlungen von Trägern des öffentlichen Rechts			
3122	Transferzahlungen von Beteiligungen			
3123	Transferzahlungen von Unternehmen (inkl. Finanzunternehmen)			
3124	Transferzahlungen von Haushalten und Organisationen ohne Erwerbscharakter			
3125	Transferzahlungen vom Ausland			
3126	Investitions- und Tilgungszuschüsse zwischen Unternehmungen und Betrieben der Gebietskörperschaft und der Gebietskörperschaft			
313	Einzahlungen aus Finanzerträgen	0,00	0,00	0,00
3131	Einzahlungen aus Zinserträgen			
3132	Einzahlungen aus Zinsen aus derivativen Finanzinstrumenten mit und ohne Grundgeschäft			
3133	Einzahlungen aus Gewinnentnahmen von marktbestimmten Betrieben			
3134	Sonstige Einzahlungen aus Finanzerträgen			
3135	Einzahlungen aus Dividenden/Gewinnausschüttungen			
31	Summe Einzahlungen operative Gebarung	62 500,00	74 800,00	48 555,54
321	Auszahlungen aus Personalaufwand	263 600,00	266 900,00	244 865,24
3211	Auszahlungen für Personalaufwand (Bezüge, Nebengebühren, und Mehrleistungsvergütungen)	212 300,00	208 800,00	196 646,59
3212	Auszahlungen für gesetzliche und freiwillige Sozialaufwendungen	51 300,00	58 100,00	48 218,65
3213	Auszahlungen aus sonstigem Personalaufwand			
322	Auszahlungen aus Sachaufwand	315 400,00	296 000,00	268 451,81
3221	Auszahlungen für Gebrauchs- und Verbrauchsgüter, Handelswaren	16 300,00	15 400,00	13 366,35
3222	Auszahlungen für Verwaltungs- und Betriebsaufwand	32 600,00	31 600,00	17 694,34
3223	Auszahlungen für Leasing- und Mietaufwand	6 700,00	6 700,00	5 963,50
3224	Auszahlungen für Instandhaltung	7 500,00	15 400,00	28,87
3225	Sonstige Auszahlungen aus Sachaufwand	252 300,00	226 900,00	231 398,75
3226	Auszahlungen aus der Inanspruchnahme von Haftungen			
323	Auszahlungen aus Transfers	34 700,00	52 500,00	52 179,45
3231	Transferzahlungen an Träger des öffentlichen Rechts	23 000,00	42 600,00	40 787,13

Vertretungskörper und allgemeine Verwaltung (Gruppe 0)

MVAG	Mittelverwendungs- und aufbringungsgruppen (1. und 2. Ebene)	VA 2026	VA 2025	RA 2024
3232	Transferzahlungen an Beteiligungen			
3233	Transferzahlungen an Unternehmen (inkl. Finanzunternehmen)			
3234	Transferzahlungen an Haushalte und Organisationen ohne Erwerbscharakter	11 700,00	9 900,00	11 392,32
3235	Transferzahlungen an das Ausland			
3236	Investitions- und Tilgungszuschüsse zwischen Unternehmungen und Betrieben der Gebietskörperschaft und der Gebietskörperschaft			
324	Auszahlungen aus Finanzaufwand	0,00	0,00	0,00
3241	Auszahlungen für Zinsen			
3242	Auszahlungen für Zinsen aus derivativen Finanzinstrumenten mit und ohne Grundgeschäft			
3243	Auszahlungen aus Gewinnentnahmen von marktbestimmten Betrieben			
3244	Sonstige Auszahlungen aus Finanzaufwendungen			
32	Summe Auszahlungen operative Gebarung	613 700,00	615 400,00	565 496,50
SA1	Saldo (1) Geldfluss aus der operativen Gebarung (31 – 32)	-551 200,00	-540 600,00	-516 940,96
331	Einzahlungen aus der Investitionstätigkeit	0,00	0,00	0,00
3311	Einzahlungen aus der Veräußerung von immateriellem Vermögen			
3312	Einzahlungen aus der Veräußerung von Grundstücken und Grundstückeinrichtungen			
3313	Einzahlungen aus der Veräußerung von Gebäuden und Bauten			
3314	Einzahlungen aus der Veräußerung von technischen Anlagen, Fahrzeugen und Maschinen			
3315	Einzahlungen aus der Veräußerung von Amts-, Betriebs- und Geschäftsausstattung			
3316	Einzahlungen aus der Veräußerung von Kulturgütern			
3317	Einzahlungen aus der Veräußerung von Beteiligungen			
3318	Einzahlungen aus der Veräußerung von kofinanzierten Schutzbauten			
332	Einzahlungen aus der Rückzahlung von Darlehen sowie gewährten Vorschüssen	0,00	0,00	0,00
3321	Einzahlungen aus Darlehen an Träger des öffentlichen Rechts			
3322	Einzahlungen aus Darlehen an Beteiligungen			
3323	Einzahlungen aus Darlehen an Unternehmen und Haushalte			
3325	Einzahlungen aus Vorschüssen und Anzahlungen			
333	Einzahlungen aus Kapitaltransfers	0,00	0,00	0,00
3331	Kapitaltransferzahlungen von Trägern des öffentlichen Rechts			
3332	Kapitaltransferzahlungen von Beteiligungen			
3333	Kapitaltransferzahlungen von Unternehmen			
3334	Kapitaltransferzahlungen von Haushalten und Organisationen ohne Erwerbscharakter			
3335	Kapitaltransferzahlungen vom Ausland			
33	Summe Einzahlungen investive Gebarung	0,00	0,00	0,00

Vertretungskörper und allgemeine Verwaltung (Gruppe 0)

MVAG	Mittelverwendungs- und aufbringungsgruppen (1. und 2. Ebene)	VA 2026	VA 2025	RA 2024
341	Auszahlungen aus der Investitionstätigkeit	12 000,00	23 000,00	2 270,37
3411	Auszahlungen für den Erwerb von immateriellem Vermögen	9 000,00	20 000,00	2 270,37
3412	Auszahlungen für den Erwerb von Grundstücken und Grundstückseinrichtungen			
3413	Auszahlungen für den Erwerb von Gebäuden und Bauten			
3414	Auszahlungen für den Erwerb von technischen Anlagen, Fahrzeugen und Maschinen			
3415	Auszahlungen für den Erwerb von Amts-, Betriebs- und Geschäftsausstattung	3 000,00	3 000,00	
3416	Auszahlungen für den Erwerb von Kulturgütern			
3417	Auszahlungen für den Erwerb von Beteiligungen			
3418	Auszahlungen für den Erwerb von kofinanzierten Schutzbauten			
342	Auszahlungen aus der Gewährung von Darlehen sowie gewährten Vorschüssen	0,00	0,00	0,00
3421	Auszahlungen von Darlehen an Träger des öffentlichen Rechts			
3422	Auszahlungen von Darlehen an Beteiligungen			
3423	Auszahlungen von Darlehen an Unternehmen und Haushalte			
3425	Auszahlungen von Vorschüssen und Anzahlungen			
343	Auszahlungen aus Kapitaltransfers	0,00	0,00	0,00
3431	Kapitaltransferzahlungen an Träger des öffentlichen Rechts			
3432	Kapitaltransferzahlungen an Beteiligungen			
3433	Kapitaltransferzahlungen an Unternehmen (Finanzunternehmen)			
3434	Kapitaltransferzahlungen an Haushalte und Organisationen ohne Erwerbscharakter			
3435	Kapitaltransferzahlungen an das Ausland			
34	Summe Auszahlungen investive Gebarung	12 000,00	23 000,00	2 270,37
SA2	Saldo (2) Geldfluss aus der investiven Gebarung (33 – 34)	-12 000,00	-23 000,00	-2 270,37
SA3	Saldo (3) Nettofinanzierungssaldo (Saldo 1 + Saldo 2)	-563 200,00	-563 600,00	-519 211,33
351	Einzahlungen aus der Aufnahme von Finanzschulden	0,00	0,00	0,00
3511	Einzahlungen aus empfangenen Darlehen von öffentlichen Körperschaften und Rechtsträgern			
3512	Einzahlungen aus empfangenen Darlehen von Beteiligungen			
3513	Einzahlungen aus empfangenen Darlehen von Unternehmen und privaten Haushalten			
3514	Einzahlungen aus Finanzschulden (Finanzunternehmen)			
3515	Einzahlungen aus Aufnahmen von Leasingverbindlichkeiten			
353	Einzahlungen infolge eines Kapitaltausches bei derivativen Finanzinstrumenten mit Grundgeschäft	0,00	0,00	0,00
3530	Einzahlungen infolge eines Kapitaltausches bei derivativen Finanzinstrumenten mit Grundgeschäft			
355	Einzahlungen aus dem Abgang von Finanzinstrumenten	0,00	0,00	0,00

Vertretungskörper und allgemeine Verwaltung (Gruppe 0)

MVAG	Mittelverwendungs- und aufbringungsgruppen (1. und 2. Ebene)	VA 2026	VA 2025	RA 2024
3550	Einzahlungen aus dem Abgang von Finanzinstrumenten			
35	Summe Einzahlungen aus der Finanzierungstätigkeit	0,00	0,00	0,00
361	Auszahlungen aus der Tilgung von Finanzschulden	0,00	0,00	0,00
3611	Auszahlungen aus empfangenen Darlehen von öffentlichen Körperschaften und Rechtsträgern			
3612	Auszahlungen aus empfangenen Darlehen von Beteiligungen			
3613	Auszahlungen aus empfangenen Darlehen von Unternehmen und privaten Haushalten			
3614	Auszahlungen aus Finanzschulden			
3615	Auszahlungen aus Rückzahlungen von Leasingverbindlichkeiten			
363	Auszahlungen infolge eines Kapitaltausches bei derivativen Finanzinstrumenten mit Grundgeschäft	0,00	0,00	0,00
3630	Auszahlungen infolge eines Kapitaltausches bei derivativen Finanzinstrumenten mit Grundgeschäft			
365	Auszahlungen für den Erwerb von Finanzinstrumenten	0,00	0,00	0,00
3650	Auszahlungen für den Erwerb von Finanzinstrumenten			
36	Summe Auszahlungen aus der Finanzierungstätigkeit	0,00	0,00	0,00
SA4	Saldo (4) Geldfluss aus der Finanzierungstätigkeit (35 – 36)	0,00	0,00	0,00
SA5	Saldo (5) Geldfluss aus der voranschlagswirksamen Gebarung (Saldo 3 + Saldo 4)	-563 200,00	-563 600,00	-519 211,33

Öffentliche Ordnung und Sicherheit (Gruppe 1)

MVAG	Mittelverwendungs- und aufbringungsgruppen (1. und 2. Ebene)	VA 2026	VA 2025	RA 2024
311	Einzahlungen aus operativer Verwaltungstätigkeit	2 800,00	7 800,00	4 593,48
3111	Einzahlungen aus eigenen Abgaben			
3112	Einzahlungen aus Ertragsanteilen			
3113	Einzahlungen aus Gebühren			
3114	Einzahlungen aus Leistungen	2 500,00	7 500,00	4 555,48
3115	Einzahlungen aus Besitz und wirtschaftlicher Tätigkeit			
3116	Einzahlungen aus Veräußerung von geringwertigen Wirtschaftsgütern (GWG) und sonstige Einzahlungen	300,00	300,00	38,00
312	Einzahlungen aus Transfers	1 000,00	121 300,00	173 498,60
3121	Transferzahlungen von Trägern des öffentlichen Rechts	1 000,00	121 300,00	173 498,60
3122	Transferzahlungen von Beteiligungen			
3123	Transferzahlungen von Unternehmen (inkl. Finanzunternehmen)			
3124	Transferzahlungen von Haushalten und Organisationen ohne Erwerbscharakter			
3125	Transferzahlungen vom Ausland			
3126	Investitions- und Tilgungszuschüsse zwischen Unternehmungen und Betrieben der Gebietskörperschaft und der Gebietskörperschaft			
313	Einzahlungen aus Finanzerträgen	0,00	0,00	0,00
3131	Einzahlungen aus Zinserträgen			
3132	Einzahlungen aus Zinsen aus derivativen Finanzinstrumenten mit und ohne Grundgeschäft			
3133	Einzahlungen aus Gewinnentnahmen von marktbestimmten Betrieben			
3134	Sonstige Einzahlungen aus Finanzerträgen			
3135	Einzahlungen aus Dividenden/Gewinnausschüttungen			
31	Summe Einzahlungen operative Gebarung	3 800,00	129 100,00	178 092,08
321	Auszahlungen aus Personalaufwand	0,00	0,00	0,00
3211	Auszahlungen für Personalaufwand (Bezüge, Nebengebühren, und Mehrleistungsvergütungen)			
3212	Auszahlungen für gesetzliche und freiwillige Sozialaufwendungen			
3213	Auszahlungen aus sonstigem Personalaufwand			
322	Auszahlungen aus Sachaufwand	75 600,00	50 900,00	30 736,31
3221	Auszahlungen für Gebrauchs- und Verbrauchsgüter, Handelswaren	3 000,00	3 000,00	1 345,91
3222	Auszahlungen für Verwaltungs- und Betriebsaufwand	13 100,00	16 600,00	10 811,74
3223	Auszahlungen für Leasing- und Mietaufwand			
3224	Auszahlungen für Instandhaltung	50 000,00	4 200,00	4 935,31
3225	Sonstige Auszahlungen aus Sachaufwand	9 500,00	27 100,00	13 643,35
3226	Auszahlungen aus der Inanspruchnahme von Haftungen			
323	Auszahlungen aus Transfers	18 200,00	20 000,00	12 975,59
3231	Transferzahlungen an Träger des öffentlichen Rechts	18 200,00	20 000,00	12 975,59

Öffentliche Ordnung und Sicherheit (Gruppe 1)

MVAG	Mittelverwendungs- und aufbringungsgruppen (1. und 2. Ebene)	VA 2026	VA 2025	RA 2024
3232	Transferzahlungen an Beteiligungen			
3233	Transferzahlungen an Unternehmen (inkl. Finanzunternehmen)			
3234	Transferzahlungen an Haushalte und Organisationen ohne Erwerbscharakter			
3235	Transferzahlungen an das Ausland			
3236	Investitions- und Tilgungszuschüsse zwischen Unternehmungen und Betrieben der Gebietskörperschaft und der Gebietskörperschaft			
324	Auszahlungen aus Finanzaufwand	4 500,00	7 000,00	8 873,30
3241	Auszahlungen für Zinsen	4 500,00	7 000,00	8 873,30
3242	Auszahlungen für Zinsen aus derivativen Finanzinstrumenten mit und ohne Grundgeschäft			
3243	Auszahlungen aus Gewinnentnahmen von marktbestimmten Betrieben			
3244	Sonstige Auszahlungen aus Finanzaufwendungen			
32	Summe Auszahlungen operative Gebarung	98 300,00	77 900,00	52 585,20
SA1	Saldo (1) Geldfluss aus der operativen Gebarung (31 – 32)	-94 500,00	51 200,00	125 506,88
331	Einzahlungen aus der Investitionstätigkeit	0,00	0,00	0,00
3311	Einzahlungen aus der Veräußerung von immateriellem Vermögen			
3312	Einzahlungen aus der Veräußerung von Grundstücken und Grundstückeinrichtungen			
3313	Einzahlungen aus der Veräußerung von Gebäuden und Bauten			
3314	Einzahlungen aus der Veräußerung von technischen Anlagen, Fahrzeugen und Maschinen			
3315	Einzahlungen aus der Veräußerung von Amts-, Betriebs- und Geschäftsausstattung			
3316	Einzahlungen aus der Veräußerung von Kulturgütern			
3317	Einzahlungen aus der Veräußerung von Beteiligungen			
3318	Einzahlungen aus der Veräußerung von kofinanzierten Schutzbauten			
332	Einzahlungen aus der Rückzahlung von Darlehen sowie gewährten Vorschüssen	0,00	0,00	0,00
3321	Einzahlungen aus Darlehen an Träger des öffentlichen Rechts			
3322	Einzahlungen aus Darlehen an Beteiligungen			
3323	Einzahlungen aus Darlehen an Unternehmen und Haushalte			
3325	Einzahlungen aus Vorschüssen und Anzahlungen			
333	Einzahlungen aus Kapitaltransfers	0,00	205 000,00	205 342,22
3331	Kapitaltransferzahlungen von Trägern des öffentlichen Rechts		205 000,00	205 342,22
3332	Kapitaltransferzahlungen von Beteiligungen			
3333	Kapitaltransferzahlungen von Unternehmen			
3334	Kapitaltransferzahlungen von Haushalten und Organisationen ohne Erwerbscharakter			
3335	Kapitaltransferzahlungen vom Ausland			
33	Summe Einzahlungen investive Gebarung	0,00	205 000,00	205 342,22

Öffentliche Ordnung und Sicherheit (Gruppe 1)

MVAG	Mittelverwendungs- und aufbringungsgruppen (1. und 2. Ebene)	VA 2026	VA 2025	RA 2024
341	Auszahlungen aus der Investitionstätigkeit	100 000,00	560 000,00	429 073,52
3411	Auszahlungen für den Erwerb von immateriellem Vermögen			
3412	Auszahlungen für den Erwerb von Grundstücken und Grundstückseinrichtungen	100 000,00	560 000,00	429 073,52
3413	Auszahlungen für den Erwerb von Gebäuden und Bauten			
3414	Auszahlungen für den Erwerb von technischen Anlagen, Fahrzeugen und Maschinen			
3415	Auszahlungen für den Erwerb von Amts-, Betriebs- und Geschäftsausstattung			
3416	Auszahlungen für den Erwerb von Kulturgütern			
3417	Auszahlungen für den Erwerb von Beteiligungen			
3418	Auszahlungen für den Erwerb von kofinanzierten Schutzbauten			
342	Auszahlungen aus der Gewährung von Darlehen sowie gewährten Vorschüssen	0,00	0,00	0,00
3421	Auszahlungen von Darlehen an Träger des öffentlichen Rechts			
3422	Auszahlungen von Darlehen an Beteiligungen			
3423	Auszahlungen von Darlehen an Unternehmen und Haushalte			
3425	Auszahlungen von Vorschüssen und Anzahlungen			
343	Auszahlungen aus Kapitaltransfers	0,00	0,00	0,00
3431	Kapitaltransferzahlungen an Träger des öffentlichen Rechts			
3432	Kapitaltransferzahlungen an Beteiligungen			
3433	Kapitaltransferzahlungen an Unternehmen (Finanzunternehmen)			
3434	Kapitaltransferzahlungen an Haushalte und Organisationen ohne Erwerbscharakter			
3435	Kapitaltransferzahlungen an das Ausland			
34	Summe Auszahlungen investive Gebarung	100 000,00	560 000,00	429 073,52
SA2	Saldo (2) Geldfluss aus der investiven Gebarung (33 – 34)	-100 000,00	-355 000,00	-223 731,30
SA3	Saldo (3) Nettofinanzierungssaldo (Saldo 1 + Saldo 2)	-194 500,00	-303 800,00	-98 224,42
351	Einzahlungen aus der Aufnahme von Finanzschulden	0,00	0,00	0,00
3511	Einzahlungen aus empfangenen Darlehen von öffentlichen Körperschaften und Rechtsträgern			
3512	Einzahlungen aus empfangenen Darlehen von Beteiligungen			
3513	Einzahlungen aus empfangenen Darlehen von Unternehmen und privaten Haushalten			
3514	Einzahlungen aus Finanzschulden (Finanzunternehmen)			
3515	Einzahlungen aus Aufnahmen von Leasingverbindlichkeiten			
353	Einzahlungen infolge eines Kapitaltausches bei derivativen Finanzinstrumenten mit Grundgeschäft	0,00	0,00	0,00
3530	Einzahlungen infolge eines Kapitaltausches bei derivativen Finanzinstrumenten mit Grundgeschäft			
355	Einzahlungen aus dem Abgang von Finanzinstrumenten	0,00	0,00	0,00

Öffentliche Ordnung und Sicherheit (Gruppe 1)

MVAG	Mittelverwendungs- und aufbringungsgruppen (1. und 2. Ebene)	VA 2026	VA 2025	RA 2024
3550	Einzahlungen aus dem Abgang von Finanzinstrumenten			
35	Summe Einzahlungen aus der Finanzierungstätigkeit	0,00	0,00	0,00
361	Auszahlungen aus der Tilgung von Finanzschulden	13 600,00	13 600,00	13 600,00
3611	Auszahlungen aus empfangenen Darlehen von öffentlichen Körperschaften und Rechtsträgern			
3612	Auszahlungen aus empfangenen Darlehen von Beteiligungen			
3613	Auszahlungen aus empfangenen Darlehen von Unternehmen und privaten Haushalten			
3614	Auszahlungen aus Finanzschulden	13 600,00	13 600,00	13 600,00
3615	Auszahlungen aus Rückzahlungen von Leasingverbindlichkeiten			
363	Auszahlungen infolge eines Kapitaltausches bei derivativen Finanzinstrumenten mit Grundgeschäft	0,00	0,00	0,00
3630	Auszahlungen infolge eines Kapitaltausches bei derivativen Finanzinstrumenten mit Grundgeschäft			
365	Auszahlungen für den Erwerb von Finanzinstrumenten	0,00	0,00	0,00
3650	Auszahlungen für den Erwerb von Finanzinstrumenten			
36	Summe Auszahlungen aus der Finanzierungstätigkeit	13 600,00	13 600,00	13 600,00
SA4	Saldo (4) Geldfluss aus der Finanzierungstätigkeit (35 – 36)	-13 600,00	-13 600,00	-13 600,00
SA5	Saldo (5) Geldfluss aus der voranschlagswirksamen Gebarung (Saldo 3 + Saldo 4)	-208 100,00	-317 400,00	-111 824,42

Unterricht, Erziehung, Sport und Wissenschaft (Gruppe 2)

MVAG	Mittelverwendungs- und aufbringungsgruppen (1. und 2. Ebene)	VA 2026	VA 2025	RA 2024
311	Einzahlungen aus operativer Verwaltungstätigkeit	56 500,00	55 100,00	49 048,11
3111	Einzahlungen aus eigenen Abgaben			
3112	Einzahlungen aus Ertragsanteilen			
3113	Einzahlungen aus Gebühren			
3114	Einzahlungen aus Leistungen	33 200,00	31 600,00	29 992,55
3115	Einzahlungen aus Besitz und wirtschaftlicher Tätigkeit			
3116	Einzahlungen aus Veräußerung von geringwertigen Wirtschaftsgütern (GWG) und sonstige Einzahlungen	23 300,00	23 500,00	19 055,56
312	Einzahlungen aus Transfers	169 500,00	132 500,00	196 578,50
3121	Transferzahlungen von Trägern des öffentlichen Rechts	169 500,00	132 500,00	196 578,50
3122	Transferzahlungen von Beteiligungen			
3123	Transferzahlungen von Unternehmen (inkl. Finanzunternehmen)			
3124	Transferzahlungen von Haushalten und Organisationen ohne Erwerbscharakter			
3125	Transferzahlungen vom Ausland			
3126	Investitions- und Tilgungszuschüsse zwischen Unternehmungen und Betrieben der Gebietskörperschaft und der Gebietskörperschaft			
313	Einzahlungen aus Finanzerträgen	0,00	0,00	0,00
3131	Einzahlungen aus Zinserträgen			
3132	Einzahlungen aus Zinsen aus derivativen Finanzinstrumenten mit und ohne Grundgeschäft			
3133	Einzahlungen aus Gewinnentnahmen von marktbestimmten Betrieben			
3134	Sonstige Einzahlungen aus Finanzerträgen			
3135	Einzahlungen aus Dividenden/Gewinnausschüttungen			
31	Summe Einzahlungen operative Gebarung	226 000,00	187 600,00	245 626,61
321	Auszahlungen aus Personalaufwand	290 900,00	268 700,00	246 335,87
3211	Auszahlungen für Personalaufwand (Bezüge, Nebengebühren, und Mehrleistungsvergütungen)	231 900,00	214 400,00	195 168,28
3212	Auszahlungen für gesetzliche und freiwillige Sozialaufwendungen	59 000,00	54 300,00	51 167,59
3213	Auszahlungen aus sonstigem Personalaufwand			
322	Auszahlungen aus Sachaufwand	165 700,00	202 000,00	162 547,44
3221	Auszahlungen für Gebrauchs- und Verbrauchsgüter, Handelswaren	36 700,00	36 900,00	38 185,30
3222	Auszahlungen für Verwaltungs- und Betriebsaufwand	30 300,00	33 400,00	18 376,86
3223	Auszahlungen für Leasing- und Mietaufwand	1 400,00	1 400,00	1 293,37
3224	Auszahlungen für Instandhaltung	33 300,00	63 700,00	45 327,73
3225	Sonstige Auszahlungen aus Sachaufwand	64 000,00	66 600,00	59 364,18
3226	Auszahlungen aus der Inanspruchnahme von Haftungen			
323	Auszahlungen aus Transfers	223 100,00	219 800,00	174 560,43
3231	Transferzahlungen an Träger des öffentlichen Rechts	211 500,00	201 300,00	153 641,85

Unterricht, Erziehung, Sport und Wissenschaft (Gruppe 2)

MVAG	Mittelverwendungs- und aufbringungsgruppen (1. und 2. Ebene)	VA 2026	VA 2025	RA 2024
3232	Transferzahlungen an Beteiligungen			
3233	Transferzahlungen an Unternehmen (inkl. Finanzunternehmen)			
3234	Transferzahlungen an Haushalte und Organisationen ohne Erwerbscharakter	11 600,00	18 500,00	20 918,58
3235	Transferzahlungen an das Ausland			
3236	Investitions- und Tilgungszuschüsse zwischen Unternehmungen und Betrieben der Gebietskörperschaft und der Gebietskörperschaft			
324	Auszahlungen aus Finanzaufwand	13 400,00	26 700,00	31 299,44
3241	Auszahlungen für Zinsen	13 400,00	26 700,00	31 299,44
3242	Auszahlungen für Zinsen aus derivativen Finanzinstrumenten mit und ohne Grundgeschäft			
3243	Auszahlungen aus Gewinnentnahmen von marktbestimmten Betrieben			
3244	Sonstige Auszahlungen aus Finanzaufwendungen			
32	Summe Auszahlungen operative Gebarung	693 100,00	717 200,00	614 743,18
SA1	Saldo (1) Geldfluss aus der operativen Gebarung (31 – 32)	-467 100,00	-529 600,00	-369 116,57
331	Einzahlungen aus der Investitionstätigkeit	0,00	0,00	0,00
3311	Einzahlungen aus der Veräußerung von immateriellem Vermögen			
3312	Einzahlungen aus der Veräußerung von Grundstücken und Grundstückeinrichtungen			
3313	Einzahlungen aus der Veräußerung von Gebäuden und Bauten			
3314	Einzahlungen aus der Veräußerung von technischen Anlagen, Fahrzeugen und Maschinen			
3315	Einzahlungen aus der Veräußerung von Amts-, Betriebs- und Geschäftsausstattung			
3316	Einzahlungen aus der Veräußerung von Kulturgütern			
3317	Einzahlungen aus der Veräußerung von Beteiligungen			
3318	Einzahlungen aus der Veräußerung von kofinanzierten Schutzbauten			
332	Einzahlungen aus der Rückzahlung von Darlehen sowie gewährten Vorschüssen	0,00	0,00	0,00
3321	Einzahlungen aus Darlehen an Träger des öffentlichen Rechts			
3322	Einzahlungen aus Darlehen an Beteiligungen			
3323	Einzahlungen aus Darlehen an Unternehmen und Haushalte			
3325	Einzahlungen aus Vorschüssen und Anzahlungen			
333	Einzahlungen aus Kapitaltransfers	0,00	0,00	0,00
3331	Kapitaltransferzahlungen von Trägern des öffentlichen Rechts			
3332	Kapitaltransferzahlungen von Beteiligungen			
3333	Kapitaltransferzahlungen von Unternehmen			
3334	Kapitaltransferzahlungen von Haushalten und Organisationen ohne Erwerbscharakter			
3335	Kapitaltransferzahlungen vom Ausland			
33	Summe Einzahlungen investive Gebarung	0,00	0,00	0,00

Unterricht, Erziehung, Sport und Wissenschaft (Gruppe 2)

MVAG	Mittelverwendungs- und aufbringungsgruppen (1. und 2. Ebene)	VA 2026	VA 2025	RA 2024
341	Auszahlungen aus der Investitionstätigkeit	2 000,00	11 700,00	9 727,32
3411	Auszahlungen für den Erwerb von immateriellem Vermögen			
3412	Auszahlungen für den Erwerb von Grundstücken und Grundstückseinrichtungen			
3413	Auszahlungen für den Erwerb von Gebäuden und Bauten			
3414	Auszahlungen für den Erwerb von technischen Anlagen, Fahrzeugen und Maschinen			
3415	Auszahlungen für den Erwerb von Amts-, Betriebs- und Geschäftsausstattung	2 000,00	11 700,00	9 727,32
3416	Auszahlungen für den Erwerb von Kulturgütern			
3417	Auszahlungen für den Erwerb von Beteiligungen			
3418	Auszahlungen für den Erwerb von kofinanzierten Schutzbauten			
342	Auszahlungen aus der Gewährung von Darlehen sowie gewährten Vorschüssen	0,00	0,00	0,00
3421	Auszahlungen von Darlehen an Träger des öffentlichen Rechts			
3422	Auszahlungen von Darlehen an Beteiligungen			
3423	Auszahlungen von Darlehen an Unternehmen und Haushalte			
3425	Auszahlungen von Vorschüssen und Anzahlungen			
343	Auszahlungen aus Kapitaltransfers	2 000,00	2 000,00	439,98
3431	Kapitaltransferzahlungen an Träger des öffentlichen Rechts			
3432	Kapitaltransferzahlungen an Beteiligungen			
3433	Kapitaltransferzahlungen an Unternehmen (Finanzunternehmen)	2 000,00	2 000,00	439,98
3434	Kapitaltransferzahlungen an Haushalte und Organisationen ohne Erwerbscharakter			
3435	Kapitaltransferzahlungen an das Ausland			
34	Summe Auszahlungen investive Gebarung	4 000,00	13 700,00	10 167,30
SA2	Saldo (2) Geldfluss aus der investiven Gebarung (33 – 34)	-4 000,00	-13 700,00	-10 167,30
SA3	Saldo (3) Nettofinanzierungssaldo (Saldo 1 + Saldo 2)	-471 100,00	-543 300,00	-379 283,87
351	Einzahlungen aus der Aufnahme von Finanzschulden	0,00	0,00	0,00
3511	Einzahlungen aus empfangenen Darlehen von öffentlichen Körperschaften und Rechtsträgern			
3512	Einzahlungen aus empfangenen Darlehen von Beteiligungen			
3513	Einzahlungen aus empfangenen Darlehen von Unternehmen und privaten Haushalten			
3514	Einzahlungen aus Finanzschulden (Finanzunternehmen)			
3515	Einzahlungen aus Aufnahmen von Leasingverbindlichkeiten			
353	Einzahlungen infolge eines Kapitaltausches bei derivativen Finanzinstrumenten mit Grundgeschäft	0,00	0,00	0,00
3530	Einzahlungen infolge eines Kapitaltausches bei derivativen Finanzinstrumenten mit Grundgeschäft			
355	Einzahlungen aus dem Abgang von Finanzinstrumenten	0,00	0,00	0,00

Unterricht, Erziehung, Sport und Wissenschaft (Gruppe 2)

MVAG	Mittelverwendungs- und aufbringungsgruppen (1. und 2. Ebene)	VA 2026	VA 2025	RA 2024
3550	Einzahlungen aus dem Abgang von Finanzinstrumenten			
35	Summe Einzahlungen aus der Finanzierungstätigkeit	0,00	0,00	0,00
361	Auszahlungen aus der Tilgung von Finanzschulden	71 900,00	72 000,00	71 899,34
3611	Auszahlungen aus empfangenen Darlehen von öffentlichen Körperschaften und Rechtsträgern			
3612	Auszahlungen aus empfangenen Darlehen von Beteiligungen			
3613	Auszahlungen aus empfangenen Darlehen von Unternehmen und privaten Haushalten			
3614	Auszahlungen aus Finanzschulden	71 900,00	72 000,00	71 899,34
3615	Auszahlungen aus Rückzahlungen von Leasingverbindlichkeiten			
363	Auszahlungen infolge eines Kapitaltausches bei derivativen Finanzinstrumenten mit Grundgeschäft	0,00	0,00	0,00
3630	Auszahlungen infolge eines Kapitaltausches bei derivativen Finanzinstrumenten mit Grundgeschäft			
365	Auszahlungen für den Erwerb von Finanzinstrumenten	0,00	0,00	0,00
3650	Auszahlungen für den Erwerb von Finanzinstrumenten			
36	Summe Auszahlungen aus der Finanzierungstätigkeit	71 900,00	72 000,00	71 899,34
SA4	Saldo (4) Geldfluss aus der Finanzierungstätigkeit (35 – 36)	-71 900,00	-72 000,00	-71 899,34
SA5	Saldo (5) Geldfluss aus der voranschlagswirksamen Gebarung (Saldo 3 + Saldo 4)	-543 000,00	-615 300,00	-451 183,21

Kunst, Kultur und Kultus (Gruppe 3)

MVAG	Mittelverwendungs- und aufbringungsgruppen (1. und 2. Ebene)	VA 2026	VA 2025	RA 2024
311	Einzahlungen aus operativer Verwaltungstätigkeit	300,00	2 200,00	5 408,64
3111	Einzahlungen aus eigenen Abgaben			
3112	Einzahlungen aus Ertragsanteilen			
3113	Einzahlungen aus Gebühren			
3114	Einzahlungen aus Leistungen			
3115	Einzahlungen aus Besitz und wirtschaftlicher Tätigkeit			
3116	Einzahlungen aus Veräußerung von geringwertigen Wirtschaftsgütern (GWG) und sonstige Einzahlungen	300,00	2 200,00	5 408,64
312	Einzahlungen aus Transfers	0,00	0,00	0,00
3121	Transferzahlungen von Trägern des öffentlichen Rechts			
3122	Transferzahlungen von Beteiligungen			
3123	Transferzahlungen von Unternehmen (inkl. Finanzunternehmen)			
3124	Transferzahlungen von Haushalten und Organisationen ohne Erwerbscharakter			
3125	Transferzahlungen vom Ausland			
3126	Investitions- und Tilgungszuschüsse zwischen Unternehmungen und Betrieben der Gebietskörperschaft und der Gebietskörperschaft			
313	Einzahlungen aus Finanzerträgen	0,00	0,00	0,00
3131	Einzahlungen aus Zinserträgen			
3132	Einzahlungen aus Zinsen aus derivativen Finanzinstrumenten mit und ohne Grundgeschäft			
3133	Einzahlungen aus Gewinnentnahmen von marktbestimmten Betrieben			
3134	Sonstige Einzahlungen aus Finanzerträgen			
3135	Einzahlungen aus Dividenden/Gewinnausschüttungen			
31	Summe Einzahlungen operative Gebarung	300,00	2 200,00	5 408,64
321	Auszahlungen aus Personalaufwand	0,00	0,00	0,00
3211	Auszahlungen für Personalaufwand (Bezüge, Nebengebühren, und Mehrleistungsvergütungen)			
3212	Auszahlungen für gesetzliche und freiwillige Sozialaufwendungen			
3213	Auszahlungen aus sonstigem Personalaufwand			
322	Auszahlungen aus Sachaufwand	49 000,00	65 000,00	37 498,61
3221	Auszahlungen für Gebrauchs- und Verbrauchsgüter, Handelswaren	500,00	500,00	85,69
3222	Auszahlungen für Verwaltungs- und Betriebsaufwand	6 500,00	9 300,00	4 722,53
3223	Auszahlungen für Leasing- und Mietaufwand			
3224	Auszahlungen für Instandhaltung	2 000,00	2 000,00	9 194,34
3225	Sonstige Auszahlungen aus Sachaufwand	40 000,00	53 200,00	23 496,05
3226	Auszahlungen aus der Inanspruchnahme von Haftungen			
323	Auszahlungen aus Transfers	103 900,00	96 700,00	103 481,04
3231	Transferzahlungen an Träger des öffentlichen Rechts	103 400,00	95 700,00	100 481,04

Kunst, Kultur und Kultus (Gruppe 3)

MVAG	Mittelverwendungs- und aufbringungsgruppen (1. und 2. Ebene)	VA 2026	VA 2025	RA 2024
3232	Transferzahlungen an Beteiligungen			
3233	Transferzahlungen an Unternehmen (inkl. Finanzunternehmen)			
3234	Transferzahlungen an Haushalte und Organisationen ohne Erwerbscharakter	500,00	1 000,00	3 000,00
3235	Transferzahlungen an das Ausland			
3236	Investitions- und Tilgungszuschüsse zwischen Unternehmungen und Betrieben der Gebietskörperschaft und der Gebietskörperschaft			
324	Auszahlungen aus Finanzaufwand	0,00	0,00	0,00
3241	Auszahlungen für Zinsen			
3242	Auszahlungen für Zinsen aus derivativen Finanzinstrumenten mit und ohne Grundgeschäft			
3243	Auszahlungen aus Gewinnentnahmen von marktbestimmten Betrieben			
3244	Sonstige Auszahlungen aus Finanzaufwendungen			
32	Summe Auszahlungen operative Gebarung	152 900,00	161 700,00	140 979,65
SA1	Saldo (1) Geldfluss aus der operativen Gebarung (31 – 32)	-152 600,00	-159 500,00	-135 571,01
331	Einzahlungen aus der Investitionstätigkeit	0,00	0,00	0,00
3311	Einzahlungen aus der Veräußerung von immateriellem Vermögen			
3312	Einzahlungen aus der Veräußerung von Grundstücken und Grundstückeinrichtungen			
3313	Einzahlungen aus der Veräußerung von Gebäuden und Bauten			
3314	Einzahlungen aus der Veräußerung von technischen Anlagen, Fahrzeugen und Maschinen			
3315	Einzahlungen aus der Veräußerung von Amts-, Betriebs- und Geschäftsausstattung			
3316	Einzahlungen aus der Veräußerung von Kulturgütern			
3317	Einzahlungen aus der Veräußerung von Beteiligungen			
3318	Einzahlungen aus der Veräußerung von kofinanzierten Schutzbauten			
332	Einzahlungen aus der Rückzahlung von Darlehen sowie gewährten Vorschüssen	0,00	0,00	0,00
3321	Einzahlungen aus Darlehen an Träger des öffentlichen Rechts			
3322	Einzahlungen aus Darlehen an Beteiligungen			
3323	Einzahlungen aus Darlehen an Unternehmen und Haushalte			
3325	Einzahlungen aus Vorschüssen und Anzahlungen			
333	Einzahlungen aus Kapitaltransfers	0,00	0,00	0,00
3331	Kapitaltransferzahlungen von Trägern des öffentlichen Rechts			
3332	Kapitaltransferzahlungen von Beteiligungen			
3333	Kapitaltransferzahlungen von Unternehmen			
3334	Kapitaltransferzahlungen von Haushalten und Organisationen ohne Erwerbscharakter			
3335	Kapitaltransferzahlungen vom Ausland			
33	Summe Einzahlungen investive Gebarung	0,00	0,00	0,00

Kunst, Kultur und Kultus (Gruppe 3)

MVAG	Mittelverwendungs- und aufbringungsgruppen (1. und 2. Ebene)	VA 2026	VA 2025	RA 2024
341	Auszahlungen aus der Investitionstätigkeit	0,00	0,00	0,00
3411	Auszahlungen für den Erwerb von immateriellem Vermögen			
3412	Auszahlungen für den Erwerb von Grundstücken und Grundstückseinrichtungen			
3413	Auszahlungen für den Erwerb von Gebäuden und Bauten			
3414	Auszahlungen für den Erwerb von technischen Anlagen, Fahrzeugen und Maschinen			
3415	Auszahlungen für den Erwerb von Amts-, Betriebs- und Geschäftsausstattung			
3416	Auszahlungen für den Erwerb von Kulturgütern			
3417	Auszahlungen für den Erwerb von Beteiligungen			
3418	Auszahlungen für den Erwerb von kofinanzierten Schutzbauten			
342	Auszahlungen aus der Gewährung von Darlehen sowie gewährten Vorschüssen	0,00	0,00	0,00
3421	Auszahlungen von Darlehen an Träger des öffentlichen Rechts			
3422	Auszahlungen von Darlehen an Beteiligungen			
3423	Auszahlungen von Darlehen an Unternehmen und Haushalte			
3425	Auszahlungen von Vorschüssen und Anzahlungen			
343	Auszahlungen aus Kapitaltransfers	1 800,00	2 000,00	2 000,00
3431	Kapitaltransferzahlungen an Träger des öffentlichen Rechts			
3432	Kapitaltransferzahlungen an Beteiligungen			
3433	Kapitaltransferzahlungen an Unternehmen (Finanzunternehmen)			
3434	Kapitaltransferzahlungen an Haushalte und Organisationen ohne Erwerbscharakter	1 800,00	2 000,00	2 000,00
3435	Kapitaltransferzahlungen an das Ausland			
34	Summe Auszahlungen investive Gebarung	1 800,00	2 000,00	2 000,00
SA2	Saldo (2) Geldfluss aus der investiven Gebarung (33 – 34)	-1 800,00	-2 000,00	-2 000,00
SA3	Saldo (3) Nettofinanzierungssaldo (Saldo 1 + Saldo 2)	-154 400,00	-161 500,00	-137 571,01
351	Einzahlungen aus der Aufnahme von Finanzschulden	0,00	0,00	0,00
3511	Einzahlungen aus empfangenen Darlehen von öffentlichen Körperschaften und Rechtsträgern			
3512	Einzahlungen aus empfangenen Darlehen von Beteiligungen			
3513	Einzahlungen aus empfangenen Darlehen von Unternehmen und privaten Haushalten			
3514	Einzahlungen aus Finanzschulden (Finanzunternehmen)			
3515	Einzahlungen aus Aufnahmen von Leasingverbindlichkeiten			
353	Einzahlungen infolge eines Kapitaltausches bei derivativen Finanzinstrumenten mit Grundgeschäft	0,00	0,00	0,00
3530	Einzahlungen infolge eines Kapitaltausches bei derivativen Finanzinstrumenten mit Grundgeschäft			
355	Einzahlungen aus dem Abgang von Finanzinstrumenten	0,00	0,00	0,00

Kunst, Kultur und Kultus (Gruppe 3)

MVAG	Mittelverwendungs- und aufbringungsgruppen (1. und 2. Ebene)	VA 2026	VA 2025	RA 2024
3550	Einzahlungen aus dem Abgang von Finanzinstrumenten			
35	Summe Einzahlungen aus der Finanzierungstätigkeit	0,00	0,00	0,00
361	Auszahlungen aus der Tilgung von Finanzschulden	0,00	0,00	0,00
3611	Auszahlungen aus empfangenen Darlehen von öffentlichen Körperschaften und Rechtsträgern			
3612	Auszahlungen aus empfangenen Darlehen von Beteiligungen			
3613	Auszahlungen aus empfangenen Darlehen von Unternehmen und privaten Haushalten			
3614	Auszahlungen aus Finanzschulden			
3615	Auszahlungen aus Rückzahlungen von Leasingverbindlichkeiten			
363	Auszahlungen infolge eines Kapitaltausches bei derivativen Finanzinstrumenten mit Grundgeschäft	0,00	0,00	0,00
3630	Auszahlungen infolge eines Kapitaltausches bei derivativen Finanzinstrumenten mit Grundgeschäft			
365	Auszahlungen für den Erwerb von Finanzinstrumenten	0,00	0,00	0,00
3650	Auszahlungen für den Erwerb von Finanzinstrumenten			
36	Summe Auszahlungen aus der Finanzierungstätigkeit	0,00	0,00	0,00
SA4	Saldo (4) Geldfluss aus der Finanzierungstätigkeit (35 – 36)	0,00	0,00	0,00
SA5	Saldo (5) Geldfluss aus der voranschlagswirksamen Gebarung (Saldo 3 + Saldo 4)	-154 400,00	-161 500,00	-137 571,01

Soziale Wohlfahrt und Wohnbauförderung (Gruppe 4)

MVAG	Mittelverwendungs- und aufbringungsgruppen (1. und 2. Ebene)	VA 2026	VA 2025	RA 2024
311	Einzahlungen aus operativer Verwaltungstätigkeit	0,00	0,00	0,00
3111	Einzahlungen aus eigenen Abgaben			
3112	Einzahlungen aus Ertragsanteilen			
3113	Einzahlungen aus Gebühren			
3114	Einzahlungen aus Leistungen			
3115	Einzahlungen aus Besitz und wirtschaftlicher Tätigkeit			
3116	Einzahlungen aus Veräußerung von geringwertigen Wirtschaftsgütern (GWG) und sonstige Einzahlungen			
312	Einzahlungen aus Transfers	0,00	43 200,00	0,00
3121	Transferzahlungen von Trägern des öffentlichen Rechts		43 200,00	
3122	Transferzahlungen von Beteiligungen			
3123	Transferzahlungen von Unternehmen (inkl. Finanzunternehmen)			
3124	Transferzahlungen von Haushalten und Organisationen ohne Erwerbscharakter			
3125	Transferzahlungen vom Ausland			
3126	Investitions- und Tilgungszuschüsse zwischen Unternehmungen und Betrieben der Gebietskörperschaft und der Gebietskörperschaft			
313	Einzahlungen aus Finanzerträgen	0,00	0,00	0,00
3131	Einzahlungen aus Zinserträgen			
3132	Einzahlungen aus Zinsen aus derivativen Finanzinstrumenten mit und ohne Grundgeschäft			
3133	Einzahlungen aus Gewinnentnahmen von marktbestimmten Betrieben			
3134	Sonstige Einzahlungen aus Finanzerträgen			
3135	Einzahlungen aus Dividenden/Gewinnausschüttungen			
31	Summe Einzahlungen operative Gebarung	0,00	43 200,00	0,00
321	Auszahlungen aus Personalaufwand	0,00	0,00	0,00
3211	Auszahlungen für Personalaufwand (Bezüge, Nebengebühren, und Mehrleistungsvergütungen)			
3212	Auszahlungen für gesetzliche und freiwillige Sozialaufwendungen			
3213	Auszahlungen aus sonstigem Personalaufwand			
322	Auszahlungen aus Sachaufwand	27 500,00	3 500,00	3 523,39
3221	Auszahlungen für Gebrauchs- und Verbrauchsgüter, Handelswaren	1 500,00	1 500,00	663,00
3222	Auszahlungen für Verwaltungs- und Betriebsaufwand			
3223	Auszahlungen für Leasing- und Mietaufwand			
3224	Auszahlungen für Instandhaltung			
3225	Sonstige Auszahlungen aus Sachaufwand	26 000,00	2 000,00	2 860,39
3226	Auszahlungen aus der Inanspruchnahme von Haftungen			
323	Auszahlungen aus Transfers	415 800,00	384 300,00	339 412,51
3231	Transferzahlungen an Träger des öffentlichen Rechts	400 200,00	368 700,00	317 283,86

Soziale Wohlfahrt und Wohnbauförderung (Gruppe 4)

MVAG	Mittelverwendungs- und aufbringungsgruppen (1. und 2. Ebene)	VA 2026	VA 2025	RA 2024
3232	Transferzahlungen an Beteiligungen			
3233	Transferzahlungen an Unternehmen (inkl. Finanzunternehmen)			
3234	Transferzahlungen an Haushalte und Organisationen ohne Erwerbscharakter	15 600,00	15 600,00	22 128,65
3235	Transferzahlungen an das Ausland			
3236	Investitions- und Tilgungszuschüsse zwischen Unternehmungen und Betrieben der Gebietskörperschaft und der Gebietskörperschaft			
324	Auszahlungen aus Finanzaufwand	0,00	0,00	0,00
3241	Auszahlungen für Zinsen			
3242	Auszahlungen für Zinsen aus derivativen Finanzinstrumenten mit und ohne Grundgeschäft			
3243	Auszahlungen aus Gewinnentnahmen von marktbestimmten Betrieben			
3244	Sonstige Auszahlungen aus Finanzaufwendungen			
32	Summe Auszahlungen operative Gebarung	443 300,00	387 800,00	342 935,90
SA1	Saldo (1) Geldfluss aus der operativen Gebarung (31 – 32)	-443 300,00	-344 600,00	-342 935,90
331	Einzahlungen aus der Investitionstätigkeit	0,00	0,00	0,00
3311	Einzahlungen aus der Veräußerung von immateriellem Vermögen			
3312	Einzahlungen aus der Veräußerung von Grundstücken und Grundstückeinrichtungen			
3313	Einzahlungen aus der Veräußerung von Gebäuden und Bauten			
3314	Einzahlungen aus der Veräußerung von technischen Anlagen, Fahrzeugen und Maschinen			
3315	Einzahlungen aus der Veräußerung von Amts-, Betriebs- und Geschäftsausstattung			
3316	Einzahlungen aus der Veräußerung von Kulturgütern			
3317	Einzahlungen aus der Veräußerung von Beteiligungen			
3318	Einzahlungen aus der Veräußerung von kofinanzierten Schutzbauten			
332	Einzahlungen aus der Rückzahlung von Darlehen sowie gewährten Vorschüssen	0,00	0,00	0,00
3321	Einzahlungen aus Darlehen an Träger des öffentlichen Rechts			
3322	Einzahlungen aus Darlehen an Beteiligungen			
3323	Einzahlungen aus Darlehen an Unternehmen und Haushalte			
3325	Einzahlungen aus Vorschüssen und Anzahlungen			
333	Einzahlungen aus Kapitaltransfers	0,00	0,00	0,00
3331	Kapitaltransferzahlungen von Trägern des öffentlichen Rechts			
3332	Kapitaltransferzahlungen von Beteiligungen			
3333	Kapitaltransferzahlungen von Unternehmen			
3334	Kapitaltransferzahlungen von Haushalten und Organisationen ohne Erwerbscharakter			
3335	Kapitaltransferzahlungen vom Ausland			
33	Summe Einzahlungen investive Gebarung	0,00	0,00	0,00

Soziale Wohlfahrt und Wohnbauförderung (Gruppe 4)

MVAG	Mittelverwendungs- und aufbringungsgruppen (1. und 2. Ebene)	VA 2026	VA 2025	RA 2024
341	Auszahlungen aus der Investitionstätigkeit	0,00	0,00	0,00
3411	Auszahlungen für den Erwerb von immateriellem Vermögen			
3412	Auszahlungen für den Erwerb von Grundstücken und Grundstückseinrichtungen			
3413	Auszahlungen für den Erwerb von Gebäuden und Bauten			
3414	Auszahlungen für den Erwerb von technischen Anlagen, Fahrzeugen und Maschinen			
3415	Auszahlungen für den Erwerb von Amts-, Betriebs- und Geschäftsausstattung			
3416	Auszahlungen für den Erwerb von Kulturgütern			
3417	Auszahlungen für den Erwerb von Beteiligungen			
3418	Auszahlungen für den Erwerb von kofinanzierten Schutzbauten			
342	Auszahlungen aus der Gewährung von Darlehen sowie gewährten Vorschüssen	0,00	0,00	0,00
3421	Auszahlungen von Darlehen an Träger des öffentlichen Rechts			
3422	Auszahlungen von Darlehen an Beteiligungen			
3423	Auszahlungen von Darlehen an Unternehmen und Haushalte			
3425	Auszahlungen von Vorschüssen und Anzahlungen			
343	Auszahlungen aus Kapitaltransfers	0,00	0,00	0,00
3431	Kapitaltransferzahlungen an Träger des öffentlichen Rechts			
3432	Kapitaltransferzahlungen an Beteiligungen			
3433	Kapitaltransferzahlungen an Unternehmen (Finanzunternehmen)			
3434	Kapitaltransferzahlungen an Haushalte und Organisationen ohne Erwerbscharakter			
3435	Kapitaltransferzahlungen an das Ausland			
34	Summe Auszahlungen investive Gebarung	0,00	0,00	0,00
SA2	Saldo (2) Geldfluss aus der investiven Gebarung (33 – 34)	0,00	0,00	0,00
SA3	Saldo (3) Nettofinanzierungssaldo (Saldo 1 + Saldo 2)	-443 300,00	-344 600,00	-342 935,90
351	Einzahlungen aus der Aufnahme von Finanzschulden	0,00	0,00	0,00
3511	Einzahlungen aus empfangenen Darlehen von öffentlichen Körperschaften und Rechtsträgern			
3512	Einzahlungen aus empfangenen Darlehen von Beteiligungen			
3513	Einzahlungen aus empfangenen Darlehen von Unternehmen und privaten Haushalten			
3514	Einzahlungen aus Finanzschulden (Finanzunternehmen)			
3515	Einzahlungen aus Aufnahmen von Leasingverbindlichkeiten			
353	Einzahlungen infolge eines Kapitaltausches bei derivativen Finanzinstrumenten mit Grundgeschäft	0,00	0,00	0,00
3530	Einzahlungen infolge eines Kapitaltausches bei derivativen Finanzinstrumenten mit Grundgeschäft			
355	Einzahlungen aus dem Abgang von Finanzinstrumenten	0,00	0,00	0,00

Soziale Wohlfahrt und Wohnbauförderung (Gruppe 4)

MVAG	Mittelverwendungs- und aufbringungsgruppen (1. und 2. Ebene)	VA 2026	VA 2025	RA 2024
3550	Einzahlungen aus dem Abgang von Finanzinstrumenten			
35	Summe Einzahlungen aus der Finanzierungstätigkeit	0,00	0,00	0,00
361	Auszahlungen aus der Tilgung von Finanzschulden	0,00	0,00	0,00
3611	Auszahlungen aus empfangenen Darlehen von öffentlichen Körperschaften und Rechtsträgern			
3612	Auszahlungen aus empfangenen Darlehen von Beteiligungen			
3613	Auszahlungen aus empfangenen Darlehen von Unternehmen und privaten Haushalten			
3614	Auszahlungen aus Finanzschulden			
3615	Auszahlungen aus Rückzahlungen von Leasingverbindlichkeiten			
363	Auszahlungen infolge eines Kapitaltausches bei derivativen Finanzinstrumenten mit Grundgeschäft	0,00	0,00	0,00
3630	Auszahlungen infolge eines Kapitaltausches bei derivativen Finanzinstrumenten mit Grundgeschäft			
365	Auszahlungen für den Erwerb von Finanzinstrumenten	0,00	0,00	0,00
3650	Auszahlungen für den Erwerb von Finanzinstrumenten			
36	Summe Auszahlungen aus der Finanzierungstätigkeit	0,00	0,00	0,00
SA4	Saldo (4) Geldfluss aus der Finanzierungstätigkeit (35 – 36)	0,00	0,00	0,00
SA5	Saldo (5) Geldfluss aus der voranschlagswirksamen Gebarung (Saldo 3 + Saldo 4)	-443 300,00	-344 600,00	-342 935,90

Gesundheit (Gruppe 5)

MVAG	Mittelverwendungs- und aufbringungsgruppen (1. und 2. Ebene)	VA 2026	VA 2025	RA 2024
311	Einzahlungen aus operativer Verwaltungstätigkeit	5 100,00	5 100,00	6 484,91
3111	Einzahlungen aus eigenen Abgaben			
3112	Einzahlungen aus Ertragsanteilen			
3113	Einzahlungen aus Gebühren			
3114	Einzahlungen aus Leistungen			
3115	Einzahlungen aus Besitz und wirtschaftlicher Tätigkeit			
3116	Einzahlungen aus Veräußerung von geringwertigen Wirtschaftsgütern (GWG) und sonstige Einzahlungen	5 100,00	5 100,00	6 484,91
312	Einzahlungen aus Transfers	11 200,00	1 100,00	10 523,20
3121	Transferzahlungen von Trägern des öffentlichen Rechts	11 200,00	1 100,00	10 523,20
3122	Transferzahlungen von Beteiligungen			
3123	Transferzahlungen von Unternehmen (inkl. Finanzunternehmen)			
3124	Transferzahlungen von Haushalten und Organisationen ohne Erwerbscharakter			
3125	Transferzahlungen vom Ausland			
3126	Investitions- und Tilgungszuschüsse zwischen Unternehmungen und Betrieben der Gebietskörperschaft und der Gebietskörperschaft			
313	Einzahlungen aus Finanzerträgen	0,00	0,00	0,00
3131	Einzahlungen aus Zinserträgen			
3132	Einzahlungen aus Zinsen aus derivativen Finanzinstrumenten mit und ohne Grundgeschäft			
3133	Einzahlungen aus Gewinnentnahmen von marktbestimmten Betrieben			
3134	Sonstige Einzahlungen aus Finanzerträgen			
3135	Einzahlungen aus Dividenden/Gewinnausschüttungen			
31	Summe Einzahlungen operative Gebarung	16 300,00	6 200,00	17 008,11
321	Auszahlungen aus Personalaufwand	2 300,00	2 300,00	2 874,24
3211	Auszahlungen für Personalaufwand (Bezüge, Nebengebühren, und Mehrleistungsvergütungen)	2 300,00	2 300,00	2 874,24
3212	Auszahlungen für gesetzliche und freiwillige Sozialaufwendungen			
3213	Auszahlungen aus sonstigem Personalaufwand			
322	Auszahlungen aus Sachaufwand	9 800,00	11 800,00	596,78
3221	Auszahlungen für Gebrauchs- und Verbrauchsgüter, Handelswaren			
3222	Auszahlungen für Verwaltungs- und Betriebsaufwand	3 000,00	2 200,00	-3 094,11
3223	Auszahlungen für Leasing- und Mietaufwand			
3224	Auszahlungen für Instandhaltung			
3225	Sonstige Auszahlungen aus Sachaufwand	6 800,00	9 600,00	3 690,89
3226	Auszahlungen aus der Inanspruchnahme von Haftungen			
323	Auszahlungen aus Transfers	537 200,00	498 000,00	457 744,96
3231	Transferzahlungen an Träger des öffentlichen Rechts	535 300,00	496 000,00	455 967,36

Gesundheit (Gruppe 5)

MVAG	Mittelverwendungs- und aufbringungsgruppen (1. und 2. Ebene)	VA 2026	VA 2025	RA 2024
3232	Transferzahlungen an Beteiligungen			
3233	Transferzahlungen an Unternehmen (inkl. Finanzunternehmen)			
3234	Transferzahlungen an Haushalte und Organisationen ohne Erwerbscharakter	1 900,00	2 000,00	1 777,60
3235	Transferzahlungen an das Ausland			
3236	Investitions- und Tilgungszuschüsse zwischen Unternehmungen und Betrieben der Gebietskörperschaft und der Gebietskörperschaft			
324	Auszahlungen aus Finanzaufwand	0,00	0,00	0,00
3241	Auszahlungen für Zinsen			
3242	Auszahlungen für Zinsen aus derivativen Finanzinstrumenten mit und ohne Grundgeschäft			
3243	Auszahlungen aus Gewinnentnahmen von marktbestimmten Betrieben			
3244	Sonstige Auszahlungen aus Finanzaufwendungen			
32	Summe Auszahlungen operative Gebarung	549 300,00	512 100,00	461 215,98
SA1	Saldo (1) Geldfluss aus der operativen Gebarung (31 – 32)	-533 000,00	-505 900,00	-444 207,87
331	Einzahlungen aus der Investitionstätigkeit	0,00	0,00	0,00
3311	Einzahlungen aus der Veräußerung von immateriellem Vermögen			
3312	Einzahlungen aus der Veräußerung von Grundstücken und Grundstückeinrichtungen			
3313	Einzahlungen aus der Veräußerung von Gebäuden und Bauten			
3314	Einzahlungen aus der Veräußerung von technischen Anlagen, Fahrzeugen und Maschinen			
3315	Einzahlungen aus der Veräußerung von Amts-, Betriebs- und Geschäftsausstattung			
3316	Einzahlungen aus der Veräußerung von Kulturgütern			
3317	Einzahlungen aus der Veräußerung von Beteiligungen			
3318	Einzahlungen aus der Veräußerung von kofinanzierten Schutzbauten			
332	Einzahlungen aus der Rückzahlung von Darlehen sowie gewährten Vorschüssen	0,00	0,00	0,00
3321	Einzahlungen aus Darlehen an Träger des öffentlichen Rechts			
3322	Einzahlungen aus Darlehen an Beteiligungen			
3323	Einzahlungen aus Darlehen an Unternehmen und Haushalte			
3325	Einzahlungen aus Vorschüssen und Anzahlungen			
333	Einzahlungen aus Kapitaltransfers	0,00	0,00	8 207,30
3331	Kapitaltransferzahlungen von Trägern des öffentlichen Rechts			8 207,30
3332	Kapitaltransferzahlungen von Beteiligungen			
3333	Kapitaltransferzahlungen von Unternehmen			
3334	Kapitaltransferzahlungen von Haushalten und Organisationen ohne Erwerbscharakter			
3335	Kapitaltransferzahlungen vom Ausland			
33	Summe Einzahlungen investive Gebarung	0,00	0,00	8 207,30

Gesundheit (Gruppe 5)

MVAG	Mittelverwendungs- und aufbringungsgruppen (1. und 2. Ebene)	VA 2026	VA 2025	RA 2024
341	Auszahlungen aus der Investitionstätigkeit	0,00	0,00	-540,00
3411	Auszahlungen für den Erwerb von immateriellem Vermögen			
3412	Auszahlungen für den Erwerb von Grundstücken und Grundstückseinrichtungen			-540,00
3413	Auszahlungen für den Erwerb von Gebäuden und Bauten			
3414	Auszahlungen für den Erwerb von technischen Anlagen, Fahrzeugen und Maschinen			
3415	Auszahlungen für den Erwerb von Amts-, Betriebs- und Geschäftsausstattung			
3416	Auszahlungen für den Erwerb von Kulturgütern			
3417	Auszahlungen für den Erwerb von Beteiligungen			
3418	Auszahlungen für den Erwerb von kofinanzierten Schutzbauten			
342	Auszahlungen aus der Gewährung von Darlehen sowie gewährten Vorschüssen	0,00	0,00	0,00
3421	Auszahlungen von Darlehen an Träger des öffentlichen Rechts			
3422	Auszahlungen von Darlehen an Beteiligungen			
3423	Auszahlungen von Darlehen an Unternehmen und Haushalte			
3425	Auszahlungen von Vorschüssen und Anzahlungen			
343	Auszahlungen aus Kapitaltransfers	0,00	0,00	0,00
3431	Kapitaltransferzahlungen an Träger des öffentlichen Rechts			
3432	Kapitaltransferzahlungen an Beteiligungen			
3433	Kapitaltransferzahlungen an Unternehmen (Finanzunternehmen)			
3434	Kapitaltransferzahlungen an Haushalte und Organisationen ohne Erwerbscharakter			
3435	Kapitaltransferzahlungen an das Ausland			
34	Summe Auszahlungen investive Gebarung	0,00	0,00	-540,00
SA2	Saldo (2) Geldfluss aus der investiven Gebarung (33 – 34)	0,00	0,00	8 747,30
SA3	Saldo (3) Nettofinanzierungssaldo (Saldo 1 + Saldo 2)	-533 000,00	-505 900,00	-435 460,57
351	Einzahlungen aus der Aufnahme von Finanzschulden	0,00	0,00	0,00
3511	Einzahlungen aus empfangenen Darlehen von öffentlichen Körperschaften und Rechtsträgern			
3512	Einzahlungen aus empfangenen Darlehen von Beteiligungen			
3513	Einzahlungen aus empfangenen Darlehen von Unternehmen und privaten Haushalten			
3514	Einzahlungen aus Finanzschulden (Finanzunternehmen)			
3515	Einzahlungen aus Aufnahmen von Leasingverbindlichkeiten			
353	Einzahlungen infolge eines Kapitaltausches bei derivativen Finanzinstrumenten mit Grundgeschäft	0,00	0,00	0,00
3530	Einzahlungen infolge eines Kapitaltausches bei derivativen Finanzinstrumenten mit Grundgeschäft			
355	Einzahlungen aus dem Abgang von Finanzinstrumenten	0,00	0,00	0,00

Gesundheit (Gruppe 5)

MVAG	Mittelverwendungs- und aufbringungsgruppen (1. und 2. Ebene)	VA 2026	VA 2025	RA 2024
3550	Einzahlungen aus dem Abgang von Finanzinstrumenten			
35	Summe Einzahlungen aus der Finanzierungstätigkeit	0,00	0,00	0,00
361	Auszahlungen aus der Tilgung von Finanzschulden	0,00	0,00	0,00
3611	Auszahlungen aus empfangenen Darlehen von öffentlichen Körperschaften und Rechtsträgern			
3612	Auszahlungen aus empfangenen Darlehen von Beteiligungen			
3613	Auszahlungen aus empfangenen Darlehen von Unternehmen und privaten Haushalten			
3614	Auszahlungen aus Finanzschulden			
3615	Auszahlungen aus Rückzahlungen von Leasingverbindlichkeiten			
363	Auszahlungen infolge eines Kapitaltausches bei derivativen Finanzinstrumenten mit Grundgeschäft	0,00	0,00	0,00
3630	Auszahlungen infolge eines Kapitaltausches bei derivativen Finanzinstrumenten mit Grundgeschäft			
365	Auszahlungen für den Erwerb von Finanzinstrumenten	0,00	0,00	0,00
3650	Auszahlungen für den Erwerb von Finanzinstrumenten			
36	Summe Auszahlungen aus der Finanzierungstätigkeit	0,00	0,00	0,00
SA4	Saldo (4) Geldfluss aus der Finanzierungstätigkeit (35 – 36)	0,00	0,00	0,00
SA5	Saldo (5) Geldfluss aus der voranschlagswirksamen Gebarung (Saldo 3 + Saldo 4)	-533 000,00	-505 900,00	-435 460,57

Straßen- und Wasserbau, Verkehr (Gruppe 6)

MVAG	Mittelverwendungs- und aufbringungsgruppen (1. und 2. Ebene)	VA 2026	VA 2025	RA 2024
311	Einzahlungen aus operativer Verwaltungstätigkeit	0,00	0,00	4 500,00
3111	Einzahlungen aus eigenen Abgaben			
3112	Einzahlungen aus Ertragsanteilen			
3113	Einzahlungen aus Gebühren			
3114	Einzahlungen aus Leistungen			
3115	Einzahlungen aus Besitz und wirtschaftlicher Tätigkeit			
3116	Einzahlungen aus Veräußerung von geringwertigen Wirtschaftsgütern (GWG) und sonstige Einzahlungen			4 500,00
312	Einzahlungen aus Transfers	120 500,00	52 900,00	70 321,22
3121	Transferzahlungen von Trägern des öffentlichen Rechts	120 000,00	50 900,00	70 131,22
3122	Transferzahlungen von Beteiligungen			
3123	Transferzahlungen von Unternehmen (inkl. Finanzunternehmen)			
3124	Transferzahlungen von Haushalten und Organisationen ohne Erwerbscharakter	500,00	2 000,00	190,00
3125	Transferzahlungen vom Ausland			
3126	Investitions- und Tilgungszuschüsse zwischen Unternehmungen und Betrieben der Gebietskörperschaft und der Gebietskörperschaft			
313	Einzahlungen aus Finanzerträgen	0,00	0,00	0,00
3131	Einzahlungen aus Zinserträgen			
3132	Einzahlungen aus Zinsen aus derivativen Finanzinstrumenten mit und ohne Grundgeschäft			
3133	Einzahlungen aus Gewinnentnahmen von marktbestimmten Betrieben			
3134	Sonstige Einzahlungen aus Finanzerträgen			
3135	Einzahlungen aus Dividenden/Gewinnausschüttungen			
31	Summe Einzahlungen operative Gebarung	120 500,00	52 900,00	74 821,22
321	Auszahlungen aus Personalaufwand	0,00	0,00	0,00
3211	Auszahlungen für Personalaufwand (Bezüge, Nebengebühren, und Mehrleistungsvergütungen)			
3212	Auszahlungen für gesetzliche und freiwillige Sozialaufwendungen			
3213	Auszahlungen aus sonstigem Personalaufwand			
322	Auszahlungen aus Sachaufwand	10 300,00	48 900,00	12 847,31
3221	Auszahlungen für Gebrauchs- und Verbrauchsgüter, Handelswaren		1 100,00	
3222	Auszahlungen für Verwaltungs- und Betriebsaufwand		500,00	-96,06
3223	Auszahlungen für Leasing- und Mietaufwand	300,00	300,00	247,56
3224	Auszahlungen für Instandhaltung	9 000,00	45 000,00	8 208,29
3225	Sonstige Auszahlungen aus Sachaufwand	1 000,00	2 000,00	4 487,52
3226	Auszahlungen aus der Inanspruchnahme von Haftungen			
323	Auszahlungen aus Transfers	7 000,00	11 600,00	14 124,09
3231	Transferzahlungen an Träger des öffentlichen Rechts	7 000,00	11 600,00	14 124,09

Straßen- und Wasserbau, Verkehr (Gruppe 6)

MVAG	Mittelverwendungs- und aufbringungsgruppen (1. und 2. Ebene)	VA 2026	VA 2025	RA 2024
3232	Transferzahlungen an Beteiligungen			
3233	Transferzahlungen an Unternehmen (inkl. Finanzunternehmen)			
3234	Transferzahlungen an Haushalte und Organisationen ohne Erwerbscharakter			
3235	Transferzahlungen an das Ausland			
3236	Investitions- und Tilgungszuschüsse zwischen Unternehmungen und Betrieben der Gebietskörperschaft und der Gebietskörperschaft			
324	Auszahlungen aus Finanzaufwand	0,00	0,00	0,00
3241	Auszahlungen für Zinsen			
3242	Auszahlungen für Zinsen aus derivativen Finanzinstrumenten mit und ohne Grundgeschäft			
3243	Auszahlungen aus Gewinnentnahmen von marktbestimmten Betrieben			
3244	Sonstige Auszahlungen aus Finanzaufwendungen			
32	Summe Auszahlungen operative Gebarung	17 300,00	60 500,00	26 971,40
SA1	Saldo (1) Geldfluss aus der operativen Gebarung (31 – 32)	103 200,00	-7 600,00	47 849,82
331	Einzahlungen aus der Investitionstätigkeit	0,00	0,00	0,00
3311	Einzahlungen aus der Veräußerung von immateriellem Vermögen			
3312	Einzahlungen aus der Veräußerung von Grundstücken und Grundstückeinrichtungen			
3313	Einzahlungen aus der Veräußerung von Gebäuden und Bauten			
3314	Einzahlungen aus der Veräußerung von technischen Anlagen, Fahrzeugen und Maschinen			
3315	Einzahlungen aus der Veräußerung von Amts-, Betriebs- und Geschäftsausstattung			
3316	Einzahlungen aus der Veräußerung von Kulturgütern			
3317	Einzahlungen aus der Veräußerung von Beteiligungen			
3318	Einzahlungen aus der Veräußerung von kofinanzierten Schutzbauten			
332	Einzahlungen aus der Rückzahlung von Darlehen sowie gewährten Vorschüssen	0,00	0,00	0,00
3321	Einzahlungen aus Darlehen an Träger des öffentlichen Rechts			
3322	Einzahlungen aus Darlehen an Beteiligungen			
3323	Einzahlungen aus Darlehen an Unternehmen und Haushalte			
3325	Einzahlungen aus Vorschüssen und Anzahlungen			
333	Einzahlungen aus Kapitaltransfers	36 000,00	0,00	12 000,00
3331	Kapitaltransferzahlungen von Trägern des öffentlichen Rechts	36 000,00		12 000,00
3332	Kapitaltransferzahlungen von Beteiligungen			
3333	Kapitaltransferzahlungen von Unternehmen			
3334	Kapitaltransferzahlungen von Haushalten und Organisationen ohne Erwerbscharakter			
3335	Kapitaltransferzahlungen vom Ausland			
33	Summe Einzahlungen investive Gebarung	36 000,00	0,00	12 000,00

Straßen- und Wasserbau, Verkehr (Gruppe 6)

MVAG	Mittelverwendungs- und aufbringungsgruppen (1. und 2. Ebene)	VA 2026	VA 2025	RA 2024
341	Auszahlungen aus der Investitionstätigkeit	158 000,00	152 000,00	271 737,31
3411	Auszahlungen für den Erwerb von immateriellem Vermögen			
3412	Auszahlungen für den Erwerb von Grundstücken und Grundstückseinrichtungen	158 000,00	152 000,00	271 737,31
3413	Auszahlungen für den Erwerb von Gebäuden und Bauten			
3414	Auszahlungen für den Erwerb von technischen Anlagen, Fahrzeugen und Maschinen			
3415	Auszahlungen für den Erwerb von Amts-, Betriebs- und Geschäftsausstattung			
3416	Auszahlungen für den Erwerb von Kulturgütern			
3417	Auszahlungen für den Erwerb von Beteiligungen			
3418	Auszahlungen für den Erwerb von kofinanzierten Schutzbauten			
342	Auszahlungen aus der Gewährung von Darlehen sowie gewährten Vorschüssen	0,00	0,00	0,00
3421	Auszahlungen von Darlehen an Träger des öffentlichen Rechts			
3422	Auszahlungen von Darlehen an Beteiligungen			
3423	Auszahlungen von Darlehen an Unternehmen und Haushalte			
3425	Auszahlungen von Vorschüssen und Anzahlungen			
343	Auszahlungen aus Kapitaltransfers	0,00	0,00	0,00
3431	Kapitaltransferzahlungen an Träger des öffentlichen Rechts			
3432	Kapitaltransferzahlungen an Beteiligungen			
3433	Kapitaltransferzahlungen an Unternehmen (Finanzunternehmen)			
3434	Kapitaltransferzahlungen an Haushalte und Organisationen ohne Erwerbscharakter			
3435	Kapitaltransferzahlungen an das Ausland			
34	Summe Auszahlungen investive Gebarung	158 000,00	152 000,00	271 737,31
SA2	Saldo (2) Geldfluss aus der investiven Gebarung (33 – 34)	-122 000,00	-152 000,00	-259 737,31
SA3	Saldo (3) Nettofinanzierungssaldo (Saldo 1 + Saldo 2)	-18 800,00	-159 600,00	-211 887,49
351	Einzahlungen aus der Aufnahme von Finanzschulden	0,00	0,00	0,00
3511	Einzahlungen aus empfangenen Darlehen von öffentlichen Körperschaften und Rechtsträgern			
3512	Einzahlungen aus empfangenen Darlehen von Beteiligungen			
3513	Einzahlungen aus empfangenen Darlehen von Unternehmen und privaten Haushalten			
3514	Einzahlungen aus Finanzschulden (Finanzunternehmen)			
3515	Einzahlungen aus Aufnahmen von Leasingverbindlichkeiten			
353	Einzahlungen infolge eines Kapitaltausches bei derivativen Finanzinstrumenten mit Grundgeschäft	0,00	0,00	0,00
3530	Einzahlungen infolge eines Kapitaltausches bei derivativen Finanzinstrumenten mit Grundgeschäft			
355	Einzahlungen aus dem Abgang von Finanzinstrumenten	0,00	0,00	0,00

Straßen- und Wasserbau, Verkehr (Gruppe 6)

MVAG	Mittelverwendungs- und aufbringungsgruppen (1. und 2. Ebene)	VA 2026	VA 2025	RA 2024
3550	Einzahlungen aus dem Abgang von Finanzinstrumenten			
35	Summe Einzahlungen aus der Finanzierungstätigkeit	0,00	0,00	0,00
361	Auszahlungen aus der Tilgung von Finanzschulden	0,00	0,00	0,00
3611	Auszahlungen aus empfangenen Darlehen von öffentlichen Körperschaften und Rechtsträgern			
3612	Auszahlungen aus empfangenen Darlehen von Beteiligungen			
3613	Auszahlungen aus empfangenen Darlehen von Unternehmen und privaten Haushalten			
3614	Auszahlungen aus Finanzschulden			
3615	Auszahlungen aus Rückzahlungen von Leasingverbindlichkeiten			
363	Auszahlungen infolge eines Kapitaltausches bei derivativen Finanzinstrumenten mit Grundgeschäft	0,00	0,00	0,00
3630	Auszahlungen infolge eines Kapitaltausches bei derivativen Finanzinstrumenten mit Grundgeschäft			
365	Auszahlungen für den Erwerb von Finanzinstrumenten	0,00	0,00	0,00
3650	Auszahlungen für den Erwerb von Finanzinstrumenten			
36	Summe Auszahlungen aus der Finanzierungstätigkeit	0,00	0,00	0,00
SA4	Saldo (4) Geldfluss aus der Finanzierungstätigkeit (35 – 36)	0,00	0,00	0,00
SA5	Saldo (5) Geldfluss aus der voranschlagswirksamen Gebarung (Saldo 3 + Saldo 4)	-18 800,00	-159 600,00	-211 887,49

Wirtschaftsförderung (Gruppe 7)

MVAG	Mittelverwendungs- und aufbringungsgruppen (1. und 2. Ebene)	VA 2026	VA 2025	RA 2024
311	Einzahlungen aus operativer Verwaltungstätigkeit	0,00	100,00	0,00
3111	Einzahlungen aus eigenen Abgaben			
3112	Einzahlungen aus Ertragsanteilen			
3113	Einzahlungen aus Gebühren			
3114	Einzahlungen aus Leistungen			
3115	Einzahlungen aus Besitz und wirtschaftlicher Tätigkeit			
3116	Einzahlungen aus Veräußerung von geringwertigen Wirtschaftsgütern (GWG) und sonstige Einzahlungen		100,00	
312	Einzahlungen aus Transfers	9 000,00	33 000,00	22 000,00
3121	Transferzahlungen von Trägern des öffentlichen Rechts	9 000,00	33 000,00	22 000,00
3122	Transferzahlungen von Beteiligungen			
3123	Transferzahlungen von Unternehmen (inkl. Finanzunternehmen)			
3124	Transferzahlungen von Haushalten und Organisationen ohne Erwerbscharakter			
3125	Transferzahlungen vom Ausland			
3126	Investitions- und Tilgungszuschüsse zwischen Unternehmungen und Betrieben der Gebietskörperschaft und der Gebietskörperschaft			
313	Einzahlungen aus Finanzerträgen	0,00	0,00	0,00
3131	Einzahlungen aus Zinserträgen			
3132	Einzahlungen aus Zinsen aus derivativen Finanzinstrumenten mit und ohne Grundgeschäft			
3133	Einzahlungen aus Gewinnentnahmen von marktbestimmten Betrieben			
3134	Sonstige Einzahlungen aus Finanzerträgen			
3135	Einzahlungen aus Dividenden/Gewinnausschüttungen			
31	Summe Einzahlungen operative Gebarung	9 000,00	33 100,00	22 000,00
321	Auszahlungen aus Personalaufwand	0,00	0,00	0,00
3211	Auszahlungen für Personalaufwand (Bezüge, Nebengebühren, und Mehrleistungsvergütungen)			
3212	Auszahlungen für gesetzliche und freiwillige Sozialaufwendungen			
3213	Auszahlungen aus sonstigem Personalaufwand			
322	Auszahlungen aus Sachaufwand	1 200,00	2 500,00	2 290,92
3221	Auszahlungen für Gebrauchs- und Verbrauchsgüter, Handelswaren	1 000,00	1 000,00	
3222	Auszahlungen für Verwaltungs- und Betriebsaufwand			
3223	Auszahlungen für Leasing- und Mietaufwand			
3224	Auszahlungen für Instandhaltung			
3225	Sonstige Auszahlungen aus Sachaufwand	200,00	1 500,00	2 290,92
3226	Auszahlungen aus der Inanspruchnahme von Haftungen			
323	Auszahlungen aus Transfers	2 000,00	2 000,00	115 633,52
3231	Transferzahlungen an Träger des öffentlichen Rechts			

Wirtschaftsförderung (Gruppe 7)

MVAG	Mittelverwendungs- und aufbringungsgruppen (1. und 2. Ebene)	VA 2026	VA 2025	RA 2024
3232	Transferzahlungen an Beteiligungen			
3233	Transferzahlungen an Unternehmen (inkl. Finanzunternehmen)	2 000,00	2 000,00	115 633,52
3234	Transferzahlungen an Haushalte und Organisationen ohne Erwerbscharakter			
3235	Transferzahlungen an das Ausland			
3236	Investitions- und Tilgungszuschüsse zwischen Unternehmungen und Betrieben der Gebietskörperschaft und der Gebietskörperschaft			
324	Auszahlungen aus Finanzaufwand	0,00	0,00	0,00
3241	Auszahlungen für Zinsen			
3242	Auszahlungen für Zinsen aus derivativen Finanzinstrumenten mit und ohne Grundgeschäft			
3243	Auszahlungen aus Gewinnentnahmen von marktbestimmten Betrieben			
3244	Sonstige Auszahlungen aus Finanzaufwendungen			
32	Summe Auszahlungen operative Gebarung	3 200,00	4 500,00	117 924,44
SA1	Saldo (1) Geldfluss aus der operativen Gebarung (31 – 32)	5 800,00	28 600,00	-95 924,44
331	Einzahlungen aus der Investitionstätigkeit	0,00	0,00	0,00
3311	Einzahlungen aus der Veräußerung von immateriellem Vermögen			
3312	Einzahlungen aus der Veräußerung von Grundstücken und Grundstückeinrichtungen			
3313	Einzahlungen aus der Veräußerung von Gebäuden und Bauten			
3314	Einzahlungen aus der Veräußerung von technischen Anlagen, Fahrzeugen und Maschinen			
3315	Einzahlungen aus der Veräußerung von Amts-, Betriebs- und Geschäftsausstattung			
3316	Einzahlungen aus der Veräußerung von Kulturgütern			
3317	Einzahlungen aus der Veräußerung von Beteiligungen			
3318	Einzahlungen aus der Veräußerung von kofinanzierten Schutzbauten			
332	Einzahlungen aus der Rückzahlung von Darlehen sowie gewährten Vorschüssen	0,00	0,00	0,00
3321	Einzahlungen aus Darlehen an Träger des öffentlichen Rechts			
3322	Einzahlungen aus Darlehen an Beteiligungen			
3323	Einzahlungen aus Darlehen an Unternehmen und Haushalte			
3325	Einzahlungen aus Vorschüssen und Anzahlungen			
333	Einzahlungen aus Kapitaltransfers	33 000,00	49 400,00	114 960,02
3331	Kapitaltransferzahlungen von Trägern des öffentlichen Rechts	9 000,00	36 300,00	83 587,70
3332	Kapitaltransferzahlungen von Beteiligungen			
3333	Kapitaltransferzahlungen von Unternehmen			
3334	Kapitaltransferzahlungen von Haushalten und Organisationen ohne Erwerbscharakter	24 000,00	13 100,00	31 372,32
3335	Kapitaltransferzahlungen vom Ausland			
33	Summe Einzahlungen investive Gebarung	33 000,00	49 400,00	114 960,02

Wirtschaftsförderung (Gruppe 7)

MVAG	Mittelverwendungs- und aufbringungsgruppen (1. und 2. Ebene)	VA 2026	VA 2025	RA 2024
341	Auszahlungen aus der Investitionstätigkeit	30 000,00	120 000,00	65 445,37
3411	Auszahlungen für den Erwerb von immateriellem Vermögen			
3412	Auszahlungen für den Erwerb von Grundstücken und Grundstückseinrichtungen	30 000,00	120 000,00	65 445,37
3413	Auszahlungen für den Erwerb von Gebäuden und Bauten			
3414	Auszahlungen für den Erwerb von technischen Anlagen, Fahrzeugen und Maschinen			
3415	Auszahlungen für den Erwerb von Amts-, Betriebs- und Geschäftsausstattung			
3416	Auszahlungen für den Erwerb von Kulturgütern			
3417	Auszahlungen für den Erwerb von Beteiligungen			
3418	Auszahlungen für den Erwerb von kofinanzierten Schutzbauten			
342	Auszahlungen aus der Gewährung von Darlehen sowie gewährten Vorschüssen	0,00	0,00	0,00
3421	Auszahlungen von Darlehen an Träger des öffentlichen Rechts			
3422	Auszahlungen von Darlehen an Beteiligungen			
3423	Auszahlungen von Darlehen an Unternehmen und Haushalte			
3425	Auszahlungen von Vorschüssen und Anzahlungen			
343	Auszahlungen aus Kapitaltransfers	1 000,00	1 000,00	960,00
3431	Kapitaltransferzahlungen an Träger des öffentlichen Rechts			
3432	Kapitaltransferzahlungen an Beteiligungen			
3433	Kapitaltransferzahlungen an Unternehmen (Finanzunternehmen)			
3434	Kapitaltransferzahlungen an Haushalte und Organisationen ohne Erwerbscharakter	1 000,00	1 000,00	960,00
3435	Kapitaltransferzahlungen an das Ausland			
34	Summe Auszahlungen investive Gebarung	31 000,00	121 000,00	66 405,37
SA2	Saldo (2) Geldfluss aus der investiven Gebarung (33 – 34)	2 000,00	-71 600,00	48 554,65
SA3	Saldo (3) Nettofinanzierungssaldo (Saldo 1 + Saldo 2)	7 800,00	-43 000,00	-47 369,79
351	Einzahlungen aus der Aufnahme von Finanzschulden	0,00	0,00	0,00
3511	Einzahlungen aus empfangenen Darlehen von öffentlichen Körperschaften und Rechtsträgern			
3512	Einzahlungen aus empfangenen Darlehen von Beteiligungen			
3513	Einzahlungen aus empfangenen Darlehen von Unternehmen und privaten Haushalten			
3514	Einzahlungen aus Finanzschulden (Finanzunternehmen)			
3515	Einzahlungen aus Aufnahmen von Leasingverbindlichkeiten			
353	Einzahlungen infolge eines Kapitaltausches bei derivativen Finanzinstrumenten mit Grundgeschäft	0,00	0,00	0,00
3530	Einzahlungen infolge eines Kapitaltausches bei derivativen Finanzinstrumenten mit Grundgeschäft			
355	Einzahlungen aus dem Abgang von Finanzinstrumenten	0,00	0,00	0,00

Wirtschaftsförderung (Gruppe 7)

MVAG	Mittelverwendungs- und aufbringungsgruppen (1. und 2. Ebene)	VA 2026	VA 2025	RA 2024
3550	Einzahlungen aus dem Abgang von Finanzinstrumenten			
35	Summe Einzahlungen aus der Finanzierungstätigkeit	0,00	0,00	0,00
361	Auszahlungen aus der Tilgung von Finanzschulden	0,00	0,00	0,00
3611	Auszahlungen aus empfangenen Darlehen von öffentlichen Körperschaften und Rechtsträgern			
3612	Auszahlungen aus empfangenen Darlehen von Beteiligungen			
3613	Auszahlungen aus empfangenen Darlehen von Unternehmen und privaten Haushalten			
3614	Auszahlungen aus Finanzschulden			
3615	Auszahlungen aus Rückzahlungen von Leasingverbindlichkeiten			
363	Auszahlungen infolge eines Kapitaltausches bei derivativen Finanzinstrumenten mit Grundgeschäft	0,00	0,00	0,00
3630	Auszahlungen infolge eines Kapitaltausches bei derivativen Finanzinstrumenten mit Grundgeschäft			
365	Auszahlungen für den Erwerb von Finanzinstrumenten	0,00	0,00	0,00
3650	Auszahlungen für den Erwerb von Finanzinstrumenten			
36	Summe Auszahlungen aus der Finanzierungstätigkeit	0,00	0,00	0,00
SA4	Saldo (4) Geldfluss aus der Finanzierungstätigkeit (35 – 36)	0,00	0,00	0,00
SA5	Saldo (5) Geldfluss aus der voranschlagswirksamen Gebarung (Saldo 3 + Saldo 4)	7 800,00	-43 000,00	-47 369,79

Dienstleistungen (Gruppe 8)

MVAG	Mittelverwendungs- und aufbringungsgruppen (1. und 2. Ebene)	VA 2026	VA 2025	RA 2024
311	Einzahlungen aus operativer Verwaltungstätigkeit	848 100,00	849 500,00	660 166,51
3111	Einzahlungen aus eigenen Abgaben			
3112	Einzahlungen aus Ertragsanteilen			
3113	Einzahlungen aus Gebühren	748 900,00	608 900,00	548 687,74
3114	Einzahlungen aus Leistungen	64 400,00	68 600,00	64 938,77
3115	Einzahlungen aus Besitz und wirtschaftlicher Tätigkeit	21 900,00	21 900,00	22 070,72
3116	Einzahlungen aus Veräußerung von geringwertigen Wirtschaftsgütern (GWG) und sonstige Einzahlungen	12 900,00	150 100,00	24 469,28
312	Einzahlungen aus Transfers	61 700,00	77 100,00	81 285,92
3121	Transferzahlungen von Trägern des öffentlichen Rechts	61 700,00	77 100,00	81 285,92
3122	Transferzahlungen von Beteiligungen			
3123	Transferzahlungen von Unternehmen (inkl. Finanzunternehmen)			
3124	Transferzahlungen von Haushalten und Organisationen ohne Erwerbscharakter			
3125	Transferzahlungen vom Ausland			
3126	Investitions- und Tilgungszuschüsse zwischen Unternehmungen und Betrieben der Gebietskörperschaft und der Gebietskörperschaft			
313	Einzahlungen aus Finanzerträgen	0,00	0,00	0,00
3131	Einzahlungen aus Zinserträgen			
3132	Einzahlungen aus Zinsen aus derivativen Finanzinstrumenten mit und ohne Grundgeschäft			
3133	Einzahlungen aus Gewinnentnahmen von marktbestimmten Betrieben			
3134	Sonstige Einzahlungen aus Finanzerträgen			
3135	Einzahlungen aus Dividenden/Gewinnausschüttungen			
31	Summe Einzahlungen operative Gebarung	909 800,00	926 600,00	741 452,43
321	Auszahlungen aus Personalaufwand	126 000,00	126 100,00	123 331,88
3211	Auszahlungen für Personalaufwand (Bezüge, Nebengebühren, und Mehrleistungsvergütungen)	96 700,00	102 600,00	97 393,40
3212	Auszahlungen für gesetzliche und freiwillige Sozialaufwendungen	29 300,00	23 500,00	25 938,48
3213	Auszahlungen aus sonstigem Personalaufwand			
322	Auszahlungen aus Sachaufwand	660 200,00	707 200,00	613 740,18
3221	Auszahlungen für Gebrauchs- und Verbrauchsgüter, Handelswaren	125 400,00	129 800,00	137 343,37
3222	Auszahlungen für Verwaltungs- und Betriebsaufwand	172 700,00	179 600,00	143 275,80
3223	Auszahlungen für Leasing- und Mietaufwand	13 000,00	14 000,00	12 435,69
3224	Auszahlungen für Instandhaltung	179 000,00	215 500,00	129 665,99
3225	Sonstige Auszahlungen aus Sachaufwand	170 100,00	168 300,00	191 019,33
3226	Auszahlungen aus der Inanspruchnahme von Haftungen			
323	Auszahlungen aus Transfers	0,00	0,00	25 421,00
3231	Transferzahlungen an Träger des öffentlichen Rechts			25 421,00

Dienstleistungen (Gruppe 8)

MVAG	Mittelverwendungs- und aufbringungsgruppen (1. und 2. Ebene)	VA 2026	VA 2025	RA 2024
3232	Transferzahlungen an Beteiligungen			
3233	Transferzahlungen an Unternehmen (inkl. Finanzunternehmen)			
3234	Transferzahlungen an Haushalte und Organisationen ohne Erwerbscharakter			
3235	Transferzahlungen an das Ausland			
3236	Investitions- und Tilgungszuschüsse zwischen Unternehmungen und Betrieben der Gebietskörperschaft und der Gebietskörperschaft			
324	Auszahlungen aus Finanzaufwand	186 200,00	288 900,00	238 733,22
3241	Auszahlungen für Zinsen	185 700,00	288 400,00	238 419,12
3242	Auszahlungen für Zinsen aus derivativen Finanzinstrumenten mit und ohne Grundgeschäft			
3243	Auszahlungen aus Gewinnentnahmen von marktbestimmten Betrieben			
3244	Sonstige Auszahlungen aus Finanzaufwendungen	500,00	500,00	314,10
32	Summe Auszahlungen operative Gebarung	972 400,00	1 122 200,00	1 001 226,28
SA1	Saldo (1) Geldfluss aus der operativen Gebarung (31 – 32)	-62 600,00	-195 600,00	-259 773,85
331	Einzahlungen aus der Investitionstätigkeit	11 000,00	25 000,00	2 100,00
3311	Einzahlungen aus der Veräußerung von immateriellem Vermögen			
3312	Einzahlungen aus der Veräußerung von Grundstücken und Grundstückeinrichtungen	10 000,00	25 000,00	2 100,00
3313	Einzahlungen aus der Veräußerung von Gebäuden und Bauten			
3314	Einzahlungen aus der Veräußerung von technischen Anlagen, Fahrzeugen und Maschinen	1 000,00		
3315	Einzahlungen aus der Veräußerung von Amts-, Betriebs- und Geschäftsausstattung			
3316	Einzahlungen aus der Veräußerung von Kulturgütern			
3317	Einzahlungen aus der Veräußerung von Beteiligungen			
3318	Einzahlungen aus der Veräußerung von kofinanzierten Schutzbauten			
332	Einzahlungen aus der Rückzahlung von Darlehen sowie gewährten Vorschüssen	0,00	0,00	0,00
3321	Einzahlungen aus Darlehen an Träger des öffentlichen Rechts			
3322	Einzahlungen aus Darlehen an Beteiligungen			
3323	Einzahlungen aus Darlehen an Unternehmen und Haushalte			
3325	Einzahlungen aus Vorschüssen und Anzahlungen			
333	Einzahlungen aus Kapitaltransfers	944 600,00	1 019 700,00	782 210,74
3331	Kapitaltransferzahlungen von Trägern des öffentlichen Rechts	733 500,00	117 900,00	616 865,22
3332	Kapitaltransferzahlungen von Beteiligungen			
3333	Kapitaltransferzahlungen von Unternehmen			
3334	Kapitaltransferzahlungen von Haushalten und Organisationen ohne Erwerbscharakter	211 100,00	901 800,00	165 345,52
3335	Kapitaltransferzahlungen vom Ausland			
33	Summe Einzahlungen investive Gebarung	955 600,00	1 044 700,00	784 310,74

Dienstleistungen (Gruppe 8)

MVAG	Mittelverwendungs- und aufbringungsgruppen (1. und 2. Ebene)	VA 2026	VA 2025	RA 2024
341	Auszahlungen aus der Investitionstätigkeit	447 000,00	3 914 700,00	1 815 830,09
3411	Auszahlungen für den Erwerb von immateriellem Vermögen			
3412	Auszahlungen für den Erwerb von Grundstücken und Grundstückseinrichtungen	442 000,00	3 894 700,00	1 763 648,71
3413	Auszahlungen für den Erwerb von Gebäuden und Bauten			302,33
3414	Auszahlungen für den Erwerb von technischen Anlagen, Fahrzeugen und Maschinen	1 000,00	11 000,00	31 129,75
3415	Auszahlungen für den Erwerb von Amts-, Betriebs- und Geschäftsausstattung	4 000,00	9 000,00	20 749,30
3416	Auszahlungen für den Erwerb von Kulturgütern			
3417	Auszahlungen für den Erwerb von Beteiligungen			
3418	Auszahlungen für den Erwerb von kofinanzierten Schutzbauten			
342	Auszahlungen aus der Gewährung von Darlehen sowie gewährten Vorschüssen	0,00	0,00	0,00
3421	Auszahlungen von Darlehen an Träger des öffentlichen Rechts			
3422	Auszahlungen von Darlehen an Beteiligungen			
3423	Auszahlungen von Darlehen an Unternehmen und Haushalte			
3425	Auszahlungen von Vorschüssen und Anzahlungen			
343	Auszahlungen aus Kapitaltransfers	0,00	0,00	0,00
3431	Kapitaltransferzahlungen an Träger des öffentlichen Rechts			
3432	Kapitaltransferzahlungen an Beteiligungen			
3433	Kapitaltransferzahlungen an Unternehmen (Finanzunternehmen)			
3434	Kapitaltransferzahlungen an Haushalte und Organisationen ohne Erwerbscharakter			
3435	Kapitaltransferzahlungen an das Ausland			
34	Summe Auszahlungen investive Gebarung	447 000,00	3 914 700,00	1 815 830,09
SA2	Saldo (2) Geldfluss aus der investiven Gebarung (33 – 34)	508 600,00	-2 870 000,00	-1 031 519,35
SA3	Saldo (3) Nettofinanzierungssaldo (Saldo 1 + Saldo 2)	446 000,00	-3 065 600,00	-1 291 293,20
351	Einzahlungen aus der Aufnahme von Finanzschulden	0,00	2 267 600,00	1 376 000,00
3511	Einzahlungen aus empfangenen Darlehen von öffentlichen Körperschaften und Rechtsträgern			
3512	Einzahlungen aus empfangenen Darlehen von Beteiligungen			
3513	Einzahlungen aus empfangenen Darlehen von Unternehmen und privaten Haushalten			
3514	Einzahlungen aus Finanzschulden (Finanzunternehmen)		2 267 600,00	1 376 000,00
3515	Einzahlungen aus Aufnahmen von Leasingverbindlichkeiten			
353	Einzahlungen infolge eines Kapitaltausches bei derivativen Finanzinstrumenten mit Grundgeschäft	0,00	0,00	0,00
3530	Einzahlungen infolge eines Kapitaltausches bei derivativen Finanzinstrumenten mit Grundgeschäft			
355	Einzahlungen aus dem Abgang von Finanzinstrumenten	0,00	0,00	0,00

Dienstleistungen (Gruppe 8)

MVAG	Mittelverwendungs- und aufbringungsgruppen (1. und 2. Ebene)	VA 2026	VA 2025	RA 2024
3550	Einzahlungen aus dem Abgang von Finanzinstrumenten			
35	Summe Einzahlungen aus der Finanzierungstätigkeit	0,00	2 267 600,00	1 376 000,00
361	Auszahlungen aus der Tilgung von Finanzschulden	992 600,00	702 800,00	370 754,61
3611	Auszahlungen aus empfangenen Darlehen von öffentlichen Körperschaften und Rechtsträgern	15 300,00	31 000,00	30 485,78
3612	Auszahlungen aus empfangenen Darlehen von Beteiligungen			
3613	Auszahlungen aus empfangenen Darlehen von Unternehmen und privaten Haushalten			
3614	Auszahlungen aus Finanzschulden	977 300,00	671 800,00	340 268,83
3615	Auszahlungen aus Rückzahlungen von Leasingverbindlichkeiten			
363	Auszahlungen infolge eines Kapitaltausches bei derivativen Finanzinstrumenten mit Grundgeschäft	0,00	0,00	0,00
3630	Auszahlungen infolge eines Kapitaltausches bei derivativen Finanzinstrumenten mit Grundgeschäft			
365	Auszahlungen für den Erwerb von Finanzinstrumenten	0,00	0,00	0,00
3650	Auszahlungen für den Erwerb von Finanzinstrumenten			
36	Summe Auszahlungen aus der Finanzierungstätigkeit	992 600,00	702 800,00	370 754,61
SA4	Saldo (4) Geldfluss aus der Finanzierungstätigkeit (35 – 36)	-992 600,00	1 564 800,00	1 005 245,39
SA5	Saldo (5) Geldfluss aus der voranschlagswirksamen Gebarung (Saldo 3 + Saldo 4)	-546 600,00	-1 500 800,00	-286 047,81

Finanzwirtschaft (Gruppe 9)

MVAG	Mittelverwendungs- und aufbringungsgruppen (1. und 2. Ebene)	VA 2026	VA 2025	RA 2024
311	Einzahlungen aus operativer Verwaltungstätigkeit	2 083 000,00	2 066 200,00	2 240 017,38
3111	Einzahlungen aus eigenen Abgaben	453 900,00	513 100,00	698 773,55
3112	Einzahlungen aus Ertragsanteilen	1 629 000,00	1 553 000,00	1 541 243,83
3113	Einzahlungen aus Gebühren			
3114	Einzahlungen aus Leistungen			
3115	Einzahlungen aus Besitz und wirtschaftlicher Tätigkeit			
3116	Einzahlungen aus Veräußerung von geringwertigen Wirtschaftsgütern (GWG) und sonstige Einzahlungen	100,00	100,00	
312	Einzahlungen aus Transfers	365 600,00	245 800,00	298 150,87
3121	Transferzahlungen von Trägern des öffentlichen Rechts	365 600,00	245 800,00	298 150,87
3122	Transferzahlungen von Beteiligungen			
3123	Transferzahlungen von Unternehmen (inkl. Finanzunternehmen)			
3124	Transferzahlungen von Haushalten und Organisationen ohne Erwerbscharakter			
3125	Transferzahlungen vom Ausland			
3126	Investitions- und Tilgungszuschüsse zwischen Unternehmungen und Betrieben der Gebietskörperschaft und der Gebietskörperschaft			
313	Einzahlungen aus Finanzerträgen	8 000,00	12 000,00	39 074,51
3131	Einzahlungen aus Zinserträgen	8 000,00	12 000,00	39 074,51
3132	Einzahlungen aus Zinsen aus derivativen Finanzinstrumenten mit und ohne Grundgeschäft			
3133	Einzahlungen aus Gewinnentnahmen von marktbestimmten Betrieben			
3134	Sonstige Einzahlungen aus Finanzerträgen			
3135	Einzahlungen aus Dividenden/Gewinnausschüttungen			
31	Summe Einzahlungen operative Gebarung	2 456 600,00	2 324 000,00	2 577 242,76
321	Auszahlungen aus Personalaufwand	0,00	0,00	0,00
3211	Auszahlungen für Personalaufwand (Bezüge, Nebengebühren, und Mehrleistungsvergütungen)			
3212	Auszahlungen für gesetzliche und freiwillige Sozialaufwendungen			
3213	Auszahlungen aus sonstigem Personalaufwand			
322	Auszahlungen aus Sachaufwand	19 000,00	18 500,00	29 599,67
3221	Auszahlungen für Gebrauchs- und Verbrauchsgüter, Handelswaren			
3222	Auszahlungen für Verwaltungs- und Betriebsaufwand			
3223	Auszahlungen für Leasing- und Mietaufwand			
3224	Auszahlungen für Instandhaltung	16 500,00	15 000,00	19 831,03
3225	Sonstige Auszahlungen aus Sachaufwand	2 500,00	3 500,00	9 768,64
3226	Auszahlungen aus der Inanspruchnahme von Haftungen			
323	Auszahlungen aus Transfers	0,00	0,00	0,00
3231	Transferzahlungen an Träger des öffentlichen Rechts			

Finanzwirtschaft (Gruppe 9)

MVAG	Mittelverwendungs- und aufbringungsgruppen (1. und 2. Ebene)	VA 2026	VA 2025	RA 2024
3232	Transferzahlungen an Beteiligungen			
3233	Transferzahlungen an Unternehmen (inkl. Finanzunternehmen)			
3234	Transferzahlungen an Haushalte und Organisationen ohne Erwerbscharakter			
3235	Transferzahlungen an das Ausland			
3236	Investitions- und Tilgungszuschüsse zwischen Unternehmungen und Betrieben der Gebietskörperschaft und der Gebietskörperschaft			
324	Auszahlungen aus Finanzaufwand	1 400,00	1 400,00	744,11
3241	Auszahlungen für Zinsen	700,00	700,00	3,71
3242	Auszahlungen für Zinsen aus derivativen Finanzinstrumenten mit und ohne Grundgeschäft			
3243	Auszahlungen aus Gewinnentnahmen von marktbestimmten Betrieben			
3244	Sonstige Auszahlungen aus Finanzaufwendungen	700,00	700,00	740,40
32	Summe Auszahlungen operative Gebarung	20 400,00	19 900,00	30 343,78
SA1	Saldo (1) Geldfluss aus der operativen Gebarung (31 – 32)	2 436 200,00	2 304 100,00	2 546 898,98
331	Einzahlungen aus der Investitionstätigkeit	0,00	0,00	0,00
3311	Einzahlungen aus der Veräußerung von immateriellem Vermögen			
3312	Einzahlungen aus der Veräußerung von Grundstücken und Grundstückeinrichtungen			
3313	Einzahlungen aus der Veräußerung von Gebäuden und Bauten			
3314	Einzahlungen aus der Veräußerung von technischen Anlagen, Fahrzeugen und Maschinen			
3315	Einzahlungen aus der Veräußerung von Amts-, Betriebs- und Geschäftsausstattung			
3316	Einzahlungen aus der Veräußerung von Kulturgütern			
3317	Einzahlungen aus der Veräußerung von Beteiligungen			
3318	Einzahlungen aus der Veräußerung von kofinanzierten Schutzbauten			
332	Einzahlungen aus der Rückzahlung von Darlehen sowie gewährten Vorschüssen	0,00	0,00	0,00
3321	Einzahlungen aus Darlehen an Träger des öffentlichen Rechts			
3322	Einzahlungen aus Darlehen an Beteiligungen			
3323	Einzahlungen aus Darlehen an Unternehmen und Haushalte			
3325	Einzahlungen aus Vorschüssen und Anzahlungen			
333	Einzahlungen aus Kapitaltransfers	0,00	0,00	0,00
3331	Kapitaltransferzahlungen von Trägern des öffentlichen Rechts			
3332	Kapitaltransferzahlungen von Beteiligungen			
3333	Kapitaltransferzahlungen von Unternehmen			
3334	Kapitaltransferzahlungen von Haushalten und Organisationen ohne Erwerbscharakter			
3335	Kapitaltransferzahlungen vom Ausland			
33	Summe Einzahlungen investive Gebarung	0,00	0,00	0,00

Finanzwirtschaft (Gruppe 9)

MVAG	Mittelverwendungs- und aufbringungsgruppen (1. und 2. Ebene)	VA 2026	VA 2025	RA 2024
341	Auszahlungen aus der Investitionstätigkeit	0,00	0,00	0,00
3411	Auszahlungen für den Erwerb von immateriellem Vermögen			
3412	Auszahlungen für den Erwerb von Grundstücken und Grundstückseinrichtungen			
3413	Auszahlungen für den Erwerb von Gebäuden und Bauten			
3414	Auszahlungen für den Erwerb von technischen Anlagen, Fahrzeugen und Maschinen			
3415	Auszahlungen für den Erwerb von Amts-, Betriebs- und Geschäftsausstattung			
3416	Auszahlungen für den Erwerb von Kulturgütern			
3417	Auszahlungen für den Erwerb von Beteiligungen			
3418	Auszahlungen für den Erwerb von kofinanzierten Schutzbauten			
342	Auszahlungen aus der Gewährung von Darlehen sowie gewährten Vorschüssen	0,00	0,00	0,00
3421	Auszahlungen von Darlehen an Träger des öffentlichen Rechts			
3422	Auszahlungen von Darlehen an Beteiligungen			
3423	Auszahlungen von Darlehen an Unternehmen und Haushalte			
3425	Auszahlungen von Vorschüssen und Anzahlungen			
343	Auszahlungen aus Kapitaltransfers	0,00	0,00	0,00
3431	Kapitaltransferzahlungen an Träger des öffentlichen Rechts			
3432	Kapitaltransferzahlungen an Beteiligungen			
3433	Kapitaltransferzahlungen an Unternehmen (Finanzunternehmen)			
3434	Kapitaltransferzahlungen an Haushalte und Organisationen ohne Erwerbscharakter			
3435	Kapitaltransferzahlungen an das Ausland			
34	Summe Auszahlungen investive Gebarung	0,00	0,00	0,00
SA2	Saldo (2) Geldfluss aus der investiven Gebarung (33 – 34)	0,00	0,00	0,00
SA3	Saldo (3) Nettofinanzierungssaldo (Saldo 1 + Saldo 2)	2 436 200,00	2 304 100,00	2 546 898,98
351	Einzahlungen aus der Aufnahme von Finanzschulden	0,00	0,00	0,00
3511	Einzahlungen aus empfangenen Darlehen von öffentlichen Körperschaften und Rechtsträgern			
3512	Einzahlungen aus empfangenen Darlehen von Beteiligungen			
3513	Einzahlungen aus empfangenen Darlehen von Unternehmen und privaten Haushalten			
3514	Einzahlungen aus Finanzschulden (Finanzunternehmen)			
3515	Einzahlungen aus Aufnahmen von Leasingverbindlichkeiten			
353	Einzahlungen infolge eines Kapitaltausches bei derivativen Finanzinstrumenten mit Grundgeschäft	0,00	0,00	0,00
3530	Einzahlungen infolge eines Kapitaltausches bei derivativen Finanzinstrumenten mit Grundgeschäft			
355	Einzahlungen aus dem Abgang von Finanzinstrumenten	0,00	0,00	0,00

Finanzwirtschaft (Gruppe 9)

MVAG	Mittelverwendungs- und aufbringungsgruppen (1. und 2. Ebene)	VA 2026	VA 2025	RA 2024
3550	Einzahlungen aus dem Abgang von Finanzinstrumenten			
35	Summe Einzahlungen aus der Finanzierungstätigkeit	0,00	0,00	0,00
361	Auszahlungen aus der Tilgung von Finanzschulden	0,00	0,00	0,00
3611	Auszahlungen aus empfangenen Darlehen von öffentlichen Körperschaften und Rechtsträgern			
3612	Auszahlungen aus empfangenen Darlehen von Beteiligungen			
3613	Auszahlungen aus empfangenen Darlehen von Unternehmen und privaten Haushalten			
3614	Auszahlungen aus Finanzschulden			
3615	Auszahlungen aus Rückzahlungen von Leasingverbindlichkeiten			
363	Auszahlungen infolge eines Kapitaltausches bei derivativen Finanzinstrumenten mit Grundgeschäft	0,00	0,00	0,00
3630	Auszahlungen infolge eines Kapitaltausches bei derivativen Finanzinstrumenten mit Grundgeschäft			
365	Auszahlungen für den Erwerb von Finanzinstrumenten	0,00	0,00	0,00
3650	Auszahlungen für den Erwerb von Finanzinstrumenten			
36	Summe Auszahlungen aus der Finanzierungstätigkeit	0,00	0,00	0,00
SA4	Saldo (4) Geldfluss aus der Finanzierungstätigkeit (35 – 36)	0,00	0,00	0,00
SA5	Saldo (5) Geldfluss aus der voranschlagswirksamen Gebarung (Saldo 3 + Saldo 4)	2 436 200,00	2 304 100,00	2 546 898,98

Ergebnis- und Finanzierungsvoranschlag Detailnachweis

	MVAG	VC QU	Ergebnisvoranschlag			Finanzierungsvoranschlag				
			EH	FH	VA 2026	VA 2025	RA 2024	VA 2026	VA 2025	RA 2024
0 Vertretungskörper und allgemeine Verwaltung										
00	Gewählte Gemeindeorgane									
000	Gewählte Gemeindeorgane									
000000	Gewählte Gemeindeorgane									
Operative Gebarung										
SU 21 / 31	Summe Erträge / Einzahlungen operative Gebarung			0,00	0,00	0,00	0,00	0,00	0,00	0,00
1/000000-670000	Versicherungen	2222	3222	24	600,00	600,00	536,94	600,00	600,00	536,94
1/000000-721000	Bezüge der Organe	2225	3225	22	193 100,00	160 000,00	155 445,85	193 100,00	160 000,00	155 445,85
1/000000-723000	Amtspauschalien u. Repräsentationen	2225	3225	24	1 500,00	1 000,00	2 170,07	1 500,00	1 000,00	2 170,07
1/000000-728100	Sonstige Leistungen	2225	3225	24	200,00	300,00		200,00	300,00	
1/000000-752000	Bürgermeisterpensionen	2231	3231	26	6 800,00	26 600,00	25 733,60	6 800,00	26 600,00	25 733,60
1/000000-757000	Schulung d. Gemeindefunktionäre	2234	3234	27	5 500,00	5 500,00	5 458,32	5 500,00	5 500,00	5 458,32
1/000000-760100	Valida Pensionsvorsorge Bürgerm.	2234	3234	21	6 200,00	4 400,00	5 934,00	6 200,00	4 400,00	5 934,00
SU 22 / 32	Summe Aufwendungen / Auszahlungen operative Gebarung				213 900,00	198 400,00	195 278,78	213 900,00	198 400,00	195 278,78
SA 0 / SA 1	(0) Nettoergebnis (21 - 22) / (1) Geldfluss operative Gebarung (31 - 32)				-213 900,00	-198 400,00	-195 278,78	-213 900,00	-198 400,00	-195 278,78
SA01	Saldo (01) Haushaltsrücklagen (230 - 240)				0,00	0,00	0,00	0,00	0,00	0,00
SA00	Saldo (00) Nettoergebnis nach Haushaltsrücklagen (Saldo 0 + Saldo 01)				-213 900,00	-198 400,00	-195 278,78			
Investive Gebarung										
SU 33	Summe Einzahlungen investive Gebarung							0,00	0,00	0,00
SU 34	Summe Auszahlungen investive Gebarung							0,00	0,00	0,00
SA2	Saldo (2) Geldfluss aus der Investiven Gebarung (33 - 34)							0,00	0,00	0,00
SA3	Saldo (3) Nettofinanzierungssaldo (Saldo 1 + Saldo 2)							-213 900,00	-198 400,00	-195 278,78
Finanzierungstätigkeit										
SU 35	Summe Einzahlungen aus der Finanzierungstätigkeit							0,00	0,00	0,00
SU 36	Summe Auszahlungen aus der Finanzierungstätigkeit							0,00	0,00	0,00
SA4	Saldo (4) Geldfluss aus der Finanzierungstätigkeit (35 - 36)							0,00	0,00	0,00
SA5	Saldo (5) Geldfluss aus der voranschlagswirksamen Gebarung (Saldo 3 + Saldo 4)							-213 900,00	-198 400,00	-195 278,78
01	Hauptverwaltung									
010	Zentralamt									
010000	Zentralamt									
Operative Gebarung										
2/010000+810000	Erträge aus Leistungen (Stromeinlieferung)	2114	3114		300,00	200,00		300,00	200,00	
2/010000+816000	Verwaltungskostenersätze	2114	3114	13	47 500,00	47 500,00	36 253,22	47 500,00	47 500,00	36 253,22

		MVAG		VC QU	Ergebnisvoranschlag			Finanzierungsvoranschlag			
		EH	FH		VA 2026	VA 2025	RA 2024	VA 2026	VA 2025	RA 2024	
2/010000+817000	Erträge aus der Auflösung von sonstigen Rückstellungen	2117				8 000,00		5 926,01			
2/010000+828000	Rückersätze von Ausgaben	2116	3116	18	1 500,00	1 500,00	419,82	1 500,00	1 500,00	419,82	
2/010000+829000	Sonstige Einnahmen	2116	3116	18	5 500,00	17 900,00	3 615,56	5 500,00	17 900,00	3 615,56	
SU 21 / 31	Summe Erträge / Einzahlungen operative Gebarung				54 800,00	75 100,00	46 214,61	54 800,00	67 100,00	40 288,60	
1/010000-400000	Geringwertige Wirtschaftsgüter	2221	3221	23	2 000,00	2 000,00	1 078,27	2 000,00	2 000,00	1 078,27	
1/010000-451000	Beheizung	2221	3221	23	5 000,00	5 000,00	4 099,52	5 000,00	5 000,00	4 099,52	
1/010000-454000	Reinigung	2221	3221	23	1 100,00	1 200,00	938,83	1 100,00	1 200,00	938,83	
1/010000-456000	Büromaterial	2221	3221	23	4 000,00	3 000,00	3 448,75	4 000,00	3 000,00	3 448,75	
1/010000-457000	Gesetzblätter, Zeitschriften	2221	3221	23	200,00	200,00		200,00	200,00		
1/010000-459000	Sonstige Verbrauchsgüter	2221	3221	23	500,00	500,00	10,98	500,00	500,00	10,98	
1/010000-510000	Geldbezüge der Vertragsbediensteten	2211	3211	20	193 100,00	190 000,00	178 727,80	193 100,00	190 000,00	178 727,80	
1/010000-511000	Bezüge VB in handw. Verwendung	2211	3211	20	18 200,00	17 900,00	16 752,12	18 200,00	17 900,00	16 752,12	
1/010000-522000	Geldbezüge der nicht ganzjährig beschäftigten Angestellten	2211	3211	20			1 166,67			1 166,67	
1/010000-565000	Mehrleistungsentschädigungen	2211	3211	20	1 000,00	900,00		1 000,00	900,00		
1/010000-566000	Zuwendungen aus Anlass von Dienstjubiläen	2212	3212	20		8 000,00			8 000,00		
1/010000-580000	Dienstgeberbeiträge zum Ausgleichsfonds für Familienbeihilfen	2212	3212	20	7 700,00	7 200,00	7 231,42	7 700,00	7 200,00	7 231,42	
1/010000-582000	DGB zum Ausgleichsfonds VB	2212	3212	20	43 600,00	42 900,00	40 987,23	43 600,00	42 900,00	40 987,23	
1/010000-591000	Dotierung von Rückstellungen für Abfertigungen	2214			4 900,00	5 100,00	1 329,29				
1/010000-592000	Dotierung von Rückstellungen für Jubiläumswendungen	2214			2 600,00	2 400,00	22 972,00				
1/010000-600000	Strom	2222	3222	24	4 000,00	3 000,00	535,72	4 000,00	3 000,00	535,72	
1/010000-614000	Instandhaltung der Gebäude	2224	3224	24	3 000,00	11 200,00	28,87	3 000,00	11 200,00	28,87	
1/010000-616000	Instandhaltung der Maschinen	2224	3224	24	3 000,00	2 700,00		3 000,00	2 700,00		
1/010000-618000	Instandhaltung der Büroeinrichtung	2224	3224	24	1 500,00	1 500,00		1 500,00	1 500,00		
1/010000-630000	Portogebühren	2222	3222	24	5 500,00	5 500,00	5 775,52	5 500,00	5 500,00	5 775,52	
1/010000-631000	Telekommunikationsdienste	2222	3222	24	2 500,00	2 500,00	2 123,86	2 500,00	2 500,00	2 123,86	
1/010000-640000	Rechtskosten	2222	3222	24	5 000,00	5 000,00	1 037,87	5 000,00	5 000,00	1 037,87	
1/010000-640100	Beratungskosten	2222	3222	24	6 000,00	6 000,00		6 000,00	6 000,00		
1/010000-670000	Versicherungen	2222	3222	24	9 000,00	9 000,00	7 684,43	9 000,00	9 000,00	7 684,43	
1/010000-680000	Planmäßige Abschreibung	2226			20 600,00	24 000,00	23 760,10				
1/010000-700000	Wartungsverträge	2223	3223	24	6 700,00	6 700,00	5 963,50	6 700,00	6 700,00	5 963,50	
1/010000-710000	Öffentl. Abgaben	2225	3225	24	3 500,00	5 000,00	2 032,76	3 500,00	5 000,00	2 032,76	
1/010000-724000	Reisegebühren	2225	3225	24	500,00	500,00	127,08	500,00	500,00	127,08	
1/010000-728000	Sonstige Leistungen	2225	3225	24	4 000,00	4 000,00	4 978,63	4 000,00	4 000,00	4 991,43	
1/010000-728100	Rundfunkgebühren	2225	3225	24		100,00	183,60		100,00	183,60	

		MVAG VC QU			Ergebnisvoranschlag			Finanzierungsvoranschlag		
		EH	FH		VA 2026	VA 2025	RA 2024	VA 2026	VA 2025	RA 2024
1/010000-729000	Sonstige Ausgaben	2225	3225	24	2 500,00	2 500,00	2 451,91	2 500,00	2 500,00	2 451,91
SU 22 / 32	Summe Aufwendungen / Auszahlungen operative Gebarung				361 200,00	375 500,00	335 426,73	333 100,00	344 000,00	287 378,14
SA 0 / SA 1	(0) Nettoergebnis (21 - 22) / (1) Geldfluss operative Gebarung (31 - 32)				-306 400,00	-300 400,00	-289 212,12	-278 300,00	-276 900,00	-247 089,54
SA01	Saldo (01) Haushaltsrücklagen (230 - 240)				0,00	0,00	0,00	0,00	0,00	0,00
SA00	Saldo (00) Nettoergebnis nach Haushaltsrücklagen (Saldo 0 + Saldo 01)				-306 400,00	-300 400,00	-289 212,12			
Investive Gebarung										
SU 33	Summe Einzahlungen investive Gebarung							0,00	0,00	0,00
1/010000-042000	Amtsausstattung		3415	2 41				3 000,00	3 000,00	
1/010000-070000	Aktivierungsfähige Rechte (Software)		3411	2 42				1 000,00	5 000,00	2 270,37
SU 34	Summe Auszahlungen investive Gebarung							4 000,00	8 000,00	2 270,37
SA2	Saldo (2) Geldfluss aus der Investiven Gebarung (33 - 34)							-4 000,00	-8 000,00	-2 270,37
SA3	Saldo (3) Nettofinanzierungssaldo (Saldo 1 + Saldo 2)							-282 300,00	-284 900,00	-249 359,91
Finanzierungstätigkeit										
SU 35	Summe Einzahlungen aus der Finanzierungstätigkeit							0,00	0,00	0,00
SU 36	Summe Auszahlungen aus der Finanzierungstätigkeit							0,00	0,00	0,00
SA4	Saldo (4) Geldfluss aus der Finanzierungstätigkeit (35 - 36)							0,00	0,00	0,00
SA5	Saldo (5) Geldfluss aus der voranschlagswirksamen Gebarung (Saldo 3 + Saldo 4)							-282 300,00	-284 900,00	-249 359,91
015	Pressestelle, Amtsblatt und Öffentlichkeitsarbeit									
015000	Pressestelle, Amtsblatt und Öffentlichkeitsarbeit									
Operative Gebarung										
2/015000+810000	Inserate	2114	3114	13	5 400,00	5 400,00	5 245,85	5 400,00	5 400,00	5 245,85
2/015000+829000	Ersatz Gemeindebrief	2116	3116	18	200,00	200,00	127,00	200,00	200,00	127,00
SU 21 / 31	Summe Erträge / Einzahlungen operative Gebarung				5 600,00	5 600,00	5 372,85	5 600,00	5 600,00	5 372,85
1/015000-413000	Amtsblätter	2221	3221	23	200,00	200,00	40,00	200,00	200,00	40,00
1/015000-457000	Druck Gemeindebrief	2221	3221	23	3 300,00	3 300,00	3 750,00	3 300,00	3 300,00	3 750,00
1/015000-728000	Entgelte für sonstige Leistungen	2225	3225	24		400,00	314,35		400,00	314,35
SU 22 / 32	Summe Aufwendungen / Auszahlungen operative Gebarung				3 500,00	3 900,00	4 104,35	3 500,00	3 900,00	4 104,35
SA 0 / SA 1	(0) Nettoergebnis (21 - 22) / (1) Geldfluss operative Gebarung (31 - 32)				2 100,00	1 700,00	1 268,50	2 100,00	1 700,00	1 268,50
SA01	Saldo (01) Haushaltsrücklagen (230 - 240)				0,00	0,00	0,00	0,00	0,00	0,00
SA00	Saldo (00) Nettoergebnis nach Haushaltsrücklagen (Saldo 0 + Saldo 01)				2 100,00	1 700,00	1 268,50			
Investive Gebarung										
SU 33	Summe Einzahlungen investive Gebarung							0,00	0,00	0,00
SU 34	Summe Auszahlungen investive Gebarung							0,00	0,00	0,00
SA2	Saldo (2) Geldfluss aus der Investiven Gebarung (33 - 34)							0,00	0,00	0,00
SA3	Saldo (3) Nettofinanzierungssaldo (Saldo 1 + Saldo 2)							2 100,00	1 700,00	1 268,50
Finanzierungstätigkeit										
SU 35	Summe Einzahlungen aus der Finanzierungstätigkeit							0,00	0,00	0,00

		MVAG VC QU			Ergebnisvoranschlag			Finanzierungsvoranschlag		
		EH	FH		VA 2026	VA 2025	RA 2024	VA 2026	VA 2025	RA 2024
SU 36	Summe Auszahlungen aus der Finanzierungstätigkeit							0,00	0,00	0,00
SA4	Saldo (4) Geldfluss aus der Finanzierungstätigkeit (35 – 36)							0,00	0,00	0,00
SA5	Saldo (5) Geldfluss aus der voranschlagswirksamen Gebarung (Saldo 3 + Saldo 4)							2 100,00	1 700,00	1 268,50
019	Repräsentation									
019000	Repräsentationen									
Operative Gebarung										
SU 21 / 31	Summe Erträge / Einzahlungen operative Gebarung				0,00	0,00	0,00	0,00	0,00	0,00
1/019000-723000	Repräsentationsauslagen	2225	3225	24	8 000,00	9 000,00	12 045,26	8 000,00	9 000,00	12 045,26
SU 22 / 32	Summe Aufwendungen / Auszahlungen operative Gebarung				8 000,00	9 000,00	12 045,26	8 000,00	9 000,00	12 045,26
SA 0 / SA 1	(0) Nettoergebnis (21 - 22) / (1) Geldfluss operative Gebarung (31 – 32)				-8 000,00	-9 000,00	-12 045,26	-8 000,00	-9 000,00	-12 045,26
SA01	Saldo (01) Haushaltsrücklagen (230 - 240)				0,00	0,00	0,00	0,00	0,00	0,00
SA00	Saldo (00) Nettoergebnis nach Haushaltsrücklagen (Saldo 0 + Saldo 01)				-8 000,00	-9 000,00	-12 045,26			
Investive Gebarung										
SU 33	Summe Einzahlungen investive Gebarung							0,00	0,00	0,00
SU 34	Summe Auszahlungen investive Gebarung							0,00	0,00	0,00
SA2	Saldo (2) Geldfluss aus der Investiven Gebarung (33 – 34)							0,00	0,00	0,00
SA3	Saldo (3) Nettofinanzierungssaldo (Saldo 1 + Saldo 2)							-8 000,00	-9 000,00	-12 045,26
Finanzierungstätigkeit										
SU 35	Summe Einzahlungen aus der Finanzierungstätigkeit							0,00	0,00	0,00
SU 36	Summe Auszahlungen aus der Finanzierungstätigkeit							0,00	0,00	0,00
SA4	Saldo (4) Geldfluss aus der Finanzierungstätigkeit (35 – 36)							0,00	0,00	0,00
SA5	Saldo (5) Geldfluss aus der voranschlagswirksamen Gebarung (Saldo 3 + Saldo 4)							-8 000,00	-9 000,00	-12 045,26
02	Hauptverwaltung									
021	Statistisches Amt									
021000	Statistisches Amt									
Operative Gebarung										
2/021000+816000	Ersatz für stat. Erhebungen	2114	3114	13	100,00	100,00	61,18	100,00	100,00	61,18
SU 21 / 31	Summe Erträge / Einzahlungen operative Gebarung				100,00	100,00	61,18	100,00	100,00	61,18
SU 22 / 32	Summe Aufwendungen / Auszahlungen operative Gebarung				0,00	0,00	0,00	0,00	0,00	0,00
SA 0 / SA 1	(0) Nettoergebnis (21 - 22) / (1) Geldfluss operative Gebarung (31 – 32)				100,00	100,00	61,18	100,00	100,00	61,18
SA01	Saldo (01) Haushaltsrücklagen (230 - 240)				0,00	0,00	0,00	0,00	0,00	0,00
SA00	Saldo (00) Nettoergebnis nach Haushaltsrücklagen (Saldo 0 + Saldo 01)				100,00	100,00	61,18			
Investive Gebarung										
SU 33	Summe Einzahlungen investive Gebarung							0,00	0,00	0,00
SU 34	Summe Auszahlungen investive Gebarung							0,00	0,00	0,00

	MVAG	VC QU	Ergebnisvoranschlag			Finanzierungsvoranschlag		
			EH	FH	VA 2026	VA 2025	RA 2024	VA 2026
SA2			Saldo (2) Geldfluss aus der Investiven Gebarung (33 – 34)			0,00	0,00	0,00
SA3			Saldo (3) Nettofinanzierungssaldo (Saldo 1 + Saldo 2)			100,00	100,00	61,18
Finanzierungstätigkeit								
SU 35			Summe Einzahlungen aus der Finanzierungstätigkeit			0,00	0,00	0,00
SU 36			Summe Auszahlungen aus der Finanzierungstätigkeit			0,00	0,00	0,00
SA4			Saldo (4) Geldfluss aus der Finanzierungstätigkeit (35 – 36)			0,00	0,00	0,00
SA5			Saldo (5) Geldfluss aus der voranschlagswirksamen Gebarung (Saldo 3 + Saldo 4)			100,00	100,00	61,18
022			Standesamt					
022000			Standesamt					
Operative Gebarung								
SU 21 / 31			Summe Erträge / Einzahlungen operative Gebarung			0,00	0,00	0,00
1/022000-752000			2231	3231	26	16 200,00	16 000,00	15 053,53
SU 22 / 32			Summe Aufwendungen / Auszahlungen operative Gebarung			16 200,00	16 000,00	15 053,53
SA 0 / SA 1			(0) Nettoergebnis (21 - 22) / (1) Geldfluss operative Gebarung (31 – 32)			-16 200,00	-16 000,00	-15 053,53
SA01			Saldo (01) Haushaltsrücklagen (230 - 240)			0,00	0,00	0,00
SA00			Saldo (00) Nettoergebnis nach Haushaltsrücklagen (Saldo 0 + Saldo 01)			-16 200,00	-16 000,00	-15 053,53
Investive Gebarung								
SU 33			Summe Einzahlungen investive Gebarung			0,00	0,00	0,00
SU 34			Summe Auszahlungen investive Gebarung			0,00	0,00	0,00
SA2			Saldo (2) Geldfluss aus der Investiven Gebarung (33 – 34)			0,00	0,00	0,00
SA3			Saldo (3) Nettofinanzierungssaldo (Saldo 1 + Saldo 2)			-16 200,00	-16 000,00	-15 053,53
Finanzierungstätigkeit								
SU 35			Summe Einzahlungen aus der Finanzierungstätigkeit			0,00	0,00	0,00
SU 36			Summe Auszahlungen aus der Finanzierungstätigkeit			0,00	0,00	0,00
SA4			Saldo (4) Geldfluss aus der Finanzierungstätigkeit (35 – 36)			0,00	0,00	0,00
SA5			Saldo (5) Geldfluss aus der voranschlagswirksamen Gebarung (Saldo 3 + Saldo 4)			-16 200,00	-16 000,00	-15 053,53
024			Wahlamt					
024000			Wahlamt					
Operative Gebarung								
2/024000+816000			2114	3114	13	2 000,00	2 000,00	2 832,91
SU 21 / 31			Summe Erträge / Einzahlungen operative Gebarung			2 000,00	2 000,00	2 832,91
1/024000-728000			2225	3225	24	2 000,00	2 000,00	7 437,23
SU 22 / 32			Summe Aufwendungen / Auszahlungen operative Gebarung			2 000,00	2 000,00	7 437,23
SA 0 / SA 1			(0) Nettoergebnis (21 - 22) / (1) Geldfluss operative Gebarung (31 – 32)			0,00	0,00	-4 604,32
SA01			Saldo (01) Haushaltsrücklagen (230 - 240)			0,00	0,00	0,00
SA00			Saldo (00) Nettoergebnis nach Haushaltsrücklagen (Saldo 0 + Saldo 01)			0,00	0,00	-4 604,32

	MVAG	VC QU	Ergebnisvoranschlag			Finanzierungsvoranschlag			
			EH	FH	VA 2026	VA 2025	RA 2024	VA 2026	VA 2025
Investive Gebarung									
SU 33							0,00	0,00	0,00
SU 34							0,00	0,00	0,00
SA2							0,00	0,00	0,00
SA3							0,00	0,00	-4 604,32
Finanzierungstätigkeit									
SU 35							0,00	0,00	0,00
SU 36							0,00	0,00	0,00
SA4							0,00	0,00	0,00
SA5							0,00	0,00	-4 604,32
029 Amtsgebäude									
029000 Amtsgebäude									
Operative Gebarung									
SU 21 / 31							0,00	0,00	0,00
1/029000-680000							5 600,00	5 700,00	5 625,19
SU 22 / 32							5 600,00	5 700,00	5 625,19
SA 0 / SA 1							-5 600,00	-5 700,00	-5 625,19
SA01							0,00	0,00	0,00
SA00							-5 600,00	-5 700,00	-5 625,19
Investive Gebarung									
SU 33							0,00	0,00	0,00
SU 34							0,00	0,00	0,00
SA2							0,00	0,00	0,00
SA3							0,00	0,00	0,00
Finanzierungstätigkeit									
SU 35							0,00	0,00	0,00
SU 36							0,00	0,00	0,00
SA4							0,00	0,00	0,00
SA5							0,00	0,00	0,00
03 Bauverwaltung									
031 Amt für Raumordnung und Raumplanung									
031000 Amt für Raumordnung und Raumplanung									
Operative Gebarung									
SU 21 / 31							0,00	0,00	0,00

		MVAG VC QU			Ergebnisvoranschlag			Finanzierungsvoranschlag		
		EH	FH		VA 2026	VA 2025	RA 2024	VA 2026	VA 2025	RA 2024
1/031000-680000	Planmäßige Abschreibung		2226		4 900,00	3 000,00	3 000,00			
1/031000-728000	Änderungen des Flächenwidmungsplanes	2225	3225	24	1 000,00	4 100,00	4 167,12	1 000,00	4 100,00	4 167,12
SU 22 / 32	Summe Aufwendungen / Auszahlungen operative Gebarung				5 900,00	7 100,00	7 167,12	1 000,00	4 100,00	4 167,12
SA 0 / SA 1	(0) Nettoergebnis (21 - 22) / (1) Geldfluss operative Gebarung (31 - 32)				-5 900,00	-7 100,00	-7 167,12	-1 000,00	-4 100,00	-4 167,12
SA01	Saldo (01) Haushaltsrücklagen (230 - 240)				0,00	0,00	0,00	0,00	0,00	0,00
SA00	Saldo (00) Nettoergebnis nach Haushaltsrücklagen (Saldo 0 + Saldo 01)				-5 900,00	-7 100,00	-7 167,12			
Investive Gebarung										
SU 33	Summe Einzahlungen investive Gebarung							0,00	0,00	0,00
1/031000-070000	Aktivierungsfähige Rechte (Flächenwidmungsplan etc.)		3411	2 42				8 000,00	15 000,00	
SU 34	Summe Auszahlungen investive Gebarung							8 000,00	15 000,00	0,00
SA2	Saldo (2) Geldfluss aus der Investiven Gebarung (33 - 34)							-8 000,00	-15 000,00	0,00
SA3	Saldo (3) Nettofinanzierungssaldo (Saldo 1 + Saldo 2)							-9 000,00	-19 100,00	-4 167,12
Finanzierungstätigkeit										
SU 35	Summe Einzahlungen aus der Finanzierungstätigkeit							0,00	0,00	0,00
SU 36	Summe Auszahlungen aus der Finanzierungstätigkeit							0,00	0,00	0,00
SA4	Saldo (4) Geldfluss aus der Finanzierungstätigkeit (35 - 36)							0,00	0,00	0,00
SA5	Saldo (5) Geldfluss aus der voranschlagswirksamen Gebarung (Saldo 3 + Saldo 4)							-9 000,00	-19 100,00	-4 167,12
032	Vermessungsamt									
032000	Vermessungsamt									
Operative Gebarung										
SU 21 / 31	Summe Erträge / Einzahlungen operative Gebarung				0,00	0,00	0,00	0,00	0,00	0,00
1/032000-728000	Entgelte für sonstige Leistungen	2225	3225	24	3 000,00	3 000,00	3 768,00	3 000,00	3 000,00	3 768,00
SU 22 / 32	Summe Aufwendungen / Auszahlungen operative Gebarung				3 000,00	3 000,00	3 768,00	3 000,00	3 000,00	3 768,00
SA 0 / SA 1	(0) Nettoergebnis (21 - 22) / (1) Geldfluss operative Gebarung (31 - 32)				-3 000,00	-3 000,00	-3 768,00	-3 000,00	-3 000,00	-3 768,00
SA01	Saldo (01) Haushaltsrücklagen (230 - 240)				0,00	0,00	0,00	0,00	0,00	0,00
SA00	Saldo (00) Nettoergebnis nach Haushaltsrücklagen (Saldo 0 + Saldo 01)				-3 000,00	-3 000,00	-3 768,00			
Investive Gebarung										
SU 33	Summe Einzahlungen investive Gebarung							0,00	0,00	0,00
SU 34	Summe Auszahlungen investive Gebarung							0,00	0,00	0,00
SA2	Saldo (2) Geldfluss aus der Investiven Gebarung (33 - 34)							0,00	0,00	0,00
SA3	Saldo (3) Nettofinanzierungssaldo (Saldo 1 + Saldo 2)							-3 000,00	-3 000,00	-3 768,00
Finanzierungstätigkeit										
SU 35	Summe Einzahlungen aus der Finanzierungstätigkeit							0,00	0,00	0,00
SU 36	Summe Auszahlungen aus der Finanzierungstätigkeit							0,00	0,00	0,00
SA4	Saldo (4) Geldfluss aus der Finanzierungstätigkeit (35 - 36)							0,00	0,00	0,00

		MVAG VC QU			Ergebnisvoranschlag			Finanzierungsvoranschlag		
		EH	FH		VA 2026	VA 2025	RA 2024	VA 2026	VA 2025	RA 2024
SA5	Saldo (5) Geldfluss aus der voranschlagswirksamen Gebarung (Saldo 3 + Saldo 4)							-3 000,00	-3 000,00	-3 768,00
06	Sonstige Maßnahmen									
060	Beiträge an Verbände, Vereine oder sonstige Organisationen									
060000	Beiträge an Verbände, Vereine oder sonstige Organisationen									
	Operative Gebarung									
SU 21 / 31	Summe Erträge / Einzahlungen operative Gebarung				0,00	0,00	0,00	0,00	0,00	0,00
1/060000-726000	Mitgliedsbeiträge an Verbände, Vereine	2225	3225	24	30 000,00	31 000,00	33 519,87	30 000,00	31 000,00	33 519,87
SU 22 / 32	Summe Aufwendungen / Auszahlungen operative Gebarung				30 000,00	31 000,00	33 519,87	30 000,00	31 000,00	33 519,87
SA 0 / SA 1	(0) Nettoergebnis (21 - 22) / (1) Geldfluss operative Gebarung (31 - 32)				-30 000,00	-31 000,00	-33 519,87	-30 000,00	-31 000,00	-33 519,87
SA01	Saldo (01) Haushaltsrücklagen (230 - 240)				0,00	0,00	0,00	0,00	0,00	0,00
SA00	Saldo (00) Nettoergebnis nach Haushaltsrücklagen (Saldo 0 + Saldo 01)				-30 000,00	-31 000,00	-33 519,87			
	Investive Gebarung									
SU 33	Summe Einzahlungen investive Gebarung							0,00	0,00	0,00
SU 34	Summe Auszahlungen investive Gebarung							0,00	0,00	0,00
SA2	Saldo (2) Geldfluss aus der Investiven Gebarung (33 - 34)							0,00	0,00	0,00
SA3	Saldo (3) Nettofinanzierungssaldo (Saldo 1 + Saldo 2)							-30 000,00	-31 000,00	-33 519,87
	Finanzierungstätigkeit									
SU 35	Summe Einzahlungen aus der Finanzierungstätigkeit							0,00	0,00	0,00
SU 36	Summe Auszahlungen aus der Finanzierungstätigkeit							0,00	0,00	0,00
SA4	Saldo (4) Geldfluss aus der Finanzierungstätigkeit (35 - 36)							0,00	0,00	0,00
SA5	Saldo (5) Geldfluss aus der voranschlagswirksamen Gebarung (Saldo 3 + Saldo 4)							-30 000,00	-31 000,00	-33 519,87
062	Ehrungen und Auszeichnungen									
062000	Ehrungen und Auszeichnungen									
	Operative Gebarung									
SU 21 / 31	Summe Erträge / Einzahlungen operative Gebarung				0,00	0,00	0,00	0,00	0,00	0,00
1/062000-728000	Ehrungen und Auszeichnungen	2225	3225	24	500,00	500,00		500,00	500,00	
SU 22 / 32	Summe Aufwendungen / Auszahlungen operative Gebarung				500,00	500,00	0,00	500,00	500,00	0,00
SA 0 / SA 1	(0) Nettoergebnis (21 - 22) / (1) Geldfluss operative Gebarung (31 - 32)				-500,00	-500,00	0,00	-500,00	-500,00	0,00
SA01	Saldo (01) Haushaltsrücklagen (230 - 240)				0,00	0,00	0,00	0,00	0,00	0,00
SA00	Saldo (00) Nettoergebnis nach Haushaltsrücklagen (Saldo 0 + Saldo 01)				-500,00	-500,00	0,00			
	Investive Gebarung									
SU 33	Summe Einzahlungen investive Gebarung							0,00	0,00	0,00
SU 34	Summe Auszahlungen investive Gebarung							0,00	0,00	0,00
SA2	Saldo (2) Geldfluss aus der Investiven Gebarung (33 - 34)							0,00	0,00	0,00
SA3	Saldo (3) Nettofinanzierungssaldo (Saldo 1 + Saldo 2)							-500,00	-500,00	0,00

	MVAG	VC QU	Ergebnisvoranschlag			Finanzierungsvoranschlag						
			EH	FH	VA 2026	VA 2025	RA 2024	VA 2026	VA 2025	RA 2024		
Finanzierungstätigkeit												
SU 35			Summe Einzahlungen aus der Finanzierungstätigkeit					0,00	0,00	0,00		
SU 36			Summe Auszahlungen aus der Finanzierungstätigkeit					0,00	0,00	0,00		
SA4			Saldo (4) Geldfluss aus der Finanzierungstätigkeit (35 – 36)					0,00	0,00	0,00		
SA5			Saldo (5) Geldfluss aus der voranschlagswirksamen Gebarung (Saldo 3 + Saldo 4)					-500,00	-500,00	0,00		
09 Personalbetreuung												
091 Personalausbildung und Personalfortbildung												
091000 Personalausbildung und Personalfortbildung												
Operative Gebarung												
SU 21 / 31			Summe Erträge / Einzahlungen operative Gebarung			0,00	0,00	0,00	0,00	0,00		
1/091000-728000			Schulung der Bediensteten	2225	3225	24	2 000,00	2 500,00	2 744,22	2 000,00	2 500,00	2 744,22
SU 22 / 32			Summe Aufwendungen / Auszahlungen operative Gebarung			2 000,00	2 500,00	2 744,22	2 000,00	2 500,00	2 744,22	
SA 0 / SA 1			(0) Nettoergebnis (21 - 22) / (1) Geldfluss operative Gebarung (31 – 32)			-2 000,00	-2 500,00	-2 744,22	-2 000,00	-2 500,00	-2 744,22	
SA01			Saldo (01) Haushaltsrücklagen (230 - 240)			0,00	0,00	0,00	0,00	0,00	0,00	
SA00			Saldo (00) Nettoergebnis nach Haushaltsrücklagen (Saldo 0 + Saldo 01)			-2 000,00	-2 500,00	-2 744,22				
Investive Gebarung												
SU 33			Summe Einzahlungen investive Gebarung					0,00	0,00	0,00		
SU 34			Summe Auszahlungen investive Gebarung					0,00	0,00	0,00		
SA2			Saldo (2) Geldfluss aus der Investiven Gebarung (33 – 34)					0,00	0,00	0,00		
SA3			Saldo (3) Nettofinanzierungssaldo (Saldo 1 + Saldo 2)					-2 000,00	-2 500,00	-2 744,22		
Finanzierungstätigkeit												
SU 35			Summe Einzahlungen aus der Finanzierungstätigkeit					0,00	0,00	0,00		
SU 36			Summe Auszahlungen aus der Finanzierungstätigkeit					0,00	0,00	0,00		
SA4			Saldo (4) Geldfluss aus der Finanzierungstätigkeit (35 – 36)					0,00	0,00	0,00		
SA5			Saldo (5) Geldfluss aus der voranschlagswirksamen Gebarung (Saldo 3 + Saldo 4)					-2 000,00	-2 500,00	-2 744,22		
094 Gemeinschaftspflege												
094000 Gemeinschaftspflege												
Operative Gebarung												
SU 21 / 31			Summe Erträge / Einzahlungen operative Gebarung			0,00	0,00	0,00	0,00	0,00		
1/094000-729000			Betriebsausflüge	2225	3225	24	500,00	1 000,00	500,00	500,00	1 000,00	
SU 22 / 32			Summe Aufwendungen / Auszahlungen operative Gebarung			500,00	1 000,00	0,00	500,00	1 000,00	0,00	
SA 0 / SA 1			(0) Nettoergebnis (21 - 22) / (1) Geldfluss operative Gebarung (31 – 32)			-500,00	-1 000,00	0,00	-500,00	-1 000,00	0,00	
SA01			Saldo (01) Haushaltsrücklagen (230 - 240)			0,00	0,00	0,00	0,00	0,00	0,00	
SA00			Saldo (00) Nettoergebnis nach Haushaltsrücklagen (Saldo 0 + Saldo 01)			-500,00	-1 000,00	0,00				

	MVAG	VC QU	Ergebnisvoranschlag			Finanzierungsvoranschlag			
			EH	FH	VA 2026	VA 2025	RA 2024	VA 2026	VA 2025
Investive Gebarung									
SU 33		Summe Einzahlungen investive Gebarung					0,00	0,00	0,00
SU 34		Summe Auszahlungen investive Gebarung					0,00	0,00	0,00
SA2		Saldo (2) Geldfluss aus der Investiven Gebarung (33 – 34)					0,00	0,00	0,00
SA3		Saldo (3) Nettofinanzierungssaldo (Saldo 1 + Saldo 2)					-500,00	-1 000,00	0,00
Finanzierungstätigkeit									
SU 35		Summe Einzahlungen aus der Finanzierungstätigkeit					0,00	0,00	0,00
SU 36		Summe Auszahlungen aus der Finanzierungstätigkeit					0,00	0,00	0,00
SA4		Saldo (4) Geldfluss aus der Finanzierungstätigkeit (35 – 36)					0,00	0,00	0,00
SA5		Saldo (5) Geldfluss aus der voranschlagswirksamen Gebarung (Saldo 3 + Saldo 4)					-500,00	-1 000,00	0,00

		MVAG		VC QU	Ergebnisvoranschlag			Finanzierungsvoranschlag		
		EH	FH		VA 2026	VA 2025	RA 2024	VA 2026	VA 2025	RA 2024
1 Öffentliche Ordnung und Sicherheit										
13	Sonderpolizei									
131	Bau- und Feuerpolizei									
131000	Bau- und Feuerpolizei									
Operative Gebarung										
2/131000+816000	Ersatz der Sachverständigenhonorare	2114	3114	13		5 500,00	4 107,40		5 500,00	4 555,48
SU 21 / 31	Summe Erträge / Einzahlungen operative Gebarung				0,00	5 500,00	4 107,40	0,00	5 500,00	4 555,48
SU 22 / 32	Summe Aufwendungen / Auszahlungen operative Gebarung				0,00	0,00	0,00	0,00	0,00	0,00
SA 0 / SA 1	(0) Nettoergebnis (21 - 22) / (1) Geldfluss operative Gebarung (31 - 32)				0,00	5 500,00	4 107,40	0,00	5 500,00	4 555,48
SA01	Saldo (01) Haushaltsrücklagen (230 - 240)				0,00	0,00	0,00	0,00	0,00	0,00
SA00	Saldo (00) Nettoergebnis nach Haushaltsrücklagen (Saldo 0 + Saldo 01)				0,00	5 500,00	4 107,40			
Investive Gebarung										
SU 33	Summe Einzahlungen investive Gebarung							0,00	0,00	0,00
SU 34	Summe Auszahlungen investive Gebarung							0,00	0,00	0,00
SA2	Saldo (2) Geldfluss aus der Investiven Gebarung (33 - 34)							0,00	0,00	0,00
SA3	Saldo (3) Nettofinanzierungssaldo (Saldo 1 + Saldo 2)							0,00	5 500,00	4 555,48
Finanzierungstätigkeit										
SU 35	Summe Einzahlungen aus der Finanzierungstätigkeit							0,00	0,00	0,00
SU 36	Summe Auszahlungen aus der Finanzierungstätigkeit							0,00	0,00	0,00
SA4	Saldo (4) Geldfluss aus der Finanzierungstätigkeit (35 - 36)							0,00	0,00	0,00
SA5	Saldo (5) Geldfluss aus der voranschlagswirksamen Gebarung (Saldo 3 + Saldo 4)							0,00	5 500,00	4 555,48
133	Veterinärpolizei									
133000	Veterinärpolizei									
Operative Gebarung										
2/133000+808000	Erlöse für Hundemarke	2116	3116	16	100,00	100,00	38,00	100,00	100,00	38,00
SU 21 / 31	Summe Erträge / Einzahlungen operative Gebarung				100,00	100,00	38,00	100,00	100,00	38,00
SU 22 / 32	Summe Aufwendungen / Auszahlungen operative Gebarung				0,00	0,00	0,00	0,00	0,00	0,00
SA 0 / SA 1	(0) Nettoergebnis (21 - 22) / (1) Geldfluss operative Gebarung (31 - 32)				100,00	100,00	38,00	100,00	100,00	38,00
SA01	Saldo (01) Haushaltsrücklagen (230 - 240)				0,00	0,00	0,00	0,00	0,00	0,00
SA00	Saldo (00) Nettoergebnis nach Haushaltsrücklagen (Saldo 0 + Saldo 01)				100,00	100,00	38,00			
Investive Gebarung										
SU 33	Summe Einzahlungen investive Gebarung							0,00	0,00	0,00
SU 34	Summe Auszahlungen investive Gebarung							0,00	0,00	0,00
SA2	Saldo (2) Geldfluss aus der Investiven Gebarung (33 - 34)							0,00	0,00	0,00
SA3	Saldo (3) Nettofinanzierungssaldo (Saldo 1 + Saldo 2)							100,00	100,00	38,00

	MVAG	VC	QU	Ergebnisvoranschlag			Finanzierungsvoranschlag			
				EH	FH	VA 2026	VA 2025	RA 2024	VA 2026	VA 2025
Finanzierungstätigkeit										
SU 35								0,00	0,00	0,00
SU 36								0,00	0,00	0,00
SA4								0,00	0,00	0,00
SA5								100,00	100,00	38,00
16 Feuerwehrwesen										
163 Freiwillige Feuerwehren										
163000 Freiwillige Feuerwehren										
Operative Gebarung										
2/163000+813000				2127		6 600,00	1 300,00	5 701,23		
6/163000+871000				2121	3121		1 33	120 000,00	170 000,00	120 000,00
SU 21 / 31						6 600,00	121 300,00	175 701,23	0,00	120 000,00
1/163000-680000				2226		21 000,00	21 900,00	21 830,68		
1/163000-754000				2231	3231	18 200,00	20 000,00	12 975,59	18 200,00	20 000,00
SU 22 / 32						39 200,00	41 900,00	34 806,27	18 200,00	20 000,00
SA 0 / SA 1						-32 600,00	79 400,00	140 894,96	-18 200,00	100 000,00
6/163000+894001				2301			1	12 800,00		
6/163000+895001				2301			1	75 900,00	200 000,00	
SA01						0,00	88 700,00	200 000,00	0,00	0,00
SA00						-32 600,00	168 100,00	340 894,96		
Investive Gebarung										
6/163000+301000				3331	1 33				30 000,00	30 000,00
6/163000+303000				3331	1 33				175 000,00	175 342,22
SU 33								0,00	205 000,00	205 342,22
SU 34								0,00	0,00	0,00
SA2								0,00	205 000,00	205 342,22
SA3								-18 200,00	305 000,00	362 366,63
Finanzierungstätigkeit										
SU 35								0,00	0,00	0,00
SU 36								0,00	0,00	0,00

	MVAG	VC QU	Ergebnisvoranschlag			Finanzierungsvoranschlag			
			EH	FH	VA 2026	VA 2025	RA 2024	VA 2026	VA 2025
SA4							0,00	0,00	0,00
SA5							-18 200,00	305 000,00	362 366,63
163010									
Freiwillige Feuerwehr Oberfladnitz									
Operative Gebarung									
SU 21 / 31					0,00	0,00	0,00	0,00	0,00
1/163010-680000				2226	2 600,00	2 700,00	2 624,02		
SU 22 / 32					2 600,00	2 700,00	2 624,02	0,00	0,00
SA 0 / SA 1					-2 600,00	-2 700,00	-2 624,02	0,00	0,00
SA01					0,00	0,00	0,00	0,00	0,00
SA00					-2 600,00	-2 700,00	-2 624,02		
Investive Gebarung									
SU 33							0,00	0,00	0,00
SU 34							0,00	0,00	0,00
SA2							0,00	0,00	0,00
SA3							0,00	0,00	0,00
Finanzierungstätigkeit									
SU 35							0,00	0,00	0,00
SU 36							0,00	0,00	0,00
SA4							0,00	0,00	0,00
SA5							0,00	0,00	0,00
163030									
Freiwillige Feuerwehr Untermixnitz									
Operative Gebarung									
SU 21 / 31					0,00	0,00	0,00	0,00	0,00
SU 22 / 32					0,00	0,00	0,00	0,00	0,00
SA 0 / SA 1					0,00	0,00	0,00	0,00	0,00
SA01					0,00	0,00	0,00	0,00	0,00
SA00					0,00	0,00	0,00		
Investive Gebarung									
SU 33							0,00	0,00	0,00
5/163030-050000				3412 1 40			100 000,00	560 000,00	429 073,52
SU 34							100 000,00	560 000,00	429 073,52
SA2							-100 000,00	-560 000,00	-429 073,52
SA3							-100 000,00	-560 000,00	-429 073,52
Finanzierungstätigkeit									
SU 35							0,00	0,00	0,00

	MVAG	VC QU		Ergebnisvoranschlag			Finanzierungsvoranschlag		
		EH	FH	VA 2026	VA 2025	RA 2024	VA 2026	VA 2025	RA 2024
SU 36	Summe Auszahlungen aus der Finanzierungstätigkeit						0,00	0,00	0,00
SA4	Saldo (4) Geldfluss aus der Finanzierungstätigkeit (35 – 36)						0,00	0,00	0,00
SA5	Saldo (5) Geldfluss aus der voranschlagswirksamen Gebarung (Saldo 3 + Saldo 4)						-100 000,00	-560 000,00	-429 073,52
164	Förderung der Brandbekämpfung und Brandverhütung								
164000	Förderung der Brandbekämpfung und Brandverhütung								
Operative Gebarung									
2/164000+810000	Erträge aus Leistungen (Stromeinlieferung)	2114	3114	2 500,00	2 000,00		2 500,00	2 000,00	
2/164000+813000	Erträge aus der Auflösung von Investitionszuschüssen (Kapitaltransfers)	2127		26 700,00	26 700,00	26 678,77			
2/164000+829000	Sonstige Einnahmen	2116	3116	200,00	200,00		200,00	200,00	
2/164000+861100	Zinszuschüsse des Landes	2121	3121	1 000,00	1 300,00	3 498,60	1 000,00	1 300,00	3 498,60
SU 21 / 31	Summe Erträge / Einzahlungen operative Gebarung			30 400,00	30 200,00	30 177,37	3 700,00	3 500,00	3 498,60
1/164000-451000	Beheizung	2221	3221	3 000,00	3 000,00	1 345,91	3 000,00	3 000,00	1 345,91
1/164000-600000	Strom	2222	3222	5 000,00	8 000,00	3 549,73	5 000,00	8 000,00	3 549,73
1/164000-600100	Energiebezüge	2222	3222	2 100,00	2 100,00	3 006,15	2 100,00	2 100,00	3 006,15
1/164000-614000	Instandhaltung Gebäude	2224	3224	50 000,00	4 200,00	4 935,31	50 000,00	4 200,00	4 935,31
1/164000-631000	Telekommunikationsdienste	2222	3222	1 500,00	1 500,00		1 500,00	1 500,00	
1/164000-650000	Kreditzinsen	2241	3241	4 500,00	7 000,00	8 873,30	4 500,00	7 000,00	8 873,30
1/164000-670000	Versicherungen	2222	3222	4 500,00	5 000,00	4 255,86	4 500,00	5 000,00	4 255,86
1/164000-680000	Planmäßige Abschreibung	2226		38 800,00	38 800,00	38 780,40			
1/164000-710000	Öffentl. Abgaben	2225	3225	6 000,00	23 600,00	7 674,30	6 000,00	23 600,00	7 674,30
1/164000-729000	Sonstige Ausgaben	2225	3225	3 100,00	3 100,00	5 649,85	3 100,00	3 100,00	5 649,85
SU 22 / 32	Summe Aufwendungen / Auszahlungen operative Gebarung			118 500,00	96 300,00	78 070,81	79 700,00	57 500,00	39 290,41
SA 0 / SA 1	(0) Nettoergebnis (21 - 22) / (1) Geldfluss operative Gebarung (31 – 32)			-88 100,00	-66 100,00	-47 893,44	-76 000,00	-54 000,00	-35 791,81
SA01	Saldo (01) Haushaltsrücklagen (230 - 240)			0,00	0,00	0,00	0,00	0,00	0,00
SA00	Saldo (00) Nettoergebnis nach Haushaltsrücklagen (Saldo 0 + Saldo 01)			-88 100,00	-66 100,00	-47 893,44			
Investive Gebarung									
SU 33	Summe Einzahlungen investive Gebarung						0,00	0,00	0,00
SU 34	Summe Auszahlungen investive Gebarung						0,00	0,00	0,00
SA2	Saldo (2) Geldfluss aus der Investiven Gebarung (33 – 34)						0,00	0,00	0,00
SA3	Saldo (3) Nettofinanzierungssaldo (Saldo 1 + Saldo 2)						-76 000,00	-54 000,00	-35 791,81
Finanzierungstätigkeit									
SU 35	Summe Einzahlungen aus der Finanzierungstätigkeit						0,00	0,00	0,00
1/164000-346000	Tilgung von Bankdarlehen	3614	65				13 600,00	13 600,00	13 600,00
SU 36	Summe Auszahlungen aus der Finanzierungstätigkeit						13 600,00	13 600,00	13 600,00
SA4	Saldo (4) Geldfluss aus der Finanzierungstätigkeit (35 – 36)						-13 600,00	-13 600,00	-13 600,00

		MVAG VC QU			Ergebnisvoranschlag			Finanzierungsvoranschlag		
		EH	FH		VA 2026	VA 2025	RA 2024	VA 2026	VA 2025	RA 2024
SA5	Saldo (5) Geldfluss aus der voranschlagswirksamen Gebarung (Saldo 3 + Saldo 4)							-89 600,00	-67 600,00	-49 391,81
18	Landesverteidigung									
180	Zivilschutz									
180000	Zivilschutz									
Operative Gebarung										
SU 21 / 31	Summe Erträge / Einzahlungen operative Gebarung				0,00	0,00	0,00	0,00	0,00	0,00
1/180000-726000	Mitgliedsbeitrag-Zivilschutz	2225	3225	24	400,00	400,00	319,20	400,00	400,00	319,20
SU 22 / 32	Summe Aufwendungen / Auszahlungen operative Gebarung				400,00	400,00	319,20	400,00	400,00	319,20
SA 0 / SA 1	(0) Nettoergebnis (21 - 22) / (1) Geldfluss operative Gebarung (31 - 32)				-400,00	-400,00	-319,20	-400,00	-400,00	-319,20
SA01	Saldo (01) Haushaltsrücklagen (230 - 240)				0,00	0,00	0,00	0,00	0,00	0,00
SA00	Saldo (00) Nettoergebnis nach Haushaltsrücklagen (Saldo 0 + Saldo 01)				-400,00	-400,00	-319,20			
Investive Gebarung										
SU 33	Summe Einzahlungen investive Gebarung							0,00	0,00	0,00
SU 34	Summe Auszahlungen investive Gebarung							0,00	0,00	0,00
SA2	Saldo (2) Geldfluss aus der Investiven Gebarung (33 - 34)							0,00	0,00	0,00
SA3	Saldo (3) Nettofinanzierungssaldo (Saldo 1 + Saldo 2)							-400,00	-400,00	-319,20
Finanzierungstätigkeit										
SU 35	Summe Einzahlungen aus der Finanzierungstätigkeit							0,00	0,00	0,00
SU 36	Summe Auszahlungen aus der Finanzierungstätigkeit							0,00	0,00	0,00
SA4	Saldo (4) Geldfluss aus der Finanzierungstätigkeit (35 - 36)							0,00	0,00	0,00
SA5	Saldo (5) Geldfluss aus der voranschlagswirksamen Gebarung (Saldo 3 + Saldo 4)							-400,00	-400,00	-319,20

		MVAG		VC QU	Ergebnisvoranschlag			Finanzierungsvoranschlag		
		EH	FH		VA 2026	VA 2025	RA 2024	VA 2026	VA 2025	RA 2024
2 Unterricht, Erziehung, Sport und Wissenschaft										
21	Allgemeinbildender Unterricht									
211	Volksschulen									
211000	Volksschulen									
Operative Gebarung										
2/211000+810000	Elternbeiträge - Nachmittagsbetreuung	2114	3114	13	16 000,00	16 000,00	15 056,00	16 000,00	16 000,00	15 570,63
2/211000+810020	Erträge aus Leistungen (Stromeinlieferung)	2114	3114		500,00	400,00		500,00	400,00	
2/211000+813000	Erträge aus der Auflösung von Investitionszuschüssen (Kapitaltransfers)		2127		500,00	500,00	533,33			
2/211000+817000	Erträge aus der Auflösung von sonstigen Rückstellungen		2117				347,20			
2/211000+829000	Sonstige Einnahmen	2116	3116	18	2 000,00	2 000,00	1 020,00	2 000,00	2 000,00	1 020,00
2/211000+829100	Ersatz Essen - Nachmittagsbetreuung	2116	3116	18	8 000,00	8 000,00	7 594,40	8 000,00	8 000,00	7 761,60
2/211000+861000	Transfers von Ländern, Landesfonds und Landeskammern	2121	3121	15	9 000,00	3 600,00	9 000,00	9 000,00	3 600,00	9 000,00
2/211000+861110	Zinsenzuschuss (Annuitätenzuschuss VS)	2121	3121	15	7 400,00	8 600,00	10 943,51	7 400,00	8 600,00	10 943,51
SU 21 / 31	Summe Erträge / Einzahlungen operative Gebarung				43 400,00	39 100,00	44 494,44	42 900,00	38 600,00	44 295,74
1/211000-400000	Geringwertige Wirtschaftsgüter	2221	3221	23	3 000,00	3 000,00	7 077,79	3 000,00	3 000,00	7 077,79
1/211000-400100	Lehrmittel	2221	3221	23	600,00	1 000,00	73,45	600,00	1 000,00	73,45
1/211000-430000	Essen - Nachmittagsbetreuung	2221	3221	23	9 300,00	9 000,00	7 761,60	9 300,00	9 000,00	7 761,60
1/211000-454000	Reinigungsmaterial	2221	3221	23	2 600,00	2 600,00	2 522,47	2 600,00	2 600,00	2 522,47
1/211000-456000	Büromaterial	2221	3221	23	1 000,00	1 000,00	678,07	1 000,00	1 000,00	678,07
1/211000-457000	Gesetzblätter, Zeitschriften	2221	3221	23	700,00	700,00	439,10	700,00	700,00	439,10
1/211000-511000	Bezüge VB in handw. Verwendung	2211	3211	20	41 800,00	47 900,00	45 539,84	41 800,00	47 900,00	45 539,84
1/211000-522000	Geldbezüge der nicht ganzjährig beschäftigten Angestellten	2211	3211			1 800,00	600,34		1 800,00	600,34
1/211000-564000	Entschädigung f. Nebentätigkeit	2211	3211	20	3 200,00	3 100,00	1 342,50	3 200,00	3 100,00	1 342,50
1/211000-580000	Dienstgeberbeiträge zum Ausgleichsfonds für Familienbeihilfen	2212	3212	20	1 600,00	1 500,00	1 696,09	1 600,00	1 500,00	1 696,09
1/211000-582000	DGB zum Ausgleichsfonds f. VB	2212	3212	20	9 300,00	9 800,00	9 725,14	9 300,00	9 800,00	9 725,14
1/211000-592000	Dotierung von Rückstellungen für Jubiläumswendungen	2214			300,00	500,00	117,10			
1/211000-600000	Strom	2222	3222	24	3 100,00	4 500,00	-599,71	3 100,00	4 500,00	-599,71
1/211000-600100	Fernwärme	2222	3222	24	7 000,00	7 000,00	3 342,90	7 000,00	7 000,00	3 342,90
1/211000-614000	Instandhaltung der Gebäude	2224	3224	24	10 000,00	21 200,00	5 914,46	10 000,00	21 200,00	5 914,46
1/211000-616000	Instandhaltung der Maschinen	2224	3224	24	4 000,00	4 000,00	3 787,08	4 000,00	4 000,00	3 787,08
1/211000-618000	Instandhaltung der Schuleinrichtung	2224	3224	24	500,00	2 000,00	304,62	500,00	2 000,00	304,62

		MVAG		VC QU	Ergebnisvoranschlag			Finanzierungsvoranschlag		
		EH	FH		VA 2026	VA 2025	RA 2024	VA 2026	VA 2025	RA 2024
1/211000-619000	Instandhaltung Sport-und Turnplatz	2224	3224	24	600,00	600,00	510,00	600,00	600,00	510,00
1/211000-630000	Portogebühren	2222	3222	24	200,00	200,00	9,10	200,00	200,00	9,10
1/211000-631000	Telekommunikationsdienste	2222	3222	24	600,00	600,00	824,10	600,00	600,00	824,10
1/211000-650000	Kreditzinsen	2241	3241	25	3 000,00	4 700,00	6 638,77	3 000,00	4 700,00	6 638,77
1/211000-670000	Versicherungen	2222	3222	24	3 500,00	3 500,00	3 289,33	3 500,00	3 500,00	3 289,33
1/211000-680000	Planmäßige Abschreibung	2226			4 700,00	2 600,00	2 521,54			
1/211000-710000	öffentl. Abgaben	2225	3225	24	5 000,00	5 000,00	5 088,08	5 000,00	5 000,00	5 088,08
1/211000-725000	Lehrer- und Schülerbücherei	2225	3225	24	500,00	500,00	245,00	500,00	500,00	245,00
1/211000-728000	Unterrichtsfilmbeitrag	2225	3225	24	500,00	500,00	458,95	500,00	500,00	458,95
1/211000-728100	Nachmittagsbetreuung (Familienland)	2225	3225	24	32 600,00	33 000,00	31 954,51	32 600,00	33 000,00	31 954,51
1/211000-728200	Rundfunkgebühren	2225	3225	24		400,00			400,00	
1/211000-729000	Sonstige Ausgaben	2225	3225	24	1 500,00	1 200,00	1 687,44	1 500,00	1 200,00	1 687,44
1/211000-729100	Sonstige Ausgaben (Nachmittagsbetr)	2225	3225	24	1 000,00	3 000,00	219,90	1 000,00	3 000,00	219,90
1/211000-775000	Turnsaal	2233		44	2 000,00	2 000,00	439,98			
SU 22 / 32	Summe Aufwendungen / Auszahlungen operative Gebarung				153 700,00	178 400,00	144 209,54	146 700,00	173 300,00	141 130,92
SA 0 / SA 1	(0) Nettoergebnis (21 - 22) / (1) Geldfluss operative Gebarung (31 - 32)				-110 300,00	-139 300,00	-99 715,10	-103 800,00	-134 700,00	-96 835,18
SA01	Saldo (01) Haushaltsrücklagen (230 - 240)				0,00	0,00	0,00	0,00	0,00	0,00
SA00	Saldo (00) Nettoergebnis nach Haushaltsrücklagen (Saldo 0 + Saldo 01)				-110 300,00	-139 300,00	-99 715,10			
Investive Gebarung										
SU 33	Summe Einzahlungen investive Gebarung							0,00	0,00	0,00
1/211000-042000	Schulmöbel, Anschaffungen		3415	2 41					8 700,00	8 078,40
1/211000-775000	Turnsaal		3433	44				2 000,00	2 000,00	439,98
SU 34	Summe Auszahlungen investive Gebarung							2 000,00	10 700,00	8 518,38
SA2	Saldo (2) Geldfluss aus der Investiven Gebarung (33 - 34)							-2 000,00	-10 700,00	-8 518,38
SA3	Saldo (3) Nettofinanzierungssaldo (Saldo 1 + Saldo 2)							-105 800,00	-145 400,00	-105 353,56
Finanzierungstätigkeit										
SU 35	Summe Einzahlungen aus der Finanzierungstätigkeit							0,00	0,00	0,00
1/211000-346000	Tilgung von Bankdarlehen		3614	65				18 600,00	18 600,00	18 566,00
SU 36	Summe Auszahlungen aus der Finanzierungstätigkeit							18 600,00	18 600,00	18 566,00
SA4	Saldo (4) Geldfluss aus der Finanzierungstätigkeit (35 - 36)							-18 600,00	-18 600,00	-18 566,00
SA5	Saldo (5) Geldfluss aus der voranschlagswirksamen Gebarung (Saldo 3 + Saldo 4)							-124 400,00	-164 000,00	-123 919,56
212	Mittelschulen									
212000	Neue Mittelschule									
Operative Gebarung										
SU 21 / 31	Summe Erträge / Einzahlungen operative Gebarung				0,00	0,00	0,00	0,00	0,00	0,00
1/212000-723000	Amtspauschalien und Repräsentationsaufwendungen	2225	3225				10 000,00			10 000,00

		MVAG VC QU			Ergebnisvoranschlag			Finanzierungsvoranschlag		
		EH	FH		VA 2026	VA 2025	RA 2024	VA 2026	VA 2025	RA 2024
1/212000-752000	Laufende Schulumlagen	2231	3231	26	140 800,00	152 000,00	108 951,98	140 800,00	152 000,00	108 951,98
SU 22 / 32	Summe Aufwendungen / Auszahlungen operative Gebarung				140 800,00	152 000,00	118 951,98	140 800,00	152 000,00	118 951,98
SA 0 / SA 1	(0) Nettoergebnis (21 - 22) / (1) Geldfluss operative Gebarung (31 - 32)				-140 800,00	-152 000,00	-118 951,98	-140 800,00	-152 000,00	-118 951,98
SA01	Saldo (01) Haushaltsrücklagen (230 - 240)				0,00	0,00	0,00	0,00	0,00	0,00
SA00	Saldo (00) Nettoergebnis nach Haushaltsrücklagen (Saldo 0 + Saldo 01)				-140 800,00	-152 000,00	-118 951,98			
Investive Gebarung										
SU 33	Summe Einzahlungen investive Gebarung							0,00	0,00	0,00
SU 34	Summe Auszahlungen investive Gebarung							0,00	0,00	0,00
SA2	Saldo (2) Geldfluss aus der Investiven Gebarung (33 - 34)							0,00	0,00	0,00
SA3	Saldo (3) Nettofinanzierungssaldo (Saldo 1 + Saldo 2)							-140 800,00	-152 000,00	-118 951,98
Finanzierungstätigkeit										
SU 35	Summe Einzahlungen aus der Finanzierungstätigkeit							0,00	0,00	0,00
SU 36	Summe Auszahlungen aus der Finanzierungstätigkeit							0,00	0,00	0,00
SA4	Saldo (4) Geldfluss aus der Finanzierungstätigkeit (35 - 36)							0,00	0,00	0,00
SA5	Saldo (5) Geldfluss aus der voranschlagswirksamen Gebarung (Saldo 3 + Saldo 4)							-140 800,00	-152 000,00	-118 951,98
213	Sonderschulen									
213000	Sonderschulen									
Operative Gebarung										
SU 21 / 31	Summe Erträge / Einzahlungen operative Gebarung				0,00	0,00	0,00	0,00	0,00	0,00
1/213000-752000	Laufende Schulumlagen	2231	3231	26	28 900,00	25 200,00	27 380,80	28 900,00	25 200,00	27 380,80
SU 22 / 32	Summe Aufwendungen / Auszahlungen operative Gebarung				28 900,00	25 200,00	27 380,80	28 900,00	25 200,00	27 380,80
SA 0 / SA 1	(0) Nettoergebnis (21 - 22) / (1) Geldfluss operative Gebarung (31 - 32)				-28 900,00	-25 200,00	-27 380,80	-28 900,00	-25 200,00	-27 380,80
SA01	Saldo (01) Haushaltsrücklagen (230 - 240)				0,00	0,00	0,00	0,00	0,00	0,00
SA00	Saldo (00) Nettoergebnis nach Haushaltsrücklagen (Saldo 0 + Saldo 01)				-28 900,00	-25 200,00	-27 380,80			
Investive Gebarung										
SU 33	Summe Einzahlungen investive Gebarung							0,00	0,00	0,00
SU 34	Summe Auszahlungen investive Gebarung							0,00	0,00	0,00
SA2	Saldo (2) Geldfluss aus der Investiven Gebarung (33 - 34)							0,00	0,00	0,00
SA3	Saldo (3) Nettofinanzierungssaldo (Saldo 1 + Saldo 2)							-28 900,00	-25 200,00	-27 380,80
Finanzierungstätigkeit										
SU 35	Summe Einzahlungen aus der Finanzierungstätigkeit							0,00	0,00	0,00
SU 36	Summe Auszahlungen aus der Finanzierungstätigkeit							0,00	0,00	0,00
SA4	Saldo (4) Geldfluss aus der Finanzierungstätigkeit (35 - 36)							0,00	0,00	0,00
SA5	Saldo (5) Geldfluss aus der voranschlagswirksamen Gebarung (Saldo 3 + Saldo 4)							-28 900,00	-25 200,00	-27 380,80

		MVAG VC QU			Ergebnisvoranschlag			Finanzierungsvoranschlag		
		EH	FH		VA 2026	VA 2025	RA 2024	VA 2026	VA 2025	RA 2024
214	Polytechnische Schulen									
214000	Polytechnische Schulen									
Operative Gebarung										
SU 21 / 31	Summe Erträge / Einzahlungen operative Gebarung				0,00	0,00	0,00	0,00	0,00	0,00
1/214000-752000	Laufende Schulumlagen	2231	3231	26	20 200,00	6 800,00	609,07	20 200,00	6 800,00	609,07
SU 22 / 32	Summe Aufwendungen / Auszahlungen operative Gebarung				20 200,00	6 800,00	609,07	20 200,00	6 800,00	609,07
SA 0 / SA 1	(0) Nettoergebnis (21 - 22) / (1) Geldfluss operative Gebarung (31 - 32)				-20 200,00	-6 800,00	-609,07	-20 200,00	-6 800,00	-609,07
SA01	Saldo (01) Haushaltsrücklagen (230 - 240)				0,00	0,00	0,00	0,00	0,00	0,00
SA00	Saldo (00) Nettoergebnis nach Haushaltsrücklagen (Saldo 0 + Saldo 01)				-20 200,00	-6 800,00	-609,07			
Investive Gebarung										
SU 33	Summe Einzahlungen investive Gebarung							0,00	0,00	0,00
SU 34	Summe Auszahlungen investive Gebarung							0,00	0,00	0,00
SA2	Saldo (2) Geldfluss aus der Investiven Gebarung (33 - 34)							0,00	0,00	0,00
SA3	Saldo (3) Nettofinanzierungssaldo (Saldo 1 + Saldo 2)							-20 200,00	-6 800,00	-609,07
Finanzierungstätigkeit										
SU 35	Summe Einzahlungen aus der Finanzierungstätigkeit							0,00	0,00	0,00
SU 36	Summe Auszahlungen aus der Finanzierungstätigkeit							0,00	0,00	0,00
SA4	Saldo (4) Geldfluss aus der Finanzierungstätigkeit (35 - 36)							0,00	0,00	0,00
SA5	Saldo (5) Geldfluss aus der voranschlagswirksamen Gebarung (Saldo 3 + Saldo 4)							-20 200,00	-6 800,00	-609,07
22	Berufsbildender Unterricht; Anstalten der Bildung für Lehrerinnen und Lehrer sowie Erzieherinnen und Erzieher									
220	Berufsbildende Pflichtschulen									
220000	Berufsbildende Pflichtschulen									
Operative Gebarung										
SU 21 / 31	Summe Erträge / Einzahlungen operative Gebarung				0,00	0,00	0,00	0,00	0,00	0,00
1/220000-751000	Berufsschülerbeitrag	2231	3231	26	21 600,00	17 300,00	16 700,00	21 600,00	17 300,00	16 700,00
SU 22 / 32	Summe Aufwendungen / Auszahlungen operative Gebarung				21 600,00	17 300,00	16 700,00	21 600,00	17 300,00	16 700,00
SA 0 / SA 1	(0) Nettoergebnis (21 - 22) / (1) Geldfluss operative Gebarung (31 - 32)				-21 600,00	-17 300,00	-16 700,00	-21 600,00	-17 300,00	-16 700,00
SA01	Saldo (01) Haushaltsrücklagen (230 - 240)				0,00	0,00	0,00	0,00	0,00	0,00
SA00	Saldo (00) Nettoergebnis nach Haushaltsrücklagen (Saldo 0 + Saldo 01)				-21 600,00	-17 300,00	-16 700,00			
Investive Gebarung										
SU 33	Summe Einzahlungen investive Gebarung							0,00	0,00	0,00
SU 34	Summe Auszahlungen investive Gebarung							0,00	0,00	0,00
SA2	Saldo (2) Geldfluss aus der Investiven Gebarung (33 - 34)							0,00	0,00	0,00
SA3	Saldo (3) Nettofinanzierungssaldo (Saldo 1 + Saldo 2)							-21 600,00	-17 300,00	-16 700,00

	MVAG	VC QU	Ergebnisvoranschlag			Finanzierungsvoranschlag				
			EH	FH	VA 2026	VA 2025	RA 2024	VA 2026	VA 2025	RA 2024
Finanzierungstätigkeit										
SU 35			Summe Einzahlungen aus der Finanzierungstätigkeit					0,00	0,00	0,00
SU 36			Summe Auszahlungen aus der Finanzierungstätigkeit					0,00	0,00	0,00
SA4			Saldo (4) Geldfluss aus der Finanzierungstätigkeit (35 – 36)					0,00	0,00	0,00
SA5			Saldo (5) Geldfluss aus der voranschlagswirksamen Gebarung (Saldo 3 + Saldo 4)					-21 600,00	-17 300,00	-16 700,00
23 Förderung des Unterrichts										
232 Schülerinnen- und Schülerbetreuung										
232000 Schülerinnen- und Schülerbetreuung										
Operative Gebarung										
SU 21 / 31			Summe Erträge / Einzahlungen operative Gebarung			0,00	0,00	0,00	0,00	0,00
1/232000-729000			Sonstige Ausgaben (Schikurs)	2225 3225 24	400,00	400,00	285,00	400,00	400,00	285,00
SU 22 / 32			Summe Aufwendungen / Auszahlungen operative Gebarung			400,00	400,00	285,00	400,00	285,00
SA 0 / SA 1			(0) Nettoergebnis (21 - 22) / (1) Geldfluss operative Gebarung (31 – 32)			-400,00	-400,00	-285,00	-400,00	-285,00
SA01			Saldo (01) Haushaltsrücklagen (230 - 240)			0,00	0,00	0,00	0,00	0,00
SA00			Saldo (00) Nettoergebnis nach Haushaltsrücklagen (Saldo 0 + Saldo 01)			-400,00	-400,00	-285,00		
Investive Gebarung										
SU 33			Summe Einzahlungen investive Gebarung					0,00	0,00	0,00
SU 34			Summe Auszahlungen investive Gebarung					0,00	0,00	0,00
SA2			Saldo (2) Geldfluss aus der Investiven Gebarung (33 – 34)					0,00	0,00	0,00
SA3			Saldo (3) Nettofinanzierungssaldo (Saldo 1 + Saldo 2)					-400,00	-400,00	-285,00
Finanzierungstätigkeit										
SU 35			Summe Einzahlungen aus der Finanzierungstätigkeit					0,00	0,00	0,00
SU 36			Summe Auszahlungen aus der Finanzierungstätigkeit					0,00	0,00	0,00
SA4			Saldo (4) Geldfluss aus der Finanzierungstätigkeit (35 – 36)					0,00	0,00	0,00
SA5			Saldo (5) Geldfluss aus der voranschlagswirksamen Gebarung (Saldo 3 + Saldo 4)					-400,00	-400,00	-285,00
24 Vorschulische Erziehung										
240 Kindergärten										
240000 Kindergärten										
Operative Gebarung										
2/240000+810000			Elternbeiträge Bastelmaterial	2114 3114 13	7 200,00	12 000,00	12 815,67	7 200,00	12 000,00	12 544,44
2/240000+810010			Elternbeiträge - Nachmittagsbetreuung	2114 3114 13	7 500,00	1 500,00		7 500,00	1 500,00	88,48
2/240000+810020			Erträge aus Leistungen (Stromeinlieferung)	2114 3114	300,00	200,00		300,00	200,00	

		MVAG		VC QU	Ergebnisvoranschlag			Finanzierungsvoranschlag		
		EH	FH		VA 2026	VA 2025	RA 2024	VA 2026	VA 2025	RA 2024
2/240000+813000	Erträge aus der Auflösung von Investitionszuschüssen (Kapitaltransfers)	2127			3 500,00	3 500,00	4 232,40			
2/240000+817000	Erträge aus der Auflösung von sonstigen Rückstellungen	2117					3 237,21			
2/240000+828000	Transportbeitrag der Eltern	2116	3116	18	8 600,00	8 600,00	5 557,30	8 600,00	8 600,00	5 488,19
2/240000+829000	Sonstige Einnahmen - Essensgeld	2116	3116	18	4 500,00	4 500,00	4 008,48	4 500,00	4 500,00	3 975,93
2/240000+861000	Transfers von Ländern, Landesfonds und Landeskammern	2121	3121	15	88 000,00	42 300,00	89 447,48	88 000,00	42 300,00	89 447,48
2/240000+861100	Transfers von Ländern, Landesfonds und Landeskammern (Zinsenzuschuss)	2121	3121	15	25 100,00	28 000,00	38 032,88	25 100,00	28 000,00	38 032,88
SU 21 / 31	Summe Erträge / Einzahlungen operative Gebarung				144 700,00	100 600,00	157 331,42	141 200,00	97 100,00	149 577,40
1/240000-400000	Geringwertige Wirtschaftsgüter	2221	3221	23	5 000,00	5 000,00	8 019,53	5 000,00	5 000,00	8 019,53
1/240000-430000	Lebensmittel	2221	3221	23	4 500,00	4 500,00	4 476,43	4 500,00	4 500,00	4 476,43
1/240000-452000	Fahrzeuge Treibstoff	2221	3221	23	3 000,00	3 000,00	1 930,41	3 000,00	3 000,00	1 930,41
1/240000-454000	Reinigungsmittel	2221	3221	23	2 200,00	2 200,00	1 176,14	2 200,00	2 200,00	1 176,14
1/240000-456000	Büromaterial	2221	3221	23	1 000,00	1 000,00	1 259,11	1 000,00	1 000,00	1 259,11
1/240000-459000	Sonstige Verbrauchsgüter	2221	3221	23	100,00	100,00	77,02	100,00	100,00	77,02
1/240000-511000	Geldbezüge der VB in handw. Verwendung	2211	3211	20	110 500,00	105 000,00	97 835,41	110 500,00	105 000,00	97 835,41
1/240000-522000	Geldbezüge der nicht ganzjährig beschäftigten Angestellten	2211	3211	20	2 400,00	1 600,00	1 227,29	2 400,00	1 600,00	1 227,29
1/240000-580000	Dienstgeberbeiträge zum Ausgleichsfonds für Familienbeihilfen	2212	3212	20	4 200,00	3 900,00	3 654,25	4 200,00	3 900,00	3 654,25
1/240000-582000	DBG zum Ausgleichsfonds f.FBH	2212	3212	20	23 700,00	22 500,00	20 949,15	23 700,00	22 500,00	20 949,15
1/240000-588000	Kommunalsteuer	2212	3212	20	4 600,00	4 400,00	2 962,93	4 600,00	4 400,00	2 962,93
1/240000-591000	Dotierung von Rückstellungen für Abfertigungen	2214			1 500,00	1 600,00				
1/240000-592000	Dotierung von Rückstellungen für Jubiläumswendungen	2214			1 500,00	1 900,00				
1/240000-600000	Strom	2222	3222	24	3 300,00	5 000,00	474,79	3 300,00	5 000,00	474,79
1/240000-600100	Fernwärme	2222	3222	24	7 000,00	7 000,00	5 596,47	7 000,00	7 000,00	5 596,47
1/240000-614000	Instandhaltung der Gebäude	2224	3224	24	10 000,00	28 000,00	28 086,94	10 000,00	28 000,00	28 086,94
1/240000-616000	Instandhaltung der Maschinen	2224	3224	24	2 200,00	2 200,00	754,43	2 200,00	2 200,00	754,43
1/240000-617000	Instandhaltung der Fahrzeuge	2224	3224	24	5 000,00	3 000,00	5 288,31	5 000,00	3 000,00	5 288,31
1/240000-618000	Instandhaltung der Einrichtung	2224	3224	24	1 000,00	2 000,00	98,12	1 000,00	2 000,00	98,12
1/240000-630000	Portogebühren	2222	3222	24	100,00	100,00		100,00	100,00	
1/240000-631000	Telekommunikationsdienste	2222	3222	24	500,00	500,00	688,34	500,00	500,00	688,34
1/240000-650000	Kreditzinsen	2241	3241	25	10 400,00	22 000,00	24 660,67	10 400,00	22 000,00	24 660,67
1/240000-670000	Versicherungen	2222	3222	24	5 000,00	5 000,00	4 751,54	5 000,00	5 000,00	4 751,54
1/240000-680000	Planmäßige Abschreibung	2226			24 000,00	28 000,00	27 972,04			
1/240000-700000	Pachtzinse	2223	3223	24	1 400,00	1 400,00	1 293,37	1 400,00	1 400,00	1 293,37

		MVAG		VC QU	Ergebnisvoranschlag			Finanzierungsvoranschlag		
		EH	FH		VA 2026	VA 2025	RA 2024	VA 2026	VA 2025	RA 2024
1/240000-710000	Öffentl. Abgaben	2225	3225	24	3 500,00	3 500,00	1 573,43	3 500,00	3 500,00	1 573,43
1/240000-728000	Bastelbedarf	2225	3225	24	8 500,00	8 500,00	2 070,39	8 500,00	8 500,00	2 070,39
1/240000-728100	Rundfunkgebühren	2225	3225	24		100,00			100,00	
1/240000-729000	Sonstige Ausgaben	2225	3225	24	4 000,00	4 000,00	3 916,08	4 000,00	4 000,00	3 916,08
SU 22 / 32	Summe Aufwendungen / Auszahlungen operative Gebarung				250 100,00	277 000,00	250 792,59	223 100,00	245 500,00	222 820,55
SA 0 / SA 1	(0) Nettoergebnis (21 - 22) / (1) Geldfluss operative Gebarung (31 - 32)				-105 400,00	-176 400,00	-93 461,17	-81 900,00	-148 400,00	-73 243,15
SA01	Saldo (01) Haushaltsrücklagen (230 - 240)				0,00	0,00	0,00	0,00	0,00	0,00
SA00	Saldo (00) Nettoergebnis nach Haushaltsrücklagen (Saldo 0 + Saldo 01)				-105 400,00	-176 400,00	-93 461,17			
Investive Gebarung										
SU 33	Summe Einzahlungen investive Gebarung							0,00	0,00	0,00
1/240000-042000	Anschaffungen			3415 2 41				1 000,00	2 000,00	1 648,92
SU 34	Summe Auszahlungen investive Gebarung							1 000,00	2 000,00	1 648,92
SA2	Saldo (2) Geldfluss aus der Investiven Gebarung (33 - 34)							-1 000,00	-2 000,00	-1 648,92
SA3	Saldo (3) Nettofinanzierungssaldo (Saldo 1 + Saldo 2)							-82 900,00	-150 400,00	-74 892,07
Finanzierungstätigkeit										
SU 35	Summe Einzahlungen aus der Finanzierungstätigkeit							0,00	0,00	0,00
1/240000-346000	Tilgung von Bankdarlehen			3614 65				53 300,00	53 400,00	53 333,34
SU 36	Summe Auszahlungen aus der Finanzierungstätigkeit							53 300,00	53 400,00	53 333,34
SA4	Saldo (4) Geldfluss aus der Finanzierungstätigkeit (35 - 36)							-53 300,00	-53 400,00	-53 333,34
SA5	Saldo (5) Geldfluss aus der voranschlagswirksamen Gebarung (Saldo 3 + Saldo 4)							-136 200,00	-203 800,00	-128 225,41
240010	Kindertagesstätte									
Operative Gebarung										
2/240010+810000	Förder- und Bastelmaterial	2114	3114	13	1 500,00	1 500,00	1 769,88	1 500,00	1 500,00	1 979,66
2/240010+810010	Betreuung	2114	3114	13	200,00			200,00		-190,66
2/240010+817000	Erträge aus der Auflösung von sonstigen Rückstellungen		2117				46,48			
2/240010+829000	Sonstige Einnahmen - Essensgeld	2116	3116	18	200,00	200,00	60,48	200,00	200,00	63,84
2/240010+861000	Transfers von Ländern, Landesfonds und Landeskammern	2121	3121	15	40 000,00	50 000,00	49 154,63	40 000,00	50 000,00	49 154,63
SU 21 / 31	Summe Erträge / Einzahlungen operative Gebarung				41 900,00	51 700,00	51 031,47	41 900,00	51 700,00	51 007,47
1/240010-400000	Geringwertige Wirtschaftsgüter (GWG)	2221	3221	23	1 000,00	1 100,00	1 194,62	1 000,00	1 100,00	1 194,62
1/240010-430000	Lebensmittel	2221	3221	23	500,00	500,00	326,96	500,00	500,00	326,96
1/240010-454000	Reinigungsmittel	2221	3221	23	800,00	800,00	136,62	800,00	800,00	136,62
1/240010-456000	Schreib-, Zeichen- und sonstige Büromittel	2221	3221	23	400,00	400,00	35,98	400,00	400,00	35,98
1/240010-511000	Geldbezüge der Vertragsbediensteten in handwerklicher Verwendung	2211	3211	20	74 000,00	55 000,00	48 622,90	74 000,00	55 000,00	48 622,90

		MVAG		VC QU	Ergebnisvoranschlag			Finanzierungsvoranschlag		
		EH	FH		VA 2026	VA 2025	RA 2024	VA 2026	VA 2025	RA 2024
1/240010-580000	Dienstgeberbeiträge zum Ausgleichsfonds für Familienbeihilfen	2212	3212	20	2 500,00	1 900,00	1 776,90	2 500,00	1 900,00	1 776,90
1/240010-582000	Sonstige Dienstgeberbeiträge zur sozialen Sicherheit	2212	3212	20	13 100,00	10 300,00	10 403,13	13 100,00	10 300,00	10 403,13
1/240010-592000	Dotierung von Rückstellungen für Jubiläumszuwendungen	2214			1 800,00	700,00	369,25			
1/240010-728000	Bastelbedarf	2225	3225	24	1 500,00	1 500,00	422,27	1 500,00	1 500,00	422,27
1/240010-729000	Sonstige Aufwendungen	2225	3225	24	5 000,00	5 000,00	1 443,13	5 000,00	5 000,00	1 443,13
SU 22 / 32	Summe Aufwendungen / Auszahlungen operative Gebarung				100 600,00	77 200,00	64 731,76	98 800,00	76 500,00	64 362,51
SA 0 / SA 1	(0) Nettoergebnis (21 - 22) / (1) Geldfluss operative Gebarung (31 - 32)				-58 700,00	-25 500,00	-13 700,29	-56 900,00	-24 800,00	-13 355,04
SA01	Saldo (01) Haushaltsrücklagen (230 - 240)				0,00	0,00	0,00	0,00	0,00	0,00
SA00	Saldo (00) Nettoergebnis nach Haushaltsrücklagen (Saldo 0 + Saldo 01)				-58 700,00	-25 500,00	-13 700,29			
Investive Gebarung										
SU 33	Summe Einzahlungen investive Gebarung							0,00	0,00	0,00
1/240010-042000	Amts-, Betriebs- und Geschäftsausstattung			3415 2 41				1 000,00	1 000,00	
SU 34	Summe Auszahlungen investive Gebarung							1 000,00	1 000,00	0,00
SA2	Saldo (2) Geldfluss aus der Investiven Gebarung (33 - 34)							-1 000,00	-1 000,00	0,00
SA3	Saldo (3) Nettofinanzierungssaldo (Saldo 1 + Saldo 2)							-57 900,00	-25 800,00	-13 355,04
Finanzierungstätigkeit										
SU 35	Summe Einzahlungen aus der Finanzierungstätigkeit							0,00	0,00	0,00
SU 36	Summe Auszahlungen aus der Finanzierungstätigkeit							0,00	0,00	0,00
SA4	Saldo (4) Geldfluss aus der Finanzierungstätigkeit (35 - 36)							0,00	0,00	0,00
SA5	Saldo (5) Geldfluss aus der voranschlagswirksamen Gebarung (Saldo 3 + Saldo 4)							-57 900,00	-25 800,00	-13 355,04
25	Außerschulische Jugendberziehung									
259	Sonstige Einrichtungen und Maßnahmen									
259000	Sonstige Einrichtungen und Maßnahmen									
Operative Gebarung										
2/259000+829000	Sonstige Einnahmen (z.B. Ferienspiel)	2116	3116	18		200,00	746,00		200,00	746,00
SU 21 / 31	Summe Erträge / Einzahlungen operative Gebarung				0,00	200,00	746,00	0,00	200,00	746,00
1/259000-757000	Subvention f. Jugendförderung (z.B. Ferienspiel)	2234	3234	27	1 000,00	1 000,00	955,38	1 000,00	1 000,00	955,38
SU 22 / 32	Summe Aufwendungen / Auszahlungen operative Gebarung				1 000,00	1 000,00	955,38	1 000,00	1 000,00	955,38
SA 0 / SA 1	(0) Nettoergebnis (21 - 22) / (1) Geldfluss operative Gebarung (31 - 32)				-1 000,00	-800,00	-209,38	-1 000,00	-800,00	-209,38
SA01	Saldo (01) Haushaltsrücklagen (230 - 240)				0,00	0,00	0,00	0,00	0,00	0,00
SA00	Saldo (00) Nettoergebnis nach Haushaltsrücklagen (Saldo 0 + Saldo 01)				-1 000,00	-800,00	-209,38			

	MVAG	VC QU	Ergebnisvoranschlag			Finanzierungsvoranschlag				
			EH	FH	VA 2026	VA 2025	RA 2024	VA 2026	VA 2025	RA 2024
Investive Gebarung										
SU 33			Summe Einzahlungen investive Gebarung			0,00	0,00	0,00	0,00	0,00
SU 34			Summe Auszahlungen investive Gebarung			0,00	0,00	0,00	0,00	0,00
SA2			Saldo (2) Geldfluss aus der Investiven Gebarung (33 – 34)			0,00	0,00	0,00	0,00	0,00
SA3			Saldo (3) Nettofinanzierungssaldo (Saldo 1 + Saldo 2)			-1 000,00	-800,00	-209,38	-1 000,00	-800,00
Finanzierungstätigkeit										
SU 35			Summe Einzahlungen aus der Finanzierungstätigkeit			0,00	0,00	0,00	0,00	0,00
SU 36			Summe Auszahlungen aus der Finanzierungstätigkeit			0,00	0,00	0,00	0,00	0,00
SA4			Saldo (4) Geldfluss aus der Finanzierungstätigkeit (35 – 36)			0,00	0,00	0,00	0,00	0,00
SA5			Saldo (5) Geldfluss aus der voranschlagswirksamen Gebarung (Saldo 3 + Saldo 4)			-1 000,00	-800,00	-209,38	-1 000,00	-800,00
26 Sport und außerschulische Leibeserziehung										
265 Tennisplätze und -hallen										
265000 Tennisplätze und -hallen										
Operative Gebarung										
SU 21 / 31			Summe Erträge / Einzahlungen operative Gebarung			0,00	0,00	0,00	0,00	0,00
1/265000-613000			Instandhaltung d. Tennisplätze	2224	3224	24	700,00	583,77	700,00	583,77
SU 22 / 32			Summe Aufwendungen / Auszahlungen operative Gebarung			0,00	700,00	583,77	0,00	700,00
SA 0 / SA 1			(0) Nettoergebnis (21 - 22) / (1) Geldfluss operative Gebarung (31 – 32)			0,00	-700,00	-583,77	0,00	-700,00
SA01			Saldo (01) Haushaltsrücklagen (230 - 240)			0,00	0,00	0,00	0,00	0,00
SA00			Saldo (00) Nettoergebnis nach Haushaltsrücklagen (Saldo 0 + Saldo 01)			0,00	-700,00	-583,77	0,00	-583,77
Investive Gebarung										
SU 33			Summe Einzahlungen investive Gebarung			0,00	0,00	0,00	0,00	0,00
SU 34			Summe Auszahlungen investive Gebarung			0,00	0,00	0,00	0,00	0,00
SA2			Saldo (2) Geldfluss aus der Investiven Gebarung (33 – 34)			0,00	0,00	0,00	0,00	0,00
SA3			Saldo (3) Nettofinanzierungssaldo (Saldo 1 + Saldo 2)			0,00	-700,00	-583,77	0,00	-700,00
Finanzierungstätigkeit										
SU 35			Summe Einzahlungen aus der Finanzierungstätigkeit			0,00	0,00	0,00	0,00	0,00
SU 36			Summe Auszahlungen aus der Finanzierungstätigkeit			0,00	0,00	0,00	0,00	0,00
SA4			Saldo (4) Geldfluss aus der Finanzierungstätigkeit (35 – 36)			0,00	0,00	0,00	0,00	0,00
SA5			Saldo (5) Geldfluss aus der voranschlagswirksamen Gebarung (Saldo 3 + Saldo 4)			0,00	-700,00	-583,77	0,00	-700,00
269 Sonstige Einrichtungen und Maßnahmen										
269000 Sonstige Einrichtungen und Maßnahmen										
Operative Gebarung										
SU 21 / 31			Summe Erträge / Einzahlungen operative Gebarung			0,00	0,00	0,00	0,00	0,00

		MVAG		VC QU	Ergebnisvoranschlag			Finanzierungsvoranschlag		
		EH	FH		VA 2026	VA 2025	RA 2024	VA 2026	VA 2025	RA 2024
1/269000-757000	Subvention USV Weitersfeld	2234	3234	27	3 000,00	5 000,00	10 300,00	3 000,00	5 000,00	10 300,00
1/269000-757010	Subvention AC Heinrichsdorf	2234	3234	27	500,00	300,00	676,32	500,00	300,00	676,32
1/269000-757020	Subvention USV Mixnitz	2234	3234	27	500,00	500,00	500,00	500,00	500,00	500,00
1/269000-757030	Subvention UFC Fronsburg	2234	3234	27		5 000,00			5 000,00	
1/269000-757040	Subvention Verein Dynamo Weitersfeld	2234	3234	27			1 000,00			1 000,00
1/269000-757050	Subvention Tennisclub Weitersfeld	2234	3234				600,00			600,00
1/269000-757060	Subvention Dartclub Starrein	2234	3234				300,00			300,00
1/269000-757100	Subvention USV Weitersfeld - Wasser	2234	3234	27	4 500,00	4 700,00	5 660,38	4 500,00	4 700,00	5 660,38
SU 22 / 32	Summe Aufwendungen / Auszahlungen operative Gebarung				8 500,00	15 500,00	19 036,70	8 500,00	15 500,00	19 036,70
SA 0 / SA 1	(0) Nettoergebnis (21 - 22) / (1) Geldfluss operative Gebarung (31 - 32)				-8 500,00	-15 500,00	-19 036,70	-8 500,00	-15 500,00	-19 036,70
SA01	Saldo (01) Haushaltsrücklagen (230 - 240)				0,00	0,00	0,00	0,00	0,00	0,00
SA00	Saldo (00) Nettoergebnis nach Haushaltsrücklagen (Saldo 0 + Saldo 01)				-8 500,00	-15 500,00	-19 036,70			
Investive Gebarung										
SU 33	Summe Einzahlungen investive Gebarung							0,00	0,00	0,00
SU 34	Summe Auszahlungen investive Gebarung							0,00	0,00	0,00
SA2	Saldo (2) Geldfluss aus der Investiven Gebarung (33 - 34)							0,00	0,00	0,00
SA3	Saldo (3) Nettofinanzierungssaldo (Saldo 1 + Saldo 2)							-8 500,00	-15 500,00	-19 036,70
Finanzierungstätigkeit										
SU 35	Summe Einzahlungen aus der Finanzierungstätigkeit							0,00	0,00	0,00
SU 36	Summe Auszahlungen aus der Finanzierungstätigkeit							0,00	0,00	0,00
SA4	Saldo (4) Geldfluss aus der Finanzierungstätigkeit (35 - 36)							0,00	0,00	0,00
SA5	Saldo (5) Geldfluss aus der voranschlagswirksamen Gebarung (Saldo 3 + Saldo 4)							-8 500,00	-15 500,00	-19 036,70
27	Erwachsenenbildung									
270	Volkshochschulen									
270000	Volkshochschulen									
Operative Gebarung										
SU 21 / 31	Summe Erträge / Einzahlungen operative Gebarung				0,00	0,00	0,00	0,00	0,00	0,00
1/270000-757000	Subventionen f. Bildungs- und Heimatwerk	2234	3234	27	900,00	800,00	926,50	900,00	800,00	926,50
SU 22 / 32	Summe Aufwendungen / Auszahlungen operative Gebarung				900,00	800,00	926,50	900,00	800,00	926,50
SA 0 / SA 1	(0) Nettoergebnis (21 - 22) / (1) Geldfluss operative Gebarung (31 - 32)				-900,00	-800,00	-926,50	-900,00	-800,00	-926,50
SA01	Saldo (01) Haushaltsrücklagen (230 - 240)				0,00	0,00	0,00	0,00	0,00	0,00
SA00	Saldo (00) Nettoergebnis nach Haushaltsrücklagen (Saldo 0 + Saldo 01)				-900,00	-800,00	-926,50			
Investive Gebarung										
SU 33	Summe Einzahlungen investive Gebarung							0,00	0,00	0,00
SU 34	Summe Auszahlungen investive Gebarung							0,00	0,00	0,00

		MVAG VC QU			Ergebnisvoranschlag			Finanzierungsvoranschlag		
		EH	FH		VA 2026	VA 2025	RA 2024	VA 2026	VA 2025	RA 2024
SA2	Saldo (2) Geldfluss aus der Investiven Gebarung (33 – 34)							0,00	0,00	0,00
SA3	Saldo (3) Nettofinanzierungssaldo (Saldo 1 + Saldo 2)							-900,00	-800,00	-926,50
Finanzierungstätigkeit										
SU 35	Summe Einzahlungen aus der Finanzierungstätigkeit							0,00	0,00	0,00
SU 36	Summe Auszahlungen aus der Finanzierungstätigkeit							0,00	0,00	0,00
SA4	Saldo (4) Geldfluss aus der Finanzierungstätigkeit (35 – 36)							0,00	0,00	0,00
SA5	Saldo (5) Geldfluss aus der voranschlagswirksamen Gebarung (Saldo 3 + Saldo 4)							-900,00	-800,00	-926,50
273	Volksbüchereien									
273000	Volksbüchereien									
Operative Gebarung										
SU 21 / 31	Summe Erträge / Einzahlungen operative Gebarung				0,00	0,00	0,00	0,00	0,00	0,00
1/273000-457000	Bücher (Trägeranteil)	2221	3221	23	1 000,00	1 000,00	1 000,00	1 000,00	1 000,00	1 000,00
SU 22 / 32	Summe Aufwendungen / Auszahlungen operative Gebarung				1 000,00	1 000,00	1 000,00	1 000,00	1 000,00	1 000,00
SA 0 / SA 1	(0) Nettoergebnis (21 - 22) / (1) Geldfluss operative Gebarung (31 – 32)				-1 000,00	-1 000,00	-1 000,00	-1 000,00	-1 000,00	-1 000,00
SA01	Saldo (01) Haushaltsrücklagen (230 - 240)				0,00	0,00	0,00	0,00	0,00	0,00
SA00	Saldo (00) Nettoergebnis nach Haushaltsrücklagen (Saldo 0 + Saldo 01)				-1 000,00	-1 000,00	-1 000,00			
Investive Gebarung										
SU 33	Summe Einzahlungen investive Gebarung							0,00	0,00	0,00
SU 34	Summe Auszahlungen investive Gebarung							0,00	0,00	0,00
SA2	Saldo (2) Geldfluss aus der Investiven Gebarung (33 – 34)							0,00	0,00	0,00
SA3	Saldo (3) Nettofinanzierungssaldo (Saldo 1 + Saldo 2)							-1 000,00	-1 000,00	-1 000,00
Finanzierungstätigkeit										
SU 35	Summe Einzahlungen aus der Finanzierungstätigkeit							0,00	0,00	0,00
SU 36	Summe Auszahlungen aus der Finanzierungstätigkeit							0,00	0,00	0,00
SA4	Saldo (4) Geldfluss aus der Finanzierungstätigkeit (35 – 36)							0,00	0,00	0,00
SA5	Saldo (5) Geldfluss aus der voranschlagswirksamen Gebarung (Saldo 3 + Saldo 4)							-1 000,00	-1 000,00	-1 000,00
28	Forschung und Wissenschaft									
282	Studienbeihilfen									
282000	Studienbeihilfen									
Operative Gebarung										
SU 21 / 31	Summe Erträge / Einzahlungen operative Gebarung				0,00	0,00	0,00	0,00	0,00	0,00
1/282000-768000	NÖ Semesterticket	2234	3234	27	1 200,00	1 200,00		1 200,00	1 200,00	
SU 22 / 32	Summe Aufwendungen / Auszahlungen operative Gebarung				1 200,00	1 200,00	0,00	1 200,00	1 200,00	0,00
SA 0 / SA 1	(0) Nettoergebnis (21 - 22) / (1) Geldfluss operative Gebarung (31 – 32)				-1 200,00	-1 200,00	0,00	-1 200,00	-1 200,00	0,00
SA01	Saldo (01) Haushaltsrücklagen (230 - 240)				0,00	0,00	0,00	0,00	0,00	0,00

	MVAG	VC QU	Ergebnisvoranschlag			Finanzierungsvoranschlag					
			EH	FH	VA 2026	VA 2025	RA 2024	VA 2026	VA 2025	RA 2024	
SA00			Saldo (00) Nettoergebnis nach Haushaltsrücklagen (Saldo 0 + Saldo 01)			-1 200,00	-1 200,00	0,00			
Investive Gebarung											
SU 33			Summe Einzahlungen investive Gebarung						0,00	0,00	0,00
SU 34			Summe Auszahlungen investive Gebarung						0,00	0,00	0,00
SA2			Saldo (2) Geldfluss aus der Investiven Gebarung (33 – 34)						0,00	0,00	0,00
SA3			Saldo (3) Nettofinanzierungssaldo (Saldo 1 + Saldo 2)						-1 200,00	-1 200,00	0,00
Finanzierungstätigkeit											
SU 35			Summe Einzahlungen aus der Finanzierungstätigkeit						0,00	0,00	0,00
SU 36			Summe Auszahlungen aus der Finanzierungstätigkeit						0,00	0,00	0,00
SA4			Saldo (4) Geldfluss aus der Finanzierungstätigkeit (35 – 36)						0,00	0,00	0,00
SA5			Saldo (5) Geldfluss aus der voranschlagswirksamen Gebarung (Saldo 3 + Saldo 4)						-1 200,00	-1 200,00	0,00

	MVAG	VC	QU	Ergebnisvoranschlag			Finanzierungsvoranschlag			
				EH	FH	VA 2026	VA 2025	RA 2024	VA 2026	VA 2025
3 Kunst, Kultur und Kultus										
32	Musik und darstellende Kunst									
320	Ausbildung in Musik und darstellender Kunst									
320000	Ausbildung in Musik und darstellender Kunst									
Operative Gebarung										
SU 21 / 31	Summe Erträge / Einzahlungen operative Gebarung			0,00	0,00	0,00	0,00	0,00	0,00	
1/320000-752000	Beitrag Musikschule	2231	3231	26	103 400,00	95 700,00	100 481,04	103 400,00	95 700,00	100 481,04
SU 22 / 32	Summe Aufwendungen / Auszahlungen operative Gebarung			103 400,00	95 700,00	100 481,04	103 400,00	95 700,00	100 481,04	
SA 0 / SA 1	(0) Nettoergebnis (21 - 22) / (1) Geldfluss operative Gebarung (31 - 32)			-103 400,00	-95 700,00	-100 481,04	-103 400,00	-95 700,00	-100 481,04	
SA01	Saldo (01) Haushaltsrücklagen (230 - 240)			0,00	0,00	0,00	0,00	0,00	0,00	
SA00	Saldo (00) Nettoergebnis nach Haushaltsrücklagen (Saldo 0 + Saldo 01)			-103 400,00	-95 700,00	-100 481,04				
Investive Gebarung										
SU 33	Summe Einzahlungen investive Gebarung						0,00	0,00	0,00	
SU 34	Summe Auszahlungen investive Gebarung						0,00	0,00	0,00	
SA2	Saldo (2) Geldfluss aus der Investiven Gebarung (33 - 34)						0,00	0,00	0,00	
SA3	Saldo (3) Nettofinanzierungssaldo (Saldo 1 + Saldo 2)						-103 400,00	-95 700,00	-100 481,04	
Finanzierungstätigkeit										
SU 35	Summe Einzahlungen aus der Finanzierungstätigkeit						0,00	0,00	0,00	
SU 36	Summe Auszahlungen aus der Finanzierungstätigkeit						0,00	0,00	0,00	
SA4	Saldo (4) Geldfluss aus der Finanzierungstätigkeit (35 - 36)						0,00	0,00	0,00	
SA5	Saldo (5) Geldfluss aus der voranschlagswirksamen Gebarung (Saldo 3 + Saldo 4)						-103 400,00	-95 700,00	-100 481,04	
321	Einrichtungen der Musikpflege									
321000	Einrichtungen der Musikpflege									
Operative Gebarung										
SU 21 / 31	Summe Erträge / Einzahlungen operative Gebarung			0,00	0,00	0,00	0,00	0,00	0,00	
1/321000-757000	Subvention Wild Jumble	2234	3234	27	500,00	1 000,00	1 000,00	500,00	1 000,00	1 000,00
1/321000-777000	Subvention Jugendkapelle	2234		44	1 800,00	2 000,00	2 000,00			
SU 22 / 32	Summe Aufwendungen / Auszahlungen operative Gebarung			2 300,00	3 000,00	3 000,00	500,00	1 000,00	1 000,00	
SA 0 / SA 1	(0) Nettoergebnis (21 - 22) / (1) Geldfluss operative Gebarung (31 - 32)			-2 300,00	-3 000,00	-3 000,00	-500,00	-1 000,00	-1 000,00	
SA01	Saldo (01) Haushaltsrücklagen (230 - 240)			0,00	0,00	0,00	0,00	0,00	0,00	
SA00	Saldo (00) Nettoergebnis nach Haushaltsrücklagen (Saldo 0 + Saldo 01)			-2 300,00	-3 000,00	-3 000,00				
Investive Gebarung										
SU 33	Summe Einzahlungen investive Gebarung						0,00	0,00	0,00	
1/321000-777000	Subvention Jugendkapelle		3434	44			1 800,00	2 000,00	2 000,00	
SU 34	Summe Auszahlungen investive Gebarung						1 800,00	2 000,00	2 000,00	

		MVAG VC QU			Ergebnisvoranschlag			Finanzierungsvoranschlag		
		EH	FH		VA 2026	VA 2025	RA 2024	VA 2026	VA 2025	RA 2024
SA2	Saldo (2) Geldfluss aus der Investiven Gebarung (33 – 34)							-1 800,00	-2 000,00	-2 000,00
SA3	Saldo (3) Nettofinanzierungssaldo (Saldo 1 + Saldo 2)							-2 300,00	-3 000,00	-3 000,00
Finanzierungstätigkeit										
SU 35	Summe Einzahlungen aus der Finanzierungstätigkeit							0,00	0,00	0,00
SU 36	Summe Auszahlungen aus der Finanzierungstätigkeit							0,00	0,00	0,00
SA4	Saldo (4) Geldfluss aus der Finanzierungstätigkeit (35 – 36)							0,00	0,00	0,00
SA5	Saldo (5) Geldfluss aus der voranschlagswirksamen Gebarung (Saldo 3 + Saldo 4)							-2 300,00	-3 000,00	-3 000,00
36 Heimatpflege										
361	Nichtwissenschaftliche Archive									
361000	Nichtwissenschaftliche Archive									
Operative Gebarung										
2/361000+829000	Ersatz Chronik und Bücher	2116	3116	18	200,00	200,00	32,90	200,00	200,00	32,90
SU 21 / 31	Summe Erträge / Einzahlungen operative Gebarung				200,00	200,00	32,90	200,00	200,00	32,90
1/361000-457100	Ankauf Bücher	2221	3221	23			30,00			30,00
SU 22 / 32	Summe Aufwendungen / Auszahlungen operative Gebarung				0,00	0,00	30,00	0,00	0,00	30,00
SA 0 / SA 1	(0) Nettoergebnis (21 - 22) / (1) Geldfluss operative Gebarung (31 – 32)				200,00	200,00	2,90	200,00	200,00	2,90
SA01	Saldo (01) Haushaltsrücklagen (230 - 240)				0,00	0,00	0,00	0,00	0,00	0,00
SA00	Saldo (00) Nettoergebnis nach Haushaltsrücklagen (Saldo 0 + Saldo 01)				200,00	200,00	2,90			
Investive Gebarung										
SU 33	Summe Einzahlungen investive Gebarung							0,00	0,00	0,00
SU 34	Summe Auszahlungen investive Gebarung							0,00	0,00	0,00
SA2	Saldo (2) Geldfluss aus der Investiven Gebarung (33 – 34)							0,00	0,00	0,00
SA3	Saldo (3) Nettofinanzierungssaldo (Saldo 1 + Saldo 2)							200,00	200,00	2,90
Finanzierungstätigkeit										
SU 35	Summe Einzahlungen aus der Finanzierungstätigkeit							0,00	0,00	0,00
SU 36	Summe Auszahlungen aus der Finanzierungstätigkeit							0,00	0,00	0,00
SA4	Saldo (4) Geldfluss aus der Finanzierungstätigkeit (35 – 36)							0,00	0,00	0,00
SA5	Saldo (5) Geldfluss aus der voranschlagswirksamen Gebarung (Saldo 3 + Saldo 4)							200,00	200,00	2,90
362 Denkmalpflege										
362000	Denkmalpflege									
Operative Gebarung										
2/362000+829000	Sonstige Einnahmen	2116	3116	18	100,00	100,00	2 752,00	100,00	100,00	2 752,00
SU 21 / 31	Summe Erträge / Einzahlungen operative Gebarung				100,00	100,00	2 752,00	100,00	100,00	2 752,00
1/362000-600000	Strom	2222	3222	24	500,00	500,00	158,43	500,00	500,00	158,43

		MVAG VC QU			Ergebnisvoranschlag			Finanzierungsvoranschlag		
		EH	FH		VA 2026	VA 2025	RA 2024	VA 2026	VA 2025	RA 2024
1/362000-619000	Instandhaltung von Denkmälern	2224	3224	24	1 000,00	1 000,00	8 761,16	1 000,00	1 000,00	8 761,16
SU 22 / 32	Summe Aufwendungen / Auszahlungen operative Gebarung				1 500,00	1 500,00	8 919,59	1 500,00	1 500,00	8 919,59
SA 0 / SA 1	(0) Nettoergebnis (21 - 22) / (1) Geldfluss operative Gebarung (31 - 32)				-1 400,00	-1 400,00	-6 167,59	-1 400,00	-1 400,00	-6 167,59
SA01	Saldo (01) Haushaltsrücklagen (230 - 240)				0,00	0,00	0,00	0,00	0,00	0,00
SA00	Saldo (00) Nettoergebnis nach Haushaltsrücklagen (Saldo 0 + Saldo 01)				-1 400,00	-1 400,00	-6 167,59			
Investive Gebarung										
SU 33	Summe Einzahlungen investive Gebarung							0,00	0,00	0,00
SU 34	Summe Auszahlungen investive Gebarung							0,00	0,00	0,00
SA2	Saldo (2) Geldfluss aus der Investiven Gebarung (33 - 34)							0,00	0,00	0,00
SA3	Saldo (3) Nettofinanzierungssaldo (Saldo 1 + Saldo 2)							-1 400,00	-1 400,00	-6 167,59
Finanzierungstätigkeit										
SU 35	Summe Einzahlungen aus der Finanzierungstätigkeit							0,00	0,00	0,00
SU 36	Summe Auszahlungen aus der Finanzierungstätigkeit							0,00	0,00	0,00
SA4	Saldo (4) Geldfluss aus der Finanzierungstätigkeit (35 - 36)							0,00	0,00	0,00
SA5	Saldo (5) Geldfluss aus der voranschlagswirksamen Gebarung (Saldo 3 + Saldo 4)							-1 400,00	-1 400,00	-6 167,59
363	Altstadterhaltung und Ortsbildpflege									
363000	Altstadterhaltung und Ortsbildpflege									
Operative Gebarung										
2/363000+829000	Sonstige Einnahmen (Ortsverschönerung)	2116	3116	18		1 900,00	2 623,74		1 900,00	2 623,74
SU 21 / 31	Summe Erträge / Einzahlungen operative Gebarung				0,00	1 900,00	2 623,74	0,00	1 900,00	2 623,74
1/363000-452000	Treibstoffe	2221	3221	23	500,00	500,00	55,69	500,00	500,00	55,69
1/363000-616000	Instandhaltung der Maschinen	2224	3224	24	1 000,00	1 000,00	433,18	1 000,00	1 000,00	433,18
1/363000-728000	Ortsbildpflege	2225	3225	24	9 300,00	20 000,00	18 047,05	9 300,00	20 000,00	18 047,05
SU 22 / 32	Summe Aufwendungen / Auszahlungen operative Gebarung				10 800,00	21 500,00	18 535,92	10 800,00	21 500,00	18 535,92
SA 0 / SA 1	(0) Nettoergebnis (21 - 22) / (1) Geldfluss operative Gebarung (31 - 32)				-10 800,00	-19 600,00	-15 912,18	-10 800,00	-19 600,00	-15 912,18
SA01	Saldo (01) Haushaltsrücklagen (230 - 240)				0,00	0,00	0,00	0,00	0,00	0,00
SA00	Saldo (00) Nettoergebnis nach Haushaltsrücklagen (Saldo 0 + Saldo 01)				-10 800,00	-19 600,00	-15 912,18			
Investive Gebarung										
SU 33	Summe Einzahlungen investive Gebarung							0,00	0,00	0,00
SU 34	Summe Auszahlungen investive Gebarung							0,00	0,00	0,00
SA2	Saldo (2) Geldfluss aus der Investiven Gebarung (33 - 34)							0,00	0,00	0,00
SA3	Saldo (3) Nettofinanzierungssaldo (Saldo 1 + Saldo 2)							-10 800,00	-19 600,00	-15 912,18
Finanzierungstätigkeit										
SU 35	Summe Einzahlungen aus der Finanzierungstätigkeit							0,00	0,00	0,00
SU 36	Summe Auszahlungen aus der Finanzierungstätigkeit							0,00	0,00	0,00
SA4	Saldo (4) Geldfluss aus der Finanzierungstätigkeit (35 - 36)							0,00	0,00	0,00

		MVAG		VC QU	Ergebnisvoranschlag			Finanzierungsvoranschlag		
		EH	FH		VA 2026	VA 2025	RA 2024	VA 2026	VA 2025	RA 2024
SA5	Saldo (5) Geldfluss aus der voranschlagswirksamen Gebarung (Saldo 3 + Saldo 4)							-10 800,00	-19 600,00	-15 912,18
369	Sonstige Einrichtungen und Maßnahmen									
369000	Sonstige Einrichtungen und Maßnahmen									
Operative Gebarung										
SU 21 / 31	Summe Erträge / Einzahlungen operative Gebarung				0,00	0,00	0,00	0,00	0,00	0,00
1/369000-729000	Brauchtumspflege		2225 3225	24		200,00			200,00	
SU 22 / 32	Summe Aufwendungen / Auszahlungen operative Gebarung				0,00	200,00	0,00	0,00	200,00	0,00
SA 0 / SA 1	(0) Nettoergebnis (21 - 22) / (1) Geldfluss operative Gebarung (31 - 32)				0,00	-200,00	0,00	0,00	-200,00	0,00
SA01	Saldo (01) Haushaltsrücklagen (230 - 240)				0,00	0,00	0,00	0,00	0,00	0,00
SA00	Saldo (00) Nettoergebnis nach Haushaltsrücklagen (Saldo 0 + Saldo 01)				0,00	-200,00	0,00			
Investive Gebarung										
SU 33	Summe Einzahlungen investive Gebarung							0,00	0,00	0,00
SU 34	Summe Auszahlungen investive Gebarung							0,00	0,00	0,00
SA2	Saldo (2) Geldfluss aus der Investiven Gebarung (33 - 34)							0,00	0,00	0,00
SA3	Saldo (3) Nettofinanzierungssaldo (Saldo 1 + Saldo 2)							0,00	-200,00	0,00
Finanzierungstätigkeit										
SU 35	Summe Einzahlungen aus der Finanzierungstätigkeit							0,00	0,00	0,00
SU 36	Summe Auszahlungen aus der Finanzierungstätigkeit							0,00	0,00	0,00
SA4	Saldo (4) Geldfluss aus der Finanzierungstätigkeit (35 - 36)							0,00	0,00	0,00
SA5	Saldo (5) Geldfluss aus der voranschlagswirksamen Gebarung (Saldo 3 + Saldo 4)							0,00	-200,00	0,00
38	Sonstige Kulturpflege									
381	Maßnahmen der Kulturpflege									
381000	Maßnahmen der Kulturpflege									
Operative Gebarung										
SU 21 / 31	Summe Erträge / Einzahlungen operative Gebarung				0,00	0,00	0,00	0,00	0,00	0,00
1/381000-757000	Transfers an private Organisationen ohne Erwerbszweck		2234 3234				2 000,00			2 000,00
SU 22 / 32	Summe Aufwendungen / Auszahlungen operative Gebarung				0,00	0,00	2 000,00	0,00	0,00	2 000,00
SA 0 / SA 1	(0) Nettoergebnis (21 - 22) / (1) Geldfluss operative Gebarung (31 - 32)				0,00	0,00	-2 000,00	0,00	0,00	-2 000,00
SA01	Saldo (01) Haushaltsrücklagen (230 - 240)				0,00	0,00	0,00	0,00	0,00	0,00
SA00	Saldo (00) Nettoergebnis nach Haushaltsrücklagen (Saldo 0 + Saldo 01)				0,00	0,00	-2 000,00			
Investive Gebarung										
SU 33	Summe Einzahlungen investive Gebarung							0,00	0,00	0,00
SU 34	Summe Auszahlungen investive Gebarung							0,00	0,00	0,00
SA2	Saldo (2) Geldfluss aus der Investiven Gebarung (33 - 34)							0,00	0,00	0,00

		MVAG VC QU			Ergebnisvoranschlag			Finanzierungsvoranschlag		
		EH	FH		VA 2026	VA 2025	RA 2024	VA 2026	VA 2025	RA 2024
SA3	Saldo (3) Nettofinanzierungssaldo (Saldo 1 + Saldo 2)							0,00	0,00	-2 000,00
Finanzierungstätigkeit										
SU 35	Summe Einzahlungen aus der Finanzierungstätigkeit							0,00	0,00	0,00
SU 36	Summe Auszahlungen aus der Finanzierungstätigkeit							0,00	0,00	0,00
SA4	Saldo (4) Geldfluss aus der Finanzierungstätigkeit (35 – 36)							0,00	0,00	0,00
SA5	Saldo (5) Geldfluss aus der voranschlagswirksamen Gebarung (Saldo 3 + Saldo 4)							0,00	0,00	-2 000,00
39	Kultus									
390	Kirchliche Angelegenheiten									
390000	Kirchliche Angelegenheiten									
Operative Gebarung										
SU 21 / 31	Summe Erträge / Einzahlungen operative Gebarung				0,00	0,00	0,00	0,00	0,00	0,00
1/390000-600000	Strom Kapellen	2222	3222	24	2 600,00	5 400,00	1 988,44	2 600,00	5 400,00	1 988,44
1/390000-670000	Versicherungen Kapellen	2222	3222	24	3 400,00	3 400,00	2 575,66	3 400,00	3 400,00	2 575,66
1/390000-729000	Aufwend. für Kirchen, Kapellen	2225	3225	24	30 700,00	33 000,00	5 449,00	30 700,00	33 000,00	5 449,00
SU 22 / 32	Summe Aufwendungen / Auszahlungen operative Gebarung				36 700,00	41 800,00	10 013,10	36 700,00	41 800,00	10 013,10
SA 0 / SA 1	(0) Nettoergebnis (21 - 22) / (1) Geldfluss operative Gebarung (31 – 32)				-36 700,00	-41 800,00	-10 013,10	-36 700,00	-41 800,00	-10 013,10
SA01	Saldo (01) Haushaltsrücklagen (230 - 240)				0,00	0,00	0,00	0,00	0,00	0,00
SA00	Saldo (00) Nettoergebnis nach Haushaltsrücklagen (Saldo 0 + Saldo 01)				-36 700,00	-41 800,00	-10 013,10			
Investive Gebarung										
SU 33	Summe Einzahlungen investive Gebarung							0,00	0,00	0,00
SU 34	Summe Auszahlungen investive Gebarung							0,00	0,00	0,00
SA2	Saldo (2) Geldfluss aus der Investiven Gebarung (33 – 34)							0,00	0,00	0,00
SA3	Saldo (3) Nettofinanzierungssaldo (Saldo 1 + Saldo 2)							-36 700,00	-41 800,00	-10 013,10
Finanzierungstätigkeit										
SU 35	Summe Einzahlungen aus der Finanzierungstätigkeit							0,00	0,00	0,00
SU 36	Summe Auszahlungen aus der Finanzierungstätigkeit							0,00	0,00	0,00
SA4	Saldo (4) Geldfluss aus der Finanzierungstätigkeit (35 – 36)							0,00	0,00	0,00
SA5	Saldo (5) Geldfluss aus der voranschlagswirksamen Gebarung (Saldo 3 + Saldo 4)							-36 700,00	-41 800,00	-10 013,10

		MVAG VC QU			Ergebnisvoranschlag			Finanzierungsvoranschlag		
		EH	FH		VA 2026	VA 2025	RA 2024	VA 2026	VA 2025	RA 2024
4 Soziale Wohlfahrt und Wohnbauförderung										
41	Allgemeine öffentliche Wohlfahrt									
419	Sonstige Einrichtungen und Maßnahmen									
419000	Sonstige Einrichtungen und Maßnahmen									
Operative Gebarung										
2/419000+861000	Transfers von Ländern, Landesfonds und Landeskammern	2121	3121	15		43 200,00			43 200,00	
SU 21 / 31	Summe Erträge / Einzahlungen operative Gebarung				0,00	43 200,00	0,00	0,00	43 200,00	0,00
1/419000-751000	Wohnsitzgemeindebeitrag -SHG	2231	3231	26	8 200,00	12 700,00	11 436,95	8 200,00	12 700,00	11 436,95
1/419000-751100	Sozialhilfeumlage	2231	3231	26	331 000,00	299 000,00	255 535,27	331 000,00	299 000,00	255 535,27
SU 22 / 32	Summe Aufwendungen / Auszahlungen operative Gebarung				339 200,00	311 700,00	266 972,22	339 200,00	311 700,00	266 972,22
SA 0 / SA 1	(0) Nettoergebnis (21 - 22) / (1) Geldfluss operative Gebarung (31 - 32)				-339 200,00	-268 500,00	-266 972,22	-339 200,00	-268 500,00	-266 972,22
SA01	Saldo (01) Haushaltsrücklagen (230 - 240)				0,00	0,00	0,00	0,00	0,00	0,00
SA00	Saldo (00) Nettoergebnis nach Haushaltsrücklagen (Saldo 0 + Saldo 01)				-339 200,00	-268 500,00	-266 972,22			
Investive Gebarung										
SU 33	Summe Einzahlungen investive Gebarung							0,00	0,00	0,00
SU 34	Summe Auszahlungen investive Gebarung							0,00	0,00	0,00
SA2	Saldo (2) Geldfluss aus der Investiven Gebarung (33 - 34)							0,00	0,00	0,00
SA3	Saldo (3) Nettofinanzierungssaldo (Saldo 1 + Saldo 2)							-339 200,00	-268 500,00	-266 972,22
Finanzierungstätigkeit										
SU 35	Summe Einzahlungen aus der Finanzierungstätigkeit							0,00	0,00	0,00
SU 36	Summe Auszahlungen aus der Finanzierungstätigkeit							0,00	0,00	0,00
SA4	Saldo (4) Geldfluss aus der Finanzierungstätigkeit (35 - 36)							0,00	0,00	0,00
SA5	Saldo (5) Geldfluss aus der voranschlagswirksamen Gebarung (Saldo 3 + Saldo 4)							-339 200,00	-268 500,00	-266 972,22
42	Freie Wohlfahrt									
429	Sonstige Einrichtungen und Maßnahmen									
429000	Sonstige Einrichtungen und Maßnahmen									
Operative Gebarung										
SU 21 / 31	Summe Erträge / Einzahlungen operative Gebarung				0,00	0,00	0,00	0,00	0,00	0,00
1/429000-728000	Nachbarschaftshilfe plus	2225	3225		25 000,00			25 000,00		
1/429000-729000	Altenbetreuung	2225	3225	24	1 000,00	1 000,00	2 507,90	1 000,00	1 000,00	2 507,90
SU 22 / 32	Summe Aufwendungen / Auszahlungen operative Gebarung				26 000,00	1 000,00	2 507,90	26 000,00	1 000,00	2 507,90
SA 0 / SA 1	(0) Nettoergebnis (21 - 22) / (1) Geldfluss operative Gebarung (31 - 32)				-26 000,00	-1 000,00	-2 507,90	-26 000,00	-1 000,00	-2 507,90
SA01	Saldo (01) Haushaltsrücklagen (230 - 240)				0,00	0,00	0,00	0,00	0,00	0,00
SA00	Saldo (00) Nettoergebnis nach Haushaltsrücklagen (Saldo 0 + Saldo 01)				-26 000,00	-1 000,00	-2 507,90			

	MVAG	VC QU	Ergebnisvoranschlag			Finanzierungsvoranschlag					
			EH	FH	VA 2026	VA 2025	RA 2024	VA 2026	VA 2025	RA 2024	
Investive Gebarung											
SU 33			Summe Einzahlungen investive Gebarung						0,00	0,00	0,00
SU 34			Summe Auszahlungen investive Gebarung						0,00	0,00	0,00
SA2			Saldo (2) Geldfluss aus der Investiven Gebarung (33 – 34)						0,00	0,00	0,00
SA3			Saldo (3) Nettofinanzierungssaldo (Saldo 1 + Saldo 2)						-26 000,00	-1 000,00	-2 507,90
Finanzierungstätigkeit											
SU 35			Summe Einzahlungen aus der Finanzierungstätigkeit						0,00	0,00	0,00
SU 36			Summe Auszahlungen aus der Finanzierungstätigkeit						0,00	0,00	0,00
SA4			Saldo (4) Geldfluss aus der Finanzierungstätigkeit (35 – 36)						0,00	0,00	0,00
SA5			Saldo (5) Geldfluss aus der voranschlagswirksamen Gebarung (Saldo 3 + Saldo 4)						-26 000,00	-1 000,00	-2 507,90
43 Jugendwohlfahrt											
439 Sonstige Einrichtungen und Maßnahmen											
439000 Sonstige Einrichtungen und Maßnahmen											
Operative Gebarung											
SU 21 / 31			Summe Erträge / Einzahlungen operative Gebarung			0,00	0,00	0,00	0,00	0,00	0,00
1/439000-728000			sonstige Ausgaben (Kinderferien Thayatal)	2225 3225 24		1 000,00	352,49		1 000,00	352,49	
1/439000-751000			Jugendwohlfahrtsumlage	2231 3231 26	61 000,00	57 000,00	50 311,64	61 000,00	57 000,00	50 311,64	
1/439000-757000			Zuschüsse an Kinderheime	2234 3234 27	600,00	600,00	456,00	600,00	600,00	456,00	
SU 22 / 32			Summe Aufwendungen / Auszahlungen operative Gebarung			61 600,00	58 600,00	51 120,13	61 600,00	58 600,00	51 120,13
SA 0 / SA 1			(0) Nettoergebnis (21 - 22) / (1) Geldfluss operative Gebarung (31 – 32)			-61 600,00	-58 600,00	-51 120,13	-61 600,00	-58 600,00	-51 120,13
SA01			Saldo (01) Haushaltsrücklagen (230 - 240)			0,00	0,00	0,00	0,00	0,00	0,00
SA00			Saldo (00) Nettoergebnis nach Haushaltsrücklagen (Saldo 0 + Saldo 01)			-61 600,00	-58 600,00	-51 120,13			
Investive Gebarung											
SU 33			Summe Einzahlungen investive Gebarung						0,00	0,00	0,00
SU 34			Summe Auszahlungen investive Gebarung						0,00	0,00	0,00
SA2			Saldo (2) Geldfluss aus der Investiven Gebarung (33 – 34)						0,00	0,00	0,00
SA3			Saldo (3) Nettofinanzierungssaldo (Saldo 1 + Saldo 2)						-61 600,00	-58 600,00	-51 120,13
Finanzierungstätigkeit											
SU 35			Summe Einzahlungen aus der Finanzierungstätigkeit						0,00	0,00	0,00
SU 36			Summe Auszahlungen aus der Finanzierungstätigkeit						0,00	0,00	0,00
SA4			Saldo (4) Geldfluss aus der Finanzierungstätigkeit (35 – 36)						0,00	0,00	0,00
SA5			Saldo (5) Geldfluss aus der voranschlagswirksamen Gebarung (Saldo 3 + Saldo 4)						-61 600,00	-58 600,00	-51 120,13

		MVAG VC QU			Ergebnisvoranschlag			Finanzierungsvoranschlag		
		EH	FH		VA 2026	VA 2025	RA 2024	VA 2026	VA 2025	RA 2024
46	Familienpolitische Maßnahmen									
469	Sonstige Maßnahmen									
469000	Sonstige Maßnahmen									
Operative Gebarung										
SU 21 / 31	Summe Erträge / Einzahlungen operative Gebarung				0,00	0,00	0,00	0,00	0,00	0,00
1/469000-413000	Säuglingswäschepakete	2221	3221	23	1 500,00	1 500,00	663,00	1 500,00	1 500,00	663,00
SU 22 / 32	Summe Aufwendungen / Auszahlungen operative Gebarung				1 500,00	1 500,00	663,00	1 500,00	1 500,00	663,00
SA 0 / SA 1	(0) Nettoergebnis (21 - 22) / (1) Geldfluss operative Gebarung (31 - 32)				-1 500,00	-1 500,00	-663,00	-1 500,00	-1 500,00	-663,00
SA01	Saldo (01) Haushaltsrücklagen (230 - 240)				0,00	0,00	0,00	0,00	0,00	0,00
SA00	Saldo (00) Nettoergebnis nach Haushaltsrücklagen (Saldo 0 + Saldo 01)				-1 500,00	-1 500,00	-663,00			
Investive Gebarung										
SU 33	Summe Einzahlungen investive Gebarung							0,00	0,00	0,00
SU 34	Summe Auszahlungen investive Gebarung							0,00	0,00	0,00
SA2	Saldo (2) Geldfluss aus der Investiven Gebarung (33 - 34)							0,00	0,00	0,00
SA3	Saldo (3) Nettofinanzierungssaldo (Saldo 1 + Saldo 2)							-1 500,00	-1 500,00	-663,00
Finanzierungstätigkeit										
SU 35	Summe Einzahlungen aus der Finanzierungstätigkeit							0,00	0,00	0,00
SU 36	Summe Auszahlungen aus der Finanzierungstätigkeit							0,00	0,00	0,00
SA4	Saldo (4) Geldfluss aus der Finanzierungstätigkeit (35 - 36)							0,00	0,00	0,00
SA5	Saldo (5) Geldfluss aus der voranschlagswirksamen Gebarung (Saldo 3 + Saldo 4)							-1 500,00	-1 500,00	-663,00
48	Wohnbauförderung									
480	Allgemeine Wohnbauförderung									
480000	Allgemeine Wohnbauförderung									
Operative Gebarung										
SU 21 / 31	Summe Erträge / Einzahlungen operative Gebarung				0,00	0,00	0,00	0,00	0,00	0,00
1/480000-768000	Beihilfen an Bauwerbern	2234	3234	27	15 000,00	15 000,00	21 672,65	15 000,00	15 000,00	21 672,65
SU 22 / 32	Summe Aufwendungen / Auszahlungen operative Gebarung				15 000,00	15 000,00	21 672,65	15 000,00	15 000,00	21 672,65
SA 0 / SA 1	(0) Nettoergebnis (21 - 22) / (1) Geldfluss operative Gebarung (31 - 32)				-15 000,00	-15 000,00	-21 672,65	-15 000,00	-15 000,00	-21 672,65
SA01	Saldo (01) Haushaltsrücklagen (230 - 240)				0,00	0,00	0,00	0,00	0,00	0,00
SA00	Saldo (00) Nettoergebnis nach Haushaltsrücklagen (Saldo 0 + Saldo 01)				-15 000,00	-15 000,00	-21 672,65			
Investive Gebarung										
SU 33	Summe Einzahlungen investive Gebarung							0,00	0,00	0,00
SU 34	Summe Auszahlungen investive Gebarung							0,00	0,00	0,00
SA2	Saldo (2) Geldfluss aus der Investiven Gebarung (33 - 34)							0,00	0,00	0,00
SA3	Saldo (3) Nettofinanzierungssaldo (Saldo 1 + Saldo 2)							-15 000,00	-15 000,00	-21 672,65

	MVAG		VC QU	Ergebnisvoranschlag			Finanzierungsvoranschlag		
	EH	FH		VA 2026	VA 2025	RA 2024	VA 2026	VA 2025	RA 2024
Finanzierungstätigkeit									
SU 35			Summe Einzahlungen aus der Finanzierungstätigkeit				0,00	0,00	0,00
SU 36			Summe Auszahlungen aus der Finanzierungstätigkeit				0,00	0,00	0,00
SA4			Saldo (4) Geldfluss aus der Finanzierungstätigkeit (35 – 36)				0,00	0,00	0,00
SA5			Saldo (5) Geldfluss aus der voranschlagswirksamen Gebarung (Saldo 3 + Saldo 4)				-15 000,00	-15 000,00	-21 672,65

		MVAG VC QU			Ergebnisvoranschlag			Finanzierungsvoranschlag		
		EH	FH		VA 2026	VA 2025	RA 2024	VA 2026	VA 2025	RA 2024
5 Gesundheit										
50	Gesonderte Verwaltung									
500	Gesundheitsamt									
500000	Gesundheitsamt									
Operative Gebarung										
2/500000+829000	Sonstige Einnahmen	2116	3116	18	1 500,00	1 500,00	1 333,96	1 500,00	1 500,00	1 333,96
SU 21 / 31	Summe Erträge / Einzahlungen operative Gebarung				1 500,00	1 500,00	1 333,96	1 500,00	1 500,00	1 333,96
1/500000-729000	Gesunde Gemeinde	2225	3225	24	5 000,00	5 000,00	1 799,44	5 000,00	5 000,00	1 799,44
SU 22 / 32	Summe Aufwendungen / Auszahlungen operative Gebarung				5 000,00	5 000,00	1 799,44	5 000,00	5 000,00	1 799,44
SA 0 / SA 1	(0) Nettoergebnis (21 - 22) / (1) Geldfluss operative Gebarung (31 - 32)				-3 500,00	-3 500,00	-465,48	-3 500,00	-3 500,00	-465,48
SA01	Saldo (01) Haushaltsrücklagen (230 - 240)				0,00	0,00	0,00	0,00	0,00	0,00
SA00	Saldo (00) Nettoergebnis nach Haushaltsrücklagen (Saldo 0 + Saldo 01)				-3 500,00	-3 500,00	-465,48			
Investive Gebarung										
SU 33	Summe Einzahlungen investive Gebarung							0,00	0,00	0,00
SU 34	Summe Auszahlungen investive Gebarung							0,00	0,00	0,00
SA2	Saldo (2) Geldfluss aus der Investiven Gebarung (33 - 34)							0,00	0,00	0,00
SA3	Saldo (3) Nettofinanzierungssaldo (Saldo 1 + Saldo 2)							-3 500,00	-3 500,00	-465,48
Finanzierungstätigkeit										
SU 35	Summe Einzahlungen aus der Finanzierungstätigkeit							0,00	0,00	0,00
SU 36	Summe Auszahlungen aus der Finanzierungstätigkeit							0,00	0,00	0,00
SA4	Saldo (4) Geldfluss aus der Finanzierungstätigkeit (35 - 36)							0,00	0,00	0,00
SA5	Saldo (5) Geldfluss aus der voranschlagswirksamen Gebarung (Saldo 3 + Saldo 4)							-3 500,00	-3 500,00	-465,48
51	Gesundheitsdienst									
510	Medizinische Bereichsversorgung									
510000	Medizinische Bereichsversorgung									
Operative Gebarung										
SU 21 / 31	Summe Erträge / Einzahlungen operative Gebarung				0,00	0,00	0,00	0,00	0,00	0,00
1/510000-564000	Totenschaugebühren	2211	3211	20	2 300,00	2 300,00	2 874,24	2 300,00	2 300,00	2 874,24
1/510000-751000	Beitrag an Pensionsverband	2231	3231	26	6 200,00	6 900,00	6 197,92	6 200,00	6 900,00	6 197,92
SU 22 / 32	Summe Aufwendungen / Auszahlungen operative Gebarung				8 500,00	9 200,00	9 072,16	8 500,00	9 200,00	9 072,16
SA 0 / SA 1	(0) Nettoergebnis (21 - 22) / (1) Geldfluss operative Gebarung (31 - 32)				-8 500,00	-9 200,00	-9 072,16	-8 500,00	-9 200,00	-9 072,16
SA01	Saldo (01) Haushaltsrücklagen (230 - 240)				0,00	0,00	0,00	0,00	0,00	0,00
SA00	Saldo (00) Nettoergebnis nach Haushaltsrücklagen (Saldo 0 + Saldo 01)				-8 500,00	-9 200,00	-9 072,16			

	MVAG VC QU			Ergebnisvoranschlag			Finanzierungsvoranschlag		
	EH	FH		VA 2026	VA 2025	RA 2024	VA 2026	VA 2025	RA 2024
Investive Gebarung									
SU 33	Summe Einzahlungen investive Gebarung						0,00	0,00	0,00
SU 34	Summe Auszahlungen investive Gebarung						0,00	0,00	0,00
SA2	Saldo (2) Geldfluss aus der Investiven Gebarung (33 – 34)						0,00	0,00	0,00
SA3	Saldo (3) Nettofinanzierungssaldo (Saldo 1 + Saldo 2)						-8 500,00	-9 200,00	-9 072,16
Finanzierungstätigkeit									
SU 35	Summe Einzahlungen aus der Finanzierungstätigkeit						0,00	0,00	0,00
SU 36	Summe Auszahlungen aus der Finanzierungstätigkeit						0,00	0,00	0,00
SA4	Saldo (4) Geldfluss aus der Finanzierungstätigkeit (35 – 36)						0,00	0,00	0,00
SA5	Saldo (5) Geldfluss aus der voranschlagswirksamen Gebarung (Saldo 3 + Saldo 4)						-8 500,00	-9 200,00	-9 072,16
516	Schulgesundheitsdienst								
516000	Schulgesundheitsdienst								
Operative Gebarung									
SU 21 / 31	Summe Erträge / Einzahlungen operative Gebarung			0,00	0,00	0,00	0,00	0,00	0,00
1/516000-728000	Entgelte für sonstige Leistungen (Schulkinduntersuchung)	2225	3225 24	1 000,00	1 000,00		1 000,00	1 000,00	
SU 22 / 32	Summe Aufwendungen / Auszahlungen operative Gebarung			1 000,00	1 000,00	0,00	1 000,00	1 000,00	0,00
SA 0 / SA 1	(0) Nettoergebnis (21 - 22) / (1) Geldfluss operative Gebarung (31 – 32)			-1 000,00	-1 000,00	0,00	-1 000,00	-1 000,00	0,00
SA01	Saldo (01) Haushaltsrücklagen (230 - 240)			0,00	0,00	0,00	0,00	0,00	0,00
SA00	Saldo (00) Nettoergebnis nach Haushaltsrücklagen (Saldo 0 + Saldo 01)			-1 000,00	-1 000,00	0,00			
Investive Gebarung									
SU 33	Summe Einzahlungen investive Gebarung						0,00	0,00	0,00
SU 34	Summe Auszahlungen investive Gebarung						0,00	0,00	0,00
SA2	Saldo (2) Geldfluss aus der Investiven Gebarung (33 – 34)						0,00	0,00	0,00
SA3	Saldo (3) Nettofinanzierungssaldo (Saldo 1 + Saldo 2)						-1 000,00	-1 000,00	0,00
Finanzierungstätigkeit									
SU 35	Summe Einzahlungen aus der Finanzierungstätigkeit						0,00	0,00	0,00
SU 36	Summe Auszahlungen aus der Finanzierungstätigkeit						0,00	0,00	0,00
SA4	Saldo (4) Geldfluss aus der Finanzierungstätigkeit (35 – 36)						0,00	0,00	0,00
SA5	Saldo (5) Geldfluss aus der voranschlagswirksamen Gebarung (Saldo 3 + Saldo 4)						-1 000,00	-1 000,00	0,00
519	Sonstige Einrichtungen und Maßnahmen								
519000	Sonstige Einrichtungen und Maßnahmen								
Operative Gebarung									
SU 21 / 31	Summe Erträge / Einzahlungen operative Gebarung			0,00	0,00	0,00	0,00	0,00	0,00
1/519000-729000	Sonstige Ausgaben (DEFI)	2225	3225 24		400,00	530,65		400,00	530,65
SU 22 / 32	Summe Aufwendungen / Auszahlungen operative Gebarung			0,00	400,00	530,65	0,00	400,00	530,65

	MVAG	VC QU	Ergebnisvoranschlag			Finanzierungsvoranschlag				
			EH	FH	VA 2026	VA 2025	RA 2024	VA 2026	VA 2025	RA 2024
SA 0 / SA 1	(0) Nettoergebnis (21 - 22) / (1) Geldfluss operative Gebarung (31 - 32)				0,00	-400,00	-530,65	0,00	-400,00	-530,65
SA01	Saldo (01) Haushaltsrücklagen (230 - 240)				0,00	0,00	0,00	0,00	0,00	0,00
SA00	Saldo (00) Nettoergebnis nach Haushaltsrücklagen (Saldo 0 + Saldo 01)				0,00	-400,00	-530,65			
Investive Gebarung										
SU 33	Summe Einzahlungen investive Gebarung							0,00	0,00	0,00
SU 34	Summe Auszahlungen investive Gebarung							0,00	0,00	0,00
SA2	Saldo (2) Geldfluss aus der Investiven Gebarung (33 - 34)							0,00	0,00	0,00
SA3	Saldo (3) Nettofinanzierungssaldo (Saldo 1 + Saldo 2)							0,00	-400,00	-530,65
Finanzierungstätigkeit										
SU 35	Summe Einzahlungen aus der Finanzierungstätigkeit							0,00	0,00	0,00
SU 36	Summe Auszahlungen aus der Finanzierungstätigkeit							0,00	0,00	0,00
SA4	Saldo (4) Geldfluss aus der Finanzierungstätigkeit (35 - 36)							0,00	0,00	0,00
SA5	Saldo (5) Geldfluss aus der voranschlagswirksamen Gebarung (Saldo 3 + Saldo 4)							0,00	-400,00	-530,65
52 Umweltschutz										
522 Reinhaltung der Luft										
522000 Reinhaltung der Luft										
Operative Gebarung										
2/522000+813000	Erträge aus der Auflösung von Investitionszuschüssen (Kapitaltransfers)	2127			2 900,00	700,00	2 947,58			
2/522000+829000	Sonstige Erträge	2116 3116	18		2 500,00	2 500,00	3 810,00	2 500,00	2 500,00	3 810,00
2/522000+829100	Sonstige Erträge (e-Ladestation)	2116 3116			1 100,00	1 100,00	1 340,95	1 100,00	1 100,00	1 340,95
6/522000+871000	Kapitaltransfers aus Gemeinde-Bedarfszuweisungsmitteln	2121 3121	1				10 000,00			10 000,00
SU 21 / 31	Summe Erträge / Einzahlungen operative Gebarung				6 500,00	4 300,00	18 098,53	3 600,00	3 600,00	15 150,95
1/522000-600000	Energiebezüge (Strom)	2222 3222	24		3 000,00	2 200,00	-3 094,11	3 000,00	2 200,00	-3 094,11
1/522000-680000	Planmäßige Abschreibung	2226			8 900,00	8 000,00	7 666,89			
1/522000-729000	Sonstige Aufwendungen (e-Ladestation)	2225 3225	24		800,00	600,00	576,00	800,00	600,00	576,00
1/522000-768000	Sonstige Transfers an private Haushalte (VOR Klimaticket)	2234 3234	27		1 900,00	2 000,00	1 777,60	1 900,00	2 000,00	1 777,60
5/522000-799000	Zuweisungen an Verrechnungsrücklagen zwischen operativer Gebarung und Projekten	2225	1				18 747,30			
SU 22 / 32	Summe Aufwendungen / Auszahlungen operative Gebarung				14 600,00	12 800,00	25 673,68	5 700,00	4 800,00	-740,51
SA 0 / SA 1	(0) Nettoergebnis (21 - 22) / (1) Geldfluss operative Gebarung (31 - 32)				-8 100,00	-8 500,00	-7 575,15	-2 100,00	-1 200,00	15 891,46
SA01	Saldo (01) Haushaltsrücklagen (230 - 240)				0,00	0,00	0,00	0,00	0,00	0,00
SA00	Saldo (00) Nettoergebnis nach Haushaltsrücklagen (Saldo 0 + Saldo 01)				-8 100,00	-8 500,00	-7 575,15			

		MVAG		VC	QU	Ergebnisvoranschlag			Finanzierungsvoranschlag			
		EH	FH			VA 2026	VA 2025	RA 2024	VA 2026	VA 2025	RA 2024	
Investive Gebarung												
6/522000+301000	Kapitaltransfers von Ländern, Landesfonds und Landesammern		3331	1								8 207,30
SU 33	Summe Einzahlungen investive Gebarung								0,00	0,00		8 207,30
5/522000-050000	Sonderanlagen (E-Ladestation, Photovoltaikanlagen)		3412	1	40							-540,00
SU 34	Summe Auszahlungen investive Gebarung								0,00	0,00		-540,00
SA2	Saldo (2) Geldfluss aus der Investiven Gebarung (33 – 34)								0,00	0,00		8 747,30
SA3	Saldo (3) Nettofinanzierungssaldo (Saldo 1 + Saldo 2)								-2 100,00	-1 200,00		24 638,76
Finanzierungstätigkeit												
SU 35	Summe Einzahlungen aus der Finanzierungstätigkeit								0,00	0,00		0,00
SU 36	Summe Auszahlungen aus der Finanzierungstätigkeit								0,00	0,00		0,00
SA4	Saldo (4) Geldfluss aus der Finanzierungstätigkeit (35 – 36)								0,00	0,00		0,00
SA5	Saldo (5) Geldfluss aus der voranschlagswirksamen Gebarung (Saldo 3 + Saldo 4)								-2 100,00	-1 200,00		24 638,76
529	Sonstige Einrichtungen und Maßnahmen											
529000	Sonstige Einrichtungen und Maßnahmen											
Operative Gebarung												
SU 21 / 31	Summe Erträge / Einzahlungen operative Gebarung					0,00	0,00	0,00	0,00	0,00		0,00
1/529000-728000	Schädlingsbekämpfung (Ratten)	2225	3225	24			500,00				500,00	
1/529000-729000	Sonstige Ausgaben (Ölsperre)	2225	3225	24			500,00				500,00	
SU 22 / 32	Summe Aufwendungen / Auszahlungen operative Gebarung					0,00	1 000,00	0,00	0,00	1 000,00		0,00
SA 0 / SA 1	(0) Nettoergebnis (21 - 22) / (1) Geldfluss operative Gebarung (31 – 32)					0,00	-1 000,00	0,00	0,00	-1 000,00		0,00
SA01	Saldo (01) Haushaltsrücklagen (230 - 240)					0,00	0,00	0,00	0,00	0,00		0,00
SA00	Saldo (00) Nettoergebnis nach Haushaltsrücklagen (Saldo 0 + Saldo 01)					0,00	-1 000,00	0,00				
Investive Gebarung												
SU 33	Summe Einzahlungen investive Gebarung								0,00	0,00		0,00
SU 34	Summe Auszahlungen investive Gebarung								0,00	0,00		0,00
SA2	Saldo (2) Geldfluss aus der Investiven Gebarung (33 – 34)								0,00	0,00		0,00
SA3	Saldo (3) Nettofinanzierungssaldo (Saldo 1 + Saldo 2)								0,00	-1 000,00		0,00
Finanzierungstätigkeit												
SU 35	Summe Einzahlungen aus der Finanzierungstätigkeit								0,00	0,00		0,00
SU 36	Summe Auszahlungen aus der Finanzierungstätigkeit								0,00	0,00		0,00
SA4	Saldo (4) Geldfluss aus der Finanzierungstätigkeit (35 – 36)								0,00	0,00		0,00
SA5	Saldo (5) Geldfluss aus der voranschlagswirksamen Gebarung (Saldo 3 + Saldo 4)								0,00	-1 000,00		0,00

		MVAG		VC QU	Ergebnisvoranschlag			Finanzierungsvoranschlag		
		EH	FH		VA 2026	VA 2025	RA 2024	VA 2026	VA 2025	RA 2024
56	Krankenanstalten anderer Rechtsträger									
562	Sprengelbeiträge									
562000	Sprengelbeiträge									
Operative Gebarung										
2/562000+861000	Transfers von Ländern, Landesfonds und Landeskammern	2121	3121		11 200,00			11 200,00		
SU 21 / 31	Summe Erträge / Einzahlungen operative Gebarung				11 200,00	0,00	0,00	11 200,00	0,00	0,00
1/562000-752000	NÖKAS (Zweckaufwand)	2231	3231	26	529 000,00	489 000,00	449 759,70	529 000,00	489 000,00	449 759,70
SU 22 / 32	Summe Aufwendungen / Auszahlungen operative Gebarung				529 000,00	489 000,00	449 759,70	529 000,00	489 000,00	449 759,70
SA 0 / SA 1	(0) Nettoergebnis (21 - 22) / (1) Geldfluss operative Gebarung (31 - 32)				-517 800,00	-489 000,00	-449 759,70	-517 800,00	-489 000,00	-449 759,70
SA01	Saldo (01) Haushaltsrücklagen (230 - 240)				0,00	0,00	0,00	0,00	0,00	0,00
SA00	Saldo (00) Nettoergebnis nach Haushaltsrücklagen (Saldo 0 + Saldo 01)				-517 800,00	-489 000,00	-449 759,70			
Investive Gebarung										
SU 33	Summe Einzahlungen investive Gebarung							0,00	0,00	0,00
SU 34	Summe Auszahlungen investive Gebarung							0,00	0,00	0,00
SA2	Saldo (2) Geldfluss aus der Investiven Gebarung (33 - 34)							0,00	0,00	0,00
SA3	Saldo (3) Nettofinanzierungssaldo (Saldo 1 + Saldo 2)							-517 800,00	-489 000,00	-449 759,70
Finanzierungstätigkeit										
SU 35	Summe Einzahlungen aus der Finanzierungstätigkeit							0,00	0,00	0,00
SU 36	Summe Auszahlungen aus der Finanzierungstätigkeit							0,00	0,00	0,00
SA4	Saldo (4) Geldfluss aus der Finanzierungstätigkeit (35 - 36)							0,00	0,00	0,00
SA5	Saldo (5) Geldfluss aus der voranschlagswirksamen Gebarung (Saldo 3 + Saldo 4)							-517 800,00	-489 000,00	-449 759,70
562100	Sprengelbeiträge									
Operative Gebarung										
SU 21 / 31	Summe Erträge / Einzahlungen operative Gebarung				0,00	0,00	0,00	0,00	0,00	0,00
1/562100-752000	NÖKAS (Verwaltungsaufwand)	2231	3231	26	100,00	100,00	9,74	100,00	100,00	9,74
SU 22 / 32	Summe Aufwendungen / Auszahlungen operative Gebarung				100,00	100,00	9,74	100,00	100,00	9,74
SA 0 / SA 1	(0) Nettoergebnis (21 - 22) / (1) Geldfluss operative Gebarung (31 - 32)				-100,00	-100,00	-9,74	-100,00	-100,00	-9,74
SA01	Saldo (01) Haushaltsrücklagen (230 - 240)				0,00	0,00	0,00	0,00	0,00	0,00
SA00	Saldo (00) Nettoergebnis nach Haushaltsrücklagen (Saldo 0 + Saldo 01)				-100,00	-100,00	-9,74			
Investive Gebarung										
SU 33	Summe Einzahlungen investive Gebarung							0,00	0,00	0,00
SU 34	Summe Auszahlungen investive Gebarung							0,00	0,00	0,00
SA2	Saldo (2) Geldfluss aus der Investiven Gebarung (33 - 34)							0,00	0,00	0,00
SA3	Saldo (3) Nettofinanzierungssaldo (Saldo 1 + Saldo 2)							-100,00	-100,00	-9,74

		MVAG VC QU			Ergebnisvoranschlag			Finanzierungsvoranschlag		
		EH	FH		VA 2026	VA 2025	RA 2024	VA 2026	VA 2025	RA 2024
Finanzierungstätigkeit										
SU 35	Summe Einzahlungen aus der Finanzierungstätigkeit							0,00	0,00	0,00
SU 36	Summe Auszahlungen aus der Finanzierungstätigkeit							0,00	0,00	0,00
SA4	Saldo (4) Geldfluss aus der Finanzierungstätigkeit (35 – 36)							0,00	0,00	0,00
SA5	Saldo (5) Geldfluss aus der voranschlagswirksamen Gebarung (Saldo 3 + Saldo 4)							-100,00	-100,00	-9,74
58 Veterinärmedizin										
581 Maßnahmen der Veterinärmedizin										
581000 Maßnahmen der Veterinärmedizin										
Operative Gebarung										
2/581000+861000	Transfers von Ländern, Landesfonds und Landeskammern (Abteilung Naturschutz RU 5)	2121	3121	15		1 100,00	523,20		1 100,00	523,20
SU 21 / 31	Summe Erträge / Einzahlungen operative Gebarung				0,00	1 100,00	523,20	0,00	1 100,00	523,20
1/581000-728000	sonstige Ausgaben	2225	3225	24		1 600,00	784,80		1 600,00	784,80
SU 22 / 32	Summe Aufwendungen / Auszahlungen operative Gebarung				0,00	1 600,00	784,80	0,00	1 600,00	784,80
SA 0 / SA 1	(0) Nettoergebnis (21 - 22) / (1) Geldfluss operative Gebarung (31 – 32)				0,00	-500,00	-261,60	0,00	-500,00	-261,60
SA01	Saldo (01) Haushaltsrücklagen (230 - 240)				0,00	0,00	0,00	0,00	0,00	0,00
SA00	Saldo (00) Nettoergebnis nach Haushaltsrücklagen (Saldo 0 + Saldo 01)				0,00	-500,00	-261,60			
Investive Gebarung										
SU 33	Summe Einzahlungen investive Gebarung							0,00	0,00	0,00
SU 34	Summe Auszahlungen investive Gebarung							0,00	0,00	0,00
SA2	Saldo (2) Geldfluss aus der Investiven Gebarung (33 – 34)							0,00	0,00	0,00
SA3	Saldo (3) Nettofinanzierungssaldo (Saldo 1 + Saldo 2)							0,00	-500,00	-261,60
Finanzierungstätigkeit										
SU 35	Summe Einzahlungen aus der Finanzierungstätigkeit							0,00	0,00	0,00
SU 36	Summe Auszahlungen aus der Finanzierungstätigkeit							0,00	0,00	0,00
SA4	Saldo (4) Geldfluss aus der Finanzierungstätigkeit (35 – 36)							0,00	0,00	0,00
SA5	Saldo (5) Geldfluss aus der voranschlagswirksamen Gebarung (Saldo 3 + Saldo 4)							0,00	-500,00	-261,60

		MVAG VC QU			Ergebnisvoranschlag			Finanzierungsvoranschlag		
		EH	FH		VA 2026	VA 2025	RA 2024	VA 2026	VA 2025	RA 2024
6 Straßen- und Wasserbau, Verkehr										
61	Straßenbau									
612	Gemeindestraßen									
612000	Gemeindestraßen									
Operative Gebarung										
2/612000+813000	Erträge aus der Auflösung von Investitionszuschüssen (Kapitaltransfers)	2127			6 800,00	6 400,00	6 573,70			
6/612000+871000	Beihilfe aus Bedarfszuweisung	2121	3121	1 33	120 000,00	50 000,00	50 000,00	120 000,00	50 000,00	50 000,00
SU 21 / 31	Summe Erträge / Einzahlungen operative Gebarung				126 800,00	56 400,00	56 573,70	120 000,00	50 000,00	50 000,00
1/612000-611000	Instandhaltung Gemeindestraßen, Brücken	2224	3224	24	6 000,00	30 000,00	4 370,64	6 000,00	30 000,00	4 370,64
1/612000-680000	Planmäßige Abschreibung	2226			152 100,00	148 200,00	148 111,34			
1/612000-683000	Verluste aus dem Abgang von Sachanlagen und immateriellen Vermögenswerten	2226					207,60			
1/612000-700000	Miet- und Pachtaufwand	2223	3223	24	100,00	100,00	94,55	100,00	100,00	94,55
SU 22 / 32	Summe Aufwendungen / Auszahlungen operative Gebarung				158 200,00	178 300,00	152 784,13	6 100,00	30 100,00	4 465,19
SA 0 / SA 1	(0) Nettoergebnis (21 - 22) / (1) Geldfluss operative Gebarung (31 - 32)				-31 400,00	-121 900,00	-96 210,43	113 900,00	19 900,00	45 534,81
6/612000+894001	Entnahmen von zweckgebundenen Haushaltsrücklagen	2301		1			46 372,29			
6/612000+895001	Entnahmen von allgemeinen Haushaltsrücklagen	2301		1		100 000,00	96 238,70			
SA01	Saldo (01) Haushaltsrücklagen (230 - 240)				0,00	100 000,00	142 610,99	0,00	0,00	0,00
SA00	Saldo (00) Nettoergebnis nach Haushaltsrücklagen (Saldo 0 + Saldo 01)				-31 400,00	-21 900,00	46 400,56			
Investive Gebarung										
6/612000+300742	Kapitaltransfers von Bund, Bundesfonds und Bundeskammern (KIG 2025)		3331	1				36 000,00		
6/612000+301000	Kapitaltransfers von Ländern, Landesfonds und Landeskammern		3331	1 33						12 000,00
SU 33	Summe Einzahlungen investive Gebarung							36 000,00	0,00	12 000,00
5/612000-002000	Div Gemeindestraßen u. Wege		3412	1 40				156 000,00	150 000,00	268 562,03
SU 34	Summe Auszahlungen investive Gebarung							156 000,00	150 000,00	268 562,03
SA2	Saldo (2) Geldfluss aus der Investiven Gebarung (33 - 34)							-120 000,00	-150 000,00	-256 562,03
SA3	Saldo (3) Nettofinanzierungssaldo (Saldo 1 + Saldo 2)							-6 100,00	-130 100,00	-211 027,22
Finanzierungstätigkeit										
SU 35	Summe Einzahlungen aus der Finanzierungstätigkeit							0,00	0,00	0,00
SU 36	Summe Auszahlungen aus der Finanzierungstätigkeit							0,00	0,00	0,00
SA4	Saldo (4) Geldfluss aus der Finanzierungstätigkeit (35 - 36)							0,00	0,00	0,00

		MVAG VC QU			Ergebnisvoranschlag			Finanzierungsvoranschlag		
		EH	FH		VA 2026	VA 2025	RA 2024	VA 2026	VA 2025	RA 2024
SA5	Saldo (5) Geldfluss aus der voranschlagswirksamen Gebarung (Saldo 3 + Saldo 4)							-6 100,00	-130 100,00	-211 027,22
63	Schutzwasserbau									
631	Konkurrenzgewässer									
631000	Konkurrenzgewässer									
	Operative Gebarung									
SU 21 / 31	Summe Erträge / Einzahlungen operative Gebarung				0,00	0,00	0,00	0,00	0,00	0,00
1/631000-752000	Beiträge an Wasserverbände	2231	3231	26	7 000,00	11 600,00	14 124,09	7 000,00	11 600,00	14 124,09
SU 22 / 32	Summe Aufwendungen / Auszahlungen operative Gebarung				7 000,00	11 600,00	14 124,09	7 000,00	11 600,00	14 124,09
SA 0 / SA 1	(0) Nettoergebnis (21 - 22) / (1) Geldfluss operative Gebarung (31 – 32)				-7 000,00	-11 600,00	-14 124,09	-7 000,00	-11 600,00	-14 124,09
SA01	Saldo (01) Haushaltsrücklagen (230 - 240)				0,00	0,00	0,00	0,00	0,00	0,00
SA00	Saldo (00) Nettoergebnis nach Haushaltsrücklagen (Saldo 0 + Saldo 01)				-7 000,00	-11 600,00	-14 124,09			
	Investive Gebarung									
SU 33	Summe Einzahlungen investive Gebarung							0,00	0,00	0,00
SU 34	Summe Auszahlungen investive Gebarung							0,00	0,00	0,00
SA2	Saldo (2) Geldfluss aus der Investiven Gebarung (33 – 34)							0,00	0,00	0,00
SA3	Saldo (3) Nettofinanzierungssaldo (Saldo 1 + Saldo 2)							-7 000,00	-11 600,00	-14 124,09
	Finanzierungstätigkeit									
SU 35	Summe Einzahlungen aus der Finanzierungstätigkeit							0,00	0,00	0,00
SU 36	Summe Auszahlungen aus der Finanzierungstätigkeit							0,00	0,00	0,00
SA4	Saldo (4) Geldfluss aus der Finanzierungstätigkeit (35 – 36)							0,00	0,00	0,00
SA5	Saldo (5) Geldfluss aus der voranschlagswirksamen Gebarung (Saldo 3 + Saldo 4)							-7 000,00	-11 600,00	-14 124,09
633	Wildbachverbauung									
633000	Wildbachverbauung									
	Operative Gebarung									
2/633000+829000	Sonstige Erträge	2116	3116				4 500,00			4 500,00
SU 21 / 31	Summe Erträge / Einzahlungen operative Gebarung				0,00	0,00	4 500,00	0,00	0,00	4 500,00
1/633000-729000	Sonstige Ausgaben	2225	3225	24	1 000,00	2 000,00	4 487,52	1 000,00	2 000,00	4 487,52
SU 22 / 32	Summe Aufwendungen / Auszahlungen operative Gebarung				1 000,00	2 000,00	4 487,52	1 000,00	2 000,00	4 487,52
SA 0 / SA 1	(0) Nettoergebnis (21 - 22) / (1) Geldfluss operative Gebarung (31 – 32)				-1 000,00	-2 000,00	12,48	-1 000,00	-2 000,00	12,48
SA01	Saldo (01) Haushaltsrücklagen (230 - 240)				0,00	0,00	0,00	0,00	0,00	0,00
SA00	Saldo (00) Nettoergebnis nach Haushaltsrücklagen (Saldo 0 + Saldo 01)				-1 000,00	-2 000,00	12,48			
	Investive Gebarung									
SU 33	Summe Einzahlungen investive Gebarung							0,00	0,00	0,00
SU 34	Summe Auszahlungen investive Gebarung							0,00	0,00	0,00
SA2	Saldo (2) Geldfluss aus der Investiven Gebarung (33 – 34)							0,00	0,00	0,00

		MVAG		VC QU	Ergebnisvoranschlag			Finanzierungsvoranschlag		
		EH	FH		VA 2026	VA 2025	RA 2024	VA 2026	VA 2025	RA 2024
SA3	Saldo (3) Nettofinanzierungssaldo (Saldo 1 + Saldo 2)							-1 000,00	-2 000,00	12,48
Finanzierungstätigkeit										
SU 35	Summe Einzahlungen aus der Finanzierungstätigkeit							0,00	0,00	0,00
SU 36	Summe Auszahlungen aus der Finanzierungstätigkeit							0,00	0,00	0,00
SA4	Saldo (4) Geldfluss aus der Finanzierungstätigkeit (35 – 36)							0,00	0,00	0,00
SA5	Saldo (5) Geldfluss aus der voranschlagswirksamen Gebarung (Saldo 3 + Saldo 4)							-1 000,00	-2 000,00	12,48
639	Sonstige Einrichtungen und Maßnahmen									
639000	Sonstige Einrichtungen und Maßnahmen									
Operative Gebarung										
2/639000+861000	Transfers von Ländern, Landesfonds und Landesammern	2121	3121			900,00	20 131,22		900,00	20 131,22
SU 21 / 31	Summe Erträge / Einzahlungen operative Gebarung				0,00	900,00	20 131,22	0,00	900,00	20 131,22
1/639000-613000	Instandhaltung v. Wasserläufen	2224	3224	24	3 000,00	15 000,00	3 837,65	3 000,00	15 000,00	3 837,65
SU 22 / 32	Summe Aufwendungen / Auszahlungen operative Gebarung				3 000,00	15 000,00	3 837,65	3 000,00	15 000,00	3 837,65
SA 0 / SA 1	(0) Nettoergebnis (21 - 22) / (1) Geldfluss operative Gebarung (31 – 32)				-3 000,00	-14 100,00	16 293,57	-3 000,00	-14 100,00	16 293,57
SA01	Saldo (01) Haushaltsrücklagen (230 - 240)				0,00	0,00	0,00	0,00	0,00	0,00
SA00	Saldo (00) Nettoergebnis nach Haushaltsrücklagen (Saldo 0 + Saldo 01)				-3 000,00	-14 100,00	16 293,57			
Investive Gebarung										
SU 33	Summe Einzahlungen investive Gebarung							0,00	0,00	0,00
SU 34	Summe Auszahlungen investive Gebarung							0,00	0,00	0,00
SA2	Saldo (2) Geldfluss aus der Investiven Gebarung (33 – 34)							0,00	0,00	0,00
SA3	Saldo (3) Nettofinanzierungssaldo (Saldo 1 + Saldo 2)							-3 000,00	-14 100,00	16 293,57
Finanzierungstätigkeit										
SU 35	Summe Einzahlungen aus der Finanzierungstätigkeit							0,00	0,00	0,00
SU 36	Summe Auszahlungen aus der Finanzierungstätigkeit							0,00	0,00	0,00
SA4	Saldo (4) Geldfluss aus der Finanzierungstätigkeit (35 – 36)							0,00	0,00	0,00
SA5	Saldo (5) Geldfluss aus der voranschlagswirksamen Gebarung (Saldo 3 + Saldo 4)							-3 000,00	-14 100,00	16 293,57
64	Straßenverkehr									
640	Einrichtungen und Maßnahmen nach der Straßenverkehrsordnu									
640000	Einrichtungen und Maßnahmen nach der Straßenverkehrsordnu									
Operative Gebarung										
2/640000+868000	Gemeindestraßenstrafen	2124	3124	16	500,00	2 000,00	190,00	500,00	2 000,00	190,00
SU 21 / 31	Summe Erträge / Einzahlungen operative Gebarung				500,00	2 000,00	190,00	500,00	2 000,00	190,00
1/640000-400000	Geringwertige Wirtschaftsgüter (GWG)	2221	3221			1 100,00			1 100,00	

	MVAG	VC QU		Ergebnisvoranschlag			Finanzierungsvoranschlag		
		EH	FH	VA 2026	VA 2025	RA 2024	VA 2026	VA 2025	RA 2024
1/640000-680000	Planmäßige Abschreibung	2226		400,00	200,00	158,76			
SU 22 / 32	Summe Aufwendungen / Auszahlungen operative Gebarung			400,00	1 300,00	158,76	0,00	1 100,00	0,00
SA 0 / SA 1	(0) Nettoergebnis (21 - 22) / (1) Geldfluss operative Gebarung (31 - 32)			100,00	700,00	31,24	500,00	900,00	190,00
SA01	Saldo (01) Haushaltsrücklagen (230 - 240)			0,00	0,00	0,00	0,00	0,00	0,00
SA00	Saldo (00) Nettoergebnis nach Haushaltsrücklagen (Saldo 0 + Saldo 01)			100,00	700,00	31,24			
Investive Gebarung									
SU 33	Summe Einzahlungen investive Gebarung						0,00	0,00	0,00
1/640000-005000	Anlagen zu Straßenbauten (Verkehrszeichen)	3412	2 40				2 000,00	2 000,00	3 175,28
SU 34	Summe Auszahlungen investive Gebarung						2 000,00	2 000,00	3 175,28
SA2	Saldo (2) Geldfluss aus der Investiven Gebarung (33 - 34)						-2 000,00	-2 000,00	-3 175,28
SA3	Saldo (3) Nettofinanzierungssaldo (Saldo 1 + Saldo 2)						-1 500,00	-1 100,00	-2 985,28
Finanzierungstätigkeit									
SU 35	Summe Einzahlungen aus der Finanzierungstätigkeit						0,00	0,00	0,00
SU 36	Summe Auszahlungen aus der Finanzierungstätigkeit						0,00	0,00	0,00
SA4	Saldo (4) Geldfluss aus der Finanzierungstätigkeit (35 - 36)						0,00	0,00	0,00
SA5	Saldo (5) Geldfluss aus der voranschlagswirksamen Gebarung (Saldo 3 + Saldo 4)						-1 500,00	-1 100,00	-2 985,28
65 Schienenverkehr									
650 Eisenbahnen									
650000 Eisenbahnen									
Operative Gebarung									
SU 21 / 31	Summe Erträge / Einzahlungen operative Gebarung			0,00	0,00	0,00	0,00	0,00	0,00
1/650000-700000	Miet- und Pachtaufwand	2223	3223 24	200,00	200,00	153,01	200,00	200,00	153,01
SU 22 / 32	Summe Aufwendungen / Auszahlungen operative Gebarung			200,00	200,00	153,01	200,00	200,00	153,01
SA 0 / SA 1	(0) Nettoergebnis (21 - 22) / (1) Geldfluss operative Gebarung (31 - 32)			-200,00	-200,00	-153,01	-200,00	-200,00	-153,01
SA01	Saldo (01) Haushaltsrücklagen (230 - 240)			0,00	0,00	0,00	0,00	0,00	0,00
SA00	Saldo (00) Nettoergebnis nach Haushaltsrücklagen (Saldo 0 + Saldo 01)			-200,00	-200,00	-153,01			
Investive Gebarung									
SU 33	Summe Einzahlungen investive Gebarung						0,00	0,00	0,00
SU 34	Summe Auszahlungen investive Gebarung						0,00	0,00	0,00
SA2	Saldo (2) Geldfluss aus der Investiven Gebarung (33 - 34)						0,00	0,00	0,00
SA3	Saldo (3) Nettofinanzierungssaldo (Saldo 1 + Saldo 2)						-200,00	-200,00	-153,01
Finanzierungstätigkeit									
SU 35	Summe Einzahlungen aus der Finanzierungstätigkeit						0,00	0,00	0,00
SU 36	Summe Auszahlungen aus der Finanzierungstätigkeit						0,00	0,00	0,00
SA4	Saldo (4) Geldfluss aus der Finanzierungstätigkeit (35 - 36)						0,00	0,00	0,00

		MVAG VC QU			Ergebnisvoranschlag			Finanzierungsvoranschlag		
		EH	FH		VA 2026	VA 2025	RA 2024	VA 2026	VA 2025	RA 2024
SA5	Saldo (5) Geldfluss aus der voranschlagswirksamen Gebarung (Saldo 3 + Saldo 4)							-200,00	-200,00	-153,01
68	Post- und Telekommunikationsdienste									
680	Post- und Telekommunikationsdienste									
680000	Post- und Telekommunikationsdienste									
Operative Gebarung										
SU 21 / 31	Summe Erträge / Einzahlungen operative Gebarung				0,00	0,00	0,00	0,00	0,00	0,00
1/680000-600000	Beleuchtung in öffentl. Fernsprechern	2222	3222	24		500,00	-96,06		500,00	-96,06
SU 22 / 32	Summe Aufwendungen / Auszahlungen operative Gebarung				0,00	500,00	-96,06	0,00	500,00	-96,06
SA 0 / SA 1	(0) Nettoergebnis (21 - 22) / (1) Geldfluss operative Gebarung (31 - 32)				0,00	-500,00	96,06	0,00	-500,00	96,06
SA01	Saldo (01) Haushaltsrücklagen (230 - 240)				0,00	0,00	0,00	0,00	0,00	0,00
SA00	Saldo (00) Nettoergebnis nach Haushaltsrücklagen (Saldo 0 + Saldo 01)				0,00	-500,00	96,06			
Investive Gebarung										
SU 33	Summe Einzahlungen investive Gebarung							0,00	0,00	0,00
SU 34	Summe Auszahlungen investive Gebarung							0,00	0,00	0,00
SA2	Saldo (2) Geldfluss aus der Investiven Gebarung (33 - 34)							0,00	0,00	0,00
SA3	Saldo (3) Nettofinanzierungssaldo (Saldo 1 + Saldo 2)							0,00	-500,00	96,06
Finanzierungstätigkeit										
SU 35	Summe Einzahlungen aus der Finanzierungstätigkeit							0,00	0,00	0,00
SU 36	Summe Auszahlungen aus der Finanzierungstätigkeit							0,00	0,00	0,00
SA4	Saldo (4) Geldfluss aus der Finanzierungstätigkeit (35 - 36)							0,00	0,00	0,00
SA5	Saldo (5) Geldfluss aus der voranschlagswirksamen Gebarung (Saldo 3 + Saldo 4)							0,00	-500,00	96,06

		MVAG VC QU			Ergebnisvoranschlag			Finanzierungsvoranschlag		
		EH	FH		VA 2026	VA 2025	RA 2024	VA 2026	VA 2025	RA 2024
7 Wirtschaftsförderung										
71	Grundlagenverbesserung in der Land- und Forstwirtschaft									
710	Land- und forstwirtschaftlicher Wegebau									
710000	Land- und forstwirtschaftlicher Wegebau									
Operative Gebarung										
2/710000+813000	Erträge aus der Auflösung von Investitionszuschüssen (Kapitaltransfers)	2127			30 100,00	16 100,00	24 275,40			
6/710000+871000	Bedarfszuweisung	2121	3121	1 33	9 000,00	33 000,00	22 000,00	9 000,00	33 000,00	22 000,00
SU 21 / 31	Summe Erträge / Einzahlungen operative Gebarung				39 100,00	49 100,00	46 275,40	9 000,00	33 000,00	22 000,00
1/710000-680000	Planmäßige Abschreibung	2226			328 300,00	318 000,00	317 947,90			
5/710000-799000	Zuweisungen an Verrechnungsrücklagen zwischen operativer Gebarung und Projekten	2225		1			71 514,65			
SU 22 / 32	Summe Aufwendungen / Auszahlungen operative Gebarung				328 300,00	318 000,00	389 462,55	0,00	0,00	0,00
SA 0 / SA 1	(0) Nettoergebnis (21 - 22) / (1) Geldfluss operative Gebarung (31 - 32)				-289 200,00	-268 900,00	-343 187,15	9 000,00	33 000,00	22 000,00
6/710000+895001	Entnahmen von allgemeinen Haushaltsrücklagen	2301		1		13 600,00				
SA01	Saldo (01) Haushaltsrücklagen (230 - 240)				0,00	13 600,00	0,00	0,00	0,00	0,00
SA00	Saldo (00) Nettoergebnis nach Haushaltsrücklagen (Saldo 0 + Saldo 01)				-289 200,00	-255 300,00	-343 187,15			
Investive Gebarung										
6/710000+301000	Kapitaltransfers von Ländern, Landesfonds und Landeskammern		3331	1 33				9 000,00	36 300,00	83 587,70
6/710000+307000	Interessentenbeitrag		3334	1 34				24 000,00	13 100,00	31 372,32
SU 33	Summe Einzahlungen investive Gebarung							33 000,00	49 400,00	114 960,02
5/710000-002000	Straßenbauten		3412	1 40				30 000,00	120 000,00	65 445,37
SU 34	Summe Auszahlungen investive Gebarung							30 000,00	120 000,00	65 445,37
SA2	Saldo (2) Geldfluss aus der Investiven Gebarung (33 - 34)							3 000,00	-70 600,00	49 514,65
SA3	Saldo (3) Nettofinanzierungssaldo (Saldo 1 + Saldo 2)							12 000,00	-37 600,00	71 514,65
Finanzierungstätigkeit										
SU 35	Summe Einzahlungen aus der Finanzierungstätigkeit							0,00	0,00	0,00
SU 36	Summe Auszahlungen aus der Finanzierungstätigkeit							0,00	0,00	0,00
SA4	Saldo (4) Geldfluss aus der Finanzierungstätigkeit (35 - 36)							0,00	0,00	0,00
SA5	Saldo (5) Geldfluss aus der voranschlagswirksamen Gebarung (Saldo 3 + Saldo 4)							12 000,00	-37 600,00	71 514,65

	MVAG	VC QU	Ergebnisvoranschlag			Finanzierungsvoranschlag			
			EH	FH	VA 2026	VA 2025	RA 2024	VA 2026	VA 2025
74	Sonstige Förderung der Land- und Forstwirtschaft								
742	Produktionsförderung								
742000	Produktionsförderung								
Operative Gebarung									
SU 21 / 31	Summe Erträge / Einzahlungen operative Gebarung				0,00	0,00	0,00	0,00	0,00
1/742000-778000	Ersatz künstl. Befruchtung	2234	44	1 000,00	1 000,00	960,00			
SU 22 / 32	Summe Aufwendungen / Auszahlungen operative Gebarung				1 000,00	1 000,00	960,00	0,00	0,00
SA 0 / SA 1	(0) Nettoergebnis (21 - 22) / (1) Geldfluss operative Gebarung (31 - 32)				-1 000,00	-1 000,00	-960,00	0,00	0,00
SA01	Saldo (01) Haushaltsrücklagen (230 - 240)				0,00	0,00	0,00	0,00	0,00
SA00	Saldo (00) Nettoergebnis nach Haushaltsrücklagen (Saldo 0 + Saldo 01)				-1 000,00	-1 000,00	-960,00		
Investive Gebarung									
SU 33	Summe Einzahlungen investive Gebarung						0,00	0,00	0,00
1/742000-778000	Ersatz künstl. Befruchtung	3434	44				1 000,00	1 000,00	960,00
SU 34	Summe Auszahlungen investive Gebarung						1 000,00	1 000,00	960,00
SA2	Saldo (2) Geldfluss aus der Investiven Gebarung (33 - 34)						-1 000,00	-1 000,00	-960,00
SA3	Saldo (3) Nettofinanzierungssaldo (Saldo 1 + Saldo 2)						-1 000,00	-1 000,00	-960,00
Finanzierungstätigkeit									
SU 35	Summe Einzahlungen aus der Finanzierungstätigkeit						0,00	0,00	0,00
SU 36	Summe Auszahlungen aus der Finanzierungstätigkeit						0,00	0,00	0,00
SA4	Saldo (4) Geldfluss aus der Finanzierungstätigkeit (35 - 36)						0,00	0,00	0,00
SA5	Saldo (5) Geldfluss aus der voranschlagswirksamen Gebarung (Saldo 3 + Saldo 4)						-1 000,00	-1 000,00	-960,00
77	Förderung des Tourismus								
770	Einrichtungen zur Förderung des Tourismus								
770000	Einrichtungen zur Förderung des Tourismus								
Operative Gebarung									
2/770000+829000	Sonstige Einnahmen (Wanderkarte)	2116	3116	18		100,00		100,00	
SU 21 / 31	Summe Erträge / Einzahlungen operative Gebarung				0,00	100,00	0,00	0,00	100,00
SU 22 / 32	Summe Aufwendungen / Auszahlungen operative Gebarung				0,00	0,00	0,00	0,00	0,00
SA 0 / SA 1	(0) Nettoergebnis (21 - 22) / (1) Geldfluss operative Gebarung (31 - 32)				0,00	100,00	0,00	0,00	100,00
SA01	Saldo (01) Haushaltsrücklagen (230 - 240)				0,00	0,00	0,00	0,00	0,00
SA00	Saldo (00) Nettoergebnis nach Haushaltsrücklagen (Saldo 0 + Saldo 01)				0,00	100,00	0,00		
Investive Gebarung									
SU 33	Summe Einzahlungen investive Gebarung						0,00	0,00	0,00
SU 34	Summe Auszahlungen investive Gebarung						0,00	0,00	0,00
SA2	Saldo (2) Geldfluss aus der Investiven Gebarung (33 - 34)						0,00	0,00	0,00

		MVAG VC QU			Ergebnisvoranschlag			Finanzierungsvoranschlag		
		EH	FH		VA 2026	VA 2025	RA 2024	VA 2026	VA 2025	RA 2024
SA3	Saldo (3) Nettofinanzierungssaldo (Saldo 1 + Saldo 2)							0,00	100,00	0,00
Finanzierungstätigkeit										
SU 35	Summe Einzahlungen aus der Finanzierungstätigkeit							0,00	0,00	0,00
SU 36	Summe Auszahlungen aus der Finanzierungstätigkeit							0,00	0,00	0,00
SA4	Saldo (4) Geldfluss aus der Finanzierungstätigkeit (35 – 36)							0,00	0,00	0,00
SA5	Saldo (5) Geldfluss aus der voranschlagswirksamen Gebarung (Saldo 3 + Saldo 4)							0,00	100,00	0,00
771	Maßnahmen zur Förderung des Tourismus									
771000	Maßnahmen zur Förderung des Tourismus									
Operative Gebarung										
SU 21 / 31	Summe Erträge / Einzahlungen operative Gebarung				0,00	0,00	0,00	0,00	0,00	0,00
1/771000-457000	Prospekte	2221	3221	23	1 000,00	1 000,00		1 000,00	1 000,00	
1/771000-729000	Sonstige Ausgaben	2225	3225	24	200,00	1 500,00	2 290,92	200,00	1 500,00	2 290,92
SU 22 / 32	Summe Aufwendungen / Auszahlungen operative Gebarung				1 200,00	2 500,00	2 290,92	1 200,00	2 500,00	2 290,92
SA 0 / SA 1	(0) Nettoergebnis (21 - 22) / (1) Geldfluss operative Gebarung (31 – 32)				-1 200,00	-2 500,00	-2 290,92	-1 200,00	-2 500,00	-2 290,92
SA01	Saldo (01) Haushaltsrücklagen (230 - 240)				0,00	0,00	0,00	0,00	0,00	0,00
SA00	Saldo (00) Nettoergebnis nach Haushaltsrücklagen (Saldo 0 + Saldo 01)				-1 200,00	-2 500,00	-2 290,92			
Investive Gebarung										
SU 33	Summe Einzahlungen investive Gebarung							0,00	0,00	0,00
SU 34	Summe Auszahlungen investive Gebarung							0,00	0,00	0,00
SA2	Saldo (2) Geldfluss aus der Investiven Gebarung (33 – 34)							0,00	0,00	0,00
SA3	Saldo (3) Nettofinanzierungssaldo (Saldo 1 + Saldo 2)							-1 200,00	-2 500,00	-2 290,92
Finanzierungstätigkeit										
SU 35	Summe Einzahlungen aus der Finanzierungstätigkeit							0,00	0,00	0,00
SU 36	Summe Auszahlungen aus der Finanzierungstätigkeit							0,00	0,00	0,00
SA4	Saldo (4) Geldfluss aus der Finanzierungstätigkeit (35 – 36)							0,00	0,00	0,00
SA5	Saldo (5) Geldfluss aus der voranschlagswirksamen Gebarung (Saldo 3 + Saldo 4)							-1 200,00	-2 500,00	-2 290,92
78	Förderung von Handel, Gewerbe und Industrie									
789	Sonstige Einrichtungen und Maßnahmen									
789000	Sonstige Einrichtungen und Maßnahmen									
Operative Gebarung										
SU 21 / 31	Summe Erträge / Einzahlungen operative Gebarung				0,00	0,00	0,00	0,00	0,00	0,00
1/789000-756000	Wirtschaftsförderung (Rückzahlung Kommunalst. Lehrlinge)	2233	3233	27	2 000,00	2 000,00	115 633,52	2 000,00	2 000,00	115 633,52
SU 22 / 32	Summe Aufwendungen / Auszahlungen operative Gebarung				2 000,00	2 000,00	115 633,52	2 000,00	2 000,00	115 633,52
SA 0 / SA 1	(0) Nettoergebnis (21 - 22) / (1) Geldfluss operative Gebarung (31 – 32)				-2 000,00	-2 000,00	-115 633,52	-2 000,00	-2 000,00	-115 633,52

	MVAG	VC QU	Ergebnisvoranschlag			Finanzierungsvoranschlag				
			EH	FH	VA 2026	VA 2025	RA 2024	VA 2026	VA 2025	RA 2024
SA01		Saldo (01) Haushaltsrücklagen (230 - 240)			0,00	0,00	0,00	0,00	0,00	0,00
SA00		Saldo (00) Nettoergebnis nach Haushaltsrücklagen (Saldo 0 + Saldo 01)			-2 000,00	-2 000,00	-115 633,52			
Investive Gebarung										
SU 33		Summe Einzahlungen investive Gebarung						0,00	0,00	0,00
SU 34		Summe Auszahlungen investive Gebarung						0,00	0,00	0,00
SA2		Saldo (2) Geldfluss aus der Investiven Gebarung (33 – 34)						0,00	0,00	0,00
SA3		Saldo (3) Nettofinanzierungssaldo (Saldo 1 + Saldo 2)						-2 000,00	-2 000,00	-115 633,52
Finanzierungstätigkeit										
SU 35		Summe Einzahlungen aus der Finanzierungstätigkeit						0,00	0,00	0,00
SU 36		Summe Auszahlungen aus der Finanzierungstätigkeit						0,00	0,00	0,00
SA4		Saldo (4) Geldfluss aus der Finanzierungstätigkeit (35 – 36)						0,00	0,00	0,00
SA5		Saldo (5) Geldfluss aus der voranschlagswirksamen Gebarung (Saldo 3 + Saldo 4)						-2 000,00	-2 000,00	-115 633,52

		MVAG VC QU			Ergebnisvoranschlag			Finanzierungsvoranschlag		
		EH	FH		VA 2026	VA 2025	RA 2024	VA 2026	VA 2025	RA 2024
8 Dienstleistungen										
81	Öffentliche Einrichtungen (soweit nicht dem Abschnitt 85 zuzuordnen)									
813	Müllbeseitigung									
813000	Müllbeseitigung									
Operative Gebarung										
2/813000+829000	Sonstige Einnahmen (Müll)	2116	3116	18	8 000,00	8 000,00	9 354,69	8 000,00	8 000,00	9 354,69
SU 21 / 31	Summe Erträge / Einzahlungen operative Gebarung				8 000,00	8 000,00	9 354,69	8 000,00	8 000,00	9 354,69
1/813000-729000	Sonstige Ausgaben	2225	3225	24	4 000,00	4 500,00	4 492,11	4 000,00	4 500,00	4 492,11
SU 22 / 32	Summe Aufwendungen / Auszahlungen operative Gebarung				4 000,00	4 500,00	4 492,11	4 000,00	4 500,00	4 492,11
SA 0 / SA 1	(0) Nettoergebnis (21 - 22) / (1) Geldfluss operative Gebarung (31 - 32)				4 000,00	3 500,00	4 862,58	4 000,00	3 500,00	4 862,58
SA01	Saldo (01) Haushaltsrücklagen (230 - 240)				0,00	0,00	0,00	0,00	0,00	0,00
SA00	Saldo (00) Nettoergebnis nach Haushaltsrücklagen (Saldo 0 + Saldo 01)				4 000,00	3 500,00	4 862,58			
Investive Gebarung										
SU 33	Summe Einzahlungen investive Gebarung							0,00	0,00	0,00
SU 34	Summe Auszahlungen investive Gebarung							0,00	0,00	0,00
SA2	Saldo (2) Geldfluss aus der Investiven Gebarung (33 - 34)							0,00	0,00	0,00
SA3	Saldo (3) Nettofinanzierungssaldo (Saldo 1 + Saldo 2)							4 000,00	3 500,00	4 862,58
Finanzierungstätigkeit										
SU 35	Summe Einzahlungen aus der Finanzierungstätigkeit							0,00	0,00	0,00
SU 36	Summe Auszahlungen aus der Finanzierungstätigkeit							0,00	0,00	0,00
SA4	Saldo (4) Geldfluss aus der Finanzierungstätigkeit (35 - 36)							0,00	0,00	0,00
SA5	Saldo (5) Geldfluss aus der voranschlagswirksamen Gebarung (Saldo 3 + Saldo 4)							4 000,00	3 500,00	4 862,58
814	Straßenreinigung									
814000	Straßenreinigung									
Operative Gebarung										
SU 21 / 31	Summe Erträge / Einzahlungen operative Gebarung				0,00	0,00	0,00	0,00	0,00	0,00
1/814000-728000	Sonstige Leistungsentg. an Firmen	2225	3225	24	2 000,00	2 000,00		2 000,00	2 000,00	
1/814000-728100	Winterdienst	2225	3225	24	25 000,00	20 000,00	21 653,97	25 000,00	20 000,00	21 653,97
SU 22 / 32	Summe Aufwendungen / Auszahlungen operative Gebarung				27 000,00	22 000,00	21 653,97	27 000,00	22 000,00	21 653,97
SA 0 / SA 1	(0) Nettoergebnis (21 - 22) / (1) Geldfluss operative Gebarung (31 - 32)				-27 000,00	-22 000,00	-21 653,97	-27 000,00	-22 000,00	-21 653,97
SA01	Saldo (01) Haushaltsrücklagen (230 - 240)				0,00	0,00	0,00	0,00	0,00	0,00
SA00	Saldo (00) Nettoergebnis nach Haushaltsrücklagen (Saldo 0 + Saldo 01)				-27 000,00	-22 000,00	-21 653,97			
Investive Gebarung										
SU 33	Summe Einzahlungen investive Gebarung							0,00	0,00	0,00
SU 34	Summe Auszahlungen investive Gebarung							0,00	0,00	0,00

		MVAG		VC QU	Ergebnisvoranschlag			Finanzierungsvoranschlag		
		EH	FH		VA 2026	VA 2025	RA 2024	VA 2026	VA 2025	RA 2024
SA2	Saldo (2) Geldfluss aus der Investiven Gebarung (33 – 34)							0,00	0,00	0,00
SA3	Saldo (3) Nettofinanzierungssaldo (Saldo 1 + Saldo 2)							-27 000,00	-22 000,00	-21 653,97
Finanzierungstätigkeit										
SU 35	Summe Einzahlungen aus der Finanzierungstätigkeit							0,00	0,00	0,00
SU 36	Summe Auszahlungen aus der Finanzierungstätigkeit							0,00	0,00	0,00
SA4	Saldo (4) Geldfluss aus der Finanzierungstätigkeit (35 – 36)							0,00	0,00	0,00
SA5	Saldo (5) Geldfluss aus der voranschlagswirksamen Gebarung (Saldo 3 + Saldo 4)							-27 000,00	-22 000,00	-21 653,97
815	Park- und Gartenanlagen, Kinderspielplätze									
815000	Park- und Gartenanlagen, Kinderspielplätze									
Operative Gebarung										
2/815000+813000	Erträge aus der Auflösung von Investitionszuschüssen (Kapitaltransfers)	2127			400,00	400,00	369,23			
2/815000+829000	Sonstige Erträge	2116	3116				6 000,00			6 000,00
SU 21 / 31	Summe Erträge / Einzahlungen operative Gebarung				400,00	400,00	6 369,23	0,00	0,00	6 000,00
1/815000-613000	Instandhaltung von sonstigen Grundstückseinrichtungen	2224	3224	24	4 800,00	6 000,00	8 193,89	4 800,00	6 000,00	8 193,89
1/815000-680000	Planmäßige Abschreibung	2226			8 600,00	8 000,00	7 689,53			
SU 22 / 32	Summe Aufwendungen / Auszahlungen operative Gebarung				13 400,00	14 000,00	15 883,42	4 800,00	6 000,00	8 193,89
SA 0 / SA 1	(0) Nettoergebnis (21 - 22) / (1) Geldfluss operative Gebarung (31 – 32)				-13 000,00	-13 600,00	-9 514,19	-4 800,00	-6 000,00	-2 193,89
SA01	Saldo (01) Haushaltsrücklagen (230 - 240)				0,00	0,00	0,00	0,00	0,00	0,00
SA00	Saldo (00) Nettoergebnis nach Haushaltsrücklagen (Saldo 0 + Saldo 01)				-13 000,00	-13 600,00	-9 514,19			
Investive Gebarung										
6/815000+301000	Kapitaltransfers von Ländern, Landesfonds und Landeskammern		3331	1 33				29 000,00		
SU 33	Summe Einzahlungen investive Gebarung							29 000,00	0,00	0,00
5/815000-006000	Sonstige Grundstückseinrichtungen (Fun Court)		3412	1 40					29 000,00	
1/815000-042000	Sonstige Einrichtungen		3415	2 41					5 000,00	18 664,00
SU 34	Summe Auszahlungen investive Gebarung							0,00	34 000,00	18 664,00
SA2	Saldo (2) Geldfluss aus der Investiven Gebarung (33 – 34)							29 000,00	-34 000,00	-18 664,00
SA3	Saldo (3) Nettofinanzierungssaldo (Saldo 1 + Saldo 2)							24 200,00	-40 000,00	-20 857,89
Finanzierungstätigkeit										
SU 35	Summe Einzahlungen aus der Finanzierungstätigkeit							0,00	0,00	0,00
SU 36	Summe Auszahlungen aus der Finanzierungstätigkeit							0,00	0,00	0,00
SA4	Saldo (4) Geldfluss aus der Finanzierungstätigkeit (35 – 36)							0,00	0,00	0,00
SA5	Saldo (5) Geldfluss aus der voranschlagswirksamen Gebarung (Saldo 3 + Saldo 4)							24 200,00	-40 000,00	-20 857,89

		MVAG		VC QU	Ergebnisvoranschlag			Finanzierungsvoranschlag		
		EH	FH		VA 2026	VA 2025	RA 2024	VA 2026	VA 2025	RA 2024
816	Öffentliche Beleuchtung und öffentliche Uhren									
816000	Öffentliche Beleuchtung und öffentliche Uhren									
Operative Gebarung										
2/816000+813000	Erträge aus der Auflösung von Investitionszuschüssen (Kapitaltransfers)	2127			5 500,00			2 980,80		
SU 21 / 31	Summe Erträge / Einzahlungen operative Gebarung				5 500,00	0,00		2 980,80	0,00	0,00
1/816000-600000	Strom	2222	3222	24	89 500,00	89 500,00		90 298,03	89 500,00	90 298,03
1/816000-680000	Planmäßige Abschreibung	2226			81 100,00	58 700,00		58 617,67		
SU 22 / 32	Summe Aufwendungen / Auszahlungen operative Gebarung				170 600,00	148 200,00		148 915,70	89 500,00	89 500,00
SA 0 / SA 1	(0) Nettoergebnis (21 - 22) / (1) Geldfluss operative Gebarung (31 - 32)				-165 100,00	-148 200,00		-145 934,90	-89 500,00	-90 298,03
6/816000+895001	Entnahmen von allgemeinen Haushaltsrücklagen	2301		1		253 000,00		96 289,44		
SA01	Saldo (01) Haushaltsrücklagen (230 - 240)				0,00	253 000,00		96 289,44	0,00	0,00
SA00	Saldo (00) Nettoergebnis nach Haushaltsrücklagen (Saldo 0 + Saldo 01)				-165 100,00	104 800,00		-49 645,46		
Investive Gebarung										
6/816000+300000	Kapitaltransfers von Bund, Bundesfonds und Bundeskammern		3331	1						34 712,00
6/816000+300742	Kapitaltransfers von Bund, Bundesfonds und Bundeskammern (KIG 2025)		3331	1				36 000,00		
6/816000+301000	Kapitaltransfers von Ländern, Landesfonds und Landesammern		3331	1 33					6 500,00	20 000,00
SU 33	Summe Einzahlungen investive Gebarung							36 000,00	6 500,00	54 712,00
5/816000-005000	Anlagen zu Straßenbauten		3412	1 40				20 000,00	259 500,00	151 001,44
SU 34	Summe Auszahlungen investive Gebarung							20 000,00	259 500,00	151 001,44
SA2	Saldo (2) Geldfluss aus der Investiven Gebarung (33 - 34)							16 000,00	-253 000,00	-96 289,44
SA3	Saldo (3) Nettofinanzierungssaldo (Saldo 1 + Saldo 2)							-73 500,00	-342 500,00	-186 587,47
Finanzierungstätigkeit										
SU 35	Summe Einzahlungen aus der Finanzierungstätigkeit							0,00	0,00	0,00
SU 36	Summe Auszahlungen aus der Finanzierungstätigkeit							0,00	0,00	0,00
SA4	Saldo (4) Geldfluss aus der Finanzierungstätigkeit (35 - 36)							0,00	0,00	0,00
SA5	Saldo (5) Geldfluss aus der voranschlagswirksamen Gebarung (Saldo 3 + Saldo 4)							-73 500,00	-342 500,00	-186 587,47
817	Friedhöfe (einschließlich Einsegnungshallen und Krematorien)									
817000	Friedhöfe (einschließlich Einsegnungshallen und Krematorien)									
Operative Gebarung										
2/817000+829000	Sonstige Einnahmen	2116	3116	18	400,00	400,00		400,00	400,00	
2/817000+852000	Grabstellengebühren	2113	3113	12	3 000,00	3 000,00	3 836,00	3 000,00	3 000,00	3 640,00
2/817000+852100	Begräbnis-, Leichenkammergebühr	2113	3113	12	2 000,00	2 000,00	2 035,00	2 000,00	2 000,00	2 035,00
SU 21 / 31	Summe Erträge / Einzahlungen operative Gebarung				5 400,00	5 400,00		5 871,00	5 400,00	5 675,00

		MVAG		VC QU	Ergebnisvoranschlag			Finanzierungsvoranschlag		
		EH	FH		VA 2026	VA 2025	RA 2024	VA 2026	VA 2025	RA 2024
1/817000-600000	Strom	2222	3222	24	900,00	900,00	303,46	900,00	900,00	303,46
1/817000-610000	Instandhaltung Friedhofsgrund	2224	3224	24	100,00	1 100,00		100,00	1 100,00	
1/817000-614000	Instandhaltung der Aufbahnhallen o. Kapelle	2224	3224	24	2 000,00	1 000,00	348,00	2 000,00	1 000,00	348,00
1/817000-680000	Planmäßige Abschreibung	2226			2 700,00	2 800,00	2 737,42			
1/817000-710000	Steuern und Abgaben	2225	3225	24	1 000,00	1 000,00	553,80	1 000,00	1 000,00	553,80
1/817000-729000	Sonstige Ausgaben	2225	3225	24	200,00	200,00		200,00	200,00	
SU 22 / 32	Summe Aufwendungen / Auszahlungen operative Gebarung				6 900,00	7 000,00	3 942,68	4 200,00	4 200,00	1 205,26
SA 0 / SA 1	(0) Nettoergebnis (21 - 22) / (1) Geldfluss operative Gebarung (31 - 32)				-1 500,00	-1 600,00	1 928,32	1 200,00	1 200,00	4 469,74
SA01	Saldo (01) Haushaltsrücklagen (230 - 240)				0,00	0,00	0,00	0,00	0,00	0,00
SA00	Saldo (00) Nettoergebnis nach Haushaltsrücklagen (Saldo 0 + Saldo 01)				-1 500,00	-1 600,00	1 928,32			
Investive Gebarung										
SU 33	Summe Einzahlungen investive Gebarung							0,00	0,00	0,00
SU 34	Summe Auszahlungen investive Gebarung							0,00	0,00	0,00
SA2	Saldo (2) Geldfluss aus der Investiven Gebarung (33 - 34)							0,00	0,00	0,00
SA3	Saldo (3) Nettofinanzierungssaldo (Saldo 1 + Saldo 2)							1 200,00	1 200,00	4 469,74
Finanzierungstätigkeit										
SU 35	Summe Einzahlungen aus der Finanzierungstätigkeit							0,00	0,00	0,00
SU 36	Summe Auszahlungen aus der Finanzierungstätigkeit							0,00	0,00	0,00
SA4	Saldo (4) Geldfluss aus der Finanzierungstätigkeit (35 - 36)							0,00	0,00	0,00
SA5	Saldo (5) Geldfluss aus der voranschlagswirksamen Gebarung (Saldo 3 + Saldo 4)							1 200,00	1 200,00	4 469,74
819	Sonstige öffentliche Einrichtungen									
819000	Sonstige öffentliche Einrichtungen									
Operative Gebarung										
SU 21 / 31	Summe Erträge / Einzahlungen operative Gebarung				0,00	0,00	0,00	0,00	0,00	0,00
1/819000-680000	Planmäßige Abschreibung	2226			300,00					
SU 22 / 32	Summe Aufwendungen / Auszahlungen operative Gebarung				300,00	0,00	0,00	0,00	0,00	0,00
SA 0 / SA 1	(0) Nettoergebnis (21 - 22) / (1) Geldfluss operative Gebarung (31 - 32)				-300,00	0,00	0,00	0,00	0,00	0,00
SA01	Saldo (01) Haushaltsrücklagen (230 - 240)				0,00	0,00	0,00	0,00	0,00	0,00
SA00	Saldo (00) Nettoergebnis nach Haushaltsrücklagen (Saldo 0 + Saldo 01)				-300,00	0,00	0,00			
Investive Gebarung										
SU 33	Summe Einzahlungen investive Gebarung							0,00	0,00	0,00
1/819000-050000	Sonderanlagen (Festverteiler)		3412	2					4 100,00	
SU 34	Summe Auszahlungen investive Gebarung							0,00	4 100,00	0,00
SA2	Saldo (2) Geldfluss aus der Investiven Gebarung (33 - 34)							0,00	-4 100,00	0,00
SA3	Saldo (3) Nettofinanzierungssaldo (Saldo 1 + Saldo 2)							0,00	-4 100,00	0,00

	MVAG		VC QU	Ergebnisvoranschlag			Finanzierungsvoranschlag		
	EH	FH		VA 2026	VA 2025	RA 2024	VA 2026	VA 2025	RA 2024
Finanzierungstätigkeit									
SU 35	Summe Einzahlungen aus der Finanzierungstätigkeit						0,00	0,00	0,00
SU 36	Summe Auszahlungen aus der Finanzierungstätigkeit						0,00	0,00	0,00
SA4	Saldo (4) Geldfluss aus der Finanzierungstätigkeit (35 – 36)						0,00	0,00	0,00
SA5	Saldo (5) Geldfluss aus der voranschlagswirksamen Gebarung (Saldo 3 + Saldo 4)						0,00	-4 100,00	0,00
82	Betriebsähnliche Einrichtungen und Betriebe								
820	Wirtschaftshöfe								
820000	Wirtschaftshöfe								
Operative Gebarung									
2/820000+810000	Erträge aus Leistungen (Stromeinlieferung)	2114	3114				2 900,00	2 500,00	
2/820000+816000	Verwaltungskostenersätze	2114	3114	13			40 100,00	40 100,00	48 305,33
2/820000+817000	Erträge aus der Auflösung von sonstigen Rückstellungen	2117							1 312,80
2/820000+829000	Sonstige Einnahmen	2116	3116	18			2 000,00	10 500,00	775,42
6/820000+899000	Entnahmen aus Verrechnungsrücklagen zwischen operativer Gebarung und Projekten	2116		1					302,33
SU 21 / 31	Summe Erträge / Einzahlungen operative Gebarung						45 000,00	53 100,00	50 695,88
1/820000-400000	Geringwertige Wirtschaftsgüter (GWG)	2221	3221	23			1 100,00	1 000,00	785,01
1/820000-402000	Werkzeug, Materialien	2221	3221	23			1 000,00	1 000,00	971,04
1/820000-452000	Treibstoff Fahrzeuge	2221	3221	23			4 000,00	4 000,00	3 586,58
1/820000-511000	Bezüge VB in handw. Verwendung	2211	3211	20			84 000,00	82 600,00	77 861,60
1/820000-523000	Geldbezüge der nicht ganzjährig beschäftigten Arbeiter	2211	3211	20				10 000,00	
1/820000-580000	Dienstgeberbeiträge zum Ausgleichsfonds für Familienbeihilfen	2212	3212	20			3 200,00	2 900,00	2 869,78
1/820000-582000	DGB zum Ausgleichsfonds VB	2212	3212	20			19 000,00	16 600,00	16 586,64
1/820000-588000	Kommunalsteuer	2212	3212	20			2 400,00	2 300,00	2 326,82
1/820000-592000	Dotierung von Rückstellungen für Jubiläumszuwendungen	2214					1 000,00	900,00	
1/820000-600000	Strom	2222	3222	24			1 200,00	3 000,00	-5 513,70
1/820000-614000	Bauhof-Instandhaltung	2224	3224	24			2 000,00	2 000,00	163,77
1/820000-617000	Instandhaltung der Fahrzeuge	2224	3224	24			3 500,00	3 500,00	4 040,68
1/820000-631000	Telekommunikationsdienste	2222	3222				300,00	300,00	267,58
1/820000-670000	Versicherungen	2222	3222	24			4 200,00	4 200,00	2 446,70
1/820000-680000	Planmäßige Abschreibung	2226					8 000,00	8 800,00	8 648,99
1/820000-710000	Steuern und Abgaben	2225	3225	24			1 000,00	1 000,00	125,84

		MVAG VC QU			Ergebnisvoranschlag			Finanzierungsvoranschlag		
		EH	FH		VA 2026	VA 2025	RA 2024	VA 2026	VA 2025	RA 2024
1/820000-724000	Reisegebühren	2225	3225	24	500,00	500,00		500,00	500,00	
1/820000-729000	Sonstige Ausgaben	2225	3225	24	2 000,00	2 000,00	1 856,15	2 000,00	2 000,00	1 856,15
SU 22 / 32	Summe Aufwendungen / Auszahlungen operative Gebarung				138 400,00	146 600,00	117 023,48	129 400,00	136 900,00	108 374,49
SA 0 / SA 1	(0) Nettoergebnis (21 - 22) / (1) Geldfluss operative Gebarung (31 - 32)				-93 400,00	-93 500,00	-66 327,60	-84 400,00	-83 800,00	-59 293,74
SA01	Saldo (01) Haushaltsrücklagen (230 - 240)				0,00	0,00	0,00	0,00	0,00	0,00
SA00	Saldo (00) Nettoergebnis nach Haushaltsrücklagen (Saldo 0 + Saldo 01)				-93 400,00	-93 500,00	-66 327,60			
Investive Gebarung										
SU 33	Summe Einzahlungen investive Gebarung							0,00	0,00	0,00
5/820000-010000	Gebäude und Bauten		3413	1 40						302,33
1/820000-020000	Ankauf Maschinen		3414	2 41						29 434,35
1/820000-030000	Werkzeuge und sonstige Erzeugungsmittel (Geräte)		3414	2 41				1 000,00	3 000,00	
SU 34	Summe Auszahlungen investive Gebarung							1 000,00	3 000,00	29 736,68
SA2	Saldo (2) Geldfluss aus der Investiven Gebarung (33 - 34)							-1 000,00	-3 000,00	-29 736,68
SA3	Saldo (3) Nettofinanzierungssaldo (Saldo 1 + Saldo 2)							-85 400,00	-86 800,00	-89 030,42
Finanzierungstätigkeit										
SU 35	Summe Einzahlungen aus der Finanzierungstätigkeit							0,00	0,00	0,00
SU 36	Summe Auszahlungen aus der Finanzierungstätigkeit							0,00	0,00	0,00
SA4	Saldo (4) Geldfluss aus der Finanzierungstätigkeit (35 - 36)							0,00	0,00	0,00
SA5	Saldo (5) Geldfluss aus der voranschlagswirksamen Gebarung (Saldo 3 + Saldo 4)							-85 400,00	-86 800,00	-89 030,42
821	Fuhrpark									
821000	Fuhrpark									
Operative Gebarung										
2/821000+861100	Zuschüsse des Landes	2121	3121	15	100,00	100,00	208,00	100,00	100,00	208,00
SU 21 / 31	Summe Erträge / Einzahlungen operative Gebarung				100,00	100,00	208,00	100,00	100,00	208,00
1/821000-452000	Treibstoff Kommunalgerät u.Traktor	2221	3221	23	2 000,00	2 000,00	2 779,50	2 000,00	2 000,00	2 779,50
1/821000-617000	Instandhaltung der Fahrzeuge	2224	3224	24	2 800,00	2 800,00	4 835,37	2 800,00	2 800,00	4 835,37
1/821000-650000	Kreditzinsen	2241	3241	25	100,00	200,00	345,71	100,00	200,00	345,71
1/821000-680000	Planmäßige Abschreibung	2226			300,00	2 100,00	2 002,43			
SU 22 / 32	Summe Aufwendungen / Auszahlungen operative Gebarung				5 200,00	7 100,00	9 963,01	4 900,00	5 000,00	7 960,58
SA 0 / SA 1	(0) Nettoergebnis (21 - 22) / (1) Geldfluss operative Gebarung (31 - 32)				-5 100,00	-7 000,00	-9 755,01	-4 800,00	-4 900,00	-7 752,58
SA01	Saldo (01) Haushaltsrücklagen (230 - 240)				0,00	0,00	0,00	0,00	0,00	0,00
SA00	Saldo (00) Nettoergebnis nach Haushaltsrücklagen (Saldo 0 + Saldo 01)				-5 100,00	-7 000,00	-9 755,01			
Investive Gebarung										
2/821000+040000	Fahrzeuge		3314					1 000,00		
SU 33	Summe Einzahlungen investive Gebarung							1 000,00	0,00	0,00
SU 34	Summe Auszahlungen investive Gebarung							0,00	0,00	0,00

		MVAG		VC QU	Ergebnisvoranschlag			Finanzierungsvoranschlag		
		EH	FH		VA 2026	VA 2025	RA 2024	VA 2026	VA 2025	RA 2024
SA2	Saldo (2) Geldfluss aus der Investiven Gebarung (33 – 34)							1 000,00	0,00	0,00
SA3	Saldo (3) Nettofinanzierungssaldo (Saldo 1 + Saldo 2)							-3 800,00	-4 900,00	-7 752,58
Finanzierungstätigkeit										
SU 35	Summe Einzahlungen aus der Finanzierungstätigkeit							0,00	0,00	0,00
1/821000-346000	Tilgung von Bankdarlehen		3614	65				2 100,00	2 200,00	2 133,34
SU 36	Summe Auszahlungen aus der Finanzierungstätigkeit							2 100,00	2 200,00	2 133,34
SA4	Saldo (4) Geldfluss aus der Finanzierungstätigkeit (35 – 36)							-2 100,00	-2 200,00	-2 133,34
SA5	Saldo (5) Geldfluss aus der voranschlagswirksamen Gebarung (Saldo 3 + Saldo 4)							-5 900,00	-7 100,00	-9 885,92
827	Öffentliche Waagen									
827000	Öffentliche Waagen									
Operative Gebarung										
SU 21 / 31	Summe Erträge / Einzahlungen operative Gebarung				0,00	0,00	0,00	0,00	0,00	0,00
1/827000-600000	Strom	2222	3222	24	500,00	500,00	373,30	500,00	500,00	373,30
1/827000-619000	Instandhaltung der Brückenwaage	2224	3224	24	500,00	500,00		500,00	500,00	
SU 22 / 32	Summe Aufwendungen / Auszahlungen operative Gebarung				1 000,00	1 000,00	373,30	1 000,00	1 000,00	373,30
SA 0 / SA 1	(0) Nettoergebnis (21 - 22) / (1) Geldfluss operative Gebarung (31 – 32)				-1 000,00	-1 000,00	-373,30	-1 000,00	-1 000,00	-373,30
SA01	Saldo (01) Haushaltsrücklagen (230 - 240)				0,00	0,00	0,00	0,00	0,00	0,00
SA00	Saldo (00) Nettoergebnis nach Haushaltsrücklagen (Saldo 0 + Saldo 01)				-1 000,00	-1 000,00	-373,30			
Investive Gebarung										
SU 33	Summe Einzahlungen investive Gebarung							0,00	0,00	0,00
SU 34	Summe Auszahlungen investive Gebarung							0,00	0,00	0,00
SA2	Saldo (2) Geldfluss aus der Investiven Gebarung (33 – 34)							0,00	0,00	0,00
SA3	Saldo (3) Nettofinanzierungssaldo (Saldo 1 + Saldo 2)							-1 000,00	-1 000,00	-373,30
Finanzierungstätigkeit										
SU 35	Summe Einzahlungen aus der Finanzierungstätigkeit							0,00	0,00	0,00
SU 36	Summe Auszahlungen aus der Finanzierungstätigkeit							0,00	0,00	0,00
SA4	Saldo (4) Geldfluss aus der Finanzierungstätigkeit (35 – 36)							0,00	0,00	0,00
SA5	Saldo (5) Geldfluss aus der voranschlagswirksamen Gebarung (Saldo 3 + Saldo 4)							-1 000,00	-1 000,00	-373,30
828	Sonstige Märkte									
828000	Sonstige Märkte									
Operative Gebarung										
2/828000+852000	Marktstandsgebühren	2113	3113	12		100,00			100,00	
SU 21 / 31	Summe Erträge / Einzahlungen operative Gebarung				0,00	100,00	0,00	0,00	100,00	0,00
SU 22 / 32	Summe Aufwendungen / Auszahlungen operative Gebarung				0,00	0,00	0,00	0,00	0,00	0,00
SA 0 / SA 1	(0) Nettoergebnis (21 - 22) / (1) Geldfluss operative Gebarung (31 – 32)				0,00	100,00	0,00	0,00	100,00	0,00
SA01	Saldo (01) Haushaltsrücklagen (230 - 240)				0,00	0,00	0,00	0,00	0,00	0,00

		MVAG VC QU			Ergebnisvoranschlag			Finanzierungsvoranschlag		
		EH	FH		VA 2026	VA 2025	RA 2024	VA 2026	VA 2025	RA 2024
SA00	Saldo (00) Nettoergebnis nach Haushaltsrücklagen (Saldo 0 + Saldo 01)				0,00	100,00	0,00			
Investive Gebarung										
SU 33	Summe Einzahlungen investive Gebarung							0,00	0,00	0,00
SU 34	Summe Auszahlungen investive Gebarung							0,00	0,00	0,00
SA2	Saldo (2) Geldfluss aus der Investiven Gebarung (33 – 34)							0,00	0,00	0,00
SA3	Saldo (3) Nettofinanzierungssaldo (Saldo 1 + Saldo 2)							0,00	100,00	0,00
Finanzierungstätigkeit										
SU 35	Summe Einzahlungen aus der Finanzierungstätigkeit							0,00	0,00	0,00
SU 36	Summe Auszahlungen aus der Finanzierungstätigkeit							0,00	0,00	0,00
SA4	Saldo (4) Geldfluss aus der Finanzierungstätigkeit (35 – 36)							0,00	0,00	0,00
SA5	Saldo (5) Geldfluss aus der voranschlagswirksamen Gebarung (Saldo 3 + Saldo 4)							0,00	100,00	0,00
83	Betriebsähnliche Einrichtungen und Betriebe (Fortsetzung)									
831	Freibäder									
831000	Freibäder									
Operative Gebarung										
2/831000+810000	Badebenutzungsgebühren	2114	3114	13	12 500,00	12 000,00	15 085,56	12 500,00	12 000,00	15 085,56
2/831000+811000	Miet- und Pachtertrag	2115	3115	14	600,00	600,00	550,00	600,00	600,00	550,00
2/831000+813000	Erträge aus der Auflösung von Investitionszuschüssen (Kapitaltransfers)	2127			200,00	200,00	247,42			
2/831000+829000	Sonstige Einnahmen	2116	3116	18	200,00	200,00	5 719,17	200,00	200,00	5 719,17
2/831000+861100	Zuschüsse des Landes	2121	3121	15	100,00	100,00	108,62	100,00	100,00	108,62
SU 21 / 31	Summe Erträge / Einzahlungen operative Gebarung				13 600,00	13 100,00	21 710,77	13 400,00	12 900,00	21 463,35
1/831000-400000	Geringwertige Anschaffungen	2221	3221	23	1 500,00	1 500,00	6 888,76	1 500,00	1 500,00	6 888,76
1/831000-454000	Reinigungsmittel	2221	3221	23	100,00	100,00	227,16	100,00	100,00	227,16
1/831000-455000	Chemische Mittel	2221	3221	23	4 000,00	4 100,00	4 064,00	4 000,00	4 100,00	4 064,00
1/831000-523000	Geldbezüge der nicht ganzjährig beschäftigten Arbeiter	2211	3211	20	12 700,00	10 000,00	19 531,80	12 700,00	10 000,00	19 531,80
1/831000-580000	Dienstgeberbeiträge zum Ausgleichsfonds für Familienbeihilfen	2212	3212	20	800,00	800,00	722,69	800,00	800,00	722,69
1/831000-582000	DBG zum Ausgleichsfonds f.FBH	2212	3212	20	3 900,00	900,00	3 432,55	3 900,00	900,00	3 432,55
1/831000-600000	Strom	2222	3222	24	6 500,00	6 500,00	6 279,70	6 500,00	6 500,00	6 279,70
1/831000-614000	Instandhaltung der Gebäude	2224	3224	24	1 000,00	1 000,00	8,33	1 000,00	1 000,00	8,33
1/831000-618000	Instandhaltung der Einrichtung	2224	3224	24	900,00	900,00	28,10	900,00	900,00	28,10
1/831000-619000	Instandhaltung der Sonderanlagen (Schwimmbecken)	2224	3224	24	3 000,00	4 000,00	1 435,45	3 000,00	4 000,00	1 435,45
1/831000-631000	Telekommunikationsdienste	2222	3222	24	100,00	100,00		100,00	100,00	
1/831000-650000	Kreditzinsen	2241	3241	25	100,00	100,00	209,89	100,00	100,00	209,89

		MVAG		VC QU	Ergebnisvoranschlag			Finanzierungsvoranschlag		
		EH	FH		VA 2026	VA 2025	RA 2024	VA 2026	VA 2025	RA 2024
1/831000-670000	Versicherungen	2222	3222	24	2 000,00	2 000,00	1 193,27	2 000,00	2 000,00	1 193,27
1/831000-680000	Planmäßige Abschreibung	2226			1 300,00	1 400,00	1 329,76			
1/831000-710000	Öffentl. Abgaben	2225	3225	24	3 200,00	3 200,00	3 071,35	3 200,00	3 200,00	3 071,35
1/831000-720000	Verwaltungskostenersätze	2225	3225	24	18 800,00	18 800,00	19 137,74	18 800,00	18 800,00	19 137,74
1/831000-729000	Sonstige Ausgaben	2225	3225	24	1 000,00	1 000,00	2 741,97	1 000,00	1 000,00	2 741,97
SU 22 / 32	Summe Aufwendungen / Auszahlungen operative Gebarung				60 900,00	56 400,00	70 302,52	59 600,00	55 000,00	68 972,76
SA 0 / SA 1	(0) Nettoergebnis (21 - 22) / (1) Geldfluss operative Gebarung (31 - 32)				-47 300,00	-43 300,00	-48 591,75	-46 200,00	-42 100,00	-47 509,41
SA01	Saldo (01) Haushaltsrücklagen (230 - 240)				0,00	0,00	0,00	0,00	0,00	0,00
SA00	Saldo (00) Nettoergebnis nach Haushaltsrücklagen (Saldo 0 + Saldo 01)				-47 300,00	-43 300,00	-48 591,75			
Investive Gebarung										
SU 33	Summe Einzahlungen investive Gebarung							0,00	0,00	0,00
SU 34	Summe Auszahlungen investive Gebarung							0,00	0,00	0,00
SA2	Saldo (2) Geldfluss aus der Investiven Gebarung (33 - 34)							0,00	0,00	0,00
SA3	Saldo (3) Nettofinanzierungssaldo (Saldo 1 + Saldo 2)							-46 200,00	-42 100,00	-47 509,41
Finanzierungstätigkeit										
SU 35	Summe Einzahlungen aus der Finanzierungstätigkeit							0,00	0,00	0,00
1/831000-346000	Tilgung von Bankdarlehen		3614	65				1 100,00	2 100,00	2 034,11
SU 36	Summe Auszahlungen aus der Finanzierungstätigkeit							1 100,00	2 100,00	2 034,11
SA4	Saldo (4) Geldfluss aus der Finanzierungstätigkeit (35 - 36)							-1 100,00	-2 100,00	-2 034,11
SA5	Saldo (5) Geldfluss aus der voranschlagswirksamen Gebarung (Saldo 3 + Saldo 4)							-47 300,00	-44 200,00	-49 543,52
84	Liegenschaften, Wohn- und Geschäftsgebäude									
840	Grundbesitz									
840000	Grundbesitz									
Operative Gebarung										
2/840000+801000	Veräußerungen von Grundstücken und Grundstückseinrichtungen	2116		30	10 000,00	25 000,00	2 100,00			
2/840000+811000	Erlöse aus Verpachtungen (Gemeindegrund)	2115	3115	14	9 000,00	9 000,00	8 720,35	9 000,00	9 000,00	8 720,35
2/840000+829000	Sonstige Einnahmen	2116	3116	18	100,00	100,00		100,00	100,00	
SU 21 / 31	Summe Erträge / Einzahlungen operative Gebarung				19 100,00	34 100,00	10 820,35	9 100,00	9 100,00	8 720,35
1/840000-610000	Instandhaltung d. Grundstücke	2224	3224	24	200,00	200,00		200,00	200,00	
1/840000-683000	Verluste aus dem Abgang von Sachanlagen und immateriellen Vermögenswerten	2226					952,00			
1/840000-710000	Steuern und Abgaben	2225	3225	24	2 000,00	2 500,00	1 685,50	2 000,00	2 500,00	1 685,50
SU 22 / 32	Summe Aufwendungen / Auszahlungen operative Gebarung				2 200,00	2 700,00	2 637,50	2 200,00	2 700,00	1 685,50
SA 0 / SA 1	(0) Nettoergebnis (21 - 22) / (1) Geldfluss operative Gebarung (31 - 32)				16 900,00	31 400,00	8 182,85	6 900,00	6 400,00	7 034,85

		MVAG		VC QU	Ergebnisvoranschlag			Finanzierungsvoranschlag		
		EH	FH		VA 2026	VA 2025	RA 2024	VA 2026	VA 2025	RA 2024
SA01	Saldo (01) Haushaltsrücklagen (230 - 240)				0,00	0,00	0,00	0,00	0,00	0,00
SA00	Saldo (00) Nettoergebnis nach Haushaltsrücklagen (Saldo 0 + Saldo 01)				16 900,00	31 400,00	8 182,85			
Investive Gebarung										
2/840000+801000	Veräußerungen von Grundstücken und Grundstückseinrichtungen		3312	30				10 000,00	25 000,00	2 100,00
SU 33	Summe Einzahlungen investive Gebarung							10 000,00	25 000,00	2 100,00
1/840000-001000	Grundankauf, Grundablöse Landesstra		3412	2 40				2 000,00	5 000,00	3 695,00
SU 34	Summe Auszahlungen investive Gebarung							2 000,00	5 000,00	3 695,00
SA2	Saldo (2) Geldfluss aus der Investiven Gebarung (33 – 34)							8 000,00	20 000,00	-1 595,00
SA3	Saldo (3) Nettofinanzierungssaldo (Saldo 1 + Saldo 2)							14 900,00	26 400,00	5 439,85
Finanzierungstätigkeit										
SU 35	Summe Einzahlungen aus der Finanzierungstätigkeit							0,00	0,00	0,00
SU 36	Summe Auszahlungen aus der Finanzierungstätigkeit							0,00	0,00	0,00
SA4	Saldo (4) Geldfluss aus der Finanzierungstätigkeit (35 – 36)							0,00	0,00	0,00
SA5	Saldo (5) Geldfluss aus der voranschlagswirksamen Gebarung (Saldo 3 + Saldo 4)							14 900,00	26 400,00	5 439,85
842	Waldbesitz (soweit nicht bei 866)									
842000	Waldbesitz (soweit nicht bei 866)									
Operative Gebarung										
2/842000+810000	Erlöse aus Holzverkauf	2114	3114	13	8 900,00	14 000,00	1 547,88	8 900,00	14 000,00	1 547,88
2/842000+829000	Sonstige Einnahmen	2116	3116	18	100,00	100,00		100,00	100,00	
SU 21 / 31	Summe Erträge / Einzahlungen operative Gebarung				9 000,00	14 100,00	1 547,88	9 000,00	14 100,00	1 547,88
1/842000-610000	Pflege der Waldgrundstücke	2224	3224	24	9 000,00	11 100,00	10 812,95	9 000,00	11 100,00	10 812,95
SU 22 / 32	Summe Aufwendungen / Auszahlungen operative Gebarung				9 000,00	11 100,00	10 812,95	9 000,00	11 100,00	10 812,95
SA 0 / SA 1	(0) Nettoergebnis (21 - 22) / (1) Geldfluss operative Gebarung (31 – 32)				0,00	3 000,00	-9 265,07	0,00	3 000,00	-9 265,07
SA01	Saldo (01) Haushaltsrücklagen (230 - 240)				0,00	0,00	0,00	0,00	0,00	0,00
SA00	Saldo (00) Nettoergebnis nach Haushaltsrücklagen (Saldo 0 + Saldo 01)				0,00	3 000,00	-9 265,07			
Investive Gebarung										
SU 33	Summe Einzahlungen investive Gebarung							0,00	0,00	0,00
SU 34	Summe Auszahlungen investive Gebarung							0,00	0,00	0,00
SA2	Saldo (2) Geldfluss aus der Investiven Gebarung (33 – 34)							0,00	0,00	0,00
SA3	Saldo (3) Nettofinanzierungssaldo (Saldo 1 + Saldo 2)							0,00	3 000,00	-9 265,07
Finanzierungstätigkeit										
SU 35	Summe Einzahlungen aus der Finanzierungstätigkeit							0,00	0,00	0,00
SU 36	Summe Auszahlungen aus der Finanzierungstätigkeit							0,00	0,00	0,00
SA4	Saldo (4) Geldfluss aus der Finanzierungstätigkeit (35 – 36)							0,00	0,00	0,00
SA5	Saldo (5) Geldfluss aus der voranschlagswirksamen Gebarung (Saldo 3 + Saldo 4)							0,00	3 000,00	-9 265,07

		MVAG		VC QU	Ergebnisvoranschlag			Finanzierungsvoranschlag		
		EH	FH		VA 2026	VA 2025	RA 2024	VA 2026	VA 2025	RA 2024
846	Wohn- und Geschäftsgebäude (soweit nicht bei 853)									
846000	Wohn- und Geschäftsgebäude (soweit nicht bei 853)									
Operative Gebarung										
2/846000+811000	Mieten und Betriebskostenersätze	2115	3115	14	1 800,00	1 800,00	1 992,60	1 800,00	1 800,00	1 992,60
2/846000+811100	Mieten und Betriebskosten 20 %	2115	3115	14	4 500,00	4 500,00	4 807,77	4 500,00	4 500,00	4 807,77
2/846000+813000	Erträge aus der Auflösung von Investitionszuschüssen (Kapitaltransfers)	2127			300,00	300,00	326,73			
2/846000+829000	Sonstige Einnahmen	2116	3116	18	300,00	600,00		300,00	600,00	
2/846000+861100	Zuschüsse des Landes	2121	3121	15			250,00			250,00
SU 21 / 31	Summe Erträge / Einzahlungen operative Gebarung				6 900,00	7 200,00	7 377,10	6 600,00	6 900,00	7 050,37
1/846000-400000	Geringwertige Wirtschaftsgüter (GWG)	2221	3221			900,00			900,00	
1/846000-451000	Beheizung	2221	3221	23	2 000,00	2 000,00	1 260,71	2 000,00	2 000,00	1 260,71
1/846000-600000	Strom	2222	3222	24	13 000,00	15 000,00	10 195,90	13 000,00	15 000,00	10 195,90
1/846000-614000	Instandhaltung der Wohn- und Geschäftsgebäude	2224	3224	24	8 000,00	12 000,00	13 037,90	8 000,00	12 000,00	13 037,90
1/846000-650000	Kreditzinsen	2241	3241	25	7 200,00	11 500,00	14 581,86	7 200,00	11 500,00	14 581,86
1/846000-670000	Versicherungen	2222	3222	24	8 000,00	8 000,00	6 280,32	8 000,00	8 000,00	6 280,32
1/846000-680000	Planmäßige Abschreibung	2226			27 700,00	27 700,00	27 700,93			
1/846000-710000	Öffentl. Abgaben	2225	3225	24	5 000,00	5 000,00	5 621,61	5 000,00	5 000,00	5 621,61
1/846000-729000	Sonstige Ausgaben	2225	3225	24	600,00	600,00	28,99	600,00	600,00	28,99
SU 22 / 32	Summe Aufwendungen / Auszahlungen operative Gebarung				71 500,00	82 700,00	78 708,22	43 800,00	55 000,00	51 007,29
SA 0 / SA 1	(0) Nettoergebnis (21 - 22) / (1) Geldfluss operative Gebarung (31 - 32)				-64 600,00	-75 500,00	-71 331,12	-37 200,00	-48 100,00	-43 956,92
SA01	Saldo (01) Haushaltsrücklagen (230 - 240)				0,00	0,00	0,00	0,00	0,00	0,00
SA00	Saldo (00) Nettoergebnis nach Haushaltsrücklagen (Saldo 0 + Saldo 01)				-64 600,00	-75 500,00	-71 331,12			
Investive Gebarung										
2/846000+301000	Kapitaltransfers von Ländern, Landesfonds und Landeskammern		3331	33						1 150,00
SU 33	Summe Einzahlungen investive Gebarung							0,00	0,00	1 150,00
SU 34	Summe Auszahlungen investive Gebarung							0,00	0,00	0,00
SA2	Saldo (2) Geldfluss aus der Investiven Gebarung (33 - 34)							0,00	0,00	1 150,00
SA3	Saldo (3) Nettofinanzierungssaldo (Saldo 1 + Saldo 2)							-37 200,00	-48 100,00	-42 806,92
Finanzierungstätigkeit										
SU 35	Summe Einzahlungen aus der Finanzierungstätigkeit							0,00	0,00	0,00
1/846000-346000	Tilgung von Bankdarlehen		3614	65				30 900,00	30 900,00	30 890,00
SU 36	Summe Auszahlungen aus der Finanzierungstätigkeit							30 900,00	30 900,00	30 890,00
SA4	Saldo (4) Geldfluss aus der Finanzierungstätigkeit (35 - 36)							-30 900,00	-30 900,00	-30 890,00
SA5	Saldo (5) Geldfluss aus der voranschlagswirksamen Gebarung (Saldo 3 + Saldo 4)							-68 100,00	-79 000,00	-73 696,92

		MVAG		VC QU	Ergebnisvoranschlag			Finanzierungsvoranschlag		
		EH	FH		VA 2026	VA 2025	RA 2024	VA 2026	VA 2025	RA 2024
846010	Gemeindegasthaus									
Operative Gebarung										
2/846010+811000	Miet- und Pächtertrag	2115	3115	14	6 000,00	6 000,00	6 000,00	6 000,00	6 000,00	6 000,00
SU 21 / 31	Summe Erträge / Einzahlungen operative Gebarung				6 000,00	6 000,00	6 000,00	6 000,00	6 000,00	6 000,00
1/846010-400000	Geringwertige Wirtschaftsgüter (GWG)	2221	3221			200,00			200,00	
1/846010-451000	Beheizung (Fernwärme Fixkosten)	2221	3221	23	4 400,00	4 400,00	4 126,60	4 400,00	4 400,00	4 126,60
1/846010-614000	Instandhaltung des Gebäudes	2224	3224	24	60 000,00	60 000,00	5 709,61	60 000,00	60 000,00	5 709,61
1/846010-618000	Instandhaltung der Einrichtung	2224	3224	24	40 000,00	6 500,00	1 467,89	40 000,00	6 500,00	1 467,89
1/846010-631000	Telekommunikationsdienste	2222	3222			300,00	250,00		300,00	250,00
1/846010-670000	Versicherungen	2222	3222	24	2 600,00	6 400,00	6 045,60	2 600,00	6 400,00	6 045,60
1/846010-680000	Planmäßige Abschreibung	2226			500,00	500,00	472,96			
1/846010-710000	Öffentl. Abgaben	2225	3225	24	1 000,00	1 000,00	762,36	1 000,00	1 000,00	762,36
SU 22 / 32	Summe Aufwendungen / Auszahlungen operative Gebarung				108 500,00	79 300,00	18 835,02	108 000,00	78 800,00	18 362,06
SA 0 / SA 1	(0) Nettoergebnis (21 - 22) / (1) Geldfluss operative Gebarung (31 - 32)				-102 500,00	-73 300,00	-12 835,02	-102 000,00	-72 800,00	-12 362,06
2/846010+894001	Entnahmen von zweckgebundenen Haushaltsrücklagen		2301			60 000,00				
SA01	Saldo (01) Haushaltsrücklagen (230 - 240)				0,00	60 000,00	0,00	0,00	0,00	0,00
SA00	Saldo (00) Nettoergebnis nach Haushaltsrücklagen (Saldo 0 + Saldo 01)				-102 500,00	-13 300,00	-12 835,02			
Investive Gebarung										
SU 33	Summe Einzahlungen investive Gebarung							0,00	0,00	0,00
SU 34	Summe Auszahlungen investive Gebarung							0,00	0,00	0,00
SA2	Saldo (2) Geldfluss aus der Investiven Gebarung (33 - 34)							0,00	0,00	0,00
SA3	Saldo (3) Nettofinanzierungssaldo (Saldo 1 + Saldo 2)							-102 000,00	-72 800,00	-12 362,06
Finanzierungstätigkeit										
SU 35	Summe Einzahlungen aus der Finanzierungstätigkeit							0,00	0,00	0,00
SU 36	Summe Auszahlungen aus der Finanzierungstätigkeit							0,00	0,00	0,00
SA4	Saldo (4) Geldfluss aus der Finanzierungstätigkeit (35 - 36)							0,00	0,00	0,00
SA5	Saldo (5) Geldfluss aus der voranschlagswirksamen Gebarung (Saldo 3 + Saldo 4)							-102 000,00	-72 800,00	-12 362,06
85	Betriebe mit marktbestimmter Tätigkeit									
850	Betriebe der Wasserversorgung									
850000	Betriebe der Wasserversorgung									
Operative Gebarung										
2/850000+813000	Erträge aus der Auflösung von Investitionszuschüssen (Kapitaltransfers)		2127		25 200,00	13 100,00	23 560,97			
SU 21 / 31	Summe Erträge / Einzahlungen operative Gebarung				25 200,00	13 100,00	23 560,97	0,00	0,00	0,00

		MVAG		VC QU	Ergebnisvoranschlag			Finanzierungsvoranschlag		
		EH	FH		VA 2026	VA 2025	RA 2024	VA 2026	VA 2025	RA 2024
1/850000-680000	Planmäßige Abschreibung	2226			48 200,00	49 000,00	48 991,89			
SU 22 / 32	Summe Aufwendungen / Auszahlungen operative Gebarung				48 200,00	49 000,00	48 991,89	0,00	0,00	0,00
SA 0 / SA 1	(0) Nettoergebnis (21 - 22) / (1) Geldfluss operative Gebarung (31 - 32)				-23 000,00	-35 900,00	-25 430,92	0,00	0,00	0,00
SA01	Saldo (01) Haushaltsrücklagen (230 - 240)				0,00	0,00	0,00	0,00	0,00	0,00
SA00	Saldo (00) Nettoergebnis nach Haushaltsrücklagen (Saldo 0 + Saldo 01)				-23 000,00	-35 900,00	-25 430,92			
Investive Gebarung										
2/850000+300000	KPC Barwert Wasser		3331	33				8 900,00	8 900,00	6 792,45
6/850000+301000	Kapitaltransfers von Ländern, Landesfonds und Landeskammern		3331	1 33				18 300,00		81 000,00
SU 33	Summe Einzahlungen investive Gebarung							27 200,00	8 900,00	87 792,45
5/850000-004010	Wasserbauten und -anlagen/ KG Nonnersdorf, Sallapulka		3412	1 40					3 400,00	142 547,13
SU 34	Summe Auszahlungen investive Gebarung							0,00	3 400,00	142 547,13
SA2	Saldo (2) Geldfluss aus der Investiven Gebarung (33 - 34)							27 200,00	5 500,00	-54 754,68
SA3	Saldo (3) Nettofinanzierungssaldo (Saldo 1 + Saldo 2)							27 200,00	5 500,00	-54 754,68
Finanzierungstätigkeit										
SU 35	Summe Einzahlungen aus der Finanzierungstätigkeit							0,00	0,00	0,00
5/850000-346000	Vorzeitige Darlehensrückzahlung		3614	1 65				18 300,00	187 200,00	
SU 36	Summe Auszahlungen aus der Finanzierungstätigkeit							18 300,00	187 200,00	0,00
SA4	Saldo (4) Geldfluss aus der Finanzierungstätigkeit (35 - 36)							-18 300,00	-187 200,00	0,00
SA5	Saldo (5) Geldfluss aus der voranschlagswirksamen Gebarung (Saldo 3 + Saldo 4)							8 900,00	-181 700,00	-54 754,68
850010	Wasserversorgung Weitersfeld, Oberfladnitz, Prutzendorf									
Operative Gebarung										
2/850010+813000	Erträge aus der Auflösung von Investitionszuschüssen (Kapitaltransfers)	2127			100,00					
2/850010+829000	Sonstige Einnahmen	2116	3116	18	300,00	300,00	70,00	300,00	300,00	70,00
2/850010+852101	Bereitstellungsgebühr WEITERSFELD	2113	3113	12	67 600,00	21 200,00	24 790,50	67 600,00	21 200,00	24 727,50
2/850010+852105	Bereitstellungsgebühr OBERFLADNITZ	2113	3113	12	6 100,00	2 500,00	1 890,00	6 100,00	2 500,00	1 863,00
2/850010+852108	Bereitstellungsgebühr PRUTZENDORF	2113	3113	12	5 400,00	1 600,00	1 953,00	5 400,00	1 600,00	1 881,32
2/850010+852201	Wasserbezugsgebühr WEITERSFELD	2113	3113	12	92 900,00	68 400,00	79 443,04	92 900,00	68 400,00	78 041,96
2/850010+852205	Wasserbezugsgebühr OBERFLADNITZ	2113	3113	12	5 500,00	5 000,00	4 514,40	5 500,00	5 000,00	4 294,02
2/850010+852208	Wasserbezugsgebühr PRUTZENDORF	2113	3113	12	6 000,00	5 000,00	5 014,91	6 000,00	5 000,00	4 676,19
SU 21 / 31	Summe Erträge / Einzahlungen operative Gebarung				183 900,00	104 000,00	117 675,85	183 800,00	104 000,00	115 553,99
1/850010-400000	Geringwertige Anschaffungen	2221	3221	23	1 500,00	1 500,00	15 780,09	1 500,00	1 500,00	15 780,09
1/850010-413000	Wasserankauf (Hardegg)	2221	3221	23	86 600,00	86 600,00	86 529,12	86 600,00	86 600,00	86 529,12
1/850010-600000	Strom (Drucksteigerung)	2222	3222	24	3 000,00	3 000,00	1 293,85	3 000,00	3 000,00	1 293,85
1/850010-619000	Instandhaltung der Sonderanlagen (Speicher)	2224	3224	24	1 500,00	15 000,00	47 857,58	1 500,00	15 000,00	47 857,58

		MVAG		VC QU	Ergebnisvoranschlag			Finanzierungsvoranschlag		
		EH	FH		VA 2026	VA 2025	RA 2024	VA 2026	VA 2025	RA 2024
1/850010-650000	Kreditzinsen	2241	3241	25	2 800,00	4 700,00	6 124,70	2 800,00	4 700,00	6 124,70
1/850010-650100	Spesen Darlehen	2241	3241	25	100,00	100,00		100,00	100,00	
1/850010-680000	Planmäßige Abschreibung	2226			300,00	200,00	173,78			
1/850010-710000	Öffentliche Abgaben	2225	3225	24	5 300,00	5 300,00	4 688,55	5 300,00	5 300,00	4 688,55
1/850010-720000	Verwaltungskostenersätze	2225	3225	24	12 000,00	12 000,00	10 495,20	12 000,00	12 000,00	10 495,20
1/850010-729000	Sonstige Ausgaben	2225	3225	24	1 000,00	1 000,00	919,72	1 000,00	1 000,00	919,72
SU 22 / 32	Summe Aufwendungen / Auszahlungen operative Gebarung				114 100,00	129 400,00	173 862,59	113 800,00	129 200,00	173 688,81
SA 0 / SA 1	(0) Nettoergebnis (21 - 22) / (1) Geldfluss operative Gebarung (31 - 32)				69 800,00	-25 400,00	-56 186,74	70 000,00	-25 200,00	-58 134,82
SA01	Saldo (01) Haushaltsrücklagen (230 - 240)				0,00	0,00	0,00	0,00	0,00	0,00
SA00	Saldo (00) Nettoergebnis nach Haushaltsrücklagen (Saldo 0 + Saldo 01)				69 800,00	-25 400,00	-56 186,74			
Investive Gebarung										
2/850010+307010	Wasseranschluss-, Ergänzungsabgabe WEITERSFELD		3334	34				1 700,00		5 895,47
2/850010+307080	Wasseranschluss-, Ergänzungsabgabe PRUTZENDORF		3334	34						2 278,85
SU 33	Summe Einzahlungen investive Gebarung							0,00	1 700,00	8 174,32
1/850010-004000	Wasser- und Abwasserbauten und -anlagen		3412	2 40						6 189,90
1/850010-042000	Betriebsausstattung (Wasserzähler)		3415	2 41				1 000,00	1 000,00	2 085,30
SU 34	Summe Auszahlungen investive Gebarung							1 000,00	1 000,00	8 275,20
SA2	Saldo (2) Geldfluss aus der Investiven Gebarung (33 - 34)							-1 000,00	700,00	-100,88
SA3	Saldo (3) Nettofinanzierungssaldo (Saldo 1 + Saldo 2)							69 000,00	-24 500,00	-58 235,70
Finanzierungstätigkeit										
SU 35	Summe Einzahlungen aus der Finanzierungstätigkeit							0,00	0,00	0,00
1/850010-346000	Tilgung von Bankdarlehen		3614	65				8 000,00	8 000,00	8 000,00
SU 36	Summe Auszahlungen aus der Finanzierungstätigkeit							8 000,00	8 000,00	8 000,00
SA4	Saldo (4) Geldfluss aus der Finanzierungstätigkeit (35 - 36)							-8 000,00	-8 000,00	-8 000,00
SA5	Saldo (5) Geldfluss aus der voranschlagswirksamen Gebarung (Saldo 3 + Saldo 4)							61 000,00	-32 500,00	-66 235,70
850020 Wasserversorgung Fronsburg										
Operative Gebarung										
2/850020+813000	Erträge aus der Auflösung von Investitionszuschüssen (Kapitaltransfers)	2127			3 000,00		1 490,67			
2/850020+852102	Bereitstellungsgebühr FRONSBURG	2113	3113		2 500,00	2 500,00		2 500,00	2 500,00	
2/850020+852202	Wasserbezugsgebühr FRONSBURG	2113	3113		3 000,00	3 000,00		3 000,00	3 000,00	
SU 21 / 31	Summe Erträge / Einzahlungen operative Gebarung				8 500,00	5 500,00	1 490,67	5 500,00	5 500,00	0,00
1/850020-650000	Zinsen für Finanzschulden in Euro	2241	3241		27 000,00	27 200,00	6 122,60	27 000,00	27 200,00	6 122,60
1/850020-680000	Planmäßige Abschreibung	2226			38 200,00	10 600,00	10 563,14			
SU 22 / 32	Summe Aufwendungen / Auszahlungen operative Gebarung				65 200,00	37 800,00	16 685,74	27 000,00	27 200,00	6 122,60

	MVAG	VC QU	Ergebnisvoranschlag			Finanzierungsvoranschlag				
			EH	FH	VA 2026	VA 2025	RA 2024	VA 2026	VA 2025	RA 2024
SA 0 / SA 1	(0) Nettoergebnis (21 - 22) / (1) Geldfluss operative Gebarung (31 – 32)				-56 700,00	-32 300,00	-15 195,07	-21 500,00	-21 700,00	-6 122,60
SA01	Saldo (01) Haushaltsrücklagen (230 - 240)				0,00	0,00	0,00	0,00	0,00	0,00
SA00	Saldo (00) Nettoergebnis nach Haushaltsrücklagen (Saldo 0 + Saldo 01)				-56 700,00	-32 300,00	-15 195,07			
Investive Gebarung										
6/850020+301000	Kapitaltransfers von Ländern, Landesfonds und Landeskammern		3331	1				115 200,00		
6/850020+307020	Wasseranschluss-, Ergänzungsabgabe FRONSBURG		3334	1					31 800,00	90 932,54
SU 33	Summe Einzahlungen investive Gebarung							115 200,00	31 800,00	90 932,54
5/850020-004000	Wasserbauten und -anlagen/KG Fronsburg		3412	1				119 000,00	676 900,00	697 166,96
5/850020-004010	Wasserbauten und -anlagen (Ringschlussleitung)		3412	1					125 200,00	
SU 34	Summe Auszahlungen investive Gebarung							119 000,00	802 100,00	697 166,96
SA2	Saldo (2) Geldfluss aus der Investiven Gebarung (33 – 34)							-3 800,00	-770 300,00	-606 234,42
SA3	Saldo (3) Nettofinanzierungssaldo (Saldo 1 + Saldo 2)							-25 300,00	-792 000,00	-612 357,02
Finanzierungstätigkeit										
6/850020+346000	Investitionsdarlehen von Finanzunternehmen		3514	1						1 176 000,00
6/850020+346010	Investitionsdarlehen von Finanzunternehmen		3514	1					117 600,00	
SU 35	Summe Einzahlungen aus der Finanzierungstätigkeit							0,00	117 600,00	1 176 000,00
5/850020-346000	vorzeitige Darlehensrückzahlung		3614	1				115 200,00		
1/850020-346000	Investitionsdarlehen von Finanzunternehmen		3614					52 800,00	52 800,00	
SU 36	Summe Auszahlungen aus der Finanzierungstätigkeit							168 000,00	52 800,00	0,00
SA4	Saldo (4) Geldfluss aus der Finanzierungstätigkeit (35 – 36)							-168 000,00	64 800,00	1 176 000,00
SA5	Saldo (5) Geldfluss aus der voranschlagswirksamen Gebarung (Saldo 3 + Saldo 4)							-193 300,00	-727 200,00	563 642,98
850040 Wasserversorgung Nonnersdorf/Sallapulka										
Operative Gebarung										
2/850040+852010	Bereitstellungsgebühr NONNERSDORF	2113	3113	12	3 000,00	2 500,00	1 267,50	3 000,00	2 500,00	1 267,50
2/850040+852050	Bereitstellungsgebühr SALLAPULKA	2113	3113	12	6 500,00	4 000,00	2 722,50	6 500,00	4 000,00	2 700,00
2/850040+852201	Wasserbezugsgebühr NONNERSDORF	2113	3113	12	500,00	1 000,00	310,00	500,00	1 000,00	310,00
2/850040+852205	Wasserbezugsgebühr SALLAPULKA	2113	3113	12	1 300,00	2 000,00	731,25	1 300,00	2 000,00	731,25
2/850040+860000	Transfers von Bund, Bundesfonds und Bundeskammern (Zinsenzuschuss)	2121	3121	15	600,00	400,00	162,66	600,00	400,00	162,66
SU 21 / 31	Summe Erträge / Einzahlungen operative Gebarung				11 900,00	9 900,00	5 193,91	11 900,00	9 900,00	5 171,41
1/850040-413000	Wasserankauf (EVN)	2221	3221	23	4 700,00	8 000,00	4 088,95	4 700,00	8 000,00	4 088,95
1/850040-619000	Instandhaltung von Sonderanlagen	2224	3224		2 000,00	13 800,00	193,70	2 000,00	13 800,00	193,70

		MVAG		VC QU	Ergebnisvoranschlag			Finanzierungsvoranschlag		
		EH	FH		VA 2026	VA 2025	RA 2024	VA 2026	VA 2025	RA 2024
1/850040-650000	Zinsen für Finanzschulden in Euro	2241	3241	25	13 100,00	24 900,00	25 170,66	13 100,00	24 900,00	25 170,66
1/850040-710000	Öffentliche Abgaben, ohne Gebühren gemäß FAG	2225	3225		1 000,00	1 000,00	776,25	1 000,00	1 000,00	776,25
1/850040-720000	Verwaltungskostenersätze	2225	3225	24	1 500,00	1 500,00	1 351,11	1 500,00	1 500,00	1 351,11
SU 22 / 32	Summe Aufwendungen / Auszahlungen operative Gebarung				22 300,00	49 200,00	31 580,67	22 300,00	49 200,00	31 580,67
SA 0 / SA 1	(0) Nettoergebnis (21 - 22) / (1) Geldfluss operative Gebarung (31 - 32)				-10 400,00	-39 300,00	-26 386,76	-10 400,00	-39 300,00	-26 409,26
SA01	Saldo (01) Haushaltsrücklagen (230 - 240)				0,00	0,00	0,00	0,00	0,00	0,00
SA00	Saldo (00) Nettoergebnis nach Haushaltsrücklagen (Saldo 0 + Saldo 01)				-10 400,00	-39 300,00	-26 386,76			
Investive Gebarung										
6/850040+307010	Wasseranschluss-, Ergänzungsabgabe NONNERSDORF		3334	1 34						2 110,12
6/850040+307050	Wasseranschluss-, Ergänzungsabgabe SALLAPULKA		3334	1 34						3 909,04
SU 33	Summe Einzahlungen investive Gebarung							0,00	0,00	6 019,16
1/850040-042000	Betriebsausstattung (Wasserzähler)		3415	2 41				1 000,00	1 000,00	
SU 34	Summe Auszahlungen investive Gebarung							1 000,00	1 000,00	0,00
SA2	Saldo (2) Geldfluss aus der Investiven Gebarung (33 - 34)							-1 000,00	-1 000,00	6 019,16
SA3	Saldo (3) Nettofinanzierungssaldo (Saldo 1 + Saldo 2)							-11 400,00	-40 300,00	-20 390,10
Finanzierungstätigkeit										
SU 35	Summe Einzahlungen aus der Finanzierungstätigkeit							0,00	0,00	0,00
1/850040-346000	Investitionsdarlehen von Finanzunternehmen		3614	65				24 000,00	24 000,00	24 000,00
SU 36	Summe Auszahlungen aus der Finanzierungstätigkeit							24 000,00	24 000,00	24 000,00
SA4	Saldo (4) Geldfluss aus der Finanzierungstätigkeit (35 - 36)							-24 000,00	-24 000,00	-24 000,00
SA5	Saldo (5) Geldfluss aus der voranschlagswirksamen Gebarung (Saldo 3 + Saldo 4)							-35 400,00	-64 300,00	-44 390,10
850060	Wasserversorgung Oberhöflein									
Operative Gebarung										
SU 21 / 31	Summe Erträge / Einzahlungen operative Gebarung				0,00	0,00	0,00	0,00	0,00	0,00
1/850060-650000	Zinsen für Finanzschulden in Euro	2241	3241		3 400,00			3 400,00		
1/850060-680000	Planmäßige Abschreibung	2226			600,00					
SU 22 / 32	Summe Aufwendungen / Auszahlungen operative Gebarung				4 000,00	0,00	0,00	3 400,00	0,00	0,00
SA 0 / SA 1	(0) Nettoergebnis (21 - 22) / (1) Geldfluss operative Gebarung (31 - 32)				-4 000,00	0,00	0,00	-3 400,00	0,00	0,00
SA01	Saldo (01) Haushaltsrücklagen (230 - 240)				0,00	0,00	0,00	0,00	0,00	0,00
SA00	Saldo (00) Nettoergebnis nach Haushaltsrücklagen (Saldo 0 + Saldo 01)				-4 000,00	0,00	0,00			
Investive Gebarung										
6/850060+301000	Kapitaltransfers von Ländern, Landesfonds und Landeskammern		3331	1				27 000,00		

		MVAG		VC QU	Ergebnisvoranschlag			Finanzierungsvoranschlag				
		EH	FH		VA 2026	VA 2025	RA 2024	VA 2026	VA 2025	RA 2024		
6/850060+307000	Kapitaltransfers von privaten Haushalten und privaten Organisationen ohne Erwerbszweck und andere			3334	1					178 000,00		
6/850060+307060	Wasseranschluss-, Ergänzungsabgabe OBERHÖFLEIN			3334	1				12 500,00			
SU 33	Summe Einzahlungen investive Gebarung								39 500,00	178 000,00	0,00	
5/850060-004000	Wasserbauten und -anlagen			3412	1					337 800,00		
SU 34	Summe Auszahlungen investive Gebarung								0,00	337 800,00	0,00	
SA2	Saldo (2) Geldfluss aus der Investiven Gebarung (33 – 34)								39 500,00	-159 800,00	0,00	
SA3	Saldo (3) Nettofinanzierungssaldo (Saldo 1 + Saldo 2)								36 100,00	-159 800,00	0,00	
Finanzierungstätigkeit												
6/850060+346000	Investitionsdarlehen von Finanzunternehmen			3514	1					150 000,00		
SU 35	Summe Einzahlungen aus der Finanzierungstätigkeit								0,00	150 000,00	0,00	
SU 36	Summe Auszahlungen aus der Finanzierungstätigkeit								0,00	0,00	0,00	
SA4	Saldo (4) Geldfluss aus der Finanzierungstätigkeit (35 – 36)								0,00	150 000,00	0,00	
SA5	Saldo (5) Geldfluss aus der voranschlagswirksamen Gebarung (Saldo 3 + Saldo 4)								36 100,00	-9 800,00	0,00	
850070	Wasserversorgung Ober- und Untermixnitz											
Operative Gebarung												
2/850070+813000	Erträge aus der Auflösung von Investitionszuschüssen (Kapitaltransfers)			2127		5 500,00			2 959,78			
2/850070+852107	Bereitstellungsgebühr OBERMIXNITZ	2113	3113			3 000,00	3 000,00		3 000,00	3 000,00		
2/850070+852112	Bereitstellungsgebühr UNTERMIXNITZ	2113	3113			2 000,00	2 000,00		2 000,00	2 000,00		
2/850070+852207	Wasserbezugsgebühr OBERMIXNITZ	2113	3113			4 000,00	4 000,00		4 000,00	4 000,00		
2/850070+852212	Wasserbezugsgebühr UNTERMIXNITZ	2113	3113			2 500,00	2 500,00		2 500,00	2 500,00		
SU 21 / 31	Summe Erträge / Einzahlungen operative Gebarung					17 000,00	11 500,00	2 959,78	11 500,00	11 500,00	0,00	
1/850070-650000	Zinsen für Finanzschulden in Euro	2241	3241			41 700,00	57 200,00		41 700,00	57 200,00		
1/850070-680000	Planmäßige Abschreibung	2226				52 000,00	1 900,00	1 854,15				
SU 22 / 32	Summe Aufwendungen / Auszahlungen operative Gebarung					93 700,00	59 100,00	1 854,15	41 700,00	57 200,00	0,00	
SA 0 / SA 1	(0) Nettoergebnis (21 - 22) / (1) Geldfluss operative Gebarung (31 – 32)					-76 700,00	-47 600,00	1 105,63	-30 200,00	-45 700,00	0,00	
SA01	Saldo (01) Haushaltsrücklagen (230 - 240)					0,00	0,00	0,00	0,00	0,00	0,00	
SA00	Saldo (00) Nettoergebnis nach Haushaltsrücklagen (Saldo 0 + Saldo 01)					-76 700,00	-47 600,00	1 105,63				
Investive Gebarung												
6/850070+301000	Kapitaltransfers von Ländern, Landesfonds und Landeskammern			3331	1				198 600,00			
6/850070+307000	Kapitaltransfers von privaten Haushalten und privaten Organisationen ohne Erwerbszweck und andere			3334	1					240 000,00		

		MVAG		VC QU	Ergebnisvoranschlag			Finanzierungsvoranschlag			
		EH	FH		VA 2026	VA 2025	RA 2024	VA 2026	VA 2025	RA 2024	
6/850070+307070	Wasseranschluss-, Ergänzungsabgabe OBERMIXNITZ		3334	1					111 400,00	11 661,23	
6/850070+307120	Wasseranschluss-, Ergänzungsabgabe UNTERMIXNITZ		3334	1					96 300,00	9 898,45	
SU 33	Summe Einzahlungen investive Gebarung								198 600,00	447 700,00	21 559,68
5/850070-004000	Wasserbauten und -anlagen		3412	1					221 000,00	2 365 700,00	122 374,13
SU 34	Summe Auszahlungen investive Gebarung								221 000,00	2 365 700,00	122 374,13
SA2	Saldo (2) Geldfluss aus der Investiven Gebarung (33 – 34)								-22 400,00	-1 918 000,00	-100 814,45
SA3	Saldo (3) Nettofinanzierungssaldo (Saldo 1 + Saldo 2)								-52 600,00	-1 963 700,00	-100 814,45
Finanzierungstätigkeit											
6/850070+346000	Investitionsdarlehen von Finanzunternehmen		3514	1					2 000 000,00	200 000,00	
SU 35	Summe Einzahlungen aus der Finanzierungstätigkeit								0,00	2 000 000,00	200 000,00
5/850070-346000	Investitionsdarlehen von Finanzunternehmen		3614	1					198 600,00		
1/850070-346000	Investitionsdarlehen von Finanzunternehmen		3614						88 000,00	88 000,00	
SU 36	Summe Auszahlungen aus der Finanzierungstätigkeit								286 600,00	88 000,00	0,00
SA4	Saldo (4) Geldfluss aus der Finanzierungstätigkeit (35 – 36)								-286 600,00	1 912 000,00	200 000,00
SA5	Saldo (5) Geldfluss aus der voranschlagswirksamen Gebarung (Saldo 3 + Saldo 4)								-339 200,00	-51 700,00	99 185,55
850090 Wasserversorgung Rassingdorf, Starrein											
Operative Gebarung											
2/850090+813000	Erträge aus der Auflösung von Investitionszuschüssen (Kapitaltransfers)		2127						100,00		
2/850090+829000	Sonstige Einnahmen	2116	3116	18	300,00	300,00		300,00	300,00		
2/850090+852109	Bereitstellungsgebühr RASSINGDORF	2113	3113	12	4 900,00	2 500,00	2 520,00	4 900,00	2 500,00	2 695,50	
2/850090+852111	Bereitstellungsgebühr STARREIN	2113	3113	12	9 000,00	4 000,00	4 612,50	9 000,00	4 000,00	4 545,00	
2/850090+852209	Wasserbezugsgebühr RASSINGDORF	2113	3113	12	3 100,00	3 000,00	2 536,50	3 100,00	3 000,00	2 556,05	
2/850090+852211	Wasserbezugsgebühr STARREIN	2113	3113	12	8 800,00	7 000,00	7 273,20	8 800,00	7 000,00	7 722,66	
2/850090+860000	Transfers von Bund, Bundesfonds und Bundeskammern (Zinsenzuschuss)	2121	3121	15	500,00	400,00	365,89	500,00	400,00	365,89	
SU 21 / 31	Summe Erträge / Einzahlungen operative Gebarung				26 700,00	17 200,00	17 308,09	26 600,00	17 200,00	17 885,10	
1/850090-400000	Geringwertige Wirtschaftsgüter (GWG)	2221	3221	23	800,00	800,00		800,00	800,00		
1/850090-413000	Wasserankauf (EVN)	2221	3221	23	10 000,00	10 000,00	6 255,85	10 000,00	10 000,00	6 255,85	
1/850090-600000	Strom (Drucksteigerung)	2222	3222	24	600,00	600,00		600,00	600,00		
1/850090-619000	Instandhaltung Sonderanlagen	2224	3224	24	500,00	17 300,00	193,70	500,00	17 300,00	193,70	
1/850090-650000	Kreditzinsen	2241	3241	25	2 300,00	3 500,00	4 554,27	2 300,00	3 500,00	4 554,27	
1/850090-710000	Öffentliche Abgaben	2225	3225	24	1 000,00	1 100,00	931,50	1 000,00	1 100,00	931,50	
1/850090-720000	Verwaltungskostenersätze	2225	3225	24	2 300,00	2 300,00	1 954,27	2 300,00	2 300,00	1 954,27	

		MVAG		VC QU	Ergebnisvoranschlag			Finanzierungsvoranschlag		
		EH	FH		VA 2026	VA 2025	RA 2024	VA 2026	VA 2025	RA 2024
1/850090-729000	Sonstige Ausgaben	2225	3225	24	500,00	1 000,00	1 009,12	500,00	1 000,00	1 009,12
SU 22 / 32	Summe Aufwendungen / Auszahlungen operative Gebarung				18 000,00	36 600,00	14 898,71	18 000,00	36 600,00	14 898,71
SA 0 / SA 1	(0) Nettoergebnis (21 - 22) / (1) Geldfluss operative Gebarung (31 - 32)				8 700,00	-19 400,00	2 409,38	8 600,00	-19 400,00	2 986,39
SA01	Saldo (01) Haushaltsrücklagen (230 - 240)				0,00	0,00	0,00	0,00	0,00	0,00
SA00	Saldo (00) Nettoergebnis nach Haushaltsrücklagen (Saldo 0 + Saldo 01)				8 700,00	-19 400,00	2 409,38			
Investive Gebarung										
2/850090+307110	Wasseranschluss-, Ergänzungsabgabe STARREIN		3334	34						379,47
SU 33	Summe Einzahlungen investive Gebarung							0,00	0,00	379,47
1/850090-042000	Betriebsausstattung (Wasserzähler)		3415	2 41				1 000,00	1 000,00	
SU 34	Summe Auszahlungen investive Gebarung							1 000,00	1 000,00	0,00
SA2	Saldo (2) Geldfluss aus der Investiven Gebarung (33 - 34)							-1 000,00	-1 000,00	379,47
SA3	Saldo (3) Nettofinanzierungssaldo (Saldo 1 + Saldo 2)							7 600,00	-20 400,00	3 365,86
Finanzierungstätigkeit										
SU 35	Summe Einzahlungen aus der Finanzierungstätigkeit							0,00	0,00	0,00
1/850090-346000	Tilgung von Bankdarlehen		3614	65				6 000,00	6 000,00	6 002,00
SU 36	Summe Auszahlungen aus der Finanzierungstätigkeit							6 000,00	6 000,00	6 002,00
SA4	Saldo (4) Geldfluss aus der Finanzierungstätigkeit (35 - 36)							-6 000,00	-6 000,00	-6 002,00
SA5	Saldo (5) Geldfluss aus der voranschlagswirksamen Gebarung (Saldo 3 + Saldo 4)							1 600,00	-26 400,00	-2 636,14
851	Betriebe der Abwasserbeseitigung									
851000	Betriebe der Abwasserbeseitigung									
Operative Gebarung										
2/851000+813000	Erträge aus der Auflösung von Investitionszuschüssen (Kapitaltransfers)		2127		92 000,00	66 000,00	83 169,22			
SU 21 / 31	Summe Erträge / Einzahlungen operative Gebarung				92 000,00	66 000,00	83 169,22	0,00	0,00	0,00
1/851000-680000	Planmäßige Abschreibung		2226		229 000,00	228 000,00	227 912,88			
SU 22 / 32	Summe Aufwendungen / Auszahlungen operative Gebarung				229 000,00	228 000,00	227 912,88	0,00	0,00	0,00
SA 0 / SA 1	(0) Nettoergebnis (21 - 22) / (1) Geldfluss operative Gebarung (31 - 32)				-137 000,00	-162 000,00	-144 743,66	0,00	0,00	0,00
SA01	Saldo (01) Haushaltsrücklagen (230 - 240)				0,00	0,00	0,00	0,00	0,00	0,00
SA00	Saldo (00) Nettoergebnis nach Haushaltsrücklagen (Saldo 0 + Saldo 01)				-137 000,00	-162 000,00	-144 743,66			
Investive Gebarung										
2/851000+300000	KPC Barwert Kanal		3331	33				102 500,00	102 500,00	91 442,24
6/851000+301000	Kapitaltransfers von Ländern, Landesfonds und Landeskammern		3331	1 33				198 000,00		381 768,53
SU 33	Summe Einzahlungen investive Gebarung							300 500,00	102 500,00	473 210,77
5/851000-004000	Abwasserbauten und -anlagen/ Erweiterung Weitersfeld		3412	1 40						80 993,57

		MVAG		VC QU	Ergebnisvoranschlag			Finanzierungsvoranschlag		
		EH	FH		VA 2026	VA 2025	RA 2024	VA 2026	VA 2025	RA 2024
5/851000-004010	Abwasserbauten und -anlagen/KG Nonnersdorf, Sallapulka		3412	1	40				75 000,00	354 110,54
SU 34	Summe Auszahlungen investive Gebarung								0,00	75 000,00
SA2	Saldo (2) Geldfluss aus der Investiven Gebarung (33 – 34)								300 500,00	27 500,00
SA3	Saldo (3) Nettofinanzierungssaldo (Saldo 1 + Saldo 2)								300 500,00	27 500,00
Finanzierungstätigkeit										
SU 35	Summe Einzahlungen aus der Finanzierungstätigkeit								0,00	0,00
5/851000-346000	Vorzeitige Darlehensrückzahlung		3614	1	65				158 500,00	
SU 36	Summe Auszahlungen aus der Finanzierungstätigkeit								158 500,00	0,00
SA4	Saldo (4) Geldfluss aus der Finanzierungstätigkeit (35 – 36)								-158 500,00	0,00
SA5	Saldo (5) Geldfluss aus der voranschlagswirksamen Gebarung (Saldo 3 + Saldo 4)								142 000,00	27 500,00
851010	Abwasserbeseitigung Weitersfeld, Prutzendf., Rassingdf., Starr									
Operative Gebarung										
2/851010+813000	Erträge aus der Auflösung von Investitionszuschüssen (Kapitaltransfers)		2127				200,00			
2/851010+829000	Sonstige Einnahmen		2116	3116	18		800,00	800,00	2 550,00	800,00
2/851010+852010	Kanalbenutzungsgebühr WEITERSFELD		2113	3113	12		225 400,00	217 000,00	180 822,33	225 400,00
2/851010+852080	Kanalbenutzungsgebühr PRUTZENDORF		2113	3113	12		19 300,00	17 700,00	15 084,05	19 300,00
2/851010+852090	Kanalbenutzungsgebühr RASSINGDORF		2113	3113	12		20 200,00	16 400,00	16 395,36	20 200,00
2/851010+852110	Kanalbenutzungsgebühr STARREIN		2113	3113	12		40 300,00	32 000,00	32 749,80	40 300,00
2/851010+860000	Transfers von Bund, Bundesfonds und Bundeskammern (Zinsenzuschuss)		2121	3121	15		6 700,00	16 600,00	5 796,48	6 700,00
6/851010+899000	Entnahmen aus Verrechnungsrücklagen zwischen operativer Gebarung und Projekten		2116		1				34 990,64	
SU 21 / 31	Summe Erträge / Einzahlungen operative Gebarung						312 900,00	300 500,00	288 388,66	312 700,00
1/851010-400000	Geringwertige Wirtschaftsgüter (GWG)		2221	3221	23		500,00	500,00	500,00	500,00
1/851010-600000	Strom		2222	3222	24		12 000,00	12 000,00	8 075,28	12 000,00
1/851010-616000	Instandhaltung der Maschinen		2224	3224	24		3 000,00	3 000,00	2 593,92	3 000,00
1/851010-619000	Instandhaltung Kläranlage		2224	3224	24		9 000,00	26 100,00	8 868,78	9 000,00
1/851010-631000	Telekommunikationsdienste		2222	3222	24		400,00	400,00	217,89	400,00
1/851010-650000	Kreditzinsen		2241	3241	25		28 600,00	47 900,00	61 131,53	28 600,00
1/851010-659000	Geldverkehrsspesen (Gebühren)		2244	3244	24		500,00	500,00	314,10	500,00
1/851010-670000	Versicherungen		2222	3222	24		2 200,00	2 200,00	2 087,71	2 200,00
1/851010-680000	Planmäßige Abschreibung		2226				8 400,00	9 300,00	9 288,49	
1/851010-710000	Öffentl. Abgaben		2225	3225	24		11 100,00	10 800,00	10 233,04	11 100,00
1/851010-720000	Verwaltungskostenersätze		2225	3225	24		33 400,00	33 400,00	32 003,20	33 400,00
1/851010-728000	Schulung		2225	3225	24		200,00	200,00	200,00	200,00

		MVAG		VC QU	Ergebnisvoranschlag			Finanzierungsvoranschlag		
		EH	FH		VA 2026	VA 2025	RA 2024	VA 2026	VA 2025	RA 2024
1/851010-729000	Sonstige Ausgaben	2225	3225	24	1 200,00	1 200,00	28 454,96	1 200,00	1 200,00	28 454,96
SU 22 / 32	Summe Aufwendungen / Auszahlungen operative Gebarung				110 500,00	147 500,00	163 268,90	102 100,00	138 200,00	154 139,37
SA 0 / SA 1	(0) Nettoergebnis (21 - 22) / (1) Geldfluss operative Gebarung (31 - 32)				202 400,00	153 000,00	125 119,76	210 600,00	162 300,00	96 006,22
6/851010+894001	Entnahmen von zweckgebundenen Haushaltsrücklagen	2301		1			69 303,90			
SA01	Saldo (01) Haushaltsrücklagen (230 - 240)				0,00	0,00	69 303,90	0,00	0,00	0,00
SA00	Saldo (00) Nettoergebnis nach Haushaltsrücklagen (Saldo 0 + Saldo 01)				202 400,00	153 000,00	194 423,66			
Investive Gebarung										
2/851010+307010	Kanaleinmündungs- Ergänzungsabgabe WEITERSFELD		3334	34				132 700,00	161 900,00	14 256,57
2/851010+307080	Kanaleinmündungs-, Ergänzungsabgabe PRUTZENDORF		3334	34				11 100,00	13 600,00	5 874,35
2/851010+307110	Kanaleinmündungs-, Ergänzungsabgabe STARREIN		3334	34						1 255,54
SU 33	Summe Einzahlungen investive Gebarung							143 800,00	175 500,00	21 386,46
5/851010-004000	Abwasserbauten und -anlagen		3412	1				20 000,00	13 100,00	104 294,54
1/851010-004000	Wasser- und Abwasserbauten und -anlagen		3412	2 40						6 189,89
1/851010-020000	Ankauf Maschinen		3414	2 41						1 695,40
1/851010-042000	Betriebsausstattung		3415	2 41				1 000,00	1 000,00	
SU 34	Summe Auszahlungen investive Gebarung							21 000,00	14 100,00	112 179,83
SA2	Saldo (2) Geldfluss aus der Investiven Gebarung (33 - 34)							122 800,00	161 400,00	-90 793,37
SA3	Saldo (3) Nettofinanzierungssaldo (Saldo 1 + Saldo 2)							333 400,00	323 700,00	5 212,85
Finanzierungstätigkeit										
SU 35	Summe Einzahlungen aus der Finanzierungstätigkeit							0,00	0,00	0,00
1/851010-344000	Tilgung von Darlehen (Bund)		3611	64				15 300,00	31 000,00	30 485,78
1/851010-346000	Tilgung von Bankdarlehen		3614	65				82 600,00	82 700,00	82 672,00
SU 36	Summe Auszahlungen aus der Finanzierungstätigkeit							97 900,00	113 700,00	113 157,78
SA4	Saldo (4) Geldfluss aus der Finanzierungstätigkeit (35 - 36)							-97 900,00	-113 700,00	-113 157,78
SA5	Saldo (5) Geldfluss aus der voranschlagswirksamen Gebarung (Saldo 3 + Saldo 4)							235 500,00	210 000,00	-107 944,93
851020 Abwasserbeseitigung Fronsburg										
Operative Gebarung										
2/851020+813000	Erträge aus der Auflösung von Investitionszuschüssen (Kapitaltransfers)	2127			200,00					
2/851020+829000	Sonstige Einnahmen	2116	3116	18	100,00	100,00		100,00	100,00	
2/851020+852000	Kanalbenutzungsgebühr	2113	3113	12	32 800,00	32 600,00	26 122,48	32 800,00	32 600,00	27 427,81
2/851020+860000	Transfers von Bund, Bundesfonds und Bundeskammern (Zinsenzuschuss)	2121	3121	15	11 800,00	11 600,00	11 482,79	11 800,00	11 600,00	11 482,79
SU 21 / 31	Summe Erträge / Einzahlungen operative Gebarung				44 900,00	44 300,00	37 605,27	44 700,00	44 300,00	38 910,60

		MVAG		VC QU	Ergebnisvoranschlag			Finanzierungsvoranschlag		
		EH	FH		VA 2026	VA 2025	RA 2024	VA 2026	VA 2025	RA 2024
1/851020-400000	Geringwertige Wirtschaftsgüter (GWG)	2221	3221	23	300,00	300,00		300,00	300,00	
1/851020-600000	Strom	2222	3222	24	3 400,00	3 400,00	2 219,42	3 400,00	3 400,00	2 219,42
1/851020-616000	Instandhaltung der Maschinen	2224	3224	24	300,00	300,00	51,30	300,00	300,00	51,30
1/851020-619000	Instandhaltung Kläranlage	2224	3224	24	5 000,00	5 000,00	7 199,39	5 000,00	5 000,00	7 199,39
1/851020-631000	Telekommunikationsdienste	2222	3222	24	200,00	200,00	69,14	200,00	200,00	69,14
1/851020-650000	Kreditzinsen	2241	3241	25	2 900,00	5 700,00	6 997,76	2 900,00	5 700,00	6 997,76
1/851020-670000	Versicherungen	2222	3222	24	1 000,00	200,00	187,04	1 000,00	200,00	187,04
1/851020-680000	Planmäßige Abschreibung	2226			500,00	500,00	475,00			
1/851020-710000	Öffentl. Abgaben	2225	3225	24	1 500,00	1 500,00	1 210,95	1 500,00	1 500,00	1 210,95
1/851020-720000	Verwaltungskostensätze	2225	3225	24	4 200,00	4 200,00	3 548,48	4 200,00	4 200,00	3 548,48
1/851020-728000	Schulung	2225	3225	24	200,00	200,00		200,00	200,00	
1/851020-729000	Sonstige Ausgaben	2225	3225	24	800,00	800,00	2 073,33	800,00	800,00	2 073,33
SU 22 / 32	Summe Aufwendungen / Auszahlungen operative Gebarung				20 300,00	22 300,00	24 031,81	19 800,00	21 800,00	23 556,81
SA 0 / SA 1	(0) Nettoergebnis (21 - 22) / (1) Geldfluss operative Gebarung (31 - 32)				24 600,00	22 000,00	13 573,46	24 900,00	22 500,00	15 353,79
SA01	Saldo (01) Haushaltsrücklagen (230 - 240)				0,00	0,00	0,00	0,00	0,00	0,00
SA00	Saldo (00) Nettoergebnis nach Haushaltsrücklagen (Saldo 0 + Saldo 01)				24 600,00	22 000,00	13 573,46			
Investive Gebarung										
2/851020+307000	Kanaleinmündungs-, Ergänzungsabgabe		3334	34				22 100,00	27 000,00	
SU 33	Summe Einzahlungen investive Gebarung							22 100,00	27 000,00	0,00
SU 34	Summe Auszahlungen investive Gebarung							0,00	0,00	0,00
SA2	Saldo (2) Geldfluss aus der Investiven Gebarung (33 - 34)							22 100,00	27 000,00	0,00
SA3	Saldo (3) Nettofinanzierungssaldo (Saldo 1 + Saldo 2)							47 000,00	49 500,00	15 353,79
Finanzierungstätigkeit										
SU 35	Summe Einzahlungen aus der Finanzierungstätigkeit							0,00	0,00	0,00
1/851020-346000	Tilgung von Bankdarlehen		3614	65				26 000,00	26 000,00	26 000,00
SU 36	Summe Auszahlungen aus der Finanzierungstätigkeit							26 000,00	26 000,00	26 000,00
SA4	Saldo (4) Geldfluss aus der Finanzierungstätigkeit (35 - 36)							-26 000,00	-26 000,00	-26 000,00
SA5	Saldo (5) Geldfluss aus der voranschlagswirksamen Gebarung (Saldo 3 + Saldo 4)							21 000,00	23 500,00	-10 646,21
851040	Abwasserbeseitigung Nonnersdorf/Sallapulka									
Operative Gebarung										
2/851040+852010	Kanalbenutzungsgebühr NONNERSDORF	2113	3113	12	16 200,00	12 000,00	16 260,08	16 200,00	12 000,00	16 260,08
2/851040+852050	Kanalbenutzungsgebühren SALLAPULKA	2113	3113	12	26 300,00	20 000,00	26 381,39	26 300,00	20 000,00	26 177,88
2/851040+860000	Transfers von Bund, Bundesfonds und Bundeskammern (Zinsenzuschuss)	2121	3121	15	4 100,00	2 700,00	905,55	4 100,00	2 700,00	905,55
SU 21 / 31	Summe Erträge / Einzahlungen operative Gebarung				46 600,00	34 700,00	43 547,02	46 600,00	34 700,00	43 343,51
1/851040-600000	Energiebezüge	2222	3222	24	2 800,00	2 600,00	1 082,03	2 800,00	2 600,00	1 082,03

		MVAG		VC QU	Ergebnisvoranschlag			Finanzierungsvoranschlag		
		EH	FH		VA 2026	VA 2025	RA 2024	VA 2026	VA 2025	RA 2024
1/851040-616000	Instandhaltung von Maschinen und maschinellen Anlagen	2224	3224		300,00	2 300,00	1 652,08	300,00	2 300,00	1 652,08
1/851040-619000	Instandhaltung Kläranlage	2224	3224		2 000,00	2 500,00	193,71	2 000,00	2 500,00	193,71
1/851040-631000	Telekommunikationsdienste	2222	3222	24	200,00	200,00	103,04	200,00	200,00	103,72
1/851040-650000	Zinsen für Finanzschulden in Euro	2241	3241	25	45 600,00	87 000,00	88 097,31	45 600,00	87 000,00	88 097,31
1/851040-700000	Betriebskosten	2223	3223		13 000,00	14 000,00	12 435,69	13 000,00	14 000,00	12 435,69
1/851040-710000	Öffentliche Abgaben, ohne Gebühren gemäß FAG	2225	3225		2 700,00	2 700,00	2 421,90	2 700,00	2 700,00	2 421,90
1/851040-720000	Verwaltungskostensätze	2225	3225	24	3 800,00	3 800,00	3 749,33	3 800,00	3 800,00	3 749,33
SU 22 / 32	Summe Aufwendungen / Auszahlungen operative Gebarung				70 400,00	115 100,00	109 735,09	70 400,00	115 100,00	109 735,77
SA 0 / SA 1	(0) Nettoergebnis (21 - 22) / (1) Geldfluss operative Gebarung (31 - 32)				-23 800,00	-80 400,00	-66 188,07	-23 800,00	-80 400,00	-66 392,26
SA01	Saldo (01) Haushaltsrücklagen (230 - 240)				0,00	0,00	0,00	0,00	0,00	0,00
SA00	Saldo (00) Nettoergebnis nach Haushaltsrücklagen (Saldo 0 + Saldo 01)				-23 800,00	-80 400,00	-66 188,07			
Investive Gebarung										
6/851040+307010	Kanaleinmündungs-, Ergänzungsabgabe NONNERSDORF		3334	1 34						4 189,12
6/851040+307050	Kanaleinmündungs-, Ergänzungsabgabe SALLAPULKA		3334	1 34						8 799,90
SU 33	Summe Einzahlungen investive Gebarung							0,00	0,00	12 989,02
SU 34	Summe Auszahlungen investive Gebarung							0,00	0,00	0,00
SA2	Saldo (2) Geldfluss aus der Investiven Gebarung (33 - 34)							0,00	0,00	12 989,02
SA3	Saldo (3) Nettofinanzierungssaldo (Saldo 1 + Saldo 2)							-23 800,00	-80 400,00	-53 403,24
Finanzierungstätigkeit										
SU 35	Summe Einzahlungen aus der Finanzierungstätigkeit							0,00	0,00	0,00
1/851040-346000	Tilgung von Bankdarlehen		3614	65				84 000,00	84 000,00	84 000,00
SU 36	Summe Auszahlungen aus der Finanzierungstätigkeit							84 000,00	84 000,00	84 000,00
SA4	Saldo (4) Geldfluss aus der Finanzierungstätigkeit (35 - 36)							-84 000,00	-84 000,00	-84 000,00
SA5	Saldo (5) Geldfluss aus der voranschlagswirksamen Gebarung (Saldo 3 + Saldo 4)							-107 800,00	-164 400,00	-137 403,24
851050	ABA Oberfladnitz									
Operative Gebarung										
SU 21 / 31	Summe Erträge / Einzahlungen operative Gebarung				0,00	0,00	0,00	0,00	0,00	0,00
1/851050-631000	Telekommunikationsdienste	2222	3222				1,95			1,95
1/851050-680000	Planmäßige Abschreibung	2226			1 700,00	1 700,00	1 653,92			
SU 22 / 32	Summe Aufwendungen / Auszahlungen operative Gebarung				1 700,00	1 700,00	1 655,87	0,00	0,00	1,95
SA 0 / SA 1	(0) Nettoergebnis (21 - 22) / (1) Geldfluss operative Gebarung (31 - 32)				-1 700,00	-1 700,00	-1 655,87	0,00	0,00	-1,95
6/851050+894001	Entnahmen von zweckgebundenen Haushaltsrücklagen	2301		1			80 696,10			
SA01	Saldo (01) Haushaltsrücklagen (230 - 240)				0,00	0,00	80 696,10	0,00	0,00	0,00

		MVAG VC QU			Ergebnisvoranschlag			Finanzierungsvoranschlag		
		EH	FH		VA 2026	VA 2025	RA 2024	VA 2026	VA 2025	RA 2024
SA00	Saldo (00) Nettoergebnis nach Haushaltsrücklagen (Saldo 0 + Saldo 01)				-1 700,00	-1 700,00	79 040,23			
Investive Gebarung										
SU 33	Summe Einzahlungen investive Gebarung							0,00	0,00	0,00
5/851050-004000	Abwasserbauten und -anlagen		3412	1				30 000,00		82 696,10
SU 34	Summe Auszahlungen investive Gebarung							30 000,00	0,00	82 696,10
SA2	Saldo (2) Geldfluss aus der Investiven Gebarung (33 – 34)							-30 000,00	0,00	-82 696,10
SA3	Saldo (3) Nettofinanzierungssaldo (Saldo 1 + Saldo 2)							-30 000,00	0,00	-82 698,05
Finanzierungstätigkeit										
SU 35	Summe Einzahlungen aus der Finanzierungstätigkeit							0,00	0,00	0,00
SU 36	Summe Auszahlungen aus der Finanzierungstätigkeit							0,00	0,00	0,00
SA4	Saldo (4) Geldfluss aus der Finanzierungstätigkeit (35 – 36)							0,00	0,00	0,00
SA5	Saldo (5) Geldfluss aus der voranschlagswirksamen Gebarung (Saldo 3 + Saldo 4)							-30 000,00	0,00	-82 698,05
851060	Abwasserbeseitigung Oberhöflein									
Operative Gebarung										
2/851060+829000	Sonstige Einnahmen	2116	3116	18	100,00	100,00		100,00	100,00	
2/851060+852000	Kanalbenutzungsgebühr	2113	3113	12	53 900,00	47 300,00	41 891,74	53 900,00	47 300,00	40 841,71
2/851060+860000	Transfers von Bund, Bundesfonds und Bundeskammern (Zinsenzuschuss)	2121	3121	15	24 000,00	31 800,00	23 533,63	24 000,00	31 800,00	23 533,63
SU 21 / 31	Summe Erträge / Einzahlungen operative Gebarung				78 000,00	79 200,00	65 425,37	78 000,00	79 200,00	64 375,34
1/851060-400000	Geringwertige Wirtschaftsgüter (GWG)	2221	3221	23	300,00	300,00		300,00	300,00	
1/851060-600000	Strom	2222	3222	24	7 000,00	7 000,00	3 328,39	7 000,00	7 000,00	3 328,39
1/851060-616000	Instandhaltung der Maschinen	2224	3224	24	600,00	600,00	184,53	600,00	600,00	184,53
1/851060-619000	Instandhaltung Kläranlage	2224	3224	24	8 000,00	8 000,00	4 639,16	8 000,00	8 000,00	4 639,16
1/851060-631000	Telekommunikationsdienste	2222	3222	24	200,00	200,00	47,29	200,00	200,00	47,29
1/851060-650000	Kreditzinsen	2241	3241	25	1 700,00	4 500,00	6 631,38	1 700,00	4 500,00	6 631,38
1/851060-670000	Versicherungen	2222	3222	24	1 000,00	1 000,00	397,70	1 000,00	1 000,00	397,70
1/851060-680000	Planmäßige Abschreibung	2226			1 000,00	800,00	707,50			
1/851060-710000	Öffentl. Abgaben	2225	3225	24	3 000,00	3 000,00	1 775,76	3 000,00	3 000,00	1 775,76
1/851060-720000	Verwaltungskostenersätze	2225	3225	24	5 700,00	5 700,00	5 623,97	5 700,00	5 700,00	5 623,97
1/851060-728000	Schulung	2225	3225	24	200,00	200,00		200,00	200,00	
1/851060-729000	Sonstige Ausgaben	2225	3225	24	400,00	2 400,00	3 500,44	400,00	2 400,00	3 500,44
SU 22 / 32	Summe Aufwendungen / Auszahlungen operative Gebarung				29 100,00	33 700,00	26 836,12	28 100,00	32 900,00	26 128,62
SA 0 / SA 1	(0) Nettoergebnis (21 - 22) / (1) Geldfluss operative Gebarung (31 – 32)				48 900,00	45 500,00	38 589,25	49 900,00	46 300,00	38 246,72
SA01	Saldo (01) Haushaltsrücklagen (230 - 240)				0,00	0,00	0,00	0,00	0,00	0,00
SA00	Saldo (00) Nettoergebnis nach Haushaltsrücklagen (Saldo 0 + Saldo 01)				48 900,00	45 500,00	38 589,25			

	MVAG	VC QU	Ergebnisvoranschlag			Finanzierungsvoranschlag				
			EH	FH	VA 2026	VA 2025	RA 2024	VA 2026	VA 2025	RA 2024
Investive Gebarung										
2/851060+307000				Kanaleinmündungs-, Ergänzungsabgabe	3334	34		16 000,00	19 600,00	3 904,87
SU 33				Summe Einzahlungen investive Gebarung				16 000,00	19 600,00	3 904,87
1/851060-020000				Ankauf Maschinen	3414	2 41			4 000,00	
SU 34				Summe Auszahlungen investive Gebarung				0,00	4 000,00	0,00
SA2				Saldo (2) Geldfluss aus der Investiven Gebarung (33 – 34)				16 000,00	15 600,00	3 904,87
SA3				Saldo (3) Nettofinanzierungssaldo (Saldo 1 + Saldo 2)				65 900,00	61 900,00	42 151,59
Finanzierungstätigkeit										
SU 35				Summe Einzahlungen aus der Finanzierungstätigkeit				0,00	0,00	0,00
1/851060-346000				Tilgung von Bankdarlehen	3614	65		45 600,00	43 500,00	41 447,00
SU 36				Summe Auszahlungen aus der Finanzierungstätigkeit				45 600,00	43 500,00	41 447,00
SA4				Saldo (4) Geldfluss aus der Finanzierungstätigkeit (35 – 36)				-45 600,00	-43 500,00	-41 447,00
SA5				Saldo (5) Geldfluss aus der voranschlagswirksamen Gebarung (Saldo 3 + Saldo 4)				20 300,00	18 400,00	704,59
851070 Abwasserbeseitigung Obermixnitz										
Operative Gebarung										
2/851070+813000				Erträge aus der Auflösung von Investitionszuschüssen (Kapitaltransfers)	2127			100,00		
2/851070+829000				Sonstige Einnahmen	2116	3116	18	100,00	100,00	
2/851070+852000				Kanalbenutzungsgebühr	2113	3113	12	40 500,00	36 700,00	30 444,56
SU 21 / 31				Summe Erträge / Einzahlungen operative Gebarung				40 700,00	36 800,00	30 444,56
1/851070-400000				Geringwertige Wirtschaftsgüter (GWG)	2221	3221	23	300,00	300,00	
1/851070-600000				Strom	2222	3222	24	4 300,00	4 300,00	1 985,71
1/851070-616000				Instandhaltung der Maschinen	2224	3224	24	300,00	300,00	51,30
1/851070-619000				Instandhaltung Kläranlage	2224	3224	24	5 000,00	5 000,00	3 007,67
1/851070-631000				Telekommunikationsdienste	2222	3222	24	100,00	100,00	59,94
1/851070-650000				Kreditzinsen	2241	3241	25	6 000,00	9 200,00	12 181,99
1/851070-670000				Versicherungen	2222	3222	24	1 000,00	1 000,00	149,42
1/851070-680000				Planmäßige Abschreibung	2226			400,00	400,00	365,83
1/851070-710000				Öffentl. Abgaben	2225	3225	24	900,00	800,00	776,25
1/851070-720000				Verwaltungskostensätze	2225	3225	24	2 700,00	2 700,00	3 213,72
1/851070-728000				Schulung	2225	3225	24	200,00	200,00	
1/851070-729000				Sonstige Ausgaben	2225	3225	24	800,00	800,00	2 090,15
SU 22 / 32				Summe Aufwendungen / Auszahlungen operative Gebarung				22 000,00	25 100,00	23 881,98
SA 0 / SA 1				(0) Nettoergebnis (21 - 22) / (1) Geldfluss operative Gebarung (31 – 32)				18 700,00	11 700,00	6 562,58
SA01				Saldo (01) Haushaltsrücklagen (230 - 240)				0,00	0,00	0,00
SA00				Saldo (00) Nettoergebnis nach Haushaltsrücklagen (Saldo 0 + Saldo 01)				18 700,00	11 700,00	6 562,58

		MVAG		VC QU	Ergebnisvoranschlag			Finanzierungsvoranschlag		
		EH	FH		VA 2026	VA 2025	RA 2024	VA 2026	VA 2025	RA 2024
Investive Gebarung										
2/851070+307000	Kanaleinmündungs-, Ergänzungsabgabe		3334	34				11 300,00	13 800,00	
SU 33	Summe Einzahlungen investive Gebarung							11 300,00	13 800,00	0,00
1/851070-020000	Ankauf Maschinen		3414	2 41					4 000,00	
SU 34	Summe Auszahlungen investive Gebarung							0,00	4 000,00	0,00
SA2	Saldo (2) Geldfluss aus der Investiven Gebarung (33 – 34)							11 300,00	9 800,00	0,00
SA3	Saldo (3) Nettofinanzierungssaldo (Saldo 1 + Saldo 2)							30 300,00	21 900,00	5 482,46
Finanzierungstätigkeit										
SU 35	Summe Einzahlungen aus der Finanzierungstätigkeit							0,00	0,00	0,00
1/851070-346000	Tilgung von Bankdarlehen		3614	65				22 400,00	21 200,00	19 890,38
SU 36	Summe Auszahlungen aus der Finanzierungstätigkeit							22 400,00	21 200,00	19 890,38
SA4	Saldo (4) Geldfluss aus der Finanzierungstätigkeit (35 – 36)							-22 400,00	-21 200,00	-19 890,38
SA5	Saldo (5) Geldfluss aus der voranschlagswirksamen Gebarung (Saldo 3 + Saldo 4)							7 900,00	700,00	-14 407,92
851120 Abwasserbeseitigung Untermixnitz										
Operative Gebarung										
2/851120+829000	Sonstige Einnahmen	2116	3116	18	100,00	100,00		100,00	100,00	
2/851120+852000	Kanalbenutzungsgebühr	2113	3113	12	31 400,00	25 400,00	23 567,40	31 400,00	25 400,00	23 493,96
2/851120+860000	Transfers von Bund, Bundesfonds und Bundeskammern (Zinszuschuss)	2121	3121	15	13 800,00	13 400,00	13 051,30	13 800,00	13 400,00	13 051,30
SU 21 / 31	Summe Erträge / Einzahlungen operative Gebarung				45 300,00	38 900,00	36 618,70	45 300,00	38 900,00	36 545,26
1/851120-400000	Geringwertige Anschaffungen	2221	3221	23	300,00	300,00		300,00	300,00	
1/851120-600000	Strom	2222	3222	24	3 400,00	3 400,00	3 167,03	3 400,00	3 400,00	3 167,03
1/851120-616000	Instandhaltung der Maschinen	2224	3224	24	300,00	300,00	184,55	300,00	300,00	184,55
1/851120-619000	Instandhaltung Kläranlage	2224	3224	24	3 400,00	3 400,00	2 712,68	3 400,00	3 400,00	2 712,68
1/851120-631000	Telekommunikationsdienste	2222	3222	24	100,00	100,00	49,13	100,00	100,00	49,13
1/851120-650000	Kreditzinsen	2241	3241	25	3 100,00	4 700,00	6 269,46	3 100,00	4 700,00	6 269,46
1/851120-670000	Versicherungen	2222	3222	24	1 000,00	1 000,00	172,41	1 000,00	1 000,00	172,41
1/851120-680000	Planmäßige Abschreibung	2226			700,00	800,00	707,50			
1/851120-710000	Öffentl. Abgaben	2225	3225	24	1 000,00	1 000,00	869,40	1 000,00	1 000,00	869,40
1/851120-720000	Verwaltungskostensätze	2225	3225	24	3 200,00	3 200,00	3 481,53	3 200,00	3 200,00	3 481,53
1/851120-728000	Schulung	2225	3225	24	200,00	200,00		200,00	200,00	
1/851120-729000	Sonstige Ausgaben	2225	3225	24	800,00	800,00	2 135,81	800,00	800,00	2 135,81
SU 22 / 32	Summe Aufwendungen / Auszahlungen operative Gebarung				17 500,00	19 200,00	19 749,50	16 800,00	18 400,00	19 042,00
SA 0 / SA 1	(0) Nettoergebnis (21 - 22) / (1) Geldfluss operative Gebarung (31 – 32)				27 800,00	19 700,00	16 869,20	28 500,00	20 500,00	17 503,26
SA01	Saldo (01) Haushaltsrücklagen (230 - 240)				0,00	0,00	0,00	0,00	0,00	0,00
SA00	Saldo (00) Nettoergebnis nach Haushaltsrücklagen (Saldo 0 + Saldo 01)				27 800,00	19 700,00	16 869,20			

		MVAG VC QU		Ergebnisvoranschlag			Finanzierungsvoranschlag		
		EH	FH	VA 2026	VA 2025	RA 2024	VA 2026	VA 2025	RA 2024
Investive Gebarung									
2/851120+307000	Kanaleinmündungs-, Ergänzungsabgabe		3334	34			5 400,00	6 700,00	
SU 33	Summe Einzahlungen investive Gebarung						5 400,00	6 700,00	0,00
5/851120-004000	Wasser- und Abwasserbauten und -anlagen		3412	1			30 000,00		
SU 34	Summe Auszahlungen investive Gebarung						30 000,00	0,00	0,00
SA2	Saldo (2) Geldfluss aus der Investiven Gebarung (33 – 34)						-24 600,00	6 700,00	0,00
SA3	Saldo (3) Nettofinanzierungssaldo (Saldo 1 + Saldo 2)						3 900,00	27 200,00	17 503,26
Finanzierungstätigkeit									
SU 35	Summe Einzahlungen aus der Finanzierungstätigkeit						0,00	0,00	0,00
1/851120-346000	Tilgung von Bankdarlehen		3614	65			13 200,00	13 200,00	13 200,00
SU 36	Summe Auszahlungen aus der Finanzierungstätigkeit						13 200,00	13 200,00	13 200,00
SA4	Saldo (4) Geldfluss aus der Finanzierungstätigkeit (35 – 36)						-13 200,00	-13 200,00	-13 200,00
SA5	Saldo (5) Geldfluss aus der voranschlagswirksamen Gebarung (Saldo 3 + Saldo 4)						-9 300,00	14 000,00	4 303,26
852	Betriebe der Müllbeseitigung								
852000	Betriebe der Müllbeseitigung								
Operative Gebarung									
2/852000+861010	Transfers von Ländern, Landesfonds und Landeskammern	2121	3121				25 421,00		25 421,00
SU 21 / 31	Summe Erträge / Einzahlungen operative Gebarung						0,00	0,00	25 421,00
1/852000-752000	Transfers an Gemeinden, Gemeindeverbände (ohne marktbestimmte Tätigkeit) und Gemeindefonds	2231	3231				25 421,00		25 421,00
SU 22 / 32	Summe Aufwendungen / Auszahlungen operative Gebarung						0,00	0,00	25 421,00
SA 0 / SA 1	(0) Nettoergebnis (21 - 22) / (1) Geldfluss operative Gebarung (31 – 32)						0,00	0,00	0,00
SA01	Saldo (01) Haushaltsrücklagen (230 - 240)						0,00	0,00	0,00
SA00	Saldo (00) Nettoergebnis nach Haushaltsrücklagen (Saldo 0 + Saldo 01)						0,00	0,00	0,00
Investive Gebarung									
SU 33	Summe Einzahlungen investive Gebarung						0,00	0,00	0,00
SU 34	Summe Auszahlungen investive Gebarung						0,00	0,00	0,00
SA2	Saldo (2) Geldfluss aus der Investiven Gebarung (33 – 34)						0,00	0,00	0,00
SA3	Saldo (3) Nettofinanzierungssaldo (Saldo 1 + Saldo 2)						0,00	0,00	0,00
Finanzierungstätigkeit									
SU 35	Summe Einzahlungen aus der Finanzierungstätigkeit						0,00	0,00	0,00
SU 36	Summe Auszahlungen aus der Finanzierungstätigkeit						0,00	0,00	0,00
SA4	Saldo (4) Geldfluss aus der Finanzierungstätigkeit (35 – 36)						0,00	0,00	0,00

		MVAG VC QU			Ergebnisvoranschlag			Finanzierungsvoranschlag		
		EH	FH		VA 2026	VA 2025	RA 2024	VA 2026	VA 2025	RA 2024
SA5	Saldo (5) Geldfluss aus der voranschlagswirksamen Gebarung (Saldo 3 + Saldo 4)							0,00	0,00	0,00
859	Sonstige Betriebe mit marktbestimmter Tätigkeit									
859000	Sonstige Betriebe mit marktbestimmter Tätigkeit									
Operative Gebarung										
2/859000+828000	Rückersätze von Ausgaben (Lichtwellenleitung)	2116	3116	18		128 400,00			128 400,00	
SU 21 / 31	Summe Erträge / Einzahlungen operative Gebarung				0,00	128 400,00	0,00	0,00	128 400,00	0,00
1/859000-680000	Planmäßige Abschreibung	2226			4 200,00	4 500,00	4 242,92			
SU 22 / 32	Summe Aufwendungen / Auszahlungen operative Gebarung				4 200,00	4 500,00	4 242,92	0,00	0,00	0,00
SA 0 / SA 1	(0) Nettoergebnis (21 - 22) / (1) Geldfluss operative Gebarung (31 – 32)				-4 200,00	123 900,00	-4 242,92	0,00	128 400,00	0,00
SA01	Saldo (01) Haushaltsrücklagen (230 - 240)				0,00	0,00	0,00	0,00	0,00	0,00
SA00	Saldo (00) Nettoergebnis nach Haushaltsrücklagen (Saldo 0 + Saldo 01)				-4 200,00	123 900,00	-4 242,92			
Investive Gebarung										
SU 33	Summe Einzahlungen investive Gebarung							0,00	0,00	0,00
1/859000-050000	Lichtwellenleitung	3412	2	40						12 389,51
SU 34	Summe Auszahlungen investive Gebarung							0,00	0,00	12 389,51
SA2	Saldo (2) Geldfluss aus der Investiven Gebarung (33 – 34)							0,00	0,00	-12 389,51
SA3	Saldo (3) Nettofinanzierungssaldo (Saldo 1 + Saldo 2)							0,00	128 400,00	-12 389,51
Finanzierungstätigkeit										
SU 35	Summe Einzahlungen aus der Finanzierungstätigkeit							0,00	0,00	0,00
SU 36	Summe Auszahlungen aus der Finanzierungstätigkeit							0,00	0,00	0,00
SA4	Saldo (4) Geldfluss aus der Finanzierungstätigkeit (35 – 36)							0,00	0,00	0,00
SA5	Saldo (5) Geldfluss aus der voranschlagswirksamen Gebarung (Saldo 3 + Saldo 4)							0,00	128 400,00	-12 389,51

		MVAG VC QU			Ergebnisvoranschlag			Finanzierungsvoranschlag		
		EH	FH		VA 2026	VA 2025	RA 2024	VA 2026	VA 2025	RA 2024
9 Finanzwirtschaft										
90	Gesonderte Verwaltung									
900	Gesonderte Verwaltung									
900000	Gesonderte Verwaltung									
Operative Gebarung										
2/900000+829000	Sonstige Einnahmen	2116	3116	18	100,00	100,00		100,00	100,00	
SU 21 / 31	Summe Erträge / Einzahlungen operative Gebarung				100,00	100,00	0,00	100,00	100,00	0,00
1/900000-616000	Instandhaltung EDV-Anlage	2224	3224	24	16 500,00	15 000,00	19 831,03	16 500,00	15 000,00	19 831,03
SU 22 / 32	Summe Aufwendungen / Auszahlungen operative Gebarung				16 500,00	15 000,00	19 831,03	16 500,00	15 000,00	19 831,03
SA 0 / SA 1	(0) Nettoergebnis (21 - 22) / (1) Geldfluss operative Gebarung (31 - 32)				-16 400,00	-14 900,00	-19 831,03	-16 400,00	-14 900,00	-19 831,03
SA01	Saldo (01) Haushaltsrücklagen (230 - 240)				0,00	0,00	0,00	0,00	0,00	0,00
SA00	Saldo (00) Nettoergebnis nach Haushaltsrücklagen (Saldo 0 + Saldo 01)				-16 400,00	-14 900,00	-19 831,03			
Investive Gebarung										
SU 33	Summe Einzahlungen investive Gebarung							0,00	0,00	0,00
SU 34	Summe Auszahlungen investive Gebarung							0,00	0,00	0,00
SA2	Saldo (2) Geldfluss aus der Investiven Gebarung (33 - 34)							0,00	0,00	0,00
SA3	Saldo (3) Nettofinanzierungssaldo (Saldo 1 + Saldo 2)							-16 400,00	-14 900,00	-19 831,03
Finanzierungstätigkeit										
SU 35	Summe Einzahlungen aus der Finanzierungstätigkeit							0,00	0,00	0,00
SU 36	Summe Auszahlungen aus der Finanzierungstätigkeit							0,00	0,00	0,00
SA4	Saldo (4) Geldfluss aus der Finanzierungstätigkeit (35 - 36)							0,00	0,00	0,00
SA5	Saldo (5) Geldfluss aus der voranschlagswirksamen Gebarung (Saldo 3 + Saldo 4)							-16 400,00	-14 900,00	-19 831,03
91	Kapitalvermögen und Stiftungen ohne eigene Rechtspersönlichkeit									
910	Geldverkehr									
910000	Geldverkehr									
Operative Gebarung										
2/910000+823000	Zinsen der Giro- und Spargirokonten	2131	3131	14	2 000,00	2 000,00	1 541,67	2 000,00	2 000,00	1 541,67
SU 21 / 31	Summe Erträge / Einzahlungen operative Gebarung				2 000,00	2 000,00	1 541,67	2 000,00	2 000,00	1 541,67
1/910000-650100	Soll-Zinsen-Girokonten	2241	3241	25	700,00	700,00	3,71	700,00	700,00	3,71
1/910000-659000	Geldverkehrsspesen (Gebühren)	2244	3244	24	700,00	700,00	738,58	700,00	700,00	738,58
1/910000-710000	Zinsertragssteuer	2225	3225	24	1 000,00	1 000,00	385,42	1 000,00	1 000,00	385,42
SU 22 / 32	Summe Aufwendungen / Auszahlungen operative Gebarung				2 400,00	2 400,00	1 127,71	2 400,00	2 400,00	1 127,71
SA 0 / SA 1	(0) Nettoergebnis (21 - 22) / (1) Geldfluss operative Gebarung (31 - 32)				-400,00	-400,00	413,96	-400,00	-400,00	413,96
SA01	Saldo (01) Haushaltsrücklagen (230 - 240)				0,00	0,00	0,00	0,00	0,00	0,00

		MVAG VC QU			Ergebnisvoranschlag			Finanzierungsvoranschlag		
		EH	FH		VA 2026	VA 2025	RA 2024	VA 2026	VA 2025	RA 2024
SA00	Saldo (00) Nettoergebnis nach Haushaltsrücklagen (Saldo 0 + Saldo 01)				-400,00	-400,00	413,96			
Investive Gebarung										
SU 33	Summe Einzahlungen investive Gebarung							0,00	0,00	0,00
SU 34	Summe Auszahlungen investive Gebarung							0,00	0,00	0,00
SA2	Saldo (2) Geldfluss aus der Investiven Gebarung (33 – 34)							0,00	0,00	0,00
SA3	Saldo (3) Nettofinanzierungssaldo (Saldo 1 + Saldo 2)							-400,00	-400,00	413,96
Finanzierungstätigkeit										
SU 35	Summe Einzahlungen aus der Finanzierungstätigkeit							0,00	0,00	0,00
SU 36	Summe Auszahlungen aus der Finanzierungstätigkeit							0,00	0,00	0,00
SA4	Saldo (4) Geldfluss aus der Finanzierungstätigkeit (35 – 36)							0,00	0,00	0,00
SA5	Saldo (5) Geldfluss aus der voranschlagswirksamen Gebarung (Saldo 3 + Saldo 4)							-400,00	-400,00	413,96
912	Rücklagen (soweit nicht aufteilbar)									
912000	Rücklagen (soweit nicht aufgeteilt)									
Operative Gebarung										
2/912000+823000	Zinsen Rücklage	2131	3131	14	6 000,00	10 000,00	37 532,84	6 000,00	10 000,00	37 532,84
SU 21 / 31	Summe Erträge / Einzahlungen operative Gebarung				6 000,00	10 000,00	37 532,84	6 000,00	10 000,00	37 532,84
1/912000-659000	Geldverkehrs- und Bankspesen	2244	3244				1,82			1,82
1/912000-710000	KEST Rücklage	2225	3225	24	1 500,00	2 500,00	9 383,22	1 500,00	2 500,00	9 383,22
SU 22 / 32	Summe Aufwendungen / Auszahlungen operative Gebarung				1 500,00	2 500,00	9 385,04	1 500,00	2 500,00	9 385,04
SA 0 / SA 1	(0) Nettoergebnis (21 - 22) / (1) Geldfluss operative Gebarung (31 – 32)				4 500,00	7 500,00	28 147,80	4 500,00	7 500,00	28 147,80
2/912000+895009	Entnahmen von allgemeinen Haushaltsrücklagen	2301			502 800,00	209 600,00				
1/912000-794001	Zuweisung an zweckgebundene Haushaltsrücklagen	2401					7 856,99			
1/912000-795001	Zuweisung an allgemeine Haushaltsrücklagen	2401					20 290,81			
SA01	Saldo (01) Haushaltsrücklagen (230 - 240)				502 800,00	209 600,00	-28 147,80	0,00	0,00	0,00
SA00	Saldo (00) Nettoergebnis nach Haushaltsrücklagen (Saldo 0 + Saldo 01)				507 300,00	217 100,00	0,00			
Investive Gebarung										
SU 33	Summe Einzahlungen investive Gebarung							0,00	0,00	0,00
SU 34	Summe Auszahlungen investive Gebarung							0,00	0,00	0,00
SA2	Saldo (2) Geldfluss aus der Investiven Gebarung (33 – 34)							0,00	0,00	0,00
SA3	Saldo (3) Nettofinanzierungssaldo (Saldo 1 + Saldo 2)							4 500,00	7 500,00	28 147,80
Finanzierungstätigkeit										
SU 35	Summe Einzahlungen aus der Finanzierungstätigkeit							0,00	0,00	0,00
SU 36	Summe Auszahlungen aus der Finanzierungstätigkeit							0,00	0,00	0,00
SA4	Saldo (4) Geldfluss aus der Finanzierungstätigkeit (35 – 36)							0,00	0,00	0,00

		MVAG VC QU			Ergebnisvoranschlag			Finanzierungsvoranschlag		
		EH	FH		VA 2026	VA 2025	RA 2024	VA 2026	VA 2025	RA 2024
SA5	Saldo (5) Geldfluss aus der voranschlagswirksamen Gebarung (Saldo 3 + Saldo 4)							4 500,00	7 500,00	28 147,80
92	Öffentliche Abgaben									
920	Ausschließliche Gemeindeabgaben									
920000	Ausschließliche Gemeindeabgaben									
	Operative Gebarung									
2/920000+830000	Grundsteuer A	2111	3111	10	66 900,00	66 900,00	62 154,12	66 900,00	66 900,00	62 214,79
2/920000+831000	Grundsteuer B	2111	3111	10	98 100,00	98 100,00	102 386,54	98 100,00	98 100,00	100 176,28
2/920000+833100	Kommunalsteuer	2111	3111	10	190 000,00	250 000,00	277 022,01	190 000,00	250 000,00	277 022,01
2/920000+838000	Hundeabgabe	2111	3111	10	3 300,00	3 300,00	3 355,62	3 300,00	3 300,00	3 563,62
2/920000+841000	Gebrauchsabgabe	2111	3111	10	45 800,00	45 000,00	37 228,95	45 800,00	45 000,00	37 228,95
2/920000+849000	Nebenansprüche (Mahngebühren, Säumniszuschläge)	2111	3111	10	200,00	200,00		200,00	200,00	189,30
2/920000+850000	Aufschließungsabgabe	2111	3111	10	40 000,00	40 000,00	233 954,59	40 000,00	40 000,00	207 994,13
2/920000+856000	Verwaltungsabgabe	2111	3111	10	7 000,00	7 000,00	7 321,35	7 000,00	7 000,00	7 746,15
2/920000+857000	Kommissionsgebühren	2111	3111	10	1 600,00	1 600,00	1 242,00	1 600,00	1 600,00	1 462,80
SU 21 / 31	Summe Erträge / Einzahlungen operative Gebarung				452 900,00	512 100,00	724 665,18	452 900,00	512 100,00	697 598,03
SU 22 / 32	Summe Aufwendungen / Auszahlungen operative Gebarung				0,00	0,00	0,00	0,00	0,00	0,00
SA 0 / SA 1	(0) Nettoergebnis (21 - 22) / (1) Geldfluss operative Gebarung (31 – 32)				452 900,00	512 100,00	724 665,18	452 900,00	512 100,00	697 598,03
SA01	Saldo (01) Haushaltsrücklagen (230 - 240)				0,00	0,00	0,00	0,00	0,00	0,00
SA00	Saldo (00) Nettoergebnis nach Haushaltsrücklagen (Saldo 0 + Saldo 01)				452 900,00	512 100,00	724 665,18			
	Investive Gebarung									
SU 33	Summe Einzahlungen investive Gebarung							0,00	0,00	0,00
SU 34	Summe Auszahlungen investive Gebarung							0,00	0,00	0,00
SA2	Saldo (2) Geldfluss aus der Investiven Gebarung (33 – 34)							0,00	0,00	0,00
SA3	Saldo (3) Nettofinanzierungssaldo (Saldo 1 + Saldo 2)							452 900,00	512 100,00	697 598,03
	Finanzierungstätigkeit									
SU 35	Summe Einzahlungen aus der Finanzierungstätigkeit							0,00	0,00	0,00
SU 36	Summe Auszahlungen aus der Finanzierungstätigkeit							0,00	0,00	0,00
SA4	Saldo (4) Geldfluss aus der Finanzierungstätigkeit (35 – 36)							0,00	0,00	0,00
SA5	Saldo (5) Geldfluss aus der voranschlagswirksamen Gebarung (Saldo 3 + Saldo 4)							452 900,00	512 100,00	697 598,03
921	Zwischen Ländern und Gemeinden geteilte Abgaben									
921000	Zwischen Ländern und Gemeinden geteilte Abgaben									
	Operative Gebarung									
2/921000+834000	Fremdenverkehrsabgabe	2111	3111	10	1 000,00	1 000,00	1 175,52	1 000,00	1 000,00	1 175,52

		MVAG		VC QU	Ergebnisvoranschlag			Finanzierungsvoranschlag		
		EH	FH		VA 2026	VA 2025	RA 2024	VA 2026	VA 2025	RA 2024
2/921000+861000	Transfers von Ländern, Landesfonds und Landeskammern	2121	3121	15	2 500,00	2 500,00	7 929,29	2 500,00	2 500,00	7 929,29
SU 21 / 31	Summe Erträge / Einzahlungen operative Gebarung				3 500,00	3 500,00	9 104,81	3 500,00	3 500,00	9 104,81
SU 22 / 32	Summe Aufwendungen / Auszahlungen operative Gebarung				0,00	0,00	0,00	0,00	0,00	0,00
SA 0 / SA 1	(0) Nettoergebnis (21 - 22) / (1) Geldfluss operative Gebarung (31 - 32)				3 500,00	3 500,00	9 104,81	3 500,00	3 500,00	9 104,81
SA01	Saldo (01) Haushaltsrücklagen (230 - 240)				0,00	0,00	0,00	0,00	0,00	0,00
SA00	Saldo (00) Nettoergebnis nach Haushaltsrücklagen (Saldo 0 + Saldo 01)				3 500,00	3 500,00	9 104,81			
Investive Gebarung										
SU 33	Summe Einzahlungen investive Gebarung							0,00	0,00	0,00
SU 34	Summe Auszahlungen investive Gebarung							0,00	0,00	0,00
SA2	Saldo (2) Geldfluss aus der Investiven Gebarung (33 - 34)							0,00	0,00	0,00
SA3	Saldo (3) Nettofinanzierungssaldo (Saldo 1 + Saldo 2)							3 500,00	3 500,00	9 104,81
Finanzierungstätigkeit										
SU 35	Summe Einzahlungen aus der Finanzierungstätigkeit							0,00	0,00	0,00
SU 36	Summe Auszahlungen aus der Finanzierungstätigkeit							0,00	0,00	0,00
SA4	Saldo (4) Geldfluss aus der Finanzierungstätigkeit (35 - 36)							0,00	0,00	0,00
SA5	Saldo (5) Geldfluss aus der voranschlagswirksamen Gebarung (Saldo 3 + Saldo 4)							3 500,00	3 500,00	9 104,81
925	Ertragsanteile an gemeinschaftlichen Bundesabgaben									
925000	Ertragsanteile an gemeinschaftlichen Bundesabgaben									
Operative Gebarung										
2/925000+859400	Ertragsanteile inkl. KEST	2112	3112	11	1 629 000,00	1 553 000,00	1 541 243,83	1 629 000,00	1 553 000,00	1 541 243,83
SU 21 / 31	Summe Erträge / Einzahlungen operative Gebarung				1 629 000,00	1 553 000,00	1 541 243,83	1 629 000,00	1 553 000,00	1 541 243,83
SU 22 / 32	Summe Aufwendungen / Auszahlungen operative Gebarung				0,00	0,00	0,00	0,00	0,00	0,00
SA 0 / SA 1	(0) Nettoergebnis (21 - 22) / (1) Geldfluss operative Gebarung (31 - 32)				1 629 000,00	1 553 000,00	1 541 243,83	1 629 000,00	1 553 000,00	1 541 243,83
SA01	Saldo (01) Haushaltsrücklagen (230 - 240)				0,00	0,00	0,00	0,00	0,00	0,00
SA00	Saldo (00) Nettoergebnis nach Haushaltsrücklagen (Saldo 0 + Saldo 01)				1 629 000,00	1 553 000,00	1 541 243,83			
Investive Gebarung										
SU 33	Summe Einzahlungen investive Gebarung							0,00	0,00	0,00
SU 34	Summe Auszahlungen investive Gebarung							0,00	0,00	0,00
SA2	Saldo (2) Geldfluss aus der Investiven Gebarung (33 - 34)							0,00	0,00	0,00
SA3	Saldo (3) Nettofinanzierungssaldo (Saldo 1 + Saldo 2)							1 629 000,00	1 553 000,00	1 541 243,83
Finanzierungstätigkeit										
SU 35	Summe Einzahlungen aus der Finanzierungstätigkeit							0,00	0,00	0,00
SU 36	Summe Auszahlungen aus der Finanzierungstätigkeit							0,00	0,00	0,00
SA4	Saldo (4) Geldfluss aus der Finanzierungstätigkeit (35 - 36)							0,00	0,00	0,00
SA5	Saldo (5) Geldfluss aus der voranschlagswirksamen Gebarung (Saldo 3 + Saldo 4)							1 629 000,00	1 553 000,00	1 541 243,83

		MVAG VC QU			Ergebnisvoranschlag			Finanzierungsvoranschlag		
		EH	FH		VA 2026	VA 2025	RA 2024	VA 2026	VA 2025	RA 2024
94	Finanzzuweisungen und Zuschüsse									
940	Bedarfszuweisungen									
940000	Bedarfszuweisungen									
	Operative Gebarung									
2/940000+861000	Bedarfszuweisung I	2121	3121	15	66 300,00	74 700,00	64 162,93	66 300,00	74 700,00	64 162,93
2/940000+871100	Kapitaltransfers aus Gemeinde-Bedarfszuweisungsmittel (BZ II)	2121	3121	33	205 800,00			205 800,00		
SU 21 / 31	Summe Erträge / Einzahlungen operative Gebarung				272 100,00	74 700,00	64 162,93	272 100,00	74 700,00	64 162,93
SU 22 / 32	Summe Aufwendungen / Auszahlungen operative Gebarung				0,00	0,00	0,00	0,00	0,00	0,00
SA 0 / SA 1	(0) Nettoergebnis (21 - 22) / (1) Geldfluss operative Gebarung (31 – 32)				272 100,00	74 700,00	64 162,93	272 100,00	74 700,00	64 162,93
SA01	Saldo (01) Haushaltsrücklagen (230 - 240)				0,00	0,00	0,00	0,00	0,00	0,00
SA00	Saldo (00) Nettoergebnis nach Haushaltsrücklagen (Saldo 0 + Saldo 01)				272 100,00	74 700,00	64 162,93			
	Investive Gebarung									
SU 33	Summe Einzahlungen investive Gebarung							0,00	0,00	0,00
SU 34	Summe Auszahlungen investive Gebarung							0,00	0,00	0,00
SA2	Saldo (2) Geldfluss aus der Investiven Gebarung (33 – 34)							0,00	0,00	0,00
SA3	Saldo (3) Nettofinanzierungssaldo (Saldo 1 + Saldo 2)							272 100,00	74 700,00	64 162,93
	Finanzierungstätigkeit									
SU 35	Summe Einzahlungen aus der Finanzierungstätigkeit							0,00	0,00	0,00
SU 36	Summe Auszahlungen aus der Finanzierungstätigkeit							0,00	0,00	0,00
SA4	Saldo (4) Geldfluss aus der Finanzierungstätigkeit (35 – 36)							0,00	0,00	0,00
SA5	Saldo (5) Geldfluss aus der voranschlagswirksamen Gebarung (Saldo 3 + Saldo 4)							272 100,00	74 700,00	64 162,93
941	Sonstige Finanzzuweisungen nach dem FAG									
941000	Sonstige Finanzzuweisungen nach dem FAG									
	Operative Gebarung									
2/941000+860000	Finanzzuweisungen des Bundes gem. § 24 FAG	2121	3121	15	91 000,00	119 600,00	211 650,00	91 000,00	119 600,00	211 650,00
2/941000+860100	Transfers von Bund, Bundesfonds und Bundeskammern	2121	3121			41 400,00			41 400,00	
SU 21 / 31	Summe Erträge / Einzahlungen operative Gebarung				91 000,00	161 000,00	211 650,00	91 000,00	161 000,00	211 650,00
SU 22 / 32	Summe Aufwendungen / Auszahlungen operative Gebarung				0,00	0,00	0,00	0,00	0,00	0,00
SA 0 / SA 1	(0) Nettoergebnis (21 - 22) / (1) Geldfluss operative Gebarung (31 – 32)				91 000,00	161 000,00	211 650,00	91 000,00	161 000,00	211 650,00
SA01	Saldo (01) Haushaltsrücklagen (230 - 240)				0,00	0,00	0,00	0,00	0,00	0,00
SA00	Saldo (00) Nettoergebnis nach Haushaltsrücklagen (Saldo 0 + Saldo 01)				91 000,00	161 000,00	211 650,00			
	Investive Gebarung									
SU 33	Summe Einzahlungen investive Gebarung							0,00	0,00	0,00

		MVAG VC QU		Ergebnisvoranschlag			Finanzierungsvoranschlag		
		EH	FH	VA 2026	VA 2025	RA 2024	VA 2026	VA 2025	RA 2024
SU 34	Summe Auszahlungen investive Gebarung						0,00	0,00	0,00
SA2	Saldo (2) Geldfluss aus der Investiven Gebarung (33 – 34)						0,00	0,00	0,00
SA3	Saldo (3) Nettofinanzierungssaldo (Saldo 1 + Saldo 2)						91 000,00	161 000,00	211 650,00
Finanzierungstätigkeit									
SU 35	Summe Einzahlungen aus der Finanzierungstätigkeit						0,00	0,00	0,00
SU 36	Summe Auszahlungen aus der Finanzierungstätigkeit						0,00	0,00	0,00
SA4	Saldo (4) Geldfluss aus der Finanzierungstätigkeit (35 – 36)						0,00	0,00	0,00
SA5	Saldo (5) Geldfluss aus der voranschlagswirksamen Gebarung (Saldo 3 + Saldo 4)						91 000,00	161 000,00	211 650,00
945	Sonstige Zuschüsse des Bundes								
945000	Sonstige Zuschüsse des Bundes								
Operative Gebarung									
2/945000+860000	Transfers von Bund, Bundesfonds und Bundeskammern (Digitalisierungsoffensive)	2121	3121		7 600,00			7 600,00	
SU 21 / 31	Summe Erträge / Einzahlungen operative Gebarung			0,00	7 600,00	0,00	0,00	7 600,00	0,00
SU 22 / 32	Summe Aufwendungen / Auszahlungen operative Gebarung			0,00	0,00	0,00	0,00	0,00	0,00
SA 0 / SA 1	(0) Nettoergebnis (21 - 22) / (1) Geldfluss operative Gebarung (31 – 32)			0,00	7 600,00	0,00	0,00	7 600,00	0,00
SA01	Saldo (01) Haushaltsrücklagen (230 - 240)			0,00	0,00	0,00	0,00	0,00	0,00
SA00	Saldo (00) Nettoergebnis nach Haushaltsrücklagen (Saldo 0 + Saldo 01)			0,00	7 600,00	0,00			
Investive Gebarung									
SU 33	Summe Einzahlungen investive Gebarung						0,00	0,00	0,00
SU 34	Summe Auszahlungen investive Gebarung						0,00	0,00	0,00
SA2	Saldo (2) Geldfluss aus der Investiven Gebarung (33 – 34)						0,00	0,00	0,00
SA3	Saldo (3) Nettofinanzierungssaldo (Saldo 1 + Saldo 2)						0,00	7 600,00	0,00
Finanzierungstätigkeit									
SU 35	Summe Einzahlungen aus der Finanzierungstätigkeit						0,00	0,00	0,00
SU 36	Summe Auszahlungen aus der Finanzierungstätigkeit						0,00	0,00	0,00
SA4	Saldo (4) Geldfluss aus der Finanzierungstätigkeit (35 – 36)						0,00	0,00	0,00
SA5	Saldo (5) Geldfluss aus der voranschlagswirksamen Gebarung (Saldo 3 + Saldo 4)						0,00	7 600,00	0,00
946	Zuschüsse nach landesgesetzlichen Bestimmungen								
946000	Zuschüsse nach landesgesetzlichen Bestimmungen								
Operative Gebarung									
2/946000+861000	Transfers von Ländern, Landesfonds und Landeskammern (NÖ GUG)	2121	3121			14 408,65			14 408,65
SU 21 / 31	Summe Erträge / Einzahlungen operative Gebarung			0,00	0,00	14 408,65	0,00	0,00	14 408,65
SU 22 / 32	Summe Aufwendungen / Auszahlungen operative Gebarung			0,00	0,00	0,00	0,00	0,00	0,00

	MVAG	VC QU	Ergebnisvoranschlag			Finanzierungsvoranschlag				
			EH	FH	VA 2026	VA 2025	RA 2024	VA 2026	VA 2025	RA 2024
SA 0 / SA 1		(0) Nettoergebnis (21 - 22) / (1) Geldfluss operative Gebarung (31 – 32)			0,00	0,00	14 408,65	0,00	0,00	14 408,65
SA01		Saldo (01) Haushaltsrücklagen (230 - 240)			0,00	0,00	0,00	0,00	0,00	0,00
SA00		Saldo (00) Nettoergebnis nach Haushaltsrücklagen (Saldo 0 + Saldo 01)			0,00	0,00	14 408,65			
Investive Gebarung										
SU 33		Summe Einzahlungen investive Gebarung						0,00	0,00	0,00
SU 34		Summe Auszahlungen investive Gebarung						0,00	0,00	0,00
SA2		Saldo (2) Geldfluss aus der Investiven Gebarung (33 – 34)						0,00	0,00	0,00
SA3		Saldo (3) Nettofinanzierungssaldo (Saldo 1 + Saldo 2)						0,00	0,00	14 408,65
Finanzierungstätigkeit										
SU 35		Summe Einzahlungen aus der Finanzierungstätigkeit						0,00	0,00	0,00
SU 36		Summe Auszahlungen aus der Finanzierungstätigkeit						0,00	0,00	0,00
SA4		Saldo (4) Geldfluss aus der Finanzierungstätigkeit (35 – 36)						0,00	0,00	0,00
SA5		Saldo (5) Geldfluss aus der voranschlagswirksamen Gebarung (Saldo 3 + Saldo 4)						0,00	0,00	14 408,65
98 Haushaltsausgleich										
980		Verrechnung zwischen operativer Gebarung und Projekten								
980000		Verrechnung zwischen operativer Gebarung und Projekten								
Operative Gebarung										
2/980000+899000		Entnahmen aus Verrechnungsrücklagen 2116 zwischen operativer Gebarung und Projekten								90 261,95
SU 21 / 31		Summe Erträge / Einzahlungen operative Gebarung			0,00	0,00	90 261,95	0,00	0,00	0,00
1/980000-799000		Zuweisungen an Verrechnungsrücklagen 2225 zwischen operativer Gebarung und Projekten								35 292,97
SU 22 / 32		Summe Aufwendungen / Auszahlungen operative Gebarung			0,00	0,00	35 292,97	0,00	0,00	0,00
SA 0 / SA 1		(0) Nettoergebnis (21 - 22) / (1) Geldfluss operative Gebarung (31 – 32)			0,00	0,00	54 968,98	0,00	0,00	0,00
SA01		Saldo (01) Haushaltsrücklagen (230 - 240)			0,00	0,00	0,00	0,00	0,00	0,00
SA00		Saldo (00) Nettoergebnis nach Haushaltsrücklagen (Saldo 0 + Saldo 01)			0,00	0,00	54 968,98			
Investive Gebarung										
SU 33		Summe Einzahlungen investive Gebarung						0,00	0,00	0,00
SU 34		Summe Auszahlungen investive Gebarung						0,00	0,00	0,00
SA2		Saldo (2) Geldfluss aus der Investiven Gebarung (33 – 34)						0,00	0,00	0,00
SA3		Saldo (3) Nettofinanzierungssaldo (Saldo 1 + Saldo 2)						0,00	0,00	0,00
Finanzierungstätigkeit										
SU 35		Summe Einzahlungen aus der Finanzierungstätigkeit						0,00	0,00	0,00
SU 36		Summe Auszahlungen aus der Finanzierungstätigkeit						0,00	0,00	0,00
SA4		Saldo (4) Geldfluss aus der Finanzierungstätigkeit (35 – 36)						0,00	0,00	0,00

	MVAG	VC QU	Ergebnisvoranschlag			Finanzierungsvoranschlag		
			EH	FH	VA 2026	VA 2025	RA 2024	VA 2026
SA5			Saldo (5) Geldfluss aus der voranschlagswirksamen Gebarung (Saldo 3 + Saldo 4)			0,00	0,00	0,00
981			Haushaltsausgleich durch Rücklagen					
981000			Haushaltsausgleich durch Rücklagen					
Operative Gebarung								
SU 21 / 31			Summe Erträge / Einzahlungen operative Gebarung			0,00	0,00	0,00
SU 22 / 32			Summe Aufwendungen / Auszahlungen operative Gebarung			0,00	0,00	0,00
SA 0 / SA 1			(0) Nettoergebnis (21 - 22) / (1) Geldfluss operative Gebarung (31 - 32)			0,00	0,00	0,00
2/981000+894001			Entnahmen von zweckgebundenen Haushaltsrücklagen	2301	93 700,00			
SA01			Saldo (01) Haushaltsrücklagen (230 - 240)			93 700,00	0,00	0,00
SA00			Saldo (00) Nettoergebnis nach Haushaltsrücklagen (Saldo 0 + Saldo 01)			93 700,00	0,00	0,00
Investive Gebarung								
SU 33			Summe Einzahlungen investive Gebarung			0,00	0,00	0,00
SU 34			Summe Auszahlungen investive Gebarung			0,00	0,00	0,00
SA2			Saldo (2) Geldfluss aus der Investiven Gebarung (33 - 34)			0,00	0,00	0,00
SA3			Saldo (3) Nettofinanzierungssaldo (Saldo 1 + Saldo 2)			0,00	0,00	0,00
Finanzierungstätigkeit								
SU 35			Summe Einzahlungen aus der Finanzierungstätigkeit			0,00	0,00	0,00
SU 36			Summe Auszahlungen aus der Finanzierungstätigkeit			0,00	0,00	0,00
SA4			Saldo (4) Geldfluss aus der Finanzierungstätigkeit (35 - 36)			0,00	0,00	0,00
SA5			Saldo (5) Geldfluss aus der voranschlagswirksamen Gebarung (Saldo 3 + Saldo 4)			0,00	0,00	0,00
99			Jahresergebnis, Übergabe und Übernahme des Jahresergebnisses, Abwicklung der Vorjahre					
990			Überschüsse und Abgänge (soweit nicht zugeordnet)					
990000			Überschüsse und Abgänge (soweit nicht zugeordnet)					
Operative Gebarung								
SU 21 / 31			Summe Erträge / Einzahlungen operative Gebarung			0,00	0,00	0,00
SU 22 / 32			Summe Aufwendungen / Auszahlungen operative Gebarung			0,00	0,00	0,00
SA 0 / SA 1			(0) Nettoergebnis (21 - 22) / (1) Geldfluss operative Gebarung (31 - 32)			0,00	0,00	0,00
2/990000+895077			Entnahmen von allgemeinen Haushaltsrücklagen	2301	88 700,00	43 300,00	56 379,19	
SA01			Saldo (01) Haushaltsrücklagen (230 - 240)			88 700,00	43 300,00	56 379,19
SA00			Saldo (00) Nettoergebnis nach Haushaltsrücklagen (Saldo 0 + Saldo 01)			88 700,00	43 300,00	56 379,19
Investive Gebarung								
SU 33			Summe Einzahlungen investive Gebarung			0,00	0,00	0,00
SU 34			Summe Auszahlungen investive Gebarung			0,00	0,00	0,00

		MVAG VC QU		Ergebnisvoranschlag			Finanzierungsvoranschlag		
		EH	FH	VA 2026	VA 2025	RA 2024	VA 2026	VA 2025	RA 2024
SA2	Saldo (2) Geldfluss aus der Investiven Gebarung (33 – 34)						0,00	0,00	0,00
SA3	Saldo (3) Nettofinanzierungssaldo (Saldo 1 + Saldo 2)						0,00	0,00	0,00
Finanzierungstätigkeit									
SU 35	Summe Einzahlungen aus der Finanzierungstätigkeit						0,00	0,00	0,00
SU 36	Summe Auszahlungen aus der Finanzierungstätigkeit						0,00	0,00	0,00
SA4	Saldo (4) Geldfluss aus der Finanzierungstätigkeit (35 – 36)						0,00	0,00	0,00
SA5	Saldo (5) Geldfluss aus der voranschlagswirksamen Gebarung (Saldo 3 + Saldo 4)						0,00	0,00	0,00

Nachweis der Investitionstätigkeit

Vorhaben	Vorhabensbezeichnung	RA Vorjahre	VA 2025	VA 2026	Plan 2027	Plan 2028	Plan 2029	Plan 2030	Plan Gesamt (gerundet)
Konto	Bezeichnung								
1163000	Feuerwehrrhäuser (2018 bis 2099)								
	Geplante Gesamtkosten:		1 060 000,00						
	Erläuterungen zum Vorhaben:								
	f. FF-Haus Untermixnitz								
	Auszahlungen - Investitionen - Mittelverwendung	753 301,32	560 000,00	100 000,00	0,00	0,00	0,00	0,00	1 413 300,00
	Anschaffungs- oder Herstellungskosten	753 301,32	560 000,00	100 000,00	0,00	0,00	0,00	0,00	1 413 300,00
	5/163010-050000 Sanierung FF-Haus Oberfladnitz	2 691,42							2 700,00
	5/163020-050000 Errichtung/Sanierung FF-Haus Starrein	321 536,38							321 500,00
	5/163030-050000 Errichtung FF-Haus Untermixnitz	429 073,52	560 000,00	100 000,00					1 089 100,00
	Einzahlungen - Finanzierung - Mittelaufbringung	899 570,02	413 700,00	0,00	0,00	0,00	0,00	0,00	1 313 300,00
	Mittel aus Geldfluss aus der operativen Gebarung	180 907,80	0,00	0,00	0,00	0,00	0,00	0,00	180 900,00
	6/163000+829910 Sonstige Erträge (Zuweisung von der operativen zur investiven Gebarung)	80 907,80							80 900,00
	6/163000+829960 Sonstige Einnahme - Übernahme 2019 (IST-Überschuss)	100 000,00							100 000,00
	Bedarfszuweisungen/KTZ	260 000,00	150 000,00	0,00	0,00	0,00	0,00	0,00	410 000,00
	6/163000+301000 Kapitaltransfers von Ländern, Landesfonds und Landeskammern	40 000,00	30 000,00						70 000,00
	6/163000+871000 Kapitaltransfers aus Gemeinde-Bedarfszuweisungsmittel	220 000,00	120 000,00						340 000,00
	Haushaltsrücklagen/Zahlungsmittelreserven	200 000,00	88 700,00	0,00	0,00	0,00	0,00	0,00	288 700,00
	6/163000+894001 Entnahmen von zweckgebundenen Haushaltsrücklagen		12 800,00						12 800,00
	6/163000+895001 Entnahmen von allgemeinen Haushaltsrücklagen	200 000,00	75 900,00						275 900,00
	Sonstige Kapitaltransfers und Subventionen	258 662,22	175 000,00	0,00	0,00	0,00	0,00	0,00	433 700,00
	6/163000+303000 Kapitaltransfers von sonstigen Trägern des öffentlichen Rechts und Sozialversicherungsträgern (Eigenleistungen)	258 662,22	175 000,00						433 700,00
	Darlehen/Innere Darlehen	0,00	0,00	0,00	0,00	0,00	0,00	0,00	0,00
	Finanzierungsleasing	0,00	0,00	0,00	0,00	0,00	0,00	0,00	0,00
	Veräußerung langfristiges Vermögen und Sonstiges	0,00	0,00	0,00	0,00	0,00	0,00	0,00	0,00
	Finanzierungsergebnis 1163000	146 268,70	-146 300,00	-100 000,00	0,00	0,00	0,00	0,00	-100 000,00
	<i>inklusive Vorjahre (gerundet)</i>		0,00	-100 000,00	-100 000,00	-100 000,00	-100 000,00	-100 000,00	

Vorhaben	Vorhabensbezeichnung	RA Vorjahre	VA 2025	VA 2026	Plan 2027	Plan 2028	Plan 2029	Plan 2030	Plan Gesamt (gerundet)
Konto	Bezeichnung								
1612000	Straßen und Wegebau (2007 bis 2099)								
	Auszahlungen - Investitionen - Mittelverwendung	1 030 118,81	150 000,00	156 000,00	0,00	0,00	0,00	0,00	1 336 100,00
	Anschaffungs- oder Herstellungskosten	1 030 118,81	150 000,00	156 000,00	0,00	0,00	0,00	0,00	1 336 100,00
5/612000-002000	Div Gemeindestraßen u. Wege	769 574,99	150 000,00	156 000,00					1 075 600,00
5/612000-795000	Zuweisung an allgemeine Haushaltsrücklagen	260 543,82							260 500,00
	Einzahlungen - Finanzierung - Mittelaufbringung	1 030 118,81	150 000,00	156 000,00	30 900,00	15 200,00	0,00	0,00	1 382 200,00
	Mittel aus Geldfluss aus der operativen Gebarung	260 543,82	0,00	0,00	0,00	0,00	0,00	0,00	260 500,00
6/612000+829960	Sonstige Einnahme - Übernahme 2019 (IST-Überschuss)	260 543,82							260 500,00
	Bedarfszuweisungen/KTZ	547 000,00	50 000,00	120 000,00	0,00	0,00	0,00	0,00	717 000,00
6/612000+301000	Kapitaltransfers von Ländern, Landesfonds und Landeskammern	57 000,00							57 000,00
6/612000+871000	Beihilfe aus Bedarfszuweisung	490 000,00	50 000,00	120 000,00					660 000,00
	Haushaltsrücklagen/Zahlungsmittelreserven	142 610,99	100 000,00	0,00	0,00	0,00	0,00	0,00	242 600,00
6/612000+894001	Entnahmen von zweckgebundenen Haushaltsrücklagen	46 372,29							46 400,00
6/612000+895001	Entnahmen von allgemeinen Haushaltsrücklagen	96 238,70	100 000,00						196 200,00
	Sonstige Kapitaltransfers und Subventionen	79 964,00	0,00	36 000,00	30 900,00	15 200,00	0,00	0,00	162 100,00
6/612000+300000	Kapitaltransfers von Bund, Bundesfonds und Bundeskammern	79 964,00							80 000,00
6/612000+300742	Kapitaltransfers von Bund, Bundesfonds und Bundeskammern (KIG 2025)			36 000,00	30 900,00	15 200,00			82 100,00
	Darlehen/Innere Darlehen	0,00	0,00	0,00	0,00	0,00	0,00	0,00	0,00
	Finanzierungsleasing	0,00	0,00	0,00	0,00	0,00	0,00	0,00	0,00
	Veräußerung langfristiges Vermögen und Sonstiges	0,00	0,00	0,00	0,00	0,00	0,00	0,00	0,00
	Finanzierungsergebnis 1612000	0,00	0,00	0,00	30 900,00	15 200,00	0,00	0,00	46 100,00
	<i>inklusive Vorjahre (gerundet)</i>		0,00	0,00	30 900,00	46 100,00	46 100,00	46 100,00	

Vorhaben	Vorhabensbezeichnung	RA Vorjahre	VA 2025	VA 2026	Plan 2027	Plan 2028	Plan 2029	Plan 2030	Plan Gesamt (gerundet)
Konto	Bezeichnung								
1710000	Güterwegebau (2007 bis 2099)								
	Auszahlungen - Investitionen - Mittelverwendung	439 069,70	120 000,00	30 000,00	0,00	0,00	0,00	0,00	589 100,00
	Anschaffungs- oder Herstellungskosten	439 069,70	120 000,00	30 000,00	0,00	0,00	0,00	0,00	589 100,00
5/710000-002000	Straßenbauten	439 069,70	120 000,00	30 000,00					589 100,00
	Einzahlungen - Finanzierung - Mittelaufbringung	439 069,70	96 000,00	42 000,00	0,00	0,00	0,00	0,00	577 100,00
	Mittel aus Geldfluss aus der operativen Gebarung	87 119,00	0,00	0,00	0,00	0,00	0,00	0,00	87 100,00
5/710000-799000	Zuweisungen an Verrechnungsrücklagen zwischen operativer Gebarung und Projekten	-71 514,65							-71 500,00
6/710000+829910	Sonstige Erträge (Zuweisung von der operativen zur investiven Gebarung)	158 633,65							158 600,00
	Bedarfszuweisungen/KTZ	247 822,17	69 300,00	18 000,00	0,00	0,00	0,00	0,00	335 100,00
6/710000+301000	Kapitaltransfers von Ländern, Landesfonds und Landeskammern	192 072,17	36 300,00	9 000,00					237 400,00
6/710000+871000	Bedarfszuweisung	55 750,00	33 000,00	9 000,00					97 800,00
	Haushaltsrücklagen/Zahlungsmittelreserven	17 721,63	13 600,00	0,00	0,00	0,00	0,00	0,00	31 300,00
6/710000+895000	Entnahmen von allgemeinen Haushaltsrücklagen	17 721,63							17 700,00
6/710000+895001	Entnahmen von allgemeinen Haushaltsrücklagen		13 600,00						13 600,00
	Sonstige Kapitaltransfers und Subventionen	86 406,90	13 100,00	24 000,00	0,00	0,00	0,00	0,00	123 500,00
6/710000+307000	Interessentenbeitrag	86 406,90	13 100,00	24 000,00					123 500,00
	Darlehen/Innere Darlehen	0,00	0,00	0,00	0,00	0,00	0,00	0,00	0,00
	Finanzierungsleasing	0,00	0,00	0,00	0,00	0,00	0,00	0,00	0,00
	Veräußerung langfristiges Vermögen und Sonstiges	0,00	0,00	0,00	0,00	0,00	0,00	0,00	0,00
Finanzierungsergebnis 1710000		0,00	-24 000,00	12 000,00	0,00	0,00	0,00	0,00	-12 000,00
	<i>inklusive Vorjahre (gerundet)</i>		-24 000,00	-12 000,00	-12 000,00	-12 000,00	-12 000,00	-12 000,00	

Vorhaben	Vorhabensbezeichnung	RA Vorjahre	VA 2025	VA 2026	Plan 2027	Plan 2028	Plan 2029	Plan 2030	Plan Gesamt (gerundet)
Konto	Bezeichnung								
1815000	Sportanlage (2021 bis 2026)								
	Geplante Gesamtkosten:		29 000,00						
	Auszahlungen - Investitionen - Mittelverwendung	142 913,25	29 000,00	0,00	0,00	0,00	0,00	0,00	171 900,00
	Anschaffungs- oder Herstellungskosten	142 913,25	29 000,00	0,00	0,00	0,00	0,00	0,00	171 900,00
5/815000-006000	Sonstige Grundstückseinrichtungen (Fun Court)	142 913,25	29 000,00						171 900,00
	Einzahlungen - Finanzierung - Mittelaufbringung	142 913,25	0,00	29 000,00	0,00	0,00	0,00	0,00	171 900,00
	Mittel aus Geldfluss aus der operativen Gebarung	120 600,25	0,00	0,00	0,00	0,00	0,00	0,00	120 600,00
6/815000+829910	Sonstige Erträge	120 600,25							120 600,00
	Bedarfszuweisungen/KTZ	12 000,00	0,00	29 000,00	0,00	0,00	0,00	0,00	41 000,00
6/815000+301000	Kapitaltransfers von Ländern, Landesfonds und Landeskammern	12 000,00		29 000,00					41 000,00
	Haushaltsrücklagen/Zahlungsmittelreserven	0,00	0,00	0,00	0,00	0,00	0,00	0,00	0,00
	Sonstige Kapitaltransfers und Subventionen	10 313,00	0,00	0,00	0,00	0,00	0,00	0,00	10 300,00
6/815000+303000	Kapitaltransfers von sonstigen Trägern des öffentlichen Rechts und Sozialversicherungsträgern	10 313,00							10 300,00
	Darlehen/Innere Darlehen	0,00	0,00	0,00	0,00	0,00	0,00	0,00	0,00
	Finanzierungsleasing	0,00	0,00	0,00	0,00	0,00	0,00	0,00	0,00
	Veräußerung langfristiges Vermögen und Sonstiges	0,00	0,00	0,00	0,00	0,00	0,00	0,00	0,00
Finanzierungsergebnis 1815000		0,00	-29 000,00	29 000,00	0,00	0,00	0,00	0,00	0,00
	<i>inklusive Vorjahre (gerundet)</i>		-29 000,00	0,00	0,00	0,00	0,00	0,00	

Vorhaben	Vorhabensbezeichnung	RA Vorjahre	VA 2025	VA 2026	Plan 2027	Plan 2028	Plan 2029	Plan 2030	Plan Gesamt (gerundet)
Konto	Bezeichnung								
1816000	Öffentliche Beleuchtung (2020 bis 2099)								
	Auszahlungen - Investitionen - Mittelverwendung	320 510,13	259 500,00	20 000,00	0,00	0,00	0,00	0,00	600 000,00
	Anschaffungs- oder Herstellungskosten	320 510,13	259 500,00	20 000,00	0,00	0,00	0,00	0,00	600 000,00
5/816000-005000	Anlagen zu Straßenbauten	320 510,13	259 500,00	20 000,00					600 000,00
	Einzahlungen - Finanzierung - Mittelaufbringung	320 510,13	259 500,00	36 000,00	0,00	0,00	0,00	0,00	616 000,00
	Mittel aus Geldfluss aus der operativen Gebarung	11 825,39	0,00	0,00	0,00	0,00	0,00	0,00	11 800,00
6/816000+829910	Sonstige Erträge (Zuweisung von der operativen zur investiven Gebarung)	11 825,39							11 800,00
	Bedarfszuweisungen/KTZ	171 324,00	6 500,00	0,00	0,00	0,00	0,00	0,00	177 800,00
6/816000+301000	Kapitaltransfers von Ländern, Landesfonds und Landeskammern	20 000,00	6 500,00						26 500,00
6/816000+871000	Kapitaltransfers aus Gemeinde-Bedarfszuweisungsmittel	151 324,00							151 300,00
	Haushaltsrücklagen/Zahlungsmittelreserven	102 648,74	253 000,00	0,00	0,00	0,00	0,00	0,00	355 600,00
6/816000+895000	Entnahmen von allgemeinen Haushaltsrücklagen	6 359,30							6 400,00
6/816000+895001	Entnahmen von allgemeinen Haushaltsrücklagen	96 289,44	253 000,00						349 300,00
	Sonstige Kapitaltransfers und Subventionen	34 712,00	0,00	36 000,00	0,00	0,00	0,00	0,00	70 700,00
6/816000+300000	Kapitaltransfers von Bund, Bundesfonds und Bundeskammern	34 712,00							34 700,00
6/816000+300742	Kapitaltransfers von Bund, Bundesfonds und Bundeskammern (KIG 2025)			36 000,00					36 000,00
	Darlehen/Innere Darlehen	0,00	0,00	0,00	0,00	0,00	0,00	0,00	0,00
	Finanzierungsleasing	0,00	0,00	0,00	0,00	0,00	0,00	0,00	0,00
	Veräußerung langfristiges Vermögen und Sonstiges	0,00	0,00	0,00	0,00	0,00	0,00	0,00	0,00
	Finanzierungsergebnis 1816000	0,00	0,00	16 000,00	0,00	0,00	0,00	0,00	16 000,00
	<i>inklusive Vorjahre (gerundet)</i>		0,00	16 000,00	16 000,00	16 000,00	16 000,00	16 000,00	

Vorhaben	Vorhabensbezeichnung	RA Vorjahre	VA 2025	VA 2026	Plan 2027	Plan 2028	Plan 2029	Plan 2030	Plan Gesamt (gerundet)
Konto	Bezeichnung								
1850000	Wasserversorgung (2020 bis 2099)								
	Geplante Gesamtkosten:		570 000,00						
	Erläuterungen zum Vorhaben:								
	Wasserleitungsbau Nonnersdorf/Sallapulka								
	Auszahlungen - Investitionen - Mittelverwendung	743 586,16	190 600,00	18 300,00	0,00	0,00	0,00	0,00	952 500,00
	Anschaffungs- oder Herstellungskosten	743 586,16	190 600,00	18 300,00	0,00	0,00	0,00	0,00	952 500,00
	5/850000-004000 Wasserbauten und -anlagen/Erweiterung Weitersfeld	77 598,37							77 600,00
	5/850000-004010 Wasserbauten und -anlagen/ KG Nonnersdorf, Sallapulka	665 987,79	3 400,00						669 400,00
	5/850000-346000 Vorzeitige Darlehensrückzahlung		187 200,00	18 300,00					205 500,00
	Einzahlungen - Finanzierung - Mittelaufbringung	934 156,69	0,00	18 300,00	0,00	0,00	0,00	0,00	952 500,00
	Mittel aus Geldfluss aus der operativen Gebarung	-1 266,87	0,00	0,00	0,00	0,00	0,00	0,00	-1 300,00
	5/850000-729960 Sonstige Ausgabe - Übernahme 2019 (IST-Fehlbetrag)	-1 266,87							-1 300,00
	Bedarfszuweisungen/KTZ	213 359,00	0,00	18 300,00	0,00	0,00	0,00	0,00	231 700,00
	6/850000+301000 Kapitaltransfers von Ländern, Landesfonds und Landeskammern	207 671,00		18 300,00					226 000,00
	6/850000+871100 Kapitaltransfers aus Gemeinde-Bedarfszuweisungsmittel	5 688,00							5 700,00
	Haushaltsrücklagen/Zahlungsmittelreserven	0,00	0,00	0,00	0,00	0,00	0,00	0,00	0,00
	Sonstige Kapitaltransfers und Subventionen	122 064,56	0,00	0,00	0,00	0,00	0,00	0,00	122 100,00
	6/850040+307010 Wasseranschluss-, Ergänzungsabgabe NONNERSDORF	38 593,78							38 600,00
	6/850040+307050 Wasseranschluss-, Ergänzungsabgabe SALLAPULKA	83 470,78							83 500,00
	Darlehen/Innere Darlehen	600 000,00	0,00	0,00	0,00	0,00	0,00	0,00	600 000,00
	631/3404 3404 WVA BA 06 Nonnersdorf/Sallapulka	600 000,00							600 000,00
	Finanzierungsleasing	0,00	0,00	0,00	0,00	0,00	0,00	0,00	0,00
	Veräußerung langfristiges Vermögen und Sonstiges	0,00	0,00	0,00	0,00	0,00	0,00	0,00	0,00
	Finanzierungsergebnis 1850000	190 570,53	-190 600,00	0,00	0,00	0,00	0,00	0,00	0,00
	<i>inklusive Vorjahre (gerundet)</i>		0,00	0,00	0,00	0,00	0,00	0,00	

Vorhaben	Vorhabensbezeichnung	RA Vorjahre	VA 2025	VA 2026	Plan 2027	Plan 2028	Plan 2029	Plan 2030	Plan Gesamt (gerundet)
Konto	Bezeichnung								
1850020	Wasserversorgung Fronsburg (2024 bis 2099)								
	Geplante Gesamtkosten:	1 499 300,00							
	Auszahlungen - Investitionen - Mittelverwendung	697 166,96	802 100,00	234 200,00	115 200,00	115 200,00	115 200,00	32 300,00	2 111 400,00
	Anschaffungs- oder Herstellungskosten	697 166,96	802 100,00	234 200,00	115 200,00	115 200,00	115 200,00	32 300,00	2 111 400,00
5/850020-004000	Wasserbauten und -anlagen/KG Fronsburg	697 166,96	676 900,00	119 000,00					1 493 100,00
5/850020-004010	Wasserbauten und -anlagen (Ringschlussleitung)		125 200,00						125 200,00
5/850020-346000	vorzeitige Darlehensrückzahlung			115 200,00	115 200,00	115 200,00	115 200,00	32 300,00	493 100,00
	Einzahlungen - Finanzierung - Mittelaufbringung	1 266 932,54	149 400,00	115 200,00	115 200,00	115 200,00	115 200,00	115 200,00	1 992 300,00
	Mittel aus Geldfluss aus der operativen Gebarung	0,00	0,00	0,00	0,00	0,00	0,00	0,00	0,00
	Bedarfszuweisungen/KTZ	0,00	0,00	115 200,00	115 200,00	115 200,00	115 200,00	115 200,00	576 000,00
6/850020+301000	Kapitaltransfers von Ländern, Landesfonds und Landeskammern			115 200,00	115 200,00	115 200,00	115 200,00	115 200,00	576 000,00
	Haushaltsrücklagen/Zahlungsmittelreserven	0,00	0,00	0,00	0,00	0,00	0,00	0,00	0,00
	Sonstige Kapitaltransfers und Subventionen	90 932,54	31 800,00	0,00	0,00	0,00	0,00	0,00	122 700,00
6/850020+307020	Wasseranschluss-, Ergänzungsabgabe FRONSBURG	90 932,54	31 800,00						122 700,00
	Darlehen/Innere Darlehen	1 176 000,00	117 600,00	0,00	0,00	0,00	0,00	0,00	1 293 600,00
10/3504	3504 WVA BA 07 Fronsburg	1 176 000,00							1 176 000,00
10/3514	WVA BA 07 Ringschlussleitung		117 600,00						117 600,00
	Finanzierungsleasing	0,00	0,00	0,00	0,00	0,00	0,00	0,00	0,00
	Veräußerung langfristiges Vermögen und Sonstiges	0,00	0,00	0,00	0,00	0,00	0,00	0,00	0,00
	Finanzierungsergebnis 1850020	569 765,58	-652 700,00	-119 000,00	0,00	0,00	0,00	82 900,00	-119 000,00
	<i>inklusive Vorjahre (gerundet)</i>		-82 900,00	-201 900,00	-201 900,00	-201 900,00	-201 900,00	-119 000,00	

Vorhaben	Vorhabensbezeichnung	RA Vorjahre	VA 2025	VA 2026	Plan 2027	Plan 2028	Plan 2029	Plan 2030	Plan Gesamt (gerundet)
Konto	Bezeichnung								
1850060	Wasserversorgung Oberhöflein (2025 bis 2099)								
Geplante Gesamtkosten:	337 800,00								
Auszahlungen - Investitionen - Mittelverwendung		0,00	337 800,00	0,00	30 000,00	30 000,00	30 000,00	30 000,00	457 800,00
Anschaffungs- oder Herstellungskosten		0,00	337 800,00	0,00	30 000,00	30 000,00	30 000,00	30 000,00	457 800,00
5/850060-004000	Wasserbauten und -anlagen		337 800,00						337 800,00
5/850060-346000	vorzeitige Darlehensrückzahlung				30 000,00	30 000,00	30 000,00	30 000,00	120 000,00
Einzahlungen - Finanzierung - Mittelaufbringung		0,00	328 000,00	39 500,00	27 000,00	27 000,00	27 000,00	27 000,00	475 500,00
Mittel aus Geldfluss aus der operativen Gebarung		0,00	0,00	0,00	0,00	0,00	0,00	0,00	0,00
Bedarfszuweisungen/KTZ		0,00	0,00	27 000,00	27 000,00	27 000,00	27 000,00	27 000,00	135 000,00
6/850060+301000	Kapitaltransfers von Ländern, Landesfonds und Landeskammern			27 000,00	27 000,00	27 000,00	27 000,00	27 000,00	135 000,00
Haushaltsrücklagen/Zahlungsmittelreserven		0,00	0,00	0,00	0,00	0,00	0,00	0,00	0,00
Sonstige Kapitaltransfers und Subventionen		0,00	178 000,00	12 500,00	0,00	0,00	0,00	0,00	190 500,00
6/850060+307000	Kapitaltransfers von privaten Haushalten und privaten Organisationen ohne Erwerbszweck und andere		178 000,00						178 000,00
6/850060+307060	Wasseranschluss-, Ergänzungsabgabe OBERHÖFLEIN			12 500,00					12 500,00
Darlehen/Innere Darlehen		0,00	150 000,00	0,00	0,00	0,00	0,00	0,00	150 000,00
10/3534	WVA BA 09 Oberhöflein		150 000,00						150 000,00
Finanzierungsleasing		0,00	0,00	0,00	0,00	0,00	0,00	0,00	0,00
Veräußerung langfristiges Vermögen und Sonstiges		0,00	0,00	0,00	0,00	0,00	0,00	0,00	0,00
Finanzierungsergebnis 1850060		0,00	-9 800,00	39 500,00	-3 000,00	-3 000,00	-3 000,00	-3 000,00	17 700,00
	<i>inklusive Vorjahre (gerundet)</i>		-9 800,00	29 700,00	26 700,00	23 700,00	20 700,00	17 700,00	

Vorhaben	Vorhabensbezeichnung	RA Vorjahre	VA 2025	VA 2026	Plan 2027	Plan 2028	Plan 2029	Plan 2030	Plan Gesamt (gerundet)
Konto	Bezeichnung								
1850070	Wasserversorgung Ober- und Untermixnitz (2024 bis 2099)								
Geplante Gesamtkosten: 2 488 100,00									
Auszahlungen - Investitionen - Mittelverwendung		122 374,13	2 365 700,00	419 600,00	198 600,00	198 600,00	198 600,00	198 600,00	3 702 100,00
Anschaffungs- oder Herstellungskosten		122 374,13	2 365 700,00	419 600,00	198 600,00	198 600,00	198 600,00	198 600,00	3 702 100,00
5/850070-004000	Wasserbauten und -anlagen	122 374,13	2 365 700,00	221 000,00					2 709 100,00
5/850070-346000	Investitionsdarlehen von Finanzunternehmen			198 600,00	198 600,00	198 600,00	198 600,00	198 600,00	993 000,00
Einzahlungen - Finanzierung - Mittelaufbringung		221 559,68	2 447 700,00	198 600,00	198 600,00	198 600,00	198 600,00	198 600,00	3 662 300,00
Mittel aus Geldfluss aus der operativen Gebarung		0,00	0,00	0,00	0,00	0,00	0,00	0,00	0,00
Bedarfszuweisungen/KTZ		0,00	0,00	198 600,00	198 600,00	198 600,00	198 600,00	198 600,00	993 000,00
6/850070+301000	Kapitaltransfers von Ländern, Landesfonds und Landeskammern			198 600,00	198 600,00	198 600,00	198 600,00	198 600,00	993 000,00
Haushaltsrücklagen/Zahlungsmittelreserven		0,00	0,00	0,00	0,00	0,00	0,00	0,00	0,00
Sonstige Kapitaltransfers und Subventionen		21 559,68	447 700,00	0,00	0,00	0,00	0,00	0,00	469 300,00
6/850070+307000	Kapitaltransfers von privaten Haushalten und privaten Organisationen ohne Erwerbszweck und andere		240 000,00						240 000,00
6/850070+307070	Wasseranschluss-, Ergänzungsabgabe OBERMIXNITZ	11 661,23	111 400,00						123 100,00
6/850070+307120	Wasseranschluss-, Ergänzungsabgabe UNTERMIXNITZ	9 898,45	96 300,00						106 200,00
Darlehen/Innere Darlehen		200 000,00	2 000 000,00	0,00	0,00	0,00	0,00	0,00	2 200 000,00
10/3524	WVA BA08 Ober- und Untermixnitz	200 000,00	2 000 000,00						2 200 000,00
Finanzierungsleasing		0,00	0,00	0,00	0,00	0,00	0,00	0,00	0,00
Veräußerung langfristiges Vermögen und Sonstiges		0,00	0,00	0,00	0,00	0,00	0,00	0,00	0,00
Finanzierungsergebnis 1850070		99 185,55	82 000,00	-221 000,00	0,00	0,00	0,00	0,00	-39 800,00
		<i>inklusive Vorjahre (gerundet)</i>	181 200,00	-39 800,00	-39 800,00	-39 800,00	-39 800,00	-39 800,00	

Vorhaben	Vorhabensbezeichnung	RA Vorjahre	VA 2025	VA 2026	Plan 2027	Plan 2028	Plan 2029	Plan 2030	Plan Gesamt (gerundet)
Konto	Bezeichnung								
1851000	Abwasserbeseitigung (2020 bis 2099)								
Geplante Gesamtkosten: 2 100 000,00									
Erläuterungen zum Vorhaben:									
Kanalbau Nonnersdorf/Sallapulka									
Auszahlungen - Investitionen - Mittelverwendung		2 743 644,41	75 000,00	158 500,00	217 000,00	207 700,00	0,00	0,00	3 401 800,00
Anschaffungs- oder Herstellungskosten		2 743 644,41	75 000,00	158 500,00	217 000,00	207 700,00	0,00	0,00	3 401 800,00
5/851000-004000	Abwasserbauten und -anlagen/ Erweiterung Weitersfeld	282 977,92							283 000,00
5/851000-004010	Abwasserbauten und -anlagen/KG Nonnersdorf, Sallapulka	2 460 666,49	75 000,00						2 535 700,00
5/851000-346000	Vorzeitige Darlehensrückzahlung			158 500,00	217 000,00	207 700,00			583 200,00
Einzahlungen - Finanzierung - Mittelaufbringung		2 779 142,11	0,00	198 000,00	217 000,00	207 700,00	0,00	0,00	3 401 800,00
Mittel aus Geldfluss aus der operativen Gebarung		-1 564,85	0,00	0,00	0,00	0,00	0,00	0,00	-1 600,00
5/851000-729960	Sonstige Ausgabe - Übernahme 2019 (IST-Fehlbetrag)	-1 564,85							-1 600,00
Bedarfszuweisungen/KTZ		383 404,53	0,00	198 000,00	217 000,00	207 700,00	0,00	0,00	1 006 100,00
6/851000+301000	Kapitaltransfers von Ländern, Landesfonds und Landeskammern	381 768,53		198 000,00	217 000,00	207 700,00			1 004 500,00
6/851000+871100	Kapitaltransfers aus Gemeinde- Bedarfszuweisungsmittel	1 636,00							1 600,00
Haushaltsrücklagen/Zahlungsmittelreserven		15 127,90	0,00	0,00	0,00	0,00	0,00	0,00	15 100,00
6/851000+895000	Entnahmen von allgemeinen Haushaltsrücklagen	15 127,90							15 100,00
Sonstige Kapitaltransfers und Subventionen		282 174,53	0,00	0,00	0,00	0,00	0,00	0,00	282 200,00
6/851040+307010	Kanaleinmündungs-, Ergänzungsabgabe NONNERSDORF	85 757,83							85 800,00
6/851040+307050	Kanaleinmündungs-, Ergänzungsabgabe SALLAPULKA	196 416,70							196 400,00
Darlehen/Innere Darlehen		2 100 000,00	0,00	0,00	0,00	0,00	0,00	0,00	2 100 000,00
631/3304	3304 ABA BA 15 Nonnersdorf/Sallapulka	2 100 000,00							2 100 000,00
Finanzierungsleasing		0,00	0,00	0,00	0,00	0,00	0,00	0,00	0,00
Veräußerung langfristiges Vermögen und Sonstiges		0,00	0,00	0,00	0,00	0,00	0,00	0,00	0,00
Finanzierungsergebnis 1851000		35 497,70	-75 000,00	39 500,00	0,00	0,00	0,00	0,00	0,00
	<i>inklusive Vorjahre (gerundet)</i>		-39 500,00	0,00	0,00	0,00	0,00	0,00	

Vorhaben	Vorhabensbezeichnung	RA Vorjahre	VA 2025	VA 2026	Plan 2027	Plan 2028	Plan 2029	Plan 2030	Plan Gesamt (gerundet)
Konto	Bezeichnung								
1851010	Abwasserbeseitigung Ortsnetz Weitersf.-Prutzend.-Rdf.-Starrein (2020 bis 2099)								
	Geplante Gesamtkosten:	91 000,00							
	Auszahlungen - Investitionen - Mittelverwendung	135 948,26	13 100,00	20 000,00	0,00	0,00	0,00	0,00	169 000,00
	Anschaffungs- oder Herstellungskosten	135 948,26	13 100,00	20 000,00	0,00	0,00	0,00	0,00	169 000,00
5/851010-004000	Abwasserbauten und -anlagen	104 294,54	13 100,00	20 000,00					137 400,00
5/851010-794001	Zuweisung an zweckgebundene Haushaltsrücklagen	31 653,72							31 700,00
	Einzahlungen - Finanzierung - Mittelaufbringung	135 948,26	0,00	0,00	0,00	0,00	0,00	0,00	135 900,00
	Mittel aus Geldfluss aus der operativen Gebarung	34 990,64	0,00	0,00	0,00	0,00	0,00	0,00	35 000,00
6/851010+899000	Entnahmen aus Verrechnungsrücklagen zwischen operativer Gebarung und Projekten	34 990,64							35 000,00
	Bedarfszuweisungen/KTZ	0,00	0,00	0,00	0,00	0,00	0,00	0,00	0,00
	Haushaltsrücklagen/Zahlungsmittelreserven	69 303,90	0,00	0,00	0,00	0,00	0,00	0,00	69 300,00
6/851010+894001	Entnahmen von zweckgebundenen Haushaltsrücklagen	69 303,90							69 300,00
	Sonstige Kapitaltransfers und Subventionen	31 653,72	0,00	0,00	0,00	0,00	0,00	0,00	31 700,00
6/851010+307010	Kanaleinmündungs-, Ergänzungsabgabe WEITERSFELD	21 970,19							22 000,00
6/851010+307110	Kanaleinmündungs-, Ergänzungsabgabe STARREIN	9 683,53							9 700,00
	Darlehen/Innere Darlehen	0,00	0,00	0,00	0,00	0,00	0,00	0,00	0,00
	Finanzierungsleasing	0,00	0,00	0,00	0,00	0,00	0,00	0,00	0,00
	Veräußerung langfristiges Vermögen und Sonstiges	0,00	0,00	0,00	0,00	0,00	0,00	0,00	0,00
	Finanzierungsergebnis 1851010	0,00	-13 100,00	-20 000,00	0,00	0,00	0,00	0,00	-33 100,00
	<i>inklusive Vorjahre (gerundet)</i>		-13 100,00	-33 100,00	-33 100,00	-33 100,00	-33 100,00	-33 100,00	

Vorhaben	Vorhabensbezeichnung	RA Vorjahre	VA 2025	VA 2026	Plan 2027	Plan 2028	Plan 2029	Plan 2030	Plan Gesamt (gerundet)
Konto	Bezeichnung								
1851050	Abwasserbeseitigung Oberfladnitz (2024 bis 2099)								
	Auszahlungen - Investitionen - Mittelverwendung	82 696,10	0,00	30 000,00	0,00	0,00	0,00	0,00	112 700,00
	Anschaffungs- oder Herstellungskosten	82 696,10	0,00	30 000,00	0,00	0,00	0,00	0,00	112 700,00
5/851050-004000	Abwasserbauten und -anlagen	82 696,10		30 000,00					112 700,00
	Einzahlungen - Finanzierung - Mittelaufbringung	80 696,10	0,00	0,00	0,00	0,00	0,00	0,00	80 700,00
	Mittel aus Geldfluss aus der operativen Gebarung	0,00	0,00	0,00	0,00	0,00	0,00	0,00	0,00
	Bedarfszuweisungen/KTZ	0,00	0,00	0,00	0,00	0,00	0,00	0,00	0,00
	Haushaltsrücklagen/Zahlungsmittelreserven	80 696,10	0,00	0,00	0,00	0,00	0,00	0,00	80 700,00
6/851050+894001	Entnahmen von zweckgebundenen Haushaltsrücklagen	80 696,10							80 700,00
	Sonstige Kapitaltransfers und Subventionen	0,00	0,00	0,00	0,00	0,00	0,00	0,00	0,00
	Darlehen/Innere Darlehen	0,00	0,00	0,00	0,00	0,00	0,00	0,00	0,00
	Finanzierungsleasing	0,00	0,00	0,00	0,00	0,00	0,00	0,00	0,00
	Veräußerung langfristiges Vermögen und Sonstiges	0,00	0,00	0,00	0,00	0,00	0,00	0,00	0,00
Finanzierungsergebnis 1851050		-2 000,00	0,00	-30 000,00	0,00	0,00	0,00	0,00	-32 000,00
	<i>inklusive Vorjahre (gerundet)</i>		-2 000,00	-32 000,00	-32 000,00	-32 000,00	-32 000,00	-32 000,00	

Vorhaben	Vorhabensbezeichnung	RA Vorjahre	VA 2025	VA 2026	Plan 2027	Plan 2028	Plan 2029	Plan 2030	Plan Gesamt (gerundet)
Konto	Bezeichnung								
1851120	Abwasserbeseitigung Ortsnetz Untermixnitz (2020 bis 2099)								
	Auszahlungen - Investitionen - Mittelverwendung	0,00	0,00	30 000,00	0,00	0,00	0,00	0,00	30 000,00
	Anschaffungs- oder Herstellungskosten	0,00	0,00	30 000,00	0,00	0,00	0,00	0,00	30 000,00
	5/851120-004000 Wasser- und Abwasserbauten und -anlagen			30 000,00					30 000,00
	Einzahlungen - Finanzierung - Mittelaufbringung	0,00	0,00	0,00	0,00	0,00	0,00	0,00	0,00
	Mittel aus Geldfluss aus der operativen Gebarung	0,00	0,00	0,00	0,00	0,00	0,00	0,00	0,00
	Bedarfszuweisungen/KTZ	0,00	0,00	0,00	0,00	0,00	0,00	0,00	0,00
	Haushaltsrücklagen/Zahlungsmittelreserven	0,00	0,00	0,00	0,00	0,00	0,00	0,00	0,00
	Sonstige Kapitaltransfers und Subventionen	0,00	0,00	0,00	0,00	0,00	0,00	0,00	0,00
	Darlehen/Innere Darlehen	0,00	0,00	0,00	0,00	0,00	0,00	0,00	0,00
	Finanzierungsleasing	0,00	0,00	0,00	0,00	0,00	0,00	0,00	0,00
	Veräußerung langfristiges Vermögen und Sonstiges	0,00	0,00	0,00	0,00	0,00	0,00	0,00	0,00
Finanzierungsergebnis 1851120		0,00	0,00	-30 000,00	0,00	0,00	0,00	0,00	-30 000,00
	<i>inklusive Vorjahre (gerundet)</i>		0,00	-30 000,00	-30 000,00	-30 000,00	-30 000,00	-30 000,00	

Salden Finanzierungsergebnisse		RA Vorjahre	VA 2025	VA 2026	Plan 2027	Plan 2028	Plan 2029	Plan 2030	Plan Gesamt (gerundet)
1163000	Feuerwehrrhäuser (2018 bis 2099)								
	Auszahlungen - Investitionen - Mittelverwendung	753 301,32	560 000,00	100 000,00	0,00	0,00	0,00	0,00	1 413 300,00
	Einzahlungen - Finanzierung - Mittelherkunft	899 570,02	413 700,00	0,00	0,00	0,00	0,00	0,00	1 313 300,00
		146 268,70	-146 300,00	-100 000,00	0,00	0,00	0,00	0,00	-100 000,00
	<i>inklusive Vorjahre (gerundet)</i>		0,00	-100 000,00	-100 000,00	-100 000,00	-100 000,00	-100 000,00	
1612000	Straßen und Wegebau (2007 bis 2099)								
	Auszahlungen - Investitionen - Mittelverwendung	1 030 118,81	150 000,00	156 000,00	0,00	0,00	0,00	0,00	1 336 100,00
	Einzahlungen - Finanzierung - Mittelherkunft	1 030 118,81	150 000,00	156 000,00	30 900,00	15 200,00	0,00	0,00	1 382 200,00
		0,00	0,00	0,00	30 900,00	15 200,00	0,00	0,00	46 100,00
	<i>inklusive Vorjahre (gerundet)</i>		0,00	0,00	30 900,00	46 100,00	46 100,00	46 100,00	
1710000	Güterwegebau (2007 bis 2099)								
	Auszahlungen - Investitionen - Mittelverwendung	439 069,70	120 000,00	30 000,00	0,00	0,00	0,00	0,00	589 100,00
	Einzahlungen - Finanzierung - Mittelherkunft	439 069,70	96 000,00	42 000,00	0,00	0,00	0,00	0,00	577 100,00
		0,00	-24 000,00	12 000,00	0,00	0,00	0,00	0,00	-12 000,00
	<i>inklusive Vorjahre (gerundet)</i>		-24 000,00	-12 000,00	-12 000,00	-12 000,00	-12 000,00	-12 000,00	
1815000	Sportanlage (2021 bis 2026)								
	Auszahlungen - Investitionen - Mittelverwendung	142 913,25	29 000,00	0,00	0,00	0,00	0,00	0,00	171 900,00
	Einzahlungen - Finanzierung - Mittelherkunft	142 913,25	0,00	29 000,00	0,00	0,00	0,00	0,00	171 900,00
		0,00	-29 000,00	29 000,00	0,00	0,00	0,00	0,00	0,00
	<i>inklusive Vorjahre (gerundet)</i>		-29 000,00	0,00	0,00	0,00	0,00	0,00	
1816000	Öffentliche Beleuchtung (2020 bis 2099)								
	Auszahlungen - Investitionen - Mittelverwendung	320 510,13	259 500,00	20 000,00	0,00	0,00	0,00	0,00	600 000,00
	Einzahlungen - Finanzierung - Mittelherkunft	320 510,13	259 500,00	36 000,00	0,00	0,00	0,00	0,00	616 000,00
		0,00	0,00	16 000,00	0,00	0,00	0,00	0,00	16 000,00
	<i>inklusive Vorjahre (gerundet)</i>		0,00	16 000,00	16 000,00	16 000,00	16 000,00	16 000,00	
1850000	Wasserversorgung (2020 bis 2099)								
	Auszahlungen - Investitionen - Mittelverwendung	743 586,16	190 600,00	18 300,00	0,00	0,00	0,00	0,00	952 500,00
	Einzahlungen - Finanzierung - Mittelherkunft	934 156,69	0,00	18 300,00	0,00	0,00	0,00	0,00	952 500,00
		190 570,53	-190 600,00	0,00	0,00	0,00	0,00	0,00	0,00
	<i>inklusive Vorjahre (gerundet)</i>		0,00	0,00	0,00	0,00	0,00	0,00	
1850020	Wasserversorgung Fronsburg (2024 bis 2099)								
	Auszahlungen - Investitionen - Mittelverwendung	697 166,96	802 100,00	234 200,00	115 200,00	115 200,00	115 200,00	32 300,00	2 111 400,00
	Einzahlungen - Finanzierung - Mittelherkunft	1 266 932,54	149 400,00	115 200,00	115 200,00	115 200,00	115 200,00	115 200,00	1 992 300,00
		569 765,58	-652 700,00	-119 000,00	0,00	0,00	0,00	82 900,00	-119 000,00
	<i>inklusive Vorjahre (gerundet)</i>		-82 900,00	-201 900,00	-201 900,00	-201 900,00	-201 900,00	-119 000,00	

Salden Finanzierungsergebnisse		RA Vorjahre	VA 2025	VA 2026	Plan 2027	Plan 2028	Plan 2029	Plan 2030	Plan Gesamt (gerundet)
1850060	Wasserversorgung Oberhöflein (2025 bis 2099)								
	Auszahlungen - Investitionen - Mittelverwendung	0,00	337 800,00	0,00	30 000,00	30 000,00	30 000,00	30 000,00	457 800,00
	Einzahlungen - Finanzierung - Mittelherkunft	0,00	328 000,00	39 500,00	27 000,00	27 000,00	27 000,00	27 000,00	475 500,00
		0,00	-9 800,00	39 500,00	-3 000,00	-3 000,00	-3 000,00	-3 000,00	17 700,00
	<i>inklusive Vorjahre (gerundet)</i>		-9 800,00	29 700,00	26 700,00	23 700,00	20 700,00	17 700,00	
1850070	Wasserversorgung Ober- und Untermixnitz (2024 bis 21)								
	Auszahlungen - Investitionen - Mittelverwendung	122 374,13	2 365 700,00	419 600,00	198 600,00	198 600,00	198 600,00	198 600,00	3 702 100,00
	Einzahlungen - Finanzierung - Mittelherkunft	221 559,68	2 447 700,00	198 600,00	198 600,00	198 600,00	198 600,00	198 600,00	3 662 300,00
		99 185,55	82 000,00	-221 000,00	0,00	0,00	0,00	0,00	-39 800,00
	<i>inklusive Vorjahre (gerundet)</i>		181 200,00	-39 800,00	-39 800,00	-39 800,00	-39 800,00	-39 800,00	
1851000	Abwasserbeseitigung (2020 bis 2099)								
	Auszahlungen - Investitionen - Mittelverwendung	2 743 644,41	75 000,00	158 500,00	217 000,00	207 700,00	0,00	0,00	3 401 800,00
	Einzahlungen - Finanzierung - Mittelherkunft	2 779 142,11	0,00	198 000,00	217 000,00	207 700,00	0,00	0,00	3 401 800,00
		35 497,70	-75 000,00	39 500,00	0,00	0,00	0,00	0,00	0,00
	<i>inklusive Vorjahre (gerundet)</i>		-39 500,00	0,00	0,00	0,00	0,00	0,00	
1851010	Abwasserbeseitigung Ortsnetz Weitersf.-Prutzend.-Rdf								
	Auszahlungen - Investitionen - Mittelverwendung	135 948,26	13 100,00	20 000,00	0,00	0,00	0,00	0,00	169 000,00
	Einzahlungen - Finanzierung - Mittelherkunft	135 948,26	0,00	0,00	0,00	0,00	0,00	0,00	135 900,00
		0,00	-13 100,00	-20 000,00	0,00	0,00	0,00	0,00	-33 100,00
	<i>inklusive Vorjahre (gerundet)</i>		-13 100,00	-33 100,00	-33 100,00	-33 100,00	-33 100,00	-33 100,00	
1851050	Abwasserbeseitigung Oberfladnitz (2024 bis 2099)								
	Auszahlungen - Investitionen - Mittelverwendung	82 696,10	0,00	30 000,00	0,00	0,00	0,00	0,00	112 700,00
	Einzahlungen - Finanzierung - Mittelherkunft	80 696,10	0,00	0,00	0,00	0,00	0,00	0,00	80 700,00
		-2 000,00	0,00	-30 000,00	0,00	0,00	0,00	0,00	-32 000,00
	<i>inklusive Vorjahre (gerundet)</i>		-2 000,00	-32 000,00	-32 000,00	-32 000,00	-32 000,00	-32 000,00	
1851120	Abwasserbeseitigung Ortsnetz Untermixnitz (2020 bis 21)								
	Auszahlungen - Investitionen - Mittelverwendung	0,00	0,00	30 000,00	0,00	0,00	0,00	0,00	30 000,00
	Einzahlungen - Finanzierung - Mittelherkunft	0,00	0,00	0,00	0,00	0,00	0,00	0,00	0,00
		0,00	0,00	-30 000,00	0,00	0,00	0,00	0,00	-30 000,00
	<i>inklusive Vorjahre (gerundet)</i>		0,00	-30 000,00	-30 000,00	-30 000,00	-30 000,00	-30 000,00	
Saldo Investive Einzelvorhaben		1 039 288,06	-1 058 500,00	-384 000,00	27 900,00	12 200,00	-3 000,00	79 900,00	-286 100,00
	<i>inklusive Vorjahre (gerundet)</i>		-19 100,00	-403 100,00	-375 200,00	-363 000,00	-366 000,00	-286 100,00	
Saldo der gesamten Investitionstätigkeit		1 039 288,06	-1 058 500,00	-384 000,00	27 900,00	12 200,00	-3 000,00	79 900,00	-286 100,00
	<i>inklusive Vorjahre (gerundet)</i>		-19 100,00	-403 100,00	-375 200,00	-363 000,00	-366 000,00	-286 100,00	

Nachweis der sonstigen Investitionen (nur VC 2)

Vorhaben	Vorhabensbezeichnung		VA 2025	VA 2026	Plan 2027	Plan 2028	Plan 2029	Plan 2030
Konto	Bezeichnung							
2000000	Sonstige Investitionen (2020 bis 2099)							
	Auszahlungen - Investitionen - Mittelverwendung		65 800,00	23 000,00	23 000,00	23 000,00	23 000,00	23 000,00
	Anschaffungs- oder Herstellungskosten		65 800,00	23 000,00	23 000,00	23 000,00	23 000,00	23 000,00
1/010000-042000	Amtsausstattung		3 000,00	3 000,00	3 000,00	3 000,00	3 000,00	3 000,00
1/010000-042100	EDV-Hardware							
1/010000-070000	Aktivierungsfähige Rechte (Software)		5 000,00	1 000,00	1 000,00	1 000,00	1 000,00	1 000,00
1/031000-070000	Aktivierungsfähige Rechte (Flächenwidmungsplan etc.)		15 000,00	8 000,00	8 000,00	8 000,00	8 000,00	8 000,00
1/211000-042000	Schulmöbel, Anschaffungen		8 700,00					
1/240000-042000	Anschaffungen		2 000,00	1 000,00	1 000,00	1 000,00	1 000,00	1 000,00
1/240010-042000	Amts-, Betriebs- und Geschäftsausstattung		1 000,00	1 000,00	1 000,00	1 000,00	1 000,00	1 000,00
1/612000-010000	Gebäude und Bauten							
1/640000-005000	Anlagen zu Straßenbauten (Verkehrszeichen)		2 000,00	2 000,00	2 000,00	2 000,00	2 000,00	2 000,00
1/815000-042000	Sonstige Einrichtungen		5 000,00					
1/819000-050000	Sonderanlagen (Festverteiler)		4 100,00					
1/820000-020000	Ankauf Maschinen							
1/820000-030000	Werkzeuge und sonstige Erzeugungsmittel (Geräte)		3 000,00	1 000,00	1 000,00	1 000,00	1 000,00	1 000,00
1/831000-042000	Anschaffungen							
1/840000-001000	Grundankauf, Grundablöse Landesstra		5 000,00	2 000,00	2 000,00	2 000,00	2 000,00	2 000,00
1/846010-042000	Amts-, Betriebs- und Geschäftsausstattung							
1/850010-004000	Wasser- und Abwasserbauten und -anlagen							
1/850010-042000	Betriebsausstattung (Wasserzähler)		1 000,00	1 000,00	1 000,00	1 000,00	1 000,00	1 000,00
1/850040-042000	Betriebsausstattung (Wasserzähler)		1 000,00	1 000,00	1 000,00	1 000,00	1 000,00	1 000,00
1/850090-042000	Betriebsausstattung (Wasserzähler)		1 000,00	1 000,00	1 000,00	1 000,00	1 000,00	1 000,00
1/851010-004000	Wasser- und Abwasserbauten und -anlagen							
1/851010-020000	Ankauf Maschinen							
1/851010-040000	Fahrzeuge							
1/851010-042000	Betriebsausstattung		1 000,00	1 000,00	1 000,00	1 000,00	1 000,00	1 000,00
1/851020-040000	Fahrzeuge							
1/851060-020000	Ankauf Maschinen		4 000,00					
1/851060-040000	Fahrzeuge							

Vorhaben							
Konto	Vorhabensbezeichnung Bezeichnung	VA 2025	VA 2026	Plan 2027	Plan 2028	Plan 2029	Plan 2030
1/851070-020000	Ankauf Maschinen	4 000,00					
1/851070-040000	Fahrzeuge						
1/851120-040000	Fahrzeuge						
1/859000-050000	Lichtwellenleitung						
Finanzierungsergebnis 2000000		-65 800,00	-23 000,00	-23 000,00	-23 000,00	-23 000,00	-23 000,00

Dienstpostenplan
- interne Anlage b

Dienstpostenplan															
Verwendungszweig (NÖ GBedG 2025)	Verwendung (NÖ GBedG 2025)	Bezeichnung des Dienstzweiges (GBDO/GVBG)	Dienstzweig Nr. (GBDO/GVBG)	Tätigkeitsprofil (NÖ GBedG 2025)	Zahl der Dienstposten	Verwendungs- bzw. Entlohnungsgruppe		Zahl der Funktionsdienstposten	Art des Funktionsdienstpostens		Bezeichnung	Funktionsgruppe		Personalzulage	Hinweis
						(GBDO/GVBG)	(NÖ GBedG 2025)		(§ 2 Abs. 3 lit. a - d GBDO)	(§ 6 Abs. 3 Z 1 - 4 NÖ GBedG 2025)		(GBDO/GVBG)	(NÖ GBedG 2025)		
Verwaltungsdienst	Fachdienst	Verwaltungsfachdienst	71	/ 4.1.	4	5	/ V1	1	a	/ 1	Amtsleitung	7	/ FL1	ja	
Technischer Dienst	Fachdienst	Facharbeiter	2	/ 3.1.	2	5	/ T1		/			/			
Hilfsdienst	Hilfsdienst	Hilfsdienst mit einschlägigen Vorkenntnissen (z.B. Bauhilfsarbeiter, Hilfskoch, Amtswart, Postbote, Portier, Telefonist)	15	/ 1.1.	1	2	/ A1		/			/			
Assistenzdienst	Assistenzdienst	Schulwart	16	/ 2.1.	1	2	/ A2		/			/			
Elementar- und sozialpädagogischer Dienst	Fachdienst	Kindergartenhilfsdienst	12	/ 7.1.	6	3	/ P1	1	c	/ 3	Leitung	5	/ FE1	nein	
Elementar- und sozialpädagogischer Dienst	Gehobener Dienst	Kindergarten- und Horterzieherdienst	107	/ 7.2.	1	klk	/ P2		/			/			
Assistenzdienst	Assistenzdienst	Bademeister	9	/ 2.1.	1	4	/ A2		/			/			

Personaldaten iSd ÖStp (Anlage 4)

Gruppe 1 - gesamt	Dienstverhältnis zu Gemeinde, dienstleistend in einer Dienststelle, bezahlt aus dem Budget von Gemeinde		Personalaufwendungen				
	Köpfe ³⁾	VBÄ ³⁾	davon melden Gemeinden optional				gesamt
Bezüge (Unterklasse 50-52)			Nebengebühren (Unterklasse 56)	Dienstgeberbeiträge (Unterklasse 58)	Weitere Aufwendungen	Kontenklasse 5 ²⁾	
Beamtinnen und Beamte	k.A.	k.A.	0,00				
Vertragsbedienstete	16,00	13,16	521 600,00				
KV-Bedienstete (Kollektivvertrag)	k.A.	k.A.	15 100,00				
Nicht zuordenbar	k.A.	k.A.					
Summe	16,00	13,16	536 700,00	6 500,00	139 600,00	0,00	682 800,00
darunter (Teilmengen der Gruppe 1)			Länder und Gemeinden melden optional				
	Köpfe ³⁾	VBÄ ³⁾	Bezüge (Unterklasse 50-52)	Nebengebühren (Unterklasse 56)	Dienstgeberbeiträge (Unterklasse 58)	Weitere Aufwendungen	Kontenklasse 5 ²⁾
Musikschullehrerinnen und -lehrer	k.A.	k.A.					
Elementarpädagoginnen und -pädagogen	7,00	k.A.					
Bedienstete nicht-ausgliederter Krankenanstalten	k.A.	k.A.					
Lehrlinge	k.A.	k.A.					
Summe	7,00	k.A.					

Gruppe 2 - gesamt	Dienstverhältnis zu Gemeinde, nicht dienstleistend bei Gemeinde ¹⁴ , bezahlt aus dem Budget von Gemeinde		Personalaufwendungen				
	Köpfe ³⁾	VBÄ ³⁾	davon melden Gemeinden optional				gesamt
Bezüge (Unterklasse 50-52)			Nebengebühren (Unterklasse 56)	Dienstgeberbeiträge (Unterklasse 58)	Weitere Aufwendungen	Kontenklasse 5 ²⁾	
Beamtinnen und Beamte	k.A.	k.A.					
Vertragsbedienstete	k.A.	k.A.					
Nicht zuordenbar	k.A.	k.A.					
Summe	k.A.	k.A.					

Beamtinnen und Beamte - Pensionistinnen und Pensionisten zum 31.12.2026			
	Köpfe ³⁾	Ø-Pensionshöhe / Mt. ⁴⁾	
Ruhegenussbezieherinnen und -bezieher	k.A.		
Hinterbliebene ⁵⁾	k.A.		
Neue Ruhegenussbezieherinnen und -bezieher im Bezugsjahr 2026			
	Köpfe ³⁾	Ø-Pensionsantrittsalter	Ø-Pensionshöhe / Mt. ⁴⁾
Alterspension ⁶⁾	k.A.		
Dienstunfähigkeit ⁷⁾	k.A.		
vorzeitige Pensionierung mit Abschlag ⁸⁾	k.A.		
vorzeitige Pensionierung ohne Abschlag ⁹⁾	k.A.		
Pensionierungen gesamt	k.A.	0,0	0,0
Gesamter Pensionsaufwand für das Bezugsjahr 2026	6 200,00		
<p>1) gemäß den Vorgaben in Artikel 14 Abs. 2 lit. c ÖStP 2012 2) Personalrückstellungen und Sachbezüge sind in diese Anlage nicht aufzunehmen 3) Aus Datenschutzgründen wird dieses Feld erst ab 6 betroffenen Personen ausgewiesen 4) Durchschnittspension im Dezember laut Personalstatistik-Festlegungen ohne Sonderzahlungen, ohne Pflegegeld und ohne sonstige Transferleistungen; brutto 5) Witwen-, Witwer-, Waisenversorgungsbezüge und vergleichbare Leistungen 6) Ruhebezüge aufgrund eines Übertritts in den Ruhestand oder einer vergleichbaren Regelung iSd § 13 BDG 1979 7) Ruhebezüge aufgrund einer Ruhestandsversetzung wegen dauernder Dienstunfähigkeit iSd § 14 BDG 1979 8) Ruhebezüge aufgrund einer vorzeitigen Ruhestandsversetzung mit Abschlag iSd §§ 15b, 15c oder 236d BDG 1979 9) Ruhebezüge aufgrund einer vorzeitigen Ruhestandsversetzung ohne Abschlag 10) Inkl. Musikschullehrerinnen und -lehrer sowie Elementarpädagoginnen und -pädagogen 11) Darunter sind Personalgestellungen bei Beteiligungen iSd § 23 VRV 2015 sowie sonstige Personalgestellungen, zB bei anderen Gebietskörperschaften und Körperschaften öffentlichen Rechts zu verstehen.</p>			

Querschnitt (Anlage 5b)

VQS- Pos.	Zuordnung der MVAG	Bezeichnung	Anmerkungen	Gesamt- Haushalt	Haushalt ohne Quasi-KG	Quasi-KG ²
Mittelaufbringung (Erträge bzw. Einzahlungen und erhaltene Kapitaltransfers)						
10	3111	Einzahlungen aus eigenen Abgaben		453 900,00	453 900,00	
11	2112	Erträge aus Ertragsanteilen		1 629 000,00	1 629 000,00	
12	2113, 2114, 2115	Erträge aus Gebühren, Leistungen, Besitz und wirtschaftlicher Tätigkeit		926 200,00	182 300,00	743 900,00
13	2116	Erträge aus Veräußerungen, sonstige Erträge	ohne Gruppe (Konto) 806, 807, 899	59 200,00	57 400,00	1 800,00
14	2117	Nicht finanzierungswirksame operative Erträge	ohne Gruppe (Konto) 817, 819, 891			
15	212x	Erträge aus Transfers	ohne Gruppe (Konto) 813	738 500,00	677 000,00	61 500,00
16	213x	Finanzerträge	ohne Gruppe (Konto) 818, 821, 825, 826	8 000,00	8 000,00	
17	333x	Erhaltene Kapitaltransfers		1 013 600,00	134 000,00	879 600,00
19	Summe 1 (Mittelaufbringung bereinigt) ³			4 828 400,00	3 141 600,00	1 686 800,00
Mittelverwendung (Aufwendungen)						
20	2211, 2212, 2213	Finanzierungswirksamer Personalaufwand		682 800,00	682 800,00	
21	2221 - 2225	Finanzierungswirksamer Sachaufwand	ohne Gruppe (Konto) 799	1 333 700,00	1 027 500,00	306 200,00
22	2226	Verluste aus dem Abgang von Anlagevermögen, Rückstellungen für ausstehende Rechnungen	nur Gruppe (Konto) 683, 688			
23	223x	Transferaufwand	ohne Gruppe (Konto) 696, 761	1 346 700,00	1 346 700,00	
24	224x	Finanzaufwand	ohne Gruppe (Konto) 652, 654, 682, 694, 697, 699	205 500,00	26 700,00	178 800,00
29	Summe 2 (Mittelverwendung bereinigt) ³			3 568 700,00	3 083 700,00	485 000,00
Vermögensbildung (Sachanlagevermögen), inkl. Vorräte						
30	341x	Immaterielle Vermögenswerte und Sachanlagen (Zugang/Auszahlungen)	ohne Gruppe (Konto) 080-083	749 000,00	325 000,00	424 000,00
31	331x	Immaterielle Vermögenswerte und Sachanlagen (Abgang/Einzahlungen)	ohne Gruppe (Konto) 080-083, 800-806 (Abgang mit Minus erfassen)	-1 000,00	-1 000,00	
32	3221	Vorräte (Saldo/Auszahlungen)	ohne Unterklasse 40-48			
39	Summe 3 (Vermögensbildung bereinigt) ³			748 000,00	324 000,00	424 000,00
49	Saldo = Summe 1 - Summe 2 - Summe 3			511 700,00	-266 100,00	777 800,00

VQS-Pos.	Zuordnung der MVAG	Bezeichnung	Anmerkungen	Gesamt-Haushalt	Haushalt ohne Quasi-KG	Quasi-KG ²
Überrechnung Quasi-Kapitalgesellschaften (Quasi-KG) gemäß ESVG						
50	2301	Entnahmen von Haushaltsrücklagen		n.a.	n.a.	
51	2401	Zuweisungen an Haushaltsrücklagen		n.a.	n.a.	
52	332x	Einzahlungen aus der Rückzahlung von Darlehen sowie gewährten Vorschüssen	ohne Gruppe (Konto) 273, 280-282	n.a.	n.a.	
53	342x	Auszahlungen aus der Gewährung von Darlehen sowie gewährten Vorschüssen	ohne Gruppe (Konto) 273, 280-282	n.a.	n.a.	
54	351x	Einzahlungen aus der Aufnahme von Finanzschulden		n.a.	n.a.	
55	361x	Auszahlungen aus der Tilgung von Finanzschulden		n.a.	n.a.	-958 500,00
59	Überrechnung Quasi-KG Summe aus Position 49 (Quasi-KG) und Position 50 bis 55			n.a.	n.a.	-180 700,00
60	Finanzierungssaldo (Voranschlag) aus Position 49 (Haushalt ohne Quasi-KG) und Position 59 (Quasi-KG) ¹			n.a.	-446 800,00	n.a.
61	Erläuterungen der Gebietskörperschaft (optional)					

1) Entsprechend den Bestimmungen des Artikel 15 Abs. 1 Österreichischer Stabilitätspakt sind die Daten bzw. Grobplanungen der Gemeinden landesweise im Wege der Länder vorzulegen, das ausgewiesene Einzelergebnis der Gemeinde zum Finanzierungssaldo gemäß Pos. 60 hat nur bedingte Aussagekraft für das Gesamtergebnis der Haushaltskoordinierung.

2) Quasi-Kapitalgesellschaften außerhalb des Sektors Staat gemäß ESVG (Ansatz 85-86).

3) Mittelaufbringung und -verwendung sowie Vermögensbildung bereinigt näherungsweise im Sinne der Einnahmen und Ausgaben gemäß ESVG.

Nachweis über Transferzahlungen (Anlage 6a)

Haushaltskonto	Bezeichnung Ansatz	Bezeichnung Post	Summe Einzahlungen	Summe Auszahlungen
Transferzahlungen von/an Bund, Bundesfonds, Bundeskammern				
Gesamtsumme Transferzahlungen von/an Bund, Bundesfonds, Bundeskammern			1 812 500,00	0,00
Summe Kapitaltransfers			183 400,00	0,00
Summe Transfers			1 629 100,00	0,00
2/021000+816000	Statistisches Amt	Ersatz für stat. Erhebungen	100,00	
2/850000+300000	Betriebe der Wasserversorgung	KPC Barwert Wasser	8 900,00	
2/851000+300000	Betriebe der Abwasserbeseitigung	KPC Barwert Kanal	102 500,00	
2/925000+859400	Ertragsanteile an gemeinschaftlichen Bundesabgaben	Ertragsanteile inkl. KEST	1 629 000,00	
6/612000+300742	Gemeindestraßen	Kapitaltransfers von Bund, Bundesfonds und Bundeskammern (KIG 2025)	36 000,00	
6/816000+300742	Öffentliche Beleuchtung und öffentliche Uhren	Kapitaltransfers von Bund, Bundesfonds und Bundeskammern (KIG 2025)	36 000,00	
Transferzahlungen von/an Länder, Landesfonds, Landesammern				
Gesamtsumme Transferzahlungen von/an Länder, Landesfonds, Landesammern			722 500,00	14 400,00
Summe Kapitaltransfers			340 800,00	0,00
Summe Transfers			381 700,00	14 400,00
2/024000+816000	Wahlamt	Kostenbeiträge für Wahlen	2 000,00	
2/164000+861100	Förderung der Brandbekämpfung und Brandverhütung	Zinsenzuschüsse des Landes	1 000,00	
2/211000+861000	Volksschulen	Transfers von Ländern, Landesfonds und Landesammern	9 000,00	
2/211000+861110	Volksschulen	Zinsenzuschuss (Annuitätenzuschuss VS)	7 400,00	
2/240000+861000	Kindergärten	Transfers von Ländern, Landesfonds und Landesammern	88 000,00	
2/240000+861100	Kindergärten	Transfers von Ländern, Landesfonds und Landesammern (Zinsenzuschuss)	25 100,00	
2/240010+861000	Kindertagesstätte	Transfers von Ländern, Landesfonds und Landesammern	40 000,00	
2/562000+861000	Sprengelbeiträge	Transfers von Ländern, Landesfonds und Landesammern	11 200,00	
2/821000+861100	Fuhrpark	Zuschüsse des Landes	100,00	
2/831000+861100	Freibäder	Zuschüsse des Landes	100,00	
2/921000+861000	Zwischen Ländern und Gemeinden geteilte Abgaben	Transfers von Ländern, Landesfonds und Landesammern	2 500,00	
2/940000+861000	Bedarfszuweisungen	Bedarfszuweisung I	66 300,00	
6/612000+871000	Gemeindestraßen	Beihilfe aus Bedarfszuweisung	120 000,00	
6/710000+871000	Land- und forstwirtschaftlicher Wegebau	Bedarfszuweisung	9 000,00	
6/850020+301000	Wasserversorgung Fronsburg	Kapitaltransfers von Ländern, Landesfonds und Landesammern	115 200,00	
6/850060+301000	Wasserversorgung Oberhöflein	Kapitaltransfers von Ländern, Landesfonds und Landesammern	27 000,00	
6/850070+301000	Wasserversorgung Ober- und Untermixnitz	Kapitaltransfers von Ländern, Landesfonds und Landesammern	198 600,00	
1/419000-751000	Sonstige Einrichtungen und Maßnahmen	Wohnsitzgemeindebeitrag -SHG		8 200,00
1/510000-751000	Medizinische Bereichsversorgung	Beitrag an Pensionsverband		6 200,00

Haushaltskonto	Bezeichnung Ansatz	Bezeichnung Post	Summe Einzahlungen	Summe Auszahlungen
Transferzahlungen von/an Gemeinden, Gemeindeverbände, Gemeindefonds				
Gesamtsumme Transferzahlungen von/an Gemeinden, Gemeindeverbände, Gemeindefonds			0,00	845 500,00
Summe Kapitaltransfers			0,00	0,00
Summe Transfers			0,00	845 500,00
1/022000-752000	Standesamt	Beitrag an Standesamtsverband		16 200,00
1/212000-752000	Neue Mittelschule	Laufende Schulumlagen		140 800,00
1/213000-752000	Sonderschulen	Laufende Schulumlagen		28 900,00
1/214000-752000	Polytechnische Schulen	Laufende Schulumlagen		20 200,00
1/320000-752000	Ausbildung in Musik und darstellender Kunst	Beitrag Musikschule		103 400,00
1/562000-752000	Sprengelbeiträge	NÖKAS (Zweckaufwand)		529 000,00
1/631000-752000	Konkurrenzwässer	Beiträge an Wasserverbände		7 000,00
Transferzahlungen von/an Sozialversicherungsträger				
Gesamtsumme Transferzahlungen von/an Sozialversicherungsträger			0,00	0,00
Summe Kapitaltransfers			0,00	0,00
Summe Transfers			0,00	0,00
Transferzahlungen von/an sonst. Träger des öffentlichen Rechts				
Gesamtsumme Transferzahlungen von/an sonst. Träger des öffentlichen Rechts			0,00	0,00
Summe Kapitaltransfers			0,00	0,00
Summe Transfers			0,00	0,00
Gesamtsumme			2 535 000,00	859 900,00

Nachweis über Haushaltsrücklagen und Zahlungsmittelreserven
(Anlage 6b)

Haushaltsrücklagen			Rücklagenstand	Zuweisungen	Entnahmen	Rücklagenstand	Zahlungsmittelreserven		
Nr.	Verwendungszweck	Ansatz	31.12.2025			31.12.2026	31.12.2025	31.12.2026	Konto-/Sparbuchnummer
8/9990934/00001	Rücklage Ansparung Tilgungen VAZ	912000	93 700,00		93 700,00	0,00	109 749,26	109 749,26	ZW 10 294000
8/9990934/00003	Rücklage Abfertigung	912000	27 800,00			27 800,00	28 537,05	28 537,05	ZW 12 294200
8/9990934/00004	Rücklage Kanal	851000	7 300,00			7 300,00	9 763,07	9 763,07	ZW 13 294300
8/9990934/00009	Rücklage Wasser	850000	9 600,00			9 600,00	9 879,28	9 879,28	ZW 17 294600
Zweckgebundene Haushaltsrücklagen			138 400,00	0,00	93 700,00	44 700,00	157 928,66	157 928,66	
8/9990935/00001	Rücklage Allgemein	912000	0,00			0,00	426 952,57	426 952,57	ZW 16 295000
8/9990935/00002	Eröffnungsbilanzrücklage	912000	4 792 200,00		502 800,00	4 289 400,00			
Allgemeine Haushaltsrücklagen			4 792 200,00	0,00	502 800,00	4 289 400,00	426 952,57	426 952,57	
8/9997935/00001	Haushaltspotentialrücklage	990000	88 700,00		88 700,00	0,00			
Rücklagen ohne Zahlungsmittelreserve			88 700,00	0,00	88 700,00	0,00	0,00	0,00	
Gesamtsummen			5 019 300,00	0,00	685 200,00	4 334 100,00	584 881,23	584 881,23	

Einzelnachweis über Finanzschulden und Schuldendienst
(Anlage 6c)

Darlehen	Ansatz	Staat	Laufzeit	Darlehenshöhe	Buchwert	Zugang	Tilgung	Zinsen	Summe	Schuldendienst-	Buchwert	Netto
Darlehensgeber				Gesamt	31.12.2025				Schuldendienst	ersätze	31.12.2026	Schuldendienst
Verwendung		Währung/Zinssatz										
Aktenzahl		Zinsindikator										

1. Darlehen für Investitionszwecke**1.1. ... von Trägern des öffentlichen Rechts****1.1.1. ... von Bund, Bundesfonds, Bundeskammern****1.1.2. ... von Ländern, Landesfonds, Landesammern**

7/2334	851100	AT	2004 - 2033	44 239,00	56 400,00						56 400,00	
NÖ Wasserwirtschaftsfonds												
2334 ABA BA 06 Fronsburg												
WA4-WWF-30244006/01												
7/2374	851100	AT	2008 - 2039	102 144,00	130 900,00						130 900,00	
NÖ Wasserwirtschaftsfonds												
2374 ABA BA 07 Untermixnitz-												
Obermixnitz												
WA4-WWF-30244007/01												
7/2804	851100	AT	2015 - 2040	104 000,00	128 200,00						128 200,00	
NÖ Wasserwirtschaftsfonds												
2804 ABA BA12, Rassingdorf-												
Starrein												
WA4-WWF-30244012/7												
7/2904	851100	AT	2014 - 2045	56 087,00	71 800,00						71 800,00	
NÖ Wasserwirtschaftsfonds												
2904 ABA BA 11 , Prutzendorf												
WA4-WWF-30244011/00												
7/3004	850100	AT	2014 - 2044	14 660,00	18 700,00						18 700,00	
NÖ Wasserwirtschaftsfonds												
3004 WVA BA 04 Prutzendorf												
WA4-WWF-30493004/00												
7/3104	850100	AT	2016 - 2041	10 817,00	13 800,00						13 800,00	
NÖ Wasserwirtschaftsfonds												
3104 WVA BA 05 Starrein												
Rassingdorf												
WA4-WWF-30493005												

1.1.3. ... von Gemeinden, Gemeindeverbänden, Gemeindefonds

Darlehen	Ansatz	Staat	Laufzeit	Darlehenshöhe	Buchwert	Zugang	Tilgung	Zinsen	Summe	Schuldendienst-	Buchwert	Netto
Darlehensgeber				Gesamt	31.12.2025				Schuldendienst	ersätze	31.12.2026	Schuldendienst
Verwendung		Währung/Zinssatz										
Aktenzahl		Zinsindikator										
1.1.4. ... von Sozialversicherungsträgern												
1.1.5. ... von sonstigen Trägern des öffentlichen Rechts												
1.2. ... von Beteiligungen der Gebietskörperschaft (ohne Finanzunternehmungen)												
1.3. ... von Unternehmen (ohne Beteiligungen und ohne Finanzunternehmungen)												
1.4. ... von Finanzunternehmen												
1.4.1. ... von Finanzunternehmen im Inland												
1/2314	851020	AT	2004 - 2029	650 000,00	104 000,00		26 000,00	2 900,00	28 900,00	11 800,00	78 000,00	17 100,00
BAWAG PSK												
2314 ABA Fronsburg												
EUR/2,861%												
1/2364	851120	AT	2008 - 2033	330 000,00	105 600,00		13 200,00	3 100,00	16 300,00	13 800,00	92 400,00	2 500,00
BAWAG PSK												
2364 Abwasserbeseitigung												
Untermixnitz												
EUR/2,923%												
10/1384	164000	AT	2010 - 2038	340 000,00	176 800,00		13 600,00	4 500,00	18 100,00	1 000,00	163 200,00	17 100,00
Raiffeisenbank Region Waldviertel Mitte												
1384 Feuerwehren												
Finanzsonderaktion Umsch. FF-												
Haus												
EUR/2,576%												
10/1404	821000	AT	2012 - 2027	32 000,00	3 200,00		2 100,00	100,00	2 200,00	100,00	1 100,00	2 100,00
Raiffeisenbank Region Waldviertel Mitte												
1404 Ankauf Traktor												
EUR/3,099%												
10/1424	240000	AT	2020 - 2034	800 000,00	480 000,00		53 300,00	10 400,00	63 700,00	25 100,00	426 700,00	38 600,00
Raiffeisenbank Region Waldviertel Mitte												
1424 Darlehen Kindergartenzubau												
EUR/2,477%												
euribor6m												

Voranschlag 2026

Marktgemeinde Weitersfeld

Einzelnachweis über Finanzschulden und Schuldendienst (Anlage 6c)

Darlehen	Ansatz	Staat	Laufzeit	Darlehenshöhe	Buchwert	Zugang	Tilgung	Zinsen	Summe	Schuldendienst-	Buchwert	Netto
Darlehensgeber				Gesamt	31.12.2025				Schuldendienst	ersätze	31.12.2026	Schuldendienst
Verwendung			Währung/Zinssatz									
Aktenzahl			Zinsindikator									
10/2384	851070	AT	2009 - 2035	400 000,00	173 400,00		16 400,00	4 300,00	20 700,00		157 000,00	20 700,00
Raiffeisenbank Region Waldviertel Mitte												
2384 ABA Obermixnitz EUR/2,509%												
10/2394	851070	AT	2010 - 2036	150 000,00	63 000,00		6 000,00	1 700,00	7 700,00		57 000,00	7 700,00
Raiffeisenbank Region Waldviertel Mitte												
2394 Abwasserbeseitigung, Obermixnitz/Straßenbau EUR/2,776%												
10/3504	850020	AT	2024 - 2049	1 200 000,00	1 128 000,00		163 200,00	24 500,00	187 700,00		964 800,00	187 700,00
Raiffeisenbank Region Waldviertel Mitte												
3504 WVA BA 07 Fronsburg EUR/2,192% euribor6m												
10/3514	850020	AT	2024 - 2049	120 000,00	112 800,00		4 800,00	2 500,00	7 300,00		108 000,00	7 300,00
Raiffeisenbank Region Waldviertel Mitte												
WVA BA 07 Ringschlussleitung EUR/2,192% euribor6m												
10/3524	850070	AT	2024 - 2049	2 200 000,00	2 112 000,00		286 600,00	41 700,00	328 300,00		1 825 400,00	328 300,00
Raiffeisenbank Region Waldviertel Mitte												
WVA BA08 Ober- und Untermixnitz EUR/2,219% euribor6m												
10/3534	850060	AT	2025 - 2049	150 000,00	150 000,00			3 400,00	3 400,00		150 000,00	3 400,00
Raiffeisenbank Region Waldviertel Mitte												
WVA BA 09 Oberhöflein EUR/0,000% euribor6m												
13/1374	846000	AT	2009 - 2034	772 210,00	262 500,00		30 900,00	7 200,00	38 100,00		231 600,00	38 100,00
Raiffeisenbank Eggenburg												
1374 VAZ (Zusf. best. Darlehen 2004) EUR/2,799%												

Voranschlag 2026

Marktgemeinde Weitersfeld

Einzelnachweis über Finanzschulden und Schuldendienst (Anlage 6c)

Darlehen Darlehensgeber Verwendung Aktenzahl	Ansatz	Staat	Laufzeit	Darlehenshöhe Gesamt	Buchwert 31.12.2025	Zugang	Tilgung	Zinsen	Summe Schuldendienst	Schuldendienst- ersätze	Buchwert 31.12.2026	Netto Schuldendienst
			Währung/Zinssatz Zinsindikator									
13/1414 Raiffeisenbank Eggenburg 1414 Volksschule Sanierung	211000	AT	2015 - 2031 EUR/2,766%	278 500,00	111 400,00		18 600,00	3 000,00	21 600,00	7 400,00	92 800,00	14 200,00
13/2304 Raiffeisenbank Eggenburg 2304 Abwasserbeseitigung Oberhöflein	851060	AT	2001 - 2027 EUR/2,801%	697 659,00	69 200,00		45 600,00	1 700,00	47 300,00	24 000,00	23 600,00	23 300,00
13/2344 Raiffeisenbank Eggenburg 2344 ABA div. KG (Darlehen aus 2004)	851010	AT	2009 - 2034 EUR/2,799%	305 000,00	103 700,00		12 200,00	2 900,00	15 100,00		91 500,00	15 100,00
13/2404 Raiffeisenbank Eggenburg 2404 ABA Prutzendorf BA 11	851010	AT	2014 - 2039 EUR/2,599%	900 000,00	486 000,00		36 000,00	12 400,00	48 400,00	2 800,00	450 000,00	45 600,00
13/2504 Raiffeisenbank Eggenburg 2504 Wasserleitungsbau Prutzendorf BA 04	850010	AT	2014 - 2039 EUR/2,599%	200 000,00	108 000,00		8 000,00	2 800,00	10 800,00		100 000,00	10 800,00
13/2604 Raiffeisenbank Eggenburg 2604 ABA BA 12 Rassingdorf- Starrein	851010	AT	2015 - 2040 EUR/2,599%	1 750 000,00	499 800,00		34 400,00	12 800,00	47 200,00	3 900,00	465 400,00	43 300,00
13/2704 Raiffeisenbank Eggenburg 2704 WVA BA 05 Rassingdorf- Starrein	850090	AT	2015 - 2040 EUR/2,599%	250 000,00	87 000,00		6 000,00	2 300,00	8 300,00	500,00	81 000,00	7 800,00

Voranschlag 2026

Marktgemeinde Weitersfeld

Einzelnachweis über Finanzschulden und Schuldendienst (Anlage 6c)

Darlehen	Ansatz	Staat	Laufzeit	Darlehenshöhe	Buchwert	Zugang	Tilgung	Zinsen	Summe	Schuldendienst-	Buchwert	Netto
Darlehensgeber				Gesamt	31.12.2025				Schuldendienst	ersätze	31.12.2026	Schuldendienst
Verwendung			Währung/Zinssatz									
Aktenzahl			Zinsindikator									
15/2204	851010	AT	1987 - 2027	326 301,00	30 400,00		15 100,00	500,00	15 600,00		15 300,00	15 600,00
Raiffeisenlandesbank NÖ-Wien AG												
2204 Abwasserbeseitigung BA 03, Weitersfeld												
			EUR/2,000%									
15/2214	851010	AT	1988 - 2027	2 882,00	300,00		200,00		200,00		100,00	200,00
Raiffeisenlandesbank NÖ-Wien AG												
2214 Abwasserbeseitigung Weitersfeld												
			EUR/0,000%									
20/1394	831000	AT	2010 - 2026	30 000,00	1 100,00		1 100,00	100,00	1 200,00	100,00		1 100,00
Volksbank Wien AG												
1394 Bad Kommunalgerät												
			EUR/0,380%									
631/3304	851000	AT	2023 - 2048	2 100 000,00	1 890 000,00		242 500,00	45 600,00	288 100,00	4 100,00	1 647 500,00	284 000,00
Sparkasse Horn-Ravelsbach-Kirchberg AG												
3304 ABA BA 15 Nonnersdorf/Sallapulka												
			EUR/2,439%									
			euribor6m									
631/3404	850000	AT	2023 - 2048	600 000,00	540 000,00		42 300,00	13 100,00	55 400,00	600,00	497 700,00	54 800,00
Sparkasse Horn-Ravelsbach-Kirchberg AG												
3404 WVA BA 06 Nonnersdorf/Sallapulka												
			EUR/2,439%									
			euribor6m									
1.4.2. ... von Finanzunternehmen im Ausland												
1.5. ... von Sonstigen												
Zwischensumme					9 218 000,00	0,00	1 078 100,00	203 500,00	1 281 600,00	95 200,00	8 139 900,00	1 186 400,00

2. Finanzschulden für den laufenden Aufwand

2.1. ... von Trägern des öffentlichen Rechts

2.1.1. ... von Bund, Bundesfonds, Bundeskammern

2.1.2. ... von Ländern, Landesfonds, Landesammern

2.1.3. ... von Gemeinden, Gemeindeverbänden, Gemeindefonds

Darlehen	Ansatz	Staat	Laufzeit	Darlehenshöhe	Buchwert	Zugang	Tilgung	Zinsen	Summe	Schuldendienst-	Buchwert	Netto
Darlehensgeber				Gesamt	31.12.2025				Schuldendienst	ersätze	31.12.2026	Schuldendienst
Verwendung		Währung/Zinssatz										
Aktenzahl		Zinsindikator										
2.1.4. ... von Sozialversicherungsträgern												
2.1.5. ... von sonstigen Trägern des öffentlichen Rechts												
2.2. ... von Beteiligungen der Gebietskörperschaft (ohne Finanzunternehmungen)												
2.3. ... von Unternehmen (ohne Beteiligungen und ohne Finanzunternehmungen)												
2.4. ... von Finanzunternehmen												
2.4.1. ... von Finanzunternehmen im Inland												
2.4.2. ... von Finanzunternehmen im Ausland												
2.5. ... von Sonstigen												
Zwischensumme					0,00	0,00	0,00	0,00	0,00	0,00	0,00	0,00
SUMME (1 und 2)				9 218 000,00	0,00	1 078 100,00	203 500,00	1 281 600,00	95 200,00	8 139 900,00	1 186 400,00	
Davon ohne Quasi-KG *)				1 035 000,00	0,00	119 600,00	25 300,00	144 900,00	33 700,00	915 400,00	111 200,00	
Davon Quasi-KG *)				8 183 000,00	0,00	958 500,00	178 200,00	1 136 700,00	61 500,00	7 224 500,00	1 075 200,00	

*) Quasi-Kapitalgesellschaften außerhalb des Sektors Staat gemäß ESVG (Ansatz 85-86).

Nachweis über haushaltsinterne Vergütungen (Anlage 6f)

Gruppenebene		Erträge	Aufwendungen
0	Vertretungskörper und allgemeine Verwaltung	47 500,00	0,00
1	Öffentliche Ordnung und Sicherheit	0,00	0,00
2	Unterricht, Erziehung, Sport und Wissenschaft	0,00	0,00
3	Kunst, Kultur und Kultus	0,00	0,00
4	Soziale Wohlfahrt und Wohnbauförderung	0,00	0,00
5	Gesundheit	0,00	0,00
6	Straßen- und Wasserbau, Verkehr	0,00	0,00
7	Wirtschaftsförderung	0,00	0,00
8	Dienstleistungen	40 100,00	87 600,00
9	Finanzwirtschaft	0,00	0,00
Summe		87 600,00	87 600,00

Leasingspiegel (Anlage 6i)

Finanzierungsleasing

Ansatz- oder Projektbezeichnung	Anschaffungskosten	Buchwert 31.12.2025	Buchwert 31.12.2026	Summe ausstehender Mindestleasing- zahlungen	Laufzeit	Restlaufzeit in Jahren	Kautionen für Finanzierungsleasing
Summe	0,00	0,00	0,00	0,00			

Wirtschaftliche Unternehmungen, Betriebe, betriebsähnliche Einrichtungen gem. § 1 Abs. 2

Summe	0,00	0,00	0,00	0,00			
--------------	-------------	-------------	-------------	-------------	--	--	--

Operating Leasing

Ansatz- oder Projektbezeichnung	Laufzeit Grundmietzeit in Jahren	Gesamtkosten	Einmalkaution	Leasingentgelt (ohne laufender Kaution)	Laufende Kaution	Restlaufzeit in Jahren	Kumulierte Restzahlungen
Summe		0,00	0,00	0,00	0,00		0,00

Wirtschaftliche Unternehmungen, Betriebe, betriebsähnliche Einrichtungen gem. § 1 Abs. 2

Summe		0,00	0,00	0,00	0,00		0,00
--------------	--	-------------	-------------	-------------	-------------	--	-------------

Rückstellungsspiegel (Anlage 6q)

Rückstellung	Stand 31.12.2025	Dotierungen (+)	Auflösung inkl. Verbrauch (-)	Stand 31.12.2026
Kurzfristig	0,00	0,00	0,00	0,00
Rückstellungen für Prozesskosten				
Rückstellungen für nicht konsumierte Urlaube				
Rückstellungen für ausstehende Rechnungen				
Sonstige kurzfristige Rückstellungen				
Langfristig	166 700,00	13 600,00	0,00	180 300,00
Rückstellungen für Abfertigungen	102 900,00	6 400,00		109 300,00
Rückstellungen für Jubiläumszuwendungen	63 800,00	7 200,00		71 000,00
Rückstellungen für Haftungen				
Rückstellungen für Sanierung von Altlasten				
Rückstellungen für Pensionen (Säule I)				
Sonstige langfristige Rückstellungen				
Gesamtsumme	166 700,00	13 600,00	0,00	180 300,00

Nachweis Vermögen mit abgeänderter Nutzungsdauer

Konto	Bezeichnung	Nutzungsdauer lt. VRV	Abweichende Nutzungsdauer	Begründung
3/0450001/00113	ABA BA06 Fronsburg - Kanalstrang	50,0	50,0	Ursprüngliche Nutzungsdauer lt. importiertem Vermögenskonto waren 40 Jahre. Änderung auf die Nutzungsdauer lt. VRV 2015
4/0180003/00134	Smart Board inkl. Projektor 2017	4,0	4,0	Änderung auf die Nutzungsdauer lt. VRV 2015
4/0180003/01598	KT - Smart Board inkl. Projektor 2017 Land NÖ	4,0	0,5	Änderung auf die Nutzungsdauer lt. VRV 2015
4/0440001/01365	EB Programm	0,0	10,0	Nutzungsdauer ist individuell zu erfassen
4/0440001/01436	GeoOffice	0,0	10,0	Nutzungsdauer ist individuell zu erfassen
4/0440001/01437	K5 Finanz	0,0	10,0	Nutzungsdauer ist individuell zu erfassen
4/0440001/01604	Flächenwidmungsplan	0,0	10,0	Laut Schulungsunterlagen
4/0440001/01606	GeoOffice Edition	0,0	10,0	Laut Schulungsunterlagen

MFP - Ergebnishaushalt Gesamt 1. Ebene
- interne Vergütungen enthalten

MVAG	Mittelverwendungs- und -aufbringungsgruppen (1. Ebene)	VA 2026	Plan 2027	Plan 2028	Plan 2029	Plan 2030
211	Erträge aus der operativen Verwaltungstätigkeit	3 068 300,00	3 154 100,00	3 246 200,00	3 249 000,00	3 301 700,00
212	Erträge aus Transfers	948 400,00	599 000,00	584 500,00	573 700,00	560 900,00
213	Finanzerträge	8 000,00	8 000,00	8 000,00	8 000,00	8 000,00
21	Summe Erträge	4 024 700,00	3 761 100,00	3 838 700,00	3 830 700,00	3 870 600,00
221	Personalaufwand	696 400,00	720 100,00	714 000,00	732 500,00	748 600,00
222	Sachaufwand	2 461 300,00	2 222 600,00	2 206 100,00	2 199 200,00	2 189 800,00
223	Transferaufwand	1 346 700,00	1 392 000,00	1 460 200,00	1 523 300,00	1 601 600,00
224	Finanzaufwand	205 500,00	189 700,00	163 400,00	134 600,00	116 200,00
22	Summe Aufwendungen	4 709 900,00	4 524 400,00	4 543 700,00	4 589 600,00	4 656 200,00
SA0	Saldo (0) Nettoergebnis (21 - 22)	-685 200,00	-763 300,00	-705 000,00	-758 900,00	-785 600,00
230	Entnahmen von Haushaltsrücklagen	685 200,00				
240	Zuweisungen an Haushaltsrücklagen					
SA01	Saldo (01) Haushaltsrücklagen (230 - 240)	685 200,00	0,00	0,00	0,00	0,00
SA00	Saldo (00) Nettoergebnis nach Haushaltsrücklagen (Saldo 0 + Saldo 01)	0,00	-763 300,00	-705 000,00	-758 900,00	-785 600,00

MFP - Finanzierungshaushalt Gesamt 1. Ebene
- interne Vergütungen enthalten

MVAG	Mittelverwendungs- und -aufbringungsgruppen (1. Ebene)	VA 2026	Plan 2027	Plan 2028	Plan 2029	Plan 2030
OPERATIVE GEBARUNG						
311	Einzahlungen aus operativer Verwaltungstätigkeit	3 058 300,00	3 135 700,00	3 188 100,00	3 239 000,00	3 291 700,00
312	Einzahlungen aus Transfers	738 500,00	389 600,00	375 100,00	364 300,00	355 900,00
313	Einzahlungen aus Finanzerträgen	8 000,00	8 000,00	8 000,00	8 000,00	8 000,00
31	Summe Einzahlungen operative Gebarung	3 804 800,00	3 533 300,00	3 571 200,00	3 611 300,00	3 655 600,00
321	Auszahlungen aus Personalaufwand	682 800,00	700 200,00	707 800,00	721 800,00	735 800,00
322	Auszahlungen aus Sachaufwand	1 333 700,00	1 123 000,00	1 125 300,00	1 129 500,00	1 134 100,00
323	Auszahlungen aus Transfers	1 341 900,00	1 387 200,00	1 455 400,00	1 518 500,00	1 596 800,00
324	Auszahlungen aus Finanzaufwand	205 500,00	189 700,00	163 400,00	134 600,00	116 200,00
32	Summe Auszahlungen operative Gebarung	3 563 900,00	3 400 100,00	3 451 900,00	3 504 400,00	3 582 900,00
SA1	Saldo (1) Geldfluss aus der operativen Gebarung (31 – 32)	240 900,00	133 200,00	119 300,00	106 900,00	72 700,00
INVESTIVE GEBARUNG						
331	Einzahlungen aus der Investitionstätigkeit	11 000,00	10 000,00	10 000,00	10 000,00	10 000,00
332	Einzahlungen aus der Rückzahlung von Darlehen sowie gewährten Vorschüssen					
333	Einzahlungen aus Kapitaltransfers	1 013 600,00	700 100,00	675 100,00	452 200,00	452 200,00
33	Summe Einzahlungen investive Gebarung	1 024 600,00	710 100,00	685 100,00	462 200,00	462 200,00
341	Auszahlungen aus der Investitionstätigkeit	749 000,00	23 000,00	23 000,00	23 000,00	23 000,00
342	Auszahlungen aus der Gewährung von Darlehen sowie gewährten Vorschüssen					
343	Auszahlungen aus Kapitaltransfers	4 800,00	4 800,00	4 800,00	4 800,00	4 800,00
34	Summe Auszahlungen investive Gebarung	753 800,00	27 800,00	27 800,00	27 800,00	27 800,00
SA2	Saldo (2) Geldfluss aus der investiven Gebarung (33 – 34)	270 800,00	682 300,00	657 300,00	434 400,00	434 400,00
SA3	Saldo (3) Nettofinanzierungssaldo (Saldo 1 + Saldo 2)	511 700,00	815 500,00	776 600,00	541 300,00	507 100,00

MVAG	Mittelverwendungs- und -aufbringungsgruppen (1. Ebene)	VA 2026	Plan 2027	Plan 2028	Plan 2029	Plan 2030
FINANZIERUNGSTÄTIGKEIT						
351	Einzahlungen aus der Aufnahme von Finanzschulden					
353	Einzahlungen infolge eines Kapitaltausches bei derivativen Finanzinstrumenten mit Grundgeschäft					
355	Einzahlungen aus dem Abgang von Finanzinstrumenten					
35	Summe Einzahlungen aus der Finanzierungstätigkeit	0,00	0,00	0,00	0,00	0,00
361	Auszahlungen aus der Tilgung von Finanzschulden	1 078 100,00	1 098 600,00	1 023 500,00	801 900,00	663 800,00
363	Auszahlungen infolge eines Kapitaltausches bei derivativen Finanzinstrumenten mit Grundgeschäft					
365	Auszahlungen für den Erwerb von Finanzinstrumenten					
36	Summe Auszahlungen aus der Finanzierungstätigkeit	1 078 100,00	1 098 600,00	1 023 500,00	801 900,00	663 800,00
SA4	Saldo (4) Geldfluss aus der Finanzierungstätigkeit (35 – 36)	-1 078 100,00	-1 098 600,00	-1 023 500,00	-801 900,00	-663 800,00
SA5	Saldo (5) Geldfluss aus der voranschlagswirksamen Gebarung (Saldo 3 + Saldo 4)	-566 400,00	-283 100,00	-246 900,00	-260 600,00	-156 700,00

MFP - Ergebnishaushalt Gesamt 1. und 2. Ebene
- interne Vergütungen enthalten

MVAG	Mittelverwendungs- und aufbringungsgruppen (1. und 2. Ebene)	VA 2026	Plan 2027	Plan 2028	Plan 2029	Plan 2030
211	Erträge aus der operativen Verwaltungstätigkeit	3 068 300,00	3 154 100,00	3 246 200,00	3 249 000,00	3 301 700,00
2111	Erträge aus eigenen Abgaben	453 900,00	467 000,00	467 100,00	467 200,00	467 200,00
2112	Erträge aus Ertragsanteilen	1 629 000,00	1 661 600,00	1 694 800,00	1 728 700,00	1 763 300,00
2113	Erträge aus Gebühren	748 900,00	776 900,00	794 500,00	810 100,00	826 700,00
2114	Erträge aus Leistungen	155 400,00	158 300,00	159 300,00	160 100,00	161 200,00
2115	Erträge aus Besitz und wirtschaftlicher Tätigkeit	21 900,00	21 900,00	21 900,00	21 900,00	21 900,00
2116	Erträge aus Veräußerung und sonstige Erträge	59 200,00	60 000,00	60 500,00	61 000,00	61 400,00
2117	Nicht finanzierungswirksame operative Erträge		8 400,00	48 100,00		
212	Erträge aus Transfers	948 400,00	599 000,00	584 500,00	573 700,00	560 900,00
2121	Transferertrag von Trägern des öffentlichen Rechts	738 000,00	389 100,00	374 600,00	363 800,00	355 400,00
2122	Transferertrag von Beteiligungen					
2123	Transferertrag von Unternehmen (mit Finanzunternehmen)					
2124	Transferertrag von Haushalten und Organisationen ohne Erwerbscharakter	500,00	500,00	500,00	500,00	500,00
2125	Transferertrag vom Ausland					
2126	Investitions- und Tilgungszuschüsse zwischen Unternehmungen und Betrieben der Gebietskörperschaft und der Gebietskörperschaft					
2127	Nicht finanzierungswirksamer Transferertrag	209 900,00	209 400,00	209 400,00	209 400,00	205 000,00
213	Finanzerträge	8 000,00	8 000,00	8 000,00	8 000,00	8 000,00
2131	Erträge aus Zinsen	8 000,00	8 000,00	8 000,00	8 000,00	8 000,00
2132	Erträge aus Zinsen aus derivativen Finanzinstrumenten mit und ohne Grundgeschäft					
2133	Erträge aus Gewinnentnahmen von marktbestimmten Betrieben					
2134	Sonstige Finanzerträge					
2135	Erträge aus Dividenden/Gewinnausschüttungen					
2136	Sonstige nicht finanzierungswirksame Finanzerträge					
21	Summe Erträge	4 024 700,00	3 761 100,00	3 838 700,00	3 830 700,00	3 870 600,00
221	Personalaufwand	696 400,00	720 100,00	714 000,00	732 500,00	748 600,00
2211	Personalaufwand (Bezüge, Nebengebühren, Mehrleistungen)	543 200,00	557 000,00	563 000,00	574 000,00	585 100,00
2212	Gesetzlicher und freiwilliger Sozialaufwand	139 600,00	143 200,00	144 800,00	147 800,00	150 700,00
2213	Sonstiger Personalaufwand					
2214	Nicht finanzierungswirksamer Personalaufwand	13 600,00	19 900,00	6 200,00	10 700,00	12 800,00
222	Sachaufwand	2 461 300,00	2 222 600,00	2 206 100,00	2 199 200,00	2 189 800,00
2221	Gebrauchs- und Verbrauchsgüter, Handelswaren	184 400,00	184 800,00	185 100,00	185 300,00	185 800,00
2222	Verwaltungs- und Betriebsaufwand	258 200,00	258 200,00	258 200,00	258 200,00	258 200,00

MVAG	Mittelverwendungs- und aufbringungsgruppen (1. und 2. Ebene)	VA 2026	Plan 2027	Plan 2028	Plan 2029	Plan 2030
2223	Leasing- und Mietaufwand	21 400,00	21 400,00	21 400,00	21 400,00	21 400,00
2224	Instandhaltung	297 300,00	135 100,00	135 100,00	135 100,00	135 100,00
2225	Sonstiger Sachaufwand	572 400,00	523 500,00	525 500,00	529 500,00	533 600,00
2226	Nicht finanzierungswirksamer Sachaufwand	1 127 600,00	1 099 600,00	1 080 800,00	1 069 700,00	1 055 700,00
223	Transferaufwand	1 346 700,00	1 392 000,00	1 460 200,00	1 523 300,00	1 601 600,00
2231	Transferaufwand an Träger des öffentlichen Rechts	1 298 600,00	1 348 900,00	1 417 100,00	1 490 200,00	1 568 500,00
2232	Transferaufwand an Beteiligungen					
2233	Transferaufwand an Unternehmen (mit Finanzunternehmen)	4 000,00	4 000,00	4 000,00	4 000,00	4 000,00
2234	Transferaufwand an Haushalte und Organisationen ohne Erwerbscharakter	44 100,00	39 100,00	39 100,00	29 100,00	29 100,00
2235	Transferaufwand an das Ausland					
2236	Investitions- und Tilgungszuschüsse zwischen Unternehmungen und Betrieben der Gebietskörperschaft und der Gebietskörperschaft					
2237	Nicht finanzierungswirksamer Transferaufwand					
224	Finanzaufwand	205 500,00	189 700,00	163 400,00	134 600,00	116 200,00
2241	Aufwendungen für Zinsen	204 300,00	188 500,00	162 200,00	133 400,00	115 000,00
2242	Zinsen und sonstige Aufwendungen aus derivativen Finanzinstrumenten mit und ohne Grundgeschäft					
2243	Gewinnentnahmen von Unternehmungen und marktbestimmten Betrieben der Gebietskörperschaft (innerhalb der Gebietskörperschaft)					
2244	Sonstiger Finanzaufwand	1 200,00	1 200,00	1 200,00	1 200,00	1 200,00
2245	Nicht finanzierungswirksamer Finanzaufwand					
22	Summe Aufwendungen	4 709 900,00	4 524 400,00	4 543 700,00	4 589 600,00	4 656 200,00
SA0	Saldo (0) Nettoergebnis (21 - 22)	-685 200,00	-763 300,00	-705 000,00	-758 900,00	-785 600,00
230	Entnahmen von Haushaltsrücklagen	685 200,00	0,00	0,00	0,00	0,00
2301	Entnahmen von Haushaltsrücklagen	685 200,00				
240	Zuweisungen an Haushaltsrücklagen	0,00	0,00	0,00	0,00	0,00
2401	Zuweisungen an Haushaltsrücklagen					
SA01	Saldo (01) Haushaltsrücklagen (230 - 240)	685 200,00	0,00	0,00	0,00	0,00
SA00	Saldo (00) Nettoergebnis nach Haushaltsrücklagen (Saldo 0 + Saldo 01)	0,00	-763 300,00	-705 000,00	-758 900,00	-785 600,00

MFP - Finanzierungshaushalt Gesamt 1. und 2. Ebene
- interne Vergütungen enthalten

MVAG	Mittelverwendungs- und aufbringungsgruppen (1. und 2. Ebene)	VA 2026	Plan 2027	Plan 2028	Plan 2029	Plan 2030
311	Einzahlungen aus operativer Verwaltungstätigkeit	3 058 300,00	3 135 700,00	3 188 100,00	3 239 000,00	3 291 700,00
3111	Einzahlungen aus eigenen Abgaben	453 900,00	467 000,00	467 100,00	467 200,00	467 200,00
3112	Einzahlungen aus Ertragsanteilen	1 629 000,00	1 661 600,00	1 694 800,00	1 728 700,00	1 763 300,00
3113	Einzahlungen aus Gebühren	748 900,00	776 900,00	794 500,00	810 100,00	826 700,00
3114	Einzahlungen aus Leistungen	155 400,00	158 300,00	159 300,00	160 100,00	161 200,00
3115	Einzahlungen aus Besitz und wirtschaftlicher Tätigkeit	21 900,00	21 900,00	21 900,00	21 900,00	21 900,00
3116	Einzahlungen aus Veräußerung von geringwertigen Wirtschaftsgütern (GWG) und sonstige Einzahlungen	49 200,00	50 000,00	50 500,00	51 000,00	51 400,00
312	Einzahlungen aus Transfers	738 500,00	389 600,00	375 100,00	364 300,00	355 900,00
3121	Transferzahlungen von Trägern des öffentlichen Rechts	738 000,00	389 100,00	374 600,00	363 800,00	355 400,00
3122	Transferzahlungen von Beteiligten					
3123	Transferzahlungen von Unternehmen (inkl. Finanzunternehmen)					
3124	Transferzahlungen von Haushalten und Organisationen ohne Erwerbscharakter	500,00	500,00	500,00	500,00	500,00
3125	Transferzahlungen vom Ausland					
3126	Investitions- und Tilgungszuschüsse zwischen Unternehmungen und Betrieben der Gebietskörperschaft und der Gebietskörperschaft					
313	Einzahlungen aus Finanzerträgen	8 000,00	8 000,00	8 000,00	8 000,00	8 000,00
3131	Einzahlungen aus Zinserträgen	8 000,00	8 000,00	8 000,00	8 000,00	8 000,00
3132	Einzahlungen aus Zinsen aus derivativen Finanzinstrumenten mit und ohne Grundgeschäft					
3133	Einzahlungen aus Gewinnentnahmen von marktbestimmten Betrieben					
3134	Sonstige Einzahlungen aus Finanzerträgen					
3135	Einzahlungen aus Dividenden/Gewinnausschüttungen					
31	Summe Einzahlungen operative Gebarung	3 804 800,00	3 533 300,00	3 571 200,00	3 611 300,00	3 655 600,00
321	Auszahlungen aus Personalaufwand	682 800,00	700 200,00	707 800,00	721 800,00	735 800,00
3211	Auszahlungen für Personalaufwand (Bezüge, Nebengebühren, und Mehrleistungsvergütungen)	543 200,00	557 000,00	563 000,00	574 000,00	585 100,00
3212	Auszahlungen für gesetzliche und freiwillige Sozialaufwendungen	139 600,00	143 200,00	144 800,00	147 800,00	150 700,00
3213	Auszahlungen aus sonstigem Personalaufwand					
322	Auszahlungen aus Sachaufwand	1 333 700,00	1 123 000,00	1 125 300,00	1 129 500,00	1 134 100,00
3221	Auszahlungen für Gebrauchs- und Verbrauchsgüter, Handelswaren	184 400,00	184 800,00	185 100,00	185 300,00	185 800,00
3222	Auszahlungen für Verwaltungs- und Betriebsaufwand	258 200,00	258 200,00	258 200,00	258 200,00	258 200,00
3223	Auszahlungen für Leasing- und Mietaufwand	21 400,00	21 400,00	21 400,00	21 400,00	21 400,00
3224	Auszahlungen für Instandhaltung	297 300,00	135 100,00	135 100,00	135 100,00	135 100,00
3225	Sonstige Auszahlungen aus Sachaufwand	572 400,00	523 500,00	525 500,00	529 500,00	533 600,00
3226	Auszahlungen aus der Inanspruchnahme von Haftungen					

MVAG	Mittelverwendungs- und aufbringungsgruppen (1. und 2. Ebene)	VA 2026	Plan 2027	Plan 2028	Plan 2029	Plan 2030
323	Auszahlungen aus Transfers	1 341 900,00	1 387 200,00	1 455 400,00	1 518 500,00	1 596 800,00
3231	Transferzahlungen an Träger des öffentlichen Rechts	1 298 600,00	1 348 900,00	1 417 100,00	1 490 200,00	1 568 500,00
3232	Transferzahlungen an Beteiligungen					
3233	Transferzahlungen an Unternehmen (inkl. Finanzunternehmen)	2 000,00	2 000,00	2 000,00	2 000,00	2 000,00
3234	Transferzahlungen an Haushalte und Organisationen ohne Erwerbscharakter	41 300,00	36 300,00	36 300,00	26 300,00	26 300,00
3235	Transferzahlungen an das Ausland					
3236	Investitions- und Tilgungszuschüsse zwischen Unternehmungen und Betrieben der Gebietskörperschaft und der Gebietskörperschaft					
324	Auszahlungen aus Finanzaufwand	205 500,00	189 700,00	163 400,00	134 600,00	116 200,00
3241	Auszahlungen für Zinsen	204 300,00	188 500,00	162 200,00	133 400,00	115 000,00
3242	Auszahlungen für Zinsen aus derivativen Finanzinstrumenten mit und ohne Grundgeschäft					
3243	Auszahlungen aus Gewinnentnahmen von marktbestimmten Betrieben					
3244	Sonstige Auszahlungen aus Finanzaufwendungen	1 200,00	1 200,00	1 200,00	1 200,00	1 200,00
32	Summe Auszahlungen operative Gebarung	3 563 900,00	3 400 100,00	3 451 900,00	3 504 400,00	3 582 900,00
SA1	Saldo (1) Geldfluss aus der operativen Gebarung (31 – 32)	240 900,00	133 200,00	119 300,00	106 900,00	72 700,00
331	Einzahlungen aus der Investitionstätigkeit	11 000,00	10 000,00	10 000,00	10 000,00	10 000,00
3311	Einzahlungen aus der Veräußerung von immateriellem Vermögen					
3312	Einzahlungen aus der Veräußerung von Grundstücken und Grundstückeinrichtungen	10 000,00	10 000,00	10 000,00	10 000,00	10 000,00
3313	Einzahlungen aus der Veräußerung von Gebäuden und Bauten					
3314	Einzahlungen aus der Veräußerung von technischen Anlagen, Fahrzeugen und Maschinen	1 000,00				
3315	Einzahlungen aus der Veräußerung von Amts-, Betriebs- und Geschäftsausstattung					
3316	Einzahlungen aus der Veräußerung von Kulturgütern					
3317	Einzahlungen aus der Veräußerung von Beteiligungen					
3318	Einzahlungen aus der Veräußerung von kofinanzierten Schutzbauten					
332	Einzahlungen aus der Rückzahlung von Darlehen sowie gewährten Vorschüssen	0,00	0,00	0,00	0,00	0,00
3321	Einzahlungen aus Darlehen an Träger des öffentlichen Rechts					
3322	Einzahlungen aus Darlehen an Beteiligungen					
3323	Einzahlungen aus Darlehen an Unternehmen und Haushalte					
3325	Einzahlungen aus Vorschüssen und Anzahlungen					
333	Einzahlungen aus Kapitaltransfers	1 013 600,00	700 100,00	675 100,00	452 200,00	452 200,00
3331	Kapitaltransferzahlungen von Trägern des öffentlichen Rechts	778 500,00	700 100,00	675 100,00	452 200,00	452 200,00
3332	Kapitaltransferzahlungen von Beteiligungen					
3333	Kapitaltransferzahlungen von Unternehmen					
3334	Kapitaltransferzahlungen von Haushalten und Organisationen ohne Erwerbscharakter	235 100,00				

MVAG	Mittelverwendungs- und aufbringungsgruppen (1. und 2. Ebene)	VA 2026	Plan 2027	Plan 2028	Plan 2029	Plan 2030
3335	Kapitaltransferzahlungen vom Ausland					
33	Summe Einzahlungen investive Gebarung	1 024 600,00	710 100,00	685 100,00	462 200,00	462 200,00
341	Auszahlungen aus der Investitionstätigkeit	749 000,00	23 000,00	23 000,00	23 000,00	23 000,00
3411	Auszahlungen für den Erwerb von immateriellem Vermögen	9 000,00	9 000,00	9 000,00	9 000,00	9 000,00
3412	Auszahlungen für den Erwerb von Grundstücken und Grundstückseinrichtungen	730 000,00	4 000,00	4 000,00	4 000,00	4 000,00
3413	Auszahlungen für den Erwerb von Gebäuden und Bauten					
3414	Auszahlungen für den Erwerb von technischen Anlagen, Fahrzeugen und Maschinen	1 000,00	1 000,00	1 000,00	1 000,00	1 000,00
3415	Auszahlungen für den Erwerb von Amts-, Betriebs- und Geschäftsausstattung	9 000,00	9 000,00	9 000,00	9 000,00	9 000,00
3416	Auszahlungen für den Erwerb von Kulturgütern					
3417	Auszahlungen für den Erwerb von Beteiligungen					
3418	Auszahlungen für den Erwerb von kofinanzierten Schutzbauten					
342	Auszahlungen aus der Gewährung von Darlehen sowie gewährten Vorschüssen	0,00	0,00	0,00	0,00	0,00
3421	Auszahlungen von Darlehen an Träger des öffentlichen Rechts					
3422	Auszahlungen von Darlehen an Beteiligungen					
3423	Auszahlungen von Darlehen an Unternehmen und Haushalte					
3425	Auszahlungen von Vorschüssen und Anzahlungen					
343	Auszahlungen aus Kapitaltransfers	4 800,00	4 800,00	4 800,00	4 800,00	4 800,00
3431	Kapitaltransferzahlungen an Träger des öffentlichen Rechts					
3432	Kapitaltransferzahlungen an Beteiligungen					
3433	Kapitaltransferzahlungen an Unternehmen (Finanzunternehmen)	2 000,00	2 000,00	2 000,00	2 000,00	2 000,00
3434	Kapitaltransferzahlungen an Haushalte und Organisationen ohne Erwerbscharakter	2 800,00	2 800,00	2 800,00	2 800,00	2 800,00
3435	Kapitaltransferzahlungen an das Ausland					
34	Summe Auszahlungen investive Gebarung	753 800,00	27 800,00	27 800,00	27 800,00	27 800,00
SA2	Saldo (2) Geldfluss aus der investiven Gebarung (33 – 34)	270 800,00	682 300,00	657 300,00	434 400,00	434 400,00
SA3	Saldo (3) Nettofinanzierungssaldo (Saldo 1 + Saldo 2)	511 700,00	815 500,00	776 600,00	541 300,00	507 100,00
351	Einzahlungen aus der Aufnahme von Finanzschulden	0,00	0,00	0,00	0,00	0,00
3511	Einzahlungen aus empfangenen Darlehen von öffentlichen Körperschaften und Rechtsträgern					
3512	Einzahlungen aus empfangenen Darlehen von Beteiligungen					
3513	Einzahlungen aus empfangenen Darlehen von Unternehmen und privaten Haushalten					
3514	Einzahlungen aus Finanzschulden (Finanzunternehmen)					
3515	Einzahlungen aus Aufnahmen von Leasingverbindlichkeiten					
353	Einzahlungen infolge eines Kapitaltausches bei derivativen Finanzinstrumenten mit Grundgeschäft	0,00	0,00	0,00	0,00	0,00

MVAG	Mittelverwendungs- und aufbringungsgruppen (1. und 2. Ebene)	VA 2026	Plan 2027	Plan 2028	Plan 2029	Plan 2030
3530	Einzahlungen infolge eines Kapitaltausches bei derivativen Finanzinstrumenten mit Grundgeschäft					
355	Einzahlungen aus dem Abgang von Finanzinstrumenten	0,00	0,00	0,00	0,00	0,00
3550	Einzahlungen aus dem Abgang von Finanzinstrumenten					
35	Summe Einzahlungen aus der Finanzierungstätigkeit	0,00	0,00	0,00	0,00	0,00
361	Auszahlungen aus der Tilgung von Finanzschulden	1 078 100,00	1 098 600,00	1 023 500,00	801 900,00	663 800,00
3611	Auszahlungen aus empfangenen Darlehen von öffentlichen Körperschaften und Rechtsträgern	15 300,00	15 400,00		11 100,00	11 200,00
3612	Auszahlungen aus empfangenen Darlehen von Beteiligungen					
3613	Auszahlungen aus empfangenen Darlehen von Unternehmen und privaten Haushalten					
3614	Auszahlungen aus Finanzschulden	1 062 800,00	1 083 200,00	1 023 500,00	790 800,00	652 600,00
3615	Auszahlungen aus Rückzahlungen von Leasingverbindlichkeiten					
363	Auszahlungen infolge eines Kapitaltausches bei derivativen Finanzinstrumenten mit Grundgeschäft	0,00	0,00	0,00	0,00	0,00
3630	Auszahlungen infolge eines Kapitaltausches bei derivativen Finanzinstrumenten mit Grundgeschäft					
365	Auszahlungen für den Erwerb von Finanzinstrumenten	0,00	0,00	0,00	0,00	0,00
3650	Auszahlungen für den Erwerb von Finanzinstrumenten					
36	Summe Auszahlungen aus der Finanzierungstätigkeit	1 078 100,00	1 098 600,00	1 023 500,00	801 900,00	663 800,00
SA4	Saldo (4) Geldfluss aus der Finanzierungstätigkeit (35 – 36)	-1 078 100,00	-1 098 600,00	-1 023 500,00	-801 900,00	-663 800,00
SA5	Saldo (5) Geldfluss aus der voranschlagswirksamen Gebarung (Saldo 3 + Saldo 4)	-566 400,00	-283 100,00	-246 900,00	-260 600,00	-156 700,00

MFP - Haushaltspotential (aufbauend auf der Ergebnisrechnung)

MVAG	Mittelverwendungs- und -aufbringungsgruppen	Mittelaufbringung	Mittelverwendung	Saldo
211	Erträge aus der operativen Verwaltungstätigkeit	3 068 300,00		
212	Erträge aus Transfers	948 400,00		
213	Finanzerträge	8 000,00		
Summe Erträge (SU 21)		4 024 700,00		
2117	Nicht finanzierungswirksame operative Erträge (Auflösung von Rückstellungen und Aktivierte Eigenleistungen)			
2127	Nicht finanzierungswirksamer Transferertrag (Auflösung von Investitionszuschüssen)	-209 900,00		
2136	Sonstige nicht finanzierungswirksame Finanzerträge (Auflösung von RS Bewertung von Beteiligungen und aktiven Finanzinstrumenten)			
Nicht finanzwirksame Erträge		-209 900,00		
Finanzwirksame Erträge		3 814 800,00		
221	Personalaufwand		696 400,00	
222	Sachaufwand		2 461 300,00	
223	Transferaufwand		1 346 700,00	
224	Finanzaufwand		205 500,00	
Summe Aufwendungen (SU 22)			4 709 900,00	
2214	Nicht finanzierungswirksamer Personalaufwand (Dotierung RS für Abfertigungen, Jubiläum u. nicht konsumierte Urlaube)		-13 600,00	
2226	Nicht finanzierungswirksamer Sachaufwand (inkl. Abschreibungen, Dotierung von RS Prozess, ausstehende Rechnungen)		-1 127 600,00	
2237	Nicht finanzierungswirksamer Transferaufwand (Dotierungen von RS f. Pensionen)			
2245	Nicht finanzierungswirksamer Finanzaufwand (Wertberichtigungen zu Finanzinstrumenten, Aufwendungen aus der Bewertung von Beteiligungen)			
Nicht finanzwirksame Aufwendungen			-1 141 200,00	
Finanzwirksame Aufwendungen			3 568 700,00	
Finanzwirksames Ergebnis		3 814 800,00	3 568 700,00	246 100,00

MVAG	Mittelverwendungs- und -aufbringungsgruppen	Mittelaufbringung	Mittelverwendung	Saldo
332	Einzahlungen aus der Rückzahlung von Darlehen sowie gewährten Vorschüssen (ohne 332x mit Projektcode - Anzahlungen)			
1141	Vorräte (- Veränderung)			
1142	Gegebene Anzahlungen auf Vorräte (- Veränderung)			
1540	Passive Rechnungsabgrenzung			
	Einzahlungen der Kontengruppe 000-089, die keinem Projekt mit Projektcode 1 zugeordnet sind	1 000,00		
	Einzahlungen der Kontengruppe 30, die keinem Projekt mit Projektcode 1 zugeordnet sind	310 000,00		
	- Erträge der Kontogruppe 80 mit Projektcode 1			
2301	Entnahmen von Rücklagen endfälliger Darlehen (Kontengruppe 893)			
Jährliche wiederkehrende Einzahlungen		311 000,00		
36	Auszahlungen aus der Finanzierungstätigkeit (ohne Projektcode 1)		587 500,00	
2401	Zuweisung an Rücklagen endfälliger Darlehen (Kontengruppe 793)			
342	Auszahlungen aus der Gewährung von Darlehen sowie gewährten Vorschüssen (ohne 342x mit Projektcode - Anzahlungen)			
1141	Vorräte (+ Veränderung)			
1142	Gegebene Anzahlungen auf Vorräte (+ Veränderung)			
1170	Aktive Rechnungsabgrenzung			
	Auszahlungen (Investitionen) der Kontengruppe 000-083, die keinem Projekt mit Projektcode 1 zugeordnet sind		23 000,00	
Jährliche wiederkehrende Auszahlungen			610 500,00	
	Kontengruppe 871, KT der Ergebnisrechnung, mit Projektcode (BZ)	-129 000,00		
Summe Kapitaltransfers der Ergebnisrechnung		-129 000,00		
H1 Jährliches Haushaltspotential (Eigenmittel)		3 996 800,00	4 179 200,00	-182 400,00
H4VJ Haushaltspotential Vorjahr (Endbestand HP-RL Vorjahr, Konto 935077 = AB)				88 700,00
H2 verfügbares Haushaltspotential (Eigenmittel)				-93 700,00

MVAG	Mittelverwendungs- und -aufbringungsgruppen	Mittelaufbringung	Mittelverwendung	Saldo
Information 1 - Berechnung der tatsächlichen Liquidität				
	im verfügbaren Haushaltspotential enthaltene Bedarfszuweisungen zur Liquiditätssteigerung aus Kontogruppe 871, KT der Ergebnisrechnung ohne Projektcode	205 800,00		
	tatsächlicher Liquiditätsbedarf ohne Rücklagenauflösung (Abgang)	-299 500,00		
2401	Zuweisungen an Haushaltsrücklagen (Kontengruppe 794)			
2401	Zuweisungen an Haushaltsrücklagen (Kontengruppe 795)			
Jährliche Aufwände für Rücklagen			0,00	
2301	Entnahmen von Haushaltsrücklagen (Kontengruppe 894)	93 700,00		
2301	Entnahmen von Haushaltsrücklagen (Kontengruppe 895)			
Jährliche RL-Erträge f. Investitionen (finanzw.)		93 700,00		
H3 verfügbares Haushaltspotential (Eigenmittel) nach finanzwirksamen Rücklagen		0,00	0,00	0,00
	- Zuweisungen und Umbuchungen an investive Vorhaben			0,00
	+ Rückführungen und Umbuchungen von investiven Vorhaben			0,00
H4 kumuliertes Haushaltspotential (Eigenmittel) Endbestand		0,00	0,00	0,00

MVAG	Mittelverwendungs- und -aufbringungsgruppen	Mittelaufbringung	Mittelverwendung	Saldo
211	Erträge aus der operativen Verwaltungstätigkeit	3 154 100,00		
212	Erträge aus Transfers	599 000,00		
213	Finanzerträge	8 000,00		
Summe Erträge (SU 21)		3 761 100,00		
2117	Nicht finanzierungswirksame operative Erträge (Auflösung von Rückstellungen und Aktivierte Eigenleistungen)	-8 400,00		
2127	Nicht finanzierungswirksamer Transferertrag (Auflösung von Investitionszuschüssen)	-209 400,00		
2136	Sonstige nicht finanzierungswirksame Finanzerträge (Auflösung von RS Bewertung von Beteiligungen und aktiven Finanzinstrumenten)			
Nicht finanzwirksame Erträge		-217 800,00		
Finanzwirksame Erträge		3 543 300,00		
221	Personalaufwand		720 100,00	
222	Sachaufwand		2 222 600,00	
223	Transferaufwand		1 392 000,00	
224	Finanzaufwand		189 700,00	
Summe Aufwendungen (SU 22)			4 524 400,00	
2214	Nicht finanzierungswirksamer Personalaufwand (Dotierung RS für Abfertigungen, Jubiläum u. nicht konsumierte Urlaube)		-19 900,00	
2226	Nicht finanzierungswirksamer Sachaufwand (inkl. Abschreibungen, Dotierung von RS Prozess, ausstehende Rechnungen)		-1 099 600,00	
2237	Nicht finanzierungswirksamer Transferaufwand (Dotierungen von RS f. Pensionen)			
2245	Nicht finanzierungswirksamer Finanzaufwand (Wertberichtigungen zu Finanzinstrumenten, Aufwendungen aus der Bewertung von Beteiligungen)			
Nicht finanzwirksame Aufwendungen			-1 119 500,00	
Finanzwirksame Aufwendungen			3 404 900,00	
Finanzwirksames Ergebnis		3 543 300,00	3 404 900,00	138 400,00

MVAG	Mittelverwendungs- und -aufbringungsgruppen	Mittelaufbringung	Mittelverwendung	Saldo
332	Einzahlungen aus der Rückzahlung von Darlehen sowie gewährten Vorschüssen (ohne 332x mit Projektcode - Anzahlungen)			
1141	Vorräte (- Veränderung)			
1142	Gegebene Anzahlungen auf Vorräte (- Veränderung)			
1540	Passive Rechnungsabgrenzung			
	Einzahlungen der Kontengruppe 000-089, die keinem Projekt mit Projektcode 1 zugeordnet sind			
	Einzahlungen der Kontengruppe 30, die keinem Projekt mit Projektcode 1 zugeordnet sind	111 400,00		
	- Erträge der Kontogruppe 80 mit Projektcode 1			
2301	Entnahmen von Rücklagen endfälliger Darlehen (Kontengruppe 893)			
Jährliche wiederkehrende Einzahlungen		111 400,00		
36	Auszahlungen aus der Finanzierungstätigkeit (ohne Projektcode 1)		537 800,00	
2401	Zuweisung an Rücklagen endfälliger Darlehen (Kontengruppe 793)			
342	Auszahlungen aus der Gewährung von Darlehen sowie gewährten Vorschüssen (ohne 342x mit Projektcode - Anzahlungen)			
1141	Vorräte (+ Veränderung)			
1142	Gegebene Anzahlungen auf Vorräte (+ Veränderung)			
1170	Aktive Rechnungsabgrenzung			
	Auszahlungen (Investitionen) der Kontengruppe 000-083, die keinem Projekt mit Projektcode 1 zugeordnet sind		23 000,00	
Jährliche wiederkehrende Auszahlungen			560 800,00	
	Kontengruppe 871, KT der Ergebnisrechnung, mit Projektcode (BZ)			
Summe Kapitaltransfers der Ergebnisrechnung		0,00		
H1 Jährliches Haushaltspotential (Eigenmittel)		3 654 700,00	3 965 700,00	-311 000,00
H4VJ Haushaltspotential Vorjahr (Endbestand HP-RL Vorjahr, Konto 935077 = AB)				0,00
H2 verfügbares Haushaltspotential (Eigenmittel)				-311 000,00

MVAG	Mittelverwendungs- und -aufbringungsgruppen	Mittelaufbringung	Mittelverwendung	Saldo
Information 1 - Berechnung der tatsächlichen Liquidität				
im verfügbaren Haushaltspotential enthaltene Bedarfszuweisungen zur Liquiditätssteigerung aus Kontogruppe 871, KT der Ergebnisrechnung ohne Projektcode				
tatsächlicher Liquiditätsbedarf ohne Rücklagenauflösung (Abgang)		-311 000,00		
2401	Zuweisungen an Haushaltsrücklagen (Kontengruppe 794)			
2401	Zuweisungen an Haushaltsrücklagen (Kontengruppe 795)			
Jährliche Aufwände für Rücklagen			0,00	
2301	Entnahmen von Haushaltsrücklagen (Kontengruppe 894)			
2301	Entnahmen von Haushaltsrücklagen (Kontengruppe 895)			
Jährliche RL-Erträge f. Investitionen (finanzw.)		0,00		
H3 verfügbares Haushaltspotential (Eigenmittel) nach finanzwirksamen Rücklagen		-311 000,00	0,00	-311 000,00
- Zuweisungen und Umbuchungen an investive Vorhaben				0,00
+ Rückführungen und Umbuchungen von investiven Vorhaben				0,00
H4 kumuliertes Haushaltspotential (Eigenmittel) Endbestand		-311 000,00	0,00	-311 000,00

MVAG	Mittelverwendungs- und -aufbringungsgruppen	Mittelaufbringung	Mittelverwendung	Saldo
211	Erträge aus der operativen Verwaltungstätigkeit	3 246 200,00		
212	Erträge aus Transfers	584 500,00		
213	Finanzerträge	8 000,00		
Summe Erträge (SU 21)		3 838 700,00		
2117	Nicht finanzierungswirksame operative Erträge (Auflösung von Rückstellungen und Aktivierte Eigenleistungen)	-48 100,00		
2127	Nicht finanzierungswirksamer Transferertrag (Auflösung von Investitionszuschüssen)	-209 400,00		
2136	Sonstige nicht finanzierungswirksame Finanzerträge (Auflösung von RS Bewertung von Beteiligungen und aktiven Finanzinstrumenten)			
Nicht finanzwirksame Erträge		-257 500,00		
Finanzwirksame Erträge		3 581 200,00		
221	Personalaufwand		714 000,00	
222	Sachaufwand		2 206 100,00	
223	Transferaufwand		1 460 200,00	
224	Finanzaufwand		163 400,00	
Summe Aufwendungen (SU 22)			4 543 700,00	
2214	Nicht finanzierungswirksamer Personalaufwand (Dotierung RS für Abfertigungen, Jubiläum u. nicht konsumierte Urlaube)		-6 200,00	
2226	Nicht finanzierungswirksamer Sachaufwand (inkl. Abschreibungen, Dotierung von RS Prozess, ausstehende Rechnungen)		-1 080 800,00	
2237	Nicht finanzierungswirksamer Transferaufwand (Dotierungen von RS f. Pensionen)			
2245	Nicht finanzierungswirksamer Finanzaufwand (Wertberichtigungen zu Finanzinstrumenten, Aufwendungen aus der Bewertung von Beteiligungen)			
Nicht finanzwirksame Aufwendungen			-1 087 000,00	
Finanzwirksame Aufwendungen			3 456 700,00	
Finanzwirksames Ergebnis		3 581 200,00	3 456 700,00	124 500,00

MVAG	Mittelverwendungs- und -aufbringungsgruppen	Mittelaufbringung	Mittelverwendung	Saldo
332	Einzahlungen aus der Rückzahlung von Darlehen sowie gewährten Vorschüssen (ohne 332x mit Projektcode - Anzahlungen)			
1141	Vorräte (- Veränderung)			
1142	Gegebene Anzahlungen auf Vorräte (- Veränderung)			
1540	Passive Rechnungsabgrenzung			
	Einzahlungen der Kontengruppe 000-089, die keinem Projekt mit Projektcode 1 zugeordnet sind			
	Einzahlungen der Kontengruppe 30, die keinem Projekt mit Projektcode 1 zugeordnet sind	111 400,00		
	- Erträge der Kontogruppe 80 mit Projektcode 1			
2301	Entnahmen von Rücklagen endfälliger Darlehen (Kontengruppe 893)			
Jährliche wiederkehrende Einzahlungen		111 400,00		
36	Auszahlungen aus der Finanzierungstätigkeit (ohne Projektcode 1)		472 000,00	
2401	Zuweisung an Rücklagen endfälliger Darlehen (Kontengruppe 793)			
342	Auszahlungen aus der Gewährung von Darlehen sowie gewährten Vorschüssen (ohne 342x mit Projektcode - Anzahlungen)			
1141	Vorräte (+ Veränderung)			
1142	Gegebene Anzahlungen auf Vorräte (+ Veränderung)			
1170	Aktive Rechnungsabgrenzung			
	Auszahlungen (Investitionen) der Kontengruppe 000-083, die keinem Projekt mit Projektcode 1 zugeordnet sind		23 000,00	
Jährliche wiederkehrende Auszahlungen			495 000,00	
	Kontengruppe 871, KT der Ergebnisrechnung, mit Projektcode (BZ)			
Summe Kapitaltransfers der Ergebnisrechnung		0,00		
H1 Jährliches Haushaltspotential (Eigenmittel)		3 692 600,00	3 951 700,00	-259 100,00
H4VJ Haushaltspotential Vorjahr (Endbestand HP-RL Vorjahr, Konto 935077 = AB)				-311 000,00
H2 verfügbares Haushaltspotential (Eigenmittel)				-570 100,00

MVAG	Mittelverwendungs- und -aufbringungsgruppen	Mittelaufbringung	Mittelverwendung	Saldo
Information 1 - Berechnung der tatsächlichen Liquidität				
im verfügbaren Haushaltspotential enthaltene Bedarfszuweisungen zur Liquiditätssteigerung aus Kontogruppe 871, KT der Ergebnisrechnung ohne Projektcode				
tatsächlicher Liquiditätsbedarf ohne Rücklagenauflösung (Abgang)		-570 100,00		
2401	Zuweisungen an Haushaltsrücklagen (Kontengruppe 794)			
2401	Zuweisungen an Haushaltsrücklagen (Kontengruppe 795)			
Jährliche Aufwände für Rücklagen			0,00	
2301	Entnahmen von Haushaltsrücklagen (Kontengruppe 894)			
2301	Entnahmen von Haushaltsrücklagen (Kontengruppe 895)			
Jährliche RL-Erträge f. Investitionen (finanzw.)		0,00		
H3 verfügbares Haushaltspotential (Eigenmittel) nach finanzwirksamen Rücklagen		-570 100,00	0,00	-570 100,00
	- Zuweisungen und Umbuchungen an investive Vorhaben			0,00
	+ Rückführungen und Umbuchungen von investiven Vorhaben			0,00
H4 kumuliertes Haushaltspotential (Eigenmittel) Endbestand		-570 100,00	0,00	-570 100,00

MVAG	Mittelverwendungs- und -aufbringungsgruppen	Mittelaufbringung	Mittelverwendung	Saldo
211	Erträge aus der operativen Verwaltungstätigkeit	3 249 000,00		
212	Erträge aus Transfers	573 700,00		
213	Finanzerträge	8 000,00		
Summe Erträge (SU 21)		3 830 700,00		
2117	Nicht finanzierungswirksame operative Erträge (Auflösung von Rückstellungen und Aktivierte Eigenleistungen)			
2127	Nicht finanzierungswirksamer Transferertrag (Auflösung von Investitionszuschüssen)	-209 400,00		
2136	Sonstige nicht finanzierungswirksame Finanzerträge (Auflösung von RS Bewertung von Beteiligungen und aktiven Finanzinstrumenten)			
Nicht finanzwirksame Erträge		-209 400,00		
Finanzwirksame Erträge		3 621 300,00		
221	Personalaufwand		732 500,00	
222	Sachaufwand		2 199 200,00	
223	Transferaufwand		1 523 300,00	
224	Finanzaufwand		134 600,00	
Summe Aufwendungen (SU 22)			4 589 600,00	
2214	Nicht finanzierungswirksamer Personalaufwand (Dotierung RS für Abfertigungen, Jubiläum u. nicht konsumierte Urlaube)		-10 700,00	
2226	Nicht finanzierungswirksamer Sachaufwand (inkl. Abschreibungen, Dotierung von RS Prozess, ausstehende Rechnungen)		-1 069 700,00	
2237	Nicht finanzierungswirksamer Transferaufwand (Dotierungen von RS f. Pensionen)			
2245	Nicht finanzierungswirksamer Finanzaufwand (Wertberichtigungen zu Finanzinstrumenten, Aufwendungen aus der Bewertung von Beteiligungen)			
Nicht finanzwirksame Aufwendungen			-1 080 400,00	
Finanzwirksame Aufwendungen			3 509 200,00	
Finanzwirksames Ergebnis		3 621 300,00	3 509 200,00	112 100,00

MVAG	Mittelverwendungs- und -aufbringungsgruppen	Mittelaufbringung	Mittelverwendung	Saldo
332	Einzahlungen aus der Rückzahlung von Darlehen sowie gewährten Vorschüssen (ohne 332x mit Projektcode - Anzahlungen)			
1141	Vorräte (- Veränderung)			
1142	Gegebene Anzahlungen auf Vorräte (- Veränderung)			
1540	Passive Rechnungsabgrenzung			
	Einzahlungen der Kontengruppe 000-089, die keinem Projekt mit Projektcode 1 zugeordnet sind			
	Einzahlungen der Kontengruppe 30, die keinem Projekt mit Projektcode 1 zugeordnet sind	111 400,00		
	- Erträge der Kontogruppe 80 mit Projektcode 1			
2301	Entnahmen von Rücklagen endfälliger Darlehen (Kontengruppe 893)			
Jährliche wiederkehrende Einzahlungen		111 400,00		
36	Auszahlungen aus der Finanzierungstätigkeit (ohne Projektcode 1)		458 100,00	
2401	Zuweisung an Rücklagen endfälliger Darlehen (Kontengruppe 793)			
342	Auszahlungen aus der Gewährung von Darlehen sowie gewährten Vorschüssen (ohne 342x mit Projektcode - Anzahlungen)			
1141	Vorräte (+ Veränderung)			
1142	Gegebene Anzahlungen auf Vorräte (+ Veränderung)			
1170	Aktive Rechnungsabgrenzung			
	Auszahlungen (Investitionen) der Kontengruppe 000-083, die keinem Projekt mit Projektcode 1 zugeordnet sind		23 000,00	
Jährliche wiederkehrende Auszahlungen			481 100,00	
	Kontengruppe 871, KT der Ergebnisrechnung, mit Projektcode (BZ)			
Summe Kapitaltransfers der Ergebnisrechnung		0,00		
H1 Jährliches Haushaltspotential (Eigenmittel)		3 732 700,00	3 990 300,00	-257 600,00
H4VJ Haushaltspotential Vorjahr (Endbestand HP-RL Vorjahr, Konto 935077 = AB)				-570 100,00
H2 verfügbares Haushaltspotential (Eigenmittel)				-827 700,00

MVAG	Mittelverwendungs- und -aufbringungsgruppen	Mittelaufbringung	Mittelverwendung	Saldo
Information 1 - Berechnung der tatsächlichen Liquidität				
im verfügbaren Haushaltspotential enthaltene Bedarfszuweisungen zur Liquiditätssteigerung aus Kontogruppe 871, KT der Ergebnisrechnung ohne Projektcode				
tatsächlicher Liquiditätsbedarf ohne Rücklagenauflösung (Abgang)		-827 700,00		
2401	Zuweisungen an Haushaltsrücklagen (Kontengruppe 794)			
2401	Zuweisungen an Haushaltsrücklagen (Kontengruppe 795)			
Jährliche Aufwände für Rücklagen			0,00	
2301	Entnahmen von Haushaltsrücklagen (Kontengruppe 894)			
2301	Entnahmen von Haushaltsrücklagen (Kontengruppe 895)			
Jährliche RL-Erträge f. Investitionen (finanzw.)		0,00		
H3 verfügbares Haushaltspotential (Eigenmittel) nach finanzwirksamen Rücklagen		-827 700,00	0,00	-827 700,00
	- Zuweisungen und Umbuchungen an investive Vorhaben			0,00
	+ Rückführungen und Umbuchungen von investiven Vorhaben			0,00
H4 kumuliertes Haushaltspotential (Eigenmittel) Endbestand		-827 700,00	0,00	-827 700,00

MVAG	Mittelverwendungs- und -aufbringungsgruppen	Mittelaufbringung	Mittelverwendung	Saldo
211	Erträge aus der operativen Verwaltungstätigkeit	3 301 700,00		
212	Erträge aus Transfers	560 900,00		
213	Finanzerträge	8 000,00		
Summe Erträge (SU 21)		3 870 600,00		
2117	Nicht finanzierungswirksame operative Erträge (Auflösung von Rückstellungen und Aktivierte Eigenleistungen)			
2127	Nicht finanzierungswirksamer Transferertrag (Auflösung von Investitionszuschüssen)	-205 000,00		
2136	Sonstige nicht finanzierungswirksame Finanzerträge (Auflösung von RS Bewertung von Beteiligungen und aktiven Finanzinstrumenten)			
Nicht finanzwirksame Erträge		-205 000,00		
Finanzwirksame Erträge		3 665 600,00		
221	Personalaufwand		748 600,00	
222	Sachaufwand		2 189 800,00	
223	Transferaufwand		1 601 600,00	
224	Finanzaufwand		116 200,00	
Summe Aufwendungen (SU 22)			4 656 200,00	
2214	Nicht finanzierungswirksamer Personalaufwand (Dotierung RS für Abfertigungen, Jubiläum u. nicht konsumierte Urlaube)		-12 800,00	
2226	Nicht finanzierungswirksamer Sachaufwand (inkl. Abschreibungen, Dotierung von RS Prozess, ausstehende Rechnungen)		-1 055 700,00	
2237	Nicht finanzierungswirksamer Transferaufwand (Dotierungen von RS f. Pensionen)			
2245	Nicht finanzierungswirksamer Finanzaufwand (Wertberichtigungen zu Finanzinstrumenten, Aufwendungen aus der Bewertung von Beteiligungen)			
Nicht finanzwirksame Aufwendungen			-1 068 500,00	
Finanzwirksame Aufwendungen			3 587 700,00	
Finanzwirksames Ergebnis		3 665 600,00	3 587 700,00	77 900,00

MVAG	Mittelverwendungs- und -aufbringungsgruppen	Mittelaufbringung	Mittelverwendung	Saldo
332	Einzahlungen aus der Rückzahlung von Darlehen sowie gewährten Vorschüssen (ohne 332x mit Projektcode - Anzahlungen)			
1141	Vorräte (- Veränderung)			
1142	Gegebene Anzahlungen auf Vorräte (- Veränderung)			
1540	Passive Rechnungsabgrenzung			
	Einzahlungen der Kontengruppe 000-089, die keinem Projekt mit Projektcode 1 zugeordnet sind			
	Einzahlungen der Kontengruppe 30, die keinem Projekt mit Projektcode 1 zugeordnet sind	111 400,00		
	- Erträge der Kontogruppe 80 mit Projektcode 1			
2301	Entnahmen von Rücklagen endfälliger Darlehen (Kontengruppe 893)			
Jährliche wiederkehrende Einzahlungen		111 400,00		
36	Auszahlungen aus der Finanzierungstätigkeit (ohne Projektcode 1)		402 900,00	
2401	Zuweisung an Rücklagen endfälliger Darlehen (Kontengruppe 793)			
342	Auszahlungen aus der Gewährung von Darlehen sowie gewährten Vorschüssen (ohne 342x mit Projektcode - Anzahlungen)			
1141	Vorräte (+ Veränderung)			
1142	Gegebene Anzahlungen auf Vorräte (+ Veränderung)			
1170	Aktive Rechnungsabgrenzung			
	Auszahlungen (Investitionen) der Kontengruppe 000-083, die keinem Projekt mit Projektcode 1 zugeordnet sind		23 000,00	
Jährliche wiederkehrende Auszahlungen			425 900,00	
	Kontengruppe 871, KT der Ergebnisrechnung, mit Projektcode (BZ)			
Summe Kapitaltransfers der Ergebnisrechnung		0,00		
H1 Jährliches Haushaltspotential (Eigenmittel)		3 777 000,00	4 013 600,00	-236 600,00
H4VJ Haushaltspotential Vorjahr (Endbestand HP-RL Vorjahr, Konto 935077 = AB)				-827 700,00
H2 verfügbares Haushaltspotential (Eigenmittel)				-1 064 300,00

MVAG	Mittelverwendungs- und -aufbringungsgruppen	Mittelaufbringung	Mittelverwendung	Saldo
Information 1 - Berechnung der tatsächlichen Liquidität				
im verfügbaren Haushaltspotential enthaltene Bedarfszuweisungen zur Liquiditätssteigerung aus Kontogruppe 871, KT der Ergebnisrechnung ohne Projektcode				
tatsächlicher Liquiditätsbedarf ohne Rücklagenauflösung (Abgang)		-1 064 300,00		
2401	Zuweisungen an Haushaltsrücklagen (Kontengruppe 794)			
2401	Zuweisungen an Haushaltsrücklagen (Kontengruppe 795)			
Jährliche Aufwände für Rücklagen			0,00	
2301	Entnahmen von Haushaltsrücklagen (Kontengruppe 894)			
2301	Entnahmen von Haushaltsrücklagen (Kontengruppe 895)			
Jährliche RL-Erträge f. Investitionen (finanzw.)		0,00		
H3 verfügbares Haushaltspotential (Eigenmittel) nach finanzwirksamen Rücklagen		-1 064 300,00	0,00	-1 064 300,00
- Zuweisungen und Umbuchungen an investive Vorhaben				0,00
+ Rückführungen und Umbuchungen von investiven Vorhaben				0,00
H4 kumuliertes Haushaltspotential (Eigenmittel) Endbestand		-1 064 300,00	0,00	-1 064 300,00

MFP - Schuldenentwicklung

Bezeichnung	VA 2026	Plan 2027	Plan 2028	Plan 2029	Plan 2030
Gesamte Schulden					
Buchwert 01.01.	9.218.000	8.139.900	6.677.900	5.654.400	4.852.500
Zugang					
Tilgung	1.078.100	1.098.600	1.023.500	801.900	663.800
Buchwert 31.12.	8.139.900	7.041.300	5.654.400	4.852.500	4.188.700
Zinsen	203.500	187.700	161.400	132.600	114.200
Ersätze	95.200	81.100	66.600	58.300	49.900
Gesamt-Schuldendienst	1.281.600	1.286.300	1.184.900	934.500	778.000
nicht Maastricht-relevante Schulden					
Buchwert 01.01.	8.183.000	7.224.500	5.879.900	4.972.800	4.287.200
Zugang					
Tilgung	958.500	981.200	907.100	685.600	561.000
Buchwert 31.12.	7.224.500	6.243.300	4.972.800	4.287.200	3.726.200
Zinsen	178.200	164.300	141.200	115.500	100.200
Ersätze	61.500	51.900	42.000	38.100	33.900
Gesamt-Schuldendienst	1.136.700	1.145.500	1.048.300	801.100	661.200
Maastricht-relevante Schulden					
Buchwert 01.01.	1.035.000	915.400	798.000	681.600	565.300
Zugang					
Tilgung	119.600	117.400	116.400	116.300	102.800
Buchwert 31.12.	915.400	798.000	681.600	565.300	462.500
Zinsen	25.300	23.400	20.200	17.100	14.000
Ersätze	33.700	29.200	24.600	20.200	16.000
Gesamt-Schuldendienst	144.900	140.800	136.600	133.400	116.800

Seite	Inhalt
3	Vorbericht
15	Haushaltspotential (aufbauend auf der Ergebnisrechnung)
21	Ergebnishaushalt Gesamt 1. Ebene (Anlage 1a) - interne Vergütungen enthalten
25	Finanzierungshaushalt Gesamt 1. Ebene (Anlage 1b) - interne Vergütungen enthalten
29	Ergebnishaushalt Gesamt 1. und 2. Ebene (Anlage 1a) - interne Vergütungen enthalten
33	Finanzierungshaushalt Gesamt 1. und 2. Ebene (Anlage 1b) - interne Vergütungen enthalten
39	Ergebnishaushalt Bereichsbudget 1. und 2. Ebene (Anlage 1a)
61	Finanzierungshaushalt Bereichsbudget 1. und 2. Ebene (Anlage 1b)
103	Ergebnis- und Finanzierungsvoranschlag Detailnachweis
193	Nachweis der Investitionstätigkeit
211	Nachweis der sonstigen Investitionen (nur VC 2)
215	Dienstpostenplan
219	Personaldaten iSd ÖStp (Anlage 4)
225	Querschnitt (Anlage 5b)
229	Nachweis über Transferzahlungen (Anlage 6a)
233	Nachweis über Haushaltsrücklagen und Zahlungsmittelreserven (Anlage 6b)
237	Einzelnachweis über Finanzschulden und Schuldendienst (Anlage 6c)
245	Nachweis über haushaltsinterne Vergütungen (Anlage 6f)
249	Leasingspiegel (Anlage 6i)
253	Rückstellungsspiegel (Anlage 6q)
257	Nachweis Vermögen mit abgeänderter Nutzungsdauer
261	MFP - Ergebnishaushalt Gesamt 1. Ebene - interne Vergütungen enthalten
265	MFP - Finanzierungshaushalt Gesamt 1. Ebene - interne Vergütungen enthalten
269	MFP - Ergebnishaushalt Gesamt 1. und 2. Ebene - interne Vergütungen enthalten
273	MFP - Finanzierungshaushalt Gesamt 1. und 2. Ebene - interne Vergütungen enthalten
279	MFP - Haushaltspotential (aufbauend auf der Ergebnisrechnung)
297	MFP - Schuldenentwicklung