



Marktgemeinde Warth

1. Nachtragsvoranschlag 2025

Inhaltsverzeichnis

Inhaltsverzeichnis

Seite	Inhalt
1	Deckblatt
3	Inhaltsverzeichnis
9	Vorbericht
23	NVA Ergebnishaushalt Gesamt 1. Ebene (Anlage 1a) – interne Vergütungen enthalten
27	NVA Finanzierungshaushalt Gesamt 1. Ebene (Anlage 1b) – interne Vergütungen enthalten
31	NVA Ergebnishaushalt Gesamt 1. und 2. Ebene (Anlage 1a) – interne Vergütung enthalten
35	NVA Finanzierungshaushalt Gesamt 1. und 2. Ebene (Anlage 1b) – interne Vergütungen enthalten
41	NVA Ergebnishaushalt Bereichsbudget 1. und 2. Ebene (Anlage 1a)
63	NVA Finanzierungshaushalt Bereichsbudget 1. und 2. Ebene (Anlage 1b)
105	NVA Ergebnis- und Finanzierungsvoranschlag Detailnachweis
185	NVA Nachweis der Investitionstätigkeit
207	Haushaltspotential (aufbauend auf der Ergebnisrechnung)
213	Personaldaten iSd ÖStp (Anlage 4)
219	Dienstpostenplan
223	Querschnitt (Anlage 5b)
227	Nachweis über Transferzahlungen (Anlage 6a)
233	Nachweis über Haushaltsrücklagen und Zahlungsmittelreserven (Anlage 6b)
237	Nachweis über Innere Darlehen
241	Einzelnachweis über Finanzschulden und Schuldendienst (Anlage 6c)
249	Nachweis über hausinterne Vergütungen (Anlage 6f)
253	Leasingspiegel (Anlage 6i)
257	Rückstellungsspiegel (Anlage 6q)
261	Nachweis Vermögen mit abgeänderter Nutzungsdauer
265	MFP – Ergebnishaushalt Gesamt 1. und 2. Ebene – interne Vergütungen enthalten
269	MFP – Finanzierungshaushalt Gesamt 1. und 2. Ebene – interne Vergütungen enthalten
275	MFP Schuldenentwicklung

Abschrift der öffentlichen Kundmachung

In der Zeit vom 21.05.2025 bis 04.06.2025 liegt der 1. Nachtragsvoranschlagsentwurf für das Haushaltsjahr 2025 zur öffentlichen Einsicht während der Parteiverkehrszeiten auf.

Es wird hierbei auf das Recht der Öffentlichkeit hingewiesen, in den 1. Nachtragsvoranschlag Einsicht zu nehmen. Zu dem 1. Nachtragsvoranschlagsentwurf kann jedes Gemeinderatsmitglied schriftlich Stellungnahmen abgeben (§§ 16 und 42 NÖ Gemeindeordnung 1976).

Es wird darauf hingewiesen, dass Stellungnahmen nicht beim Gemeindeamt zu Protokoll gebracht werden können.

Der 1. Nachtragsvoranschlag 2025 wird in der Sitzung des Gemeinderates am 16. Juni 2025 behandelt.

Angeschlagen am: 21.05.2025

Abgenommen am: 05.06.2025

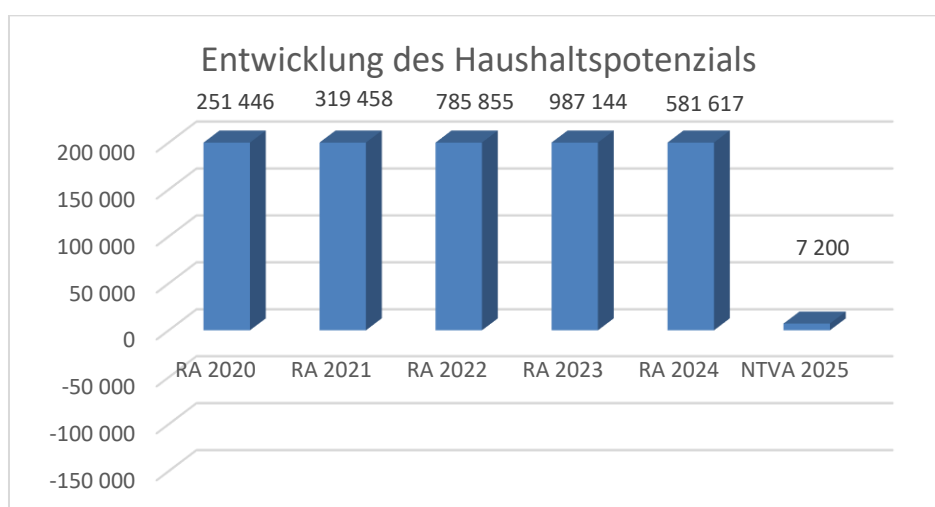
Vorbericht

Vorbericht

zum 1. Nachtragsvoranschlag 2025

gemäß § 3 der NÖ Gemeindehaushaltsverordnung (NÖ GHVO)

Entwicklung des Haushaltspotenzials



Erläuterung:

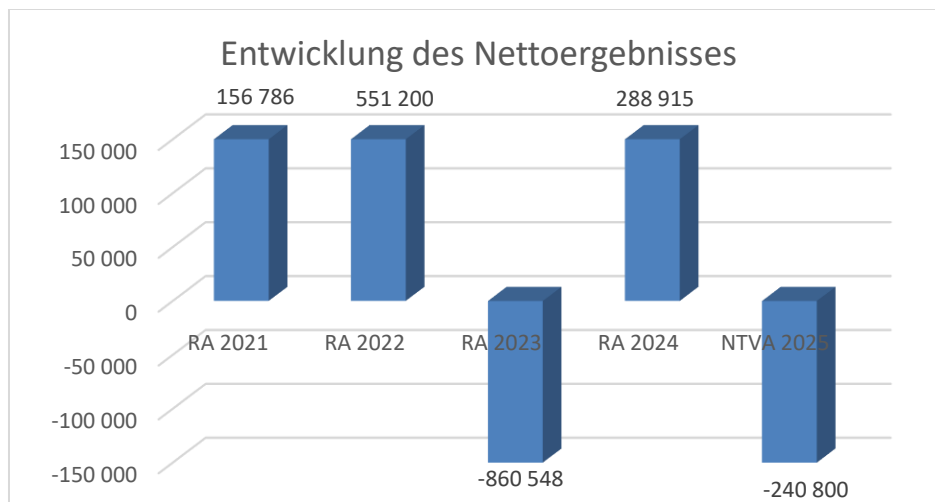
Das Haushaltspotential hat seine Grundlage in § 67 Z. 11 der NÖ Gemeindeordnung 1973 (NÖ GO 1973) und ist erstmals im Voranschlag 2020 auszuweisen. Die Angaben zu den Vorjahren entfallen daher.

Haushaltspotential: Differenz der wiederkehrenden Mittelaufbringungen abzüglich der wiederkehrenden Mittelverwendungen unter Berücksichtigung der entsprechenden Forderungen und Verbindlichkeiten.

Das Haushaltspotenzial ist eine wichtige Kenngröße und gibt die aktuelle Leistungsfähigkeit der Gemeinde wieder. Das schafft Vergleichbarkeit mit der bisherigen Rechtslage, aus der Überschüsse und Abgänge abzuleiten waren und dient der Transparenz.

Wenn das Haushaltspotenzial innerhalb des Zeitraumes des mittelfristigen Finanzplanes laufend negativ ist, ist ein Haushaltskonsolidierungskonzept zu erstellen (§ 72b Abs. 1 Z. 2 NÖ GO 1973).

Entwicklung des Nettoergebnisses



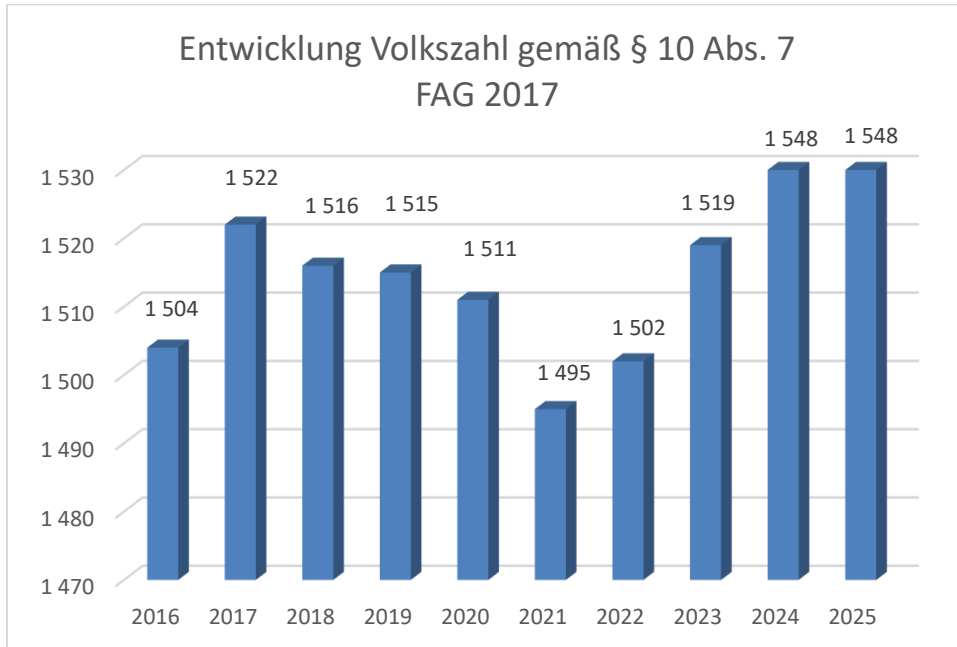
Erläuterung:

Beim Nettoergebnis handelt es sich um das Ergebnis des Ergebnisvoranschlags und ist erstmals für das Haushaltsjahr 2020 auszuweisen. Die Angaben zu den Vorjahren entfallen daher.

Ein positives Nettoergebnis bedeutet, dass die Erträge voraussichtlich ausreichend sein werden, die Aufwendungen für die kommunalen Leistungen (inklusive des Werteverzehrs des Anlagevermögens in Form der Abschreibungen) abzudecken.

Ein negatives Nettoergebnis heißt, dass dies nicht zur Gänze (in der Höhe des negativen Wertes) möglich ist.

Entwicklung der Volkszahl gemäß § 10 Abs. 7 FAG 2017, BGBl. I Nr. 116/2016 in der Fassung BGBl. I Nr. 106/2018

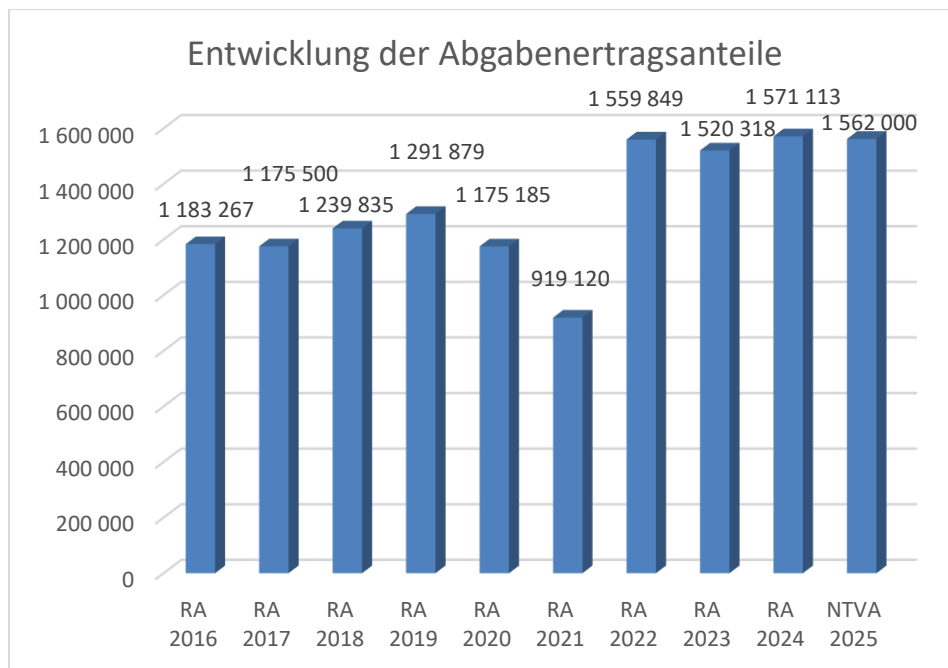


Erläuterung:

Die Volkszahl gemäß § 10 Abs. 7 FAG 2017 wird jährlich von der Bundesanstalt Statistik Austria zum Stichtag 31. Oktober festgestellt und wirkt mit dem Beginn des übernächsten Kalenderjahres. Sie dient für die Berechnung der Abgabenertragsanteile und darf nicht automatisch mit der Volkszahl für die Berechnung der Gemeinderatsmandate verwechselt werden.

Eine Erhöhung bzw. Verminderung der Volkszahl (jährlich) ist ein wesentlicher Indikator für die Berechnung der Abgabenertragsanteile.

Entwicklung der Abgabenertragsanteile

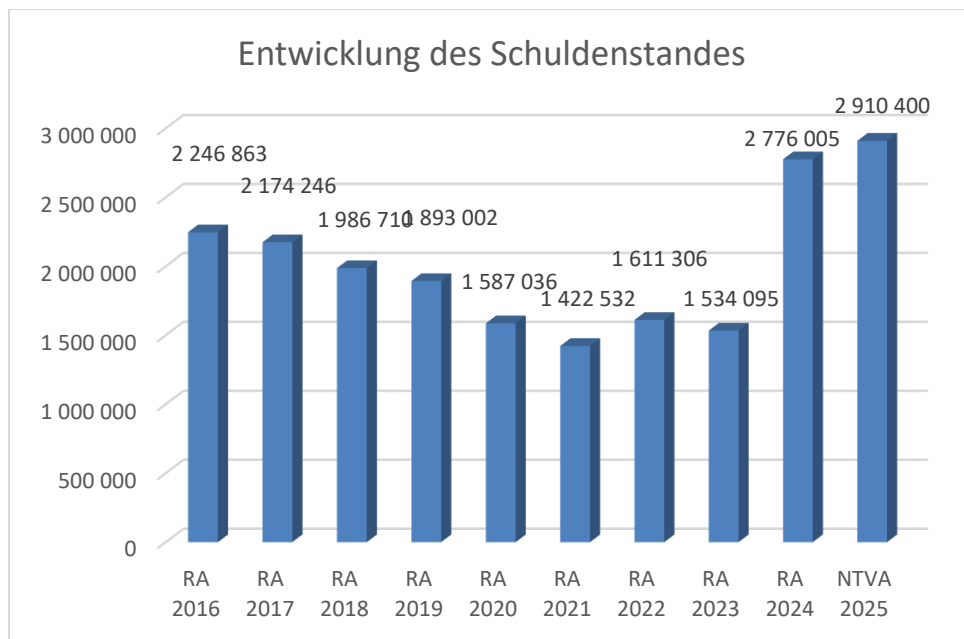


Erläuterung:

Die Gebietskörperschaften (Bund, Länder und Gemeinden) erhalten auf Basis des aktuellen Finanzausgleichs aus den gemeinschaftlichen Bundesabgaben (z.B. Umsatzsteuer, Körperschaftssteuer, Lohnsteuer, Versicherungssteuer, Mineralölsteuer, Normverbrauchsabgabe, Tabaksteuer udgl.) entsprechende Anteile. Im Bereich der Gemeinden spielen dabei die Volkszahl und der abgestufte Bevölkerungsschlüssel eine besondere Rolle. Die sogenannten „Abgabenertragsanteile“ bilden in den meisten Gemeinden die wichtigste Einnahmequelle.

Ein Steigen der Abgabenertragsanteile weist auch auf eine Erhöhung der Volkszahl hin.

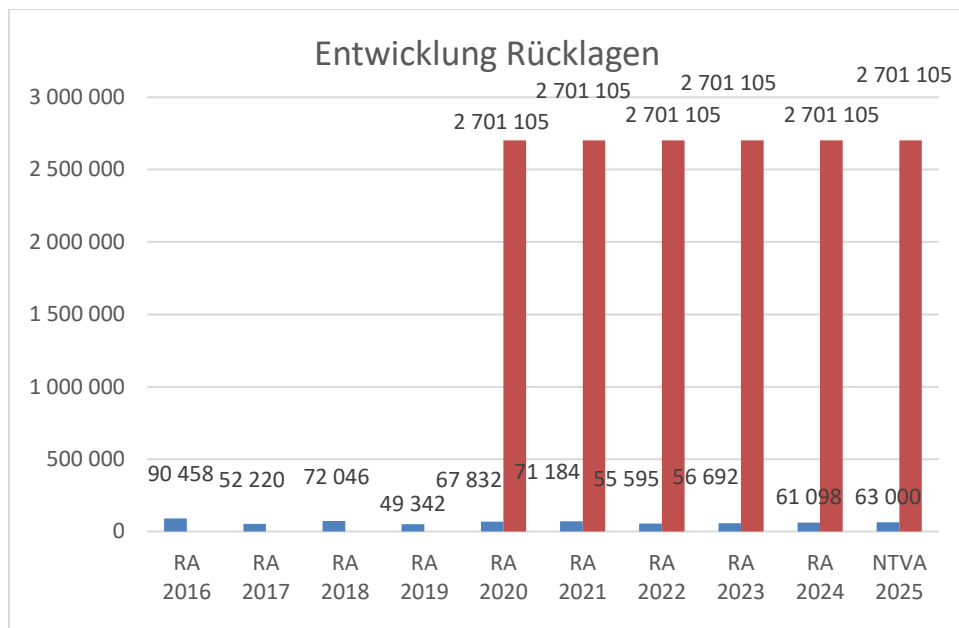
Entwicklung des Schuldenstandes



Erläuterung:

Die Entwicklung des Schuldenstandes zeigt auf, inwieweit der Schuldenstand über die Jahre erhöht oder reduziert wird.

Entwicklung der Rücklagen mit und ohne Zahlungsmittelreserve



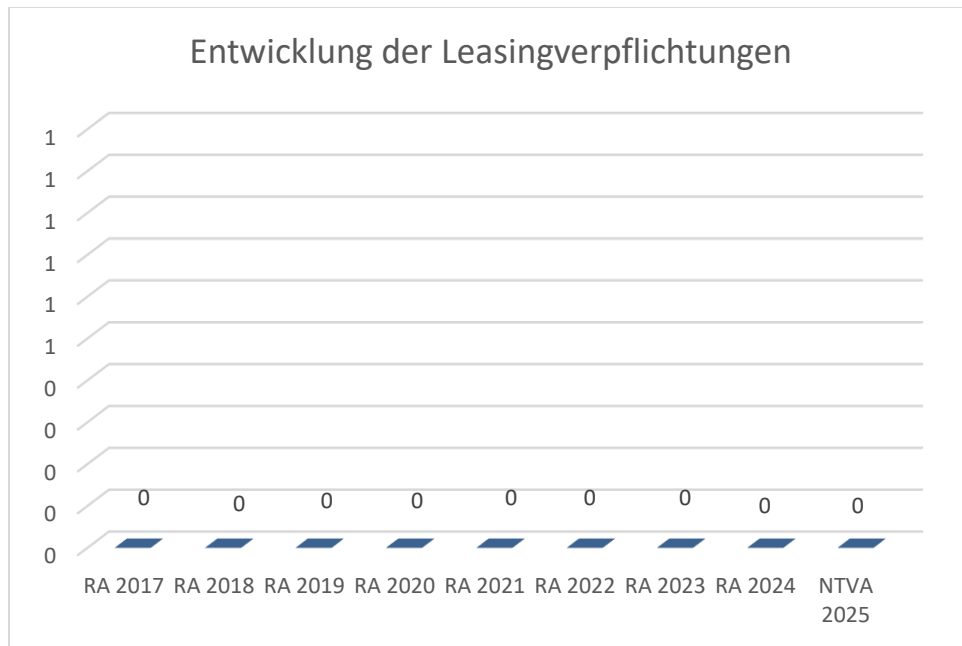
Erläuterung:

Die Entwicklung der Rücklagen zeigt an, inwieweit Rücklagen vorhanden sind und ob Rücklagen aufgebaut bzw. aufgebraucht werden.

Blauer Balken Rücklagen mit Zahlungsmittelreserve.

Roter Balken Rücklagen ohne Zahlungsmittelreserve.

Entwicklung der Leasingverpflichtungen

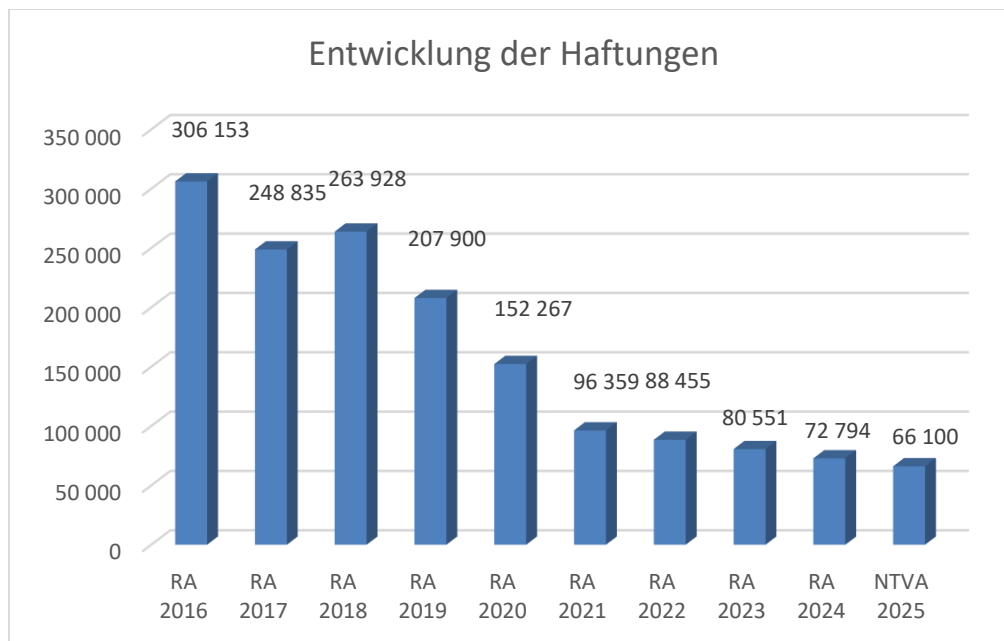


Erläuterung:

Bei den Leasingverpflichtungen handelt es sich nicht um Finanzschulden (z.B. Darlehen), sondern um Verwaltungsschulden. Unabhängig davon stellen Leasingverbindlichkeiten Leistungsverpflichtungen für die Gemeinden dar und sind daher bei einer allfälligen Finanzlagenberechnung entsprechend zu berücksichtigen.

Die Leasingverpflichtungen sind mit Beginn des Jahres 2020 in einer eigenen Anlage gemäß VRV 2015 festzuhalten.

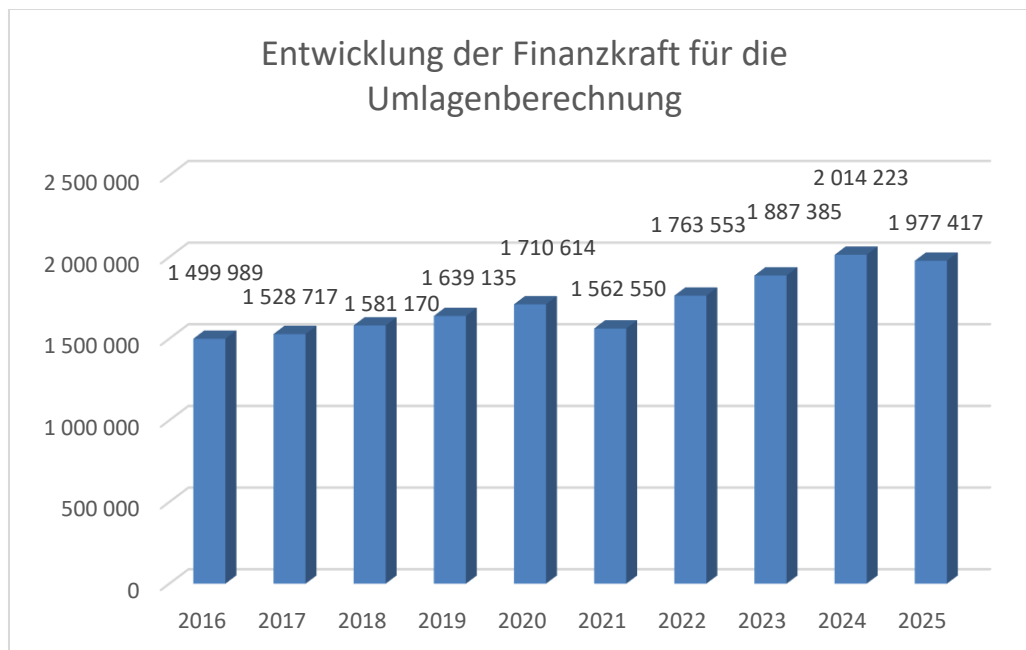
Entwicklung der Haftungen



Erläuterung:

Eine Gemeinde darf Bürgschaften und sonstige Haftungen nur übernehmen, wenn hierfür ein besonderes Interesse der Gemeinde gegeben ist, der Schuldner nachweist, dass eine ordnungsgemäße Verzinsung und Tilgung gesichert ist, die Haftungen befristet sind, der Betrag, für den gehaftet wird, ziffernmäßig bestimmt ist und die Gemeinde den daraus folgenden Zahlungsverpflichtungen nachkommen kann (vgl. § 78 Abs. 1 NÖ Gemeindeordnung 1973).

Entwicklung der Finanzkraft für die Umlagenberechnung



Erläuterung:

Die Finanzkraft einer Gemeinde wird aus den

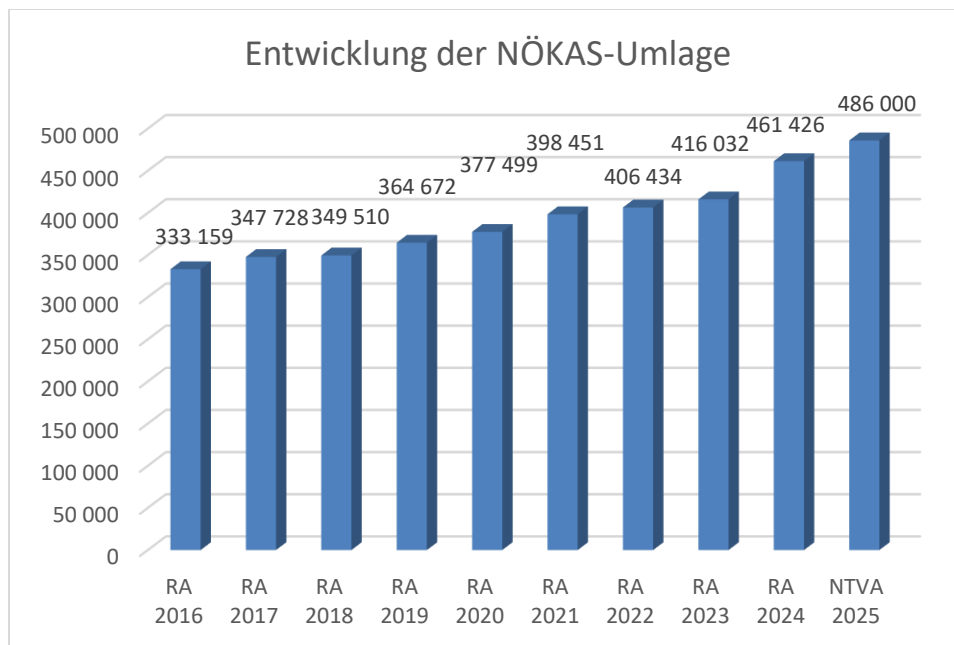
- Erträgen der ausschließlichen Gemeindeabgaben ohne die Gebühren für die Benützung von Gemeindeeinrichtungen und -anlagen und ohne die Interessentenbeiträge von Grundstückseigentümern und Anrainern und
- Ertragsanteilen an den gemeinschaftlichen Bundesabgaben ohne Spielbankenabgabe

ermittelt.

Basis für die Ermittlung der Finanzkraft sind die tatsächlichen Beträge aufgrund der Rechnungsabschlüsse.

Die Darstellung der Entwicklung der Finanzkraft für die Umlagenberechnung hat insbesondere auf die Beitragsleistung der Gemeinden zum NÖ Krankenanstaltensprengel (NÖKAS) und zur Sozialumlage Auswirkungen. Eine Erhöhung oder Reduktion/Verminderung der Finanzkraft wirkt sich unmittelbar auf die Beitragsleistung aus.

Entwicklung der NÖKAS-Umlage



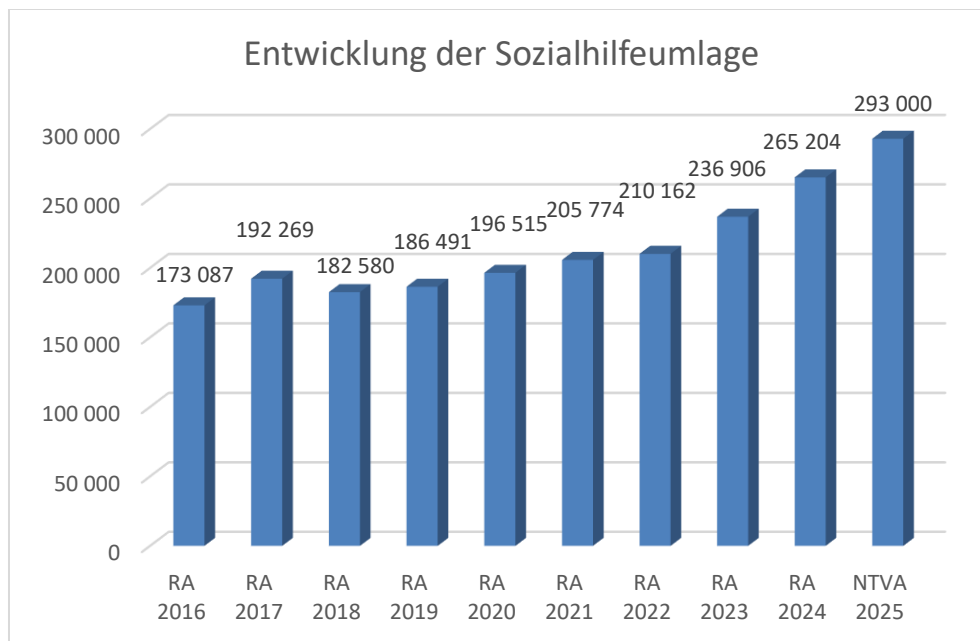
Erläuterung:

Das Landesgebiet ist Beitragsbezirk und Krankenanstaltensprengel für alle öffentlichen Krankenanstalten in Niederösterreich. Beitragsbezirk und Krankenanstaltensprengel sind ein Gemeindeverband. Dem Gemeindeverband gehören alle Gemeinden Niederösterreichs an. Der Gemeindeverband ist juristische Person, er hat seinen Sitz am Sitz der Landesregierung und trägt die Bezeichnung "NÖ Krankenanstaltensprengel" (§ 61 Abs. 1 NÖ Krankenanstaltengesetz - NÖ KAG).

Die Gemeinden haben an den NÖ Krankenanstaltensprengel monatliche Beiträge zu leisten. Berechnungsgrundlage bilden dabei die Volkszahl und die Finanzkraft der Gemeinden. Steigerungen bei der Volkszahl und bei der Finanzkraft führen daher zu höheren Beitragsleistungen bei den Gemeinden.

Diese monatlichen Beiträge werden von den der Gemeinde gebührenden monatlichen Vorschüsse auf die Ertragsanteile an den gemeinschaftlichen Bundesabgaben einbehalten.

Entwicklung der Sozialhilfeumlage



Erläuterung:

Die Gemeinden haben jährlich einen Beitrag zu den vom Land zu tragenden Kosten der Sozialhilfe, die nicht durch Kostenbeitrags- und Ersatzleistungen oder durch sonstige für Zwecke der Sozialhilfe bestimmte Zuschüsse gedeckt sind, in der Höhe von 50 % an das Land zu entrichten (§ 44 NÖ Sozialhilfe-Ausführungsgesetz – NÖ SAG).

Die Leistungen für die Sozialhilfe-Umlage werden von der Landesregierung auf die einzelnen Gemeinden nach ihrer Finanzkraft (Finanzkraft für die Umlagenberechnung) aufgeteilt.

Diese monatlichen Beiträge werden von den der Gemeinde gebührenden monatlichen Vorschüssen auf die Ertragsanteile an den gemeinschaftlichen Bundesabgaben einbehalten.

1. NVA Ergebnishaushalt Gesamt 1. Ebene (Anlage 1a)
- interne Vergütungen enthalten

1. Nachtragsvoranschlag 2025

NVA Ergebnishaushalt Gesamt 1. Ebene (Anlage 1a) - interne Vergütungen enthalten

Marktgemeinde Warth

MVAG	Mittelverwendungs- und -aufbringungsgruppen (1. Ebene)	VA 2025 inkl. NVA	VA 2025	1. NVA
211	Erträge aus der operativen Verwaltungstätigkeit	2.669.600,00	2.574.500,00	95.100,00
212	Erträge aus Transfers	668.800,00	781.300,00	-112.500,00
213	Finanzerträge	4.300,00	15.300,00	-11.000,00
21	Summe Erträge	3.342.700,00	3.371.100,00	-28.400,00
221	Personalaufwand	591.900,00	606.000,00	-14.100,00
222	Sachaufwand	1.311.800,00	1.219.900,00	91.900,00
223	Transferaufwand	1.582.900,00	1.655.300,00	-72.400,00
224	Finanzaufwand	95.100,00	104.300,00	-9.200,00
22	Summe Aufwendungen	3.581.700,00	3.585.500,00	-3.800,00
SA0	Saldo (0) Nettoergebnis (21 - 22)	-239.000,00	-214.400,00	-24.600,00
230	Entnahmen von Haushaltsrücklagen	14.600,00	14.600,00	
240	Zuweisungen an Haushaltsrücklagen	16.400,00	15.500,00	900,00
SA01	Saldo (01) Haushaltsrücklagen (230 - 240)	-1.800,00	-900,00	-900,00
SA00	Saldo (00) Nettoergebnis nach Haushaltsrücklagen (Saldo 0 + Saldo 01)	-240.800,00	-215.300,00	-25.500,00

1. NVA Finanzierungshaushalt Gesamt 1. Ebene (Anlage 1b)
- interne Vergütungen enthalten

1. Nachtragsvoranschlag 2025

NVA Finanzierungshaushalt Gesamt 1. Ebene (Anlage 1b) - interne Vergütungen enthalten

Marktgemeinde Warth

MVAG	Mittelverwendungs- und -aufbringungsgruppen (1. Ebene)	VA 2025 inkl. NVA	VA 2025	1. NVA
OPERATIVE GEBARUNG				
311	Einzahlungen aus operativer Verwaltungstätigkeit	2.587.700,00	2.563.600,00	24.100,00
312	Einzahlungen aus Transfers	584.300,00	696.800,00	-112.500,00
313	Einzahlungen aus Finanzerträgen	4.300,00	15.300,00	-11.000,00
31	Summe Einzahlungen operative Gebarung	3.176.300,00	3.275.700,00	-99.400,00
321	Auszahlungen aus Personalaufwand	587.300,00	601.400,00	-14.100,00
322	Auszahlungen aus Sachaufwand	689.800,00	668.900,00	20.900,00
323	Auszahlungen aus Transfers	1.563.900,00	1.636.300,00	-72.400,00
324	Auszahlungen aus Finanzaufwand	95.100,00	104.300,00	-9.200,00
32	Summe Auszahlungen operative Gebarung	2.936.100,00	3.010.900,00	-74.800,00
SA1	Saldo (1) Geldfluss aus der operativen Gebarung (31 – 32)	240.200,00	264.800,00	-24.600,00
INVESTIVE GEBARUNG				
331	Einzahlungen aus der Investitionstätigkeit			
332	Einzahlungen aus der Rückzahlung von Darlehen sowie gewährten Vorschüssen	2.800,00	3.600,00	-800,00
333	Einzahlungen aus Kapitaltransfers	355.800,00	81.700,00	274.100,00
33	Summe Einzahlungen investive Gebarung	358.600,00	85.300,00	273.300,00
341	Auszahlungen aus der Investitionstätigkeit	643.100,00	246.100,00	397.000,00
342	Auszahlungen aus der Gewährung von Darlehen sowie gewährten Vorschüssen	396.000,00	482.200,00	-86.200,00
343	Auszahlungen aus Kapitaltransfers	19.000,00	19.000,00	
34	Summe Auszahlungen investive Gebarung	1.058.100,00	747.300,00	310.800,00
SA2	Saldo (2) Geldfluss aus der investiven Gebarung (33 – 34)	-699.500,00	-662.000,00	-37.500,00
SA3	Saldo (3) Nettofinanzierungssaldo (Saldo 1 + Saldo 2)	-459.300,00	-397.200,00	-62.100,00

1. Nachtragsvoranschlag 2025

NVA Finanzierungshaushalt Gesamt 1. Ebene (Anlage 1b) - interne Vergütungen enthalten

Marktgemeinde Warth

MVAG	Mittelverwendungs- und -aufbringungsgruppen (1. Ebene)	VA 2025 inkl. NVA	VA 2025	1. NVA
FINANZIERUNGSTÄTIGKEIT				
351	Einzahlungen aus der Aufnahme von Finanzschulden	365.700,00	455.600,00	-89.900,00
353	Einzahlungen infolge eines Kapitaltausches bei derivativen Finanzinstrumenten mit Grundgeschäft			
355	Einzahlungen aus dem Abgang von Finanzinstrumenten			
35	Summe Einzahlungen aus der Finanzierungstätigkeit	365.700,00	455.600,00	-89.900,00
361	Auszahlungen aus der Tilgung von Finanzschulden	231.200,00	231.100,00	100,00
363	Auszahlungen infolge eines Kapitaltausches bei derivativen Finanzinstrumenten mit Grundgeschäft			
365	Auszahlungen für den Erwerb von Finanzinstrumenten			
36	Summe Auszahlungen aus der Finanzierungstätigkeit	231.200,00	231.100,00	100,00
SA4	Saldo (4) Geldfluss aus der Finanzierungstätigkeit (35 – 36)	134.500,00	224.500,00	-90.000,00
SA5	Saldo (5) Geldfluss aus der voranschlagswirksamen Gebarung (Saldo 3 + Saldo 4)	-324.800,00	-172.700,00	-152.100,00

1. NVA Ergebnishaushalt Gesamt 1. und 2. Ebene (Anlage 1a)
- interne Vergütungen enthalten

1. Nachtragsvoranschlag 2025

NVA Ergebnishaushalt Gesamt 1. und 2. Ebene (Anlage 1a) - interne Vergütungen enthalten

Marktgemeinde Warth

MVAG	Mittelverwendungs- und aufbringungsgruppen (1. und 2. Ebene)	VA 2025 inkl. NVA	VA 2025	1. NVA
211	Erträge aus der operativen Verwaltungstätigkeit	2.669.600,00	2.574.500,00	95.100,00
2111	Erträge aus eigenen Abgaben	434.700,00	390.600,00	44.100,00
2112	Erträge aus Ertragsanteilen	1.562.000,00	1.562.000,00	
2113	Erträge aus Gebühren	455.800,00	478.300,00	-22.500,00
2114	Erträge aus Leistungen	101.600,00	94.600,00	7.000,00
2115	Erträge aus Besitz und wirtschaftlicher Tätigkeit	21.700,00	22.100,00	-400,00
2116	Erträge aus Veräußerung und sonstige Erträge	90.900,00	24.000,00	66.900,00
2117	Nicht finanzierungswirksame operative Erträge	2.900,00	2.900,00	
212	Erträge aus Transfers	668.800,00	781.300,00	-112.500,00
2121	Transferertrag von Trägern des öffentlichen Rechts	580.900,00	693.400,00	-112.500,00
2122	Transferertrag von Beteiligungen			
2123	Transferertrag von Unternehmen (mit Finanzunternehmen)			
2124	Transferertrag von Haushalten und Organisationen ohne Erwerbscharakter	3.400,00	3.400,00	
2125	Transferertrag vom Ausland			
2126	Investitions- und Tilgungszuschüsse zwischen Unternehmungen und Betrieben der Gebietskörperschaft und der Gebietskörperschaft			
2127	Nicht finanzierungswirksamer Transferertrag	84.500,00	84.500,00	
213	Finanzerträge	4.300,00	15.300,00	-11.000,00
2131	Erträge aus Zinsen	4.300,00	15.300,00	-11.000,00
2132	Erträge aus Zinsen aus derivativen Finanzinstrumenten mit und ohne Grundgeschäft			
2133	Erträge aus Gewinnentnahmen von marktbestimmten Betrieben			
2134	Sonstige Finanzerträge			
2135	Erträge aus Dividenden/Gewinnausschüttungen			
2136	Sonstige nicht finanzierungswirksame Finanzerträge			
21	Summe Erträge	3.342.700,00	3.371.100,00	-28.400,00
221	Personalaufwand	591.900,00	606.000,00	-14.100,00
2211	Personalaufwand (Bezüge, Nebengebühren, Mehrleistungen)	462.500,00	476.700,00	-14.200,00
2212	Gesetzlicher und freiwilliger Sozialaufwand	124.800,00	122.900,00	1.900,00
2213	Sonstiger Personalaufwand		1.800,00	-1.800,00
2214	Nicht finanzierungswirksamer Personalaufwand	4.600,00	4.600,00	
222	Sachaufwand	1.311.800,00	1.219.900,00	91.900,00
2221	Gebrauchs- und Verbrauchsgüter, Handelswaren	84.000,00	69.500,00	14.500,00
2222	Verwaltungs- und Betriebsaufwand	147.000,00	158.400,00	-11.400,00
2223	Leasing- und Mietaufwand	12.400,00	12.100,00	300,00
2224	Instandhaltung	85.500,00	60.100,00	25.400,00
2225	Sonstiger Sachaufwand	439.900,00	376.800,00	63.100,00
2226	Nicht finanzierungswirksamer Sachaufwand	543.000,00	543.000,00	

1. Nachtragsvoranschlag 2025

NVA Ergebnishaushalt Gesamt 1. und 2. Ebene (Anlage 1a) - interne Vergütungen enthalten

Marktgemeinde Warth

MVAG	Mittelverwendungs- und aufbringungsgruppen (1. und 2. Ebene)	VA 2025 inkl. NVA	VA 2025	1. NVA
223	Transferaufwand	1.582.900,00	1.655.300,00	-72.400,00
2231	Transferaufwand an Träger des öffentlichen Rechts	1.354.200,00	1.379.500,00	-25.300,00
2232	Transferaufwand an Beteiligungen			
2233	Transferaufwand an Unternehmen (mit Finanzunternehmen)	185.800,00	234.100,00	-48.300,00
2234	Transferaufwand an Haushalte und Organisationen ohne Erwerbscharakter	42.900,00	41.700,00	1.200,00
2235	Transferaufwand an das Ausland			
2236	Investitions- und Tilgungszuschüsse zwischen Unternehmungen und Betrieben der Gebietskörperschaft und der Gebietskörperschaft			
2237	Nicht finanzierungswirksamer Transferaufwand			
224	Finanzaufwand	95.100,00	104.300,00	-9.200,00
2241	Aufwendungen für Zinsen	90.600,00	99.800,00	-9.200,00
2242	Zinsen und sonstige Aufwendungen aus derivativen Finanzinstrumenten mit und ohne Grundgeschäft			
2243	Gewinnentnahmen von Unternehmungen und marktbestimmten Betrieben der Gebietskörperschaft (innerhalb der Gebietskörperschaft)			
2244	Sonstiger Finanzaufwand	4.500,00	4.500,00	
2245	Nicht finanzierungswirksamer Finanzaufwand			
22	Summe Aufwendungen	3.581.700,00	3.585.500,00	-3.800,00
SA0	Saldo (0) Nettoergebnis (21 - 22)	-239.000,00	-214.400,00	-24.600,00
230	Entnahmen von Haushaltsrücklagen	14.600,00	14.600,00	0,00
2301	Entnahmen von Haushaltsrücklagen	14.600,00	14.600,00	
240	Zuweisungen an Haushaltsrücklagen	16.400,00	15.500,00	900,00
2401	Zuweisungen an Haushaltsrücklagen	16.400,00	15.500,00	900,00
SA01	Saldo (01) Haushaltsrücklagen (230 - 240)	-1.800,00	-900,00	-900,00
SA00	Saldo (00) Nettoergebnis nach Haushaltsrücklagen (Saldo 0 + Saldo 01)	-240.800,00	-215.300,00	-25.500,00

1. NVA Finanzierungshaushalt Gesamt 1. und 2. Ebene
(Anlage 1b) - interne Vergütungen enthalten

1. Nachtragsvoranschlag 2025

Marktgemeinde Warth

NVA Finanzierungshaushalt Gesamt 1. und 2. Ebene (Anlage 1b) - interne Vergütungen enthalten

MVAG	Mittelverwendungs- und aufbringungsgruppen (1. und 2. Ebene)	VA 2025 inkl. NVA	VA 2025	1. NVA
311	Einzahlungen aus operativer Verwaltungstätigkeit	2.587.700,00	2.563.600,00	24.100,00
3111	Einzahlungen aus eigenen Abgaben	434.700,00	390.600,00	44.100,00
3112	Einzahlungen aus Ertragsanteilen	1.562.000,00	1.562.000,00	
3113	Einzahlungen aus Gebühren	455.800,00	478.300,00	-22.500,00
3114	Einzahlungen aus Leistungen	101.600,00	94.600,00	7.000,00
3115	Einzahlungen aus Besitz und wirtschaftlicher Tätigkeit	21.700,00	22.100,00	-400,00
3116	Einzahlungen aus Veräußerung von geringwertigen Wirtschaftsgütern (GWG) und sonstige Einzahlungen	11.900,00	16.000,00	-4.100,00
312	Einzahlungen aus Transfers	584.300,00	696.800,00	-112.500,00
3121	Transferzahlungen von Trägern des öffentlichen Rechts	580.900,00	693.400,00	-112.500,00
3122	Transferzahlungen von Beteiligungen			
3123	Transferzahlungen von Unternehmen (inkl. Finanzunternehmen)			
3124	Transferzahlungen von Haushalten und Organisationen ohne Erwerbscharakter	3.400,00	3.400,00	
3125	Transferzahlungen vom Ausland			
3126	Investitions- und Tilgungszuschüsse zwischen Unternehmungen und Betrieben der Gebietskörperschaft und der Gebietskörperschaft			
313	Einzahlungen aus Finanzerträgen	4.300,00	15.300,00	-11.000,00
3131	Einzahlungen aus Zinserträgen	4.300,00	15.300,00	-11.000,00
3132	Einzahlungen aus Zinsen aus derivativen Finanzinstrumenten mit und ohne Grundgeschäft			
3133	Einzahlungen aus Gewinnentnahmen von marktbestimmten Betrieben			
3134	Sonstige Einzahlungen aus Finanzerträgen			
3135	Einzahlungen aus Dividenden/Gewinnausschüttungen			
31	Summe Einzahlungen operative Gebarung	3.176.300,00	3.275.700,00	-99.400,00
321	Auszahlungen aus Personalaufwand	587.300,00	601.400,00	-14.100,00
3211	Auszahlungen für Personalaufwand (Bezüge, Nebengebühren, und Mehrleistungsvergütungen)	462.500,00	476.700,00	-14.200,00
3212	Auszahlungen für gesetzliche und freiwillige Sozialaufwendungen	124.800,00	122.900,00	1.900,00
3213	Auszahlungen aus sonstigem Personalaufwand		1.800,00	-1.800,00
322	Auszahlungen aus Sachaufwand	689.800,00	668.900,00	20.900,00
3221	Auszahlungen für Gebrauchs- und Verbrauchsgüter, Handelswaren	84.000,00	69.500,00	14.500,00
3222	Auszahlungen für Verwaltungs- und Betriebsaufwand	147.000,00	158.400,00	-11.400,00
3223	Auszahlungen für Leasing- und Mietaufwand	12.400,00	12.100,00	300,00
3224	Auszahlungen für Instandhaltung	85.500,00	60.100,00	25.400,00
3225	Sonstige Auszahlungen aus Sachaufwand	360.900,00	368.800,00	-7.900,00
3226	Auszahlungen aus der Inanspruchnahme von Haftungen			
323	Auszahlungen aus Transfers	1.563.900,00	1.636.300,00	-72.400,00
3231	Transferzahlungen an Träger des öffentlichen Rechts	1.354.200,00	1.379.500,00	-25.300,00
3232	Transferzahlungen an Beteiligungen			

1. Nachtragsvoranschlag 2025

NVA Finanzierungshaushalt Gesamt 1. und 2. Ebene (Anlage 1b) - interne Vergütungen enthalten

Marktgemeinde Warth

MVAG	Mittelverwendungs- und aufbringungsgruppen (1. und 2. Ebene)	VA 2025 inkl. NVA	VA 2025	1. NVA
3233	Transferzahlungen an Unternehmen (inkl. Finanzunternehmen)	171.800,00	220.100,00	-48.300,00
3234	Transferzahlungen an Haushalte und Organisationen ohne Erwerbscharakter	37.900,00	36.700,00	1.200,00
3235	Transferzahlungen an das Ausland			
3236	Investitions- und Tilgungszuschüsse zwischen Unternehmungen und Betrieben der Gebietskörperschaft und der Gebietskörperschaft			
324	Auszahlungen aus Finanzaufwand	95.100,00	104.300,00	-9.200,00
3241	Auszahlungen für Zinsen	90.600,00	99.800,00	-9.200,00
3242	Auszahlungen für Zinsen aus derivativen Finanzinstrumenten mit und ohne Grundgeschäft			
3243	Auszahlungen aus Gewinnentnahmen von marktbestimmten Betrieben			
3244	Sonstige Auszahlungen aus Finanzaufwendungen	4.500,00	4.500,00	
32	Summe Auszahlungen operative Gebarung	2.936.100,00	3.010.900,00	-74.800,00
SA1	Saldo (1) Geldfluss aus der operativen Gebarung (31 – 32)	240.200,00	264.800,00	-24.600,00
331	Einzahlungen aus der Investitionstätigkeit	0,00	0,00	0,00
3311	Einzahlungen aus der Veräußerung von immateriellem Vermögen			
3312	Einzahlungen aus der Veräußerung von Grundstücken und Grundstückeinrichtungen			
3313	Einzahlungen aus der Veräußerung von Gebäuden und Bauten			
3314	Einzahlungen aus der Veräußerung von technischen Anlagen, Fahrzeugen und Maschinen			
3315	Einzahlungen aus der Veräußerung von Amts-, Betriebs- und Geschäftsausstattung			
3316	Einzahlungen aus der Veräußerung von Kulturgütern			
3317	Einzahlungen aus der Veräußerung von Beteiligungen			
3318	Einzahlungen aus der Veräußerung von kofinanzierten Schutzbauten			
332	Einzahlungen aus der Rückzahlung von Darlehen sowie gewährten Vorschüssen	2.800,00	3.600,00	-800,00
3321	Einzahlungen aus Darlehen an Träger des öffentlichen Rechts			
3322	Einzahlungen aus Darlehen an Beteiligungen			
3323	Einzahlungen aus Darlehen an Unternehmen und Haushalte			
3325	Einzahlungen aus Vorschüssen und Anzahlungen	2.800,00	3.600,00	-800,00
333	Einzahlungen aus Kapitaltransfers	355.800,00	81.700,00	274.100,00
3331	Kapitaltransferzahlungen von Trägern des öffentlichen Rechts	345.800,00	71.700,00	274.100,00
3332	Kapitaltransferzahlungen von Beteiligungen			
3333	Kapitaltransferzahlungen von Unternehmen			
3334	Kapitaltransferzahlungen von Haushalten und Organisationen ohne Erwerbscharakter	10.000,00	10.000,00	
3335	Kapitaltransferzahlungen vom Ausland			
33	Summe Einzahlungen investive Gebarung	358.600,00	85.300,00	273.300,00
341	Auszahlungen aus der Investitionstätigkeit	643.100,00	246.100,00	397.000,00
3411	Auszahlungen für den Erwerb von immateriellem Vermögen	22.800,00		22.800,00

1. Nachtragsvoranschlag 2025

NVA Finanzierungshaushalt Gesamt 1. und 2. Ebene (Anlage 1b) - interne Vergütungen enthalten

Marktgemeinde Warth

MVAG	Mittelverwendungs- und aufbringungsgruppen (1. und 2. Ebene)	VA 2025 inkl. NVA	VA 2025	1. NVA
3412	Auszahlungen für den Erwerb von Grundstücken und Grundstückseinrichtungen	577.100,00	243.100,00	334.000,00
3413	Auszahlungen für den Erwerb von Gebäuden und Bauten	13.200,00		13.200,00
3414	Auszahlungen für den Erwerb von technischen Anlagen, Fahrzeugen und Maschinen	27.000,00		27.000,00
3415	Auszahlungen für den Erwerb von Amts-, Betriebs- und Geschäftsausstattung	3.000,00	3.000,00	
3416	Auszahlungen für den Erwerb von Kulturgütern			
3417	Auszahlungen für den Erwerb von Beteiligungen			
3418	Auszahlungen für den Erwerb von kofinanzierten Schutzbauten			
342	Auszahlungen aus der Gewährung von Darlehen sowie gewährten Vorschüssen	396.000,00	482.200,00	-86.200,00
3421	Auszahlungen von Darlehen an Träger des öffentlichen Rechts			
3422	Auszahlungen von Darlehen an Beteiligungen			
3423	Auszahlungen von Darlehen an Unternehmen und Haushalte			
3425	Auszahlungen von Vorschüssen und Anzahlungen	396.000,00	482.200,00	-86.200,00
343	Auszahlungen aus Kapitaltransfers	19.000,00	19.000,00	0,00
3431	Kapitaltransferzahlungen an Träger des öffentlichen Rechts			
3432	Kapitaltransferzahlungen an Beteiligungen			
3433	Kapitaltransferzahlungen an Unternehmen (Finanzunternehmen)	14.000,00	14.000,00	
3434	Kapitaltransferzahlungen an Haushalte und Organisationen ohne Erwerbscharakter	5.000,00	5.000,00	
3435	Kapitaltransferzahlungen an das Ausland			
34	Summe Auszahlungen investive Gebarung	1.058.100,00	747.300,00	310.800,00
SA2	Saldo (2) Geldfluss aus der investiven Gebarung (33 – 34)	-699.500,00	-662.000,00	-37.500,00
SA3	Saldo (3) Nettofinanzierungssaldo (Saldo 1 + Saldo 2)	-459.300,00	-397.200,00	-62.100,00
351	Einzahlungen aus der Aufnahme von Finanzschulden	365.700,00	455.600,00	-89.900,00
3511	Einzahlungen aus empfangenen Darlehen von öffentlichen Körperschaften und Rechtsträgern			
3512	Einzahlungen aus empfangenen Darlehen von Beteiligungen			
3513	Einzahlungen aus empfangenen Darlehen von Unternehmen und privaten Haushalten			
3514	Einzahlungen aus Finanzschulden (Finanzunternehmen)	365.700,00	455.600,00	-89.900,00
3515	Einzahlungen aus Aufnahmen von Leasingverbindlichkeiten			
353	Einzahlungen infolge eines Kapitaltausches bei derivativen Finanzinstrumenten mit Grundgeschäft	0,00	0,00	0,00
3530	Einzahlungen infolge eines Kapitaltausches bei derivativen Finanzinstrumenten mit Grundgeschäft			
355	Einzahlungen aus dem Abgang von Finanzinstrumenten	0,00	0,00	0,00
3550	Einzahlungen aus dem Abgang von Finanzinstrumenten			
35	Summe Einzahlungen aus der Finanzierungstätigkeit	365.700,00	455.600,00	-89.900,00

1. Nachtragsvoranschlag 2025

NVA Finanzierungshaushalt Gesamt 1. und 2. Ebene (Anlage 1b) - interne Vergütungen enthalten

Marktgemeinde Warth

MVAG	Mittelverwendungs- und aufbringungsgruppen (1. und 2. Ebene)	VA 2025 inkl. NVA	VA 2025	1. NVA
361	Auszahlungen aus der Tilgung von Finanzschulden	231.200,00	231.100,00	100,00
3611	Auszahlungen aus empfangenen Darlehen von öffentlichen Körperschaften und Rechtsträgern	1.000,00	1.000,00	
3612	Auszahlungen aus empfangenen Darlehen von Beteiligungen			
3613	Auszahlungen aus empfangenen Darlehen von Unternehmen und privaten Haushalten			
3614	Auszahlungen aus Finanzschulden	230.200,00	230.100,00	100,00
3615	Auszahlungen aus Rückzahlungen von Leasingverbindlichkeiten			
363	Auszahlungen infolge eines Kapitaltausches bei derivativen Finanzinstrumenten mit Grundgeschäft	0,00	0,00	0,00
3630	Auszahlungen infolge eines Kapitaltausches bei derivativen Finanzinstrumenten mit Grundgeschäft			
365	Auszahlungen für den Erwerb von Finanzinstrumenten	0,00	0,00	0,00
3650	Auszahlungen für den Erwerb von Finanzinstrumenten			
36	Summe Auszahlungen aus der Finanzierungstätigkeit	231.200,00	231.100,00	100,00
SA4	Saldo (4) Geldfluss aus der Finanzierungstätigkeit (35 – 36)	134.500,00	224.500,00	-90.000,00
SA5	Saldo (5) Geldfluss aus der voranschlagswirksamen Gebarung (Saldo 3 + Saldo 4)	-324.800,00	-172.700,00	-152.100,00

1. NVA Ergebnishaushalt Bereichsbudget 1. und 2. Ebene
(Anlage 1a)

Vertretungskörper und allgemeine Verwaltung (Gruppe 0)

MVAG	Mittelverwendungs- und -aufbringungsgruppen (1. und 2. Ebene)	VA 2025 inkl. NVA	VA 2025	1. NVA
211	Erträge aus der operativen Verwaltungstätigkeit	31.500,00	26.300,00	5.200,00
2111	Erträge aus eigenen Abgaben			
2112	Erträge aus Ertragsanteilen			
2113	Erträge aus Gebühren			
2114	Erträge aus Leistungen	30.000,00	24.800,00	5.200,00
2115	Erträge aus Besitz und wirtschaftlicher Tätigkeit			
2116	Erträge aus Veräußerung und sonstige Erträge	1.500,00	1.500,00	
2117	Nicht finanzierungswirksame operative Erträge			
212	Erträge aus Transfers	5.100,00	5.100,00	0,00
2121	Transferertrag von Trägern des öffentlichen Rechts	900,00	900,00	
2122	Transferertrag von Beteiligungen			
2123	Transferertrag von Unternehmen (mit Finanzunternehmen)			
2124	Transferertrag von Haushalten und Organisationen ohne Erwerbscharakter			
2125	Transferertrag vom Ausland			
2126	Investitions- und Tilgungszuschüsse zwischen Unternehmungen und Betrieben der Gebietskörperschaft und der Gebietskörperschaft			
2127	Nicht finanzierungswirksamer Transferertrag	4.200,00	4.200,00	
213	Finanzerträge	0,00	0,00	0,00
2131	Erträge aus Zinsen			
2132	Erträge aus Zinsen aus derivativen Finanzinstrumenten mit und ohne Grundgeschäft			
2133	Erträge aus Gewinnentnahmen von marktbestimmten Betrieben			
2134	Sonstige Finanzerträge			
2135	Erträge aus Dividenden/Gewinnausschüttungen			
2136	Sonstige nicht finanzierungswirksame Finanzerträge			
21	Summe Erträge	36.600,00	31.400,00	5.200,00
221	Personalaufwand	182.900,00	184.000,00	-1.100,00
2211	Personalaufwand (Bezüge, Nebengebühren, Mehrleistungen)	143.600,00	144.800,00	-1.200,00
2212	Gesetzlicher und freiwilliger Sozialaufwand	37.100,00	36.500,00	600,00
2213	Sonstiger Personalaufwand		500,00	-500,00
2214	Nicht finanzierungswirksamer Personalaufwand	2.200,00	2.200,00	
222	Sachaufwand	293.600,00	281.400,00	12.200,00
2221	Gebrauchs- und Verbrauchsgüter, Handelswaren	5.700,00	3.800,00	1.900,00
2222	Verwaltungs- und Betriebsaufwand	20.900,00	21.100,00	-200,00

1. Nachtragsvoranschlag 2025

NVA Ergebnishaushalt Bereichsbudget 1. und 2. Ebene (Anlage 1a)

Marktgemeinde Warth

Vertretungskörper und allgemeine Verwaltung (Gruppe 0)

MVAG	Mittelverwendungs- und -aufbringungsgruppen (1. und 2. Ebene)	VA 2025 inkl. NVA	VA 2025	1. NVA
2223	Leasing- und Mietaufwand	8.800,00	8.600,00	200,00
2224	Instandhaltung	500,00	300,00	200,00
2225	Sonstiger Sachaufwand	232.700,00	222.600,00	10.100,00
2226	Nicht finanzierungswirksamer Sachaufwand	25.000,00	25.000,00	
223	Transferaufwand	36.900,00	36.900,00	0,00
2231	Transferaufwand an Träger des öffentlichen Rechts	34.000,00	34.000,00	
2232	Transferaufwand an Beteiligungen			
2233	Transferaufwand an Unternehmen (mit Finanzunternehmen)			
2234	Transferaufwand an Haushalte und Organisationen ohne Erwerbscharakter	2.900,00	2.900,00	
2235	Transferaufwand an das Ausland			
2236	Investitions- und Tilgungszuschüsse zwischen Unternehmungen und Betrieben der Gebietskörperschaft und der Gebietskörperschaft			
2237	Nicht finanzierungswirksamer Transferaufwand			
224	Finanzaufwand	1.300,00	1.700,00	-400,00
2241	Aufwendungen für Zinsen	1.300,00	1.700,00	-400,00
2242	Zinsen und sonstige Aufwendungen aus derivativen Finanzinstrumenten mit und ohne Grundgeschäft			
2243	Gewinnentnahmen von Unternehmungen und marktbestimmten Betrieben der Gebietskörperschaft (innerhalb der Gebietskörperschaft)			
2244	Sonstiger Finanzaufwand			
2245	Nicht finanzierungswirksamer Finanzaufwand			
22	Summe Aufwendungen	514.700,00	504.000,00	10.700,00
SA0	Saldo (0) Nettoergebnis (21 - 22)	-478.100,00	-472.600,00	-5.500,00
230	Entnahmen von Haushaltsrücklagen	14.500,00	14.500,00	0,00
2301	Entnahmen von Haushaltsrücklagen	14.500,00	14.500,00	
240	Zuweisungen an Haushaltsrücklagen	15.200,00	15.200,00	0,00
2401	Zuweisungen an Haushaltsrücklagen	15.200,00	15.200,00	
SA01	Saldo (01) Haushaltsrücklagen (230 - 240)	-700,00	-700,00	0,00
SA00	Saldo (00) Nettoergebnis nach Haushaltsrücklagen (Saldo 0 + Saldo 01)	-478.800,00	-473.300,00	-5.500,00

Öffentliche Ordnung und Sicherheit (Gruppe 1)

MVAG	Mittelverwendungs- und -aufbringungsgruppen (1. und 2. Ebene)	VA 2025 inkl. NVA	VA 2025	1. NVA
211	Erträge aus der operativen Verwaltungstätigkeit	1.900,00	1.900,00	0,00
2111	Erträge aus eigenen Abgaben			
2112	Erträge aus Ertragsanteilen			
2113	Erträge aus Gebühren			
2114	Erträge aus Leistungen			
2115	Erträge aus Besitz und wirtschaftlicher Tätigkeit			
2116	Erträge aus Veräußerung und sonstige Erträge	1.900,00	1.900,00	
2117	Nicht finanzierungswirksame operative Erträge			
212	Erträge aus Transfers	21.300,00	21.300,00	0,00
2121	Transferertrag von Trägern des öffentlichen Rechts	11.900,00	11.900,00	
2122	Transferertrag von Beteiligungen			
2123	Transferertrag von Unternehmen (mit Finanzunternehmen)			
2124	Transferertrag von Haushalten und Organisationen ohne Erwerbscharakter			
2125	Transferertrag vom Ausland			
2126	Investitions- und Tilgungszuschüsse zwischen Unternehmungen und Betrieben der Gebietskörperschaft und der Gebietskörperschaft			
2127	Nicht finanzierungswirksamer Transferertrag	9.400,00	9.400,00	
213	Finanzerträge	0,00	0,00	0,00
2131	Erträge aus Zinsen			
2132	Erträge aus Zinsen aus derivativen Finanzinstrumenten mit und ohne Grundgeschäft			
2133	Erträge aus Gewinnentnahmen von marktbestimmten Betrieben			
2134	Sonstige Finanzerträge			
2135	Erträge aus Dividenden/Gewinnausschüttungen			
2136	Sonstige nicht finanzierungswirksame Finanzerträge			
21	Summe Erträge	23.200,00	23.200,00	0,00
221	Personalaufwand	0,00	0,00	0,00
2211	Personalaufwand (Bezüge, Nebengebühren, Mehrleistungen)			
2212	Gesetzlicher und freiwilliger Sozialaufwand			
2213	Sonstiger Personalaufwand			
2214	Nicht finanzierungswirksamer Personalaufwand			
222	Sachaufwand	100.100,00	65.300,00	34.800,00
2221	Gebrauchs- und Verbrauchsgüter, Handelswaren			
2222	Verwaltungs- und Betriebsaufwand	5.600,00	5.600,00	

1. Nachtragsvoranschlag 2025

NVA Ergebnishaushalt Bereichsbudget 1. und 2. Ebene (Anlage 1a)

Marktgemeinde Warth

Öffentliche Ordnung und Sicherheit (Gruppe 1)

MVAG	Mittelverwendungs- und -aufbringungsgruppen (1. und 2. Ebene)	VA 2025 inkl. NVA	VA 2025	1. NVA
2223	Leasing- und Mietaufwand			
2224	Instandhaltung	33.200,00	3.200,00	30.000,00
2225	Sonstiger Sachaufwand	9.800,00	5.000,00	4.800,00
2226	Nicht finanzierungswirksamer Sachaufwand	51.500,00	51.500,00	
223	Transferaufwand	14.800,00	11.500,00	3.300,00
2231	Transferaufwand an Träger des öffentlichen Rechts	14.500,00	11.200,00	3.300,00
2232	Transferaufwand an Beteiligungen			
2233	Transferaufwand an Unternehmen (mit Finanzunternehmen)			
2234	Transferaufwand an Haushalte und Organisationen ohne Erwerbscharakter	300,00	300,00	
2235	Transferaufwand an das Ausland			
2236	Investitions- und Tilgungszuschüsse zwischen Unternehmungen und Betrieben der Gebietskörperschaft und der Gebietskörperschaft			
2237	Nicht finanzierungswirksamer Transferaufwand			
224	Finanzaufwand	15.200,00	15.200,00	0,00
2241	Aufwendungen für Zinsen	15.200,00	15.200,00	
2242	Zinsen und sonstige Aufwendungen aus derivativen Finanzinstrumenten mit und ohne Grundgeschäft			
2243	Gewinnentnahmen von Unternehmungen und marktbestimmten Betrieben der Gebietskörperschaft (innerhalb der Gebietskörperschaft)			
2244	Sonstiger Finanzaufwand			
2245	Nicht finanzierungswirksamer Finanzaufwand			
22	Summe Aufwendungen	130.100,00	92.000,00	38.100,00
SA0	Saldo (0) Nettoergebnis (21 - 22)	-106.900,00	-68.800,00	-38.100,00
230	Entnahmen von Haushaltsrücklagen	0,00	0,00	0,00
2301	Entnahmen von Haushaltsrücklagen			
240	Zuweisungen an Haushaltsrücklagen	0,00	0,00	0,00
2401	Zuweisungen an Haushaltsrücklagen			
SA01	Saldo (01) Haushaltsrücklagen (230 - 240)	0,00	0,00	0,00
SA00	Saldo (00) Nettoergebnis nach Haushaltsrücklagen (Saldo 0 + Saldo 01)	-106.900,00	-68.800,00	-38.100,00

1. Nachtragsvoranschlag 2025

NVA Ergebnishaushalt Bereichsbudget 1. und 2. Ebene (Anlage 1a)

Marktgemeinde Warth

Unterricht, Erziehung, Sport und Wissenschaft (Gruppe 2)

MVAG	Mittelverwendungs- und -aufbringungsgruppen (1. und 2. Ebene)	VA 2025 inkl. NVA	VA 2025	1. NVA
211	Erträge aus der operativen Verwaltungstätigkeit	114.700,00	62.400,00	52.300,00
2111	Erträge aus eigenen Abgaben			
2112	Erträge aus Ertragsanteilen			
2113	Erträge aus Gebühren			
2114	Erträge aus Leistungen	50.900,00	50.100,00	800,00
2115	Erträge aus Besitz und wirtschaftlicher Tätigkeit			
2116	Erträge aus Veräußerung und sonstige Erträge	60.900,00	9.400,00	51.500,00
2117	Nicht finanzierungswirksame operative Erträge	2.900,00	2.900,00	
212	Erträge aus Transfers	143.900,00	161.500,00	-17.600,00
2121	Transferertrag von Trägern des öffentlichen Rechts	132.200,00	149.800,00	-17.600,00
2122	Transferertrag von Beteiligungen			
2123	Transferertrag von Unternehmen (mit Finanzunternehmen)			
2124	Transferertrag von Haushalten und Organisationen ohne Erwerbscharakter			
2125	Transferertrag vom Ausland			
2126	Investitions- und Tilgungszuschüsse zwischen Unternehmungen und Betrieben der Gebietskörperschaft und der Gebietskörperschaft			
2127	Nicht finanzierungswirksamer Transferertrag	11.700,00	11.700,00	
213	Finanzerträge	0,00	0,00	0,00
2131	Erträge aus Zinsen			
2132	Erträge aus Zinsen aus derivativen Finanzinstrumenten mit und ohne Grundgeschäft			
2133	Erträge aus Gewinnentnahmen von marktbestimmten Betrieben			
2134	Sonstige Finanzerträge			
2135	Erträge aus Dividenden/Gewinnausschüttungen			
2136	Sonstige nicht finanzierungswirksame Finanzerträge			
21	Summe Erträge	258.600,00	223.900,00	34.700,00
221	Personalaufwand	240.300,00	234.700,00	5.600,00
2211	Personalaufwand (Bezüge, Nebengebühren, Mehrleistungen)	185.900,00	182.700,00	3.200,00
2212	Gesetzlicher und freiwilliger Sozialaufwand	53.200,00	49.900,00	3.300,00
2213	Sonstiger Personalaufwand		900,00	-900,00
2214	Nicht finanzierungswirksamer Personalaufwand	1.200,00	1.200,00	
222	Sachaufwand	117.800,00	114.300,00	3.500,00
2221	Gebrauchs- und Verbrauchsgüter, Handelswaren	27.200,00	17.800,00	9.400,00
2222	Verwaltungs- und Betriebsaufwand	19.400,00	26.800,00	-7.400,00

1. Nachtragsvoranschlag 2025

NVA Ergebnishaushalt Bereichsbudget 1. und 2. Ebene (Anlage 1a)

Marktgemeinde Warth

Unterricht, Erziehung, Sport und Wissenschaft (Gruppe 2)

MVAG	Mittelverwendungs- und -aufbringungsgruppen (1. und 2. Ebene)	VA 2025 inkl. NVA	VA 2025	1. NVA
2223	Leasing- und Mietaufwand	1.100,00	1.000,00	100,00
2224	Instandhaltung	700,00	700,00	
2225	Sonstiger Sachaufwand	17.300,00	15.900,00	1.400,00
2226	Nicht finanzierungswirksamer Sachaufwand	52.100,00	52.100,00	
223	Transferaufwand	351.500,00	381.300,00	-29.800,00
2231	Transferaufwand an Träger des öffentlichen Rechts	339.200,00	369.400,00	-30.200,00
2232	Transferaufwand an Beteiligungen			
2233	Transferaufwand an Unternehmen (mit Finanzunternehmen)			
2234	Transferaufwand an Haushalte und Organisationen ohne Erwerbscharakter	12.300,00	11.900,00	400,00
2235	Transferaufwand an das Ausland			
2236	Investitions- und Tilgungszuschüsse zwischen Unternehmungen und Betrieben der Gebietskörperschaft und der Gebietskörperschaft			
2237	Nicht finanzierungswirksamer Transferaufwand			
224	Finanzaufwand	37.900,00	39.900,00	-2.000,00
2241	Aufwendungen für Zinsen	37.900,00	39.900,00	-2.000,00
2242	Zinsen und sonstige Aufwendungen aus derivativen Finanzinstrumenten mit und ohne Grundgeschäft			
2243	Gewinnentnahmen von Unternehmungen und marktbestimmten Betrieben der Gebietskörperschaft (innerhalb der Gebietskörperschaft)			
2244	Sonstiger Finanzaufwand			
2245	Nicht finanzierungswirksamer Finanzaufwand			
22	Summe Aufwendungen	747.500,00	770.200,00	-22.700,00
SA0	Saldo (0) Nettoergebnis (21 - 22)	-488.900,00	-546.300,00	57.400,00
230	Entnahmen von Haushaltsrücklagen	0,00	0,00	0,00
2301	Entnahmen von Haushaltsrücklagen			
240	Zuweisungen an Haushaltsrücklagen	0,00	0,00	0,00
2401	Zuweisungen an Haushaltsrücklagen			
SA01	Saldo (01) Haushaltsrücklagen (230 - 240)	0,00	0,00	0,00
SA00	Saldo (00) Nettoergebnis nach Haushaltsrücklagen (Saldo 0 + Saldo 01)	-488.900,00	-546.300,00	57.400,00

Kunst, Kultur und Kultus (Gruppe 3)

MVAG	Mittelverwendungs- und -aufbringungsgruppen (1. und 2. Ebene)	VA 2025 inkl. NVA	VA 2025	1. NVA
211	Erträge aus der operativen Verwaltungstätigkeit	11.000,00	11.000,00	0,00
2111	Erträge aus eigenen Abgaben			
2112	Erträge aus Ertragsanteilen			
2113	Erträge aus Gebühren			
2114	Erträge aus Leistungen	11.000,00	11.000,00	
2115	Erträge aus Besitz und wirtschaftlicher Tätigkeit			
2116	Erträge aus Veräußerung und sonstige Erträge			
2117	Nicht finanzierungswirksame operative Erträge			
212	Erträge aus Transfers	300,00	300,00	0,00
2121	Transferertrag von Trägern des öffentlichen Rechts			
2122	Transferertrag von Beteiligungen			
2123	Transferertrag von Unternehmen (mit Finanzunternehmen)			
2124	Transferertrag von Haushalten und Organisationen ohne Erwerbscharakter	300,00	300,00	
2125	Transferertrag vom Ausland			
2126	Investitions- und Tilgungszuschüsse zwischen Unternehmungen und Betrieben der Gebietskörperschaft und der Gebietskörperschaft			
2127	Nicht finanzierungswirksamer Transferertrag			
213	Finanzerträge	0,00	0,00	0,00
2131	Erträge aus Zinsen			
2132	Erträge aus Zinsen aus derivativen Finanzinstrumenten mit und ohne Grundgeschäft			
2133	Erträge aus Gewinnentnahmen von marktbestimmten Betrieben			
2134	Sonstige Finanzerträge			
2135	Erträge aus Dividenden/Gewinnausschüttungen			
2136	Sonstige nicht finanzierungswirksame Finanzerträge			
21	Summe Erträge	11.300,00	11.300,00	0,00
221	Personalaufwand	0,00	0,00	0,00
2211	Personalaufwand (Bezüge, Nebengebühren, Mehrleistungen)			
2212	Gesetzlicher und freiwilliger Sozialaufwand			
2213	Sonstiger Personalaufwand			
2214	Nicht finanzierungswirksamer Personalaufwand			
222	Sachaufwand	19.100,00	18.600,00	500,00
2221	Gebrauchs- und Verbrauchsgüter, Handelswaren	7.500,00	7.000,00	500,00
2222	Verwaltungs- und Betriebsaufwand	400,00	400,00	

1. Nachtragsvoranschlag 2025

NVA Ergebnishaushalt Bereichsbudget 1. und 2. Ebene (Anlage 1a)

Marktgemeinde Warth

Kunst, Kultur und Kultus (Gruppe 3)

MVAG	Mittelverwendungs- und -aufbringungsgruppen (1. und 2. Ebene)	VA 2025 inkl. NVA	VA 2025	1. NVA
2223	Leasing- und Mietaufwand			
2224	Instandhaltung			
2225	Sonstiger Sachaufwand	10.400,00	10.400,00	
2226	Nicht finanzierungswirksamer Sachaufwand	800,00	800,00	
223	Transferaufwand	99.300,00	97.200,00	2.100,00
2231	Transferaufwand an Träger des öffentlichen Rechts	95.300,00	94.000,00	1.300,00
2232	Transferaufwand an Beteiligungen			
2233	Transferaufwand an Unternehmen (mit Finanzunternehmen)			
2234	Transferaufwand an Haushalte und Organisationen ohne Erwerbscharakter	4.000,00	3.200,00	800,00
2235	Transferaufwand an das Ausland			
2236	Investitions- und Tilgungszuschüsse zwischen Unternehmungen und Betrieben der Gebietskörperschaft und der Gebietskörperschaft			
2237	Nicht finanzierungswirksamer Transferaufwand			
224	Finanzaufwand	0,00	0,00	0,00
2241	Aufwendungen für Zinsen			
2242	Zinsen und sonstige Aufwendungen aus derivativen Finanzinstrumenten mit und ohne Grundgeschäft			
2243	Gewinnentnahmen von Unternehmungen und marktbestimmten Betrieben der Gebietskörperschaft (innerhalb der Gebietskörperschaft)			
2244	Sonstiger Finanzaufwand			
2245	Nicht finanzierungswirksamer Finanzaufwand			
22	Summe Aufwendungen	118.400,00	115.800,00	2.600,00
SA0	Saldo (0) Nettoergebnis (21 - 22)	-107.100,00	-104.500,00	-2.600,00
230	Entnahmen von Haushaltsrücklagen	100,00	100,00	0,00
2301	Entnahmen von Haushaltsrücklagen	100,00	100,00	
240	Zuweisungen an Haushaltsrücklagen	400,00	300,00	100,00
2401	Zuweisungen an Haushaltsrücklagen	400,00	300,00	100,00
SA01	Saldo (01) Haushaltsrücklagen (230 - 240)	-300,00	-200,00	-100,00
SA00	Saldo (00) Nettoergebnis nach Haushaltsrücklagen (Saldo 0 + Saldo 01)	-107.400,00	-104.700,00	-2.700,00

Soziale Wohlfahrt und Wohnbauförderung (Gruppe 4)

MVAG	Mittelverwendungs- und -aufbringungsgruppen (1. und 2. Ebene)	VA 2025 inkl. NVA	VA 2025	1. NVA
211	Erträge aus der operativen Verwaltungstätigkeit	200,00	0,00	200,00
2111	Erträge aus eigenen Abgaben			
2112	Erträge aus Ertragsanteilen			
2113	Erträge aus Gebühren			
2114	Erträge aus Leistungen	200,00		200,00
2115	Erträge aus Besitz und wirtschaftlicher Tätigkeit			
2116	Erträge aus Veräußerung und sonstige Erträge			
2117	Nicht finanzierungswirksame operative Erträge			
212	Erträge aus Transfers	0,00	0,00	0,00
2121	Transferertrag von Trägern des öffentlichen Rechts			
2122	Transferertrag von Beteiligungen			
2123	Transferertrag von Unternehmen (mit Finanzunternehmen)			
2124	Transferertrag von Haushalten und Organisationen ohne Erwerbscharakter			
2125	Transferertrag vom Ausland			
2126	Investitions- und Tilgungszuschüsse zwischen Unternehmungen und Betrieben der Gebietskörperschaft und der Gebietskörperschaft			
2127	Nicht finanzierungswirksamer Transferertrag			
213	Finanzerträge	0,00	0,00	0,00
2131	Erträge aus Zinsen			
2132	Erträge aus Zinsen aus derivativen Finanzinstrumenten mit und ohne Grundgeschäft			
2133	Erträge aus Gewinnentnahmen von marktbestimmten Betrieben			
2134	Sonstige Finanzerträge			
2135	Erträge aus Dividenden/Gewinnausschüttungen			
2136	Sonstige nicht finanzierungswirksame Finanzerträge			
21	Summe Erträge	200,00	0,00	200,00
221	Personalaufwand	0,00	0,00	0,00
2211	Personalaufwand (Bezüge, Nebengebühren, Mehrleistungen)			
2212	Gesetzlicher und freiwilliger Sozialaufwand			
2213	Sonstiger Personalaufwand			
2214	Nicht finanzierungswirksamer Personalaufwand			
222	Sachaufwand	3.600,00	3.100,00	500,00
2221	Gebrauchs- und Verbrauchsgüter, Handelswaren			
2222	Verwaltungs- und Betriebsaufwand			

1. Nachtragsvoranschlag 2025

NVA Ergebnishaushalt Bereichsbudget 1. und 2. Ebene (Anlage 1a)

Marktgemeinde Warth

Soziale Wohlfahrt und Wohnbauförderung (Gruppe 4)

MVAG	Mittelverwendungs- und -aufbringungsgruppen (1. und 2. Ebene)	VA 2025 inkl. NVA	VA 2025	1. NVA
2223	Leasing- und Mietaufwand			
2224	Instandhaltung			
2225	Sonstiger Sachaufwand	3.600,00	3.100,00	500,00
2226	Nicht finanzierungswirksamer Sachaufwand			
223	Transferaufwand	355.800,00	355.800,00	0,00
2231	Transferaufwand an Träger des öffentlichen Rechts	349.000,00	349.000,00	
2232	Transferaufwand an Beteiligungen			
2233	Transferaufwand an Unternehmen (mit Finanzunternehmen)			
2234	Transferaufwand an Haushalte und Organisationen ohne Erwerbscharakter	6.800,00	6.800,00	
2235	Transferaufwand an das Ausland			
2236	Investitions- und Tilgungszuschüsse zwischen Unternehmungen und Betrieben der Gebietskörperschaft und der Gebietskörperschaft			
2237	Nicht finanzierungswirksamer Transferaufwand			
224	Finanzaufwand	0,00	0,00	0,00
2241	Aufwendungen für Zinsen			
2242	Zinsen und sonstige Aufwendungen aus derivativen Finanzinstrumenten mit und ohne Grundgeschäft			
2243	Gewinnentnahmen von Unternehmungen und marktbestimmten Betrieben der Gebietskörperschaft (innerhalb der Gebietskörperschaft)			
2244	Sonstiger Finanzaufwand			
2245	Nicht finanzierungswirksamer Finanzaufwand			
22	Summe Aufwendungen	359.400,00	358.900,00	500,00
SA0	Saldo (0) Nettoergebnis (21 - 22)	-359.200,00	-358.900,00	-300,00
230	Entnahmen von Haushaltsrücklagen	0,00	0,00	0,00
2301	Entnahmen von Haushaltsrücklagen			
240	Zuweisungen an Haushaltsrücklagen	0,00	0,00	0,00
2401	Zuweisungen an Haushaltsrücklagen			
SA01	Saldo (01) Haushaltsrücklagen (230 - 240)	0,00	0,00	0,00
SA00	Saldo (00) Nettoergebnis nach Haushaltsrücklagen (Saldo 0 + Saldo 01)	-359.200,00	-358.900,00	-300,00

Gesundheit (Gruppe 5)

MVAG	Mittelverwendungs- und -aufbringungsgruppen (1. und 2. Ebene)	VA 2025 inkl. NVA	VA 2025	1. NVA
211	Erträge aus der operativen Verwaltungstätigkeit	13.600,00	13.100,00	500,00
2111	Erträge aus eigenen Abgaben			
2112	Erträge aus Ertragsanteilen			
2113	Erträge aus Gebühren			
2114	Erträge aus Leistungen	2.200,00	2.200,00	
2115	Erträge aus Besitz und wirtschaftlicher Tätigkeit	10.900,00	10.900,00	
2116	Erträge aus Veräußerung und sonstige Erträge	500,00		500,00
2117	Nicht finanzierungswirksame operative Erträge			
212	Erträge aus Transfers	1.000,00	900,00	100,00
2121	Transferertrag von Trägern des öffentlichen Rechts	600,00	500,00	100,00
2122	Transferertrag von Beteiligungen			
2123	Transferertrag von Unternehmen (mit Finanzunternehmen)			
2124	Transferertrag von Haushalten und Organisationen ohne Erwerbscharakter			
2125	Transferertrag vom Ausland			
2126	Investitions- und Tilgungszuschüsse zwischen Unternehmungen und Betrieben der Gebietskörperschaft und der Gebietskörperschaft			
2127	Nicht finanzierungswirksamer Transferertrag	400,00	400,00	
213	Finanzerträge	0,00	0,00	0,00
2131	Erträge aus Zinsen			
2132	Erträge aus Zinsen aus derivativen Finanzinstrumenten mit und ohne Grundgeschäft			
2133	Erträge aus Gewinnentnahmen von marktbestimmten Betrieben			
2134	Sonstige Finanzerträge			
2135	Erträge aus Dividenden/Gewinnausschüttungen			
2136	Sonstige nicht finanzierungswirksame Finanzerträge			
21	Summe Erträge	14.600,00	14.000,00	600,00
221	Personalaufwand	0,00	0,00	0,00
2211	Personalaufwand (Bezüge, Nebengebühren, Mehrleistungen)			
2212	Gesetzlicher und freiwilliger Sozialaufwand			
2213	Sonstiger Personalaufwand			
2214	Nicht finanzierungswirksamer Personalaufwand			
222	Sachaufwand	24.600,00	25.600,00	-1.000,00
2221	Gebrauchs- und Verbrauchsgüter, Handelswaren			
2222	Verwaltungs- und Betriebsaufwand	1.300,00	2.500,00	-1.200,00

1. Nachtragsvoranschlag 2025

NVA Ergebnishaushalt Bereichsbudget 1. und 2. Ebene (Anlage 1a)

Marktgemeinde Warth

Gesundheit (Gruppe 5)

MVAG	Mittelverwendungs- und -aufbringungsgruppen (1. und 2. Ebene)	VA 2025 inkl. NVA	VA 2025	1. NVA
2223	Leasing- und Mietaufwand			
2224	Instandhaltung	200,00		200,00
2225	Sonstiger Sachaufwand	12.900,00	12.900,00	
2226	Nicht finanzierungswirksamer Sachaufwand	10.200,00	10.200,00	
223	Transferaufwand	497.900,00	497.600,00	300,00
2231	Transferaufwand an Träger des öffentlichen Rechts	492.900,00	492.600,00	300,00
2232	Transferaufwand an Beteiligungen			
2233	Transferaufwand an Unternehmen (mit Finanzunternehmen)			
2234	Transferaufwand an Haushalte und Organisationen ohne Erwerbscharakter	5.000,00	5.000,00	
2235	Transferaufwand an das Ausland			
2236	Investitions- und Tilgungszuschüsse zwischen Unternehmungen und Betrieben der Gebietskörperschaft und der Gebietskörperschaft			
2237	Nicht finanzierungswirksamer Transferaufwand			
224	Finanzaufwand	0,00	0,00	0,00
2241	Aufwendungen für Zinsen			
2242	Zinsen und sonstige Aufwendungen aus derivativen Finanzinstrumenten mit und ohne Grundgeschäft			
2243	Gewinnentnahmen von Unternehmungen und marktbestimmten Betrieben der Gebietskörperschaft (innerhalb der Gebietskörperschaft)			
2244	Sonstiger Finanzaufwand			
2245	Nicht finanzierungswirksamer Finanzaufwand			
22	Summe Aufwendungen	522.500,00	523.200,00	-700,00
SA0	Saldo (0) Nettoergebnis (21 - 22)	-507.900,00	-509.200,00	1.300,00
230	Entnahmen von Haushaltsrücklagen	0,00	0,00	0,00
2301	Entnahmen von Haushaltsrücklagen			
240	Zuweisungen an Haushaltsrücklagen	0,00	0,00	0,00
2401	Zuweisungen an Haushaltsrücklagen			
SA01	Saldo (01) Haushaltsrücklagen (230 - 240)	0,00	0,00	0,00
SA00	Saldo (00) Nettoergebnis nach Haushaltsrücklagen (Saldo 0 + Saldo 01)	-507.900,00	-509.200,00	1.300,00

Straßen- und Wasserbau, Verkehr (Gruppe 6)

MVAG	Mittelverwendungs- und -aufbringungsgruppen (1. und 2. Ebene)	VA 2025 inkl. NVA	VA 2025	1. NVA
211	Erträge aus der operativen Verwaltungstätigkeit	0,00	0,00	0,00
2111	Erträge aus eigenen Abgaben			
2112	Erträge aus Ertragsanteilen			
2113	Erträge aus Gebühren			
2114	Erträge aus Leistungen			
2115	Erträge aus Besitz und wirtschaftlicher Tätigkeit			
2116	Erträge aus Veräußerung und sonstige Erträge			
2117	Nicht finanzierungswirksame operative Erträge			
212	Erträge aus Transfers	166.000,00	98.700,00	67.300,00
2121	Transferertrag von Trägern des öffentlichen Rechts	160.000,00	92.700,00	67.300,00
2122	Transferertrag von Beteiligungen			
2123	Transferertrag von Unternehmen (mit Finanzunternehmen)			
2124	Transferertrag von Haushalten und Organisationen ohne Erwerbscharakter	3.000,00	3.000,00	
2125	Transferertrag vom Ausland			
2126	Investitions- und Tilgungszuschüsse zwischen Unternehmungen und Betrieben der Gebietskörperschaft und der Gebietskörperschaft			
2127	Nicht finanzierungswirksamer Transferertrag	3.000,00	3.000,00	
213	Finanzerträge	0,00	0,00	0,00
2131	Erträge aus Zinsen			
2132	Erträge aus Zinsen aus derivativen Finanzinstrumenten mit und ohne Grundgeschäft			
2133	Erträge aus Gewinnentnahmen von marktbestimmten Betrieben			
2134	Sonstige Finanzerträge			
2135	Erträge aus Dividenden/Gewinnausschüttungen			
2136	Sonstige nicht finanzierungswirksame Finanzerträge			
21	Summe Erträge	166.000,00	98.700,00	67.300,00
221	Personalaufwand	71.700,00	87.800,00	-16.100,00
2211	Personalaufwand (Bezüge, Nebengebühren, Mehrleistungen)	56.700,00	70.800,00	-14.100,00
2212	Gesetzlicher und freiwilliger Sozialaufwand	14.700,00	16.700,00	-2.000,00
2213	Sonstiger Personalaufwand			
2214	Nicht finanzierungswirksamer Personalaufwand	300,00	300,00	
222	Sachaufwand	164.400,00	191.400,00	-27.000,00
2221	Gebrauchs- und Verbrauchsgüter, Handelswaren	20.600,00	20.600,00	
2222	Verwaltungs- und Betriebsaufwand	100,00	100,00	

1. Nachtragsvoranschlag 2025

NVA Ergebnishaushalt Bereichsbudget 1. und 2. Ebene (Anlage 1a)

Marktgemeinde Warth

Straßen- und Wasserbau, Verkehr (Gruppe 6)

MVAG	Mittelverwendungs- und -aufbringungsgruppen (1. und 2. Ebene)	VA 2025 inkl. NVA	VA 2025	1. NVA
2223	Leasing- und Mietaufwand	1.300,00	1.300,00	
2224	Instandhaltung	20.000,00	20.000,00	
2225	Sonstiger Sachaufwand	21.900,00	48.900,00	-27.000,00
2226	Nicht finanzierungswirksamer Sachaufwand	100.500,00	100.500,00	
223	Transferaufwand	27.000,00	27.000,00	0,00
2231	Transferaufwand an Träger des öffentlichen Rechts	27.000,00	27.000,00	
2232	Transferaufwand an Beteiligungen			
2233	Transferaufwand an Unternehmen (mit Finanzunternehmen)			
2234	Transferaufwand an Haushalte und Organisationen ohne Erwerbscharakter			
2235	Transferaufwand an das Ausland			
2236	Investitions- und Tilgungszuschüsse zwischen Unternehmungen und Betrieben der Gebietskörperschaft und der Gebietskörperschaft			
2237	Nicht finanzierungswirksamer Transferaufwand			
224	Finanzaufwand	16.000,00	19.000,00	-3.000,00
2241	Aufwendungen für Zinsen	16.000,00	19.000,00	-3.000,00
2242	Zinsen und sonstige Aufwendungen aus derivativen Finanzinstrumenten mit und ohne Grundgeschäft			
2243	Gewinnentnahmen von Unternehmungen und marktbestimmten Betrieben der Gebietskörperschaft (innerhalb der Gebietskörperschaft)			
2244	Sonstiger Finanzaufwand			
2245	Nicht finanzierungswirksamer Finanzaufwand			
22	Summe Aufwendungen	279.100,00	325.200,00	-46.100,00
SA0	Saldo (0) Nettoergebnis (21 - 22)	-113.100,00	-226.500,00	113.400,00
230	Entnahmen von Haushaltsrücklagen	0,00	0,00	0,00
2301	Entnahmen von Haushaltsrücklagen			
240	Zuweisungen an Haushaltsrücklagen	0,00	0,00	0,00
2401	Zuweisungen an Haushaltsrücklagen			
SA01	Saldo (01) Haushaltsrücklagen (230 - 240)	0,00	0,00	0,00
SA00	Saldo (00) Nettoergebnis nach Haushaltsrücklagen (Saldo 0 + Saldo 01)	-113.100,00	-226.500,00	113.400,00

Wirtschaftsförderung (Gruppe 7)

MVAG	Mittelverwendungs- und -aufbringungsgruppen (1. und 2. Ebene)	VA 2025 inkl. NVA	VA 2025	1. NVA
211	Erträge aus der operativen Verwaltungstätigkeit	9.200,00	8.200,00	1.000,00
2111	Erträge aus eigenen Abgaben			
2112	Erträge aus Ertragsanteilen			
2113	Erträge aus Gebühren			
2114	Erträge aus Leistungen	1.200,00	200,00	1.000,00
2115	Erträge aus Besitz und wirtschaftlicher Tätigkeit			
2116	Erträge aus Veräußerung und sonstige Erträge	8.000,00	8.000,00	
2117	Nicht finanzierungswirksame operative Erträge			
212	Erträge aus Transfers	18.500,00	18.500,00	0,00
2121	Transferertrag von Trägern des öffentlichen Rechts	10.400,00	10.400,00	
2122	Transferertrag von Beteiligungen			
2123	Transferertrag von Unternehmen (mit Finanzunternehmen)			
2124	Transferertrag von Haushalten und Organisationen ohne Erwerbscharakter	100,00	100,00	
2125	Transferertrag vom Ausland			
2126	Investitions- und Tilgungszuschüsse zwischen Unternehmungen und Betrieben der Gebietskörperschaft und der Gebietskörperschaft			
2127	Nicht finanzierungswirksamer Transferertrag	8.000,00	8.000,00	
213	Finanzerträge	0,00	0,00	0,00
2131	Erträge aus Zinsen			
2132	Erträge aus Zinsen aus derivativen Finanzinstrumenten mit und ohne Grundgeschäft			
2133	Erträge aus Gewinnentnahmen von marktbestimmten Betrieben			
2134	Sonstige Finanzerträge			
2135	Erträge aus Dividenden/Gewinnausschüttungen			
2136	Sonstige nicht finanzierungswirksame Finanzerträge			
21	Summe Erträge	27.700,00	26.700,00	1.000,00
221	Personalaufwand	0,00	0,00	0,00
2211	Personalaufwand (Bezüge, Nebengebühren, Mehrleistungen)			
2212	Gesetzlicher und freiwilliger Sozialaufwand			
2213	Sonstiger Personalaufwand			
2214	Nicht finanzierungswirksamer Personalaufwand			
222	Sachaufwand	200.200,00	195.100,00	5.100,00
2221	Gebrauchs- und Verbrauchsgüter, Handelswaren	1.000,00		1.000,00
2222	Verwaltungs- und Betriebsaufwand			

1. Nachtragsvoranschlag 2025

NVA Ergebnishaushalt Bereichsbudget 1. und 2. Ebene (Anlage 1a)

Marktgemeinde Warth

Wirtschaftsförderung (Gruppe 7)

MVAG	Mittelverwendungs- und -aufbringungsgruppen (1. und 2. Ebene)	VA 2025 inkl. NVA	VA 2025	1. NVA
2223	Leasing- und Mietaufwand			
2224	Instandhaltung	4.500,00	500,00	4.000,00
2225	Sonstiger Sachaufwand	4.200,00	4.100,00	100,00
2226	Nicht finanzierungswirksamer Sachaufwand	190.500,00	190.500,00	
223	Transferaufwand	11.600,00	11.600,00	0,00
2231	Transferaufwand an Träger des öffentlichen Rechts			
2232	Transferaufwand an Beteiligungen			
2233	Transferaufwand an Unternehmen (mit Finanzunternehmen)			
2234	Transferaufwand an Haushalte und Organisationen ohne Erwerbscharakter	11.600,00	11.600,00	
2235	Transferaufwand an das Ausland			
2236	Investitions- und Tilgungszuschüsse zwischen Unternehmungen und Betrieben der Gebietskörperschaft und der Gebietskörperschaft			
2237	Nicht finanzierungswirksamer Transferaufwand			
224	Finanzaufwand	0,00	0,00	0,00
2241	Aufwendungen für Zinsen			
2242	Zinsen und sonstige Aufwendungen aus derivativen Finanzinstrumenten mit und ohne Grundgeschäft			
2243	Gewinnentnahmen von Unternehmungen und marktbestimmten Betrieben der Gebietskörperschaft (innerhalb der Gebietskörperschaft)			
2244	Sonstiger Finanzaufwand			
2245	Nicht finanzierungswirksamer Finanzaufwand			
22	Summe Aufwendungen	211.800,00	206.700,00	5.100,00
SA0	Saldo (0) Nettoergebnis (21 - 22)	-184.100,00	-180.000,00	-4.100,00
230	Entnahmen von Haushaltsrücklagen	0,00	0,00	0,00
2301	Entnahmen von Haushaltsrücklagen			
240	Zuweisungen an Haushaltsrücklagen	0,00	0,00	0,00
2401	Zuweisungen an Haushaltsrücklagen			
SA01	Saldo (01) Haushaltsrücklagen (230 - 240)	0,00	0,00	0,00
SA00	Saldo (00) Nettoergebnis nach Haushaltsrücklagen (Saldo 0 + Saldo 01)	-184.100,00	-180.000,00	-4.100,00

Dienstleistungen (Gruppe 8)

MVAG	Mittelverwendungs- und -aufbringungsgruppen (1. und 2. Ebene)	VA 2025 inkl. NVA	VA 2025	1. NVA
211	Erträge aus der operativen Verwaltungstätigkeit	489.000,00	497.200,00	-8.200,00
2111	Erträge aus eigenen Abgaben			
2112	Erträge aus Ertragsanteilen			
2113	Erträge aus Gebühren	455.800,00	478.300,00	-22.500,00
2114	Erträge aus Leistungen	4.400,00	4.600,00	-200,00
2115	Erträge aus Besitz und wirtschaftlicher Tätigkeit	10.800,00	11.200,00	-400,00
2116	Erträge aus Veräußerung und sonstige Erträge	18.000,00	3.100,00	14.900,00
2117	Nicht finanzierungswirksame operative Erträge			
212	Erträge aus Transfers	109.100,00	104.100,00	5.000,00
2121	Transferertrag von Trägern des öffentlichen Rechts	61.300,00	56.300,00	5.000,00
2122	Transferertrag von Beteiligungen			
2123	Transferertrag von Unternehmen (mit Finanzunternehmen)			
2124	Transferertrag von Haushalten und Organisationen ohne Erwerbscharakter			
2125	Transferertrag vom Ausland			
2126	Investitions- und Tilgungszuschüsse zwischen Unternehmungen und Betrieben der Gebietskörperschaft und der Gebietskörperschaft			
2127	Nicht finanzierungswirksamer Transferertrag	47.800,00	47.800,00	
213	Finanzerträge	0,00	0,00	0,00
2131	Erträge aus Zinsen			
2132	Erträge aus Zinsen aus derivativen Finanzinstrumenten mit und ohne Grundgeschäft			
2133	Erträge aus Gewinnentnahmen von marktbestimmten Betrieben			
2134	Sonstige Finanzerträge			
2135	Erträge aus Dividenden/Gewinnausschüttungen			
2136	Sonstige nicht finanzierungswirksame Finanzerträge			
21	Summe Erträge	598.100,00	601.300,00	-3.200,00
221	Personalaufwand	97.000,00	99.500,00	-2.500,00
2211	Personalaufwand (Bezüge, Nebengebühren, Mehrleistungen)	76.300,00	78.400,00	-2.100,00
2212	Gesetzlicher und freiwilliger Sozialaufwand	19.800,00	19.800,00	
2213	Sonstiger Personalaufwand		400,00	-400,00
2214	Nicht finanzierungswirksamer Personalaufwand	900,00	900,00	
222	Sachaufwand	307.400,00	312.100,00	-4.700,00
2221	Gebrauchs- und Verbrauchsgüter, Handelswaren	22.000,00	20.300,00	1.700,00
2222	Verwaltungs- und Betriebsaufwand	99.300,00	101.900,00	-2.600,00

1. Nachtragsvoranschlag 2025

NVA Ergebnishaushalt Bereichsbudget 1. und 2. Ebene (Anlage 1a)

Marktgemeinde Warth

Dienstleistungen (Gruppe 8)

MVAG	Mittelverwendungs- und -aufbringungsgruppen (1. und 2. Ebene)	VA 2025 inkl. NVA	VA 2025	1. NVA
2223	Leasing- und Mietaufwand	1.200,00	1.200,00	
2224	Instandhaltung	26.400,00	35.400,00	-9.000,00
2225	Sonstiger Sachaufwand	46.100,00	40.900,00	5.200,00
2226	Nicht finanzierungswirksamer Sachaufwand	112.400,00	112.400,00	
223	Transferaufwand	188.100,00	236.400,00	-48.300,00
2231	Transferaufwand an Träger des öffentlichen Rechts	2.300,00	2.300,00	
2232	Transferaufwand an Beteiligungen			
2233	Transferaufwand an Unternehmen (mit Finanzunternehmen)	185.800,00	234.100,00	-48.300,00
2234	Transferaufwand an Haushalte und Organisationen ohne Erwerbscharakter			
2235	Transferaufwand an das Ausland			
2236	Investitions- und Tilgungszuschüsse zwischen Unternehmungen und Betrieben der Gebietskörperschaft und der Gebietskörperschaft			
2237	Nicht finanzierungswirksamer Transferaufwand			
224	Finanzaufwand	20.100,00	23.900,00	-3.800,00
2241	Aufwendungen für Zinsen	20.100,00	23.900,00	-3.800,00
2242	Zinsen und sonstige Aufwendungen aus derivativen Finanzinstrumenten mit und ohne Grundgeschäft			
2243	Gewinnentnahmen von Unternehmungen und marktbestimmten Betrieben der Gebietskörperschaft (innerhalb der Gebietskörperschaft)			
2244	Sonstiger Finanzaufwand			
2245	Nicht finanzierungswirksamer Finanzaufwand			
22	Summe Aufwendungen	612.600,00	671.900,00	-59.300,00
SA0	Saldo (0) Nettoergebnis (21 - 22)	-14.500,00	-70.600,00	56.100,00
230	Entnahmen von Haushaltsrücklagen	0,00	0,00	0,00
2301	Entnahmen von Haushaltsrücklagen			
240	Zuweisungen an Haushaltsrücklagen	800,00	0,00	800,00
2401	Zuweisungen an Haushaltsrücklagen	800,00		800,00
SA01	Saldo (01) Haushaltsrücklagen (230 - 240)	-800,00	0,00	-800,00
SA00	Saldo (00) Nettoergebnis nach Haushaltsrücklagen (Saldo 0 + Saldo 01)	-15.300,00	-70.600,00	55.300,00

Finanzwirtschaft (Gruppe 9)

MVAG	Mittelverwendungs- und -aufbringungsgruppen (1. und 2. Ebene)	VA 2025 inkl. NVA	VA 2025	1. NVA
211	Erträge aus der operativen Verwaltungstätigkeit	1.998.500,00	1.954.400,00	44.100,00
2111	Erträge aus eigenen Abgaben	434.700,00	390.600,00	44.100,00
2112	Erträge aus Ertragsanteilen	1.562.000,00	1.562.000,00	
2113	Erträge aus Gebühren			
2114	Erträge aus Leistungen	1.700,00	1.700,00	
2115	Erträge aus Besitz und wirtschaftlicher Tätigkeit			
2116	Erträge aus Veräußerung und sonstige Erträge	100,00	100,00	
2117	Nicht finanzierungswirksame operative Erträge			
212	Erträge aus Transfers	203.600,00	370.900,00	-167.300,00
2121	Transferertrag von Trägern des öffentlichen Rechts	203.600,00	370.900,00	-167.300,00
2122	Transferertrag von Beteiligungen			
2123	Transferertrag von Unternehmen (mit Finanzunternehmen)			
2124	Transferertrag von Haushalten und Organisationen ohne Erwerbscharakter			
2125	Transferertrag vom Ausland			
2126	Investitions- und Tilgungszuschüsse zwischen Unternehmungen und Betrieben der Gebietskörperschaft und der Gebietskörperschaft			
2127	Nicht finanzierungswirksamer Transferertrag			
213	Finanzerträge	4.300,00	15.300,00	-11.000,00
2131	Erträge aus Zinsen	4.300,00	15.300,00	-11.000,00
2132	Erträge aus Zinsen aus derivativen Finanzinstrumenten mit und ohne Grundgeschäft			
2133	Erträge aus Gewinnentnahmen von marktbestimmten Betrieben			
2134	Sonstige Finanzerträge			
2135	Erträge aus Dividenden/Gewinnausschüttungen			
2136	Sonstige nicht finanzierungswirksame Finanzerträge			
21	Summe Erträge	2.206.400,00	2.340.600,00	-134.200,00
221	Personalaufwand	0,00	0,00	0,00
2211	Personalaufwand (Bezüge, Nebengebühren, Mehrleistungen)			
2212	Gesetzlicher und freiwilliger Sozialaufwand			
2213	Sonstiger Personalaufwand			
2214	Nicht finanzierungswirksamer Personalaufwand			
222	Sachaufwand	81.000,00	13.000,00	68.000,00
2221	Gebrauchs- und Verbrauchsgüter, Handelswaren			
2222	Verwaltungs- und Betriebsaufwand			

1. Nachtragsvoranschlag 2025

NVA Ergebnishaushalt Bereichsbudget 1. und 2. Ebene (Anlage 1a)

Marktgemeinde Warth

Finanzwirtschaft (Gruppe 9)

MVAG	Mittelverwendungs- und -aufbringungsgruppen (1. und 2. Ebene)	VA 2025 inkl. NVA	VA 2025	1. NVA
2223	Leasing- und Mietaufwand			
2224	Instandhaltung			
2225	Sonstiger Sachaufwand	81.000,00	13.000,00	68.000,00
2226	Nicht finanzierungswirksamer Sachaufwand			
223	Transferaufwand	0,00	0,00	0,00
2231	Transferaufwand an Träger des öffentlichen Rechts			
2232	Transferaufwand an Beteiligungen			
2233	Transferaufwand an Unternehmen (mit Finanzunternehmen)			
2234	Transferaufwand an Haushalte und Organisationen ohne Erwerbscharakter			
2235	Transferaufwand an das Ausland			
2236	Investitions- und Tilgungszuschüsse zwischen Unternehmungen und Betrieben der Gebietskörperschaft und der Gebietskörperschaft			
2237	Nicht finanzierungswirksamer Transferaufwand			
224	Finanzaufwand	4.600,00	4.600,00	0,00
2241	Aufwendungen für Zinsen	100,00	100,00	
2242	Zinsen und sonstige Aufwendungen aus derivativen Finanzinstrumenten mit und ohne Grundgeschäft			
2243	Gewinnentnahmen von Unternehmungen und marktbestimmten Betrieben der Gebietskörperschaft (innerhalb der Gebietskörperschaft)			
2244	Sonstiger Finanzaufwand	4.500,00	4.500,00	
2245	Nicht finanzierungswirksamer Finanzaufwand			
22	Summe Aufwendungen	85.600,00	17.600,00	68.000,00
SA0	Saldo (0) Nettoergebnis (21 - 22)	2.120.800,00	2.323.000,00	-202.200,00
230	Entnahmen von Haushaltsrücklagen	0,00	0,00	0,00
2301	Entnahmen von Haushaltsrücklagen			
240	Zuweisungen an Haushaltsrücklagen	0,00	0,00	0,00
2401	Zuweisungen an Haushaltsrücklagen			
SA01	Saldo (01) Haushaltsrücklagen (230 - 240)	0,00	0,00	0,00
SA00	Saldo (00) Nettoergebnis nach Haushaltsrücklagen (Saldo 0 + Saldo 01)	2.120.800,00	2.323.000,00	-202.200,00

1. NVA Finanzierungshaushalt Bereichsbudget 1. und 2. Ebene
(Anlage 1b)

1. Nachtragsvoranschlag 2025

NVA Finanzierungshaushalt Bereichsbudget 1. und 2. Ebene (Anlage 1b)

Marktgemeinde Warth

Vertretungskörper und allgemeine Verwaltung (Gruppe 0)

MVAG	Mittelverwendungs- und aufbringungsgruppen (1. und 2. Ebene)	VA 2025 inkl. NVA	VA 2025	1. NVA
311	Einzahlungen aus operativer Verwaltungstätigkeit	31.500,00	26.300,00	5.200,00
3111	Einzahlungen aus eigenen Abgaben			
3112	Einzahlungen aus Ertragsanteilen			
3113	Einzahlungen aus Gebühren			
3114	Einzahlungen aus Leistungen	30.000,00	24.800,00	5.200,00
3115	Einzahlungen aus Besitz und wirtschaftlicher Tätigkeit			
3116	Einzahlungen aus Veräußerung von geringwertigen Wirtschaftsgütern (GWG) und sonstige Einzahlungen	1.500,00	1.500,00	
312	Einzahlungen aus Transfers	900,00	900,00	0,00
3121	Transferzahlungen von Trägern des öffentlichen Rechts	900,00	900,00	
3122	Transferzahlungen von Beteiligungen			
3123	Transferzahlungen von Unternehmen (inkl. Finanzunternehmen)			
3124	Transferzahlungen von Haushalten und Organisationen ohne Erwerbscharakter			
3125	Transferzahlungen vom Ausland			
3126	Investitions- und Tilgungszuschüsse zwischen Unternehmungen und Betrieben der Gebietskörperschaft und der Gebietskörperschaft			
313	Einzahlungen aus Finanzerträgen	0,00	0,00	0,00
3131	Einzahlungen aus Zinserträgen			
3132	Einzahlungen aus Zinsen aus derivativen Finanzinstrumenten mit und ohne Grundgeschäft			
3133	Einzahlungen aus Gewinnentnahmen von marktbestimmten Betrieben			
3134	Sonstige Einzahlungen aus Finanzerträgen			
3135	Einzahlungen aus Dividenden/Gewinnausschüttungen			
31	Summe Einzahlungen operative Gebarung	32.400,00	27.200,00	5.200,00
321	Auszahlungen aus Personalaufwand	180.700,00	181.800,00	-1.100,00
3211	Auszahlungen für Personalaufwand (Bezüge, Nebengebühren, und Mehrleistungsvergütungen)	143.600,00	144.800,00	-1.200,00
3212	Auszahlungen für gesetzliche und freiwillige Sozialaufwendungen	37.100,00	36.500,00	600,00
3213	Auszahlungen aus sonstigem Personalaufwand		500,00	-500,00
322	Auszahlungen aus Sachaufwand	268.600,00	256.400,00	12.200,00
3221	Auszahlungen für Gebrauchs- und Verbrauchsgüter, Handelswaren	5.700,00	3.800,00	1.900,00
3222	Auszahlungen für Verwaltungs- und Betriebsaufwand	20.900,00	21.100,00	-200,00
3223	Auszahlungen für Leasing- und Mietaufwand	8.800,00	8.600,00	200,00
3224	Auszahlungen für Instandhaltung	500,00	300,00	200,00
3225	Sonstige Auszahlungen aus Sachaufwand	232.700,00	222.600,00	10.100,00
3226	Auszahlungen aus der Inanspruchnahme von Haftungen			
323	Auszahlungen aus Transfers	36.900,00	36.900,00	0,00
3231	Transferzahlungen an Träger des öffentlichen Rechts	34.000,00	34.000,00	

1. Nachtragsvoranschlag 2025

NVA Finanzierungshaushalt Bereichsbudget 1. und 2. Ebene (Anlage 1b)

Marktgemeinde Warth

Vertretungskörper und allgemeine Verwaltung (Gruppe 0)

MVAG	Mittelverwendungs- und aufbringungsgruppen (1. und 2. Ebene)	VA 2025 inkl. NVA	VA 2025	1. NVA
3232	Transferzahlungen an Beteiligungen			
3233	Transferzahlungen an Unternehmen (inkl. Finanzunternehmen)			
3234	Transferzahlungen an Haushalte und Organisationen ohne Erwerbscharakter	2.900,00	2.900,00	
3235	Transferzahlungen an das Ausland			
3236	Investitions- und Tilgungszuschüsse zwischen Unternehmungen und Betrieben der Gebietskörperschaft und der Gebietskörperschaft			
324	Auszahlungen aus Finanzaufwand	1.300,00	1.700,00	-400,00
3241	Auszahlungen für Zinsen	1.300,00	1.700,00	-400,00
3242	Auszahlungen für Zinsen aus derivativen Finanzinstrumenten mit und ohne Grundgeschäft			
3243	Auszahlungen aus Gewinnentnahmen von marktbestimmten Betrieben			
3244	Sonstige Auszahlungen aus Finanzaufwendungen			
32	Summe Auszahlungen operative Gebarung	487.500,00	476.800,00	10.700,00
SA1	Saldo (1) Geldfluss aus der operativen Gebarung (31 – 32)	-455.100,00	-449.600,00	-5.500,00
331	Einzahlungen aus der Investitionstätigkeit	0,00	0,00	0,00
3311	Einzahlungen aus der Veräußerung von immateriellem Vermögen			
3312	Einzahlungen aus der Veräußerung von Grundstücken und Grundstückeinrichtungen			
3313	Einzahlungen aus der Veräußerung von Gebäuden und Bauten			
3314	Einzahlungen aus der Veräußerung von technischen Anlagen, Fahrzeugen und Maschinen			
3315	Einzahlungen aus der Veräußerung von Amts-, Betriebs- und Geschäftsausstattung			
3316	Einzahlungen aus der Veräußerung von Kulturgütern			
3317	Einzahlungen aus der Veräußerung von Beteiligungen			
3318	Einzahlungen aus der Veräußerung von kofinanzierten Schutzbauten			
332	Einzahlungen aus der Rückzahlung von Darlehen sowie gewährten Vorschüssen	2.800,00	3.600,00	-800,00
3321	Einzahlungen aus Darlehen an Träger des öffentlichen Rechts			
3322	Einzahlungen aus Darlehen an Beteiligungen			
3323	Einzahlungen aus Darlehen an Unternehmen und Haushalte			
3325	Einzahlungen aus Vorschüssen und Anzahlungen	2.800,00	3.600,00	-800,00
333	Einzahlungen aus Kapitaltransfers	0,00	0,00	0,00
3331	Kapitaltransferzahlungen von Trägern des öffentlichen Rechts			
3332	Kapitaltransferzahlungen von Beteiligungen			
3333	Kapitaltransferzahlungen von Unternehmen			
3334	Kapitaltransferzahlungen von Haushalten und Organisationen ohne Erwerbscharakter			
3335	Kapitaltransferzahlungen vom Ausland			
33	Summe Einzahlungen investive Gebarung	2.800,00	3.600,00	-800,00

1. Nachtragsvoranschlag 2025

Marktgemeinde Warth

NVA Finanzierungshaushalt Bereichsbudget 1. und 2. Ebene (Anlage 1b)

Vertretungskörper und allgemeine Verwaltung (Gruppe 0)

MVAG	Mittelverwendungs- und aufbringungsgruppen (1. und 2. Ebene)	VA 2025 inkl. NVA	VA 2025	1. NVA
341	Auszahlungen aus der Investitionstätigkeit	193.900,00	25.000,00	168.900,00
3411	Auszahlungen für den Erwerb von immateriellem Vermögen	22.800,00		22.800,00
3412	Auszahlungen für den Erwerb von Grundstücken und Grundstückseinrichtungen	171.100,00	25.000,00	146.100,00
3413	Auszahlungen für den Erwerb von Gebäuden und Bauten			
3414	Auszahlungen für den Erwerb von technischen Anlagen, Fahrzeugen und Maschinen			
3415	Auszahlungen für den Erwerb von Amts-, Betriebs- und Geschäftsausstattung			
3416	Auszahlungen für den Erwerb von Kulturgütern			
3417	Auszahlungen für den Erwerb von Beteiligungen			
3418	Auszahlungen für den Erwerb von kofinanzierten Schutzbauten			
342	Auszahlungen aus der Gewährung von Darlehen sowie gewährten Vorschüssen	6.000,00	10.800,00	-4.800,00
3421	Auszahlungen von Darlehen an Träger des öffentlichen Rechts			
3422	Auszahlungen von Darlehen an Beteiligungen			
3423	Auszahlungen von Darlehen an Unternehmen und Haushalte			
3425	Auszahlungen von Vorschüssen und Anzahlungen	6.000,00	10.800,00	-4.800,00
343	Auszahlungen aus Kapitaltransfers	0,00	0,00	0,00
3431	Kapitaltransferzahlungen an Träger des öffentlichen Rechts			
3432	Kapitaltransferzahlungen an Beteiligungen			
3433	Kapitaltransferzahlungen an Unternehmen (Finanzunternehmen)			
3434	Kapitaltransferzahlungen an Haushalte und Organisationen ohne Erwerbscharakter			
3435	Kapitaltransferzahlungen an das Ausland			
34	Summe Auszahlungen investive Gebarung	199.900,00	35.800,00	164.100,00
SA2	Saldo (2) Geldfluss aus der investiven Gebarung (33 – 34)	-197.100,00	-32.200,00	-164.900,00
SA3	Saldo (3) Nettofinanzierungssaldo (Saldo 1 + Saldo 2)	-652.200,00	-481.800,00	-170.400,00
351	Einzahlungen aus der Aufnahme von Finanzschulden	0,00	0,00	0,00
3511	Einzahlungen aus empfangenen Darlehen von öffentlichen Körperschaften und Rechtsträgern			
3512	Einzahlungen aus empfangenen Darlehen von Beteiligungen			
3513	Einzahlungen aus empfangenen Darlehen von Unternehmen und privaten Haushalten			
3514	Einzahlungen aus Finanzschulden (Finanzunternehmen)			
3515	Einzahlungen aus Aufnahmen von Leasingverbindlichkeiten			
353	Einzahlungen infolge eines Kapitaltausches bei derivativen Finanzinstrumenten mit Grundgeschäft	0,00	0,00	0,00
3530	Einzahlungen infolge eines Kapitaltausches bei derivativen Finanzinstrumenten mit Grundgeschäft			
355	Einzahlungen aus dem Abgang von Finanzinstrumenten	0,00	0,00	0,00

1. Nachtragsvoranschlag 2025

NVA Finanzierungshaushalt Bereichsbudget 1. und 2. Ebene (Anlage 1b)

Marktgemeinde Warth

Vertretungskörper und allgemeine Verwaltung (Gruppe 0)

MVAG	Mittelverwendungs- und aufbringungsgruppen (1. und 2. Ebene)	VA 2025 inkl. NVA	VA 2025	1. NVA
3550	Einzahlungen aus dem Abgang von Finanzinstrumenten			
35	Summe Einzahlungen aus der Finanzierungstätigkeit	0,00	0,00	0,00
361	Auszahlungen aus der Tilgung von Finanzschulden	44.800,00	44.700,00	100,00
3611	Auszahlungen aus empfangenen Darlehen von öffentlichen Körperschaften und Rechtsträgern			
3612	Auszahlungen aus empfangenen Darlehen von Beteiligungen			
3613	Auszahlungen aus empfangenen Darlehen von Unternehmen und privaten Haushalten			
3614	Auszahlungen aus Finanzschulden	44.800,00	44.700,00	100,00
3615	Auszahlungen aus Rückzahlungen von Leasingverbindlichkeiten			
363	Auszahlungen infolge eines Kapitaltausches bei derivativen Finanzinstrumenten mit Grundgeschäft	0,00	0,00	0,00
3630	Auszahlungen infolge eines Kapitaltausches bei derivativen Finanzinstrumenten mit Grundgeschäft			
365	Auszahlungen für den Erwerb von Finanzinstrumenten	0,00	0,00	0,00
3650	Auszahlungen für den Erwerb von Finanzinstrumenten			
36	Summe Auszahlungen aus der Finanzierungstätigkeit	44.800,00	44.700,00	100,00
SA4	Saldo (4) Geldfluss aus der Finanzierungstätigkeit (35 – 36)	-44.800,00	-44.700,00	-100,00
SA5	Saldo (5) Geldfluss aus der voranschlagswirksamen Gebarung (Saldo 3 + Saldo 4)	-697.000,00	-526.500,00	-170.500,00

1. Nachtragsvoranschlag 2025

NVA Finanzierungshaushalt Bereichsbudget 1. und 2. Ebene (Anlage 1b)

Marktgemeinde Warth

Öffentliche Ordnung und Sicherheit (Gruppe 1)

MVAG	Mittelverwendungs- und aufbringungsgruppen (1. und 2. Ebene)	VA 2025 inkl. NVA	VA 2025	1. NVA
311	Einzahlungen aus operativer Verwaltungstätigkeit	1.900,00	1.900,00	0,00
3111	Einzahlungen aus eigenen Abgaben			
3112	Einzahlungen aus Ertragsanteilen			
3113	Einzahlungen aus Gebühren			
3114	Einzahlungen aus Leistungen			
3115	Einzahlungen aus Besitz und wirtschaftlicher Tätigkeit			
3116	Einzahlungen aus Veräußerung von geringwertigen Wirtschaftsgütern (GWG) und sonstige Einzahlungen	1.900,00	1.900,00	
312	Einzahlungen aus Transfers	11.900,00	11.900,00	0,00
3121	Transferzahlungen von Trägern des öffentlichen Rechts	11.900,00	11.900,00	
3122	Transferzahlungen von Beteiligungen			
3123	Transferzahlungen von Unternehmen (inkl. Finanzunternehmen)			
3124	Transferzahlungen von Haushalten und Organisationen ohne Erwerbscharakter			
3125	Transferzahlungen vom Ausland			
3126	Investitions- und Tilgungszuschüsse zwischen Unternehmungen und Betrieben der Gebietskörperschaft und der Gebietskörperschaft			
313	Einzahlungen aus Finanzerträgen	0,00	0,00	0,00
3131	Einzahlungen aus Zinserträgen			
3132	Einzahlungen aus Zinsen aus derivativen Finanzinstrumenten mit und ohne Grundgeschäft			
3133	Einzahlungen aus Gewinnentnahmen von marktbestimmten Betrieben			
3134	Sonstige Einzahlungen aus Finanzerträgen			
3135	Einzahlungen aus Dividenden/Gewinnausschüttungen			
31	Summe Einzahlungen operative Gebarung	13.800,00	13.800,00	0,00
321	Auszahlungen aus Personalaufwand	0,00	0,00	0,00
3211	Auszahlungen für Personalaufwand (Bezüge, Nebengebühren, und Mehrleistungsvergütungen)			
3212	Auszahlungen für gesetzliche und freiwillige Sozialaufwendungen			
3213	Auszahlungen aus sonstigem Personalaufwand			
322	Auszahlungen aus Sachaufwand	48.600,00	13.800,00	34.800,00
3221	Auszahlungen für Gebrauchs- und Verbrauchsgüter, Handelswaren			
3222	Auszahlungen für Verwaltungs- und Betriebsaufwand	5.600,00	5.600,00	
3223	Auszahlungen für Leasing- und Mietaufwand			
3224	Auszahlungen für Instandhaltung	33.200,00	3.200,00	30.000,00
3225	Sonstige Auszahlungen aus Sachaufwand	9.800,00	5.000,00	4.800,00
3226	Auszahlungen aus der Inanspruchnahme von Haftungen			
323	Auszahlungen aus Transfers	14.800,00	11.500,00	3.300,00
3231	Transferzahlungen an Träger des öffentlichen Rechts	14.500,00	11.200,00	3.300,00

1. Nachtragsvoranschlag 2025

NVA Finanzierungshaushalt Bereichsbudget 1. und 2. Ebene (Anlage 1b)

Marktgemeinde Warth

Öffentliche Ordnung und Sicherheit (Gruppe 1)

MVAG	Mittelverwendungs- und aufbringungsgruppen (1. und 2. Ebene)	VA 2025 inkl. NVA	VA 2025	1. NVA
3232	Transferzahlungen an Beteiligungen			
3233	Transferzahlungen an Unternehmen (inkl. Finanzunternehmen)			
3234	Transferzahlungen an Haushalte und Organisationen ohne Erwerbscharakter	300,00	300,00	
3235	Transferzahlungen an das Ausland			
3236	Investitions- und Tilgungszuschüsse zwischen Unternehmungen und Betrieben der Gebietskörperschaft und der Gebietskörperschaft			
324	Auszahlungen aus Finanzaufwand	15.200,00	15.200,00	0,00
3241	Auszahlungen für Zinsen	15.200,00	15.200,00	
3242	Auszahlungen für Zinsen aus derivativen Finanzinstrumenten mit und ohne Grundgeschäft			
3243	Auszahlungen aus Gewinnentnahmen von marktbestimmten Betrieben			
3244	Sonstige Auszahlungen aus Finanzaufwendungen			
32	Summe Auszahlungen operative Gebarung	78.600,00	40.500,00	38.100,00
SA1	Saldo (1) Geldfluss aus der operativen Gebarung (31 – 32)	-64.800,00	-26.700,00	-38.100,00
331	Einzahlungen aus der Investitionstätigkeit	0,00	0,00	0,00
3311	Einzahlungen aus der Veräußerung von immateriellem Vermögen			
3312	Einzahlungen aus der Veräußerung von Grundstücken und Grundstückeinrichtungen			
3313	Einzahlungen aus der Veräußerung von Gebäuden und Bauten			
3314	Einzahlungen aus der Veräußerung von technischen Anlagen, Fahrzeugen und Maschinen			
3315	Einzahlungen aus der Veräußerung von Amts-, Betriebs- und Geschäftsausstattung			
3316	Einzahlungen aus der Veräußerung von Kulturgütern			
3317	Einzahlungen aus der Veräußerung von Beteiligungen			
3318	Einzahlungen aus der Veräußerung von kofinanzierten Schutzbauten			
332	Einzahlungen aus der Rückzahlung von Darlehen sowie gewährten Vorschüssen	0,00	0,00	0,00
3321	Einzahlungen aus Darlehen an Träger des öffentlichen Rechts			
3322	Einzahlungen aus Darlehen an Beteiligungen			
3323	Einzahlungen aus Darlehen an Unternehmen und Haushalte			
3325	Einzahlungen aus Vorschüssen und Anzahlungen			
333	Einzahlungen aus Kapitaltransfers	0,00	0,00	0,00
3331	Kapitaltransferzahlungen von Trägern des öffentlichen Rechts			
3332	Kapitaltransferzahlungen von Beteiligungen			
3333	Kapitaltransferzahlungen von Unternehmen			
3334	Kapitaltransferzahlungen von Haushalten und Organisationen ohne Erwerbscharakter			
3335	Kapitaltransferzahlungen vom Ausland			
33	Summe Einzahlungen investive Gebarung	0,00	0,00	0,00

Öffentliche Ordnung und Sicherheit (Gruppe 1)

MVAG	Mittelverwendungs- und aufbringungsgruppen (1. und 2. Ebene)	VA 2025 inkl. NVA	VA 2025	1. NVA
341	Auszahlungen aus der Investitionstätigkeit	0,00	0,00	0,00
3411	Auszahlungen für den Erwerb von immateriellem Vermögen			
3412	Auszahlungen für den Erwerb von Grundstücken und Grundstückseinrichtungen			
3413	Auszahlungen für den Erwerb von Gebäuden und Bauten			
3414	Auszahlungen für den Erwerb von technischen Anlagen, Fahrzeugen und Maschinen			
3415	Auszahlungen für den Erwerb von Amts-, Betriebs- und Geschäftsausstattung			
3416	Auszahlungen für den Erwerb von Kulturgütern			
3417	Auszahlungen für den Erwerb von Beteiligungen			
3418	Auszahlungen für den Erwerb von kofinanzierten Schutzbauten			
342	Auszahlungen aus der Gewährung von Darlehen sowie gewährten Vorschüssen	0,00	0,00	0,00
3421	Auszahlungen von Darlehen an Träger des öffentlichen Rechts			
3422	Auszahlungen von Darlehen an Beteiligungen			
3423	Auszahlungen von Darlehen an Unternehmen und Haushalte			
3425	Auszahlungen von Vorschüssen und Anzahlungen			
343	Auszahlungen aus Kapitaltransfers	0,00	0,00	0,00
3431	Kapitaltransferzahlungen an Träger des öffentlichen Rechts			
3432	Kapitaltransferzahlungen an Beteiligungen			
3433	Kapitaltransferzahlungen an Unternehmen (Finanzunternehmen)			
3434	Kapitaltransferzahlungen an Haushalte und Organisationen ohne Erwerbscharakter			
3435	Kapitaltransferzahlungen an das Ausland			
34	Summe Auszahlungen investive Gebarung	0,00	0,00	0,00
SA2	Saldo (2) Geldfluss aus der investiven Gebarung (33 – 34)	0,00	0,00	0,00
SA3	Saldo (3) Nettofinanzierungssaldo (Saldo 1 + Saldo 2)	-64.800,00	-26.700,00	-38.100,00
351	Einzahlungen aus der Aufnahme von Finanzschulden	0,00	0,00	0,00
3511	Einzahlungen aus empfangenen Darlehen von öffentlichen Körperschaften und Rechtsträgern			
3512	Einzahlungen aus empfangenen Darlehen von Beteiligungen			
3513	Einzahlungen aus empfangenen Darlehen von Unternehmen und privaten Haushalten			
3514	Einzahlungen aus Finanzschulden (Finanzunternehmen)			
3515	Einzahlungen aus Aufnahmen von Leasingverbindlichkeiten			
353	Einzahlungen infolge eines Kapitaltausches bei derivativen Finanzinstrumenten mit Grundgeschäft	0,00	0,00	0,00
3530	Einzahlungen infolge eines Kapitaltausches bei derivativen Finanzinstrumenten mit Grundgeschäft			
355	Einzahlungen aus dem Abgang von Finanzinstrumenten	0,00	0,00	0,00

1. Nachtragsvoranschlag 2025

NVA Finanzierungshaushalt Bereichsbudget 1. und 2. Ebene (Anlage 1b)

Marktgemeinde Warth

Öffentliche Ordnung und Sicherheit (Gruppe 1)

MVAG	Mittelverwendungs- und aufbringungsgruppen (1. und 2. Ebene)	VA 2025 inkl. NVA	VA 2025	1. NVA
3550	Einzahlungen aus dem Abgang von Finanzinstrumenten			
35	Summe Einzahlungen aus der Finanzierungstätigkeit	0,00	0,00	0,00
361	Auszahlungen aus der Tilgung von Finanzschulden	40.900,00	40.900,00	0,00
3611	Auszahlungen aus empfangenen Darlehen von öffentlichen Körperschaften und Rechtsträgern			
3612	Auszahlungen aus empfangenen Darlehen von Beteiligungen			
3613	Auszahlungen aus empfangenen Darlehen von Unternehmen und privaten Haushalten			
3614	Auszahlungen aus Finanzschulden	40.900,00	40.900,00	
3615	Auszahlungen aus Rückzahlungen von Leasingverbindlichkeiten			
363	Auszahlungen infolge eines Kapitaltausches bei derivativen Finanzinstrumenten mit Grundgeschäft	0,00	0,00	0,00
3630	Auszahlungen infolge eines Kapitaltausches bei derivativen Finanzinstrumenten mit Grundgeschäft			
365	Auszahlungen für den Erwerb von Finanzinstrumenten	0,00	0,00	0,00
3650	Auszahlungen für den Erwerb von Finanzinstrumenten			
36	Summe Auszahlungen aus der Finanzierungstätigkeit	40.900,00	40.900,00	0,00
SA4	Saldo (4) Geldfluss aus der Finanzierungstätigkeit (35 – 36)	-40.900,00	-40.900,00	0,00
SA5	Saldo (5) Geldfluss aus der voranschlagswirksamen Gebarung (Saldo 3 + Saldo 4)	-105.700,00	-67.600,00	-38.100,00

1. Nachtragsvoranschlag 2025

NVA Finanzierungshaushalt Bereichsbudget 1. und 2. Ebene (Anlage 1b)

Marktgemeinde Warth

Unterricht, Erziehung, Sport und Wissenschaft (Gruppe 2)

MVAG	Mittelverwendungs- und aufbringungsgruppen (1. und 2. Ebene)	VA 2025 inkl. NVA	VA 2025	1. NVA
311	Einzahlungen aus operativer Verwaltungstätigkeit	55.600,00	59.500,00	-3.900,00
3111	Einzahlungen aus eigenen Abgaben			
3112	Einzahlungen aus Ertragsanteilen			
3113	Einzahlungen aus Gebühren			
3114	Einzahlungen aus Leistungen	50.900,00	50.100,00	800,00
3115	Einzahlungen aus Besitz und wirtschaftlicher Tätigkeit			
3116	Einzahlungen aus Veräußerung von geringwertigen Wirtschaftsgütern (GWG) und sonstige Einzahlungen	4.700,00	9.400,00	-4.700,00
312	Einzahlungen aus Transfers	132.200,00	149.800,00	-17.600,00
3121	Transferzahlungen von Trägern des öffentlichen Rechts	132.200,00	149.800,00	-17.600,00
3122	Transferzahlungen von Beteiligungen			
3123	Transferzahlungen von Unternehmen (inkl. Finanzunternehmen)			
3124	Transferzahlungen von Haushalten und Organisationen ohne Erwerbscharakter			
3125	Transferzahlungen vom Ausland			
3126	Investitions- und Tilgungszuschüsse zwischen Unternehmungen und Betrieben der Gebietskörperschaft und der Gebietskörperschaft			
313	Einzahlungen aus Finanzerträgen	0,00	0,00	0,00
3131	Einzahlungen aus Zinserträgen			
3132	Einzahlungen aus Zinsen aus derivativen Finanzinstrumenten mit und ohne Grundgeschäft			
3133	Einzahlungen aus Gewinnentnahmen von marktbestimmten Betrieben			
3134	Sonstige Einzahlungen aus Finanzerträgen			
3135	Einzahlungen aus Dividenden/Gewinnausschüttungen			
31	Summe Einzahlungen operative Gebarung	187.800,00	209.300,00	-21.500,00
321	Auszahlungen aus Personalaufwand	239.100,00	233.500,00	5.600,00
3211	Auszahlungen für Personalaufwand (Bezüge, Nebengebühren, und Mehrleistungsvergütungen)	185.900,00	182.700,00	3.200,00
3212	Auszahlungen für gesetzliche und freiwillige Sozialaufwendungen	53.200,00	49.900,00	3.300,00
3213	Auszahlungen aus sonstigem Personalaufwand		900,00	-900,00
322	Auszahlungen aus Sachaufwand	65.700,00	62.200,00	3.500,00
3221	Auszahlungen für Gebrauchs- und Verbrauchsgüter, Handelswaren	27.200,00	17.800,00	9.400,00
3222	Auszahlungen für Verwaltungs- und Betriebsaufwand	19.400,00	26.800,00	-7.400,00
3223	Auszahlungen für Leasing- und Mietaufwand	1.100,00	1.000,00	100,00
3224	Auszahlungen für Instandhaltung	700,00	700,00	
3225	Sonstige Auszahlungen aus Sachaufwand	17.300,00	15.900,00	1.400,00
3226	Auszahlungen aus der Inanspruchnahme von Haftungen			
323	Auszahlungen aus Transfers	351.500,00	381.300,00	-29.800,00
3231	Transferzahlungen an Träger des öffentlichen Rechts	339.200,00	369.400,00	-30.200,00

1. Nachtragsvoranschlag 2025

NVA Finanzierungshaushalt Bereichsbudget 1. und 2. Ebene (Anlage 1b)

Marktgemeinde Warth

Unterricht, Erziehung, Sport und Wissenschaft (Gruppe 2)

MVAG	Mittelverwendungs- und aufbringungsgruppen (1. und 2. Ebene)	VA 2025 inkl. NVA	VA 2025	1. NVA
3232	Transferzahlungen an Beteiligungen			
3233	Transferzahlungen an Unternehmen (inkl. Finanzunternehmen)			
3234	Transferzahlungen an Haushalte und Organisationen ohne Erwerbscharakter	12.300,00	11.900,00	400,00
3235	Transferzahlungen an das Ausland			
3236	Investitions- und Tilgungszuschüsse zwischen Unternehmungen und Betrieben der Gebietskörperschaft und der Gebietskörperschaft			
324	Auszahlungen aus Finanzaufwand	37.900,00	39.900,00	-2.000,00
3241	Auszahlungen für Zinsen	37.900,00	39.900,00	-2.000,00
3242	Auszahlungen für Zinsen aus derivativen Finanzinstrumenten mit und ohne Grundgeschäft			
3243	Auszahlungen aus Gewinnentnahmen von marktbestimmten Betrieben			
3244	Sonstige Auszahlungen aus Finanzaufwendungen			
32	Summe Auszahlungen operative Gebarung	694.200,00	716.900,00	-22.700,00
SA1	Saldo (1) Geldfluss aus der operativen Gebarung (31 – 32)	-506.400,00	-507.600,00	1.200,00
331	Einzahlungen aus der Investitionstätigkeit	0,00	0,00	0,00
3311	Einzahlungen aus der Veräußerung von immateriellem Vermögen			
3312	Einzahlungen aus der Veräußerung von Grundstücken und Grundstückeinrichtungen			
3313	Einzahlungen aus der Veräußerung von Gebäuden und Bauten			
3314	Einzahlungen aus der Veräußerung von technischen Anlagen, Fahrzeugen und Maschinen			
3315	Einzahlungen aus der Veräußerung von Amts-, Betriebs- und Geschäftsausstattung			
3316	Einzahlungen aus der Veräußerung von Kulturgütern			
3317	Einzahlungen aus der Veräußerung von Beteiligungen			
3318	Einzahlungen aus der Veräußerung von kofinanzierten Schutzbauten			
332	Einzahlungen aus der Rückzahlung von Darlehen sowie gewährten Vorschüssen	0,00	0,00	0,00
3321	Einzahlungen aus Darlehen an Träger des öffentlichen Rechts			
3322	Einzahlungen aus Darlehen an Beteiligungen			
3323	Einzahlungen aus Darlehen an Unternehmen und Haushalte			
3325	Einzahlungen aus Vorschüssen und Anzahlungen			
333	Einzahlungen aus Kapitaltransfers	274.100,00	0,00	274.100,00
3331	Kapitaltransferzahlungen von Trägern des öffentlichen Rechts	274.100,00		274.100,00
3332	Kapitaltransferzahlungen von Beteiligungen			
3333	Kapitaltransferzahlungen von Unternehmen			
3334	Kapitaltransferzahlungen von Haushalten und Organisationen ohne Erwerbscharakter			
3335	Kapitaltransferzahlungen vom Ausland			
33	Summe Einzahlungen investive Gebarung	274.100,00	0,00	274.100,00

Unterricht, Erziehung, Sport und Wissenschaft (Gruppe 2)

MVAG	Mittelverwendungs- und aufbringungsgruppen (1. und 2. Ebene)	VA 2025 inkl. NVA	VA 2025	1. NVA
341	Auszahlungen aus der Investitionstätigkeit	9.600,00	3.000,00	6.600,00
3411	Auszahlungen für den Erwerb von immateriellem Vermögen			
3412	Auszahlungen für den Erwerb von Grundstücken und Grundstückseinrichtungen			
3413	Auszahlungen für den Erwerb von Gebäuden und Bauten	6.600,00		6.600,00
3414	Auszahlungen für den Erwerb von technischen Anlagen, Fahrzeugen und Maschinen			
3415	Auszahlungen für den Erwerb von Amts-, Betriebs- und Geschäftsausstattung	3.000,00	3.000,00	
3416	Auszahlungen für den Erwerb von Kulturgütern			
3417	Auszahlungen für den Erwerb von Beteiligungen			
3418	Auszahlungen für den Erwerb von kofinanzierten Schutzbauten			
342	Auszahlungen aus der Gewährung von Darlehen sowie gewährten Vorschüssen	0,00	0,00	0,00
3421	Auszahlungen von Darlehen an Träger des öffentlichen Rechts			
3422	Auszahlungen von Darlehen an Beteiligungen			
3423	Auszahlungen von Darlehen an Unternehmen und Haushalte			
3425	Auszahlungen von Vorschüssen und Anzahlungen			
343	Auszahlungen aus Kapitaltransfers	0,00	0,00	0,00
3431	Kapitaltransferzahlungen an Träger des öffentlichen Rechts			
3432	Kapitaltransferzahlungen an Beteiligungen			
3433	Kapitaltransferzahlungen an Unternehmen (Finanzunternehmen)			
3434	Kapitaltransferzahlungen an Haushalte und Organisationen ohne Erwerbscharakter			
3435	Kapitaltransferzahlungen an das Ausland			
34	Summe Auszahlungen investive Gebarung	9.600,00	3.000,00	6.600,00
SA2	Saldo (2) Geldfluss aus der investiven Gebarung (33 – 34)	264.500,00	-3.000,00	267.500,00
SA3	Saldo (3) Nettofinanzierungssaldo (Saldo 1 + Saldo 2)	-241.900,00	-510.600,00	268.700,00
351	Einzahlungen aus der Aufnahme von Finanzschulden	0,00	0,00	0,00
3511	Einzahlungen aus empfangenen Darlehen von öffentlichen Körperschaften und Rechtsträgern			
3512	Einzahlungen aus empfangenen Darlehen von Beteiligungen			
3513	Einzahlungen aus empfangenen Darlehen von Unternehmen und privaten Haushalten			
3514	Einzahlungen aus Finanzschulden (Finanzunternehmen)			
3515	Einzahlungen aus Aufnahmen von Leasingverbindlichkeiten			
353	Einzahlungen infolge eines Kapitaltausches bei derivativen Finanzinstrumenten mit Grundgeschäft	0,00	0,00	0,00
3530	Einzahlungen infolge eines Kapitaltausches bei derivativen Finanzinstrumenten mit Grundgeschäft			
355	Einzahlungen aus dem Abgang von Finanzinstrumenten	0,00	0,00	0,00

1. Nachtragsvoranschlag 2025

NVA Finanzierungshaushalt Bereichsbudget 1. und 2. Ebene (Anlage 1b)

Marktgemeinde Warth

Unterricht, Erziehung, Sport und Wissenschaft (Gruppe 2)

MVAG	Mittelverwendungs- und aufbringungsgruppen (1. und 2. Ebene)	VA 2025 inkl. NVA	VA 2025	1. NVA
3550	Einzahlungen aus dem Abgang von Finanzinstrumenten			
35	Summe Einzahlungen aus der Finanzierungstätigkeit	0,00	0,00	0,00
361	Auszahlungen aus der Tilgung von Finanzschulden	73.000,00	73.000,00	0,00
3611	Auszahlungen aus empfangenen Darlehen von öffentlichen Körperschaften und Rechtsträgern			
3612	Auszahlungen aus empfangenen Darlehen von Beteiligungen			
3613	Auszahlungen aus empfangenen Darlehen von Unternehmen und privaten Haushalten			
3614	Auszahlungen aus Finanzschulden	73.000,00	73.000,00	
3615	Auszahlungen aus Rückzahlungen von Leasingverbindlichkeiten			
363	Auszahlungen infolge eines Kapitaltausches bei derivativen Finanzinstrumenten mit Grundgeschäft	0,00	0,00	0,00
3630	Auszahlungen infolge eines Kapitaltausches bei derivativen Finanzinstrumenten mit Grundgeschäft			
365	Auszahlungen für den Erwerb von Finanzinstrumenten	0,00	0,00	0,00
3650	Auszahlungen für den Erwerb von Finanzinstrumenten			
36	Summe Auszahlungen aus der Finanzierungstätigkeit	73.000,00	73.000,00	0,00
SA4	Saldo (4) Geldfluss aus der Finanzierungstätigkeit (35 – 36)	-73.000,00	-73.000,00	0,00
SA5	Saldo (5) Geldfluss aus der voranschlagswirksamen Gebarung (Saldo 3 + Saldo 4)	-314.900,00	-583.600,00	268.700,00

1. Nachtragsvoranschlag 2025

NVA Finanzierungshaushalt Bereichsbudget 1. und 2. Ebene (Anlage 1b)

Marktgemeinde Warth

Kunst, Kultur und Kultus (Gruppe 3)

MVAG	Mittelverwendungs- und aufbringungsgruppen (1. und 2. Ebene)	VA 2025 inkl. NVA	VA 2025	1. NVA
311	Einzahlungen aus operativer Verwaltungstätigkeit	11.000,00	11.000,00	0,00
3111	Einzahlungen aus eigenen Abgaben			
3112	Einzahlungen aus Ertragsanteilen			
3113	Einzahlungen aus Gebühren			
3114	Einzahlungen aus Leistungen	11.000,00	11.000,00	
3115	Einzahlungen aus Besitz und wirtschaftlicher Tätigkeit			
3116	Einzahlungen aus Veräußerung von geringwertigen Wirtschaftsgütern (GWG) und sonstige Einzahlungen			
312	Einzahlungen aus Transfers	300,00	300,00	0,00
3121	Transferzahlungen von Trägern des öffentlichen Rechts			
3122	Transferzahlungen von Beteiligungen			
3123	Transferzahlungen von Unternehmen (inkl. Finanzunternehmen)			
3124	Transferzahlungen von Haushalten und Organisationen ohne Erwerbscharakter	300,00	300,00	
3125	Transferzahlungen vom Ausland			
3126	Investitions- und Tilgungszuschüsse zwischen Unternehmungen und Betrieben der Gebietskörperschaft und der Gebietskörperschaft			
313	Einzahlungen aus Finanzerträgen	0,00	0,00	0,00
3131	Einzahlungen aus Zinserträgen			
3132	Einzahlungen aus Zinsen aus derivativen Finanzinstrumenten mit und ohne Grundgeschäft			
3133	Einzahlungen aus Gewinnentnahmen von marktbestimmten Betrieben			
3134	Sonstige Einzahlungen aus Finanzerträgen			
3135	Einzahlungen aus Dividenden/Gewinnausschüttungen			
31	Summe Einzahlungen operative Gebarung	11.300,00	11.300,00	0,00
321	Auszahlungen aus Personalaufwand	0,00	0,00	0,00
3211	Auszahlungen für Personalaufwand (Bezüge, Nebengebühren, und Mehrleistungsvergütungen)			
3212	Auszahlungen für gesetzliche und freiwillige Sozialaufwendungen			
3213	Auszahlungen aus sonstigem Personalaufwand			
322	Auszahlungen aus Sachaufwand	18.300,00	17.800,00	500,00
3221	Auszahlungen für Gebrauchs- und Verbrauchsgüter, Handelswaren	7.500,00	7.000,00	500,00
3222	Auszahlungen für Verwaltungs- und Betriebsaufwand	400,00	400,00	
3223	Auszahlungen für Leasing- und Mietaufwand			
3224	Auszahlungen für Instandhaltung			
3225	Sonstige Auszahlungen aus Sachaufwand	10.400,00	10.400,00	
3226	Auszahlungen aus der Inanspruchnahme von Haftungen			
323	Auszahlungen aus Transfers	99.300,00	97.200,00	2.100,00
3231	Transferzahlungen an Träger des öffentlichen Rechts	95.300,00	94.000,00	1.300,00

1. Nachtragsvoranschlag 2025

NVA Finanzierungshaushalt Bereichsbudget 1. und 2. Ebene (Anlage 1b)

Marktgemeinde Warth

Kunst, Kultur und Kultus (Gruppe 3)

MVAG	Mittelverwendungs- und aufbringungsgruppen (1. und 2. Ebene)	VA 2025 inkl. NVA	VA 2025	1. NVA
3232	Transferzahlungen an Beteiligungen			
3233	Transferzahlungen an Unternehmen (inkl. Finanzunternehmen)			
3234	Transferzahlungen an Haushalte und Organisationen ohne Erwerbscharakter	4.000,00	3.200,00	800,00
3235	Transferzahlungen an das Ausland			
3236	Investitions- und Tilgungszuschüsse zwischen Unternehmungen und Betrieben der Gebietskörperschaft und der Gebietskörperschaft			
324	Auszahlungen aus Finanzaufwand	0,00	0,00	0,00
3241	Auszahlungen für Zinsen			
3242	Auszahlungen für Zinsen aus derivativen Finanzinstrumenten mit und ohne Grundgeschäft			
3243	Auszahlungen aus Gewinnentnahmen von marktbestimmten Betrieben			
3244	Sonstige Auszahlungen aus Finanzaufwendungen			
32	Summe Auszahlungen operative Gebarung	117.600,00	115.000,00	2.600,00
SA1	Saldo (1) Geldfluss aus der operativen Gebarung (31 – 32)	-106.300,00	-103.700,00	-2.600,00
331	Einzahlungen aus der Investitionstätigkeit	0,00	0,00	0,00
3311	Einzahlungen aus der Veräußerung von immateriellem Vermögen			
3312	Einzahlungen aus der Veräußerung von Grundstücken und Grundstückeinrichtungen			
3313	Einzahlungen aus der Veräußerung von Gebäuden und Bauten			
3314	Einzahlungen aus der Veräußerung von technischen Anlagen, Fahrzeugen und Maschinen			
3315	Einzahlungen aus der Veräußerung von Amts-, Betriebs- und Geschäftsausstattung			
3316	Einzahlungen aus der Veräußerung von Kulturgütern			
3317	Einzahlungen aus der Veräußerung von Beteiligungen			
3318	Einzahlungen aus der Veräußerung von kofinanzierten Schutzbauten			
332	Einzahlungen aus der Rückzahlung von Darlehen sowie gewährten Vorschüssen	0,00	0,00	0,00
3321	Einzahlungen aus Darlehen an Träger des öffentlichen Rechts			
3322	Einzahlungen aus Darlehen an Beteiligungen			
3323	Einzahlungen aus Darlehen an Unternehmen und Haushalte			
3325	Einzahlungen aus Vorschüssen und Anzahlungen			
333	Einzahlungen aus Kapitaltransfers	0,00	0,00	0,00
3331	Kapitaltransferzahlungen von Trägern des öffentlichen Rechts			
3332	Kapitaltransferzahlungen von Beteiligungen			
3333	Kapitaltransferzahlungen von Unternehmen			
3334	Kapitaltransferzahlungen von Haushalten und Organisationen ohne Erwerbscharakter			
3335	Kapitaltransferzahlungen vom Ausland			
33	Summe Einzahlungen investive Gebarung	0,00	0,00	0,00

1. Nachtragsvoranschlag 2025

Marktgemeinde Warth

NVA Finanzierungshaushalt Bereichsbudget 1. und 2. Ebene (Anlage 1b)

Kunst, Kultur und Kultus (Gruppe 3)

MVAG	Mittelverwendungs- und aufbringungsgruppen (1. und 2. Ebene)	VA 2025 inkl. NVA	VA 2025	1. NVA
341	Auszahlungen aus der Investitionstätigkeit	0,00	0,00	0,00
3411	Auszahlungen für den Erwerb von immateriellem Vermögen			
3412	Auszahlungen für den Erwerb von Grundstücken und Grundstückseinrichtungen			
3413	Auszahlungen für den Erwerb von Gebäuden und Bauten			
3414	Auszahlungen für den Erwerb von technischen Anlagen, Fahrzeugen und Maschinen			
3415	Auszahlungen für den Erwerb von Amts-, Betriebs- und Geschäftsausstattung			
3416	Auszahlungen für den Erwerb von Kulturgütern			
3417	Auszahlungen für den Erwerb von Beteiligungen			
3418	Auszahlungen für den Erwerb von kofinanzierten Schutzbauten			
342	Auszahlungen aus der Gewährung von Darlehen sowie gewährten Vorschüssen	0,00	0,00	0,00
3421	Auszahlungen von Darlehen an Träger des öffentlichen Rechts			
3422	Auszahlungen von Darlehen an Beteiligungen			
3423	Auszahlungen von Darlehen an Unternehmen und Haushalte			
3425	Auszahlungen von Vorschüssen und Anzahlungen			
343	Auszahlungen aus Kapitaltransfers	0,00	0,00	0,00
3431	Kapitaltransferzahlungen an Träger des öffentlichen Rechts			
3432	Kapitaltransferzahlungen an Beteiligungen			
3433	Kapitaltransferzahlungen an Unternehmen (Finanzunternehmen)			
3434	Kapitaltransferzahlungen an Haushalte und Organisationen ohne Erwerbscharakter			
3435	Kapitaltransferzahlungen an das Ausland			
34	Summe Auszahlungen investive Gebarung	0,00	0,00	0,00
SA2	Saldo (2) Geldfluss aus der investiven Gebarung (33 – 34)	0,00	0,00	0,00
SA3	Saldo (3) Nettofinanzierungssaldo (Saldo 1 + Saldo 2)	-106.300,00	-103.700,00	-2.600,00
351	Einzahlungen aus der Aufnahme von Finanzschulden	0,00	0,00	0,00
3511	Einzahlungen aus empfangenen Darlehen von öffentlichen Körperschaften und Rechtsträgern			
3512	Einzahlungen aus empfangenen Darlehen von Beteiligungen			
3513	Einzahlungen aus empfangenen Darlehen von Unternehmen und privaten Haushalten			
3514	Einzahlungen aus Finanzschulden (Finanzunternehmen)			
3515	Einzahlungen aus Aufnahmen von Leasingverbindlichkeiten			
353	Einzahlungen infolge eines Kapitaltausches bei derivativen Finanzinstrumenten mit Grundgeschäft	0,00	0,00	0,00
3530	Einzahlungen infolge eines Kapitaltausches bei derivativen Finanzinstrumenten mit Grundgeschäft			
355	Einzahlungen aus dem Abgang von Finanzinstrumenten	0,00	0,00	0,00

1. Nachtragsvoranschlag 2025

NVA Finanzierungshaushalt Bereichsbudget 1. und 2. Ebene (Anlage 1b)

Marktgemeinde Warth

Kunst, Kultur und Kultus (Gruppe 3)

MVAG	Mittelverwendungs- und aufbringungsgruppen (1. und 2. Ebene)	VA 2025 inkl. NVA	VA 2025	1. NVA
3550	Einzahlungen aus dem Abgang von Finanzinstrumenten			
35	Summe Einzahlungen aus der Finanzierungstätigkeit	0,00	0,00	0,00
361	Auszahlungen aus der Tilgung von Finanzschulden	0,00	0,00	0,00
3611	Auszahlungen aus empfangenen Darlehen von öffentlichen Körperschaften und Rechtsträgern			
3612	Auszahlungen aus empfangenen Darlehen von Beteiligungen			
3613	Auszahlungen aus empfangenen Darlehen von Unternehmen und privaten Haushalten			
3614	Auszahlungen aus Finanzschulden			
3615	Auszahlungen aus Rückzahlungen von Leasingverbindlichkeiten			
363	Auszahlungen infolge eines Kapitaltausches bei derivativen Finanzinstrumenten mit Grundgeschäft	0,00	0,00	0,00
3630	Auszahlungen infolge eines Kapitaltausches bei derivativen Finanzinstrumenten mit Grundgeschäft			
365	Auszahlungen für den Erwerb von Finanzinstrumenten	0,00	0,00	0,00
3650	Auszahlungen für den Erwerb von Finanzinstrumenten			
36	Summe Auszahlungen aus der Finanzierungstätigkeit	0,00	0,00	0,00
SA4	Saldo (4) Geldfluss aus der Finanzierungstätigkeit (35 – 36)	0,00	0,00	0,00
SA5	Saldo (5) Geldfluss aus der voranschlagswirksamen Gebarung (Saldo 3 + Saldo 4)	-106.300,00	-103.700,00	-2.600,00

1. Nachtragsvoranschlag 2025

NVA Finanzierungshaushalt Bereichsbudget 1. und 2. Ebene (Anlage 1b)

Marktgemeinde Warth

Soziale Wohlfahrt und Wohnbauförderung (Gruppe 4)

MVAG	Mittelverwendungs- und aufbringungsgruppen (1. und 2. Ebene)	VA 2025 inkl. NVA	VA 2025	1. NVA
311	Einzahlungen aus operativer Verwaltungstätigkeit	200,00	0,00	200,00
3111	Einzahlungen aus eigenen Abgaben			
3112	Einzahlungen aus Ertragsanteilen			
3113	Einzahlungen aus Gebühren			
3114	Einzahlungen aus Leistungen	200,00		200,00
3115	Einzahlungen aus Besitz und wirtschaftlicher Tätigkeit			
3116	Einzahlungen aus Veräußerung von geringwertigen Wirtschaftsgütern (GWG) und sonstige Einzahlungen			
312	Einzahlungen aus Transfers	0,00	0,00	0,00
3121	Transferzahlungen von Trägern des öffentlichen Rechts			
3122	Transferzahlungen von Beteiligungen			
3123	Transferzahlungen von Unternehmen (inkl. Finanzunternehmen)			
3124	Transferzahlungen von Haushalten und Organisationen ohne Erwerbscharakter			
3125	Transferzahlungen vom Ausland			
3126	Investitions- und Tilgungszuschüsse zwischen Unternehmungen und Betrieben der Gebietskörperschaft und der Gebietskörperschaft			
313	Einzahlungen aus Finanzerträgen	0,00	0,00	0,00
3131	Einzahlungen aus Zinserträgen			
3132	Einzahlungen aus Zinsen aus derivativen Finanzinstrumenten mit und ohne Grundgeschäft			
3133	Einzahlungen aus Gewinnentnahmen von marktbestimmten Betrieben			
3134	Sonstige Einzahlungen aus Finanzerträgen			
3135	Einzahlungen aus Dividenden/Gewinnausschüttungen			
31	Summe Einzahlungen operative Gebarung	200,00	0,00	200,00
321	Auszahlungen aus Personalaufwand	0,00	0,00	0,00
3211	Auszahlungen für Personalaufwand (Bezüge, Nebengebühren, und Mehrleistungsvergütungen)			
3212	Auszahlungen für gesetzliche und freiwillige Sozialaufwendungen			
3213	Auszahlungen aus sonstigem Personalaufwand			
322	Auszahlungen aus Sachaufwand	3.600,00	3.100,00	500,00
3221	Auszahlungen für Gebrauchs- und Verbrauchsgüter, Handelswaren			
3222	Auszahlungen für Verwaltungs- und Betriebsaufwand			
3223	Auszahlungen für Leasing- und Mietaufwand			
3224	Auszahlungen für Instandhaltung			
3225	Sonstige Auszahlungen aus Sachaufwand	3.600,00	3.100,00	500,00
3226	Auszahlungen aus der Inanspruchnahme von Haftungen			
323	Auszahlungen aus Transfers	355.800,00	355.800,00	0,00
3231	Transferzahlungen an Träger des öffentlichen Rechts	349.000,00	349.000,00	

1. Nachtragsvoranschlag 2025

NVA Finanzierungshaushalt Bereichsbudget 1. und 2. Ebene (Anlage 1b)

Marktgemeinde Warth

Soziale Wohlfahrt und Wohnbauförderung (Gruppe 4)

MVAG	Mittelverwendungs- und aufbringungsgruppen (1. und 2. Ebene)	VA 2025 inkl. NVA	VA 2025	1. NVA
3232	Transferzahlungen an Beteiligungen			
3233	Transferzahlungen an Unternehmen (inkl. Finanzunternehmen)			
3234	Transferzahlungen an Haushalte und Organisationen ohne Erwerbscharakter	6.800,00	6.800,00	
3235	Transferzahlungen an das Ausland			
3236	Investitions- und Tilgungszuschüsse zwischen Unternehmungen und Betrieben der Gebietskörperschaft und der Gebietskörperschaft			
324	Auszahlungen aus Finanzaufwand	0,00	0,00	0,00
3241	Auszahlungen für Zinsen			
3242	Auszahlungen für Zinsen aus derivativen Finanzinstrumenten mit und ohne Grundgeschäft			
3243	Auszahlungen aus Gewinnentnahmen von marktbestimmten Betrieben			
3244	Sonstige Auszahlungen aus Finanzaufwendungen			
32	Summe Auszahlungen operative Gebarung	359.400,00	358.900,00	500,00
SA1	Saldo (1) Geldfluss aus der operativen Gebarung (31 – 32)	-359.200,00	-358.900,00	-300,00
331	Einzahlungen aus der Investitionstätigkeit	0,00	0,00	0,00
3311	Einzahlungen aus der Veräußerung von immateriellem Vermögen			
3312	Einzahlungen aus der Veräußerung von Grundstücken und Grundstückeinrichtungen			
3313	Einzahlungen aus der Veräußerung von Gebäuden und Bauten			
3314	Einzahlungen aus der Veräußerung von technischen Anlagen, Fahrzeugen und Maschinen			
3315	Einzahlungen aus der Veräußerung von Amts-, Betriebs- und Geschäftsausstattung			
3316	Einzahlungen aus der Veräußerung von Kulturgütern			
3317	Einzahlungen aus der Veräußerung von Beteiligungen			
3318	Einzahlungen aus der Veräußerung von kofinanzierten Schutzbauten			
332	Einzahlungen aus der Rückzahlung von Darlehen sowie gewährten Vorschüssen	0,00	0,00	0,00
3321	Einzahlungen aus Darlehen an Träger des öffentlichen Rechts			
3322	Einzahlungen aus Darlehen an Beteiligungen			
3323	Einzahlungen aus Darlehen an Unternehmen und Haushalte			
3325	Einzahlungen aus Vorschüssen und Anzahlungen			
333	Einzahlungen aus Kapitaltransfers	0,00	0,00	0,00
3331	Kapitaltransferzahlungen von Trägern des öffentlichen Rechts			
3332	Kapitaltransferzahlungen von Beteiligungen			
3333	Kapitaltransferzahlungen von Unternehmen			
3334	Kapitaltransferzahlungen von Haushalten und Organisationen ohne Erwerbscharakter			
3335	Kapitaltransferzahlungen vom Ausland			
33	Summe Einzahlungen investive Gebarung	0,00	0,00	0,00

Soziale Wohlfahrt und Wohnbauförderung (Gruppe 4)

MVAG	Mittelverwendungs- und aufbringungsgruppen (1. und 2. Ebene)	VA 2025 inkl. NVA	VA 2025	1. NVA
341	Auszahlungen aus der Investitionstätigkeit	0,00	0,00	0,00
3411	Auszahlungen für den Erwerb von immateriellem Vermögen			
3412	Auszahlungen für den Erwerb von Grundstücken und Grundstückseinrichtungen			
3413	Auszahlungen für den Erwerb von Gebäuden und Bauten			
3414	Auszahlungen für den Erwerb von technischen Anlagen, Fahrzeugen und Maschinen			
3415	Auszahlungen für den Erwerb von Amts-, Betriebs- und Geschäftsausstattung			
3416	Auszahlungen für den Erwerb von Kulturgütern			
3417	Auszahlungen für den Erwerb von Beteiligungen			
3418	Auszahlungen für den Erwerb von kofinanzierten Schutzbauten			
342	Auszahlungen aus der Gewährung von Darlehen sowie gewährten Vorschüssen	0,00	0,00	0,00
3421	Auszahlungen von Darlehen an Träger des öffentlichen Rechts			
3422	Auszahlungen von Darlehen an Beteiligungen			
3423	Auszahlungen von Darlehen an Unternehmen und Haushalte			
3425	Auszahlungen von Vorschüssen und Anzahlungen			
343	Auszahlungen aus Kapitaltransfers	0,00	0,00	0,00
3431	Kapitaltransferzahlungen an Träger des öffentlichen Rechts			
3432	Kapitaltransferzahlungen an Beteiligungen			
3433	Kapitaltransferzahlungen an Unternehmen (Finanzunternehmen)			
3434	Kapitaltransferzahlungen an Haushalte und Organisationen ohne Erwerbscharakter			
3435	Kapitaltransferzahlungen an das Ausland			
34	Summe Auszahlungen investive Gebarung	0,00	0,00	0,00
SA2	Saldo (2) Geldfluss aus der investiven Gebarung (33 – 34)	0,00	0,00	0,00
SA3	Saldo (3) Nettofinanzierungssaldo (Saldo 1 + Saldo 2)	-359.200,00	-358.900,00	-300,00
351	Einzahlungen aus der Aufnahme von Finanzschulden	0,00	0,00	0,00
3511	Einzahlungen aus empfangenen Darlehen von öffentlichen Körperschaften und Rechtsträgern			
3512	Einzahlungen aus empfangenen Darlehen von Beteiligungen			
3513	Einzahlungen aus empfangenen Darlehen von Unternehmen und privaten Haushalten			
3514	Einzahlungen aus Finanzschulden (Finanzunternehmen)			
3515	Einzahlungen aus Aufnahmen von Leasingverbindlichkeiten			
353	Einzahlungen infolge eines Kapitaltausches bei derivativen Finanzinstrumenten mit Grundgeschäft	0,00	0,00	0,00
3530	Einzahlungen infolge eines Kapitaltausches bei derivativen Finanzinstrumenten mit Grundgeschäft			
355	Einzahlungen aus dem Abgang von Finanzinstrumenten	0,00	0,00	0,00

1. Nachtragsvoranschlag 2025

NVA Finanzierungshaushalt Bereichsbudget 1. und 2. Ebene (Anlage 1b)

Marktgemeinde Warth

Soziale Wohlfahrt und Wohnbauförderung (Gruppe 4)

MVAG	Mittelverwendungs- und aufbringungsgruppen (1. und 2. Ebene)	VA 2025 inkl. NVA	VA 2025	1. NVA
3550	Einzahlungen aus dem Abgang von Finanzinstrumenten			
35	Summe Einzahlungen aus der Finanzierungstätigkeit	0,00	0,00	0,00
361	Auszahlungen aus der Tilgung von Finanzschulden	0,00	0,00	0,00
3611	Auszahlungen aus empfangenen Darlehen von öffentlichen Körperschaften und Rechtsträgern			
3612	Auszahlungen aus empfangenen Darlehen von Beteiligungen			
3613	Auszahlungen aus empfangenen Darlehen von Unternehmen und privaten Haushalten			
3614	Auszahlungen aus Finanzschulden			
3615	Auszahlungen aus Rückzahlungen von Leasingverbindlichkeiten			
363	Auszahlungen infolge eines Kapitaltausches bei derivativen Finanzinstrumenten mit Grundgeschäft	0,00	0,00	0,00
3630	Auszahlungen infolge eines Kapitaltausches bei derivativen Finanzinstrumenten mit Grundgeschäft			
365	Auszahlungen für den Erwerb von Finanzinstrumenten	0,00	0,00	0,00
3650	Auszahlungen für den Erwerb von Finanzinstrumenten			
36	Summe Auszahlungen aus der Finanzierungstätigkeit	0,00	0,00	0,00
SA4	Saldo (4) Geldfluss aus der Finanzierungstätigkeit (35 – 36)	0,00	0,00	0,00
SA5	Saldo (5) Geldfluss aus der voranschlagswirksamen Gebarung (Saldo 3 + Saldo 4)	-359.200,00	-358.900,00	-300,00

Gesundheit (Gruppe 5)

MVAG	Mittelverwendungs- und aufbringungsgruppen (1. und 2. Ebene)	VA 2025 inkl. NVA	VA 2025	1. NVA
311	Einzahlungen aus operativer Verwaltungstätigkeit	13.600,00	13.100,00	500,00
3111	Einzahlungen aus eigenen Abgaben			
3112	Einzahlungen aus Ertragsanteilen			
3113	Einzahlungen aus Gebühren			
3114	Einzahlungen aus Leistungen	2.200,00	2.200,00	
3115	Einzahlungen aus Besitz und wirtschaftlicher Tätigkeit	10.900,00	10.900,00	
3116	Einzahlungen aus Veräußerung von geringwertigen Wirtschaftsgütern (GWG) und sonstige Einzahlungen	500,00		500,00
312	Einzahlungen aus Transfers	600,00	500,00	100,00
3121	Transferzahlungen von Trägern des öffentlichen Rechts	600,00	500,00	100,00
3122	Transferzahlungen von Beteiligungen			
3123	Transferzahlungen von Unternehmen (inkl. Finanzunternehmen)			
3124	Transferzahlungen von Haushalten und Organisationen ohne Erwerbscharakter			
3125	Transferzahlungen vom Ausland			
3126	Investitions- und Tilgungszuschüsse zwischen Unternehmungen und Betrieben der Gebietskörperschaft und der Gebietskörperschaft			
313	Einzahlungen aus Finanzerträgen	0,00	0,00	0,00
3131	Einzahlungen aus Zinserträgen			
3132	Einzahlungen aus Zinsen aus derivativen Finanzinstrumenten mit und ohne Grundgeschäft			
3133	Einzahlungen aus Gewinnentnahmen von marktbestimmten Betrieben			
3134	Sonstige Einzahlungen aus Finanzerträgen			
3135	Einzahlungen aus Dividenden/Gewinnausschüttungen			
31	Summe Einzahlungen operative Gebarung	14.200,00	13.600,00	600,00
321	Auszahlungen aus Personalaufwand	0,00	0,00	0,00
3211	Auszahlungen für Personalaufwand (Bezüge, Nebengebühren, und Mehrleistungsvergütungen)			
3212	Auszahlungen für gesetzliche und freiwillige Sozialaufwendungen			
3213	Auszahlungen aus sonstigem Personalaufwand			
322	Auszahlungen aus Sachaufwand	14.400,00	15.400,00	-1.000,00
3221	Auszahlungen für Gebrauchs- und Verbrauchsgüter, Handelswaren			
3222	Auszahlungen für Verwaltungs- und Betriebsaufwand	1.300,00	2.500,00	-1.200,00
3223	Auszahlungen für Leasing- und Mietaufwand			
3224	Auszahlungen für Instandhaltung	200,00		200,00
3225	Sonstige Auszahlungen aus Sachaufwand	12.900,00	12.900,00	
3226	Auszahlungen aus der Inanspruchnahme von Haftungen			
323	Auszahlungen aus Transfers	492.900,00	492.600,00	300,00
3231	Transferzahlungen an Träger des öffentlichen Rechts	492.900,00	492.600,00	300,00

1. Nachtragsvoranschlag 2025

NVA Finanzierungshaushalt Bereichsbudget 1. und 2. Ebene (Anlage 1b)

Marktgemeinde Warth

Gesundheit (Gruppe 5)

MVAG	Mittelverwendungs- und aufbringungsgruppen (1. und 2. Ebene)	VA 2025 inkl. NVA	VA 2025	1. NVA
3232	Transferzahlungen an Beteiligungen			
3233	Transferzahlungen an Unternehmen (inkl. Finanzunternehmen)			
3234	Transferzahlungen an Haushalte und Organisationen ohne Erwerbscharakter			
3235	Transferzahlungen an das Ausland			
3236	Investitions- und Tilgungszuschüsse zwischen Unternehmungen und Betrieben der Gebietskörperschaft und der Gebietskörperschaft			
324	Auszahlungen aus Finanzaufwand	0,00	0,00	0,00
3241	Auszahlungen für Zinsen			
3242	Auszahlungen für Zinsen aus derivativen Finanzinstrumenten mit und ohne Grundgeschäft			
3243	Auszahlungen aus Gewinnentnahmen von marktbestimmten Betrieben			
3244	Sonstige Auszahlungen aus Finanzaufwendungen			
32	Summe Auszahlungen operative Gebarung	507.300,00	508.000,00	-700,00
SA1	Saldo (1) Geldfluss aus der operativen Gebarung (31 – 32)	-493.100,00	-494.400,00	1.300,00
331	Einzahlungen aus der Investitionstätigkeit	0,00	0,00	0,00
3311	Einzahlungen aus der Veräußerung von immateriellem Vermögen			
3312	Einzahlungen aus der Veräußerung von Grundstücken und Grundstückeinrichtungen			
3313	Einzahlungen aus der Veräußerung von Gebäuden und Bauten			
3314	Einzahlungen aus der Veräußerung von technischen Anlagen, Fahrzeugen und Maschinen			
3315	Einzahlungen aus der Veräußerung von Amts-, Betriebs- und Geschäftsausstattung			
3316	Einzahlungen aus der Veräußerung von Kulturgütern			
3317	Einzahlungen aus der Veräußerung von Beteiligungen			
3318	Einzahlungen aus der Veräußerung von kofinanzierten Schutzbauten			
332	Einzahlungen aus der Rückzahlung von Darlehen sowie gewährten Vorschüssen	0,00	0,00	0,00
3321	Einzahlungen aus Darlehen an Träger des öffentlichen Rechts			
3322	Einzahlungen aus Darlehen an Beteiligungen			
3323	Einzahlungen aus Darlehen an Unternehmen und Haushalte			
3325	Einzahlungen aus Vorschüssen und Anzahlungen			
333	Einzahlungen aus Kapitaltransfers	0,00	0,00	0,00
3331	Kapitaltransferzahlungen von Trägern des öffentlichen Rechts			
3332	Kapitaltransferzahlungen von Beteiligungen			
3333	Kapitaltransferzahlungen von Unternehmen			
3334	Kapitaltransferzahlungen von Haushalten und Organisationen ohne Erwerbscharakter			
3335	Kapitaltransferzahlungen vom Ausland			
33	Summe Einzahlungen investive Gebarung	0,00	0,00	0,00

Gesundheit (Gruppe 5)

MVAG	Mittelverwendungs- und aufbringungsgruppen (1. und 2. Ebene)	VA 2025 inkl. NVA	VA 2025	1. NVA
341	Auszahlungen aus der Investitionstätigkeit	0,00	0,00	0,00
3411	Auszahlungen für den Erwerb von immateriellem Vermögen			
3412	Auszahlungen für den Erwerb von Grundstücken und Grundstückseinrichtungen			
3413	Auszahlungen für den Erwerb von Gebäuden und Bauten			
3414	Auszahlungen für den Erwerb von technischen Anlagen, Fahrzeugen und Maschinen			
3415	Auszahlungen für den Erwerb von Amts-, Betriebs- und Geschäftsausstattung			
3416	Auszahlungen für den Erwerb von Kulturgütern			
3417	Auszahlungen für den Erwerb von Beteiligungen			
3418	Auszahlungen für den Erwerb von kofinanzierten Schutzbauten			
342	Auszahlungen aus der Gewährung von Darlehen sowie gewährten Vorschüssen	0,00	0,00	0,00
3421	Auszahlungen von Darlehen an Träger des öffentlichen Rechts			
3422	Auszahlungen von Darlehen an Beteiligungen			
3423	Auszahlungen von Darlehen an Unternehmen und Haushalte			
3425	Auszahlungen von Vorschüssen und Anzahlungen			
343	Auszahlungen aus Kapitaltransfers	5.000,00	5.000,00	0,00
3431	Kapitaltransferzahlungen an Träger des öffentlichen Rechts			
3432	Kapitaltransferzahlungen an Beteiligungen			
3433	Kapitaltransferzahlungen an Unternehmen (Finanzunternehmen)			
3434	Kapitaltransferzahlungen an Haushalte und Organisationen ohne Erwerbscharakter	5.000,00	5.000,00	
3435	Kapitaltransferzahlungen an das Ausland			
34	Summe Auszahlungen investive Gebarung	5.000,00	5.000,00	0,00
SA2	Saldo (2) Geldfluss aus der investiven Gebarung (33 – 34)	-5.000,00	-5.000,00	0,00
SA3	Saldo (3) Nettofinanzierungssaldo (Saldo 1 + Saldo 2)	-498.100,00	-499.400,00	1.300,00
351	Einzahlungen aus der Aufnahme von Finanzschulden	0,00	0,00	0,00
3511	Einzahlungen aus empfangenen Darlehen von öffentlichen Körperschaften und Rechtsträgern			
3512	Einzahlungen aus empfangenen Darlehen von Beteiligungen			
3513	Einzahlungen aus empfangenen Darlehen von Unternehmen und privaten Haushalten			
3514	Einzahlungen aus Finanzschulden (Finanzunternehmen)			
3515	Einzahlungen aus Aufnahmen von Leasingverbindlichkeiten			
353	Einzahlungen infolge eines Kapitaltausches bei derivativen Finanzinstrumenten mit Grundgeschäft	0,00	0,00	0,00
3530	Einzahlungen infolge eines Kapitaltausches bei derivativen Finanzinstrumenten mit Grundgeschäft			
355	Einzahlungen aus dem Abgang von Finanzinstrumenten	0,00	0,00	0,00

1. Nachtragsvoranschlag 2025

NVA Finanzierungshaushalt Bereichsbudget 1. und 2. Ebene (Anlage 1b)

Marktgemeinde Warth

Gesundheit (Gruppe 5)

MVAG	Mittelverwendungs- und aufbringungsgruppen (1. und 2. Ebene)	VA 2025 inkl. NVA	VA 2025	1. NVA
3550	Einzahlungen aus dem Abgang von Finanzinstrumenten			
35	Summe Einzahlungen aus der Finanzierungstätigkeit	0,00	0,00	0,00
361	Auszahlungen aus der Tilgung von Finanzschulden	0,00	0,00	0,00
3611	Auszahlungen aus empfangenen Darlehen von öffentlichen Körperschaften und Rechtsträgern			
3612	Auszahlungen aus empfangenen Darlehen von Beteiligungen			
3613	Auszahlungen aus empfangenen Darlehen von Unternehmen und privaten Haushalten			
3614	Auszahlungen aus Finanzschulden			
3615	Auszahlungen aus Rückzahlungen von Leasingverbindlichkeiten			
363	Auszahlungen infolge eines Kapitaltausches bei derivativen Finanzinstrumenten mit Grundgeschäft	0,00	0,00	0,00
3630	Auszahlungen infolge eines Kapitaltausches bei derivativen Finanzinstrumenten mit Grundgeschäft			
365	Auszahlungen für den Erwerb von Finanzinstrumenten	0,00	0,00	0,00
3650	Auszahlungen für den Erwerb von Finanzinstrumenten			
36	Summe Auszahlungen aus der Finanzierungstätigkeit	0,00	0,00	0,00
SA4	Saldo (4) Geldfluss aus der Finanzierungstätigkeit (35 – 36)	0,00	0,00	0,00
SA5	Saldo (5) Geldfluss aus der voranschlagswirksamen Gebarung (Saldo 3 + Saldo 4)	-498.100,00	-499.400,00	1.300,00

1. Nachtragsvoranschlag 2025

NVA Finanzierungshaushalt Bereichsbudget 1. und 2. Ebene (Anlage 1b)

Marktgemeinde Warth

Straßen- und Wasserbau, Verkehr (Gruppe 6)

MVAG	Mittelverwendungs- und aufbringungsgruppen (1. und 2. Ebene)	VA 2025 inkl. NVA	VA 2025	1. NVA
311	Einzahlungen aus operativer Verwaltungstätigkeit	0,00	0,00	0,00
3111	Einzahlungen aus eigenen Abgaben			
3112	Einzahlungen aus Ertragsanteilen			
3113	Einzahlungen aus Gebühren			
3114	Einzahlungen aus Leistungen			
3115	Einzahlungen aus Besitz und wirtschaftlicher Tätigkeit			
3116	Einzahlungen aus Veräußerung von geringwertigen Wirtschaftsgütern (GWG) und sonstige Einzahlungen			
312	Einzahlungen aus Transfers	163.000,00	95.700,00	67.300,00
3121	Transferzahlungen von Trägern des öffentlichen Rechts	160.000,00	92.700,00	67.300,00
3122	Transferzahlungen von Beteiligungen			
3123	Transferzahlungen von Unternehmen (inkl. Finanzunternehmen)			
3124	Transferzahlungen von Haushalten und Organisationen ohne Erwerbscharakter	3.000,00	3.000,00	
3125	Transferzahlungen vom Ausland			
3126	Investitions- und Tilgungszuschüsse zwischen Unternehmungen und Betrieben der Gebietskörperschaft und der Gebietskörperschaft			
313	Einzahlungen aus Finanzerträgen	0,00	0,00	0,00
3131	Einzahlungen aus Zinserträgen			
3132	Einzahlungen aus Zinsen aus derivativen Finanzinstrumenten mit und ohne Grundgeschäft			
3133	Einzahlungen aus Gewinnentnahmen von marktbestimmten Betrieben			
3134	Sonstige Einzahlungen aus Finanzerträgen			
3135	Einzahlungen aus Dividenden/Gewinnausschüttungen			
31	Summe Einzahlungen operative Gebarung	163.000,00	95.700,00	67.300,00
321	Auszahlungen aus Personalaufwand	71.400,00	87.500,00	-16.100,00
3211	Auszahlungen für Personalaufwand (Bezüge, Nebengebühren, und Mehrleistungsvergütungen)	56.700,00	70.800,00	-14.100,00
3212	Auszahlungen für gesetzliche und freiwillige Sozialaufwendungen	14.700,00	16.700,00	-2.000,00
3213	Auszahlungen aus sonstigem Personalaufwand			
322	Auszahlungen aus Sachaufwand	63.900,00	90.900,00	-27.000,00
3221	Auszahlungen für Gebrauchs- und Verbrauchsgüter, Handelswaren	20.600,00	20.600,00	
3222	Auszahlungen für Verwaltungs- und Betriebsaufwand	100,00	100,00	
3223	Auszahlungen für Leasing- und Mietaufwand	1.300,00	1.300,00	
3224	Auszahlungen für Instandhaltung	20.000,00	20.000,00	
3225	Sonstige Auszahlungen aus Sachaufwand	21.900,00	48.900,00	-27.000,00
3226	Auszahlungen aus der Inanspruchnahme von Haftungen			
323	Auszahlungen aus Transfers	27.000,00	27.000,00	0,00
3231	Transferzahlungen an Träger des öffentlichen Rechts	27.000,00	27.000,00	

1. Nachtragsvoranschlag 2025

NVA Finanzierungshaushalt Bereichsbudget 1. und 2. Ebene (Anlage 1b)

Marktgemeinde Warth

Straßen- und Wasserbau, Verkehr (Gruppe 6)

MVAG	Mittelverwendungs- und aufbringungsgruppen (1. und 2. Ebene)	VA 2025 inkl. NVA	VA 2025	1. NVA
3232	Transferzahlungen an Beteiligungen			
3233	Transferzahlungen an Unternehmen (inkl. Finanzunternehmen)			
3234	Transferzahlungen an Haushalte und Organisationen ohne Erwerbscharakter			
3235	Transferzahlungen an das Ausland			
3236	Investitions- und Tilgungszuschüsse zwischen Unternehmungen und Betrieben der Gebietskörperschaft und der Gebietskörperschaft			
324	Auszahlungen aus Finanzaufwand	16.000,00	19.000,00	-3.000,00
3241	Auszahlungen für Zinsen	16.000,00	19.000,00	-3.000,00
3242	Auszahlungen für Zinsen aus derivativen Finanzinstrumenten mit und ohne Grundgeschäft			
3243	Auszahlungen aus Gewinnentnahmen von marktbestimmten Betrieben			
3244	Sonstige Auszahlungen aus Finanzaufwendungen			
32	Summe Auszahlungen operative Gebarung	178.300,00	224.400,00	-46.100,00
SA1	Saldo (1) Geldfluss aus der operativen Gebarung (31 – 32)	-15.300,00	-128.700,00	113.400,00
331	Einzahlungen aus der Investitionstätigkeit	0,00	0,00	0,00
3311	Einzahlungen aus der Veräußerung von immateriellem Vermögen			
3312	Einzahlungen aus der Veräußerung von Grundstücken und Grundstückeinrichtungen			
3313	Einzahlungen aus der Veräußerung von Gebäuden und Bauten			
3314	Einzahlungen aus der Veräußerung von technischen Anlagen, Fahrzeugen und Maschinen			
3315	Einzahlungen aus der Veräußerung von Amts-, Betriebs- und Geschäftsausstattung			
3316	Einzahlungen aus der Veräußerung von Kulturgütern			
3317	Einzahlungen aus der Veräußerung von Beteiligungen			
3318	Einzahlungen aus der Veräußerung von kofinanzierten Schutzbauten			
332	Einzahlungen aus der Rückzahlung von Darlehen sowie gewährten Vorschüssen	0,00	0,00	0,00
3321	Einzahlungen aus Darlehen an Träger des öffentlichen Rechts			
3322	Einzahlungen aus Darlehen an Beteiligungen			
3323	Einzahlungen aus Darlehen an Unternehmen und Haushalte			
3325	Einzahlungen aus Vorschüssen und Anzahlungen			
333	Einzahlungen aus Kapitaltransfers	46.400,00	51.600,00	-5.200,00
3331	Kapitaltransferzahlungen von Trägern des öffentlichen Rechts	46.400,00	51.600,00	-5.200,00
3332	Kapitaltransferzahlungen von Beteiligungen			
3333	Kapitaltransferzahlungen von Unternehmen			
3334	Kapitaltransferzahlungen von Haushalten und Organisationen ohne Erwerbscharakter			
3335	Kapitaltransferzahlungen vom Ausland			
33	Summe Einzahlungen investive Gebarung	46.400,00	51.600,00	-5.200,00

Straßen- und Wasserbau, Verkehr (Gruppe 6)

MVAG	Mittelverwendungs- und aufbringungsgruppen (1. und 2. Ebene)	VA 2025 inkl. NVA	VA 2025	1. NVA
341	Auszahlungen aus der Investitionstätigkeit	259.000,00	153.100,00	105.900,00
3411	Auszahlungen für den Erwerb von immateriellem Vermögen			
3412	Auszahlungen für den Erwerb von Grundstücken und Grundstückseinrichtungen	259.000,00	153.100,00	105.900,00
3413	Auszahlungen für den Erwerb von Gebäuden und Bauten			
3414	Auszahlungen für den Erwerb von technischen Anlagen, Fahrzeugen und Maschinen			
3415	Auszahlungen für den Erwerb von Amts-, Betriebs- und Geschäftsausstattung			
3416	Auszahlungen für den Erwerb von Kulturgütern			
3417	Auszahlungen für den Erwerb von Beteiligungen			
3418	Auszahlungen für den Erwerb von kofinanzierten Schutzbauten			
342	Auszahlungen aus der Gewährung von Darlehen sowie gewährten Vorschüssen	390.000,00	471.400,00	-81.400,00
3421	Auszahlungen von Darlehen an Träger des öffentlichen Rechts			
3422	Auszahlungen von Darlehen an Beteiligungen			
3423	Auszahlungen von Darlehen an Unternehmen und Haushalte			
3425	Auszahlungen von Vorschüssen und Anzahlungen	390.000,00	471.400,00	-81.400,00
343	Auszahlungen aus Kapitaltransfers	0,00	0,00	0,00
3431	Kapitaltransferzahlungen an Träger des öffentlichen Rechts			
3432	Kapitaltransferzahlungen an Beteiligungen			
3433	Kapitaltransferzahlungen an Unternehmen (Finanzunternehmen)			
3434	Kapitaltransferzahlungen an Haushalte und Organisationen ohne Erwerbscharakter			
3435	Kapitaltransferzahlungen an das Ausland			
34	Summe Auszahlungen investive Gebarung	649.000,00	624.500,00	24.500,00
SA2	Saldo (2) Geldfluss aus der investiven Gebarung (33 – 34)	-602.600,00	-572.900,00	-29.700,00
SA3	Saldo (3) Nettofinanzierungssaldo (Saldo 1 + Saldo 2)	-617.900,00	-701.600,00	83.700,00
351	Einzahlungen aus der Aufnahme von Finanzschulden	365.700,00	455.600,00	-89.900,00
3511	Einzahlungen aus empfangenen Darlehen von öffentlichen Körperschaften und Rechtsträgern			
3512	Einzahlungen aus empfangenen Darlehen von Beteiligungen			
3513	Einzahlungen aus empfangenen Darlehen von Unternehmen und privaten Haushalten			
3514	Einzahlungen aus Finanzschulden (Finanzunternehmen)	365.700,00	455.600,00	-89.900,00
3515	Einzahlungen aus Aufnahmen von Leasingverbindlichkeiten			
353	Einzahlungen infolge eines Kapitaltausches bei derivativen Finanzinstrumenten mit Grundgeschäft	0,00	0,00	0,00
3530	Einzahlungen infolge eines Kapitaltausches bei derivativen Finanzinstrumenten mit Grundgeschäft			
355	Einzahlungen aus dem Abgang von Finanzinstrumenten	0,00	0,00	0,00

1. Nachtragsvoranschlag 2025

NVA Finanzierungshaushalt Bereichsbudget 1. und 2. Ebene (Anlage 1b)

Marktgemeinde Warth

Straßen- und Wasserbau, Verkehr (Gruppe 6)

MVAG	Mittelverwendungs- und aufbringungsgruppen (1. und 2. Ebene)	VA 2025 inkl. NVA	VA 2025	1. NVA
3550	Einzahlungen aus dem Abgang von Finanzinstrumenten			
35	Summe Einzahlungen aus der Finanzierungstätigkeit	365.700,00	455.600,00	-89.900,00
361	Auszahlungen aus der Tilgung von Finanzschulden	0,00	0,00	0,00
3611	Auszahlungen aus empfangenen Darlehen von öffentlichen Körperschaften und Rechtsträgern			
3612	Auszahlungen aus empfangenen Darlehen von Beteiligungen			
3613	Auszahlungen aus empfangenen Darlehen von Unternehmen und privaten Haushalten			
3614	Auszahlungen aus Finanzschulden			
3615	Auszahlungen aus Rückzahlungen von Leasingverbindlichkeiten			
363	Auszahlungen infolge eines Kapitaltausches bei derivativen Finanzinstrumenten mit Grundgeschäft	0,00	0,00	0,00
3630	Auszahlungen infolge eines Kapitaltausches bei derivativen Finanzinstrumenten mit Grundgeschäft			
365	Auszahlungen für den Erwerb von Finanzinstrumenten	0,00	0,00	0,00
3650	Auszahlungen für den Erwerb von Finanzinstrumenten			
36	Summe Auszahlungen aus der Finanzierungstätigkeit	0,00	0,00	0,00
SA4	Saldo (4) Geldfluss aus der Finanzierungstätigkeit (35 – 36)	365.700,00	455.600,00	-89.900,00
SA5	Saldo (5) Geldfluss aus der voranschlagswirksamen Gebarung (Saldo 3 + Saldo 4)	-252.200,00	-246.000,00	-6.200,00

1. Nachtragsvoranschlag 2025

NVA Finanzierungshaushalt Bereichsbudget 1. und 2. Ebene (Anlage 1b)

Marktgemeinde Warth

Wirtschaftsförderung (Gruppe 7)

MVAG	Mittelverwendungs- und aufbringungsgruppen (1. und 2. Ebene)	VA 2025 inkl. NVA	VA 2025	1. NVA
311	Einzahlungen aus operativer Verwaltungstätigkeit	1.200,00	200,00	1.000,00
3111	Einzahlungen aus eigenen Abgaben			
3112	Einzahlungen aus Ertragsanteilen			
3113	Einzahlungen aus Gebühren			
3114	Einzahlungen aus Leistungen	1.200,00	200,00	1.000,00
3115	Einzahlungen aus Besitz und wirtschaftlicher Tätigkeit			
3116	Einzahlungen aus Veräußerung von geringwertigen Wirtschaftsgütern (GWG) und sonstige Einzahlungen			
312	Einzahlungen aus Transfers	10.500,00	10.500,00	0,00
3121	Transferzahlungen von Trägern des öffentlichen Rechts	10.400,00	10.400,00	
3122	Transferzahlungen von Beteiligungen			
3123	Transferzahlungen von Unternehmen (inkl. Finanzunternehmen)			
3124	Transferzahlungen von Haushalten und Organisationen ohne Erwerbscharakter	100,00	100,00	
3125	Transferzahlungen vom Ausland			
3126	Investitions- und Tilgungszuschüsse zwischen Unternehmungen und Betrieben der Gebietskörperschaft und der Gebietskörperschaft			
313	Einzahlungen aus Finanzerträgen	0,00	0,00	0,00
3131	Einzahlungen aus Zinserträgen			
3132	Einzahlungen aus Zinsen aus derivativen Finanzinstrumenten mit und ohne Grundgeschäft			
3133	Einzahlungen aus Gewinnentnahmen von marktbestimmten Betrieben			
3134	Sonstige Einzahlungen aus Finanzerträgen			
3135	Einzahlungen aus Dividenden/Gewinnausschüttungen			
31	Summe Einzahlungen operative Gebarung	11.700,00	10.700,00	1.000,00
321	Auszahlungen aus Personalaufwand	0,00	0,00	0,00
3211	Auszahlungen für Personalaufwand (Bezüge, Nebengebühren, und Mehrleistungsvergütungen)			
3212	Auszahlungen für gesetzliche und freiwillige Sozialaufwendungen			
3213	Auszahlungen aus sonstigem Personalaufwand			
322	Auszahlungen aus Sachaufwand	9.700,00	4.600,00	5.100,00
3221	Auszahlungen für Gebrauchs- und Verbrauchsgüter, Handelswaren	1.000,00		1.000,00
3222	Auszahlungen für Verwaltungs- und Betriebsaufwand			
3223	Auszahlungen für Leasing- und Mietaufwand			
3224	Auszahlungen für Instandhaltung	4.500,00	500,00	4.000,00
3225	Sonstige Auszahlungen aus Sachaufwand	4.200,00	4.100,00	100,00
3226	Auszahlungen aus der Inanspruchnahme von Haftungen			
323	Auszahlungen aus Transfers	11.600,00	11.600,00	0,00
3231	Transferzahlungen an Träger des öffentlichen Rechts			

1. Nachtragsvoranschlag 2025

NVA Finanzierungshaushalt Bereichsbudget 1. und 2. Ebene (Anlage 1b)

Marktgemeinde Warth

Wirtschaftsförderung (Gruppe 7)

MVAG	Mittelverwendungs- und aufbringungsgruppen (1. und 2. Ebene)	VA 2025 inkl. NVA	VA 2025	1. NVA
3232	Transferzahlungen an Beteiligungen			
3233	Transferzahlungen an Unternehmen (inkl. Finanzunternehmen)			
3234	Transferzahlungen an Haushalte und Organisationen ohne Erwerbscharakter	11.600,00	11.600,00	
3235	Transferzahlungen an das Ausland			
3236	Investitions- und Tilgungszuschüsse zwischen Unternehmungen und Betrieben der Gebietskörperschaft und der Gebietskörperschaft			
324	Auszahlungen aus Finanzaufwand	0,00	0,00	0,00
3241	Auszahlungen für Zinsen			
3242	Auszahlungen für Zinsen aus derivativen Finanzinstrumenten mit und ohne Grundgeschäft			
3243	Auszahlungen aus Gewinnentnahmen von marktbestimmten Betrieben			
3244	Sonstige Auszahlungen aus Finanzaufwendungen			
32	Summe Auszahlungen operative Gebarung	21.300,00	16.200,00	5.100,00
SA1	Saldo (1) Geldfluss aus der operativen Gebarung (31 – 32)	-9.600,00	-5.500,00	-4.100,00
331	Einzahlungen aus der Investitionstätigkeit	0,00	0,00	0,00
3311	Einzahlungen aus der Veräußerung von immateriellem Vermögen			
3312	Einzahlungen aus der Veräußerung von Grundstücken und Grundstückeinrichtungen			
3313	Einzahlungen aus der Veräußerung von Gebäuden und Bauten			
3314	Einzahlungen aus der Veräußerung von technischen Anlagen, Fahrzeugen und Maschinen			
3315	Einzahlungen aus der Veräußerung von Amts-, Betriebs- und Geschäftsausstattung			
3316	Einzahlungen aus der Veräußerung von Kulturgütern			
3317	Einzahlungen aus der Veräußerung von Beteiligungen			
3318	Einzahlungen aus der Veräußerung von kofinanzierten Schutzbauten			
332	Einzahlungen aus der Rückzahlung von Darlehen sowie gewährten Vorschüssen	0,00	0,00	0,00
3321	Einzahlungen aus Darlehen an Träger des öffentlichen Rechts			
3322	Einzahlungen aus Darlehen an Beteiligungen			
3323	Einzahlungen aus Darlehen an Unternehmen und Haushalte			
3325	Einzahlungen aus Vorschüssen und Anzahlungen			
333	Einzahlungen aus Kapitaltransfers	6.000,00	6.000,00	0,00
3331	Kapitaltransferzahlungen von Trägern des öffentlichen Rechts	6.000,00	6.000,00	
3332	Kapitaltransferzahlungen von Beteiligungen			
3333	Kapitaltransferzahlungen von Unternehmen			
3334	Kapitaltransferzahlungen von Haushalten und Organisationen ohne Erwerbscharakter			
3335	Kapitaltransferzahlungen vom Ausland			
33	Summe Einzahlungen investive Gebarung	6.000,00	6.000,00	0,00

1. Nachtragsvoranschlag 2025

Marktgemeinde Warth

NVA Finanzierungshaushalt Bereichsbudget 1. und 2. Ebene (Anlage 1b)

Wirtschaftsförderung (Gruppe 7)

MVAG	Mittelverwendungs- und aufbringungsgruppen (1. und 2. Ebene)	VA 2025 inkl. NVA	VA 2025	1. NVA
341	Auszahlungen aus der Investitionstätigkeit	55.500,00	20.000,00	35.500,00
3411	Auszahlungen für den Erwerb von immateriellem Vermögen			
3412	Auszahlungen für den Erwerb von Grundstücken und Grundstückseinrichtungen	55.500,00	20.000,00	35.500,00
3413	Auszahlungen für den Erwerb von Gebäuden und Bauten			
3414	Auszahlungen für den Erwerb von technischen Anlagen, Fahrzeugen und Maschinen			
3415	Auszahlungen für den Erwerb von Amts-, Betriebs- und Geschäftsausstattung			
3416	Auszahlungen für den Erwerb von Kulturgütern			
3417	Auszahlungen für den Erwerb von Beteiligungen			
3418	Auszahlungen für den Erwerb von kofinanzierten Schutzbauten			
342	Auszahlungen aus der Gewährung von Darlehen sowie gewährten Vorschüssen	0,00	0,00	0,00
3421	Auszahlungen von Darlehen an Träger des öffentlichen Rechts			
3422	Auszahlungen von Darlehen an Beteiligungen			
3423	Auszahlungen von Darlehen an Unternehmen und Haushalte			
3425	Auszahlungen von Vorschüssen und Anzahlungen			
343	Auszahlungen aus Kapitaltransfers	0,00	0,00	0,00
3431	Kapitaltransferzahlungen an Träger des öffentlichen Rechts			
3432	Kapitaltransferzahlungen an Beteiligungen			
3433	Kapitaltransferzahlungen an Unternehmen (Finanzunternehmen)			
3434	Kapitaltransferzahlungen an Haushalte und Organisationen ohne Erwerbscharakter			
3435	Kapitaltransferzahlungen an das Ausland			
34	Summe Auszahlungen investive Gebarung	55.500,00	20.000,00	35.500,00
SA2	Saldo (2) Geldfluss aus der investiven Gebarung (33 – 34)	-49.500,00	-14.000,00	-35.500,00
SA3	Saldo (3) Nettofinanzierungssaldo (Saldo 1 + Saldo 2)	-59.100,00	-19.500,00	-39.600,00
351	Einzahlungen aus der Aufnahme von Finanzschulden	0,00	0,00	0,00
3511	Einzahlungen aus empfangenen Darlehen von öffentlichen Körperschaften und Rechtsträgern			
3512	Einzahlungen aus empfangenen Darlehen von Beteiligungen			
3513	Einzahlungen aus empfangenen Darlehen von Unternehmen und privaten Haushalten			
3514	Einzahlungen aus Finanzschulden (Finanzunternehmen)			
3515	Einzahlungen aus Aufnahmen von Leasingverbindlichkeiten			
353	Einzahlungen infolge eines Kapitaltausches bei derivativen Finanzinstrumenten mit Grundgeschäft	0,00	0,00	0,00
3530	Einzahlungen infolge eines Kapitaltausches bei derivativen Finanzinstrumenten mit Grundgeschäft			
355	Einzahlungen aus dem Abgang von Finanzinstrumenten	0,00	0,00	0,00

1. Nachtragsvoranschlag 2025

NVA Finanzierungshaushalt Bereichsbudget 1. und 2. Ebene (Anlage 1b)

Marktgemeinde Warth

Wirtschaftsförderung (Gruppe 7)

MVAG	Mittelverwendungs- und aufbringungsgruppen (1. und 2. Ebene)	VA 2025 inkl. NVA	VA 2025	1. NVA
3550	Einzahlungen aus dem Abgang von Finanzinstrumenten			
35	Summe Einzahlungen aus der Finanzierungstätigkeit	0,00	0,00	0,00
361	Auszahlungen aus der Tilgung von Finanzschulden	0,00	0,00	0,00
3611	Auszahlungen aus empfangenen Darlehen von öffentlichen Körperschaften und Rechtsträgern			
3612	Auszahlungen aus empfangenen Darlehen von Beteiligungen			
3613	Auszahlungen aus empfangenen Darlehen von Unternehmen und privaten Haushalten			
3614	Auszahlungen aus Finanzschulden			
3615	Auszahlungen aus Rückzahlungen von Leasingverbindlichkeiten			
363	Auszahlungen infolge eines Kapitaltausches bei derivativen Finanzinstrumenten mit Grundgeschäft	0,00	0,00	0,00
3630	Auszahlungen infolge eines Kapitaltausches bei derivativen Finanzinstrumenten mit Grundgeschäft			
365	Auszahlungen für den Erwerb von Finanzinstrumenten	0,00	0,00	0,00
3650	Auszahlungen für den Erwerb von Finanzinstrumenten			
36	Summe Auszahlungen aus der Finanzierungstätigkeit	0,00	0,00	0,00
SA4	Saldo (4) Geldfluss aus der Finanzierungstätigkeit (35 – 36)	0,00	0,00	0,00
SA5	Saldo (5) Geldfluss aus der voranschlagswirksamen Gebarung (Saldo 3 + Saldo 4)	-59.100,00	-19.500,00	-39.600,00

1. Nachtragsvoranschlag 2025

Marktgemeinde Warth

NVA Finanzierungshaushalt Bereichsbudget 1. und 2. Ebene (Anlage 1b)

Dienstleistungen (Gruppe 8)

MVAG	Mittelverwendungs- und aufbringungsgruppen (1. und 2. Ebene)	VA 2025 inkl. NVA	VA 2025	1. NVA
311	Einzahlungen aus operativer Verwaltungstätigkeit	474.200,00	497.200,00	-23.000,00
3111	Einzahlungen aus eigenen Abgaben			
3112	Einzahlungen aus Ertragsanteilen			
3113	Einzahlungen aus Gebühren	455.800,00	478.300,00	-22.500,00
3114	Einzahlungen aus Leistungen	4.400,00	4.600,00	-200,00
3115	Einzahlungen aus Besitz und wirtschaftlicher Tätigkeit	10.800,00	11.200,00	-400,00
3116	Einzahlungen aus Veräußerung von geringwertigen Wirtschaftsgütern (GWG) und sonstige Einzahlungen	3.200,00	3.100,00	100,00
312	Einzahlungen aus Transfers	61.300,00	56.300,00	5.000,00
3121	Transferzahlungen von Trägern des öffentlichen Rechts	61.300,00	56.300,00	5.000,00
3122	Transferzahlungen von Beteiligungen			
3123	Transferzahlungen von Unternehmen (inkl. Finanzunternehmen)			
3124	Transferzahlungen von Haushalten und Organisationen ohne Erwerbscharakter			
3125	Transferzahlungen vom Ausland			
3126	Investitions- und Tilgungszuschüsse zwischen Unternehmungen und Betrieben der Gebietskörperschaft und der Gebietskörperschaft			
313	Einzahlungen aus Finanzerträgen	0,00	0,00	0,00
3131	Einzahlungen aus Zinserträgen			
3132	Einzahlungen aus Zinsen aus derivativen Finanzinstrumenten mit und ohne Grundgeschäft			
3133	Einzahlungen aus Gewinnentnahmen von marktbestimmten Betrieben			
3134	Sonstige Einzahlungen aus Finanzerträgen			
3135	Einzahlungen aus Dividenden/Gewinnausschüttungen			
31	Summe Einzahlungen operative Gebarung	535.500,00	553.500,00	-18.000,00
321	Auszahlungen aus Personalaufwand	96.100,00	98.600,00	-2.500,00
3211	Auszahlungen für Personalaufwand (Bezüge, Nebengebühren, und Mehrleistungsvergütungen)	76.300,00	78.400,00	-2.100,00
3212	Auszahlungen für gesetzliche und freiwillige Sozialaufwendungen	19.800,00	19.800,00	
3213	Auszahlungen aus sonstigem Personalaufwand		400,00	-400,00
322	Auszahlungen aus Sachaufwand	195.000,00	199.700,00	-4.700,00
3221	Auszahlungen für Gebrauchs- und Verbrauchsgüter, Handelswaren	22.000,00	20.300,00	1.700,00
3222	Auszahlungen für Verwaltungs- und Betriebsaufwand	99.300,00	101.900,00	-2.600,00
3223	Auszahlungen für Leasing- und Mietaufwand	1.200,00	1.200,00	
3224	Auszahlungen für Instandhaltung	26.400,00	35.400,00	-9.000,00
3225	Sonstige Auszahlungen aus Sachaufwand	46.100,00	40.900,00	5.200,00
3226	Auszahlungen aus der Inanspruchnahme von Haftungen			
323	Auszahlungen aus Transfers	174.100,00	222.400,00	-48.300,00
3231	Transferzahlungen an Träger des öffentlichen Rechts	2.300,00	2.300,00	

1. Nachtragsvoranschlag 2025

NVA Finanzierungshaushalt Bereichsbudget 1. und 2. Ebene (Anlage 1b)

Marktgemeinde Warth

Dienstleistungen (Gruppe 8)

MVAG	Mittelverwendungs- und aufbringungsgruppen (1. und 2. Ebene)	VA 2025 inkl. NVA	VA 2025	1. NVA
3232	Transferzahlungen an Beteiligungen			
3233	Transferzahlungen an Unternehmen (inkl. Finanzunternehmen)	171.800,00	220.100,00	-48.300,00
3234	Transferzahlungen an Haushalte und Organisationen ohne Erwerbscharakter			
3235	Transferzahlungen an das Ausland			
3236	Investitions- und Tilgungszuschüsse zwischen Unternehmungen und Betrieben der Gebietskörperschaft und der Gebietskörperschaft			
324	Auszahlungen aus Finanzaufwand	20.100,00	23.900,00	-3.800,00
3241	Auszahlungen für Zinsen	20.100,00	23.900,00	-3.800,00
3242	Auszahlungen für Zinsen aus derivativen Finanzinstrumenten mit und ohne Grundgeschäft			
3243	Auszahlungen aus Gewinnentnahmen von marktbestimmten Betrieben			
3244	Sonstige Auszahlungen aus Finanzaufwendungen			
32	Summe Auszahlungen operative Gebarung	485.300,00	544.600,00	-59.300,00
SA1	Saldo (1) Geldfluss aus der operativen Gebarung (31 – 32)	50.200,00	8.900,00	41.300,00
331	Einzahlungen aus der Investitionstätigkeit	0,00	0,00	0,00
3311	Einzahlungen aus der Veräußerung von immateriellem Vermögen			
3312	Einzahlungen aus der Veräußerung von Grundstücken und Grundstückeinrichtungen			
3313	Einzahlungen aus der Veräußerung von Gebäuden und Bauten			
3314	Einzahlungen aus der Veräußerung von technischen Anlagen, Fahrzeugen und Maschinen			
3315	Einzahlungen aus der Veräußerung von Amts-, Betriebs- und Geschäftsausstattung			
3316	Einzahlungen aus der Veräußerung von Kulturgütern			
3317	Einzahlungen aus der Veräußerung von Beteiligungen			
3318	Einzahlungen aus der Veräußerung von kofinanzierten Schutzbauten			
332	Einzahlungen aus der Rückzahlung von Darlehen sowie gewährten Vorschüssen	0,00	0,00	0,00
3321	Einzahlungen aus Darlehen an Träger des öffentlichen Rechts			
3322	Einzahlungen aus Darlehen an Beteiligungen			
3323	Einzahlungen aus Darlehen an Unternehmen und Haushalte			
3325	Einzahlungen aus Vorschüssen und Anzahlungen			
333	Einzahlungen aus Kapitaltransfers	29.300,00	24.100,00	5.200,00
3331	Kapitaltransferzahlungen von Trägern des öffentlichen Rechts	19.300,00	14.100,00	5.200,00
3332	Kapitaltransferzahlungen von Beteiligungen			
3333	Kapitaltransferzahlungen von Unternehmen			
3334	Kapitaltransferzahlungen von Haushalten und Organisationen ohne Erwerbscharakter	10.000,00	10.000,00	
3335	Kapitaltransferzahlungen vom Ausland			
33	Summe Einzahlungen investive Gebarung	29.300,00	24.100,00	5.200,00

1. Nachtragsvoranschlag 2025

Marktgemeinde Warth

NVA Finanzierungshaushalt Bereichsbudget 1. und 2. Ebene (Anlage 1b)

Dienstleistungen (Gruppe 8)

MVAG	Mittelverwendungs- und aufbringungsgruppen (1. und 2. Ebene)	VA 2025 inkl. NVA	VA 2025	1. NVA
341	Auszahlungen aus der Investitionstätigkeit	125.100,00	45.000,00	80.100,00
3411	Auszahlungen für den Erwerb von immateriellem Vermögen			
3412	Auszahlungen für den Erwerb von Grundstücken und Grundstückseinrichtungen	91.500,00	45.000,00	46.500,00
3413	Auszahlungen für den Erwerb von Gebäuden und Bauten	6.600,00		6.600,00
3414	Auszahlungen für den Erwerb von technischen Anlagen, Fahrzeugen und Maschinen	27.000,00		27.000,00
3415	Auszahlungen für den Erwerb von Amts-, Betriebs- und Geschäftsausstattung			
3416	Auszahlungen für den Erwerb von Kulturgütern			
3417	Auszahlungen für den Erwerb von Beteiligungen			
3418	Auszahlungen für den Erwerb von kofinanzierten Schutzbauten			
342	Auszahlungen aus der Gewährung von Darlehen sowie gewährten Vorschüssen	0,00	0,00	0,00
3421	Auszahlungen von Darlehen an Träger des öffentlichen Rechts			
3422	Auszahlungen von Darlehen an Beteiligungen			
3423	Auszahlungen von Darlehen an Unternehmen und Haushalte			
3425	Auszahlungen von Vorschüssen und Anzahlungen			
343	Auszahlungen aus Kapitaltransfers	14.000,00	14.000,00	0,00
3431	Kapitaltransferzahlungen an Träger des öffentlichen Rechts			
3432	Kapitaltransferzahlungen an Beteiligungen			
3433	Kapitaltransferzahlungen an Unternehmen (Finanzunternehmen)	14.000,00	14.000,00	
3434	Kapitaltransferzahlungen an Haushalte und Organisationen ohne Erwerbscharakter			
3435	Kapitaltransferzahlungen an das Ausland			
34	Summe Auszahlungen investive Gebarung	139.100,00	59.000,00	80.100,00
SA2	Saldo (2) Geldfluss aus der investiven Gebarung (33 – 34)	-109.800,00	-34.900,00	-74.900,00
SA3	Saldo (3) Nettofinanzierungssaldo (Saldo 1 + Saldo 2)	-59.600,00	-26.000,00	-33.600,00
351	Einzahlungen aus der Aufnahme von Finanzschulden	0,00	0,00	0,00
3511	Einzahlungen aus empfangenen Darlehen von öffentlichen Körperschaften und Rechtsträgern			
3512	Einzahlungen aus empfangenen Darlehen von Beteiligungen			
3513	Einzahlungen aus empfangenen Darlehen von Unternehmen und privaten Haushalten			
3514	Einzahlungen aus Finanzschulden (Finanzunternehmen)			
3515	Einzahlungen aus Aufnahmen von Leasingverbindlichkeiten			
353	Einzahlungen infolge eines Kapitaltausches bei derivativen Finanzinstrumenten mit Grundgeschäft	0,00	0,00	0,00
3530	Einzahlungen infolge eines Kapitaltausches bei derivativen Finanzinstrumenten mit Grundgeschäft			
355	Einzahlungen aus dem Abgang von Finanzinstrumenten	0,00	0,00	0,00

1. Nachtragsvoranschlag 2025

NVA Finanzierungshaushalt Bereichsbudget 1. und 2. Ebene (Anlage 1b)

Marktgemeinde Warth

Dienstleistungen (Gruppe 8)

MVAG	Mittelverwendungs- und aufbringungsgruppen (1. und 2. Ebene)	VA 2025 inkl. NVA	VA 2025	1. NVA
3550	Einzahlungen aus dem Abgang von Finanzinstrumenten			
35	Summe Einzahlungen aus der Finanzierungstätigkeit	0,00	0,00	0,00
361	Auszahlungen aus der Tilgung von Finanzschulden	72.500,00	72.500,00	0,00
3611	Auszahlungen aus empfangenen Darlehen von öffentlichen Körperschaften und Rechtsträgern	1.000,00	1.000,00	
3612	Auszahlungen aus empfangenen Darlehen von Beteiligungen			
3613	Auszahlungen aus empfangenen Darlehen von Unternehmen und privaten Haushalten			
3614	Auszahlungen aus Finanzschulden	71.500,00	71.500,00	
3615	Auszahlungen aus Rückzahlungen von Leasingverbindlichkeiten			
363	Auszahlungen infolge eines Kapitaltausches bei derivativen Finanzinstrumenten mit Grundgeschäft	0,00	0,00	0,00
3630	Auszahlungen infolge eines Kapitaltausches bei derivativen Finanzinstrumenten mit Grundgeschäft			
365	Auszahlungen für den Erwerb von Finanzinstrumenten	0,00	0,00	0,00
3650	Auszahlungen für den Erwerb von Finanzinstrumenten			
36	Summe Auszahlungen aus der Finanzierungstätigkeit	72.500,00	72.500,00	0,00
SA4	Saldo (4) Geldfluss aus der Finanzierungstätigkeit (35 – 36)	-72.500,00	-72.500,00	0,00
SA5	Saldo (5) Geldfluss aus der voranschlagswirksamen Gebarung (Saldo 3 + Saldo 4)	-132.100,00	-98.500,00	-33.600,00

1. Nachtragsvoranschlag 2025

NVA Finanzierungshaushalt Bereichsbudget 1. und 2. Ebene (Anlage 1b)

Marktgemeinde Warth

Finanzwirtschaft (Gruppe 9)

MVAG	Mittelverwendungs- und aufbringungsgruppen (1. und 2. Ebene)	VA 2025 inkl. NVA	VA 2025	1. NVA
311	Einzahlungen aus operativer Verwaltungstätigkeit	1.998.500,00	1.954.400,00	44.100,00
3111	Einzahlungen aus eigenen Abgaben	434.700,00	390.600,00	44.100,00
3112	Einzahlungen aus Ertragsanteilen	1.562.000,00	1.562.000,00	
3113	Einzahlungen aus Gebühren			
3114	Einzahlungen aus Leistungen	1.700,00	1.700,00	
3115	Einzahlungen aus Besitz und wirtschaftlicher Tätigkeit			
3116	Einzahlungen aus Veräußerung von geringwertigen Wirtschaftsgütern (GWG) und sonstige Einzahlungen	100,00	100,00	
312	Einzahlungen aus Transfers	203.600,00	370.900,00	-167.300,00
3121	Transferzahlungen von Trägern des öffentlichen Rechts	203.600,00	370.900,00	-167.300,00
3122	Transferzahlungen von Beteiligungen			
3123	Transferzahlungen von Unternehmen (inkl. Finanzunternehmen)			
3124	Transferzahlungen von Haushalten und Organisationen ohne Erwerbscharakter			
3125	Transferzahlungen vom Ausland			
3126	Investitions- und Tilgungszuschüsse zwischen Unternehmungen und Betrieben der Gebietskörperschaft und der Gebietskörperschaft			
313	Einzahlungen aus Finanzerträgen	4.300,00	15.300,00	-11.000,00
3131	Einzahlungen aus Zinserträgen	4.300,00	15.300,00	-11.000,00
3132	Einzahlungen aus Zinsen aus derivativen Finanzinstrumenten mit und ohne Grundgeschäft			
3133	Einzahlungen aus Gewinnentnahmen von marktbestimmten Betrieben			
3134	Sonstige Einzahlungen aus Finanzerträgen			
3135	Einzahlungen aus Dividenden/Gewinnausschüttungen			
31	Summe Einzahlungen operative Gebarung	2.206.400,00	2.340.600,00	-134.200,00
321	Auszahlungen aus Personalaufwand	0,00	0,00	0,00
3211	Auszahlungen für Personalaufwand (Bezüge, Nebengebühren, und Mehrleistungsvergütungen)			
3212	Auszahlungen für gesetzliche und freiwillige Sozialaufwendungen			
3213	Auszahlungen aus sonstigem Personalaufwand			
322	Auszahlungen aus Sachaufwand	2.000,00	5.000,00	-3.000,00
3221	Auszahlungen für Gebrauchs- und Verbrauchsgüter, Handelswaren			
3222	Auszahlungen für Verwaltungs- und Betriebsaufwand			
3223	Auszahlungen für Leasing- und Mietaufwand			
3224	Auszahlungen für Instandhaltung			
3225	Sonstige Auszahlungen aus Sachaufwand	2.000,00	5.000,00	-3.000,00
3226	Auszahlungen aus der Inanspruchnahme von Haftungen			
323	Auszahlungen aus Transfers	0,00	0,00	0,00
3231	Transferzahlungen an Träger des öffentlichen Rechts			

1. Nachtragsvoranschlag 2025

NVA Finanzierungshaushalt Bereichsbudget 1. und 2. Ebene (Anlage 1b)

Marktgemeinde Warth

Finanzwirtschaft (Gruppe 9)

MVAG	Mittelverwendungs- und aufbringungsgruppen (1. und 2. Ebene)	VA 2025 inkl. NVA	VA 2025	1. NVA
3232	Transferzahlungen an Beteiligungen			
3233	Transferzahlungen an Unternehmen (inkl. Finanzunternehmen)			
3234	Transferzahlungen an Haushalte und Organisationen ohne Erwerbscharakter			
3235	Transferzahlungen an das Ausland			
3236	Investitions- und Tilgungszuschüsse zwischen Unternehmungen und Betrieben der Gebietskörperschaft und der Gebietskörperschaft			
324	Auszahlungen aus Finanzaufwand	4.600,00	4.600,00	0,00
3241	Auszahlungen für Zinsen	100,00	100,00	
3242	Auszahlungen für Zinsen aus derivativen Finanzinstrumenten mit und ohne Grundgeschäft			
3243	Auszahlungen aus Gewinnentnahmen von marktbestimmten Betrieben			
3244	Sonstige Auszahlungen aus Finanzaufwendungen	4.500,00	4.500,00	
32	Summe Auszahlungen operative Gebarung	6.600,00	9.600,00	-3.000,00
SA1	Saldo (1) Geldfluss aus der operativen Gebarung (31 – 32)	2.199.800,00	2.331.000,00	-131.200,00
331	Einzahlungen aus der Investitionstätigkeit	0,00	0,00	0,00
3311	Einzahlungen aus der Veräußerung von immateriellem Vermögen			
3312	Einzahlungen aus der Veräußerung von Grundstücken und Grundstückeinrichtungen			
3313	Einzahlungen aus der Veräußerung von Gebäuden und Bauten			
3314	Einzahlungen aus der Veräußerung von technischen Anlagen, Fahrzeugen und Maschinen			
3315	Einzahlungen aus der Veräußerung von Amts-, Betriebs- und Geschäftsausstattung			
3316	Einzahlungen aus der Veräußerung von Kulturgütern			
3317	Einzahlungen aus der Veräußerung von Beteiligungen			
3318	Einzahlungen aus der Veräußerung von kofinanzierten Schutzbauten			
332	Einzahlungen aus der Rückzahlung von Darlehen sowie gewährten Vorschüssen	0,00	0,00	0,00
3321	Einzahlungen aus Darlehen an Träger des öffentlichen Rechts			
3322	Einzahlungen aus Darlehen an Beteiligungen			
3323	Einzahlungen aus Darlehen an Unternehmen und Haushalte			
3325	Einzahlungen aus Vorschüssen und Anzahlungen			
333	Einzahlungen aus Kapitaltransfers	0,00	0,00	0,00
3331	Kapitaltransferzahlungen von Trägern des öffentlichen Rechts			
3332	Kapitaltransferzahlungen von Beteiligungen			
3333	Kapitaltransferzahlungen von Unternehmen			
3334	Kapitaltransferzahlungen von Haushalten und Organisationen ohne Erwerbscharakter			
3335	Kapitaltransferzahlungen vom Ausland			
33	Summe Einzahlungen investive Gebarung	0,00	0,00	0,00

1. Nachtragsvoranschlag 2025

Marktgemeinde Warth

NVA Finanzierungshaushalt Bereichsbudget 1. und 2. Ebene (Anlage 1b)

Finanzwirtschaft (Gruppe 9)

MVAG	Mittelverwendungs- und aufbringungsgruppen (1. und 2. Ebene)	VA 2025 inkl. NVA	VA 2025	1. NVA
341	Auszahlungen aus der Investitionstätigkeit	0,00	0,00	0,00
3411	Auszahlungen für den Erwerb von immateriellem Vermögen			
3412	Auszahlungen für den Erwerb von Grundstücken und Grundstückseinrichtungen			
3413	Auszahlungen für den Erwerb von Gebäuden und Bauten			
3414	Auszahlungen für den Erwerb von technischen Anlagen, Fahrzeugen und Maschinen			
3415	Auszahlungen für den Erwerb von Amts-, Betriebs- und Geschäftsausstattung			
3416	Auszahlungen für den Erwerb von Kulturgütern			
3417	Auszahlungen für den Erwerb von Beteiligungen			
3418	Auszahlungen für den Erwerb von kofinanzierten Schutzbauten			
342	Auszahlungen aus der Gewährung von Darlehen sowie gewährten Vorschüssen	0,00	0,00	0,00
3421	Auszahlungen von Darlehen an Träger des öffentlichen Rechts			
3422	Auszahlungen von Darlehen an Beteiligungen			
3423	Auszahlungen von Darlehen an Unternehmen und Haushalte			
3425	Auszahlungen von Vorschüssen und Anzahlungen			
343	Auszahlungen aus Kapitaltransfers	0,00	0,00	0,00
3431	Kapitaltransferzahlungen an Träger des öffentlichen Rechts			
3432	Kapitaltransferzahlungen an Beteiligungen			
3433	Kapitaltransferzahlungen an Unternehmen (Finanzunternehmen)			
3434	Kapitaltransferzahlungen an Haushalte und Organisationen ohne Erwerbscharakter			
3435	Kapitaltransferzahlungen an das Ausland			
34	Summe Auszahlungen investive Gebarung	0,00	0,00	0,00
SA2	Saldo (2) Geldfluss aus der investiven Gebarung (33 – 34)	0,00	0,00	0,00
SA3	Saldo (3) Nettofinanzierungssaldo (Saldo 1 + Saldo 2)	2.199.800,00	2.331.000,00	-131.200,00
351	Einzahlungen aus der Aufnahme von Finanzschulden	0,00	0,00	0,00
3511	Einzahlungen aus empfangenen Darlehen von öffentlichen Körperschaften und Rechtsträgern			
3512	Einzahlungen aus empfangenen Darlehen von Beteiligungen			
3513	Einzahlungen aus empfangenen Darlehen von Unternehmen und privaten Haushalten			
3514	Einzahlungen aus Finanzschulden (Finanzunternehmen)			
3515	Einzahlungen aus Aufnahmen von Leasingverbindlichkeiten			
353	Einzahlungen infolge eines Kapitaltausches bei derivativen Finanzinstrumenten mit Grundgeschäft	0,00	0,00	0,00
3530	Einzahlungen infolge eines Kapitaltausches bei derivativen Finanzinstrumenten mit Grundgeschäft			
355	Einzahlungen aus dem Abgang von Finanzinstrumenten	0,00	0,00	0,00

1. Nachtragsvoranschlag 2025

NVA Finanzierungshaushalt Bereichsbudget 1. und 2. Ebene (Anlage 1b)

Marktgemeinde Warth

Finanzwirtschaft (Gruppe 9)

MVAG	Mittelverwendungs- und aufbringungsgruppen (1. und 2. Ebene)	VA 2025 inkl. NVA	VA 2025	1. NVA
3550	Einzahlungen aus dem Abgang von Finanzinstrumenten			
35	Summe Einzahlungen aus der Finanzierungstätigkeit	0,00	0,00	0,00
361	Auszahlungen aus der Tilgung von Finanzschulden	0,00	0,00	0,00
3611	Auszahlungen aus empfangenen Darlehen von öffentlichen Körperschaften und Rechtsträgern			
3612	Auszahlungen aus empfangenen Darlehen von Beteiligungen			
3613	Auszahlungen aus empfangenen Darlehen von Unternehmen und privaten Haushalten			
3614	Auszahlungen aus Finanzschulden			
3615	Auszahlungen aus Rückzahlungen von Leasingverbindlichkeiten			
363	Auszahlungen infolge eines Kapitaltausches bei derivativen Finanzinstrumenten mit Grundgeschäft	0,00	0,00	0,00
3630	Auszahlungen infolge eines Kapitaltausches bei derivativen Finanzinstrumenten mit Grundgeschäft			
365	Auszahlungen für den Erwerb von Finanzinstrumenten	0,00	0,00	0,00
3650	Auszahlungen für den Erwerb von Finanzinstrumenten			
36	Summe Auszahlungen aus der Finanzierungstätigkeit	0,00	0,00	0,00
SA4	Saldo (4) Geldfluss aus der Finanzierungstätigkeit (35 – 36)	0,00	0,00	0,00
SA5	Saldo (5) Geldfluss aus der voranschlagswirksamen Gebarung (Saldo 3 + Saldo 4)	2.199.800,00	2.331.000,00	-131.200,00

1. NVA Ergebnis- und Finanzierungsvoranschlag Detailnachweis

1. Nachtragsvoranschlag 2025

Marktgemeinde Warth

NVA Ergebnis- und Finanzierungsvoranschlag Detailnachweis

	MVAG	VC QU	Ergebnisvoranschlag		Finanzierungsvoranschlag					
			EH	FH	VA 2025 inkl. NVA	VA 2025	1. NVA	VA 2025 inkl. NVA	VA 2025	1. NVA
0 Vertretungskörper und allgemeine Verwaltung										
00	Gewählte Gemeindeorgane									
000	Gewählte Gemeindeorgane									
000000	Gewählte Gemeindeorgane									
Operative Gebarung										
SU 21 / 31	Summe Erträge / Einzahlungen operative Gebarung			0,00	0,00	0,00	0,00	0,00	0,00	0,00
1/000000-670000	Versicherungen	2222	3222	24	4.200,00	4.200,00		4.200,00	4.200,00	
1/000000-721000	Bezüge der gewählten Organe	2225	3225	22	164.500,00	167.000,00	-2.500,00	164.500,00	167.000,00	-2.500,00
1/000000-721100	Diäten und Reisegebühren der gewählten Organe	2225	3225	22	200,00	200,00		200,00	200,00	
1/000000-723000	Amtspauschalien und Repräsentationsausgaben	2225	3225	24	1.100,00	1.100,00		1.100,00	1.100,00	
1/000000-728000	Entgelte für sonstige Leistungen (GR-Ehrungen)	2225	3225	24	1.300,00	400,00	900,00	1.300,00	400,00	900,00
1/000000-757000	Schulung der Gemeindefunktionäre	2234	3234	27	1.900,00	1.900,00		1.900,00	1.900,00	
SU 22 / 32	Summe Aufwendungen / Auszahlungen operative Gebarung				173.200,00	174.800,00	-1.600,00	173.200,00	174.800,00	-1.600,00
SA 0 / SA 1	(0) Nettoergebnis (21 - 22) / (1) Geldfluss operative Gebarung (31 - 32)				-173.200,00	-174.800,00	1.600,00	-173.200,00	-174.800,00	1.600,00
2/000000+894001	Entnahmen von zweckgebundenen Haushaltsrücklagen		2301		14.500,00	14.500,00				
1/000000-794001	Zuweisung an zweckgebundene Haushaltsrücklagen		2401		15.200,00	15.200,00				
SA01	Saldo (01) Haushaltsrücklagen (230 - 240)				-700,00	-700,00	0,00	0,00	0,00	0,00
SA00	Saldo (00) Nettoergebnis nach Haushaltsrücklagen (Saldo 0 + Saldo 01)				-173.900,00	-175.500,00	1.600,00			
Investive Gebarung										
SU 33	Summe Einzahlungen investive Gebarung							0,00	0,00	0,00
SU 34	Summe Auszahlungen investive Gebarung							0,00	0,00	0,00
SA2	Saldo (2) Geldfluss aus der Investiven Gebarung (33 - 34)							0,00	0,00	0,00
SA3	Saldo (3) Nettofinanzierungssaldo (Saldo 1 + Saldo 2)							-173.200,00	-174.800,00	1.600,00
Finanzierungstätigkeit										
SU 35	Summe Einzahlungen aus der Finanzierungstätigkeit							0,00	0,00	0,00
SU 36	Summe Auszahlungen aus der Finanzierungstätigkeit							0,00	0,00	0,00
SA4	Saldo (4) Geldfluss aus der Finanzierungstätigkeit (35 - 36)							0,00	0,00	0,00
SA5	Saldo (5) Geldfluss aus der voranschlagswirksamen Gebarung (Saldo 3 + Saldo 4)							-173.200,00	-174.800,00	1.600,00

1. Nachtragsvoranschlag 2025

Marktgemeinde Warth

NVA Ergebnis- und Finanzierungsvoranschlag Detailnachweis

		MVAG		VC QU	Ergebnisvoranschlag		Finanzierungsvoranschlag				
		EH	FH		VA 2025 inkl. NVA	VA 2025	1. NVA	VA 2025 inkl. NVA	VA 2025	1. NVA	
01	Hauptverwaltung										
010	Zentralamt										
010000	Zentralamt										
Operative Gebarung											
2/010000+813000	Erträge aus der Auflösung von Investitionszuschüssen (Kapitaltransfers)			2127		4.200,00	4.200,00				
2/010000+816000	Kostenbeiträge Verwaltungskosten, Benützung gdeieigene Anlagen	2114	3114	13		300,00	1.600,00	-1.300,00	300,00	1.600,00	
2/010000+816100	Kostensätze marktbest. Betriebe	2114	3114	13		26.500,00	20.000,00	6.500,00	26.500,00	20.000,00	
2/010000+829000	Sonst Einnahmen/Kopien, Rückverrechnung	2116	3116	18		1.300,00	1.300,00		1.300,00	1.300,00	
2/010000+829100	Gerichtsgebühren - Rückzahlung	2116	3116	18		200,00	200,00		200,00	200,00	
2/010000+861100	Zinsenzuschuss - Transfer von Land	2121	3121	15		900,00	900,00		900,00	900,00	
SU 21 / 31	Summe Erträge / Einzahlungen operative Gebarung					33.400,00	28.200,00	5.200,00	29.200,00	24.000,00	5.200,00
1/010000-400000	Geringwertige Wirtschaftsgüter	2221	3221	23		2.900,00	1.000,00	1.900,00	2.900,00	1.000,00	1.900,00
1/010000-430000	Lebensmittel	2221	3221	23		200,00	200,00		200,00	200,00	
1/010000-454000	Reinigungsmittel	2221	3221	23		300,00	300,00		300,00	300,00	
1/010000-456000	Schreib-, Zeichen- und sonstige Büromittel	2221	3221	23		1.300,00	1.300,00		1.300,00	1.300,00	
1/010000-457000	Druckwerke	2221	3221	23		800,00	800,00		800,00	800,00	
1/010000-459000	Sonstige Verbrauchsgüter	2221	3221	23		200,00	200,00		200,00	200,00	
1/010000-510000	Geldbezüge der Vertragsbediensteten der Verwaltung	2211	3211	20		128.400,00	127.800,00	600,00	128.400,00	127.800,00	600,00
1/010000-565000	Mehrleistungsvergütungen	2211	3211	20		2.300,00	1.700,00	600,00	2.300,00	1.700,00	600,00
1/010000-567000	Belohnungen (Gutscheine)	2213	3213	20			500,00	-500,00		500,00	-500,00
1/010000-569000	Sonstige Nebengebühren (Kassierfehlg, Studienbeih)	2211	3211	20		1.200,00	3.100,00	-1.900,00	1.200,00	3.100,00	-1.900,00
1/010000-580000	Dienstgeberbeiträge zum Ausgleichsfonds	2212	3212	20		5.800,00	5.800,00		5.800,00	5.800,00	
1/010000-582000	Dienstgeberbeiträge zur sozialen Sicherheit	2212	3212	20		27.700,00	27.600,00	100,00	27.700,00	27.600,00	100,00
1/010000-590000	Freiwillige Sozialleistungen (Gutscheine)	2212	3212			500,00		500,00	500,00		500,00
1/010000-592000	Dotierung von Rückstellungen für Jubiläumszuwendungen	2214				2.100,00	2.100,00				
1/010000-600000	Energiebezüge (Strom)	2222	3222	24		800,00	1.300,00	-500,00	800,00	1.300,00	-500,00
1/010000-600100	Energiebezüge (Nahwärme)	2222	3222			3.400,00	3.400,00		3.400,00	3.400,00	
1/010000-614000	Instandhaltung von Gebäuden und Bauten	2224	3224	24		200,00		200,00	200,00		200,00
1/010000-618000	Instandhaltung von sonstigen Anlagen	2224	3224	24		300,00	300,00		300,00	300,00	
1/010000-630000	Postdienste	2222	3222	24		5.600,00	5.300,00	300,00	5.600,00	5.300,00	300,00

1. Nachtragsvoranschlag 2025

Marktgemeinde Warth

NVA Ergebnis- und Finanzierungsvoranschlag Detailnachweis

		MVAG		VC QU	Ergebnisvoranschlag		Finanzierungsvoranschlag			
		EH	FH		VA 2025 inkl. NVA	VA 2025	1. NVA	VA 2025 inkl. NVA	VA 2025	1. NVA
1/010000-631000	Telekommunikationsdienste	2222	3222	24	2.600,00	2.600,00		2.600,00	2.600,00	
1/010000-640000	Rechtsaufwand	2222	3222	24	400,00	400,00		400,00	400,00	
1/010000-640100	Beratungsaufwand	2222	3222	24	1.400,00	1.400,00		1.400,00	1.400,00	
1/010000-650000	Zinsen für Finanzschulden	2241	3241	25	1.300,00	1.700,00	-400,00	1.300,00	1.700,00	-400,00
1/010000-670000	Versicherungen	2222	3222	24	2.500,00	2.500,00		2.500,00	2.500,00	
1/010000-680000	Planmäßige Abschreibung	2226			20.300,00	20.300,00				
1/010000-700000	Mietaufwand Betriebs- und Verwaltungskosten Terra	2223	3223	24	3.900,00	3.700,00	200,00	3.900,00	3.700,00	200,00
1/010000-700200	Mietaufwand Kopierer	2223	3223	24	4.900,00	4.900,00		4.900,00	4.900,00	
1/010000-711000	Wassergebühren	2225	3225	24	100,00	100,00		100,00	100,00	
1/010000-711100	Müllgebühren	2225	3225	24	200,00	400,00	-200,00	200,00	400,00	-200,00
1/010000-711200	Kanalgebühren	2225	3225	24	800,00	800,00		800,00	800,00	
1/010000-724000	Reisegebühren (Km-Geld)	2225	3225	24	400,00	400,00		400,00	400,00	
1/010000-728000	Entgelte für sonstige Leistungen (Gemdat, Kommunalent, BRZ, hpc,...)	2225	3225	24	35.000,00	24.000,00	11.000,00	35.000,00	24.000,00	11.000,00
SU 22 / 32	Summe Aufwendungen / Auszahlungen operative Gebarung				257.800,00	245.900,00	11.900,00	235.400,00	223.500,00	11.900,00
SA 0 / SA 1	(0) Nettoergebnis (21 - 22) / (1) Geldfluss operative Gebarung (31 - 32)				-224.400,00	-217.700,00	-6.700,00	-206.200,00	-199.500,00	-6.700,00
SA01	Saldo (01) Haushaltsrücklagen (230 - 240)				0,00	0,00	0,00	0,00	0,00	0,00
SA00	Saldo (00) Nettoergebnis nach Haushaltsrücklagen (Saldo 0 + Saldo 01)				-224.400,00	-217.700,00	-6.700,00			
Investive Gebarung										
SU 33	Summe Einzahlungen investive Gebarung							0,00	0,00	0,00
1/010000-000000	Bebaute Grundstücke (Restkaufwert Gemeindeamt)		3412	2				146.100,00		146.100,00
1/010000-050000	Sonderanlagen (Notstromaggregat)		3412	2				25.000,00	25.000,00	
1/010000-070000	Aktivierungsfähige Rechte (immaterielle Vermögenswerte)		3411	2 42				3.500,00		3.500,00
SU 34	Summe Auszahlungen investive Gebarung							174.600,00	25.000,00	149.600,00
SA2	Saldo (2) Geldfluss aus der Investiven Gebarung (33 - 34)							-174.600,00	-25.000,00	-149.600,00
SA3	Saldo (3) Nettofinanzierungssaldo (Saldo 1 + Saldo 2)							-380.800,00	-224.500,00	-156.300,00
Finanzierungstätigkeit										
SU 35	Summe Einzahlungen aus der Finanzierungstätigkeit							0,00	0,00	0,00
1/010000-346000	Investitionsdarlehen (Tilgungen) von Finanzunternehmen		3614	65				44.800,00	44.700,00	100,00
SU 36	Summe Auszahlungen aus der Finanzierungstätigkeit							44.800,00	44.700,00	100,00
SA4	Saldo (4) Geldfluss aus der Finanzierungstätigkeit (35 - 36)							-44.800,00	-44.700,00	-100,00
SA5	Saldo (5) Geldfluss aus der voranschlagswirksamen Gebarung (Saldo 3 + Saldo 4)							-425.600,00	-269.200,00	-156.400,00

1. Nachtragsvoranschlag 2025

Marktgemeinde Warth

NVA Ergebnis- und Finanzierungsvoranschlag Detailnachweis

		MVAG		VC QU	Ergebnisvoranschlag			Finanzierungsvoranschlag			
		EH	FH		VA 2025 inkl. NVA	VA 2025	1. NVA	VA 2025 inkl. NVA	VA 2025	1. NVA	
010100	Zentralamt										
Operative Gebarung											
SU 21 / 31	Summe Erträge / Einzahlungen operative Gebarung				0,00	0,00	0,00	0,00	0,00	0,00	0,00
1/010100-511000	Geldbezüge der Vertragsbediensteten	2211	3211	20	11.700,00	11.900,00	-200,00	11.700,00	11.900,00	-200,00	
1/010100-569000	Sonstige Nebengebühren (Kinderweihnachtsgeld)	2211	3211	20		300,00	-300,00		300,00	-300,00	
1/010100-580000	Dienstgeberbeiträge zum Ausgleichsfonds	2212	3212	20	500,00	500,00		500,00	500,00		
1/010100-582000	Dienstgeberbeiträge zur sozialen Sicherheit	2212	3212	20	2.500,00	2.600,00	-100,00	2.500,00	2.600,00	-100,00	
1/010100-590000	Freiwillige Sozialleistungen (Gutscheine)	2212	3212		100,00		100,00	100,00		100,00	
1/010100-592000	Dotierung von Rückstellungen für Jubiläumszuwendungen	2214			100,00	100,00					
SU 22 / 32	Summe Aufwendungen / Auszahlungen operative Gebarung				14.900,00	15.400,00	-500,00	14.800,00	15.300,00	-500,00	
SA 0 / SA 1	(0) Nettoergebnis (21 - 22) / (1) Geldfluss operative Gebarung (31 - 32)				-14.900,00	-15.400,00	500,00	-14.800,00	-15.300,00	500,00	
SA01	Saldo (01) Haushaltsrücklagen (230 - 240)				0,00	0,00	0,00	0,00	0,00	0,00	
SA00	Saldo (00) Nettoergebnis nach Haushaltsrücklagen (Saldo 0 + Saldo 01)				-14.900,00	-15.400,00	500,00				
Investive Gebarung											
SU 33	Summe Einzahlungen investive Gebarung							0,00	0,00	0,00	
SU 34	Summe Auszahlungen investive Gebarung							0,00	0,00	0,00	
SA2	Saldo (2) Geldfluss aus der Investiven Gebarung (33 - 34)							0,00	0,00	0,00	
SA3	Saldo (3) Nettofinanzierungssaldo (Saldo 1 + Saldo 2)							-14.800,00	-15.300,00	500,00	
Finanzierungstätigkeit											
SU 35	Summe Einzahlungen aus der Finanzierungstätigkeit							0,00	0,00	0,00	
SU 36	Summe Auszahlungen aus der Finanzierungstätigkeit							0,00	0,00	0,00	
SA4	Saldo (4) Geldfluss aus der Finanzierungstätigkeit (35 - 36)							0,00	0,00	0,00	
SA5	Saldo (5) Geldfluss aus der voranschlagswirksamen Gebarung (Saldo 3 + Saldo 4)							-14.800,00	-15.300,00	500,00	
019	Repräsentation										
019000	Repräsentation										
Operative Gebarung											
SU 21 / 31	Summe Erträge / Einzahlungen operative Gebarung				0,00	0,00	0,00	0,00	0,00	0,00	0,00
1/019000-723000	Repräsentationsausgaben	2225	3225	24	500,00	500,00		500,00	500,00		
SU 22 / 32	Summe Aufwendungen / Auszahlungen operative Gebarung				500,00	500,00	0,00	500,00	500,00	0,00	
SA 0 / SA 1	(0) Nettoergebnis (21 - 22) / (1) Geldfluss operative Gebarung (31 - 32)				-500,00	-500,00	0,00	-500,00	-500,00	0,00	
SA01	Saldo (01) Haushaltsrücklagen (230 - 240)				0,00	0,00	0,00	0,00	0,00	0,00	
SA00	Saldo (00) Nettoergebnis nach Haushaltsrücklagen (Saldo 0 + Saldo 01)				-500,00	-500,00	0,00				
Investive Gebarung											
SU 33	Summe Einzahlungen investive Gebarung							0,00	0,00	0,00	

1. Nachtragsvoranschlag 2025

Marktgemeinde Warth

NVA Ergebnis- und Finanzierungsvoranschlag Detailnachweis

		MVAG		VC QU	Ergebnisvoranschlag			Finanzierungsvoranschlag		
		EH	FH		VA 2025 inkl. NVA	VA 2025	1. NVA	VA 2025 inkl. NVA	VA 2025	1. NVA
SU 34	Summe Auszahlungen investive Gebarung							0,00	0,00	0,00
SA2	Saldo (2) Geldfluss aus der Investiven Gebarung (33 – 34)							0,00	0,00	0,00
SA3	Saldo (3) Nettofinanzierungssaldo (Saldo 1 + Saldo 2)							-500,00	-500,00	0,00
Finanzierungstätigkeit										
SU 35	Summe Einzahlungen aus der Finanzierungstätigkeit							0,00	0,00	0,00
SU 36	Summe Auszahlungen aus der Finanzierungstätigkeit							0,00	0,00	0,00
SA4	Saldo (4) Geldfluss aus der Finanzierungstätigkeit (35 – 36)							0,00	0,00	0,00
SA5	Saldo (5) Geldfluss aus der voranschlagswirksamen Gebarung (Saldo 3 + Saldo 4)							-500,00	-500,00	0,00
02 Hauptverwaltung										
021 Statistisches Amt										
021000 Statistisches Amt										
Operative Gebarung										
2/021000+816000	Ersatz für statistische Erhebungen	2114	3114	13	200,00	200,00		200,00	200,00	
SU 21 / 31	Summe Erträge / Einzahlungen operative Gebarung				200,00	200,00	0,00	200,00	200,00	0,00
SU 22 / 32	Summe Aufwendungen / Auszahlungen operative Gebarung				0,00	0,00	0,00	0,00	0,00	0,00
SA 0 / SA 1	(0) Nettoergebnis (21 - 22) / (1) Geldfluss operative Gebarung (31 – 32)				200,00	200,00	0,00	200,00	200,00	0,00
SA01	Saldo (01) Haushaltsrücklagen (230 - 240)				0,00	0,00	0,00	0,00	0,00	0,00
SA00	Saldo (00) Nettoergebnis nach Haushaltsrücklagen (Saldo 0 + Saldo 01)				200,00	200,00	0,00			
Investive Gebarung										
SU 33	Summe Einzahlungen investive Gebarung							0,00	0,00	0,00
SU 34	Summe Auszahlungen investive Gebarung							0,00	0,00	0,00
SA2	Saldo (2) Geldfluss aus der Investiven Gebarung (33 – 34)							0,00	0,00	0,00
SA3	Saldo (3) Nettofinanzierungssaldo (Saldo 1 + Saldo 2)							200,00	200,00	0,00
Finanzierungstätigkeit										
SU 35	Summe Einzahlungen aus der Finanzierungstätigkeit							0,00	0,00	0,00
SU 36	Summe Auszahlungen aus der Finanzierungstätigkeit							0,00	0,00	0,00
SA4	Saldo (4) Geldfluss aus der Finanzierungstätigkeit (35 – 36)							0,00	0,00	0,00
SA5	Saldo (5) Geldfluss aus der voranschlagswirksamen Gebarung (Saldo 3 + Saldo 4)							200,00	200,00	0,00
022 Standesamt										
022000 Standesamt										
Operative Gebarung										
SU 21 / 31	Summe Erträge / Einzahlungen operative Gebarung				0,00	0,00	0,00	0,00	0,00	0,00
1/022000-752000	Standesamts- und Staatsbürgerschaftsbeitrag	2231	3231	26	34.000,00	34.000,00		34.000,00	34.000,00	
SU 22 / 32	Summe Aufwendungen / Auszahlungen operative Gebarung				34.000,00	34.000,00	0,00	34.000,00	34.000,00	0,00

1. Nachtragsvoranschlag 2025

Marktgemeinde Warth

NVA Ergebnis- und Finanzierungsvoranschlag Detailnachweis

	MVAG EH FH	VC QU	Ergebnisvoranschlag		Finanzierungsvoranschlag			
			VA 2025 inkl. NVA	VA 2025	1. NVA	VA 2025 inkl. NVA	VA 2025	1. NVA
SA 0 / SA 1		(0) Nettoergebnis (21 - 22) / (1) Geldfluss operative Gebarung (31 – 32)	-34.000,00	-34.000,00	0,00	-34.000,00	-34.000,00	0,00
SA01		Saldo (01) Haushaltsrücklagen (230 - 240)	0,00	0,00	0,00	0,00	0,00	0,00
SA00		Saldo (00) Nettoergebnis nach Haushaltsrücklagen (Saldo 0 + Saldo 01)	-34.000,00	-34.000,00	0,00			
Investive Gebarung								
SU 33		Summe Einzahlungen investive Gebarung				0,00	0,00	0,00
SU 34		Summe Auszahlungen investive Gebarung				0,00	0,00	0,00
SA2		Saldo (2) Geldfluss aus der Investiven Gebarung (33 – 34)				0,00	0,00	0,00
SA3		Saldo (3) Nettofinanzierungssaldo (Saldo 1 + Saldo 2)				-34.000,00	-34.000,00	0,00
Finanzierungstätigkeit								
SU 35		Summe Einzahlungen aus der Finanzierungstätigkeit				0,00	0,00	0,00
SU 36		Summe Auszahlungen aus der Finanzierungstätigkeit				0,00	0,00	0,00
SA4		Saldo (4) Geldfluss aus der Finanzierungstätigkeit (35 – 36)				0,00	0,00	0,00
SA5		Saldo (5) Geldfluss aus der voranschlagswirksamen Gebarung (Saldo 3 + Saldo 4)				-34.000,00	-34.000,00	0,00
023		Einwohneramt						
023000		Einwohneramt						
Operative Gebarung								
SU 21 / 31		Summe Erträge / Einzahlungen operative Gebarung	0,00	0,00	0,00	0,00	0,00	0,00
SU 22 / 32		Summe Aufwendungen / Auszahlungen operative Gebarung	0,00	0,00	0,00	0,00	0,00	0,00
SA 0 / SA 1		(0) Nettoergebnis (21 - 22) / (1) Geldfluss operative Gebarung (31 – 32)	0,00	0,00	0,00	0,00	0,00	0,00
SA01		Saldo (01) Haushaltsrücklagen (230 - 240)	0,00	0,00	0,00	0,00	0,00	0,00
SA00		Saldo (00) Nettoergebnis nach Haushaltsrücklagen (Saldo 0 + Saldo 01)	0,00	0,00	0,00			
Investive Gebarung								
SU 33		Summe Einzahlungen investive Gebarung				0,00	0,00	0,00
SU 34		Summe Auszahlungen investive Gebarung				0,00	0,00	0,00
SA2		Saldo (2) Geldfluss aus der Investiven Gebarung (33 – 34)				0,00	0,00	0,00
SA3		Saldo (3) Nettofinanzierungssaldo (Saldo 1 + Saldo 2)				0,00	0,00	0,00
Finanzierungstätigkeit								
SU 35		Summe Einzahlungen aus der Finanzierungstätigkeit				0,00	0,00	0,00
SU 36		Summe Auszahlungen aus der Finanzierungstätigkeit				0,00	0,00	0,00
SA4		Saldo (4) Geldfluss aus der Finanzierungstätigkeit (35 – 36)				0,00	0,00	0,00
SA5		Saldo (5) Geldfluss aus der voranschlagswirksamen Gebarung (Saldo 3 + Saldo 4)				0,00	0,00	0,00

1. Nachtragsvoranschlag 2025

Marktgemeinde Warth

NVA Ergebnis- und Finanzierungsvoranschlag Detailnachweis

		MVAG		VC QU	Ergebnisvoranschlag			Finanzierungsvoranschlag		
		EH	FH		VA 2025 inkl. NVA	VA 2025	1. NVA	VA 2025 inkl. NVA	VA 2025	1. NVA
024	Wahlamt									
024000	Wahlamt									
Operative Gebarung										
2/024000+816000	Kostenbeiträge für Wahlen	2114	3114	13	3.000,00	3.000,00		3.000,00	3.000,00	
SU 21 / 31	Summe Erträge / Einzahlungen operative Gebarung				3.000,00	3.000,00	0,00	3.000,00	3.000,00	0,00
1/024000-728000	Kosten der Wahlen	2225	3225	24	5.900,00	5.000,00	900,00	5.900,00	5.000,00	900,00
SU 22 / 32	Summe Aufwendungen / Auszahlungen operative Gebarung				5.900,00	5.000,00	900,00	5.900,00	5.000,00	900,00
SA 0 / SA 1	(0) Nettoergebnis (21 - 22) / (1) Geldfluss operative Gebarung (31 - 32)				-2.900,00	-2.000,00	-900,00	-2.900,00	-2.000,00	-900,00
SA01	Saldo (01) Haushaltsrücklagen (230 - 240)				0,00	0,00	0,00	0,00	0,00	0,00
SA00	Saldo (00) Nettoergebnis nach Haushaltsrücklagen (Saldo 0 + Saldo 01)				-2.900,00	-2.000,00	-900,00			
Investive Gebarung										
SU 33	Summe Einzahlungen investive Gebarung							0,00	0,00	0,00
SU 34	Summe Auszahlungen investive Gebarung							0,00	0,00	0,00
SA2	Saldo (2) Geldfluss aus der Investiven Gebarung (33 - 34)							0,00	0,00	0,00
SA3	Saldo (3) Nettofinanzierungssaldo (Saldo 1 + Saldo 2)							-2.900,00	-2.000,00	-900,00
Finanzierungstätigkeit										
SU 35	Summe Einzahlungen aus der Finanzierungstätigkeit							0,00	0,00	0,00
SU 36	Summe Auszahlungen aus der Finanzierungstätigkeit							0,00	0,00	0,00
SA4	Saldo (4) Geldfluss aus der Finanzierungstätigkeit (35 - 36)							0,00	0,00	0,00
SA5	Saldo (5) Geldfluss aus der voranschlagswirksamen Gebarung (Saldo 3 + Saldo 4)							-2.900,00	-2.000,00	-900,00
03	Bauverwaltung									
031	Amt für Raumordnung und Raumplanung									
031000	Amt für Raumordnung und Raumplanung									
Operative Gebarung										
SU 21 / 31	Summe Erträge / Einzahlungen operative Gebarung				0,00	0,00	0,00	0,00	0,00	0,00
1/031000-680000	Planmäßige Abschreibung	2226			4.700,00	4.700,00				
SU 22 / 32	Summe Aufwendungen / Auszahlungen operative Gebarung				4.700,00	4.700,00	0,00	0,00	0,00	0,00
SA 0 / SA 1	(0) Nettoergebnis (21 - 22) / (1) Geldfluss operative Gebarung (31 - 32)				-4.700,00	-4.700,00	0,00	0,00	0,00	0,00
SA01	Saldo (01) Haushaltsrücklagen (230 - 240)				0,00	0,00	0,00	0,00	0,00	0,00
SA00	Saldo (00) Nettoergebnis nach Haushaltsrücklagen (Saldo 0 + Saldo 01)				-4.700,00	-4.700,00	0,00			
Investive Gebarung										
SU 33	Summe Einzahlungen investive Gebarung							0,00	0,00	0,00
1/031000-070000	Flächenwidmungsplan	3411	2	42				19.300,00		19.300,00
SU 34	Summe Auszahlungen investive Gebarung							19.300,00	0,00	19.300,00
SA2	Saldo (2) Geldfluss aus der Investiven Gebarung (33 - 34)							-19.300,00	0,00	-19.300,00
SA3	Saldo (3) Nettofinanzierungssaldo (Saldo 1 + Saldo 2)							-19.300,00	0,00	-19.300,00

1. Nachtragsvoranschlag 2025

Marktgemeinde Warth

NVA Ergebnis- und Finanzierungsvoranschlag Detailnachweis

	MVAG	VC QU	Ergebnisvoranschlag			Finanzierungsvoranschlag				
			EH	FH	VA 2025 inkl. NVA	VA 2025	1. NVA	VA 2025 inkl. NVA	VA 2025	1. NVA
Finanzierungstätigkeit										
SU 35			Summe Einzahlungen aus der Finanzierungstätigkeit					0,00	0,00	0,00
SU 36			Summe Auszahlungen aus der Finanzierungstätigkeit					0,00	0,00	0,00
SA4			Saldo (4) Geldfluss aus der Finanzierungstätigkeit (35 – 36)					0,00	0,00	0,00
SA5			Saldo (5) Geldfluss aus der voranschlagswirksamen Gebarung (Saldo 3 + Saldo 4)					-19.300,00	0,00	-19.300,00
032 Vermessungsamt										
032000 Vermessungsamt										
Operative Gebarung										
SU 21 / 31			Summe Erträge / Einzahlungen operative Gebarung			0,00	0,00	0,00	0,00	0,00
1/032000-728000			Entgelte für sonstige Leistungen	2225 3225 24	500,00	500,00		500,00	500,00	
SU 22 / 32			Summe Aufwendungen / Auszahlungen operative Gebarung			500,00	500,00	0,00	500,00	500,00
SA 0 / SA 1			(0) Nettoergebnis (21 - 22) / (1) Geldfluss operative Gebarung (31 – 32)			-500,00	-500,00	0,00	-500,00	-500,00
SA01			Saldo (01) Haushaltsrücklagen (230 - 240)			0,00	0,00	0,00	0,00	0,00
SA00			Saldo (00) Nettoergebnis nach Haushaltsrücklagen (Saldo 0 + Saldo 01)			-500,00	-500,00	0,00		
Investive Gebarung										
SU 33			Summe Einzahlungen investive Gebarung					0,00	0,00	0,00
SU 34			Summe Auszahlungen investive Gebarung					0,00	0,00	0,00
SA2			Saldo (2) Geldfluss aus der Investiven Gebarung (33 – 34)					0,00	0,00	0,00
SA3			Saldo (3) Nettofinanzierungssaldo (Saldo 1 + Saldo 2)					-500,00	-500,00	0,00
Finanzierungstätigkeit										
SU 35			Summe Einzahlungen aus der Finanzierungstätigkeit					0,00	0,00	0,00
SU 36			Summe Auszahlungen aus der Finanzierungstätigkeit					0,00	0,00	0,00
SA4			Saldo (4) Geldfluss aus der Finanzierungstätigkeit (35 – 36)					0,00	0,00	0,00
SA5			Saldo (5) Geldfluss aus der voranschlagswirksamen Gebarung (Saldo 3 + Saldo 4)					-500,00	-500,00	0,00
06 Sonstige Maßnahmen										
060 Beiträge an Verbände, Vereine oder sonstige Organisationen										
060000 Beiträge an Verbände, Vereine und sonstige Organisationen										
Operative Gebarung										
SU 21 / 31			Summe Erträge / Einzahlungen operative Gebarung			0,00	0,00	0,00	0,00	0,00
1/060000-726000			Beiträge an Verbände, Vereine (GVV, GB,)	2225 3225 24	15.700,00	15.700,00		15.700,00	15.700,00	
SU 22 / 32			Summe Aufwendungen / Auszahlungen operative Gebarung			15.700,00	15.700,00	0,00	15.700,00	15.700,00
SA 0 / SA 1			(0) Nettoergebnis (21 - 22) / (1) Geldfluss operative Gebarung (31 – 32)			-15.700,00	-15.700,00	0,00	-15.700,00	-15.700,00
SA01			Saldo (01) Haushaltsrücklagen (230 - 240)			0,00	0,00	0,00	0,00	0,00
SA00			Saldo (00) Nettoergebnis nach Haushaltsrücklagen (Saldo 0 + Saldo 01)			-15.700,00	-15.700,00	0,00		

1. Nachtragsvoranschlag 2025

Marktgemeinde Warth

NVA Ergebnis- und Finanzierungsvoranschlag Detailnachweis

	MVAG EH FH	VC QU	Ergebnisvoranschlag		Finanzierungsvoranschlag				
			VA 2025 inkl. NVA	VA 2025	1. NVA	VA 2025 inkl. NVA	VA 2025	1. NVA	
Investive Gebarung									
SU 33			Summe Einzahlungen investive Gebarung				0,00	0,00	0,00
SU 34			Summe Auszahlungen investive Gebarung				0,00	0,00	0,00
SA2			Saldo (2) Geldfluss aus der Investiven Gebarung (33 – 34)				0,00	0,00	0,00
SA3			Saldo (3) Nettofinanzierungssaldo (Saldo 1 + Saldo 2)				-15.700,00	-15.700,00	0,00
Finanzierungstätigkeit									
SU 35			Summe Einzahlungen aus der Finanzierungstätigkeit				0,00	0,00	0,00
SU 36			Summe Auszahlungen aus der Finanzierungstätigkeit				0,00	0,00	0,00
SA4			Saldo (4) Geldfluss aus der Finanzierungstätigkeit (35 – 36)				0,00	0,00	0,00
SA5			Saldo (5) Geldfluss aus der voranschlagswirksamen Gebarung (Saldo 3 + Saldo 4)				-15.700,00	-15.700,00	0,00
061 Sonstige Subventionen									
061000 Sonstige Subventionen									
Operative Gebarung									
SU 21 / 31			Summe Erträge / Einzahlungen operative Gebarung		0,00	0,00	0,00	0,00	0,00
1/061000-757000			Transfers an private Organisationen ohne Erwerbszweck	2234 3234 27	1.000,00	1.000,00	1.000,00	1.000,00	
SU 22 / 32			Summe Aufwendungen / Auszahlungen operative Gebarung		1.000,00	1.000,00	0,00	1.000,00	1.000,00
SA 0 / SA 1			(0) Nettoergebnis (21 - 22) / (1) Geldfluss operative Gebarung (31 – 32)		-1.000,00	-1.000,00	0,00	-1.000,00	-1.000,00
SA01			Saldo (01) Haushaltsrücklagen (230 - 240)		0,00	0,00	0,00	0,00	0,00
SA00			Saldo (00) Nettoergebnis nach Haushaltsrücklagen (Saldo 0 + Saldo 01)		-1.000,00	-1.000,00	0,00		
Investive Gebarung									
SU 33			Summe Einzahlungen investive Gebarung				0,00	0,00	0,00
SU 34			Summe Auszahlungen investive Gebarung				0,00	0,00	0,00
SA2			Saldo (2) Geldfluss aus der Investiven Gebarung (33 – 34)				0,00	0,00	0,00
SA3			Saldo (3) Nettofinanzierungssaldo (Saldo 1 + Saldo 2)				-1.000,00	-1.000,00	0,00
Finanzierungstätigkeit									
SU 35			Summe Einzahlungen aus der Finanzierungstätigkeit				0,00	0,00	0,00
SU 36			Summe Auszahlungen aus der Finanzierungstätigkeit				0,00	0,00	0,00
SA4			Saldo (4) Geldfluss aus der Finanzierungstätigkeit (35 – 36)				0,00	0,00	0,00
SA5			Saldo (5) Geldfluss aus der voranschlagswirksamen Gebarung (Saldo 3 + Saldo 4)				-1.000,00	-1.000,00	0,00
062 Ehrungen und Auszeichnungen									
062000 Ehrungen und Auszeichnungen									
Operative Gebarung									
SU 21 / 31			Summe Erträge / Einzahlungen operative Gebarung		0,00	0,00	0,00	0,00	0,00
1/062000-728000			Ehrungen und Auszeichnungen	2225 3225 24	2.500,00	2.500,00	2.500,00	2.500,00	
SU 22 / 32			Summe Aufwendungen / Auszahlungen operative Gebarung		2.500,00	2.500,00	0,00	2.500,00	2.500,00

1. Nachtragsvoranschlag 2025

Marktgemeinde Warth

NVA Ergebnis- und Finanzierungsvoranschlag Detailnachweis

	MVAG	VC QU	Ergebnisvoranschlag			Finanzierungsvoranschlag				
			EH	FH	VA 2025 inkl. NVA	VA 2025	1. NVA	VA 2025 inkl. NVA	VA 2025	1. NVA
SA 0 / SA 1	(0) Nettoergebnis (21 - 22) / (1) Geldfluss operative Gebarung (31 - 32)				-2.500,00	-2.500,00	0,00	-2.500,00	-2.500,00	0,00
SA01	Saldo (01) Haushaltsrücklagen (230 - 240)				0,00	0,00	0,00	0,00	0,00	0,00
SA00	Saldo (00) Nettoergebnis nach Haushaltsrücklagen (Saldo 0 + Saldo 01)				-2.500,00	-2.500,00	0,00			
Investive Gebarung										
SU 33	Summe Einzahlungen investive Gebarung							0,00	0,00	0,00
SU 34	Summe Auszahlungen investive Gebarung							0,00	0,00	0,00
SA2	Saldo (2) Geldfluss aus der Investiven Gebarung (33 - 34)							0,00	0,00	0,00
SA3	Saldo (3) Nettofinanzierungssaldo (Saldo 1 + Saldo 2)							-2.500,00	-2.500,00	0,00
Finanzierungstätigkeit										
SU 35	Summe Einzahlungen aus der Finanzierungstätigkeit							0,00	0,00	0,00
SU 36	Summe Auszahlungen aus der Finanzierungstätigkeit							0,00	0,00	0,00
SA4	Saldo (4) Geldfluss aus der Finanzierungstätigkeit (35 - 36)							0,00	0,00	0,00
SA5	Saldo (5) Geldfluss aus der voranschlagswirksamen Gebarung (Saldo 3 + Saldo 4)							-2.500,00	-2.500,00	0,00
09	Personalbetreuung									
090	Bezugsvorschüsse und Darlehen									
090000	Bezugsvorschüsse und Darlehen									
Operative Gebarung										
SU 21 / 31	Summe Erträge / Einzahlungen operative Gebarung				0,00	0,00	0,00	0,00	0,00	0,00
SU 22 / 32	Summe Aufwendungen / Auszahlungen operative Gebarung				0,00	0,00	0,00	0,00	0,00	0,00
SA 0 / SA 1	(0) Nettoergebnis (21 - 22) / (1) Geldfluss operative Gebarung (31 - 32)				0,00	0,00	0,00	0,00	0,00	0,00
SA01	Saldo (01) Haushaltsrücklagen (230 - 240)				0,00	0,00	0,00	0,00	0,00	0,00
SA00	Saldo (00) Nettoergebnis nach Haushaltsrücklagen (Saldo 0 + Saldo 01)				0,00	0,00	0,00			
Investive Gebarung										
2/090000+273000	Bezugsvorschüsse an private Haushalte	3325						2.800,00	3.600,00	-800,00
SU 33	Summe Einzahlungen investive Gebarung							2.800,00	3.600,00	-800,00
1/090000-273000	Bezugsvorschüsse an private Haushalte	3425						6.000,00	10.800,00	-4.800,00
SU 34	Summe Auszahlungen investive Gebarung							6.000,00	10.800,00	-4.800,00
SA2	Saldo (2) Geldfluss aus der Investiven Gebarung (33 - 34)							-3.200,00	-7.200,00	4.000,00
SA3	Saldo (3) Nettofinanzierungssaldo (Saldo 1 + Saldo 2)							-3.200,00	-7.200,00	4.000,00
Finanzierungstätigkeit										
SU 35	Summe Einzahlungen aus der Finanzierungstätigkeit							0,00	0,00	0,00
SU 36	Summe Auszahlungen aus der Finanzierungstätigkeit							0,00	0,00	0,00
SA4	Saldo (4) Geldfluss aus der Finanzierungstätigkeit (35 - 36)							0,00	0,00	0,00
SA5	Saldo (5) Geldfluss aus der voranschlagswirksamen Gebarung (Saldo 3 + Saldo 4)							-3.200,00	-7.200,00	4.000,00

1. Nachtragsvoranschlag 2025

Marktgemeinde Warth

NVA Ergebnis- und Finanzierungsvoranschlag Detailnachweis

		MVAG			VC QU	Ergebnisvoranschlag		Finanzierungsvoranschlag			
		EH	FH			VA 2025 inkl. NVA	VA 2025	1. NVA	VA 2025 inkl. NVA	VA 2025	1. NVA
091	Personalausbildung und Personalfortbildung										
091000	Personalausbildung und Personalfortbildung										
Operative Gebarung											
SU 21 / 31	Summe Erträge / Einzahlungen operative Gebarung					0,00	0,00	0,00	0,00	0,00	0,00
1/091000-728000	Schulung der Bediensteten	2225	3225	24		2.000,00	2.000,00		2.000,00	2.000,00	
SU 22 / 32	Summe Aufwendungen / Auszahlungen operative Gebarung					2.000,00	2.000,00	0,00	2.000,00	2.000,00	0,00
SA 0 / SA 1	(0) Nettoergebnis (21 - 22) / (1) Geldfluss operative Gebarung (31 - 32)					-2.000,00	-2.000,00	0,00	-2.000,00	-2.000,00	0,00
SA01	Saldo (01) Haushaltsrücklagen (230 - 240)					0,00	0,00	0,00	0,00	0,00	0,00
SA00	Saldo (00) Nettoergebnis nach Haushaltsrücklagen (Saldo 0 + Saldo 01)					-2.000,00	-2.000,00	0,00			
Investive Gebarung											
SU 33	Summe Einzahlungen investive Gebarung								0,00	0,00	0,00
SU 34	Summe Auszahlungen investive Gebarung								0,00	0,00	0,00
SA2	Saldo (2) Geldfluss aus der Investiven Gebarung (33 - 34)								0,00	0,00	0,00
SA3	Saldo (3) Nettofinanzierungssaldo (Saldo 1 + Saldo 2)								-2.000,00	-2.000,00	0,00
Finanzierungstätigkeit											
SU 35	Summe Einzahlungen aus der Finanzierungstätigkeit								0,00	0,00	0,00
SU 36	Summe Auszahlungen aus der Finanzierungstätigkeit								0,00	0,00	0,00
SA4	Saldo (4) Geldfluss aus der Finanzierungstätigkeit (35 - 36)								0,00	0,00	0,00
SA5	Saldo (5) Geldfluss aus der voranschlagswirksamen Gebarung (Saldo 3 + Saldo 4)								-2.000,00	-2.000,00	0,00
094	Gemeinschaftspflege										
094000	Gemeinschaftspflege										
Operative Gebarung											
SU 21 / 31	Summe Erträge / Einzahlungen operative Gebarung					0,00	0,00	0,00	0,00	0,00	0,00
1/094000-723000	Betriebsausflug	2225	3225	24		2.000,00	2.000,00		2.000,00	2.000,00	
SU 22 / 32	Summe Aufwendungen / Auszahlungen operative Gebarung					2.000,00	2.000,00	0,00	2.000,00	2.000,00	0,00
SA 0 / SA 1	(0) Nettoergebnis (21 - 22) / (1) Geldfluss operative Gebarung (31 - 32)					-2.000,00	-2.000,00	0,00	-2.000,00	-2.000,00	0,00
SA01	Saldo (01) Haushaltsrücklagen (230 - 240)					0,00	0,00	0,00	0,00	0,00	0,00
SA00	Saldo (00) Nettoergebnis nach Haushaltsrücklagen (Saldo 0 + Saldo 01)					-2.000,00	-2.000,00	0,00			
Investive Gebarung											
SU 33	Summe Einzahlungen investive Gebarung								0,00	0,00	0,00
SU 34	Summe Auszahlungen investive Gebarung								0,00	0,00	0,00
SA2	Saldo (2) Geldfluss aus der Investiven Gebarung (33 - 34)								0,00	0,00	0,00
SA3	Saldo (3) Nettofinanzierungssaldo (Saldo 1 + Saldo 2)								-2.000,00	-2.000,00	0,00
Finanzierungstätigkeit											
SU 35	Summe Einzahlungen aus der Finanzierungstätigkeit								0,00	0,00	0,00
SU 36	Summe Auszahlungen aus der Finanzierungstätigkeit								0,00	0,00	0,00

1. Nachtragsvoranschlag 2025

NVA Ergebnis- und Finanzierungsvoranschlag Detailnachweis

Marktgemeinde Warth

	MVAG	VC QU	Ergebnisvoranschlag			Finanzierungsvoranschlag			
			EH	FH	VA 2025 inkl. NVA	VA 2025	1. NVA	VA 2025 inkl. NVA	VA 2025
SA4							0,00	0,00	0,00
SA5							-2.000,00	-2.000,00	0,00

1. Nachtragsvoranschlag 2025

Marktgemeinde Warth

NVA Ergebnis- und Finanzierungsvoranschlag Detailnachweis

	MVAG EH FH	VC QU	Ergebnisvoranschlag		Finanzierungsvoranschlag			
			VA 2025 inkl. NVA	VA 2025	1. NVA	VA 2025 inkl. NVA	VA 2025	1. NVA
1 Öffentliche Ordnung und Sicherheit								
13	Sonderpolizei							
131	Bau- und Feuerpolizei							
131000	Bau- und Feuerpolizei							
Operative Gebarung								
SU 21 / 31	Summe Erträge / Einzahlungen operative Gebarung		0,00	0,00	0,00	0,00	0,00	0,00
1/131000-640000	Sachverständigenhonorare	2222 3222 24	1.000,00	1.000,00		1.000,00	1.000,00	
SU 22 / 32	Summe Aufwendungen / Auszahlungen operative Gebarung		1.000,00	1.000,00	0,00	1.000,00	1.000,00	0,00
SA 0 / SA 1	(0) Nettoergebnis (21 - 22) / (1) Geldfluss operative Gebarung (31 - 32)		-1.000,00	-1.000,00	0,00	-1.000,00	-1.000,00	0,00
SA01	Saldo (01) Haushaltsrücklagen (230 - 240)		0,00	0,00	0,00	0,00	0,00	0,00
SA00	Saldo (00) Nettoergebnis nach Haushaltsrücklagen (Saldo 0 + Saldo 01)		-1.000,00	-1.000,00	0,00			
Investive Gebarung								
SU 33	Summe Einzahlungen investive Gebarung					0,00	0,00	0,00
SU 34	Summe Auszahlungen investive Gebarung					0,00	0,00	0,00
SA2	Saldo (2) Geldfluss aus der Investiven Gebarung (33 - 34)					0,00	0,00	0,00
SA3	Saldo (3) Nettofinanzierungssaldo (Saldo 1 + Saldo 2)					-1.000,00	-1.000,00	0,00
Finanzierungstätigkeit								
SU 35	Summe Einzahlungen aus der Finanzierungstätigkeit					0,00	0,00	0,00
SU 36	Summe Auszahlungen aus der Finanzierungstätigkeit					0,00	0,00	0,00
SA4	Saldo (4) Geldfluss aus der Finanzierungstätigkeit (35 - 36)					0,00	0,00	0,00
SA5	Saldo (5) Geldfluss aus der voranschlagswirksamen Gebarung (Saldo 3 + Saldo 4)					-1.000,00	-1.000,00	0,00
132	Gesundheitspolizei							
132000	Gesundheitspolizei							
Operative Gebarung								
2/132000+828000	Rückersätze Totenbeschauggebühr	2116 3116 18	1.500,00	1.500,00		1.500,00	1.500,00	
SU 21 / 31	Summe Erträge / Einzahlungen operative Gebarung		1.500,00	1.500,00	0,00	1.500,00	1.500,00	0,00
1/132000-728000	Totenbeschauggebühren	2225 3225 24	1.500,00	1.500,00		1.500,00	1.500,00	
SU 22 / 32	Summe Aufwendungen / Auszahlungen operative Gebarung		1.500,00	1.500,00	0,00	1.500,00	1.500,00	0,00
SA 0 / SA 1	(0) Nettoergebnis (21 - 22) / (1) Geldfluss operative Gebarung (31 - 32)		0,00	0,00	0,00	0,00	0,00	0,00
SA01	Saldo (01) Haushaltsrücklagen (230 - 240)		0,00	0,00	0,00	0,00	0,00	0,00
SA00	Saldo (00) Nettoergebnis nach Haushaltsrücklagen (Saldo 0 + Saldo 01)		0,00	0,00	0,00			
Investive Gebarung								
SU 33	Summe Einzahlungen investive Gebarung					0,00	0,00	0,00
SU 34	Summe Auszahlungen investive Gebarung					0,00	0,00	0,00
SA2	Saldo (2) Geldfluss aus der Investiven Gebarung (33 - 34)					0,00	0,00	0,00

1. Nachtragsvoranschlag 2025

Marktgemeinde Warth

NVA Ergebnis- und Finanzierungsvoranschlag Detailnachweis

		MVAG		VC QU	Ergebnisvoranschlag			Finanzierungsvoranschlag		
		EH	FH		VA 2025 inkl. NVA	VA 2025	1. NVA	VA 2025 inkl. NVA	VA 2025	1. NVA
SA3	Saldo (3) Nettofinanzierungssaldo (Saldo 1 + Saldo 2)							0,00	0,00	0,00
Finanzierungstätigkeit										
SU 35	Summe Einzahlungen aus der Finanzierungstätigkeit							0,00	0,00	0,00
SU 36	Summe Auszahlungen aus der Finanzierungstätigkeit							0,00	0,00	0,00
SA4	Saldo (4) Geldfluss aus der Finanzierungstätigkeit (35 – 36)							0,00	0,00	0,00
SA5	Saldo (5) Geldfluss aus der voranschlagswirksamen Gebarung (Saldo 3 + Saldo 4)							0,00	0,00	0,00
16	Feuerwehrwesen									
163	Freiwillige Feuerwehren									
163000	FF Warth									
Operative Gebarung										
2/163000+813000	Erträge aus der Auflösung von Investitionszuschüssen (Kapitaltransfers)		2127		3.800,00	3.800,00				
2/163000+861000	Zinsenzuschuss - Transfer von Land	2121	3121	15	6.300,00	6.300,00		6.300,00	6.300,00	
SU 21 / 31	Summe Erträge / Einzahlungen operative Gebarung				10.100,00	10.100,00	0,00	6.300,00	6.300,00	0,00
1/163000-614000	Instandhaltung von Gebäuden und Bauten	2224	3224		30.000,00		30.000,00	30.000,00		30.000,00
1/163000-650000	Zinsen für Finanzschulden	2241	3241	25	7.600,00	7.600,00		7.600,00	7.600,00	
1/163000-670000	Versicherungen	2222	3222	24	1.000,00	1.000,00		1.000,00	1.000,00	
1/163000-680000	Planmäßige Abschreibung	2226			27.100,00	27.100,00				
1/163000-711100	Müllgebühren	2225	3225	24	400,00	400,00		400,00	400,00	
1/163000-711200	Kanalgebühren	2225	3225	24	900,00	900,00		900,00	900,00	
1/163000-728000	Kursbeiträge	2225	3225	24	100,00	100,00		100,00	100,00	
1/163000-754000	Subventionen	2231	3231	26	5.200,00	3.200,00	2.000,00	5.200,00	3.200,00	2.000,00
SU 22 / 32	Summe Aufwendungen / Auszahlungen operative Gebarung				72.300,00	40.300,00	32.000,00	45.200,00	13.200,00	32.000,00
SA 0 / SA 1	(0) Nettoergebnis (21 - 22) / (1) Geldfluss operative Gebarung (31 – 32)				-62.200,00	-30.200,00	-32.000,00	-38.900,00	-6.900,00	-32.000,00
SA01	Saldo (01) Haushaltsrücklagen (230 - 240)				0,00	0,00	0,00	0,00	0,00	0,00
SA00	Saldo (00) Nettoergebnis nach Haushaltsrücklagen (Saldo 0 + Saldo 01)				-62.200,00	-30.200,00	-32.000,00			
Investive Gebarung										
SU 33	Summe Einzahlungen investive Gebarung							0,00	0,00	0,00
SU 34	Summe Auszahlungen investive Gebarung							0,00	0,00	0,00
SA2	Saldo (2) Geldfluss aus der Investiven Gebarung (33 – 34)							0,00	0,00	0,00
SA3	Saldo (3) Nettofinanzierungssaldo (Saldo 1 + Saldo 2)							-38.900,00	-6.900,00	-32.000,00
Finanzierungstätigkeit										
SU 35	Summe Einzahlungen aus der Finanzierungstätigkeit							0,00	0,00	0,00
1/163000-346000	Investitionsdarlehen (Tilgung) von Finanzunternehmen		3614	65				26.100,00	26.100,00	
SU 36	Summe Auszahlungen aus der Finanzierungstätigkeit							26.100,00	26.100,00	0,00

1. Nachtragsvoranschlag 2025

Marktgemeinde Warth

NVA Ergebnis- und Finanzierungsvoranschlag Detailnachweis

		MVAG		VC QU	Ergebnisvoranschlag		Finanzierungsvoranschlag			
		EH	FH		VA 2025 inkl. NVA	VA 2025	1. NVA	VA 2025 inkl. NVA	VA 2025	1. NVA
SA4	Saldo (4) Geldfluss aus der Finanzierungstätigkeit (35 – 36)							-26.100,00	-26.100,00	0,00
SA5	Saldo (5) Geldfluss aus der voranschlagswirksamen Gebarung (Saldo 3 + Saldo 4)							-65.000,00	-33.000,00	-32.000,00
163010	FF Warth Heizungstausch									
Operative Gebarung										
SU 21 / 31	Summe Erträge / Einzahlungen operative Gebarung				0,00	0,00	0,00	0,00	0,00	0,00
1/163010-680000	Planmäßige Abschreibung		2226		1.000,00	1.000,00				
SU 22 / 32	Summe Aufwendungen / Auszahlungen operative Gebarung				1.000,00	1.000,00	0,00	0,00	0,00	0,00
SA 0 / SA 1	(0) Nettoergebnis (21 - 22) / (1) Geldfluss operative Gebarung (31 – 32)				-1.000,00	-1.000,00	0,00	0,00	0,00	0,00
SA01	Saldo (01) Haushaltsrücklagen (230 - 240)				0,00	0,00	0,00	0,00	0,00	0,00
SA00	Saldo (00) Nettoergebnis nach Haushaltsrücklagen (Saldo 0 + Saldo 01)				-1.000,00	-1.000,00	0,00			
Investive Gebarung										
SU 33	Summe Einzahlungen investive Gebarung							0,00	0,00	0,00
SU 34	Summe Auszahlungen investive Gebarung							0,00	0,00	0,00
SA2	Saldo (2) Geldfluss aus der Investiven Gebarung (33 – 34)							0,00	0,00	0,00
SA3	Saldo (3) Nettofinanzierungssaldo (Saldo 1 + Saldo 2)							0,00	0,00	0,00
Finanzierungstätigkeit										
SU 35	Summe Einzahlungen aus der Finanzierungstätigkeit							0,00	0,00	0,00
SU 36	Summe Auszahlungen aus der Finanzierungstätigkeit							0,00	0,00	0,00
SA4	Saldo (4) Geldfluss aus der Finanzierungstätigkeit (35 – 36)							0,00	0,00	0,00
SA5	Saldo (5) Geldfluss aus der voranschlagswirksamen Gebarung (Saldo 3 + Saldo 4)							0,00	0,00	0,00
163100	FF Petersbaumgarten									
Operative Gebarung										
2/163100+813000	Erträge aus der Auflösung von Investitionszuschüssen (Kapitaltransfers)		2127		5.600,00	5.600,00				
2/163100+861000	Zinsenzuschuss - Transfer von Land		2121 3121 15		5.600,00	5.600,00		5.600,00	5.600,00	
SU 21 / 31	Summe Erträge / Einzahlungen operative Gebarung				11.200,00	11.200,00	0,00	5.600,00	5.600,00	0,00
1/163100-650000	Zinsen für Finanzschulden		2241 3241 25		7.600,00	7.600,00		7.600,00	7.600,00	
1/163100-670000	Versicherungen		2222 3222 24		1.500,00	1.500,00		1.500,00	1.500,00	
1/163100-680000	Planmäßige Abschreibung		2226		23.400,00	23.400,00				
1/163100-711100	Müllgebühren		2225 3225 24		400,00	400,00		400,00	400,00	
1/163100-711200	Kanalgebühren		2225 3225 24		700,00	700,00		700,00	700,00	
1/163100-728000	Kursbeiträge		2225 3225 24		100,00	100,00		100,00	100,00	
1/163100-728100	Entgelte für sonstige Leistungen		2225 3225		4.800,00		4.800,00	4.800,00		4.800,00
1/163100-754000	Subvention		2231 3231 26		4.900,00	3.700,00	1.200,00	4.900,00	3.700,00	1.200,00
SU 22 / 32	Summe Aufwendungen / Auszahlungen operative Gebarung				43.400,00	37.400,00	6.000,00	20.000,00	14.000,00	6.000,00
SA 0 / SA 1	(0) Nettoergebnis (21 - 22) / (1) Geldfluss operative Gebarung (31 – 32)				-32.200,00	-26.200,00	-6.000,00	-14.400,00	-8.400,00	-6.000,00

1. Nachtragsvoranschlag 2025

Marktgemeinde Warth

NVA Ergebnis- und Finanzierungsvoranschlag Detailnachweis

	MVAG	VC QU	Ergebnisvoranschlag			Finanzierungsvoranschlag					
			EH	FH	VA 2025 inkl. NVA	VA 2025	1. NVA	VA 2025 inkl. NVA	VA 2025	1. NVA	
SA01			Saldo (01) Haushaltsrücklagen (230 - 240)			0,00	0,00	0,00	0,00	0,00	0,00
SA00			Saldo (00) Nettoergebnis nach Haushaltsrücklagen (Saldo 0 + Saldo 01)			-32.200,00	-26.200,00	-6.000,00			
Investive Gebarung											
SU 33			Summe Einzahlungen investive Gebarung					0,00	0,00	0,00	0,00
SU 34			Summe Auszahlungen investive Gebarung					0,00	0,00	0,00	0,00
SA2			Saldo (2) Geldfluss aus der Investiven Gebarung (33 – 34)					0,00	0,00	0,00	0,00
SA3			Saldo (3) Nettofinanzierungssaldo (Saldo 1 + Saldo 2)					-14.400,00	-8.400,00	-6.000,00	-6.000,00
Finanzierungstätigkeit											
SU 35			Summe Einzahlungen aus der Finanzierungstätigkeit					0,00	0,00	0,00	0,00
1/163100-346000			Investitionsdarlehen (Tilgung) von	3614	65			14.800,00	14.800,00		
			Finanzunternehmen								
SU 36			Summe Auszahlungen aus der Finanzierungstätigkeit					14.800,00	14.800,00	0,00	0,00
SA4			Saldo (4) Geldfluss aus der Finanzierungstätigkeit (35 – 36)					-14.800,00	-14.800,00	0,00	0,00
SA5			Saldo (5) Geldfluss aus der voranschlagswirksamen Gebarung (Saldo 3 + Saldo 4)					-29.200,00	-23.200,00	-6.000,00	-6.000,00
163110			FF Petersbaumgarten								
Operative Gebarung											
SU 21 / 31			Summe Erträge / Einzahlungen operative Gebarung			0,00	0,00	0,00	0,00	0,00	0,00
SU 22 / 32			Summe Aufwendungen / Auszahlungen operative Gebarung			0,00	0,00	0,00	0,00	0,00	0,00
SA 0 / SA 1			(0) Nettoergebnis (21 - 22) / (1) Geldfluss operative Gebarung (31 – 32)			0,00	0,00	0,00	0,00	0,00	0,00
SA01			Saldo (01) Haushaltsrücklagen (230 - 240)			0,00	0,00	0,00	0,00	0,00	0,00
SA00			Saldo (00) Nettoergebnis nach Haushaltsrücklagen (Saldo 0 + Saldo 01)			0,00	0,00	0,00	0,00	0,00	0,00
Investive Gebarung											
SU 33			Summe Einzahlungen investive Gebarung					0,00	0,00	0,00	0,00
SU 34			Summe Auszahlungen investive Gebarung					0,00	0,00	0,00	0,00
SA2			Saldo (2) Geldfluss aus der Investiven Gebarung (33 – 34)					0,00	0,00	0,00	0,00
SA3			Saldo (3) Nettofinanzierungssaldo (Saldo 1 + Saldo 2)					0,00	0,00	0,00	0,00
Finanzierungstätigkeit											
SU 35			Summe Einzahlungen aus der Finanzierungstätigkeit					0,00	0,00	0,00	0,00
SU 36			Summe Auszahlungen aus der Finanzierungstätigkeit					0,00	0,00	0,00	0,00
SA4			Saldo (4) Geldfluss aus der Finanzierungstätigkeit (35 – 36)					0,00	0,00	0,00	0,00
SA5			Saldo (5) Geldfluss aus der voranschlagswirksamen Gebarung (Saldo 3 + Saldo 4)					0,00	0,00	0,00	0,00
163120			Freiwillige Feuerwehren								
Operative Gebarung											
SU 21 / 31			Summe Erträge / Einzahlungen operative Gebarung			0,00	0,00	0,00	0,00	0,00	0,00
SU 22 / 32			Summe Aufwendungen / Auszahlungen operative Gebarung			0,00	0,00	0,00	0,00	0,00	0,00
SA 0 / SA 1			(0) Nettoergebnis (21 - 22) / (1) Geldfluss operative Gebarung (31 – 32)			0,00	0,00	0,00	0,00	0,00	0,00

1. Nachtragsvoranschlag 2025

NVA Ergebnis- und Finanzierungsvoranschlag Detailnachweis

Marktgemeinde Warth

	MVAG	VC QU	Ergebnisvoranschlag		Finanzierungsvoranschlag						
			EH	FH	VA 2025 inkl. NVA	VA 2025	1. NVA	VA 2025 inkl. NVA	VA 2025	1. NVA	
SA01			Saldo (01) Haushaltsrücklagen (230 - 240)		0,00	0,00	0,00	0,00	0,00	0,00	
SA00			Saldo (00) Nettoergebnis nach Haushaltsrücklagen (Saldo 0 + Saldo 01)		0,00	0,00	0,00				
Investive Gebarung											
SU 33			Summe Einzahlungen investive Gebarung					0,00	0,00	0,00	
SU 34			Summe Auszahlungen investive Gebarung					0,00	0,00	0,00	
SA2			Saldo (2) Geldfluss aus der Investiven Gebarung (33 – 34)					0,00	0,00	0,00	
SA3			Saldo (3) Nettofinanzierungssaldo (Saldo 1 + Saldo 2)					0,00	0,00	0,00	
Finanzierungstätigkeit											
SU 35			Summe Einzahlungen aus der Finanzierungstätigkeit					0,00	0,00	0,00	
SU 36			Summe Auszahlungen aus der Finanzierungstätigkeit					0,00	0,00	0,00	
SA4			Saldo (4) Geldfluss aus der Finanzierungstätigkeit (35 – 36)					0,00	0,00	0,00	
SA5			Saldo (5) Geldfluss aus der voranschlagswirksamen Gebarung (Saldo 3 + Saldo 4)					0,00	0,00	0,00	
163200			FF Grimmenstein-Kirchau								
Operative Gebarung											
2/163200+829100			Ersätze Marktge	Grimmenstein	2116	3116	18	400,00	400,00	400,00	400,00
SU 21 / 31			Summe Erträge / Einzahlungen operative Gebarung		400,00	400,00		0,00	400,00	400,00	0,00
1/163200-670000			Versicherungen		2222	3222	24	2.100,00	2.100,00	2.100,00	2.100,00
1/163200-711200			Kanalgebühren		2225	3225	24	800,00	800,00	800,00	800,00
1/163200-728000			Kursbeiträge		2225	3225	24	100,00	100,00	100,00	100,00
1/163200-754000			Subvention		2231	3231	26	2.500,00	2.500,00	2.500,00	2.500,00
SU 22 / 32			Summe Aufwendungen / Auszahlungen operative Gebarung		5.500,00	5.500,00		0,00	5.500,00	5.500,00	0,00
SA 0 / SA 1			(0) Nettoergebnis (21 - 22) / (1) Geldfluss operative Gebarung (31 – 32)		-5.100,00	-5.100,00		0,00	-5.100,00	-5.100,00	0,00
SA01			Saldo (01) Haushaltsrücklagen (230 - 240)		0,00			0,00	0,00	0,00	
SA00			Saldo (00) Nettoergebnis nach Haushaltsrücklagen (Saldo 0 + Saldo 01)		-5.100,00	-5.100,00		0,00		0,00	
Investive Gebarung											
SU 33			Summe Einzahlungen investive Gebarung					0,00	0,00	0,00	
SU 34			Summe Auszahlungen investive Gebarung					0,00	0,00	0,00	
SA2			Saldo (2) Geldfluss aus der Investiven Gebarung (33 – 34)					0,00	0,00	0,00	
SA3			Saldo (3) Nettofinanzierungssaldo (Saldo 1 + Saldo 2)					-5.100,00	-5.100,00	0,00	
Finanzierungstätigkeit											
SU 35			Summe Einzahlungen aus der Finanzierungstätigkeit					0,00	0,00	0,00	
SU 36			Summe Auszahlungen aus der Finanzierungstätigkeit					0,00	0,00	0,00	
SA4			Saldo (4) Geldfluss aus der Finanzierungstätigkeit (35 – 36)					0,00	0,00	0,00	
SA5			Saldo (5) Geldfluss aus der voranschlagswirksamen Gebarung (Saldo 3 + Saldo 4)					-5.100,00	-5.100,00	0,00	

1. Nachtragsvoranschlag 2025

Marktgemeinde Warth

NVA Ergebnis- und Finanzierungsvoranschlag Detailnachweis

	MVAG	VC QU	Ergebnisvoranschlag		Finanzierungsvoranschlag					
			EH	FH	VA 2025 inkl. NVA	VA 2025	1. NVA	VA 2025 inkl. NVA	VA 2025	1. NVA
163400	FF Penk-Altendorf									
Operative Gebarung										
SU 21 / 31	Summe Erträge / Einzahlungen operative Gebarung				0,00	0,00	0,00	0,00	0,00	0,00
1/163400-754000	Subvention	2231	3231	26	1.200,00	1.100,00	100,00	1.200,00	1.100,00	100,00
SU 22 / 32	Summe Aufwendungen / Auszahlungen operative Gebarung				1.200,00	1.100,00	100,00	1.200,00	1.100,00	100,00
SA 0 / SA 1	(0) Nettoergebnis (21 - 22) / (1) Geldfluss operative Gebarung (31 - 32)				-1.200,00	-1.100,00	-100,00	-1.200,00	-1.100,00	-100,00
SA01	Saldo (01) Haushaltsrücklagen (230 - 240)				0,00	0,00	0,00	0,00	0,00	0,00
SA00	Saldo (00) Nettoergebnis nach Haushaltsrücklagen (Saldo 0 + Saldo 01)				-1.200,00	-1.100,00	-100,00			
Investive Gebarung										
SU 33	Summe Einzahlungen investive Gebarung							0,00	0,00	0,00
SU 34	Summe Auszahlungen investive Gebarung							0,00	0,00	0,00
SA2	Saldo (2) Geldfluss aus der Investiven Gebarung (33 - 34)							0,00	0,00	0,00
SA3	Saldo (3) Nettofinanzierungssaldo (Saldo 1 + Saldo 2)							-1.200,00	-1.100,00	-100,00
Finanzierungstätigkeit										
SU 35	Summe Einzahlungen aus der Finanzierungstätigkeit							0,00	0,00	0,00
SU 36	Summe Auszahlungen aus der Finanzierungstätigkeit							0,00	0,00	0,00
SA4	Saldo (4) Geldfluss aus der Finanzierungstätigkeit (35 - 36)							0,00	0,00	0,00
SA5	Saldo (5) Geldfluss aus der voranschlagswirksamen Gebarung (Saldo 3 + Saldo 4)							-1.200,00	-1.100,00	-100,00
163500	FF Allgemein									
Operative Gebarung										
SU 21 / 31	Summe Erträge / Einzahlungen operative Gebarung				0,00	0,00	0,00	0,00	0,00	0,00
1/163500-754000	Alarmzentrale	2231	3231	26	700,00	700,00		700,00	700,00	
SU 22 / 32	Summe Aufwendungen / Auszahlungen operative Gebarung				700,00	700,00	0,00	700,00	700,00	0,00
SA 0 / SA 1	(0) Nettoergebnis (21 - 22) / (1) Geldfluss operative Gebarung (31 - 32)				-700,00	-700,00	0,00	-700,00	-700,00	0,00
SA01	Saldo (01) Haushaltsrücklagen (230 - 240)				0,00	0,00	0,00	0,00	0,00	0,00
SA00	Saldo (00) Nettoergebnis nach Haushaltsrücklagen (Saldo 0 + Saldo 01)				-700,00	-700,00	0,00			
Investive Gebarung										
SU 33	Summe Einzahlungen investive Gebarung							0,00	0,00	0,00
SU 34	Summe Auszahlungen investive Gebarung							0,00	0,00	0,00
SA2	Saldo (2) Geldfluss aus der Investiven Gebarung (33 - 34)							0,00	0,00	0,00
SA3	Saldo (3) Nettofinanzierungssaldo (Saldo 1 + Saldo 2)							-700,00	-700,00	0,00
Finanzierungstätigkeit										
SU 35	Summe Einzahlungen aus der Finanzierungstätigkeit							0,00	0,00	0,00
SU 36	Summe Auszahlungen aus der Finanzierungstätigkeit							0,00	0,00	0,00
SA4	Saldo (4) Geldfluss aus der Finanzierungstätigkeit (35 - 36)							0,00	0,00	0,00

1. Nachtragsvoranschlag 2025

Marktgemeinde Warth

NVA Ergebnis- und Finanzierungsvoranschlag Detailnachweis

		MVAG		VC QU	Ergebnisvoranschlag		Finanzierungsvoranschlag			
		EH	FH		VA 2025 inkl. NVA	VA 2025	1. NVA	VA 2025 inkl. NVA	VA 2025	1. NVA
SA5	Saldo (5) Geldfluss aus der voranschlagswirksamen Gebarung (Saldo 3 + Saldo 4)							-700,00	-700,00	0,00
164	Förderung der Brandbekämpfung und Brandverhütung									
164000	Förderung der Brandbekämpfung und Brandverhinderung									
Operative Gebarung										
SU 21 / 31	Summe Erträge / Einzahlungen operative Gebarung				0,00	0,00	0,00	0,00	0,00	0,00
1/164000-619000	Instandhaltung und periodische Überprüfung Hydranten	2224	3224	24	3.200,00	3.200,00		3.200,00	3.200,00	
SU 22 / 32	Summe Aufwendungen / Auszahlungen operative Gebarung				3.200,00	3.200,00	0,00	3.200,00	3.200,00	0,00
SA 0 / SA 1	(0) Nettoergebnis (21 - 22) / (1) Geldfluss operative Gebarung (31 - 32)				-3.200,00	-3.200,00	0,00	-3.200,00	-3.200,00	0,00
SA01	Saldo (01) Haushaltsrücklagen (230 - 240)				0,00	0,00	0,00	0,00	0,00	0,00
SA00	Saldo (00) Nettoergebnis nach Haushaltsrücklagen (Saldo 0 + Saldo 01)				-3.200,00	-3.200,00	0,00			
Investive Gebarung										
SU 33	Summe Einzahlungen investive Gebarung							0,00	0,00	0,00
SU 34	Summe Auszahlungen investive Gebarung							0,00	0,00	0,00
SA2	Saldo (2) Geldfluss aus der Investiven Gebarung (33 - 34)							0,00	0,00	0,00
SA3	Saldo (3) Nettofinanzierungssaldo (Saldo 1 + Saldo 2)							-3.200,00	-3.200,00	0,00
Finanzierungstätigkeit										
SU 35	Summe Einzahlungen aus der Finanzierungstätigkeit							0,00	0,00	0,00
SU 36	Summe Auszahlungen aus der Finanzierungstätigkeit							0,00	0,00	0,00
SA4	Saldo (4) Geldfluss aus der Finanzierungstätigkeit (35 - 36)							0,00	0,00	0,00
SA5	Saldo (5) Geldfluss aus der voranschlagswirksamen Gebarung (Saldo 3 + Saldo 4)							-3.200,00	-3.200,00	0,00
18	Landesverteidigung									
180	Zivilschutz									
180000	Zivilschutz									
Operative Gebarung										
SU 21 / 31	Summe Erträge / Einzahlungen operative Gebarung				0,00	0,00	0,00	0,00	0,00	0,00
1/180000-757000	Subventionen - Zivilschutz	2234	3234	27	300,00	300,00		300,00	300,00	
SU 22 / 32	Summe Aufwendungen / Auszahlungen operative Gebarung				300,00	300,00	0,00	300,00	300,00	0,00
SA 0 / SA 1	(0) Nettoergebnis (21 - 22) / (1) Geldfluss operative Gebarung (31 - 32)				-300,00	-300,00	0,00	-300,00	-300,00	0,00
SA01	Saldo (01) Haushaltsrücklagen (230 - 240)				0,00	0,00	0,00	0,00	0,00	0,00
SA00	Saldo (00) Nettoergebnis nach Haushaltsrücklagen (Saldo 0 + Saldo 01)				-300,00	-300,00	0,00			
Investive Gebarung										
SU 33	Summe Einzahlungen investive Gebarung							0,00	0,00	0,00
SU 34	Summe Auszahlungen investive Gebarung							0,00	0,00	0,00
SA2	Saldo (2) Geldfluss aus der Investiven Gebarung (33 - 34)							0,00	0,00	0,00

1. Nachtragsvoranschlag 2025

Marktgemeinde Warth

NVA Ergebnis- und Finanzierungsvoranschlag Detailnachweis

	MVAG	VC QU	Ergebnisvoranschlag			Finanzierungsvoranschlag				
			EH	FH	VA 2025 inkl. NVA	VA 2025	1. NVA	VA 2025 inkl. NVA	VA 2025	1. NVA
SA3			Saldo (3) Nettofinanzierungssaldo (Saldo 1 + Saldo 2)					-300,00	-300,00	0,00
Finanzierungstätigkeit										
SU 35			Summe Einzahlungen aus der Finanzierungstätigkeit					0,00	0,00	0,00
SU 36			Summe Auszahlungen aus der Finanzierungstätigkeit					0,00	0,00	0,00
SA4			Saldo (4) Geldfluss aus der Finanzierungstätigkeit (35 – 36)					0,00	0,00	0,00
SA5			Saldo (5) Geldfluss aus der voranschlagswirksamen Gebarung (Saldo 3 + Saldo 4)					-300,00	-300,00	0,00

1. Nachtragsvoranschlag 2025

Marktgemeinde Warth

NVA Ergebnis- und Finanzierungsvoranschlag Detailnachweis

		MVAG		VC QU	Ergebnisvoranschlag			Finanzierungsvoranschlag		
		EH	FH		VA 2025 inkl. NVA	VA 2025	1. NVA	VA 2025 inkl. NVA	VA 2025	1. NVA
2 Unterricht, Erziehung, Sport und Wissenschaft										
21	Allgemeinbildender Unterricht									
211	Volksschulen									
211000	Volksschule									
Operative Gebarung										
SU 21 / 31	Summe Erträge / Einzahlungen operative Gebarung				0,00	0,00	0,00	0,00	0,00	0,00
1/211000-752000	Schulumlage Volksschule Scheiblingkirchen	2231	3231	26	108.600,00	127.400,00	-18.800,00	108.600,00	127.400,00	-18.800,00
1/211000-752200	Schulumlage Volksschule Pitten	2231	3231		2.300,00	1.700,00	600,00	2.300,00	1.700,00	600,00
SU 22 / 32	Summe Aufwendungen / Auszahlungen operative Gebarung				110.900,00	129.100,00	-18.200,00	110.900,00	129.100,00	-18.200,00
SA 0 / SA 1	(0) Nettoergebnis (21 - 22) / (1) Geldfluss operative Gebarung (31 - 32)				-110.900,00	-129.100,00	18.200,00	-110.900,00	-129.100,00	18.200,00
SA01	Saldo (01) Haushaltsrücklagen (230 - 240)				0,00	0,00	0,00	0,00	0,00	0,00
SA00	Saldo (00) Nettoergebnis nach Haushaltsrücklagen (Saldo 0 + Saldo 01)				-110.900,00	-129.100,00	18.200,00			
Investive Gebarung										
SU 33	Summe Einzahlungen investive Gebarung							0,00	0,00	0,00
SU 34	Summe Auszahlungen investive Gebarung							0,00	0,00	0,00
SA2	Saldo (2) Geldfluss aus der Investiven Gebarung (33 - 34)							0,00	0,00	0,00
SA3	Saldo (3) Nettofinanzierungssaldo (Saldo 1 + Saldo 2)							-110.900,00	-129.100,00	18.200,00
Finanzierungstätigkeit										
SU 35	Summe Einzahlungen aus der Finanzierungstätigkeit							0,00	0,00	0,00
SU 36	Summe Auszahlungen aus der Finanzierungstätigkeit							0,00	0,00	0,00
SA4	Saldo (4) Geldfluss aus der Finanzierungstätigkeit (35 - 36)							0,00	0,00	0,00
SA5	Saldo (5) Geldfluss aus der voranschlagswirksamen Gebarung (Saldo 3 + Saldo 4)							-110.900,00	-129.100,00	18.200,00
212	Mittelschulen									
212000	Neue Mittelschulen									
Operative Gebarung										
SU 21 / 31	Summe Erträge / Einzahlungen operative Gebarung				0,00	0,00	0,00	0,00	0,00	0,00
1/212000-752000	Schulumlage MS Scheiblingkirchen	2231	3231	26	198.200,00	210.400,00	-12.200,00	198.200,00	210.400,00	-12.200,00
1/212000-752200	Schulumlage MS Neunkirchen	2231	3231	26	4.800,00	4.800,00		4.800,00	4.800,00	
1/212000-752400	Schulumlage MS Edlitz	2231	3231		2.000,00	2.000,00		2.000,00	2.000,00	
SU 22 / 32	Summe Aufwendungen / Auszahlungen operative Gebarung				205.000,00	217.200,00	-12.200,00	205.000,00	217.200,00	-12.200,00
SA 0 / SA 1	(0) Nettoergebnis (21 - 22) / (1) Geldfluss operative Gebarung (31 - 32)				-205.000,00	-217.200,00	12.200,00	-205.000,00	-217.200,00	12.200,00
SA01	Saldo (01) Haushaltsrücklagen (230 - 240)				0,00	0,00	0,00	0,00	0,00	0,00
SA00	Saldo (00) Nettoergebnis nach Haushaltsrücklagen (Saldo 0 + Saldo 01)				-205.000,00	-217.200,00	12.200,00			

1. Nachtragsvoranschlag 2025

Marktgemeinde Warth

NVA Ergebnis- und Finanzierungsvoranschlag Detailnachweis

	MVAG	VC QU	Ergebnisvoranschlag			Finanzierungsvoranschlag				
			EH	FH	VA 2025 inkl. NVA	VA 2025	1. NVA	VA 2025 inkl. NVA	VA 2025	1. NVA
Investive Gebarung										
SU 33			Summe Einzahlungen investive Gebarung				0,00	0,00	0,00	
SU 34			Summe Auszahlungen investive Gebarung				0,00	0,00	0,00	
SA2			Saldo (2) Geldfluss aus der Investiven Gebarung (33 – 34)				0,00	0,00	0,00	
SA3			Saldo (3) Nettofinanzierungssaldo (Saldo 1 + Saldo 2)				-205.000,00	-217.200,00	12.200,00	
Finanzierungstätigkeit										
SU 35			Summe Einzahlungen aus der Finanzierungstätigkeit				0,00	0,00	0,00	
SU 36			Summe Auszahlungen aus der Finanzierungstätigkeit				0,00	0,00	0,00	
SA4			Saldo (4) Geldfluss aus der Finanzierungstätigkeit (35 – 36)				0,00	0,00	0,00	
SA5			Saldo (5) Geldfluss aus der voranschlagswirksamen Gebarung (Saldo 3 + Saldo 4)				-205.000,00	-217.200,00	12.200,00	
213			Sonderschulen							
213000			Sonderschulen							
Operative Gebarung										
SU 21 / 31			Summe Erträge / Einzahlungen operative Gebarung			0,00	0,00	0,00	0,00	0,00
1/213000-752200			Schulumlage Sonderschule Ternitz	2231 3231	8.600,00	8.500,00	100,00	8.600,00	8.500,00	100,00
SU 22 / 32			Summe Aufwendungen / Auszahlungen operative Gebarung			8.600,00	8.500,00	100,00	8.600,00	100,00
SA 0 / SA 1			(0) Nettoergebnis (21 - 22) / (1) Geldfluss operative Gebarung (31 – 32)			-8.600,00	-8.500,00	-100,00	-8.600,00	-100,00
SA01			Saldo (01) Haushaltsrücklagen (230 - 240)			0,00	0,00	0,00	0,00	0,00
SA00			Saldo (00) Nettoergebnis nach Haushaltsrücklagen (Saldo 0 + Saldo 01)			-8.600,00	-8.500,00	-100,00		
Investive Gebarung										
SU 33			Summe Einzahlungen investive Gebarung				0,00	0,00	0,00	
SU 34			Summe Auszahlungen investive Gebarung				0,00	0,00	0,00	
SA2			Saldo (2) Geldfluss aus der Investiven Gebarung (33 – 34)				0,00	0,00	0,00	
SA3			Saldo (3) Nettofinanzierungssaldo (Saldo 1 + Saldo 2)				-8.600,00	-8.500,00	-100,00	
Finanzierungstätigkeit										
SU 35			Summe Einzahlungen aus der Finanzierungstätigkeit				0,00	0,00	0,00	
SU 36			Summe Auszahlungen aus der Finanzierungstätigkeit				0,00	0,00	0,00	
SA4			Saldo (4) Geldfluss aus der Finanzierungstätigkeit (35 – 36)				0,00	0,00	0,00	
SA5			Saldo (5) Geldfluss aus der voranschlagswirksamen Gebarung (Saldo 3 + Saldo 4)				-8.600,00	-8.500,00	-100,00	
214			Polytechnische Schulen							
214000			Schulen der Polytechnischen Lehrgänge							
Operative Gebarung										
SU 21 / 31			Summe Erträge / Einzahlungen operative Gebarung			0,00	0,00	0,00	0,00	0,00
1/214000-752000			Schulumlage Poly Aspang	2231 3231 26	2.500,00	2.500,00		2.500,00	2.500,00	

1. Nachtragsvoranschlag 2025

Marktgemeinde Warth

NVA Ergebnis- und Finanzierungsvoranschlag Detailnachweis

	MVAG	VC QU	Ergebnisvoranschlag		Finanzierungsvoranschlag						
			EH	FH	VA 2025 inkl. NVA	VA 2025	1. NVA	VA 2025 inkl. NVA	VA 2025	1. NVA	
1/214000-752300	Schulumlage Poly Krumbach	2231	3231		100,00		100,00		100,00		100,00
SU 22 / 32	Summe Aufwendungen / Auszahlungen operative Gebarung				2.600,00	2.500,00	100,00	2.600,00	2.500,00	100,00	100,00
SA 0 / SA 1	(0) Nettoergebnis (21 - 22) / (1) Geldfluss operative Gebarung (31 - 32)				-2.600,00	-2.500,00	-100,00	-2.600,00	-2.500,00	-100,00	-100,00
SA01	Saldo (01) Haushaltsrücklagen (230 - 240)				0,00	0,00	0,00	0,00	0,00	0,00	0,00
SA00	Saldo (00) Nettoergebnis nach Haushaltsrücklagen (Saldo 0 + Saldo 01)				-2.600,00	-2.500,00	-100,00				
Investive Gebarung											
SU 33	Summe Einzahlungen investive Gebarung							0,00	0,00		0,00
SU 34	Summe Auszahlungen investive Gebarung							0,00	0,00		0,00
SA2	Saldo (2) Geldfluss aus der Investiven Gebarung (33 - 34)							0,00	0,00		0,00
SA3	Saldo (3) Nettofinanzierungssaldo (Saldo 1 + Saldo 2)							-2.600,00	-2.500,00		-100,00
Finanzierungstätigkeit											
SU 35	Summe Einzahlungen aus der Finanzierungstätigkeit							0,00	0,00		0,00
SU 36	Summe Auszahlungen aus der Finanzierungstätigkeit							0,00	0,00		0,00
SA4	Saldo (4) Geldfluss aus der Finanzierungstätigkeit (35 - 36)							0,00	0,00		0,00
SA5	Saldo (5) Geldfluss aus der voranschlagswirksamen Gebarung (Saldo 3 + Saldo 4)							-2.600,00	-2.500,00		-100,00
215	Allgemeinbildende höhere Schulen										
215000	Allgemeinbildende Schulen										
Operative Gebarung											
SU 21 / 31	Summe Erträge / Einzahlungen operative Gebarung				0,00	0,00	0,00	0,00	0,00	0,00	0,00
SU 22 / 32	Summe Aufwendungen / Auszahlungen operative Gebarung				0,00	0,00	0,00	0,00	0,00	0,00	0,00
SA 0 / SA 1	(0) Nettoergebnis (21 - 22) / (1) Geldfluss operative Gebarung (31 - 32)				0,00	0,00	0,00	0,00	0,00	0,00	0,00
SA01	Saldo (01) Haushaltsrücklagen (230 - 240)				0,00	0,00	0,00	0,00	0,00	0,00	0,00
SA00	Saldo (00) Nettoergebnis nach Haushaltsrücklagen (Saldo 0 + Saldo 01)				0,00	0,00	0,00				
Investive Gebarung											
SU 33	Summe Einzahlungen investive Gebarung							0,00	0,00		0,00
SU 34	Summe Auszahlungen investive Gebarung							0,00	0,00		0,00
SA2	Saldo (2) Geldfluss aus der Investiven Gebarung (33 - 34)							0,00	0,00		0,00
SA3	Saldo (3) Nettofinanzierungssaldo (Saldo 1 + Saldo 2)							0,00	0,00		0,00
Finanzierungstätigkeit											
SU 35	Summe Einzahlungen aus der Finanzierungstätigkeit							0,00	0,00		0,00
SU 36	Summe Auszahlungen aus der Finanzierungstätigkeit							0,00	0,00		0,00
SA4	Saldo (4) Geldfluss aus der Finanzierungstätigkeit (35 - 36)							0,00	0,00		0,00
SA5	Saldo (5) Geldfluss aus der voranschlagswirksamen Gebarung (Saldo 3 + Saldo 4)							0,00	0,00		0,00

1. Nachtragsvoranschlag 2025

Marktgemeinde Warth

NVA Ergebnis- und Finanzierungsvoranschlag Detailnachweis

	MVAG	VC QU	Ergebnisvoranschlag				Finanzierungsvoranschlag			
			EH	FH	VA 2025 inkl. NVA	VA 2025	1. NVA	VA 2025 inkl. NVA	VA 2025	1. NVA
22	Berufsbildender Unterricht; Anstalten der Bildung für Lehrerinnen und Lehrer sowie Erzieherinnen und Erzieher									
220	Berufsbildende Pflichtschulen									
220000	Berufsbildende Pflichtschulen									
Operative Gebarung										
SU 21 / 31	Summe Erträge / Einzahlungen operative Gebarung				0,00	0,00	0,00	0,00	0,00	0,00
1/220000-751000	Berufsschülerhaltungsbeitrag	2231 3231 26			12.100,00	12.100,00		12.100,00	12.100,00	
SU 22 / 32	Summe Aufwendungen / Auszahlungen operative Gebarung				12.100,00	12.100,00	0,00	12.100,00	12.100,00	0,00
SA 0 / SA 1	(0) Nettoergebnis (21 - 22) / (1) Geldfluss operative Gebarung (31 - 32)				-12.100,00	-12.100,00	0,00	-12.100,00	-12.100,00	0,00
SA01	Saldo (01) Haushaltsrücklagen (230 - 240)				0,00	0,00	0,00	0,00	0,00	0,00
SA00	Saldo (00) Nettoergebnis nach Haushaltsrücklagen (Saldo 0 + Saldo 01)				-12.100,00	-12.100,00	0,00			
Investive Gebarung										
SU 33	Summe Einzahlungen investive Gebarung						0,00	0,00	0,00	0,00
SU 34	Summe Auszahlungen investive Gebarung						0,00	0,00	0,00	0,00
SA2	Saldo (2) Geldfluss aus der Investiven Gebarung (33 - 34)						0,00	0,00	0,00	0,00
SA3	Saldo (3) Nettofinanzierungssaldo (Saldo 1 + Saldo 2)						-12.100,00	-12.100,00	0,00	0,00
Finanzierungstätigkeit										
SU 35	Summe Einzahlungen aus der Finanzierungstätigkeit						0,00	0,00	0,00	0,00
SU 36	Summe Auszahlungen aus der Finanzierungstätigkeit						0,00	0,00	0,00	0,00
SA4	Saldo (4) Geldfluss aus der Finanzierungstätigkeit (35 - 36)						0,00	0,00	0,00	0,00
SA5	Saldo (5) Geldfluss aus der voranschlagswirksamen Gebarung (Saldo 3 + Saldo 4)						-12.100,00	-12.100,00	0,00	0,00
23	Förderung des Unterrichts									
232	Schülerinnen- und Schülerbetreuung									
232000	Schülerinnen- und Schülerbetreuung									
Operative Gebarung										
SU 21 / 31	Summe Erträge / Einzahlungen operative Gebarung				0,00	0,00	0,00	0,00	0,00	0,00
1/232000-511000	Geldbezüge der Vertragsbediensteten	2211 3211 20			4.400,00	5.300,00	-900,00	4.400,00	5.300,00	-900,00
1/232000-567000	Belohnungen (Gutscheine)	2213 3213 20				100,00	-100,00		100,00	-100,00
1/232000-580000	Dienstgeberbeiträge zum Ausgleichsfonds	2212 3212 20			200,00	200,00		200,00	200,00	
1/232000-582000	Dienstgeberbeiträge zur sozialen Sicherheit	2212 3212 20			300,00	1.200,00	-900,00	300,00	1.200,00	-900,00
1/232000-590000	Freiwillige Sozialleistungen (Gutscheine)	2212 3212			100,00		100,00	100,00		100,00
1/232000-670000	Versicherungen	2222 3222 24			100,00	100,00		100,00	100,00	
SU 22 / 32	Summe Aufwendungen / Auszahlungen operative Gebarung				5.100,00	6.900,00	-1.800,00	5.100,00	6.900,00	-1.800,00
SA 0 / SA 1	(0) Nettoergebnis (21 - 22) / (1) Geldfluss operative Gebarung (31 - 32)				-5.100,00	-6.900,00	1.800,00	-5.100,00	-6.900,00	1.800,00

1. Nachtragsvoranschlag 2025

Marktgemeinde Warth

NVA Ergebnis- und Finanzierungsvoranschlag Detailnachweis

		MVAG		VC QU	Ergebnisvoranschlag			Finanzierungsvoranschlag		
		EH	FH		VA 2025 inkl. NVA	VA 2025	1. NVA	VA 2025 inkl. NVA	VA 2025	1. NVA
SA01	Saldo (01) Haushaltsrücklagen (230 - 240)				0,00	0,00	0,00	0,00	0,00	0,00
SA00	Saldo (00) Nettoergebnis nach Haushaltsrücklagen (Saldo 0 + Saldo 01)				-5.100,00	-6.900,00	1.800,00			
Investive Gebarung										
SU 33	Summe Einzahlungen investive Gebarung							0,00	0,00	0,00
SU 34	Summe Auszahlungen investive Gebarung							0,00	0,00	0,00
SA2	Saldo (2) Geldfluss aus der Investiven Gebarung (33 – 34)							0,00	0,00	0,00
SA3	Saldo (3) Nettofinanzierungssaldo (Saldo 1 + Saldo 2)							-5.100,00	-6.900,00	1.800,00
Finanzierungstätigkeit										
SU 35	Summe Einzahlungen aus der Finanzierungstätigkeit							0,00	0,00	0,00
SU 36	Summe Auszahlungen aus der Finanzierungstätigkeit							0,00	0,00	0,00
SA4	Saldo (4) Geldfluss aus der Finanzierungstätigkeit (35 – 36)							0,00	0,00	0,00
SA5	Saldo (5) Geldfluss aus der voranschlagswirksamen Gebarung (Saldo 3 + Saldo 4)							-5.100,00	-6.900,00	1.800,00
24	Vorschulische Erziehung									
240	Kindergärten									
240000	Kindergarten Warth									
Operative Gebarung										
2/240000+810000	Beschäftigungsbeiträge	2114	3114	13	8.400,00	8.400,00		8.400,00	8.400,00	
2/240000+813000	Erträge aus der Auflösung von Investitionszuschüssen (Kapitaltransfers)	2127			11.300,00	11.300,00				
2/240000+816000	Kostenbeiträge (Kostenersätze) für sonstige Leistungen (Kopfquote Gemeindebeiträge)	2114	3114		31.800,00	31.800,00		31.800,00	31.800,00	
2/240000+816100	Ersätze Nachmittagsbetreuung	2114	3114	13	1.500,00	1.500,00		1.500,00	1.500,00	
2/240000+816200	Ersätze Mittagessen	2114	3114	13	3.800,00	3.000,00	800,00	3.800,00	3.000,00	800,00
2/240000+817000	Erträge aus der Auflösung von sonstigen Rückstellungen	2117			2.900,00	2.900,00				
2/240000+829000	Kindergarten Sonstige Einnahmen	2116	3116	18	1.000,00	1.000,00		1.000,00	1.000,00	
2/240000+861000	Transfers von Land (Ferienbetrieb)	2121	3121	15	1.400,00	1.400,00		1.400,00	1.400,00	
2/240000+861100	Zinsenzuschuss - Transfer von Land	2121	3121	15	5.300,00	29.700,00	-24.400,00	5.300,00	29.700,00	-24.400,00
2/240000+861200	Zinsenzuschuss - Transfer von Land KIGA Fonds	2121	3121	15	55.500,00	68.700,00	-13.200,00	55.500,00	68.700,00	-13.200,00
2/240000+861300	Transfers von Ländern (Zukunftsfonds)	2121	3121		60.000,00	40.000,00	20.000,00	60.000,00	40.000,00	20.000,00
6/240000+899900	Entnahmen aus Verrechnungsrücklagen zwischen operativer Gebarung und KG Warth	2116		1	56.200,00		56.200,00			
SU 21 / 31	Summe Erträge / Einzahlungen operative Gebarung				239.100,00	199.700,00	39.400,00	168.700,00	185.500,00	-16.800,00
1/240000-400000	Spiel- und Fördermaterial	2221	3221	23	6.000,00	3.800,00	2.200,00	6.000,00	3.800,00	2.200,00
1/240000-400100	Geringw. Wirtschaftsgüter	2221	3221	23	9.000,00	2.000,00	7.000,00	9.000,00	2.000,00	7.000,00

1. Nachtragsvoranschlag 2025

Marktgemeinde Warth

NVA Ergebnis- und Finanzierungsvoranschlag Detailnachweis

		MVAG		VC QU	Ergebnisvoranschlag		Finanzierungsvoranschlag			
		EH	FH		VA 2025 inkl. NVA	VA 2025	1. NVA	VA 2025 inkl. NVA	VA 2025	1. NVA
1/240000-430000	Lebensmittel	2221	3221	23	900,00	900,00		900,00	900,00	
1/240000-454000	Reinigungsmittel	2221	3221	23	1.000,00	1.000,00		1.000,00	1.000,00	
1/240000-456000	Schreib- und sonstige Büromittel	2221	3221	23	800,00	600,00	200,00	800,00	600,00	200,00
1/240000-456100	Bastelmaterial	2221	3221	23	4.000,00	4.000,00		4.000,00	4.000,00	
1/240000-457000	Druckwerke (Bücher, Drucksorten)	2221	3221	23	600,00	600,00		600,00	600,00	
1/240000-458000	Mittel zur ärztlichen Betreuung und Gesundheitsvorsorge	2221	3221	23	100,00	100,00		100,00	100,00	
1/240000-459000	Sonstige Verbrauchsgüter	2221	3221	23	300,00	300,00		300,00	300,00	
1/240000-511000	Geldbezüge der Vertragsbediensteten	2211	3211	20	144.700,00	140.300,00	4.400,00	144.700,00	140.300,00	4.400,00
1/240000-523000	Geldbezüge der nicht ganzjährig Beschäftigten	2211	3211	20	2.900,00	2.600,00	300,00	2.900,00	2.600,00	300,00
1/240000-565000	Mehrleistungsvergütungen	2211	3211	20	200,00	200,00		200,00	200,00	
1/240000-566000	Zuwendung aus Anlass von Dienstjubiläen	2212	3212	20	3.800,00	3.000,00	800,00	3.800,00	3.000,00	800,00
1/240000-567000	Belohnungen (Gutscheine) neue HH 5900	2213	3213	20		700,00	-700,00		700,00	-700,00
1/240000-569000	Sonstige Nebengebühren (Schmutzz., Studienbeih)	2211	3211	20	400,00	1.500,00	-1.100,00	400,00	1.500,00	-1.100,00
1/240000-580000	Dienstgeberbeiträge zum Ausgleichsfonds	2212	3212	20	6.800,00	6.400,00	400,00	6.800,00	6.400,00	400,00
1/240000-582000	Dienstgeberbeiträge zur sozialen Sicherheit	2212	3212	20	32.700,00	30.800,00	1.900,00	32.700,00	30.800,00	1.900,00
1/240000-590000	Freiwillige Sozialleistungen (Gutscheine)	2212	3212		700,00		700,00	700,00		700,00
1/240000-591000	Dotierung von Rückstellungen für Abfertigungen	2214			600,00	600,00				
1/240000-592000	Dotierung von Rückstellungen für Jubiläumszuwendungen	2214			300,00	300,00				
1/240000-600000	Energiebezüge (Strom)	2222	3222	24	2.600,00	6.000,00	-3.400,00	2.600,00	6.000,00	-3.400,00
1/240000-600100	Energiebezüge (Nahwärme)	2222	3222		4.700,00	4.700,00		4.700,00	4.700,00	
1/240000-618000	Instandhaltung von sonstigen Anlagen	2224	3224	24	500,00	500,00		500,00	500,00	
1/240000-631000	Telekommunikationsdienste	2222	3222	24	600,00	600,00		600,00	600,00	
1/240000-650000	Zinsen für Finanzschulden	2241	3241	25	37.900,00	39.900,00	-2.000,00	37.900,00	39.900,00	-2.000,00
1/240000-670000	Versicherungen	2222	3222	24	2.300,00	2.300,00		2.300,00	2.300,00	
1/240000-680000	Planmäßige Abschreibung	2226			45.200,00	45.200,00				
1/240000-700200	Mietaufwand Kopierer	2223	3223	24	300,00	300,00		300,00	300,00	
1/240000-711000	Wassergebühren	2225	3225	24	400,00	1.000,00	-600,00	400,00	1.000,00	-600,00
1/240000-711100	Müllgebühren	2225	3225	24	700,00	600,00	100,00	700,00	600,00	100,00
1/240000-711200	Kanalgebühren	2225	3225	24	3.400,00	2.300,00	1.100,00	3.400,00	2.300,00	1.100,00
1/240000-728000	Entgelte für sonstige Leistungen (Mittagessen)	2225	3225	24	3.800,00	3.000,00	800,00	3.800,00	3.000,00	800,00
1/240000-728100	Entgelte für sonstige Leistungen	2225	3225	24	800,00	800,00		800,00	800,00	
SU 22 / 32	Summe Aufwendungen / Auszahlungen operative Gebarung				319.000,00	306.900,00	12.100,00	272.900,00	260.800,00	12.100,00

1. Nachtragsvoranschlag 2025

Marktgemeinde Warth

NVA Ergebnis- und Finanzierungsvoranschlag Detailnachweis

		MVAG		VC QU	Ergebnisvoranschlag			Finanzierungsvoranschlag		
		EH	FH		VA 2025 inkl. NVA	VA 2025	1. NVA	VA 2025 inkl. NVA	VA 2025	1. NVA
SA 0 / SA 1	(0) Nettoergebnis (21 - 22) / (1) Geldfluss operative Gebarung (31 - 32)				-79.900,00	-107.200,00	27.300,00	-104.200,00	-75.300,00	-28.900,00
SA01	Saldo (01) Haushaltsrücklagen (230 - 240)				0,00	0,00	0,00	0,00	0,00	0,00
SA00	Saldo (00) Nettoergebnis nach Haushaltsrücklagen (Saldo 0 + Saldo 01)				-79.900,00	-107.200,00	27.300,00			
Investive Gebarung										
6/240000+300000	Kapitaltransfers von Bund (KPC)		3331	1				2.400,00		2.400,00
6/240000+301000	Kapitaltransfers von Ländern, Landesfonds und Landeskammern		3331	1				271.700,00		271.700,00
SU 33	Summe Einzahlungen investive Gebarung							274.100,00	0,00	274.100,00
5/240000-010000	Gebäude Zubau, Photovoltaikanlage, Nahwärmeanschluss		3413	1 40				6.600,00		6.600,00
1/240000-042000	Amts-, Betriebs- und Geschäftsausstattung		3415	2				3.000,00	3.000,00	
SU 34	Summe Auszahlungen investive Gebarung							9.600,00	3.000,00	6.600,00
SA2	Saldo (2) Geldfluss aus der Investiven Gebarung (33 - 34)							264.500,00	-3.000,00	267.500,00
SA3	Saldo (3) Nettofinanzierungssaldo (Saldo 1 + Saldo 2)							160.300,00	-78.300,00	238.600,00
Finanzierungstätigkeit										
SU 35	Summe Einzahlungen aus der Finanzierungstätigkeit							0,00	0,00	0,00
1/240000-346000	Investitionsdarlehen (Tilgung) von Finanzunternehmen		3614	65				73.000,00	73.000,00	
SU 36	Summe Auszahlungen aus der Finanzierungstätigkeit							73.000,00	73.000,00	0,00
SA4	Saldo (4) Geldfluss aus der Finanzierungstätigkeit (35 - 36)							-73.000,00	-73.000,00	0,00
SA5	Saldo (5) Geldfluss aus der voranschlagswirksamen Gebarung (Saldo 3 + Saldo 4)							87.300,00	-151.300,00	238.600,00
240100	Kindergarten Haßbach									
Operative Gebarung										
2/240100+810000	Beschäftigungsbeiträge	2114	3114	13	2.800,00	2.800,00		2.800,00	2.800,00	
2/240100+810100	Erträge aus Leistungen (Stromeinlieferung)	2114	3114		400,00	500,00	-100,00	400,00	500,00	-100,00
2/240100+813000	Erträge aus der Auflösung von Investitionszuschüssen (Kapitaltransfers)	2127			400,00	400,00				
2/240100+816100	Ersätze Nachmittagsbetreuung	2114	3114	13	500,00	500,00		500,00	500,00	
2/240100+816200	Ersätze Mittagessen	2114	3114	13	1.600,00	1.600,00		1.600,00	1.600,00	
2/240100+829000	Sonstige Einnahmen	2116	3116	18	500,00	500,00		500,00	500,00	
2/240100+861300	Transfers von Ländern (Zukunftsfonds)	2121	3121		10.000,00	10.000,00		10.000,00	10.000,00	
SU 21 / 31	Summe Erträge / Einzahlungen operative Gebarung				16.200,00	16.300,00	-100,00	15.800,00	15.900,00	-100,00
1/240100-400000	Spiel- und Fördermaterial	2221	3221	23	1.400,00	1.400,00		1.400,00	1.400,00	
1/240100-400100	Geringwertige Wirtschaftsgüter (GWG)	2221	3221	23	800,00	800,00		800,00	800,00	
1/240100-430000	Lebensmittel	2221	3221	23	300,00	300,00		300,00	300,00	
1/240100-454000	Reinigungsmittel	2221	3221	23	300,00	300,00		300,00	300,00	
1/240100-456000	Schreib- und sonstige Büromittel	2221	3221	23	100,00	100,00		100,00	100,00	

1. Nachtragsvoranschlag 2025

Marktgemeinde Warth

NVA Ergebnis- und Finanzierungsvoranschlag Detailnachweis

		MVAG		VC QU	Ergebnisvoranschlag		Finanzierungsvoranschlag			
		EH	FH		VA 2025 inkl. NVA	VA 2025	1. NVA	VA 2025 inkl. NVA	VA 2025	1. NVA
1/240100-456100	Bastelmaterial	2221	3221	23	1.200,00	1.200,00		1.200,00	1.200,00	
1/240100-457000	Druckwerke (Bücher, Drucksorten)	2221	3221	23	200,00	200,00		200,00	200,00	
1/240100-459000	Sonstige Verbrauchsgüter	2221	3221	23	200,00	200,00		200,00	200,00	
1/240100-511000	Geldbezüge der Vertragsbediensteten	2211	3211	20	32.500,00	31.800,00	700,00	32.500,00	31.800,00	700,00
1/240100-565000	Mehrleistungsvergütungen	2211	3211	20	200,00	200,00		200,00	200,00	
1/240100-567000	Belohnungen (Gutscheine)	2213	3213	20		100,00	-100,00		100,00	-100,00
1/240100-569000	Sonstige Nebengebühren (Studienbeihilfe, ...)	2211	3211	20	600,00	800,00	-200,00	600,00	800,00	-200,00
1/240100-580000	Dienstgeberbeiträge zum Ausgleichsfonds	2212	3212	20	1.500,00	1.400,00	100,00	1.500,00	1.400,00	100,00
1/240100-582000	Dienstgeberbeiträge zur sozialen Sicherheit	2212	3212	20	7.000,00	6.900,00	100,00	7.000,00	6.900,00	100,00
1/240100-590000	Freiwillige Sozialleistungen (Gutscheine)	2212	3212		100,00		100,00	100,00		100,00
1/240100-592000	Dotierung von Rückstellungen für Jubiläumszuwendungen	2214			300,00	300,00				
1/240100-600000	Energiebezüge (Strom)	2222	3222	24	2.000,00	1.200,00	800,00	2.000,00	1.200,00	800,00
1/240100-600100	Energiebezüge (Beheizung)	2222	3222	24	3.600,00	3.600,00		3.600,00	3.600,00	
1/240100-618000	Instandhaltung sonstige Anlagen	2224	3224	24	200,00	200,00		200,00	200,00	
1/240100-631000	Telekommunikationsdienste	2222	3222	24	900,00	900,00		900,00	900,00	
1/240100-670000	Versicherungen	2222	3222	24	1.300,00	1.300,00		1.300,00	1.300,00	
1/240100-680000	Planmäßige Abschreibung	2226			1.400,00	1.400,00				
1/240100-700000	Mietaufwand Spielwiese	2223	3223	24	500,00	400,00	100,00	500,00	400,00	100,00
1/240100-700200	Mietaufwand Kopierer	2223	3223	24	300,00	300,00		300,00	300,00	
1/240100-711100	Müllgebühren	2225	3225	24	300,00	300,00		300,00	300,00	
1/240100-711200	Kanalgebühren	2225	3225	24	500,00	500,00		500,00	500,00	
1/240100-728000	Entgelte für sonstige Leistungen (Mittagessen)	2225	3225	24	1.700,00	1.700,00		1.700,00	1.700,00	
1/240100-728100	Entgelte für sonstige Leistungen	2225	3225	24	900,00	900,00		900,00	900,00	
SU 22 / 32	Summe Aufwendungen / Auszahlungen operative Gebarung				60.300,00	58.700,00	1.600,00	58.600,00	57.000,00	1.600,00
SA 0 / SA 1	(0) Nettoergebnis (21 - 22) / (1) Geldfluss operative Gebarung (31 - 32)				-44.100,00	-42.400,00	-1.700,00	-42.800,00	-41.100,00	-1.700,00
SA01	Saldo (01) Haushaltsrücklagen (230 - 240)				0,00	0,00	0,00	0,00	0,00	0,00
SA00	Saldo (00) Nettoergebnis nach Haushaltsrücklagen (Saldo 0 + Saldo 01)				-44.100,00	-42.400,00	-1.700,00			
Investive Gebarung										
SU 33	Summe Einzahlungen investive Gebarung							0,00	0,00	0,00
SU 34	Summe Auszahlungen investive Gebarung							0,00	0,00	0,00
SA2	Saldo (2) Geldfluss aus der Investiven Gebarung (33 - 34)							0,00	0,00	0,00
SA3	Saldo (3) Nettofinanzierungssaldo (Saldo 1 + Saldo 2)							-42.800,00	-41.100,00	-1.700,00
Finanzierungstätigkeit										
SU 35	Summe Einzahlungen aus der Finanzierungstätigkeit							0,00	0,00	0,00
SU 36	Summe Auszahlungen aus der Finanzierungstätigkeit							0,00	0,00	0,00

1. Nachtragsvoranschlag 2025

Marktgemeinde Warth

NVA Ergebnis- und Finanzierungsvoranschlag Detailnachweis

	MVAG	VC QU	Ergebnisvoranschlag				Finanzierungsvoranschlag			
			EH	FH	VA 2025 inkl. NVA	VA 2025	1. NVA	VA 2025 inkl. NVA	VA 2025	1. NVA
SA4	Saldo (4) Geldfluss aus der Finanzierungstätigkeit (35 – 36)						0,00	0,00	0,00	
SA5	Saldo (5) Geldfluss aus der voranschlagswirksamen Gebarung (Saldo 3 + Saldo 4)						-42.800,00	-41.100,00	-1.700,00	
240200	Kindergärten									
Operative Gebarung										
SU 21 / 31	Summe Erträge / Einzahlungen operative Gebarung				0,00	0,00	0,00	0,00	0,00	0,00
1/240200-728000	Beitrag Tagesbetreuungeinrichtung	2225 3225 24			2.000,00	2.000,00		2.000,00	2.000,00	
SU 22 / 32	Summe Aufwendungen / Auszahlungen operative Gebarung				2.000,00	2.000,00	0,00	2.000,00	2.000,00	0,00
SA 0 / SA 1	(0) Nettoergebnis (21 - 22) / (1) Geldfluss operative Gebarung (31 – 32)				-2.000,00	-2.000,00	0,00	-2.000,00	-2.000,00	0,00
SA01	Saldo (01) Haushaltsrücklagen (230 - 240)				0,00	0,00	0,00	0,00	0,00	0,00
SA00	Saldo (00) Nettoergebnis nach Haushaltsrücklagen (Saldo 0 + Saldo 01)				-2.000,00	-2.000,00	0,00			
Investive Gebarung										
SU 33	Summe Einzahlungen investive Gebarung						0,00	0,00	0,00	0,00
SU 34	Summe Auszahlungen investive Gebarung						0,00	0,00	0,00	0,00
SA2	Saldo (2) Geldfluss aus der Investiven Gebarung (33 – 34)						0,00	0,00	0,00	0,00
SA3	Saldo (3) Nettofinanzierungssaldo (Saldo 1 + Saldo 2)						-2.000,00	-2.000,00	0,00	0,00
Finanzierungstätigkeit										
SU 35	Summe Einzahlungen aus der Finanzierungstätigkeit						0,00	0,00	0,00	0,00
SU 36	Summe Auszahlungen aus der Finanzierungstätigkeit						0,00	0,00	0,00	0,00
SA4	Saldo (4) Geldfluss aus der Finanzierungstätigkeit (35 – 36)						0,00	0,00	0,00	0,00
SA5	Saldo (5) Geldfluss aus der voranschlagswirksamen Gebarung (Saldo 3 + Saldo 4)						-2.000,00	-2.000,00	0,00	0,00
26	Sport und außerschulische Leibeserziehung									
262	Sportplätze									
262000	Sportplätze									
Operative Gebarung										
2/262000+829000	Sonstige Einnahmen	2116 3116 18			1.000,00	1.800,00	-800,00	1.000,00	1.800,00	-800,00
SU 21 / 31	Summe Erträge / Einzahlungen operative Gebarung				1.000,00	1.800,00	-800,00	1.000,00	1.800,00	-800,00
1/262000-600000	Energiebezüge (Strom)	2222 3222 24			700,00	1.200,00	-500,00	700,00	1.200,00	-500,00
1/262000-680000	Planmäßige Abschreibung	2226			200,00	200,00				
1/262000-711000	Wassergebühren	2225 3225 24			700,00	600,00	100,00	700,00	600,00	100,00
1/262000-711100	Müllgebühren	2225 3225 24			300,00	200,00	100,00	300,00	200,00	100,00
1/262000-711200	Kanalgebühren	2225 3225 24			200,00	200,00		200,00	200,00	
1/262000-757000	Transfer an private Organisationen (Subvention)	2234 3234 27			800,00	800,00		800,00	800,00	
SU 22 / 32	Summe Aufwendungen / Auszahlungen operative Gebarung				2.900,00	3.200,00	-300,00	2.700,00	3.000,00	-300,00
SA 0 / SA 1	(0) Nettoergebnis (21 - 22) / (1) Geldfluss operative Gebarung (31 – 32)				-1.900,00	-1.400,00	-500,00	-1.700,00	-1.200,00	-500,00

1. Nachtragsvoranschlag 2025

Marktgemeinde Warth

NVA Ergebnis- und Finanzierungsvoranschlag Detailnachweis

	MVAG	VC QU	Ergebnisvoranschlag		Finanzierungsvoranschlag					
			EH	FH	VA 2025 inkl. NVA	VA 2025	1. NVA	VA 2025 inkl. NVA	VA 2025	1. NVA
SA01			Saldo (01) Haushaltsrücklagen (230 - 240)		0,00	0,00	0,00	0,00	0,00	0,00
SA00			Saldo (00) Nettoergebnis nach Haushaltsrücklagen (Saldo 0 + Saldo 01)		-1.900,00	-1.400,00	-500,00			
Investive Gebarung										
SU 33			Summe Einzahlungen investive Gebarung					0,00	0,00	0,00
SU 34			Summe Auszahlungen investive Gebarung					0,00	0,00	0,00
SA2			Saldo (2) Geldfluss aus der Investiven Gebarung (33 – 34)					0,00	0,00	0,00
SA3			Saldo (3) Nettofinanzierungssaldo (Saldo 1 + Saldo 2)					-1.700,00	-1.200,00	-500,00
Finanzierungstätigkeit										
SU 35			Summe Einzahlungen aus der Finanzierungstätigkeit					0,00	0,00	0,00
SU 36			Summe Auszahlungen aus der Finanzierungstätigkeit					0,00	0,00	0,00
SA4			Saldo (4) Geldfluss aus der Finanzierungstätigkeit (35 – 36)					0,00	0,00	0,00
SA5			Saldo (5) Geldfluss aus der voranschlagswirksamen Gebarung (Saldo 3 + Saldo 4)					-1.700,00	-1.200,00	-500,00
262100			Sportplätze							
Operative Gebarung										
SU 21 / 31			Summe Erträge / Einzahlungen operative Gebarung		0,00	0,00	0,00	0,00	0,00	0,00
1/262100-680000			Planmäßige Abschreibung	2226	3.000,00	3.000,00				
SU 22 / 32			Summe Aufwendungen / Auszahlungen operative Gebarung		3.000,00	3.000,00	0,00	0,00	0,00	0,00
SA 0 / SA 1			(0) Nettoergebnis (21 - 22) / (1) Geldfluss operative Gebarung (31 – 32)		-3.000,00	-3.000,00	0,00	0,00	0,00	0,00
SA01			Saldo (01) Haushaltsrücklagen (230 - 240)		0,00	0,00	0,00	0,00	0,00	0,00
SA00			Saldo (00) Nettoergebnis nach Haushaltsrücklagen (Saldo 0 + Saldo 01)		-3.000,00	-3.000,00	0,00			
Investive Gebarung										
SU 33			Summe Einzahlungen investive Gebarung					0,00	0,00	0,00
SU 34			Summe Auszahlungen investive Gebarung					0,00	0,00	0,00
SA2			Saldo (2) Geldfluss aus der Investiven Gebarung (33 – 34)					0,00	0,00	0,00
SA3			Saldo (3) Nettofinanzierungssaldo (Saldo 1 + Saldo 2)					0,00	0,00	0,00
Finanzierungstätigkeit										
SU 35			Summe Einzahlungen aus der Finanzierungstätigkeit					0,00	0,00	0,00
SU 36			Summe Auszahlungen aus der Finanzierungstätigkeit					0,00	0,00	0,00
SA4			Saldo (4) Geldfluss aus der Finanzierungstätigkeit (35 – 36)					0,00	0,00	0,00
SA5			Saldo (5) Geldfluss aus der voranschlagswirksamen Gebarung (Saldo 3 + Saldo 4)					0,00	0,00	0,00
265			Tennisplätze und -hallen							
265000			Tennisplätze und -hallen							
Operative Gebarung										
2/265000+810000			Erträge aus Leistungen (Stromeinspeisung)	2114 3114	100,00		100,00	100,00		100,00
2/265000+829000			Sonstige Einnahmen	2116 3116 18	2.200,00	6.100,00	-3.900,00	2.200,00	6.100,00	-3.900,00

1. Nachtragsvoranschlag 2025

Marktgemeinde Warth

NVA Ergebnis- und Finanzierungsvoranschlag Detailnachweis

	MVAG	VC QU	Ergebnisvoranschlag			Finanzierungsvoranschlag				
			EH	FH	VA 2025 inkl. NVA	VA 2025	1. NVA	VA 2025 inkl. NVA	VA 2025	1. NVA
SU 21 / 31	Summe Erträge / Einzahlungen operative Gebarung				2.300,00	6.100,00	-3.800,00	2.300,00	6.100,00	-3.800,00
1/265000-600000	Energiebezüge (Strom)	2222 3222 24			300,00	4.600,00	-4.300,00	300,00	4.600,00	-4.300,00
1/265000-670000	Versicherung Clubhaus	2222 3222 24			300,00	300,00		300,00	300,00	
1/265000-680000	Planmäßige Abschreibung	2226			2.300,00	2.300,00				
1/265000-711000	Wassergebühren	2225 3225 24			1.000,00	1.200,00	-200,00	1.000,00	1.200,00	-200,00
1/265000-711100	Müllgebühren	2225 3225 24			300,00	300,00		300,00	300,00	
1/265000-711200	Kanalgebühren	2225 3225 24			300,00	300,00		300,00	300,00	
1/265000-757000	Transfers an private Organisationen (Subvention)	2234 3234 27			7.000,00	6.600,00	400,00	7.000,00	6.600,00	400,00
SU 22 / 32	Summe Aufwendungen / Auszahlungen operative Gebarung				11.500,00	15.600,00	-4.100,00	9.200,00	13.300,00	-4.100,00
SA 0 / SA 1	(0) Nettoergebnis (21 - 22) / (1) Geldfluss operative Gebarung (31 - 32)				-9.200,00	-9.500,00	300,00	-6.900,00	-7.200,00	300,00
SA01	Saldo (01) Haushaltsrücklagen (230 - 240)				0,00	0,00	0,00	0,00	0,00	0,00
SA00	Saldo (00) Nettoergebnis nach Haushaltsrücklagen (Saldo 0 + Saldo 01)				-9.200,00	-9.500,00	300,00			
Investive Gebarung										
SU 33	Summe Einzahlungen investive Gebarung							0,00	0,00	0,00
SU 34	Summe Auszahlungen investive Gebarung							0,00	0,00	0,00
SA2	Saldo (2) Geldfluss aus der Investiven Gebarung (33 - 34)							0,00	0,00	0,00
SA3	Saldo (3) Nettofinanzierungssaldo (Saldo 1 + Saldo 2)							-6.900,00	-7.200,00	300,00
Finanzierungstätigkeit										
SU 35	Summe Einzahlungen aus der Finanzierungstätigkeit							0,00	0,00	0,00
SU 36	Summe Auszahlungen aus der Finanzierungstätigkeit							0,00	0,00	0,00
SA4	Saldo (4) Geldfluss aus der Finanzierungstätigkeit (35 - 36)							0,00	0,00	0,00
SA5	Saldo (5) Geldfluss aus der voranschlagswirksamen Gebarung (Saldo 3 + Saldo 4)							-6.900,00	-7.200,00	300,00
269	Sonstige Einrichtungen und Maßnahmen									
269000	Sonstige Einrichtungen und Maßnahmen									
Operative Gebarung										
SU 21 / 31	Summe Erträge / Einzahlungen operative Gebarung				0,00	0,00	0,00	0,00	0,00	0,00
1/269000-757000	Transfer an private Organisationen (Subvention Sportvereine, Betriebskosten u Jugendförderung)	2234 3234 27			4.500,00	4.500,00		4.500,00	4.500,00	
SU 22 / 32	Summe Aufwendungen / Auszahlungen operative Gebarung				4.500,00	4.500,00	0,00	4.500,00	4.500,00	0,00
SA 0 / SA 1	(0) Nettoergebnis (21 - 22) / (1) Geldfluss operative Gebarung (31 - 32)				-4.500,00	-4.500,00	0,00	-4.500,00	-4.500,00	0,00
SA01	Saldo (01) Haushaltsrücklagen (230 - 240)				0,00	0,00	0,00	0,00	0,00	0,00
SA00	Saldo (00) Nettoergebnis nach Haushaltsrücklagen (Saldo 0 + Saldo 01)				-4.500,00	-4.500,00	0,00			
Investive Gebarung										
SU 33	Summe Einzahlungen investive Gebarung							0,00	0,00	0,00
SU 34	Summe Auszahlungen investive Gebarung							0,00	0,00	0,00
SA2	Saldo (2) Geldfluss aus der Investiven Gebarung (33 - 34)							0,00	0,00	0,00

1. Nachtragsvoranschlag 2025

Marktgemeinde Warth

NVA Ergebnis- und Finanzierungsvoranschlag Detailnachweis

	MVAG	VC QU	Ergebnisvoranschlag			Finanzierungsvoranschlag			
			EH	FH	VA 2025 inkl. NVA	VA 2025	1. NVA	VA 2025 inkl. NVA	VA 2025
SA3			Saldo (3) Nettofinanzierungssaldo (Saldo 1 + Saldo 2)				-4.500,00	-4.500,00	0,00
Finanzierungstätigkeit									
SU 35			Summe Einzahlungen aus der Finanzierungstätigkeit				0,00	0,00	0,00
SU 36			Summe Auszahlungen aus der Finanzierungstätigkeit				0,00	0,00	0,00
SA4			Saldo (4) Geldfluss aus der Finanzierungstätigkeit (35 – 36)				0,00	0,00	0,00
SA5			Saldo (5) Geldfluss aus der voranschlagswirksamen Gebarung (Saldo 3 + Saldo 4)				-4.500,00	-4.500,00	0,00

	MVAG	VC QU	Ergebnisvoranschlag			Finanzierungsvoranschlag				
			EH	FH	VA 2025 inkl. NVA	VA 2025	1. NVA	VA 2025 inkl. NVA	VA 2025	1. NVA
3 Kunst, Kultur und Kultus										
32	Musik und darstellende Kunst									
320	Ausbildung in Musik und darstellender Kunst									
320000	Ausbildung in Musik und darstellender Kunst									
Operative Gebarung										
2/320000+816000	Verwaltungstangente	2114	3114	13	10.000,00	10.000,00		10.000,00	10.000,00	
SU 21 / 31	Summe Erträge / Einzahlungen operative Gebarung				10.000,00	10.000,00	0,00	10.000,00	10.000,00	0,00
1/320000-752000	Umlage von Paradis Musikschule Warth-Bromberg-Schblgk	2231	3231	26	94.000,00	92.700,00	1.300,00	94.000,00	92.700,00	1.300,00
1/320000-752100	Umlage Musikschule Ternitz	2231	3231	26	1.300,00	1.300,00		1.300,00	1.300,00	
SU 22 / 32	Summe Aufwendungen / Auszahlungen operative Gebarung				95.300,00	94.000,00	1.300,00	95.300,00	94.000,00	1.300,00
SA 0 / SA 1	(0) Nettoergebnis (21 - 22) / (1) Geldfluss operative Gebarung (31 - 32)				-85.300,00	-84.000,00	-1.300,00	-85.300,00	-84.000,00	-1.300,00
SA01	Saldo (01) Haushaltsrücklagen (230 - 240)				0,00	0,00	0,00	0,00	0,00	0,00
SA00	Saldo (00) Nettoergebnis nach Haushaltsrücklagen (Saldo 0 + Saldo 01)				-85.300,00	-84.000,00	-1.300,00			
Investive Gebarung										
SU 33	Summe Einzahlungen investive Gebarung							0,00	0,00	0,00
SU 34	Summe Auszahlungen investive Gebarung							0,00	0,00	0,00
SA2	Saldo (2) Geldfluss aus der Investiven Gebarung (33 - 34)							0,00	0,00	0,00
SA3	Saldo (3) Nettofinanzierungssaldo (Saldo 1 + Saldo 2)							-85.300,00	-84.000,00	-1.300,00
Finanzierungstätigkeit										
SU 35	Summe Einzahlungen aus der Finanzierungstätigkeit							0,00	0,00	0,00
SU 36	Summe Auszahlungen aus der Finanzierungstätigkeit							0,00	0,00	0,00
SA4	Saldo (4) Geldfluss aus der Finanzierungstätigkeit (35 - 36)							0,00	0,00	0,00
SA5	Saldo (5) Geldfluss aus der voranschlagswirksamen Gebarung (Saldo 3 + Saldo 4)							-85.300,00	-84.000,00	-1.300,00
321	Einrichtungen der Musikpflege									
321000	Einrichtungen der Musikpflege									
Operative Gebarung										
SU 21 / 31	Summe Erträge / Einzahlungen operative Gebarung				0,00	0,00	0,00	0,00	0,00	0,00
1/321000-670000	Versicherungen	2222	3222	24	400,00	400,00		400,00	400,00	
1/321000-680000	Planmäßige Abschreibung	2226			800,00	800,00				
1/321000-711100	Müllgebühren	2225	3225	24	200,00	200,00		200,00	200,00	
1/321000-711200	Kanalgebühren	2225	3225	24	700,00	700,00		700,00	700,00	
1/321000-728000	Entgelte für sonstige Leistungen	2225	3225	24	500,00	500,00		500,00	500,00	
1/321000-757000	Transfer an private Organisationen (Subventionen Musikvereine/Volkstänzer)	2234	3234	27	2.800,00	2.000,00	800,00	2.800,00	2.000,00	800,00
SU 22 / 32	Summe Aufwendungen / Auszahlungen operative Gebarung				5.400,00	4.600,00	800,00	4.600,00	3.800,00	800,00

1. Nachtragsvoranschlag 2025

Marktgemeinde Warth

NVA Ergebnis- und Finanzierungsvoranschlag Detailnachweis

	MVAG	VC QU	Ergebnisvoranschlag			Finanzierungsvoranschlag				
			EH	FH	VA 2025 inkl. NVA	VA 2025	1. NVA	VA 2025 inkl. NVA	VA 2025	1. NVA
SA 0 / SA 1	(0) Nettoergebnis (21 - 22) / (1) Geldfluss operative Gebarung (31 – 32)				-5.400,00	-4.600,00	-800,00	-4.600,00	-3.800,00	-800,00
SA01	Saldo (01) Haushaltsrücklagen (230 - 240)				0,00	0,00	0,00	0,00	0,00	0,00
SA00	Saldo (00) Nettoergebnis nach Haushaltsrücklagen (Saldo 0 + Saldo 01)				-5.400,00	-4.600,00	-800,00			
Investive Gebarung										
SU 33	Summe Einzahlungen investive Gebarung							0,00	0,00	0,00
SU 34	Summe Auszahlungen investive Gebarung							0,00	0,00	0,00
SA2	Saldo (2) Geldfluss aus der Investiven Gebarung (33 – 34)							0,00	0,00	0,00
SA3	Saldo (3) Nettofinanzierungssaldo (Saldo 1 + Saldo 2)							-4.600,00	-3.800,00	-800,00
Finanzierungstätigkeit										
SU 35	Summe Einzahlungen aus der Finanzierungstätigkeit							0,00	0,00	0,00
SU 36	Summe Auszahlungen aus der Finanzierungstätigkeit							0,00	0,00	0,00
SA4	Saldo (4) Geldfluss aus der Finanzierungstätigkeit (35 – 36)							0,00	0,00	0,00
SA5	Saldo (5) Geldfluss aus der voranschlagswirksamen Gebarung (Saldo 3 + Saldo 4)							-4.600,00	-3.800,00	-800,00
36	Heimatspflege									
362	Denkmalpflege									
362000	Denkmalpflege									
Operative Gebarung										
2/362000+868000	Sammlung Schwarzes Kreuz	2124 3124 16			300,00	300,00		300,00	300,00	
SU 21 / 31	Summe Erträge / Einzahlungen operative Gebarung				300,00	300,00	0,00	300,00	300,00	0,00
1/362000-728000	Entgelte für sonstige Leistungen	2225 3225 24			200,00	200,00		200,00	200,00	
SU 22 / 32	Summe Aufwendungen / Auszahlungen operative Gebarung				200,00	200,00	0,00	200,00	200,00	0,00
SA 0 / SA 1	(0) Nettoergebnis (21 - 22) / (1) Geldfluss operative Gebarung (31 – 32)				100,00	100,00	0,00	100,00	100,00	0,00
2/362000+894001	Entnahmen von zweckgebundenen Haushaltsrücklagen	2301			100,00	100,00				
1/362000-794001	Zuweisung an zweckgebundene Haushaltsrücklagen	2401			400,00	300,00	100,00			
SA01	Saldo (01) Haushaltsrücklagen (230 - 240)				-300,00	-200,00	-100,00	0,00	0,00	0,00
SA00	Saldo (00) Nettoergebnis nach Haushaltsrücklagen (Saldo 0 + Saldo 01)				-200,00	-100,00	-100,00			
Investive Gebarung										
SU 33	Summe Einzahlungen investive Gebarung							0,00	0,00	0,00
SU 34	Summe Auszahlungen investive Gebarung							0,00	0,00	0,00
SA2	Saldo (2) Geldfluss aus der Investiven Gebarung (33 – 34)							0,00	0,00	0,00
SA3	Saldo (3) Nettofinanzierungssaldo (Saldo 1 + Saldo 2)							100,00	100,00	0,00
Finanzierungstätigkeit										
SU 35	Summe Einzahlungen aus der Finanzierungstätigkeit							0,00	0,00	0,00
SU 36	Summe Auszahlungen aus der Finanzierungstätigkeit							0,00	0,00	0,00

1. Nachtragsvoranschlag 2025

Marktgemeinde Warth

NVA Ergebnis- und Finanzierungsvoranschlag Detailnachweis

	MVAG	VC QU	Ergebnisvoranschlag			Finanzierungsvoranschlag			
			EH	FH	VA 2025 inkl. NVA	VA 2025	1. NVA	VA 2025 inkl. NVA	VA 2025
SA4	Saldo (4) Geldfluss aus der Finanzierungstätigkeit (35 – 36)						0,00	0,00	0,00
SA5	Saldo (5) Geldfluss aus der voranschlagswirksamen Gebarung (Saldo 3 + Saldo 4)						100,00	100,00	0,00
363	Altstadterhaltung und Ortsbildpflege								
363000	Ortsbildpflege								
Operative Gebarung									
SU 21 / 31	Summe Erträge / Einzahlungen operative Gebarung				0,00	0,00	0,00	0,00	0,00
1/363000-420000	Roh-, Hilfsstoffe (Bäume)	2221 3221 23			7.000,00	7.000,00		7.000,00	7.000,00
1/363000-455000	Chemische und sonstige artverwandte Mittel	2221 3221			500,00		500,00	500,00	500,00
1/363000-728000	Entgelte für sonstige Leistungen	2225 3225 24			6.000,00	6.000,00		6.000,00	6.000,00
1/363000-757000	Transfers an private Organisationen ohne Erwerbszweck	2234 3234			1.000,00	1.000,00		1.000,00	1.000,00
SU 22 / 32	Summe Aufwendungen / Auszahlungen operative Gebarung				14.500,00	14.000,00	500,00	14.500,00	14.000,00
SA 0 / SA 1	(0) Nettoergebnis (21 - 22) / (1) Geldfluss operative Gebarung (31 – 32)				-14.500,00	-14.000,00	-500,00	-14.500,00	-14.000,00
SA01	Saldo (01) Haushaltsrücklagen (230 - 240)				0,00	0,00	0,00	0,00	0,00
SA00	Saldo (00) Nettoergebnis nach Haushaltsrücklagen (Saldo 0 + Saldo 01)				-14.500,00	-14.000,00	-500,00		
Investive Gebarung									
SU 33	Summe Einzahlungen investive Gebarung						0,00	0,00	0,00
SU 34	Summe Auszahlungen investive Gebarung						0,00	0,00	0,00
SA2	Saldo (2) Geldfluss aus der Investiven Gebarung (33 – 34)						0,00	0,00	0,00
SA3	Saldo (3) Nettofinanzierungssaldo (Saldo 1 + Saldo 2)						-14.500,00	-14.000,00	-500,00
Finanzierungstätigkeit									
SU 35	Summe Einzahlungen aus der Finanzierungstätigkeit						0,00	0,00	0,00
SU 36	Summe Auszahlungen aus der Finanzierungstätigkeit						0,00	0,00	0,00
SA4	Saldo (4) Geldfluss aus der Finanzierungstätigkeit (35 – 36)						0,00	0,00	0,00
SA5	Saldo (5) Geldfluss aus der voranschlagswirksamen Gebarung (Saldo 3 + Saldo 4)						-14.500,00	-14.000,00	-500,00
38	Sonstige Kulturpflege								
381	Maßnahmen der Kulturpflege								
381000	Maßnahmen der Kulturpflege								
Operative Gebarung									
2/381000+810000	Erträge aus Leistungen (Veranstaltungen/ Werbebeiträge, Weihnachtsmarkt)	2114 3114 13			1.000,00	1.000,00		1.000,00	1.000,00
SU 21 / 31	Summe Erträge / Einzahlungen operative Gebarung				1.000,00	1.000,00	0,00	1.000,00	1.000,00
1/381000-729000	Sonstige Aufwendungen (Weihnachtsmarkt, Faschingsumzug)	2225 3225 24			2.600,00	2.600,00		2.600,00	2.600,00
SU 22 / 32	Summe Aufwendungen / Auszahlungen operative Gebarung				2.600,00	2.600,00	0,00	2.600,00	2.600,00

1. Nachtragsvoranschlag 2025

Marktgemeinde Warth

NVA Ergebnis- und Finanzierungsvoranschlag Detailnachweis

	MVAG	VC QU	Ergebnisvoranschlag			Finanzierungsvoranschlag				
			EH	FH	VA 2025 inkl. NVA	VA 2025	1. NVA	VA 2025 inkl. NVA	VA 2025	1. NVA
SA 0 / SA 1	(0) Nettoergebnis (21 - 22) / (1) Geldfluss operative Gebarung (31 – 32)				-1.600,00	-1.600,00	0,00	-1.600,00	-1.600,00	0,00
SA01	Saldo (01) Haushaltsrücklagen (230 - 240)				0,00	0,00	0,00	0,00	0,00	0,00
SA00	Saldo (00) Nettoergebnis nach Haushaltsrücklagen (Saldo 0 + Saldo 01)				-1.600,00	-1.600,00	0,00			
Investive Gebarung										
SU 33	Summe Einzahlungen investive Gebarung							0,00	0,00	0,00
SU 34	Summe Auszahlungen investive Gebarung							0,00	0,00	0,00
SA2	Saldo (2) Geldfluss aus der Investiven Gebarung (33 – 34)							0,00	0,00	0,00
SA3	Saldo (3) Nettofinanzierungssaldo (Saldo 1 + Saldo 2)							-1.600,00	-1.600,00	0,00
Finanzierungstätigkeit										
SU 35	Summe Einzahlungen aus der Finanzierungstätigkeit							0,00	0,00	0,00
SU 36	Summe Auszahlungen aus der Finanzierungstätigkeit							0,00	0,00	0,00
SA4	Saldo (4) Geldfluss aus der Finanzierungstätigkeit (35 – 36)							0,00	0,00	0,00
SA5	Saldo (5) Geldfluss aus der voranschlagswirksamen Gebarung (Saldo 3 + Saldo 4)							-1.600,00	-1.600,00	0,00
39	Kultus									
390	Kirchliche Angelegenheiten									
390000	Kirchliche Angelegenheiten									
Operative Gebarung										
SU 21 / 31	Summe Erträge / Einzahlungen operative Gebarung				0,00	0,00	0,00	0,00	0,00	0,00
1/390000-729000	Sonstige Aufwendungen (Kirchen/Kapellen)	2225 3225 24			200,00	200,00		200,00	200,00	
1/390000-757000	Transfers an private Organisationen (Subvention)	2234 3234 27			200,00	200,00		200,00	200,00	
SU 22 / 32	Summe Aufwendungen / Auszahlungen operative Gebarung				400,00	400,00	0,00	400,00	400,00	0,00
SA 0 / SA 1	(0) Nettoergebnis (21 - 22) / (1) Geldfluss operative Gebarung (31 – 32)				-400,00	-400,00	0,00	-400,00	-400,00	0,00
SA01	Saldo (01) Haushaltsrücklagen (230 - 240)				0,00	0,00	0,00	0,00	0,00	0,00
SA00	Saldo (00) Nettoergebnis nach Haushaltsrücklagen (Saldo 0 + Saldo 01)				-400,00	-400,00	0,00			
Investive Gebarung										
SU 33	Summe Einzahlungen investive Gebarung							0,00	0,00	0,00
SU 34	Summe Auszahlungen investive Gebarung							0,00	0,00	0,00
SA2	Saldo (2) Geldfluss aus der Investiven Gebarung (33 – 34)							0,00	0,00	0,00
SA3	Saldo (3) Nettofinanzierungssaldo (Saldo 1 + Saldo 2)							-400,00	-400,00	0,00
Finanzierungstätigkeit										
SU 35	Summe Einzahlungen aus der Finanzierungstätigkeit							0,00	0,00	0,00
SU 36	Summe Auszahlungen aus der Finanzierungstätigkeit							0,00	0,00	0,00
SA4	Saldo (4) Geldfluss aus der Finanzierungstätigkeit (35 – 36)							0,00	0,00	0,00

1. Nachtragsvoranschlag 2025

Marktgemeinde Warth

NVA Ergebnis- und Finanzierungsvoranschlag Detailnachweis

	MVAG		VC QU	Ergebnisvoranschlag			Finanzierungsvoranschlag			
	EH	FH		VA 2025 inkl. NVA	VA 2025	1. NVA	VA 2025 inkl. NVA	VA 2025	1. NVA	
SA5				Saldo (5) Geldfluss aus der voranschlagswirksamen Gebarung (Saldo 3 + Saldo 4)				-400,00	-400,00	0,00

	MVAG	VC QU	Ergebnisvoranschlag		Finanzierungsvoranschlag					
			EH	FH	VA 2025 inkl. NVA	VA 2025	1. NVA	VA 2025 inkl. NVA	VA 2025	1. NVA
4 Soziale Wohlfahrt und Wohnbauförderung										
41	Allgemeine öffentliche Wohlfahrt									
419	Sonstige Einrichtungen und Maßnahmen									
419000	Sonstige Einrichtungen und Maßnahmen									
Operative Gebarung										
SU 21 / 31	Summe Erträge / Einzahlungen operative Gebarung				0,00	0,00	0,00	0,00	0,00	0,00
1/419000-751100	Sozialhilfe-Umlage	2231 3231 26			293.000,00	293.000,00		293.000,00	293.000,00	
SU 22 / 32	Summe Aufwendungen / Auszahlungen operative Gebarung				293.000,00	293.000,00	0,00	293.000,00	293.000,00	0,00
SA 0 / SA 1	(0) Nettoergebnis (21 - 22) / (1) Geldfluss operative Gebarung (31 - 32)				-293.000,00	-293.000,00	0,00	-293.000,00	-293.000,00	0,00
SA01	Saldo (01) Haushaltsrücklagen (230 - 240)				0,00	0,00	0,00	0,00	0,00	0,00
SA00	Saldo (00) Nettoergebnis nach Haushaltsrücklagen (Saldo 0 + Saldo 01)				-293.000,00	-293.000,00	0,00			
Investive Gebarung										
SU 33	Summe Einzahlungen investive Gebarung						0,00	0,00		0,00
SU 34	Summe Auszahlungen investive Gebarung						0,00	0,00		0,00
SA2	Saldo (2) Geldfluss aus der Investiven Gebarung (33 - 34)						0,00	0,00		0,00
SA3	Saldo (3) Nettofinanzierungssaldo (Saldo 1 + Saldo 2)						-293.000,00	-293.000,00		0,00
Finanzierungstätigkeit										
SU 35	Summe Einzahlungen aus der Finanzierungstätigkeit						0,00	0,00		0,00
SU 36	Summe Auszahlungen aus der Finanzierungstätigkeit						0,00	0,00		0,00
SA4	Saldo (4) Geldfluss aus der Finanzierungstätigkeit (35 - 36)						0,00	0,00		0,00
SA5	Saldo (5) Geldfluss aus der voranschlagswirksamen Gebarung (Saldo 3 + Saldo 4)						-293.000,00	-293.000,00		0,00
42	Freie Wohlfahrt									
429	Sonstige Einrichtungen und Maßnahmen									
429000	Sonstige Einrichtungen und Maßnahmen									
Operative Gebarung										
SU 21 / 31	Summe Erträge / Einzahlungen operative Gebarung				0,00	0,00	0,00	0,00	0,00	0,00
1/429000-728000	Entgelte für sonstige Leistungen (Seniorenfasching)	2225 3225 24			1.400,00	1.500,00	-100,00	1.400,00	1.500,00	-100,00
1/429000-768000	Sonstige Transfers an private Haushalte (Heizkostenzuschuss)	2234 3234 27			1.000,00	1.000,00		1.000,00	1.000,00	
SU 22 / 32	Summe Aufwendungen / Auszahlungen operative Gebarung				2.400,00	2.500,00	-100,00	2.400,00	2.500,00	-100,00
SA 0 / SA 1	(0) Nettoergebnis (21 - 22) / (1) Geldfluss operative Gebarung (31 - 32)				-2.400,00	-2.500,00	100,00	-2.400,00	-2.500,00	100,00
SA01	Saldo (01) Haushaltsrücklagen (230 - 240)				0,00	0,00	0,00	0,00	0,00	0,00
SA00	Saldo (00) Nettoergebnis nach Haushaltsrücklagen (Saldo 0 + Saldo 01)				-2.400,00	-2.500,00	100,00			

1. Nachtragsvoranschlag 2025

Marktgemeinde Warth

NVA Ergebnis- und Finanzierungsvoranschlag Detailnachweis

		MVAG		VC QU	Ergebnisvoranschlag			Finanzierungsvoranschlag		
		EH	FH		VA 2025 inkl. NVA	VA 2025	1. NVA	VA 2025 inkl. NVA	VA 2025	1. NVA
Investive Gebarung										
SU 33	Summe Einzahlungen investive Gebarung							0,00	0,00	0,00
SU 34	Summe Auszahlungen investive Gebarung							0,00	0,00	0,00
SA2	Saldo (2) Geldfluss aus der Investiven Gebarung (33 – 34)							0,00	0,00	0,00
SA3	Saldo (3) Nettofinanzierungssaldo (Saldo 1 + Saldo 2)							-2.400,00	-2.500,00	100,00
Finanzierungstätigkeit										
SU 35	Summe Einzahlungen aus der Finanzierungstätigkeit							0,00	0,00	0,00
SU 36	Summe Auszahlungen aus der Finanzierungstätigkeit							0,00	0,00	0,00
SA4	Saldo (4) Geldfluss aus der Finanzierungstätigkeit (35 – 36)							0,00	0,00	0,00
SA5	Saldo (5) Geldfluss aus der voranschlagswirksamen Gebarung (Saldo 3 + Saldo 4)							-2.400,00	-2.500,00	100,00
43 Jugendwohlfahrt										
439 Sonstige Einrichtungen und Maßnahmen										
439000 Sonstige Einrichtungen und Maßnahmen										
Operative Gebarung										
2/439000+816000	Einnahmen Jugendarbeit / Ferienspiel	2114	3114	13	200,00			200,00	200,00	200,00
SU 21 / 31	Summe Erträge / Einzahlungen operative Gebarung				200,00	0,00		200,00	200,00	200,00
1/439000-728000	Entgelte für sonstige Leistungen (Jugendarbeit/Ferienspiel)	2225	3225	24	2.200,00	1.600,00		600,00	2.200,00	1.600,00
1/439000-751000	Kinder- und Jugendhilfe-Umlage	2231	3231	26	56.000,00	56.000,00			56.000,00	56.000,00
1/439000-768000	Säuglingsbeihilfe	2234	3234	27	800,00	800,00			800,00	800,00
SU 22 / 32	Summe Aufwendungen / Auszahlungen operative Gebarung				59.000,00	58.400,00		600,00	59.000,00	58.400,00
SA 0 / SA 1	(0) Nettoergebnis (21 - 22) / (1) Geldfluss operative Gebarung (31 – 32)				-58.800,00	-58.400,00		-400,00	-58.800,00	-58.400,00
SA01	Saldo (01) Haushaltsrücklagen (230 - 240)				0,00	0,00		0,00	0,00	0,00
SA00	Saldo (00) Nettoergebnis nach Haushaltsrücklagen (Saldo 0 + Saldo 01)				-58.800,00	-58.400,00		-400,00		
Investive Gebarung										
SU 33	Summe Einzahlungen investive Gebarung							0,00	0,00	0,00
SU 34	Summe Auszahlungen investive Gebarung							0,00	0,00	0,00
SA2	Saldo (2) Geldfluss aus der Investiven Gebarung (33 – 34)							0,00	0,00	0,00
SA3	Saldo (3) Nettofinanzierungssaldo (Saldo 1 + Saldo 2)							-58.800,00	-58.400,00	-400,00
Finanzierungstätigkeit										
SU 35	Summe Einzahlungen aus der Finanzierungstätigkeit							0,00	0,00	0,00
SU 36	Summe Auszahlungen aus der Finanzierungstätigkeit							0,00	0,00	0,00
SA4	Saldo (4) Geldfluss aus der Finanzierungstätigkeit (35 – 36)							0,00	0,00	0,00
SA5	Saldo (5) Geldfluss aus der voranschlagswirksamen Gebarung (Saldo 3 + Saldo 4)							-58.800,00	-58.400,00	-400,00

1. Nachtragsvoranschlag 2025

Marktgemeinde Warth

NVA Ergebnis- und Finanzierungsvoranschlag Detailnachweis

	MVAG	VC QU	Ergebnisvoranschlag		Finanzierungsvoranschlag				
			EH	FH	VA 2025 inkl. NVA	VA 2025	1. NVA	VA 2025 inkl. NVA	VA 2025
48	Wohnbauförderung								
480	Allgemeine Wohnbauförderung								
480000	Wohnbauförderung								
Operative Gebarung									
SU 21 / 31	Summe Erträge / Einzahlungen operative Gebarung			0,00	0,00	0,00	0,00	0,00	0,00
1/480000-768000	Sonstige Transfers an private Haushalte	2234 3234 27	(25% Wohnbauförderung)	5.000,00	5.000,00		5.000,00	5.000,00	
SU 22 / 32	Summe Aufwendungen / Auszahlungen operative Gebarung			5.000,00	5.000,00	0,00	5.000,00	5.000,00	0,00
SA 0 / SA 1	(0) Nettoergebnis (21 - 22) / (1) Geldfluss operative Gebarung (31 – 32)			-5.000,00	-5.000,00	0,00	-5.000,00	-5.000,00	0,00
SA01	Saldo (01) Haushaltsrücklagen (230 - 240)			0,00	0,00	0,00	0,00	0,00	0,00
SA00	Saldo (00) Nettoergebnis nach Haushaltsrücklagen (Saldo 0 + Saldo 01)			-5.000,00	-5.000,00	0,00			
Investive Gebarung									
SU 33	Summe Einzahlungen investive Gebarung						0,00	0,00	0,00
SU 34	Summe Auszahlungen investive Gebarung						0,00	0,00	0,00
SA2	Saldo (2) Geldfluss aus der Investiven Gebarung (33 – 34)						0,00	0,00	0,00
SA3	Saldo (3) Nettofinanzierungssaldo (Saldo 1 + Saldo 2)						-5.000,00	-5.000,00	0,00
Finanzierungstätigkeit									
SU 35	Summe Einzahlungen aus der Finanzierungstätigkeit						0,00	0,00	0,00
SU 36	Summe Auszahlungen aus der Finanzierungstätigkeit						0,00	0,00	0,00
SA4	Saldo (4) Geldfluss aus der Finanzierungstätigkeit (35 – 36)						0,00	0,00	0,00
SA5	Saldo (5) Geldfluss aus der voranschlagswirksamen Gebarung (Saldo 3 + Saldo 4)						-5.000,00	-5.000,00	0,00

1. Nachtragsvoranschlag 2025

Marktgemeinde Warth

NVA Ergebnis- und Finanzierungsvoranschlag Detailnachweis

		MVAG		VC QU	Ergebnisvoranschlag		Finanzierungsvoranschlag			
		EH	FH		VA 2025 inkl. NVA	VA 2025	1. NVA	VA 2025 inkl. NVA	VA 2025	1. NVA
5 Gesundheit										
51	Gesundheitsdienst									
510	Medizinische Bereichsversorgung									
510000	Medizinische Bereichsversorgung									
Operative Gebarung										
2/510000+811000	Miete Arzthaus	2115	3115	14	10.900,00	10.900,00		10.900,00	10.900,00	
SU 21 / 31	Summe Erträge / Einzahlungen operative Gebarung				10.900,00	10.900,00	0,00	10.900,00	10.900,00	0,00
1/510000-614000	Instandhaltung von Gebäuden	2224	3224	24	200,00		200,00	200,00		200,00
1/510000-670000	Versicherungen	2222	3222	24	600,00	600,00		600,00	600,00	
1/510000-680000	Planmäßige Abschreibung	2226			9.100,00	9.100,00				
1/510000-728000	Entgelte für sonstige Leistungen	2225	3225	24	1.200,00	300,00	900,00	1.200,00	300,00	900,00
1/510000-751000	Beitrag an Pensionsverband	2231	3231	26	6.900,00	6.600,00	300,00	6.900,00	6.600,00	300,00
SU 22 / 32	Summe Aufwendungen / Auszahlungen operative Gebarung				18.000,00	16.600,00	1.400,00	8.900,00	7.500,00	1.400,00
SA 0 / SA 1	(0) Nettoergebnis (21 - 22) / (1) Geldfluss operative Gebarung (31 - 32)				-7.100,00	-5.700,00	-1.400,00	2.000,00	3.400,00	-1.400,00
SA01	Saldo (01) Haushaltsrücklagen (230 - 240)				0,00	0,00	0,00	0,00	0,00	0,00
SA00	Saldo (00) Nettoergebnis nach Haushaltsrücklagen (Saldo 0 + Saldo 01)				-7.100,00	-5.700,00	-1.400,00			
Investive Gebarung										
SU 33	Summe Einzahlungen investive Gebarung							0,00	0,00	0,00
SU 34	Summe Auszahlungen investive Gebarung							0,00	0,00	0,00
SA2	Saldo (2) Geldfluss aus der Investiven Gebarung (33 - 34)							0,00	0,00	0,00
SA3	Saldo (3) Nettofinanzierungssaldo (Saldo 1 + Saldo 2)							2.000,00	3.400,00	-1.400,00
Finanzierungstätigkeit										
SU 35	Summe Einzahlungen aus der Finanzierungstätigkeit							0,00	0,00	0,00
SU 36	Summe Auszahlungen aus der Finanzierungstätigkeit							0,00	0,00	0,00
SA4	Saldo (4) Geldfluss aus der Finanzierungstätigkeit (35 - 36)							0,00	0,00	0,00
SA5	Saldo (5) Geldfluss aus der voranschlagswirksamen Gebarung (Saldo 3 + Saldo 4)							2.000,00	3.400,00	-1.400,00
512	Sonstige medizinische Beratung und Betreuung									
512000	Sonstige medizinische Beratung und Betreuung									
Operative Gebarung										
2/512000+829000	Sonstige Erträge	2116	3116	18	500,00		500,00	500,00		500,00
2/512000+861000	Transfer NÖ Gesundheits- und Sozialfonds	2121	3121	15	600,00	500,00	100,00	600,00	500,00	100,00
SU 21 / 31	Summe Erträge / Einzahlungen operative Gebarung				1.100,00	500,00	600,00	1.100,00	500,00	600,00
1/512000-728000	Entgelte für sonstige Leistungen (Gesunde Gemeinde)	2225	3225	24	600,00	500,00	100,00	600,00	500,00	100,00
SU 22 / 32	Summe Aufwendungen / Auszahlungen operative Gebarung				600,00	500,00	100,00	600,00	500,00	100,00

1. Nachtragsvoranschlag 2025

Marktgemeinde Warth

NVA Ergebnis- und Finanzierungsvoranschlag Detailnachweis

	MVAG EH FH	VC QU	Ergebnisvoranschlag		Finanzierungsvoranschlag			
			VA 2025 inkl. NVA	VA 2025	1. NVA	VA 2025 inkl. NVA	VA 2025	1. NVA
SA 0 / SA 1		(0) Nettoergebnis (21 - 22) / (1) Geldfluss operative Gebarung (31 – 32)	500,00	0,00	500,00	500,00	0,00	500,00
SA01		Saldo (01) Haushaltsrücklagen (230 - 240)	0,00	0,00	0,00	0,00	0,00	0,00
SA00		Saldo (00) Nettoergebnis nach Haushaltsrücklagen (Saldo 0 + Saldo 01)	500,00	0,00	500,00			
Investive Gebarung								
SU 33		Summe Einzahlungen investive Gebarung				0,00	0,00	0,00
SU 34		Summe Auszahlungen investive Gebarung				0,00	0,00	0,00
SA2		Saldo (2) Geldfluss aus der Investiven Gebarung (33 – 34)				0,00	0,00	0,00
SA3		Saldo (3) Nettofinanzierungssaldo (Saldo 1 + Saldo 2)				500,00	0,00	500,00
Finanzierungstätigkeit								
SU 35		Summe Einzahlungen aus der Finanzierungstätigkeit				0,00	0,00	0,00
SU 36		Summe Auszahlungen aus der Finanzierungstätigkeit				0,00	0,00	0,00
SA4		Saldo (4) Geldfluss aus der Finanzierungstätigkeit (35 – 36)				0,00	0,00	0,00
SA5		Saldo (5) Geldfluss aus der voranschlagswirksamen Gebarung (Saldo 3 + Saldo 4)				500,00	0,00	500,00
519		Sonstige Einrichtungen und Maßnahmen						
519100		Covid-19 (Massentestungen)						
Operative Gebarung								
SU 21 / 31		Summe Erträge / Einzahlungen operative Gebarung	0,00	0,00	0,00	0,00	0,00	0,00
SU 22 / 32		Summe Aufwendungen / Auszahlungen operative Gebarung	0,00	0,00	0,00	0,00	0,00	0,00
SA 0 / SA 1		(0) Nettoergebnis (21 - 22) / (1) Geldfluss operative Gebarung (31 – 32)	0,00	0,00	0,00	0,00	0,00	0,00
SA01		Saldo (01) Haushaltsrücklagen (230 - 240)	0,00	0,00	0,00	0,00	0,00	0,00
SA00		Saldo (00) Nettoergebnis nach Haushaltsrücklagen (Saldo 0 + Saldo 01)	0,00	0,00	0,00			
Investive Gebarung								
SU 33		Summe Einzahlungen investive Gebarung				0,00	0,00	0,00
SU 34		Summe Auszahlungen investive Gebarung				0,00	0,00	0,00
SA2		Saldo (2) Geldfluss aus der Investiven Gebarung (33 – 34)				0,00	0,00	0,00
SA3		Saldo (3) Nettofinanzierungssaldo (Saldo 1 + Saldo 2)				0,00	0,00	0,00
Finanzierungstätigkeit								
SU 35		Summe Einzahlungen aus der Finanzierungstätigkeit				0,00	0,00	0,00
SU 36		Summe Auszahlungen aus der Finanzierungstätigkeit				0,00	0,00	0,00
SA4		Saldo (4) Geldfluss aus der Finanzierungstätigkeit (35 – 36)				0,00	0,00	0,00
SA5		Saldo (5) Geldfluss aus der voranschlagswirksamen Gebarung (Saldo 3 + Saldo 4)				0,00	0,00	0,00

1. Nachtragsvoranschlag 2025

Marktgemeinde Warth

NVA Ergebnis- und Finanzierungsvoranschlag Detailnachweis

		MVAG		VC QU	Ergebnisvoranschlag			Finanzierungsvoranschlag		
		EH	FH		VA 2025 inkl. NVA	VA 2025	1. NVA	VA 2025 inkl. NVA	VA 2025	1. NVA
52	Umweltschutz									
522	Reinhaltung der Luft									
522000	Umweltförderung									
Operative Gebarung										
2/522000+810000	Erträge aus Leistungen (E-Tankstelle Ladeservice)	2114	3114		2.200,00	2.200,00		2.200,00	2.200,00	
2/522000+813000	Erträge aus der Auflösung von Investitionszuschüssen (Kapitaltransfers)	2127			400,00	400,00				
SU 21 / 31	Summe Erträge / Einzahlungen operative Gebarung				2.600,00	2.600,00	0,00	2.200,00	2.200,00	0,00
1/522000-621000	Sonstige Transporte (VOR-Ticket)	2222	3222	24	700,00	1.900,00	-1.200,00	700,00	1.900,00	-1.200,00
1/522000-680000	Planmäßige Abschreibung	2226			1.100,00	1.100,00				
1/522000-726000	Mitgliedsbeiträge an Verbände	2225	3225	24	2.600,00	2.400,00	200,00	2.600,00	2.400,00	200,00
1/522000-728000	Entgelte für sonstige Leistungen	2225	3225	24	600,00	600,00		600,00	600,00	
1/522000-728100	Entgelte für sonstige Leistungen (Energiebericht)	2225	3225	24	500,00	500,00		500,00	500,00	
1/522000-778000	Förderungen	2234		44	5.000,00	5.000,00				
SU 22 / 32	Summe Aufwendungen / Auszahlungen operative Gebarung				10.500,00	11.500,00	-1.000,00	4.400,00	5.400,00	-1.000,00
SA 0 / SA 1	(0) Nettoergebnis (21 - 22) / (1) Geldfluss operative Gebarung (31 – 32)				-7.900,00	-8.900,00	1.000,00	-2.200,00	-3.200,00	1.000,00
SA01	Saldo (01) Haushaltsrücklagen (230 - 240)				0,00	0,00	0,00	0,00	0,00	0,00
SA00	Saldo (00) Nettoergebnis nach Haushaltsrücklagen (Saldo 0 + Saldo 01)				-7.900,00	-8.900,00	1.000,00			
Investive Gebarung										
SU 33	Summe Einzahlungen investive Gebarung							0,00	0,00	0,00
1/522000-778000	Förderungen		3434	44				5.000,00	5.000,00	
SU 34	Summe Auszahlungen investive Gebarung							5.000,00	5.000,00	0,00
SA2	Saldo (2) Geldfluss aus der Investiven Gebarung (33 – 34)							-5.000,00	-5.000,00	0,00
SA3	Saldo (3) Nettofinanzierungssaldo (Saldo 1 + Saldo 2)							-7.200,00	-8.200,00	1.000,00
Finanzierungstätigkeit										
SU 35	Summe Einzahlungen aus der Finanzierungstätigkeit							0,00	0,00	0,00
SU 36	Summe Auszahlungen aus der Finanzierungstätigkeit							0,00	0,00	0,00
SA4	Saldo (4) Geldfluss aus der Finanzierungstätigkeit (35 – 36)							0,00	0,00	0,00
SA5	Saldo (5) Geldfluss aus der voranschlagswirksamen Gebarung (Saldo 3 + Saldo 4)							-7.200,00	-8.200,00	1.000,00
529	Sonstige Einrichtungen und Maßnahmen									
529000	Sonstige Einrichtungen und Maßnahmen									
Operative Gebarung										
SU 21 / 31	Summe Erträge / Einzahlungen operative Gebarung				0,00	0,00	0,00	0,00	0,00	0,00
1/529000-728000	Schädlingsbekämpfung	2225	3225	24	4.900,00	4.900,00		4.900,00	4.900,00	

1. Nachtragsvoranschlag 2025

Marktgemeinde Warth

NVA Ergebnis- und Finanzierungsvoranschlag Detailnachweis

		MVAG		VC QU	Ergebnisvoranschlag			Finanzierungsvoranschlag		
		EH	FH		VA 2025 inkl. NVA	VA 2025	1. NVA	VA 2025 inkl. NVA	VA 2025	1. NVA
1/529000-728100	Entgelte für sonstige Leistungen (Häckseldienst)	2225	3225	24	2.500,00	3.700,00	-1.200,00	2.500,00	3.700,00	-1.200,00
SU 22 / 32	Summe Aufwendungen / Auszahlungen operative Gebarung				7.400,00	8.600,00	-1.200,00	7.400,00	8.600,00	-1.200,00
SA 0 / SA 1	(0) Nettoergebnis (21 - 22) / (1) Geldfluss operative Gebarung (31 - 32)				-7.400,00	-8.600,00	1.200,00	-7.400,00	-8.600,00	1.200,00
SA01	Saldo (01) Haushaltsrücklagen (230 - 240)				0,00	0,00	0,00	0,00	0,00	0,00
SA00	Saldo (00) Nettoergebnis nach Haushaltsrücklagen (Saldo 0 + Saldo 01)				-7.400,00	-8.600,00	1.200,00			
Investive Gebarung										
SU 33	Summe Einzahlungen investive Gebarung							0,00	0,00	0,00
SU 34	Summe Auszahlungen investive Gebarung							0,00	0,00	0,00
SA2	Saldo (2) Geldfluss aus der Investiven Gebarung (33 - 34)							0,00	0,00	0,00
SA3	Saldo (3) Nettofinanzierungssaldo (Saldo 1 + Saldo 2)							-7.400,00	-8.600,00	1.200,00
Finanzierungstätigkeit										
SU 35	Summe Einzahlungen aus der Finanzierungstätigkeit							0,00	0,00	0,00
SU 36	Summe Auszahlungen aus der Finanzierungstätigkeit							0,00	0,00	0,00
SA4	Saldo (4) Geldfluss aus der Finanzierungstätigkeit (35 - 36)							0,00	0,00	0,00
SA5	Saldo (5) Geldfluss aus der voranschlagswirksamen Gebarung (Saldo 3 + Saldo 4)							-7.400,00	-8.600,00	1.200,00
56	Krankenanstalten anderer Rechtsträger									
562	Sprengelbeiträge									
562000	Sprengelbeiträge									
Operative Gebarung										
SU 21 / 31	Summe Erträge / Einzahlungen operative Gebarung				0,00	0,00	0,00	0,00	0,00	0,00
1/562000-752000	Nökas (Zweckaufand)	2231	3231	26	486.000,00	486.000,00		486.000,00	486.000,00	
SU 22 / 32	Summe Aufwendungen / Auszahlungen operative Gebarung				486.000,00	486.000,00	0,00	486.000,00	486.000,00	0,00
SA 0 / SA 1	(0) Nettoergebnis (21 - 22) / (1) Geldfluss operative Gebarung (31 - 32)				-486.000,00	-486.000,00	0,00	-486.000,00	-486.000,00	0,00
SA01	Saldo (01) Haushaltsrücklagen (230 - 240)				0,00	0,00	0,00	0,00	0,00	0,00
SA00	Saldo (00) Nettoergebnis nach Haushaltsrücklagen (Saldo 0 + Saldo 01)				-486.000,00	-486.000,00	0,00			
Investive Gebarung										
SU 33	Summe Einzahlungen investive Gebarung							0,00	0,00	0,00
SU 34	Summe Auszahlungen investive Gebarung							0,00	0,00	0,00
SA2	Saldo (2) Geldfluss aus der Investiven Gebarung (33 - 34)							0,00	0,00	0,00
SA3	Saldo (3) Nettofinanzierungssaldo (Saldo 1 + Saldo 2)							-486.000,00	-486.000,00	0,00
Finanzierungstätigkeit										
SU 35	Summe Einzahlungen aus der Finanzierungstätigkeit							0,00	0,00	0,00
SU 36	Summe Auszahlungen aus der Finanzierungstätigkeit							0,00	0,00	0,00
SA4	Saldo (4) Geldfluss aus der Finanzierungstätigkeit (35 - 36)							0,00	0,00	0,00

1. Nachtragsvoranschlag 2025

Marktgemeinde Warth

NVA Ergebnis- und Finanzierungsvoranschlag Detailnachweis

	MVAG	VC QU	Ergebnisvoranschlag			Finanzierungsvoranschlag					
			EH	FH	VA 2025 inkl. NVA	VA 2025	1. NVA	VA 2025 inkl. NVA	VA 2025	1. NVA	
SA5			Saldo (5) Geldfluss aus der voranschlagswirksamen Gebarung (Saldo 3 + Saldo 4)					-486.000,00	-486.000,00	0,00	
562100			Sprengelbeiträge								
Operative Gebarung											
SU 21 / 31			Summe Erträge / Einzahlungen operative Gebarung			0,00	0,00	0,00	0,00	0,00	0,00
SU 22 / 32			Summe Aufwendungen / Auszahlungen operative Gebarung			0,00	0,00	0,00	0,00	0,00	0,00
SA 0 / SA 1			(0) Nettoergebnis (21 - 22) / (1) Geldfluss operative Gebarung (31 - 32)			0,00	0,00	0,00	0,00	0,00	0,00
SA01			Saldo (01) Haushaltsrücklagen (230 - 240)			0,00	0,00	0,00	0,00	0,00	0,00
SA00			Saldo (00) Nettoergebnis nach Haushaltsrücklagen (Saldo 0 + Saldo 01)			0,00	0,00	0,00			
Investive Gebarung											
SU 33			Summe Einzahlungen investive Gebarung					0,00	0,00	0,00	0,00
SU 34			Summe Auszahlungen investive Gebarung					0,00	0,00	0,00	0,00
SA2			Saldo (2) Geldfluss aus der Investiven Gebarung (33 - 34)					0,00	0,00	0,00	0,00
SA3			Saldo (3) Nettofinanzierungssaldo (Saldo 1 + Saldo 2)					0,00	0,00	0,00	0,00
Finanzierungstätigkeit											
SU 35			Summe Einzahlungen aus der Finanzierungstätigkeit					0,00	0,00	0,00	0,00
SU 36			Summe Auszahlungen aus der Finanzierungstätigkeit					0,00	0,00	0,00	0,00
SA4			Saldo (4) Geldfluss aus der Finanzierungstätigkeit (35 - 36)					0,00	0,00	0,00	0,00
SA5			Saldo (5) Geldfluss aus der voranschlagswirksamen Gebarung (Saldo 3 + Saldo 4)					0,00	0,00	0,00	0,00

1. Nachtragsvoranschlag 2025

NVA Ergebnis- und Finanzierungsvoranschlag Detailnachweis

Marktgemeinde Warth

		MVAG			VC QU	Ergebnisvoranschlag		Finanzierungsvoranschlag			
		EH	FH			VA 2025 inkl. NVA	VA 2025	1. NVA	VA 2025 inkl. NVA	VA 2025	1. NVA
6 Straßen- und Wasserbau, Verkehr											
61	Straßenbau										
612	Gemeindestraßen										
612000	Gemeindestraßen										
Operative Gebarung											
2/612000+813000	Erträge aus der Auflösung von Investitionszuschüssen (Kapitaltransfers)	2127				3.000,00	3.000,00				
SU 21 / 31	Summe Erträge / Einzahlungen operative Gebarung					3.000,00	3.000,00	0,00	0,00	0,00	0,00
1/612000-400000	Geringwertige Wirtschaftsgüter	2221	3221	23		500,00	500,00		500,00	500,00	
1/612000-420000	Roh-, Hilfs- und Baustoffe	2221	3221	23		100,00	100,00		100,00	100,00	
1/612000-455000	Streumaterial inkl Transport	2221	3221	23		18.000,00	18.000,00		18.000,00	18.000,00	
1/612000-455100	Chemische und sonstige artverwandte Mittel	2221	3221	23		800,00	800,00		800,00	800,00	
1/612000-459000	Sonstige Verbrauchsgüter	2221	3221	23		200,00	200,00		200,00	200,00	
1/612000-511000	Geldbezüge der Vertragsbediensteten	2211	3211	20		47.700,00	51.300,00	-3.600,00	47.700,00	51.300,00	-3.600,00
1/612000-523000	Geldbezüge der nicht ganzjährig Beschäftigten (Winterdienst)	2211	3211	20		2.000,00	6.000,00	-4.000,00	2.000,00	6.000,00	-4.000,00
1/612000-523100	Geldbezüge der nicht ganzjährig Beschäftigten (Ferialpraktikanten)	2211	3211	20			3.800,00	-3.800,00		3.800,00	-3.800,00
1/612000-565000	Mehrleistungsvergütung (inkl Bereitschaft)	2211	3211	20		6.000,00	8.500,00	-2.500,00	6.000,00	8.500,00	-2.500,00
1/612000-569000	Sonstige Nebengebühren	2211	3211	20		1.000,00	1.200,00	-200,00	1.000,00	1.200,00	-200,00
1/612000-580000	Dienstgeberbeiträge zum Ausgleichsfonds	2212	3212	20		2.500,00	2.900,00	-400,00	2.500,00	2.900,00	-400,00
1/612000-582000	Dienstgeberbeiträge zur sozialen Sicherheit	2212	3212	20		12.200,00	13.800,00	-1.600,00	12.200,00	13.800,00	-1.600,00
1/612000-592000	Dotierung von Rückstellungen für Jubiläumszuwendungen	2214				300,00	300,00				
1/612000-611000	Instandhaltung Straßenbauten	2224	3224	24		17.000,00	17.000,00		17.000,00	17.000,00	
1/612000-617000	Instandhaltung von Fahrzeugen (Winterdienst)	2224	3224	24		1.000,00	1.000,00		1.000,00	1.000,00	
1/612000-680000	Planmäßige Abschreibung	2226				96.200,00	96.200,00				
1/612000-700000	Mietaufwand	2223	3223	24		400,00	400,00		400,00	400,00	
1/612000-728000	Entgelt für sonstige Leistungen (Winterdienst)	2225	3225	24		10.000,00	37.000,00	-27.000,00	10.000,00	37.000,00	-27.000,00
1/612000-728100	Entgelte für sonstige Leistungen (Straßenkehren)	2225	3225	24		10.000,00	10.000,00		10.000,00	10.000,00	
1/612000-729000	Sonstige Ausgaben	2225	3225	24		200,00	200,00		200,00	200,00	
SU 22 / 32	Summe Aufwendungen / Auszahlungen operative Gebarung					226.100,00	269.200,00	-43.100,00	129.600,00	172.700,00	-43.100,00
SA 0 / SA 1	(0) Nettoergebnis (21 - 22) / (1) Geldfluss operative Gebarung (31 - 32)					-223.100,00	-266.200,00	43.100,00	-129.600,00	-172.700,00	43.100,00

1. Nachtragsvoranschlag 2025

Marktgemeinde Warth

NVA Ergebnis- und Finanzierungsvoranschlag Detailnachweis

		MVAG		VC QU	Ergebnisvoranschlag			Finanzierungsvoranschlag		
		EH	FH		VA 2025 inkl. NVA	VA 2025	1. NVA	VA 2025 inkl. NVA	VA 2025	1. NVA
SA01	Saldo (01) Haushaltsrücklagen (230 - 240)				0,00	0,00	0,00	0,00	0,00	0,00
SA00	Saldo (00) Nettoergebnis nach Haushaltsrücklagen (Saldo 0 + Saldo 01)				-223.100,00	-266.200,00	43.100,00			
Investive Gebarung										
SU 33	Summe Einzahlungen investive Gebarung							0,00	0,00	0,00
SU 34	Summe Auszahlungen investive Gebarung							0,00	0,00	0,00
SA2	Saldo (2) Geldfluss aus der Investiven Gebarung (33 – 34)							0,00	0,00	0,00
SA3	Saldo (3) Nettofinanzierungssaldo (Saldo 1 + Saldo 2)							-129.600,00	-172.700,00	43.100,00
Finanzierungstätigkeit										
SU 35	Summe Einzahlungen aus der Finanzierungstätigkeit							0,00	0,00	0,00
SU 36	Summe Auszahlungen aus der Finanzierungstätigkeit							0,00	0,00	0,00
SA4	Saldo (4) Geldfluss aus der Finanzierungstätigkeit (35 – 36)							0,00	0,00	0,00
SA5	Saldo (5) Geldfluss aus der voranschlagswirksamen Gebarung (Saldo 3 + Saldo 4)							-129.600,00	-172.700,00	43.100,00
612200	Straßenbau									
Operative Gebarung										
6/612200+871000	Kapitaltransfer aus Gemeinde BZ	2121	3121	1 33	160.000,00	92.700,00	67.300,00	160.000,00	92.700,00	67.300,00
SU 21 / 31	Summe Erträge / Einzahlungen operative Gebarung				160.000,00	92.700,00	67.300,00	160.000,00	92.700,00	67.300,00
1/612200-680000	Planmäßige Abschreibung	2226			900,00	900,00				
SU 22 / 32	Summe Aufwendungen / Auszahlungen operative Gebarung				900,00	900,00	0,00	0,00	0,00	0,00
SA 0 / SA 1	(0) Nettoergebnis (21 - 22) / (1) Geldfluss operative Gebarung (31 – 32)				159.100,00	91.800,00	67.300,00	160.000,00	92.700,00	67.300,00
SA01	Saldo (01) Haushaltsrücklagen (230 - 240)				0,00	0,00	0,00	0,00	0,00	0,00
SA00	Saldo (00) Nettoergebnis nach Haushaltsrücklagen (Saldo 0 + Saldo 01)				159.100,00	91.800,00	67.300,00			
Investive Gebarung										
6/612200+300100	Kapitaltransfers von Bund (KIP 2025)		3331	1					15.800,00	-15.800,00
6/612200+301000	Kapitaltransfers von Land (Natur im Garten)		3331	1				5.000,00	5.000,00	
6/612200+301100	Kapitaltransfers von Land (Blau-gelber Bodenbonus)		3331	1				15.000,00	15.000,00	
SU 33	Summe Einzahlungen investive Gebarung							20.000,00	35.800,00	-15.800,00
5/612200-002000	Straßenbauten		3412	1 40				121.700,00	100.000,00	21.700,00
5/612200-002100	Parkplatzgestaltung Warth		3412	1				52.100,00	52.100,00	
5/612200-005000	Anlagen zu Straßenbauten (Brücke über die Pitten/Schulweg)		3412	1				84.200,00		84.200,00
SU 34	Summe Auszahlungen investive Gebarung							258.000,00	152.100,00	105.900,00
SA2	Saldo (2) Geldfluss aus der Investiven Gebarung (33 – 34)							-238.000,00	-116.300,00	-121.700,00
SA3	Saldo (3) Nettofinanzierungssaldo (Saldo 1 + Saldo 2)							-78.000,00	-23.600,00	-54.400,00
Finanzierungstätigkeit										
SU 35	Summe Einzahlungen aus der Finanzierungstätigkeit							0,00	0,00	0,00

1. Nachtragsvoranschlag 2025

Marktgemeinde Warth

NVA Ergebnis- und Finanzierungsvoranschlag Detailnachweis

		MVAG		VC QU	Ergebnisvoranschlag			Finanzierungsvoranschlag		
		EH	FH		VA 2025 inkl. NVA	VA 2025	1. NVA	VA 2025 inkl. NVA	VA 2025	1. NVA
SU 36	Summe Auszahlungen aus der Finanzierungstätigkeit							0,00	0,00	0,00
SA4	Saldo (4) Geldfluss aus der Finanzierungstätigkeit (35 – 36)							0,00	0,00	0,00
SA5	Saldo (5) Geldfluss aus der voranschlagswirksamen Gebarung (Saldo 3 + Saldo 4)							-78.000,00	-23.600,00	-54.400,00
612300	B54 Umgestaltung Ortsgebiet Warth									
Operative Gebarung										
SU 21 / 31	Summe Erträge / Einzahlungen operative Gebarung				0,00	0,00	0,00	0,00	0,00	0,00
SU 22 / 32	Summe Aufwendungen / Auszahlungen operative Gebarung				0,00	0,00	0,00	0,00	0,00	0,00
SA 0 / SA 1	(0) Nettoergebnis (21 - 22) / (1) Geldfluss operative Gebarung (31 – 32)				0,00	0,00	0,00	0,00	0,00	0,00
SA01	Saldo (01) Haushaltsrücklagen (230 - 240)				0,00	0,00	0,00	0,00	0,00	0,00
SA00	Saldo (00) Nettoergebnis nach Haushaltsrücklagen (Saldo 0 + Saldo 01)				0,00	0,00	0,00	0,00	0,00	0,00
Investive Gebarung										
SU 33	Summe Einzahlungen investive Gebarung							0,00	0,00	0,00
SU 34	Summe Auszahlungen investive Gebarung							0,00	0,00	0,00
SA2	Saldo (2) Geldfluss aus der Investiven Gebarung (33 – 34)							0,00	0,00	0,00
SA3	Saldo (3) Nettofinanzierungssaldo (Saldo 1 + Saldo 2)							0,00	0,00	0,00
Finanzierungstätigkeit										
SU 35	Summe Einzahlungen aus der Finanzierungstätigkeit							0,00	0,00	0,00
SU 36	Summe Auszahlungen aus der Finanzierungstätigkeit							0,00	0,00	0,00
SA4	Saldo (4) Geldfluss aus der Finanzierungstätigkeit (35 – 36)							0,00	0,00	0,00
SA5	Saldo (5) Geldfluss aus der voranschlagswirksamen Gebarung (Saldo 3 + Saldo 4)							0,00	0,00	0,00
63	Schutzwasserbau									
631	Konkurrenzgewässer									
631000	Konkurrenzgewässer									
Operative Gebarung										
SU 21 / 31	Summe Erträge / Einzahlungen operative Gebarung				0,00	0,00	0,00	0,00	0,00	0,00
1/631000-752000	Transfer an Pitten Wasserverband	2231	3231	26	6.400,00	6.400,00		6.400,00	6.400,00	
1/631000-752200	Transfer Pitten Wasserverband (Rückhaltebecken)	2231	3231	26	10.600,00	10.600,00		10.600,00	10.600,00	
SU 22 / 32	Summe Aufwendungen / Auszahlungen operative Gebarung				17.000,00	17.000,00	0,00	17.000,00	17.000,00	0,00
SA 0 / SA 1	(0) Nettoergebnis (21 - 22) / (1) Geldfluss operative Gebarung (31 – 32)				-17.000,00	-17.000,00	0,00	-17.000,00	-17.000,00	0,00
SA01	Saldo (01) Haushaltsrücklagen (230 - 240)				0,00	0,00	0,00	0,00	0,00	0,00
SA00	Saldo (00) Nettoergebnis nach Haushaltsrücklagen (Saldo 0 + Saldo 01)				-17.000,00	-17.000,00	0,00			
Investive Gebarung										
SU 33	Summe Einzahlungen investive Gebarung							0,00	0,00	0,00
SU 34	Summe Auszahlungen investive Gebarung							0,00	0,00	0,00

1. Nachtragsvoranschlag 2025

Marktgemeinde Warth

NVA Ergebnis- und Finanzierungsvoranschlag Detailnachweis

		MVAG VC QU			Ergebnisvoranschlag			Finanzierungsvoranschlag		
		EH	FH		VA 2025 inkl. NVA	VA 2025	1. NVA	VA 2025 inkl. NVA	VA 2025	1. NVA
SA2	Saldo (2) Geldfluss aus der Investiven Gebarung (33 – 34)							0,00	0,00	0,00
SA3	Saldo (3) Nettofinanzierungssaldo (Saldo 1 + Saldo 2)							-17.000,00	-17.000,00	0,00
Finanzierungstätigkeit										
SU 35	Summe Einzahlungen aus der Finanzierungstätigkeit							0,00	0,00	0,00
SU 36	Summe Auszahlungen aus der Finanzierungstätigkeit							0,00	0,00	0,00
SA4	Saldo (4) Geldfluss aus der Finanzierungstätigkeit (35 – 36)							0,00	0,00	0,00
SA5	Saldo (5) Geldfluss aus der voranschlagswirksamen Gebarung (Saldo 3 + Saldo 4)							-17.000,00	-17.000,00	0,00
633	Wildbachverbauung									
633000	Wildbachverbauung									
Operative Gebarung										
SU 21 / 31	Summe Erträge / Einzahlungen operative Gebarung				0,00	0,00	0,00	0,00	0,00	0,00
1/633000-612000	Räumung Bachbett	2224	3224	24	1.500,00	1.500,00		1.500,00	1.500,00	
1/633000-631000	Telekommunikationsdienste	2222	3222	24	100,00	100,00		100,00	100,00	
1/633000-650000	Zinsen für Finanzschulden	2241	3241	25	16.000,00	19.000,00	-3.000,00	16.000,00	19.000,00	-3.000,00
1/633000-728000	Entgelte für sonstige Leistungen (Wildbach Begehung u Gemdat)	2225	3225	24	1.700,00	1.700,00		1.700,00	1.700,00	
1/633000-750000	Transfer an Bund	2231	3231	26	10.000,00	10.000,00		10.000,00	10.000,00	
SU 22 / 32	Summe Aufwendungen / Auszahlungen operative Gebarung				29.300,00	32.300,00	-3.000,00	29.300,00	32.300,00	-3.000,00
SA 0 / SA 1	(0) Nettoergebnis (21 - 22) / (1) Geldfluss operative Gebarung (31 – 32)				-29.300,00	-32.300,00	3.000,00	-29.300,00	-32.300,00	3.000,00
SA01	Saldo (01) Haushaltsrücklagen (230 - 240)				0,00	0,00	0,00	0,00	0,00	0,00
SA00	Saldo (00) Nettoergebnis nach Haushaltsrücklagen (Saldo 0 + Saldo 01)				-29.300,00	-32.300,00	3.000,00			
Investive Gebarung										
6/633000+300100	Kapitaltransfers von Bund (KIP 2025)		3331	1				26.400,00	15.800,00	10.600,00
SU 33	Summe Einzahlungen investive Gebarung							26.400,00	15.800,00	10.600,00
5/633000-280000	Geleistete Anzahlungen für Anlagen		3425	1				390.000,00	471.400,00	-81.400,00
SU 34	Summe Auszahlungen investive Gebarung							390.000,00	471.400,00	-81.400,00
SA2	Saldo (2) Geldfluss aus der Investiven Gebarung (33 – 34)							-363.600,00	-455.600,00	92.000,00
SA3	Saldo (3) Nettofinanzierungssaldo (Saldo 1 + Saldo 2)							-392.900,00	-487.900,00	95.000,00
Finanzierungstätigkeit										
6/633000+346000	Investitionsdarlehen von Finanzunternehmen		3514	1 55				365.700,00	455.600,00	-89.900,00
SU 35	Summe Einzahlungen aus der Finanzierungstätigkeit							365.700,00	455.600,00	-89.900,00
SU 36	Summe Auszahlungen aus der Finanzierungstätigkeit							0,00	0,00	0,00
SA4	Saldo (4) Geldfluss aus der Finanzierungstätigkeit (35 – 36)							365.700,00	455.600,00	-89.900,00
SA5	Saldo (5) Geldfluss aus der voranschlagswirksamen Gebarung (Saldo 3 + Saldo 4)							-27.200,00	-32.300,00	5.100,00

1. Nachtragsvoranschlag 2025

Marktgemeinde Warth

NVA Ergebnis- und Finanzierungsvoranschlag Detailnachweis

		MVAG			VC QU	Ergebnisvoranschlag		Finanzierungsvoranschlag			
		EH	FH			VA 2025 inkl. NVA	VA 2025	1. NVA	VA 2025 inkl. NVA	VA 2025	1. NVA
64	Straßenverkehr										
640	Einrichtungen und Maßnahmen nach der Straßenverkehrsordnu										
640000	Einrichtungen und Maßnahmen nach der STVO										
Operative Gebarung											
2/640000+868000	Gemeindestraßenstrafen	2124	3124	16		3.000,00	3.000,00		3.000,00	3.000,00	
SU 21 / 31	Summe Erträge / Einzahlungen operative Gebarung					3.000,00	3.000,00	0,00	3.000,00	3.000,00	0,00
1/640000-400000	Geringwertige Wirtschaftsgüter (GWG)	2221	3221	23		1.000,00	1.000,00		1.000,00	1.000,00	
1/640000-611000	Instandhaltung von Straßenbauten (Verkehrszeichen, Spiegel)	2224	3224	24		500,00	500,00		500,00	500,00	
1/640000-680000	Planmäßige Abschreibung	2226				3.400,00	3.400,00				
1/640000-700000	Wartungsvertrag (Lane Lights)	2223	3223	24		900,00	900,00		900,00	900,00	
SU 22 / 32	Summe Aufwendungen / Auszahlungen operative Gebarung					5.800,00	5.800,00	0,00	2.400,00	2.400,00	0,00
SA 0 / SA 1	(0) Nettoergebnis (21 - 22) / (1) Geldfluss operative Gebarung (31 - 32)					-2.800,00	-2.800,00	0,00	600,00	600,00	0,00
SA01	Saldo (01) Haushaltsrücklagen (230 - 240)					0,00	0,00	0,00	0,00	0,00	0,00
SA00	Saldo (00) Nettoergebnis nach Haushaltsrücklagen (Saldo 0 + Saldo 01)					-2.800,00	-2.800,00	0,00			
Investive Gebarung											
SU 33	Summe Einzahlungen investive Gebarung								0,00	0,00	0,00
1/640000-005000	Anlagen zu Straßenbauten (Verkehrszeichen, Spiegel, Geländer)		3412	2 40					1.000,00	1.000,00	
SU 34	Summe Auszahlungen investive Gebarung								1.000,00	1.000,00	0,00
SA2	Saldo (2) Geldfluss aus der Investiven Gebarung (33 - 34)								-1.000,00	-1.000,00	0,00
SA3	Saldo (3) Nettofinanzierungssaldo (Saldo 1 + Saldo 2)								-400,00	-400,00	0,00
Finanzierungstätigkeit											
SU 35	Summe Einzahlungen aus der Finanzierungstätigkeit								0,00	0,00	0,00
SU 36	Summe Auszahlungen aus der Finanzierungstätigkeit								0,00	0,00	0,00
SA4	Saldo (4) Geldfluss aus der Finanzierungstätigkeit (35 - 36)								0,00	0,00	0,00
SA5	Saldo (5) Geldfluss aus der voranschlagswirksamen Gebarung (Saldo 3 + Saldo 4)								-400,00	-400,00	0,00

	MVAG	VC QU	Ergebnisvoranschlag		Finanzierungsvoranschlag					
			EH	FH	VA 2025 inkl. NVA	VA 2025	1. NVA	VA 2025 inkl. NVA	VA 2025	1. NVA
7 Wirtschaftsförderung										
71	Grundlagenverbesserung in der Land- und Forstwirtschaft									
710	Land- und forstwirtschaftlicher Wegebau									
710000	Land- und forstwirtschaftlicher Wegebau									
Operative Gebarung										
2/710000+813000	Erträge aus der Auflösung von Investitionszuschüssen (Kapitaltransfers)	2127			8.000,00	8.000,00				
2/710000+816000	Kostenbeiträge (Kostensätze) für sonstige Leistungen (GW Oberer Rainhof WTD)	2114	3114		1.000,00		1.000,00	1.000,00		1.000,00
2/710000+860000	Transfer von Bund (Unwetter)	2121	3121	15	4.400,00	4.400,00		4.400,00	4.400,00	
2/710000+867000	nicht behobener Jagdpacht	2124	3124	16	100,00	100,00		100,00	100,00	
6/710000+871000	Kapitaltransfers aus Gemeinde BZ - IVW3	2121	3121	1 33	6.000,00	6.000,00		6.000,00	6.000,00	
6/710000+899000	Entnahmen aus Verrechnungsrücklagen zwischen operativer Gebarung und GW Projekt	2116		1	8.000,00	8.000,00				
SU 21 / 31	Summe Erträge / Einzahlungen operative Gebarung				27.500,00	26.500,00	1.000,00	11.500,00	10.500,00	1.000,00
1/710000-611000	Instandhaltung von Güterwege nach Unwetter	2224	3224	24	3.000,00		3.000,00	3.000,00		3.000,00
1/710000-611100	Instandhaltung von Güterwegen	2224	3224	24	1.000,00		1.000,00	1.000,00		1.000,00
1/710000-680000	Planmäßige Abschreibung	2226			189.500,00	189.500,00				
SU 22 / 32	Summe Aufwendungen / Auszahlungen operative Gebarung				193.500,00	189.500,00	4.000,00	4.000,00	0,00	4.000,00
SA 0 / SA 1	(0) Nettoergebnis (21 - 22) / (1) Geldfluss operative Gebarung (31 - 32)				-166.000,00	-163.000,00	-3.000,00	7.500,00	10.500,00	-3.000,00
SA01	Saldo (01) Haushaltsrücklagen (230 - 240)				0,00	0,00	0,00	0,00	0,00	0,00
SA00	Saldo (00) Nettoergebnis nach Haushaltsrücklagen (Saldo 0 + Saldo 01)				-166.000,00	-163.000,00	-3.000,00			
Investive Gebarung										
6/710000+301000	Kapitaltransfers von Ländern, Landesfonds und Landeskammern		3331	1 33				6.000,00	6.000,00	
SU 33	Summe Einzahlungen investive Gebarung							6.000,00	6.000,00	0,00
1/710000-002000	Straßenbauten (GW 20% Gdebeitrag Errichtungskosten)		3412	2 40				35.500,00		35.500,00
5/710000-002000	Güterwegebau		3412	1 40				20.000,00	20.000,00	
SU 34	Summe Auszahlungen investive Gebarung							55.500,00	20.000,00	35.500,00
SA2	Saldo (2) Geldfluss aus der Investiven Gebarung (33 - 34)							-49.500,00	-14.000,00	-35.500,00
SA3	Saldo (3) Nettofinanzierungssaldo (Saldo 1 + Saldo 2)							-42.000,00	-3.500,00	-38.500,00
Finanzierungstätigkeit										
SU 35	Summe Einzahlungen aus der Finanzierungstätigkeit							0,00	0,00	0,00
SU 36	Summe Auszahlungen aus der Finanzierungstätigkeit							0,00	0,00	0,00
SA4	Saldo (4) Geldfluss aus der Finanzierungstätigkeit (35 - 36)							0,00	0,00	0,00

1. Nachtragsvoranschlag 2025

Marktgemeinde Warth

NVA Ergebnis- und Finanzierungsvoranschlag Detailnachweis

	MVAG	VC QU	Ergebnisvoranschlag			Finanzierungsvoranschlag					
			EH	FH	VA 2025 inkl. NVA	VA 2025	1. NVA	VA 2025 inkl. NVA	VA 2025	1. NVA	
SA5			Saldo (5) Geldfluss aus der voranschlagswirksamen Gebarung (Saldo 3 + Saldo 4)					-42.000,00	-3.500,00	-38.500,00	
710100			Land- und forstwirtschaftlicher Wegebau								
Operative Gebarung											
SU 21 / 31			Summe Erträge / Einzahlungen operative Gebarung			0,00	0,00	0,00	0,00	0,00	0,00
SU 22 / 32			Summe Aufwendungen / Auszahlungen operative Gebarung			0,00	0,00	0,00	0,00	0,00	0,00
SA 0 / SA 1			(0) Nettoergebnis (21 - 22) / (1) Geldfluss operative Gebarung (31 - 32)			0,00	0,00	0,00	0,00	0,00	0,00
SA01			Saldo (01) Haushaltsrücklagen (230 - 240)			0,00	0,00	0,00	0,00	0,00	0,00
SA00			Saldo (00) Nettoergebnis nach Haushaltsrücklagen (Saldo 0 + Saldo 01)			0,00	0,00	0,00			
Investive Gebarung											
SU 33			Summe Einzahlungen investive Gebarung					0,00	0,00	0,00	0,00
SU 34			Summe Auszahlungen investive Gebarung					0,00	0,00	0,00	0,00
SA2			Saldo (2) Geldfluss aus der Investiven Gebarung (33 - 34)					0,00	0,00	0,00	0,00
SA3			Saldo (3) Nettofinanzierungssaldo (Saldo 1 + Saldo 2)					0,00	0,00	0,00	0,00
Finanzierungstätigkeit											
SU 35			Summe Einzahlungen aus der Finanzierungstätigkeit					0,00	0,00	0,00	0,00
SU 36			Summe Auszahlungen aus der Finanzierungstätigkeit					0,00	0,00	0,00	0,00
SA4			Saldo (4) Geldfluss aus der Finanzierungstätigkeit (35 - 36)					0,00	0,00	0,00	0,00
SA5			Saldo (5) Geldfluss aus der voranschlagswirksamen Gebarung (Saldo 3 + Saldo 4)					0,00	0,00	0,00	0,00
74			Sonstige Förderung der Land- und Forstwirtschaft								
749			Sonstige Einrichtungen und Maßnahmen								
749000			Sonstige Einrichtungen und Maßnahmen								
Operative Gebarung											
SU 21 / 31			Summe Erträge / Einzahlungen operative Gebarung			0,00	0,00	0,00	0,00	0,00	0,00
1/749000-729000			Sonstige Ausgaben (Künstl. Befruchtung)	2225	3225	24	3.000,00	3.000,00	3.000,00	3.000,00	3.000,00
SU 22 / 32			Summe Aufwendungen / Auszahlungen operative Gebarung			3.000,00	3.000,00	0,00	3.000,00	3.000,00	0,00
SA 0 / SA 1			(0) Nettoergebnis (21 - 22) / (1) Geldfluss operative Gebarung (31 - 32)			-3.000,00	-3.000,00	0,00	-3.000,00	-3.000,00	0,00
SA01			Saldo (01) Haushaltsrücklagen (230 - 240)			0,00	0,00	0,00	0,00	0,00	0,00
SA00			Saldo (00) Nettoergebnis nach Haushaltsrücklagen (Saldo 0 + Saldo 01)			-3.000,00	-3.000,00	0,00			
Investive Gebarung											
SU 33			Summe Einzahlungen investive Gebarung					0,00	0,00	0,00	0,00
SU 34			Summe Auszahlungen investive Gebarung					0,00	0,00	0,00	0,00
SA2			Saldo (2) Geldfluss aus der Investiven Gebarung (33 - 34)					0,00	0,00	0,00	0,00
SA3			Saldo (3) Nettofinanzierungssaldo (Saldo 1 + Saldo 2)					-3.000,00	-3.000,00	0,00	0,00

1. Nachtragsvoranschlag 2025

Marktgemeinde Warth

NVA Ergebnis- und Finanzierungsvoranschlag Detailnachweis

		MVAG		VC QU	Ergebnisvoranschlag			Finanzierungsvoranschlag		
		EH	FH		VA 2025 inkl. NVA	VA 2025	1. NVA	VA 2025 inkl. NVA	VA 2025	1. NVA
Finanzierungstätigkeit										
SU 35	Summe Einzahlungen aus der Finanzierungstätigkeit							0,00	0,00	0,00
SU 36	Summe Auszahlungen aus der Finanzierungstätigkeit							0,00	0,00	0,00
SA4	Saldo (4) Geldfluss aus der Finanzierungstätigkeit (35 – 36)							0,00	0,00	0,00
SA5	Saldo (5) Geldfluss aus der voranschlagswirksamen Gebarung (Saldo 3 + Saldo 4)							-3.000,00	-3.000,00	0,00
77 Förderung des Tourismus										
771 Maßnahmen zur Förderung des Tourismus										
771000 Maßnahmen zur Förderung des Tourismus										
Operative Gebarung										
2/771000+816000	Verkauf Prospekte/Wanderkarten/Bücher	2114	3114	13	200,00	200,00		200,00	200,00	
SU 21 / 31	Summe Erträge / Einzahlungen operative Gebarung				200,00	200,00	0,00	200,00	200,00	0,00
1/771000-457000	Regionsbücher	2221	3221	23	1.000,00		1.000,00	1.000,00		1.000,00
1/771000-618000	Instandhaltung von sonstigen Anlagen	2224	3224	24	500,00	500,00		500,00	500,00	
1/771000-680000	Planmäßige Abschreibung	2226			1.000,00	1.000,00				
1/771000-728000	Entgelte für sonstige Leistungen	2225	3225	24	200,00	200,00		200,00	200,00	
1/771000-728100	Kosten Homepage	2225	3225	24	1.000,00	900,00	100,00	1.000,00	900,00	100,00
1/771000-757000	Transfer an Fremdenverkehrsverband	2234	3234	27	11.600,00	11.600,00		11.600,00	11.600,00	
SU 22 / 32	Summe Aufwendungen / Auszahlungen operative Gebarung				15.300,00	14.200,00	1.100,00	14.300,00	13.200,00	1.100,00
SA 0 / SA 1	(0) Nettoergebnis (21 - 22) / (1) Geldfluss operative Gebarung (31 – 32)				-15.100,00	-14.000,00	-1.100,00	-14.100,00	-13.000,00	-1.100,00
SA01	Saldo (01) Haushaltsrücklagen (230 - 240)				0,00	0,00	0,00	0,00	0,00	0,00
SA00	Saldo (00) Nettoergebnis nach Haushaltsrücklagen (Saldo 0 + Saldo 01)				-15.100,00	-14.000,00	-1.100,00			
Investive Gebarung										
SU 33	Summe Einzahlungen investive Gebarung							0,00	0,00	0,00
SU 34	Summe Auszahlungen investive Gebarung							0,00	0,00	0,00
SA2	Saldo (2) Geldfluss aus der Investiven Gebarung (33 – 34)							0,00	0,00	0,00
SA3	Saldo (3) Nettofinanzierungssaldo (Saldo 1 + Saldo 2)							-14.100,00	-13.000,00	-1.100,00
Finanzierungstätigkeit										
SU 35	Summe Einzahlungen aus der Finanzierungstätigkeit							0,00	0,00	0,00
SU 36	Summe Auszahlungen aus der Finanzierungstätigkeit							0,00	0,00	0,00
SA4	Saldo (4) Geldfluss aus der Finanzierungstätigkeit (35 – 36)							0,00	0,00	0,00
SA5	Saldo (5) Geldfluss aus der voranschlagswirksamen Gebarung (Saldo 3 + Saldo 4)							-14.100,00	-13.000,00	-1.100,00

1. Nachtragsvoranschlag 2025

Marktgemeinde Warth

NVA Ergebnis- und Finanzierungsvoranschlag Detailnachweis

	MVAG EH FH	VC QU	Ergebnisvoranschlag		Finanzierungsvoranschlag			
			VA 2025 inkl. NVA	VA 2025	1. NVA	VA 2025 inkl. NVA	VA 2025	1. NVA
8 Dienstleistungen								
81	Öffentliche Einrichtungen (soweit nicht dem Abschnitt 85 zuzuordnen)							
810	Wasserversorgung							
810000	Wasserversorgung							
Operative Gebarung								
SU 21 / 31	Summe Erträge / Einzahlungen operative Gebarung		0,00	0,00	0,00	0,00	0,00	0,00
1/810000-755000	Transfers an Wasserverband Semmeringgebiet	2233 3233	8.000,00		8.000,00	8.000,00		8.000,00
SU 22 / 32	Summe Aufwendungen / Auszahlungen operative Gebarung		8.000,00	0,00	8.000,00	8.000,00	0,00	8.000,00
SA 0 / SA 1	(0) Nettoergebnis (21 - 22) / (1) Geldfluss operative Gebarung (31 - 32)		-8.000,00	0,00	-8.000,00	-8.000,00	0,00	-8.000,00
SA01	Saldo (01) Haushaltsrücklagen (230 - 240)		0,00	0,00	0,00	0,00	0,00	0,00
SA00	Saldo (00) Nettoergebnis nach Haushaltsrücklagen (Saldo 0 + Saldo 01)		-8.000,00	0,00	-8.000,00			
Investive Gebarung								
SU 33	Summe Einzahlungen investive Gebarung					0,00	0,00	0,00
SU 34	Summe Auszahlungen investive Gebarung					0,00	0,00	0,00
SA2	Saldo (2) Geldfluss aus der Investiven Gebarung (33 - 34)					0,00	0,00	0,00
SA3	Saldo (3) Nettofinanzierungssaldo (Saldo 1 + Saldo 2)					-8.000,00	0,00	-8.000,00
Finanzierungstätigkeit								
SU 35	Summe Einzahlungen aus der Finanzierungstätigkeit					0,00	0,00	0,00
SU 36	Summe Auszahlungen aus der Finanzierungstätigkeit					0,00	0,00	0,00
SA4	Saldo (4) Geldfluss aus der Finanzierungstätigkeit (35 - 36)					0,00	0,00	0,00
SA5	Saldo (5) Geldfluss aus der voranschlagswirksamen Gebarung (Saldo 3 + Saldo 4)					-8.000,00	0,00	-8.000,00
815	Park- und Gartenanlagen, Kinderspielplätze							
815000	Park- und Gartenanlagen, Kinderspielplätze							
Operative Gebarung								
SU 21 / 31	Summe Erträge / Einzahlungen operative Gebarung		0,00	0,00	0,00	0,00	0,00	0,00
1/815000-400000	Geringwertige Wirtschaftsgüter	2221 3221 23	1.000,00	1.000,00		1.000,00	1.000,00	
1/815000-459000	Sonstige Verbrauchsgüter	2221 3221 23	600,00	600,00		600,00	600,00	
1/815000-511000	Geldbezüge der Vertragsbediensteten	2211 3211 20	3.600,00	2.500,00	1.100,00	3.600,00	2.500,00	1.100,00
1/815000-565000	Mehrleistungsvergütung	2211 3211 20	100,00	100,00		100,00	100,00	
1/815000-569000	Sonstige Nebengebühren	2211 3211 20	100,00	100,00		100,00	100,00	
1/815000-580000	Dienstgeberbeiträge zum Ausgleichsfonds	2212 3212 20	200,00	100,00	100,00	200,00	100,00	100,00
1/815000-582000	Dienstgeberbeiträge zur sozialen Sicherheit	2212 3212 20	800,00	600,00	200,00	800,00	600,00	200,00

1. Nachtragsvoranschlag 2025

Marktgemeinde Warth

NVA Ergebnis- und Finanzierungsvoranschlag Detailnachweis

		MVAG		VC QU	Ergebnisvoranschlag		Finanzierungsvoranschlag			
		EH	FH		VA 2025 inkl. NVA	VA 2025	1. NVA	VA 2025 inkl. NVA	VA 2025	1. NVA
1/815000-592000	Dotierung von Rückstellungen für Jubiläumszuwendungen	2214			100,00	100,00				
1/815000-610000	Instandhaltung von Grund und Boden	2224	3224	24	300,00	300,00		300,00	300,00	
1/815000-618000	Instandhaltung von sonstigen Anlagen	2224	3224	24	2.000,00	2.000,00		2.000,00	2.000,00	
1/815000-680000	Planmäßige Abschreibung	2226			900,00	900,00				
1/815000-700000	Mietaufwand	2223	3223	24	900,00	900,00		900,00	900,00	
1/815000-711100	Müllgebühren	2225	3225	24	200,00	200,00		200,00	200,00	
1/815000-728000	Entgelte für sonstige Leistungen (TÜV)	2225	3225	24	1.000,00	1.000,00		1.000,00	1.000,00	
SU 22 / 32	Summe Aufwendungen / Auszahlungen operative Gebarung				11.800,00	10.400,00	1.400,00	10.800,00	9.400,00	1.400,00
SA 0 / SA 1	(0) Nettoergebnis (21 - 22) / (1) Geldfluss operative Gebarung (31 - 32)				-11.800,00	-10.400,00	-1.400,00	-10.800,00	-9.400,00	-1.400,00
SA01	Saldo (01) Haushaltsrücklagen (230 - 240)				0,00	0,00	0,00	0,00	0,00	0,00
SA00	Saldo (00) Nettoergebnis nach Haushaltsrücklagen (Saldo 0 + Saldo 01)				-11.800,00	-10.400,00	-1.400,00			
Investive Gebarung										
SU 33	Summe Einzahlungen investive Gebarung							0,00	0,00	0,00
1/815000-006000	Sonstige Grundstückseinrichtungen		3412	2 40				1.500,00		1.500,00
SU 34	Summe Auszahlungen investive Gebarung							1.500,00	0,00	1.500,00
SA2	Saldo (2) Geldfluss aus der Investiven Gebarung (33 - 34)							-1.500,00	0,00	-1.500,00
SA3	Saldo (3) Nettofinanzierungssaldo (Saldo 1 + Saldo 2)							-12.300,00	-9.400,00	-2.900,00
Finanzierungstätigkeit										
SU 35	Summe Einzahlungen aus der Finanzierungstätigkeit							0,00	0,00	0,00
SU 36	Summe Auszahlungen aus der Finanzierungstätigkeit							0,00	0,00	0,00
SA4	Saldo (4) Geldfluss aus der Finanzierungstätigkeit (35 - 36)							0,00	0,00	0,00
SA5	Saldo (5) Geldfluss aus der voranschlagswirksamen Gebarung (Saldo 3 + Saldo 4)							-12.300,00	-9.400,00	-2.900,00
816	Öffentliche Beleuchtung und öffentliche Uhren									
816000	Öffentliche Beleuchtung und Uhren									
Operative Gebarung										
2/816000+813000	Erträge aus der Auflösung von Investitionszuschüssen (Kapitaltransfers)	2127			5.100,00	5.100,00				
2/816000+829000	Strassenbeleuchtung Sonstige Einnahmen	2116	3116	18	600,00	600,00		600,00	600,00	
SU 21 / 31	Summe Erträge / Einzahlungen operative Gebarung				5.700,00	5.700,00	0,00	600,00	600,00	0,00
1/816000-600000	Energiebezug - Strassenbeleuchtungen	2222	3222	24	4.000,00	24.500,00	-20.500,00	4.000,00	24.500,00	-20.500,00
1/816000-611000	Instandhaltung von Straßenbeleuchtung	2224	3224	24	2.500,00	2.500,00		2.500,00	2.500,00	
1/816000-680000	Planmäßige Abschreibung	2226			8.600,00	8.600,00				
SU 22 / 32	Summe Aufwendungen / Auszahlungen operative Gebarung				15.100,00	35.600,00	-20.500,00	6.500,00	27.000,00	-20.500,00
SA 0 / SA 1	(0) Nettoergebnis (21 - 22) / (1) Geldfluss operative Gebarung (31 - 32)				-9.400,00	-29.900,00	20.500,00	-5.900,00	-26.400,00	20.500,00
SA01	Saldo (01) Haushaltsrücklagen (230 - 240)				0,00	0,00	0,00	0,00	0,00	0,00
SA00	Saldo (00) Nettoergebnis nach Haushaltsrücklagen (Saldo 0 + Saldo 01)				-9.400,00	-29.900,00	20.500,00			

1. Nachtragsvoranschlag 2025

Marktgemeinde Warth

NVA Ergebnis- und Finanzierungsvoranschlag Detailnachweis

	MVAG EH FH	VC QU	Ergebnisvoranschlag			Finanzierungsvoranschlag		
			VA 2025 inkl. NVA	VA 2025	1. NVA	VA 2025 inkl. NVA	VA 2025	1. NVA
Investive Gebarung								
SU 33		Summe Einzahlungen investive Gebarung				0,00	0,00	0,00
SU 34		Summe Auszahlungen investive Gebarung				0,00	0,00	0,00
SA2		Saldo (2) Geldfluss aus der Investiven Gebarung (33 – 34)				0,00	0,00	0,00
SA3		Saldo (3) Nettofinanzierungssaldo (Saldo 1 + Saldo 2)				-5.900,00	-26.400,00	20.500,00
Finanzierungstätigkeit								
SU 35		Summe Einzahlungen aus der Finanzierungstätigkeit				0,00	0,00	0,00
SU 36		Summe Auszahlungen aus der Finanzierungstätigkeit				0,00	0,00	0,00
SA4		Saldo (4) Geldfluss aus der Finanzierungstätigkeit (35 – 36)				0,00	0,00	0,00
SA5		Saldo (5) Geldfluss aus der voranschlagswirksamen Gebarung (Saldo 3 + Saldo 4)				-5.900,00	-26.400,00	20.500,00
816100 Öffentliche Beleuchtung								
Operative Gebarung								
SU 21 / 31		Summe Erträge / Einzahlungen operative Gebarung	0,00	0,00	0,00	0,00	0,00	0,00
1/816100-680000		Planmäßige Abschreibung 2226	3.000,00	3.000,00				
SU 22 / 32		Summe Aufwendungen / Auszahlungen operative Gebarung	3.000,00	3.000,00	0,00	0,00	0,00	0,00
SA 0 / SA 1		(0) Nettoergebnis (21 - 22) / (1) Geldfluss operative Gebarung (31 – 32)	-3.000,00	-3.000,00	0,00	0,00	0,00	0,00
SA01		Saldo (01) Haushaltsrücklagen (230 - 240)	0,00	0,00	0,00	0,00	0,00	0,00
SA00		Saldo (00) Nettoergebnis nach Haushaltsrücklagen (Saldo 0 + Saldo 01)	-3.000,00	-3.000,00	0,00			
Investive Gebarung								
SU 33		Summe Einzahlungen investive Gebarung				0,00	0,00	0,00
SU 34		Summe Auszahlungen investive Gebarung				0,00	0,00	0,00
SA2		Saldo (2) Geldfluss aus der Investiven Gebarung (33 – 34)				0,00	0,00	0,00
SA3		Saldo (3) Nettofinanzierungssaldo (Saldo 1 + Saldo 2)				0,00	0,00	0,00
Finanzierungstätigkeit								
SU 35		Summe Einzahlungen aus der Finanzierungstätigkeit				0,00	0,00	0,00
SU 36		Summe Auszahlungen aus der Finanzierungstätigkeit				0,00	0,00	0,00
SA4		Saldo (4) Geldfluss aus der Finanzierungstätigkeit (35 – 36)				0,00	0,00	0,00
SA5		Saldo (5) Geldfluss aus der voranschlagswirksamen Gebarung (Saldo 3 + Saldo 4)				0,00	0,00	0,00
816200 Öffentliche Beleuchtung								
Operative Gebarung								
SU 21 / 31		Summe Erträge / Einzahlungen operative Gebarung	0,00	0,00	0,00	0,00	0,00	0,00
SU 22 / 32		Summe Aufwendungen / Auszahlungen operative Gebarung	0,00	0,00	0,00	0,00	0,00	0,00
SA 0 / SA 1		(0) Nettoergebnis (21 - 22) / (1) Geldfluss operative Gebarung (31 – 32)	0,00	0,00	0,00	0,00	0,00	0,00
SA01		Saldo (01) Haushaltsrücklagen (230 - 240)	0,00	0,00	0,00	0,00	0,00	0,00
SA00		Saldo (00) Nettoergebnis nach Haushaltsrücklagen (Saldo 0 + Saldo 01)	0,00	0,00	0,00			

1. Nachtragsvoranschlag 2025

Marktgemeinde Warth

NVA Ergebnis- und Finanzierungsvoranschlag Detailnachweis

		MVAG		VC QU	Ergebnisvoranschlag			Finanzierungsvoranschlag		
		EH	FH		VA 2025 inkl. NVA	VA 2025	1. NVA	VA 2025 inkl. NVA	VA 2025	1. NVA
Investive Gebarung										
SU 33	Summe Einzahlungen investive Gebarung							0,00	0,00	0,00
SU 34	Summe Auszahlungen investive Gebarung							0,00	0,00	0,00
SA2	Saldo (2) Geldfluss aus der Investiven Gebarung (33 – 34)							0,00	0,00	0,00
SA3	Saldo (3) Nettofinanzierungssaldo (Saldo 1 + Saldo 2)							0,00	0,00	0,00
Finanzierungstätigkeit										
SU 35	Summe Einzahlungen aus der Finanzierungstätigkeit							0,00	0,00	0,00
SU 36	Summe Auszahlungen aus der Finanzierungstätigkeit							0,00	0,00	0,00
SA4	Saldo (4) Geldfluss aus der Finanzierungstätigkeit (35 – 36)							0,00	0,00	0,00
SA5	Saldo (5) Geldfluss aus der voranschlagswirksamen Gebarung (Saldo 3 + Saldo 4)							0,00	0,00	0,00
816300	Öffentliche Beleuchtung (Straßenbeleuchtung Kirchau 2025)									
Operative Gebarung										
6/816300+871000	Kapitaltransfers aus Gemeinde-Bedarfszuweisungsmitteln	2121	3121	1	40.000,00	40.000,00		40.000,00	40.000,00	
SU 21 / 31	Summe Erträge / Einzahlungen operative Gebarung				40.000,00	40.000,00	0,00	40.000,00	40.000,00	0,00
SU 22 / 32	Summe Aufwendungen / Auszahlungen operative Gebarung				0,00	0,00	0,00	0,00	0,00	0,00
SA 0 / SA 1	(0) Nettoergebnis (21 - 22) / (1) Geldfluss operative Gebarung (31 – 32)				40.000,00	40.000,00	0,00	40.000,00	40.000,00	0,00
SA01	Saldo (01) Haushaltsrücklagen (230 - 240)				0,00	0,00	0,00	0,00	0,00	0,00
SA00	Saldo (00) Nettoergebnis nach Haushaltsrücklagen (Saldo 0 + Saldo 01)				40.000,00	40.000,00	0,00			
Investive Gebarung										
SU 33	Summe Einzahlungen investive Gebarung							0,00	0,00	0,00
5/816300-005000	Straßenbeleuchtung Kirchau	3412		1				40.000,00	40.000,00	
SU 34	Summe Auszahlungen investive Gebarung							40.000,00	40.000,00	0,00
SA2	Saldo (2) Geldfluss aus der Investiven Gebarung (33 – 34)							-40.000,00	-40.000,00	0,00
SA3	Saldo (3) Nettofinanzierungssaldo (Saldo 1 + Saldo 2)							0,00	0,00	0,00
Finanzierungstätigkeit										
SU 35	Summe Einzahlungen aus der Finanzierungstätigkeit							0,00	0,00	0,00
SU 36	Summe Auszahlungen aus der Finanzierungstätigkeit							0,00	0,00	0,00
SA4	Saldo (4) Geldfluss aus der Finanzierungstätigkeit (35 – 36)							0,00	0,00	0,00
SA5	Saldo (5) Geldfluss aus der voranschlagswirksamen Gebarung (Saldo 3 + Saldo 4)							0,00	0,00	0,00
817	Friedhöfe (einschließlich Einsegnungshallen und Krematorien)									
817000	Friedhöfe und Einsegnungshallen									
Operative Gebarung										
2/817000+813000	Erträge aus der Auflösung von Investitionszuschüssen (Kapitaltransfers)	2127			400,00	400,00				
2/817000+816000	Kostenbeiträge Gde Grimmenstein	2114	3114	13	900,00	1.100,00	-200,00	900,00	1.100,00	-200,00

1. Nachtragsvoranschlag 2025

Marktgemeinde Warth

NVA Ergebnis- und Finanzierungsvoranschlag Detailnachweis

		MVAG		VC QU	Ergebnisvoranschlag		Finanzierungsvoranschlag			
		EH	FH		VA 2025 inkl. NVA	VA 2025	1. NVA	VA 2025 inkl. NVA	VA 2025	1. NVA
2/817000+852000	Grabstellengebühren	2113	3113	12	1.100,00	1.100,00		1.100,00	1.100,00	
2/817000+852100	Graböffnungsgebühr	2113	3113	12	3.500,00	3.500,00		3.500,00	3.500,00	
SU 21 / 31	Summe Erträge / Einzahlungen operative Gebarung				5.900,00	6.100,00	-200,00	5.500,00	5.700,00	-200,00
1/817000-510000	Geldbezüge der Vertragsbediensteten der Verwaltung	2211	3211	20	700,00	600,00	100,00	700,00	600,00	100,00
1/817000-511000	Geldbezüge der Vertragsbediensteten	2211	3211	20	1.300,00	1.300,00		1.300,00	1.300,00	
1/817000-565000	Mehrleistungsvergütung	2211	3211	20	100,00	100,00		100,00	100,00	
1/817000-569000	Sonst Nebengebühren	2211	3211	20	100,00	100,00		100,00	100,00	
1/817000-580000	Dienstgeberbeiträge zum Ausgleichsfonds	2212	3212	20	100,00	100,00		100,00	100,00	
1/817000-582000	Dienstgeberbeiträge zur sozialen Sicherheit	2212	3212	20	400,00	400,00		400,00	400,00	
1/817000-592000	Dotierung von Rückstellungen für Jubiläumszuwendungen	2214			100,00	100,00				
1/817000-621000	Transportkosten (Grünschnitt)	2222	3222	24	400,00	400,00		400,00	400,00	
1/817000-680000	Planmäßige Abschreibung	2226			1.900,00	1.900,00				
1/817000-700000	Mietaufwand	2223	3223	24	300,00	300,00		300,00	300,00	
1/817000-711100	Müllgebühren	2225	3225	24	1.200,00	1.900,00	-700,00	1.200,00	1.900,00	-700,00
1/817000-720000	Kostensätze für Leistungen	2225	3225	24	300,00	200,00	100,00	300,00	200,00	100,00
1/817000-728000	Entgelte für sonstige Leistungen (Graböffnung)	2225	3225	24	3.500,00	3.500,00		3.500,00	3.500,00	
1/817000-728100	sonstige Leistungen (Friedhofprogramm)	2225	3225	24	200,00	200,00		200,00	200,00	
1/817000-752000	Beitrag Friedhofsverwaltungsgemeinschaft Scheiblingkirchen	2231	3231	26	2.300,00	2.300,00		2.300,00	2.300,00	
SU 22 / 32	Summe Aufwendungen / Auszahlungen operative Gebarung				12.900,00	13.400,00	-500,00	10.900,00	11.400,00	-500,00
SA 0 / SA 1	(0) Nettoergebnis (21 - 22) / (1) Geldfluss operative Gebarung (31 - 32)				-7.000,00	-7.300,00	300,00	-5.400,00	-5.700,00	300,00
SA01	Saldo (01) Haushaltsrücklagen (230 - 240)				0,00	0,00	0,00	0,00	0,00	0,00
SA00	Saldo (00) Nettoergebnis nach Haushaltsrücklagen (Saldo 0 + Saldo 01)				-7.000,00	-7.300,00	300,00			
Investive Gebarung										
SU 33	Summe Einzahlungen investive Gebarung							0,00	0,00	0,00
SU 34	Summe Auszahlungen investive Gebarung							0,00	0,00	0,00
SA2	Saldo (2) Geldfluss aus der Investiven Gebarung (33 - 34)							0,00	0,00	0,00
SA3	Saldo (3) Nettofinanzierungssaldo (Saldo 1 + Saldo 2)							-5.400,00	-5.700,00	300,00
Finanzierungstätigkeit										
SU 35	Summe Einzahlungen aus der Finanzierungstätigkeit							0,00	0,00	0,00
SU 36	Summe Auszahlungen aus der Finanzierungstätigkeit							0,00	0,00	0,00
SA4	Saldo (4) Geldfluss aus der Finanzierungstätigkeit (35 - 36)							0,00	0,00	0,00
SA5	Saldo (5) Geldfluss aus der voranschlagswirksamen Gebarung (Saldo 3 + Saldo 4)							-5.400,00	-5.700,00	300,00

1. Nachtragsvoranschlag 2025

Marktgemeinde Warth

NVA Ergebnis- und Finanzierungsvoranschlag Detailnachweis

	MVAG	VC QU	Ergebnisvoranschlag		Finanzierungsvoranschlag				
			EH	FH	VA 2025 inkl. NVA	VA 2025	1. NVA	VA 2025 inkl. NVA	VA 2025
82	Betriebsähnliche Einrichtungen und Betriebe								
820	Wirtschaftshöfe								
820000	Wirtschaftshöfe								
Operative Gebarung									
SU 21 / 31	Summe Erträge / Einzahlungen operative Gebarung				0,00	0,00	0,00	0,00	0,00
1/820000-400000	Dienstbekleidung	2221 3221	23		2.000,00	2.000,00		2.000,00	2.000,00
1/820000-400100	Geringwertige Wirtschaftsgüter	2221 3221	23		1.000,00	1.000,00		1.000,00	1.000,00
1/820000-452000	Treibstoffe	2221 3221	23		6.000,00	6.000,00		6.000,00	6.000,00
1/820000-454000	Reinigungsmittel	2221 3221	23		500,00	500,00		500,00	500,00
1/820000-459000	Sonstige Verbrauchsgüter	2221 3221	23		1.000,00	1.000,00		1.000,00	1.000,00
1/820000-511000	Geldbezüge der Vertragsbediensteten	2211 3211	20		36.800,00	39.500,00	-2.700,00	36.800,00	39.500,00
1/820000-511100	Geldbezüge der Vertragsbediensteten (Raumpflegerin)	2211 3211			500,00		500,00	500,00	500,00
1/820000-521000	Geldbezüge der ganzjährig Beschäftigten (Raumpflegerin)	2211 3211	20			500,00	-500,00		500,00
1/820000-523000	Geldbezüge der nicht ganzjährigen Beschäftigten (Ferialpraktikanten)	2211 3211	20			1.500,00	-1.500,00		1.500,00
1/820000-565000	Mehrleistungsvergütung	2211 3211	20		500,00	1.000,00	-500,00	500,00	1.000,00
1/820000-567000	Belohnungen (Gutscheine)	2213 3213	20			400,00	-400,00		400,00
1/820000-569000	Sonstige Nebengebühren	2211 3211	20		700,00	900,00	-200,00	700,00	900,00
1/820000-580000	Dienstgeberbeiträge zum Ausgleichsfonds	2212 3212	20		1.700,00	1.900,00	-200,00	1.700,00	1.900,00
1/820000-582000	Dienstgeberbeiträge zur sozialen Sicherheit	2212 3212	20		8.100,00	9.000,00	-900,00	8.100,00	9.000,00
1/820000-590000	Freiwillige Sozialleistungen (Gutscheine)	2212 3212			500,00		500,00	500,00	500,00
1/820000-592000	Dotierung von Rückstellungen für Jubiläumswendungen	2214			200,00	200,00			
1/820000-600000	Energiebezüge (Strom)	2222 3222	24		1.900,00	600,00	1.300,00	1.900,00	600,00
1/820000-600100	Energiebezüge (Gas)	2222 3222	24		2.300,00	2.300,00		2.300,00	2.300,00
1/820000-614000	Instandhaltung Gebäude	2224 3224	24		800,00	800,00		800,00	800,00
1/820000-616000	Instandhaltung von Maschinen	2224 3224	24		400,00	400,00		400,00	400,00
1/820000-617000	Instandhaltung von Fahrzeugen	2224 3224	24		5.000,00	5.000,00		5.000,00	5.000,00
1/820000-631000	Telekommunikationsdienste	2222 3222	24		1.200,00	2.000,00	-800,00	1.200,00	2.000,00
1/820000-670000	Versicherungen	2222 3222	24		4.500,00	4.500,00		4.500,00	4.500,00
1/820000-680000	Planmäßige Abschreibung	2226			13.800,00	13.800,00			
1/820000-711000	Wassergebühren	2225 3225	24		100,00	200,00	-100,00	100,00	200,00
1/820000-711100	Müllgebühren	2225 3225	24		1.200,00	2.600,00	-1.400,00	1.200,00	2.600,00
1/820000-711200	Kanalgebühren	2225 3225	24		100,00	100,00		100,00	100,00

1. Nachtragsvoranschlag 2025

Marktgemeinde Warth

NVA Ergebnis- und Finanzierungsvoranschlag Detailnachweis

		MVAG		VC QU	Ergebnisvoranschlag			Finanzierungsvoranschlag		
		EH	FH		VA 2025 inkl. NVA	VA 2025	1. NVA	VA 2025 inkl. NVA	VA 2025	1. NVA
1/820000-728000	Entgelte für sonstige Leistungen	2225	3225	24	100,00	100,00		100,00	100,00	
SU 22 / 32	Summe Aufwendungen / Auszahlungen operative Gebarung				90.900,00	97.800,00	-6.900,00	76.900,00	83.800,00	-6.900,00
SA 0 / SA 1	(0) Nettoergebnis (21 - 22) / (1) Geldfluss operative Gebarung (31 - 32)				-90.900,00	-97.800,00	6.900,00	-76.900,00	-83.800,00	6.900,00
SA01	Saldo (01) Haushaltsrücklagen (230 - 240)				0,00	0,00	0,00	0,00	0,00	0,00
SA00	Saldo (00) Nettoergebnis nach Haushaltsrücklagen (Saldo 0 + Saldo 01)				-90.900,00	-97.800,00	6.900,00			
Investive Gebarung										
SU 33	Summe Einzahlungen investive Gebarung							0,00	0,00	0,00
1/820000-040000	Ankauf von Fahrzeugen			3414 2 41				27.000,00		27.000,00
SU 34	Summe Auszahlungen investive Gebarung							27.000,00	0,00	27.000,00
SA2	Saldo (2) Geldfluss aus der Investiven Gebarung (33 - 34)							-27.000,00	0,00	-27.000,00
SA3	Saldo (3) Nettofinanzierungssaldo (Saldo 1 + Saldo 2)							-103.900,00	-83.800,00	-20.100,00
Finanzierungstätigkeit										
SU 35	Summe Einzahlungen aus der Finanzierungstätigkeit							0,00	0,00	0,00
SU 36	Summe Auszahlungen aus der Finanzierungstätigkeit							0,00	0,00	0,00
SA4	Saldo (4) Geldfluss aus der Finanzierungstätigkeit (35 - 36)							0,00	0,00	0,00
SA5	Saldo (5) Geldfluss aus der voranschlagswirksamen Gebarung (Saldo 3 + Saldo 4)							-103.900,00	-83.800,00	-20.100,00
820200	Wirtschaftshöfe									
Operative Gebarung										
SU 21 / 31	Summe Erträge / Einzahlungen operative Gebarung				0,00	0,00	0,00	0,00	0,00	0,00
SU 22 / 32	Summe Aufwendungen / Auszahlungen operative Gebarung				0,00	0,00	0,00	0,00	0,00	0,00
SA 0 / SA 1	(0) Nettoergebnis (21 - 22) / (1) Geldfluss operative Gebarung (31 - 32)				0,00	0,00	0,00	0,00	0,00	0,00
SA01	Saldo (01) Haushaltsrücklagen (230 - 240)				0,00	0,00	0,00	0,00	0,00	0,00
SA00	Saldo (00) Nettoergebnis nach Haushaltsrücklagen (Saldo 0 + Saldo 01)				0,00	0,00	0,00	0,00	0,00	0,00
Investive Gebarung										
SU 33	Summe Einzahlungen investive Gebarung							0,00	0,00	0,00
SU 34	Summe Auszahlungen investive Gebarung							0,00	0,00	0,00
SA2	Saldo (2) Geldfluss aus der Investiven Gebarung (33 - 34)							0,00	0,00	0,00
SA3	Saldo (3) Nettofinanzierungssaldo (Saldo 1 + Saldo 2)							0,00	0,00	0,00
Finanzierungstätigkeit										
SU 35	Summe Einzahlungen aus der Finanzierungstätigkeit							0,00	0,00	0,00
SU 36	Summe Auszahlungen aus der Finanzierungstätigkeit							0,00	0,00	0,00
SA4	Saldo (4) Geldfluss aus der Finanzierungstätigkeit (35 - 36)							0,00	0,00	0,00
SA5	Saldo (5) Geldfluss aus der voranschlagswirksamen Gebarung (Saldo 3 + Saldo 4)							0,00	0,00	0,00

1. Nachtragsvoranschlag 2025

Marktgemeinde Warth

NVA Ergebnis- und Finanzierungsvoranschlag Detailnachweis

		MVAG		VC QU	Ergebnisvoranschlag			Finanzierungsvoranschlag		
		EH	FH		VA 2025 inkl. NVA	VA 2025	1. NVA	VA 2025 inkl. NVA	VA 2025	1. NVA
820300	Wirtschaftshöfe									
	Operative Gebarung									
6/820300+871000	Kapitaltransfer BZ Energie Spar Gemeinde (RU3)	2121	3121	1	5.000,00		5.000,00	5.000,00		5.000,00
6/820300+899010	Entnahmen aus Verrechnungsrücklagen zwischen operativer Gebarung und Bauhof Heizungstausch	2116		1	14.800,00		14.800,00			
SU 21 / 31	Summe Erträge / Einzahlungen operative Gebarung				19.800,00	0,00	19.800,00	5.000,00	0,00	5.000,00
SU 22 / 32	Summe Aufwendungen / Auszahlungen operative Gebarung				0,00	0,00	0,00	0,00	0,00	0,00
SA 0 / SA 1	(0) Nettoergebnis (21 - 22) / (1) Geldfluss operative Gebarung (31 - 32)				19.800,00	0,00	19.800,00	5.000,00	0,00	5.000,00
SA01	Saldo (01) Haushaltsrücklagen (230 - 240)				0,00	0,00	0,00	0,00	0,00	0,00
SA00	Saldo (00) Nettoergebnis nach Haushaltsrücklagen (Saldo 0 + Saldo 01)				19.800,00	0,00	19.800,00			
	Investive Gebarung									
6/820300+300000	Kapitaltransfers von Bund (KPC)		3331	1				5.200,00		5.200,00
SU 33	Summe Einzahlungen investive Gebarung							5.200,00	0,00	5.200,00
5/820300-050000	Wärmepumpe		3412	1				25.000,00		25.000,00
SU 34	Summe Auszahlungen investive Gebarung							25.000,00	0,00	25.000,00
SA2	Saldo (2) Geldfluss aus der Investiven Gebarung (33 - 34)							-19.800,00	0,00	-19.800,00
SA3	Saldo (3) Nettofinanzierungssaldo (Saldo 1 + Saldo 2)							-14.800,00	0,00	-14.800,00
	Finanzierungstätigkeit									
SU 35	Summe Einzahlungen aus der Finanzierungstätigkeit							0,00	0,00	0,00
SU 36	Summe Auszahlungen aus der Finanzierungstätigkeit							0,00	0,00	0,00
SA4	Saldo (4) Geldfluss aus der Finanzierungstätigkeit (35 - 36)							0,00	0,00	0,00
SA5	Saldo (5) Geldfluss aus der voranschlagswirksamen Gebarung (Saldo 3 + Saldo 4)							-14.800,00	0,00	-14.800,00
84	Liegenschaften, Wohn- und Geschäftsgebäude									
840	Grundbesitz									
840000	Grundbesitz									
	Operative Gebarung									
2/840000+811000	Einnahmen aus Verpachtungen (Jagdpatch)	2115	3115	14	700,00	700,00		700,00	700,00	
2/840000+829000	Grundbesitz - Sonstige Einnahmen	2116	3116	18	800,00	700,00	100,00	800,00	700,00	100,00
SU 21 / 31	Summe Erträge / Einzahlungen operative Gebarung				1.500,00	1.400,00	100,00	1.500,00	1.400,00	100,00
1/840000-710000	Öffentliche Abgaben	2225	3225	24	200,00	200,00		200,00	200,00	
SU 22 / 32	Summe Aufwendungen / Auszahlungen operative Gebarung				200,00	200,00	0,00	200,00	200,00	0,00
SA 0 / SA 1	(0) Nettoergebnis (21 - 22) / (1) Geldfluss operative Gebarung (31 - 32)				1.300,00	1.200,00	100,00	1.300,00	1.200,00	100,00
SA01	Saldo (01) Haushaltsrücklagen (230 - 240)				0,00	0,00	0,00	0,00	0,00	0,00
SA00	Saldo (00) Nettoergebnis nach Haushaltsrücklagen (Saldo 0 + Saldo 01)				1.300,00	1.200,00	100,00			

1. Nachtragsvoranschlag 2025

Marktgemeinde Warth

NVA Ergebnis- und Finanzierungsvoranschlag Detailnachweis

		MVAG		VC QU	Ergebnisvoranschlag			Finanzierungsvoranschlag		
		EH	FH		VA 2025 inkl. NVA	VA 2025	1. NVA	VA 2025 inkl. NVA	VA 2025	1. NVA
Investive Gebarung										
SU 33	Summe Einzahlungen investive Gebarung							0,00	0,00	0,00
SU 34	Summe Auszahlungen investive Gebarung							0,00	0,00	0,00
SA2	Saldo (2) Geldfluss aus der Investiven Gebarung (33 – 34)							0,00	0,00	0,00
SA3	Saldo (3) Nettofinanzierungssaldo (Saldo 1 + Saldo 2)							1.300,00	1.200,00	100,00
Finanzierungstätigkeit										
SU 35	Summe Einzahlungen aus der Finanzierungstätigkeit							0,00	0,00	0,00
SU 36	Summe Auszahlungen aus der Finanzierungstätigkeit							0,00	0,00	0,00
SA4	Saldo (4) Geldfluss aus der Finanzierungstätigkeit (35 – 36)							0,00	0,00	0,00
SA5	Saldo (5) Geldfluss aus der voranschlagswirksamen Gebarung (Saldo 3 + Saldo 4)							1.300,00	1.200,00	100,00
841	Grundstücksgleiche Rechte									
841000	Grundstücksgleiche Rechte									
Operative Gebarung										
2/841000+811000	Einnahmen aus Verpachtung (Fischereipacht, ...)	2115	3115	14	1.300,00	1.300,00		1.300,00	1.300,00	
SU 21 / 31	Summe Erträge / Einzahlungen operative Gebarung				1.300,00	1.300,00	0,00	1.300,00	1.300,00	0,00
SU 22 / 32	Summe Aufwendungen / Auszahlungen operative Gebarung				0,00	0,00	0,00	0,00	0,00	0,00
SA 0 / SA 1	(0) Nettoergebnis (21 - 22) / (1) Geldfluss operative Gebarung (31 – 32)				1.300,00	1.300,00	0,00	1.300,00	1.300,00	0,00
SA01	Saldo (01) Haushaltsrücklagen (230 - 240)				0,00	0,00	0,00	0,00	0,00	0,00
SA00	Saldo (00) Nettoergebnis nach Haushaltsrücklagen (Saldo 0 + Saldo 01)				1.300,00	1.300,00	0,00			
Investive Gebarung										
SU 33	Summe Einzahlungen investive Gebarung							0,00	0,00	0,00
SU 34	Summe Auszahlungen investive Gebarung							0,00	0,00	0,00
SA2	Saldo (2) Geldfluss aus der Investiven Gebarung (33 – 34)							0,00	0,00	0,00
SA3	Saldo (3) Nettofinanzierungssaldo (Saldo 1 + Saldo 2)							1.300,00	1.300,00	0,00
Finanzierungstätigkeit										
SU 35	Summe Einzahlungen aus der Finanzierungstätigkeit							0,00	0,00	0,00
SU 36	Summe Auszahlungen aus der Finanzierungstätigkeit							0,00	0,00	0,00
SA4	Saldo (4) Geldfluss aus der Finanzierungstätigkeit (35 – 36)							0,00	0,00	0,00
SA5	Saldo (5) Geldfluss aus der voranschlagswirksamen Gebarung (Saldo 3 + Saldo 4)							1.300,00	1.300,00	0,00
842	Waldbesitz (soweit nicht bei 866)									
842000	Waldbesitz (soweit nicht bei 866)									
Operative Gebarung										
2/842000+810000	Holzverkauf	2114	3114	13	3.500,00	3.500,00		3.500,00	3.500,00	
SU 21 / 31	Summe Erträge / Einzahlungen operative Gebarung				3.500,00	3.500,00	0,00	3.500,00	3.500,00	0,00
1/842000-400000	Geringwertige Wirtschaftsgüter (GWG)	2221	3221	23	100,00	100,00		100,00	100,00	

1. Nachtragsvoranschlag 2025

Marktgemeinde Warth

NVA Ergebnis- und Finanzierungsvoranschlag Detailnachweis

		MVAG		VC QU	Ergebnisvoranschlag		Finanzierungsvoranschlag			
		EH	FH		VA 2025 inkl. NVA	VA 2025	1. NVA	VA 2025 inkl. NVA	VA 2025	1. NVA
1/842000-455000	Chemische und sonstige artverwandte Mittel	2221	3221	23	100,00	100,00		100,00	100,00	
1/842000-610000	Instandhaltung von Grund und Boden	2224	3224	24	2.500,00	2.500,00		2.500,00	2.500,00	
SU 22 / 32	Summe Aufwendungen / Auszahlungen operative Gebarung				2.700,00	2.700,00	0,00	2.700,00	2.700,00	0,00
SA 0 / SA 1	(0) Nettoergebnis (21 - 22) / (1) Geldfluss operative Gebarung (31 - 32)				800,00	800,00	0,00	800,00	800,00	0,00
SA01	Saldo (01) Haushaltsrücklagen (230 - 240)				0,00	0,00	0,00	0,00	0,00	0,00
SA00	Saldo (00) Nettoergebnis nach Haushaltsrücklagen (Saldo 0 + Saldo 01)				800,00	800,00	0,00			
Investive Gebarung										
SU 33	Summe Einzahlungen investive Gebarung							0,00	0,00	0,00
SU 34	Summe Auszahlungen investive Gebarung							0,00	0,00	0,00
SA2	Saldo (2) Geldfluss aus der Investiven Gebarung (33 - 34)							0,00	0,00	0,00
SA3	Saldo (3) Nettofinanzierungssaldo (Saldo 1 + Saldo 2)							800,00	800,00	0,00
Finanzierungstätigkeit										
SU 35	Summe Einzahlungen aus der Finanzierungstätigkeit							0,00	0,00	0,00
SU 36	Summe Auszahlungen aus der Finanzierungstätigkeit							0,00	0,00	0,00
SA4	Saldo (4) Geldfluss aus der Finanzierungstätigkeit (35 - 36)							0,00	0,00	0,00
SA5	Saldo (5) Geldfluss aus der voranschlagswirksamen Gebarung (Saldo 3 + Saldo 4)							800,00	800,00	0,00
846	Wohn- und Geschäftsgebäude (soweit nicht bei 853)									
846000	Gebäude Kirchau									
Operative Gebarung										
2/846000+811000	Miete und Betriebskosten	2115	3115	14	4.000,00	4.400,00	-400,00	4.000,00	4.400,00	-400,00
2/846000+811100	Benützungserträge	2115	3115	14	700,00	700,00		700,00	700,00	
2/846000+813000	Erträge aus der Auflösung von Investitionszuschüssen (Kapitaltransfers)	2127			100,00	100,00				
SU 21 / 31	Summe Erträge / Einzahlungen operative Gebarung				4.800,00	5.200,00	-400,00	4.700,00	5.100,00	-400,00
1/846000-400000	Geringwertige Wirtschaftsgüter	2221	3221	23	200,00	200,00		200,00	200,00	
1/846000-451000	Beheizung	2221	3221	23	5.000,00	5.000,00		5.000,00	5.000,00	
1/846000-454000	Reinigungsmittel	2221	3221	23	100,00	100,00		100,00	100,00	
1/846000-511000	Geldbezüge der Vertragsbediensteten	2211	3211	20	1.100,00	1.300,00	-200,00	1.100,00	1.300,00	-200,00
1/846000-580000	Dienstgeberbeiträge zum Ausgleichsfonds	2212	3212		100,00	100,00		100,00	100,00	
1/846000-582000	Dienstgeberbeiträge zur sozialen Sicherheit	2212	3212	20	100,00	300,00	-200,00	100,00	300,00	-200,00
1/846000-592000	Dotierung von Rückstellungen für Jubiläumswendungen	2214			100,00	100,00				
1/846000-600000	Energiebezüge (Strom)	2222	3222	24	600,00	1.000,00	-400,00	600,00	1.000,00	-400,00
1/846000-614000	Instandhaltung von Gebäuden	2224	3224	24	2.000,00	1.000,00	1.000,00	2.000,00	1.000,00	1.000,00
1/846000-618000	Instandhaltung von sonstigen Anlagen	2224	3224	24	600,00	600,00		600,00	600,00	

1. Nachtragsvoranschlag 2025

Marktgemeinde Warth

NVA Ergebnis- und Finanzierungsvoranschlag Detailnachweis

		MVAG		VC QU	Ergebnisvoranschlag		Finanzierungsvoranschlag			
		EH	FH		VA 2025 inkl. NVA	VA 2025	1. NVA	VA 2025 inkl. NVA	VA 2025	1. NVA
1/846000-631000	Telekommunikationsdienste	2222	3222	24	500,00	500,00		500,00	500,00	
1/846000-650000	Zinsen für Finanzschulden	2241	3241	25	300,00	300,00		300,00	300,00	
1/846000-670000	Versicherungen	2222	3222	24	900,00	900,00		900,00	900,00	
1/846000-680000	Planmäßige Abschreibung	2226			900,00	900,00				
1/846000-711000	Wassergebühren	2225	3225	24	200,00	200,00		200,00	200,00	
1/846000-711100	Müllgebühren	2225	3225	24	300,00	200,00	100,00	300,00	200,00	100,00
1/846000-711200	Kanalgebühren	2225	3225	24	1.000,00	1.000,00		1.000,00	1.000,00	
1/846000-728000	Entgelte für sonstige Leistungen	2225	3225	24	100,00	100,00		100,00	100,00	
SU 22 / 32	Summe Aufwendungen / Auszahlungen operative Gebarung				14.100,00	13.800,00	300,00	13.100,00	12.800,00	300,00
SA 0 / SA 1	(0) Nettoergebnis (21 - 22) / (1) Geldfluss operative Gebarung (31 - 32)				-9.300,00	-8.600,00	-700,00	-8.400,00	-7.700,00	-700,00
SA01	Saldo (01) Haushaltsrücklagen (230 - 240)				0,00	0,00	0,00	0,00	0,00	0,00
SA00	Saldo (00) Nettoergebnis nach Haushaltsrücklagen (Saldo 0 + Saldo 01)				-9.300,00	-8.600,00	-700,00			
Investive Gebarung										
SU 33	Summe Einzahlungen investive Gebarung							0,00	0,00	0,00
SU 34	Summe Auszahlungen investive Gebarung							0,00	0,00	0,00
SA2	Saldo (2) Geldfluss aus der Investiven Gebarung (33 - 34)							0,00	0,00	0,00
SA3	Saldo (3) Nettofinanzierungssaldo (Saldo 1 + Saldo 2)							-8.400,00	-7.700,00	-700,00
Finanzierungstätigkeit										
SU 35	Summe Einzahlungen aus der Finanzierungstätigkeit							0,00	0,00	0,00
1/846000-344100	Investitionsdarlehen (Tilgung) Wohnbauförderung		3611	64				1.000,00	1.000,00	
1/846000-346000	Investitionsdarlehen (Tilgung) von Finanzunternehmen		3614	65				500,00	500,00	
SU 36	Summe Auszahlungen aus der Finanzierungstätigkeit							1.500,00	1.500,00	0,00
SA4	Saldo (4) Geldfluss aus der Finanzierungstätigkeit (35 - 36)							-1.500,00	-1.500,00	0,00
SA5	Saldo (5) Geldfluss aus der voranschlagswirksamen Gebarung (Saldo 3 + Saldo 4)							-9.900,00	-9.200,00	-700,00
846100	Gebäude Haßbach									
Operative Gebarung										
2/846100+811000	Miete und Betriebskosten	2115	3115	14	4.100,00	4.100,00		4.100,00	4.100,00	
SU 21 / 31	Summe Erträge / Einzahlungen operative Gebarung				4.100,00	4.100,00	0,00	4.100,00	4.100,00	0,00
1/846100-511000	Geldbezüge der Vertragsbediensteten	2211	3211	20	300,00	300,00		300,00	300,00	
1/846100-582000	Dienstgeberbeiträge zur sozialen Sicherheit	2212	3212	20	100,00	100,00		100,00	100,00	
1/846100-592000	Dotierung von Rückstellungen für Jubiläumswendungen	2214			100,00	100,00				
1/846100-600000	Energiebezüge (Strom)	2222	3222	24	100,00	1.100,00	-1.000,00	100,00	1.100,00	-1.000,00
1/846100-600100	Energiebezüge (Beheizung)	2222	3222	24	100,00	2.100,00	-2.000,00	100,00	2.100,00	-2.000,00
1/846100-614000	Instandhaltung von Gebäuden	2224	3224	24	300,00	300,00		300,00	300,00	

1. Nachtragsvoranschlag 2025

Marktgemeinde Warth

NVA Ergebnis- und Finanzierungsvoranschlag Detailnachweis

		MVAG		VC QU	Ergebnisvoranschlag		Finanzierungsvoranschlag			
		EH	FH		VA 2025 inkl. NVA	VA 2025	1. NVA	VA 2025 inkl. NVA	VA 2025	1. NVA
1/846100-670000	Versicherungen	2222	3222	24		100,00	-100,00		100,00	-100,00
1/846100-711100	Müllgebühren	2225	3225	24	200,00	200,00		200,00	200,00	
1/846100-711200	Kanalgebühren	2225	3225	24	300,00	300,00		300,00	300,00	
1/846100-728000	Entgelte für sonstige Leistungen	2225	3225	24	100,00	100,00		100,00	100,00	
SU 22 / 32	Summe Aufwendungen / Auszahlungen operative Gebarung				1.600,00	4.700,00	-3.100,00	1.500,00	4.600,00	-3.100,00
SA 0 / SA 1	(0) Nettoergebnis (21 - 22) / (1) Geldfluss operative Gebarung (31 - 32)				2.500,00	-600,00	3.100,00	2.600,00	-500,00	3.100,00
SA01	Saldo (01) Haushaltsrücklagen (230 - 240)				0,00	0,00	0,00	0,00	0,00	0,00
SA00	Saldo (00) Nettoergebnis nach Haushaltsrücklagen (Saldo 0 + Saldo 01)				2.500,00	-600,00	3.100,00			
Investive Gebarung										
SU 33	Summe Einzahlungen investive Gebarung							0,00	0,00	0,00
SU 34	Summe Auszahlungen investive Gebarung							0,00	0,00	0,00
SA2	Saldo (2) Geldfluss aus der Investiven Gebarung (33 - 34)							0,00	0,00	0,00
SA3	Saldo (3) Nettofinanzierungssaldo (Saldo 1 + Saldo 2)							2.600,00	-500,00	3.100,00
Finanzierungstätigkeit										
SU 35	Summe Einzahlungen aus der Finanzierungstätigkeit							0,00	0,00	0,00
SU 36	Summe Auszahlungen aus der Finanzierungstätigkeit							0,00	0,00	0,00
SA4	Saldo (4) Geldfluss aus der Finanzierungstätigkeit (35 - 36)							0,00	0,00	0,00
SA5	Saldo (5) Geldfluss aus der voranschlagswirksamen Gebarung (Saldo 3 + Saldo 4)							2.600,00	-500,00	3.100,00
846200	Geschäftsgebäude									
Operative Gebarung										
SU 21 / 31	Summe Erträge / Einzahlungen operative Gebarung				0,00	0,00	0,00	0,00	0,00	0,00
SU 22 / 32	Summe Aufwendungen / Auszahlungen operative Gebarung				0,00	0,00	0,00	0,00	0,00	0,00
SA 0 / SA 1	(0) Nettoergebnis (21 - 22) / (1) Geldfluss operative Gebarung (31 - 32)				0,00	0,00	0,00	0,00	0,00	0,00
SA01	Saldo (01) Haushaltsrücklagen (230 - 240)				0,00	0,00	0,00	0,00	0,00	0,00
SA00	Saldo (00) Nettoergebnis nach Haushaltsrücklagen (Saldo 0 + Saldo 01)				0,00	0,00	0,00			
Investive Gebarung										
SU 33	Summe Einzahlungen investive Gebarung							0,00	0,00	0,00
SU 34	Summe Auszahlungen investive Gebarung							0,00	0,00	0,00
SA2	Saldo (2) Geldfluss aus der Investiven Gebarung (33 - 34)							0,00	0,00	0,00
SA3	Saldo (3) Nettofinanzierungssaldo (Saldo 1 + Saldo 2)							0,00	0,00	0,00
Finanzierungstätigkeit										
SU 35	Summe Einzahlungen aus der Finanzierungstätigkeit							0,00	0,00	0,00
SU 36	Summe Auszahlungen aus der Finanzierungstätigkeit							0,00	0,00	0,00
SA4	Saldo (4) Geldfluss aus der Finanzierungstätigkeit (35 - 36)							0,00	0,00	0,00
SA5	Saldo (5) Geldfluss aus der voranschlagswirksamen Gebarung (Saldo 3 + Saldo 4)							0,00	0,00	0,00

1. Nachtragsvoranschlag 2025

Marktgemeinde Warth

NVA Ergebnis- und Finanzierungsvoranschlag Detailnachweis

		MVAG		VC QU	Ergebnisvoranschlag		Finanzierungsvoranschlag			
		EH	FH		VA 2025 inkl. NVA	VA 2025	1. NVA	VA 2025 inkl. NVA	VA 2025	1. NVA
849	Sonstige Liegenschaften									
849000	Sonstige Liegenschaften									
Operative Gebarung										
SU 21 / 31	Summe Erträge / Einzahlungen operative Gebarung				0,00	0,00	0,00	0,00	0,00	0,00
SU 22 / 32	Summe Aufwendungen / Auszahlungen operative Gebarung				0,00	0,00	0,00	0,00	0,00	0,00
SA 0 / SA 1	(0) Nettoergebnis (21 - 22) / (1) Geldfluss operative Gebarung (31 - 32)				0,00	0,00	0,00	0,00	0,00	0,00
SA01	Saldo (01) Haushaltsrücklagen (230 - 240)				0,00	0,00	0,00	0,00	0,00	0,00
SA00	Saldo (00) Nettoergebnis nach Haushaltsrücklagen (Saldo 0 + Saldo 01)				0,00	0,00	0,00	0,00	0,00	0,00
Investive Gebarung										
SU 33	Summe Einzahlungen investive Gebarung							0,00	0,00	0,00
1/849000-010000	Gebäude und Bauten			3413 2				6.600,00		6.600,00
SU 34	Summe Auszahlungen investive Gebarung							6.600,00	0,00	6.600,00
SA2	Saldo (2) Geldfluss aus der Investiven Gebarung (33 - 34)							-6.600,00	0,00	-6.600,00
SA3	Saldo (3) Nettofinanzierungssaldo (Saldo 1 + Saldo 2)							-6.600,00	0,00	-6.600,00
Finanzierungstätigkeit										
SU 35	Summe Einzahlungen aus der Finanzierungstätigkeit							0,00	0,00	0,00
SU 36	Summe Auszahlungen aus der Finanzierungstätigkeit							0,00	0,00	0,00
SA4	Saldo (4) Geldfluss aus der Finanzierungstätigkeit (35 - 36)							0,00	0,00	0,00
SA5	Saldo (5) Geldfluss aus der voranschlagswirksamen Gebarung (Saldo 3 + Saldo 4)							-6.600,00	0,00	-6.600,00
85 Betriebe mit marktbestimmter Tätigkeit										
850	Betriebe der Wasserversorgung									
850000	Betriebe der Wasserversorgung									
Operative Gebarung										
SU 21 / 31	Summe Erträge / Einzahlungen operative Gebarung				0,00	0,00	0,00	0,00	0,00	0,00
1/850000-775000	Kapitaltransfers WLW Pitten (Anteil Neubau Molfritz)			2233 44	14.000,00	14.000,00				
SU 22 / 32	Summe Aufwendungen / Auszahlungen operative Gebarung				14.000,00	14.000,00	0,00	0,00	0,00	0,00
SA 0 / SA 1	(0) Nettoergebnis (21 - 22) / (1) Geldfluss operative Gebarung (31 - 32)				-14.000,00	-14.000,00	0,00	0,00	0,00	0,00
SA01	Saldo (01) Haushaltsrücklagen (230 - 240)				0,00	0,00	0,00	0,00	0,00	0,00
SA00	Saldo (00) Nettoergebnis nach Haushaltsrücklagen (Saldo 0 + Saldo 01)				-14.000,00	-14.000,00	0,00	0,00	0,00	0,00
Investive Gebarung										
SU 33	Summe Einzahlungen investive Gebarung							0,00	0,00	0,00
1/850000-775000	Kapitaltransfers WLW Pitten (Anteil Neubau Molfritz)			3433 44				14.000,00	14.000,00	
SU 34	Summe Auszahlungen investive Gebarung							14.000,00	14.000,00	0,00
SA2	Saldo (2) Geldfluss aus der Investiven Gebarung (33 - 34)							-14.000,00	-14.000,00	0,00

1. Nachtragsvoranschlag 2025

Marktgemeinde Warth

NVA Ergebnis- und Finanzierungsvoranschlag Detailnachweis

		MVAG		VC QU	Ergebnisvoranschlag		Finanzierungsvoranschlag			
		EH	FH		VA 2025 inkl. NVA	VA 2025	1. NVA	VA 2025 inkl. NVA	VA 2025	1. NVA
SA3	Saldo (3) Nettofinanzierungssaldo (Saldo 1 + Saldo 2)							-14.000,00	-14.000,00	0,00
Finanzierungstätigkeit										
SU 35	Summe Einzahlungen aus der Finanzierungstätigkeit							0,00	0,00	0,00
SU 36	Summe Auszahlungen aus der Finanzierungstätigkeit							0,00	0,00	0,00
SA4	Saldo (4) Geldfluss aus der Finanzierungstätigkeit (35 – 36)							0,00	0,00	0,00
SA5	Saldo (5) Geldfluss aus der voranschlagswirksamen Gebarung (Saldo 3 + Saldo 4)							-14.000,00	-14.000,00	0,00
851	Betriebe der Abwasserbeseitigung									
851000	Betriebe der Abwasserbeseitigung									
Operative Gebarung										
2/851000+813000	Erträge aus der Auflösung von Investitionszuschüssen (Kapitaltransfers)			2127		42.200,00	42.200,00			
2/851000+852100	Kanalbenutzungsgebühren	2113	3113	12		276.400,00	270.600,00	5.800,00	276.400,00	270.600,00
2/851000+852200	Kanalbenutzung Mgd Grimmenstein	2113	3113	12		10.200,00	9.200,00	1.000,00	10.200,00	9.200,00
2/851000+860000	Transfers (Zuschüsse) von Bund (KPC)	2121	3121	15		16.300,00	16.300,00		16.300,00	16.300,00
SU 21 / 31	Summe Erträge / Einzahlungen operative Gebarung					345.100,00	338.300,00	6.800,00	302.900,00	296.100,00
1/851000-510000	Geldbezüge der Vertragsbediensteten der Verwaltung	2211	3211	20		1.300,00	1.700,00	-400,00	1.300,00	1.700,00
1/851000-511000	Geldbezüge der Vertragsbediensteten	2211	3211	20		7.300,00	5.800,00	1.500,00	7.300,00	5.800,00
1/851000-565000	Mehrleistungsvergütung	2211	3211	20		200,00	200,00		200,00	200,00
1/851000-569000	Sonstige Nebengebühren	2211	3211	20		100,00	100,00		100,00	100,00
1/851000-580000	Dienstgeberbeiträge zum Ausgleichsfonds	2212	3212	20		400,00	300,00	100,00	400,00	300,00
1/851000-582000	Dienstgeberbeiträge zur sozialen Sicherheit	2212	3212	20		1.900,00	1.600,00	300,00	1.900,00	1.600,00
1/851000-592000	Dotierung von Rückstellungen für Jubiläumswendungen	2214				100,00	100,00			
1/851000-600000	Energiebezüge Pumpwerke (Strom)	2222	3222	24		1.600,00	1.900,00	-300,00	1.600,00	1.900,00
1/851000-612000	Instandhaltung von Abwasserbauten und -anlagen	2224	3224	24		10.000,00	20.000,00	-10.000,00	10.000,00	20.000,00
1/851000-631000	Telekommunikationsdienste	2222	3222	24		400,00	400,00		400,00	400,00
1/851000-650000	Zinsen für Finanzschulden	2241	3241	25		19.800,00	23.600,00	-3.800,00	19.800,00	23.600,00
1/851000-670000	Versicherungen	2222	3222			800,00	500,00	300,00	800,00	500,00
1/851000-680000	Planmäßige Abschreibung	2226				77.600,00	77.600,00			
1/851000-710000	Öffentliche Abgabe - Gebrauchsabgabe	2225	3225	24		8.500,00	7.700,00	800,00	8.500,00	7.700,00
1/851000-711000	Wassergebühren	2225	3225	24		100,00	100,00		100,00	100,00
1/851000-720000	Kostensätze für Leistungen	2225	3225	24		7.700,00	3.800,00	3.900,00	7.700,00	3.800,00
1/851000-728000	Entgelte für sonstige Leistungen	2225	3225	24		1.000,00	1.000,00		1.000,00	1.000,00
1/851000-755000	Transfers an Gemeindeabwasserverband	2233	3233	27		82.400,00	128.600,00	-46.200,00	82.400,00	128.600,00
SU 22 / 32	Summe Aufwendungen / Auszahlungen operative Gebarung					221.200,00	275.000,00	-53.800,00	143.500,00	197.300,00

1. Nachtragsvoranschlag 2025

Marktgemeinde Warth

NVA Ergebnis- und Finanzierungsvoranschlag Detailnachweis

		MVAG		VC QU	Ergebnisvoranschlag			Finanzierungsvoranschlag		
		EH	FH		VA 2025 inkl. NVA	VA 2025	1. NVA	VA 2025 inkl. NVA	VA 2025	1. NVA
SA 0 / SA 1	(0) Nettoergebnis (21 - 22) / (1) Geldfluss operative Gebarung (31 – 32)				123.900,00	63.300,00	60.600,00	159.400,00	98.800,00	60.600,00
1/851000-794001	Zuweisung an zweckgebundene Haushaltsrücklagen		2401		800,00		800,00			
SA01	Saldo (01) Haushaltsrücklagen (230 - 240)				-800,00	0,00	-800,00	0,00	0,00	0,00
SA00	Saldo (00) Nettoergebnis nach Haushaltsrücklagen (Saldo 0 + Saldo 01)				123.100,00	63.300,00	59.800,00			
Investive Gebarung										
2/851000+300000	Kapitaltransfers von Bund (KPC)		3331	33				14.100,00	14.100,00	
2/851000+307000	Kanaleinmündungs- und Ergänzungsabgabe		3334	34				10.000,00	10.000,00	
SU 33	Summe Einzahlungen investive Gebarung							24.100,00	24.100,00	0,00
1/851000-004000	Abwasserbauten und -anlagen (Hausanschlüsse)		3412	2 40				5.000,00	5.000,00	
SU 34	Summe Auszahlungen investive Gebarung							5.000,00	5.000,00	0,00
SA2	Saldo (2) Geldfluss aus der Investiven Gebarung (33 – 34)							19.100,00	19.100,00	0,00
SA3	Saldo (3) Nettofinanzierungssaldo (Saldo 1 + Saldo 2)							178.500,00	117.900,00	60.600,00
Finanzierungstätigkeit										
SU 35	Summe Einzahlungen aus der Finanzierungstätigkeit							0,00	0,00	0,00
1/851000-346000	Investitionsdarlehen (Tilgung) von Finanzunternehmen		3614	65				71.000,00	71.000,00	
SU 36	Summe Auszahlungen aus der Finanzierungstätigkeit							71.000,00	71.000,00	0,00
SA4	Saldo (4) Geldfluss aus der Finanzierungstätigkeit (35 – 36)							-71.000,00	-71.000,00	0,00
SA5	Saldo (5) Geldfluss aus der voranschlagswirksamen Gebarung (Saldo 3 + Saldo 4)							107.500,00	46.900,00	60.600,00
852	Betriebe der Müllbeseitigung									
852000	Betriebe der Müllbeseitigung									
Operative Gebarung										
2/852000+808000	Erträge Maisstärke-Säcke	2116	3116	16	300,00	300,00		300,00	300,00	
2/852000+829100	Erträge Altglassammlung	2116	3116	18	1.100,00	1.100,00		1.100,00	1.100,00	
2/852000+852000	Abfallwirtschaftsgebühr	2113	3113	12	137.600,00	161.600,00	-24.000,00	137.600,00	161.600,00	-24.000,00
SU 21 / 31	Summe Erträge / Einzahlungen operative Gebarung				139.000,00	163.000,00	-24.000,00	139.000,00	163.000,00	-24.000,00
1/852000-400000	Geringwertige Wirtschaftsgüter (Mülltonnen)	2221	3221	23	4.000,00	2.000,00	2.000,00	4.000,00	2.000,00	2.000,00
1/852000-413000	Ankauf von Müllsäcken	2221	3221	23	400,00	700,00	-300,00	400,00	700,00	-300,00
1/852000-510000	Geldbezüge der Vertragsbediensteten der Verwaltung	2211	3211	20	4.100,00	3.400,00	700,00	4.100,00	3.400,00	700,00
1/852000-511000	Geldbezüge der Vertragsbediensteten	2211	3211	20	16.500,00	16.300,00	200,00	16.500,00	16.300,00	200,00
1/852000-523000	Geldbezüge der nicht ganzjährigen Beschäftigten (Ferialpraktikanten)	2211	3211	20		100,00	-100,00		100,00	-100,00
1/852000-565000	Mehrleistungsvergütung	2211	3211	20	300,00	600,00	-300,00	300,00	600,00	-300,00
1/852000-569000	Sonst. Nebengebühren	2211	3211	20	600,00	400,00	200,00	600,00	400,00	200,00

1. Nachtragsvoranschlag 2025

Marktgemeinde Warth

NVA Ergebnis- und Finanzierungsvoranschlag Detailnachweis

		MVAG		VC QU	Ergebnisvoranschlag		Finanzierungsvoranschlag			
		EH	FH		VA 2025 inkl. NVA	VA 2025	1. NVA	VA 2025 inkl. NVA	VA 2025	1. NVA
1/852000-580000	Dienstgeberbeiträge zum Ausgleichsfonds	2212	3212	20	900,00	900,00		900,00	900,00	
1/852000-582000	Dienstgeberbeiträge zur sozialen Sicherheit	2212	3212	20	4.500,00	4.400,00	100,00	4.500,00	4.400,00	100,00
1/852000-592000	Dotierung von Rückstellungen für Jubiläumswendungen	2214			200,00	200,00				
1/852000-621000	Transporte (Müllentsorgung)	2222	3222	24	77.000,00	57.000,00	20.000,00	77.000,00	57.000,00	20.000,00
1/852000-621100	Transporte (Grünschnitt)	2222	3222	24	3.000,00	2.100,00	900,00	3.000,00	2.100,00	900,00
1/852000-720000	Kostensätze für Leistungen	2225	3225	24	18.500,00	16.000,00	2.500,00	18.500,00	16.000,00	2.500,00
1/852000-755000	Beitrag an Abfallwirtschaftsverband Verbandsbeitrag	2233	3233	27	9.300,00	9.200,00	100,00	9.300,00	9.200,00	100,00
1/852000-755100	Beitrag an Abfallwirtschaftsverband Kosten Wertstoffe	2233	3233		400,00		400,00	400,00		400,00
1/852000-755200	Beitrag Abfallwirtschaftsverband Kosten kompost. Abfälle	2233	3233	27	18.700,00	18.500,00	200,00	18.700,00	18.500,00	200,00
1/852000-755300	Beitrag an Abfallwirtschaftsverband Kosten Restmüll	2233	3233	27	27.000,00	38.000,00	-11.000,00	27.000,00	38.000,00	-11.000,00
1/852000-755400	Beitrag Wertstoffsammelzentrum	2233	3233	27	26.000,00	25.800,00	200,00	26.000,00	25.800,00	200,00
SU 22 / 32	Summe Aufwendungen / Auszahlungen operative Gebarung				211.400,00	195.600,00	15.800,00	211.200,00	195.400,00	15.800,00
SA 0 / SA 1	(0) Nettoergebnis (21 - 22) / (1) Geldfluss operative Gebarung (31 - 32)				-72.400,00	-32.600,00	-39.800,00	-72.200,00	-32.400,00	-39.800,00
SA01	Saldo (01) Haushaltsrücklagen (230 - 240)				0,00	0,00	0,00	0,00	0,00	0,00
SA00	Saldo (00) Nettoergebnis nach Haushaltsrücklagen (Saldo 0 + Saldo 01)				-72.400,00	-32.600,00	-39.800,00			
Investive Gebarung										
SU 33	Summe Einzahlungen investive Gebarung							0,00	0,00	0,00
SU 34	Summe Auszahlungen investive Gebarung							0,00	0,00	0,00
SA2	Saldo (2) Geldfluss aus der Investiven Gebarung (33 - 34)							0,00	0,00	0,00
SA3	Saldo (3) Nettofinanzierungssaldo (Saldo 1 + Saldo 2)							-72.200,00	-32.400,00	-39.800,00
Finanzierungstätigkeit										
SU 35	Summe Einzahlungen aus der Finanzierungstätigkeit							0,00	0,00	0,00
SU 36	Summe Auszahlungen aus der Finanzierungstätigkeit							0,00	0,00	0,00
SA4	Saldo (4) Geldfluss aus der Finanzierungstätigkeit (35 - 36)							0,00	0,00	0,00
SA5	Saldo (5) Geldfluss aus der voranschlagswirksamen Gebarung (Saldo 3 + Saldo 4)							-72.200,00	-32.400,00	-39.800,00
852100	Betriebe der Müllbeseitigung									
Operative Gebarung										
2/852100+829000	Einnahmen aus Sonder-und Sperrmüll	2116	3116	18	400,00	400,00		400,00	400,00	
2/852100+852000	Abfallwirtschaftsabgabe	2113	3113	12	27.000,00	32.300,00	-5.300,00	27.000,00	32.300,00	-5.300,00
SU 21 / 31	Summe Erträge / Einzahlungen operative Gebarung				27.400,00	32.700,00	-5.300,00	27.400,00	32.700,00	-5.300,00
SU 22 / 32	Summe Aufwendungen / Auszahlungen operative Gebarung				0,00	0,00	0,00	0,00	0,00	0,00
SA 0 / SA 1	(0) Nettoergebnis (21 - 22) / (1) Geldfluss operative Gebarung (31 - 32)				27.400,00	32.700,00	-5.300,00	27.400,00	32.700,00	-5.300,00

1. Nachtragsvoranschlag 2025

Marktgemeinde Warth

NVA Ergebnis- und Finanzierungsvoranschlag Detailnachweis

	MVAG EH FH	VC QU	Ergebnisvoranschlag			Finanzierungsvoranschlag		
			VA 2025 inkl. NVA	VA 2025	1. NVA	VA 2025 inkl. NVA	VA 2025	1. NVA
SA01		Saldo (01) Haushaltsrücklagen (230 - 240)	0,00	0,00	0,00	0,00	0,00	0,00
SA00		Saldo (00) Nettoergebnis nach Haushaltsrücklagen (Saldo 0 + Saldo 01)	27.400,00	32.700,00	-5.300,00			
Investive Gebarung								
SU 33		Summe Einzahlungen investive Gebarung				0,00	0,00	0,00
SU 34		Summe Auszahlungen investive Gebarung				0,00	0,00	0,00
SA2		Saldo (2) Geldfluss aus der Investiven Gebarung (33 – 34)				0,00	0,00	0,00
SA3		Saldo (3) Nettofinanzierungssaldo (Saldo 1 + Saldo 2)				27.400,00	32.700,00	-5.300,00
Finanzierungstätigkeit								
SU 35		Summe Einzahlungen aus der Finanzierungstätigkeit				0,00	0,00	0,00
SU 36		Summe Auszahlungen aus der Finanzierungstätigkeit				0,00	0,00	0,00
SA4		Saldo (4) Geldfluss aus der Finanzierungstätigkeit (35 – 36)				0,00	0,00	0,00
SA5		Saldo (5) Geldfluss aus der voranschlagswirksamen Gebarung (Saldo 3 + Saldo 4)				27.400,00	32.700,00	-5.300,00
859		Sonstige Betriebe mit marktbestimmter Tätigkeit						
859000		Breitbandausbau						
Operative Gebarung								
SU 21 / 31		Summe Erträge / Einzahlungen operative Gebarung	0,00	0,00	0,00	0,00	0,00	0,00
1/859000-680000		Planmäßige Abschreibung 2226	5.700,00	5.700,00				
SU 22 / 32		Summe Aufwendungen / Auszahlungen operative Gebarung	5.700,00	5.700,00	0,00	0,00	0,00	0,00
SA 0 / SA 1		(0) Nettoergebnis (21 - 22) / (1) Geldfluss operative Gebarung (31 – 32)	-5.700,00	-5.700,00	0,00	0,00	0,00	0,00
SA01		Saldo (01) Haushaltsrücklagen (230 - 240)	0,00	0,00	0,00	0,00	0,00	0,00
SA00		Saldo (00) Nettoergebnis nach Haushaltsrücklagen (Saldo 0 + Saldo 01)	-5.700,00	-5.700,00	0,00			
Investive Gebarung								
SU 33		Summe Einzahlungen investive Gebarung				0,00	0,00	0,00
1/859000-050000		Sonderanlagen 3412 2 40				20.000,00		20.000,00
SU 34		Summe Auszahlungen investive Gebarung				20.000,00	0,00	20.000,00
SA2		Saldo (2) Geldfluss aus der Investiven Gebarung (33 – 34)				-20.000,00	0,00	-20.000,00
SA3		Saldo (3) Nettofinanzierungssaldo (Saldo 1 + Saldo 2)				-20.000,00	0,00	-20.000,00
Finanzierungstätigkeit								
SU 35		Summe Einzahlungen aus der Finanzierungstätigkeit				0,00	0,00	0,00
SU 36		Summe Auszahlungen aus der Finanzierungstätigkeit				0,00	0,00	0,00
SA4		Saldo (4) Geldfluss aus der Finanzierungstätigkeit (35 – 36)				0,00	0,00	0,00
SA5		Saldo (5) Geldfluss aus der voranschlagswirksamen Gebarung (Saldo 3 + Saldo 4)				-20.000,00	0,00	-20.000,00

	MVAG	VC QU	Ergebnisvoranschlag			Finanzierungsvoranschlag				
			EH	FH	VA 2025 inkl. NVA	VA 2025	1. NVA	VA 2025 inkl. NVA	VA 2025	1. NVA
9 Finanzwirtschaft										
90	Gesonderte Verwaltung									
900	Gesonderte Verwaltung									
900000	Gesonderte Verwaltung									
Operative Gebarung										
SU 21 / 31	Summe Erträge / Einzahlungen operative Gebarung			0,00	0,00	0,00	0,00	0,00	0,00	0,00
SU 22 / 32	Summe Aufwendungen / Auszahlungen operative Gebarung			0,00	0,00	0,00	0,00	0,00	0,00	0,00
SA 0 / SA 1	(0) Nettoergebnis (21 - 22) / (1) Geldfluss operative Gebarung (31 - 32)			0,00	0,00	0,00	0,00	0,00	0,00	0,00
SA01	Saldo (01) Haushaltsrücklagen (230 - 240)			0,00	0,00	0,00	0,00	0,00	0,00	0,00
SA00	Saldo (00) Nettoergebnis nach Haushaltsrücklagen (Saldo 0 + Saldo 01)			0,00	0,00	0,00	0,00	0,00	0,00	0,00
Investive Gebarung										
SU 33	Summe Einzahlungen investive Gebarung						0,00	0,00	0,00	0,00
SU 34	Summe Auszahlungen investive Gebarung						0,00	0,00	0,00	0,00
SA2	Saldo (2) Geldfluss aus der Investiven Gebarung (33 - 34)						0,00	0,00	0,00	0,00
SA3	Saldo (3) Nettofinanzierungssaldo (Saldo 1 + Saldo 2)						0,00	0,00	0,00	0,00
Finanzierungstätigkeit										
SU 35	Summe Einzahlungen aus der Finanzierungstätigkeit						0,00	0,00	0,00	0,00
SU 36	Summe Auszahlungen aus der Finanzierungstätigkeit						0,00	0,00	0,00	0,00
SA4	Saldo (4) Geldfluss aus der Finanzierungstätigkeit (35 - 36)						0,00	0,00	0,00	0,00
SA5	Saldo (5) Geldfluss aus der voranschlagswirksamen Gebarung (Saldo 3 + Saldo 4)						0,00	0,00	0,00	0,00
91	Kapitalvermögen und Stiftungen ohne eigene Rechtspersönlichkeit									
910	Geldverkehr									
910000	Geldverkehr									
Operative Gebarung										
2/910000+823000	Zinsen der Girokonten	2131	3131	14	4.000,00	15.000,00	-11.000,00	4.000,00	15.000,00	-11.000,00
2/910000+823100	Zinsen Sparbuch	2131	3131	14	300,00	300,00		300,00	300,00	
SU 21 / 31	Summe Erträge / Einzahlungen operative Gebarung				4.300,00	15.300,00	-11.000,00	4.300,00	15.300,00	-11.000,00
1/910000-650000	Zinsen Kassenkredite	2241	3241	25	100,00	100,00		100,00	100,00	
1/910000-659000	Geldverkehrsspesen	2244	3244	24	4.500,00	4.500,00		4.500,00	4.500,00	
1/910000-710000	Kest Giro/Rücklagen, Säumniszuschlag	2225	3225	24	2.000,00	5.000,00	-3.000,00	2.000,00	5.000,00	-3.000,00
SU 22 / 32	Summe Aufwendungen / Auszahlungen operative Gebarung				6.600,00	9.600,00	-3.000,00	6.600,00	9.600,00	-3.000,00
SA 0 / SA 1	(0) Nettoergebnis (21 - 22) / (1) Geldfluss operative Gebarung (31 - 32)				-2.300,00	5.700,00	-8.000,00	-2.300,00	5.700,00	-8.000,00
SA01	Saldo (01) Haushaltsrücklagen (230 - 240)				0,00	0,00	0,00	0,00	0,00	0,00
SA00	Saldo (00) Nettoergebnis nach Haushaltsrücklagen (Saldo 0 + Saldo 01)				-2.300,00	5.700,00	-8.000,00			

1. Nachtragsvoranschlag 2025

Marktgemeinde Warth

NVA Ergebnis- und Finanzierungsvoranschlag Detailnachweis

	MVAG	VC QU	Ergebnisvoranschlag			Finanzierungsvoranschlag				
			EH	FH	VA 2025 inkl. NVA	VA 2025	1. NVA	VA 2025 inkl. NVA	VA 2025	1. NVA
Investive Gebarung										
SU 33			Summe Einzahlungen investive Gebarung					0,00	0,00	0,00
SU 34			Summe Auszahlungen investive Gebarung					0,00	0,00	0,00
SA2			Saldo (2) Geldfluss aus der Investiven Gebarung (33 – 34)					0,00	0,00	0,00
SA3			Saldo (3) Nettofinanzierungssaldo (Saldo 1 + Saldo 2)					-2.300,00	5.700,00	-8.000,00
Finanzierungstätigkeit										
SU 35			Summe Einzahlungen aus der Finanzierungstätigkeit					0,00	0,00	0,00
SU 36			Summe Auszahlungen aus der Finanzierungstätigkeit					0,00	0,00	0,00
SA4			Saldo (4) Geldfluss aus der Finanzierungstätigkeit (35 – 36)					0,00	0,00	0,00
SA5			Saldo (5) Geldfluss aus der voranschlagswirksamen Gebarung (Saldo 3 + Saldo 4)					-2.300,00	5.700,00	-8.000,00
92 Öffentliche Abgaben										
920 Ausschließliche Gemeindeabgaben										
920000 Ausschließliche Gemeindeabgaben										
Operative Gebarung										
2/920000+808000			Erlöse Hundemarken	2116	3116	16		100,00	100,00	
2/920000+816000			Kostenbeiträge Seuchenvorsorgeabgabe	2114	3114	13		500,00	500,00	
2/920000+816100			Verwaltungskostenbeiträge (Pauschalentschädigung Jagdpacht)	2114	3114	13		1.200,00	1.200,00	
2/920000+830000			Grundsteuer A	2111	3111	10		7.300,00	7.300,00	
2/920000+831000			Grundsteuer B	2111	3111	10		115.000,00	110.000,00	5.000,00
2/920000+833100			Kommunalabgabe	2111	3111	10		245.000,00	230.000,00	15.000,00
2/920000+837000			Lustbarkeitsabgabe	2111	3111	10		100,00	100,00	
2/920000+838000			Hundeabgabe	2111	3111	10		2.900,00	2.900,00	
2/920000+841000			Gebrauchsabgabe	2111	3111	10		25.300,00	24.700,00	600,00
2/920000+849000			Nebenansprüche (Mahngebühren etc.)	2111	3111	10		500,00	500,00	
2/920000+850000			Aufschliessungsbeiträge	2111	3111	10		32.700,00	10.000,00	22.700,00
2/920000+856000			Verwaltungsabgaben	2111	3111	10		5.100,00	5.100,00	
SU 21 / 31			Summe Erträge / Einzahlungen operative Gebarung					435.700,00	392.400,00	43.300,00
SU 22 / 32			Summe Aufwendungen / Auszahlungen operative Gebarung					0,00	0,00	0,00
SA 0 / SA 1			(0) Nettoergebnis (21 - 22) / (1) Geldfluss operative Gebarung (31 – 32)					435.700,00	392.400,00	43.300,00
SA01			Saldo (01) Haushaltsrücklagen (230 - 240)					0,00	0,00	0,00
SA00			Saldo (00) Nettoergebnis nach Haushaltsrücklagen (Saldo 0 + Saldo 01)					435.700,00	392.400,00	43.300,00
Investive Gebarung										
SU 33			Summe Einzahlungen investive Gebarung					0,00	0,00	0,00
SU 34			Summe Auszahlungen investive Gebarung					0,00	0,00	0,00
SA2			Saldo (2) Geldfluss aus der Investiven Gebarung (33 – 34)					0,00	0,00	0,00

1. Nachtragsvoranschlag 2025

Marktgemeinde Warth

NVA Ergebnis- und Finanzierungsvoranschlag Detailnachweis

		MVAG VC QU			Ergebnisvoranschlag		Finanzierungsvoranschlag			
		EH	FH		VA 2025 inkl. NVA	VA 2025	1. NVA	VA 2025 inkl. NVA	VA 2025	1. NVA
SA3	Saldo (3) Nettofinanzierungssaldo (Saldo 1 + Saldo 2)							435.700,00	392.400,00	43.300,00
Finanzierungstätigkeit										
SU 35	Summe Einzahlungen aus der Finanzierungstätigkeit							0,00	0,00	0,00
SU 36	Summe Auszahlungen aus der Finanzierungstätigkeit							0,00	0,00	0,00
SA4	Saldo (4) Geldfluss aus der Finanzierungstätigkeit (35 – 36)							0,00	0,00	0,00
SA5	Saldo (5) Geldfluss aus der voranschlagswirksamen Gebarung (Saldo 3 + Saldo 4)							435.700,00	392.400,00	43.300,00
921	Zwischen Ländern und Gemeinden geteilte Abgaben									
921000	Zwischen Ländern und Gemeinden geteilte Abgaben									
Operative Gebarung										
2/921000+834000	Tourismusabgabe	2111	3111	10	800,00		800,00	800,00		800,00
2/921000+861100	Ersatzzahlung Nächtigungstaxe (Grundlage NÖ TourG 2023)	2121	3121	15	3.100,00	3.100,00		3.100,00	3.100,00	
SU 21 / 31	Summe Erträge / Einzahlungen operative Gebarung				3.900,00	3.100,00	800,00	3.900,00	3.100,00	800,00
SU 22 / 32	Summe Aufwendungen / Auszahlungen operative Gebarung				0,00	0,00	0,00	0,00	0,00	0,00
SA 0 / SA 1	(0) Nettoergebnis (21 - 22) / (1) Geldfluss operative Gebarung (31 – 32)				3.900,00	3.100,00	800,00	3.900,00	3.100,00	800,00
SA01	Saldo (01) Haushaltsrücklagen (230 - 240)				0,00	0,00	0,00	0,00	0,00	0,00
SA00	Saldo (00) Nettoergebnis nach Haushaltsrücklagen (Saldo 0 + Saldo 01)				3.900,00	3.100,00	800,00			
Investive Gebarung										
SU 33	Summe Einzahlungen investive Gebarung							0,00	0,00	0,00
SU 34	Summe Auszahlungen investive Gebarung							0,00	0,00	0,00
SA2	Saldo (2) Geldfluss aus der Investiven Gebarung (33 – 34)							0,00	0,00	0,00
SA3	Saldo (3) Nettofinanzierungssaldo (Saldo 1 + Saldo 2)							3.900,00	3.100,00	800,00
Finanzierungstätigkeit										
SU 35	Summe Einzahlungen aus der Finanzierungstätigkeit							0,00	0,00	0,00
SU 36	Summe Auszahlungen aus der Finanzierungstätigkeit							0,00	0,00	0,00
SA4	Saldo (4) Geldfluss aus der Finanzierungstätigkeit (35 – 36)							0,00	0,00	0,00
SA5	Saldo (5) Geldfluss aus der voranschlagswirksamen Gebarung (Saldo 3 + Saldo 4)							3.900,00	3.100,00	800,00
925	Ertragsanteile an gemeinschaftlichen Bundesabgaben									
925000	Ertragsanteile an gemeinschaftl. Bundesabgaben									
Operative Gebarung										
2/925000+859400	Abgabenertragsanteile	2112	3112	11	1.562.000,00	1.562.000,00		1.562.000,00	1.562.000,00	
SU 21 / 31	Summe Erträge / Einzahlungen operative Gebarung				1.562.000,00	1.562.000,00	0,00	1.562.000,00	1.562.000,00	0,00
SU 22 / 32	Summe Aufwendungen / Auszahlungen operative Gebarung				0,00	0,00	0,00	0,00	0,00	0,00
SA 0 / SA 1	(0) Nettoergebnis (21 - 22) / (1) Geldfluss operative Gebarung (31 – 32)				1.562.000,00	1.562.000,00	0,00	1.562.000,00	1.562.000,00	0,00
SA01	Saldo (01) Haushaltsrücklagen (230 - 240)				0,00	0,00	0,00	0,00	0,00	0,00
SA00	Saldo (00) Nettoergebnis nach Haushaltsrücklagen (Saldo 0 + Saldo 01)				1.562.000,00	1.562.000,00	0,00			

1. Nachtragsvoranschlag 2025

Marktgemeinde Warth

NVA Ergebnis- und Finanzierungsvoranschlag Detailnachweis

	MVAG	VC QU	Ergebnisvoranschlag			Finanzierungsvoranschlag				
			EH	FH	VA 2025 inkl. NVA	VA 2025	1. NVA	VA 2025 inkl. NVA	VA 2025	1. NVA
Investive Gebarung										
SU 33								0,00	0,00	0,00
SU 34								0,00	0,00	0,00
SA2								0,00	0,00	0,00
SA3								1.562.000,00	1.562.000,00	0,00
Finanzierungstätigkeit										
SU 35								0,00	0,00	0,00
SU 36								0,00	0,00	0,00
SA4								0,00	0,00	0,00
SA5								1.562.000,00	1.562.000,00	0,00
94 Finanzaufweisungen und Zuschüsse										
940 Bedarfsaufweisungen										
940000 Bedarfsaufweisungen										
Operative Gebarung										
2/940000+861000			2121	3121	15	104.200,00	104.200,00		104.200,00	104.200,00
2/940000+871100			2121	3121	33		167.300,00	-167.300,00		167.300,00
SU 21 / 31						104.200,00	271.500,00	-167.300,00	104.200,00	271.500,00
SU 22 / 32						0,00	0,00	0,00	0,00	0,00
SA 0 / SA 1						104.200,00	271.500,00	-167.300,00	104.200,00	271.500,00
SA01						0,00	0,00	0,00	0,00	0,00
SA00						104.200,00	271.500,00	-167.300,00		
Investive Gebarung										
SU 33								0,00	0,00	0,00
SU 34								0,00	0,00	0,00
SA2								0,00	0,00	0,00
SA3								104.200,00	271.500,00	-167.300,00
Finanzierungstätigkeit										
SU 35								0,00	0,00	0,00
SU 36								0,00	0,00	0,00
SA4								0,00	0,00	0,00
SA5								104.200,00	271.500,00	-167.300,00

1. Nachtragsvoranschlag 2025

Marktgemeinde Warth

NVA Ergebnis- und Finanzierungsvoranschlag Detailnachweis

		MVAG		VC QU	Ergebnisvoranschlag		Finanzierungsvoranschlag			
		EH	FH		VA 2025 inkl. NVA	VA 2025	1. NVA	VA 2025 inkl. NVA	VA 2025	1. NVA
941	Sonstige Finanzaufweisungen nach dem FAG									
941000	Sonst. Finanzaufw. nach dem FAG									
Operative Gebarung										
2/941000+860000	Lfdg Transferzahlung von Bund, Bundesfonds u Bundeskammer	2121	3121	15	46.400,00	46.400,00		46.400,00	46.400,00	
2/941000+860100	Transfers von Bund, Bundesfonds und Bundeskammern	2121	3121		42.200,00	42.200,00		42.200,00	42.200,00	
SU 21 / 31	Summe Erträge / Einzahlungen operative Gebarung				88.600,00	88.600,00	0,00	88.600,00	88.600,00	0,00
SU 22 / 32	Summe Aufwendungen / Auszahlungen operative Gebarung				0,00	0,00	0,00	0,00	0,00	0,00
SA 0 / SA 1	(0) Nettoergebnis (21 - 22) / (1) Geldfluss operative Gebarung (31 - 32)				88.600,00	88.600,00	0,00	88.600,00	88.600,00	0,00
SA01	Saldo (01) Haushaltsrücklagen (230 - 240)				0,00	0,00	0,00	0,00	0,00	0,00
SA00	Saldo (00) Nettoergebnis nach Haushaltsrücklagen (Saldo 0 + Saldo 01)				88.600,00	88.600,00	0,00			
Investive Gebarung										
SU 33	Summe Einzahlungen investive Gebarung							0,00	0,00	0,00
SU 34	Summe Auszahlungen investive Gebarung							0,00	0,00	0,00
SA2	Saldo (2) Geldfluss aus der Investiven Gebarung (33 - 34)							0,00	0,00	0,00
SA3	Saldo (3) Nettofinanzierungssaldo (Saldo 1 + Saldo 2)							88.600,00	88.600,00	0,00
Finanzierungstätigkeit										
SU 35	Summe Einzahlungen aus der Finanzierungstätigkeit							0,00	0,00	0,00
SU 36	Summe Auszahlungen aus der Finanzierungstätigkeit							0,00	0,00	0,00
SA4	Saldo (4) Geldfluss aus der Finanzierungstätigkeit (35 - 36)							0,00	0,00	0,00
SA5	Saldo (5) Geldfluss aus der voranschlagswirksamen Gebarung (Saldo 3 + Saldo 4)							88.600,00	88.600,00	0,00
945	Sonstige Zuschüsse des Bundes									
945000	Sonstige Zuschüsse des Bundes									
Operative Gebarung										
2/945000+860000	Transfers von Bund (digitaler Übergang)	2121	3121		7.700,00	7.700,00		7.700,00	7.700,00	
SU 21 / 31	Summe Erträge / Einzahlungen operative Gebarung				7.700,00	7.700,00	0,00	7.700,00	7.700,00	0,00
SU 22 / 32	Summe Aufwendungen / Auszahlungen operative Gebarung				0,00	0,00	0,00	0,00	0,00	0,00
SA 0 / SA 1	(0) Nettoergebnis (21 - 22) / (1) Geldfluss operative Gebarung (31 - 32)				7.700,00	7.700,00	0,00	7.700,00	7.700,00	0,00
SA01	Saldo (01) Haushaltsrücklagen (230 - 240)				0,00	0,00	0,00	0,00	0,00	0,00
SA00	Saldo (00) Nettoergebnis nach Haushaltsrücklagen (Saldo 0 + Saldo 01)				7.700,00	7.700,00	0,00			
Investive Gebarung										
SU 33	Summe Einzahlungen investive Gebarung							0,00	0,00	0,00
SU 34	Summe Auszahlungen investive Gebarung							0,00	0,00	0,00
SA2	Saldo (2) Geldfluss aus der Investiven Gebarung (33 - 34)							0,00	0,00	0,00
SA3	Saldo (3) Nettofinanzierungssaldo (Saldo 1 + Saldo 2)							7.700,00	7.700,00	0,00

1. Nachtragsvoranschlag 2025

Marktgemeinde Warth

NVA Ergebnis- und Finanzierungsvoranschlag Detailnachweis

	MVAG EH FH	VC QU	Ergebnisvoranschlag			Finanzierungsvoranschlag		
			VA 2025 inkl. NVA	VA 2025	1. NVA	VA 2025 inkl. NVA	VA 2025	1. NVA
Finanzierungstätigkeit								
SU 35		Summe Einzahlungen aus der Finanzierungstätigkeit				0,00	0,00	0,00
SU 36		Summe Auszahlungen aus der Finanzierungstätigkeit				0,00	0,00	0,00
SA4		Saldo (4) Geldfluss aus der Finanzierungstätigkeit (35 – 36)				0,00	0,00	0,00
SA5		Saldo (5) Geldfluss aus der voranschlagswirksamen Gebarung (Saldo 3 + Saldo 4)				7.700,00	7.700,00	0,00
98 Haushaltsausgleich								
980		Verrechnung zwischen operativer Gebarung und Projekten						
980000		Verrechnung zwischen operativer Gebarung und Projekten						
Operative Gebarung								
SU 21 / 31		Summe Erträge / Einzahlungen operative Gebarung	0,00	0,00	0,00	0,00	0,00	0,00
1/980000-799000		Zuweisungen an Verrechnungsrücklagen 2225 zwischen operativer Gebarung und GW Projekt	8.000,00	8.000,00				
1/980000-799010		Zuweisungen an Verrechnungsrücklagen 2225 zwischen operativer Gebarung und Bauhof Heizungstausch	14.800,00		14.800,00			
1/980000-799900		Zuweisungen an Verrechnungsrücklagen 2225 zwischen operativer Gebarung und KG Warth	56.200,00		56.200,00			
SU 22 / 32		Summe Aufwendungen / Auszahlungen operative Gebarung	79.000,00	8.000,00	71.000,00	0,00	0,00	0,00
SA 0 / SA 1		(0) Nettoergebnis (21 - 22) / (1) Geldfluss operative Gebarung (31 – 32)	-79.000,00	-8.000,00	-71.000,00	0,00	0,00	0,00
SA01		Saldo (01) Haushaltsrücklagen (230 - 240)	0,00	0,00	0,00	0,00	0,00	0,00
SA00		Saldo (00) Nettoergebnis nach Haushaltsrücklagen (Saldo 0 + Saldo 01)	-79.000,00	-8.000,00	-71.000,00			
Investive Gebarung								
SU 33		Summe Einzahlungen investive Gebarung				0,00	0,00	0,00
SU 34		Summe Auszahlungen investive Gebarung				0,00	0,00	0,00
SA2		Saldo (2) Geldfluss aus der Investiven Gebarung (33 – 34)				0,00	0,00	0,00
SA3		Saldo (3) Nettofinanzierungssaldo (Saldo 1 + Saldo 2)				0,00	0,00	0,00
Finanzierungstätigkeit								
SU 35		Summe Einzahlungen aus der Finanzierungstätigkeit				0,00	0,00	0,00
SU 36		Summe Auszahlungen aus der Finanzierungstätigkeit				0,00	0,00	0,00
SA4		Saldo (4) Geldfluss aus der Finanzierungstätigkeit (35 – 36)				0,00	0,00	0,00
SA5		Saldo (5) Geldfluss aus der voranschlagswirksamen Gebarung (Saldo 3 + Saldo 4)				0,00	0,00	0,00

	MVAG	VC QU	Ergebnisvoranschlag		Finanzierungsvoranschlag					
			EH	FH	VA 2025 inkl. NVA	VA 2025	1. NVA	VA 2025 inkl. NVA	VA 2025	1. NVA
99	Jahresergebnis, Übergabe und Übernahme des Jahresergebnisses, Abwicklung der Vorjahre									
990	Überschüsse und Abgänge (soweit nicht zugeordnet)									
990000	Überschüsse und Abgänge (soweit nicht zugeordnet)									
Operative Gebarung										
SU 21 / 31	Summe Erträge / Einzahlungen operative Gebarung		0,00	0,00	0,00	0,00	0,00	0,00	0,00	0,00
SU 22 / 32	Summe Aufwendungen / Auszahlungen operative Gebarung		0,00	0,00	0,00	0,00	0,00	0,00	0,00	0,00
SA 0 / SA 1	(0) Nettoergebnis (21 - 22) / (1) Geldfluss operative Gebarung (31 - 32)		0,00	0,00	0,00	0,00	0,00	0,00	0,00	0,00
SA01	Saldo (01) Haushaltsrücklagen (230 - 240)		0,00	0,00	0,00	0,00	0,00	0,00	0,00	0,00
SA00	Saldo (00) Nettoergebnis nach Haushaltsrücklagen (Saldo 0 + Saldo 01)		0,00	0,00	0,00	0,00				
Investive Gebarung										
SU 33	Summe Einzahlungen investive Gebarung						0,00	0,00	0,00	0,00
SU 34	Summe Auszahlungen investive Gebarung						0,00	0,00	0,00	0,00
SA2	Saldo (2) Geldfluss aus der Investiven Gebarung (33 - 34)						0,00	0,00	0,00	0,00
SA3	Saldo (3) Nettofinanzierungssaldo (Saldo 1 + Saldo 2)						0,00	0,00	0,00	0,00
Finanzierungstätigkeit										
SU 35	Summe Einzahlungen aus der Finanzierungstätigkeit						0,00	0,00	0,00	0,00
SU 36	Summe Auszahlungen aus der Finanzierungstätigkeit						0,00	0,00	0,00	0,00
SA4	Saldo (4) Geldfluss aus der Finanzierungstätigkeit (35 - 36)						0,00	0,00	0,00	0,00
SA5	Saldo (5) Geldfluss aus der voranschlagswirksamen Gebarung (Saldo 3 + Saldo 4)						0,00	0,00	0,00	0,00

1. NVA Nachweis der Investitionstätigkeit

1. Nachtragsvoranschlag 2025

Nachweis der Investitionstätigkeit

Marktgemeinde Warth

Vorhaben	Vorhabensbezeichnung	RA Vorjahre	VA 2025	Plan 2026	Plan 2027	Plan 2028	Plan 2029	Plan Gesamt (gerundet)
Konto	Bezeichnung							
2202500	Sonstige Investitionen 2025-2029 (2025 bis 2029)							
	Auszahlungen - Investitionen - Mittelverwendung	0,00	293.500,00	7.500,00	5.000,00	5.000,00	5.000,00	316.000,00
	Anschaffungs- oder Herstellungskosten	0,00	293.500,00	7.500,00	5.000,00	5.000,00	5.000,00	316.000,00
1/010000-000000	Bebaute Grundstücke (Restkaufwert Gemeindeamt)		146.100,00					146.100,00
1/010000-042000	Amtsausstattung			2.500,00				2.500,00
1/010000-050000	Sonderanlagen (Notstromaggregat)		25.000,00					25.000,00
1/010000-070000	Aktivierungsfähige Rechte (immaterielle Vermögenswerte)		3.500,00					3.500,00
1/031000-070000	Flächenwidmungsplan		19.300,00					19.300,00
1/240000-042000	Amts-, Betriebs- und Geschäftsausstattung		3.000,00					3.000,00
1/640000-005000	Anlagen zu Straßenbauten (Verkehrszeichen, Spiegel, Geländ er)		1.000,00					1.000,00
1/710000-002000	Straßenbauten (GW 20% Gdebeitrag Errichtungskosten)		35.500,00					35.500,00
1/815000-006000	Sonstige Grundstückseinrichtungen		1.500,00					1.500,00
1/820000-040000	Ankauf von Fahrzeugen		27.000,00					27.000,00
1/849000-010000	Gebäude und Bauten		6.600,00					6.600,00
1/851000-004000	Abwasserbauten und -anlagen (Hausanschlüsse)		5.000,00	5.000,00	5.000,00	5.000,00	5.000,00	25.000,00
1/859000-050000	Sonderanlagen		20.000,00					20.000,00
	Einzahlungen - Finanzierung - Mittelaufbringung	0,00	0,00	0,00	0,00	0,00	0,00	0,00
	Mittel aus Geldfluss aus der operativen Gebarung	0,00	0,00	0,00	0,00	0,00	0,00	0,00
	Bedarfszuweisungen/KTZ	0,00	0,00	0,00	0,00	0,00	0,00	0,00
	Haushaltsrücklagen/Zahlungsmittelreserven	0,00	0,00	0,00	0,00	0,00	0,00	0,00
	Sonstige Kapitaltransfers und Subventionen	0,00	0,00	0,00	0,00	0,00	0,00	0,00
	Darlehen/Innere Darlehen	0,00	0,00	0,00	0,00	0,00	0,00	0,00
	Finanzierungsleasing	0,00	0,00	0,00	0,00	0,00	0,00	0,00
	Veräußerung langfristiges Vermögen und sonstiges	0,00	0,00	0,00	0,00	0,00	0,00	0,00
Finanzierungsergebnis 2202500		0,00	-293.500,00	-7.500,00	-5.000,00	-5.000,00	-5.000,00	-316.000,00
	<i>inklusive Vorjahre (gerundet)</i>		-293.500,00	-301.000,00	-306.000,00	-311.000,00	-316.000,00	

1. Nachtragsvoranschlag 2025

Nachweis der Investitionstätigkeit

Marktgemeinde Warth

Vorhaben	Vorhabensbezeichnung	RA Vorjahre	VA 2025	Plan 2026	Plan 2027	Plan 2028	Plan 2029	Plan Gesamt (gerundet)
Konto	Bezeichnung							
1001630	FF Warth Ankauf HLF3 (2022 bis 2025)							
Geplante Gesamtkosten: 421.000,00								
Erläuterungen zum Vorhaben:								
Ankauf HLF3 € 421.000,00 - GR-Beschluss 30.09.2021								
Darlehen € 391.000,00 - GR -Beschluss 13.03.2023								
Auszahlungen - Investitionen - Mittelverwendung		561.666,00	0,00	0,00	0,00	0,00	0,00	561.700,00
Anschaffungs- oder Herstellungskosten		561.666,00	0,00	0,00	0,00	0,00	0,00	561.700,00
5/163000-040000	Fahrzeuge	419.421,92						419.400,00
5/163000-346000	Tilgung Ankauf HLF3	142.244,08						142.200,00
Einzahlungen - Finanzierung - Mittelaufbringung		561.666,00	0,00	0,00	0,00	0,00	0,00	561.700,00
Mittel aus Geldfluss aus der operativen Gebarung		173,76	0,00	0,00	0,00	0,00	0,00	200,00
6/163000+899500	Entnahmen aus Verrechnungsrücklagen zwischen operativer Gebarung und FF Warth Ankauf HLF3	173,76						200,00
Bedarfszuweisungen/KTZ		142.492,24	0,00	0,00	0,00	0,00	0,00	142.500,00
6/163000+301000	Kapitaltransfers von Ländern, Landesfonds und Landeskammern	80.000,00						80.000,00
6/163000+871000	Kapitaltransfers aus Gemeinde-Bedarfszuweisungsmitteln	62.492,24						62.500,00
Haushaltsrücklagen/Zahlungsmittelreserven		0,00	0,00	0,00	0,00	0,00	0,00	0,00
Sonstige Kapitaltransfers und Subventionen		22.000,00	0,00	0,00	0,00	0,00	0,00	22.000,00
6/163000+303000	Kapitaltransfer FF Warth	22.000,00						22.000,00
Darlehen/Innere Darlehen		391.000,00	0,00	0,00	0,00	0,00	0,00	391.000,00
10009/14	FF Warth Ankauf HLF3	391.000,00						391.000,00
Finanzierungsleasing		0,00	0,00	0,00	0,00	0,00	0,00	0,00
Veräußerung langfristiges Vermögen und sonstiges		6.000,00	0,00	0,00	0,00	0,00	0,00	6.000,00
6/163000+803000	Veräußerungen von Fahrzeugen	6.000,00						6.000,00
Finanzierungsergebnis 1001630		0,00	0,00	0,00	0,00	0,00	0,00	0,00
	<i>inklusive Vorjahre (gerundet)</i>		0,00	0,00	0,00	0,00	0,00	

1. Nachtragsvoranschlag 2025

Nachweis der Investitionstätigkeit

Marktgemeinde Warth

Vorhaben	Vorhabensbezeichnung	RA Vorjahre	VA 2025	Plan 2026	Plan 2027	Plan 2028	Plan 2029	Plan Gesamt (gerundet)
Konto	Bezeichnung							
1001631	FF Petersbaumgarten Ankauf HLF2 (2020 bis 2025)							
Geplante Gesamtkosten: 382.200,00								
Erläuterungen zum Vorhaben:								
Ankauf HLF2 € 382.200,00 - GR-Beschluss vom 14.09.2020								
Darlehen € 367.200,00 - GR-Beschluss vom 30.09.2021								
Auszahlungen - Investitionen - Mittelverwendung		526.707,76	0,00	0,00	0,00	0,00	0,00	526.700,00
Anschaffungs- oder Herstellungskosten		526.707,76	0,00	0,00	0,00	0,00	0,00	526.700,00
5/163100-040000	Fahrzeuge	391.776,23						391.800,00
5/163100-346000	Investitionsdarlehen (Tilgung) von Finanzunternehmen	134.931,53						134.900,00
Einzahlungen - Finanzierung - Mittelaufbringung		526.707,76	0,00	0,00	0,00	0,00	0,00	526.700,00
Mittel aus Geldfluss aus der operativen Gebarung		0,00	0,00	0,00	0,00	0,00	0,00	0,00
Bedarfszuweisungen/KTZ		123.507,76	0,00	0,00	0,00	0,00	0,00	123.500,00
6/163100+301100	Kapitaltransfers von Ländern, Landesfonds	67.000,00						67.000,00
6/163100+871000	Kapitaltransfers aus Gemeinde-Bedarfszuweisungsmitteln	56.507,76						56.500,00
Haushaltsrücklagen/Zahlungsmittelreserven		0,00	0,00	0,00	0,00	0,00	0,00	0,00
Sonstige Kapitaltransfers und Subventionen		20.000,00	0,00	0,00	0,00	0,00	0,00	20.000,00
6/163100+303000	Kapitaltransfers FF Petersbaumgarten	20.000,00						20.000,00
Darlehen/Innere Darlehen		367.200,00	0,00	0,00	0,00	0,00	0,00	367.200,00
10009/13	FF Petersbaumgarten Ankauf HLF 2	367.200,00						367.200,00
Finanzierungsleasing		0,00	0,00	0,00	0,00	0,00	0,00	0,00
Veräußerung langfristiges Vermögen und sonstiges		16.000,00	0,00	0,00	0,00	0,00	0,00	16.000,00
6/163100+803000	Veräußerungen von Fahrzeugen	16.000,00						16.000,00
Finanzierungsergebnis 1001631		0,00	0,00	0,00	0,00	0,00	0,00	0,00
		<i>inklusive Vorjahre (gerundet)</i>	0,00	0,00	0,00	0,00	0,00	

1. Nachtragsvoranschlag 2025

Nachweis der Investitionstätigkeit

Marktgemeinde Warth

Vorhaben	Vorhabensbezeichnung	RA Vorjahre	VA 2025	Plan 2026	Plan 2027	Plan 2028	Plan 2029	Plan Gesamt (gerundet)
Konto	Bezeichnung							
1016300	FF Warth Heizungstausch (2024 bis 2025)							
Geplante Gesamtkosten: 17.000,00								
Erläuterungen zum Vorhaben:								
14.05.2024 GR-Beschluss Nahwärmeanschluss € 17.019,37 (Gesamtkosten mit Musikerheim € 25.858,20)								
05.12.2024 GV-Beschluss Umbauarbeiten € 9.844,19 (Gesamtkosten mit Musikerheim € 17.255,86)								
Auszahlungen - Investitionen - Mittelverwendung		26.801,71	0,00	0,00	0,00	0,00	0,00	26.800,00
Anschaffungs- oder Herstellungskosten		26.801,71	0,00	0,00	0,00	0,00	0,00	26.800,00
5/163010-010000	Heizungsanlage	26.801,71						26.800,00
Einzahlungen - Finanzierung - Mittelaufbringung		26.801,71	0,00	0,00	0,00	0,00	0,00	26.800,00
Mittel aus Geldfluss aus der operativen Gebarung		18.949,29	0,00	0,00	0,00	0,00	0,00	18.900,00
6/163010+899800	Entnahmen aus Verrechnungsrücklagen zwischen operativer Gebarung und FF Warth Heizungstausch	18.949,29						18.900,00
Bedarfszuweisungen/KTZ		5.000,00	0,00	0,00	0,00	0,00	0,00	5.000,00
6/163010+871000	Kapitaltransfers BZ Energie-Spar-Gemeinde Heizungsanlage (RU3)	5.000,00						5.000,00
Haushaltsrücklagen/Zahlungsmittelreserven		0,00	0,00	0,00	0,00	0,00	0,00	0,00
Sonstige Kapitaltransfers und Subventionen		2.852,42	0,00	0,00	0,00	0,00	0,00	2.900,00
6/163010+300000	Kapitaltransfers von Bund, Bundesfonds Heizungsanlage	2.852,42						2.900,00
Darlehen/Innere Darlehen		0,00	0,00	0,00	0,00	0,00	0,00	0,00
Finanzierungsleasing		0,00	0,00	0,00	0,00	0,00	0,00	0,00
Veräußerung langfristiges Vermögen und sonstiges		0,00	0,00	0,00	0,00	0,00	0,00	0,00
Finanzierungsergebnis 1016300		0,00	0,00	0,00	0,00	0,00	0,00	0,00
		<i>inklusive Vorjahre (gerundet)</i>	0,00	0,00	0,00	0,00	0,00	

1. Nachtragsvoranschlag 2025

Nachweis der Investitionstätigkeit

Marktgemeinde Warth

Vorhaben	Vorhabensbezeichnung	RA Vorjahre	VA 2025	Plan 2026	Plan 2027	Plan 2028	Plan 2029	Plan Gesamt (gerundet)
Konto	Bezeichnung							
1016311	FF Petersbaumgarten Heizungsumstellung (2023 bis 2025)							
	Geplante Gesamtkosten:	40.200,00						
	Erläuterungen zum Vorhaben:							
	Heizungsumstellung € 40.256,00 - GV-Beschluss 24.04.2023							
	Auszahlungen - Investitionen - Mittelverwendung	68.919,61	0,00	0,00	0,00	0,00	0,00	68.900,00
	Anschaffungs- oder Herstellungskosten	68.919,61	0,00	0,00	0,00	0,00	0,00	68.900,00
5/163110-010000	Gebäude (Heizungsumstellung)	68.919,61						68.900,00
	Einzahlungen - Finanzierung - Mittelaufbringung	68.919,61	0,00	0,00	0,00	0,00	0,00	68.900,00
	Mittel aus Geldfluss aus der operativen Gebarung	40.791,50	0,00	0,00	0,00	0,00	0,00	40.800,00
6/163110+899700	Entnahmen aus Verrechnungsrücklagen zwischen operativer Gebarung und FF Petersbaumgarten Heizungsumstellung	40.791,50						40.800,00
	Bedarfszuweisungen/KTZ	5.000,00	0,00	0,00	0,00	0,00	0,00	5.000,00
6/163110+871000	Kapitaltransfers aus Gemeinde-Bedarfszuweisungsmitteln (RU3)	5.000,00						5.000,00
	Haushaltsrücklagen/Zahlungsmittelreserven	0,00	0,00	0,00	0,00	0,00	0,00	0,00
	Sonstige Kapitaltransfers und Subventionen	23.128,11	0,00	0,00	0,00	0,00	0,00	23.100,00
6/163110+300000	Kapitaltransfers von Bund, Bundesfonds und Bundeskammern	3.000,00						3.000,00
6/163110+300100	Kapitaltransfers von Bund (KIG 2023)	20.128,11						20.100,00
	Darlehen/Innere Darlehen	0,00	0,00	0,00	0,00	0,00	0,00	0,00
	Finanzierungsleasing	0,00	0,00	0,00	0,00	0,00	0,00	0,00
	Veräußerung langfristiges Vermögen und sonstiges	0,00	0,00	0,00	0,00	0,00	0,00	0,00
Finanzierungsergebnis 1016311		0,00	0,00	0,00	0,00	0,00	0,00	0,00
		<i>inklusive Vorjahre (gerundet)</i>	0,00	0,00	0,00	0,00	0,00	

1. Nachtragsvoranschlag 2025

Nachweis der Investitionstätigkeit

Marktgemeinde Warth

Vorhaben	Vorhabensbezeichnung	RA Vorjahre	VA 2025	Plan 2026	Plan 2027	Plan 2028	Plan 2029	Plan Gesamt (gerundet)
Konto	Bezeichnung							
1016312	FF Petersbaumgarten Photovoltaikanlage (2023 bis 2025)							
Geplante Gesamtkosten: 11.000,00								
Erläuterungen zum Vorhaben:								
Photovoltaikanlage € 11.000,00 - GV-Beschluss 23.08.2023								
Auszahlungen - Investitionen - Mittelverwendung		10.892,71	0,00	0,00	0,00	0,00	0,00	10.900,00
Anschaffungs- oder Herstellungskosten		10.892,71	0,00	0,00	0,00	0,00	0,00	10.900,00
5/163120-010000	Photovoltaikanlage	10.892,71						10.900,00
Einzahlungen - Finanzierung - Mittelaufbringung		10.892,71	0,00	0,00	0,00	0,00	0,00	10.900,00
Mittel aus Geldfluss aus der operativen Gebarung		0,00	0,00	0,00	0,00	0,00	0,00	0,00
Bedarfszuweisungen/KTZ		3.267,00	0,00	0,00	0,00	0,00	0,00	3.300,00
6/163120+871000	Kapitaltransfers aus Gemeinde-Bedarfszuweisungsmittel (RU3)	3.267,00						3.300,00
Haushaltsrücklagen/Zahlungsmittelreserven		0,00	0,00	0,00	0,00	0,00	0,00	0,00
Sonstige Kapitaltransfers und Subventionen		7.625,71	0,00	0,00	0,00	0,00	0,00	7.600,00
6/163120+300000	Kapitaltransfers von Bund (KIG 2023)	5.446,35						5.400,00
6/163120+307000	Kapitaltransfers von FF Petersbaumgarten	2.179,36						2.200,00
Darlehen/Innere Darlehen		0,00	0,00	0,00	0,00	0,00	0,00	0,00
Finanzierungsleasing		0,00	0,00	0,00	0,00	0,00	0,00	0,00
Veräußerung langfristiges Vermögen und sonstiges		0,00	0,00	0,00	0,00	0,00	0,00	0,00
Finanzierungsergebnis 1016312		0,00	0,00	0,00	0,00	0,00	0,00	0,00
		<i>inklusive Vorjahre (gerundet)</i>	0,00	0,00	0,00	0,00	0,00	0,00

1. Nachtragsvoranschlag 2025

Nachweis der Investitionstätigkeit

Marktgemeinde Warth

Vorhaben	Vorhabensbezeichnung	RA Vorjahre	VA 2025	Plan 2026	Plan 2027	Plan 2028	Plan 2029	Plan Gesamt (gerundet)
Konto	Bezeichnung							
1024000	Kindergarten Warth Zubau (2023 bis 2026)							
Erläuterungen zum Vorhaben:								
27.06.2023 GR-Grundsatzbeschluss Erweiterung Kindergarten Warth								
27.06.2023 GR-Beschluss Planung, Bauaufsicht € 135.000,00								
20.03.2024 GR-Beschluss Bautätigkeiten € 1.364.000,00								
20.03.2024 GR-Beschluss Einrichtung € 116.000,00								
20.03.2024 GR-Beschluss Photovoltaikanlage € 22.500,00								
14.05.2024 GR-Beschluss Darlehen € 1.193.800,00								
14.05.2024 GR-Beschluss Nahwärmeanschluss € 33.042,80								
09.09.2024 GV-Beschluss Außenspielflächen € 16.000,00								
Auszahlungen - Investitionen - Mittelverwendung		1.519.833,63	6.600,00	0,00	0,00	0,00	0,00	1.526.400,00
Anschaffungs- oder Herstellungskosten		1.519.833,63	6.600,00	0,00	0,00	0,00	0,00	1.526.400,00
5/240000-010000	Gebäude Zubau, Photovoltaikanlage, Nahwärmeanschluss	1.427.340,66	6.600,00					1.433.900,00
5/240000-042000	Einrichtung und Ausstattung	92.492,97						92.500,00
Einzahlungen - Finanzierung - Mittelaufbringung		1.196.183,33	330.300,00	0,00	0,00	0,00	0,00	1.526.500,00
Mittel aus Geldfluss aus der operativen Gebarung		600,00	56.200,00	0,00	0,00	0,00	0,00	56.800,00
6/240000+829000	Sonstige Erträge	600,00						600,00
6/240000+899900	Entnahmen aus Verrechnungsrücklagen zwischen operativer Gebarung und KG Warth		56.200,00					56.200,00
Bedarfszuweisungen/KTZ		0,00	271.700,00	0,00	0,00	0,00	0,00	271.700,00
6/240000+301000	Kapitaltransfers von Ländern, Landesfonds und Landeskammern		271.700,00					271.700,00
Haushaltsrücklagen/Zahlungsmittelreserven		0,00	0,00	0,00	0,00	0,00	0,00	0,00
Sonstige Kapitaltransfers und Subventionen		0,00	2.400,00	0,00	0,00	0,00	0,00	2.400,00
6/240000+300000	Kapitaltransfers von Bund (KPC)		2.400,00					2.400,00
Darlehen/Innere Darlehen		1.193.800,00	0,00	0,00	0,00	0,00	0,00	1.193.800,00
10009/15	Kindergarten Warth Zubau	1.193.800,00						1.193.800,00
Finanzierungsleasing		0,00	0,00	0,00	0,00	0,00	0,00	0,00
Veräußerung langfristiges Vermögen und sonstiges		1.783,33	0,00	0,00	0,00	0,00	0,00	1.800,00
6/240000+802000	Veräußerungen von Photovoltaikanlage	1.783,33						1.800,00
Finanzierungsergebnis 1024000		-323.650,30	323.700,00	0,00	0,00	0,00	0,00	0,00
		<i>inklusive Vorjahre (gerundet)</i>	0,00	0,00	0,00	0,00	0,00	

1. Nachtragsvoranschlag 2025

Nachweis der Investitionstätigkeit

Marktgemeinde Warth

Vorhaben	Vorhabensbezeichnung	RA Vorjahre	VA 2025	Plan 2026	Plan 2027	Plan 2028	Plan 2029	Plan Gesamt (gerundet)
Konto	Bezeichnung							
1002621	Sportplatz Scheiblingkirchen-Warth Photovoltaikanlage (2024 bis 2025)							
Geplante Gesamtkosten:	45.000,00							
Auszahlungen - Investitionen - Mittelverwendung		45.000,00	0,00	0,00	0,00	0,00	0,00	45.000,00
Anschaffungs- oder Herstellungskosten		45.000,00	0,00	0,00	0,00	0,00	0,00	45.000,00
5/262100-010000	Baukostenanteil Photovoltaikanlage	45.000,00						45.000,00
Einzahlungen - Finanzierung - Mittelaufbringung		45.000,00	0,00	0,00	0,00	0,00	0,00	45.000,00
Mittel aus Geldfluss aus der operativen Gebarung		22.500,00	0,00	0,00	0,00	0,00	0,00	22.500,00
6/262100+899200	Entnahmen aus Verrechnungsrücklagen zwischen operativer Gebarung und Sportplatz USV Photovoltaikanlage	22.500,00						22.500,00
Bedarfszuweisungen/KTZ		22.500,00	0,00	0,00	0,00	0,00	0,00	22.500,00
6/262100+871000	Kapitaltransfers aus Gemeinde- Bedarfszuweisungsmitteln	22.500,00						22.500,00
Haushaltsrücklagen/Zahlungsmittelreserven		0,00	0,00	0,00	0,00	0,00	0,00	0,00
Sonstige Kapitaltransfers und Subventionen		0,00	0,00	0,00	0,00	0,00	0,00	0,00
Darlehen/Innere Darlehen		0,00	0,00	0,00	0,00	0,00	0,00	0,00
Finanzierungsleasing		0,00	0,00	0,00	0,00	0,00	0,00	0,00
Veräußerung langfristiges Vermögen und sonstiges		0,00	0,00	0,00	0,00	0,00	0,00	0,00
Finanzierungsergebnis 1002621		0,00	0,00	0,00	0,00	0,00	0,00	0,00
	<i>inklusive Vorjahre (gerundet)</i>		0,00	0,00	0,00	0,00	0,00	

1. Nachtragsvoranschlag 2025

Nachweis der Investitionstätigkeit

Marktgemeinde Warth

Vorhaben	Vorhabensbezeichnung		RA Vorjahre	VA 2025	Plan 2026	Plan 2027	Plan 2028	Plan 2029	Plan Gesamt (gerundet)
Konto	Bezeichnung								
1003210	Musikerheim Heizungstausch (2024 bis 2025)								
Geplante Gesamtkosten:	30.000,00								
Erläuterungen zum Vorhaben:									
14.05.2024 GR-Beschluss Nahwärmeanschluss € 12.813,83 (Gesamtkosten mit FF Warth € 25.858,20)									
05.12.2024 GV-Beschluss Umbauarbeiten € 7.411,67 (Gesamtkoste mit FF Warth € 17.250,86)									
Auszahlungen - Investitionen - Mittelverwendung			20.178,93	0,00	0,00	0,00	0,00	0,00	20.200,00
Anschaffungs- oder Herstellungskosten			20.178,93	0,00	0,00	0,00	0,00	0,00	20.200,00
5/321000-010000	Heizungsanlage		20.178,93						20.200,00
Einzahlungen - Finanzierung - Mittelaufbringung			20.178,93	0,00	0,00	0,00	0,00	0,00	20.200,00
Mittel aus Geldfluss aus der operativen Gebarung			18.031,35	0,00	0,00	0,00	0,00	0,00	18.000,00
6/321000+899300	Entnahmen aus Verrechnungsrücklagen zwischen operativer Gebarung und Musikerheim Heizungstausch		18.031,35						18.000,00
Bedarfszuweisungen/KTZ			0,00	0,00	0,00	0,00	0,00	0,00	0,00
Haushaltsrücklagen/Zahlungsmittelreserven			0,00	0,00	0,00	0,00	0,00	0,00	0,00
Sonstige Kapitaltransfers und Subventionen			2.147,58	0,00	0,00	0,00	0,00	0,00	2.100,00
6/321000+300000	Kapitaltransfers von Bund, Bundesfonds Heizungsanlage		2.147,58						2.100,00
Darlehen/Innere Darlehen			0,00	0,00	0,00	0,00	0,00	0,00	0,00
Finanzierungsleasing			0,00	0,00	0,00	0,00	0,00	0,00	0,00
Veräußerung langfristiges Vermögen und sonstiges			0,00	0,00	0,00	0,00	0,00	0,00	0,00
Finanzierungsergebnis 1003210			0,00	0,00	0,00	0,00	0,00	0,00	0,00
			<i>inklusive Vorjahre (gerundet)</i>	0,00	0,00	0,00	0,00	0,00	

1. Nachtragsvoranschlag 2025

Nachweis der Investitionstätigkeit

Marktgemeinde Warth

Vorhaben	Vorhabensbezeichnung	RA Vorjahre	VA 2025	Plan 2026	Plan 2027	Plan 2028	Plan 2029	Plan Gesamt (gerundet)
Konto	Bezeichnung							
1005100	Arztthaus Heizungstausch (2024 bis 2025)							
Geplante Gesamtkosten:	30.000,00							
Erläuterungen zum Vorhaben:								
14.05.2024 GR-Beschluss Nahwärmeanschluss	€ 26.819,52							
05.12.2024 GV-Beschluss Umbauarbeiten	€ 4.519,37							
Auszahlungen - Investitionen - Mittelverwendung		35.313,47	0,00	0,00	0,00	0,00	0,00	35.300,00
Anschaffungs- oder Herstellungskosten		35.313,47	0,00	0,00	0,00	0,00	0,00	35.300,00
5/510000-010000	Heizungsanlage	35.313,47						35.300,00
Einzahlungen - Finanzierung - Mittelaufbringung		35.313,47	0,00	0,00	0,00	0,00	0,00	35.300,00
Mittel aus Geldfluss aus der operativen Gebarung		32.313,47	0,00	0,00	0,00	0,00	0,00	32.300,00
6/510000+899400	Entnahmen aus Verrechnungsrücklagen zwischen operativer Gebarung und Arztthaus Heizungstausch	32.313,47						32.300,00
Bedarfszuweisungen/KTZ		0,00	0,00	0,00	0,00	0,00	0,00	0,00
Haushaltsrücklagen/Zahlungsmittelreserven		0,00	0,00	0,00	0,00	0,00	0,00	0,00
Sonstige Kapitaltransfers und Subventionen		3.000,00	0,00	0,00	0,00	0,00	0,00	3.000,00
6/510000+300000	Kapitaltransfers von Bund, Bundesfonds Heizungsanlage	3.000,00						3.000,00
Darlehen/Innere Darlehen		0,00	0,00	0,00	0,00	0,00	0,00	0,00
Finanzierungsleasing		0,00	0,00	0,00	0,00	0,00	0,00	0,00
Veräußerung langfristiges Vermögen und sonstiges		0,00	0,00	0,00	0,00	0,00	0,00	0,00
Finanzierungsergebnis 1005100		0,00	0,00	0,00	0,00	0,00	0,00	0,00
	<i>inklusive Vorjahre (gerundet)</i>		0,00	0,00	0,00	0,00	0,00	0,00

1. Nachtragsvoranschlag 2025

Nachweis der Investitionstätigkeit

Marktgemeinde Warth

Vorhaben	Vorhabensbezeichnung	RA Vorjahre	VA 2025	Plan 2026	Plan 2027	Plan 2028	Plan 2029	Plan Gesamt (gerundet)
Konto	Bezeichnung							
1006122	Stäßenbau (2012 bis 2099)							
Erläuterungen zum Vorhaben:								
Auszahlungen - Investitionen - Mittelverwendung		317.036,06	258.000,00	0,00	0,00	0,00	0,00	575.000,00
Anschaffungs- oder Herstellungskosten		317.036,06	258.000,00	0,00	0,00	0,00	0,00	575.000,00
5/612200-002000	Straßenbauten	317.036,06	121.700,00					438.700,00
5/612200-002100	Parkplatzgestaltung Warth		52.100,00					52.100,00
5/612200-005000	Anlagen zu Straßenbauten (Brücke über die Pitten/Schulweg)		84.200,00					84.200,00
Einzahlungen - Finanzierung - Mittelaufbringung		371.444,68	180.000,00	11.800,00	11.800,00	0,00	0,00	575.000,00
Mittel aus Geldfluss aus der operativen Gebarung		81.989,88	0,00	0,00	0,00	0,00	0,00	82.000,00
6/612200+829960	Sonstige Einnahmen (Ist- Überschuss RA 2019)	41.495,51						41.500,00
6/900000+829912	Verrechnung zw operativen Gebarung und Straßenbau	40.494,37						40.500,00
Bedarfszuweisungen/KTZ		207.454,80	180.000,00	0,00	0,00	0,00	0,00	387.500,00
6/612200+301000	Kapitaltransfers von Land (Natur im Garten)		5.000,00					5.000,00
6/612200+301100	Kapitaltransfers von Land (Blau- gelber Bodenbonus)		15.000,00					15.000,00
6/612200+871000	Kapitaltransfer aus Gemeinde BZ	207.454,80	160.000,00					367.500,00
Haushaltsrücklagen/Zahlungsmittelreserven		0,00	0,00	0,00	0,00	0,00	0,00	0,00
Sonstige Kapitaltransfers und Subventionen		82.000,00	0,00	11.800,00	11.800,00	0,00	0,00	105.600,00
6/612200+300000	Kapitaltransfers von Bund (KIG 2020)	82.000,00						82.000,00
6/612200+300100	Kapitaltransfers von Bund (KIP 2025)			11.800,00	11.800,00			23.600,00
Darlehen/Innere Darlehen		0,00	0,00	0,00	0,00	0,00	0,00	0,00
Finanzierungsleasing		0,00	0,00	0,00	0,00	0,00	0,00	0,00
Veräußerung langfristiges Vermögen und sonstiges		0,00	0,00	0,00	0,00	0,00	0,00	0,00
Finanzierungsergebnis 1006122		54.408,62	-78.000,00	11.800,00	11.800,00	0,00	0,00	0,00
	<i>inklusive Vorjahre (gerundet)</i>		-23.600,00	-11.800,00	0,00	0,00	0,00	

1. Nachtragsvoranschlag 2025

Nachweis der Investitionstätigkeit

Marktgemeinde Warth

Vorhaben	Vorhabensbezeichnung	RA Vorjahre	VA 2025	Plan 2026	Plan 2027	Plan 2028	Plan 2029	Plan Gesamt (gerundet)
Konto	Bezeichnung							
1006330	Hochwasserschutzmaßnahmen (2019 bis 2099)							
Erläuterungen zum Vorhaben:								
07.09.2023 GR-Beschluss Grundablöse Hochwasserrückhaltebecken € 113.140,00								
14.05.2024 GR-Beschluss Darlehen Laaergraben € 368.500,00								
24.09.2024 GR-Beschluss Interessentenbeitrag Laaergraben € 308.750,00								
Auszahlungen - Investitionen - Mittelverwendung		237.623,80	390.000,00	338.400,00	1.079.500,00	741.100,00	741.100,00	3.527.700,00
Anschaffungs- oder Herstellungskosten		237.623,80	390.000,00	338.400,00	1.079.500,00	741.100,00	741.100,00	3.527.700,00
5/633000-280000	Geleistete Anzahlungen für Anlagen	237.623,80	390.000,00	338.400,00	1.079.500,00	741.100,00	741.100,00	3.527.700,00
Einzahlungen - Finanzierung - Mittelaufbringung		235.500,00	392.100,00	338.400,00	1.079.500,00	741.100,00	741.100,00	3.527.700,00
Mittel aus Geldfluss aus der operativen Gebarung		0,00	0,00	0,00	0,00	0,00	0,00	0,00
Bedarfszuweisungen/KTZ		0,00	0,00	0,00	0,00	0,00	0,00	0,00
Haushaltsrücklagen/Zahlungsmittelreserven		0,00	0,00	0,00	0,00	0,00	0,00	0,00
Sonstige Kapitaltransfers und Subventionen		0,00	26.400,00	11.800,00	11.800,00	0,00	0,00	50.000,00
6/633000+300100	Kapitaltransfers von Bund (KIP 2025)		26.400,00	11.800,00	11.800,00			50.000,00
Darlehen/Innere Darlehen		235.500,00	365.700,00	326.600,00	1.067.700,00	741.100,00	741.100,00	3.477.700,00
10009/16	Hochwasserschutz Laaergraben Teilprojekt I	235.500,00	133.000,00					368.500,00
10000/17	Hochwasserschutz Mantelgraben und Haßbach		232.700,00	326.600,00	326.600,00			885.900,00
10000/18	Hochwasserschutz Haßbach				741.100,00	741.100,00	741.100,00	2.223.300,00
Finanzierungsleasing		0,00	0,00	0,00	0,00	0,00	0,00	0,00
Veräußerung langfristiges Vermögen und sonstiges		0,00	0,00	0,00	0,00	0,00	0,00	0,00
Finanzierungsergebnis 1006330		-2.123,80	2.100,00	0,00	0,00	0,00	0,00	0,00
	<i>inklusive Vorjahre (gerundet)</i>		0,00	0,00	0,00	0,00	0,00	

1. Nachtragsvoranschlag 2025

Nachweis der Investitionstätigkeit

Marktgemeinde Warth

Vorhaben	Vorhabensbezeichnung	RA Vorjahre	VA 2025	Plan 2026	Plan 2027	Plan 2028	Plan 2029	Plan Gesamt (gerundet)
Konto	Bezeichnung							
1007100	Land- und forstwirtschaftlicher Wegebau (2020 bis 2099)							
Erläuterungen zum Vorhaben:								
14.05.2024 GR-Beschluss GW Steyersberg € 80.000,00								
Auszahlungen - Investitionen - Mittelverwendung		362.074,58	20.000,00	0,00	0,00	0,00	0,00	382.100,00
Anschaffungs- oder Herstellungskosten		362.074,58	20.000,00	0,00	0,00	0,00	0,00	382.100,00
5/710000-002000	Güterwegebau	327.489,15	20.000,00					347.500,00
5/710000-002100	Güterwegebau Schachen Gdeanteil	34.585,43						34.600,00
Einzahlungen - Finanzierung - Mittelaufbringung		362.074,58	20.000,00	0,00	0,00	0,00	0,00	382.100,00
Mittel aus Geldfluss aus der operativen Gebarung		165.353,91	8.000,00	0,00	0,00	0,00	0,00	173.400,00
6/710000+829960	Sonstige Einnahmen (Ist- Überschuss aus RA 2019)	80.000,00						80.000,00
6/710000+899000	Entnahmen aus Verrechnungsrücklagen zwischen operativer Gebarung und GW Projekt	16.132,30	8.000,00					24.100,00
5/900000-729910	Verrechnung zwischen Güterweg Projekt und operativen Gebarung	-21.853,57						-21.900,00
6/900000+829910	Verrechnung zw operativen Gebarung und Güterweg Projekt	91.075,18						91.100,00
Bedarfszuweisungen/KTZ		158.185,28	12.000,00	0,00	0,00	0,00	0,00	170.200,00
6/710000+301000	Kapitaltransfers von Ländern, Landesfonds und Landeskammern	77.977,78	6.000,00					84.000,00
6/710000+871000	Kapitaltransfers aus Gemeinde BZ - IVW3	80.207,50	6.000,00					86.200,00
Haushaltsrücklagen/Zahlungsmittelreserven		0,00	0,00	0,00	0,00	0,00	0,00	0,00
Sonstige Kapitaltransfers und Subventionen		38.535,39	0,00	0,00	0,00	0,00	0,00	38.500,00
6/710000+300000	Kapitaltransfers von Bund (KIG 2023 - GW Zottlhoferstraße)	33.200,00						33.200,00
6/710000+307000	Interessentenbeiträge Erhaltungskosten	5.335,39						5.300,00
Darlehen/Innere Darlehen		0,00	0,00	0,00	0,00	0,00	0,00	0,00
Finanzierungsleasing		0,00	0,00	0,00	0,00	0,00	0,00	0,00
Veräußerung langfristiges Vermögen und sonstiges		0,00	0,00	0,00	0,00	0,00	0,00	0,00
Finanzierungsergebnis 1007100		0,00	0,00	0,00	0,00	0,00	0,00	0,00
	<i>inklusive Vorjahre (gerundet)</i>		0,00	0,00	0,00	0,00	0,00	0,00

1. Nachtragsvoranschlag 2025

Nachweis der Investitionstätigkeit

Marktgemeinde Warth

Vorhaben	Vorhabensbezeichnung	RA Vorjahre	VA 2025	Plan 2026	Plan 2027	Plan 2028	Plan 2029	Plan Gesamt (gerundet)
Konto	Bezeichnung							
1008163	Straßenbeleuchtung Kirchau 2025 (2025 bis 2026)							
	Auszahlungen - Investitionen - Mittelverwendung	0,00	40.000,00	0,00	0,00	0,00	0,00	40.000,00
	Anschaffungs- oder Herstellungskosten	0,00	40.000,00	0,00	0,00	0,00	0,00	40.000,00
5/816300-005000	Straßenbeleuchtung Kirchau		40.000,00					40.000,00
	Einzahlungen - Finanzierung - Mittelaufbringung	0,00	40.000,00	0,00	0,00	0,00	0,00	40.000,00
	Mittel aus Geldfluss aus der operativen Gebarung	0,00	0,00	0,00	0,00	0,00	0,00	0,00
	Bedarfszuweisungen/KTZ	0,00	40.000,00	0,00	0,00	0,00	0,00	40.000,00
6/816300+871000	Kapitaltransfers aus Gemeinde- Bedarfszuweisungsmitteln		40.000,00					40.000,00
	Haushaltsrücklagen/Zahlungsmittelreserven	0,00	0,00	0,00	0,00	0,00	0,00	0,00
	Sonstige Kapitaltransfers und Subventionen	0,00	0,00	0,00	0,00	0,00	0,00	0,00
	Darlehen/Innere Darlehen	0,00	0,00	0,00	0,00	0,00	0,00	0,00
	Finanzierungsleasing	0,00	0,00	0,00	0,00	0,00	0,00	0,00
	Veräußerung langfristiges Vermögen und sonstiges	0,00	0,00	0,00	0,00	0,00	0,00	0,00
Finanzierungsergebnis 1008163		0,00	0,00	0,00	0,00	0,00	0,00	0,00
	<i>inklusive Vorjahre (gerundet)</i>		0,00	0,00	0,00	0,00	0,00	

1. Nachtragsvoranschlag 2025

Nachweis der Investitionstätigkeit

Marktgemeinde Warth

Vorhaben	Vorhabensbezeichnung	RA Vorjahre	VA 2025	Plan 2026	Plan 2027	Plan 2028	Plan 2029	Plan Gesamt (gerundet)
Konto	Bezeichnung							
1008202	Bauhof Ankauf Hoflader (2023 bis 2025)							
	Geplante Gesamtkosten:	84.615,00						
	Erläuterungen zum Vorhaben:							
	GR Beschluss vom 27.06.2023							
	Auszahlungen - Investitionen - Mittelverwendung	78.777,12	0,00	0,00	0,00	0,00	0,00	78.800,00
	Anschaffungs- oder Herstellungskosten	78.777,12	0,00	0,00	0,00	0,00	0,00	78.800,00
	5/820200-040000 Fahrzeuge	78.777,12						78.800,00
	Einzahlungen - Finanzierung - Mittelaufbringung	78.777,12	0,00	0,00	0,00	0,00	0,00	78.800,00
	Mittel aus Geldfluss aus der operativen Gebarung	38.777,12	0,00	0,00	0,00	0,00	0,00	38.800,00
	6/900000+829920 Verrechnung zw operativen Gebarung und Bauof	38.777,12						38.800,00
	Bedarfszuweisungen/KTZ	40.000,00	0,00	0,00	0,00	0,00	0,00	40.000,00
	6/820200+871000 Kapitaltransfers aus Gemeinde-Bedarfszuweisungsmitteln	40.000,00						40.000,00
	Haushaltsrücklagen/Zahlungsmittelreserven	0,00	0,00	0,00	0,00	0,00	0,00	0,00
	Sonstige Kapitaltransfers und Subventionen	0,00	0,00	0,00	0,00	0,00	0,00	0,00
	Darlehen/Innere Darlehen	0,00	0,00	0,00	0,00	0,00	0,00	0,00
	Finanzierungsleasing	0,00	0,00	0,00	0,00	0,00	0,00	0,00
	Veräußerung langfristiges Vermögen und sonstiges	0,00	0,00	0,00	0,00	0,00	0,00	0,00
Finanzierungsergebnis 1008202		0,00	0,00	0,00	0,00	0,00	0,00	0,00
	<i>inklusive Vorjahre (gerundet)</i>		0,00	0,00	0,00	0,00	0,00	

1. Nachtragsvoranschlag 2025

Nachweis der Investitionstätigkeit

Marktgemeinde Warth

Vorhaben	Vorhabensbezeichnung	RA Vorjahre	VA 2025	Plan 2026	Plan 2027	Plan 2028	Plan 2029	Plan Gesamt (gerundet)
Konto	Bezeichnung							
1008203	Bauhof Heizungstausch (2025 bis 2026)							
	Auszahlungen - Investitionen - Mittelverwendung	0,00	25.000,00	0,00	0,00	0,00	0,00	25.000,00
	Anschaffungs- oder Herstellungskosten	0,00	25.000,00	0,00	0,00	0,00	0,00	25.000,00
5/820300-050000	Wärmepumpe		25.000,00					25.000,00
	Einzahlungen - Finanzierung - Mittelaufbringung	0,00	25.000,00	0,00	0,00	0,00	0,00	25.000,00
	Mittel aus Geldfluss aus der operativen Gebarung	0,00	14.800,00	0,00	0,00	0,00	0,00	14.800,00
6/820300+899010	Entnahmen aus Verrechnungsrücklagen zwischen operativer Gebarung und Bauhof Heizungstausch		14.800,00					14.800,00
	Bedarfszuweisungen/KTZ	0,00	5.000,00	0,00	0,00	0,00	0,00	5.000,00
6/820300+871000	Kapitaltransfer BZ Energie Spar Gemeinde (RU3)		5.000,00					5.000,00
	Haushaltsrücklagen/Zahlungsmittelreserven	0,00	0,00	0,00	0,00	0,00	0,00	0,00
	Sonstige Kapitaltransfers und Subventionen	0,00	5.200,00	0,00	0,00	0,00	0,00	5.200,00
6/820300+300000	Kapitaltransfers von Bund (KPC)		5.200,00					5.200,00
	Darlehen/Innere Darlehen	0,00	0,00	0,00	0,00	0,00	0,00	0,00
	Finanzierungsleasing	0,00	0,00	0,00	0,00	0,00	0,00	0,00
	Veräußerung langfristiges Vermögen und sonstiges	0,00	0,00	0,00	0,00	0,00	0,00	0,00
Finanzierungsergebnis 1008203		0,00	0,00	0,00	0,00	0,00	0,00	0,00
	<i>inklusive Vorjahre (gerundet)</i>		0,00	0,00	0,00	0,00	0,00	

1. Nachtragsvoranschlag 2025

Nachweis der Investitionstätigkeit

Marktgemeinde Warth

Salden Finanzierungsergebnisse		RA Vorjahre	VA 2025	Plan 2026	Plan 2027	Plan 2028	Plan 2029	Plan Gesamt (gerundet)
2202500	Sonstige Investitionen 2025-2029 (2025 bis 2029)							
	Auszahlungen - Investitionen - Mittelverwendung	0,00	293.500,00	7.500,00	5.000,00	5.000,00	5.000,00	316.000,00
	Einzahlungen - Finanzierung - Mittelherkunft	0,00	0,00	0,00	0,00	0,00	0,00	0,00
		0,00	-293.500,00	-7.500,00	-5.000,00	-5.000,00	-5.000,00	-316.000,00
	<i>inklusive Vorjahre (gerundet)</i>		-293.500,00	-301.000,00	-306.000,00	-311.000,00	-316.000,00	
	Saldo Sonstige Investitionen	0,00	-293.500,00	-7.500,00	-5.000,00	-5.000,00	-5.000,00	-316.000,00
	<i>inklusive Vorjahre (gerundet)</i>		-293.500,00	-301.000,00	-306.000,00	-311.000,00	-316.000,00	

1. Nachtragsvoranschlag 2025

Nachweis der Investitionstätigkeit

Marktgemeinde Warth

Salden Finanzierungsergebnisse		RA Vorjahre	VA 2025	Plan 2026	Plan 2027	Plan 2028	Plan 2029	Plan Gesamt (gerundet)
1001630	FF Warth Ankauf HLF3 (2022 bis 2025)							
	Auszahlungen - Investitionen - Mittelverwendung	561.666,00	0,00	0,00	0,00	0,00	0,00	561.700,00
	Einzahlungen - Finanzierung - Mittelherkunft	561.666,00	0,00	0,00	0,00	0,00	0,00	561.700,00
		0,00	0,00	0,00	0,00	0,00	0,00	0,00
	<i>inklusive Vorjahre (gerundet)</i>		0,00	0,00	0,00	0,00	0,00	
1001631	FF Petersbaumgarten Ankauf HLF2 (2020 bis 202							
	Auszahlungen - Investitionen - Mittelverwendung	526.707,76	0,00	0,00	0,00	0,00	0,00	526.700,00
	Einzahlungen - Finanzierung - Mittelherkunft	526.707,76	0,00	0,00	0,00	0,00	0,00	526.700,00
		0,00	0,00	0,00	0,00	0,00	0,00	0,00
	<i>inklusive Vorjahre (gerundet)</i>		0,00	0,00	0,00	0,00	0,00	
1016300	FF Warth Heizungstausch (2024 bis 2025)							
	Auszahlungen - Investitionen - Mittelverwendung	26.801,71	0,00	0,00	0,00	0,00	0,00	26.800,00
	Einzahlungen - Finanzierung - Mittelherkunft	26.801,71	0,00	0,00	0,00	0,00	0,00	26.800,00
		0,00	0,00	0,00	0,00	0,00	0,00	0,00
	<i>inklusive Vorjahre (gerundet)</i>		0,00	0,00	0,00	0,00	0,00	
1016311	FF Petersbaumgarten Heizungsumstellung (2023							
	Auszahlungen - Investitionen - Mittelverwendung	68.919,61	0,00	0,00	0,00	0,00	0,00	68.900,00
	Einzahlungen - Finanzierung - Mittelherkunft	68.919,61	0,00	0,00	0,00	0,00	0,00	68.900,00
		0,00	0,00	0,00	0,00	0,00	0,00	0,00
	<i>inklusive Vorjahre (gerundet)</i>		0,00	0,00	0,00	0,00	0,00	
1016312	FF Petersbaumgarten Photovoltaikanlage (2023 b							
	Auszahlungen - Investitionen - Mittelverwendung	10.892,71	0,00	0,00	0,00	0,00	0,00	10.900,00
	Einzahlungen - Finanzierung - Mittelherkunft	10.892,71	0,00	0,00	0,00	0,00	0,00	10.900,00
		0,00	0,00	0,00	0,00	0,00	0,00	0,00
	<i>inklusive Vorjahre (gerundet)</i>		0,00	0,00	0,00	0,00	0,00	
1024000	Kindergarten Warth Zubau (2023 bis 2026)							
	Auszahlungen - Investitionen - Mittelverwendung	1.519.833,63	6.600,00	0,00	0,00	0,00	0,00	1.526.400,00
	Einzahlungen - Finanzierung - Mittelherkunft	1.196.183,33	330.300,00	0,00	0,00	0,00	0,00	1.526.500,00
		-323.650,30	323.700,00	0,00	0,00	0,00	0,00	0,00
	<i>inklusive Vorjahre (gerundet)</i>		0,00	0,00	0,00	0,00	0,00	
1002621	Sportplatz Scheiblingkirchen-Warth Photovoltaika							
	Auszahlungen - Investitionen - Mittelverwendung	45.000,00	0,00	0,00	0,00	0,00	0,00	45.000,00
	Einzahlungen - Finanzierung - Mittelherkunft	45.000,00	0,00	0,00	0,00	0,00	0,00	45.000,00
		0,00	0,00	0,00	0,00	0,00	0,00	0,00
	<i>inklusive Vorjahre (gerundet)</i>		0,00	0,00	0,00	0,00	0,00	

1. Nachtragsvoranschlag 2025

Nachweis der Investitionstätigkeit

Marktgemeinde Warth

Salden Finanzierungsergebnisse		RA Vorjahre	VA 2025	Plan 2026	Plan 2027	Plan 2028	Plan 2029	Plan Gesamt (gerundet)
1003210	Musikerheim Heizungstausch (2024 bis 2025)							
	Auszahlungen - Investitionen - Mittelverwendung	20.178,93	0,00	0,00	0,00	0,00	0,00	20.200,00
	Einzahlungen - Finanzierung - Mittelherkunft	20.178,93	0,00	0,00	0,00	0,00	0,00	20.200,00
		0,00	0,00	0,00	0,00	0,00	0,00	0,00
	<i>inklusive Vorjahre (gerundet)</i>		0,00	0,00	0,00	0,00	0,00	
1005100	Arzthaus Heizungstausch (2024 bis 2025)							
	Auszahlungen - Investitionen - Mittelverwendung	35.313,47	0,00	0,00	0,00	0,00	0,00	35.300,00
	Einzahlungen - Finanzierung - Mittelherkunft	35.313,47	0,00	0,00	0,00	0,00	0,00	35.300,00
		0,00	0,00	0,00	0,00	0,00	0,00	0,00
	<i>inklusive Vorjahre (gerundet)</i>		0,00	0,00	0,00	0,00	0,00	
1006122	Stäßenbau (2012 bis 2099)							
	Auszahlungen - Investitionen - Mittelverwendung	317.036,06	258.000,00	0,00	0,00	0,00	0,00	575.000,00
	Einzahlungen - Finanzierung - Mittelherkunft	371.444,68	180.000,00	11.800,00	11.800,00	0,00	0,00	575.000,00
		54.408,62	-78.000,00	11.800,00	11.800,00	0,00	0,00	0,00
	<i>inklusive Vorjahre (gerundet)</i>		-23.600,00	-11.800,00	0,00	0,00	0,00	
1006330	Hochwasserschutzmaßnahmen (2019 bis 2099)							
	Auszahlungen - Investitionen - Mittelverwendung	237.623,80	390.000,00	338.400,00	1.079.500,00	741.100,00	741.100,00	3.527.700,00
	Einzahlungen - Finanzierung - Mittelherkunft	235.500,00	392.100,00	338.400,00	1.079.500,00	741.100,00	741.100,00	3.527.700,00
		-2.123,80	2.100,00	0,00	0,00	0,00	0,00	0,00
	<i>inklusive Vorjahre (gerundet)</i>		0,00	0,00	0,00	0,00	0,00	
1007100	Land- und forstwirtschaftlicher Wegebau (2020 bis 2099)							
	Auszahlungen - Investitionen - Mittelverwendung	362.074,58	20.000,00	0,00	0,00	0,00	0,00	382.100,00
	Einzahlungen - Finanzierung - Mittelherkunft	362.074,58	20.000,00	0,00	0,00	0,00	0,00	382.100,00
		0,00	0,00	0,00	0,00	0,00	0,00	0,00
	<i>inklusive Vorjahre (gerundet)</i>		0,00	0,00	0,00	0,00	0,00	
1008163	Straßenbeleuchtung Kirchau 2025 (2025 bis 2026)							
	Auszahlungen - Investitionen - Mittelverwendung	0,00	40.000,00	0,00	0,00	0,00	0,00	40.000,00
	Einzahlungen - Finanzierung - Mittelherkunft	0,00	40.000,00	0,00	0,00	0,00	0,00	40.000,00
		0,00	0,00	0,00	0,00	0,00	0,00	0,00
	<i>inklusive Vorjahre (gerundet)</i>		0,00	0,00	0,00	0,00	0,00	
1008202	Bauhof Ankauf Hoflader (2023 bis 2025)							
	Auszahlungen - Investitionen - Mittelverwendung	78.777,12	0,00	0,00	0,00	0,00	0,00	78.800,00
	Einzahlungen - Finanzierung - Mittelherkunft	78.777,12	0,00	0,00	0,00	0,00	0,00	78.800,00
		0,00	0,00	0,00	0,00	0,00	0,00	0,00
	<i>inklusive Vorjahre (gerundet)</i>		0,00	0,00	0,00	0,00	0,00	

1. Nachtragsvoranschlag 2025

Nachweis der Investitionstätigkeit

Marktgemeinde Warth

Salden Finanzierungsergebnisse		RA Vorjahre	VA 2025	Plan 2026	Plan 2027	Plan 2028	Plan 2029	Plan Gesamt (gerundet)
1008203	Bauhof Heizungstausch (2025 bis 2026)							
	Auszahlungen - Investitionen - Mittelverwendung	0,00	25.000,00	0,00	0,00	0,00	0,00	25.000,00
	Einzahlungen - Finanzierung - Mittelherkunft	0,00	25.000,00	0,00	0,00	0,00	0,00	25.000,00
		0,00	0,00	0,00	0,00	0,00	0,00	0,00
	<i>inklusive Vorjahre (gerundet)</i>		0,00	0,00	0,00	0,00	0,00	
Saldo Investive Einzelvorhaben		-271.365,48	247.800,00	11.800,00	11.800,00	0,00	0,00	0,00
	<i>inklusive Vorjahre (gerundet)</i>		-23.600,00	-11.800,00	0,00	0,00	0,00	
Saldo der gesamten Investitionstätigkeit		-271.365,48	-45.700,00	4.300,00	6.800,00	-5.000,00	-5.000,00	-316.000,00
	<i>inklusive Vorjahre (gerundet)</i>		-317.100,00	-312.800,00	-306.000,00	-311.000,00	-316.000,00	

Haushaltspotential (aufbauend auf der Ergebnisrechnung)

1. Nachtragsvoranschlag 2025

Marktgemeinde Warth

Haushaltspotential (aufbauend auf der Ergebnisrechnung)

MVAG	Mittelverwendungs- und -aufbringungsgruppen	Mittelaufbringung	Mittelverwendung	Saldo
211	Erträge aus der operativen Verwaltungstätigkeit	2.669.600,00		
212	Erträge aus Transfers	668.800,00		
213	Finanzerträge	4.300,00		
Summe Erträge (SU 21)		3.342.700,00		
2117	Nicht finanzierungswirksame operative Erträge (Auflösung von Rückstellungen und Aktivierte Eigenleistungen)	-2.900,00		
2127	Nicht finanzierungswirksamer Transferertrag (Auflösung von Investitionszuschüssen)	-84.500,00		
2136	Sonstige nicht finanzierungswirksame Finanzerträge (Auflösung von RS Bewertung von Beteiligungen und aktiven Finanzinstrumenten)			
Nicht finanzwirksame Erträge		-87.400,00		
Finanzwirksame Erträge		3.255.300,00		
221	Personalaufwand		591.900,00	
222	Sachaufwand		1.311.800,00	
223	Transferaufwand		1.582.900,00	
224	Finanzaufwand		95.100,00	
Summe Aufwendungen (SU 22)			3.581.700,00	
2214	Nicht finanzierungswirksamer Personalaufwand (Dotierung RS für Abfertigungen, Jubiläum u. nicht konsumierte Urlaube)		-4.600,00	
2226	Nicht finanzierungswirksamer Sachaufwand (inkl. Abschreibungen, Dotierung von RS Prozess, ausstehende Rechnungen)		-543.000,00	
2237	Nicht finanzierungswirksamer Transferaufwand (Dotierungen von RS f. Pensionen)			
2245	Nicht finanzierungswirksamer Finanzaufwand (Wertberichtigungen zu Finanzinstrumenten, Aufwendungen aus der Bewertung von Beteiligungen)			
Nicht finanzwirksame Aufwendungen			-547.600,00	
Finanzwirksame Aufwendungen			3.034.100,00	
Finanzwirksames Ergebnis		3.255.300,00	3.034.100,00	221.200,00

1. Nachtragsvoranschlag 2025

Marktgemeinde Warth

Haushaltspotential (aufbauend auf der Ergebnisrechnung)

MVAG	Mittelverwendungs- und -aufbringungsgruppen	Mittelaufbringung	Mittelverwendung	Saldo
332	Einzahlungen aus der Rückzahlung von Darlehen sowie gewährten Vorschüssen (ohne 332x mit Projektcode - Anzahlungen)	2.800,00		
1141	Vorräte (- Veränderung)			
1142	Gegebene Anzahlungen auf Vorräte (- Veränderung)			
1540	Passive Rechnungsabgrenzung			
	Einzahlungen der Kontengruppe 000-089, die keinem Projekt mit Projektcode 1 zugeordnet sind			
	Einzahlungen der Kontengruppe 30, die keinem Projekt mit Projektcode 1 zugeordnet sind	24.100,00		
	- Erträge der Kontogruppe 80 mit Projektcode 1			
2301	Entnahmen von Rücklagen endfälliger Darlehen (Kontengruppe 893)			
Jährliche wiederkehrende Einzahlungen		26.900,00		
36	Auszahlungen aus der Finanzierungstätigkeit (ohne Projektcode 1)		231.200,00	
2401	Zuweisung an Rücklagen endfälliger Darlehen (Kontengruppe 793)			
342	Auszahlungen aus der Gewährung von Darlehen sowie gewährten Vorschüssen (ohne 342x mit Projektcode - Anzahlungen)		6.000,00	
1141	Vorräte (+ Veränderung)			
1142	Gegebene Anzahlungen auf Vorräte (+ Veränderung)			
1170	Aktive Rechnungsabgrenzung			
	Auszahlungen (Investitionen) der Kontengruppe 000-083, die keinem Projekt mit Projektcode 1 zugeordnet sind		293.500,00	
Jährliche wiederkehrende Auszahlungen			530.700,00	
	Kontengruppe 871, KT der Ergebnisrechnung, mit Projektcode (BZ)	-211.000,00		
Summe Kapitaltransfers der Ergebnisrechnung		-211.000,00		
H1 Jährliches Haushaltspotential (Eigenmittel)		3.071.200,00	3.564.800,00	-493.600,00
H4VJ Haushaltspotential Vorjahr (Endbestand HP-RL Vorjahr, Konto 935077 = AB)				581.616,80
H2 verfügbares Haushaltspotential (Eigenmittel)				88.016,80

1. Nachtragsvoranschlag 2025

Marktgemeinde Warth

Haushaltspotential (aufbauend auf der Ergebnisrechnung)

MVAG	Mittelverwendungs- und -aufbringungsgruppen	Mittelaufbringung	Mittelverwendung	Saldo
Information 1 - Berechnung der tatsächlichen Liquidität				
im verfügbaren Haushaltspotential enthaltene Bedarfszuweisungen zur Liquiditätssteigerung aus Kontogruppe 871, KT der Ergebnisrechnung ohne Projektcode				
tatsächlicher Liquiditätsbedarf ohne Rücklagenauflösung (Abgang)		88.016,80		
2401	Zuweisungen an Haushaltsrücklagen (Kontengruppe 794)		16.400,00	
2401	Zuweisungen an Haushaltsrücklagen (Kontengruppe 795)			
Jährliche Aufwände für Rücklagen			16.400,00	
2301	Entnahmen von Haushaltsrücklagen (Kontengruppe 894)	14.600,00		
2301	Entnahmen von Haushaltsrücklagen (Kontengruppe 895)			
Jährliche RL-Erträge f. Investitionen (finanzw.)		14.600,00		
H3 verfügbares Haushaltspotential (Eigenmittel) nach finanzwirksamen Rücklagen		102.616,80	16.400,00	86.216,80
- Zuweisungen und Umbuchungen an investive Vorhaben			79.000,00	-79.000,00
+ Rückführungen und Umbuchungen von investiven Vorhaben				0,00
H4 kumuliertes Haushaltspotential (Eigenmittel) Endbestand		102.616,80	95.400,00	7.216,80

Personaldaten iSd ÖStp (Anlage 4)

Gruppe 1 - gesamt	Dienstverhältnis zu Gemeinde, dienstleistend in einer Dienststelle, bezahlt aus dem Budget von Gemeinde		Personalaufwendungen				
	Köpfe ³⁾	VBÄ ³⁾	davon melden Gemeinden optional				gesamt
Bezüge (Unterklasse 50-52)			Nebengebühren (Unterklasse 56)	Dienstgeberbeiträge (Unterklasse 58)	Weitere Aufwendungen	Kontenklasse 5 ²⁾	
Beamtinnen und Beamte	k.A.	k.A.	0,00				
Vertragsbedienstete	15,00	10,79	442.900,00				
KV-Bedienstete (Kollektivvertrag)	k.A.	k.A.	4.900,00				
Nicht zuordenbar	k.A.	k.A.					
Summe	15,00	10,79	447.800,00	18.500,00	119.000,00	2.000,00	587.300,00
darunter (Teilmengen der Gruppe 1)			Länder und Gemeinden melden optional				
	Köpfe ³⁾	VBÄ ³⁾	Bezüge (Unterklasse 50-52)	Nebengebühren (Unterklasse 56)	Dienstgeberbeiträge (Unterklasse 58)	Weitere Aufwendungen	Kontenklasse 5 ²⁾
Musikschullehrerinnen und -lehrer	k.A.	k.A.					
Elementarpädagoginnen und -pädagogen	7,00	k.A.					
Bedienstete nicht-ausgliederter Krankenanstalten	k.A.	k.A.					
Lehrlinge	k.A.	k.A.					
Summe	7,00	k.A.					

Gruppe 2 - gesamt	Dienstverhältnis zu Gemeinde, nicht dienstleistend bei Gemeinde ¹⁴ , bezahlt aus dem Budget von Gemeinde		Personalaufwendungen				
	Köpfe ³⁾	VBÄ ³⁾	davon melden Gemeinden optional				gesamt
Bezüge (Unterklasse 50-52)			Nebengebühren (Unterklasse 56)	Dienstgeberbeiträge (Unterklasse 58)	Weitere Aufwendungen	Kontenklasse 5 ²⁾	
Beamtinnen und Beamte	k.A.	k.A.					
Vertragsbedienstete	k.A.	k.A.					
Nicht zuordenbar	k.A.	k.A.					
Summe	k.A.	k.A.					

Beamtinnen und Beamte - Pensionistinnen und Pensionisten zum 31.12.2025			
	Köpfe ³⁾	Ø-Pensionshöhe / Mt. ⁴⁾	
Ruhegenussbezieherinnen und -bezieher	k.A.		
Hinterbliebene ⁵⁾	k.A.		
Neue Ruhegenussbezieherinnen und -bezieher im Bezugsjahr 2025			
	Köpfe ³⁾	Ø-Pensionsantrittsalter	Ø-Pensionshöhe / Mt. ⁴⁾
Alterspension ⁶⁾	k.A.		
Dienstunfähigkeit ⁷⁾	k.A.		
vorzeitige Pensionierung mit Abschlag ⁸⁾	k.A.		
vorzeitige Pensionierung ohne Abschlag ⁹⁾	k.A.		
Pensionierungen gesamt	k.A.	0,0	0,0
Gesamter Pensionsaufwand für das Bezugsjahr 2025	0,00		
<p>1) gemäß den Vorgaben in Artikel 14 Abs. 2 lit. c OStP 2012 2) Personalrückstellungen und Sachbezüge sind in diese Anlage nicht aufzunehmen 3) Aus Datenschutzgründen wird dieses Feld erst ab 6 betroffenen Personen ausgewiesen 4) Durchschnittspension im Dezember laut Personalstatistik-Festlegungen ohne Sonderzahlungen, ohne Pflegegeld und ohne sonstige Transferleistungen; brutto 5) Witwen-, Witwer-, Waisenversorgungsbezüge und vergleichbare Leistungen 6) Ruhebezüge aufgrund eines Übertritts in den Ruhestand oder einer vergleichbaren Regelung iSd § 13 BDG 1979 7) Ruhebezüge aufgrund einer Ruhestandsversetzung wegen dauernder Dienstunfähigkeit iSd § 14 BDG 1979 8) Ruhebezüge aufgrund einer vorzeitigen Ruhestandsversetzung mit Abschlag iSd §§ 15b, 15c oder 236d BDG 1979 9) Ruhebezüge aufgrund einer vorzeitigen Ruhestandsversetzung ohne Abschlag 10) Inkl. Musikschullehrerinnen und -lehrer sowie Elementarpädagoginnen und -pädagogen 11) Darunter sind Personalgestellungen bei Beteiligungen iSd § 23 VRV 2015 sowie sonstige Personalgestellungen, zB bei anderen Gebietskörperschaften und Körperschaften öffentlichen Rechts zu verstehen.</p>			

Dienstpostenplan
- interne Anlage b

Dienstpostenplan Nachtragsvoranschlag 2025

Bis Dienstposten-Nr: 999999

MARKTGEMEINDE WARTH
 Marktplatz 3
 2831 Warth,Niederöesterr.

Verwendungszweig <small>(NÖ GBedG 2025)</small>	Verwendung <small>(NÖ GBedG 2025)</small>	Bezeichnung des Dienstzweiges <small>(GBDO/GVBG)</small>	Dienstzweig Nr. <small>(GBDO/GVBG)</small> Tätigkeitsprofil <small>(NÖ GBedG 2025)</small>	Zahl der Dienstposten	Verwendungs- bzw. Entlohnungsgruppe		Funktionsdienstposten					Hinweis
					<small>(GBDO/GVBG)</small>	<small>(NÖ GBedG 2025)</small>	Zahl der Funktionsdienstposten	Art des Funktionsdienstpostens <small>(§ 2 Abs. 3 lit a - d GBDO) / § 6 Abs. 3 Z 1 - 4 NÖ GBedG 2025)</small>		Bezeichnung	Funktionsgruppe <small>(GBDO/GVBG) / (NÖ GBedG 2025)</small>	
Technischer Dienst	Fachdienst	Facharbeiter	2 / 3.1.	3,00	5	/ T1		/		/		
Elementar- und sozialpädagogischer Dienst	Fachdienst	Kindergartenhilfsdienst	12 / 7.1.	5,63	4	/ P1		/		/		
Verwaltungsdienst	Fachdienst	Verwaltungsfachdienst	71 / 4.1.	1,50	5	/ V1		/		/		
Verwaltungsdienst	Gehobener Dienst	Gehobener Verwaltungsdienst	56 / 4.2.	1,00	5	/ V1	1	a / 1	Amtsleitung	7 /	Ja	
Hilfsdienst	Hilfsdienst	Hilfsdienst	17 / 1.1.	0,50	1	/ A1		/		/		
Hilfsdienst	Hilfsdienst	Hilfsdienst	17 / 1.1.	0,15	1	/ A1		/		/		
Hilfsdienst	Hilfsdienst	Hilfsdienst	17 / 1.1.	1,00	1	/ A1		/		/		

Anzahl FTE: 12,78 Anzahl Funktionsdienstposten: 1

Querschnitt (Anlage 5b)

1. Nachtragsvoranschlag 2025

Querschnitt (Anlage 5b)

Marktgemeinde Warth

VQS-Pos.	Zuordnung der MVAG	Bezeichnung	Anmerkungen	Gesamt-Haushalt	Haushalt ohne Quasi-KG	Quasi-KG ²
Mittelaufbringung (Erträge bzw. Einzahlungen und erhaltene Kapitaltransfers)						
10	3111	Einzahlungen aus eigenen Abgaben		434.700,00	434.700,00	
11	2112	Erträge aus Ertragsanteilen		1.562.000,00	1.562.000,00	
12	2113, 2114, 2115	Erträge aus Gebühren, Leistungen, Besitz und wirtschaftlicher Tätigkeit		579.100,00	127.900,00	451.200,00
13	2116	Erträge aus Veräußerungen, sonstige Erträge	ohne Gruppe (Konto) 806, 807, 899	11.900,00	10.100,00	1.800,00
14	2117	Nicht finanzierungswirksame operative Erträge	ohne Gruppe (Konto) 817, 819, 891			
15	212x	Erträge aus Transfers	ohne Gruppe (Konto) 813	584.300,00	568.000,00	16.300,00
16	213x	Finanzerträge	ohne Gruppe (Konto) 818, 821, 825, 826	4.300,00	4.300,00	
17	333x	Erhaltene Kapitaltransfers		355.800,00	331.700,00	24.100,00
19	Summe 1 (Mittelaufbringung bereinigt)³			3.532.100,00	3.038.700,00	493.400,00
Mittelverwendung (Aufwendungen)						
20	2211, 2212, 2213	Finanzierungswirksamer Personalaufwand		587.300,00	549.200,00	38.100,00
21	2221 - 2225	Finanzierungswirksamer Sachaufwand	ohne Gruppe (Konto) 799	689.800,00	556.800,00	133.000,00
22	2226	Verluste aus dem Abgang von Anlagevermögen, Rückstellungen für ausstehende Rechnungen	nur Gruppe (Konto) 683, 688			
23	223x	Transferaufwand	ohne Gruppe (Konto) 696, 761	1.582.900,00	1.405.100,00	177.800,00
24	224x	Finanzaufwand	ohne Gruppe (Konto) 652, 654, 682, 694, 697, 699	95.100,00	75.300,00	19.800,00
29	Summe 2 (Mittelverwendung bereinigt)³			2.955.100,00	2.586.400,00	368.700,00
Vermögensbildung (Sachanlagevermögen), inkl. Vorräte						
30	341x	Immaterielle Vermögenswerte und Sachanlagen (Zugang/Auszahlungen)	ohne Gruppe (Konto) 080-083	643.100,00	618.100,00	25.000,00
31	331x	Immaterielle Vermögenswerte und Sachanlagen (Abgang/Einzahlungen)	ohne Gruppe (Konto) 080-083, 800-806 (Abgang mit Minus erfassen)			
32	3221	Vorräte (Saldo/Auszahlungen)	ohne Unterklasse 40-48			
39	Summe 3 (Vermögensbildung bereinigt)³			643.100,00	618.100,00	25.000,00
49	Saldo = Summe 1 - Summe 2 - Summe 3			-66.100,00	-165.800,00	99.700,00

1. Nachtragsvoranschlag 2025

Querschnitt (Anlage 5b)

Marktgemeinde Warth

VQS-Pos.	Zuordnung der MVAG	Bezeichnung	Anmerkungen	Gesamt-Haushalt	Haushalt ohne Quasi-KG	Quasi-KG ²
Überrechnung Quasi-Kapitalgesellschaften (Quasi-KG) gemäß ESVG						
50	2301	Entnahmen von Haushaltsrücklagen		n.a.	n.a.	
51	2401	Zuweisungen an Haushaltsrücklagen		n.a.	n.a.	-800,00
52	332x	Einzahlungen aus der Rückzahlung von Darlehen sowie gewährten Vorschüssen	ohne Gruppe (Konto) 273, 280-282	n.a.	n.a.	
53	342x	Auszahlungen aus der Gewährung von Darlehen sowie gewährten Vorschüssen	ohne Gruppe (Konto) 273, 280-282	n.a.	n.a.	
54	351x	Einzahlungen aus der Aufnahme von Finanzschulden		n.a.	n.a.	
55	361x	Auszahlungen aus der Tilgung von Finanzschulden		n.a.	n.a.	-71.000,00
59	Überrechnung Quasi-KG Summe aus Position 49 (Quasi-KG) und Position 50 bis 55			n.a.	n.a.	27.900,00
60	Finanzierungssaldo (Voranschlag) aus Position 49 (Haushalt ohne Quasi-KG) und Position 59 (Quasi-KG) ¹			n.a.	-137.900,00	n.a.
61	Erläuterungen der Gebietskörperschaft (optional)					

1) Entsprechend den Bestimmungen des Artikel 15 Abs. 1 Österreichischer Stabilitätspakt sind die Daten bzw. Grobplanungen der Gemeinden landesweise im Wege der Länder vorzulegen, das ausgewiesene Einzelergebnis der Gemeinde zum Finanzierungssaldo gemäß Pos. 60 hat nur bedingte Aussagekraft für das Gesamtergebnis der Haushaltskoordinierung.

2) Quasi-Kapitalgesellschaften außerhalb des Sektors Staat gemäß ESVG (Ansatz 85-86).

3) Mittelaufbringung und -verwendung sowie Vermögensbildung bereinigt näherungsweise im Sinne der Einnahmen und Ausgaben gemäß ESVG.

Nachweis über Transferzahlungen (Anlage 6a)

1. Nachtragsvoranschlag 2025

Marktgemeinde Warth

Nachweis über Transferzahlungen (Anlage 6a)

Haushaltskonto	Bezeichnung Ansatz	Bezeichnung Post	Summe Einzahlungen	Summe Auszahlungen
Transferzahlungen von/an Bund, Bundesfonds, Bundeskammern				
Gesamtsumme Transferzahlungen von/an Bund, Bundesfonds, Bundeskammern			1.727.300,00	0,00
Summe Kapitaltransfers			48.100,00	0,00
Summe Transfers			1.679.200,00	0,00
2/021000+816000	Statistisches Amt	Ersatz für statistische Erhebungen	200,00	
2/710000+860000	Land- und forstwirtschaftlicher Wegebau	Transfer von Bund (Unwetter)	4.400,00	
2/851000+300000	Betriebe der Abwasserbeseitigung	Kapitaltransfers von Bund (KPC)	14.100,00	
2/851000+860000	Betriebe der Abwasserbeseitigung	Transfers (Zuschüsse) von Bund (KPC)	16.300,00	
2/925000+859400	Ertragsanteile an gemeinschaftl. Bundesabgaben	Abgabenertragsanteile	1.562.000,00	
2/941000+860000	Sonst. Finanzzuw. nach dem Fag	Lfde Transferzahlung von Bund, Bundesfonds u Bundeskammer	46.400,00	
2/941000+860100	Sonst. Finanzzuw. nach dem Fag	Transfers von Bund, Bundesfonds und Bundeskammern	42.200,00	
2/945000+860000	Sonstige Zuschüsse des Bundes	Transfers von Bund (digitaler Übergang)	7.700,00	
6/240000+300000	Kindergarten Warth	Kapitaltransfers von Bund (KPC)	2.400,00	
6/633000+300100	Wildbachverbauung	Kapitaltransfers von Bund (KIP 2025)	26.400,00	
6/820300+300000	Wirtschaftshöfe	Kapitaltransfers von Bund (KPC)	5.200,00	
Transferzahlungen von/an Länder, Landesfonds, Landesammern				
Gesamtsumme Transferzahlungen von/an Länder, Landesfonds, Landesammern			764.600,00	854.000,00
Summe Kapitaltransfers			297.700,00	0,00
Summe Transfers			466.900,00	854.000,00
2/010000+861100	Zentralamt	Zinsenzuschuss - Transfer von Land	900,00	
2/024000+816000	Wahlamt	Kostenbeiträge für Wahlen	3.000,00	
2/163000+861000	FF Warth	Zinsenzuschuss - Transfer von Land	6.300,00	
2/163100+861000	FF Petersbaumgarten	Zinsenzuschuss - Transfer von Land	5.600,00	
2/240000+861000	Kindergarten Warth	Transfers von Land (Ferienbetrieb)	1.400,00	
2/240000+861100	Kindergarten Warth	Zinsenzuschuss - Transfer von Land	5.300,00	
2/240000+861200	Kindergarten Warth	Zinsenzuschuss - Transfer von Land KIGA Fonds	55.500,00	
2/240000+861300	Kindergarten Warth	Transfers von Ländern (Zukunftsfonds)	60.000,00	
2/240100+861300	Kindergarten Haßbach	Transfers von Ländern (Zukunftsfonds)	10.000,00	
2/512000+861000	Sonstige medizinische Beratung und Betreuung	Transfer NÖ Gesundheits- und Sozialfonds	600,00	
2/921000+861100	Zwischen Ländern und Gemeinden geteilte Ababen	Ersatzzahlung Nächtigungstaxe (Grundlage NÖ TourG 2023)	3.100,00	
2/940000+861000	Bedarfszuweisungen	Bedarfszuweisungen	104.200,00	
6/240000+301000	Kindergarten Warth	Kapitaltransfers von Ländern, Landesfonds und Landesammern	271.700,00	
6/612200+301000	Straßenbau	Kapitaltransfers von Land (Natur im Garten)	5.000,00	
6/612200+301100	Straßenbau	Kapitaltransfers von Land (Blau-gelber Bodenbonus)	15.000,00	
6/612200+871000	Straßenbau	Kapitaltransfer aus Gemeinde BZ	160.000,00	
6/710000+301000	Land- und forstwirtschaftlicher Wegebau	Kapitaltransfers von Ländern, Landesfonds und Landesammern	6.000,00	
6/710000+871000	Land- und forstwirtschaftlicher Wegebau	Kapitaltransfers aus Gemeinde BZ - IVW3	6.000,00	
6/816300+871000	Öffentliche Beleuchtung (Straßenbeleuchtung Kirchau 2025)	Kapitaltransfers aus Gemeinde-Bedarfszuweisungsmitteln	40.000,00	

1. Nachtragsvoranschlag 2025

Marktgemeinde Warth

Nachweis über Transferzahlungen (Anlage 6a)

Haushaltskonto	Bezeichnung Ansatz	Bezeichnung Post	Summe Einzahlungen	Summe Auszahlungen
Transferzahlungen von/an Länder, Landesfonds, Landesammern				
Gesamtsumme Transferzahlungen von/an Länder, Landesfonds, Landesammern			764.600,00	854.000,00
Summe Kapitaltransfers			297.700,00	0,00
Summe Transfers			466.900,00	854.000,00
6/820300+871000	Wirtschaftshöfe	Kapitaltransfer BZ Energie Spar Gemeinde (RU3)	5.000,00	
1/220000-751000	Berufsbildende Pflichtschulen	Berufsschülerhaltungsbeitrag		12.100,00
1/419000-751100	Sonstige Einrichtungen und Maßnahmen	Sozialhilfe-Umlage		293.000,00
1/439000-751000	Sonstige Einrichtungen und Maßnahmen	Kinder- und Jugendhilfe-Umlage		56.000,00
1/510000-751000	Medizinische Bereichversorgung	Beitrag an Pensionsverband		6.900,00
1/562000-752000	Sprengelbeiträge	Nökas (Zweckaufand)		486.000,00
Transferzahlungen von/an Gemeinden, Gemeindeverbände, Gemeindefonds				
Gesamtsumme Transferzahlungen von/an Gemeinden, Gemeindeverbände, Gemeindefonds			10.900,00	594.400,00
Summe Kapitaltransfers			0,00	14.000,00
Summe Transfers			10.900,00	580.400,00
2/320000+816000	Ausbildung in Musik und darstellender Kunst	Verwaltungstangente	10.000,00	
2/817000+816000	Friedhöfe und Einsegnungshallen	Kostenbeiträge Gde Grimmenstein	900,00	
1/022000-752000	Standesamt	Standesamts- und Staatsbürgerschaftsbeitrag		34.000,00
1/060000-726000	Beiträge an Verbände, Vereine und sonstige Organisationen	Beiträge an Verbände, Vereine (GVV, GB, ...)		15.700,00
1/211000-752000	Volksschule	Schulumlage Volksschule Scheiblingkirchen		108.600,00
1/211000-752200	Volksschule	Schulumlage Volksschule Pitten		2.300,00
1/212000-752000	Neue Mittelschulen	Schulumlage MS Scheiblingkirchen		198.200,00
1/212000-752200	Neue Mittelschulen	Schulumlage MS Neunkirchen		4.800,00
1/212000-752400	Neue Mittelschulen	Schulumlage MS Edlitz		2.000,00
1/213000-752200	Sonderschulen	Schulumlage Sonderschule Ternitz		8.600,00
1/214000-752000	Schulen der Polytechnischen Lehrgänge	Schulumlage Poly Aspang		2.500,00
1/214000-752300	Schulen der Polytechnischen Lehrgänge	Schulumlage Poly Krumbach		100,00
1/320000-752000	Ausbildung in Musik und darstellender Kunst	Umlage von Paradis Musikschule Warth-Bromberg-Schblgk		94.000,00
1/320000-752100	Ausbildung in Musik und darstellender Kunst	Umlage Musikschule Ternitz		1.300,00
1/631000-752000	Konkurrenzgewässer	Transfer an Pitten Wasserverband		6.400,00
1/631000-752200	Konkurrenzgewässer	Transfer Pitten Wasserverband (Rückhaltebecken)		10.600,00
1/810000-755000	Wasserversorgung	Transfers an Wasserverband Semmeringgebiet		8.000,00
1/817000-752000	Friedhöfe und Einsegnungshallen	Beitrag Friedhofsverwaltungsgemeinschaft Scheiblingkirchen		2.300,00
1/850000-775000	Betriebe der Wasserversorgung	Kapitaltransfers WLW Pitten (Anteil Neubau Molfritz)		14.000,00
1/852000-755000	Betriebe der Müllbeseitigung	Beitrag an Abfallwirtschaftsverband Verbandsbeitrag		9.300,00
1/852000-755200	Betriebe der Müllbeseitigung	Beitrag Abfallwirtschaftsverband Kosten kompost. Abfälle		18.700,00
1/852000-755300	Betriebe der Müllbeseitigung	Beitrag an Abfallwirtschaftsverband Kosten Restmüll		27.000,00
1/852000-755400	Betriebe der Müllbeseitigung	Beitrag Wertstoffsammelzentrum		26.000,00

1. Nachtragsvoranschlag 2025

Nachweis über Transferzahlungen (Anlage 6a)

Marktgemeinde Warth

Haushaltskonto	Bezeichnung Ansatz	Bezeichnung Post	Summe Einzahlungen	Summe Auszahlungen
Transferzahlungen von/an Sozialversicherungsträger				
	Gesamtsumme Transferzahlungen von/an Sozialversicherungsträger		0,00	0,00
	Summe Kapitaltransfers		0,00	0,00
	Summe Transfers		0,00	0,00
Transferzahlungen von/an sonst. Träger des öffentlichen Rechts				
	Gesamtsumme Transferzahlungen von/an sonst. Träger des öffentlichen Rechts		0,00	17.100,00
	Summe Kapitaltransfers		0,00	0,00
	Summe Transfers		0,00	17.100,00
1/163000-754000	FF Warth	Subventionen		5.200,00
1/163100-754000	FF Petersbaumgarten	Subvention		4.900,00
1/163200-754000	FF Grimmenstein-Kirchau	Subvention		2.500,00
1/163400-754000	FF Penk-Altendorf	Subvention		1.200,00
1/163500-754000	FF Allgemein	Alarmzentrale		700,00
1/522000-726000	Umweltförderung	Mitgliedsbeiträge an Verbände		2.600,00
	Gesamtsumme		2.502.800,00	1.465.500,00

Nachweis über Haushaltsrücklagen und
Zahlungsmittelreserven (Anlage 6b)

1. Nachtragsvoranschlag 2025

Nachweis der Rücklagen ohne Innere Darlehen (936)

Marktgemeinde Warth

Haushaltsrücklagen			Rücklagenstand			Rücklagenstand	Zahlungsmittelreserven		
Nr.	Verwendungszweck	Ansatz	31.12.2024	Zuweisungen	Entnahmen	31.12.2025	31.12.2024	31.12.2025	Konto-/Sparbuchnummer
8/9990934/00001	Sparbuch 32.425.373 Rücklage Kriegerdenkmal Kirchau	362000	2.100,00	200,00	100,00	2.200,00	2.057,22	2.057,22	ZW 801 294801 AT69 3219 5000 3552 5377
8/9990934/00002	Sparbuch 32.426.496 Rücklage Kriegerdenkmal Haßbach	362000	2.900,00	200,00		3.100,00	2.919,07	2.919,07	ZW 802 294802 AT88 3219 5000 3552 6490
8/9990934/00003	Rücklage Kanalsanierung	851000	40.900,00	800,00		41.700,00	40.851,31	40.851,31	ZW 803 294803 AT86 3219 5000 3662 1365
8/9990934/00006	Sparbuch BGM Rücklage	000000	15.300,00	15.200,00	14.500,00	16.000,00	15.270,63	751,21	ZW 7 294807 AT46 3219 5000 3559 0975
Zweckgebundene Haushaltsrücklagen			61.200,00	16.400,00	14.600,00	63.000,00	61.098,23	46.578,81	
8/9990935/00001	Rücklage aus 30% des Eröffnungsbilanzsaldos	912000	2.701.100,00			2.701.100,00			
8/9997935/00001	Haushaltspotential Rücklage	990000	581.600,00			581.600,00			
Allgemeine Haushaltsrücklagen			3.282.700,00	0,00	0,00	3.282.700,00	0,00	0,00	
Gesamtsummen			3.343.900,00	16.400,00	14.600,00	3.345.700,00	61.098,23	46.578,81	

Nachweis über Innere Darlehen

1. Nachtragsvoranschlag 2025

Nachweis über Innere Darlehen

Marktgemeinde Warth

Haushaltsrücklagen		Rücklagenstand			Rücklagenstand
Nr.	Verwendungszweck	31.12.2024	Zuführungen	Entnahmen	31.12.2025

Einzelnachweis über Finanzschulden und Schuldendienst
(Anlage 6c)

Kontonummer Darlehensnr.	Ansatz	Darlehensgeber/Staat Aktenzahl	Verwendungszweck Genehmigungsdatum/-vermerk	Beschluss- Datum	Zinssatz Zinsindikator	Währung	Laufzeit
1. Darlehen für Investitionszwecke							
1.1. ... von Trägern des öffentlichen Rechts							
1.1.1. ... von Bund, Bundesfonds, Bundeskammern							
1.1.2. ... von Ländern, Landesfonds, Landeskammern							
10002 10031	851000	Land Nö Wwfd/AT 602 501 132	KANALBAU ABA BA 04 Warth-HB, Rückzahlung ab 2029 16.05.2007/2002	Betriebe der Abwasserbeseitigung	1,000% FIX verzinst	EUR	01.01.2007 - 31.12.2033
10002 10034	851000	Land Nö Wwfd/AT 602 524 019	ABA BA 06 Thann/Buchberg/Laa, Rückzahlung ab 2037	Betriebe der Abwasserbeseitigung	1,000% FIX verzinst	EUR	01.01.2012 - 31.12.2038
10006 10262	846000	Noe Ldsreg-Wohnbaufdg/AT 7-320-767002	WOHNUNG KIRCHAU /WOHNBAUFÖRDERUNG	Gebäude Kirchau	1,000% FIX verzinst	EUR	01.01.2002 - 31.12.2036
1.1.3. ... von Gemeinden, Gemeindeverbänden, Gemeindefonds							
1.1.4. ... von Sozialversicherungsträgern							
1.1.5. ... von sonstigen Trägern des öffentlichen Rechts							
1.2. ... von Beteiligungen der Gebietskörperschaft (ohne Finanzunternehmungen)							
1.3. ... von Unternehmen (ohne Beteiligungen und ohne Finanzunternehmungen)							
1.4. ... von Finanzunternehmen							
1.4.1. ... von Finanzunternehmen im Inland							
10000 17	633000	Bank unbekannt/AT	Hochwasserschutz Mantelgraben und Haßbach , Teilprojekt II Abschnitt I	Hochwasserschutzmaßnah men	0,000% EURIBOR	EUR	01.01.2025 - 31.12.2099
10009 2	240000	Raibank Pittental/AT 47-0550.0673	Kindergarten Neubau /3% Zinsenzuschuss NÖ Ldsreg	Kindergarten Warth	3,389% euribor6m	EUR	01.01.2010 - 31.12.2025
10009 7	851000	Raibank Pittental/AT 51-0550.0673	ABA BA 06 Thann/Buchberg/Laa, und Bundeszuschuss	Betriebe der Abwasserbeseitigung	3,512% euribor6m	EUR	01.01.2011 - 31.12.2037
10009 8	851000	Raibank Pittental/AT 52-0550.0673	ABA BA 07 Auweg, Wald-, Wiesen- und, Flurgasse	Betriebe der Abwasserbeseitigung	3,482% euribor6m	EUR	01.01.2015 - 31.12.2041

1. Nachtragsvoranschlag 2025

Einzelnachweis über Finanzschulden und Schuldendienst (Anlage 6c)

Marktgemeinde Warth

Kontonummer Darlehensnr.	Darlehenshöhe Gesamt	Buchwert 31.12.2024	Zugang	Tilgung	Zinsen	Summe Schuldendienst	Schuldendienst- ersätze	Buchwert 31.12.2025	Netto Schuldendienst
10002 10031	201.002,53	201.000,00						201.000,00	
10002 10034	24.945,01	99.300,00						99.300,00	
10006 10262	40.700,00	29.600,00		1.000,00	300,00	1.300,00		28.600,00	1.300,00
10000 17	935.900,00		232.700,00		6.000,00	6.000,00		232.700,00	6.000,00
10009 2	468.400,00	25.300,00		25.300,00	900,00	26.200,00	900,00		25.300,00
10009 7	541.000,00	232.600,00		17.900,00	8.200,00	26.100,00		214.700,00	26.100,00
10009 8	170.000,00	88.700,00		5.600,00	3.000,00	8.600,00		83.100,00	8.600,00

1. Nachtragsvoranschlag 2025

Einzelnachweis über Finanzschulden und Schuldendienst (Anlage 6c)

Marktgemeinde Warth

Kontonummer Darlehensnr.	Ansatz	Darlehensgeber/Staat Aktenzahl	Verwendungszweck Genehmigungsdatum/-vermerk	Beschluss-Datum	Zinssatz Zinsindikator	Währung	Laufzeit
10009 12	851000	Raibank Pittental/AT 56-0550.0673	ABA BA04 (Kirchau,Kulm,Haßbach), Leitungsinformationssystem	30.09.2019 ABA BA04 (Kirchau,Kulm,Haßbach)	3,512%	EUR	01.01.2019 - 30.06.2029
10009 13	163100	Raibank Pittental/AT 57-0550.0673	FF Petersbaumgarten Ankauf HLF 2 15.03.2022	30.09.2021 FF Petersbaumgarten Ankauf HLF 2	3,304%	EUR	30.09.2021 - 31.03.2037
10009 14	163000	Raibank Pittental/AT 58-0550.0673	FF Warth Ankauf HLF3 03.05.2023/Amt der NÖ Ldsreg, IVW3	13.03.2023 FF Warth Ankauf HLF3	2,844%	EUR	01.01.2022 - 31.10.2038
10009 15	240000	Raibank Pittental/AT 5102-0550.0673	Kindergarten Warth Zubau	14.05.2024 Kindergarten Warth Zubau	3,250%	EUR	01.07.2023 - FIX verzinst 01.09.2049
10009 16	633000	Raibank Pittental/AT 5101-0550.0673	Hochwasserschutz Laaergraben Teilprojekt I	14.05.2024 Hochwasserschutzmaßnah men	3,250%	EUR	01.01.2021 - FIX verzinst 30.09.2045
10009 21	010000	Raibank Pittental/AT 40-0550.0673	Ortszentrum - Transferzahlung Terra /3% Zinsenzuschuß NÖ LdsReg	Zentralamt	2,939%	EUR	01.01.2008 - euribor6m 31.12.2025
10009 161	851000	Raibank Pittental/AT 36-0550.0673	KANALBAU	Betriebe der Abwasserbeseitigung	3,009%	EUR	01.01.2010 - euribor6m 31.12.2030
10009 261	846000	Raibank Pittental/AT 34-0550.0673	ERRICHTG WOHNUNG KIRCHAU	Gebäude Kirchau	3,812%	EUR	01.01.2004 - euribor6m 31.12.2028
10009 10232	851000	Raibank Pittental/AT 28-0550.0673	KANALBAU ABA WA BA 04, Warth-HB /VORMALS 7/0022/10/0000	Betriebe der Abwasserbeseitigung	3,888%	EUR	01.01.2002 - euribor6m 31.12.2029

1.4.2. ... von Finanzunternehmen im Ausland

1.5. ... von Sonstigen

Zwischensumme

2. Finanzschulden für den laufenden Aufwand

2.1. ... von Trägern des öffentlichen Rechts

2.1.1. ... von Bund, Bundesfonds, Bundeskammern

2.1.2. ... von Ländern, Landesfonds, Landesammern

2.1.3. ... von Gemeinden, Gemeindeverbänden, Gemeindefonds

1. Nachtragsvoranschlag 2025

Einzelnachweis über Finanzschulden und Schuldendienst (Anlage 6c)

Marktgemeinde Warth

Kontonummer Darlehensnr.	Darlehenshöhe Gesamt	Buchwert 31.12.2024	Zugang	Tilgung	Zinsen	Summe Schuldendienst	Schuldendienst- ersätze	Buchwert 31.12.2025	Netto Schuldendienst
10009 12	55.500,00	22.700,00		5.200,00	800,00	6.000,00		17.500,00	6.000,00
10009 13	367.200,00	185.500,00		14.800,00	7.600,00	22.400,00	5.600,00	170.700,00	16.800,00
10009 14	391.000,00	209.600,00		26.100,00	7.600,00	33.700,00	6.300,00	183.500,00	27.400,00
10009 15	1.193.800,00	1.193.800,00		47.700,00	37.000,00	84.700,00	59.900,00	1.146.100,00	24.800,00
10009 16	368.500,00	235.500,00	133.000,00		10.000,00	10.000,00		368.500,00	10.000,00
10009 21	824.000,00	44.800,00		44.800,00	1.300,00	46.100,00	900,00		45.200,00
10009 161	197.000,00	81.100,00		14.700,00	3.000,00	17.700,00		66.400,00	17.700,00
10009 261	10.200,00	2.200,00		500,00		500,00		1.700,00	500,00
10009 10232	690.000,00	124.200,00		27.600,00	4.800,00	32.400,00		96.600,00	32.400,00
		2.775.900,00	365.700,00	231.200,00	90.500,00	321.700,00	73.600,00	2.910.400,00	248.100,00

Kontonummer Darlehensnr.	Ansatz	Darlehensgeber/Staat Aktenzahl	Verwendungszweck Genehmigungsdatum/-vermerk	Beschluss- Datum	Zinssatz	Währung	Laufzeit	Zinsindikator
2.1.4.		... von Sozialversicherungsträgern						
2.1.5.		... von sonstigen Trägern des öffentlichen Rechts						
2.2.		... von Beteiligungen der Gebietskörperschaft (ohne Finanzunternehmungen)						
2.3.		... von Unternehmen (ohne Beteiligungen und ohne Finanzunternehmungen)						
2.4.		... von Finanzunternehmen						
2.4.1.		... von Finanzunternehmen im Inland						
2.4.2.		... von Finanzunternehmen im Ausland						
2.5.		... von Sonstigen						

Zwischensumme

SUMME (1 und 2)

Davon ohne Quasi-KG *)

Davon Quasi-KG *)

*) Quasi-Kapitalgesellschaften außerhalb des Sektors Staat gemäß ESVG (Ansatz 85-86).

1. Nachtragsvoranschlag 2025

Einzelnachweis über Finanzschulden und Schuldendienst (Anlage 6c)

Marktgemeinde Warth

Kontonummer Darlehensnr.	Darlehenshöhe Gesamt	Buchwert 31.12.2024	Zugang	Tilgung	Zinsen	Summe Schuldendienst	Schuldendienst- ersätze	Buchwert 31.12.2025	Netto Schuldendienst
		0,00	0,00	0,00	0,00	0,00	0,00	0,00	0,00
		2.775.900,00	365.700,00	231.200,00	90.500,00	321.700,00	73.600,00	2.910.400,00	248.100,00
		1.926.300,00	365.700,00	160.200,00	70.700,00	230.900,00	73.600,00	2.131.800,00	157.300,00
		849.600,00	0,00	71.000,00	19.800,00	90.800,00	0,00	778.600,00	90.800,00

Nachweis über haushaltsinterne Vergütungen (Anlage 6f)

1. Nachtragsvoranschlag 2025

Marktgemeinde Warth

Nachweis über haushaltsinterne Vergütungen (Anlage 6f)

Gruppenebene		Erträge	Aufwendungen
0	Vertretungskörper und allgemeine Verwaltung	26.500,00	0,00
1	Öffentliche Ordnung und Sicherheit	0,00	0,00
2	Unterricht, Erziehung, Sport und Wissenschaft	0,00	0,00
3	Kunst, Kultur und Kultus	0,00	0,00
4	Soziale Wohlfahrt und Wohnbauförderung	0,00	0,00
5	Gesundheit	0,00	0,00
6	Straßen- und Wasserbau, Verkehr	0,00	0,00
7	Wirtschaftsförderung	0,00	0,00
8	Dienstleistungen	0,00	26.500,00
9	Finanzwirtschaft	0,00	0,00
Summe		26.500,00	26.500,00

Leasingspiegel (Anlage 6i)

Finanzierungsleasing

Ansatz- oder Projektbezeichnung	Anschaffungskosten	Buchwert 31.12.2024	Buchwert 31.12.2025	Summe ausstehender Mindestleasing- zahlungen	Laufzeit	Restlaufzeit in Jahren	Kautionen für Finanzierungsleasing
Summe	0,00	0,00	0,00	0,00			

Wirtschaftliche Unternehmungen, Betriebe, betriebsähnliche Einrichtungen gem. § 1 Abs. 2

Summe	0,00	0,00	0,00	0,00			
--------------	-------------	-------------	-------------	-------------	--	--	--

Operating Leasing

Ansatz- oder Projektbezeichnung	Laufzeit Grundmietzeit in Jahren	Gesamtkosten	Einmalkautions	Leasingentgelt (ohne laufender Kautions)	Laufende Kautions	Restlaufzeit in Jahren	Kumulierte Restzahlungen
Summe		0,00	0,00	0,00	0,00		0,00

Wirtschaftliche Unternehmungen, Betriebe, betriebsähnliche Einrichtungen gem. § 1 Abs. 2

Summe		0,00	0,00	0,00	0,00		0,00
--------------	--	-------------	-------------	-------------	-------------	--	-------------

Rückstellungsspiegel (Anlage 6q)

1. Nachtragsvoranschlag 2025

Rückstellungsspiegel (Anlage 6q)

Marktgemeinde Warth

Rückstellung	Stand 31.12.2024	Dotierungen (+)	Auflösung inkl. Verbrauch (-)	Stand 31.12.2025
Kurzfristig	0,00	0,00	0,00	0,00
Rückstellungen für Prozesskosten				
Rückstellungen für nicht konsumierte Urlaube				
Rückstellungen für ausstehende Rechnungen				
Sonstige kurzfristige Rückstellungen				
Langfristig	39.400,00	4.600,00	2.900,00	41.100,00
Rückstellungen für Abfertigungen	16.900,00	600,00		17.500,00
Rückstellungen für Jubiläumszuwendungen	22.500,00	4.000,00	2.900,00	23.600,00
Rückstellungen für Haftungen				
Rückstellungen für Sanierung von Altlasten				
Rückstellungen für Pensionen (Säule I)				
Sonstige langfristige Rückstellungen				
Gesamtsumme	39.400,00	4.600,00	2.900,00	41.100,00

Nachweis Vermögen mit abgeänderter Nutzungsdauer

1. Nachtragsvoranschlag 2025

Nachweis Vermögen mit abgeänderter Nutzungsdauer

Marktgemeinde Warth

Konto	Bezeichnung	Nutzungsdauer lt. VRV	Abweichende Nutzungsdauer	Begründung
2/0440001/02473	k5 Finanz 2016	0,0	5,0	lt IVW 3
2/0440001/02474	k5 Friedhof 2018	0,0	3,0	lt IVW 3
2/0440001/02477	Elak 2011	0,0	5,0	lt IVW 3
2/0440001/02478	DCE Lohn 2017	0,0	5,0	lt IVW 3
2/0440001/02479	Flächenwidmungsplan 2018	0,0	10,0	lt. Empfehlung IVW 3
2/0440001/02480	Flächenwidmungsplan 2010	0,0	10,0	lt. Empfehlung IVW 3
2/0440001/02482	Flächenwidmungsplan 2012	0,0	10,0	lt. Empfehlung IVW 3
2/0440001/02483	Flächenwidmungsplan 2015	0,0	10,0	lt. Empfehlung IVW 3
2/0440001/02484	Flächenwidmungsplan 2016	0,0	10,0	lt. Empfehlung IVW 3
2/0440001/02485	Flächenwidmungsplan 2017	0,0	10,0	lt. Empfehlung IVW 3
2/0440001/02486	Flächenwidmungsplan 2019	0,0	10,0	lt. Empfehlung IVW 3
2/0440001/02487	Web Office Plus und Wildbach 2019	0,0	3,0	lt IVW3
2/0440001/02488	Flächenwidmungsplan 2020	0,0	10,0	lt Empfehlung IVW3
2/0440001/02489	Microsoft Office 2019 (4 Lizenzen)	0,0	3,0	lt IVW 3
2/0440001/02490	Flächenwidmungsplan 2021	0,0	10,0	lt Empfehlung IVW3
2/0440001/02491	Flächenwidmungsplan 2022	0,0	10,0	lt Empfehlung IVW3
2/0440001/02492	Flächenwidmungsplan 2023	0,0	10,0	lt Empfehlung IVW3
3/0440001/02491	ABA BA101 LIS Kirchau/Kulm/Haßbach	0,0	25,0	lt. Empfehlung IVW 3
4/0150002/00001	FF Petersbaumgarten Ankauf HLF2 2022	10,0	25,0	lt. Mindestausrüstungsverordnung Landesfeuerwehrverband
4/0150002/00003	FF Warth Ankauf HLF3 2023	10,0	25,0	lt. Mindestausrüstungsverordnung Landesfeuerwehrverband
4/0150002/00005	FF Warth Ankauf HLF3 Kapitaltransfer FF Warth 2023	10,0	25,0	lt. Mindestausrüstungsverordnung Landesfeuerwehrverband
4/0150002/00006	FF Petersbaumgarten Ankauf HLF2 2022 Kapitaltransfer FF Pet	10,0	25,0	lt. Mindestausrüstungsverordnung Landesfeuerwehrverband

MFP - Ergebnishaushalt Gesamt 1. und 2. Ebene
- interne Vergütungen enthalten

1. Nachtragsvoranschlag 2025 (Plan 2026 - 2029)

MFP - Ergebnishaushalt Gesamt 1. und 2. Ebene - interne Vergütungen enthalten

Marktgemeinde Warth

MVAG	Mittelverwendungs- und aufbringungsgruppen (1. und 2. Ebene)	VA 2025 inkl. NVA	Plan 2026	Plan 2027	Plan 2028	Plan 2029
211	Erträge aus der operativen Verwaltungstätigkeit	2.669.600,00	2.607.500,00	2.634.200,00	2.675.000,00	2.702.800,00
2111	Erträge aus eigenen Abgaben	434.700,00	395.600,00	395.600,00	395.600,00	395.600,00
2112	Erträge aus Ertragsanteilen	1.562.000,00	1.593.200,00	1.625.100,00	1.657.600,00	1.690.800,00
2113	Erträge aus Gebühren	455.800,00	479.600,00	483.600,00	484.000,00	483.900,00
2114	Erträge aus Leistungen	101.600,00	90.500,00	91.000,00	90.900,00	93.100,00
2115	Erträge aus Besitz und wirtschaftlicher Tätigkeit	21.700,00	22.100,00	22.800,00	22.800,00	23.300,00
2116	Erträge aus Veräußerung und sonstige Erträge	90.900,00	16.000,00	16.100,00	16.100,00	16.100,00
2117	Nicht finanzierungswirksame operative Erträge	2.900,00	10.500,00		8.000,00	
212	Erträge aus Transfers	668.800,00	269.000,00	258.100,00	198.800,00	174.200,00
2121	Transferertrag von Trägern des öffentlichen Rechts	580.900,00	181.300,00	169.600,00	110.300,00	85.700,00
2122	Transferertrag von Beteiligungen					
2123	Transferertrag von Unternehmen (mit Finanzunternehmen)					
2124	Transferertrag von Haushalten und Organisationen ohne Erwerbscharakter	3.400,00	3.400,00	4.400,00	4.400,00	4.400,00
2125	Transferertrag vom Ausland					
2126	Investitions- und Tilgungszuschüsse zwischen Unternehmungen und Betrieben der Gebietskörperschaft und der Gebietskörperschaft					
2127	Nicht finanzierungswirksamer Transferertrag	84.500,00	84.300,00	84.100,00	84.100,00	84.100,00
213	Finanzerträge	4.300,00	15.300,00	15.300,00	15.300,00	15.300,00
2131	Erträge aus Zinsen	4.300,00	15.300,00	15.300,00	15.300,00	15.300,00
2132	Erträge aus Zinsen aus derivativen Finanzinstrumenten mit und ohne Grundgeschäft					
2133	Erträge aus Gewinnentnahmen von marktbestimmten Betrieben					
2134	Sonstige Finanzerträge					
2135	Erträge aus Dividenden/Gewinnausschüttungen					
2136	Sonstige nicht finanzierungswirksame Finanzerträge					
21	Summe Erträge	3.342.700,00	2.891.800,00	2.907.600,00	2.889.100,00	2.892.300,00
221	Personalaufwand	591.900,00	628.900,00	637.800,00	663.400,00	675.500,00
2211	Personalaufwand (Bezüge, Nebengebühren, Mehrleistungen)	462.500,00	491.300,00	504.600,00	519.500,00	534.200,00
2212	Gesetzlicher und freiwilliger Sozialaufwand	124.800,00	132.400,00	127.100,00	138.300,00	134.800,00
2213	Sonstiger Personalaufwand		1.800,00	1.800,00	1.800,00	1.800,00
2214	Nicht finanzierungswirksamer Personalaufwand	4.600,00	3.400,00	4.300,00	3.800,00	4.700,00
222	Sachaufwand	1.311.800,00	1.195.300,00	1.206.600,00	1.217.300,00	1.208.200,00
2221	Gebrauchs- und Verbrauchsgüter, Handelswaren	84.000,00	63.300,00	64.200,00	63.900,00	65.200,00
2222	Verwaltungs- und Betriebsaufwand	147.000,00	160.100,00	163.300,00	163.600,00	163.900,00

1. Nachtragsvoranschlag 2025 (Plan 2026 - 2029)

MFP - Ergebnishaushalt Gesamt 1. und 2. Ebene - interne Vergütungen enthalten

Marktgemeinde Warth

MVAG	Mittelverwendungs- und aufbringungsgruppen (1. und 2. Ebene)	VA 2025 inkl. NVA	Plan 2026	Plan 2027	Plan 2028	Plan 2029
2223	Leasing- und Mietaufwand	12.400,00	12.300,00	12.600,00	12.700,00	12.800,00
2224	Instandhaltung	85.500,00	60.200,00	60.500,00	60.600,00	60.600,00
2225	Sonstiger Sachaufwand	439.900,00	369.900,00	379.600,00	392.100,00	391.900,00
2226	Nicht finanzierungswirksamer Sachaufwand	543.000,00	529.500,00	526.400,00	524.400,00	513.800,00
223	Transferaufwand	1.582.900,00	1.696.100,00	1.772.800,00	1.848.300,00	1.934.800,00
2231	Transferaufwand an Träger des öffentlichen Rechts	1.354.200,00	1.441.200,00	1.517.800,00	1.592.900,00	1.679.400,00
2232	Transferaufwand an Beteiligungen					
2233	Transferaufwand an Unternehmen (mit Finanzunternehmen)	185.800,00	220.100,00	220.100,00	220.100,00	220.100,00
2234	Transferaufwand an Haushalte und Organisationen ohne Erwerbscharakter	42.900,00	34.800,00	34.900,00	35.300,00	35.300,00
2235	Transferaufwand an das Ausland					
2236	Investitions- und Tilgungszuschüsse zwischen Unternehmungen und Betrieben der Gebietskörperschaft und der Gebietskörperschaft					
2237	Nicht finanzierungswirksamer Transferaufwand					
224	Finanzaufwand	95.100,00	97.200,00	112.800,00	111.900,00	109.700,00
2241	Aufwendungen für Zinsen	90.600,00	92.700,00	108.300,00	107.400,00	105.200,00
2242	Zinsen und sonstige Aufwendungen aus derivativen Finanzinstrumenten mit und ohne Grundgeschäft					
2243	Gewinnentnahmen von Unternehmungen und marktbestimmten Betrieben der Gebietskörperschaft (innerhalb der Gebietskörperschaft)					
2244	Sonstiger Finanzaufwand	4.500,00	4.500,00	4.500,00	4.500,00	4.500,00
2245	Nicht finanzierungswirksamer Finanzaufwand					
22	Summe Aufwendungen	3.581.700,00	3.617.500,00	3.730.000,00	3.840.900,00	3.928.200,00
SA0	Saldo (0) Nettoergebnis (21 - 22)	-239.000,00	-725.700,00	-822.400,00	-951.800,00	-1.035.900,00
230	Entnahmen von Haushaltsrücklagen	14.600,00	15.300,00	15.300,00	15.800,00	15.800,00
2301	Entnahmen von Haushaltsrücklagen	14.600,00	15.300,00	15.300,00	15.800,00	15.800,00
240	Zuweisungen an Haushaltsrücklagen	16.400,00	15.500,00	16.000,00	16.000,00	16.300,00
2401	Zuweisungen an Haushaltsrücklagen	16.400,00	15.500,00	16.000,00	16.000,00	16.300,00
SA01	Saldo (01) Haushaltsrücklagen (230 - 240)	-1.800,00	-200,00	-700,00	-200,00	-500,00
SA00	Saldo (00) Nettoergebnis nach Haushaltsrücklagen (Saldo 0 + Saldo 01)	-240.800,00	-725.900,00	-823.100,00	-952.000,00	-1.036.400,00

MFP - Finanzierungshaushalt Gesamt 1. und 2. Ebene
- interne Vergütungen enthalten

1. Nachtragsvoranschlag 2025 (Plan 2026 - 2029)

MFP - Finanzierungshaushalt Gesamt 1. und 2. Ebene - interne Vergütungen enthalten

Marktgemeinde Warth

MVAG	Mittelverwendungs- und aufbringungsgruppen (1. und 2. Ebene)	VA 2025 inkl. NVA	Plan 2026	Plan 2027	Plan 2028	Plan 2029
311	Einzahlungen aus operativer Verwaltungstätigkeit	2.587.700,00	2.597.000,00	2.634.200,00	2.667.000,00	2.702.800,00
3111	Einzahlungen aus eigenen Abgaben	434.700,00	395.600,00	395.600,00	395.600,00	395.600,00
3112	Einzahlungen aus Ertragsanteilen	1.562.000,00	1.593.200,00	1.625.100,00	1.657.600,00	1.690.800,00
3113	Einzahlungen aus Gebühren	455.800,00	479.600,00	483.600,00	484.000,00	483.900,00
3114	Einzahlungen aus Leistungen	101.600,00	90.500,00	91.000,00	90.900,00	93.100,00
3115	Einzahlungen aus Besitz und wirtschaftlicher Tätigkeit	21.700,00	22.100,00	22.800,00	22.800,00	23.300,00
3116	Einzahlungen aus Veräußerung von geringwertigen Wirtschaftsgütern (GWG) und sonstige Einzahlungen	11.900,00	16.000,00	16.100,00	16.100,00	16.100,00
312	Einzahlungen aus Transfers	584.300,00	184.700,00	174.000,00	114.700,00	90.100,00
3121	Transferzahlungen von Trägern des öffentlichen Rechts	580.900,00	181.300,00	169.600,00	110.300,00	85.700,00
3122	Transferzahlungen von Beteiligten					
3123	Transferzahlungen von Unternehmen (inkl. Finanzunternehmen)					
3124	Transferzahlungen von Haushalten und Organisationen ohne Erwerbscharakter	3.400,00	3.400,00	4.400,00	4.400,00	4.400,00
3125	Transferzahlungen vom Ausland					
3126	Investitions- und Tilgungszuschüsse zwischen Unternehmungen und Betrieben der Gebietskörperschaft und der Gebietskörperschaft					
313	Einzahlungen aus Finanzerträgen	4.300,00	15.300,00	15.300,00	15.300,00	15.300,00
3131	Einzahlungen aus Zinserträgen	4.300,00	15.300,00	15.300,00	15.300,00	15.300,00
3132	Einzahlungen aus Zinsen aus derivativen Finanzinstrumenten mit und ohne Grundgeschäft					
3133	Einzahlungen aus Gewinnentnahmen von marktbestimmten Betrieben					
3134	Sonstige Einzahlungen aus Finanzerträgen					
3135	Einzahlungen aus Dividenden/Gewinnausschüttungen					
31	Summe Einzahlungen operative Gebarung	3.176.300,00	2.797.000,00	2.823.500,00	2.797.000,00	2.808.200,00
321	Auszahlungen aus Personalaufwand	587.300,00	625.500,00	633.500,00	659.600,00	670.800,00
3211	Auszahlungen für Personalaufwand (Bezüge, Nebengebühren, und Mehrleistungsvergütungen)	462.500,00	491.300,00	504.600,00	519.500,00	534.200,00
3212	Auszahlungen für gesetzliche und freiwillige Sozialaufwendungen	124.800,00	132.400,00	127.100,00	138.300,00	134.800,00
3213	Auszahlungen aus sonstigem Personalaufwand		1.800,00	1.800,00	1.800,00	1.800,00
322	Auszahlungen aus Sachaufwand	689.800,00	665.800,00	680.200,00	692.900,00	694.400,00
3221	Auszahlungen für Gebrauchs- und Verbrauchsgüter, Handelswaren	84.000,00	63.300,00	64.200,00	63.900,00	65.200,00
3222	Auszahlungen für Verwaltungs- und Betriebsaufwand	147.000,00	160.100,00	163.300,00	163.600,00	163.900,00
3223	Auszahlungen für Leasing- und Mietaufwand	12.400,00	12.300,00	12.600,00	12.700,00	12.800,00
3224	Auszahlungen für Instandhaltung	85.500,00	60.200,00	60.500,00	60.600,00	60.600,00
3225	Sonstige Auszahlungen aus Sachaufwand	360.900,00	369.900,00	379.600,00	392.100,00	391.900,00
3226	Auszahlungen aus der Inanspruchnahme von Haftungen					

1. Nachtragsvoranschlag 2025 (Plan 2026 - 2029)

MFP - Finanzierungshaushalt Gesamt 1. und 2. Ebene - interne Vergütungen enthalten

Marktgemeinde Warth

MVAG	Mittelverwendungs- und aufbringungsgruppen (1. und 2. Ebene)	VA 2025 inkl. NVA	Plan 2026	Plan 2027	Plan 2028	Plan 2029
323	Auszahlungen aus Transfers	1.563.900,00	1.691.100,00	1.767.800,00	1.843.300,00	1.929.800,00
3231	Transferzahlungen an Träger des öffentlichen Rechts	1.354.200,00	1.441.200,00	1.517.800,00	1.592.900,00	1.679.400,00
3232	Transferzahlungen an Beteiligungen					
3233	Transferzahlungen an Unternehmen (inkl. Finanzunternehmen)	171.800,00	220.100,00	220.100,00	220.100,00	220.100,00
3234	Transferzahlungen an Haushalte und Organisationen ohne Erwerbscharakter	37.900,00	29.800,00	29.900,00	30.300,00	30.300,00
3235	Transferzahlungen an das Ausland					
3236	Investitions- und Tilgungszuschüsse zwischen Unternehmungen und Betrieben der Gebietskörperschaft und der Gebietskörperschaft					
324	Auszahlungen aus Finanzaufwand	95.100,00	97.200,00	112.800,00	111.900,00	109.700,00
3241	Auszahlungen für Zinsen	90.600,00	92.700,00	108.300,00	107.400,00	105.200,00
3242	Auszahlungen für Zinsen aus derivativen Finanzinstrumenten mit und ohne Grundgeschäft					
3243	Auszahlungen aus Gewinnentnahmen von marktbestimmten Betrieben					
3244	Sonstige Auszahlungen aus Finanzaufwendungen	4.500,00	4.500,00	4.500,00	4.500,00	4.500,00
32	Summe Auszahlungen operative Gebarung	2.936.100,00	3.079.600,00	3.194.300,00	3.307.700,00	3.404.700,00
SA1	Saldo (1) Geldfluss aus der operativen Gebarung (31 – 32)	240.200,00	-282.600,00	-370.800,00	-510.700,00	-596.500,00
331	Einzahlungen aus der Investitionstätigkeit	0,00	0,00	0,00	0,00	0,00
3311	Einzahlungen aus der Veräußerung von immateriellem Vermögen					
3312	Einzahlungen aus der Veräußerung von Grundstücken und Grundstückeinrichtungen					
3313	Einzahlungen aus der Veräußerung von Gebäuden und Bauten					
3314	Einzahlungen aus der Veräußerung von technischen Anlagen, Fahrzeugen und Maschinen					
3315	Einzahlungen aus der Veräußerung von Amts-, Betriebs- und Geschäftsausstattung					
3316	Einzahlungen aus der Veräußerung von Kulturgütern					
3317	Einzahlungen aus der Veräußerung von Beteiligungen					
3318	Einzahlungen aus der Veräußerung von kofinanzierten Schutzbauten					
332	Einzahlungen aus der Rückzahlung von Darlehen sowie gewährten Vorschüssen	2.800,00	3.600,00	3.600,00	0,00	0,00
3321	Einzahlungen aus Darlehen an Träger des öffentlichen Rechts					
3322	Einzahlungen aus Darlehen an Beteiligungen					
3323	Einzahlungen aus Darlehen an Unternehmen und Haushalte					
3325	Einzahlungen aus Vorschüssen und Anzahlungen	2.800,00	3.600,00	3.600,00		
333	Einzahlungen aus Kapitaltransfers	355.800,00	47.100,00	46.600,00	22.500,00	19.600,00
3331	Kapitaltransferzahlungen von Trägern des öffentlichen Rechts	345.800,00	37.100,00	36.600,00	12.500,00	9.600,00
3332	Kapitaltransferzahlungen von Beteiligungen					
3333	Kapitaltransferzahlungen von Unternehmen					
3334	Kapitaltransferzahlungen von Haushalten und Organisationen ohne Erwerbscharakter	10.000,00	10.000,00	10.000,00	10.000,00	10.000,00

1. Nachtragsvoranschlag 2025 (Plan 2026 - 2029)

MFP - Finanzierungshaushalt Gesamt 1. und 2. Ebene - interne Vergütungen enthalten

Marktgemeinde Warth

MVAG	Mittelverwendungs- und aufbringungsgruppen (1. und 2. Ebene)	VA 2025 inkl. NVA	Plan 2026	Plan 2027	Plan 2028	Plan 2029
3335	Kapitaltransferzahlungen vom Ausland					
33	Summe Einzahlungen investive Gebarung	358.600,00	50.700,00	50.200,00	22.500,00	19.600,00
341	Auszahlungen aus der Investitionstätigkeit	643.100,00	7.500,00	5.000,00	5.000,00	5.000,00
3411	Auszahlungen für den Erwerb von immateriellem Vermögen	22.800,00				
3412	Auszahlungen für den Erwerb von Grundstücken und Grundstückseinrichtungen	577.100,00	5.000,00	5.000,00	5.000,00	5.000,00
3413	Auszahlungen für den Erwerb von Gebäuden und Bauten	13.200,00				
3414	Auszahlungen für den Erwerb von technischen Anlagen, Fahrzeugen und Maschinen	27.000,00				
3415	Auszahlungen für den Erwerb von Amts-, Betriebs- und Geschäftsausstattung	3.000,00	2.500,00			
3416	Auszahlungen für den Erwerb von Kulturgütern					
3417	Auszahlungen für den Erwerb von Beteiligungen					
3418	Auszahlungen für den Erwerb von kofinanzierten Schutzbauten					
342	Auszahlungen aus der Gewährung von Darlehen sowie gewährten Vorschüssen	396.000,00	338.400,00	1.079.500,00	741.100,00	741.100,00
3421	Auszahlungen von Darlehen an Träger des öffentlichen Rechts					
3422	Auszahlungen von Darlehen an Beteiligungen					
3423	Auszahlungen von Darlehen an Unternehmen und Haushalte					
3425	Auszahlungen von Vorschüssen und Anzahlungen	396.000,00	338.400,00	1.079.500,00	741.100,00	741.100,00
343	Auszahlungen aus Kapitaltransfers	19.000,00	5.000,00	5.000,00	5.000,00	5.000,00
3431	Kapitaltransferzahlungen an Träger des öffentlichen Rechts					
3432	Kapitaltransferzahlungen an Beteiligungen					
3433	Kapitaltransferzahlungen an Unternehmen (Finanzunternehmen)	14.000,00				
3434	Kapitaltransferzahlungen an Haushalte und Organisationen ohne Erwerbscharakter	5.000,00	5.000,00	5.000,00	5.000,00	5.000,00
3435	Kapitaltransferzahlungen an das Ausland					
34	Summe Auszahlungen investive Gebarung	1.058.100,00	350.900,00	1.089.500,00	751.100,00	751.100,00
SA2	Saldo (2) Geldfluss aus der investiven Gebarung (33 – 34)	-699.500,00	-300.200,00	-1.039.300,00	-728.600,00	-731.500,00
SA3	Saldo (3) Nettofinanzierungssaldo (Saldo 1 + Saldo 2)	-459.300,00	-582.800,00	-1.410.100,00	-1.239.300,00	-1.328.000,00
351	Einzahlungen aus der Aufnahme von Finanzschulden	365.700,00	326.600,00	1.067.700,00	741.100,00	741.100,00
3511	Einzahlungen aus empfangenen Darlehen von öffentlichen Körperschaften und Rechtsträgern					
3512	Einzahlungen aus empfangenen Darlehen von Beteiligungen					
3513	Einzahlungen aus empfangenen Darlehen von Unternehmen und privaten Haushalten					
3514	Einzahlungen aus Finanzschulden (Finanzunternehmen)	365.700,00	326.600,00	1.067.700,00	741.100,00	741.100,00
3515	Einzahlungen aus Aufnahmen von Leasingverbindlichkeiten					
353	Einzahlungen infolge eines Kapitaltausches bei derivativen Finanzinstrumenten mit Grundgeschäft	0,00	0,00	0,00	0,00	0,00

1. Nachtragsvoranschlag 2025 (Plan 2026 - 2029)

MFP - Finanzierungshaushalt Gesamt 1. und 2. Ebene - interne Vergütungen enthalten

Marktgemeinde Warth

MVAG	Mittelverwendungs- und aufbringungsgruppen (1. und 2. Ebene)	VA 2025 inkl. NVA	Plan 2026	Plan 2027	Plan 2028	Plan 2029
3530	Einzahlungen infolge eines Kapitaltausches bei derivativen Finanzinstrumenten mit Grundgeschäft					
355	Einzahlungen aus dem Abgang von Finanzinstrumenten	0,00	0,00	0,00	0,00	0,00
3550	Einzahlungen aus dem Abgang von Finanzinstrumenten					
35	Summe Einzahlungen aus der Finanzierungstätigkeit	365.700,00	326.600,00	1.067.700,00	741.100,00	741.100,00
361	Auszahlungen aus der Tilgung von Finanzschulden	231.200,00	179.700,00	180.000,00	212.400,00	234.700,00
3611	Auszahlungen aus empfangenen Darlehen von öffentlichen Körperschaften und Rechtsträgern	1.000,00	1.100,00	1.300,00	2.800,00	2.800,00
3612	Auszahlungen aus empfangenen Darlehen von Beteiligungen					
3613	Auszahlungen aus empfangenen Darlehen von Unternehmen und privaten Haushalten					
3614	Auszahlungen aus Finanzschulden	230.200,00	178.600,00	178.700,00	209.600,00	231.900,00
3615	Auszahlungen aus Rückzahlungen von Leasingverbindlichkeiten					
363	Auszahlungen infolge eines Kapitaltausches bei derivativen Finanzinstrumenten mit Grundgeschäft	0,00	0,00	0,00	0,00	0,00
3630	Auszahlungen infolge eines Kapitaltausches bei derivativen Finanzinstrumenten mit Grundgeschäft					
365	Auszahlungen für den Erwerb von Finanzinstrumenten	0,00	0,00	0,00	0,00	0,00
3650	Auszahlungen für den Erwerb von Finanzinstrumenten					
36	Summe Auszahlungen aus der Finanzierungstätigkeit	231.200,00	179.700,00	180.000,00	212.400,00	234.700,00
SA4	Saldo (4) Geldfluss aus der Finanzierungstätigkeit (35 – 36)	134.500,00	146.900,00	887.700,00	528.700,00	506.400,00
SA5	Saldo (5) Geldfluss aus der voranschlagswirksamen Gebarung (Saldo 3 + Saldo 4)	-324.800,00	-435.900,00	-522.400,00	-710.600,00	-821.600,00

MFP - Schuldenentwicklung

Bezeichnung	VA 2025	Plan 2026	Plan 2027	Plan 2028	Plan 2029
Gesamte Schulden					
Buchwert 01.01.	2.775.900	3.000.300	3.147.200	4.034.900	4.464.300
Zugang	365.700	326.600	1.067.700	741.100	741.100
Tilgung	231.200	179.700	180.000	212.400	234.700
Buchwert 31.12.	2.910.400	3.147.200	4.034.900	4.563.600	4.970.700
Zinsen	90.500	92.600	108.200	107.300	105.100
Ersätze	73.600	102.800	91.800	83.000	74.200
Gesamt-Schuldendienst	321.700	272.300	288.200	319.700	339.800
nicht Maastricht-relevante Schulden					
Buchwert 01.01.	849.600	778.600	707.700	636.600	466.500
Zugang					
Tilgung	71.000	70.900	71.100	70.800	93.500
Buchwert 31.12.	778.600	707.700	636.600	565.800	373.000
Zinsen	19.800	19.300	16.100	13.500	12.400
Ersätze					
Gesamt-Schuldendienst	90.800	90.200	87.200	84.300	105.900
Maastricht-relevante Schulden					
Buchwert 01.01.	1.926.300	2.221.700	2.439.500	3.398.300	3.997.800
Zugang	365.700	326.600	1.067.700	741.100	741.100
Tilgung	160.200	108.800	108.900	141.600	141.200
Buchwert 31.12.	2.131.800	2.439.500	3.398.300	3.997.800	4.597.700
Zinsen	70.700	73.300	92.100	93.800	92.700
Ersätze	73.600	102.800	91.800	83.000	74.200
Gesamt-Schuldendienst	230.900	182.100	201.000	235.400	233.900

