



Marktgemeinde Warth
Voranschlag 2025

Inhaltsverzeichnis



Inhaltsverzeichnis

Seite	Inhalt
1	Deckblatt
3	Inhaltsverzeichnis
9	Vorbericht
23	Ergebnishaushalt Gesamt 1. Ebene (Anlage 1a) – interne Vergütungen enthalten
27	Finanzierungshaushalt Gesamt 1. Ebene (Anlage 1b) – interne Vergütungen enthalten
31	Ergebnishaushalt Gesamt 1. und 2. Ebene (Anlage 1a) – interne Vergütung enthalten
35	Finanzierungshaushalt Gesamt 1. und 2. Ebene (Anlage 1b) – interne Vergütungen enthalten
41	Ergebnishaushalt Bereichsbudget 1. und 2. Ebene (Anlage 1a)
63	Finanzierungshaushalt Bereichsbudget 1. und 2. Ebene (Anlage 1b)
105	Ergebnis- und Finanzierungsvoranschlag Detailnachweis
191	Haushaltspotential (aufbauend auf der Ergebnisrechnung)
197	Nachweis der Investitionstätigkeit
219	Dienstpostenplan
223	Personaldaten iSd ÖStp (Anlage 4)
229	Querschnitt (Anlage 5b)
233	Nachweis über Transferzahlungen (Anlage 6a)
239	Nachweis über Haushaltsrücklagen und Zahlungsmittelreserven (Anlage 6b)
243	Einzelnachweis über Finanzschulden und Schuldendienst (Anlage 6c)
249	Nachweis über hausinterne Vergütungen (Anlage 6f)
253	Leasingspiegel (Anlage 6i)
257	Rückstellungsspiegel (Anlage 6q)
261	Nachweis Vermögen mit abgeänderter Nutzungsdauer
265	MFP – Ergebnishaushalt Gesamt 1. Ebene – interne Vergütungen enthalten
269	MFP – Finanzierungshaushalt Gesamt 1. Ebene – interne Vergütungen enthalten
273	MFP – Ergebnishaushalt Gesamt 1. und 2. Ebene – interne Vergütungen enthalten
277	MFP – Finanzierungshaushalt Gesamt 1. und 2. Ebene – interne Vergütungen enthalten
283	MFP – Haushaltspotential (aufbauend auf der Ergebnisrechnung)
301	MFP – Schuldenentwicklung

Abschrift der öffentlichen Kundmachung

Der Entwurf des Voranschlages 2025 liegt durch 2 Wochen in der Zeit vom 20.11.2024 bis 04.12.2024 während der Amtsstunden zur öffentlichen Einsicht auf.

Während dieser Zeit können Stellungnahmen dazu im Gemeindeamt schriftlich eingebracht werden.

Die öffentliche Sitzung des Gemeinderates über den Voranschlag 2025 findet am 11.12.2024 im Gemeindeamt Warth statt.

Angeschlagen am: 20.11.2024

Abgenommen am: 05.12.2024

Information über die von der Gemeinde festgesetzten Abgaben und Entgelte

A) Gemeindesteuern

➤ Grundsteuer A v. land. und forstw. Betrieben	500 v. H. d. Bemessungsgrundlage
➤ Grundsteuer B v. Grundstücken	500 v. H. d. Bemessungsgrundlage
➤ Kommunalsteuer	3 v. H. d. Bemessungsgrundlage
➤ Hundeabgabe a) Nutzhunde	6,54 €
b) alle übrigen Hunde	20,00 €
c) alle Hunde mit Gefährdungspotenzial	90,00 €
➤ Lustbarkeitsabgabe laut Verordnung des Gemeinderates vom	10.12.2010
➤ Gebrauchsabgabe laut Verordnung des Gemeinderates vom	11.12.2024
➤ Abfallwirtschaftsabgabe laut Verordnung des Gemeinderates vom	11.12.2024
➤ Anschließungsabgabe Einheitssatz	480,00 €
➤ Nächtigungstaxe 01.01.2024	2,50 €

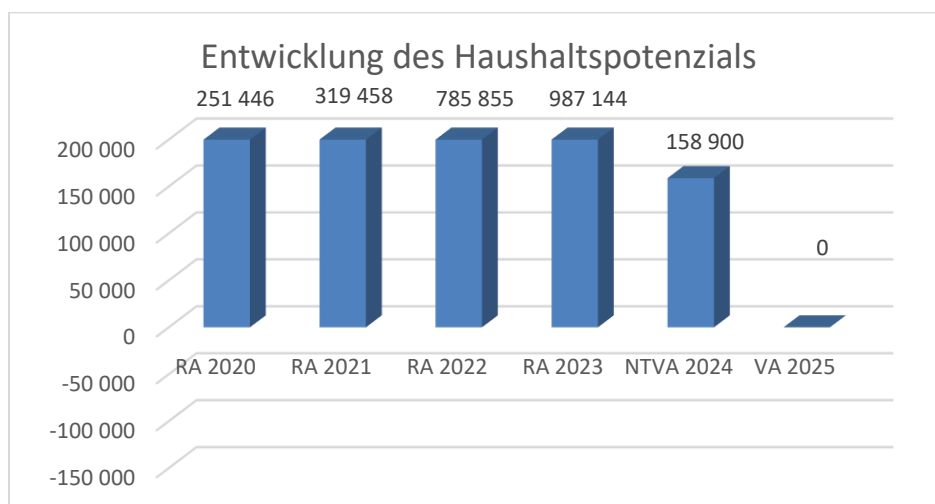
B) Gebühren

➤ Kanalgebühren laut Kanalabgabenordnung vom	09.12.2009
➤ Friedhofsgebühren laut Friedhofsgebührenordnung vom	13.12.2017
➤ Abfallwirtschaftsgebühren laut Abfallwirtschaftsverordnung vom	11.12.2024

Vorbericht
- interne Anlage b

Vorbericht zum Voranschlag 2025 gemäß § 3 der NÖ Gemeindehaushaltsverordnung (NÖ GHVO)

Entwicklung des Haushaltspotenzials



Erläuterung:

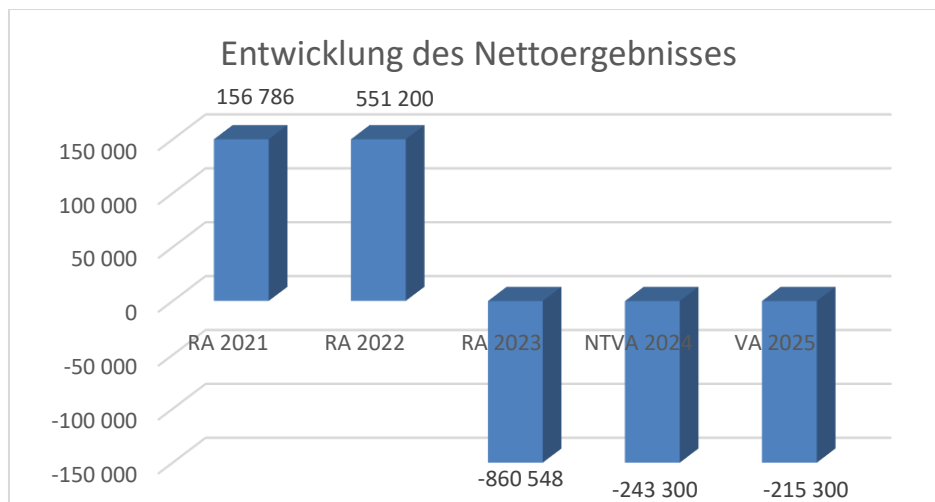
Das Haushaltspotential hat seine Grundlage in § 67 Z. 11 der NÖ Gemeindeordnung 1973 (NÖ GO 1973) und ist erstmals im Voranschlag 2020 auszuweisen. Die Angaben zu den Vorjahren entfallen daher.

Haushaltspotential: Differenz der wiederkehrenden Mittelaufbringungen abzüglich der wiederkehrenden Mittelverwendungen unter Berücksichtigung der entsprechenden Forderungen und Verbindlichkeiten.

Das Haushaltspotenzial ist eine wichtige Kenngröße und gibt die aktuelle Leistungsfähigkeit der Gemeinde wieder. Das schafft Vergleichbarkeit mit der bisherigen Rechtslage, aus der Überschüsse und Abgänge abzuleiten waren und dient der Transparenz.

Wenn das Haushaltspotenzial innerhalb des Zeitraumes des mittelfristigen Finanzplanes laufend negativ ist, ist ein Haushaltskonsolidierungskonzept zu erstellen (§ 72b Abs. 1 Z. 2 NÖ GO 1973).

Entwicklung des Nettoergebnisses



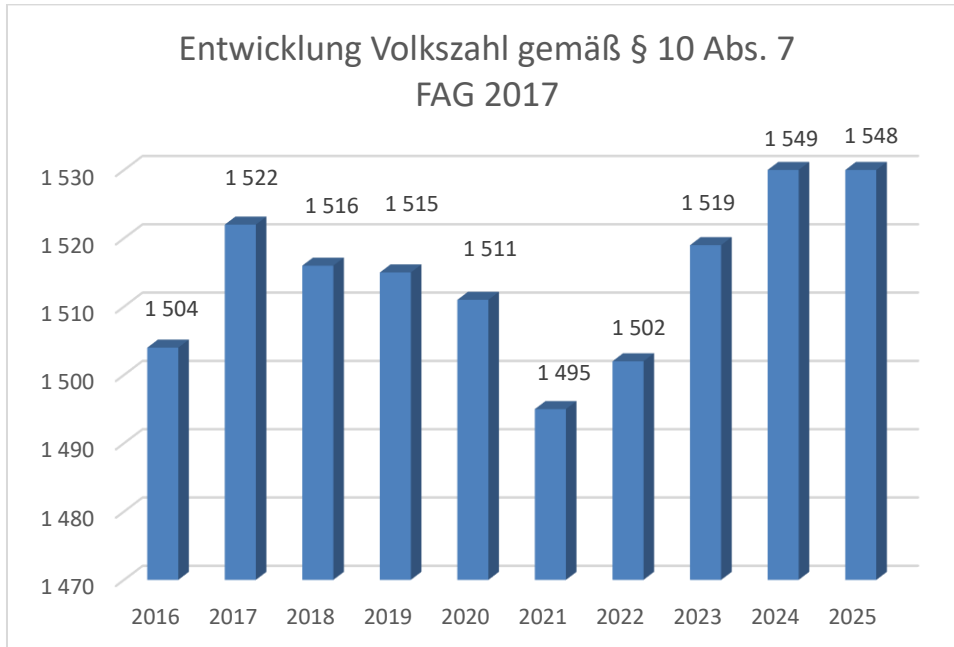
Erläuterung:

Beim Nettoergebnis handelt es sich um das Ergebnis des Ergebnisvoranschlags und ist erstmals für das Haushaltsjahr 2020 auszuweisen. Die Angaben zu den Vorjahren entfallen daher.

Ein positives Nettoergebnis bedeutet, dass die Erträge voraussichtlich ausreichend sein werden, die Aufwendungen für die kommunalen Leistungen (inklusive des Werteverzehrs des Anlagevermögens in Form der Abschreibungen) abzudecken.

Ein negatives Nettoergebnis heißt, dass dies nicht zur Gänze (in der Höhe des negativen Wertes) möglich ist.

Entwicklung der Volkszahl gemäß § 10 Abs. 7 FAG 2017, BGBl. I Nr. 116/2016 in der Fassung BGBl. I Nr. 106/2018

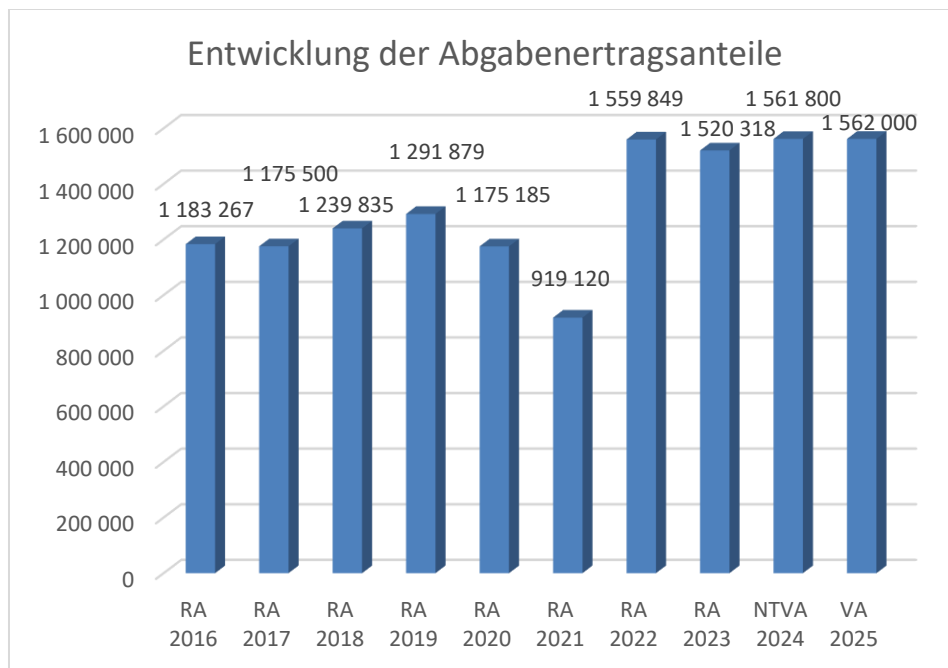


Erläuterung:

Die Volkszahl gemäß § 10 Abs. 7 FAG 2017 wird jährlich von der Bundesanstalt Statistik Austria zum Stichtag 31. Oktober festgestellt und wirkt mit dem Beginn des übernächsten Kalenderjahres. Sie dient für die Berechnung der Abgabenertragsanteile und darf nicht automatisch mit der Volkszahl für die Berechnung der Gemeinderatsmandate verwechselt werden.

Eine Erhöhung bzw. Verminderung der Volkszahl (jährlich) ist ein wesentlicher Indikator für die Berechnung der Abgabenertragsanteile.

Entwicklung der Abgabenertragsanteile

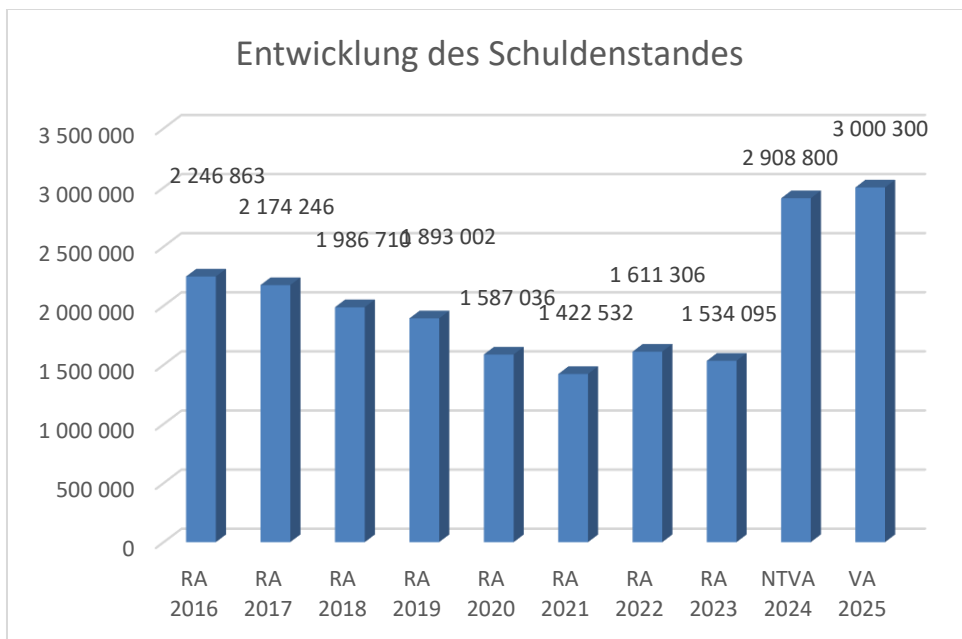


Erläuterung:

Die Gebietskörperschaften (Bund, Länder und Gemeinden) erhalten auf Basis des aktuellen Finanzausgleichs aus den gemeinschaftlichen Bundesabgaben (z.B. Umsatzsteuer, Körperschaftssteuer, Lohnsteuer, Versicherungssteuer, Mineralölsteuer, Normverbrauchsabgabe, Tabaksteuer udgl.) entsprechende Anteile. Im Bereich der Gemeinden spielen dabei die Volkszahl und der abgestufte Bevölkerungsschlüssel eine besondere Rolle. Die sogenannten „Abgabenertragsanteile“ bilden in den meisten Gemeinden die wichtigste Einnahmequelle.

Ein Steigen der Abgabenertragsanteile weist auch auf eine Erhöhung der Volkszahl hin.

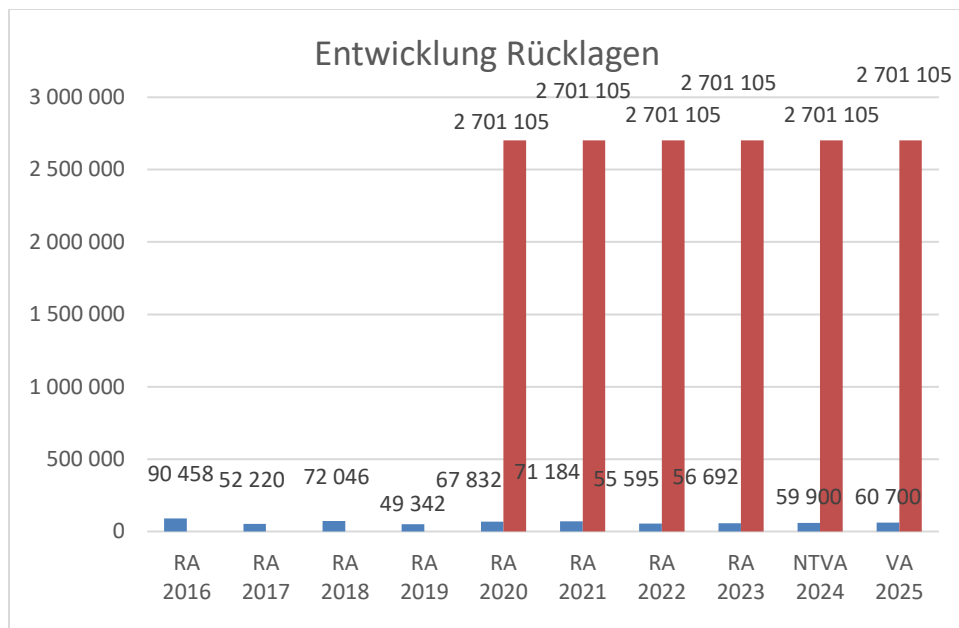
Entwicklung des Schuldenstandes



Erläuterung:

Die Entwicklung des Schuldenstandes zeigt auf, inwieweit der Schuldenstand über die Jahre erhöht oder reduziert wird.

Entwicklung der Rücklagen mit und ohne Zahlungsmittelreserve



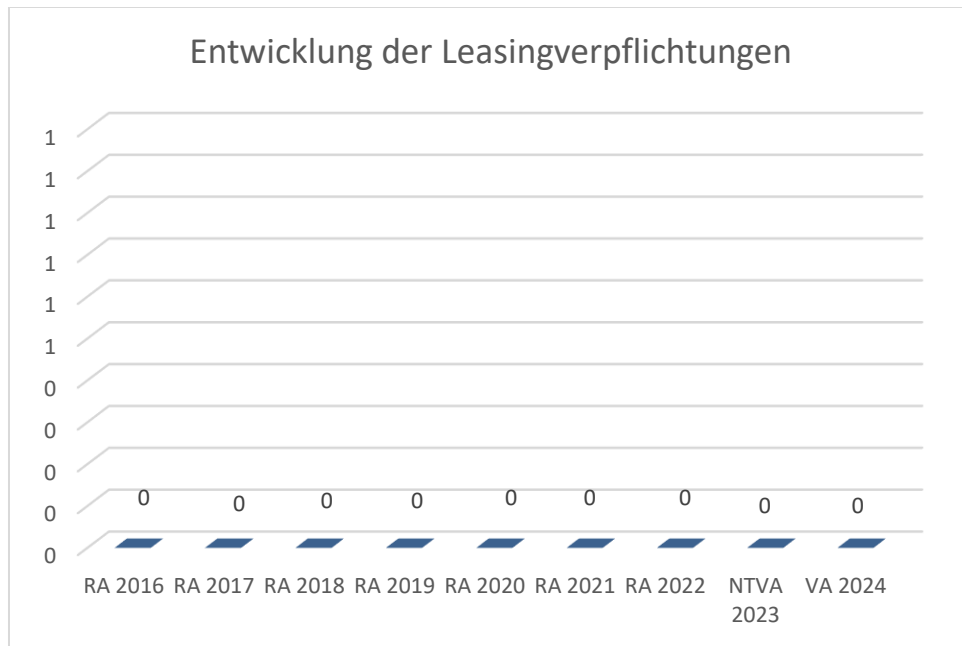
Erläuterung:

Die Entwicklung der Rücklagen zeigt an, inwieweit Rücklagen vorhanden sind und ob Rücklagen aufgebaut bzw. aufgebraucht werden.

Blauer Balken Rücklagen mit Zahlungsmittelreserve.

Roter Balken Rücklagen ohne Zahlungsmittelreserve.

Entwicklung der Leasingverpflichtungen

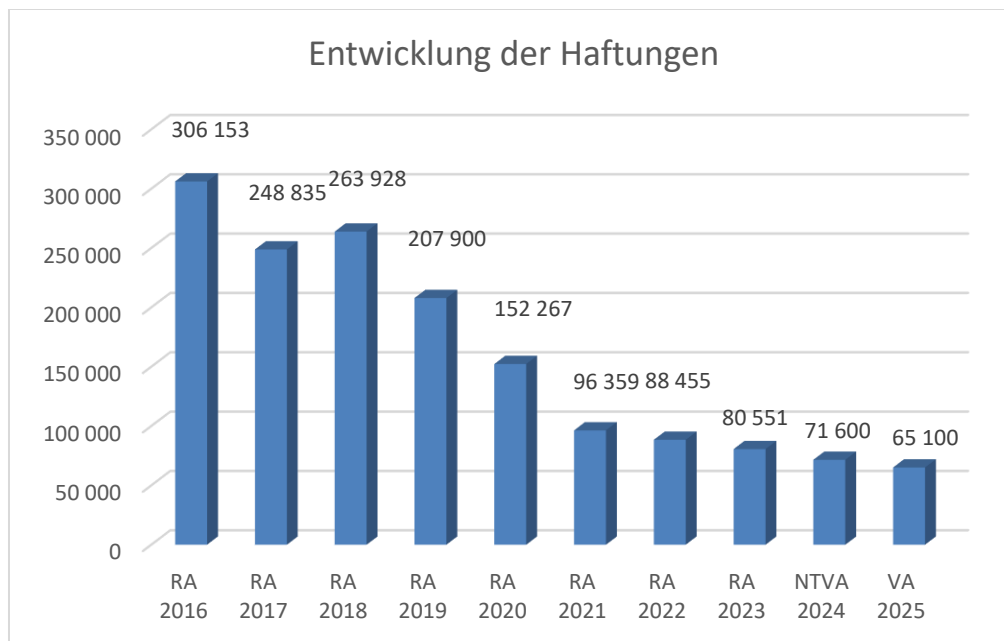


Erläuterung:

Bei den Leasingverpflichtungen handelt es sich nicht um Finanzschulden (z.B. Darlehen), sondern um Verwaltungsschulden. Unabhängig davon stellen Leasingverbindlichkeiten Leistungsverpflichtungen für die Gemeinden dar und sind daher bei einer allfälligen Finanzlagenberechnung entsprechend zu berücksichtigen.

Die Leasingverpflichtungen sind mit Beginn des Jahres 2020 in einer eigenen Anlage gemäß VRV 2015 festzuhalten.

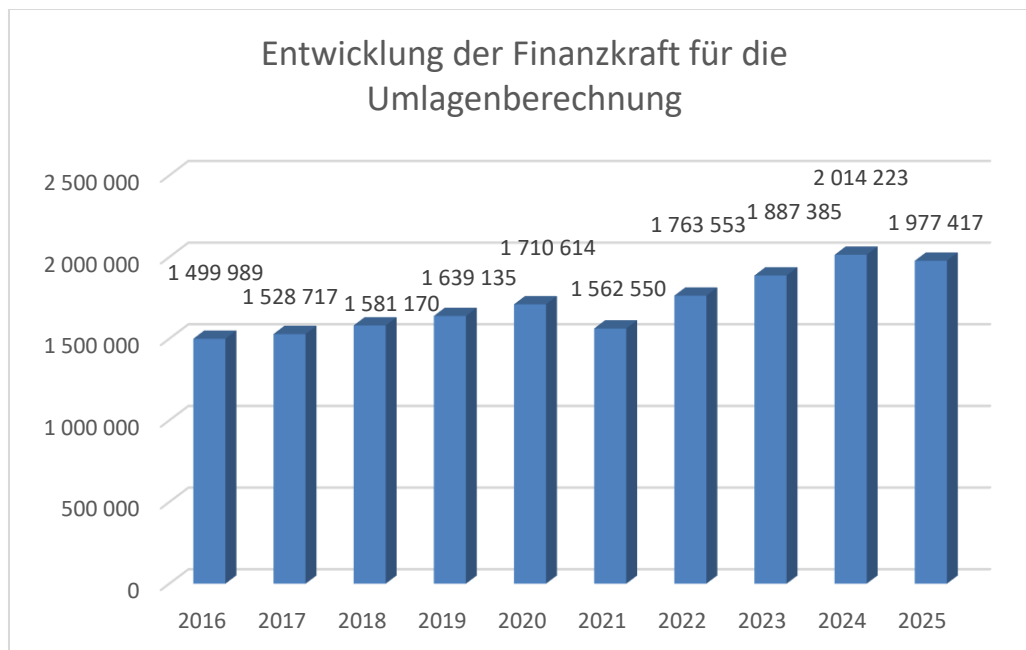
Entwicklung der Haftungen



Erläuterung:

Eine Gemeinde darf Bürgschaften und sonstige Haftungen nur übernehmen, wenn hierfür ein besonderes Interesse der Gemeinde gegeben ist, der Schuldner nachweist, dass eine ordnungsgemäße Verzinsung und Tilgung gesichert ist, die Haftungen befristet sind, der Betrag, für den gehaftet wird, ziffernmäßig bestimmt ist und die Gemeinde den daraus folgenden Zahlungsverpflichtungen nachkommen kann (vgl. § 78 Abs. 1 NÖ Gemeindeordnung 1973).

Entwicklung der Finanzkraft für die Umlagenberechnung



Erläuterung:

Die Finanzkraft einer Gemeinde wird aus den

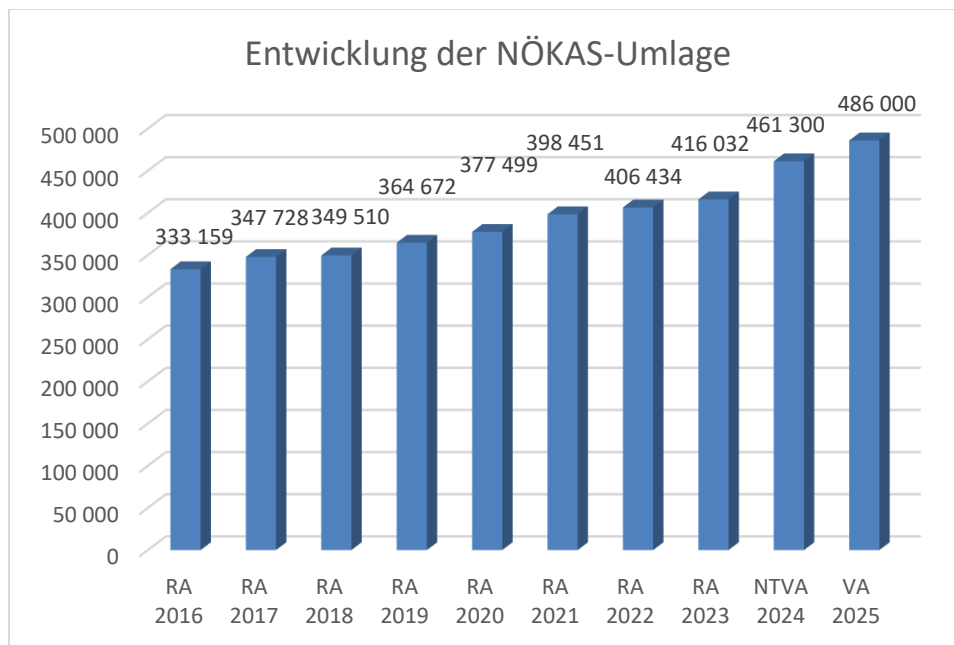
- Erträgen der ausschließlichen Gemeindeabgaben ohne die Gebühren für die Benützung von Gemeindeeinrichtungen und -anlagen und ohne die Interessentenbeiträge von Grundstückseigentümern und Anrainern und
- Ertragsanteilen an den gemeinschaftlichen Bundesabgaben ohne Spielbankenabgabe

ermittelt.

Basis für die Ermittlung der Finanzkraft sind die tatsächlichen Beträge aufgrund der Rechnungsabschlüsse.

Die Darstellung der Entwicklung der Finanzkraft für die Umlagenberechnung hat insbesondere auf die Beitragsleistung der Gemeinden zum NÖ Krankenanstaltensprengel (NÖKAS) und zur Sozialumlage Auswirkungen. Eine Erhöhung oder Reduktion/Verminderung der Finanzkraft wirkt sich unmittelbar auf die Beitragsleistung aus.

Entwicklung der NÖKAS-Umlage



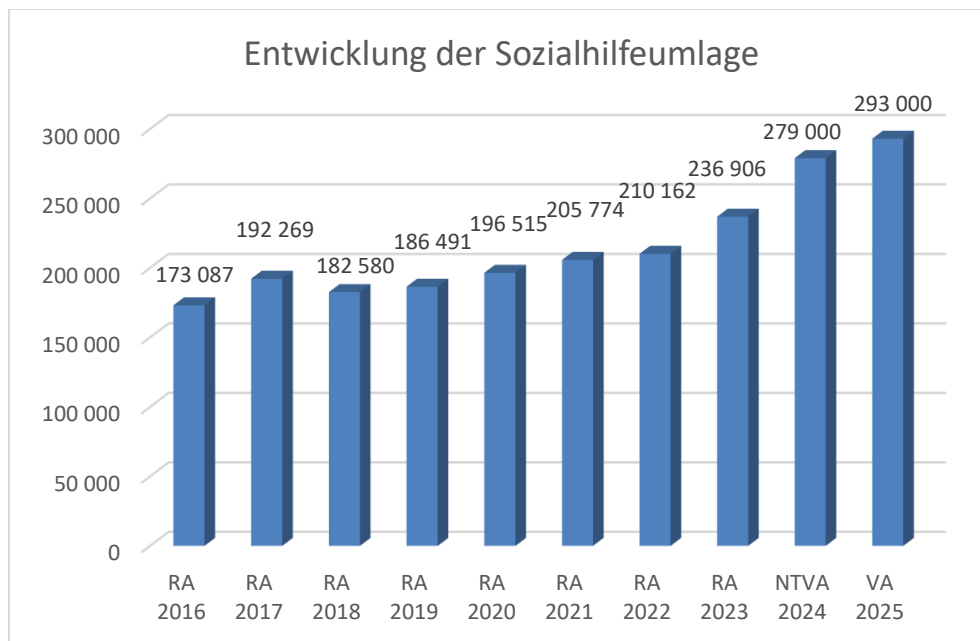
Erläuterung:

Das Landesgebiet ist Beitragsbezirk und Krankenanstaltensprengel für alle öffentlichen Krankenanstalten in Niederösterreich. Beitragsbezirk und Krankenanstaltensprengel sind ein Gemeindeverband. Dem Gemeindeverband gehören alle Gemeinden Niederösterreichs an. Der Gemeindeverband ist juristische Person, er hat seinen Sitz am Sitz der Landesregierung und trägt die Bezeichnung "NÖ Krankenanstaltensprengel" (§ 61 Abs. 1 NÖ Krankenanstaltengesetz - NÖ KAG).

Die Gemeinden haben an den NÖ Krankenanstaltensprengel monatliche Beiträge zu leisten. Berechnungsgrundlage bilden dabei die Volkszahl und die Finanzkraft der Gemeinden. Steigerungen bei der Volkszahl und bei der Finanzkraft führen daher zu höheren Beitragsleistungen bei den Gemeinden.

Diese monatlichen Beiträge werden von den der Gemeinde gebührenden monatlichen Vorschüsse auf die Ertragsanteile an den gemeinschaftlichen Bundesabgaben einbehalten.

Entwicklung der Sozialhilfeumlage



Erläuterung:

Die Gemeinden haben jährlich einen Beitrag zu den vom Land zu tragenden Kosten der Sozialhilfe, die nicht durch Kostenbeitrags- und Ersatzleistungen oder durch sonstige für Zwecke der Sozialhilfe bestimmte Zuschüsse gedeckt sind, in der Höhe von 50 % an das Land zu entrichten (§ 44 NÖ Sozialhilfe-Ausführungsgesetz – NÖ SAG).

Die Leistungen für die Sozialhilfe-Umlage werden von der Landesregierung auf die einzelnen Gemeinden nach ihrer Finanzkraft (Finanzkraft für die Umlagenberechnung) aufgeteilt.

Diese monatlichen Beiträge werden von den der Gemeinde gebührenden monatlichen Vorschüssen auf die Ertragsanteile an den gemeinschaftlichen Bundesabgaben einbehalten.

Ergebnishaushalt Gesamt 1. Ebene (Anlage 1a)
- interne Vergütungen enthalten

MVAG	Mittelverwendungs- und -aufbringungsgruppen (1. Ebene)	VA 2025	VA 2024	RA 2023
211	Erträge aus der operativen Verwaltungstätigkeit	2.574.500,00	2.898.300,00	2.703.196,78
212	Erträge aus Transfers	781.300,00	663.800,00	571.674,63
213	Finanzerträge	15.300,00	19.300,00	13.579,94
21	Summe Erträge	3.371.100,00	3.581.400,00	3.288.451,35
221	Personalaufwand	606.000,00	470.400,00	398.522,46
222	Sachaufwand	1.219.900,00	1.567.500,00	1.329.706,99
223	Transferaufwand	1.655.300,00	1.681.200,00	1.378.779,43
224	Finanzaufwand	104.300,00	102.500,00	53.750,06
22	Summe Aufwendungen	3.585.500,00	3.821.600,00	3.160.758,94
SA0	Saldo (0) Nettoergebnis (21 - 22)	-214.400,00	-240.200,00	127.692,41
230	Entnahmen von Haushaltsrücklagen	14.600,00	11.600,00	10.908,02
240	Zuweisungen an Haushaltsrücklagen	15.500,00	14.800,00	999.148,09
SA01	Saldo (01) Haushaltsrücklagen (230 - 240)	-900,00	-3.200,00	-988.240,07
SA00	Saldo (00) Nettoergebnis nach Haushaltsrücklagen (Saldo 0 + Saldo 01)	-215.300,00	-243.400,00	-860.547,66

Finanzierungshaushalt Gesamt 1. Ebene (Anlage 1b)
- interne Vergütungen enthalten

MVAG	Mittelverwendungs- und -aufbringungsgruppen (1. Ebene)	VA 2025	VA 2024	RA 2023
OPERATIVE GEBARUNG				
311	Einzahlungen aus operativer Verwaltungstätigkeit	2.563.600,00	2.524.400,00	2.550.016,04
312	Einzahlungen aus Transfers	696.800,00	588.100,00	480.071,24
313	Einzahlungen aus Finanzerträgen	15.300,00	19.300,00	13.579,94
31	Summe Einzahlungen operative Gebarung	3.275.700,00	3.131.800,00	3.043.667,22
321	Auszahlungen aus Personalaufwand	601.400,00	466.100,00	396.122,06
322	Auszahlungen aus Sachaufwand	668.900,00	712.100,00	713.300,35
323	Auszahlungen aus Transfers	1.636.300,00	1.650.400,00	1.365.578,78
324	Auszahlungen aus Finanzaufwand	104.300,00	102.500,00	53.750,06
32	Summe Auszahlungen operative Gebarung	3.010.900,00	2.931.100,00	2.528.751,25
SA1	Saldo (1) Geldfluss aus der operativen Gebarung (31 – 32)	264.800,00	200.700,00	514.915,97
INVESTIVE GEBARUNG				
331	Einzahlungen aus der Investitionstätigkeit		1.800,00	173.808,15
332	Einzahlungen aus der Rückzahlung von Darlehen sowie gewährten Vorschüssen	3.600,00		100,00
333	Einzahlungen aus Kapitaltransfers	81.700,00	365.000,00	441.032,70
33	Summe Einzahlungen investive Gebarung	85.300,00	366.800,00	614.940,85
341	Auszahlungen aus der Investitionstätigkeit	246.100,00	2.119.700,00	1.265.241,36
342	Auszahlungen aus der Gewährung von Darlehen sowie gewährten Vorschüssen	482.200,00	309.800,00	22.684,10
343	Auszahlungen aus Kapitaltransfers	19.000,00	30.800,00	13.200,65
34	Summe Auszahlungen investive Gebarung	747.300,00	2.460.300,00	1.301.126,11
SA2	Saldo (2) Geldfluss aus der investiven Gebarung (33 – 34)	-662.000,00	-2.093.500,00	-686.185,26
SA3	Saldo (3) Nettofinanzierungssaldo (Saldo 1 + Saldo 2)	-397.200,00	-1.892.800,00	-171.269,29

MVAG	Mittelverwendungs- und -aufbringungsgruppen (1. Ebene)	VA 2025	VA 2024	RA 2023
FINANZIERUNGSTÄTIGKEIT				
351	Einzahlungen aus der Aufnahme von Finanzschulden	455.600,00	1.562.300,00	391.000,00
353	Einzahlungen infolge eines Kapitaltausches bei derivativen Finanzinstrumenten mit Grundgeschäft			
355	Einzahlungen aus dem Abgang von Finanzinstrumenten			
35	Summe Einzahlungen aus der Finanzierungstätigkeit	455.600,00	1.562.300,00	391.000,00
361	Auszahlungen aus der Tilgung von Finanzschulden	231.100,00	187.400,00	468.210,81
363	Auszahlungen infolge eines Kapitaltausches bei derivativen Finanzinstrumenten mit Grundgeschäft			
365	Auszahlungen für den Erwerb von Finanzinstrumenten			
36	Summe Auszahlungen aus der Finanzierungstätigkeit	231.100,00	187.400,00	468.210,81
SA4	Saldo (4) Geldfluss aus der Finanzierungstätigkeit (35 – 36)	224.500,00	1.374.900,00	-77.210,81
SA5	Saldo (5) Geldfluss aus der voranschlagswirksamen Gebarung (Saldo 3 + Saldo 4)	-172.700,00	-517.900,00	-248.480,10

Ergebnishaushalt Gesamt 1. und 2. Ebene (Anlage 1a)
- interne Vergütungen enthalten

MVAG	Mittelverwendungs- und aufbringungsgruppen (1. und 2. Ebene)	VA 2025	VA 2024	RA 2023
211	Erträge aus der operativen Verwaltungstätigkeit	2.574.500,00	2.898.300,00	2.703.196,78
2111	Erträge aus eigenen Abgaben	390.600,00	399.000,00	370.752,62
2112	Erträge aus Ertragsanteilen	1.562.000,00	1.561.800,00	1.520.317,48
2113	Erträge aus Gebühren	478.300,00	473.900,00	448.665,20
2114	Erträge aus Leistungen	94.600,00	50.300,00	59.783,03
2115	Erträge aus Besitz und wirtschaftlicher Tätigkeit	22.100,00	21.800,00	20.714,63
2116	Erträge aus Veräußerung und sonstige Erträge	24.000,00	391.500,00	276.902,09
2117	Nicht finanzierungswirksame operative Erträge	2.900,00		6.061,73
212	Erträge aus Transfers	781.300,00	663.800,00	571.674,63
2121	Transferertrag von Trägern des öffentlichen Rechts	693.400,00	584.700,00	476.493,95
2122	Transferertrag von Beteiligungen			
2123	Transferertrag von Unternehmen (mit Finanzunternehmen)			
2124	Transferertrag von Haushalten und Organisationen ohne Erwerbscharakter	3.400,00	3.400,00	3.577,29
2125	Transferertrag vom Ausland			
2126	Investitions- und Tilgungszuschüsse zwischen Unternehmungen und Betrieben der Gebietskörperschaft und der Gebietskörperschaft			
2127	Nicht finanzierungswirksamer Transferertrag	84.500,00	75.700,00	91.603,39
213	Finanzerträge	15.300,00	19.300,00	13.579,94
2131	Erträge aus Zinsen	15.300,00	19.300,00	13.579,94
2132	Erträge aus Zinsen aus derivativen Finanzinstrumenten mit und ohne Grundgeschäft			
2133	Erträge aus Gewinnentnahmen von marktbestimmten Betrieben			
2134	Sonstige Finanzerträge			
2135	Erträge aus Dividenden/Gewinnausschüttungen			
2136	Sonstige nicht finanzierungswirksame Finanzerträge			
21	Summe Erträge	3.371.100,00	3.581.400,00	3.288.451,35
221	Personalaufwand	606.000,00	470.400,00	398.522,46
2211	Personalaufwand (Bezüge, Nebengebühren, Mehrleistungen)	476.700,00	371.300,00	316.698,46
2212	Gesetzlicher und freiwilliger Sozialaufwand	122.900,00	93.200,00	78.043,60
2213	Sonstiger Personalaufwand	1.800,00	1.600,00	1.380,00
2214	Nicht finanzierungswirksamer Personalaufwand	4.600,00	4.300,00	2.400,40
222	Sachaufwand	1.219.900,00	1.567.500,00	1.329.706,99
2221	Gebrauchs- und Verbrauchsgüter, Handelswaren	69.500,00	63.000,00	61.126,71
2222	Verwaltungs- und Betriebsaufwand	158.400,00	144.600,00	174.599,54
2223	Leasing- und Mietaufwand	12.100,00	11.800,00	13.079,19
2224	Instandhaltung	60.100,00	107.900,00	107.094,38
2225	Sonstiger Sachaufwand	376.800,00	756.900,00	362.533,11
2226	Nicht finanzierungswirksamer Sachaufwand	543.000,00	483.300,00	611.274,06

MVAG	Mittelverwendungs- und aufbringungsgruppen (1. und 2. Ebene)	VA 2025	VA 2024	RA 2023
223	Transferaufwand	1.655.300,00	1.681.200,00	1.378.779,43
2231	Transferaufwand an Träger des öffentlichen Rechts	1.379.500,00	1.398.500,00	1.144.990,08
2232	Transferaufwand an Beteiligungen		6.800,00	1.450,65
2233	Transferaufwand an Unternehmen (mit Finanzunternehmen)	234.100,00	229.500,00	179.867,55
2234	Transferaufwand an Haushalte und Organisationen ohne Erwerbscharakter	41.700,00	46.400,00	52.471,15
2235	Transferaufwand an das Ausland			
2236	Investitions- und Tilgungszuschüsse zwischen Unternehmungen und Betrieben der Gebietskörperschaft und der Gebietskörperschaft			
2237	Nicht finanzierungswirksamer Transferaufwand			
224	Finanzaufwand	104.300,00	102.500,00	53.750,06
2241	Aufwendungen für Zinsen	99.800,00	98.000,00	49.186,46
2242	Zinsen und sonstige Aufwendungen aus derivativen Finanzinstrumenten mit und ohne Grundgeschäft			
2243	Gewinnentnahmen von Unternehmungen und marktbestimmten Betrieben der Gebietskörperschaft (innerhalb der Gebietskörperschaft)			
2244	Sonstiger Finanzaufwand	4.500,00	4.500,00	4.563,60
2245	Nicht finanzierungswirksamer Finanzaufwand			
22	Summe Aufwendungen	3.585.500,00	3.821.600,00	3.160.758,94
SA0	Saldo (0) Nettoergebnis (21 - 22)	-214.400,00	-240.200,00	127.692,41
230	Entnahmen von Haushaltsrücklagen	14.600,00	11.600,00	10.908,02
2301	Entnahmen von Haushaltsrücklagen	14.600,00	11.600,00	10.908,02
240	Zuweisungen an Haushaltsrücklagen	15.500,00	14.800,00	999.148,09
2401	Zuweisungen an Haushaltsrücklagen	15.500,00	14.800,00	999.148,09
SA01	Saldo (01) Haushaltsrücklagen (230 - 240)	-900,00	-3.200,00	-988.240,07
SA00	Saldo (00) Nettoergebnis nach Haushaltsrücklagen (Saldo 0 + Saldo 01)	-215.300,00	-243.400,00	-860.547,66

Finanzierungshaushalt Gesamt 1. und 2. Ebene (Anlage 1b)
- interne Vergütungen enthalten

MVAG	Mittelverwendungs- und aufbringungsgruppen (1. und 2. Ebene)	VA 2025	VA 2024	RA 2023
311	Einzahlungen aus operativer Verwaltungstätigkeit	2.563.600,00	2.524.400,00	2.550.016,04
3111	Einzahlungen aus eigenen Abgaben	390.600,00	399.000,00	388.164,69
3112	Einzahlungen aus Ertragsanteilen	1.562.000,00	1.561.800,00	1.520.317,48
3113	Einzahlungen aus Gebühren	478.300,00	473.900,00	454.308,52
3114	Einzahlungen aus Leistungen	94.600,00	50.300,00	63.017,29
3115	Einzahlungen aus Besitz und wirtschaftlicher Tätigkeit	22.100,00	21.800,00	20.714,63
3116	Einzahlungen aus Veräußerung von geringwertigen Wirtschaftsgütern (GWG) und sonstige Einzahlungen	16.000,00	17.600,00	103.493,43
312	Einzahlungen aus Transfers	696.800,00	588.100,00	480.071,24
3121	Transferzahlungen von Trägern des öffentlichen Rechts	693.400,00	584.700,00	476.493,95
3122	Transferzahlungen von Beteiligungen			
3123	Transferzahlungen von Unternehmen (inkl. Finanzunternehmen)			
3124	Transferzahlungen von Haushalten und Organisationen ohne Erwerbscharakter	3.400,00	3.400,00	3.577,29
3125	Transferzahlungen vom Ausland			
3126	Investitions- und Tilgungszuschüsse zwischen Unternehmungen und Betrieben der Gebietskörperschaft und der Gebietskörperschaft			
313	Einzahlungen aus Finanzerträgen	15.300,00	19.300,00	13.579,94
3131	Einzahlungen aus Zinserträgen	15.300,00	19.300,00	13.579,94
3132	Einzahlungen aus Zinsen aus derivativen Finanzinstrumenten mit und ohne Grundgeschäft			
3133	Einzahlungen aus Gewinnentnahmen von marktbestimmten Betrieben			
3134	Sonstige Einzahlungen aus Finanzerträgen			
3135	Einzahlungen aus Dividenden/Gewinnausschüttungen			
31	Summe Einzahlungen operative Gebarung	3.275.700,00	3.131.800,00	3.043.667,22
321	Auszahlungen aus Personalaufwand	601.400,00	466.100,00	396.122,06
3211	Auszahlungen für Personalaufwand (Bezüge, Nebengebühren, und Mehrleistungsvergütungen)	476.700,00	371.300,00	316.698,46
3212	Auszahlungen für gesetzliche und freiwillige Sozialaufwendungen	122.900,00	93.200,00	78.043,60
3213	Auszahlungen aus sonstigem Personalaufwand	1.800,00	1.600,00	1.380,00
322	Auszahlungen aus Sachaufwand	668.900,00	712.100,00	713.300,35
3221	Auszahlungen für Gebrauchs- und Verbrauchsgüter, Handelswaren	69.500,00	63.000,00	60.146,95
3222	Auszahlungen für Verwaltungs- und Betriebsaufwand	158.400,00	144.600,00	179.773,92
3223	Auszahlungen für Leasing- und Mietaufwand	12.100,00	11.800,00	13.079,19
3224	Auszahlungen für Instandhaltung	60.100,00	107.900,00	106.842,53
3225	Sonstige Auszahlungen aus Sachaufwand	368.800,00	384.800,00	353.457,76
3226	Auszahlungen aus der Inanspruchnahme von Haftungen			
323	Auszahlungen aus Transfers	1.636.300,00	1.650.400,00	1.365.578,78
3231	Transferzahlungen an Träger des öffentlichen Rechts	1.379.500,00	1.398.500,00	1.144.990,08
3232	Transferzahlungen an Beteiligungen			

MVAG	Mittelverwendungs- und aufbringungsgruppen (1. und 2. Ebene)	VA 2025	VA 2024	RA 2023
3233	Transferzahlungen an Unternehmen (inkl. Finanzunternehmen)	220.100,00	215.500,00	179.867,55
3234	Transferzahlungen an Haushalte und Organisationen ohne Erwerbscharakter	36.700,00	36.400,00	40.721,15
3235	Transferzahlungen an das Ausland			
3236	Investitions- und Tilgungszuschüsse zwischen Unternehmungen und Betrieben der Gebietskörperschaft und der Gebietskörperschaft			
324	Auszahlungen aus Finanzaufwand	104.300,00	102.500,00	53.750,06
3241	Auszahlungen für Zinsen	99.800,00	98.000,00	49.186,46
3242	Auszahlungen für Zinsen aus derivativen Finanzinstrumenten mit und ohne Grundgeschäft			
3243	Auszahlungen aus Gewinnentnahmen von marktbestimmten Betrieben			
3244	Sonstige Auszahlungen aus Finanzaufwendungen	4.500,00	4.500,00	4.563,60
32	Summe Auszahlungen operative Gebarung	3.010.900,00	2.931.100,00	2.528.751,25
SA1	Saldo (1) Geldfluss aus der operativen Gebarung (31 – 32)	264.800,00	200.700,00	514.915,97
331	Einzahlungen aus der Investitionstätigkeit	0,00	1.800,00	173.808,15
3311	Einzahlungen aus der Veräußerung von immateriellem Vermögen			
3312	Einzahlungen aus der Veräußerung von Grundstücken und Grundstückeinrichtungen			135.830,00
3313	Einzahlungen aus der Veräußerung von Gebäuden und Bauten		1.800,00	
3314	Einzahlungen aus der Veräußerung von technischen Anlagen, Fahrzeugen und Maschinen			37.978,15
3315	Einzahlungen aus der Veräußerung von Amts-, Betriebs- und Geschäftsausstattung			
3316	Einzahlungen aus der Veräußerung von Kulturgütern			
3317	Einzahlungen aus der Veräußerung von Beteiligungen			
3318	Einzahlungen aus der Veräußerung von kofinanzierten Schutzbauten			
332	Einzahlungen aus der Rückzahlung von Darlehen sowie gewährten Vorschüssen	3.600,00	0,00	100,00
3321	Einzahlungen aus Darlehen an Träger des öffentlichen Rechts			
3322	Einzahlungen aus Darlehen an Beteiligungen			
3323	Einzahlungen aus Darlehen an Unternehmen und Haushalte			
3325	Einzahlungen aus Vorschüssen und Anzahlungen	3.600,00		100,00
333	Einzahlungen aus Kapitaltransfers	81.700,00	365.000,00	441.032,70
3331	Kapitaltransferzahlungen von Trägern des öffentlichen Rechts	71.700,00	352.900,00	371.333,66
3332	Kapitaltransferzahlungen von Beteiligungen			
3333	Kapitaltransferzahlungen von Unternehmen			
3334	Kapitaltransferzahlungen von Haushalten und Organisationen ohne Erwerbscharakter	10.000,00	12.100,00	27.808,61
3335	Kapitaltransferzahlungen vom Ausland			41.890,43
33	Summe Einzahlungen investive Gebarung	85.300,00	366.800,00	614.940,85
341	Auszahlungen aus der Investitionstätigkeit	246.100,00	2.119.700,00	1.265.241,36
3411	Auszahlungen für den Erwerb von immateriellem Vermögen		37.000,00	30.230,40

MVAG	Mittelverwendungs- und aufbringungsgruppen (1. und 2. Ebene)	VA 2025	VA 2024	RA 2023
3412	Auszahlungen für den Erwerb von Grundstücken und Grundstückseinrichtungen	243.100,00	312.700,00	602.386,11
3413	Auszahlungen für den Erwerb von Gebäuden und Bauten		1.654.000,00	127.430,72
3414	Auszahlungen für den Erwerb von technischen Anlagen, Fahrzeugen und Maschinen			500.451,77
3415	Auszahlungen für den Erwerb von Amts-, Betriebs- und Geschäftsausstattung	3.000,00	116.000,00	4.742,36
3416	Auszahlungen für den Erwerb von Kulturgütern			
3417	Auszahlungen für den Erwerb von Beteiligungen			
3418	Auszahlungen für den Erwerb von kofinanzierten Schutzbauten			
342	Auszahlungen aus der Gewährung von Darlehen sowie gewährten Vorschüssen	482.200,00	309.800,00	22.684,10
3421	Auszahlungen von Darlehen an Träger des öffentlichen Rechts			
3422	Auszahlungen von Darlehen an Beteiligungen			
3423	Auszahlungen von Darlehen an Unternehmen und Haushalte			
3425	Auszahlungen von Vorschüssen und Anzahlungen	482.200,00	309.800,00	22.684,10
343	Auszahlungen aus Kapitaltransfers	19.000,00	30.800,00	13.200,65
3431	Kapitaltransferzahlungen an Träger des öffentlichen Rechts			
3432	Kapitaltransferzahlungen an Beteiligungen		6.800,00	1.450,65
3433	Kapitaltransferzahlungen an Unternehmen (Finanzunternehmen)	14.000,00	14.000,00	
3434	Kapitaltransferzahlungen an Haushalte und Organisationen ohne Erwerbscharakter	5.000,00	10.000,00	11.750,00
3435	Kapitaltransferzahlungen an das Ausland			
34	Summe Auszahlungen investive Gebarung	747.300,00	2.460.300,00	1.301.126,11
SA2	Saldo (2) Geldfluss aus der investiven Gebarung (33 – 34)	-662.000,00	-2.093.500,00	-686.185,26
SA3	Saldo (3) Nettofinanzierungssaldo (Saldo 1 + Saldo 2)	-397.200,00	-1.892.800,00	-171.269,29
351	Einzahlungen aus der Aufnahme von Finanzschulden	455.600,00	1.562.300,00	391.000,00
3511	Einzahlungen aus empfangenen Darlehen von öffentlichen Körperschaften und Rechtsträgern			
3512	Einzahlungen aus empfangenen Darlehen von Beteiligungen			
3513	Einzahlungen aus empfangenen Darlehen von Unternehmen und privaten Haushalten			
3514	Einzahlungen aus Finanzschulden (Finanzunternehmen)	455.600,00	1.562.300,00	391.000,00
3515	Einzahlungen aus Aufnahmen von Leasingverbindlichkeiten			
353	Einzahlungen infolge eines Kapitaltausches bei derivativen Finanzinstrumenten mit Grundgeschäft	0,00	0,00	0,00
3530	Einzahlungen infolge eines Kapitaltausches bei derivativen Finanzinstrumenten mit Grundgeschäft			
355	Einzahlungen aus dem Abgang von Finanzinstrumenten	0,00	0,00	0,00
3550	Einzahlungen aus dem Abgang von Finanzinstrumenten			
35	Summe Einzahlungen aus der Finanzierungstätigkeit	455.600,00	1.562.300,00	391.000,00

MVAG	Mittelverwendungs- und aufbringungsgruppen (1. und 2. Ebene)	VA 2025	VA 2024	RA 2023
361	Auszahlungen aus der Tilgung von Finanzschulden	231.100,00	187.400,00	468.210,81
3611	Auszahlungen aus empfangenen Darlehen von öffentlichen Körperschaften und Rechtsträgern	1.000,00	4.900,00	9.588,11
3612	Auszahlungen aus empfangenen Darlehen von Beteiligungen			
3613	Auszahlungen aus empfangenen Darlehen von Unternehmen und privaten Haushalten			
3614	Auszahlungen aus Finanzschulden	230.100,00	182.500,00	458.622,70
3615	Auszahlungen aus Rückzahlungen von Leasingverbindlichkeiten			
363	Auszahlungen infolge eines Kapitaltausches bei derivativen Finanzinstrumenten mit Grundgeschäft	0,00	0,00	0,00
3630	Auszahlungen infolge eines Kapitaltausches bei derivativen Finanzinstrumenten mit Grundgeschäft			
365	Auszahlungen für den Erwerb von Finanzinstrumenten	0,00	0,00	0,00
3650	Auszahlungen für den Erwerb von Finanzinstrumenten			
36	Summe Auszahlungen aus der Finanzierungstätigkeit	231.100,00	187.400,00	468.210,81
SA4	Saldo (4) Geldfluss aus der Finanzierungstätigkeit (35 – 36)	224.500,00	1.374.900,00	-77.210,81
SA5	Saldo (5) Geldfluss aus der voranschlagswirksamen Gebarung (Saldo 3 + Saldo 4)	-172.700,00	-517.900,00	-248.480,10

Ergebnishaushalt Bereichsbudget 1. und 2. Ebene (Anlage 1a)

Vertretungskörper und allgemeine Verwaltung (Gruppe 0)

MVAG	Mittelverwendungs- und -aufbringungsgruppen (1. und 2. Ebene)	VA 2025	VA 2024	RA 2023
211	Erträge aus der operativen Verwaltungstätigkeit	26.300,00	24.700,00	27.874,25
2111	Erträge aus eigenen Abgaben			
2112	Erträge aus Ertragsanteilen			
2113	Erträge aus Gebühren			
2114	Erträge aus Leistungen	24.800,00	23.200,00	24.066,03
2115	Erträge aus Besitz und wirtschaftlicher Tätigkeit			
2116	Erträge aus Veräußerung und sonstige Erträge	1.500,00	1.500,00	1.516,14
2117	Nicht finanzierungswirksame operative Erträge			2.292,08
212	Erträge aus Transfers	5.100,00	6.900,00	6.794,99
2121	Transferertrag von Trägern des öffentlichen Rechts	900,00	2.700,00	2.565,82
2122	Transferertrag von Beteiligungen			
2123	Transferertrag von Unternehmen (mit Finanzunternehmen)			
2124	Transferertrag von Haushalten und Organisationen ohne Erwerbscharakter			
2125	Transferertrag vom Ausland			
2126	Investitions- und Tilgungszuschüsse zwischen Unternehmungen und Betrieben der Gebietskörperschaft und der Gebietskörperschaft			
2127	Nicht finanzierungswirksamer Transferertrag	4.200,00	4.200,00	4.229,17
213	Finanzerträge	0,00	0,00	0,00
2131	Erträge aus Zinsen			
2132	Erträge aus Zinsen aus derivativen Finanzinstrumenten mit und ohne Grundgeschäft			
2133	Erträge aus Gewinnentnahmen von marktbestimmten Betrieben			
2134	Sonstige Finanzerträge			
2135	Erträge aus Dividenden/Gewinnausschüttungen			
2136	Sonstige nicht finanzierungswirksame Finanzerträge			
21	Summe Erträge	31.400,00	31.600,00	34.669,24
221	Personalaufwand	184.000,00	174.000,00	156.643,73
2211	Personalaufwand (Bezüge, Nebengebühren, Mehrleistungen)	144.800,00	137.100,00	124.199,81
2212	Gesetzlicher und freiwilliger Sozialaufwand	36.500,00	34.700,00	31.138,59
2213	Sonstiger Personalaufwand	500,00	500,00	510,00
2214	Nicht finanzierungswirksamer Personalaufwand	2.200,00	1.700,00	795,33
222	Sachaufwand	281.400,00	275.300,00	203.177,33
2221	Gebrauchs- und Verbrauchsgüter, Handelswaren	3.800,00	8.100,00	5.486,68
2222	Verwaltungs- und Betriebsaufwand	21.100,00	17.600,00	19.330,86

Vertretungskörper und allgemeine Verwaltung (Gruppe 0)

MVAG	Mittelverwendungs- und -aufbringungsgruppen (1. und 2. Ebene)	VA 2025	VA 2024	RA 2023
2223	Leasing- und Mietaufwand	8.600,00	8.300,00	8.174,11
2224	Instandhaltung	300,00	300,00	464,72
2225	Sonstiger Sachaufwand	222.600,00	215.600,00	143.178,39
2226	Nicht finanzierungswirksamer Sachaufwand	25.000,00	25.400,00	26.542,57
223	Transferaufwand	36.900,00	30.700,00	24.003,70
2231	Transferaufwand an Träger des öffentlichen Rechts	34.000,00	27.800,00	21.139,15
2232	Transferaufwand an Beteiligungen			
2233	Transferaufwand an Unternehmen (mit Finanzunternehmen)			
2234	Transferaufwand an Haushalte und Organisationen ohne Erwerbscharakter	2.900,00	2.900,00	2.864,55
2235	Transferaufwand an das Ausland			
2236	Investitions- und Tilgungszuschüsse zwischen Unternehmungen und Betrieben der Gebietskörperschaft und der Gebietskörperschaft			
2237	Nicht finanzierungswirksamer Transferaufwand			
224	Finanzaufwand	1.700,00	4.000,00	3.363,86
2241	Aufwendungen für Zinsen	1.700,00	4.000,00	3.363,86
2242	Zinsen und sonstige Aufwendungen aus derivativen Finanzinstrumenten mit und ohne Grundgeschäft			
2243	Gewinnentnahmen von Unternehmungen und marktbestimmten Betrieben der Gebietskörperschaft (innerhalb der Gebietskörperschaft)			
2244	Sonstiger Finanzaufwand			
2245	Nicht finanzierungswirksamer Finanzaufwand			
22	Summe Aufwendungen	504.000,00	484.000,00	387.188,62
SA0	Saldo (0) Nettoergebnis (21 - 22)	-472.600,00	-452.400,00	-352.519,38
230	Entnahmen von Haushaltsrücklagen	14.500,00	11.500,00	10.908,02
2301	Entnahmen von Haushaltsrücklagen	14.500,00	11.500,00	10.908,02
240	Zuweisungen an Haushaltsrücklagen	15.200,00	14.500,00	11.571,01
2401	Zuweisungen an Haushaltsrücklagen	15.200,00	14.500,00	11.571,01
SA01	Saldo (01) Haushaltsrücklagen (230 - 240)	-700,00	-3.000,00	-662,99
SA00	Saldo (00) Nettoergebnis nach Haushaltsrücklagen (Saldo 0 + Saldo 01)	-473.300,00	-455.400,00	-353.182,37

Öffentliche Ordnung und Sicherheit (Gruppe 1)

MVAG	Mittelverwendungs- und -aufbringungsgruppen (1. und 2. Ebene)	VA 2025	VA 2024	RA 2023
211	Erträge aus der operativen Verwaltungstätigkeit	1.900,00	50.200,00	6.822,97
2111	Erträge aus eigenen Abgaben			
2112	Erträge aus Ertragsanteilen			
2113	Erträge aus Gebühren			
2114	Erträge aus Leistungen			
2115	Erträge aus Besitz und wirtschaftlicher Tätigkeit			
2116	Erträge aus Veräußerung und sonstige Erträge	1.900,00	50.200,00	6.822,97
2117	Nicht finanzierungswirksame operative Erträge			
212	Erträge aus Transfers	21.300,00	158.800,00	151.182,92
2121	Transferertrag von Trägern des öffentlichen Rechts	11.900,00	149.400,00	131.480,09
2122	Transferertrag von Beteiligungen			
2123	Transferertrag von Unternehmen (mit Finanzunternehmen)			
2124	Transferertrag von Haushalten und Organisationen ohne Erwerbscharakter			
2125	Transferertrag vom Ausland			
2126	Investitions- und Tilgungszuschüsse zwischen Unternehmungen und Betrieben der Gebietskörperschaft und der Gebietskörperschaft			
2127	Nicht finanzierungswirksamer Transferertrag	9.400,00	9.400,00	19.702,83
213	Finanzerträge	0,00	0,00	0,00
2131	Erträge aus Zinsen			
2132	Erträge aus Zinsen aus derivativen Finanzinstrumenten mit und ohne Grundgeschäft			
2133	Erträge aus Gewinnentnahmen von marktbestimmten Betrieben			
2134	Sonstige Finanzerträge			
2135	Erträge aus Dividenden/Gewinnausschüttungen			
2136	Sonstige nicht finanzierungswirksame Finanzerträge			
21	Summe Erträge	23.200,00	209.000,00	158.005,89
221	Personalaufwand	0,00	0,00	0,00
2211	Personalaufwand (Bezüge, Nebengebühren, Mehrleistungen)			
2212	Gesetzlicher und freiwilliger Sozialaufwand			
2213	Sonstiger Personalaufwand			
2214	Nicht finanzierungswirksamer Personalaufwand			
222	Sachaufwand	65.300,00	70.100,00	109.904,35
2221	Gebrauchs- und Verbrauchsgüter, Handelswaren			
2222	Verwaltungs- und Betriebsaufwand	5.600,00	6.400,00	4.770,56

Öffentliche Ordnung und Sicherheit (Gruppe 1)

MVAG	Mittelverwendungs- und -aufbringungsgruppen (1. und 2. Ebene)	VA 2025	VA 2024	RA 2023
2223	Leasing- und Mietaufwand			
2224	Instandhaltung	3.200,00	4.500,00	3.190,56
2225	Sonstiger Sachaufwand	5.000,00	5.000,00	3.378,92
2226	Nicht finanzierungswirksamer Sachaufwand	51.500,00	54.200,00	98.564,31
223	Transferaufwand	11.500,00	22.800,00	23.695,71
2231	Transferaufwand an Träger des öffentlichen Rechts	11.200,00	22.500,00	23.371,47
2232	Transferaufwand an Beteiligungen			
2233	Transferaufwand an Unternehmen (mit Finanzunternehmen)			
2234	Transferaufwand an Haushalte und Organisationen ohne Erwerbscharakter	300,00	300,00	324,24
2235	Transferaufwand an das Ausland			
2236	Investitions- und Tilgungszuschüsse zwischen Unternehmungen und Betrieben der Gebietskörperschaft und der Gebietskörperschaft			
2237	Nicht finanzierungswirksamer Transferaufwand			
224	Finanzaufwand	15.200,00	21.200,00	16.115,50
2241	Aufwendungen für Zinsen	15.200,00	21.200,00	16.115,50
2242	Zinsen und sonstige Aufwendungen aus derivativen Finanzinstrumenten mit und ohne Grundgeschäft			
2243	Gewinnentnahmen von Unternehmungen und marktbestimmten Betrieben der Gebietskörperschaft (innerhalb der Gebietskörperschaft)			
2244	Sonstiger Finanzaufwand			
2245	Nicht finanzierungswirksamer Finanzaufwand			
22	Summe Aufwendungen	92.000,00	114.100,00	149.715,56
SA0	Saldo (0) Nettoergebnis (21 - 22)	-68.800,00	94.900,00	8.290,33
230	Entnahmen von Haushaltsrücklagen	0,00	0,00	0,00
2301	Entnahmen von Haushaltsrücklagen			
240	Zuweisungen an Haushaltsrücklagen	0,00	0,00	0,00
2401	Zuweisungen an Haushaltsrücklagen			
SA01	Saldo (01) Haushaltsrücklagen (230 - 240)	0,00	0,00	0,00
SA00	Saldo (00) Nettoergebnis nach Haushaltsrücklagen (Saldo 0 + Saldo 01)	-68.800,00	94.900,00	8.290,33

Unterricht, Erziehung, Sport und Wissenschaft (Gruppe 2)

MVAG	Mittelverwendungs- und -aufbringungsgruppen (1. und 2. Ebene)	VA 2025	VA 2024	RA 2023
211	Erträge aus der operativen Verwaltungstätigkeit	62.400,00	261.600,00	28.184,98
2111	Erträge aus eigenen Abgaben			
2112	Erträge aus Ertragsanteilen			
2113	Erträge aus Gebühren			
2114	Erträge aus Leistungen	50.100,00	14.500,00	13.514,90
2115	Erträge aus Besitz und wirtschaftlicher Tätigkeit			
2116	Erträge aus Veräußerung und sonstige Erträge	9.400,00	247.100,00	13.102,05
2117	Nicht finanzierungswirksame operative Erträge	2.900,00		1.568,03
212	Erträge aus Transfers	161.500,00	76.900,00	17.774,45
2121	Transferertrag von Trägern des öffentlichen Rechts	149.800,00	65.200,00	6.050,03
2122	Transferertrag von Beteiligungen			
2123	Transferertrag von Unternehmen (mit Finanzunternehmen)			
2124	Transferertrag von Haushalten und Organisationen ohne Erwerbscharakter			
2125	Transferertrag vom Ausland			
2126	Investitions- und Tilgungszuschüsse zwischen Unternehmungen und Betrieben der Gebietskörperschaft und der Gebietskörperschaft			
2127	Nicht finanzierungswirksamer Transferertrag	11.700,00	11.700,00	11.724,42
213	Finanzerträge	0,00	0,00	0,00
2131	Erträge aus Zinsen			
2132	Erträge aus Zinsen aus derivativen Finanzinstrumenten mit und ohne Grundgeschäft			
2133	Erträge aus Gewinnentnahmen von marktbestimmten Betrieben			
2134	Sonstige Finanzerträge			
2135	Erträge aus Dividenden/Gewinnausschüttungen			
2136	Sonstige nicht finanzierungswirksame Finanzerträge			
21	Summe Erträge	223.900,00	338.500,00	45.959,43
221	Personalaufwand	234.700,00	159.600,00	128.394,60
2211	Personalaufwand (Bezüge, Nebengebühren, Mehrleistungen)	182.700,00	125.300,00	102.105,69
2212	Gesetzlicher und freiwilliger Sozialaufwand	49.900,00	32.200,00	24.769,02
2213	Sonstiger Personalaufwand	900,00	800,00	720,00
2214	Nicht finanzierungswirksamer Personalaufwand	1.200,00	1.300,00	799,89
222	Sachaufwand	114.300,00	77.600,00	85.856,82
2221	Gebrauchs- und Verbrauchsgüter, Handelswaren	17.800,00	14.100,00	15.738,99
2222	Verwaltungs- und Betriebsaufwand	26.800,00	21.000,00	27.636,49

Unterricht, Erziehung, Sport und Wissenschaft (Gruppe 2)

MVAG	Mittelverwendungs- und -aufbringungsgruppen (1. und 2. Ebene)	VA 2025	VA 2024	RA 2023
2223	Leasing- und Mietaufwand	1.000,00	1.000,00	950,86
2224	Instandhaltung	700,00	2.000,00	6.167,12
2225	Sonstiger Sachaufwand	15.900,00	17.800,00	13.571,89
2226	Nicht finanzierungswirksamer Sachaufwand	52.100,00	21.700,00	21.791,47
223	Transferaufwand	381.300,00	418.100,00	310.705,46
2231	Transferaufwand an Träger des öffentlichen Rechts	369.400,00	406.400,00	300.265,46
2232	Transferaufwand an Beteiligungen			
2233	Transferaufwand an Unternehmen (mit Finanzunternehmen)			
2234	Transferaufwand an Haushalte und Organisationen ohne Erwerbscharakter	11.900,00	11.700,00	10.440,00
2235	Transferaufwand an das Ausland			
2236	Investitions- und Tilgungszuschüsse zwischen Unternehmungen und Betrieben der Gebietskörperschaft und der Gebietskörperschaft			
2237	Nicht finanzierungswirksamer Transferaufwand			
224	Finanzaufwand	39.900,00	37.000,00	2.223,38
2241	Aufwendungen für Zinsen	39.900,00	37.000,00	2.223,38
2242	Zinsen und sonstige Aufwendungen aus derivativen Finanzinstrumenten mit und ohne Grundgeschäft			
2243	Gewinnentnahmen von Unternehmungen und marktbestimmten Betrieben der Gebietskörperschaft (innerhalb der Gebietskörperschaft)			
2244	Sonstiger Finanzaufwand			
2245	Nicht finanzierungswirksamer Finanzaufwand			
22	Summe Aufwendungen	770.200,00	692.300,00	527.180,26
SA0	Saldo (0) Nettoergebnis (21 - 22)	-546.300,00	-353.800,00	-481.220,83
230	Entnahmen von Haushaltsrücklagen	0,00	0,00	0,00
2301	Entnahmen von Haushaltsrücklagen			
240	Zuweisungen an Haushaltsrücklagen	0,00	0,00	0,00
2401	Zuweisungen an Haushaltsrücklagen			
SA01	Saldo (01) Haushaltsrücklagen (230 - 240)	0,00	0,00	0,00
SA00	Saldo (00) Nettoergebnis nach Haushaltsrücklagen (Saldo 0 + Saldo 01)	-546.300,00	-353.800,00	-481.220,83

Kunst, Kultur und Kultus (Gruppe 3)

MVAG	Mittelverwendungs- und -aufbringungsgruppen (1. und 2. Ebene)	VA 2025	VA 2024	RA 2023
211	Erträge aus der operativen Verwaltungstätigkeit	11.000,00	11.800,00	5.419,96
2111	Erträge aus eigenen Abgaben			
2112	Erträge aus Ertragsanteilen			
2113	Erträge aus Gebühren			
2114	Erträge aus Leistungen	11.000,00	5.900,00	5.419,96
2115	Erträge aus Besitz und wirtschaftlicher Tätigkeit			
2116	Erträge aus Veräußerung und sonstige Erträge		5.900,00	
2117	Nicht finanzierungswirksame operative Erträge			
212	Erträge aus Transfers	300,00	5.500,00	274,95
2121	Transferertrag von Trägern des öffentlichen Rechts		5.200,00	
2122	Transferertrag von Beteiligungen			
2123	Transferertrag von Unternehmen (mit Finanzunternehmen)			
2124	Transferertrag von Haushalten und Organisationen ohne Erwerbscharakter	300,00	300,00	274,95
2125	Transferertrag vom Ausland			
2126	Investitions- und Tilgungszuschüsse zwischen Unternehmungen und Betrieben der Gebietskörperschaft und der Gebietskörperschaft			
2127	Nicht finanzierungswirksamer Transferertrag			
213	Finanzerträge	0,00	0,00	0,00
2131	Erträge aus Zinsen			
2132	Erträge aus Zinsen aus derivativen Finanzinstrumenten mit und ohne Grundgeschäft			
2133	Erträge aus Gewinnentnahmen von marktbestimmten Betrieben			
2134	Sonstige Finanzerträge			
2135	Erträge aus Dividenden/Gewinnausschüttungen			
2136	Sonstige nicht finanzierungswirksame Finanzerträge			
21	Summe Erträge	11.300,00	17.300,00	5.694,91
221	Personalaufwand	0,00	0,00	0,00
2211	Personalaufwand (Bezüge, Nebengebühren, Mehrleistungen)			
2212	Gesetzlicher und freiwilliger Sozialaufwand			
2213	Sonstiger Personalaufwand			
2214	Nicht finanzierungswirksamer Personalaufwand			
222	Sachaufwand	18.600,00	8.500,00	20.631,07
2221	Gebrauchs- und Verbrauchsgüter, Handelswaren	7.000,00	700,00	9.639,47
2222	Verwaltungs- und Betriebsaufwand	400,00	1.000,00	458,12

Kunst, Kultur und Kultus (Gruppe 3)

MVAG	Mittelverwendungs- und -aufbringungsgruppen (1. und 2. Ebene)	VA 2025	VA 2024	RA 2023
2223	Leasing- und Mietaufwand			
2224	Instandhaltung			
2225	Sonstiger Sachaufwand	10.400,00	6.800,00	10.533,48
2226	Nicht finanzierungswirksamer Sachaufwand	800,00		
223	Transferaufwand	97.200,00	81.700,00	87.757,23
2231	Transferaufwand an Träger des öffentlichen Rechts	94.000,00	79.500,00	77.707,23
2232	Transferaufwand an Beteiligungen			
2233	Transferaufwand an Unternehmen (mit Finanzunternehmen)			
2234	Transferaufwand an Haushalte und Organisationen ohne Erwerbscharakter	3.200,00	2.200,00	10.050,00
2235	Transferaufwand an das Ausland			
2236	Investitions- und Tilgungszuschüsse zwischen Unternehmungen und Betrieben der Gebietskörperschaft und der Gebietskörperschaft			
2237	Nicht finanzierungswirksamer Transferaufwand			
224	Finanzaufwand	0,00	0,00	0,00
2241	Aufwendungen für Zinsen			
2242	Zinsen und sonstige Aufwendungen aus derivativen Finanzinstrumenten mit und ohne Grundgeschäft			
2243	Gewinnentnahmen von Unternehmungen und marktbestimmten Betrieben der Gebietskörperschaft (innerhalb der Gebietskörperschaft)			
2244	Sonstiger Finanzaufwand			
2245	Nicht finanzierungswirksamer Finanzaufwand			
22	Summe Aufwendungen	115.800,00	90.200,00	108.388,30
SA0	Saldo (0) Nettoergebnis (21 - 22)	-104.500,00	-72.900,00	-102.693,39
230	Entnahmen von Haushaltsrücklagen	100,00	100,00	0,00
2301	Entnahmen von Haushaltsrücklagen	100,00	100,00	
240	Zuweisungen an Haushaltsrücklagen	300,00	300,00	349,45
2401	Zuweisungen an Haushaltsrücklagen	300,00	300,00	349,45
SA01	Saldo (01) Haushaltsrücklagen (230 - 240)	-200,00	-200,00	-349,45
SA00	Saldo (00) Nettoergebnis nach Haushaltsrücklagen (Saldo 0 + Saldo 01)	-104.700,00	-73.100,00	-103.042,84

Soziale Wohlfahrt und Wohnbauförderung (Gruppe 4)

MVAG	Mittelverwendungs- und -aufbringungsgruppen (1. und 2. Ebene)	VA 2025	VA 2024	RA 2023
211	Erträge aus der operativen Verwaltungstätigkeit	0,00	200,00	0,00
2111	Erträge aus eigenen Abgaben			
2112	Erträge aus Ertragsanteilen			
2113	Erträge aus Gebühren			
2114	Erträge aus Leistungen		200,00	
2115	Erträge aus Besitz und wirtschaftlicher Tätigkeit			
2116	Erträge aus Veräußerung und sonstige Erträge			
2117	Nicht finanzierungswirksame operative Erträge			
212	Erträge aus Transfers	0,00	0,00	0,00
2121	Transferertrag von Trägern des öffentlichen Rechts			
2122	Transferertrag von Beteiligungen			
2123	Transferertrag von Unternehmen (mit Finanzunternehmen)			
2124	Transferertrag von Haushalten und Organisationen ohne Erwerbscharakter			
2125	Transferertrag vom Ausland			
2126	Investitions- und Tilgungszuschüsse zwischen Unternehmungen und Betrieben der Gebietskörperschaft und der Gebietskörperschaft			
2127	Nicht finanzierungswirksamer Transferertrag			
213	Finanzerträge	0,00	0,00	0,00
2131	Erträge aus Zinsen			
2132	Erträge aus Zinsen aus derivativen Finanzinstrumenten mit und ohne Grundgeschäft			
2133	Erträge aus Gewinnentnahmen von marktbestimmten Betrieben			
2134	Sonstige Finanzerträge			
2135	Erträge aus Dividenden/Gewinnausschüttungen			
2136	Sonstige nicht finanzierungswirksame Finanzerträge			
21	Summe Erträge	0,00	200,00	0,00
221	Personalaufwand	0,00	0,00	0,00
2211	Personalaufwand (Bezüge, Nebengebühren, Mehrleistungen)			
2212	Gesetzlicher und freiwilliger Sozialaufwand			
2213	Sonstiger Personalaufwand			
2214	Nicht finanzierungswirksamer Personalaufwand			
222	Sachaufwand	3.100,00	3.100,00	2.477,86
2221	Gebrauchs- und Verbrauchsgüter, Handelswaren			
2222	Verwaltungs- und Betriebsaufwand			

Soziale Wohlfahrt und Wohnbauförderung (Gruppe 4)

MVAG	Mittelverwendungs- und -aufbringungsgruppen (1. und 2. Ebene)	VA 2025	VA 2024	RA 2023
2223	Leasing- und Mietaufwand			
2224	Instandhaltung			
2225	Sonstiger Sachaufwand	3.100,00	3.100,00	2.477,86
2226	Nicht finanzierungswirksamer Sachaufwand			
223	Transferaufwand	355.800,00	340.800,00	289.068,11
2231	Transferaufwand an Träger des öffentlichen Rechts	349.000,00	334.000,00	282.382,09
2232	Transferaufwand an Beteiligungen			
2233	Transferaufwand an Unternehmen (mit Finanzunternehmen)			
2234	Transferaufwand an Haushalte und Organisationen ohne Erwerbscharakter	6.800,00	6.800,00	6.686,02
2235	Transferaufwand an das Ausland			
2236	Investitions- und Tilgungszuschüsse zwischen Unternehmungen und Betrieben der Gebietskörperschaft und der Gebietskörperschaft			
2237	Nicht finanzierungswirksamer Transferaufwand			
224	Finanzaufwand	0,00	0,00	0,00
2241	Aufwendungen für Zinsen			
2242	Zinsen und sonstige Aufwendungen aus derivativen Finanzinstrumenten mit und ohne Grundgeschäft			
2243	Gewinnentnahmen von Unternehmungen und marktbestimmten Betrieben der Gebietskörperschaft (innerhalb der Gebietskörperschaft)			
2244	Sonstiger Finanzaufwand			
2245	Nicht finanzierungswirksamer Finanzaufwand			
22	Summe Aufwendungen	358.900,00	343.900,00	291.545,97
SA0	Saldo (0) Nettoergebnis (21 - 22)	-358.900,00	-343.700,00	-291.545,97
230	Entnahmen von Haushaltsrücklagen	0,00	0,00	0,00
2301	Entnahmen von Haushaltsrücklagen			
240	Zuweisungen an Haushaltsrücklagen	0,00	0,00	0,00
2401	Zuweisungen an Haushaltsrücklagen			
SA01	Saldo (01) Haushaltsrücklagen (230 - 240)	0,00	0,00	0,00
SA00	Saldo (00) Nettoergebnis nach Haushaltsrücklagen (Saldo 0 + Saldo 01)	-358.900,00	-343.700,00	-291.545,97

Gesundheit (Gruppe 5)

MVAG	Mittelverwendungs- und -aufbringungsgruppen (1. und 2. Ebene)	VA 2025	VA 2024	RA 2023
211	Erträge aus der operativen Verwaltungstätigkeit	13.100,00	37.700,00	22.202,01
2111	Erträge aus eigenen Abgaben			
2112	Erträge aus Ertragsanteilen			
2113	Erträge aus Gebühren			
2114	Erträge aus Leistungen	2.200,00		722,00
2115	Erträge aus Besitz und wirtschaftlicher Tätigkeit	10.900,00	10.900,00	10.358,76
2116	Erträge aus Veräußerung und sonstige Erträge		26.800,00	11.121,25
2117	Nicht finanzierungswirksame operative Erträge			
212	Erträge aus Transfers	900,00	2.200,00	2.158,00
2121	Transferertrag von Trägern des öffentlichen Rechts	500,00	1.500,00	828,00
2122	Transferertrag von Beteiligungen			
2123	Transferertrag von Unternehmen (mit Finanzunternehmen)			
2124	Transferertrag von Haushalten und Organisationen ohne Erwerbscharakter			300,00
2125	Transferertrag vom Ausland			
2126	Investitions- und Tilgungszuschüsse zwischen Unternehmungen und Betrieben der Gebietskörperschaft und der Gebietskörperschaft			
2127	Nicht finanzierungswirksamer Transferertrag	400,00	700,00	1.030,00
213	Finanzerträge	0,00	0,00	0,00
2131	Erträge aus Zinsen			
2132	Erträge aus Zinsen aus derivativen Finanzinstrumenten mit und ohne Grundgeschäft			
2133	Erträge aus Gewinnentnahmen von marktbestimmten Betrieben			
2134	Sonstige Finanzerträge			
2135	Erträge aus Dividenden/Gewinnausschüttungen			
2136	Sonstige nicht finanzierungswirksame Finanzerträge			
21	Summe Erträge	14.000,00	39.900,00	24.360,01
221	Personalaufwand	0,00	0,00	0,00
2211	Personalaufwand (Bezüge, Nebengebühren, Mehrleistungen)			
2212	Gesetzlicher und freiwilliger Sozialaufwand			
2213	Sonstiger Personalaufwand			
2214	Nicht finanzierungswirksamer Personalaufwand			
222	Sachaufwand	25.600,00	28.000,00	42.780,81
2221	Gebrauchs- und Verbrauchsgüter, Handelswaren			
2222	Verwaltungs- und Betriebsaufwand	2.500,00	3.800,00	5.759,97

Gesundheit (Gruppe 5)

MVAG	Mittelverwendungs- und -aufbringungsgruppen (1. und 2. Ebene)	VA 2025	VA 2024	RA 2023
2223	Leasing- und Mietaufwand			1.640,00
2224	Instandhaltung		2.700,00	265,98
2225	Sonstiger Sachaufwand	12.900,00	13.100,00	22.581,85
2226	Nicht finanzierungswirksamer Sachaufwand	10.200,00	8.400,00	12.533,01
223	Transferaufwand	497.600,00	477.600,00	433.804,15
2231	Transferaufwand an Träger des öffentlichen Rechts	492.600,00	467.600,00	422.054,15
2232	Transferaufwand an Beteiligungen			
2233	Transferaufwand an Unternehmen (mit Finanzunternehmen)			
2234	Transferaufwand an Haushalte und Organisationen ohne Erwerbscharakter	5.000,00	10.000,00	11.750,00
2235	Transferaufwand an das Ausland			
2236	Investitions- und Tilgungszuschüsse zwischen Unternehmungen und Betrieben der Gebietskörperschaft und der Gebietskörperschaft			
2237	Nicht finanzierungswirksamer Transferaufwand			
224	Finanzaufwand	0,00	0,00	0,00
2241	Aufwendungen für Zinsen			
2242	Zinsen und sonstige Aufwendungen aus derivativen Finanzinstrumenten mit und ohne Grundgeschäft			
2243	Gewinnentnahmen von Unternehmungen und marktbestimmten Betrieben der Gebietskörperschaft (innerhalb der Gebietskörperschaft)			
2244	Sonstiger Finanzaufwand			
2245	Nicht finanzierungswirksamer Finanzaufwand			
22	Summe Aufwendungen	523.200,00	505.600,00	476.584,96
SA0	Saldo (0) Nettoergebnis (21 - 22)	-509.200,00	-465.700,00	-452.224,95
230	Entnahmen von Haushaltsrücklagen	0,00	0,00	0,00
2301	Entnahmen von Haushaltsrücklagen			
240	Zuweisungen an Haushaltsrücklagen	0,00	0,00	0,00
2401	Zuweisungen an Haushaltsrücklagen			
SA01	Saldo (01) Haushaltsrücklagen (230 - 240)	0,00	0,00	0,00
SA00	Saldo (00) Nettoergebnis nach Haushaltsrücklagen (Saldo 0 + Saldo 01)	-509.200,00	-465.700,00	-452.224,95

Straßen- und Wasserbau, Verkehr (Gruppe 6)

MVAG	Mittelverwendungs- und -aufbringungsgruppen (1. und 2. Ebene)	VA 2025	VA 2024	RA 2023
211	Erträge aus der operativen Verwaltungstätigkeit	0,00	0,00	1.637,54
2111	Erträge aus eigenen Abgaben			
2112	Erträge aus Ertragsanteilen			
2113	Erträge aus Gebühren			
2114	Erträge aus Leistungen			
2115	Erträge aus Besitz und wirtschaftlicher Tätigkeit			
2116	Erträge aus Veräußerung und sonstige Erträge			
2117	Nicht finanzierungswirksame operative Erträge			1.637,54
212	Erträge aus Transfers	98.700,00	55.500,00	105.625,77
2121	Transferertrag von Trägern des öffentlichen Rechts	92.700,00	50.000,00	100.000,00
2122	Transferertrag von Beteiligungen			
2123	Transferertrag von Unternehmen (mit Finanzunternehmen)			
2124	Transferertrag von Haushalten und Organisationen ohne Erwerbscharakter	3.000,00	3.000,00	2.860,00
2125	Transferertrag vom Ausland			
2126	Investitions- und Tilgungszuschüsse zwischen Unternehmungen und Betrieben der Gebietskörperschaft und der Gebietskörperschaft			
2127	Nicht finanzierungswirksamer Transferertrag	3.000,00	2.500,00	2.765,77
213	Finanzerträge	0,00	0,00	0,00
2131	Erträge aus Zinsen			
2132	Erträge aus Zinsen aus derivativen Finanzinstrumenten mit und ohne Grundgeschäft			
2133	Erträge aus Gewinnentnahmen von marktbestimmten Betrieben			
2134	Sonstige Finanzerträge			
2135	Erträge aus Dividenden/Gewinnausschüttungen			
2136	Sonstige nicht finanzierungswirksame Finanzerträge			
21	Summe Erträge	98.700,00	55.500,00	107.263,31
221	Personalaufwand	87.800,00	64.400,00	46.291,64
2211	Personalaufwand (Bezüge, Nebengebühren, Mehrleistungen)	70.800,00	53.000,00	37.224,72
2212	Gesetzlicher und freiwilliger Sozialaufwand	16.700,00	11.100,00	9.066,92
2213	Sonstiger Personalaufwand			
2214	Nicht finanzierungswirksamer Personalaufwand	300,00	300,00	
222	Sachaufwand	191.400,00	179.600,00	235.454,24
2221	Gebrauchs- und Verbrauchsgüter, Handelswaren	20.600,00	20.700,00	15.105,99
2222	Verwaltungs- und Betriebsaufwand	100,00	100,00	63,47

Straßen- und Wasserbau, Verkehr (Gruppe 6)

MVAG	Mittelverwendungs- und -aufbringungsgruppen (1. und 2. Ebene)	VA 2025	VA 2024	RA 2023
2223	Leasing- und Mietaufwand	1.300,00	1.300,00	1.169,43
2224	Instandhaltung	20.000,00	22.500,00	21.203,15
2225	Sonstiger Sachaufwand	48.900,00	46.900,00	41.118,57
2226	Nicht finanzierungswirksamer Sachaufwand	100.500,00	88.100,00	156.793,63
223	Transferaufwand	27.000,00	28.700,00	18.070,53
2231	Transferaufwand an Träger des öffentlichen Rechts	27.000,00	28.700,00	18.070,53
2232	Transferaufwand an Beteiligungen			
2233	Transferaufwand an Unternehmen (mit Finanzunternehmen)			
2234	Transferaufwand an Haushalte und Organisationen ohne Erwerbscharakter			
2235	Transferaufwand an das Ausland			
2236	Investitions- und Tilgungszuschüsse zwischen Unternehmungen und Betrieben der Gebietskörperschaft und der Gebietskörperschaft			
2237	Nicht finanzierungswirksamer Transferaufwand			
224	Finanzaufwand	19.000,00	5.500,00	0,00
2241	Aufwendungen für Zinsen	19.000,00	5.500,00	
2242	Zinsen und sonstige Aufwendungen aus derivativen Finanzinstrumenten mit und ohne Grundgeschäft			
2243	Gewinnentnahmen von Unternehmungen und marktbestimmten Betrieben der Gebietskörperschaft (innerhalb der Gebietskörperschaft)			
2244	Sonstiger Finanzaufwand			
2245	Nicht finanzierungswirksamer Finanzaufwand			
22	Summe Aufwendungen	325.200,00	278.200,00	299.816,41
SA0	Saldo (0) Nettoergebnis (21 - 22)	-226.500,00	-222.700,00	-192.553,10
230	Entnahmen von Haushaltsrücklagen	0,00	0,00	0,00
2301	Entnahmen von Haushaltsrücklagen			
240	Zuweisungen an Haushaltsrücklagen	0,00	0,00	0,00
2401	Zuweisungen an Haushaltsrücklagen			
SA01	Saldo (01) Haushaltsrücklagen (230 - 240)	0,00	0,00	0,00
SA00	Saldo (00) Nettoergebnis nach Haushaltsrücklagen (Saldo 0 + Saldo 01)	-226.500,00	-222.700,00	-192.553,10

Wirtschaftsförderung (Gruppe 7)

MVAG	Mittelverwendungs- und -aufbringungsgruppen (1. und 2. Ebene)	VA 2025	VA 2024	RA 2023
211	Erträge aus der operativen Verwaltungstätigkeit	8.200,00	27.200,00	274,20
2111	Erträge aus eigenen Abgaben			
2112	Erträge aus Ertragsanteilen			
2113	Erträge aus Gebühren			
2114	Erträge aus Leistungen	200,00	200,00	274,20
2115	Erträge aus Besitz und wirtschaftlicher Tätigkeit			
2116	Erträge aus Veräußerung und sonstige Erträge	8.000,00	27.000,00	
2117	Nicht finanzierungswirksame operative Erträge			
212	Erträge aus Transfers	18.500,00	34.000,00	17.494,43
2121	Transferertrag von Trägern des öffentlichen Rechts	10.400,00	31.100,00	12.545,91
2122	Transferertrag von Beteiligungen			
2123	Transferertrag von Unternehmen (mit Finanzunternehmen)			
2124	Transferertrag von Haushalten und Organisationen ohne Erwerbscharakter	100,00	100,00	142,34
2125	Transferertrag vom Ausland			
2126	Investitions- und Tilgungszuschüsse zwischen Unternehmungen und Betrieben der Gebietskörperschaft und der Gebietskörperschaft			
2127	Nicht finanzierungswirksamer Transferertrag	8.000,00	2.800,00	4.806,18
213	Finanzerträge	0,00	0,00	0,00
2131	Erträge aus Zinsen			
2132	Erträge aus Zinsen aus derivativen Finanzinstrumenten mit und ohne Grundgeschäft			
2133	Erträge aus Gewinnentnahmen von marktbestimmten Betrieben			
2134	Sonstige Finanzerträge			
2135	Erträge aus Dividenden/Gewinnausschüttungen			
2136	Sonstige nicht finanzierungswirksame Finanzerträge			
21	Summe Erträge	26.700,00	61.200,00	17.768,63
221	Personalaufwand	0,00	0,00	0,00
2211	Personalaufwand (Bezüge, Nebengebühren, Mehrleistungen)			
2212	Gesetzlicher und freiwilliger Sozialaufwand			
2213	Sonstiger Personalaufwand			
2214	Nicht finanzierungswirksamer Personalaufwand			
222	Sachaufwand	195.100,00	196.600,00	218.406,35
2221	Gebrauchs- und Verbrauchsgüter, Handelswaren			
2222	Verwaltungs- und Betriebsaufwand			

Wirtschaftsförderung (Gruppe 7)

MVAG	Mittelverwendungs- und -aufbringungsgruppen (1. und 2. Ebene)	VA 2025	VA 2024	RA 2023
2223	Leasing- und Mietaufwand			
2224	Instandhaltung	500,00	9.700,00	29.150,49
2225	Sonstiger Sachaufwand	4.100,00	4.100,00	3.966,00
2226	Nicht finanzierungswirksamer Sachaufwand	190.500,00	182.800,00	185.289,86
223	Transferaufwand	11.600,00	12.500,00	10.356,34
2231	Transferaufwand an Träger des öffentlichen Rechts			
2232	Transferaufwand an Beteiligungen			
2233	Transferaufwand an Unternehmen (mit Finanzunternehmen)			
2234	Transferaufwand an Haushalte und Organisationen ohne Erwerbscharakter	11.600,00	12.500,00	10.356,34
2235	Transferaufwand an das Ausland			
2236	Investitions- und Tilgungszuschüsse zwischen Unternehmungen und Betrieben der Gebietskörperschaft und der Gebietskörperschaft			
2237	Nicht finanzierungswirksamer Transferaufwand			
224	Finanzaufwand	0,00	0,00	0,00
2241	Aufwendungen für Zinsen			
2242	Zinsen und sonstige Aufwendungen aus derivativen Finanzinstrumenten mit und ohne Grundgeschäft			
2243	Gewinnentnahmen von Unternehmungen und marktbestimmten Betrieben der Gebietskörperschaft (innerhalb der Gebietskörperschaft)			
2244	Sonstiger Finanzaufwand			
2245	Nicht finanzierungswirksamer Finanzaufwand			
22	Summe Aufwendungen	206.700,00	209.100,00	228.762,69
SA0	Saldo (0) Nettoergebnis (21 - 22)	-180.000,00	-147.900,00	-210.994,06
230	Entnahmen von Haushaltsrücklagen	0,00	0,00	0,00
2301	Entnahmen von Haushaltsrücklagen			
240	Zuweisungen an Haushaltsrücklagen	0,00	0,00	0,00
2401	Zuweisungen an Haushaltsrücklagen			
SA01	Saldo (01) Haushaltsrücklagen (230 - 240)	0,00	0,00	0,00
SA00	Saldo (00) Nettoergebnis nach Haushaltsrücklagen (Saldo 0 + Saldo 01)	-180.000,00	-147.900,00	-210.994,06

Dienstleistungen (Gruppe 8)

MVAG	Mittelverwendungs- und -aufbringungsgruppen (1. und 2. Ebene)	VA 2025	VA 2024	RA 2023
211	Erträge aus der operativen Verwaltungstätigkeit	497.200,00	519.700,00	641.204,18
2111	Erträge aus eigenen Abgaben			
2112	Erträge aus Ertragsanteilen			
2113	Erträge aus Gebühren	478.300,00	473.900,00	448.665,20
2114	Erträge aus Leistungen	4.600,00	4.600,00	14.189,64
2115	Erträge aus Besitz und wirtschaftlicher Tätigkeit	11.200,00	10.900,00	10.355,87
2116	Erträge aus Veräußerung und sonstige Erträge	3.100,00	30.300,00	167.429,39
2117	Nicht finanzierungswirksame operative Erträge			564,08
212	Erträge aus Transfers	104.100,00	125.800,00	105.106,56
2121	Transferertrag von Trägern des öffentlichen Rechts	56.300,00	81.400,00	57.761,54
2122	Transferertrag von Beteiligungen			
2123	Transferertrag von Unternehmen (mit Finanzunternehmen)			
2124	Transferertrag von Haushalten und Organisationen ohne Erwerbscharakter			
2125	Transferertrag vom Ausland			
2126	Investitions- und Tilgungszuschüsse zwischen Unternehmungen und Betrieben der Gebietskörperschaft und der Gebietskörperschaft			
2127	Nicht finanzierungswirksamer Transferertrag	47.800,00	44.400,00	47.345,02
213	Finanzerträge	0,00	0,00	0,00
2131	Erträge aus Zinsen			
2132	Erträge aus Zinsen aus derivativen Finanzinstrumenten mit und ohne Grundgeschäft			
2133	Erträge aus Gewinnentnahmen von marktbestimmten Betrieben			
2134	Sonstige Finanzerträge			
2135	Erträge aus Dividenden/Gewinnausschüttungen			
2136	Sonstige nicht finanzierungswirksame Finanzerträge			
21	Summe Erträge	601.300,00	645.500,00	746.310,74
221	Personalaufwand	99.500,00	72.400,00	67.192,49
2211	Personalaufwand (Bezüge, Nebengebühren, Mehrleistungen)	78.400,00	55.900,00	53.168,24
2212	Gesetzlicher und freiwilliger Sozialaufwand	19.800,00	15.200,00	13.069,07
2213	Sonstiger Personalaufwand	400,00	300,00	150,00
2214	Nicht finanzierungswirksamer Personalaufwand	900,00	1.000,00	805,18
222	Sachaufwand	312.100,00	351.600,00	331.877,72
2221	Gebrauchs- und Verbrauchsgüter, Handelswaren	20.300,00	19.400,00	15.155,58
2222	Verwaltungs- und Betriebsaufwand	101.900,00	94.700,00	116.580,07

Dienstleistungen (Gruppe 8)

MVAG	Mittelverwendungs- und -aufbringungsgruppen (1. und 2. Ebene)	VA 2025	VA 2024	RA 2023
2223	Leasing- und Mietaufwand	1.200,00	1.200,00	1.144,79
2224	Instandhaltung	35.400,00	66.200,00	46.652,36
2225	Sonstiger Sachaufwand	40.900,00	67.400,00	42.585,71
2226	Nicht finanzierungswirksamer Sachaufwand	112.400,00	102.700,00	109.759,21
223	Transferaufwand	236.400,00	268.300,00	181.318,20
2231	Transferaufwand an Träger des öffentlichen Rechts	2.300,00	32.000,00	
2232	Transferaufwand an Beteiligungen		6.800,00	1.450,65
2233	Transferaufwand an Unternehmen (mit Finanzunternehmen)	234.100,00	229.500,00	179.867,55
2234	Transferaufwand an Haushalte und Organisationen ohne Erwerbscharakter			
2235	Transferaufwand an das Ausland			
2236	Investitions- und Tilgungszuschüsse zwischen Unternehmungen und Betrieben der Gebietskörperschaft und der Gebietskörperschaft			
2237	Nicht finanzierungswirksamer Transferaufwand			
224	Finanzaufwand	23.900,00	30.200,00	27.436,15
2241	Aufwendungen für Zinsen	23.900,00	30.200,00	27.436,15
2242	Zinsen und sonstige Aufwendungen aus derivativen Finanzinstrumenten mit und ohne Grundgeschäft			
2243	Gewinnentnahmen von Unternehmungen und marktbestimmten Betrieben der Gebietskörperschaft (innerhalb der Gebietskörperschaft)			
2244	Sonstiger Finanzaufwand			
2245	Nicht finanzierungswirksamer Finanzaufwand			
22	Summe Aufwendungen	671.900,00	722.500,00	607.824,56
SA0	Saldo (0) Nettoergebnis (21 - 22)	-70.600,00	-77.000,00	138.486,18
230	Entnahmen von Haushaltsrücklagen	0,00	0,00	0,00
2301	Entnahmen von Haushaltsrücklagen			
240	Zuweisungen an Haushaltsrücklagen	0,00	0,00	84,09
2401	Zuweisungen an Haushaltsrücklagen			84,09
SA01	Saldo (01) Haushaltsrücklagen (230 - 240)	0,00	0,00	-84,09
SA00	Saldo (00) Nettoergebnis nach Haushaltsrücklagen (Saldo 0 + Saldo 01)	-70.600,00	-77.000,00	138.402,09

Finanzwirtschaft (Gruppe 9)

MVAG	Mittelverwendungs- und -aufbringungsgruppen (1. und 2. Ebene)	VA 2025	VA 2024	RA 2023
211	Erträge aus der operativen Verwaltungstätigkeit	1.954.400,00	1.965.200,00	1.969.576,69
2111	Erträge aus eigenen Abgaben	390.600,00	399.000,00	370.752,62
2112	Erträge aus Ertragsanteilen	1.562.000,00	1.561.800,00	1.520.317,48
2113	Erträge aus Gebühren			
2114	Erträge aus Leistungen	1.700,00	1.700,00	1.596,30
2115	Erträge aus Besitz und wirtschaftlicher Tätigkeit			
2116	Erträge aus Veräußerung und sonstige Erträge	100,00	2.700,00	76.910,29
2117	Nicht finanzierungswirksame operative Erträge			
212	Erträge aus Transfers	370.900,00	198.200,00	165.262,56
2121	Transferertrag von Trägern des öffentlichen Rechts	370.900,00	198.200,00	165.262,56
2122	Transferertrag von Beteiligungen			
2123	Transferertrag von Unternehmen (mit Finanzunternehmen)			
2124	Transferertrag von Haushalten und Organisationen ohne Erwerbscharakter			
2125	Transferertrag vom Ausland			
2126	Investitions- und Tilgungszuschüsse zwischen Unternehmungen und Betrieben der Gebietskörperschaft und der Gebietskörperschaft			
2127	Nicht finanzierungswirksamer Transferertrag			
213	Finanzerträge	15.300,00	19.300,00	13.579,94
2131	Erträge aus Zinsen	15.300,00	19.300,00	13.579,94
2132	Erträge aus Zinsen aus derivativen Finanzinstrumenten mit und ohne Grundgeschäft			
2133	Erträge aus Gewinnentnahmen von marktbestimmten Betrieben			
2134	Sonstige Finanzerträge			
2135	Erträge aus Dividenden/Gewinnausschüttungen			
2136	Sonstige nicht finanzierungswirksame Finanzerträge			
21	Summe Erträge	2.340.600,00	2.182.700,00	2.148.419,19
221	Personalaufwand	0,00	0,00	0,00
2211	Personalaufwand (Bezüge, Nebengebühren, Mehrleistungen)			
2212	Gesetzlicher und freiwilliger Sozialaufwand			
2213	Sonstiger Personalaufwand			
2214	Nicht finanzierungswirksamer Personalaufwand			
222	Sachaufwand	13.000,00	377.100,00	79.140,44
2221	Gebrauchs- und Verbrauchsgüter, Handelswaren			
2222	Verwaltungs- und Betriebsaufwand			

Finanzwirtschaft (Gruppe 9)

MVAG	Mittelverwendungs- und -aufbringungsgruppen (1. und 2. Ebene)	VA 2025	VA 2024	RA 2023
2223	Leasing- und Mietaufwand			
2224	Instandhaltung			
2225	Sonstiger Sachaufwand	13.000,00	377.100,00	79.140,44
2226	Nicht finanzierungswirksamer Sachaufwand			
223	Transferaufwand	0,00	0,00	0,00
2231	Transferaufwand an Träger des öffentlichen Rechts			
2232	Transferaufwand an Beteiligungen			
2233	Transferaufwand an Unternehmen (mit Finanzunternehmen)			
2234	Transferaufwand an Haushalte und Organisationen ohne Erwerbscharakter			
2235	Transferaufwand an das Ausland			
2236	Investitions- und Tilgungszuschüsse zwischen Unternehmungen und Betrieben der Gebietskörperschaft und der Gebietskörperschaft			
2237	Nicht finanzierungswirksamer Transferaufwand			
224	Finanzaufwand	4.600,00	4.600,00	4.611,17
2241	Aufwendungen für Zinsen	100,00	100,00	47,57
2242	Zinsen und sonstige Aufwendungen aus derivativen Finanzinstrumenten mit und ohne Grundgeschäft			
2243	Gewinnentnahmen von Unternehmungen und marktbestimmten Betrieben der Gebietskörperschaft (innerhalb der Gebietskörperschaft)			
2244	Sonstiger Finanzaufwand	4.500,00	4.500,00	4.563,60
2245	Nicht finanzierungswirksamer Finanzaufwand			
22	Summe Aufwendungen	17.600,00	381.700,00	83.751,61
SA0	Saldo (0) Nettoergebnis (21 - 22)	2.323.000,00	1.801.000,00	2.064.667,58
230	Entnahmen von Haushaltsrücklagen	0,00	0,00	0,00
2301	Entnahmen von Haushaltsrücklagen			
240	Zuweisungen an Haushaltsrücklagen	0,00	0,00	987.143,54
2401	Zuweisungen an Haushaltsrücklagen			987.143,54
SA01	Saldo (01) Haushaltsrücklagen (230 - 240)	0,00	0,00	-987.143,54
SA00	Saldo (00) Nettoergebnis nach Haushaltsrücklagen (Saldo 0 + Saldo 01)	2.323.000,00	1.801.000,00	1.077.524,04

Finanzierungshaushalt Bereichsbudget 1. und 2. Ebene
(Anlage 1b)

Vertretungskörper und allgemeine Verwaltung (Gruppe 0)

MVAG	Mittelverwendungs- und aufbringungsgruppen (1. und 2. Ebene)	VA 2025	VA 2024	RA 2023
311	Einzahlungen aus operativer Verwaltungstätigkeit	26.300,00	24.700,00	26.782,17
3111	Einzahlungen aus eigenen Abgaben			
3112	Einzahlungen aus Ertragsanteilen			
3113	Einzahlungen aus Gebühren			
3114	Einzahlungen aus Leistungen	24.800,00	23.200,00	24.066,03
3115	Einzahlungen aus Besitz und wirtschaftlicher Tätigkeit			
3116	Einzahlungen aus Veräußerung von geringwertigen Wirtschaftsgütern (GWG) und sonstige Einzahlungen	1.500,00	1.500,00	2.716,14
312	Einzahlungen aus Transfers	900,00	2.700,00	2.565,82
3121	Transferzahlungen von Trägern des öffentlichen Rechts	900,00	2.700,00	2.565,82
3122	Transferzahlungen von Beteiligungen			
3123	Transferzahlungen von Unternehmen (inkl. Finanzunternehmen)			
3124	Transferzahlungen von Haushalten und Organisationen ohne Erwerbscharakter			
3125	Transferzahlungen vom Ausland			
3126	Investitions- und Tilgungszuschüsse zwischen Unternehmungen und Betrieben der Gebietskörperschaft und der Gebietskörperschaft			
313	Einzahlungen aus Finanzerträgen	0,00	0,00	0,00
3131	Einzahlungen aus Zinserträgen			
3132	Einzahlungen aus Zinsen aus derivativen Finanzinstrumenten mit und ohne Grundgeschäft			
3133	Einzahlungen aus Gewinnentnahmen von marktbestimmten Betrieben			
3134	Sonstige Einzahlungen aus Finanzerträgen			
3135	Einzahlungen aus Dividenden/Gewinnausschüttungen			
31	Summe Einzahlungen operative Gebarung	27.200,00	27.400,00	29.347,99
321	Auszahlungen aus Personalaufwand	181.800,00	172.300,00	155.848,40
3211	Auszahlungen für Personalaufwand (Bezüge, Nebengebühren, und Mehrleistungsvergütungen)	144.800,00	137.100,00	124.199,81
3212	Auszahlungen für gesetzliche und freiwillige Sozialaufwendungen	36.500,00	34.700,00	31.138,59
3213	Auszahlungen aus sonstigem Personalaufwand	500,00	500,00	510,00
322	Auszahlungen aus Sachaufwand	256.400,00	249.900,00	179.304,07
3221	Auszahlungen für Gebrauchs- und Verbrauchsgüter, Handelswaren	3.800,00	8.100,00	5.948,32
3222	Auszahlungen für Verwaltungs- und Betriebsaufwand	21.100,00	17.600,00	21.219,99
3223	Auszahlungen für Leasing- und Mietaufwand	8.600,00	8.300,00	8.174,11
3224	Auszahlungen für Instandhaltung	300,00	300,00	464,72
3225	Sonstige Auszahlungen aus Sachaufwand	222.600,00	215.600,00	143.496,93
3226	Auszahlungen aus der Inanspruchnahme von Haftungen			
323	Auszahlungen aus Transfers	36.900,00	30.700,00	24.003,70
3231	Transferzahlungen an Träger des öffentlichen Rechts	34.000,00	27.800,00	21.139,15

Vertretungskörper und allgemeine Verwaltung (Gruppe 0)

MVAG	Mittelverwendungs- und aufbringungsgruppen (1. und 2. Ebene)	VA 2025	VA 2024	RA 2023
3232	Transferzahlungen an Beteiligungen			
3233	Transferzahlungen an Unternehmen (inkl. Finanzunternehmen)			
3234	Transferzahlungen an Haushalte und Organisationen ohne Erwerbscharakter	2.900,00	2.900,00	2.864,55
3235	Transferzahlungen an das Ausland			
3236	Investitions- und Tilgungszuschüsse zwischen Unternehmungen und Betrieben der Gebietskörperschaft und der Gebietskörperschaft			
324	Auszahlungen aus Finanzaufwand	1.700,00	4.000,00	3.363,86
3241	Auszahlungen für Zinsen	1.700,00	4.000,00	3.363,86
3242	Auszahlungen für Zinsen aus derivativen Finanzinstrumenten mit und ohne Grundgeschäft			
3243	Auszahlungen aus Gewinnentnahmen von marktbestimmten Betrieben			
3244	Sonstige Auszahlungen aus Finanzaufwendungen			
32	Summe Auszahlungen operative Gebarung	476.800,00	456.900,00	362.520,03
SA1	Saldo (1) Geldfluss aus der operativen Gebarung (31 – 32)	-449.600,00	-429.500,00	-333.172,04
331	Einzahlungen aus der Investitionstätigkeit	0,00	0,00	0,00
3311	Einzahlungen aus der Veräußerung von immateriellem Vermögen			
3312	Einzahlungen aus der Veräußerung von Grundstücken und Grundstückeinrichtungen			
3313	Einzahlungen aus der Veräußerung von Gebäuden und Bauten			
3314	Einzahlungen aus der Veräußerung von technischen Anlagen, Fahrzeugen und Maschinen			
3315	Einzahlungen aus der Veräußerung von Amts-, Betriebs- und Geschäftsausstattung			
3316	Einzahlungen aus der Veräußerung von Kulturgütern			
3317	Einzahlungen aus der Veräußerung von Beteiligungen			
3318	Einzahlungen aus der Veräußerung von kofinanzierten Schutzbauten			
332	Einzahlungen aus der Rückzahlung von Darlehen sowie gewährten Vorschüssen	3.600,00	0,00	100,00
3321	Einzahlungen aus Darlehen an Träger des öffentlichen Rechts			
3322	Einzahlungen aus Darlehen an Beteiligungen			
3323	Einzahlungen aus Darlehen an Unternehmen und Haushalte			
3325	Einzahlungen aus Vorschüssen und Anzahlungen	3.600,00		100,00
333	Einzahlungen aus Kapitaltransfers	0,00	0,00	0,00
3331	Kapitaltransferzahlungen von Trägern des öffentlichen Rechts			
3332	Kapitaltransferzahlungen von Beteiligungen			
3333	Kapitaltransferzahlungen von Unternehmen			
3334	Kapitaltransferzahlungen von Haushalten und Organisationen ohne Erwerbscharakter			
3335	Kapitaltransferzahlungen vom Ausland			
33	Summe Einzahlungen investive Gebarung	3.600,00	0,00	100,00

Vertretungskörper und allgemeine Verwaltung (Gruppe 0)

MVAG	Mittelverwendungs- und aufbringungsgruppen (1. und 2. Ebene)	VA 2025	VA 2024	RA 2023
341	Auszahlungen aus der Investitionstätigkeit	25.000,00	37.000,00	34.972,76
3411	Auszahlungen für den Erwerb von immateriellem Vermögen		37.000,00	30.230,40
3412	Auszahlungen für den Erwerb von Grundstücken und Grundstückseinrichtungen	25.000,00		
3413	Auszahlungen für den Erwerb von Gebäuden und Bauten			
3414	Auszahlungen für den Erwerb von technischen Anlagen, Fahrzeugen und Maschinen			
3415	Auszahlungen für den Erwerb von Amts-, Betriebs- und Geschäftsausstattung			4.742,36
3416	Auszahlungen für den Erwerb von Kulturgütern			
3417	Auszahlungen für den Erwerb von Beteiligungen			
3418	Auszahlungen für den Erwerb von kofinanzierten Schutzbauten			
342	Auszahlungen aus der Gewährung von Darlehen sowie gewährten Vorschüssen	10.800,00	0,00	0,00
3421	Auszahlungen von Darlehen an Träger des öffentlichen Rechts			
3422	Auszahlungen von Darlehen an Beteiligungen			
3423	Auszahlungen von Darlehen an Unternehmen und Haushalte			
3425	Auszahlungen von Vorschüssen und Anzahlungen	10.800,00		
343	Auszahlungen aus Kapitaltransfers	0,00	0,00	0,00
3431	Kapitaltransferzahlungen an Träger des öffentlichen Rechts			
3432	Kapitaltransferzahlungen an Beteiligungen			
3433	Kapitaltransferzahlungen an Unternehmen (Finanzunternehmen)			
3434	Kapitaltransferzahlungen an Haushalte und Organisationen ohne Erwerbscharakter			
3435	Kapitaltransferzahlungen an das Ausland			
34	Summe Auszahlungen investive Gebarung	35.800,00	37.000,00	34.972,76
SA2	Saldo (2) Geldfluss aus der investiven Gebarung (33 – 34)	-32.200,00	-37.000,00	-34.872,76
SA3	Saldo (3) Nettofinanzierungssaldo (Saldo 1 + Saldo 2)	-481.800,00	-466.500,00	-368.044,80
351	Einzahlungen aus der Aufnahme von Finanzschulden	0,00	0,00	0,00
3511	Einzahlungen aus empfangenen Darlehen von öffentlichen Körperschaften und Rechtsträgern			
3512	Einzahlungen aus empfangenen Darlehen von Beteiligungen			
3513	Einzahlungen aus empfangenen Darlehen von Unternehmen und privaten Haushalten			
3514	Einzahlungen aus Finanzschulden (Finanzunternehmen)			
3515	Einzahlungen aus Aufnahmen von Leasingverbindlichkeiten			
353	Einzahlungen infolge eines Kapitaltausches bei derivativen Finanzinstrumenten mit Grundgeschäft	0,00	0,00	0,00
3530	Einzahlungen infolge eines Kapitaltausches bei derivativen Finanzinstrumenten mit Grundgeschäft			
355	Einzahlungen aus dem Abgang von Finanzinstrumenten	0,00	0,00	0,00

Vertretungskörper und allgemeine Verwaltung (Gruppe 0)

MVAG	Mittelverwendungs- und aufbringungsgruppen (1. und 2. Ebene)	VA 2025	VA 2024	RA 2023
3550	Einzahlungen aus dem Abgang von Finanzinstrumenten			
35	Summe Einzahlungen aus der Finanzierungstätigkeit	0,00	0,00	0,00
361	Auszahlungen aus der Tilgung von Finanzschulden	44.700,00	44.800,00	44.784,18
3611	Auszahlungen aus empfangenen Darlehen von öffentlichen Körperschaften und Rechtsträgern			
3612	Auszahlungen aus empfangenen Darlehen von Beteiligungen			
3613	Auszahlungen aus empfangenen Darlehen von Unternehmen und privaten Haushalten			
3614	Auszahlungen aus Finanzschulden	44.700,00	44.800,00	44.784,18
3615	Auszahlungen aus Rückzahlungen von Leasingverbindlichkeiten			
363	Auszahlungen infolge eines Kapitaltausches bei derivativen Finanzinstrumenten mit Grundgeschäft	0,00	0,00	0,00
3630	Auszahlungen infolge eines Kapitaltausches bei derivativen Finanzinstrumenten mit Grundgeschäft			
365	Auszahlungen für den Erwerb von Finanzinstrumenten	0,00	0,00	0,00
3650	Auszahlungen für den Erwerb von Finanzinstrumenten			
36	Summe Auszahlungen aus der Finanzierungstätigkeit	44.700,00	44.800,00	44.784,18
SA4	Saldo (4) Geldfluss aus der Finanzierungstätigkeit (35 – 36)	-44.700,00	-44.800,00	-44.784,18
SA5	Saldo (5) Geldfluss aus der voranschlagswirksamen Gebarung (Saldo 3 + Saldo 4)	-526.500,00	-511.300,00	-412.828,98

Öffentliche Ordnung und Sicherheit (Gruppe 1)

MVAG	Mittelverwendungs- und aufbringungsgruppen (1. und 2. Ebene)	VA 2025	VA 2024	RA 2023
311	Einzahlungen aus operativer Verwaltungstätigkeit	1.900,00	1.800,00	822,97
3111	Einzahlungen aus eigenen Abgaben			
3112	Einzahlungen aus Ertragsanteilen			
3113	Einzahlungen aus Gebühren			
3114	Einzahlungen aus Leistungen			
3115	Einzahlungen aus Besitz und wirtschaftlicher Tätigkeit			
3116	Einzahlungen aus Veräußerung von geringwertigen Wirtschaftsgütern (GWG) und sonstige Einzahlungen	1.900,00	1.800,00	822,97
312	Einzahlungen aus Transfers	11.900,00	149.400,00	131.480,09
3121	Transferzahlungen von Trägern des öffentlichen Rechts	11.900,00	149.400,00	131.480,09
3122	Transferzahlungen von Beteiligungen			
3123	Transferzahlungen von Unternehmen (inkl. Finanzunternehmen)			
3124	Transferzahlungen von Haushalten und Organisationen ohne Erwerbscharakter			
3125	Transferzahlungen vom Ausland			
3126	Investitions- und Tilgungszuschüsse zwischen Unternehmungen und Betrieben der Gebietskörperschaft und der Gebietskörperschaft			
313	Einzahlungen aus Finanzerträgen	0,00	0,00	0,00
3131	Einzahlungen aus Zinserträgen			
3132	Einzahlungen aus Zinsen aus derivativen Finanzinstrumenten mit und ohne Grundgeschäft			
3133	Einzahlungen aus Gewinnentnahmen von marktbestimmten Betrieben			
3134	Sonstige Einzahlungen aus Finanzerträgen			
3135	Einzahlungen aus Dividenden/Gewinnausschüttungen			
31	Summe Einzahlungen operative Gebarung	13.800,00	151.200,00	132.303,06
321	Auszahlungen aus Personalaufwand	0,00	0,00	0,00
3211	Auszahlungen für Personalaufwand (Bezüge, Nebengebühren, und Mehrleistungsvergütungen)			
3212	Auszahlungen für gesetzliche und freiwillige Sozialaufwendungen			
3213	Auszahlungen aus sonstigem Personalaufwand			
322	Auszahlungen aus Sachaufwand	13.800,00	15.900,00	11.340,04
3221	Auszahlungen für Gebrauchs- und Verbrauchsgüter, Handelswaren			
3222	Auszahlungen für Verwaltungs- und Betriebsaufwand	5.600,00	6.400,00	4.770,56
3223	Auszahlungen für Leasing- und Mietaufwand			
3224	Auszahlungen für Instandhaltung	3.200,00	4.500,00	3.190,56
3225	Sonstige Auszahlungen aus Sachaufwand	5.000,00	5.000,00	3.378,92
3226	Auszahlungen aus der Inanspruchnahme von Haftungen			
323	Auszahlungen aus Transfers	11.500,00	22.800,00	23.695,71
3231	Transferzahlungen an Träger des öffentlichen Rechts	11.200,00	22.500,00	23.371,47

Öffentliche Ordnung und Sicherheit (Gruppe 1)

MVAG	Mittelverwendungs- und aufbringungsgruppen (1. und 2. Ebene)	VA 2025	VA 2024	RA 2023
3232	Transferzahlungen an Beteiligungen			
3233	Transferzahlungen an Unternehmen (inkl. Finanzunternehmen)			
3234	Transferzahlungen an Haushalte und Organisationen ohne Erwerbscharakter	300,00	300,00	324,24
3235	Transferzahlungen an das Ausland			
3236	Investitions- und Tilgungszuschüsse zwischen Unternehmungen und Betrieben der Gebietskörperschaft und der Gebietskörperschaft			
324	Auszahlungen aus Finanzaufwand	15.200,00	21.200,00	16.115,50
3241	Auszahlungen für Zinsen	15.200,00	21.200,00	16.115,50
3242	Auszahlungen für Zinsen aus derivativen Finanzinstrumenten mit und ohne Grundgeschäft			
3243	Auszahlungen aus Gewinnentnahmen von marktbestimmten Betrieben			
3244	Sonstige Auszahlungen aus Finanzaufwendungen			
32	Summe Auszahlungen operative Gebarung	40.500,00	59.900,00	51.151,25
SA1	Saldo (1) Geldfluss aus der operativen Gebarung (31 – 32)	-26.700,00	91.300,00	81.151,81
331	Einzahlungen aus der Investitionstätigkeit	0,00	0,00	6.000,00
3311	Einzahlungen aus der Veräußerung von immateriellem Vermögen			
3312	Einzahlungen aus der Veräußerung von Grundstücken und Grundstückeinrichtungen			
3313	Einzahlungen aus der Veräußerung von Gebäuden und Bauten			
3314	Einzahlungen aus der Veräußerung von technischen Anlagen, Fahrzeugen und Maschinen			6.000,00
3315	Einzahlungen aus der Veräußerung von Amts-, Betriebs- und Geschäftsausstattung			
3316	Einzahlungen aus der Veräußerung von Kulturgütern			
3317	Einzahlungen aus der Veräußerung von Beteiligungen			
3318	Einzahlungen aus der Veräußerung von kofinanzierten Schutzbauten			
332	Einzahlungen aus der Rückzahlung von Darlehen sowie gewährten Vorschüssen	0,00	0,00	0,00
3321	Einzahlungen aus Darlehen an Träger des öffentlichen Rechts			
3322	Einzahlungen aus Darlehen an Beteiligungen			
3323	Einzahlungen aus Darlehen an Unternehmen und Haushalte			
3325	Einzahlungen aus Vorschüssen und Anzahlungen			
333	Einzahlungen aus Kapitaltransfers	0,00	31.700,00	167.446,35
3331	Kapitaltransferzahlungen von Trägern des öffentlichen Rechts		29.600,00	167.446,35
3332	Kapitaltransferzahlungen von Beteiligungen			
3333	Kapitaltransferzahlungen von Unternehmen			
3334	Kapitaltransferzahlungen von Haushalten und Organisationen ohne Erwerbscharakter		2.100,00	
3335	Kapitaltransferzahlungen vom Ausland			
33	Summe Einzahlungen investive Gebarung	0,00	31.700,00	173.446,35

Öffentliche Ordnung und Sicherheit (Gruppe 1)

MVAG	Mittelverwendungs- und aufbringungsgruppen (1. und 2. Ebene)	VA 2025	VA 2024	RA 2023
341	Auszahlungen aus der Investitionstätigkeit	0,00	28.100,00	494.352,64
3411	Auszahlungen für den Erwerb von immateriellem Vermögen			
3412	Auszahlungen für den Erwerb von Grundstücken und Grundstückseinrichtungen		2.700,00	
3413	Auszahlungen für den Erwerb von Gebäuden und Bauten		25.400,00	74.930,72
3414	Auszahlungen für den Erwerb von technischen Anlagen, Fahrzeugen und Maschinen			419.421,92
3415	Auszahlungen für den Erwerb von Amts-, Betriebs- und Geschäftsausstattung			
3416	Auszahlungen für den Erwerb von Kulturgütern			
3417	Auszahlungen für den Erwerb von Beteiligungen			
3418	Auszahlungen für den Erwerb von kofinanzierten Schutzbauten			
342	Auszahlungen aus der Gewährung von Darlehen sowie gewährten Vorschüssen	0,00	0,00	0,00
3421	Auszahlungen von Darlehen an Träger des öffentlichen Rechts			
3422	Auszahlungen von Darlehen an Beteiligungen			
3423	Auszahlungen von Darlehen an Unternehmen und Haushalte			
3425	Auszahlungen von Vorschüssen und Anzahlungen			
343	Auszahlungen aus Kapitaltransfers	0,00	0,00	0,00
3431	Kapitaltransferzahlungen an Träger des öffentlichen Rechts			
3432	Kapitaltransferzahlungen an Beteiligungen			
3433	Kapitaltransferzahlungen an Unternehmen (Finanzunternehmen)			
3434	Kapitaltransferzahlungen an Haushalte und Organisationen ohne Erwerbscharakter			
3435	Kapitaltransferzahlungen an das Ausland			
34	Summe Auszahlungen investive Gebarung	0,00	28.100,00	494.352,64
SA2	Saldo (2) Geldfluss aus der investiven Gebarung (33 – 34)	0,00	3.600,00	-320.906,29
SA3	Saldo (3) Nettofinanzierungssaldo (Saldo 1 + Saldo 2)	-26.700,00	94.900,00	-239.754,48
351	Einzahlungen aus der Aufnahme von Finanzschulden	0,00	0,00	391.000,00
3511	Einzahlungen aus empfangenen Darlehen von öffentlichen Körperschaften und Rechtsträgern			
3512	Einzahlungen aus empfangenen Darlehen von Beteiligungen			
3513	Einzahlungen aus empfangenen Darlehen von Unternehmen und privaten Haushalten			
3514	Einzahlungen aus Finanzschulden (Finanzunternehmen)			391.000,00
3515	Einzahlungen aus Aufnahmen von Leasingverbindlichkeiten			
353	Einzahlungen infolge eines Kapitaltausches bei derivativen Finanzinstrumenten mit Grundgeschäft	0,00	0,00	0,00
3530	Einzahlungen infolge eines Kapitaltausches bei derivativen Finanzinstrumenten mit Grundgeschäft			
355	Einzahlungen aus dem Abgang von Finanzinstrumenten	0,00	0,00	0,00

Öffentliche Ordnung und Sicherheit (Gruppe 1)

MVAG	Mittelverwendungs- und aufbringungsgruppen (1. und 2. Ebene)	VA 2025	VA 2024	RA 2023
3550	Einzahlungen aus dem Abgang von Finanzinstrumenten			
35	Summe Einzahlungen aus der Finanzierungstätigkeit	0,00	0,00	391.000,00
361	Auszahlungen aus der Tilgung von Finanzschulden	40.900,00	40.900,00	309.869,96
3611	Auszahlungen aus empfangenen Darlehen von öffentlichen Körperschaften und Rechtsträgern			
3612	Auszahlungen aus empfangenen Darlehen von Beteiligungen			
3613	Auszahlungen aus empfangenen Darlehen von Unternehmen und privaten Haushalten			
3614	Auszahlungen aus Finanzschulden	40.900,00	40.900,00	309.869,96
3615	Auszahlungen aus Rückzahlungen von Leasingverbindlichkeiten			
363	Auszahlungen infolge eines Kapitaltausches bei derivativen Finanzinstrumenten mit Grundgeschäft	0,00	0,00	0,00
3630	Auszahlungen infolge eines Kapitaltausches bei derivativen Finanzinstrumenten mit Grundgeschäft			
365	Auszahlungen für den Erwerb von Finanzinstrumenten	0,00	0,00	0,00
3650	Auszahlungen für den Erwerb von Finanzinstrumenten			
36	Summe Auszahlungen aus der Finanzierungstätigkeit	40.900,00	40.900,00	309.869,96
SA4	Saldo (4) Geldfluss aus der Finanzierungstätigkeit (35 – 36)	-40.900,00	-40.900,00	81.130,04
SA5	Saldo (5) Geldfluss aus der voranschlagswirksamen Gebarung (Saldo 3 + Saldo 4)	-67.600,00	54.000,00	-158.624,44

Unterricht, Erziehung, Sport und Wissenschaft (Gruppe 2)

MVAG	Mittelverwendungs- und aufbringungsgruppen (1. und 2. Ebene)	VA 2025	VA 2024	RA 2023
311	Einzahlungen aus operativer Verwaltungstätigkeit	59.500,00	23.100,00	25.816,44
3111	Einzahlungen aus eigenen Abgaben			
3112	Einzahlungen aus Ertragsanteilen			
3113	Einzahlungen aus Gebühren			
3114	Einzahlungen aus Leistungen	50.100,00	14.500,00	13.514,90
3115	Einzahlungen aus Besitz und wirtschaftlicher Tätigkeit			
3116	Einzahlungen aus Veräußerung von geringwertigen Wirtschaftsgütern (GWG) und sonstige Einzahlungen	9.400,00	8.600,00	12.301,54
312	Einzahlungen aus Transfers	149.800,00	65.200,00	6.050,03
3121	Transferzahlungen von Trägern des öffentlichen Rechts	149.800,00	65.200,00	6.050,03
3122	Transferzahlungen von Beteiligungen			
3123	Transferzahlungen von Unternehmen (inkl. Finanzunternehmen)			
3124	Transferzahlungen von Haushalten und Organisationen ohne Erwerbscharakter			
3125	Transferzahlungen vom Ausland			
3126	Investitions- und Tilgungszuschüsse zwischen Unternehmungen und Betrieben der Gebietskörperschaft und der Gebietskörperschaft			
313	Einzahlungen aus Finanzerträgen	0,00	0,00	0,00
3131	Einzahlungen aus Zinserträgen			
3132	Einzahlungen aus Zinsen aus derivativen Finanzinstrumenten mit und ohne Grundgeschäft			
3133	Einzahlungen aus Gewinnentnahmen von marktbestimmten Betrieben			
3134	Sonstige Einzahlungen aus Finanzerträgen			
3135	Einzahlungen aus Dividenden/Gewinnausschüttungen			
31	Summe Einzahlungen operative Gebarung	209.300,00	88.300,00	31.866,47
321	Auszahlungen aus Personalaufwand	233.500,00	158.300,00	127.594,71
3211	Auszahlungen für Personalaufwand (Bezüge, Nebengebühren, und Mehrleistungsvergütungen)	182.700,00	125.300,00	102.105,69
3212	Auszahlungen für gesetzliche und freiwillige Sozialaufwendungen	49.900,00	32.200,00	24.769,02
3213	Auszahlungen aus sonstigem Personalaufwand	900,00	800,00	720,00
322	Auszahlungen aus Sachaufwand	62.200,00	55.900,00	67.811,83
3221	Auszahlungen für Gebrauchs- und Verbrauchsgüter, Handelswaren	17.800,00	14.100,00	16.035,51
3222	Auszahlungen für Verwaltungs- und Betriebsaufwand	26.800,00	21.000,00	31.221,25
3223	Auszahlungen für Leasing- und Mietaufwand	1.000,00	1.000,00	950,86
3224	Auszahlungen für Instandhaltung	700,00	2.000,00	6.180,32
3225	Sonstige Auszahlungen aus Sachaufwand	15.900,00	17.800,00	13.423,89
3226	Auszahlungen aus der Inanspruchnahme von Haftungen			
323	Auszahlungen aus Transfers	381.300,00	418.100,00	310.705,46
3231	Transferzahlungen an Träger des öffentlichen Rechts	369.400,00	406.400,00	300.265,46

Unterricht, Erziehung, Sport und Wissenschaft (Gruppe 2)

MVAG	Mittelverwendungs- und aufbringungsgruppen (1. und 2. Ebene)	VA 2025	VA 2024	RA 2023
3232	Transferzahlungen an Beteiligungen			
3233	Transferzahlungen an Unternehmen (inkl. Finanzunternehmen)			
3234	Transferzahlungen an Haushalte und Organisationen ohne Erwerbscharakter	11.900,00	11.700,00	10.440,00
3235	Transferzahlungen an das Ausland			
3236	Investitions- und Tilgungszuschüsse zwischen Unternehmungen und Betrieben der Gebietskörperschaft und der Gebietskörperschaft			
324	Auszahlungen aus Finanzaufwand	39.900,00	37.000,00	2.223,38
3241	Auszahlungen für Zinsen	39.900,00	37.000,00	2.223,38
3242	Auszahlungen für Zinsen aus derivativen Finanzinstrumenten mit und ohne Grundgeschäft			
3243	Auszahlungen aus Gewinnentnahmen von marktbestimmten Betrieben			
3244	Sonstige Auszahlungen aus Finanzaufwendungen			
32	Summe Auszahlungen operative Gebarung	716.900,00	669.300,00	508.335,38
SA1	Saldo (1) Geldfluss aus der operativen Gebarung (31 – 32)	-507.600,00	-581.000,00	-476.468,91
331	Einzahlungen aus der Investitionstätigkeit	0,00	1.800,00	0,00
3311	Einzahlungen aus der Veräußerung von immateriellem Vermögen			
3312	Einzahlungen aus der Veräußerung von Grundstücken und Grundstückeinrichtungen			
3313	Einzahlungen aus der Veräußerung von Gebäuden und Bauten		1.800,00	
3314	Einzahlungen aus der Veräußerung von technischen Anlagen, Fahrzeugen und Maschinen			
3315	Einzahlungen aus der Veräußerung von Amts-, Betriebs- und Geschäftsausstattung			
3316	Einzahlungen aus der Veräußerung von Kulturgütern			
3317	Einzahlungen aus der Veräußerung von Beteiligungen			
3318	Einzahlungen aus der Veräußerung von kofinanzierten Schutzbauten			
332	Einzahlungen aus der Rückzahlung von Darlehen sowie gewährten Vorschüssen	0,00	0,00	0,00
3321	Einzahlungen aus Darlehen an Träger des öffentlichen Rechts			
3322	Einzahlungen aus Darlehen an Beteiligungen			
3323	Einzahlungen aus Darlehen an Unternehmen und Haushalte			
3325	Einzahlungen aus Vorschüssen und Anzahlungen			
333	Einzahlungen aus Kapitaltransfers	0,00	260.700,00	0,00
3331	Kapitaltransferzahlungen von Trägern des öffentlichen Rechts		260.700,00	
3332	Kapitaltransferzahlungen von Beteiligungen			
3333	Kapitaltransferzahlungen von Unternehmen			
3334	Kapitaltransferzahlungen von Haushalten und Organisationen ohne Erwerbscharakter			
3335	Kapitaltransferzahlungen vom Ausland			
33	Summe Einzahlungen investive Gebarung	0,00	262.500,00	0,00

Unterricht, Erziehung, Sport und Wissenschaft (Gruppe 2)

MVAG	Mittelverwendungs- und aufbringungsgruppen (1. und 2. Ebene)	VA 2025	VA 2024	RA 2023
341	Auszahlungen aus der Investitionstätigkeit	3.000,00	1.663.000,00	52.500,00
3411	Auszahlungen für den Erwerb von immateriellem Vermögen			
3412	Auszahlungen für den Erwerb von Grundstücken und Grundstückseinrichtungen			
3413	Auszahlungen für den Erwerb von Gebäuden und Bauten		1.547.000,00	52.500,00
3414	Auszahlungen für den Erwerb von technischen Anlagen, Fahrzeugen und Maschinen			
3415	Auszahlungen für den Erwerb von Amts-, Betriebs- und Geschäftsausstattung	3.000,00	116.000,00	
3416	Auszahlungen für den Erwerb von Kulturgütern			
3417	Auszahlungen für den Erwerb von Beteiligungen			
3418	Auszahlungen für den Erwerb von kofinanzierten Schutzbauten			
342	Auszahlungen aus der Gewährung von Darlehen sowie gewährten Vorschüssen	0,00	0,00	0,00
3421	Auszahlungen von Darlehen an Träger des öffentlichen Rechts			
3422	Auszahlungen von Darlehen an Beteiligungen			
3423	Auszahlungen von Darlehen an Unternehmen und Haushalte			
3425	Auszahlungen von Vorschüssen und Anzahlungen			
343	Auszahlungen aus Kapitaltransfers	0,00	0,00	0,00
3431	Kapitaltransferzahlungen an Träger des öffentlichen Rechts			
3432	Kapitaltransferzahlungen an Beteiligungen			
3433	Kapitaltransferzahlungen an Unternehmen (Finanzunternehmen)			
3434	Kapitaltransferzahlungen an Haushalte und Organisationen ohne Erwerbscharakter			
3435	Kapitaltransferzahlungen an das Ausland			
34	Summe Auszahlungen investive Gebarung	3.000,00	1.663.000,00	52.500,00
SA2	Saldo (2) Geldfluss aus der investiven Gebarung (33 – 34)	-3.000,00	-1.400.500,00	-52.500,00
SA3	Saldo (3) Nettofinanzierungssaldo (Saldo 1 + Saldo 2)	-510.600,00	-1.981.500,00	-528.968,91
351	Einzahlungen aus der Aufnahme von Finanzschulden	0,00	1.193.800,00	0,00
3511	Einzahlungen aus empfangenen Darlehen von öffentlichen Körperschaften und Rechtsträgern			
3512	Einzahlungen aus empfangenen Darlehen von Beteiligungen			
3513	Einzahlungen aus empfangenen Darlehen von Unternehmen und privaten Haushalten			
3514	Einzahlungen aus Finanzschulden (Finanzunternehmen)		1.193.800,00	
3515	Einzahlungen aus Aufnahmen von Leasingverbindlichkeiten			
353	Einzahlungen infolge eines Kapitaltausches bei derivativen Finanzinstrumenten mit Grundgeschäft	0,00	0,00	0,00
3530	Einzahlungen infolge eines Kapitaltausches bei derivativen Finanzinstrumenten mit Grundgeschäft			
355	Einzahlungen aus dem Abgang von Finanzinstrumenten	0,00	0,00	0,00

Unterricht, Erziehung, Sport und Wissenschaft (Gruppe 2)

MVAG	Mittelverwendungs- und aufbringungsgruppen (1. und 2. Ebene)	VA 2025	VA 2024	RA 2023
3550	Einzahlungen aus dem Abgang von Finanzinstrumenten			
35	Summe Einzahlungen aus der Finanzierungstätigkeit	0,00	1.193.800,00	0,00
361	Auszahlungen aus der Tilgung von Finanzschulden	73.000,00	25.400,00	26.281,17
3611	Auszahlungen aus empfangenen Darlehen von öffentlichen Körperschaften und Rechtsträgern			919,93
3612	Auszahlungen aus empfangenen Darlehen von Beteiligungen			
3613	Auszahlungen aus empfangenen Darlehen von Unternehmen und privaten Haushalten			
3614	Auszahlungen aus Finanzschulden	73.000,00	25.400,00	25.361,24
3615	Auszahlungen aus Rückzahlungen von Leasingverbindlichkeiten			
363	Auszahlungen infolge eines Kapitaltausches bei derivativen Finanzinstrumenten mit Grundgeschäft	0,00	0,00	0,00
3630	Auszahlungen infolge eines Kapitaltausches bei derivativen Finanzinstrumenten mit Grundgeschäft			
365	Auszahlungen für den Erwerb von Finanzinstrumenten	0,00	0,00	0,00
3650	Auszahlungen für den Erwerb von Finanzinstrumenten			
36	Summe Auszahlungen aus der Finanzierungstätigkeit	73.000,00	25.400,00	26.281,17
SA4	Saldo (4) Geldfluss aus der Finanzierungstätigkeit (35 – 36)	-73.000,00	1.168.400,00	-26.281,17
SA5	Saldo (5) Geldfluss aus der voranschlagswirksamen Gebarung (Saldo 3 + Saldo 4)	-583.600,00	-813.100,00	-555.250,08

Kunst, Kultur und Kultus (Gruppe 3)

MVAG	Mittelverwendungs- und aufbringungsgruppen (1. und 2. Ebene)	VA 2025	VA 2024	RA 2023
311	Einzahlungen aus operativer Verwaltungstätigkeit	11.000,00	5.900,00	5.419,96
3111	Einzahlungen aus eigenen Abgaben			
3112	Einzahlungen aus Ertragsanteilen			
3113	Einzahlungen aus Gebühren			
3114	Einzahlungen aus Leistungen	11.000,00	5.900,00	5.419,96
3115	Einzahlungen aus Besitz und wirtschaftlicher Tätigkeit			
3116	Einzahlungen aus Veräußerung von geringwertigen Wirtschaftsgütern (GWG) und sonstige Einzahlungen			
312	Einzahlungen aus Transfers	300,00	5.500,00	274,95
3121	Transferzahlungen von Trägern des öffentlichen Rechts		5.200,00	
3122	Transferzahlungen von Beteiligungen			
3123	Transferzahlungen von Unternehmen (inkl. Finanzunternehmen)			
3124	Transferzahlungen von Haushalten und Organisationen ohne Erwerbscharakter	300,00	300,00	274,95
3125	Transferzahlungen vom Ausland			
3126	Investitions- und Tilgungszuschüsse zwischen Unternehmungen und Betrieben der Gebietskörperschaft und der Gebietskörperschaft			
313	Einzahlungen aus Finanzerträgen	0,00	0,00	0,00
3131	Einzahlungen aus Zinserträgen			
3132	Einzahlungen aus Zinsen aus derivativen Finanzinstrumenten mit und ohne Grundgeschäft			
3133	Einzahlungen aus Gewinnentnahmen von marktbestimmten Betrieben			
3134	Sonstige Einzahlungen aus Finanzerträgen			
3135	Einzahlungen aus Dividenden/Gewinnausschüttungen			
31	Summe Einzahlungen operative Gebarung	11.300,00	11.400,00	5.694,91
321	Auszahlungen aus Personalaufwand	0,00	0,00	0,00
3211	Auszahlungen für Personalaufwand (Bezüge, Nebengebühren, und Mehrleistungsvergütungen)			
3212	Auszahlungen für gesetzliche und freiwillige Sozialaufwendungen			
3213	Auszahlungen aus sonstigem Personalaufwand			
322	Auszahlungen aus Sachaufwand	17.800,00	8.500,00	20.625,09
3221	Auszahlungen für Gebrauchs- und Verbrauchsgüter, Handelswaren	7.000,00	700,00	9.639,47
3222	Auszahlungen für Verwaltungs- und Betriebsaufwand	400,00	1.000,00	458,12
3223	Auszahlungen für Leasing- und Mietaufwand			
3224	Auszahlungen für Instandhaltung			
3225	Sonstige Auszahlungen aus Sachaufwand	10.400,00	6.800,00	10.527,50
3226	Auszahlungen aus der Inanspruchnahme von Haftungen			
323	Auszahlungen aus Transfers	97.200,00	81.700,00	87.757,23
3231	Transferzahlungen an Träger des öffentlichen Rechts	94.000,00	79.500,00	77.707,23

Kunst, Kultur und Kultus (Gruppe 3)

MVAG	Mittelverwendungs- und aufbringungsgruppen (1. und 2. Ebene)	VA 2025	VA 2024	RA 2023
3232	Transferzahlungen an Beteiligungen			
3233	Transferzahlungen an Unternehmen (inkl. Finanzunternehmen)			
3234	Transferzahlungen an Haushalte und Organisationen ohne Erwerbscharakter	3.200,00	2.200,00	10.050,00
3235	Transferzahlungen an das Ausland			
3236	Investitions- und Tilgungszuschüsse zwischen Unternehmungen und Betrieben der Gebietskörperschaft und der Gebietskörperschaft			
324	Auszahlungen aus Finanzaufwand	0,00	0,00	0,00
3241	Auszahlungen für Zinsen			
3242	Auszahlungen für Zinsen aus derivativen Finanzinstrumenten mit und ohne Grundgeschäft			
3243	Auszahlungen aus Gewinnentnahmen von marktbestimmten Betrieben			
3244	Sonstige Auszahlungen aus Finanzaufwendungen			
32	Summe Auszahlungen operative Gebarung	115.000,00	90.200,00	108.382,32
SA1	Saldo (1) Geldfluss aus der operativen Gebarung (31 – 32)	-103.700,00	-78.800,00	-102.687,41
331	Einzahlungen aus der Investitionstätigkeit	0,00	0,00	0,00
3311	Einzahlungen aus der Veräußerung von immateriellem Vermögen			
3312	Einzahlungen aus der Veräußerung von Grundstücken und Grundstückeinrichtungen			
3313	Einzahlungen aus der Veräußerung von Gebäuden und Bauten			
3314	Einzahlungen aus der Veräußerung von technischen Anlagen, Fahrzeugen und Maschinen			
3315	Einzahlungen aus der Veräußerung von Amts-, Betriebs- und Geschäftsausstattung			
3316	Einzahlungen aus der Veräußerung von Kulturgütern			
3317	Einzahlungen aus der Veräußerung von Beteiligungen			
3318	Einzahlungen aus der Veräußerung von kofinanzierten Schutzbauten			
332	Einzahlungen aus der Rückzahlung von Darlehen sowie gewährten Vorschüssen	0,00	0,00	0,00
3321	Einzahlungen aus Darlehen an Träger des öffentlichen Rechts			
3322	Einzahlungen aus Darlehen an Beteiligungen			
3323	Einzahlungen aus Darlehen an Unternehmen und Haushalte			
3325	Einzahlungen aus Vorschüssen und Anzahlungen			
333	Einzahlungen aus Kapitaltransfers	0,00	4.800,00	0,00
3331	Kapitaltransferzahlungen von Trägern des öffentlichen Rechts		4.800,00	
3332	Kapitaltransferzahlungen von Beteiligungen			
3333	Kapitaltransferzahlungen von Unternehmen			
3334	Kapitaltransferzahlungen von Haushalten und Organisationen ohne Erwerbscharakter			
3335	Kapitaltransferzahlungen vom Ausland			
33	Summe Einzahlungen investive Gebarung	0,00	4.800,00	0,00

Kunst, Kultur und Kultus (Gruppe 3)

MVAG	Mittelverwendungs- und aufbringungsgruppen (1. und 2. Ebene)	VA 2025	VA 2024	RA 2023
341	Auszahlungen aus der Investitionstätigkeit	0,00	12.800,00	0,00
3411	Auszahlungen für den Erwerb von immateriellem Vermögen			
3412	Auszahlungen für den Erwerb von Grundstücken und Grundstückseinrichtungen			
3413	Auszahlungen für den Erwerb von Gebäuden und Bauten		12.800,00	
3414	Auszahlungen für den Erwerb von technischen Anlagen, Fahrzeugen und Maschinen			
3415	Auszahlungen für den Erwerb von Amts-, Betriebs- und Geschäftsausstattung			
3416	Auszahlungen für den Erwerb von Kulturgütern			
3417	Auszahlungen für den Erwerb von Beteiligungen			
3418	Auszahlungen für den Erwerb von kofinanzierten Schutzbauten			
342	Auszahlungen aus der Gewährung von Darlehen sowie gewährten Vorschüssen	0,00	0,00	0,00
3421	Auszahlungen von Darlehen an Träger des öffentlichen Rechts			
3422	Auszahlungen von Darlehen an Beteiligungen			
3423	Auszahlungen von Darlehen an Unternehmen und Haushalte			
3425	Auszahlungen von Vorschüssen und Anzahlungen			
343	Auszahlungen aus Kapitaltransfers	0,00	0,00	0,00
3431	Kapitaltransferzahlungen an Träger des öffentlichen Rechts			
3432	Kapitaltransferzahlungen an Beteiligungen			
3433	Kapitaltransferzahlungen an Unternehmen (Finanzunternehmen)			
3434	Kapitaltransferzahlungen an Haushalte und Organisationen ohne Erwerbscharakter			
3435	Kapitaltransferzahlungen an das Ausland			
34	Summe Auszahlungen investive Gebarung	0,00	12.800,00	0,00
SA2	Saldo (2) Geldfluss aus der investiven Gebarung (33 – 34)	0,00	-8.000,00	0,00
SA3	Saldo (3) Nettofinanzierungssaldo (Saldo 1 + Saldo 2)	-103.700,00	-86.800,00	-102.687,41
351	Einzahlungen aus der Aufnahme von Finanzschulden	0,00	0,00	0,00
3511	Einzahlungen aus empfangenen Darlehen von öffentlichen Körperschaften und Rechtsträgern			
3512	Einzahlungen aus empfangenen Darlehen von Beteiligungen			
3513	Einzahlungen aus empfangenen Darlehen von Unternehmen und privaten Haushalten			
3514	Einzahlungen aus Finanzschulden (Finanzunternehmen)			
3515	Einzahlungen aus Aufnahmen von Leasingverbindlichkeiten			
353	Einzahlungen infolge eines Kapitaltausches bei derivativen Finanzinstrumenten mit Grundgeschäft	0,00	0,00	0,00
3530	Einzahlungen infolge eines Kapitaltausches bei derivativen Finanzinstrumenten mit Grundgeschäft			
355	Einzahlungen aus dem Abgang von Finanzinstrumenten	0,00	0,00	0,00

Kunst, Kultur und Kultus (Gruppe 3)

MVAG	Mittelverwendungs- und aufbringungsgruppen (1. und 2. Ebene)	VA 2025	VA 2024	RA 2023
3550	Einzahlungen aus dem Abgang von Finanzinstrumenten			
35	Summe Einzahlungen aus der Finanzierungstätigkeit	0,00	0,00	0,00
361	Auszahlungen aus der Tilgung von Finanzschulden	0,00	0,00	0,00
3611	Auszahlungen aus empfangenen Darlehen von öffentlichen Körperschaften und Rechtsträgern			
3612	Auszahlungen aus empfangenen Darlehen von Beteiligungen			
3613	Auszahlungen aus empfangenen Darlehen von Unternehmen und privaten Haushalten			
3614	Auszahlungen aus Finanzschulden			
3615	Auszahlungen aus Rückzahlungen von Leasingverbindlichkeiten			
363	Auszahlungen infolge eines Kapitaltausches bei derivativen Finanzinstrumenten mit Grundgeschäft	0,00	0,00	0,00
3630	Auszahlungen infolge eines Kapitaltausches bei derivativen Finanzinstrumenten mit Grundgeschäft			
365	Auszahlungen für den Erwerb von Finanzinstrumenten	0,00	0,00	0,00
3650	Auszahlungen für den Erwerb von Finanzinstrumenten			
36	Summe Auszahlungen aus der Finanzierungstätigkeit	0,00	0,00	0,00
SA4	Saldo (4) Geldfluss aus der Finanzierungstätigkeit (35 – 36)	0,00	0,00	0,00
SA5	Saldo (5) Geldfluss aus der voranschlagswirksamen Gebarung (Saldo 3 + Saldo 4)	-103.700,00	-86.800,00	-102.687,41

Soziale Wohlfahrt und Wohnbauförderung (Gruppe 4)

MVAG	Mittelverwendungs- und aufbringungsgruppen (1. und 2. Ebene)	VA 2025	VA 2024	RA 2023
311	Einzahlungen aus operativer Verwaltungstätigkeit	0,00	200,00	0,00
3111	Einzahlungen aus eigenen Abgaben			
3112	Einzahlungen aus Ertragsanteilen			
3113	Einzahlungen aus Gebühren			
3114	Einzahlungen aus Leistungen		200,00	
3115	Einzahlungen aus Besitz und wirtschaftlicher Tätigkeit			
3116	Einzahlungen aus Veräußerung von geringwertigen Wirtschaftsgütern (GWG) und sonstige Einzahlungen			
312	Einzahlungen aus Transfers	0,00	0,00	0,00
3121	Transferzahlungen von Trägern des öffentlichen Rechts			
3122	Transferzahlungen von Beteiligungen			
3123	Transferzahlungen von Unternehmen (inkl. Finanzunternehmen)			
3124	Transferzahlungen von Haushalten und Organisationen ohne Erwerbscharakter			
3125	Transferzahlungen vom Ausland			
3126	Investitions- und Tilgungszuschüsse zwischen Unternehmungen und Betrieben der Gebietskörperschaft und der Gebietskörperschaft			
313	Einzahlungen aus Finanzerträgen	0,00	0,00	0,00
3131	Einzahlungen aus Zinserträgen			
3132	Einzahlungen aus Zinsen aus derivativen Finanzinstrumenten mit und ohne Grundgeschäft			
3133	Einzahlungen aus Gewinnentnahmen von marktbestimmten Betrieben			
3134	Sonstige Einzahlungen aus Finanzerträgen			
3135	Einzahlungen aus Dividenden/Gewinnausschüttungen			
31	Summe Einzahlungen operative Gebarung	0,00	200,00	0,00
321	Auszahlungen aus Personalaufwand	0,00	0,00	0,00
3211	Auszahlungen für Personalaufwand (Bezüge, Nebengebühren, und Mehrleistungsvergütungen)			
3212	Auszahlungen für gesetzliche und freiwillige Sozialaufwendungen			
3213	Auszahlungen aus sonstigem Personalaufwand			
322	Auszahlungen aus Sachaufwand	3.100,00	3.100,00	2.477,86
3221	Auszahlungen für Gebrauchs- und Verbrauchsgüter, Handelswaren			
3222	Auszahlungen für Verwaltungs- und Betriebsaufwand			
3223	Auszahlungen für Leasing- und Mietaufwand			
3224	Auszahlungen für Instandhaltung			
3225	Sonstige Auszahlungen aus Sachaufwand	3.100,00	3.100,00	2.477,86
3226	Auszahlungen aus der Inanspruchnahme von Haftungen			
323	Auszahlungen aus Transfers	355.800,00	340.800,00	289.068,11
3231	Transferzahlungen an Träger des öffentlichen Rechts	349.000,00	334.000,00	282.382,09

Soziale Wohlfahrt und Wohnbauförderung (Gruppe 4)

MVAG	Mittelverwendungs- und aufbringungsgruppen (1. und 2. Ebene)	VA 2025	VA 2024	RA 2023
3232	Transferzahlungen an Beteiligungen			
3233	Transferzahlungen an Unternehmen (inkl. Finanzunternehmen)			
3234	Transferzahlungen an Haushalte und Organisationen ohne Erwerbscharakter	6.800,00	6.800,00	6.686,02
3235	Transferzahlungen an das Ausland			
3236	Investitions- und Tilgungszuschüsse zwischen Unternehmungen und Betrieben der Gebietskörperschaft und der Gebietskörperschaft			
324	Auszahlungen aus Finanzaufwand	0,00	0,00	0,00
3241	Auszahlungen für Zinsen			
3242	Auszahlungen für Zinsen aus derivativen Finanzinstrumenten mit und ohne Grundgeschäft			
3243	Auszahlungen aus Gewinnentnahmen von marktbestimmten Betrieben			
3244	Sonstige Auszahlungen aus Finanzaufwendungen			
32	Summe Auszahlungen operative Gebarung	358.900,00	343.900,00	291.545,97
SA1	Saldo (1) Geldfluss aus der operativen Gebarung (31 – 32)	-358.900,00	-343.700,00	-291.545,97
331	Einzahlungen aus der Investitionstätigkeit	0,00	0,00	0,00
3311	Einzahlungen aus der Veräußerung von immateriellem Vermögen			
3312	Einzahlungen aus der Veräußerung von Grundstücken und Grundstückeinrichtungen			
3313	Einzahlungen aus der Veräußerung von Gebäuden und Bauten			
3314	Einzahlungen aus der Veräußerung von technischen Anlagen, Fahrzeugen und Maschinen			
3315	Einzahlungen aus der Veräußerung von Amts-, Betriebs- und Geschäftsausstattung			
3316	Einzahlungen aus der Veräußerung von Kulturgütern			
3317	Einzahlungen aus der Veräußerung von Beteiligungen			
3318	Einzahlungen aus der Veräußerung von kofinanzierten Schutzbauten			
332	Einzahlungen aus der Rückzahlung von Darlehen sowie gewährten Vorschüssen	0,00	0,00	0,00
3321	Einzahlungen aus Darlehen an Träger des öffentlichen Rechts			
3322	Einzahlungen aus Darlehen an Beteiligungen			
3323	Einzahlungen aus Darlehen an Unternehmen und Haushalte			
3325	Einzahlungen aus Vorschüssen und Anzahlungen			
333	Einzahlungen aus Kapitaltransfers	0,00	0,00	0,00
3331	Kapitaltransferzahlungen von Trägern des öffentlichen Rechts			
3332	Kapitaltransferzahlungen von Beteiligungen			
3333	Kapitaltransferzahlungen von Unternehmen			
3334	Kapitaltransferzahlungen von Haushalten und Organisationen ohne Erwerbscharakter			
3335	Kapitaltransferzahlungen vom Ausland			
33	Summe Einzahlungen investive Gebarung	0,00	0,00	0,00

Soziale Wohlfahrt und Wohnbauförderung (Gruppe 4)

MVAG	Mittelverwendungs- und aufbringungsgruppen (1. und 2. Ebene)	VA 2025	VA 2024	RA 2023
341	Auszahlungen aus der Investitionstätigkeit	0,00	0,00	0,00
3411	Auszahlungen für den Erwerb von immateriellem Vermögen			
3412	Auszahlungen für den Erwerb von Grundstücken und Grundstückseinrichtungen			
3413	Auszahlungen für den Erwerb von Gebäuden und Bauten			
3414	Auszahlungen für den Erwerb von technischen Anlagen, Fahrzeugen und Maschinen			
3415	Auszahlungen für den Erwerb von Amts-, Betriebs- und Geschäftsausstattung			
3416	Auszahlungen für den Erwerb von Kulturgütern			
3417	Auszahlungen für den Erwerb von Beteiligungen			
3418	Auszahlungen für den Erwerb von kofinanzierten Schutzbauten			
342	Auszahlungen aus der Gewährung von Darlehen sowie gewährten Vorschüssen	0,00	0,00	0,00
3421	Auszahlungen von Darlehen an Träger des öffentlichen Rechts			
3422	Auszahlungen von Darlehen an Beteiligungen			
3423	Auszahlungen von Darlehen an Unternehmen und Haushalte			
3425	Auszahlungen von Vorschüssen und Anzahlungen			
343	Auszahlungen aus Kapitaltransfers	0,00	0,00	0,00
3431	Kapitaltransferzahlungen an Träger des öffentlichen Rechts			
3432	Kapitaltransferzahlungen an Beteiligungen			
3433	Kapitaltransferzahlungen an Unternehmen (Finanzunternehmen)			
3434	Kapitaltransferzahlungen an Haushalte und Organisationen ohne Erwerbscharakter			
3435	Kapitaltransferzahlungen an das Ausland			
34	Summe Auszahlungen investive Gebarung	0,00	0,00	0,00
SA2	Saldo (2) Geldfluss aus der investiven Gebarung (33 – 34)	0,00	0,00	0,00
SA3	Saldo (3) Nettofinanzierungssaldo (Saldo 1 + Saldo 2)	-358.900,00	-343.700,00	-291.545,97
351	Einzahlungen aus der Aufnahme von Finanzschulden	0,00	0,00	0,00
3511	Einzahlungen aus empfangenen Darlehen von öffentlichen Körperschaften und Rechtsträgern			
3512	Einzahlungen aus empfangenen Darlehen von Beteiligungen			
3513	Einzahlungen aus empfangenen Darlehen von Unternehmen und privaten Haushalten			
3514	Einzahlungen aus Finanzschulden (Finanzunternehmen)			
3515	Einzahlungen aus Aufnahmen von Leasingverbindlichkeiten			
353	Einzahlungen infolge eines Kapitaltausches bei derivativen Finanzinstrumenten mit Grundgeschäft	0,00	0,00	0,00
3530	Einzahlungen infolge eines Kapitaltausches bei derivativen Finanzinstrumenten mit Grundgeschäft			
355	Einzahlungen aus dem Abgang von Finanzinstrumenten	0,00	0,00	0,00

Soziale Wohlfahrt und Wohnbauförderung (Gruppe 4)

MVAG	Mittelverwendungs- und aufbringungsgruppen (1. und 2. Ebene)	VA 2025	VA 2024	RA 2023
3550	Einzahlungen aus dem Abgang von Finanzinstrumenten			
35	Summe Einzahlungen aus der Finanzierungstätigkeit	0,00	0,00	0,00
361	Auszahlungen aus der Tilgung von Finanzschulden	0,00	0,00	0,00
3611	Auszahlungen aus empfangenen Darlehen von öffentlichen Körperschaften und Rechtsträgern			
3612	Auszahlungen aus empfangenen Darlehen von Beteiligungen			
3613	Auszahlungen aus empfangenen Darlehen von Unternehmen und privaten Haushalten			
3614	Auszahlungen aus Finanzschulden			
3615	Auszahlungen aus Rückzahlungen von Leasingverbindlichkeiten			
363	Auszahlungen infolge eines Kapitaltausches bei derivativen Finanzinstrumenten mit Grundgeschäft	0,00	0,00	0,00
3630	Auszahlungen infolge eines Kapitaltausches bei derivativen Finanzinstrumenten mit Grundgeschäft			
365	Auszahlungen für den Erwerb von Finanzinstrumenten	0,00	0,00	0,00
3650	Auszahlungen für den Erwerb von Finanzinstrumenten			
36	Summe Auszahlungen aus der Finanzierungstätigkeit	0,00	0,00	0,00
SA4	Saldo (4) Geldfluss aus der Finanzierungstätigkeit (35 – 36)	0,00	0,00	0,00
SA5	Saldo (5) Geldfluss aus der voranschlagswirksamen Gebarung (Saldo 3 + Saldo 4)	-358.900,00	-343.700,00	-291.545,97

Gesundheit (Gruppe 5)

MVAG	Mittelverwendungs- und aufbringungsgruppen (1. und 2. Ebene)	VA 2025	VA 2024	RA 2023
311	Einzahlungen aus operativer Verwaltungstätigkeit	13.100,00	10.900,00	18.202,01
3111	Einzahlungen aus eigenen Abgaben			
3112	Einzahlungen aus Ertragsanteilen			
3113	Einzahlungen aus Gebühren			
3114	Einzahlungen aus Leistungen	2.200,00		722,00
3115	Einzahlungen aus Besitz und wirtschaftlicher Tätigkeit	10.900,00	10.900,00	10.358,76
3116	Einzahlungen aus Veräußerung von geringwertigen Wirtschaftsgütern (GWG) und sonstige Einzahlungen			7.121,25
312	Einzahlungen aus Transfers	500,00	1.500,00	1.128,00
3121	Transferzahlungen von Trägern des öffentlichen Rechts	500,00	1.500,00	828,00
3122	Transferzahlungen von Beteiligungen			
3123	Transferzahlungen von Unternehmen (inkl. Finanzunternehmen)			
3124	Transferzahlungen von Haushalten und Organisationen ohne Erwerbscharakter			300,00
3125	Transferzahlungen vom Ausland			
3126	Investitions- und Tilgungszuschüsse zwischen Unternehmungen und Betrieben der Gebietskörperschaft und der Gebietskörperschaft			
313	Einzahlungen aus Finanzerträgen	0,00	0,00	0,00
3131	Einzahlungen aus Zinserträgen			
3132	Einzahlungen aus Zinsen aus derivativen Finanzinstrumenten mit und ohne Grundgeschäft			
3133	Einzahlungen aus Gewinnentnahmen von marktbestimmten Betrieben			
3134	Sonstige Einzahlungen aus Finanzerträgen			
3135	Einzahlungen aus Dividenden/Gewinnausschüttungen			
31	Summe Einzahlungen operative Gebarung	13.600,00	12.400,00	19.330,01
321	Auszahlungen aus Personalaufwand	0,00	0,00	0,00
3211	Auszahlungen für Personalaufwand (Bezüge, Nebengebühren, und Mehrleistungsvergütungen)			
3212	Auszahlungen für gesetzliche und freiwillige Sozialaufwendungen			
3213	Auszahlungen aus sonstigem Personalaufwand			
322	Auszahlungen aus Sachaufwand	15.400,00	19.600,00	30.322,80
3221	Auszahlungen für Gebrauchs- und Verbrauchsgüter, Handelswaren			
3222	Auszahlungen für Verwaltungs- und Betriebsaufwand	2.500,00	3.800,00	5.759,97
3223	Auszahlungen für Leasing- und Mietaufwand			1.640,00
3224	Auszahlungen für Instandhaltung		2.700,00	265,98
3225	Sonstige Auszahlungen aus Sachaufwand	12.900,00	13.100,00	22.656,85
3226	Auszahlungen aus der Inanspruchnahme von Haftungen			
323	Auszahlungen aus Transfers	492.600,00	467.600,00	422.054,15
3231	Transferzahlungen an Träger des öffentlichen Rechts	492.600,00	467.600,00	422.054,15

Gesundheit (Gruppe 5)

MVAG	Mittelverwendungs- und aufbringungsgruppen (1. und 2. Ebene)	VA 2025	VA 2024	RA 2023
3232	Transferzahlungen an Beteiligungen			
3233	Transferzahlungen an Unternehmen (inkl. Finanzunternehmen)			
3234	Transferzahlungen an Haushalte und Organisationen ohne Erwerbscharakter			
3235	Transferzahlungen an das Ausland			
3236	Investitions- und Tilgungszuschüsse zwischen Unternehmungen und Betrieben der Gebietskörperschaft und der Gebietskörperschaft			
324	Auszahlungen aus Finanzaufwand	0,00	0,00	0,00
3241	Auszahlungen für Zinsen			
3242	Auszahlungen für Zinsen aus derivativen Finanzinstrumenten mit und ohne Grundgeschäft			
3243	Auszahlungen aus Gewinnentnahmen von marktbestimmten Betrieben			
3244	Sonstige Auszahlungen aus Finanzaufwendungen			
32	Summe Auszahlungen operative Gebarung	508.000,00	487.200,00	452.376,95
SA1	Saldo (1) Geldfluss aus der operativen Gebarung (31 – 32)	-494.400,00	-474.800,00	-433.046,94
331	Einzahlungen aus der Investitionstätigkeit	0,00	0,00	4.000,00
3311	Einzahlungen aus der Veräußerung von immateriellem Vermögen			
3312	Einzahlungen aus der Veräußerung von Grundstücken und Grundstückeinrichtungen			
3313	Einzahlungen aus der Veräußerung von Gebäuden und Bauten			
3314	Einzahlungen aus der Veräußerung von technischen Anlagen, Fahrzeugen und Maschinen			4.000,00
3315	Einzahlungen aus der Veräußerung von Amts-, Betriebs- und Geschäftsausstattung			
3316	Einzahlungen aus der Veräußerung von Kulturgütern			
3317	Einzahlungen aus der Veräußerung von Beteiligungen			
3318	Einzahlungen aus der Veräußerung von kofinanzierten Schutzbauten			
332	Einzahlungen aus der Rückzahlung von Darlehen sowie gewährten Vorschüssen	0,00	0,00	0,00
3321	Einzahlungen aus Darlehen an Träger des öffentlichen Rechts			
3322	Einzahlungen aus Darlehen an Beteiligungen			
3323	Einzahlungen aus Darlehen an Unternehmen und Haushalte			
3325	Einzahlungen aus Vorschüssen und Anzahlungen			
333	Einzahlungen aus Kapitaltransfers	0,00	3.000,00	0,00
3331	Kapitaltransferzahlungen von Trägern des öffentlichen Rechts		3.000,00	
3332	Kapitaltransferzahlungen von Beteiligungen			
3333	Kapitaltransferzahlungen von Unternehmen			
3334	Kapitaltransferzahlungen von Haushalten und Organisationen ohne Erwerbscharakter			
3335	Kapitaltransferzahlungen vom Ausland			
33	Summe Einzahlungen investive Gebarung	0,00	3.000,00	4.000,00

Gesundheit (Gruppe 5)

MVAG	Mittelverwendungs- und aufbringungsgruppen (1. und 2. Ebene)	VA 2025	VA 2024	RA 2023
341	Auszahlungen aus der Investitionstätigkeit	0,00	30.800,00	0,00
3411	Auszahlungen für den Erwerb von immateriellem Vermögen			
3412	Auszahlungen für den Erwerb von Grundstücken und Grundstückseinrichtungen			
3413	Auszahlungen für den Erwerb von Gebäuden und Bauten		30.800,00	
3414	Auszahlungen für den Erwerb von technischen Anlagen, Fahrzeugen und Maschinen			
3415	Auszahlungen für den Erwerb von Amts-, Betriebs- und Geschäftsausstattung			
3416	Auszahlungen für den Erwerb von Kulturgütern			
3417	Auszahlungen für den Erwerb von Beteiligungen			
3418	Auszahlungen für den Erwerb von kofinanzierten Schutzbauten			
342	Auszahlungen aus der Gewährung von Darlehen sowie gewährten Vorschüssen	0,00	0,00	0,00
3421	Auszahlungen von Darlehen an Träger des öffentlichen Rechts			
3422	Auszahlungen von Darlehen an Beteiligungen			
3423	Auszahlungen von Darlehen an Unternehmen und Haushalte			
3425	Auszahlungen von Vorschüssen und Anzahlungen			
343	Auszahlungen aus Kapitaltransfers	5.000,00	10.000,00	11.750,00
3431	Kapitaltransferzahlungen an Träger des öffentlichen Rechts			
3432	Kapitaltransferzahlungen an Beteiligungen			
3433	Kapitaltransferzahlungen an Unternehmen (Finanzunternehmen)			
3434	Kapitaltransferzahlungen an Haushalte und Organisationen ohne Erwerbscharakter	5.000,00	10.000,00	11.750,00
3435	Kapitaltransferzahlungen an das Ausland			
34	Summe Auszahlungen investive Gebarung	5.000,00	40.800,00	11.750,00
SA2	Saldo (2) Geldfluss aus der investiven Gebarung (33 – 34)	-5.000,00	-37.800,00	-7.750,00
SA3	Saldo (3) Nettofinanzierungssaldo (Saldo 1 + Saldo 2)	-499.400,00	-512.600,00	-440.796,94
351	Einzahlungen aus der Aufnahme von Finanzschulden	0,00	0,00	0,00
3511	Einzahlungen aus empfangenen Darlehen von öffentlichen Körperschaften und Rechtsträgern			
3512	Einzahlungen aus empfangenen Darlehen von Beteiligungen			
3513	Einzahlungen aus empfangenen Darlehen von Unternehmen und privaten Haushalten			
3514	Einzahlungen aus Finanzschulden (Finanzunternehmen)			
3515	Einzahlungen aus Aufnahmen von Leasingverbindlichkeiten			
353	Einzahlungen infolge eines Kapitaltausches bei derivativen Finanzinstrumenten mit Grundgeschäft	0,00	0,00	0,00
3530	Einzahlungen infolge eines Kapitaltausches bei derivativen Finanzinstrumenten mit Grundgeschäft			
355	Einzahlungen aus dem Abgang von Finanzinstrumenten	0,00	0,00	0,00

Gesundheit (Gruppe 5)

MVAG	Mittelverwendungs- und aufbringungsgruppen (1. und 2. Ebene)	VA 2025	VA 2024	RA 2023
3550	Einzahlungen aus dem Abgang von Finanzinstrumenten			
35	Summe Einzahlungen aus der Finanzierungstätigkeit	0,00	0,00	0,00
361	Auszahlungen aus der Tilgung von Finanzschulden	0,00	0,00	0,00
3611	Auszahlungen aus empfangenen Darlehen von öffentlichen Körperschaften und Rechtsträgern			
3612	Auszahlungen aus empfangenen Darlehen von Beteiligungen			
3613	Auszahlungen aus empfangenen Darlehen von Unternehmen und privaten Haushalten			
3614	Auszahlungen aus Finanzschulden			
3615	Auszahlungen aus Rückzahlungen von Leasingverbindlichkeiten			
363	Auszahlungen infolge eines Kapitaltausches bei derivativen Finanzinstrumenten mit Grundgeschäft	0,00	0,00	0,00
3630	Auszahlungen infolge eines Kapitaltausches bei derivativen Finanzinstrumenten mit Grundgeschäft			
365	Auszahlungen für den Erwerb von Finanzinstrumenten	0,00	0,00	0,00
3650	Auszahlungen für den Erwerb von Finanzinstrumenten			
36	Summe Auszahlungen aus der Finanzierungstätigkeit	0,00	0,00	0,00
SA4	Saldo (4) Geldfluss aus der Finanzierungstätigkeit (35 – 36)	0,00	0,00	0,00
SA5	Saldo (5) Geldfluss aus der voranschlagswirksamen Gebarung (Saldo 3 + Saldo 4)	-499.400,00	-512.600,00	-440.796,94

Straßen- und Wasserbau, Verkehr (Gruppe 6)

MVAG	Mittelverwendungs- und aufbringungsgruppen (1. und 2. Ebene)	VA 2025	VA 2024	RA 2023
311	Einzahlungen aus operativer Verwaltungstätigkeit	0,00	0,00	0,00
3111	Einzahlungen aus eigenen Abgaben			
3112	Einzahlungen aus Ertragsanteilen			
3113	Einzahlungen aus Gebühren			
3114	Einzahlungen aus Leistungen			
3115	Einzahlungen aus Besitz und wirtschaftlicher Tätigkeit			
3116	Einzahlungen aus Veräußerung von geringwertigen Wirtschaftsgütern (GWG) und sonstige Einzahlungen			
312	Einzahlungen aus Transfers	95.700,00	53.000,00	102.860,00
3121	Transferzahlungen von Trägern des öffentlichen Rechts	92.700,00	50.000,00	100.000,00
3122	Transferzahlungen von Beteiligungen			
3123	Transferzahlungen von Unternehmen (inkl. Finanzunternehmen)			
3124	Transferzahlungen von Haushalten und Organisationen ohne Erwerbscharakter	3.000,00	3.000,00	2.860,00
3125	Transferzahlungen vom Ausland			
3126	Investitions- und Tilgungszuschüsse zwischen Unternehmungen und Betrieben der Gebietskörperschaft und der Gebietskörperschaft			
313	Einzahlungen aus Finanzerträgen	0,00	0,00	0,00
3131	Einzahlungen aus Zinserträgen			
3132	Einzahlungen aus Zinsen aus derivativen Finanzinstrumenten mit und ohne Grundgeschäft			
3133	Einzahlungen aus Gewinnentnahmen von marktbestimmten Betrieben			
3134	Sonstige Einzahlungen aus Finanzerträgen			
3135	Einzahlungen aus Dividenden/Gewinnausschüttungen			
31	Summe Einzahlungen operative Gebarung	95.700,00	53.000,00	102.860,00
321	Auszahlungen aus Personalaufwand	87.500,00	64.100,00	46.291,64
3211	Auszahlungen für Personalaufwand (Bezüge, Nebengebühren, und Mehrleistungsvergütungen)	70.800,00	53.000,00	37.224,72
3212	Auszahlungen für gesetzliche und freiwillige Sozialaufwendungen	16.700,00	11.100,00	9.066,92
3213	Auszahlungen aus sonstigem Personalaufwand			
322	Auszahlungen aus Sachaufwand	90.900,00	91.500,00	67.621,67
3221	Auszahlungen für Gebrauchs- und Verbrauchsgüter, Handelswaren	20.600,00	20.700,00	13.414,29
3222	Auszahlungen für Verwaltungs- und Betriebsaufwand	100,00	100,00	63,47
3223	Auszahlungen für Leasing- und Mietaufwand	1.300,00	1.300,00	1.169,43
3224	Auszahlungen für Instandhaltung	20.000,00	22.500,00	21.203,15
3225	Sonstige Auszahlungen aus Sachaufwand	48.900,00	46.900,00	31.771,33
3226	Auszahlungen aus der Inanspruchnahme von Haftungen			
323	Auszahlungen aus Transfers	27.000,00	28.700,00	18.070,53
3231	Transferzahlungen an Träger des öffentlichen Rechts	27.000,00	28.700,00	18.070,53

Straßen- und Wasserbau, Verkehr (Gruppe 6)

MVAG	Mittelverwendungs- und aufbringungsgruppen (1. und 2. Ebene)	VA 2025	VA 2024	RA 2023
3232	Transferzahlungen an Beteiligungen			
3233	Transferzahlungen an Unternehmen (inkl. Finanzunternehmen)			
3234	Transferzahlungen an Haushalte und Organisationen ohne Erwerbscharakter			
3235	Transferzahlungen an das Ausland			
3236	Investitions- und Tilgungszuschüsse zwischen Unternehmungen und Betrieben der Gebietskörperschaft und der Gebietskörperschaft			
324	Auszahlungen aus Finanzaufwand	19.000,00	5.500,00	0,00
3241	Auszahlungen für Zinsen	19.000,00	5.500,00	
3242	Auszahlungen für Zinsen aus derivativen Finanzinstrumenten mit und ohne Grundgeschäft			
3243	Auszahlungen aus Gewinnentnahmen von marktbestimmten Betrieben			
3244	Sonstige Auszahlungen aus Finanzaufwendungen			
32	Summe Auszahlungen operative Gebarung	224.400,00	189.800,00	131.983,84
SA1	Saldo (1) Geldfluss aus der operativen Gebarung (31 – 32)	-128.700,00	-136.800,00	-29.123,84
331	Einzahlungen aus der Investitionstätigkeit	0,00	0,00	0,00
3311	Einzahlungen aus der Veräußerung von immateriellem Vermögen			
3312	Einzahlungen aus der Veräußerung von Grundstücken und Grundstückeinrichtungen			
3313	Einzahlungen aus der Veräußerung von Gebäuden und Bauten			
3314	Einzahlungen aus der Veräußerung von technischen Anlagen, Fahrzeugen und Maschinen			
3315	Einzahlungen aus der Veräußerung von Amts-, Betriebs- und Geschäftsausstattung			
3316	Einzahlungen aus der Veräußerung von Kulturgütern			
3317	Einzahlungen aus der Veräußerung von Beteiligungen			
3318	Einzahlungen aus der Veräußerung von kofinanzierten Schutzbauten			
332	Einzahlungen aus der Rückzahlung von Darlehen sowie gewährten Vorschüssen	0,00	0,00	0,00
3321	Einzahlungen aus Darlehen an Träger des öffentlichen Rechts			
3322	Einzahlungen aus Darlehen an Beteiligungen			
3323	Einzahlungen aus Darlehen an Unternehmen und Haushalte			
3325	Einzahlungen aus Vorschüssen und Anzahlungen			
333	Einzahlungen aus Kapitaltransfers	51.600,00	0,00	0,00
3331	Kapitaltransferzahlungen von Trägern des öffentlichen Rechts	51.600,00		
3332	Kapitaltransferzahlungen von Beteiligungen			
3333	Kapitaltransferzahlungen von Unternehmen			
3334	Kapitaltransferzahlungen von Haushalten und Organisationen ohne Erwerbscharakter			
3335	Kapitaltransferzahlungen vom Ausland			
33	Summe Einzahlungen investive Gebarung	51.600,00	0,00	0,00

Straßen- und Wasserbau, Verkehr (Gruppe 6)

MVAG	Mittelverwendungs- und aufbringungsgruppen (1. und 2. Ebene)	VA 2025	VA 2024	RA 2023
341	Auszahlungen aus der Investitionstätigkeit	153.100,00	74.200,00	277.905,63
3411	Auszahlungen für den Erwerb von immateriellem Vermögen			
3412	Auszahlungen für den Erwerb von Grundstücken und Grundstückseinrichtungen	153.100,00	74.200,00	277.905,63
3413	Auszahlungen für den Erwerb von Gebäuden und Bauten			
3414	Auszahlungen für den Erwerb von technischen Anlagen, Fahrzeugen und Maschinen			
3415	Auszahlungen für den Erwerb von Amts-, Betriebs- und Geschäftsausstattung			
3416	Auszahlungen für den Erwerb von Kulturgütern			
3417	Auszahlungen für den Erwerb von Beteiligungen			
3418	Auszahlungen für den Erwerb von kofinanzierten Schutzbauten			
342	Auszahlungen aus der Gewährung von Darlehen sowie gewährten Vorschüssen	471.400,00	309.800,00	22.684,10
3421	Auszahlungen von Darlehen an Träger des öffentlichen Rechts			
3422	Auszahlungen von Darlehen an Beteiligungen			
3423	Auszahlungen von Darlehen an Unternehmen und Haushalte			
3425	Auszahlungen von Vorschüssen und Anzahlungen	471.400,00	309.800,00	22.684,10
343	Auszahlungen aus Kapitaltransfers	0,00	0,00	0,00
3431	Kapitaltransferzahlungen an Träger des öffentlichen Rechts			
3432	Kapitaltransferzahlungen an Beteiligungen			
3433	Kapitaltransferzahlungen an Unternehmen (Finanzunternehmen)			
3434	Kapitaltransferzahlungen an Haushalte und Organisationen ohne Erwerbscharakter			
3435	Kapitaltransferzahlungen an das Ausland			
34	Summe Auszahlungen investive Gebarung	624.500,00	384.000,00	300.589,73
SA2	Saldo (2) Geldfluss aus der investiven Gebarung (33 – 34)	-572.900,00	-384.000,00	-300.589,73
SA3	Saldo (3) Nettofinanzierungssaldo (Saldo 1 + Saldo 2)	-701.600,00	-520.800,00	-329.713,57
351	Einzahlungen aus der Aufnahme von Finanzschulden	455.600,00	368.500,00	0,00
3511	Einzahlungen aus empfangenen Darlehen von öffentlichen Körperschaften und Rechtsträgern			
3512	Einzahlungen aus empfangenen Darlehen von Beteiligungen			
3513	Einzahlungen aus empfangenen Darlehen von Unternehmen und privaten Haushalten			
3514	Einzahlungen aus Finanzschulden (Finanzunternehmen)	455.600,00	368.500,00	
3515	Einzahlungen aus Aufnahmen von Leasingverbindlichkeiten			
353	Einzahlungen infolge eines Kapitaltausches bei derivativen Finanzinstrumenten mit Grundgeschäft	0,00	0,00	0,00
3530	Einzahlungen infolge eines Kapitaltausches bei derivativen Finanzinstrumenten mit Grundgeschäft			
355	Einzahlungen aus dem Abgang von Finanzinstrumenten	0,00	0,00	0,00

Straßen- und Wasserbau, Verkehr (Gruppe 6)

MVAG	Mittelverwendungs- und aufbringungsgruppen (1. und 2. Ebene)	VA 2025	VA 2024	RA 2023
3550	Einzahlungen aus dem Abgang von Finanzinstrumenten			
35	Summe Einzahlungen aus der Finanzierungstätigkeit	455.600,00	368.500,00	0,00
361	Auszahlungen aus der Tilgung von Finanzschulden	0,00	0,00	0,00
3611	Auszahlungen aus empfangenen Darlehen von öffentlichen Körperschaften und Rechtsträgern			
3612	Auszahlungen aus empfangenen Darlehen von Beteiligungen			
3613	Auszahlungen aus empfangenen Darlehen von Unternehmen und privaten Haushalten			
3614	Auszahlungen aus Finanzschulden			
3615	Auszahlungen aus Rückzahlungen von Leasingverbindlichkeiten			
363	Auszahlungen infolge eines Kapitaltausches bei derivativen Finanzinstrumenten mit Grundgeschäft	0,00	0,00	0,00
3630	Auszahlungen infolge eines Kapitaltausches bei derivativen Finanzinstrumenten mit Grundgeschäft			
365	Auszahlungen für den Erwerb von Finanzinstrumenten	0,00	0,00	0,00
3650	Auszahlungen für den Erwerb von Finanzinstrumenten			
36	Summe Auszahlungen aus der Finanzierungstätigkeit	0,00	0,00	0,00
SA4	Saldo (4) Geldfluss aus der Finanzierungstätigkeit (35 – 36)	455.600,00	368.500,00	0,00
SA5	Saldo (5) Geldfluss aus der voranschlagswirksamen Gebarung (Saldo 3 + Saldo 4)	-246.000,00	-152.300,00	-329.713,57

Wirtschaftsförderung (Gruppe 7)

MVAG	Mittelverwendungs- und aufbringungsgruppen (1. und 2. Ebene)	VA 2025	VA 2024	RA 2023
311	Einzahlungen aus operativer Verwaltungstätigkeit	200,00	200,00	274,20
3111	Einzahlungen aus eigenen Abgaben			
3112	Einzahlungen aus Ertragsanteilen			
3113	Einzahlungen aus Gebühren			
3114	Einzahlungen aus Leistungen	200,00	200,00	274,20
3115	Einzahlungen aus Besitz und wirtschaftlicher Tätigkeit			
3116	Einzahlungen aus Veräußerung von geringwertigen Wirtschaftsgütern (GWG) und sonstige Einzahlungen			
312	Einzahlungen aus Transfers	10.500,00	31.200,00	12.688,25
3121	Transferzahlungen von Trägern des öffentlichen Rechts	10.400,00	31.100,00	12.545,91
3122	Transferzahlungen von Beteiligungen			
3123	Transferzahlungen von Unternehmen (inkl. Finanzunternehmen)			
3124	Transferzahlungen von Haushalten und Organisationen ohne Erwerbscharakter	100,00	100,00	142,34
3125	Transferzahlungen vom Ausland			
3126	Investitions- und Tilgungszuschüsse zwischen Unternehmungen und Betrieben der Gebietskörperschaft und der Gebietskörperschaft			
313	Einzahlungen aus Finanzerträgen	0,00	0,00	0,00
3131	Einzahlungen aus Zinserträgen			
3132	Einzahlungen aus Zinsen aus derivativen Finanzinstrumenten mit und ohne Grundgeschäft			
3133	Einzahlungen aus Gewinnentnahmen von marktbestimmten Betrieben			
3134	Sonstige Einzahlungen aus Finanzerträgen			
3135	Einzahlungen aus Dividenden/Gewinnausschüttungen			
31	Summe Einzahlungen operative Gebarung	10.700,00	31.400,00	12.962,45
321	Auszahlungen aus Personalaufwand	0,00	0,00	0,00
3211	Auszahlungen für Personalaufwand (Bezüge, Nebengebühren, und Mehrleistungsvergütungen)			
3212	Auszahlungen für gesetzliche und freiwillige Sozialaufwendungen			
3213	Auszahlungen aus sonstigem Personalaufwand			
322	Auszahlungen aus Sachaufwand	4.600,00	13.800,00	32.851,44
3221	Auszahlungen für Gebrauchs- und Verbrauchsgüter, Handelswaren			
3222	Auszahlungen für Verwaltungs- und Betriebsaufwand			
3223	Auszahlungen für Leasing- und Mietaufwand			
3224	Auszahlungen für Instandhaltung	500,00	9.700,00	28.885,44
3225	Sonstige Auszahlungen aus Sachaufwand	4.100,00	4.100,00	3.966,00
3226	Auszahlungen aus der Inanspruchnahme von Haftungen			
323	Auszahlungen aus Transfers	11.600,00	12.500,00	10.356,34
3231	Transferzahlungen an Träger des öffentlichen Rechts			

Wirtschaftsförderung (Gruppe 7)

MVAG	Mittelverwendungs- und aufbringungsgruppen (1. und 2. Ebene)	VA 2025	VA 2024	RA 2023
3232	Transferzahlungen an Beteiligungen			
3233	Transferzahlungen an Unternehmen (inkl. Finanzunternehmen)			
3234	Transferzahlungen an Haushalte und Organisationen ohne Erwerbscharakter	11.600,00	12.500,00	10.356,34
3235	Transferzahlungen an das Ausland			
3236	Investitions- und Tilgungszuschüsse zwischen Unternehmungen und Betrieben der Gebietskörperschaft und der Gebietskörperschaft			
324	Auszahlungen aus Finanzaufwand	0,00	0,00	0,00
3241	Auszahlungen für Zinsen			
3242	Auszahlungen für Zinsen aus derivativen Finanzinstrumenten mit und ohne Grundgeschäft			
3243	Auszahlungen aus Gewinnentnahmen von marktbestimmten Betrieben			
3244	Sonstige Auszahlungen aus Finanzaufwendungen			
32	Summe Auszahlungen operative Gebarung	16.200,00	26.300,00	43.207,78
SA1	Saldo (1) Geldfluss aus der operativen Gebarung (31 – 32)	-5.500,00	5.100,00	-30.245,33
331	Einzahlungen aus der Investitionstätigkeit	0,00	0,00	0,00
3311	Einzahlungen aus der Veräußerung von immateriellem Vermögen			
3312	Einzahlungen aus der Veräußerung von Grundstücken und Grundstückeinrichtungen			
3313	Einzahlungen aus der Veräußerung von Gebäuden und Bauten			
3314	Einzahlungen aus der Veräußerung von technischen Anlagen, Fahrzeugen und Maschinen			
3315	Einzahlungen aus der Veräußerung von Amts-, Betriebs- und Geschäftsausstattung			
3316	Einzahlungen aus der Veräußerung von Kulturgütern			
3317	Einzahlungen aus der Veräußerung von Beteiligungen			
3318	Einzahlungen aus der Veräußerung von kofinanzierten Schutzbauten			
332	Einzahlungen aus der Rückzahlung von Darlehen sowie gewährten Vorschüssen	0,00	0,00	0,00
3321	Einzahlungen aus Darlehen an Träger des öffentlichen Rechts			
3322	Einzahlungen aus Darlehen an Beteiligungen			
3323	Einzahlungen aus Darlehen an Unternehmen und Haushalte			
3325	Einzahlungen aus Vorschüssen und Anzahlungen			
333	Einzahlungen aus Kapitaltransfers	6.000,00	29.400,00	183.721,32
3331	Kapitaltransferzahlungen von Trägern des öffentlichen Rechts	6.000,00	29.400,00	136.495,50
3332	Kapitaltransferzahlungen von Beteiligungen			
3333	Kapitaltransferzahlungen von Unternehmen			
3334	Kapitaltransferzahlungen von Haushalten und Organisationen ohne Erwerbscharakter			5.335,39
3335	Kapitaltransferzahlungen vom Ausland			41.890,43
33	Summe Einzahlungen investive Gebarung	6.000,00	29.400,00	183.721,32

Wirtschaftsförderung (Gruppe 7)

MVAG	Mittelverwendungs- und aufbringungsgruppen (1. und 2. Ebene)	VA 2025	VA 2024	RA 2023
341	Auszahlungen aus der Investitionstätigkeit	20.000,00	214.400,00	205.384,68
3411	Auszahlungen für den Erwerb von immateriellem Vermögen			
3412	Auszahlungen für den Erwerb von Grundstücken und Grundstückseinrichtungen	20.000,00	214.400,00	205.384,68
3413	Auszahlungen für den Erwerb von Gebäuden und Bauten			
3414	Auszahlungen für den Erwerb von technischen Anlagen, Fahrzeugen und Maschinen			
3415	Auszahlungen für den Erwerb von Amts-, Betriebs- und Geschäftsausstattung			
3416	Auszahlungen für den Erwerb von Kulturgütern			
3417	Auszahlungen für den Erwerb von Beteiligungen			
3418	Auszahlungen für den Erwerb von kofinanzierten Schutzbauten			
342	Auszahlungen aus der Gewährung von Darlehen sowie gewährten Vorschüssen	0,00	0,00	0,00
3421	Auszahlungen von Darlehen an Träger des öffentlichen Rechts			
3422	Auszahlungen von Darlehen an Beteiligungen			
3423	Auszahlungen von Darlehen an Unternehmen und Haushalte			
3425	Auszahlungen von Vorschüssen und Anzahlungen			
343	Auszahlungen aus Kapitaltransfers	0,00	0,00	0,00
3431	Kapitaltransferzahlungen an Träger des öffentlichen Rechts			
3432	Kapitaltransferzahlungen an Beteiligungen			
3433	Kapitaltransferzahlungen an Unternehmen (Finanzunternehmen)			
3434	Kapitaltransferzahlungen an Haushalte und Organisationen ohne Erwerbscharakter			
3435	Kapitaltransferzahlungen an das Ausland			
34	Summe Auszahlungen investive Gebarung	20.000,00	214.400,00	205.384,68
SA2	Saldo (2) Geldfluss aus der investiven Gebarung (33 – 34)	-14.000,00	-185.000,00	-21.663,36
SA3	Saldo (3) Nettofinanzierungssaldo (Saldo 1 + Saldo 2)	-19.500,00	-179.900,00	-51.908,69
351	Einzahlungen aus der Aufnahme von Finanzschulden	0,00	0,00	0,00
3511	Einzahlungen aus empfangenen Darlehen von öffentlichen Körperschaften und Rechtsträgern			
3512	Einzahlungen aus empfangenen Darlehen von Beteiligungen			
3513	Einzahlungen aus empfangenen Darlehen von Unternehmen und privaten Haushalten			
3514	Einzahlungen aus Finanzschulden (Finanzunternehmen)			
3515	Einzahlungen aus Aufnahmen von Leasingverbindlichkeiten			
353	Einzahlungen infolge eines Kapitaltausches bei derivativen Finanzinstrumenten mit Grundgeschäft	0,00	0,00	0,00
3530	Einzahlungen infolge eines Kapitaltausches bei derivativen Finanzinstrumenten mit Grundgeschäft			
355	Einzahlungen aus dem Abgang von Finanzinstrumenten	0,00	0,00	0,00

Wirtschaftsförderung (Gruppe 7)

MVAG	Mittelverwendungs- und aufbringungsgruppen (1. und 2. Ebene)	VA 2025	VA 2024	RA 2023
3550	Einzahlungen aus dem Abgang von Finanzinstrumenten			
35	Summe Einzahlungen aus der Finanzierungstätigkeit	0,00	0,00	0,00
361	Auszahlungen aus der Tilgung von Finanzschulden	0,00	0,00	0,00
3611	Auszahlungen aus empfangenen Darlehen von öffentlichen Körperschaften und Rechtsträgern			
3612	Auszahlungen aus empfangenen Darlehen von Beteiligungen			
3613	Auszahlungen aus empfangenen Darlehen von Unternehmen und privaten Haushalten			
3614	Auszahlungen aus Finanzschulden			
3615	Auszahlungen aus Rückzahlungen von Leasingverbindlichkeiten			
363	Auszahlungen infolge eines Kapitaltausches bei derivativen Finanzinstrumenten mit Grundgeschäft	0,00	0,00	0,00
3630	Auszahlungen infolge eines Kapitaltausches bei derivativen Finanzinstrumenten mit Grundgeschäft			
365	Auszahlungen für den Erwerb von Finanzinstrumenten	0,00	0,00	0,00
3650	Auszahlungen für den Erwerb von Finanzinstrumenten			
36	Summe Auszahlungen aus der Finanzierungstätigkeit	0,00	0,00	0,00
SA4	Saldo (4) Geldfluss aus der Finanzierungstätigkeit (35 – 36)	0,00	0,00	0,00
SA5	Saldo (5) Geldfluss aus der voranschlagswirksamen Gebarung (Saldo 3 + Saldo 4)	-19.500,00	-179.900,00	-51.908,69

Dienstleistungen (Gruppe 8)

MVAG	Mittelverwendungs- und aufbringungsgruppen (1. und 2. Ebene)	VA 2025	VA 2024	RA 2023
311	Einzahlungen aus operativer Verwaltungstätigkeit	497.200,00	492.400,00	485.709,53
3111	Einzahlungen aus eigenen Abgaben			
3112	Einzahlungen aus Ertragsanteilen			
3113	Einzahlungen aus Gebühren	478.300,00	473.900,00	454.308,52
3114	Einzahlungen aus Leistungen	4.600,00	4.600,00	17.423,90
3115	Einzahlungen aus Besitz und wirtschaftlicher Tätigkeit	11.200,00	10.900,00	10.355,87
3116	Einzahlungen aus Veräußerung von geringwertigen Wirtschaftsgütern (GWG) und sonstige Einzahlungen	3.100,00	3.000,00	3.621,24
312	Einzahlungen aus Transfers	56.300,00	81.400,00	57.761,54
3121	Transferzahlungen von Trägern des öffentlichen Rechts	56.300,00	81.400,00	57.761,54
3122	Transferzahlungen von Beteiligungen			
3123	Transferzahlungen von Unternehmen (inkl. Finanzunternehmen)			
3124	Transferzahlungen von Haushalten und Organisationen ohne Erwerbscharakter			
3125	Transferzahlungen vom Ausland			
3126	Investitions- und Tilgungszuschüsse zwischen Unternehmungen und Betrieben der Gebietskörperschaft und der Gebietskörperschaft			
313	Einzahlungen aus Finanzerträgen	0,00	0,00	0,00
3131	Einzahlungen aus Zinserträgen			
3132	Einzahlungen aus Zinsen aus derivativen Finanzinstrumenten mit und ohne Grundgeschäft			
3133	Einzahlungen aus Gewinnentnahmen von marktbestimmten Betrieben			
3134	Sonstige Einzahlungen aus Finanzerträgen			
3135	Einzahlungen aus Dividenden/Gewinnausschüttungen			
31	Summe Einzahlungen operative Gebarung	553.500,00	573.800,00	543.471,07
321	Auszahlungen aus Personalaufwand	98.600,00	71.400,00	66.387,31
3211	Auszahlungen für Personalaufwand (Bezüge, Nebengebühren, und Mehrleistungsvergütungen)	78.400,00	55.900,00	53.168,24
3212	Auszahlungen für gesetzliche und freiwillige Sozialaufwendungen	19.800,00	15.200,00	13.069,07
3213	Auszahlungen aus sonstigem Personalaufwand	400,00	300,00	150,00
322	Auszahlungen aus Sachaufwand	199.700,00	248.900,00	221.805,11
3221	Auszahlungen für Gebrauchs- und Verbrauchsgüter, Handelswaren	20.300,00	19.400,00	15.109,36
3222	Auszahlungen für Verwaltungs- und Betriebsaufwand	101.900,00	94.700,00	116.280,56
3223	Auszahlungen für Leasing- und Mietaufwand	1.200,00	1.200,00	1.144,79
3224	Auszahlungen für Instandhaltung	35.400,00	66.200,00	46.652,36
3225	Sonstige Auszahlungen aus Sachaufwand	40.900,00	67.400,00	42.618,04
3226	Auszahlungen aus der Inanspruchnahme von Haftungen			
323	Auszahlungen aus Transfers	222.400,00	247.500,00	179.867,55
3231	Transferzahlungen an Träger des öffentlichen Rechts	2.300,00	32.000,00	

Dienstleistungen (Gruppe 8)

MVAG	Mittelverwendungs- und aufbringungsgruppen (1. und 2. Ebene)	VA 2025	VA 2024	RA 2023
3232	Transferzahlungen an Beteiligungen			
3233	Transferzahlungen an Unternehmen (inkl. Finanzunternehmen)	220.100,00	215.500,00	179.867,55
3234	Transferzahlungen an Haushalte und Organisationen ohne Erwerbscharakter			
3235	Transferzahlungen an das Ausland			
3236	Investitions- und Tilgungszuschüsse zwischen Unternehmungen und Betrieben der Gebietskörperschaft und der Gebietskörperschaft			
324	Auszahlungen aus Finanzaufwand	23.900,00	30.200,00	27.436,15
3241	Auszahlungen für Zinsen	23.900,00	30.200,00	27.436,15
3242	Auszahlungen für Zinsen aus derivativen Finanzinstrumenten mit und ohne Grundgeschäft			
3243	Auszahlungen aus Gewinnentnahmen von marktbestimmten Betrieben			
3244	Sonstige Auszahlungen aus Finanzaufwendungen			
32	Summe Auszahlungen operative Gebarung	544.600,00	598.000,00	495.496,12
SA1	Saldo (1) Geldfluss aus der operativen Gebarung (31 – 32)	8.900,00	-24.200,00	47.974,95
331	Einzahlungen aus der Investitionstätigkeit	0,00	0,00	163.808,15
3311	Einzahlungen aus der Veräußerung von immateriellem Vermögen			
3312	Einzahlungen aus der Veräußerung von Grundstücken und Grundstückeinrichtungen			135.830,00
3313	Einzahlungen aus der Veräußerung von Gebäuden und Bauten			
3314	Einzahlungen aus der Veräußerung von technischen Anlagen, Fahrzeugen und Maschinen			27.978,15
3315	Einzahlungen aus der Veräußerung von Amts-, Betriebs- und Geschäftsausstattung			
3316	Einzahlungen aus der Veräußerung von Kulturgütern			
3317	Einzahlungen aus der Veräußerung von Beteiligungen			
3318	Einzahlungen aus der Veräußerung von kofinanzierten Schutzbauten			
332	Einzahlungen aus der Rückzahlung von Darlehen sowie gewährten Vorschüssen	0,00	0,00	0,00
3321	Einzahlungen aus Darlehen an Träger des öffentlichen Rechts			
3322	Einzahlungen aus Darlehen an Beteiligungen			
3323	Einzahlungen aus Darlehen an Unternehmen und Haushalte			
3325	Einzahlungen aus Vorschüssen und Anzahlungen			
333	Einzahlungen aus Kapitaltransfers	24.100,00	35.400,00	89.865,03
3331	Kapitaltransferzahlungen von Trägern des öffentlichen Rechts	14.100,00	25.400,00	67.391,81
3332	Kapitaltransferzahlungen von Beteiligungen			
3333	Kapitaltransferzahlungen von Unternehmen			
3334	Kapitaltransferzahlungen von Haushalten und Organisationen ohne Erwerbscharakter	10.000,00	10.000,00	22.473,22
3335	Kapitaltransferzahlungen vom Ausland			
33	Summe Einzahlungen investive Gebarung	24.100,00	35.400,00	253.673,18

Dienstleistungen (Gruppe 8)

MVAG	Mittelverwendungs- und aufbringungsgruppen (1. und 2. Ebene)	VA 2025	VA 2024	RA 2023
341	Auszahlungen aus der Investitionstätigkeit	45.000,00	59.400,00	200.125,65
3411	Auszahlungen für den Erwerb von immateriellem Vermögen			
3412	Auszahlungen für den Erwerb von Grundstücken und Grundstückseinrichtungen	45.000,00	21.400,00	119.095,80
3413	Auszahlungen für den Erwerb von Gebäuden und Bauten		38.000,00	
3414	Auszahlungen für den Erwerb von technischen Anlagen, Fahrzeugen und Maschinen			81.029,85
3415	Auszahlungen für den Erwerb von Amts-, Betriebs- und Geschäftsausstattung			
3416	Auszahlungen für den Erwerb von Kulturgütern			
3417	Auszahlungen für den Erwerb von Beteiligungen			
3418	Auszahlungen für den Erwerb von kofinanzierten Schutzbauten			
342	Auszahlungen aus der Gewährung von Darlehen sowie gewährten Vorschüssen	0,00	0,00	0,00
3421	Auszahlungen von Darlehen an Träger des öffentlichen Rechts			
3422	Auszahlungen von Darlehen an Beteiligungen			
3423	Auszahlungen von Darlehen an Unternehmen und Haushalte			
3425	Auszahlungen von Vorschüssen und Anzahlungen			
343	Auszahlungen aus Kapitaltransfers	14.000,00	20.800,00	1.450,65
3431	Kapitaltransferzahlungen an Träger des öffentlichen Rechts			
3432	Kapitaltransferzahlungen an Beteiligungen		6.800,00	1.450,65
3433	Kapitaltransferzahlungen an Unternehmen (Finanzunternehmen)	14.000,00	14.000,00	
3434	Kapitaltransferzahlungen an Haushalte und Organisationen ohne Erwerbscharakter			
3435	Kapitaltransferzahlungen an das Ausland			
34	Summe Auszahlungen investive Gebarung	59.000,00	80.200,00	201.576,30
SA2	Saldo (2) Geldfluss aus der investiven Gebarung (33 – 34)	-34.900,00	-44.800,00	52.096,88
SA3	Saldo (3) Nettofinanzierungssaldo (Saldo 1 + Saldo 2)	-26.000,00	-69.000,00	100.071,83
351	Einzahlungen aus der Aufnahme von Finanzschulden	0,00	0,00	0,00
3511	Einzahlungen aus empfangenen Darlehen von öffentlichen Körperschaften und Rechtsträgern			
3512	Einzahlungen aus empfangenen Darlehen von Beteiligungen			
3513	Einzahlungen aus empfangenen Darlehen von Unternehmen und privaten Haushalten			
3514	Einzahlungen aus Finanzschulden (Finanzunternehmen)			
3515	Einzahlungen aus Aufnahmen von Leasingverbindlichkeiten			
353	Einzahlungen infolge eines Kapitaltausches bei derivativen Finanzinstrumenten mit Grundgeschäft	0,00	0,00	0,00
3530	Einzahlungen infolge eines Kapitaltausches bei derivativen Finanzinstrumenten mit Grundgeschäft			
355	Einzahlungen aus dem Abgang von Finanzinstrumenten	0,00	0,00	0,00

Dienstleistungen (Gruppe 8)

MVAG	Mittelverwendungs- und aufbringungsgruppen (1. und 2. Ebene)	VA 2025	VA 2024	RA 2023
3550	Einzahlungen aus dem Abgang von Finanzinstrumenten			
35	Summe Einzahlungen aus der Finanzierungstätigkeit	0,00	0,00	0,00
361	Auszahlungen aus der Tilgung von Finanzschulden	72.500,00	76.300,00	87.275,50
3611	Auszahlungen aus empfangenen Darlehen von öffentlichen Körperschaften und Rechtsträgern	1.000,00	4.900,00	8.668,18
3612	Auszahlungen aus empfangenen Darlehen von Beteiligungen			
3613	Auszahlungen aus empfangenen Darlehen von Unternehmen und privaten Haushalten			
3614	Auszahlungen aus Finanzschulden	71.500,00	71.400,00	78.607,32
3615	Auszahlungen aus Rückzahlungen von Leasingverbindlichkeiten			
363	Auszahlungen infolge eines Kapitaltausches bei derivativen Finanzinstrumenten mit Grundgeschäft	0,00	0,00	0,00
3630	Auszahlungen infolge eines Kapitaltausches bei derivativen Finanzinstrumenten mit Grundgeschäft			
365	Auszahlungen für den Erwerb von Finanzinstrumenten	0,00	0,00	0,00
3650	Auszahlungen für den Erwerb von Finanzinstrumenten			
36	Summe Auszahlungen aus der Finanzierungstätigkeit	72.500,00	76.300,00	87.275,50
SA4	Saldo (4) Geldfluss aus der Finanzierungstätigkeit (35 – 36)	-72.500,00	-76.300,00	-87.275,50
SA5	Saldo (5) Geldfluss aus der voranschlagswirksamen Gebarung (Saldo 3 + Saldo 4)	-98.500,00	-145.300,00	12.796,33

Finanzwirtschaft (Gruppe 9)

MVAG	Mittelverwendungs- und aufbringungsgruppen (1. und 2. Ebene)	VA 2025	VA 2024	RA 2023
311	Einzahlungen aus operativer Verwaltungstätigkeit	1.954.400,00	1.965.200,00	1.986.988,76
3111	Einzahlungen aus eigenen Abgaben	390.600,00	399.000,00	388.164,69
3112	Einzahlungen aus Ertragsanteilen	1.562.000,00	1.561.800,00	1.520.317,48
3113	Einzahlungen aus Gebühren			
3114	Einzahlungen aus Leistungen	1.700,00	1.700,00	1.596,30
3115	Einzahlungen aus Besitz und wirtschaftlicher Tätigkeit			
3116	Einzahlungen aus Veräußerung von geringwertigen Wirtschaftsgütern (GWG) und sonstige Einzahlungen	100,00	2.700,00	76.910,29
312	Einzahlungen aus Transfers	370.900,00	198.200,00	165.262,56
3121	Transferzahlungen von Trägern des öffentlichen Rechts	370.900,00	198.200,00	165.262,56
3122	Transferzahlungen von Beteiligungen			
3123	Transferzahlungen von Unternehmen (inkl. Finanzunternehmen)			
3124	Transferzahlungen von Haushalten und Organisationen ohne Erwerbscharakter			
3125	Transferzahlungen vom Ausland			
3126	Investitions- und Tilgungszuschüsse zwischen Unternehmungen und Betrieben der Gebietskörperschaft und der Gebietskörperschaft			
313	Einzahlungen aus Finanzerträgen	15.300,00	19.300,00	13.579,94
3131	Einzahlungen aus Zinserträgen	15.300,00	19.300,00	13.579,94
3132	Einzahlungen aus Zinsen aus derivativen Finanzinstrumenten mit und ohne Grundgeschäft			
3133	Einzahlungen aus Gewinnentnahmen von marktbestimmten Betrieben			
3134	Sonstige Einzahlungen aus Finanzerträgen			
3135	Einzahlungen aus Dividenden/Gewinnausschüttungen			
31	Summe Einzahlungen operative Gebarung	2.340.600,00	2.182.700,00	2.165.831,26
321	Auszahlungen aus Personalaufwand	0,00	0,00	0,00
3211	Auszahlungen für Personalaufwand (Bezüge, Nebengebühren, und Mehrleistungsvergütungen)			
3212	Auszahlungen für gesetzliche und freiwillige Sozialaufwendungen			
3213	Auszahlungen aus sonstigem Personalaufwand			
322	Auszahlungen aus Sachaufwand	5.000,00	5.000,00	79.140,44
3221	Auszahlungen für Gebrauchs- und Verbrauchsgüter, Handelswaren			
3222	Auszahlungen für Verwaltungs- und Betriebsaufwand			
3223	Auszahlungen für Leasing- und Mietaufwand			
3224	Auszahlungen für Instandhaltung			
3225	Sonstige Auszahlungen aus Sachaufwand	5.000,00	5.000,00	79.140,44
3226	Auszahlungen aus der Inanspruchnahme von Haftungen			
323	Auszahlungen aus Transfers	0,00	0,00	0,00
3231	Transferzahlungen an Träger des öffentlichen Rechts			

Finanzwirtschaft (Gruppe 9)

MVAG	Mittelverwendungs- und aufbringungsgruppen (1. und 2. Ebene)	VA 2025	VA 2024	RA 2023
3232	Transferzahlungen an Beteiligungen			
3233	Transferzahlungen an Unternehmen (inkl. Finanzunternehmen)			
3234	Transferzahlungen an Haushalte und Organisationen ohne Erwerbscharakter			
3235	Transferzahlungen an das Ausland			
3236	Investitions- und Tilgungszuschüsse zwischen Unternehmungen und Betrieben der Gebietskörperschaft und der Gebietskörperschaft			
324	Auszahlungen aus Finanzaufwand	4.600,00	4.600,00	4.611,17
3241	Auszahlungen für Zinsen	100,00	100,00	47,57
3242	Auszahlungen für Zinsen aus derivativen Finanzinstrumenten mit und ohne Grundgeschäft			
3243	Auszahlungen aus Gewinnentnahmen von marktbestimmten Betrieben			
3244	Sonstige Auszahlungen aus Finanzaufwendungen	4.500,00	4.500,00	4.563,60
32	Summe Auszahlungen operative Gebarung	9.600,00	9.600,00	83.751,61
SA1	Saldo (1) Geldfluss aus der operativen Gebarung (31 – 32)	2.331.000,00	2.173.100,00	2.082.079,65
331	Einzahlungen aus der Investitionstätigkeit	0,00	0,00	0,00
3311	Einzahlungen aus der Veräußerung von immateriellem Vermögen			
3312	Einzahlungen aus der Veräußerung von Grundstücken und Grundstückeinrichtungen			
3313	Einzahlungen aus der Veräußerung von Gebäuden und Bauten			
3314	Einzahlungen aus der Veräußerung von technischen Anlagen, Fahrzeugen und Maschinen			
3315	Einzahlungen aus der Veräußerung von Amts-, Betriebs- und Geschäftsausstattung			
3316	Einzahlungen aus der Veräußerung von Kulturgütern			
3317	Einzahlungen aus der Veräußerung von Beteiligungen			
3318	Einzahlungen aus der Veräußerung von kofinanzierten Schutzbauten			
332	Einzahlungen aus der Rückzahlung von Darlehen sowie gewährten Vorschüssen	0,00	0,00	0,00
3321	Einzahlungen aus Darlehen an Träger des öffentlichen Rechts			
3322	Einzahlungen aus Darlehen an Beteiligungen			
3323	Einzahlungen aus Darlehen an Unternehmen und Haushalte			
3325	Einzahlungen aus Vorschüssen und Anzahlungen			
333	Einzahlungen aus Kapitaltransfers	0,00	0,00	0,00
3331	Kapitaltransferzahlungen von Trägern des öffentlichen Rechts			
3332	Kapitaltransferzahlungen von Beteiligungen			
3333	Kapitaltransferzahlungen von Unternehmen			
3334	Kapitaltransferzahlungen von Haushalten und Organisationen ohne Erwerbscharakter			
3335	Kapitaltransferzahlungen vom Ausland			
33	Summe Einzahlungen investive Gebarung	0,00	0,00	0,00

Finanzwirtschaft (Gruppe 9)

MVAG	Mittelverwendungs- und aufbringungsgruppen (1. und 2. Ebene)	VA 2025	VA 2024	RA 2023
341	Auszahlungen aus der Investitionstätigkeit	0,00	0,00	0,00
3411	Auszahlungen für den Erwerb von immateriellem Vermögen			
3412	Auszahlungen für den Erwerb von Grundstücken und Grundstückseinrichtungen			
3413	Auszahlungen für den Erwerb von Gebäuden und Bauten			
3414	Auszahlungen für den Erwerb von technischen Anlagen, Fahrzeugen und Maschinen			
3415	Auszahlungen für den Erwerb von Amts-, Betriebs- und Geschäftsausstattung			
3416	Auszahlungen für den Erwerb von Kulturgütern			
3417	Auszahlungen für den Erwerb von Beteiligungen			
3418	Auszahlungen für den Erwerb von kofinanzierten Schutzbauten			
342	Auszahlungen aus der Gewährung von Darlehen sowie gewährten Vorschüssen	0,00	0,00	0,00
3421	Auszahlungen von Darlehen an Träger des öffentlichen Rechts			
3422	Auszahlungen von Darlehen an Beteiligungen			
3423	Auszahlungen von Darlehen an Unternehmen und Haushalte			
3425	Auszahlungen von Vorschüssen und Anzahlungen			
343	Auszahlungen aus Kapitaltransfers	0,00	0,00	0,00
3431	Kapitaltransferzahlungen an Träger des öffentlichen Rechts			
3432	Kapitaltransferzahlungen an Beteiligungen			
3433	Kapitaltransferzahlungen an Unternehmen (Finanzunternehmen)			
3434	Kapitaltransferzahlungen an Haushalte und Organisationen ohne Erwerbscharakter			
3435	Kapitaltransferzahlungen an das Ausland			
34	Summe Auszahlungen investive Gebarung	0,00	0,00	0,00
SA2	Saldo (2) Geldfluss aus der investiven Gebarung (33 – 34)	0,00	0,00	0,00
SA3	Saldo (3) Nettofinanzierungssaldo (Saldo 1 + Saldo 2)	2.331.000,00	2.173.100,00	2.082.079,65
351	Einzahlungen aus der Aufnahme von Finanzschulden	0,00	0,00	0,00
3511	Einzahlungen aus empfangenen Darlehen von öffentlichen Körperschaften und Rechtsträgern			
3512	Einzahlungen aus empfangenen Darlehen von Beteiligungen			
3513	Einzahlungen aus empfangenen Darlehen von Unternehmen und privaten Haushalten			
3514	Einzahlungen aus Finanzschulden (Finanzunternehmen)			
3515	Einzahlungen aus Aufnahmen von Leasingverbindlichkeiten			
353	Einzahlungen infolge eines Kapitaltausches bei derivativen Finanzinstrumenten mit Grundgeschäft	0,00	0,00	0,00
3530	Einzahlungen infolge eines Kapitaltausches bei derivativen Finanzinstrumenten mit Grundgeschäft			
355	Einzahlungen aus dem Abgang von Finanzinstrumenten	0,00	0,00	0,00

Finanzwirtschaft (Gruppe 9)

MVAG	Mittelverwendungs- und aufbringungsgruppen (1. und 2. Ebene)	VA 2025	VA 2024	RA 2023
3550	Einzahlungen aus dem Abgang von Finanzinstrumenten			
35	Summe Einzahlungen aus der Finanzierungstätigkeit	0,00	0,00	0,00
361	Auszahlungen aus der Tilgung von Finanzschulden	0,00	0,00	0,00
3611	Auszahlungen aus empfangenen Darlehen von öffentlichen Körperschaften und Rechtsträgern			
3612	Auszahlungen aus empfangenen Darlehen von Beteiligungen			
3613	Auszahlungen aus empfangenen Darlehen von Unternehmen und privaten Haushalten			
3614	Auszahlungen aus Finanzschulden			
3615	Auszahlungen aus Rückzahlungen von Leasingverbindlichkeiten			
363	Auszahlungen infolge eines Kapitaltausches bei derivativen Finanzinstrumenten mit Grundgeschäft	0,00	0,00	0,00
3630	Auszahlungen infolge eines Kapitaltausches bei derivativen Finanzinstrumenten mit Grundgeschäft			
365	Auszahlungen für den Erwerb von Finanzinstrumenten	0,00	0,00	0,00
3650	Auszahlungen für den Erwerb von Finanzinstrumenten			
36	Summe Auszahlungen aus der Finanzierungstätigkeit	0,00	0,00	0,00
SA4	Saldo (4) Geldfluss aus der Finanzierungstätigkeit (35 – 36)	0,00	0,00	0,00
SA5	Saldo (5) Geldfluss aus der voranschlagswirksamen Gebarung (Saldo 3 + Saldo 4)	2.331.000,00	2.173.100,00	2.082.079,65

Ergebnis- und Finanzierungsvoranschlag Detailnachweis

	MVAG	VC QU	Ergebnisvoranschlag			Finanzierungsvoranschlag				
			EH	FH	VA 2025	VA 2024	RA 2023	VA 2025	VA 2024	RA 2023
0 Vertretungskörper und allgemeine Verwaltung										
00	Gewählte Gemeindeorgane									
000	Gewählte Gemeindeorgane									
000000	Gewählte Gemeindeorgane									
Operative Gebarung										
SU 21 / 31	Summe Erträge / Einzahlungen operative Gebarung			0,00	0,00	0,00	0,00	0,00	0,00	
1/000000-670000	Versicherungen	2222	3222	24	4.200,00	3.800,00	3.677,60	4.200,00	3.800,00	3.677,60
1/000000-721000	Bezüge der gewählten Organe	2225	3225	22	167.000,00	159.300,00	95.400,86	167.000,00	159.300,00	95.400,86
1/000000-721100	Diäten und Reisegebühren der gewählten Organe	2225	3225	22	200,00	200,00		200,00	200,00	
1/000000-723000	Amtspauschalien und Repräsentationsausgaben	2225	3225	24	1.100,00	1.000,00	200,50	1.100,00	1.000,00	200,50
1/000000-728000	Entgelte für sonstige Leistungen (GR-Ehrungen)	2225	3225	24	400,00		20,00	400,00		20,00
1/000000-757000	Schulung der Gemeindefunktionäre	2234	3234	27	1.900,00	1.900,00	1.898,75	1.900,00	1.900,00	1.898,75
SU 22 / 32	Summe Aufwendungen / Auszahlungen operative Gebarung				174.800,00	166.200,00	101.197,71	174.800,00	166.200,00	101.197,71
SA 0 / SA 1	(0) Nettoergebnis (21 - 22) / (1) Geldfluss operative Gebarung (31 - 32)				-174.800,00	-166.200,00	-101.197,71	-174.800,00	-166.200,00	-101.197,71
2/000000+894001	Entnahmen von zweckgebundenen Haushaltsrücklagen	2301			14.500,00	11.500,00	10.908,02			
1/000000-794001	Zuweisung an zweckgebundene Haushaltsrücklagen	2401			15.200,00	14.500,00	11.571,01			
SA01	Saldo (01) Haushaltsrücklagen (230 - 240)				-700,00	-3.000,00	-662,99	0,00	0,00	0,00
SA00	Saldo (00) Nettoergebnis nach Haushaltsrücklagen (Saldo 0 + Saldo 01)				-175.500,00	-169.200,00	-101.860,70			
Investive Gebarung										
SU 33	Summe Einzahlungen investive Gebarung							0,00	0,00	0,00
SU 34	Summe Auszahlungen investive Gebarung							0,00	0,00	0,00
SA2	Saldo (2) Geldfluss aus der Investiven Gebarung (33 - 34)							0,00	0,00	0,00
SA3	Saldo (3) Nettofinanzierungssaldo (Saldo 1 + Saldo 2)							-174.800,00	-166.200,00	-101.197,71
Finanzierungstätigkeit										
SU 35	Summe Einzahlungen aus der Finanzierungstätigkeit							0,00	0,00	0,00
SU 36	Summe Auszahlungen aus der Finanzierungstätigkeit							0,00	0,00	0,00
SA4	Saldo (4) Geldfluss aus der Finanzierungstätigkeit (35 - 36)							0,00	0,00	0,00
SA5	Saldo (5) Geldfluss aus der voranschlagswirksamen Gebarung (Saldo 3 + Saldo 4)							-174.800,00	-166.200,00	-101.197,71

		MVAG		VC QU	Ergebnisvoranschlag			Finanzierungsvoranschlag		
		EH	FH		VA 2025	VA 2024	RA 2023	VA 2025	VA 2024	RA 2023
01	Hauptverwaltung									
010	Zentralamt									
010000	Zentralamt									
Operative Gebarung										
2/010000+813000	Erträge aus der Auflösung von Investitionszuschüssen (Kapitaltransfers)		2127		4.200,00	4.200,00	4.229,17			
2/010000+816000	Kostenbeiträge Verwaltungskosten, Benützung gdeiegene Anlagen	2114	3114	13	1.600,00	1.600,00	695,00	1.600,00	1.600,00	695,00
2/010000+816100	Kostensätze marktbest. Betriebe	2114	3114	13	20.000,00	20.400,00	20.539,65	20.000,00	20.400,00	20.539,65
2/010000+817000	Erträge aus der Auflösung von sonstigen Rückstellungen		2117				2.285,72			
2/010000+829000	Sonst Einnahmen/Kopien, Rückverrechnung	2116	3116	18	1.300,00	1.300,00	1.516,14	1.300,00	1.300,00	1.516,14
2/010000+829100	Gerichtsgebühren - Rückzahlung	2116	3116	18	200,00	200,00		200,00	200,00	
2/010000+861100	Zinszuschuss - Transfer von Land	2121	3121	15	900,00	2.700,00	2.565,82	900,00	2.700,00	2.565,82
SU 21 / 31	Summe Erträge / Einzahlungen operative Gebarung				28.200,00	30.400,00	31.831,50	24.000,00	26.200,00	25.316,61
1/010000-400000	Geringwertige Wirtschaftsgüter	2221	3221	23	1.000,00	1.000,00	892,59	1.000,00	1.000,00	1.349,53
1/010000-430000	Lebensmittel	2221	3221	23	200,00	200,00	157,07	200,00	200,00	157,07
1/010000-451000	Beheizung	2221	3221	23		3.600,00	2.961,85		3.600,00	2.961,85
1/010000-451100	Warmwasser und Wasser	2221	3221	23		100,00	98,69		100,00	98,69
1/010000-454000	Reinigungsmittel	2221	3221	23	300,00	300,00	329,42	300,00	300,00	329,42
1/010000-456000	Schreib-, Zeichen- und sonstige Büromittel	2221	3221	23	1.300,00	1.500,00	458,50	1.300,00	1.500,00	458,50
1/010000-457000	Druckwerke	2221	3221	23	800,00	1.200,00	468,47	800,00	1.200,00	468,47
1/010000-459000	Sonstige Verbrauchsgüter	2221	3221	23	200,00	200,00	120,09	200,00	200,00	124,79
1/010000-510000	Geldbezüge der Vertragsbediensteten der Verwaltung	2211	3211	20	127.800,00	122.000,00	108.251,68	127.800,00	122.000,00	108.251,68
1/010000-565000	Mehrleistungsvergütungen	2211	3211	20	1.700,00	1.300,00	1.375,92	1.700,00	1.300,00	1.375,92
1/010000-567000	Belohnungen (Gutscheine)	2213	3213	20	500,00	500,00	510,00	500,00	500,00	510,00
1/010000-569000	Sonstige Nebengebühren (Kassierfehlg,Kinderweih,Studienbeih)	2211	3211	20	3.100,00	2.900,00	2.972,76	3.100,00	2.900,00	2.972,76
1/010000-580000	Dienstgeberbeiträge zum Ausgleichsfonds	2212	3212	20	5.800,00	5.000,00	4.166,19	5.800,00	5.000,00	4.166,19
1/010000-582000	Dienstgeberbeiträge zur sozialen Sicherheit	2212	3212	20	27.600,00	27.000,00	24.061,79	27.600,00	27.000,00	24.061,79
1/010000-592000	Dotierung von Rückstellungen für Jubiläumswendungen	2214			2.100,00	1.600,00	795,33			
1/010000-600000	Energiebezüge (Strom)	2222	3222	24	1.300,00	1.600,00	1.831,50	1.300,00	1.600,00	1.831,50
1/010000-600100	Energiebezüge (Nahwärme)	2222	3222	2	3.400,00			3.400,00		

		MVAG		VC QU	Ergebnisvoranschlag			Finanzierungsvoranschlag		
		EH	FH		VA 2025	VA 2024	RA 2023	VA 2025	VA 2024	RA 2023
1/010000-614000	Instandhaltung von Gebäuden und Bauten	2224	3224	24			307,92			307,92
1/010000-618000	Instandhaltung von sonstigen Anlagen	2224	3224	24	300,00	300,00	156,80	300,00	300,00	156,80
1/010000-630000	Postdienste	2222	3222	24	5.300,00	5.000,00	4.824,05	5.300,00	5.000,00	5.281,85
1/010000-631000	Telekommunikationsdienste	2222	3222	24	2.600,00	3.000,00	1.675,18	2.600,00	3.000,00	3.106,51
1/010000-640000	Rechtsaufwand	2222	3222	24	400,00	400,00		400,00	400,00	
1/010000-640100	Beratungsaufwand	2222	3222	24	1.400,00	1.400,00	5.142,48	1.400,00	1.400,00	5.142,48
1/010000-650000	Zinsen für Finanzschulden	2241	3241	25	1.700,00	4.000,00	3.363,86	1.700,00	4.000,00	3.363,86
1/010000-670000	Versicherungen	2222	3222	24	2.500,00	2.400,00	2.180,05	2.500,00	2.400,00	2.180,05
1/010000-680000	Planmäßige Abschreibung	2226			20.300,00	20.400,00	21.497,28			
1/010000-700000	Mietaufwand Betriebs- und Verwaltungskosten Terra	2223	3223	24	3.700,00	3.600,00	3.452,66	3.700,00	3.600,00	3.452,66
1/010000-700200	Mietaufwand Kopierer	2223	3223	24	4.900,00	4.700,00	4.721,45	4.900,00	4.700,00	4.721,45
1/010000-711000	Wassergebühren	2225	3225	24	100,00	100,00	89,96	100,00	100,00	89,96
1/010000-711100	Müllgebühren	2225	3225	24	400,00	400,00	301,90	400,00	400,00	301,90
1/010000-711200	Kanalgebühren	2225	3225	24	800,00	800,00	765,36	800,00	800,00	765,36
1/010000-724000	Reisegebühren (Km-Geld)	2225	3225	24	400,00	300,00	207,19	400,00	300,00	207,19
1/010000-728000	Entgelte für sonstige Leistungen (Gemdat, Kommunalent, BRZ, hpc,...)	2225	3225	24	24.000,00	22.000,00	21.221,30	24.000,00	22.000,00	21.561,73
SU 22 / 32	Summe Aufwendungen / Auszahlungen operative Gebarung				245.900,00	238.800,00	219.359,29	223.500,00	216.800,00	199.757,88
SA 0 / SA 1	(0) Nettoergebnis (21 - 22) / (1) Geldfluss operative Gebarung (31 - 32)				-217.700,00	-208.400,00	-187.527,79	-199.500,00	-190.600,00	-174.441,27
SA01	Saldo (01) Haushaltsrücklagen (230 - 240)				0,00	0,00	0,00	0,00	0,00	0,00
SA00	Saldo (00) Nettoergebnis nach Haushaltsrücklagen (Saldo 0 + Saldo 01)				-217.700,00	-208.400,00	-187.527,79			
Investive Gebarung										
SU 33	Summe Einzahlungen investive Gebarung							0,00	0,00	0,00
1/010000-042000	Amtsausstattung		3415	2 41						4.742,36
1/010000-050000	Sonderanlagen (Notstromaggregat)		3412	2				25.000,00		
1/010000-070000	Aktivierungsfähige Rechte (immaterielle Vermögenswerte)		3411	2 42					2.000,00	
SU 34	Summe Auszahlungen investive Gebarung							25.000,00	2.000,00	4.742,36
SA2	Saldo (2) Geldfluss aus der Investiven Gebarung (33 - 34)							-25.000,00	-2.000,00	-4.742,36
SA3	Saldo (3) Nettofinanzierungssaldo (Saldo 1 + Saldo 2)							-224.500,00	-192.600,00	-179.183,63
Finanzierungstätigkeit										
SU 35	Summe Einzahlungen aus der Finanzierungstätigkeit							0,00	0,00	0,00
1/010000-346000	Investitionsdarlehen (Tilgungen) von Finanzunternehmen		3614	65				44.700,00	44.800,00	44.784,18
SU 36	Summe Auszahlungen aus der Finanzierungstätigkeit							44.700,00	44.800,00	44.784,18
SA4	Saldo (4) Geldfluss aus der Finanzierungstätigkeit (35 - 36)							-44.700,00	-44.800,00	-44.784,18
SA5	Saldo (5) Geldfluss aus der voranschlagswirksamen Gebarung (Saldo 3 + Saldo 4)							-269.200,00	-237.400,00	-223.967,81

		MVAG		VC QU	Ergebnisvoranschlag			Finanzierungsvoranschlag		
		EH	FH		VA 2025	VA 2024	RA 2023	VA 2025	VA 2024	RA 2023
010100	Zentralamt									
Operative Gebarung										
2/010100+817000	Erträge aus der Auflösung von sonstigen Rückstellungen	2117						6,36		
SU 21 / 31	Summe Erträge / Einzahlungen operative Gebarung				0,00	0,00	6,36	0,00	0,00	0,00
1/010100-511000	Geldbezüge der Vertragsbediensteten	2211	3211	20	11.900,00	10.600,00	11.331,07	11.900,00	10.600,00	11.331,07
1/010100-569000	Sonstige Nebengebühren (Kinderweihnachtsgeld)	2211	3211	20	300,00	300,00	268,38	300,00	300,00	268,38
1/010100-580000	Dienstgeberbeträge zum Ausgleichsfonds	2212	3212	20	500,00	400,00	429,18	500,00	400,00	429,18
1/010100-582000	Dienstgeberbeiträge zur sozialen Sicherheit	2212	3212	20	2.600,00	2.300,00	2.481,43	2.600,00	2.300,00	2.481,43
1/010100-592000	Dotierung von Rückstellungen für Jubiläumswendungen	2214			100,00	100,00				
SU 22 / 32	Summe Aufwendungen / Auszahlungen operative Gebarung				15.400,00	13.700,00	14.510,06	15.300,00	13.600,00	14.510,06
SA 0 / SA 1	(0) Nettoergebnis (21 - 22) / (1) Geldfluss operative Gebarung (31 - 32)				-15.400,00	-13.700,00	-14.503,70	-15.300,00	-13.600,00	-14.510,06
SA01	Saldo (01) Haushaltsrücklagen (230 - 240)				0,00	0,00	0,00	0,00	0,00	0,00
SA00	Saldo (00) Nettoergebnis nach Haushaltsrücklagen (Saldo 0 + Saldo 01)				-15.400,00	-13.700,00	-14.503,70			
Investive Gebarung										
SU 33	Summe Einzahlungen investive Gebarung							0,00	0,00	0,00
SU 34	Summe Auszahlungen investive Gebarung							0,00	0,00	0,00
SA2	Saldo (2) Geldfluss aus der Investiven Gebarung (33 - 34)							0,00	0,00	0,00
SA3	Saldo (3) Nettofinanzierungssaldo (Saldo 1 + Saldo 2)							-15.300,00	-13.600,00	-14.510,06
Finanzierungstätigkeit										
SU 35	Summe Einzahlungen aus der Finanzierungstätigkeit							0,00	0,00	0,00
SU 36	Summe Auszahlungen aus der Finanzierungstätigkeit							0,00	0,00	0,00
SA4	Saldo (4) Geldfluss aus der Finanzierungstätigkeit (35 - 36)							0,00	0,00	0,00
SA5	Saldo (5) Geldfluss aus der voranschlagswirksamen Gebarung (Saldo 3 + Saldo 4)							-15.300,00	-13.600,00	-14.510,06
019	Repräsentation									
019000	Repräsentation									
Operative Gebarung										
SU 21 / 31	Summe Erträge / Einzahlungen operative Gebarung				0,00	0,00	0,00	0,00	0,00	0,00
1/019000-723000	Repräsentationsausgaben	2225	3225	24	500,00	500,00	1.013,29	500,00	500,00	1.013,29
SU 22 / 32	Summe Aufwendungen / Auszahlungen operative Gebarung				500,00	500,00	1.013,29	500,00	500,00	1.013,29
SA 0 / SA 1	(0) Nettoergebnis (21 - 22) / (1) Geldfluss operative Gebarung (31 - 32)				-500,00	-500,00	-1.013,29	-500,00	-500,00	-1.013,29
SA01	Saldo (01) Haushaltsrücklagen (230 - 240)				0,00	0,00	0,00	0,00	0,00	0,00
SA00	Saldo (00) Nettoergebnis nach Haushaltsrücklagen (Saldo 0 + Saldo 01)				-500,00	-500,00	-1.013,29			
Investive Gebarung										
SU 33	Summe Einzahlungen investive Gebarung							0,00	0,00	0,00

		MVAG VC QU			Ergebnisvoranschlag			Finanzierungsvoranschlag		
		EH	FH		VA 2025	VA 2024	RA 2023	VA 2025	VA 2024	RA 2023
SU 34	Summe Auszahlungen investive Gebarung							0,00	0,00	0,00
SA2	Saldo (2) Geldfluss aus der Investiven Gebarung (33 – 34)							0,00	0,00	0,00
SA3	Saldo (3) Nettofinanzierungssaldo (Saldo 1 + Saldo 2)							-500,00	-500,00	-1.013,29
Finanzierungstätigkeit										
SU 35	Summe Einzahlungen aus der Finanzierungstätigkeit							0,00	0,00	0,00
SU 36	Summe Auszahlungen aus der Finanzierungstätigkeit							0,00	0,00	0,00
SA4	Saldo (4) Geldfluss aus der Finanzierungstätigkeit (35 – 36)							0,00	0,00	0,00
SA5	Saldo (5) Geldfluss aus der voranschlagswirksamen Gebarung (Saldo 3 + Saldo 4)							-500,00	-500,00	-1.013,29
02	Hauptverwaltung									
021	Statistisches Amt									
021000	Statistisches Amt									
Operative Gebarung										
2/021000+816000	Ersatz für statistische Erhebungen	2114	3114	13	200,00	200,00	139,04	200,00	200,00	139,04
SU 21 / 31	Summe Erträge / Einzahlungen operative Gebarung				200,00	200,00	139,04	200,00	200,00	139,04
SU 22 / 32	Summe Aufwendungen / Auszahlungen operative Gebarung				0,00	0,00	0,00	0,00	0,00	0,00
SA 0 / SA 1	(0) Nettoergebnis (21 - 22) / (1) Geldfluss operative Gebarung (31 – 32)				200,00	200,00	139,04	200,00	200,00	139,04
SA01	Saldo (01) Haushaltsrücklagen (230 - 240)				0,00	0,00	0,00	0,00	0,00	0,00
SA00	Saldo (00) Nettoergebnis nach Haushaltsrücklagen (Saldo 0 + Saldo 01)				200,00	200,00	139,04			
Investive Gebarung										
SU 33	Summe Einzahlungen investive Gebarung							0,00	0,00	0,00
SU 34	Summe Auszahlungen investive Gebarung							0,00	0,00	0,00
SA2	Saldo (2) Geldfluss aus der Investiven Gebarung (33 – 34)							0,00	0,00	0,00
SA3	Saldo (3) Nettofinanzierungssaldo (Saldo 1 + Saldo 2)							200,00	200,00	139,04
Finanzierungstätigkeit										
SU 35	Summe Einzahlungen aus der Finanzierungstätigkeit							0,00	0,00	0,00
SU 36	Summe Auszahlungen aus der Finanzierungstätigkeit							0,00	0,00	0,00
SA4	Saldo (4) Geldfluss aus der Finanzierungstätigkeit (35 – 36)							0,00	0,00	0,00
SA5	Saldo (5) Geldfluss aus der voranschlagswirksamen Gebarung (Saldo 3 + Saldo 4)							200,00	200,00	139,04
022	Standesamt									
022000	Standesamt									
Operative Gebarung										
SU 21 / 31	Summe Erträge / Einzahlungen operative Gebarung				0,00	0,00	0,00	0,00	0,00	0,00
1/022000-752000	Standesamts- und Staatsbürgerschaftsbeitrag	2231	3231	26	34.000,00	27.800,00	21.139,15	34.000,00	27.800,00	21.139,15
SU 22 / 32	Summe Aufwendungen / Auszahlungen operative Gebarung				34.000,00	27.800,00	21.139,15	34.000,00	27.800,00	21.139,15

	MVAG	VC QU	Ergebnisvoranschlag			Finanzierungsvoranschlag				
			EH	FH	VA 2025	VA 2024	RA 2023	VA 2025	VA 2024	RA 2023
SA 0 / SA 1	(0) Nettoergebnis (21 - 22) / (1) Geldfluss operative Gebarung (31 - 32)				-34.000,00	-27.800,00	-21.139,15	-34.000,00	-27.800,00	-21.139,15
SA01	Saldo (01) Haushaltsrücklagen (230 - 240)				0,00	0,00	0,00	0,00	0,00	0,00
SA00	Saldo (00) Nettoergebnis nach Haushaltsrücklagen (Saldo 0 + Saldo 01)				-34.000,00	-27.800,00	-21.139,15			
Investive Gebarung										
SU 33	Summe Einzahlungen investive Gebarung							0,00	0,00	0,00
SU 34	Summe Auszahlungen investive Gebarung							0,00	0,00	0,00
SA2	Saldo (2) Geldfluss aus der Investiven Gebarung (33 - 34)							0,00	0,00	0,00
SA3	Saldo (3) Nettofinanzierungssaldo (Saldo 1 + Saldo 2)							-34.000,00	-27.800,00	-21.139,15
Finanzierungstätigkeit										
SU 35	Summe Einzahlungen aus der Finanzierungstätigkeit							0,00	0,00	0,00
SU 36	Summe Auszahlungen aus der Finanzierungstätigkeit							0,00	0,00	0,00
SA4	Saldo (4) Geldfluss aus der Finanzierungstätigkeit (35 - 36)							0,00	0,00	0,00
SA5	Saldo (5) Geldfluss aus der voranschlagswirksamen Gebarung (Saldo 3 + Saldo 4)							-34.000,00	-27.800,00	-21.139,15
023	Einwohneramt									
023000	Einwohneramt									
Operative Gebarung										
SU 21 / 31	Summe Erträge / Einzahlungen operative Gebarung				0,00	0,00	0,00	0,00	0,00	0,00
1/023000-728000	Kosten Gemdat - Meldewesen	2225	3225	24		1.500,00	1.483,26		1.500,00	1.461,37
SU 22 / 32	Summe Aufwendungen / Auszahlungen operative Gebarung				0,00	1.500,00	1.483,26	0,00	1.500,00	1.461,37
SA 0 / SA 1	(0) Nettoergebnis (21 - 22) / (1) Geldfluss operative Gebarung (31 - 32)				0,00	-1.500,00	-1.483,26	0,00	-1.500,00	-1.461,37
SA01	Saldo (01) Haushaltsrücklagen (230 - 240)				0,00	0,00	0,00	0,00	0,00	0,00
SA00	Saldo (00) Nettoergebnis nach Haushaltsrücklagen (Saldo 0 + Saldo 01)				0,00	-1.500,00	-1.483,26			
Investive Gebarung										
SU 33	Summe Einzahlungen investive Gebarung							0,00	0,00	0,00
SU 34	Summe Auszahlungen investive Gebarung							0,00	0,00	0,00
SA2	Saldo (2) Geldfluss aus der Investiven Gebarung (33 - 34)							0,00	0,00	0,00
SA3	Saldo (3) Nettofinanzierungssaldo (Saldo 1 + Saldo 2)							0,00	-1.500,00	-1.461,37
Finanzierungstätigkeit										
SU 35	Summe Einzahlungen aus der Finanzierungstätigkeit							0,00	0,00	0,00
SU 36	Summe Auszahlungen aus der Finanzierungstätigkeit							0,00	0,00	0,00
SA4	Saldo (4) Geldfluss aus der Finanzierungstätigkeit (35 - 36)							0,00	0,00	0,00
SA5	Saldo (5) Geldfluss aus der voranschlagswirksamen Gebarung (Saldo 3 + Saldo 4)							0,00	-1.500,00	-1.461,37

		MVAG VC QU			Ergebnisvoranschlag			Finanzierungsvoranschlag		
		EH	FH		VA 2025	VA 2024	RA 2023	VA 2025	VA 2024	RA 2023
024	Wahlamt									
024000	Wahlamt									
Operative Gebarung										
2/024000+816000	Kostenbeiträge für Wahlen	2114	3114	13	3.000,00	1.000,00	2.692,34	3.000,00	1.000,00	2.692,34
SU 21 / 31	Summe Erträge / Einzahlungen operative Gebarung				3.000,00	1.000,00	2.692,34	3.000,00	1.000,00	2.692,34
1/024000-728000	Kosten der Wahlen	2225	3225	24	5.000,00	10.000,00	3.775,65	5.000,00	10.000,00	3.775,65
SU 22 / 32	Summe Aufwendungen / Auszahlungen operative Gebarung				5.000,00	10.000,00	3.775,65	5.000,00	10.000,00	3.775,65
SA 0 / SA 1	(0) Nettoergebnis (21 - 22) / (1) Geldfluss operative Gebarung (31 - 32)				-2.000,00	-9.000,00	-1.083,31	-2.000,00	-9.000,00	-1.083,31
SA01	Saldo (01) Haushaltsrücklagen (230 - 240)				0,00	0,00	0,00	0,00	0,00	0,00
SA00	Saldo (00) Nettoergebnis nach Haushaltsrücklagen (Saldo 0 + Saldo 01)				-2.000,00	-9.000,00	-1.083,31			
Investive Gebarung										
SU 33	Summe Einzahlungen investive Gebarung							0,00	0,00	0,00
SU 34	Summe Auszahlungen investive Gebarung							0,00	0,00	0,00
SA2	Saldo (2) Geldfluss aus der Investiven Gebarung (33 - 34)							0,00	0,00	0,00
SA3	Saldo (3) Nettofinanzierungssaldo (Saldo 1 + Saldo 2)							-2.000,00	-9.000,00	-1.083,31
Finanzierungstätigkeit										
SU 35	Summe Einzahlungen aus der Finanzierungstätigkeit							0,00	0,00	0,00
SU 36	Summe Auszahlungen aus der Finanzierungstätigkeit							0,00	0,00	0,00
SA4	Saldo (4) Geldfluss aus der Finanzierungstätigkeit (35 - 36)							0,00	0,00	0,00
SA5	Saldo (5) Geldfluss aus der voranschlagswirksamen Gebarung (Saldo 3 + Saldo 4)							-2.000,00	-9.000,00	-1.083,31
03	Bauverwaltung									
031	Amt für Raumordnung und Raumplanung									
031000	Amt für Raumordnung und Raumplanung									
Operative Gebarung										
SU 21 / 31	Summe Erträge / Einzahlungen operative Gebarung				0,00	0,00	0,00	0,00	0,00	0,00
1/031000-680000	Planmäßige Abschreibung	2226			4.700,00	5.000,00	5.045,29			
SU 22 / 32	Summe Aufwendungen / Auszahlungen operative Gebarung				4.700,00	5.000,00	5.045,29	0,00	0,00	0,00
SA 0 / SA 1	(0) Nettoergebnis (21 - 22) / (1) Geldfluss operative Gebarung (31 - 32)				-4.700,00	-5.000,00	-5.045,29	0,00	0,00	0,00
SA01	Saldo (01) Haushaltsrücklagen (230 - 240)				0,00	0,00	0,00	0,00	0,00	0,00
SA00	Saldo (00) Nettoergebnis nach Haushaltsrücklagen (Saldo 0 + Saldo 01)				-4.700,00	-5.000,00	-5.045,29			
Investive Gebarung										
SU 33	Summe Einzahlungen investive Gebarung							0,00	0,00	0,00
1/031000-070000	Flächenwidmungsplan	3411	2	42					35.000,00	30.230,40
SU 34	Summe Auszahlungen investive Gebarung							0,00	35.000,00	30.230,40
SA2	Saldo (2) Geldfluss aus der Investiven Gebarung (33 - 34)							0,00	-35.000,00	-30.230,40
SA3	Saldo (3) Nettofinanzierungssaldo (Saldo 1 + Saldo 2)							0,00	-35.000,00	-30.230,40

		MVAG VC QU			Ergebnisvoranschlag			Finanzierungsvoranschlag		
		EH	FH		VA 2025	VA 2024	RA 2023	VA 2025	VA 2024	RA 2023
Finanzierungstätigkeit										
SU 35	Summe Einzahlungen aus der Finanzierungstätigkeit							0,00	0,00	0,00
SU 36	Summe Auszahlungen aus der Finanzierungstätigkeit							0,00	0,00	0,00
SA4	Saldo (4) Geldfluss aus der Finanzierungstätigkeit (35 – 36)							0,00	0,00	0,00
SA5	Saldo (5) Geldfluss aus der voranschlagswirksamen Gebarung (Saldo 3 + Saldo 4)							0,00	-35.000,00	-30.230,40
032 Vermessungsamt										
032000 Vermessungsamt										
Operative Gebarung										
2/032000+828000	Rückersätze von Aufwendungen	2116	3116	18						1.200,00
SU 21 / 31	Summe Erträge / Einzahlungen operative Gebarung				0,00	0,00	0,00	0,00	0,00	1.200,00
1/032000-728000	Entgelte für sonstige Leistungen	2225	3225	24	500,00	500,00	3.599,57	500,00	500,00	3.599,57
SU 22 / 32	Summe Aufwendungen / Auszahlungen operative Gebarung				500,00	500,00	3.599,57	500,00	500,00	3.599,57
SA 0 / SA 1	(0) Nettoergebnis (21 - 22) / (1) Geldfluss operative Gebarung (31 – 32)				-500,00	-500,00	-3.599,57	-500,00	-500,00	-2.399,57
SA01	Saldo (01) Haushaltsrücklagen (230 - 240)				0,00	0,00	0,00	0,00	0,00	0,00
SA00	Saldo (00) Nettoergebnis nach Haushaltsrücklagen (Saldo 0 + Saldo 01)				-500,00	-500,00	-3.599,57			
Investive Gebarung										
SU 33	Summe Einzahlungen investive Gebarung							0,00	0,00	0,00
SU 34	Summe Auszahlungen investive Gebarung							0,00	0,00	0,00
SA2	Saldo (2) Geldfluss aus der Investiven Gebarung (33 – 34)							0,00	0,00	0,00
SA3	Saldo (3) Nettofinanzierungssaldo (Saldo 1 + Saldo 2)							-500,00	-500,00	-2.399,57
Finanzierungstätigkeit										
SU 35	Summe Einzahlungen aus der Finanzierungstätigkeit							0,00	0,00	0,00
SU 36	Summe Auszahlungen aus der Finanzierungstätigkeit							0,00	0,00	0,00
SA4	Saldo (4) Geldfluss aus der Finanzierungstätigkeit (35 – 36)							0,00	0,00	0,00
SA5	Saldo (5) Geldfluss aus der voranschlagswirksamen Gebarung (Saldo 3 + Saldo 4)							-500,00	-500,00	-2.399,57
06 Sonstige Maßnahmen										
060 Beiträge an Verbände, Vereine oder sonstige Organisationen										
060000 Beiträge an Verbände, Vereine und sonstige Organisationen										
Operative Gebarung										
SU 21 / 31	Summe Erträge / Einzahlungen operative Gebarung				0,00	0,00	0,00	0,00	0,00	0,00
1/060000-726000	Beiträge an Verbände, Vereine (GVV, GB,)	2225	3225	24	15.700,00	13.900,00	11.493,57	15.700,00	13.900,00	11.493,57
SU 22 / 32	Summe Aufwendungen / Auszahlungen operative Gebarung				15.700,00	13.900,00	11.493,57	15.700,00	13.900,00	11.493,57
SA 0 / SA 1	(0) Nettoergebnis (21 - 22) / (1) Geldfluss operative Gebarung (31 – 32)				-15.700,00	-13.900,00	-11.493,57	-15.700,00	-13.900,00	-11.493,57
SA01	Saldo (01) Haushaltsrücklagen (230 - 240)				0,00	0,00	0,00	0,00	0,00	0,00

		MVAG		VC QU	Ergebnisvoranschlag			Finanzierungsvoranschlag		
		EH	FH		VA 2025	VA 2024	RA 2023	VA 2025	VA 2024	RA 2023
SA00	Saldo (00) Nettoergebnis nach Haushaltsrücklagen (Saldo 0 + Saldo 01)				-15.700,00	-13.900,00	-11.493,57			
Investive Gebarung										
SU 33	Summe Einzahlungen investive Gebarung							0,00	0,00	0,00
SU 34	Summe Auszahlungen investive Gebarung							0,00	0,00	0,00
SA2	Saldo (2) Geldfluss aus der Investiven Gebarung (33 – 34)							0,00	0,00	0,00
SA3	Saldo (3) Nettofinanzierungssaldo (Saldo 1 + Saldo 2)							-15.700,00	-13.900,00	-11.493,57
Finanzierungstätigkeit										
SU 35	Summe Einzahlungen aus der Finanzierungstätigkeit							0,00	0,00	0,00
SU 36	Summe Auszahlungen aus der Finanzierungstätigkeit							0,00	0,00	0,00
SA4	Saldo (4) Geldfluss aus der Finanzierungstätigkeit (35 – 36)							0,00	0,00	0,00
SA5	Saldo (5) Geldfluss aus der voranschlagswirksamen Gebarung (Saldo 3 + Saldo 4)							-15.700,00	-13.900,00	-11.493,57
061	Sonstige Subventionen									
061000	Sonstige Subventionen									
Operative Gebarung										
SU 21 / 31	Summe Erträge / Einzahlungen operative Gebarung				0,00	0,00	0,00	0,00	0,00	0,00
1/061000-757000	Transfers an private Organisationen ohne Erwerbszweck	2234	3234	27	1.000,00	1.000,00	965,80	1.000,00	1.000,00	965,80
SU 22 / 32	Summe Aufwendungen / Auszahlungen operative Gebarung				1.000,00	1.000,00	965,80	1.000,00	1.000,00	965,80
SA 0 / SA 1	(0) Nettoergebnis (21 - 22) / (1) Geldfluss operative Gebarung (31 – 32)				-1.000,00	-1.000,00	-965,80	-1.000,00	-1.000,00	-965,80
SA01	Saldo (01) Haushaltsrücklagen (230 - 240)				0,00	0,00	0,00	0,00	0,00	0,00
SA00	Saldo (00) Nettoergebnis nach Haushaltsrücklagen (Saldo 0 + Saldo 01)				-1.000,00	-1.000,00	-965,80			
Investive Gebarung										
SU 33	Summe Einzahlungen investive Gebarung							0,00	0,00	0,00
SU 34	Summe Auszahlungen investive Gebarung							0,00	0,00	0,00
SA2	Saldo (2) Geldfluss aus der Investiven Gebarung (33 – 34)							0,00	0,00	0,00
SA3	Saldo (3) Nettofinanzierungssaldo (Saldo 1 + Saldo 2)							-1.000,00	-1.000,00	-965,80
Finanzierungstätigkeit										
SU 35	Summe Einzahlungen aus der Finanzierungstätigkeit							0,00	0,00	0,00
SU 36	Summe Auszahlungen aus der Finanzierungstätigkeit							0,00	0,00	0,00
SA4	Saldo (4) Geldfluss aus der Finanzierungstätigkeit (35 – 36)							0,00	0,00	0,00
SA5	Saldo (5) Geldfluss aus der voranschlagswirksamen Gebarung (Saldo 3 + Saldo 4)							-1.000,00	-1.000,00	-965,80
062	Ehrungen und Auszeichnungen									
062000	Ehrungen und Auszeichnungen									
Operative Gebarung										
SU 21 / 31	Summe Erträge / Einzahlungen operative Gebarung				0,00	0,00	0,00	0,00	0,00	0,00

		MVAG VC QU			Ergebnisvoranschlag			Finanzierungsvoranschlag		
		EH	FH		VA 2025	VA 2024	RA 2023	VA 2025	VA 2024	RA 2023
1/062000-728000	Ehrungen und Auszeichnungen	2225	3225	24	2.500,00	2.500,00	1.832,28	2.500,00	2.500,00	1.832,28
SU 22 / 32	Summe Aufwendungen / Auszahlungen operative Gebarung				2.500,00	2.500,00	1.832,28	2.500,00	2.500,00	1.832,28
SA 0 / SA 1	(0) Nettoergebnis (21 - 22) / (1) Geldfluss operative Gebarung (31 - 32)				-2.500,00	-2.500,00	-1.832,28	-2.500,00	-2.500,00	-1.832,28
SA01	Saldo (01) Haushaltsrücklagen (230 - 240)				0,00	0,00	0,00	0,00	0,00	0,00
SA00	Saldo (00) Nettoergebnis nach Haushaltsrücklagen (Saldo 0 + Saldo 01)				-2.500,00	-2.500,00	-1.832,28			
Investive Gebarung										
SU 33	Summe Einzahlungen investive Gebarung							0,00	0,00	0,00
SU 34	Summe Auszahlungen investive Gebarung							0,00	0,00	0,00
SA2	Saldo (2) Geldfluss aus der Investiven Gebarung (33 - 34)							0,00	0,00	0,00
SA3	Saldo (3) Nettofinanzierungssaldo (Saldo 1 + Saldo 2)							-2.500,00	-2.500,00	-1.832,28
Finanzierungstätigkeit										
SU 35	Summe Einzahlungen aus der Finanzierungstätigkeit							0,00	0,00	0,00
SU 36	Summe Auszahlungen aus der Finanzierungstätigkeit							0,00	0,00	0,00
SA4	Saldo (4) Geldfluss aus der Finanzierungstätigkeit (35 - 36)							0,00	0,00	0,00
SA5	Saldo (5) Geldfluss aus der voranschlagswirksamen Gebarung (Saldo 3 + Saldo 4)							-2.500,00	-2.500,00	-1.832,28
09 Personalbetreuung										
090	Bezugsvorschüsse und Darlehen									
090000	Bezugsvorschüsse und Darlehen									
Operative Gebarung										
SU 21 / 31	Summe Erträge / Einzahlungen operative Gebarung				0,00	0,00	0,00	0,00	0,00	0,00
SU 22 / 32	Summe Aufwendungen / Auszahlungen operative Gebarung				0,00	0,00	0,00	0,00	0,00	0,00
SA 0 / SA 1	(0) Nettoergebnis (21 - 22) / (1) Geldfluss operative Gebarung (31 - 32)				0,00	0,00	0,00	0,00	0,00	0,00
SA01	Saldo (01) Haushaltsrücklagen (230 - 240)				0,00	0,00	0,00	0,00	0,00	0,00
SA00	Saldo (00) Nettoergebnis nach Haushaltsrücklagen (Saldo 0 + Saldo 01)				0,00	0,00	0,00	0,00	0,00	0,00
Investive Gebarung										
2/090000+273000	Bezugsvorschüsse an private Haushalte		3325					3.600,00		100,00
SU 33	Summe Einzahlungen investive Gebarung							3.600,00	0,00	100,00
1/090000-273000	Bezugsvorschüsse an private Haushalte		3425					10.800,00		
SU 34	Summe Auszahlungen investive Gebarung							10.800,00	0,00	0,00
SA2	Saldo (2) Geldfluss aus der Investiven Gebarung (33 - 34)							-7.200,00	0,00	100,00
SA3	Saldo (3) Nettofinanzierungssaldo (Saldo 1 + Saldo 2)							-7.200,00	0,00	100,00
Finanzierungstätigkeit										
SU 35	Summe Einzahlungen aus der Finanzierungstätigkeit							0,00	0,00	0,00
SU 36	Summe Auszahlungen aus der Finanzierungstätigkeit							0,00	0,00	0,00
SA4	Saldo (4) Geldfluss aus der Finanzierungstätigkeit (35 - 36)							0,00	0,00	0,00

		MVAG VC QU			Ergebnisvoranschlag			Finanzierungsvoranschlag		
		EH	FH		VA 2025	VA 2024	RA 2023	VA 2025	VA 2024	RA 2023
SA5	Saldo (5) Geldfluss aus der voranschlagswirksamen Gebarung (Saldo 3 + Saldo 4)							-7.200,00	0,00	100,00
091	Personalausbildung und Personalfortbildung									
091000	Personalausbildung und Personalfortbildung									
	Operative Gebarung									
SU 21 / 31	Summe Erträge / Einzahlungen operative Gebarung				0,00	0,00	0,00	0,00	0,00	0,00
1/091000-728000	Schulung der Bediensteten	2225	3225	24	2.000,00	1.600,00	1.773,70	2.000,00	1.600,00	1.773,70
SU 22 / 32	Summe Aufwendungen / Auszahlungen operative Gebarung				2.000,00	1.600,00	1.773,70	2.000,00	1.600,00	1.773,70
SA 0 / SA 1	(0) Nettoergebnis (21 - 22) / (1) Geldfluss operative Gebarung (31 - 32)				-2.000,00	-1.600,00	-1.773,70	-2.000,00	-1.600,00	-1.773,70
SA01	Saldo (01) Haushaltsrücklagen (230 - 240)				0,00	0,00	0,00	0,00	0,00	0,00
SA00	Saldo (00) Nettoergebnis nach Haushaltsrücklagen (Saldo 0 + Saldo 01)				-2.000,00	-1.600,00	-1.773,70			
	Investive Gebarung									
SU 33	Summe Einzahlungen investive Gebarung							0,00	0,00	0,00
SU 34	Summe Auszahlungen investive Gebarung							0,00	0,00	0,00
SA2	Saldo (2) Geldfluss aus der Investiven Gebarung (33 - 34)							0,00	0,00	0,00
SA3	Saldo (3) Nettofinanzierungssaldo (Saldo 1 + Saldo 2)							-2.000,00	-1.600,00	-1.773,70
	Finanzierungstätigkeit									
SU 35	Summe Einzahlungen aus der Finanzierungstätigkeit							0,00	0,00	0,00
SU 36	Summe Auszahlungen aus der Finanzierungstätigkeit							0,00	0,00	0,00
SA4	Saldo (4) Geldfluss aus der Finanzierungstätigkeit (35 - 36)							0,00	0,00	0,00
SA5	Saldo (5) Geldfluss aus der voranschlagswirksamen Gebarung (Saldo 3 + Saldo 4)							-2.000,00	-1.600,00	-1.773,70
094	Gemeinschaftspflege									
094000	Gemeinschaftspflege									
	Operative Gebarung									
SU 21 / 31	Summe Erträge / Einzahlungen operative Gebarung				0,00	0,00	0,00	0,00	0,00	0,00
1/094000-723000	Betriebsausflug	2225	3225	24	2.000,00	1.000,00		2.000,00	1.000,00	
SU 22 / 32	Summe Aufwendungen / Auszahlungen operative Gebarung				2.000,00	1.000,00	0,00	2.000,00	1.000,00	0,00
SA 0 / SA 1	(0) Nettoergebnis (21 - 22) / (1) Geldfluss operative Gebarung (31 - 32)				-2.000,00	-1.000,00	0,00	-2.000,00	-1.000,00	0,00
SA01	Saldo (01) Haushaltsrücklagen (230 - 240)				0,00	0,00	0,00	0,00	0,00	0,00
SA00	Saldo (00) Nettoergebnis nach Haushaltsrücklagen (Saldo 0 + Saldo 01)				-2.000,00	-1.000,00	0,00			
	Investive Gebarung									
SU 33	Summe Einzahlungen investive Gebarung							0,00	0,00	0,00
SU 34	Summe Auszahlungen investive Gebarung							0,00	0,00	0,00
SA2	Saldo (2) Geldfluss aus der Investiven Gebarung (33 - 34)							0,00	0,00	0,00
SA3	Saldo (3) Nettofinanzierungssaldo (Saldo 1 + Saldo 2)							-2.000,00	-1.000,00	0,00

	MVAG		VC QU	Ergebnisvoranschlag			Finanzierungsvoranschlag		
	EH	FH		VA 2025	VA 2024	RA 2023	VA 2025	VA 2024	RA 2023
Finanzierungstätigkeit									
SU 35			Summe Einzahlungen aus der Finanzierungstätigkeit				0,00	0,00	0,00
SU 36			Summe Auszahlungen aus der Finanzierungstätigkeit				0,00	0,00	0,00
SA4			Saldo (4) Geldfluss aus der Finanzierungstätigkeit (35 – 36)				0,00	0,00	0,00
SA5			Saldo (5) Geldfluss aus der voranschlagswirksamen Gebarung (Saldo 3 + Saldo 4)				-2.000,00	-1.000,00	0,00

		MVAG VC QU			Ergebnisvoranschlag			Finanzierungsvoranschlag		
		EH	FH		VA 2025	VA 2024	RA 2023	VA 2025	VA 2024	RA 2023
1 Öffentliche Ordnung und Sicherheit										
13	Sonderpolizei									
131	Bau- und Feuerpolizei									
131000	Bau- und Feuerpolizei									
Operative Gebarung										
SU 21 / 31	Summe Erträge / Einzahlungen operative Gebarung				0,00	0,00	0,00	0,00	0,00	0,00
1/131000-640000	Sachverständigenhonorare	2222	3222	24	1.000,00	1.000,00	375,00	1.000,00	1.000,00	375,00
SU 22 / 32	Summe Aufwendungen / Auszahlungen operative Gebarung				1.000,00	1.000,00	375,00	1.000,00	1.000,00	375,00
SA 0 / SA 1	(0) Nettoergebnis (21 - 22) / (1) Geldfluss operative Gebarung (31 - 32)				-1.000,00	-1.000,00	-375,00	-1.000,00	-1.000,00	-375,00
SA01	Saldo (01) Haushaltsrücklagen (230 - 240)				0,00	0,00	0,00	0,00	0,00	0,00
SA00	Saldo (00) Nettoergebnis nach Haushaltsrücklagen (Saldo 0 + Saldo 01)				-1.000,00	-1.000,00	-375,00			
Investive Gebarung										
SU 33	Summe Einzahlungen investive Gebarung							0,00	0,00	0,00
SU 34	Summe Auszahlungen investive Gebarung							0,00	0,00	0,00
SA2	Saldo (2) Geldfluss aus der Investiven Gebarung (33 - 34)							0,00	0,00	0,00
SA3	Saldo (3) Nettofinanzierungssaldo (Saldo 1 + Saldo 2)							-1.000,00	-1.000,00	-375,00
Finanzierungstätigkeit										
SU 35	Summe Einzahlungen aus der Finanzierungstätigkeit							0,00	0,00	0,00
SU 36	Summe Auszahlungen aus der Finanzierungstätigkeit							0,00	0,00	0,00
SA4	Saldo (4) Geldfluss aus der Finanzierungstätigkeit (35 - 36)							0,00	0,00	0,00
SA5	Saldo (5) Geldfluss aus der voranschlagswirksamen Gebarung (Saldo 3 + Saldo 4)							-1.000,00	-1.000,00	-375,00
132	Gesundheitspolizei									
132000	Gesundheitspolizei									
Operative Gebarung										
2/132000+828000	Rückersätze Totenbeschauggebühr	2116	3116	18	1.500,00	1.500,00	522,00	1.500,00	1.500,00	522,00
SU 21 / 31	Summe Erträge / Einzahlungen operative Gebarung				1.500,00	1.500,00	522,00	1.500,00	1.500,00	522,00
1/132000-728000	Totenbeschauggebühren	2225	3225	24	1.500,00	1.500,00	385,24	1.500,00	1.500,00	385,24
SU 22 / 32	Summe Aufwendungen / Auszahlungen operative Gebarung				1.500,00	1.500,00	385,24	1.500,00	1.500,00	385,24
SA 0 / SA 1	(0) Nettoergebnis (21 - 22) / (1) Geldfluss operative Gebarung (31 - 32)				0,00	0,00	136,76	0,00	0,00	136,76
SA01	Saldo (01) Haushaltsrücklagen (230 - 240)				0,00	0,00	0,00	0,00	0,00	0,00
SA00	Saldo (00) Nettoergebnis nach Haushaltsrücklagen (Saldo 0 + Saldo 01)				0,00	0,00	136,76			
Investive Gebarung										
SU 33	Summe Einzahlungen investive Gebarung							0,00	0,00	0,00
SU 34	Summe Auszahlungen investive Gebarung							0,00	0,00	0,00
SA2	Saldo (2) Geldfluss aus der Investiven Gebarung (33 - 34)							0,00	0,00	0,00

		MVAG		VC QU	Ergebnisvoranschlag			Finanzierungsvoranschlag		
		EH	FH		VA 2025	VA 2024	RA 2023	VA 2025	VA 2024	RA 2023
SA3	Saldo (3) Nettofinanzierungssaldo (Saldo 1 + Saldo 2)							0,00	0,00	136,76
Finanzierungstätigkeit										
SU 35	Summe Einzahlungen aus der Finanzierungstätigkeit							0,00	0,00	0,00
SU 36	Summe Auszahlungen aus der Finanzierungstätigkeit							0,00	0,00	0,00
SA4	Saldo (4) Geldfluss aus der Finanzierungstätigkeit (35 – 36)							0,00	0,00	0,00
SA5	Saldo (5) Geldfluss aus der voranschlagswirksamen Gebarung (Saldo 3 + Saldo 4)							0,00	0,00	136,76
16	Feuerwehrwesen									
163	Freiwillige Feuerwehren									
163000	FF Warth									
Operative Gebarung										
6/163000+803000	Veräußerungen von Fahrzeugen	2116		1 31					6.000,00	
2/163000+813000	Erträge aus der Auflösung von Investitionszuschüssen (Kapitaltransfers)	2127			3.800,00				10.200,00	
2/163000+860000	Transfers von Bund (KIP 2023)	2121	3121			4.400,00			4.400,00	
2/163000+861000	Zinsenzuschuss - Transfer von Land	2121	3121	15	6.300,00	7.200,00		6.300,00	7.200,00	
2/163000+861100	Transfers von Ländern, Landesfonds und Landeskammern (Ust Rückvergütung)	2121	3121	15						33.333,00
6/163000+871000	Kapitaltransfers aus Gemeinde-Bedarfszuweisungsmitteln	2121	3121	1		62.700,00			62.700,00	
2/163000+871000	Kapitaltransfers aus Gemeinde-Bedarfszuweisungsmitteln (Ust Rückvergütung)	2121	3121	33						33.333,00
SU 21 / 31	Summe Erträge / Einzahlungen operative Gebarung				10.100,00	74.300,00	82.866,00	6.300,00	74.300,00	66.666,00
1/163000-600100	Energiebezüge (Nahwärme)	2222	3222			800,00			800,00	
1/163000-614000	Instandhaltung von Gebäuden und Bauten	2224	3224			1.300,00			1.300,00	
1/163000-650000	Zinsen für Finanzschulden	2241	3241	25	7.600,00	11.200,00	5.273,29	7.600,00	11.200,00	5.273,29
1/163000-670000	Versicherungen	2222	3222	24	1.000,00	1.000,00	1.013,41	1.000,00	1.000,00	1.013,41
1/163000-680000	Planmäßige Abschreibung	2226			27.100,00	11.400,00	53.352,14			
1/163000-711100	Müllgebühren	2225	3225	24	400,00	400,00	323,24	400,00	400,00	323,24
1/163000-711200	Kanalgebühren	2225	3225	24	900,00	900,00	900,32	900,00	900,00	900,32
1/163000-728000	Kursbeiträge	2225	3225	24	100,00	100,00		100,00	100,00	
1/163000-754000	Subventionen	2231	3231	26	3.200,00	12.200,00	3.011,19	3.200,00	12.200,00	3.011,19
1/163000-754100	Subvention (Ust Refundierung Ankauf HLF3)	2231	3231	26			3.999,96			3.999,96
SU 22 / 32	Summe Aufwendungen / Auszahlungen operative Gebarung				40.300,00	39.300,00	67.873,55	13.200,00	27.900,00	14.521,41
SA 0 / SA 1	(0) Nettoergebnis (21 - 22) / (1) Geldfluss operative Gebarung (31 – 32)				-30.200,00	35.000,00	14.992,45	-6.900,00	46.400,00	52.144,59
SA01	Saldo (01) Haushaltsrücklagen (230 - 240)				0,00	0,00	0,00	0,00	0,00	0,00

		MVAG		VC	QU	Ergebnisvoranschlag			Finanzierungsvoranschlag		
		EH	FH			VA 2025	VA 2024	RA 2023	VA 2025	VA 2024	RA 2023
SA00	Saldo (00) Nettoergebnis nach Haushaltsrücklagen (Saldo 0 + Saldo 01)					-30.200,00	35.000,00	14.992,45			
Investive Gebarung											
6/163000+301000	Kapitaltransfers von Ländern, Landesfonds und Landeskammern		3331	1	33						80.000,00
6/163000+303000	Kapitaltransfer FF Warth		3331	1	33						22.000,00
6/163000+803000	Veräußerungen von Fahrzeugen		3314	1	31						6.000,00
SU 33	Summe Einzahlungen investive Gebarung								0,00	0,00	108.000,00
5/163000-040000	Fahrzeuge		3414	1	41						419.421,92
SU 34	Summe Auszahlungen investive Gebarung								0,00	0,00	419.421,92
SA2	Saldo (2) Geldfluss aus der Investiven Gebarung (33 – 34)								0,00	0,00	-311.421,92
SA3	Saldo (3) Nettofinanzierungssaldo (Saldo 1 + Saldo 2)								-6.900,00	46.400,00	-259.277,33
Finanzierungstätigkeit											
6/163000+346000	Investitionsdarlehen von Finanzunternehmen		3514	1	55						391.000,00
SU 35	Summe Einzahlungen aus der Finanzierungstätigkeit								0,00	0,00	391.000,00
1/163000-346000	Investitionsdarlehen (Tilgung) von Finanzunternehmen		3614		65				26.100,00	26.100,00	13.033,33
5/163000-346000	Tilgung Ankauf HLF3		3614	1	65						142.244,08
SU 36	Summe Auszahlungen aus der Finanzierungstätigkeit								26.100,00	26.100,00	155.277,41
SA4	Saldo (4) Geldfluss aus der Finanzierungstätigkeit (35 – 36)								-26.100,00	-26.100,00	235.722,59
SA5	Saldo (5) Geldfluss aus der voranschlagswirksamen Gebarung (Saldo 3 + Saldo 4)								-33.000,00	20.300,00	-23.554,74
163010 FF Warth Heizungstausch											
Operative Gebarung											
6/163010+871000	Kapitaltransfers BZ Energie-Spar-Gemeinde Heizungsanlage (RU3)	2121	3121	1			2.900,00			2.900,00	
6/163010+899800	Entnahmen aus Verrechnungsrücklagen zwischen operativer Gebarung und FF Warth Heizungstausch	2116		1			7.600,00				
SU 21 / 31	Summe Erträge / Einzahlungen operative Gebarung					0,00	10.500,00	0,00	0,00	2.900,00	0,00
1/163010-680000	Planmäßige Abschreibung	2226				1.000,00					
SU 22 / 32	Summe Aufwendungen / Auszahlungen operative Gebarung					1.000,00	0,00	0,00	0,00	0,00	0,00
SA 0 / SA 1	(0) Nettoergebnis (21 - 22) / (1) Geldfluss operative Gebarung (31 – 32)					-1.000,00	10.500,00	0,00	0,00	2.900,00	0,00
SA01	Saldo (01) Haushaltsrücklagen (230 - 240)					0,00	0,00	0,00	0,00	0,00	0,00
SA00	Saldo (00) Nettoergebnis nach Haushaltsrücklagen (Saldo 0 + Saldo 01)					-1.000,00	10.500,00	0,00	0,00	0,00	0,00
Investive Gebarung											
6/163010+300000	Kapitaltransfers von Bund, Bundesfonds Heizungsanlage		3331	1						2.900,00	
6/163010+300100	Kapitaltransfers von Bund (KIP 2023)		3331	1						3.600,00	
SU 33	Summe Einzahlungen investive Gebarung								0,00	6.500,00	0,00

		MVAG		VC QU	Ergebnisvoranschlag			Finanzierungsvoranschlag				
		EH	FH		VA 2025	VA 2024	RA 2023	VA 2025	VA 2024	RA 2023		
5/163010-010000	Heizungsanalge			3413	1					17.000,00		
SU 34	Summe Auszahlungen investive Gebarung								0,00	17.000,00		0,00
SA2	Saldo (2) Geldfluss aus der Investiven Gebarung (33 – 34)								0,00	-10.500,00		0,00
SA3	Saldo (3) Nettofinanzierungssaldo (Saldo 1 + Saldo 2)								0,00	-7.600,00		0,00
Finanzierungstätigkeit												
SU 35	Summe Einzahlungen aus der Finanzierungstätigkeit								0,00	0,00		0,00
SU 36	Summe Auszahlungen aus der Finanzierungstätigkeit								0,00	0,00		0,00
SA4	Saldo (4) Geldfluss aus der Finanzierungstätigkeit (35 – 36)								0,00	0,00		0,00
SA5	Saldo (5) Geldfluss aus der voranschlagswirksamen Gebarung (Saldo 3 + Saldo 4)								0,00	-7.600,00		0,00
163100	FF Petersbaumgarten											
Operative Gebarung												
2/163100+813000	Erträge aus der Auflösung von Investitionszuschüssen (Kapitaltransfers)			2127		5.600,00	9.400,00	9.502,83				
2/163100+860000	Transfers von Bund (KIP 2023)			2121	3121		1.100,00			1.100,00		
2/163100+861000	Zinsenzuschuss - Transfer von Land			2121	3121	15	5.600,00	6.000,00	4.699,55	5.600,00	6.000,00	4.699,55
2/163100+861100	Transfers von Ländern, Landesfonds und Landeskammern (Ust Rückvergütung)			2121	3121	15			30.057,27			30.057,27
6/163100+871000	Kapitaltransfers aus Gemeinde-Bedarfszuweisungsmitteln			2121	3121	1		56.500,00			56.500,00	
2/163100+871000	Kapitaltransfers aus Gemeinde-Bedarfszuweisungsmitteln (Ust Rückvergütung)			2121	3121	33			30.057,27			30.057,27
SU 21 / 31	Summe Erträge / Einzahlungen operative Gebarung					11.200,00	73.000,00	74.316,92	5.600,00	63.600,00		64.814,09
1/163100-650000	Zinsen für Finanzschulden			2241	3241	25	7.600,00	10.000,00	10.842,21	7.600,00	10.000,00	10.842,21
1/163100-670000	Versicherungen			2222	3222	24	1.500,00	1.500,00	1.405,00	1.500,00	1.500,00	1.405,00
1/163100-680000	Planmäßige Abschreibung			2226			23.400,00	42.800,00	45.212,17			
1/163100-711100	Müllgebühren			2225	3225	24	400,00	400,00	323,24	400,00	400,00	323,24
1/163100-711200	Kanalgebühren			2225	3225	24	700,00	700,00	681,28	700,00	700,00	681,28
1/163100-728000	Kursbeiträge			2225	3225	24	100,00	100,00		100,00	100,00	
1/163100-754000	Subvention			2231	3231	26	3.700,00	5.700,00	3.498,50	3.700,00	5.700,00	3.498,50
1/163100-754100	Subvention (Ust Refundierung Ankauf HLF2)			2231	3231	26			3.606,78			3.606,78
SU 22 / 32	Summe Aufwendungen / Auszahlungen operative Gebarung					37.400,00	61.200,00	65.569,18	14.000,00	18.400,00		20.357,01
SA 0 / SA 1	(0) Nettoergebnis (21 - 22) / (1) Geldfluss operative Gebarung (31 – 32)					-26.200,00	11.800,00	8.747,74	-8.400,00	45.200,00		44.457,08
SA01	Saldo (01) Haushaltsrücklagen (230 - 240)					0,00	0,00	0,00	0,00	0,00		0,00
SA00	Saldo (00) Nettoergebnis nach Haushaltsrücklagen (Saldo 0 + Saldo 01)					-26.200,00	11.800,00	8.747,74				

		MVAG		VC	QU	Ergebnisvoranschlag			Finanzierungsvoranschlag			
		EH	FH			VA 2025	VA 2024	RA 2023	VA 2025	VA 2024	RA 2023	
Investive Gebarung												
6/163100+301100	Kapitaltransfers von Ländern, Landesfonds			3331	1	33						60.000,00
SU 33	Summe Einzahlungen investive Gebarung								0,00	0,00		60.000,00
1/163100-001000	Unbebaute Grundstücke			3412		2					2.700,00	
1/163100-010000	Gebäude und Bauten (Aufschließungsabgabe Zubau)			3413		2					3.500,00	
SU 34	Summe Auszahlungen investive Gebarung								0,00	6.200,00		0,00
SA2	Saldo (2) Geldfluss aus der Investiven Gebarung (33 – 34)								0,00	-6.200,00		60.000,00
SA3	Saldo (3) Nettofinanzierungssaldo (Saldo 1 + Saldo 2)								-8.400,00	39.000,00		104.457,08
Finanzierungstätigkeit												
SU 35	Summe Einzahlungen aus der Finanzierungstätigkeit								0,00	0,00		0,00
1/163100-346000	Investitionsdarlehen (Tilgung) von Finanzunternehmen			3614		65			14.800,00	14.800,00		19.661,02
5/163100-346000	Investitionsdarlehen (Tilgung) von Finanzunternehmen			3614	1	65						134.931,53
SU 36	Summe Auszahlungen aus der Finanzierungstätigkeit								14.800,00	14.800,00		154.592,55
SA4	Saldo (4) Geldfluss aus der Finanzierungstätigkeit (35 – 36)								-14.800,00	-14.800,00		-154.592,55
SA5	Saldo (5) Geldfluss aus der voranschlagswirksamen Gebarung (Saldo 3 + Saldo 4)								-23.200,00	24.200,00		-50.135,47
163110	FF Petersbaumgarten											
Operative Gebarung												
6/163110+871000	Kapitaltransfers aus Gemeinde-Bedarfszuweisungsmitteln (RU3)			2121	3121	1		5.000,00			5.000,00	
6/163110+899700	Entnahmen aus Verrechnungsrücklagen zwischen operativer Gebarung und FF Petersbaumgarten Heizungsumstellung			2116		1		40.800,00				
SU 21 / 31	Summe Erträge / Einzahlungen operative Gebarung							0,00	45.800,00	0,00	0,00	5.000,00
SU 22 / 32	Summe Aufwendungen / Auszahlungen operative Gebarung							0,00	0,00	0,00	0,00	0,00
SA 0 / SA 1	(0) Nettoergebnis (21 - 22) / (1) Geldfluss operative Gebarung (31 – 32)							0,00	45.800,00	0,00	0,00	5.000,00
SA01	Saldo (01) Haushaltsrücklagen (230 - 240)							0,00	0,00	0,00	0,00	0,00
SA00	Saldo (00) Nettoergebnis nach Haushaltsrücklagen (Saldo 0 + Saldo 01)							0,00	45.800,00	0,00	0,00	0,00
Investive Gebarung												
6/163110+300000	Kapitaltransfers von Bund, Bundesfonds und Bundeskammern			3331		1					3.000,00	
6/163110+300100	Kapitaltransfers von Bund (KIG 2023)			3331		1					20.100,00	
SU 33	Summe Einzahlungen investive Gebarung								0,00	23.100,00		0,00
5/163110-010000	Gebäude (Heizungsumstellung)			3413		1					4.900,00	64.038,01
SU 34	Summe Auszahlungen investive Gebarung								0,00	4.900,00		64.038,01
SA2	Saldo (2) Geldfluss aus der Investiven Gebarung (33 – 34)								0,00	18.200,00		-64.038,01

		MVAG VC QU			Ergebnisvoranschlag			Finanzierungsvoranschlag		
		EH	FH		VA 2025	VA 2024	RA 2023	VA 2025	VA 2024	RA 2023
SA3	Saldo (3) Nettofinanzierungssaldo (Saldo 1 + Saldo 2)							0,00	23.200,00	-64.038,01
Finanzierungstätigkeit										
SU 35	Summe Einzahlungen aus der Finanzierungstätigkeit							0,00	0,00	0,00
SU 36	Summe Auszahlungen aus der Finanzierungstätigkeit							0,00	0,00	0,00
SA4	Saldo (4) Geldfluss aus der Finanzierungstätigkeit (35 – 36)							0,00	0,00	0,00
SA5	Saldo (5) Geldfluss aus der voranschlagswirksamen Gebarung (Saldo 3 + Saldo 4)							0,00	23.200,00	-64.038,01
163120	Freiwillige Feuerwehren									
Operative Gebarung										
6/163120+871000	Kapitaltransfers aus Gemeinde-Bedarfszuweisungsmittel (RU3)	2121	3121	1 33		3.300,00			3.300,00	
SU 21 / 31	Summe Erträge / Einzahlungen operative Gebarung				0,00	3.300,00	0,00	0,00	3.300,00	0,00
SU 22 / 32	Summe Aufwendungen / Auszahlungen operative Gebarung				0,00	0,00	0,00	0,00	0,00	0,00
SA 0 / SA 1	(0) Nettoergebnis (21 - 22) / (1) Geldfluss operative Gebarung (31 – 32)				0,00	3.300,00	0,00	0,00	3.300,00	0,00
SA01	Saldo (01) Haushaltsrücklagen (230 - 240)				0,00	0,00	0,00	0,00	0,00	0,00
SA00	Saldo (00) Nettoergebnis nach Haushaltsrücklagen (Saldo 0 + Saldo 01)				0,00	3.300,00	0,00			
Investive Gebarung										
6/163120+300000	Kapitaltransfers von Bund (KIG 2023)			3331 1 33						5.446,35
6/163120+307000	Kapitaltransfers von FF Petersbaumgarten			3334 1 34					2.100,00	
SU 33	Summe Einzahlungen investive Gebarung							0,00	2.100,00	5.446,35
5/163120-010000	Photovoltaikanlage			3413 1 40						10.892,71
SU 34	Summe Auszahlungen investive Gebarung							0,00	0,00	10.892,71
SA2	Saldo (2) Geldfluss aus der Investiven Gebarung (33 – 34)							0,00	2.100,00	-5.446,36
SA3	Saldo (3) Nettofinanzierungssaldo (Saldo 1 + Saldo 2)							0,00	5.400,00	-5.446,36
Finanzierungstätigkeit										
SU 35	Summe Einzahlungen aus der Finanzierungstätigkeit							0,00	0,00	0,00
SU 36	Summe Auszahlungen aus der Finanzierungstätigkeit							0,00	0,00	0,00
SA4	Saldo (4) Geldfluss aus der Finanzierungstätigkeit (35 – 36)							0,00	0,00	0,00
SA5	Saldo (5) Geldfluss aus der voranschlagswirksamen Gebarung (Saldo 3 + Saldo 4)							0,00	5.400,00	-5.446,36
163200	FF Grimmenstein-Kirchau									
Operative Gebarung										
2/163200+829100	Ersätze Marktgde Grimmenstein	2116	3116	18	400,00	300,00	300,97	400,00	300,00	300,97
2/163200+860000	Transfers von Bund (KIP 2023)	2121	3121			300,00			300,00	
SU 21 / 31	Summe Erträge / Einzahlungen operative Gebarung				400,00	600,00	300,97	400,00	600,00	300,97
1/163200-670000	Versicherungen	2222	3222	24	2.100,00	2.100,00	1.977,15	2.100,00	2.100,00	1.977,15
1/163200-711200	Kanalgebühren	2225	3225	24	800,00	800,00	765,60	800,00	800,00	765,60

		MVAG VC QU			Ergebnisvoranschlag			Finanzierungsvoranschlag		
		EH	FH		VA 2025	VA 2024	RA 2023	VA 2025	VA 2024	RA 2023
1/163200-728000	Kursbeiträge	2225	3225	24	100,00	100,00		100,00	100,00	
1/163200-754000	Subvention	2231	3231	26	2.500,00	3.200,00	2.508,70	2.500,00	3.200,00	2.508,70
SU 22 / 32	Summe Aufwendungen / Auszahlungen operative Gebarung				5.500,00	6.200,00	5.251,45	5.500,00	6.200,00	5.251,45
SA 0 / SA 1	(0) Nettoergebnis (21 - 22) / (1) Geldfluss operative Gebarung (31 - 32)				-5.100,00	-5.600,00	-4.950,48	-5.100,00	-5.600,00	-4.950,48
SA01	Saldo (01) Haushaltsrücklagen (230 - 240)				0,00	0,00	0,00	0,00	0,00	0,00
SA00	Saldo (00) Nettoergebnis nach Haushaltsrücklagen (Saldo 0 + Saldo 01)				-5.100,00	-5.600,00	-4.950,48			
Investive Gebarung										
SU 33	Summe Einzahlungen investive Gebarung							0,00	0,00	0,00
SU 34	Summe Auszahlungen investive Gebarung							0,00	0,00	0,00
SA2	Saldo (2) Geldfluss aus der Investiven Gebarung (33 - 34)							0,00	0,00	0,00
SA3	Saldo (3) Nettofinanzierungssaldo (Saldo 1 + Saldo 2)							-5.100,00	-5.600,00	-4.950,48
Finanzierungstätigkeit										
SU 35	Summe Einzahlungen aus der Finanzierungstätigkeit							0,00	0,00	0,00
SU 36	Summe Auszahlungen aus der Finanzierungstätigkeit							0,00	0,00	0,00
SA4	Saldo (4) Geldfluss aus der Finanzierungstätigkeit (35 - 36)							0,00	0,00	0,00
SA5	Saldo (5) Geldfluss aus der voranschlagswirksamen Gebarung (Saldo 3 + Saldo 4)							-5.100,00	-5.600,00	-4.950,48
163400	FF Penk-Altendorf									
Operative Gebarung										
SU 21 / 31	Summe Erträge / Einzahlungen operative Gebarung				0,00	0,00	0,00	0,00	0,00	0,00
1/163400-754000	Subvention	2231	3231	26	1.100,00	700,00	6.084,06	1.100,00	700,00	6.084,06
SU 22 / 32	Summe Aufwendungen / Auszahlungen operative Gebarung				1.100,00	700,00	6.084,06	1.100,00	700,00	6.084,06
SA 0 / SA 1	(0) Nettoergebnis (21 - 22) / (1) Geldfluss operative Gebarung (31 - 32)				-1.100,00	-700,00	-6.084,06	-1.100,00	-700,00	-6.084,06
SA01	Saldo (01) Haushaltsrücklagen (230 - 240)				0,00	0,00	0,00	0,00	0,00	0,00
SA00	Saldo (00) Nettoergebnis nach Haushaltsrücklagen (Saldo 0 + Saldo 01)				-1.100,00	-700,00	-6.084,06			
Investive Gebarung										
SU 33	Summe Einzahlungen investive Gebarung							0,00	0,00	0,00
SU 34	Summe Auszahlungen investive Gebarung							0,00	0,00	0,00
SA2	Saldo (2) Geldfluss aus der Investiven Gebarung (33 - 34)							0,00	0,00	0,00
SA3	Saldo (3) Nettofinanzierungssaldo (Saldo 1 + Saldo 2)							-1.100,00	-700,00	-6.084,06
Finanzierungstätigkeit										
SU 35	Summe Einzahlungen aus der Finanzierungstätigkeit							0,00	0,00	0,00
SU 36	Summe Auszahlungen aus der Finanzierungstätigkeit							0,00	0,00	0,00
SA4	Saldo (4) Geldfluss aus der Finanzierungstätigkeit (35 - 36)							0,00	0,00	0,00
SA5	Saldo (5) Geldfluss aus der voranschlagswirksamen Gebarung (Saldo 3 + Saldo 4)							-1.100,00	-700,00	-6.084,06

	MVAG	VC	QU	Ergebnisvoranschlag			Finanzierungsvoranschlag			
				EH	FH	VA 2025	VA 2024	RA 2023	VA 2025	VA 2024
163500	FF Allgemein									
Operative Gebarung										
SU 21 / 31	Summe Erträge / Einzahlungen operative Gebarung			0,00	0,00	0,00	0,00	0,00	0,00	
1/163500-754000	Alarmzentrale	2231	3231	26	700,00	700,00	662,28	700,00	700,00	662,28
SU 22 / 32	Summe Aufwendungen / Auszahlungen operative Gebarung			700,00	700,00	662,28	700,00	700,00	662,28	
SA 0 / SA 1	(0) Nettoergebnis (21 - 22) / (1) Geldfluss operative Gebarung (31 - 32)			-700,00	-700,00	-662,28	-700,00	-700,00	-662,28	
SA01	Saldo (01) Haushaltsrücklagen (230 - 240)			0,00	0,00	0,00	0,00	0,00	0,00	
SA00	Saldo (00) Nettoergebnis nach Haushaltsrücklagen (Saldo 0 + Saldo 01)			-700,00	-700,00	-662,28				
Investive Gebarung										
SU 33	Summe Einzahlungen investive Gebarung						0,00	0,00	0,00	
SU 34	Summe Auszahlungen investive Gebarung						0,00	0,00	0,00	
SA2	Saldo (2) Geldfluss aus der Investiven Gebarung (33 - 34)						0,00	0,00	0,00	
SA3	Saldo (3) Nettofinanzierungssaldo (Saldo 1 + Saldo 2)						-700,00	-700,00	-662,28	
Finanzierungstätigkeit										
SU 35	Summe Einzahlungen aus der Finanzierungstätigkeit						0,00	0,00	0,00	
SU 36	Summe Auszahlungen aus der Finanzierungstätigkeit						0,00	0,00	0,00	
SA4	Saldo (4) Geldfluss aus der Finanzierungstätigkeit (35 - 36)						0,00	0,00	0,00	
SA5	Saldo (5) Geldfluss aus der voranschlagswirksamen Gebarung (Saldo 3 + Saldo 4)						-700,00	-700,00	-662,28	
164	Förderung der Brandbekämpfung und Brandverhütung									
164000	Förderung der Brandbekämpfung und Brandverhinderung									
Operative Gebarung										
SU 21 / 31	Summe Erträge / Einzahlungen operative Gebarung			0,00	0,00	0,00	0,00	0,00	0,00	
1/164000-619000	Instandhaltung und periodische Überprüfung Hydranten	2224	3224	24	3.200,00	3.200,00	3.190,56	3.200,00	3.200,00	3.190,56
SU 22 / 32	Summe Aufwendungen / Auszahlungen operative Gebarung			3.200,00	3.200,00	3.190,56	3.200,00	3.200,00	3.190,56	
SA 0 / SA 1	(0) Nettoergebnis (21 - 22) / (1) Geldfluss operative Gebarung (31 - 32)			-3.200,00	-3.200,00	-3.190,56	-3.200,00	-3.200,00	-3.190,56	
SA01	Saldo (01) Haushaltsrücklagen (230 - 240)			0,00	0,00	0,00	0,00	0,00	0,00	
SA00	Saldo (00) Nettoergebnis nach Haushaltsrücklagen (Saldo 0 + Saldo 01)			-3.200,00	-3.200,00	-3.190,56				
Investive Gebarung										
SU 33	Summe Einzahlungen investive Gebarung						0,00	0,00	0,00	
SU 34	Summe Auszahlungen investive Gebarung						0,00	0,00	0,00	
SA2	Saldo (2) Geldfluss aus der Investiven Gebarung (33 - 34)						0,00	0,00	0,00	
SA3	Saldo (3) Nettofinanzierungssaldo (Saldo 1 + Saldo 2)						-3.200,00	-3.200,00	-3.190,56	
Finanzierungstätigkeit										
SU 35	Summe Einzahlungen aus der Finanzierungstätigkeit						0,00	0,00	0,00	
SU 36	Summe Auszahlungen aus der Finanzierungstätigkeit						0,00	0,00	0,00	
SA4	Saldo (4) Geldfluss aus der Finanzierungstätigkeit (35 - 36)						0,00	0,00	0,00	

		MVAG VC QU			Ergebnisvoranschlag			Finanzierungsvoranschlag		
		EH	FH		VA 2025	VA 2024	RA 2023	VA 2025	VA 2024	RA 2023
SA5	Saldo (5) Geldfluss aus der voranschlagswirksamen Gebarung (Saldo 3 + Saldo 4)							-3.200,00	-3.200,00	-3.190,56
18	Landesverteidigung									
180	Zivilschutz									
180000	Zivilschutz									
Operative Gebarung										
SU 21 / 31	Summe Erträge / Einzahlungen operative Gebarung				0,00	0,00	0,00	0,00	0,00	0,00
1/180000-757000	Subventionen - Zivilschutz	2234	3234	27	300,00	300,00	324,24	300,00	300,00	324,24
SU 22 / 32	Summe Aufwendungen / Auszahlungen operative Gebarung				300,00	300,00	324,24	300,00	300,00	324,24
SA 0 / SA 1	(0) Nettoergebnis (21 - 22) / (1) Geldfluss operative Gebarung (31 - 32)				-300,00	-300,00	-324,24	-300,00	-300,00	-324,24
SA01	Saldo (01) Haushaltsrücklagen (230 - 240)				0,00	0,00	0,00	0,00	0,00	0,00
SA00	Saldo (00) Nettoergebnis nach Haushaltsrücklagen (Saldo 0 + Saldo 01)				-300,00	-300,00	-324,24			
Investive Gebarung										
SU 33	Summe Einzahlungen investive Gebarung							0,00	0,00	0,00
SU 34	Summe Auszahlungen investive Gebarung							0,00	0,00	0,00
SA2	Saldo (2) Geldfluss aus der Investiven Gebarung (33 - 34)							0,00	0,00	0,00
SA3	Saldo (3) Nettofinanzierungssaldo (Saldo 1 + Saldo 2)							-300,00	-300,00	-324,24
Finanzierungstätigkeit										
SU 35	Summe Einzahlungen aus der Finanzierungstätigkeit							0,00	0,00	0,00
SU 36	Summe Auszahlungen aus der Finanzierungstätigkeit							0,00	0,00	0,00
SA4	Saldo (4) Geldfluss aus der Finanzierungstätigkeit (35 - 36)							0,00	0,00	0,00
SA5	Saldo (5) Geldfluss aus der voranschlagswirksamen Gebarung (Saldo 3 + Saldo 4)							-300,00	-300,00	-324,24

		MVAG		VC QU	Ergebnisvoranschlag			Finanzierungsvoranschlag		
		EH	FH		VA 2025	VA 2024	RA 2023	VA 2025	VA 2024	RA 2023
2 Unterricht, Erziehung, Sport und Wissenschaft										
21	Allgemeinbildender Unterricht									
211	Volksschulen									
211000	Volksschule									
Operative Gebarung										
SU 21 / 31	Summe Erträge / Einzahlungen operative Gebarung				0,00	0,00	0,00	0,00	0,00	0,00
1/211000-752000	Schulumlage Volksschule Scheiblingkirchen	2231	3231	26	127.400,00	192.500,00	114.718,78	127.400,00	192.500,00	114.718,78
1/211000-752200	Schulumlage Volksschule Pitten	2231	3231		1.700,00	1.400,00		1.700,00	1.400,00	
SU 22 / 32	Summe Aufwendungen / Auszahlungen operative Gebarung				129.100,00	193.900,00	114.718,78	129.100,00	193.900,00	114.718,78
SA 0 / SA 1	(0) Nettoergebnis (21 - 22) / (1) Geldfluss operative Gebarung (31 - 32)				-129.100,00	-193.900,00	-114.718,78	-129.100,00	-193.900,00	-114.718,78
SA01	Saldo (01) Haushaltsrücklagen (230 - 240)				0,00	0,00	0,00	0,00	0,00	0,00
SA00	Saldo (00) Nettoergebnis nach Haushaltsrücklagen (Saldo 0 + Saldo 01)				-129.100,00	-193.900,00	-114.718,78			
Investive Gebarung										
SU 33	Summe Einzahlungen investive Gebarung							0,00	0,00	0,00
SU 34	Summe Auszahlungen investive Gebarung							0,00	0,00	0,00
SA2	Saldo (2) Geldfluss aus der Investiven Gebarung (33 - 34)							0,00	0,00	0,00
SA3	Saldo (3) Nettofinanzierungssaldo (Saldo 1 + Saldo 2)							-129.100,00	-193.900,00	-114.718,78
Finanzierungstätigkeit										
SU 35	Summe Einzahlungen aus der Finanzierungstätigkeit							0,00	0,00	0,00
SU 36	Summe Auszahlungen aus der Finanzierungstätigkeit							0,00	0,00	0,00
SA4	Saldo (4) Geldfluss aus der Finanzierungstätigkeit (35 - 36)							0,00	0,00	0,00
SA5	Saldo (5) Geldfluss aus der voranschlagswirksamen Gebarung (Saldo 3 + Saldo 4)							-129.100,00	-193.900,00	-114.718,78
212	Mittelschulen									
212000	Neue Mittelschulen									
Operative Gebarung										
2/212000+862000	Rückersatz Schulumlage Mittelschule	2121	3121			400,00			400,00	
SU 21 / 31	Summe Erträge / Einzahlungen operative Gebarung				0,00	400,00	0,00	0,00	400,00	0,00
1/212000-752000	Schulumlage MS Scheiblingkirchen	2231	3231	26	210.400,00	187.100,00	150.632,93	210.400,00	187.100,00	150.632,93
1/212000-752200	Schulumlage MS Neunkirchen	2231	3231	26	4.800,00	5.900,00	4.574,08	4.800,00	5.900,00	4.574,08
1/212000-752300	Schulumlage MS Pitten	2231	3231	26		2.300,00	2.100,00		2.300,00	2.100,00
1/212000-752400	Schulumlage MS Edlitz	2231	3231		2.000,00			2.000,00		
SU 22 / 32	Summe Aufwendungen / Auszahlungen operative Gebarung				217.200,00	195.300,00	157.307,01	217.200,00	195.300,00	157.307,01
SA 0 / SA 1	(0) Nettoergebnis (21 - 22) / (1) Geldfluss operative Gebarung (31 - 32)				-217.200,00	-194.900,00	-157.307,01	-217.200,00	-194.900,00	-157.307,01
SA01	Saldo (01) Haushaltsrücklagen (230 - 240)				0,00	0,00	0,00	0,00	0,00	0,00
SA00	Saldo (00) Nettoergebnis nach Haushaltsrücklagen (Saldo 0 + Saldo 01)				-217.200,00	-194.900,00	-157.307,01			

		MVAG		VC	QU	Ergebnisvoranschlag			Finanzierungsvoranschlag		
		EH	FH			VA 2025	VA 2024	RA 2023	VA 2025	VA 2024	RA 2023
Investive Gebarung											
SU 33	Summe Einzahlungen investive Gebarung								0,00	0,00	0,00
SU 34	Summe Auszahlungen investive Gebarung								0,00	0,00	0,00
SA2	Saldo (2) Geldfluss aus der Investiven Gebarung (33 – 34)								0,00	0,00	0,00
SA3	Saldo (3) Nettofinanzierungssaldo (Saldo 1 + Saldo 2)								-217.200,00	-194.900,00	-157.307,01
Finanzierungstätigkeit											
SU 35	Summe Einzahlungen aus der Finanzierungstätigkeit								0,00	0,00	0,00
SU 36	Summe Auszahlungen aus der Finanzierungstätigkeit								0,00	0,00	0,00
SA4	Saldo (4) Geldfluss aus der Finanzierungstätigkeit (35 – 36)								0,00	0,00	0,00
SA5	Saldo (5) Geldfluss aus der voranschlagswirksamen Gebarung (Saldo 3 + Saldo 4)								-217.200,00	-194.900,00	-157.307,01
213	Sonderschulen										
213000	Sonderschulen										
Operative Gebarung											
2/213000+862000	Schulumlage Sonderschule (GH aus RA)	2121	3121	15			1.500,00	713,59		1.500,00	713,59
SU 21 / 31	Summe Erträge / Einzahlungen operative Gebarung					0,00	1.500,00	713,59	0,00	1.500,00	713,59
1/213000-752000	Schulumlage Sonderschule Neunkirchen	2231	3231	26				8.087,16			8.087,16
1/213000-752200	Schulumlage Sonderschule Ternitz	2231	3231	2		8.500,00			8.500,00		
SU 22 / 32	Summe Aufwendungen / Auszahlungen operative Gebarung					8.500,00	0,00	8.087,16	8.500,00	0,00	8.087,16
SA 0 / SA 1	(0) Nettoergebnis (21 - 22) / (1) Geldfluss operative Gebarung (31 – 32)					-8.500,00	1.500,00	-7.373,57	-8.500,00	1.500,00	-7.373,57
SA01	Saldo (01) Haushaltsrücklagen (230 - 240)					0,00	0,00	0,00	0,00	0,00	0,00
SA00	Saldo (00) Nettoergebnis nach Haushaltsrücklagen (Saldo 0 + Saldo 01)					-8.500,00	1.500,00	-7.373,57			
Investive Gebarung											
SU 33	Summe Einzahlungen investive Gebarung								0,00	0,00	0,00
SU 34	Summe Auszahlungen investive Gebarung								0,00	0,00	0,00
SA2	Saldo (2) Geldfluss aus der Investiven Gebarung (33 – 34)								0,00	0,00	0,00
SA3	Saldo (3) Nettofinanzierungssaldo (Saldo 1 + Saldo 2)								-8.500,00	1.500,00	-7.373,57
Finanzierungstätigkeit											
SU 35	Summe Einzahlungen aus der Finanzierungstätigkeit								0,00	0,00	0,00
SU 36	Summe Auszahlungen aus der Finanzierungstätigkeit								0,00	0,00	0,00
SA4	Saldo (4) Geldfluss aus der Finanzierungstätigkeit (35 – 36)								0,00	0,00	0,00
SA5	Saldo (5) Geldfluss aus der voranschlagswirksamen Gebarung (Saldo 3 + Saldo 4)								-8.500,00	1.500,00	-7.373,57

		MVAG		VC QU	Ergebnisvoranschlag			Finanzierungsvoranschlag		
		EH	FH		VA 2025	VA 2024	RA 2023	VA 2025	VA 2024	RA 2023
214	Polytechnische Schulen									
214000	Schulen der Polytechnischen Lehrgänge									
Operative Gebarung										
2/214000+862000	Schulumlage Poly (GH aus RA)	2121	3121			300,00			300,00	
SU 21 / 31	Summe Erträge / Einzahlungen operative Gebarung				0,00	300,00	0,00	0,00	300,00	0,00
1/214000-752000	Schulumlage Poly Aspang	2231	3231	26	2.500,00	7.300,00	5.936,03	2.500,00	7.300,00	5.936,03
1/214000-752100	Schulumlage Poly Ternitz	2231	3231	26			6.100,00			6.100,00
1/214000-752200	Schulumlage Poly Wr Neustadt	2231	3231	26			66,48			66,48
1/214000-752300	Schulumlage Poly Krumbach	2231	3231			4.900,00			4.900,00	
SU 22 / 32	Summe Aufwendungen / Auszahlungen operative Gebarung				2.500,00	12.200,00	12.102,51	2.500,00	12.200,00	12.102,51
SA 0 / SA 1	(0) Nettoergebnis (21 - 22) / (1) Geldfluss operative Gebarung (31 - 32)				-2.500,00	-11.900,00	-12.102,51	-2.500,00	-11.900,00	-12.102,51
SA01	Saldo (01) Haushaltsrücklagen (230 - 240)				0,00	0,00	0,00	0,00	0,00	0,00
SA00	Saldo (00) Nettoergebnis nach Haushaltsrücklagen (Saldo 0 + Saldo 01)				-2.500,00	-11.900,00	-12.102,51			
Investive Gebarung										
SU 33	Summe Einzahlungen investive Gebarung							0,00	0,00	0,00
SU 34	Summe Auszahlungen investive Gebarung							0,00	0,00	0,00
SA2	Saldo (2) Geldfluss aus der Investiven Gebarung (33 - 34)							0,00	0,00	0,00
SA3	Saldo (3) Nettofinanzierungssaldo (Saldo 1 + Saldo 2)							-2.500,00	-11.900,00	-12.102,51
Finanzierungstätigkeit										
SU 35	Summe Einzahlungen aus der Finanzierungstätigkeit							0,00	0,00	0,00
SU 36	Summe Auszahlungen aus der Finanzierungstätigkeit							0,00	0,00	0,00
SA4	Saldo (4) Geldfluss aus der Finanzierungstätigkeit (35 - 36)							0,00	0,00	0,00
SA5	Saldo (5) Geldfluss aus der voranschlagswirksamen Gebarung (Saldo 3 + Saldo 4)							-2.500,00	-11.900,00	-12.102,51
215	Allgemeinbildende höhere Schulen									
215000	Allgemeinbildende Schulen									
Operative Gebarung										
2/215000+829000	Sonstige Erträge	2116	3116	18			666,00			666,00
SU 21 / 31	Summe Erträge / Einzahlungen operative Gebarung				0,00	0,00	666,00	0,00	0,00	666,00
1/215000-728000	Entgelte für sonstige Leistungen	2225	3225	24			666,00			666,00
SU 22 / 32	Summe Aufwendungen / Auszahlungen operative Gebarung				0,00	0,00	666,00	0,00	0,00	666,00
SA 0 / SA 1	(0) Nettoergebnis (21 - 22) / (1) Geldfluss operative Gebarung (31 - 32)				0,00	0,00	0,00	0,00	0,00	0,00
SA01	Saldo (01) Haushaltsrücklagen (230 - 240)				0,00	0,00	0,00	0,00	0,00	0,00
SA00	Saldo (00) Nettoergebnis nach Haushaltsrücklagen (Saldo 0 + Saldo 01)				0,00	0,00	0,00			
Investive Gebarung										
SU 33	Summe Einzahlungen investive Gebarung							0,00	0,00	0,00
SU 34	Summe Auszahlungen investive Gebarung							0,00	0,00	0,00
SA2	Saldo (2) Geldfluss aus der Investiven Gebarung (33 - 34)							0,00	0,00	0,00

		MVAG VC QU			Ergebnisvoranschlag			Finanzierungsvoranschlag		
		EH	FH		VA 2025	VA 2024	RA 2023	VA 2025	VA 2024	RA 2023
SA3	Saldo (3) Nettofinanzierungssaldo (Saldo 1 + Saldo 2)							0,00	0,00	0,00
Finanzierungstätigkeit										
SU 35	Summe Einzahlungen aus der Finanzierungstätigkeit							0,00	0,00	0,00
SU 36	Summe Auszahlungen aus der Finanzierungstätigkeit							0,00	0,00	0,00
SA4	Saldo (4) Geldfluss aus der Finanzierungstätigkeit (35 – 36)							0,00	0,00	0,00
SA5	Saldo (5) Geldfluss aus der voranschlagswirksamen Gebarung (Saldo 3 + Saldo 4)							0,00	0,00	0,00
22	Berufsbildender Unterricht; Anstalten der Bildung für Lehrerinnen und Lehrer sowie Erzieherinnen und Erzieher									
220	Berufsbildende Pflichtschulen									
220000	Berufsbildende Pflichtschulen									
Operative Gebarung										
SU 21 / 31	Summe Erträge / Einzahlungen operative Gebarung				0,00	0,00	0,00	0,00	0,00	0,00
1/220000-751000	Berufsschülerhaltungsbeitrag	2231	3231	26	12.100,00	5.000,00	8.050,00	12.100,00	5.000,00	8.050,00
SU 22 / 32	Summe Aufwendungen / Auszahlungen operative Gebarung				12.100,00	5.000,00	8.050,00	12.100,00	5.000,00	8.050,00
SA 0 / SA 1	(0) Nettoergebnis (21 - 22) / (1) Geldfluss operative Gebarung (31 – 32)				-12.100,00	-5.000,00	-8.050,00	-12.100,00	-5.000,00	-8.050,00
SA01	Saldo (01) Haushaltsrücklagen (230 - 240)				0,00	0,00	0,00	0,00	0,00	0,00
SA00	Saldo (00) Nettoergebnis nach Haushaltsrücklagen (Saldo 0 + Saldo 01)				-12.100,00	-5.000,00	-8.050,00			
Investive Gebarung										
SU 33	Summe Einzahlungen investive Gebarung							0,00	0,00	0,00
SU 34	Summe Auszahlungen investive Gebarung							0,00	0,00	0,00
SA2	Saldo (2) Geldfluss aus der Investiven Gebarung (33 – 34)							0,00	0,00	0,00
SA3	Saldo (3) Nettofinanzierungssaldo (Saldo 1 + Saldo 2)							-12.100,00	-5.000,00	-8.050,00
Finanzierungstätigkeit										
SU 35	Summe Einzahlungen aus der Finanzierungstätigkeit							0,00	0,00	0,00
SU 36	Summe Auszahlungen aus der Finanzierungstätigkeit							0,00	0,00	0,00
SA4	Saldo (4) Geldfluss aus der Finanzierungstätigkeit (35 – 36)							0,00	0,00	0,00
SA5	Saldo (5) Geldfluss aus der voranschlagswirksamen Gebarung (Saldo 3 + Saldo 4)							-12.100,00	-5.000,00	-8.050,00
23	Förderung des Unterrichts									
232	Schülerinnen- und Schülerbetreuung									
232000	Schülerinnen- und Schülerbetreuung									
Operative Gebarung										
SU 21 / 31	Summe Erträge / Einzahlungen operative Gebarung				0,00	0,00	0,00	0,00	0,00	0,00
1/232000-511000	Geldbezüge der Vertragsbediensteten	2211	3211	20	5.300,00			5.300,00		
1/232000-521000	Bezüge Schüleraufsicht	2211	3211	20		3.900,00	2.889,51		3.900,00	2.889,51
1/232000-567000	Belohnungen (Gutscheine)	2213	3213	20	100,00	100,00		100,00	100,00	

		MVAG		VC QU	Ergebnisvoranschlag			Finanzierungsvoranschlag		
		EH	FH		VA 2025	VA 2024	RA 2023	VA 2025	VA 2024	RA 2023
1/232000-580000	Dienstgeberbeiträge zum Ausgleichsfonds	2212	3212	20	200,00	100,00		200,00	100,00	
1/232000-582000	Dienstgeberbeiträge zur sozialen Sicherheit	2212	3212	20	1.200,00	700,00		1.200,00	700,00	
1/232000-670000	Versicherungen	2222	3222	24	100,00	100,00	59,59	100,00	100,00	59,59
SU 22 / 32	Summe Aufwendungen / Auszahlungen operative Gebarung				6.900,00	4.900,00	2.949,10	6.900,00	4.900,00	2.949,10
SA 0 / SA 1	(0) Nettoergebnis (21 - 22) / (1) Geldfluss operative Gebarung (31 - 32)				-6.900,00	-4.900,00	-2.949,10	-6.900,00	-4.900,00	-2.949,10
SA01	Saldo (01) Haushaltsrücklagen (230 - 240)				0,00	0,00	0,00	0,00	0,00	0,00
SA00	Saldo (00) Nettoergebnis nach Haushaltsrücklagen (Saldo 0 + Saldo 01)				-6.900,00	-4.900,00	-2.949,10			
Investive Gebarung										
SU 33	Summe Einzahlungen investive Gebarung							0,00	0,00	0,00
SU 34	Summe Auszahlungen investive Gebarung							0,00	0,00	0,00
SA2	Saldo (2) Geldfluss aus der Investiven Gebarung (33 - 34)							0,00	0,00	0,00
SA3	Saldo (3) Nettofinanzierungssaldo (Saldo 1 + Saldo 2)							-6.900,00	-4.900,00	-2.949,10
Finanzierungstätigkeit										
SU 35	Summe Einzahlungen aus der Finanzierungstätigkeit							0,00	0,00	0,00
SU 36	Summe Auszahlungen aus der Finanzierungstätigkeit							0,00	0,00	0,00
SA4	Saldo (4) Geldfluss aus der Finanzierungstätigkeit (35 - 36)							0,00	0,00	0,00
SA5	Saldo (5) Geldfluss aus der voranschlagswirksamen Gebarung (Saldo 3 + Saldo 4)							-6.900,00	-4.900,00	-2.949,10
24	Vorschulische Erziehung									
240	Kindergärten									
240000	Kindergarten Warth									
Operative Gebarung										
6/240000+802000	Veräußerungen von Photovoltaikanlage	2116		1			1.800,00			
2/240000+810000	Beschäftigungsbeiträge	2114	3114	13	8.400,00	5.400,00	5.618,34	8.400,00	5.400,00	5.618,34
2/240000+813000	Erträge aus der Auflösung von Investitionszuschüssen (Kapitaltransfers)	2127			11.300,00	11.300,00	11.338,00			
2/240000+816000	Kostenbeiträge (Kostensätze) für sonstige Leistungen (Kopfquote Gemeindebeiträge)	2114	3114		31.800,00			31.800,00		
2/240000+816100	Ersätze Nachmittagsbetreuung	2114	3114	13	1.500,00	1.500,00	1.150,50	1.500,00	1.500,00	1.150,50
2/240000+816200	Ersätze Mittagessen	2114	3114	13	3.000,00	3.000,00	2.559,17	3.000,00	3.000,00	2.559,17
2/240000+817000	Erträge aus der Auflösung von sonstigen Rückstellungen	2117			2.900,00		1.493,42			
2/240000+828000	Rückersätze von Aufwendungen	2116	3116			400,00			400,00	
2/240000+829000	Kindergarten Sonstige Einnahmen	2116	3116	18	1.000,00	1.000,00	1.311,55	1.000,00	1.000,00	1.311,55
2/240000+829100	Abfertigungsversicherung Einnahme	2116	3116	18			800,51			
2/240000+861000	Transfers von Land (Ferienbetrieb)	2121	3121	15	1.400,00	1.400,00	1.400,00	1.400,00	1.400,00	1.400,00

		MVAG		VC QU	Ergebnisvoranschlag			Finanzierungsvoranschlag		
		EH	FH		VA 2025	VA 2024	RA 2023	VA 2025	VA 2024	RA 2023
2/240000+861100	Zinsenzuschuss - Transfer von Land	2121	3121	15	29.700,00	700,00	967,57	29.700,00	700,00	967,57
2/240000+861200	Zinsenzuschuss - Transfer von Land KIGA Fonds	2121	3121	15	68.700,00	36.400,00	2.968,87	68.700,00	36.400,00	2.968,87
2/240000+861300	Transfers von Ländern (Zukunftsfonds)	2121	3121		40.000,00			40.000,00		
6/240000+899900	Entnahmen aus Verrechnungsrücklagen zwischen operativer Gebarung und KG Warth	2116		1		214.200,00				
SU 21 / 31	Summe Erträge / Einzahlungen operative Gebarung				199.700,00	277.100,00	29.607,93	185.500,00	49.800,00	15.976,00
1/240000-400000	Spiel- und Fördermaterial	2221	3221	23	3.800,00	2.300,00	3.680,89	3.800,00	2.300,00	3.680,89
1/240000-400100	Geringw. Wirtschaftsgüter	2221	3221	23	2.000,00	2.000,00	3.677,83	2.000,00	2.000,00	3.947,70
1/240000-430000	Lebensmittel	2221	3221	23	900,00	700,00	618,21	900,00	700,00	634,87
1/240000-454000	Reinigungsmittel	2221	3221	23	1.000,00	800,00	688,34	1.000,00	800,00	688,34
1/240000-456000	Schreib- und sonstige Büromittel	2221	3221	23	600,00	400,00	311,00	600,00	400,00	311,00
1/240000-456100	Bastelmaterial	2221	3221	23	4.000,00	2.800,00	2.062,10	4.000,00	2.800,00	2.062,10
1/240000-457000	Druckwerke (Bücher, Drucksorten)	2221	3221	23	600,00	300,00	131,54	600,00	300,00	131,54
1/240000-458000	Mittel zur ärztlichen Betreuung und Gesundheitsvorsorge	2221	3221	23	100,00	200,00	6,65	100,00	200,00	6,65
1/240000-459000	Sonstige Verbrauchsgüter	2221	3221	23	300,00	200,00	148,89	300,00	200,00	167,20
1/240000-511000	Geldbezüge der Vertragsbediensteten	2211	3211	20	140.300,00	88.000,00	69.258,59	140.300,00	88.000,00	69.258,59
1/240000-523000	Geldbezüge der nicht ganzjährig Beschäftigten	2211	3211	20	2.600,00		2.235,93	2.600,00		2.235,93
1/240000-565000	Mehrleistungsvergütungen	2211	3211	20	200,00	200,00	216,85	200,00	200,00	216,85
1/240000-566000	Zuwendung aus Anlass von Dienstjubiläen	2212	3212	20	3.000,00			3.000,00		
1/240000-567000	Belohnungen (Gutscheine)	2213	3213	20	700,00	600,00	480,00	700,00	600,00	480,00
1/240000-569000	Sonstige Nebengebühren (Kinderweih, Studienbeih)	2211	3211	20	1.500,00	1.500,00	1.053,20	1.500,00	1.500,00	1.053,20
1/240000-580000	Dienstgeberbeiträge zum Ausgleichsfonds	2212	3212	20	6.400,00	4.000,00	2.692,28	6.400,00	4.000,00	2.692,28
1/240000-582000	Dienstgeberbeiträge zur sozialen Sicherheit	2212	3212	20	30.800,00	19.700,00	15.447,02	30.800,00	19.700,00	15.447,02
1/240000-591000	Dotierung von Rückstellungen für Abfertigungen	2214			600,00	600,00				
1/240000-592000	Dotierung von Rückstellungen für Jubiläumswendungen	2214			300,00	400,00	588,97			
1/240000-600000	Energiebezüge (Strom)	2222	3222	24	6.000,00	3.800,00	5.265,41	6.000,00	3.800,00	5.265,41
1/240000-600100	Energiebezüge (Nahwärme)	2222	3222		4.700,00	2.200,00		4.700,00	2.200,00	
1/240000-614000	Instandhaltung von Gebäuden	2224	3224	24		300,00	251,56		300,00	251,56
1/240000-618000	Instandhaltung von sonstigen Anlagen	2224	3224	24	500,00	500,00	503,00	500,00	500,00	503,00
1/240000-631000	Telekommunikationsdienste	2222	3222	24	600,00	500,00	387,40	600,00	500,00	898,42
1/240000-650000	Zinsen für Finanzschulden	2241	3241	25	39.900,00	37.000,00	2.218,78	39.900,00	37.000,00	2.218,78
1/240000-670000	Versicherungen	2222	3222	24	2.300,00	2.100,00	2.102,33	2.300,00	2.100,00	2.102,33

		MVAG		VC QU	Ergebnisvoranschlag			Finanzierungsvoranschlag		
		EH	FH		VA 2025	VA 2024	RA 2023	VA 2025	VA 2024	RA 2023
1/240000-680000	Planmäßige Abschreibung	2226			45.200,00	17.800,00	17.847,61			
1/240000-700200	Mietaufwand Kopierer	2223	3223	24	300,00	300,00	284,69	300,00	300,00	284,69
1/240000-711000	Wassergebühren	2225	3225	24	1.000,00	400,00	882,47	1.000,00	400,00	882,47
1/240000-711100	Müllgebühren	2225	3225	24	600,00	500,00	432,58	600,00	500,00	432,58
1/240000-711200	Kanalgebühren	2225	3225	24	2.300,00	1.700,00	1.108,32	2.300,00	1.700,00	1.108,32
1/240000-724000	Reisegebühren	2225	3225	24			7,56			7,56
1/240000-728000	Entgelte für sonstige Leistungen (Mittagessen)	2225	3225	24	3.000,00	3.000,00	2.576,55	3.000,00	3.000,00	2.428,55
1/240000-728100	Entgelte für sonstige Leistungen	2225	3225	24	800,00	800,00	528,64	800,00	800,00	528,64
1/240000-768000	Sonstige Transfers an private Haushalte	2234	3234			1.800,00			1.800,00	
SU 22 / 32	Summe Aufwendungen / Auszahlungen operative Gebarung				306.900,00	197.400,00	137.695,19	260.800,00	178.600,00	119.926,47
SA 0 / SA 1	(0) Nettoergebnis (21 - 22) / (1) Geldfluss operative Gebarung (31 - 32)				-107.200,00	79.700,00	-108.087,26	-75.300,00	-128.800,00	-103.950,47
SA01	Saldo (01) Haushaltsrücklagen (230 - 240)				0,00	0,00	0,00	0,00	0,00	0,00
SA00	Saldo (00) Nettoergebnis nach Haushaltsrücklagen (Saldo 0 + Saldo 01)				-107.200,00	79.700,00	-108.087,26			
Investive Gebarung										
6/240000+300000	Kapitaltransfers von Bund (KPC)		3331	1					2.400,00	
6/240000+301000	Kapitaltransfers von Ländern, Landesfonds und Landeskammern		3331	1					258.300,00	
6/240000+802000	Veräußerungen von Photovoltaikanlage		3313	1					1.800,00	
SU 33	Summe Einzahlungen investive Gebarung							0,00	262.500,00	0,00
5/240000-010000	Gebäude Zubau, Photovoltaikanlage, Nahwärmeanschluss		3413	1 40					1.502.000,00	52.500,00
5/240000-042000	Einrichtung und Ausstattung		3415	1					116.000,00	
1/240000-042000	Amts-, Betriebs- und Geschäftsausstattung		3415	2				3.000,00		
SU 34	Summe Auszahlungen investive Gebarung							3.000,00	1.618.000,00	52.500,00
SA2	Saldo (2) Geldfluss aus der Investiven Gebarung (33 - 34)							-3.000,00	-1.355.500,00	-52.500,00
SA3	Saldo (3) Nettofinanzierungssaldo (Saldo 1 + Saldo 2)							-78.300,00	-1.484.300,00	-156.450,47
Finanzierungstätigkeit										
6/240000+346000	Investitionsdarlehen von Finanzunternehmen		3514	1 55					1.193.800,00	
SU 35	Summe Einzahlungen aus der Finanzierungstätigkeit							0,00	1.193.800,00	0,00
1/240000-346000	Investitionsdarlehen (Tilgung) von Finanzunternehmen		3614	65				73.000,00	25.400,00	25.361,24
SU 36	Summe Auszahlungen aus der Finanzierungstätigkeit							73.000,00	25.400,00	25.361,24
SA4	Saldo (4) Geldfluss aus der Finanzierungstätigkeit (35 - 36)							-73.000,00	1.168.400,00	-25.361,24
SA5	Saldo (5) Geldfluss aus der voranschlagswirksamen Gebarung (Saldo 3 + Saldo 4)							-151.300,00	-315.900,00	-181.811,71

		MVAG		VC QU	Ergebnisvoranschlag			Finanzierungsvoranschlag		
		EH	FH		VA 2025	VA 2024	RA 2023	VA 2025	VA 2024	RA 2023
240100	Kindergarten Haßbach									
Operative Gebarung										
2/240100+810000	Beschäftigungsbeiträge	2114	3114	13	2.800,00	2.600,00	2.593,08	2.800,00	2.600,00	2.593,08
2/240100+810100	Erträge aus Leistungen (Stromeinlieferung)	2114	3114		500,00			500,00		
2/240100+813000	Erträge aus der Auflösung von Investitionszuschüssen (Kapitaltransfers)	2127			400,00	400,00	386,42			
2/240100+816100	Ersätze Nachmittagsbetreuung	2114	3114	13	500,00	500,00		500,00	500,00	
2/240100+816200	Ersätze Mittagessen	2114	3114	13	1.600,00	1.500,00	1.593,81	1.600,00	1.500,00	1.593,81
2/240100+817000	Erträge aus der Auflösung von sonstigen Rückstellungen	2117					74,61			
2/240100+829000	Sonstige Einnahmen	2116	3116	18	500,00	500,00		500,00	500,00	
2/240100+861300	Transfers von Ländern (Zukunftsfonds)	2121	3121		10.000,00			10.000,00		
SU 21 / 31	Summe Erträge / Einzahlungen operative Gebarung				16.300,00	5.500,00	4.647,92	15.900,00	5.100,00	4.186,89
1/240100-400000	Spiel- und Fördermaterial	2221	3221	23	1.400,00	1.300,00	801,37	1.400,00	1.300,00	801,37
1/240100-400100	Geringwertige Wirtschaftsgüter (GWG)	2221	3221	23	800,00	800,00	1.019,96	800,00	800,00	1.019,96
1/240100-430000	Lebensmittel	2221	3221	23	300,00	300,00	335,43	300,00	300,00	327,11
1/240100-454000	Reinigungsmittel	2221	3221	23	300,00	300,00	566,30	300,00	300,00	566,30
1/240100-456000	Schreib- und sonstige Büromittel	2221	3221	23	100,00	100,00	160,64	100,00	100,00	160,64
1/240100-456100	Bastelmaterial	2221	3221	23	1.200,00	1.100,00	1.161,77	1.200,00	1.100,00	1.161,77
1/240100-457000	Druckwerke (Bücher, Drucksorten)	2221	3221	23	200,00	200,00	99,22	200,00	200,00	99,22
1/240100-458000	Mittel zur ärztlichen Betreuung und Gesundheitsvorsorge	2221	3221	23		100,00	28,42		100,00	28,42
1/240100-459000	Sonstige Verbrauchsgüter	2221	3221	23	200,00	200,00	134,83	200,00	200,00	134,83
1/240100-511000	Geldbezüge der Vertragsbediensteten	2211	3211	20	31.800,00	30.700,00	25.494,20	31.800,00	30.700,00	25.494,20
1/240100-565000	Mehrleistungsvergütungen	2211	3211	20	200,00	200,00	194,84	200,00	200,00	194,84
1/240100-567000	Belohnungen (Gutscheine)	2213	3213	20	100,00	100,00	240,00	100,00	100,00	240,00
1/240100-569000	Sonstige Nebengebühren (Kinderweih, Studienbeihilfe, ...)	2211	3211	20	800,00	800,00	762,57	800,00	800,00	762,57
1/240100-580000	Dienstgeberbeiträge zum Ausgleichsfonds	2212	3212	20	1.400,00	1.300,00	978,72	1.400,00	1.300,00	978,72
1/240100-582000	Dienstgeberbeiträge zur sozialen Sicherheit	2212	3212	20	6.900,00	6.400,00	5.651,00	6.900,00	6.400,00	5.651,00
1/240100-592000	Dotierung von Rückstellungen für Jubiläumswendungen	2214			300,00	300,00	210,92			
1/240100-600000	Energiebezüge (Strom)	2222	3222	24	1.200,00	1.000,00	2.099,71	1.200,00	1.000,00	2.868,14
1/240100-600100	Energiebezüge (Beheizung)	2222	3222	24	3.600,00	3.000,00	6.299,10	3.600,00	3.000,00	8.604,41
1/240100-614000	Instandhaltung von Gebäuden	2224	3224	24			4.499,17			4.512,37
1/240100-618000	Instandhaltung sonstige Anlagen	2224	3224	24	200,00	1.200,00	913,39	200,00	1.200,00	913,39
1/240100-631000	Telekommunikationsdienste	2222	3222	24	900,00	900,00	779,13	900,00	900,00	779,13
1/240100-650000	Zinsen für Finanzschulden	2241	3241	25			4,60			4,60

		MVAG		VC QU	Ergebnisvoranschlag			Finanzierungsvoranschlag		
		EH	FH		VA 2025	VA 2024	RA 2023	VA 2025	VA 2024	RA 2023
1/240100-670000	Versicherungen	2222	3222	24	1.300,00	1.400,00	1.486,49	1.300,00	1.400,00	1.486,49
1/240100-680000	Planmäßige Abschreibung	2226			1.400,00	1.400,00	1.412,27			
1/240100-700000	Mietaufwand Spielwiese	2223	3223	24	400,00	400,00	381,48	400,00	400,00	381,48
1/240100-700200	Mietaufwand Kopierer	2223	3223	24	300,00	300,00	284,69	300,00	300,00	284,69
1/240100-711100	Müllgebühren	2225	3225	24	300,00	300,00	285,64	300,00	300,00	285,64
1/240100-711200	Kanalgebühren	2225	3225	24	500,00	500,00	497,20	500,00	500,00	497,20
1/240100-724000	Reisegebühren	2225	3225	24			5,88			5,88
1/240100-728000	Entgelte für sonstige Leistungen (Mittagessen)	2225	3225	24	1.700,00	1.500,00	2.108,36	1.700,00	1.500,00	2.108,36
1/240100-728100	Entgelte für sonstige Leistungen	2225	3225	24	900,00	900,00	544,00	900,00	900,00	544,00
SU 22 / 32	Summe Aufwendungen / Auszahlungen operative Gebarung				58.700,00	57.000,00	59.441,30	57.000,00	55.300,00	60.896,73
SA 0 / SA 1	(0) Nettoergebnis (21 - 22) / (1) Geldfluss operative Gebarung (31 - 32)				-42.400,00	-51.500,00	-54.793,38	-41.100,00	-50.200,00	-56.709,84
SA01	Saldo (01) Haushaltsrücklagen (230 - 240)				0,00	0,00	0,00	0,00	0,00	0,00
SA00	Saldo (00) Nettoergebnis nach Haushaltsrücklagen (Saldo 0 + Saldo 01)				-42.400,00	-51.500,00	-54.793,38			
Investive Gebarung										
SU 33	Summe Einzahlungen investive Gebarung							0,00	0,00	0,00
SU 34	Summe Auszahlungen investive Gebarung							0,00	0,00	0,00
SA2	Saldo (2) Geldfluss aus der Investiven Gebarung (33 - 34)							0,00	0,00	0,00
SA3	Saldo (3) Nettofinanzierungssaldo (Saldo 1 + Saldo 2)							-41.100,00	-50.200,00	-56.709,84
Finanzierungstätigkeit										
SU 35	Summe Einzahlungen aus der Finanzierungstätigkeit							0,00	0,00	0,00
1/240100-344100	Investitionsdarlehen (Tilgung) Wohnbauförderung		3611	64						919,93
SU 36	Summe Auszahlungen aus der Finanzierungstätigkeit							0,00	0,00	919,93
SA4	Saldo (4) Geldfluss aus der Finanzierungstätigkeit (35 - 36)							0,00	0,00	-919,93
SA5	Saldo (5) Geldfluss aus der voranschlagswirksamen Gebarung (Saldo 3 + Saldo 4)							-41.100,00	-50.200,00	-57.629,77
240200	Kindergärten									
Operative Gebarung										
SU 21 / 31	Summe Erträge / Einzahlungen operative Gebarung				0,00	0,00	0,00	0,00	0,00	0,00
1/240200-728000	Beitrag Tagesbetreuungeinrichtung	2225	3225	24	2.000,00	5.400,00	1.737,87	2.000,00	5.400,00	1.737,87
SU 22 / 32	Summe Aufwendungen / Auszahlungen operative Gebarung				2.000,00	5.400,00	1.737,87	2.000,00	5.400,00	1.737,87
SA 0 / SA 1	(0) Nettoergebnis (21 - 22) / (1) Geldfluss operative Gebarung (31 - 32)				-2.000,00	-5.400,00	-1.737,87	-2.000,00	-5.400,00	-1.737,87
SA01	Saldo (01) Haushaltsrücklagen (230 - 240)				0,00	0,00	0,00	0,00	0,00	0,00
SA00	Saldo (00) Nettoergebnis nach Haushaltsrücklagen (Saldo 0 + Saldo 01)				-2.000,00	-5.400,00	-1.737,87			
Investive Gebarung										
SU 33	Summe Einzahlungen investive Gebarung							0,00	0,00	0,00
SU 34	Summe Auszahlungen investive Gebarung							0,00	0,00	0,00

		MVAG VC QU			Ergebnisvoranschlag			Finanzierungsvoranschlag		
		EH	FH		VA 2025	VA 2024	RA 2023	VA 2025	VA 2024	RA 2023
SA2	Saldo (2) Geldfluss aus der Investiven Gebarung (33 – 34)							0,00	0,00	0,00
SA3	Saldo (3) Nettofinanzierungssaldo (Saldo 1 + Saldo 2)							-2.000,00	-5.400,00	-1.737,87
Finanzierungstätigkeit										
SU 35	Summe Einzahlungen aus der Finanzierungstätigkeit							0,00	0,00	0,00
SU 36	Summe Auszahlungen aus der Finanzierungstätigkeit							0,00	0,00	0,00
SA4	Saldo (4) Geldfluss aus der Finanzierungstätigkeit (35 – 36)							0,00	0,00	0,00
SA5	Saldo (5) Geldfluss aus der voranschlagswirksamen Gebarung (Saldo 3 + Saldo 4)							-2.000,00	-5.400,00	-1.737,87
26	Sport und außerschulische Leibeserziehung									
262	Sportplätze									
262000	Sportplätze									
Operative Gebarung										
2/262000+829000	Sonstige Einnahmen	2116	3116	18	1.800,00	1.100,00	1.191,13	1.800,00	1.100,00	1.191,13
2/262000+860000	Transfers von Bund (KIP 2023)	2121	3121			300,00			300,00	
SU 21 / 31	Summe Erträge / Einzahlungen operative Gebarung				1.800,00	1.400,00	1.191,13	1.800,00	1.400,00	1.191,13
1/262000-600000	Energiebezüge (Strom)	2222	3222	24	1.200,00	1.100,00	1.275,48	1.200,00	1.100,00	1.275,48
1/262000-680000	Planmäßige Abschreibung	2226			200,00	200,00	200,00			
1/262000-711000	Wassergebühren	2225	3225	24	600,00	600,00	287,77	600,00	600,00	287,77
1/262000-711100	Müllgebühren	2225	3225	24	200,00	200,00	201,30	200,00	200,00	201,30
1/262000-711200	Kanalgebühren	2225	3225	24	200,00	200,00	246,76	200,00	200,00	246,76
1/262000-757000	Transfer an private Organisationen (Subvention)	2234	3234	27	800,00	1.300,00	840,00	800,00	1.300,00	840,00
SU 22 / 32	Summe Aufwendungen / Auszahlungen operative Gebarung				3.200,00	3.600,00	3.051,31	3.000,00	3.400,00	2.851,31
SA 0 / SA 1	(0) Nettoergebnis (21 - 22) / (1) Geldfluss operative Gebarung (31 – 32)				-1.400,00	-2.200,00	-1.860,18	-1.200,00	-2.000,00	-1.660,18
SA01	Saldo (01) Haushaltsrücklagen (230 - 240)				0,00	0,00	0,00	0,00	0,00	0,00
SA00	Saldo (00) Nettoergebnis nach Haushaltsrücklagen (Saldo 0 + Saldo 01)				-1.400,00	-2.200,00	-1.860,18			
Investive Gebarung										
SU 33	Summe Einzahlungen investive Gebarung							0,00	0,00	0,00
SU 34	Summe Auszahlungen investive Gebarung							0,00	0,00	0,00
SA2	Saldo (2) Geldfluss aus der Investiven Gebarung (33 – 34)							0,00	0,00	0,00
SA3	Saldo (3) Nettofinanzierungssaldo (Saldo 1 + Saldo 2)							-1.200,00	-2.000,00	-1.660,18
Finanzierungstätigkeit										
SU 35	Summe Einzahlungen aus der Finanzierungstätigkeit							0,00	0,00	0,00
SU 36	Summe Auszahlungen aus der Finanzierungstätigkeit							0,00	0,00	0,00
SA4	Saldo (4) Geldfluss aus der Finanzierungstätigkeit (35 – 36)							0,00	0,00	0,00
SA5	Saldo (5) Geldfluss aus der voranschlagswirksamen Gebarung (Saldo 3 + Saldo 4)							-1.200,00	-2.000,00	-1.660,18

		MVAG VC QU			Ergebnisvoranschlag			Finanzierungsvoranschlag		
		EH	FH		VA 2025	VA 2024	RA 2023	VA 2025	VA 2024	RA 2023
262100	Sportplätze									
Operative Gebarung										
6/262100+871000	Kapitaltransfers aus Gemeinde-Bedarfszuweisungsmitteln	2121	3121	1		22.500,00			22.500,00	
6/262100+899200	Entnahmen aus Verrechnungsrücklagen zwischen operativer Gebarung und Sportplatz USV Photovoltaikanlage	2116		1		22.500,00				
SU 21 / 31	Summe Erträge / Einzahlungen operative Gebarung				0,00	45.000,00	0,00	0,00	22.500,00	0,00
1/262100-680000	Planmäßige Abschreibung	2226			3.000,00					
SU 22 / 32	Summe Aufwendungen / Auszahlungen operative Gebarung				3.000,00	0,00	0,00	0,00	0,00	0,00
SA 0 / SA 1	(0) Nettoergebnis (21 - 22) / (1) Geldfluss operative Gebarung (31 - 32)				-3.000,00	45.000,00	0,00	0,00	22.500,00	0,00
SA01	Saldo (01) Haushaltsrücklagen (230 - 240)				0,00	0,00	0,00	0,00	0,00	0,00
SA00	Saldo (00) Nettoergebnis nach Haushaltsrücklagen (Saldo 0 + Saldo 01)				-3.000,00	45.000,00	0,00			
Investive Gebarung										
SU 33	Summe Einzahlungen investive Gebarung							0,00	0,00	0,00
5/262100-010000	Baukostenanteil Photovoltaikanlage		3413	1					45.000,00	
SU 34	Summe Auszahlungen investive Gebarung							0,00	45.000,00	0,00
SA2	Saldo (2) Geldfluss aus der Investiven Gebarung (33 - 34)							0,00	-45.000,00	0,00
SA3	Saldo (3) Nettofinanzierungssaldo (Saldo 1 + Saldo 2)							0,00	-22.500,00	0,00
Finanzierungstätigkeit										
SU 35	Summe Einzahlungen aus der Finanzierungstätigkeit							0,00	0,00	0,00
SU 36	Summe Auszahlungen aus der Finanzierungstätigkeit							0,00	0,00	0,00
SA4	Saldo (4) Geldfluss aus der Finanzierungstätigkeit (35 - 36)							0,00	0,00	0,00
SA5	Saldo (5) Geldfluss aus der voranschlagswirksamen Gebarung (Saldo 3 + Saldo 4)							0,00	-22.500,00	0,00
265	Tennisplätze und -hallen									
265000	Tennisplätze und -hallen									
Operative Gebarung										
2/265000+829000	Sonstige Einnahmen	2116	3116	18	6.100,00	5.600,00	9.132,86	6.100,00	5.600,00	9.132,86
2/265000+860000	Transfers von Bund (KIP 2023)	2121	3121			1.700,00			1.700,00	
SU 21 / 31	Summe Erträge / Einzahlungen operative Gebarung				6.100,00	7.300,00	9.132,86	6.100,00	7.300,00	9.132,86
1/265000-600000	Energiebezüge (Strom)	2222	3222	24	4.600,00	4.600,00	7.573,69	4.600,00	4.600,00	7.573,69
1/265000-670000	Versicherung Clubhaus	2222	3222	24	300,00	300,00	308,16	300,00	300,00	308,16
1/265000-680000	Planmäßige Abschreibung	2226			2.300,00	2.300,00	2.331,59			
1/265000-711000	Wassergebühren	2225	3225	24	1.200,00	1.200,00	919,45	1.200,00	1.200,00	919,45
1/265000-711100	Müllgebühren	2225	3225	24	300,00	300,00	273,02	300,00	300,00	273,02
1/265000-711200	Kanalgebühren	2225	3225	24	300,00	300,00	262,52	300,00	300,00	262,52

		MVAG VC QU			Ergebnisvoranschlag			Finanzierungsvoranschlag		
		EH	FH		VA 2025	VA 2024	RA 2023	VA 2025	VA 2024	RA 2023
1/265000-757000	Transfers an private Organisationen (Subvention)	2234	3234	27	6.600,00	4.100,00	600,00	6.600,00	4.100,00	600,00
SU 22 / 32	Summe Aufwendungen / Auszahlungen operative Gebarung				15.600,00	13.100,00	12.268,43	13.300,00	10.800,00	9.936,84
SA 0 / SA 1	(0) Nettoergebnis (21 - 22) / (1) Geldfluss operative Gebarung (31 - 32)				-9.500,00	-5.800,00	-3.135,57	-7.200,00	-3.500,00	-803,98
SA01	Saldo (01) Haushaltsrücklagen (230 - 240)				0,00	0,00	0,00	0,00	0,00	0,00
SA00	Saldo (00) Nettoergebnis nach Haushaltsrücklagen (Saldo 0 + Saldo 01)				-9.500,00	-5.800,00	-3.135,57			
Investive Gebarung										
SU 33	Summe Einzahlungen investive Gebarung							0,00	0,00	0,00
SU 34	Summe Auszahlungen investive Gebarung							0,00	0,00	0,00
SA2	Saldo (2) Geldfluss aus der Investiven Gebarung (33 - 34)							0,00	0,00	0,00
SA3	Saldo (3) Nettofinanzierungssaldo (Saldo 1 + Saldo 2)							-7.200,00	-3.500,00	-803,98
Finanzierungstätigkeit										
SU 35	Summe Einzahlungen aus der Finanzierungstätigkeit							0,00	0,00	0,00
SU 36	Summe Auszahlungen aus der Finanzierungstätigkeit							0,00	0,00	0,00
SA4	Saldo (4) Geldfluss aus der Finanzierungstätigkeit (35 - 36)							0,00	0,00	0,00
SA5	Saldo (5) Geldfluss aus der voranschlagswirksamen Gebarung (Saldo 3 + Saldo 4)							-7.200,00	-3.500,00	-803,98
269	Sonstige Einrichtungen und Maßnahmen									
269000	Sonstige Einrichtungen und Maßnahmen									
Operative Gebarung										
SU 21 / 31	Summe Erträge / Einzahlungen operative Gebarung				0,00	0,00	0,00	0,00	0,00	0,00
1/269000-400000	Geringwertige Wirtschaftsgüter (GWG)	2221	3221	23			105,60			105,60
1/269000-757000	Transfer an private Organisationen (Subvention Sportvereine, Betriebskosten u Jugendförderung)	2234	3234	27	4.500,00	4.500,00	9.000,00	4.500,00	4.500,00	9.000,00
SU 22 / 32	Summe Aufwendungen / Auszahlungen operative Gebarung				4.500,00	4.500,00	9.105,60	4.500,00	4.500,00	9.105,60
SA 0 / SA 1	(0) Nettoergebnis (21 - 22) / (1) Geldfluss operative Gebarung (31 - 32)				-4.500,00	-4.500,00	-9.105,60	-4.500,00	-4.500,00	-9.105,60
SA01	Saldo (01) Haushaltsrücklagen (230 - 240)				0,00	0,00	0,00	0,00	0,00	0,00
SA00	Saldo (00) Nettoergebnis nach Haushaltsrücklagen (Saldo 0 + Saldo 01)				-4.500,00	-4.500,00	-9.105,60			
Investive Gebarung										
SU 33	Summe Einzahlungen investive Gebarung							0,00	0,00	0,00
SU 34	Summe Auszahlungen investive Gebarung							0,00	0,00	0,00
SA2	Saldo (2) Geldfluss aus der Investiven Gebarung (33 - 34)							0,00	0,00	0,00
SA3	Saldo (3) Nettofinanzierungssaldo (Saldo 1 + Saldo 2)							-4.500,00	-4.500,00	-9.105,60
Finanzierungstätigkeit										
SU 35	Summe Einzahlungen aus der Finanzierungstätigkeit							0,00	0,00	0,00
SU 36	Summe Auszahlungen aus der Finanzierungstätigkeit							0,00	0,00	0,00
SA4	Saldo (4) Geldfluss aus der Finanzierungstätigkeit (35 - 36)							0,00	0,00	0,00

		MVAG		VC QU	Ergebnisvoranschlag			Finanzierungsvoranschlag		
		EH	FH		VA 2025	VA 2024	RA 2023	VA 2025	VA 2024	RA 2023
SA5	Saldo (5) Geldfluss aus der voranschlagswirksamen Gebarung (Saldo 3 + Saldo 4)							-4.500,00	-4.500,00	-9.105,60

		MVAG		VC QU	Ergebnisvoranschlag			Finanzierungsvoranschlag		
		EH	FH		VA 2025	VA 2024	RA 2023	VA 2025	VA 2024	RA 2023
3 Kunst, Kultur und Kultus										
32	Musik und darstellende Kunst									
320	Ausbildung in Musik und darstellender Kunst									
320000	Ausbildung in Musik und darstellender Kunst									
Operative Gebarung										
2/320000+816000	Verwaltungstangente	2114	3114	13	10.000,00	5.900,00	4.844,96	10.000,00	5.900,00	4.844,96
SU 21 / 31	Summe Erträge / Einzahlungen operative Gebarung				10.000,00	5.900,00	4.844,96	10.000,00	5.900,00	4.844,96
1/320000-752000	Umlage von Paradis Musikschule Warth-Bromberg-Schblgk	2231	3231	26	92.700,00	78.200,00	77.707,23	92.700,00	78.200,00	77.707,23
1/320000-752100	Umlage Musikschule Ternitz	2231	3231	26	1.300,00	1.300,00		1.300,00	1.300,00	
SU 22 / 32	Summe Aufwendungen / Auszahlungen operative Gebarung				94.000,00	79.500,00	77.707,23	94.000,00	79.500,00	77.707,23
SA 0 / SA 1	(0) Nettoergebnis (21 - 22) / (1) Geldfluss operative Gebarung (31 - 32)				-84.000,00	-73.600,00	-72.862,27	-84.000,00	-73.600,00	-72.862,27
SA01	Saldo (01) Haushaltsrücklagen (230 - 240)				0,00	0,00	0,00	0,00	0,00	0,00
SA00	Saldo (00) Nettoergebnis nach Haushaltsrücklagen (Saldo 0 + Saldo 01)				-84.000,00	-73.600,00	-72.862,27			
Investive Gebarung										
SU 33	Summe Einzahlungen investive Gebarung							0,00	0,00	0,00
SU 34	Summe Auszahlungen investive Gebarung							0,00	0,00	0,00
SA2	Saldo (2) Geldfluss aus der Investiven Gebarung (33 - 34)							0,00	0,00	0,00
SA3	Saldo (3) Nettofinanzierungssaldo (Saldo 1 + Saldo 2)							-84.000,00	-73.600,00	-72.862,27
Finanzierungstätigkeit										
SU 35	Summe Einzahlungen aus der Finanzierungstätigkeit							0,00	0,00	0,00
SU 36	Summe Auszahlungen aus der Finanzierungstätigkeit							0,00	0,00	0,00
SA4	Saldo (4) Geldfluss aus der Finanzierungstätigkeit (35 - 36)							0,00	0,00	0,00
SA5	Saldo (5) Geldfluss aus der voranschlagswirksamen Gebarung (Saldo 3 + Saldo 4)							-84.000,00	-73.600,00	-72.862,27
321	Einrichtungen der Musikpflege									
321000	Einrichtungen der Musikpflege									
Operative Gebarung										
6/321000+871000	Kapitaltransfers BZ Energie-Spar-Gemeinde Heizungsanlage (RU3)	2121	3121	1		2.100,00			2.100,00	
6/321000+899300	Entnahmen aus Verrechnungsrücklagen zwischen operativer Gebarung und Musikerheim Heizungstausch	2116		1		5.900,00				
SU 21 / 31	Summe Erträge / Einzahlungen operative Gebarung				0,00	8.000,00	0,00	0,00	2.100,00	0,00
1/321000-600100	Energiebezüge (Nahwärme)	2222	3222			600,00			600,00	
1/321000-670000	Versicherungen	2222	3222	24	400,00	400,00	458,12	400,00	400,00	458,12
1/321000-680000	Planmäßige Abschreibung	2226			800,00					

		MVAG		VC QU	Ergebnisvoranschlag			Finanzierungsvoranschlag		
		EH	FH		VA 2025	VA 2024	RA 2023	VA 2025	VA 2024	RA 2023
1/321000-711100	Müllgebühren	2225	3225	24	200,00	200,00	161,60	200,00	200,00	161,60
1/321000-711200	Kanalgebühren	2225	3225	24	700,00	700,00	677,88	700,00	700,00	677,88
1/321000-728000	Entgelte für sonstige Leistungen	2225	3225	24	500,00	300,00	354,80	500,00	300,00	354,80
1/321000-757000	Transfer an private Organisationen (Subventionen Musikvereine/Volkstänzer)	2234	3234	27	2.000,00	2.000,00	2.050,00	2.000,00	2.000,00	2.050,00
SU 22 / 32	Summe Aufwendungen / Auszahlungen operative Gebarung				4.600,00	4.200,00	3.702,40	3.800,00	4.200,00	3.702,40
SA 0 / SA 1	(0) Nettoergebnis (21 - 22) / (1) Geldfluss operative Gebarung (31 - 32)				-4.600,00	3.800,00	-3.702,40	-3.800,00	-2.100,00	-3.702,40
SA01	Saldo (01) Haushaltsrücklagen (230 - 240)				0,00	0,00	0,00	0,00	0,00	0,00
SA00	Saldo (00) Nettoergebnis nach Haushaltsrücklagen (Saldo 0 + Saldo 01)				-4.600,00	3.800,00	-3.702,40			
Investive Gebarung										
6/321000+300000	Kapitaltransfers von Bund, Bundesfonds Heizungsanlage		3331	1					2.100,00	
6/321000+300100	Kapitaltransfers von Bund (KIP 2023)		3331	1					2.700,00	
SU 33	Summe Einzahlungen investive Gebarung							0,00	4.800,00	0,00
5/321000-010000	Heizungsanlage		3413	1					12.800,00	
SU 34	Summe Auszahlungen investive Gebarung							0,00	12.800,00	0,00
SA2	Saldo (2) Geldfluss aus der Investiven Gebarung (33 - 34)							0,00	-8.000,00	0,00
SA3	Saldo (3) Nettofinanzierungssaldo (Saldo 1 + Saldo 2)							-3.800,00	-10.100,00	-3.702,40
Finanzierungstätigkeit										
SU 35	Summe Einzahlungen aus der Finanzierungstätigkeit							0,00	0,00	0,00
SU 36	Summe Auszahlungen aus der Finanzierungstätigkeit							0,00	0,00	0,00
SA4	Saldo (4) Geldfluss aus der Finanzierungstätigkeit (35 - 36)							0,00	0,00	0,00
SA5	Saldo (5) Geldfluss aus der voranschlagswirksamen Gebarung (Saldo 3 + Saldo 4)							-3.800,00	-10.100,00	-3.702,40
36	Heimatspflege									
362	Denkmalpflege									
362000	Denkmalpflege									
Operative Gebarung										
2/362000+868000	Sammlung Schwarzes Kreuz	2124	3124	16	300,00	300,00	274,95	300,00	300,00	274,95
SU 21 / 31	Summe Erträge / Einzahlungen operative Gebarung				300,00	300,00	274,95	300,00	300,00	274,95
1/362000-728000	Entgelte für sonstige Leistungen	2225	3225	24	200,00	200,00	520,86	200,00	200,00	520,86
SU 22 / 32	Summe Aufwendungen / Auszahlungen operative Gebarung				200,00	200,00	520,86	200,00	200,00	520,86
SA 0 / SA 1	(0) Nettoergebnis (21 - 22) / (1) Geldfluss operative Gebarung (31 - 32)				100,00	100,00	-245,91	100,00	100,00	-245,91
2/362000+894001	Entnahmen von zweckgebundenen Haushaltsrücklagen		2301		100,00	100,00				
1/362000-794001	Zuweisung an zweckgebundene Haushaltsrücklagen		2401		300,00	300,00	349,45			
SA01	Saldo (01) Haushaltsrücklagen (230 - 240)				-200,00	-200,00	-349,45	0,00	0,00	0,00

		MVAG VC QU			Ergebnisvoranschlag			Finanzierungsvoranschlag		
		EH	FH		VA 2025	VA 2024	RA 2023	VA 2025	VA 2024	RA 2023
SA00	Saldo (00) Nettoergebnis nach Haushaltsrücklagen (Saldo 0 + Saldo 01)				-100,00	-100,00	-595,36			
Investive Gebarung										
SU 33	Summe Einzahlungen investive Gebarung							0,00	0,00	0,00
SU 34	Summe Auszahlungen investive Gebarung							0,00	0,00	0,00
SA2	Saldo (2) Geldfluss aus der Investiven Gebarung (33 – 34)							0,00	0,00	0,00
SA3	Saldo (3) Nettofinanzierungssaldo (Saldo 1 + Saldo 2)							100,00	100,00	-245,91
Finanzierungstätigkeit										
SU 35	Summe Einzahlungen aus der Finanzierungstätigkeit							0,00	0,00	0,00
SU 36	Summe Auszahlungen aus der Finanzierungstätigkeit							0,00	0,00	0,00
SA4	Saldo (4) Geldfluss aus der Finanzierungstätigkeit (35 – 36)							0,00	0,00	0,00
SA5	Saldo (5) Geldfluss aus der voranschlagswirksamen Gebarung (Saldo 3 + Saldo 4)							100,00	100,00	-245,91
363	Altstadterhaltung und Ortsbildpflege									
363000	Ortsbildpflege									
Operative Gebarung										
2/363000+861000	Transfers von Land (RU3)	2121	3121			3.100,00			3.100,00	
SU 21 / 31	Summe Erträge / Einzahlungen operative Gebarung				0,00	3.100,00	0,00	0,00	3.100,00	0,00
1/363000-400000	Geringwertige Wirtschaftsgüter (GWG)	2221	3221	23			74,97			74,97
1/363000-420000	Roh-, Hilfsstoffe (Bäume)	2221	3221	23	7.000,00	700,00	9.542,94	7.000,00	700,00	9.542,94
1/363000-459000	Sonstige Verbrauchsgüter	2221	3221	23			21,56			21,56
1/363000-728000	Entgelte für sonstige Leistungen	2225	3225	24	6.000,00	4.000,00	6.177,36	6.000,00	4.000,00	6.177,36
1/363000-757000	Transfers an private Organisationen ohne Erwerbszweck	2234	3234		1.000,00			1.000,00		
SU 22 / 32	Summe Aufwendungen / Auszahlungen operative Gebarung				14.000,00	4.700,00	15.816,83	14.000,00	4.700,00	15.816,83
SA 0 / SA 1	(0) Nettoergebnis (21 - 22) / (1) Geldfluss operative Gebarung (31 – 32)				-14.000,00	-1.600,00	-15.816,83	-14.000,00	-1.600,00	-15.816,83
SA01	Saldo (01) Haushaltsrücklagen (230 - 240)				0,00	0,00	0,00	0,00	0,00	0,00
SA00	Saldo (00) Nettoergebnis nach Haushaltsrücklagen (Saldo 0 + Saldo 01)				-14.000,00	-1.600,00	-15.816,83			
Investive Gebarung										
SU 33	Summe Einzahlungen investive Gebarung							0,00	0,00	0,00
SU 34	Summe Auszahlungen investive Gebarung							0,00	0,00	0,00
SA2	Saldo (2) Geldfluss aus der Investiven Gebarung (33 – 34)							0,00	0,00	0,00
SA3	Saldo (3) Nettofinanzierungssaldo (Saldo 1 + Saldo 2)							-14.000,00	-1.600,00	-15.816,83
Finanzierungstätigkeit										
SU 35	Summe Einzahlungen aus der Finanzierungstätigkeit							0,00	0,00	0,00
SU 36	Summe Auszahlungen aus der Finanzierungstätigkeit							0,00	0,00	0,00
SA4	Saldo (4) Geldfluss aus der Finanzierungstätigkeit (35 – 36)							0,00	0,00	0,00
SA5	Saldo (5) Geldfluss aus der voranschlagswirksamen Gebarung (Saldo 3 + Saldo 4)							-14.000,00	-1.600,00	-15.816,83

		MVAG VC QU			Ergebnisvoranschlag			Finanzierungsvoranschlag		
		EH	FH		VA 2025	VA 2024	RA 2023	VA 2025	VA 2024	RA 2023
38	Sonstige Kulturpflege									
381	Maßnahmen der Kulturpflege									
381000	Maßnahmen der Kulturpflege									
Operative Gebarung										
2/381000+810000	Erträge aus Leistungen (Veranstaltungen/ Werbebeiträge, Weihnachtsmarkt)	2114	3114	13	1.000,00		575,00	1.000,00		575,00
SU 21 / 31	Summe Erträge / Einzahlungen operative Gebarung				1.000,00	0,00	575,00	1.000,00	0,00	575,00
1/381000-729000	Sonstige Aufwendungen (Weihnachtsmarkt, Faschingsumzug)	2225	3225	24	2.600,00	1.200,00	2.467,13	2.600,00	1.200,00	2.461,15
SU 22 / 32	Summe Aufwendungen / Auszahlungen operative Gebarung				2.600,00	1.200,00	2.467,13	2.600,00	1.200,00	2.461,15
SA 0 / SA 1	(0) Nettoergebnis (21 - 22) / (1) Geldfluss operative Gebarung (31 - 32)				-1.600,00	-1.200,00	-1.892,13	-1.600,00	-1.200,00	-1.886,15
SA01	Saldo (01) Haushaltsrücklagen (230 - 240)				0,00	0,00	0,00	0,00	0,00	0,00
SA00	Saldo (00) Nettoergebnis nach Haushaltsrücklagen (Saldo 0 + Saldo 01)				-1.600,00	-1.200,00	-1.892,13			
Investive Gebarung										
SU 33	Summe Einzahlungen investive Gebarung							0,00	0,00	0,00
SU 34	Summe Auszahlungen investive Gebarung							0,00	0,00	0,00
SA2	Saldo (2) Geldfluss aus der Investiven Gebarung (33 - 34)							0,00	0,00	0,00
SA3	Saldo (3) Nettofinanzierungssaldo (Saldo 1 + Saldo 2)							-1.600,00	-1.200,00	-1.886,15
Finanzierungstätigkeit										
SU 35	Summe Einzahlungen aus der Finanzierungstätigkeit							0,00	0,00	0,00
SU 36	Summe Auszahlungen aus der Finanzierungstätigkeit							0,00	0,00	0,00
SA4	Saldo (4) Geldfluss aus der Finanzierungstätigkeit (35 - 36)							0,00	0,00	0,00
SA5	Saldo (5) Geldfluss aus der voranschlagswirksamen Gebarung (Saldo 3 + Saldo 4)							-1.600,00	-1.200,00	-1.886,15
39	Kultus									
390	Kirchliche Angelegenheiten									
390000	Kirchliche Angelegenheiten									
Operative Gebarung										
SU 21 / 31	Summe Erträge / Einzahlungen operative Gebarung				0,00	0,00	0,00	0,00	0,00	0,00
1/390000-729000	Sonstige Aufwendungen (Kirchen/Kapellen)	2225	3225	24	200,00	200,00	173,85	200,00	200,00	173,85
1/390000-757000	Transfers an private Organisationen (Subvention)	2234	3234	27	200,00	200,00	8.000,00	200,00	200,00	8.000,00
SU 22 / 32	Summe Aufwendungen / Auszahlungen operative Gebarung				400,00	400,00	8.173,85	400,00	400,00	8.173,85
SA 0 / SA 1	(0) Nettoergebnis (21 - 22) / (1) Geldfluss operative Gebarung (31 - 32)				-400,00	-400,00	-8.173,85	-400,00	-400,00	-8.173,85
SA01	Saldo (01) Haushaltsrücklagen (230 - 240)				0,00	0,00	0,00	0,00	0,00	0,00
SA00	Saldo (00) Nettoergebnis nach Haushaltsrücklagen (Saldo 0 + Saldo 01)				-400,00	-400,00	-8.173,85			

	MVAG	VC QU	Ergebnisvoranschlag			Finanzierungsvoranschlag			
			EH	FH	VA 2025	VA 2024	RA 2023	VA 2025	VA 2024
Investive Gebarung									
SU 33		Summe Einzahlungen investive Gebarung					0,00	0,00	0,00
SU 34		Summe Auszahlungen investive Gebarung					0,00	0,00	0,00
SA2		Saldo (2) Geldfluss aus der Investiven Gebarung (33 – 34)					0,00	0,00	0,00
SA3		Saldo (3) Nettofinanzierungssaldo (Saldo 1 + Saldo 2)					-400,00	-400,00	-8.173,85
Finanzierungstätigkeit									
SU 35		Summe Einzahlungen aus der Finanzierungstätigkeit					0,00	0,00	0,00
SU 36		Summe Auszahlungen aus der Finanzierungstätigkeit					0,00	0,00	0,00
SA4		Saldo (4) Geldfluss aus der Finanzierungstätigkeit (35 – 36)					0,00	0,00	0,00
SA5		Saldo (5) Geldfluss aus der voranschlagswirksamen Gebarung (Saldo 3 + Saldo 4)					-400,00	-400,00	-8.173,85

		MVAG VC QU			Ergebnisvoranschlag			Finanzierungsvoranschlag		
		EH	FH		VA 2025	VA 2024	RA 2023	VA 2025	VA 2024	RA 2023
4 Soziale Wohlfahrt und Wohnbauförderung										
41	Allgemeine öffentliche Wohlfahrt									
419	Sonstige Einrichtungen und Maßnahmen									
419000	Sonstige Einrichtungen und Maßnahmen									
Operative Gebarung										
SU 21 / 31	Summe Erträge / Einzahlungen operative Gebarung				0,00	0,00	0,00	0,00	0,00	0,00
1/419000-751100	Sozialhilfe-Umlage	2231	3231	26	293.000,00	279.000,00	236.906,11	293.000,00	279.000,00	236.906,11
SU 22 / 32	Summe Aufwendungen / Auszahlungen operative Gebarung				293.000,00	279.000,00	236.906,11	293.000,00	279.000,00	236.906,11
SA 0 / SA 1	(0) Nettoergebnis (21 - 22) / (1) Geldfluss operative Gebarung (31 - 32)				-293.000,00	-279.000,00	-236.906,11	-293.000,00	-279.000,00	-236.906,11
SA01	Saldo (01) Haushaltsrücklagen (230 - 240)				0,00	0,00	0,00	0,00	0,00	0,00
SA00	Saldo (00) Nettoergebnis nach Haushaltsrücklagen (Saldo 0 + Saldo 01)				-293.000,00	-279.000,00	-236.906,11			
Investive Gebarung										
SU 33	Summe Einzahlungen investive Gebarung							0,00	0,00	0,00
SU 34	Summe Auszahlungen investive Gebarung							0,00	0,00	0,00
SA2	Saldo (2) Geldfluss aus der Investiven Gebarung (33 - 34)							0,00	0,00	0,00
SA3	Saldo (3) Nettofinanzierungssaldo (Saldo 1 + Saldo 2)							-293.000,00	-279.000,00	-236.906,11
Finanzierungstätigkeit										
SU 35	Summe Einzahlungen aus der Finanzierungstätigkeit							0,00	0,00	0,00
SU 36	Summe Auszahlungen aus der Finanzierungstätigkeit							0,00	0,00	0,00
SA4	Saldo (4) Geldfluss aus der Finanzierungstätigkeit (35 - 36)							0,00	0,00	0,00
SA5	Saldo (5) Geldfluss aus der voranschlagswirksamen Gebarung (Saldo 3 + Saldo 4)							-293.000,00	-279.000,00	-236.906,11
42	Freie Wohlfahrt									
429	Sonstige Einrichtungen und Maßnahmen									
429000	Sonstige Einrichtungen und Maßnahmen									
Operative Gebarung										
SU 21 / 31	Summe Erträge / Einzahlungen operative Gebarung				0,00	0,00	0,00	0,00	0,00	0,00
1/429000-728000	Entgelte für sonstige Leistungen (Seniorenfasching)	2225	3225	24	1.500,00	1.500,00	925,43	1.500,00	1.500,00	925,43
1/429000-768000	Sonstige Transfers an private Haushalte (Heizkostenzuschuss)	2234	3234	27	1.000,00	1.000,00	1.200,00	1.000,00	1.000,00	1.200,00
SU 22 / 32	Summe Aufwendungen / Auszahlungen operative Gebarung				2.500,00	2.500,00	2.125,43	2.500,00	2.500,00	2.125,43
SA 0 / SA 1	(0) Nettoergebnis (21 - 22) / (1) Geldfluss operative Gebarung (31 - 32)				-2.500,00	-2.500,00	-2.125,43	-2.500,00	-2.500,00	-2.125,43
SA01	Saldo (01) Haushaltsrücklagen (230 - 240)				0,00	0,00	0,00	0,00	0,00	0,00
SA00	Saldo (00) Nettoergebnis nach Haushaltsrücklagen (Saldo 0 + Saldo 01)				-2.500,00	-2.500,00	-2.125,43			

	MVAG	VC	QU	Ergebnisvoranschlag			Finanzierungsvoranschlag			
				EH	FH	VA 2025	VA 2024	RA 2023	VA 2025	VA 2024
Investive Gebarung										
SU 33								0,00	0,00	0,00
SU 34								0,00	0,00	0,00
SA2								0,00	0,00	0,00
SA3								-2.500,00	-2.500,00	-2.125,43
Finanzierungstätigkeit										
SU 35								0,00	0,00	0,00
SU 36								0,00	0,00	0,00
SA4								0,00	0,00	0,00
SA5								-2.500,00	-2.500,00	-2.125,43
43 Jugendwohlfahrt										
439 Sonstige Einrichtungen und Maßnahmen										
439000 Sonstige Einrichtungen und Maßnahmen										
Operative Gebarung										
2/439000+816000	Einnahmen Jugendarbeit / Ferienspiel	2114	3114	13		200,00			200,00	
SU 21 / 31	Summe Erträge / Einzahlungen operative Gebarung				0,00	200,00	0,00	0,00	200,00	0,00
1/439000-728000	Entgelte für sonstige Leistungen (Jugendarbeit/Ferienspiel)	2225	3225	24	1.600,00	1.600,00	1.552,43	1.600,00	1.600,00	1.552,43
1/439000-751000	Kinder- und Jugendhilfe-Umlage	2231	3231	26	56.000,00	55.000,00	45.475,98	56.000,00	55.000,00	45.475,98
1/439000-768000	Säuglingsbeihilfe	2234	3234	27	800,00	800,00	983,52	800,00	800,00	983,52
SU 22 / 32	Summe Aufwendungen / Auszahlungen operative Gebarung				58.400,00	57.400,00	48.011,93	58.400,00	57.400,00	48.011,93
SA 0 / SA 1	(0) Nettoergebnis (21 - 22) / (1) Geldfluss operative Gebarung (31 - 32)				-58.400,00	-57.200,00	-48.011,93	-58.400,00	-57.200,00	-48.011,93
SA01	Saldo (01) Haushaltsrücklagen (230 - 240)				0,00	0,00	0,00	0,00	0,00	0,00
SA00	Saldo (00) Nettoergebnis nach Haushaltsrücklagen (Saldo 0 + Saldo 01)				-58.400,00	-57.200,00	-48.011,93			
Investive Gebarung										
SU 33	Summe Einzahlungen investive Gebarung							0,00	0,00	0,00
SU 34	Summe Auszahlungen investive Gebarung							0,00	0,00	0,00
SA2	Saldo (2) Geldfluss aus der Investiven Gebarung (33 - 34)							0,00	0,00	0,00
SA3	Saldo (3) Nettofinanzierungssaldo (Saldo 1 + Saldo 2)							-58.400,00	-57.200,00	-48.011,93
Finanzierungstätigkeit										
SU 35	Summe Einzahlungen aus der Finanzierungstätigkeit							0,00	0,00	0,00
SU 36	Summe Auszahlungen aus der Finanzierungstätigkeit							0,00	0,00	0,00
SA4	Saldo (4) Geldfluss aus der Finanzierungstätigkeit (35 - 36)							0,00	0,00	0,00
SA5	Saldo (5) Geldfluss aus der voranschlagswirksamen Gebarung (Saldo 3 + Saldo 4)							-58.400,00	-57.200,00	-48.011,93

		MVAG VC QU			Ergebnisvoranschlag			Finanzierungsvoranschlag		
		EH	FH		VA 2025	VA 2024	RA 2023	VA 2025	VA 2024	RA 2023
48	Wohnbauförderung									
480	Allgemeine Wohnbauförderung									
480000	Wohnbauförderung									
Operative Gebarung										
SU 21 / 31	Summe Erträge / Einzahlungen operative Gebarung				0,00	0,00	0,00	0,00	0,00	0,00
1/480000-768000	Sonstige Transfers an private Haushalte (25% Wohnbauförderung)	2234	3234	27	5.000,00	5.000,00	4.502,50	5.000,00	5.000,00	4.502,50
SU 22 / 32	Summe Aufwendungen / Auszahlungen operative Gebarung				5.000,00	5.000,00	4.502,50	5.000,00	5.000,00	4.502,50
SA 0 / SA 1	(0) Nettoergebnis (21 - 22) / (1) Geldfluss operative Gebarung (31 - 32)				-5.000,00	-5.000,00	-4.502,50	-5.000,00	-5.000,00	-4.502,50
SA01	Saldo (01) Haushaltsrücklagen (230 - 240)				0,00	0,00	0,00	0,00	0,00	0,00
SA00	Saldo (00) Nettoergebnis nach Haushaltsrücklagen (Saldo 0 + Saldo 01)				-5.000,00	-5.000,00	-4.502,50			
Investive Gebarung										
SU 33	Summe Einzahlungen investive Gebarung							0,00	0,00	0,00
SU 34	Summe Auszahlungen investive Gebarung							0,00	0,00	0,00
SA2	Saldo (2) Geldfluss aus der Investiven Gebarung (33 - 34)							0,00	0,00	0,00
SA3	Saldo (3) Nettofinanzierungssaldo (Saldo 1 + Saldo 2)							-5.000,00	-5.000,00	-4.502,50
Finanzierungstätigkeit										
SU 35	Summe Einzahlungen aus der Finanzierungstätigkeit							0,00	0,00	0,00
SU 36	Summe Auszahlungen aus der Finanzierungstätigkeit							0,00	0,00	0,00
SA4	Saldo (4) Geldfluss aus der Finanzierungstätigkeit (35 - 36)							0,00	0,00	0,00
SA5	Saldo (5) Geldfluss aus der voranschlagswirksamen Gebarung (Saldo 3 + Saldo 4)							-5.000,00	-5.000,00	-4.502,50

		MVAG VC QU			Ergebnisvoranschlag			Finanzierungsvoranschlag		
		EH	FH		VA 2025	VA 2024	RA 2023	VA 2025	VA 2024	RA 2023
5 Gesundheit										
51	Gesundheitsdienst									
510	Medizinische Bereichsversorgung									
510000	Medizinische Bereichsversorgung									
Operative Gebarung										
2/510000+811000	Miete Arzthaus	2115	3115	14	10.900,00	10.900,00	10.358,76	10.900,00	10.900,00	10.358,76
6/510000+871000	Kapitaltransfers BZ Energie-Spar-Gemeinde Heizungsanlage (RU3)	2121	3121	1		1.000,00			1.000,00	
6/510000+899400	Entnahmen aus Verrechnungsrücklagen zwischen operativer Gebarung und Arzthaus Heizungstausch	2116		1		26.800,00				
SU 21 / 31	Summe Erträge / Einzahlungen operative Gebarung				10.900,00	38.700,00	10.358,76	10.900,00	11.900,00	10.358,76
1/510000-600100	Energiebezüge (Nahwärme)	2222	3222			1.500,00			1.500,00	
1/510000-614000	Instandhaltung von Gebäuden	2224	3224	24		2.700,00			2.700,00	
1/510000-631000	Telekommunikationsdienste	2222	3222	24			200,00			200,00
1/510000-670000	Versicherungen	2222	3222	24	600,00	600,00	736,61	600,00	600,00	736,61
1/510000-680000	Planmäßige Abschreibung	2226			9.100,00	7.300,00	7.339,39			
1/510000-728000	Entgelte für sonstige Leistungen	2225	3225	24	300,00	300,00	75,00	300,00	300,00	150,00
1/510000-751000	Beitrag an Pensionsverband	2231	3231	26	6.600,00	6.300,00	6.013,16	6.600,00	6.300,00	6.013,16
SU 22 / 32	Summe Aufwendungen / Auszahlungen operative Gebarung				16.600,00	18.700,00	14.364,16	7.500,00	11.400,00	7.099,77
SA 0 / SA 1	(0) Nettoergebnis (21 - 22) / (1) Geldfluss operative Gebarung (31 - 32)				-5.700,00	20.000,00	-4.005,40	3.400,00	500,00	3.258,99
SA01	Saldo (01) Haushaltsrücklagen (230 - 240)				0,00	0,00	0,00	0,00	0,00	0,00
SA00	Saldo (00) Nettoergebnis nach Haushaltsrücklagen (Saldo 0 + Saldo 01)				-5.700,00	20.000,00	-4.005,40			
Investive Gebarung										
6/510000+300000	Kapitaltransfers von Bund, Bundesfonds Heizungsanlage		3331	1					3.000,00	
SU 33	Summe Einzahlungen investive Gebarung							0,00	3.000,00	0,00
5/510000-010000	Heizungsanlage		3413	1					30.800,00	
SU 34	Summe Auszahlungen investive Gebarung							0,00	30.800,00	0,00
SA2	Saldo (2) Geldfluss aus der Investiven Gebarung (33 - 34)							0,00	-27.800,00	0,00
SA3	Saldo (3) Nettofinanzierungssaldo (Saldo 1 + Saldo 2)							3.400,00	-27.300,00	3.258,99
Finanzierungstätigkeit										
SU 35	Summe Einzahlungen aus der Finanzierungstätigkeit							0,00	0,00	0,00
SU 36	Summe Auszahlungen aus der Finanzierungstätigkeit							0,00	0,00	0,00
SA4	Saldo (4) Geldfluss aus der Finanzierungstätigkeit (35 - 36)							0,00	0,00	0,00
SA5	Saldo (5) Geldfluss aus der voranschlagswirksamen Gebarung (Saldo 3 + Saldo 4)							3.400,00	-27.300,00	3.258,99

		MVAG VC QU			Ergebnisvoranschlag			Finanzierungsvoranschlag		
		EH	FH		VA 2025	VA 2024	RA 2023	VA 2025	VA 2024	RA 2023
512	Sonstige medizinische Beratung und Betreuung									
512000	Sonstige medizinische Beratung und Betreuung									
Operative Gebarung										
2/512000+829000	Sonstige Erträge	2116	3116	18			1.242,00			1.242,00
2/512000+861000	Transfer NÖ Gesundheits- und Sozialfonds	2121	3121	15	500,00	500,00	828,00	500,00	500,00	828,00
SU 21 / 31	Summe Erträge / Einzahlungen operative Gebarung				500,00	500,00	2.070,00	500,00	500,00	2.070,00
1/512000-728000	Entgelte für sonstige Leistungen (Gesunde Gemeinde)	2225	3225	24	500,00	500,00	2.090,00	500,00	500,00	2.090,00
SU 22 / 32	Summe Aufwendungen / Auszahlungen operative Gebarung				500,00	500,00	2.090,00	500,00	500,00	2.090,00
SA 0 / SA 1	(0) Nettoergebnis (21 - 22) / (1) Geldfluss operative Gebarung (31 - 32)				0,00	0,00	-20,00	0,00	0,00	-20,00
SA01	Saldo (01) Haushaltsrücklagen (230 - 240)				0,00	0,00	0,00	0,00	0,00	0,00
SA00	Saldo (00) Nettoergebnis nach Haushaltsrücklagen (Saldo 0 + Saldo 01)				0,00	0,00	-20,00			
Investive Gebarung										
SU 33	Summe Einzahlungen investive Gebarung							0,00	0,00	0,00
SU 34	Summe Auszahlungen investive Gebarung							0,00	0,00	0,00
SA2	Saldo (2) Geldfluss aus der Investiven Gebarung (33 - 34)							0,00	0,00	0,00
SA3	Saldo (3) Nettofinanzierungssaldo (Saldo 1 + Saldo 2)							0,00	0,00	-20,00
Finanzierungstätigkeit										
SU 35	Summe Einzahlungen aus der Finanzierungstätigkeit							0,00	0,00	0,00
SU 36	Summe Auszahlungen aus der Finanzierungstätigkeit							0,00	0,00	0,00
SA4	Saldo (4) Geldfluss aus der Finanzierungstätigkeit (35 - 36)							0,00	0,00	0,00
SA5	Saldo (5) Geldfluss aus der voranschlagswirksamen Gebarung (Saldo 3 + Saldo 4)							0,00	0,00	-20,00
519	Sonstige Einrichtungen und Maßnahmen									
519100	Covid-19 (Massentestungen)									
Operative Gebarung										
2/519100+868000	Strafgelder Epidemiegesetz	2124	3124	16			300,00			300,00
SU 21 / 31	Summe Erträge / Einzahlungen operative Gebarung				0,00	0,00	300,00	0,00	0,00	300,00
1/519100-722000	Rückersätze von Erträgen	2225	3225	24			11.706,00			11.706,00
SU 22 / 32	Summe Aufwendungen / Auszahlungen operative Gebarung				0,00	0,00	11.706,00	0,00	0,00	11.706,00
SA 0 / SA 1	(0) Nettoergebnis (21 - 22) / (1) Geldfluss operative Gebarung (31 - 32)				0,00	0,00	-11.406,00	0,00	0,00	-11.406,00
SA01	Saldo (01) Haushaltsrücklagen (230 - 240)				0,00	0,00	0,00	0,00	0,00	0,00
SA00	Saldo (00) Nettoergebnis nach Haushaltsrücklagen (Saldo 0 + Saldo 01)				0,00	0,00	-11.406,00			
Investive Gebarung										
SU 33	Summe Einzahlungen investive Gebarung							0,00	0,00	0,00
SU 34	Summe Auszahlungen investive Gebarung							0,00	0,00	0,00
SA2	Saldo (2) Geldfluss aus der Investiven Gebarung (33 - 34)							0,00	0,00	0,00

		MVAG		VC QU	Ergebnisvoranschlag			Finanzierungsvoranschlag		
		EH	FH		VA 2025	VA 2024	RA 2023	VA 2025	VA 2024	RA 2023
SA3	Saldo (3) Nettofinanzierungssaldo (Saldo 1 + Saldo 2)							0,00	0,00	-11.406,00
Finanzierungstätigkeit										
SU 35	Summe Einzahlungen aus der Finanzierungstätigkeit							0,00	0,00	0,00
SU 36	Summe Auszahlungen aus der Finanzierungstätigkeit							0,00	0,00	0,00
SA4	Saldo (4) Geldfluss aus der Finanzierungstätigkeit (35 – 36)							0,00	0,00	0,00
SA5	Saldo (5) Geldfluss aus der voranschlagswirksamen Gebarung (Saldo 3 + Saldo 4)							0,00	0,00	-11.406,00
52	Umweltschutz									
522	Reinhaltung der Luft									
522000	Umweltförderung									
Operative Gebarung										
2/522000+803000	Verkauf E-Car		2116	31						4.000,00
2/522000+810000	Erträge aus Leistungen (E-Tankstelle Ladeservice)		2114	3114	2.200,00			2.200,00		
2/522000+813000	Erträge aus der Auflösung von Investitionszuschüssen (Kapitaltransfers)		2127		400,00	700,00				1.030,00
2/522000+816000	Kostenbeiträge E-Car		2114	3114						722,00
2/522000+828000	Rückersätze von Aufwendungen		2116	3116						5.879,25
SU 21 / 31	Summe Erträge / Einzahlungen operative Gebarung				2.600,00	700,00		11.631,25	2.200,00	0,00
1/522000-600000	Energiebezüge (Strom)		2222	3222						1.329,79
1/522000-617000	Instandhaltung E-Car		2224	3224						265,98
1/522000-621000	Sonstige Transporte (VOR-Ticket)		2222	3222	1.900,00	1.700,00		1.900,00	1.700,00	1.720,00
1/522000-670000	Versicherungen		2222	3222						1.773,57
1/522000-680000	Planmäßige Abschreibung		2226		1.100,00	1.100,00				3.817,46
1/522000-683000	Verluste aus dem Abgang von Sachanlagen und immateriellen Vermögenswerten		2226							1.376,16
1/522000-700000	Mietaufwand (Ibiola u Akku)		2223	3223						1.640,00
1/522000-726000	Mitgliedsbeiträge an Verbände		2225	3225	2.400,00	2.300,00		2.400,00	2.300,00	2.306,98
1/522000-728000	Entgelte für sonstige Leistungen		2225	3225	600,00	600,00		600,00	600,00	1.112,88
1/522000-728100	Entgelte für sonstige Leistungen (Energiebericht)		2225	3225	500,00	500,00		500,00	500,00	480,00
1/522000-778000	Förderungen		2234	44	5.000,00	10.000,00				11.750,00
SU 22 / 32	Summe Aufwendungen / Auszahlungen operative Gebarung				11.500,00	16.200,00		5.400,00	5.100,00	10.629,20
SA 0 / SA 1	(0) Nettoergebnis (21 - 22) / (1) Geldfluss operative Gebarung (31 – 32)				-8.900,00	-15.500,00		-3.200,00	-5.100,00	-4.027,95
SA01	Saldo (01) Haushaltsrücklagen (230 - 240)				0,00	0,00		0,00	0,00	0,00
SA00	Saldo (00) Nettoergebnis nach Haushaltsrücklagen (Saldo 0 + Saldo 01)				-8.900,00	-15.500,00		-15.941,57		

	MVAG	VC QU	Ergebnisvoranschlag			Finanzierungsvoranschlag					
			EH	FH	VA 2025	VA 2024	RA 2023	VA 2025	VA 2024	RA 2023	
Investive Gebarung											
2/522000+803000		Verkauf E-Car	3314	31						4.000,00	
SU 33		Summe Einzahlungen investive Gebarung					0,00	0,00		4.000,00	
1/522000-778000		Förderungen	3434	44			5.000,00	10.000,00		11.750,00	
SU 34		Summe Auszahlungen investive Gebarung					5.000,00	10.000,00		11.750,00	
SA2		Saldo (2) Geldfluss aus der Investiven Gebarung (33 – 34)					-5.000,00	-10.000,00		-7.750,00	
SA3		Saldo (3) Nettofinanzierungssaldo (Saldo 1 + Saldo 2)					-8.200,00	-15.100,00		-11.777,95	
Finanzierungstätigkeit											
SU 35		Summe Einzahlungen aus der Finanzierungstätigkeit					0,00	0,00		0,00	
SU 36		Summe Auszahlungen aus der Finanzierungstätigkeit					0,00	0,00		0,00	
SA4		Saldo (4) Geldfluss aus der Finanzierungstätigkeit (35 – 36)					0,00	0,00		0,00	
SA5		Saldo (5) Geldfluss aus der voranschlagswirksamen Gebarung (Saldo 3 + Saldo 4)					-8.200,00	-15.100,00		-11.777,95	
529		Sonstige Einrichtungen und Maßnahmen									
529000		Sonstige Einrichtungen und Maßnahmen									
Operative Gebarung											
SU 21 / 31		Summe Erträge / Einzahlungen operative Gebarung			0,00	0,00	0,00	0,00	0,00	0,00	
1/529000-728000		Schädlingsbekämpfung	2225	3225	24	4.900,00	5.600,00	1.200,00	4.900,00	5.600,00	1.200,00
1/529000-728100		Entgelte für sonstige Leistungen (Häckseldienst)	2225	3225	24	3.700,00	3.300,00	3.610,99	3.700,00	3.300,00	3.610,99
SU 22 / 32		Summe Aufwendungen / Auszahlungen operative Gebarung				8.600,00	8.900,00	4.810,99	8.600,00	8.900,00	4.810,99
SA 0 / SA 1		(0) Nettoergebnis (21 - 22) / (1) Geldfluss operative Gebarung (31 – 32)				-8.600,00	-8.900,00	-4.810,99	-8.600,00	-8.900,00	-4.810,99
SA01		Saldo (01) Haushaltsrücklagen (230 - 240)				0,00	0,00	0,00	0,00	0,00	
SA00		Saldo (00) Nettoergebnis nach Haushaltsrücklagen (Saldo 0 + Saldo 01)				-8.600,00	-8.900,00	-4.810,99			
Investive Gebarung											
SU 33		Summe Einzahlungen investive Gebarung					0,00	0,00		0,00	
SU 34		Summe Auszahlungen investive Gebarung					0,00	0,00		0,00	
SA2		Saldo (2) Geldfluss aus der Investiven Gebarung (33 – 34)					0,00	0,00		0,00	
SA3		Saldo (3) Nettofinanzierungssaldo (Saldo 1 + Saldo 2)					-8.600,00	-8.900,00		-4.810,99	
Finanzierungstätigkeit											
SU 35		Summe Einzahlungen aus der Finanzierungstätigkeit					0,00	0,00		0,00	
SU 36		Summe Auszahlungen aus der Finanzierungstätigkeit					0,00	0,00		0,00	
SA4		Saldo (4) Geldfluss aus der Finanzierungstätigkeit (35 – 36)					0,00	0,00		0,00	
SA5		Saldo (5) Geldfluss aus der voranschlagswirksamen Gebarung (Saldo 3 + Saldo 4)					-8.600,00	-8.900,00		-4.810,99	

		MVAG VC QU			Ergebnisvoranschlag			Finanzierungsvoranschlag		
		EH	FH		VA 2025	VA 2024	RA 2023	VA 2025	VA 2024	RA 2023
56	Krankenanstalten anderer Rechtsträger									
562	Sprengelbeiträge									
562000	Sprengelbeiträge									
Operative Gebarung										
SU 21 / 31	Summe Erträge / Einzahlungen operative Gebarung				0,00	0,00	0,00	0,00	0,00	0,00
1/562000-752000	Nökas (Zweckaufwand)	2231	3231	26	486.000,00	461.300,00	416.032,05	486.000,00	461.300,00	416.032,05
SU 22 / 32	Summe Aufwendungen / Auszahlungen operative Gebarung				486.000,00	461.300,00	416.032,05	486.000,00	461.300,00	416.032,05
SA 0 / SA 1	(0) Nettoergebnis (21 - 22) / (1) Geldfluss operative Gebarung (31 - 32)				-486.000,00	-461.300,00	-416.032,05	-486.000,00	-461.300,00	-416.032,05
SA01	Saldo (01) Haushaltsrücklagen (230 - 240)				0,00	0,00	0,00	0,00	0,00	0,00
SA00	Saldo (00) Nettoergebnis nach Haushaltsrücklagen (Saldo 0 + Saldo 01)				-486.000,00	-461.300,00	-416.032,05			
Investive Gebarung										
SU 33	Summe Einzahlungen investive Gebarung							0,00	0,00	0,00
SU 34	Summe Auszahlungen investive Gebarung							0,00	0,00	0,00
SA2	Saldo (2) Geldfluss aus der Investiven Gebarung (33 - 34)							0,00	0,00	0,00
SA3	Saldo (3) Nettofinanzierungssaldo (Saldo 1 + Saldo 2)							-486.000,00	-461.300,00	-416.032,05
Finanzierungstätigkeit										
SU 35	Summe Einzahlungen aus der Finanzierungstätigkeit							0,00	0,00	0,00
SU 36	Summe Auszahlungen aus der Finanzierungstätigkeit							0,00	0,00	0,00
SA4	Saldo (4) Geldfluss aus der Finanzierungstätigkeit (35 - 36)							0,00	0,00	0,00
SA5	Saldo (5) Geldfluss aus der voranschlagswirksamen Gebarung (Saldo 3 + Saldo 4)							-486.000,00	-461.300,00	-416.032,05
562100	Sprengelbeiträge									
Operative Gebarung										
SU 21 / 31	Summe Erträge / Einzahlungen operative Gebarung				0,00	0,00	0,00	0,00	0,00	0,00
1/562100-752000	NÖKAS (Verwaltungsaufwand)	2231	3231	26			8,94			8,94
SU 22 / 32	Summe Aufwendungen / Auszahlungen operative Gebarung				0,00	0,00	8,94	0,00	0,00	8,94
SA 0 / SA 1	(0) Nettoergebnis (21 - 22) / (1) Geldfluss operative Gebarung (31 - 32)				0,00	0,00	-8,94	0,00	0,00	-8,94
SA01	Saldo (01) Haushaltsrücklagen (230 - 240)				0,00	0,00	0,00	0,00	0,00	0,00
SA00	Saldo (00) Nettoergebnis nach Haushaltsrücklagen (Saldo 0 + Saldo 01)				0,00	0,00	-8,94			
Investive Gebarung										
SU 33	Summe Einzahlungen investive Gebarung							0,00	0,00	0,00
SU 34	Summe Auszahlungen investive Gebarung							0,00	0,00	0,00
SA2	Saldo (2) Geldfluss aus der Investiven Gebarung (33 - 34)							0,00	0,00	0,00
SA3	Saldo (3) Nettofinanzierungssaldo (Saldo 1 + Saldo 2)							0,00	0,00	-8,94
Finanzierungstätigkeit										
SU 35	Summe Einzahlungen aus der Finanzierungstätigkeit							0,00	0,00	0,00

	MVAG	VC QU	Ergebnisvoranschlag			Finanzierungsvoranschlag			
			EH	FH	VA 2025	VA 2024	RA 2023	VA 2025	VA 2024
SU 36							0,00	0,00	0,00
SA4							0,00	0,00	0,00
SA5							0,00	0,00	-8,94

		MVAG VC QU			Ergebnisvoranschlag			Finanzierungsvoranschlag		
		EH	FH		VA 2025	VA 2024	RA 2023	VA 2025	VA 2024	RA 2023
6 Straßen- und Wasserbau, Verkehr										
61	Straßenbau									
612	Gemeindestraßen									
612000	Gemeindestraßen									
Operative Gebarung										
2/612000+813000	Erträge aus der Auflösung von Investitionszuschüssen (Kapitaltransfers)		2127		3.000,00	2.500,00	2.765,77			
2/612000+817000	Erträge aus der Auflösung von sonstigen Rückstellungen		2117				1.637,54			
SU 21 / 31	Summe Erträge / Einzahlungen operative Gebarung				3.000,00	2.500,00	4.403,31	0,00	0,00	0,00
1/612000-400000	Geringwertige Wirtschaftsgüter	2221	3221	23	500,00	500,00		500,00	500,00	
1/612000-420000	Roh-, Hilfs- und Baustoffe	2221	3221	23	100,00	100,00	95,97	100,00	100,00	95,97
1/612000-455000	Strommaterial inkl Transport	2221	3221	23	18.000,00	18.000,00	14.081,22	18.000,00	18.000,00	12.389,52
1/612000-455100	Chemische und sonstige artverwandte Mittel	2221	3221	23	800,00	800,00	834,02	800,00	800,00	834,02
1/612000-459000	Sonstige Verbrauchsgüter	2221	3221	23	200,00	200,00	94,78	200,00	200,00	94,78
1/612000-511000	Geldbezüge der Vertragsbediensteten	2211	3211	20	51.300,00	34.000,00	22.550,06	51.300,00	34.000,00	22.550,06
1/612000-523000	Geldbezüge der nicht ganzjährig Beschäftigten (Winterdienst)	2211	3211	20	6.000,00	6.000,00	3.871,71	6.000,00	6.000,00	3.871,71
1/612000-523100	Geldbezüge der nicht ganzjährig Beschäftigten (Ferialpraktikanten)	2211	3211	20	3.800,00	4.400,00	3.137,71	3.800,00	4.400,00	3.137,71
1/612000-565000	Mehrleistungsvergütung (inkl Bereitschaft)	2211	3211	20	8.500,00	6.900,00	6.031,44	8.500,00	6.900,00	6.031,44
1/612000-569000	Sonstige Nebengebühren	2211	3211	20	1.200,00	1.700,00	1.633,80	1.200,00	1.700,00	1.633,80
1/612000-580000	Dienstgeberbeiträge zum Ausgleichsfonds	2212	3212	20	2.900,00	1.800,00	1.377,44	2.900,00	1.800,00	1.377,44
1/612000-582000	Dienstgeberbeiträge zur sozialen Sicherheit	2212	3212	20	13.800,00	9.300,00	7.689,48	13.800,00	9.300,00	7.689,48
1/612000-592000	Dotierung von Rückstellungen für Jubiläumszuwendungen	2214			300,00	300,00				
1/612000-611000	Instandhaltung Straßenbauten	2224	3224	24	17.000,00	11.000,00	17.573,98	17.000,00	11.000,00	17.573,98
1/612000-617000	Instandhaltung von Fahrzeugen (Winterdienst)	2224	3224	24	1.000,00	3.000,00	197,37	1.000,00	3.000,00	197,37
1/612000-680000	Planmäßige Abschreibung	2226			96.200,00	83.800,00	152.406,58			
1/612000-700000	Mietaufwand	2223	3223	24	400,00	400,00	329,12	400,00	400,00	329,12
1/612000-728000	Entgelt für sonstige Leistungen (Winterdienst)	2225	3225	24	37.000,00	35.000,00	29.794,42	37.000,00	35.000,00	20.447,18
1/612000-728100	Entgelte für sonstige Leistungen (Straßenkehren)	2225	3225	24	10.000,00	10.000,00	9.677,80	10.000,00	10.000,00	9.677,80

		MVAG VC QU			Ergebnisvoranschlag			Finanzierungsvoranschlag		
		EH	FH		VA 2025	VA 2024	RA 2023	VA 2025	VA 2024	RA 2023
1/612000-729000	Sonstige Ausgaben	2225	3225	24	200,00	200,00		200,00	200,00	
SU 22 / 32	Summe Aufwendungen / Auszahlungen operative Gebarung				269.200,00	227.400,00	271.376,90	172.700,00	143.300,00	107.931,38
SA 0 / SA 1	(0) Nettoergebnis (21 - 22) / (1) Geldfluss operative Gebarung (31 - 32)				-266.200,00	-224.900,00	-266.973,59	-172.700,00	-143.300,00	-107.931,38
SA01	Saldo (01) Haushaltsrücklagen (230 - 240)				0,00	0,00	0,00	0,00	0,00	0,00
SA00	Saldo (00) Nettoergebnis nach Haushaltsrücklagen (Saldo 0 + Saldo 01)				-266.200,00	-224.900,00	-266.973,59			
Investive Gebarung										
SU 33	Summe Einzahlungen investive Gebarung							0,00	0,00	0,00
SU 34	Summe Auszahlungen investive Gebarung							0,00	0,00	0,00
SA2	Saldo (2) Geldfluss aus der Investiven Gebarung (33 - 34)							0,00	0,00	0,00
SA3	Saldo (3) Nettofinanzierungssaldo (Saldo 1 + Saldo 2)							-172.700,00	-143.300,00	-107.931,38
Finanzierungstätigkeit										
SU 35	Summe Einzahlungen aus der Finanzierungstätigkeit							0,00	0,00	0,00
SU 36	Summe Auszahlungen aus der Finanzierungstätigkeit							0,00	0,00	0,00
SA4	Saldo (4) Geldfluss aus der Finanzierungstätigkeit (35 - 36)							0,00	0,00	0,00
SA5	Saldo (5) Geldfluss aus der voranschlagswirksamen Gebarung (Saldo 3 + Saldo 4)							-172.700,00	-143.300,00	-107.931,38
612200	Straßenbau									
Operative Gebarung										
6/612200+871000	Kapitaltransfer aus Gemeinde BZ	2121	3121	1 33	92.700,00	50.000,00		92.700,00	50.000,00	
SU 21 / 31	Summe Erträge / Einzahlungen operative Gebarung				92.700,00	50.000,00	0,00	92.700,00	50.000,00	0,00
1/612200-680000	Planmäßige Abschreibung	2226			900,00	900,00	868,80			
SU 22 / 32	Summe Aufwendungen / Auszahlungen operative Gebarung				900,00	900,00	868,80	0,00	0,00	0,00
SA 0 / SA 1	(0) Nettoergebnis (21 - 22) / (1) Geldfluss operative Gebarung (31 - 32)				91.800,00	49.100,00	-868,80	92.700,00	50.000,00	0,00
SA01	Saldo (01) Haushaltsrücklagen (230 - 240)				0,00	0,00	0,00	0,00	0,00	0,00
SA00	Saldo (00) Nettoergebnis nach Haushaltsrücklagen (Saldo 0 + Saldo 01)				91.800,00	49.100,00	-868,80			
Investive Gebarung										
6/612200+300100	Kapitaltransfers von Bund (KIP 2025)		3331	1				15.800,00		
6/612200+301000	Kapitaltransfers von Land (Natur im Garten)		3331	1				5.000,00		
6/612200+301100	Kapitaltransfers von Land (Blau-gelber Bodenbonus)		3331	1				15.000,00		
SU 33	Summe Einzahlungen investive Gebarung							35.800,00	0,00	0,00
5/612200-002000	Straßenbauten		3412	1 40				100.000,00	70.500,00	54.824,41
5/612200-002100	Parkplatzgestaltung Warth		3412	1				52.100,00		
SU 34	Summe Auszahlungen investive Gebarung							152.100,00	70.500,00	54.824,41
SA2	Saldo (2) Geldfluss aus der Investiven Gebarung (33 - 34)							-116.300,00	-70.500,00	-54.824,41
SA3	Saldo (3) Nettofinanzierungssaldo (Saldo 1 + Saldo 2)							-23.600,00	-20.500,00	-54.824,41

	MVAG	VC	QU	Ergebnisvoranschlag			Finanzierungsvoranschlag			
				EH	FH	VA 2025	VA 2024	RA 2023	VA 2025	VA 2024
Finanzierungstätigkeit										
SU 35								0,00	0,00	0,00
SU 36								0,00	0,00	0,00
SA4								0,00	0,00	0,00
SA5								-23.600,00	-20.500,00	-54.824,41
612300										
B54 Umgestaltung Ortsgebiet Warth										
Operative Gebarung										
6/612300+871000				2121	3121	1	33			100.000,00
										100.000,00
SU 21 / 31								0,00	0,00	100.000,00
SU 22 / 32								0,00	0,00	0,00
SA 0 / SA 1								0,00	0,00	100.000,00
SA01								0,00	0,00	0,00
SA00								0,00	0,00	100.000,00
Investive Gebarung										
SU 33								0,00	0,00	0,00
5/612300-002000				3412	1	40				223.081,22
SU 34								0,00	0,00	223.081,22
SA2								0,00	0,00	-223.081,22
SA3								0,00	0,00	-123.081,22
Finanzierungstätigkeit										
SU 35								0,00	0,00	0,00
SU 36								0,00	0,00	0,00
SA4								0,00	0,00	0,00
SA5								0,00	0,00	-123.081,22
63										
631										
631000										
Operative Gebarung										
SU 21 / 31								0,00	0,00	0,00
1/631000-752000				2231	3231	26		6.400,00	6.400,00	6.400,00
1/631000-752100				2231	3231	26			1.700,00	1.916,50

		MVAG		VC QU	Ergebnisvoranschlag			Finanzierungsvoranschlag		
		EH	FH		VA 2025	VA 2024	RA 2023	VA 2025	VA 2024	RA 2023
1/631000-752200	Transfer Pitten Wasserverband (Rückhaltebecken)	2231	3231	26	10.600,00	10.600,00	9.754,03	10.600,00	10.600,00	9.754,03
SU 22 / 32	Summe Aufwendungen / Auszahlungen operative Gebarung				17.000,00	18.700,00	18.070,53	17.000,00	18.700,00	18.070,53
SA 0 / SA 1	(0) Nettoergebnis (21 - 22) / (1) Geldfluss operative Gebarung (31 - 32)				-17.000,00	-18.700,00	-18.070,53	-17.000,00	-18.700,00	-18.070,53
SA01	Saldo (01) Haushaltsrücklagen (230 - 240)				0,00	0,00	0,00	0,00	0,00	0,00
SA00	Saldo (00) Nettoergebnis nach Haushaltsrücklagen (Saldo 0 + Saldo 01)				-17.000,00	-18.700,00	-18.070,53			
Investive Gebarung										
SU 33	Summe Einzahlungen investive Gebarung							0,00	0,00	0,00
SU 34	Summe Auszahlungen investive Gebarung							0,00	0,00	0,00
SA2	Saldo (2) Geldfluss aus der Investiven Gebarung (33 - 34)							0,00	0,00	0,00
SA3	Saldo (3) Nettofinanzierungssaldo (Saldo 1 + Saldo 2)							-17.000,00	-18.700,00	-18.070,53
Finanzierungstätigkeit										
SU 35	Summe Einzahlungen aus der Finanzierungstätigkeit							0,00	0,00	0,00
SU 36	Summe Auszahlungen aus der Finanzierungstätigkeit							0,00	0,00	0,00
SA4	Saldo (4) Geldfluss aus der Finanzierungstätigkeit (35 - 36)							0,00	0,00	0,00
SA5	Saldo (5) Geldfluss aus der voranschlagswirksamen Gebarung (Saldo 3 + Saldo 4)							-17.000,00	-18.700,00	-18.070,53
633	Wildbachverbauung									
633000	Wildbachverbauung									
Operative Gebarung										
SU 21 / 31	Summe Erträge / Einzahlungen operative Gebarung				0,00	0,00	0,00	0,00	0,00	0,00
1/633000-612000	Räumung Bachbett	2224	3224	24	1.500,00	1.500,00	576,58	1.500,00	1.500,00	576,58
1/633000-631000	Telekommunikationsdienste	2222	3222	24	100,00	100,00	63,47	100,00	100,00	63,47
1/633000-650000	Zinsen für Finanzschulden	2241	3241	25	19.000,00	5.500,00		19.000,00	5.500,00	
1/633000-728000	Entgelte für sonstige Leistungen (Wildbach Begehung u Gemdat)	2225	3225	24	1.700,00	1.700,00	1.646,35	1.700,00	1.700,00	1.646,35
1/633000-750000	Transfer an Bund	2231	3231	26	10.000,00	10.000,00		10.000,00	10.000,00	
SU 22 / 32	Summe Aufwendungen / Auszahlungen operative Gebarung				32.300,00	18.800,00	2.286,40	32.300,00	18.800,00	2.286,40
SA 0 / SA 1	(0) Nettoergebnis (21 - 22) / (1) Geldfluss operative Gebarung (31 - 32)				-32.300,00	-18.800,00	-2.286,40	-32.300,00	-18.800,00	-2.286,40
SA01	Saldo (01) Haushaltsrücklagen (230 - 240)				0,00	0,00	0,00	0,00	0,00	0,00
SA00	Saldo (00) Nettoergebnis nach Haushaltsrücklagen (Saldo 0 + Saldo 01)				-32.300,00	-18.800,00	-2.286,40			
Investive Gebarung										
6/633000+300100	Kapitaltransfers von Bund (KIP 2025)		3331	1				15.800,00		
SU 33	Summe Einzahlungen investive Gebarung							15.800,00	0,00	0,00
5/633000-280000	Geleistete Anzahlungen für Anlagen		3425	1				471.400,00	309.800,00	22.684,10
SU 34	Summe Auszahlungen investive Gebarung							471.400,00	309.800,00	22.684,10
SA2	Saldo (2) Geldfluss aus der Investiven Gebarung (33 - 34)							-455.600,00	-309.800,00	-22.684,10
SA3	Saldo (3) Nettofinanzierungssaldo (Saldo 1 + Saldo 2)							-487.900,00	-328.600,00	-24.970,50

		MVAG		VC QU	Ergebnisvoranschlag			Finanzierungsvoranschlag		
		EH	FH		VA 2025	VA 2024	RA 2023	VA 2025	VA 2024	RA 2023
Finanzierungstätigkeit										
6/633000+346000	Investitionsdarlehen von Finanzunternehmen		3514	1 55				455.600,00	368.500,00	
SU 35	Summe Einzahlungen aus der Finanzierungstätigkeit							455.600,00	368.500,00	0,00
SU 36	Summe Auszahlungen aus der Finanzierungstätigkeit							0,00	0,00	0,00
SA4	Saldo (4) Geldfluss aus der Finanzierungstätigkeit (35 – 36)							455.600,00	368.500,00	0,00
SA5	Saldo (5) Geldfluss aus der voranschlagswirksamen Gebarung (Saldo 3 + Saldo 4)							-32.300,00	39.900,00	-24.970,50
64	Straßenverkehr									
640	Einrichtungen und Maßnahmen nach der Straßenverkehrsordnu									
640000	Einrichtungen und Maßnahmen nach der STVO									
Operative Gebarung										
2/640000+868000	Gemeindestraßenstrafen	2124	3124	16	3.000,00	3.000,00	2.860,00	3.000,00	3.000,00	2.860,00
SU 21 / 31	Summe Erträge / Einzahlungen operative Gebarung				3.000,00	3.000,00	2.860,00	3.000,00	3.000,00	2.860,00
1/640000-400000	Geringwertige Wirtschaftsgüter (GWG)	2221	3221	23	1.000,00	1.100,00		1.000,00	1.100,00	
1/640000-611000	Instandhaltung von Straßenbauten (Verkehrszeichen, Spiegel)	2224	3224	24	500,00	7.000,00	2.855,22	500,00	7.000,00	2.855,22
1/640000-680000	Planmäßige Abschreibung	2226			3.400,00	3.400,00	3.518,25			
1/640000-700000	Wartungsvertrag (Lane Lights)	2223	3223	24	900,00	900,00	840,31	900,00	900,00	840,31
SU 22 / 32	Summe Aufwendungen / Auszahlungen operative Gebarung				5.800,00	12.400,00	7.213,78	2.400,00	9.000,00	3.695,53
SA 0 / SA 1	(0) Nettoergebnis (21 - 22) / (1) Geldfluss operative Gebarung (31 – 32)				-2.800,00	-9.400,00	-4.353,78	600,00	-6.000,00	-835,53
SA01	Saldo (01) Haushaltsrücklagen (230 - 240)				0,00	0,00	0,00	0,00	0,00	0,00
SA00	Saldo (00) Nettoergebnis nach Haushaltsrücklagen (Saldo 0 + Saldo 01)				-2.800,00	-9.400,00	-4.353,78			
Investive Gebarung										
SU 33	Summe Einzahlungen investive Gebarung							0,00	0,00	0,00
1/640000-005000	Anlagen zu Straßenbauten (Verkehrszeichen, Spiegel, Geländer)		3412	2 40				1.000,00	3.700,00	
SU 34	Summe Auszahlungen investive Gebarung							1.000,00	3.700,00	0,00
SA2	Saldo (2) Geldfluss aus der Investiven Gebarung (33 – 34)							-1.000,00	-3.700,00	0,00
SA3	Saldo (3) Nettofinanzierungssaldo (Saldo 1 + Saldo 2)							-400,00	-9.700,00	-835,53
Finanzierungstätigkeit										
SU 35	Summe Einzahlungen aus der Finanzierungstätigkeit							0,00	0,00	0,00
SU 36	Summe Auszahlungen aus der Finanzierungstätigkeit							0,00	0,00	0,00
SA4	Saldo (4) Geldfluss aus der Finanzierungstätigkeit (35 – 36)							0,00	0,00	0,00
SA5	Saldo (5) Geldfluss aus der voranschlagswirksamen Gebarung (Saldo 3 + Saldo 4)							-400,00	-9.700,00	-835,53

	MVAG VC QU			Ergebnisvoranschlag			Finanzierungsvoranschlag			
	EH	FH		VA 2025	VA 2024	RA 2023	VA 2025	VA 2024	RA 2023	
7 Wirtschaftsförderung										
71	Grundlagenverbesserung in der Land- und Forstwirtschaft									
710	Land- und forstwirtschaftlicher Wegebau									
710000	Land- und forstwirtschaftlicher Wegebau									
Operative Gebarung										
2/710000+813000	Erträge aus der Auflösung von Investitionszuschüssen (Kapitaltransfers)	2127		8.000,00	2.800,00	4.806,18				
2/710000+860000	Transfer von Bund (Unwetter)	2121	3121	15	4.400,00	1.700,00	545,91	4.400,00	1.700,00	545,91
2/710000+867000	nicht behobener Jagdpacht	2124	3124	16	100,00	100,00	142,34	100,00	100,00	142,34
6/710000+871000	Kapitaltransfers aus Gemeinde BZ - IVW3	2121	3121	1 33	6.000,00	29.400,00	12.000,00	6.000,00	29.400,00	12.000,00
6/710000+899000	Entnahmen aus Verrechnungsrücklagen zwischen operativer Gebarung und GW Projekt	2116		1	8.000,00	27.000,00				
SU 21 / 31	Summe Erträge / Einzahlungen operative Gebarung				26.500,00	61.000,00	17.494,43	10.500,00	31.200,00	12.688,25
1/710000-611000	Instandhaltung von Güterwege nach Unwetter	2224	3224	24		8.800,00	3.477,36		8.800,00	3.477,36
1/710000-611100	Instandhaltung von Güterwegen	2224	3224	24		400,00	25.663,60		400,00	25.408,08
1/710000-680000	Planmäßige Abschreibung	2226			189.500,00	181.500,00	183.722,89			
SU 22 / 32	Summe Aufwendungen / Auszahlungen operative Gebarung				189.500,00	190.700,00	212.863,85	0,00	9.200,00	28.885,44
SA 0 / SA 1	(0) Nettoergebnis (21 - 22) / (1) Geldfluss operative Gebarung (31 - 32)				-163.000,00	-129.700,00	-195.369,42	10.500,00	22.000,00	-16.197,19
SA01	Saldo (01) Haushaltsrücklagen (230 - 240)				0,00	0,00	0,00	0,00	0,00	0,00
SA00	Saldo (00) Nettoergebnis nach Haushaltsrücklagen (Saldo 0 + Saldo 01)				-163.000,00	-129.700,00	-195.369,42			
Investive Gebarung										
6/710000+301000	Kapitaltransfers von Ländern, Landesfonds und Landeskammern	3331	1 33					6.000,00	29.400,00	19.500,00
6/710000+307000	Interessentenbeiträge Erhaltungskosten	3334	1 34							5.335,39
SU 33	Summe Einzahlungen investive Gebarung							6.000,00	29.400,00	24.835,39
1/710000-002000	Straßenbauten (GW 20% Gdebeitrag Errichtungskosten)	3412	2 40						116.400,00	
5/710000-002000	Güterwegebau	3412	1 40					20.000,00	98.000,00	35.890,72
SU 34	Summe Auszahlungen investive Gebarung							20.000,00	214.400,00	35.890,72
SA2	Saldo (2) Geldfluss aus der Investiven Gebarung (33 - 34)							-14.000,00	-185.000,00	-11.055,33
SA3	Saldo (3) Nettofinanzierungssaldo (Saldo 1 + Saldo 2)							-3.500,00	-163.000,00	-27.252,52
Finanzierungstätigkeit										
SU 35	Summe Einzahlungen aus der Finanzierungstätigkeit							0,00	0,00	0,00
SU 36	Summe Auszahlungen aus der Finanzierungstätigkeit							0,00	0,00	0,00
SA4	Saldo (4) Geldfluss aus der Finanzierungstätigkeit (35 - 36)							0,00	0,00	0,00

		MVAG		VC QU	Ergebnisvoranschlag			Finanzierungsvoranschlag		
		EH	FH		VA 2025	VA 2024	RA 2023	VA 2025	VA 2024	RA 2023
SA5	Saldo (5) Geldfluss aus der voranschlagswirksamen Gebarung (Saldo 3 + Saldo 4)							-3.500,00	-163.000,00	-27.252,52
710100	Land- und forstwirtschaftlicher Wegebau									
Operative Gebarung										
SU 21 / 31	Summe Erträge / Einzahlungen operative Gebarung				0,00	0,00	0,00	0,00	0,00	0,00
SU 22 / 32	Summe Aufwendungen / Auszahlungen operative Gebarung				0,00	0,00	0,00	0,00	0,00	0,00
SA 0 / SA 1	(0) Nettoergebnis (21 - 22) / (1) Geldfluss operative Gebarung (31 - 32)				0,00	0,00	0,00	0,00	0,00	0,00
SA01	Saldo (01) Haushaltsrücklagen (230 - 240)				0,00	0,00	0,00	0,00	0,00	0,00
SA00	Saldo (00) Nettoergebnis nach Haushaltsrücklagen (Saldo 0 + Saldo 01)				0,00	0,00	0,00			
Investive Gebarung										
6/710100+300000	Kapitaltransfers von Bund (KIG 2023 - GW Zottlhofstraße)		3331	1 33						74.138,95
6/710100+300100	Kapitaltransfers von Bund (GW Zottlhofstraße)		3331	1 33						25.713,93
6/710100+301100	Kapitaltransfers von Land (GW Zottlhofstraße)		3331	1 33						17.142,62
6/710100+309000	Kapitaltransfers von der Europäischen Union (GW Zottlhofstraße)		3335	1 33						41.890,43
SU 33	Summe Einzahlungen investive Gebarung							0,00	0,00	158.885,93
5/710100-002000	Güterwegebau Zottlhofstraße		3412	1 40						169.493,96
SU 34	Summe Auszahlungen investive Gebarung							0,00	0,00	169.493,96
SA2	Saldo (2) Geldfluss aus der Investiven Gebarung (33 - 34)							0,00	0,00	-10.608,03
SA3	Saldo (3) Nettofinanzierungssaldo (Saldo 1 + Saldo 2)							0,00	0,00	-10.608,03
Finanzierungstätigkeit										
SU 35	Summe Einzahlungen aus der Finanzierungstätigkeit							0,00	0,00	0,00
SU 36	Summe Auszahlungen aus der Finanzierungstätigkeit							0,00	0,00	0,00
SA4	Saldo (4) Geldfluss aus der Finanzierungstätigkeit (35 - 36)							0,00	0,00	0,00
SA5	Saldo (5) Geldfluss aus der voranschlagswirksamen Gebarung (Saldo 3 + Saldo 4)							0,00	0,00	-10.608,03
74	Sonstige Förderung der Land- und Forstwirtschaft									
749	Sonstige Einrichtungen und Maßnahmen									
749000	Sonstige Einrichtungen und Maßnahmen									
Operative Gebarung										
SU 21 / 31	Summe Erträge / Einzahlungen operative Gebarung				0,00	0,00	0,00	0,00	0,00	0,00
1/749000-729000	Sonstige Ausgaben (Künstl. Befruchtung)	2225	3225	24	3.000,00	3.000,00	2.350,28	3.000,00	3.000,00	2.350,28
SU 22 / 32	Summe Aufwendungen / Auszahlungen operative Gebarung				3.000,00	3.000,00	2.350,28	3.000,00	3.000,00	2.350,28
SA 0 / SA 1	(0) Nettoergebnis (21 - 22) / (1) Geldfluss operative Gebarung (31 - 32)				-3.000,00	-3.000,00	-2.350,28	-3.000,00	-3.000,00	-2.350,28
SA01	Saldo (01) Haushaltsrücklagen (230 - 240)				0,00	0,00	0,00	0,00	0,00	0,00

		MVAG VC QU			Ergebnisvoranschlag			Finanzierungsvoranschlag		
		EH	FH		VA 2025	VA 2024	RA 2023	VA 2025	VA 2024	RA 2023
SA00	Saldo (00) Nettoergebnis nach Haushaltsrücklagen (Saldo 0 + Saldo 01)				-3.000,00	-3.000,00	-2.350,28			
Investive Gebarung										
SU 33	Summe Einzahlungen investive Gebarung							0,00	0,00	0,00
SU 34	Summe Auszahlungen investive Gebarung							0,00	0,00	0,00
SA2	Saldo (2) Geldfluss aus der Investiven Gebarung (33 – 34)							0,00	0,00	0,00
SA3	Saldo (3) Nettofinanzierungssaldo (Saldo 1 + Saldo 2)							-3.000,00	-3.000,00	-2.350,28
Finanzierungstätigkeit										
SU 35	Summe Einzahlungen aus der Finanzierungstätigkeit							0,00	0,00	0,00
SU 36	Summe Auszahlungen aus der Finanzierungstätigkeit							0,00	0,00	0,00
SA4	Saldo (4) Geldfluss aus der Finanzierungstätigkeit (35 – 36)							0,00	0,00	0,00
SA5	Saldo (5) Geldfluss aus der voranschlagswirksamen Gebarung (Saldo 3 + Saldo 4)							-3.000,00	-3.000,00	-2.350,28
77 Förderung des Tourismus										
771	Maßnahmen zur Förderung des Tourismus									
771000	Maßnahmen zur Förderung des Tourismus									
Operative Gebarung										
2/771000+816000	Verkauf Prospekte/Wanderkarten/Bücher	2114	3114	13	200,00	200,00	274,20	200,00	200,00	274,20
SU 21 / 31	Summe Erträge / Einzahlungen operative Gebarung				200,00	200,00	274,20	200,00	200,00	274,20
1/771000-618000	Instandhaltung von sonstigen Anlagen	2224	3224	24	500,00	500,00	9,53	500,00	500,00	
1/771000-680000	Planmäßige Abschreibung	2226			1.000,00	1.300,00	1.566,97			
1/771000-728000	Entgelte für sonstige Leistungen	2225	3225	24	200,00	200,00	326,70	200,00	200,00	326,70
1/771000-728100	Kosten Homepage	2225	3225	24	900,00	900,00	1.289,02	900,00	900,00	1.289,02
1/771000-757000	Transfer an Fremdenverkehrsverband	2234	3234	27	11.600,00	12.500,00	10.356,34	11.600,00	12.500,00	10.356,34
SU 22 / 32	Summe Aufwendungen / Auszahlungen operative Gebarung				14.200,00	15.400,00	13.548,56	13.200,00	14.100,00	11.972,06
SA 0 / SA 1	(0) Nettoergebnis (21 - 22) / (1) Geldfluss operative Gebarung (31 – 32)				-14.000,00	-15.200,00	-13.274,36	-13.000,00	-13.900,00	-11.697,86
SA01	Saldo (01) Haushaltsrücklagen (230 - 240)				0,00	0,00	0,00	0,00	0,00	0,00
SA00	Saldo (00) Nettoergebnis nach Haushaltsrücklagen (Saldo 0 + Saldo 01)				-14.000,00	-15.200,00	-13.274,36			
Investive Gebarung										
SU 33	Summe Einzahlungen investive Gebarung							0,00	0,00	0,00
SU 34	Summe Auszahlungen investive Gebarung							0,00	0,00	0,00
SA2	Saldo (2) Geldfluss aus der Investiven Gebarung (33 – 34)							0,00	0,00	0,00
SA3	Saldo (3) Nettofinanzierungssaldo (Saldo 1 + Saldo 2)							-13.000,00	-13.900,00	-11.697,86
Finanzierungstätigkeit										
SU 35	Summe Einzahlungen aus der Finanzierungstätigkeit							0,00	0,00	0,00
SU 36	Summe Auszahlungen aus der Finanzierungstätigkeit							0,00	0,00	0,00
SA4	Saldo (4) Geldfluss aus der Finanzierungstätigkeit (35 – 36)							0,00	0,00	0,00

	MVAG		VC QU	Ergebnisvoranschlag			Finanzierungsvoranschlag		
	EH	FH		VA 2025	VA 2024	RA 2023	VA 2025	VA 2024	RA 2023
SA5	Saldo (5) Geldfluss aus der voranschlagswirksamen Gebarung (Saldo 3 + Saldo 4)						-13.000,00	-13.900,00	-11.697,86

	MVAG	VC QU	Ergebnisvoranschlag			Finanzierungsvoranschlag			
			EH	FH	VA 2025	VA 2024	RA 2023	VA 2025	VA 2024
8 Dienstleistungen									
81	Öffentliche Einrichtungen (soweit nicht dem Abschnitt 85 zuzuordnen)								
810	Wasserversorgung								
810000	Wasserversorgung								
Operative Gebarung									
SU 21 / 31	Summe Erträge / Einzahlungen operative Gebarung				0,00	0,00	0,00	0,00	0,00
1/810000-755000	Transfers an Wasserverband	2233 3233				8.000,00		8.000,00	
	Semmeringgebiet								
SU 22 / 32	Summe Aufwendungen / Auszahlungen operative Gebarung				0,00	8.000,00	0,00	0,00	8.000,00
SA 0 / SA 1	(0) Nettoergebnis (21 - 22) / (1) Geldfluss operative Gebarung (31 - 32)				0,00	-8.000,00	0,00	0,00	-8.000,00
SA01	Saldo (01) Haushaltsrücklagen (230 - 240)				0,00	0,00	0,00	0,00	0,00
SA00	Saldo (00) Nettoergebnis nach Haushaltsrücklagen (Saldo 0 + Saldo 01)				0,00	-8.000,00	0,00	0,00	-8.000,00
Investive Gebarung									
SU 33	Summe Einzahlungen investive Gebarung						0,00	0,00	0,00
SU 34	Summe Auszahlungen investive Gebarung						0,00	0,00	0,00
SA2	Saldo (2) Geldfluss aus der Investiven Gebarung (33 - 34)						0,00	0,00	0,00
SA3	Saldo (3) Nettofinanzierungssaldo (Saldo 1 + Saldo 2)						0,00	-8.000,00	0,00
Finanzierungstätigkeit									
SU 35	Summe Einzahlungen aus der Finanzierungstätigkeit						0,00	0,00	0,00
SU 36	Summe Auszahlungen aus der Finanzierungstätigkeit						0,00	0,00	0,00
SA4	Saldo (4) Geldfluss aus der Finanzierungstätigkeit (35 - 36)						0,00	0,00	0,00
SA5	Saldo (5) Geldfluss aus der voranschlagswirksamen Gebarung (Saldo 3 + Saldo 4)						0,00	-8.000,00	0,00
815	Park- und Gartenanlagen, Kinderspielplätze								
815000	Park- und Gartenanlagen, Kinderspielplätze								
Operative Gebarung									
2/815000+817000	Erträge aus der Auflösung von sonstigen Rückstellungen	2117					40,88		
SU 21 / 31	Summe Erträge / Einzahlungen operative Gebarung				0,00	0,00	40,88	0,00	0,00
1/815000-400000	Geringwertige Wirtschaftsgüter	2221 3221 23			1.000,00	1.000,00		1.000,00	1.000,00
1/815000-459000	Sonstige Verbrauchsgüter	2221 3221 23			600,00	500,00	216,00	600,00	500,00
1/815000-511000	Geldbezüge der Vertragsbediensteten	2211 3211 20			2.500,00	2.000,00	1.746,12	2.500,00	2.000,00
1/815000-565000	Mehrleistungsvergütung	2211 3211 20			100,00	100,00	85,25	100,00	100,00
1/815000-569000	Sonstige Nebengebühren	2211 3211 20			100,00	100,00	131,49	100,00	100,00
1/815000-580000	Dienstgeberbeiträge zum Ausgleichsfonds	2212 3212 20			100,00	100,00	72,59	100,00	100,00

		MVAG VC QU			Ergebnisvoranschlag			Finanzierungsvoranschlag		
		EH	FH		VA 2025	VA 2024	RA 2023	VA 2025	VA 2024	RA 2023
1/815000-582000	Dienstgeberbeiträge zur sozialen Sicherheit	2212	3212	20	600,00	500,00	416,63	600,00	500,00	416,63
1/815000-592000	Dotierung von Rückstellungen für Jubiläumszuwendungen	2214			100,00	100,00	44,24			
1/815000-610000	Instandhaltung von Grund und Boden	2224	3224	24	300,00	300,00	332,22	300,00	300,00	332,22
1/815000-618000	Instandhaltung von sonstigen Anlagen	2224	3224	24	2.000,00	2.000,00	4.078,42	2.000,00	2.000,00	4.078,42
1/815000-680000	Planmäßige Abschreibung	2226			900,00	1.200,00	1.166,00			
1/815000-700000	Mietaufwand	2223	3223	24	900,00	900,00	885,52	900,00	900,00	885,52
1/815000-711100	Müllgebühren	2225	3225	24	200,00	200,00	161,60	200,00	200,00	161,60
1/815000-728000	Entgelte für sonstige Leistungen (TÜV)	2225	3225	24	1.000,00	900,00	744,07	1.000,00	900,00	744,07
SU 22 / 32	Summe Aufwendungen / Auszahlungen operative Gebarung				10.400,00	9.900,00	10.080,15	9.400,00	8.600,00	8.869,91
SA 0 / SA 1	(0) Nettoergebnis (21 - 22) / (1) Geldfluss operative Gebarung (31 - 32)				-10.400,00	-9.900,00	-10.039,27	-9.400,00	-8.600,00	-8.869,91
SA01	Saldo (01) Haushaltsrücklagen (230 - 240)				0,00	0,00	0,00	0,00	0,00	0,00
SA00	Saldo (00) Nettoergebnis nach Haushaltsrücklagen (Saldo 0 + Saldo 01)				-10.400,00	-9.900,00	-10.039,27			
Investive Gebarung										
SU 33	Summe Einzahlungen investive Gebarung							0,00	0,00	0,00
SU 34	Summe Auszahlungen investive Gebarung							0,00	0,00	0,00
SA2	Saldo (2) Geldfluss aus der Investiven Gebarung (33 - 34)							0,00	0,00	0,00
SA3	Saldo (3) Nettofinanzierungssaldo (Saldo 1 + Saldo 2)							-9.400,00	-8.600,00	-8.869,91
Finanzierungstätigkeit										
SU 35	Summe Einzahlungen aus der Finanzierungstätigkeit							0,00	0,00	0,00
SU 36	Summe Auszahlungen aus der Finanzierungstätigkeit							0,00	0,00	0,00
SA4	Saldo (4) Geldfluss aus der Finanzierungstätigkeit (35 - 36)							0,00	0,00	0,00
SA5	Saldo (5) Geldfluss aus der voranschlagswirksamen Gebarung (Saldo 3 + Saldo 4)							-9.400,00	-8.600,00	-8.869,91
816	Öffentliche Beleuchtung und öffentliche Uhren									
816000	Öffentliche Beleuchtung und Uhren									
Operative Gebarung										
2/816000+813000	Erträge aus der Auflösung von Investitionszuschüssen (Kapitaltransfers)	2127			5.100,00	1.800,00	4.854,87			
2/816000+829000	Strassenbeleuchtung Sonstige Einnahmen	2116	3116	18	600,00	500,00	775,68	600,00	500,00	775,68
SU 21 / 31	Summe Erträge / Einzahlungen operative Gebarung				5.700,00	2.300,00	5.630,55	600,00	500,00	775,68
1/816000-600000	Energiebezug - Strassenbeleuchtungen	2222	3222	24	24.500,00	23.600,00	37.944,30	24.500,00	23.600,00	37.944,30
1/816000-611000	Instandhaltung von Straßenbeleuchtung	2224	3224	24	2.500,00	32.500,00	3.942,12	2.500,00	32.500,00	3.942,12
1/816000-680000	Planmäßige Abschreibung	2226			8.600,00	3.500,00	8.629,01			
SU 22 / 32	Summe Aufwendungen / Auszahlungen operative Gebarung				35.600,00	59.600,00	50.515,43	27.000,00	56.100,00	41.886,42
SA 0 / SA 1	(0) Nettoergebnis (21 - 22) / (1) Geldfluss operative Gebarung (31 - 32)				-29.900,00	-57.300,00	-44.884,88	-26.400,00	-55.600,00	-41.110,74
SA01	Saldo (01) Haushaltsrücklagen (230 - 240)				0,00	0,00	0,00	0,00	0,00	0,00

		MVAG		VC QU	Ergebnisvoranschlag			Finanzierungsvoranschlag		
		EH	FH		VA 2025	VA 2024	RA 2023	VA 2025	VA 2024	RA 2023
SA00	Saldo (00) Nettoergebnis nach Haushaltsrücklagen (Saldo 0 + Saldo 01)				-29.900,00	-57.300,00	-44.884,88			
Investive Gebarung										
SU 33	Summe Einzahlungen investive Gebarung							0,00	0,00	0,00
SU 34	Summe Auszahlungen investive Gebarung							0,00	0,00	0,00
SA2	Saldo (2) Geldfluss aus der Investiven Gebarung (33 – 34)							0,00	0,00	0,00
SA3	Saldo (3) Nettofinanzierungssaldo (Saldo 1 + Saldo 2)							-26.400,00	-55.600,00	-41.110,74
Finanzierungstätigkeit										
SU 35	Summe Einzahlungen aus der Finanzierungstätigkeit							0,00	0,00	0,00
SU 36	Summe Auszahlungen aus der Finanzierungstätigkeit							0,00	0,00	0,00
SA4	Saldo (4) Geldfluss aus der Finanzierungstätigkeit (35 – 36)							0,00	0,00	0,00
SA5	Saldo (5) Geldfluss aus der voranschlagswirksamen Gebarung (Saldo 3 + Saldo 4)							-26.400,00	-55.600,00	-41.110,74
816100	Öffentliche Beleuchtung									
Operative Gebarung										
SU 21 / 31	Summe Erträge / Einzahlungen operative Gebarung				0,00	0,00	0,00	0,00	0,00	0,00
1/816100-680000	Planmäßige Abschreibung		2226		3.000,00	3.000,00	3.025,60			
SU 22 / 32	Summe Aufwendungen / Auszahlungen operative Gebarung				3.000,00	3.000,00	3.025,60	0,00	0,00	0,00
SA 0 / SA 1	(0) Nettoergebnis (21 - 22) / (1) Geldfluss operative Gebarung (31 – 32)				-3.000,00	-3.000,00	-3.025,60	0,00	0,00	0,00
SA01	Saldo (01) Haushaltsrücklagen (230 - 240)				0,00	0,00	0,00	0,00	0,00	0,00
SA00	Saldo (00) Nettoergebnis nach Haushaltsrücklagen (Saldo 0 + Saldo 01)				-3.000,00	-3.000,00	-3.025,60			
Investive Gebarung										
SU 33	Summe Einzahlungen investive Gebarung							0,00	0,00	0,00
SU 34	Summe Auszahlungen investive Gebarung							0,00	0,00	0,00
SA2	Saldo (2) Geldfluss aus der Investiven Gebarung (33 – 34)							0,00	0,00	0,00
SA3	Saldo (3) Nettofinanzierungssaldo (Saldo 1 + Saldo 2)							0,00	0,00	0,00
Finanzierungstätigkeit										
SU 35	Summe Einzahlungen aus der Finanzierungstätigkeit							0,00	0,00	0,00
SU 36	Summe Auszahlungen aus der Finanzierungstätigkeit							0,00	0,00	0,00
SA4	Saldo (4) Geldfluss aus der Finanzierungstätigkeit (35 – 36)							0,00	0,00	0,00
SA5	Saldo (5) Geldfluss aus der voranschlagswirksamen Gebarung (Saldo 3 + Saldo 4)							0,00	0,00	0,00
816200	Öffentliche Beleuchtung									
Operative Gebarung										
6/816200+871000	Kapitaltransfers aus Gemeinde-BZ LED-Umstellung (RU3)		2121	3121	1	33				18.900,00
SU 21 / 31	Summe Erträge / Einzahlungen operative Gebarung				0,00	0,00	18.900,00	0,00	0,00	18.900,00
SU 22 / 32	Summe Aufwendungen / Auszahlungen operative Gebarung				0,00	0,00	0,00	0,00	0,00	0,00
SA 0 / SA 1	(0) Nettoergebnis (21 - 22) / (1) Geldfluss operative Gebarung (31 – 32)				0,00	0,00	18.900,00	0,00	0,00	18.900,00

	MVAG	VC	QU	Ergebnisvoranschlag			Finanzierungsvoranschlag				
				EH	FH	VA 2025	VA 2024	RA 2023	VA 2025	VA 2024	RA 2023
SA01						0,00	0,00	0,00	0,00	0,00	0,00
SA00						0,00	0,00	18.900,00			
Investive Gebarung											
6/816200+300000											7.938,00
6/816200+300100											42.223,20
SU 33								0,00	0,00		50.161,20
5/816200-005000											76.496,40
SU 34								0,00	0,00		76.496,40
SA2								0,00	0,00		-26.335,20
SA3								0,00	0,00		-7.435,20
Finanzierungstätigkeit											
SU 35								0,00	0,00		0,00
SU 36								0,00	0,00		0,00
SA4								0,00	0,00		0,00
SA5								0,00	0,00		-7.435,20
816300											
Operative Gebarung											
6/816300+871000											40.000,00
SU 21 / 31						40.000,00	0,00	0,00	40.000,00	0,00	0,00
SU 22 / 32						0,00	0,00	0,00	0,00	0,00	0,00
SA 0 / SA 1						40.000,00	0,00	0,00	40.000,00	0,00	0,00
SA01						0,00	0,00	0,00	0,00	0,00	0,00
SA00						40.000,00	0,00	0,00			
Investive Gebarung											
SU 33								0,00	0,00		0,00
5/816300-005000											40.000,00
SU 34								40.000,00	0,00		0,00
SA2								-40.000,00	0,00		0,00
SA3								0,00	0,00		0,00
Finanzierungstätigkeit											
SU 35								0,00	0,00		0,00
SU 36								0,00	0,00		0,00
SA4								0,00	0,00		0,00

		MVAG		VC QU	Ergebnisvoranschlag			Finanzierungsvoranschlag		
		EH	FH		VA 2025	VA 2024	RA 2023	VA 2025	VA 2024	RA 2023
SA5	Saldo (5) Geldfluss aus der voranschlagswirksamen Gebarung (Saldo 3 + Saldo 4)							0,00	0,00	0,00
817	Friedhöfe (einschließlich Einsegnungshallen und Krematorien)									
817000	Friedhöfe und Einsegnungshallen									
	Operative Gebarung									
2/817000+813000	Erträge aus der Auflösung von Investitionszuschüssen (Kapitaltransfers)		2127		400,00	400,00	441,09			
2/817000+816000	Kostenbeiträge Gde Grimmenstein	2114	3114	13	1.100,00	1.100,00	897,35	1.100,00	1.100,00	897,35
2/817000+817000	Erträge aus der Auflösung von sonstigen Rückstellungen		2117				14,93			
2/817000+852000	Grabstellengebühren	2113	3113	12	1.100,00	1.000,00	1.290,00	1.100,00	1.000,00	1.290,00
2/817000+852100	Graböffnungsgebühr	2113	3113	12	3.500,00	3.500,00	871,00	3.500,00	3.500,00	871,00
2/817000+862000	Friedhofsverwaltungsgemeinschaft Scheiblingkirchen	2121	3121	15			23.152,42			23.152,42
SU 21 / 31	Summe Erträge / Einzahlungen operative Gebarung				6.100,00	6.000,00	26.666,79	5.700,00	5.600,00	26.210,77
1/817000-400000	Geringwertige Wirtschaftsgüter (GWG)	2221	3221	23			21,70			21,70
1/817000-510000	Geldbezüge der Vertragsbediensteten der Verwaltung	2211	3211	20	600,00	1.000,00	817,32	600,00	1.000,00	817,32
1/817000-511000	Geldbezüge der Vertragsbediensteten	2211	3211	20	1.300,00	900,00	1.092,60	1.300,00	900,00	1.092,60
1/817000-565000	Mehrleistungsvergütung	2211	3211	20	100,00	100,00	70,59	100,00	100,00	70,59
1/817000-569000	Sonst Nebengebühren	2211	3211	20	100,00	100,00	152,25	100,00	100,00	152,25
1/817000-580000	Dienstgeberbeiträge zum Ausgleichsfonds	2212	3212	20	100,00	100,00	78,93	100,00	100,00	78,93
1/817000-582000	Dienstgeberbeiträge zur sozialen Sicherheit	2212	3212	20	400,00	400,00	452,51	400,00	400,00	452,51
1/817000-592000	Dotierung von Rückstellungen für Jubiläumszuwendungen		2214		100,00	100,00	58,04			
1/817000-621000	Transportkosten (Grünschnitt)	2222	3222	24	400,00	400,00		400,00	400,00	
1/817000-680000	Planmäßige Abschreibung		2226		1.900,00	1.900,00	1.887,27			
1/817000-700000	Mietaufwand	2223	3223	24	300,00	300,00	259,27	300,00	300,00	259,27
1/817000-711100	Müllgebühren	2225	3225	24	1.900,00	1.900,00	1.689,56	1.900,00	1.900,00	1.689,56
1/817000-720000	Kostensätze für Leistungen	2225	3225	24	200,00	200,00	205,40	200,00	200,00	205,40
1/817000-728000	Entgelte für sonstige Leistungen (Graböffnung)	2225	3225	24	3.500,00	3.500,00	637,20	3.500,00	3.500,00	637,20
1/817000-728100	sonstige Leistungen (Friedhofprogramm)	2225	3225	24	200,00	200,00	222,77	200,00	200,00	222,77
1/817000-752000	Beitrag Friedhofsverwaltungsgemeinschaft Scheiblingkirchen	2231	3231	26	2.300,00	32.000,00		2.300,00	32.000,00	
SU 22 / 32	Summe Aufwendungen / Auszahlungen operative Gebarung				13.400,00	43.100,00	7.645,41	11.400,00	41.100,00	5.700,10
SA 0 / SA 1	(0) Nettoergebnis (21 - 22) / (1) Geldfluss operative Gebarung (31 - 32)				-7.300,00	-37.100,00	19.021,38	-5.700,00	-35.500,00	20.510,67
SA01	Saldo (01) Haushaltsrücklagen (230 - 240)				0,00	0,00	0,00	0,00	0,00	0,00

		MVAG		VC QU	Ergebnisvoranschlag			Finanzierungsvoranschlag		
		EH	FH		VA 2025	VA 2024	RA 2023	VA 2025	VA 2024	RA 2023
SA00	Saldo (00) Nettoergebnis nach Haushaltsrücklagen (Saldo 0 + Saldo 01)				-7.300,00	-37.100,00	19.021,38			
Investive Gebarung										
SU 33	Summe Einzahlungen investive Gebarung							0,00	0,00	0,00
SU 34	Summe Auszahlungen investive Gebarung							0,00	0,00	0,00
SA2	Saldo (2) Geldfluss aus der Investiven Gebarung (33 – 34)							0,00	0,00	0,00
SA3	Saldo (3) Nettofinanzierungssaldo (Saldo 1 + Saldo 2)							-5.700,00	-35.500,00	20.510,67
Finanzierungstätigkeit										
SU 35	Summe Einzahlungen aus der Finanzierungstätigkeit							0,00	0,00	0,00
SU 36	Summe Auszahlungen aus der Finanzierungstätigkeit							0,00	0,00	0,00
SA4	Saldo (4) Geldfluss aus der Finanzierungstätigkeit (35 – 36)							0,00	0,00	0,00
SA5	Saldo (5) Geldfluss aus der voranschlagswirksamen Gebarung (Saldo 3 + Saldo 4)							-5.700,00	-35.500,00	20.510,67
82	Betriebsähnliche Einrichtungen und Betriebe									
820	Wirtschaftshöfe									
820000	Wirtschaftshöfe									
Operative Gebarung										
2/820000+803000	Veräußerungen von technischen Anlagen, Fahrzeugen und Maschinen			31				3.050,00		
2/820000+817000	Erträge aus der Auflösung von sonstigen Rückstellungen			2117				0,12		
SU 21 / 31	Summe Erträge / Einzahlungen operative Gebarung				0,00	0,00	3.050,12	0,00	0,00	0,00
1/820000-400000	Dienstbekleidung	2221	3221	23	2.000,00	500,00	812,65	2.000,00	500,00	812,65
1/820000-400100	Geringwertige Wirtschaftsgüter	2221	3221	23	1.000,00	1.000,00	333,44	1.000,00	1.000,00	880,60
1/820000-451000	Brennstoffe	2221	3221	23			464,26			464,26
1/820000-452000	Treibstoffe	2221	3221	23	6.000,00	6.000,00	6.068,71	6.000,00	6.000,00	5.539,75
1/820000-454000	Reinigungsmittel	2221	3221	23	500,00	600,00	352,13	500,00	600,00	352,13
1/820000-459000	Sonstige Verbrauchsgüter	2221	3221	23	1.000,00	1.300,00	1.075,73	1.000,00	1.300,00	1.011,31
1/820000-511000	Geldbezüge der Vertragsbediensteten	2211	3211	20	39.500,00	24.700,00	22.269,80	39.500,00	24.700,00	22.269,80
1/820000-521000	Geldbezüge der ganzjährig Beschäftigten (Raumpflegerin)	2211	3211	20	500,00	500,00	398,67	500,00	500,00	398,67
1/820000-523000	Geldbezüge der nicht ganzjährigen Beschäftigten (Ferialpraktikanten)	2211	3211	20	1.500,00	1.800,00	1.255,08	1.500,00	1.800,00	1.255,08
1/820000-565000	Mehrleistungsvergütung	2211	3211	20	1.000,00	1.000,00	1.190,91	1.000,00	1.000,00	1.190,91
1/820000-567000	Belohnungen (Gutscheine)	2213	3213	20	400,00	300,00	150,00	400,00	300,00	150,00
1/820000-569000	Sonstige Nebengebühren	2211	3211	20	900,00	1.700,00	1.653,51	900,00	1.700,00	1.653,51
1/820000-580000	Dienstgeberbeiträge zum Ausgleichsfonds	2212	3212	20	1.900,00	1.300,00	990,46	1.900,00	1.300,00	990,46
1/820000-582000	Dienstgeberbeiträge zur sozialen Sicherheit	2212	3212	20	9.000,00	6.200,00	5.674,14	9.000,00	6.200,00	5.674,14

		MVAG		VC QU	Ergebnisvoranschlag			Finanzierungsvoranschlag		
		EH	FH		VA 2025	VA 2024	RA 2023	VA 2025	VA 2024	RA 2023
1/820000-592000	Dotierung von Rückstellungen für Jubiläumsszuwendungen	2214			200,00	400,00	546,19			
1/820000-600000	Energiebezüge - (Strom)	2222	3222	24	600,00	600,00	699,27	600,00	600,00	699,27
1/820000-600100	Energiebezüge - Gasheizung	2222	3222	24	2.300,00	1.200,00	2.757,02	2.300,00	1.200,00	2.757,02
1/820000-614000	Instandhaltung Gebäude	2224	3224	24	800,00	1.100,00	10.137,86	800,00	1.100,00	10.137,86
1/820000-616000	Instandhaltung von Maschinen	2224	3224	24	400,00	400,00	27,45	400,00	400,00	27,45
1/820000-617000	Instandhaltung von Fahrzeugen	2224	3224	24	5.000,00	6.000,00	4.952,88	5.000,00	6.000,00	4.952,88
1/820000-631000	Telekommunikationsdienste	2222	3222	24	2.000,00	1.000,00	931,45	2.000,00	1.000,00	1.016,00
1/820000-670000	Versicherungen	2222	3222	24	4.500,00	3.300,00	4.476,27	4.500,00	3.300,00	4.476,27
1/820000-680000	Planmäßige Abschreibung	2226			13.800,00	7.000,00	11.585,97			
1/820000-711000	Wassergebühren	2225	3225	24	200,00	200,00	133,06	200,00	200,00	133,06
1/820000-711100	Müllgebühren	2225	3225	24	2.600,00	2.600,00	2.346,43	2.600,00	2.600,00	2.346,43
1/820000-711200	Kanalgebühren	2225	3225	24	100,00	100,00	138,92	100,00	100,00	138,92
1/820000-728000	Entgelte für sonstige Leistungen	2225	3225	24	100,00	100,00	518,52	100,00	100,00	518,52
SU 22 / 32	Summe Aufwendungen / Auszahlungen operative Gebarung				97.800,00	70.900,00	81.940,78	83.800,00	63.500,00	69.846,95
SA 0 / SA 1	(0) Nettoergebnis (21 - 22) / (1) Geldfluss operative Gebarung (31 - 32)				-97.800,00	-70.900,00	-78.890,66	-83.800,00	-63.500,00	-69.846,95
SA01	Saldo (01) Haushaltsrücklagen (230 - 240)				0,00	0,00	0,00	0,00	0,00	0,00
SA00	Saldo (00) Nettoergebnis nach Haushaltsrücklagen (Saldo 0 + Saldo 01)				-97.800,00	-70.900,00	-78.890,66			
Investive Gebarung										
2/820000+803000	Veräußerungen von technischen Anlagen, Fahrzeugen und Maschinen		3314	31						3.050,00
SU 33	Summe Einzahlungen investive Gebarung							0,00	0,00	3.050,00
1/820000-040000	Ankauf von Fahrzeugen		3414	2 41						2.252,73
SU 34	Summe Auszahlungen investive Gebarung							0,00	0,00	2.252,73
SA2	Saldo (2) Geldfluss aus der Investiven Gebarung (33 - 34)							0,00	0,00	797,27
SA3	Saldo (3) Nettofinanzierungssaldo (Saldo 1 + Saldo 2)							-83.800,00	-63.500,00	-69.049,68
Finanzierungstätigkeit										
SU 35	Summe Einzahlungen aus der Finanzierungstätigkeit							0,00	0,00	0,00
SU 36	Summe Auszahlungen aus der Finanzierungstätigkeit							0,00	0,00	0,00
SA4	Saldo (4) Geldfluss aus der Finanzierungstätigkeit (35 - 36)							0,00	0,00	0,00
SA5	Saldo (5) Geldfluss aus der voranschlagswirksamen Gebarung (Saldo 3 + Saldo 4)							-83.800,00	-63.500,00	-69.049,68
820200	Wirtschaftshöfe									
Operative Gebarung										
6/820200+871000	Kapitaltransfers aus Gemeinde-Bedarfszuweisungsmitteln	2121	3121	1		40.000,00			40.000,00	
SU 21 / 31	Summe Erträge / Einzahlungen operative Gebarung				0,00	40.000,00	0,00	0,00	40.000,00	0,00
SU 22 / 32	Summe Aufwendungen / Auszahlungen operative Gebarung				0,00	0,00	0,00	0,00	0,00	0,00
SA 0 / SA 1	(0) Nettoergebnis (21 - 22) / (1) Geldfluss operative Gebarung (31 - 32)				0,00	40.000,00	0,00	0,00	40.000,00	0,00

	MVAG	VC QU	Ergebnisvoranschlag			Finanzierungsvoranschlag						
			EH	FH	VA 2025	VA 2024	RA 2023	VA 2025	VA 2024	RA 2023		
SA01			Saldo (01) Haushaltsrücklagen (230 - 240)			0,00	0,00	0,00	0,00	0,00	0,00	
SA00			Saldo (00) Nettoergebnis nach Haushaltsrücklagen (Saldo 0 + Saldo 01)			0,00	40.000,00	0,00				
Investive Gebarung												
SU 33			Summe Einzahlungen investive Gebarung						0,00	0,00	0,00	
5/820200-040000			Fahrzeuge	3414	1 41						78.777,12	
SU 34			Summe Auszahlungen investive Gebarung						0,00	0,00	78.777,12	
SA2			Saldo (2) Geldfluss aus der Investiven Gebarung (33 – 34)						0,00	0,00	-78.777,12	
SA3			Saldo (3) Nettofinanzierungssaldo (Saldo 1 + Saldo 2)						0,00	40.000,00	-78.777,12	
Finanzierungstätigkeit												
SU 35			Summe Einzahlungen aus der Finanzierungstätigkeit						0,00	0,00	0,00	
SU 36			Summe Auszahlungen aus der Finanzierungstätigkeit						0,00	0,00	0,00	
SA4			Saldo (4) Geldfluss aus der Finanzierungstätigkeit (35 – 36)						0,00	0,00	0,00	
SA5			Saldo (5) Geldfluss aus der voranschlagswirksamen Gebarung (Saldo 3 + Saldo 4)						0,00	40.000,00	-78.777,12	
84 Liegenschaften, Wohn- und Geschäftsgebäude												
840 Grundbesitz												
840000 Grundbesitz												
Operative Gebarung												
2/840000+801000			Veräußerungen von Grundstücken und Grundstückseinrichtungen	2116	30			135.830,00				
2/840000+811000			Einnahmen aus Verpachtungen (Jagdpacht)	2115	3115	14	700,00	600,00	626,75	700,00	600,00	626,75
2/840000+829000			Grundbesitz - Sonstige Einnahmen	2116	3116	18	700,00	700,00	700,44	700,00	700,00	700,44
SU 21 / 31			Summe Erträge / Einzahlungen operative Gebarung			1.400,00	1.300,00	137.157,19	1.400,00	1.300,00	1.327,19	
1/840000-710000			Öffentliche Abgaben	2225	3225	24	200,00	200,00	4.771,40	200,00	200,00	4.771,40
SU 22 / 32			Summe Aufwendungen / Auszahlungen operative Gebarung			200,00	200,00	4.771,40	200,00	200,00	4.771,40	
SA 0 / SA 1			(0) Nettoergebnis (21 - 22) / (1) Geldfluss operative Gebarung (31 – 32)			1.200,00	1.100,00	132.385,79	1.200,00	1.100,00	-3.444,21	
SA01			Saldo (01) Haushaltsrücklagen (230 - 240)			0,00	0,00	0,00	0,00	0,00	0,00	
SA00			Saldo (00) Nettoergebnis nach Haushaltsrücklagen (Saldo 0 + Saldo 01)			1.200,00	1.100,00	132.385,79				
Investive Gebarung												
2/840000+801000			Veräußerungen von Grundstücken und Grundstückseinrichtungen	3312	30						135.830,00	
SU 33			Summe Einzahlungen investive Gebarung						0,00	0,00	135.830,00	
SU 34			Summe Auszahlungen investive Gebarung						0,00	0,00	0,00	
SA2			Saldo (2) Geldfluss aus der Investiven Gebarung (33 – 34)						0,00	0,00	135.830,00	
SA3			Saldo (3) Nettofinanzierungssaldo (Saldo 1 + Saldo 2)						1.200,00	1.100,00	132.385,79	

		MVAG VC QU			Ergebnisvoranschlag			Finanzierungsvoranschlag		
		EH	FH		VA 2025	VA 2024	RA 2023	VA 2025	VA 2024	RA 2023
Finanzierungstätigkeit										
SU 35	Summe Einzahlungen aus der Finanzierungstätigkeit							0,00	0,00	0,00
SU 36	Summe Auszahlungen aus der Finanzierungstätigkeit							0,00	0,00	0,00
SA4	Saldo (4) Geldfluss aus der Finanzierungstätigkeit (35 – 36)							0,00	0,00	0,00
SA5	Saldo (5) Geldfluss aus der voranschlagswirksamen Gebarung (Saldo 3 + Saldo 4)							1.200,00	1.100,00	132.385,79
841 Grundstücksgleiche Rechte										
841000 Grundstücksgleiche Rechte										
Operative Gebarung										
2/841000+811000	Einnahmen aus Verpachtung (Fischereipacht, ...)	2115	3115	14	1.300,00	1.300,00	1.027,27	1.300,00	1.300,00	1.027,27
SU 21 / 31	Summe Erträge / Einzahlungen operative Gebarung				1.300,00	1.300,00	1.027,27	1.300,00	1.300,00	1.027,27
SU 22 / 32	Summe Aufwendungen / Auszahlungen operative Gebarung				0,00	0,00	0,00	0,00	0,00	0,00
SA 0 / SA 1	(0) Nettoergebnis (21 - 22) / (1) Geldfluss operative Gebarung (31 – 32)				1.300,00	1.300,00	1.027,27	1.300,00	1.300,00	1.027,27
SA01	Saldo (01) Haushaltsrücklagen (230 - 240)				0,00	0,00	0,00	0,00	0,00	0,00
SA00	Saldo (00) Nettoergebnis nach Haushaltsrücklagen (Saldo 0 + Saldo 01)				1.300,00	1.300,00	1.027,27			
Investive Gebarung										
SU 33	Summe Einzahlungen investive Gebarung							0,00	0,00	0,00
SU 34	Summe Auszahlungen investive Gebarung							0,00	0,00	0,00
SA2	Saldo (2) Geldfluss aus der Investiven Gebarung (33 – 34)							0,00	0,00	0,00
SA3	Saldo (3) Nettofinanzierungssaldo (Saldo 1 + Saldo 2)							1.300,00	1.300,00	1.027,27
Finanzierungstätigkeit										
SU 35	Summe Einzahlungen aus der Finanzierungstätigkeit							0,00	0,00	0,00
SU 36	Summe Auszahlungen aus der Finanzierungstätigkeit							0,00	0,00	0,00
SA4	Saldo (4) Geldfluss aus der Finanzierungstätigkeit (35 – 36)							0,00	0,00	0,00
SA5	Saldo (5) Geldfluss aus der voranschlagswirksamen Gebarung (Saldo 3 + Saldo 4)							1.300,00	1.300,00	1.027,27
842 Waldbesitz (soweit nicht bei 866)										
842000 Waldbesitz (soweit nicht bei 866)										
Operative Gebarung										
2/842000+810000	Holzverkauf	2114	3114	13	3.500,00	3.500,00	13.292,29	3.500,00	3.500,00	16.526,55
SU 21 / 31	Summe Erträge / Einzahlungen operative Gebarung				3.500,00	3.500,00	13.292,29	3.500,00	3.500,00	16.526,55
1/842000-400000	Geringwertige Wirtschaftsgüter (GWG)	2221	3221	23	100,00	100,00	102,00	100,00	100,00	102,00
1/842000-455000	Chemische und sonstige artverwandte Mittel	2221	3221	23	100,00	100,00	143,38	100,00	100,00	143,38
1/842000-610000	Instandhaltung von Grund und Boden	2224	3224	24	2.500,00	2.000,00	5.469,77	2.500,00	2.000,00	5.469,77
SU 22 / 32	Summe Aufwendungen / Auszahlungen operative Gebarung				2.700,00	2.200,00	5.715,15	2.700,00	2.200,00	5.715,15
SA 0 / SA 1	(0) Nettoergebnis (21 - 22) / (1) Geldfluss operative Gebarung (31 – 32)				800,00	1.300,00	7.577,14	800,00	1.300,00	10.811,40

	MVAG	VC	QU	Ergebnisvoranschlag			Finanzierungsvoranschlag			
				EH	FH	VA 2025	VA 2024	RA 2023	VA 2025	VA 2024
SA01	Saldo (01) Haushaltsrücklagen (230 - 240)					0,00	0,00	0,00	0,00	0,00
SA00	Saldo (00) Nettoergebnis nach Haushaltsrücklagen (Saldo 0 + Saldo 01)					800,00	1.300,00	7.577,14		
Investive Gebarung										
SU 33	Summe Einzahlungen investive Gebarung							0,00	0,00	0,00
SU 34	Summe Auszahlungen investive Gebarung							0,00	0,00	0,00
SA2	Saldo (2) Geldfluss aus der Investiven Gebarung (33 – 34)							0,00	0,00	0,00
SA3	Saldo (3) Nettofinanzierungssaldo (Saldo 1 + Saldo 2)							800,00	1.300,00	10.811,40
Finanzierungstätigkeit										
SU 35	Summe Einzahlungen aus der Finanzierungstätigkeit							0,00	0,00	0,00
SU 36	Summe Auszahlungen aus der Finanzierungstätigkeit							0,00	0,00	0,00
SA4	Saldo (4) Geldfluss aus der Finanzierungstätigkeit (35 – 36)							0,00	0,00	0,00
SA5	Saldo (5) Geldfluss aus der voranschlagswirksamen Gebarung (Saldo 3 + Saldo 4)							800,00	1.300,00	10.811,40
846	Wohn- und Geschäftsgebäude (soweit nicht bei 853)									
846000	Gebäude Kirchau									
Operative Gebarung										
2/846000+811000	Miete und Betriebskosten	2115	3115	14	4.400,00	4.200,00	4.561,33	4.400,00	4.200,00	4.561,33
2/846000+811100	Benützungserträge	2115	3115	14	700,00	700,00	230,00	700,00	700,00	230,00
2/846000+813000	Erträge aus der Auflösung von Investitionszuschüssen (Kapitaltransfers)	2127			100,00	100,00	100,00			
SU 21 / 31	Summe Erträge / Einzahlungen operative Gebarung				5.200,00	5.000,00	4.891,33	5.100,00	4.900,00	4.791,33
1/846000-400000	Geringwertige Wirtschaftsgüter	2221	3221	23	200,00	200,00	242,87	200,00	200,00	242,87
1/846000-451000	Beheizung	2221	3221	23	5.000,00	5.000,00	3.480,69	5.000,00	5.000,00	3.480,69
1/846000-454000	Reinigungsmittel	2221	3221	23	100,00	100,00	53,54	100,00	100,00	53,54
1/846000-511000	Geldbezüge der Vertragsbediensteten	2211	3211	20	1.300,00	900,00		1.300,00	900,00	
1/846000-521000	Geldbezüge der ganzjährigen Beschäftigten	2211	3211	20		1.000,00	722,37		1.000,00	722,37
1/846000-580000	Dienstgeberbeiträge zum Ausgleichsfonds	2212	3212		100,00	1.000,00		100,00	1.000,00	
1/846000-582000	Dienstgeberbeiträge zur sozialen Sicherheit	2212	3212	20	300,00	700,00		300,00	700,00	
1/846000-592000	Dotierung von Rückstellungen für Jubiläumswendungen	2214		2	100,00					
1/846000-600000	Energiebezüge (Strom)	2222	3222	24	1.000,00	1.100,00	1.302,37	1.000,00	1.100,00	1.302,37
1/846000-614000	Instandhaltung von Gebäuden	2224	3224	24	1.000,00	1.000,00	1.684,00	1.000,00	1.000,00	1.684,00
1/846000-618000	Instandhaltung von sonstigen Anlagen	2224	3224	24	600,00	600,00	641,54	600,00	600,00	641,54
1/846000-631000	Telekommunikationsdienste	2222	3222	24	500,00	500,00	3.264,56	500,00	500,00	3.264,56
1/846000-650000	Zinsen für Finanzschulden	2241	3241	25	300,00	400,00	452,95	300,00	400,00	452,95
1/846000-670000	Versicherungen	2222	3222	24	900,00	900,00	1.092,56	900,00	900,00	1.092,56

		MVAG		VC QU	Ergebnisvoranschlag			Finanzierungsvoranschlag		
		EH	FH		VA 2025	VA 2024	RA 2023	VA 2025	VA 2024	RA 2023
1/846000-680000	Planmäßige Abschreibung	2226			900,00	3.500,00	935,69			
1/846000-711000	Wassergebühren	2225	3225	24	200,00	200,00	150,31	200,00	200,00	150,31
1/846000-711100	Müllgebühren	2225	3225	24	200,00	200,00	161,60	200,00	200,00	161,60
1/846000-711200	Kanalgebühren	2225	3225	24	1.000,00	1.000,00	985,88	1.000,00	1.000,00	985,88
1/846000-728000	Entgelte für sonstige Leistungen	2225	3225	24	100,00	100,00	67,92	100,00	100,00	100,94
SU 22 / 32	Summe Aufwendungen / Auszahlungen operative Gebarung				13.800,00	18.400,00	15.238,85	12.800,00	14.900,00	14.336,18
SA 0 / SA 1	(0) Nettoergebnis (21 - 22) / (1) Geldfluss operative Gebarung (31 - 32)				-8.600,00	-13.400,00	-10.347,52	-7.700,00	-10.000,00	-9.544,85
SA01	Saldo (01) Haushaltsrücklagen (230 - 240)				0,00	0,00	0,00	0,00	0,00	0,00
SA00	Saldo (00) Nettoergebnis nach Haushaltsrücklagen (Saldo 0 + Saldo 01)				-8.600,00	-13.400,00	-10.347,52			
Investive Gebarung										
SU 33	Summe Einzahlungen investive Gebarung							0,00	0,00	0,00
SU 34	Summe Auszahlungen investive Gebarung							0,00	0,00	0,00
SA2	Saldo (2) Geldfluss aus der Investiven Gebarung (33 - 34)							0,00	0,00	0,00
SA3	Saldo (3) Nettofinanzierungssaldo (Saldo 1 + Saldo 2)							-7.700,00	-10.000,00	-9.544,85
Finanzierungstätigkeit										
SU 35	Summe Einzahlungen aus der Finanzierungstätigkeit							0,00	0,00	0,00
1/846000-344100	Investitionsdarlehen (Tilgung) Wohnbauförderung		3611	64				1.000,00	1.000,00	1.009,18
1/846000-346000	Investitionsdarlehen (Tilgung) von Finanzunternehmen		3614	65				500,00	500,00	466,63
SU 36	Summe Auszahlungen aus der Finanzierungstätigkeit							1.500,00	1.500,00	1.475,81
SA4	Saldo (4) Geldfluss aus der Finanzierungstätigkeit (35 - 36)							-1.500,00	-1.500,00	-1.475,81
SA5	Saldo (5) Geldfluss aus der voranschlagswirksamen Gebarung (Saldo 3 + Saldo 4)							-9.200,00	-11.500,00	-11.020,66
846100	Gebäude Haßbach									
Operative Gebarung										
2/846100+811000	Miete und Betriebskosten	2115	3115	14	4.100,00	4.100,00	3.910,52	4.100,00	4.100,00	3.910,52
SU 21 / 31	Summe Erträge / Einzahlungen operative Gebarung				4.100,00	4.100,00	3.910,52	4.100,00	4.100,00	3.910,52
1/846100-459000	Sonstige Verbrauchsgüter	2221	3221	23			8,48			8,48
1/846100-511000	Geldbezüge der Vertragsbediensteten	2211	3211	20	300,00	300,00	207,93	300,00	300,00	207,93
1/846100-569000	Sonstige Nebengebühren	2211	3211	20			5,03			5,03
1/846100-580000	Dienstgeberbeiträge zum Ausgleichsfonds	2212	3212	20			7,92			7,92
1/846100-582000	Dienstgeberbeiträge zur sozialen Sicherheit	2212	3212	20	100,00	100,00	45,52	100,00	100,00	45,52
1/846100-592000	Dotierung von Rückstellungen für Jubiläumswendungen	2214			100,00	100,00	1,90			
1/846100-600000	Energiebezüge - (Strom)	2222	3222	24	1.100,00	1.000,00	1.352,62	1.100,00	1.000,00	1.352,62
1/846100-600100	Energiebezüge - Beheizung	2222	3222	24	2.100,00	2.100,00	2.705,36	2.100,00	2.100,00	2.705,36

		MVAG		VC QU	Ergebnisvoranschlag			Finanzierungsvoranschlag		
		EH	FH		VA 2025	VA 2024	RA 2023	VA 2025	VA 2024	RA 2023
1/846100-614000	Instandhaltung von Gebäuden	2224	3224	24	300,00	300,00		300,00	300,00	
1/846100-670000	Versicherungen	2222	3222	24	100,00	100,00		100,00	100,00	
1/846100-711100	Müllgebühren	2225	3225	24	200,00	200,00	161,60	200,00	200,00	161,60
1/846100-711200	Kanalgebühren	2225	3225	24	300,00	300,00	252,36	300,00	300,00	252,36
1/846100-728000	Entgelte für sonstige Leistungen	2225	3225	24	100,00	100,00	52,00	100,00	100,00	51,31
SU 22 / 32	Summe Aufwendungen / Auszahlungen operative Gebarung				4.700,00	4.600,00	4.800,72	4.600,00	4.500,00	4.798,13
SA 0 / SA 1	(0) Nettoergebnis (21 - 22) / (1) Geldfluss operative Gebarung (31 - 32)				-600,00	-500,00	-890,20	-500,00	-400,00	-887,61
SA01	Saldo (01) Haushaltsrücklagen (230 - 240)				0,00	0,00	0,00	0,00	0,00	0,00
SA00	Saldo (00) Nettoergebnis nach Haushaltsrücklagen (Saldo 0 + Saldo 01)				-600,00	-500,00	-890,20			
Investive Gebarung										
SU 33	Summe Einzahlungen investive Gebarung							0,00	0,00	0,00
SU 34	Summe Auszahlungen investive Gebarung							0,00	0,00	0,00
SA2	Saldo (2) Geldfluss aus der Investiven Gebarung (33 - 34)							0,00	0,00	0,00
SA3	Saldo (3) Nettofinanzierungssaldo (Saldo 1 + Saldo 2)							-500,00	-400,00	-887,61
Finanzierungstätigkeit										
SU 35	Summe Einzahlungen aus der Finanzierungstätigkeit							0,00	0,00	0,00
SU 36	Summe Auszahlungen aus der Finanzierungstätigkeit							0,00	0,00	0,00
SA4	Saldo (4) Geldfluss aus der Finanzierungstätigkeit (35 - 36)							0,00	0,00	0,00
SA5	Saldo (5) Geldfluss aus der voranschlagswirksamen Gebarung (Saldo 3 + Saldo 4)							-500,00	-400,00	-887,61
846200	Geschäftsgebäude									
Operative Gebarung										
6/846200+899100	Entnahmen aus Verrechnungsrücklagen zwischen operativer Gebarung und Geb Kirchau Heizungstausch	2116		1		27.300,00				
SU 21 / 31	Summe Erträge / Einzahlungen operative Gebarung				0,00	27.300,00	0,00	0,00	0,00	0,00
SU 22 / 32	Summe Aufwendungen / Auszahlungen operative Gebarung				0,00	0,00	0,00	0,00	0,00	0,00
SA 0 / SA 1	(0) Nettoergebnis (21 - 22) / (1) Geldfluss operative Gebarung (31 - 32)				0,00	27.300,00	0,00	0,00	0,00	0,00
SA01	Saldo (01) Haushaltsrücklagen (230 - 240)				0,00	0,00	0,00	0,00	0,00	0,00
SA00	Saldo (00) Nettoergebnis nach Haushaltsrücklagen (Saldo 0 + Saldo 01)				0,00	27.300,00	0,00			
Investive Gebarung										
6/846200+300000	Kapitaltransfers von Bund (KEM Förderung)		3331	1 33					5.000,00	
6/846200+301000	Kapitaltransfers Land (RU3)		3331	1 33					5.700,00	
SU 33	Summe Einzahlungen investive Gebarung							0,00	10.700,00	0,00
5/846200-010000	Geb Kirchau Heizungstausch		3413	1 40					38.000,00	
SU 34	Summe Auszahlungen investive Gebarung							0,00	38.000,00	0,00
SA2	Saldo (2) Geldfluss aus der Investiven Gebarung (33 - 34)							0,00	-27.300,00	0,00
SA3	Saldo (3) Nettofinanzierungssaldo (Saldo 1 + Saldo 2)							0,00	-27.300,00	0,00

		MVAG		VC QU	Ergebnisvoranschlag			Finanzierungsvoranschlag		
		EH	FH		VA 2025	VA 2024	RA 2023	VA 2025	VA 2024	RA 2023
Finanzierungstätigkeit										
SU 35	Summe Einzahlungen aus der Finanzierungstätigkeit							0,00	0,00	0,00
SU 36	Summe Auszahlungen aus der Finanzierungstätigkeit							0,00	0,00	0,00
SA4	Saldo (4) Geldfluss aus der Finanzierungstätigkeit (35 – 36)							0,00	0,00	0,00
SA5	Saldo (5) Geldfluss aus der voranschlagswirksamen Gebarung (Saldo 3 + Saldo 4)							0,00	-27.300,00	0,00
85 Betriebe mit marktbestimmter Tätigkeit										
850 Betriebe der Wasserversorgung										
850000 Betriebe der Wasserversorgung										
Operative Gebarung										
SU 21 / 31	Summe Erträge / Einzahlungen operative Gebarung				0,00	0,00	0,00	0,00	0,00	0,00
1/850000-775000	Kapitaltransfers WLW Pitten (Anteil Neubau Molfritz)	2233		44	14.000,00	14.000,00				
SU 22 / 32	Summe Aufwendungen / Auszahlungen operative Gebarung				14.000,00	14.000,00	0,00	0,00	0,00	0,00
SA 0 / SA 1	(0) Nettoergebnis (21 - 22) / (1) Geldfluss operative Gebarung (31 – 32)				-14.000,00	-14.000,00	0,00	0,00	0,00	0,00
SA01	Saldo (01) Haushaltsrücklagen (230 - 240)				0,00	0,00	0,00	0,00	0,00	0,00
SA00	Saldo (00) Nettoergebnis nach Haushaltsrücklagen (Saldo 0 + Saldo 01)				-14.000,00	-14.000,00	0,00			
Investive Gebarung										
SU 33	Summe Einzahlungen investive Gebarung							0,00	0,00	0,00
1/850000-775000	Kapitaltransfers WLW Pitten (Anteil Neubau Molfritz)		3433	44				14.000,00	14.000,00	
SU 34	Summe Auszahlungen investive Gebarung							14.000,00	14.000,00	0,00
SA2	Saldo (2) Geldfluss aus der Investiven Gebarung (33 – 34)							-14.000,00	-14.000,00	0,00
SA3	Saldo (3) Nettofinanzierungssaldo (Saldo 1 + Saldo 2)							-14.000,00	-14.000,00	0,00
Finanzierungstätigkeit										
SU 35	Summe Einzahlungen aus der Finanzierungstätigkeit							0,00	0,00	0,00
SU 36	Summe Auszahlungen aus der Finanzierungstätigkeit							0,00	0,00	0,00
SA4	Saldo (4) Geldfluss aus der Finanzierungstätigkeit (35 – 36)							0,00	0,00	0,00
SA5	Saldo (5) Geldfluss aus der voranschlagswirksamen Gebarung (Saldo 3 + Saldo 4)							-14.000,00	-14.000,00	0,00
851 Betriebe der Abwasserbeseitigung										
851000 Betriebe der Abwasserbeseitigung										
Operative Gebarung										
2/851000+813000	Erträge aus der Auflösung von Investitionszuschüssen (Kapitaltransfers)	2127			42.200,00	42.100,00	41.949,06			
2/851000+817000	Erträge aus der Auflösung von sonstigen Rückstellungen	2117					71,43			
2/851000+829000	Sonstige Erträge (GAV)	2116	3116	18			833,20			833,20

		MVAG		VC QU	Ergebnisvoranschlag			Finanzierungsvoranschlag		
		EH	FH		VA 2025	VA 2024	RA 2023	VA 2025	VA 2024	RA 2023
2/851000+852100	Kanalbenutzungsgebühren	2113	3113	12	270.600,00	270.600,00	267.638,71	270.600,00	270.600,00	273.068,00
2/851000+852200	Kanalbenutzung Mgd Grimmenstein	2113	3113	12	9.200,00	9.200,00	9.153,60	9.200,00	9.200,00	9.153,60
2/851000+860000	Transfers (Zuschüsse) von Bund (KPC)	2121	3121	15	16.300,00	16.000,00	15.709,12	16.300,00	16.000,00	15.709,12
SU 21 / 31	Summe Erträge / Einzahlungen operative Gebarung				338.300,00	337.900,00	335.355,12	296.100,00	295.800,00	298.763,92
1/851000-510000	Geldbezüge der Vertragsbediensteten der Verwaltung	2211	3211	20	1.700,00	1.600,00	1.675,64	1.700,00	1.600,00	1.675,64
1/851000-511000	Geldbezüge der Vertragsbediensteten	2211	3211	20	5.800,00	4.100,00	4.145,88	5.800,00	4.100,00	4.145,88
1/851000-565000	Mehroleistungsvergütung	2211	3211	20	200,00	200,00	201,76	200,00	200,00	201,76
1/851000-569000	Sonstige Nebengebühren	2211	3211	20	100,00	300,00	357,40	100,00	300,00	357,40
1/851000-580000	Dienstgeberbeiträge zum Ausgleichsfonds	2212	3212	20	300,00	200,00	236,06	300,00	200,00	236,06
1/851000-582000	Dienstgeberbeiträge zur sozialen Sicherheit	2212	3212	20	1.600,00	1.300,00	1.356,77	1.600,00	1.300,00	1.356,77
1/851000-592000	Dotierung von Rückstellungen für Jubiläumszuwendungen	2214			100,00	100,00	138,41			
1/851000-600000	Energiebezüge Pumpwerke (Strom)	2222	3222	24	1.900,00	2.300,00	1.977,58	1.900,00	2.300,00	1.977,58
1/851000-612000	Instandhaltung von Abwasserbauten und -anlagen	2224	3224	24	20.000,00	20.000,00	15.386,10	20.000,00	20.000,00	15.386,10
1/851000-631000	Telekommunikationsdienste	2222	3222	24	400,00	400,00	395,50	400,00	400,00	395,50
1/851000-650000	Zinsen für Finanzschulden	2241	3241	25	23.600,00	29.800,00	26.983,20	23.600,00	29.800,00	26.983,20
1/851000-670000	Versicherungen	2222	3222		500,00	500,00		500,00	500,00	
1/851000-680000	Planmäßige Abschreibung	2226			77.600,00	77.400,00	77.373,44			
1/851000-710000	Öffentliche Abgabe - Gebrauchsabgabe	2225	3225	24	7.700,00	7.700,00	7.712,19	7.700,00	7.700,00	7.712,19
1/851000-711000	Wassergebühren	2225	3225	24	100,00	100,00		100,00	100,00	
1/851000-720000	Kostensätze für Leistungen	2225	3225	24	3.800,00	3.900,00	6.572,69	3.800,00	3.900,00	6.572,69
1/851000-728000	Entgelte für sonstige Leistungen	2225	3225	24	1.000,00	1.000,00	752,46	1.000,00	1.000,00	752,46
1/851000-755000	Transfers an Gemeindeabwasserverband	2233	3233	27	128.600,00	121.600,00	106.580,00	128.600,00	121.600,00	106.580,00
SU 22 / 32	Summe Aufwendungen / Auszahlungen operative Gebarung				275.000,00	272.500,00	251.845,08	197.300,00	195.000,00	174.333,23
SA 0 / SA 1	(0) Nettoergebnis (21 - 22) / (1) Geldfluss operative Gebarung (31 - 32)				63.300,00	65.400,00	83.510,04	98.800,00	100.800,00	124.430,69
1/851000-794001	Zuweisung an zweckgebundene Haushaltsrücklagen	2401					84,09			
SA01	Saldo (01) Haushaltsrücklagen (230 - 240)				0,00	0,00	-84,09	0,00	0,00	0,00
SA00	Saldo (00) Nettoergebnis nach Haushaltsrücklagen (Saldo 0 + Saldo 01)				63.300,00	65.400,00	83.425,95			
Investive Gebarung										
2/851000+300000	Kapitaltransfers von Bund (KPC)		3331	33				14.100,00	14.700,00	17.230,61
2/851000+307000	Kanaleinmündungs- und Ergänzungsabgabe		3334	34				10.000,00	10.000,00	22.473,22
SU 33	Summe Einzahlungen investive Gebarung							24.100,00	24.700,00	39.703,83
1/851000-004000	Abwasserbauten und -anlagen (Hausanschlüsse)		3412	2 40				5.000,00	5.000,00	

		MVAG		VC QU	Ergebnisvoranschlag			Finanzierungsvoranschlag		
		EH	FH		VA 2025	VA 2024	RA 2023	VA 2025	VA 2024	RA 2023
1/851000-006000	Sonstige Grundstückseinrichtungen (Tor alte Kläranlage)		3412	2					4.400,00	
SU 34	Summe Auszahlungen investive Gebarung							5.000,00	9.400,00	0,00
SA2	Saldo (2) Geldfluss aus der Investiven Gebarung (33 – 34)							19.100,00	15.300,00	39.703,83
SA3	Saldo (3) Nettofinanzierungssaldo (Saldo 1 + Saldo 2)							117.900,00	116.100,00	164.134,52
Finanzierungstätigkeit										
SU 35	Summe Einzahlungen aus der Finanzierungstätigkeit							0,00	0,00	0,00
1/851000-344000	Investitionsdarlehen (Tilgung) von Bundesdarlehen (WWF)		3611	64					3.900,00	7.659,00
1/851000-346000	Investitionsdarlehen (Tilgung) von Finanzunternehmen		3614	65				71.000,00	70.900,00	78.140,69
SU 36	Summe Auszahlungen aus der Finanzierungstätigkeit							71.000,00	74.800,00	85.799,69
SA4	Saldo (4) Geldfluss aus der Finanzierungstätigkeit (35 – 36)							-71.000,00	-74.800,00	-85.799,69
SA5	Saldo (5) Geldfluss aus der voranschlagswirksamen Gebarung (Saldo 3 + Saldo 4)							46.900,00	41.300,00	78.334,83
852	Betriebe der Müllbeseitigung									
852000	Betriebe der Müllbeseitigung									
Operative Gebarung										
2/852000+808000	Erträge Maisstärke-Säcke	2116	3116	16	300,00	300,00	147,64	300,00	300,00	147,64
2/852000+817000	Erträge aus der Auflösung von sonstigen Rückstellungen	2117					436,72			
2/852000+829000	Sonstige Erträge	2116	3116			200,00			200,00	
2/852000+829100	Erträge Altglassammlung	2116	3116	18	1.100,00	1.000,00	1.025,19	1.100,00	1.000,00	1.025,19
2/852000+852000	Abfallwirtschaftsgebühr	2113	3113	12	161.600,00	157.900,00	76.487,38	161.600,00	157.900,00	75.443,82
2/852000+852100	Abfallwirtschaftsgebühr Wertmüll	2113	3113	12		100,00	51.819,54		100,00	52.705,40
2/852000+852200	Abfallwirtschaftsgebühr kompostierbare Abfälle	2113	3113	12			13.114,71			13.464,11
2/852000+861010	Transfers von Ländern (Gebührenbremse)	2121	3121			25.400,00			25.400,00	
SU 21 / 31	Summe Erträge / Einzahlungen operative Gebarung				163.000,00	184.900,00	143.031,18	163.000,00	184.900,00	142.786,16
1/852000-400000	Geringwertige Wirtschaftsgüter (Mülltonnen)	2221	3221	23	2.000,00	1.500,00	470,00	2.000,00	1.500,00	470,00
1/852000-413000	Ankauf von Müllsäcken	2221	3221	23	700,00	1.500,00	1.310,00	700,00	1.500,00	1.310,00
1/852000-510000	Geldbezüge der Vertragsbediensteten der Verwaltung	2211	3211	20	3.400,00	2.500,00	2.259,76	3.400,00	2.500,00	2.259,76
1/852000-511000	Geldbezüge der Vertragsbediensteten	2211	3211	20	16.300,00	9.500,00	11.083,14	16.300,00	9.500,00	11.083,14
1/852000-523000	Geldbezüge der nicht ganzjährigen Beschäftigten (Ferialpraktikanten)	2211	3211	20	100,00	100,00	89,64	100,00	100,00	89,64
1/852000-565000	Mehrleistungsvergütung	2211	3211	20	600,00	600,00	667,52	600,00	600,00	667,52
1/852000-569000	Sonst. Nebengebühren	2211	3211	20	400,00	800,00	888,58	400,00	800,00	888,58

		MVAG		VC QU	Ergebnisvoranschlag			Finanzierungsvoranschlag		
		EH	FH		VA 2025	VA 2024	RA 2023	VA 2025	VA 2024	RA 2023
1/852000-580000	Dienstgeberbeiträge zum Ausgleichsfonds	2212	3212	20	900,00	500,00	554,43	900,00	500,00	554,43
1/852000-582000	Dienstgeberbeiträge zur sozialen Sicherheit	2212	3212	20	4.400,00	2.800,00	3.183,11	4.400,00	2.800,00	3.183,11
1/852000-592000	Dotierung von Rückstellungen für Jubiläumswendungen	2214			200,00	200,00	16,40			
1/852000-621000	Transporte (Müllentsorgung)	2222	3222	24	57.000,00	53.600,00	56.218,71	57.000,00	53.600,00	55.834,65
1/852000-621100	Transporte (Grünschnitt)	2222	3222	24	2.100,00	2.100,00	1.462,50	2.100,00	2.100,00	1.462,50
1/852000-720000	Kostensätze für Leistungen	2225	3225	24	16.000,00	16.300,00	13.761,56	16.000,00	16.300,00	13.761,56
1/852000-722010	Zweckzuschuss Gebührenhaushalt 2024	2225	3225			26.000,00			26.000,00	
1/852000-728000	Entgelte für sonstige Leistungen	2225	3225	24		200,00	231,00		200,00	231,00
1/852000-755000	Beitrag an Abfallwirtschaftsverband Verbandsbeitrag	2233	3233	27	9.200,00	9.200,00	7.264,00	9.200,00	9.200,00	7.264,00
1/852000-755100	Beitrag an Abfallwirtschaftsverband Kosten Wertstoffe	2233	3233	27		23.700,00	22.366,48		23.700,00	22.366,48
1/852000-755200	Beitrag Abfallwirtschaftsverband Kosten kompost. Abfälle	2233	3233	27	18.500,00	18.700,00	15.961,07	18.500,00	18.700,00	15.961,07
1/852000-755300	Beitrag an Abfallwirtschaftsverband Kosten Restmüll	2233	3233	27	38.000,00	8.500,00	5.904,00	38.000,00	8.500,00	5.904,00
1/852000-755400	Beitrag Wertstoffsammelzentrum	2233	3233	27	25.800,00	25.800,00	21.792,00	25.800,00	25.800,00	21.792,00
SU 22 / 32	Summe Aufwendungen / Auszahlungen operative Gebarung				195.600,00	204.100,00	165.483,90	195.400,00	203.900,00	165.083,44
SA 0 / SA 1	(0) Nettoergebnis (21 - 22) / (1) Geldfluss operative Gebarung (31 - 32)				-32.600,00	-19.200,00	-22.452,72	-32.400,00	-19.000,00	-22.297,28
SA01	Saldo (01) Haushaltsrücklagen (230 - 240)				0,00	0,00	0,00	0,00	0,00	0,00
SA00	Saldo (00) Nettoergebnis nach Haushaltsrücklagen (Saldo 0 + Saldo 01)				-32.600,00	-19.200,00	-22.452,72			
Investive Gebarung										
SU 33	Summe Einzahlungen investive Gebarung							0,00	0,00	0,00
SU 34	Summe Auszahlungen investive Gebarung							0,00	0,00	0,00
SA2	Saldo (2) Geldfluss aus der Investiven Gebarung (33 - 34)							0,00	0,00	0,00
SA3	Saldo (3) Nettofinanzierungssaldo (Saldo 1 + Saldo 2)							-32.400,00	-19.000,00	-22.297,28
Finanzierungstätigkeit										
SU 35	Summe Einzahlungen aus der Finanzierungstätigkeit							0,00	0,00	0,00
SU 36	Summe Auszahlungen aus der Finanzierungstätigkeit							0,00	0,00	0,00
SA4	Saldo (4) Geldfluss aus der Finanzierungstätigkeit (35 - 36)							0,00	0,00	0,00
SA5	Saldo (5) Geldfluss aus der voranschlagswirksamen Gebarung (Saldo 3 + Saldo 4)							-32.400,00	-19.000,00	-22.297,28
852100	Betriebe der Müllbeseitigung									
Operative Gebarung										
2/852100+829000	Einnahmen aus Sonder-und Sperrmüll	2116	3116	18	400,00	300,00	139,09	400,00	300,00	139,09
2/852100+852000	Abfallwirtschaftsabgabe	2113	3113	12	32.300,00	31.600,00	28.290,26	32.300,00	31.600,00	28.312,59
SU 21 / 31	Summe Erträge / Einzahlungen operative Gebarung				32.700,00	31.900,00	28.429,35	32.700,00	31.900,00	28.451,68

		MVAG		VC QU	Ergebnisvoranschlag			Finanzierungsvoranschlag		
		EH	FH		VA 2025	VA 2024	RA 2023	VA 2025	VA 2024	RA 2023
1/852100-728000	Entgelte für sonstige Leistungen (Sperr- u Sondermüll)	2225	3225	24			22,95			22,95
SU 22 / 32	Summe Aufwendungen / Auszahlungen operative Gebarung				0,00	0,00	22,95	0,00	0,00	22,95
SA 0 / SA 1	(0) Nettoergebnis (21 - 22) / (1) Geldfluss operative Gebarung (31 – 32)				32.700,00	31.900,00	28.406,40	32.700,00	31.900,00	28.428,73
SA01	Saldo (01) Haushaltsrücklagen (230 - 240)				0,00	0,00	0,00	0,00	0,00	0,00
SA00	Saldo (00) Nettoergebnis nach Haushaltsrücklagen (Saldo 0 + Saldo 01)				32.700,00	31.900,00	28.406,40			
Investive Gebarung										
SU 33	Summe Einzahlungen investive Gebarung							0,00	0,00	0,00
SU 34	Summe Auszahlungen investive Gebarung							0,00	0,00	0,00
SA2	Saldo (2) Geldfluss aus der Investiven Gebarung (33 – 34)							0,00	0,00	0,00
SA3	Saldo (3) Nettofinanzierungssaldo (Saldo 1 + Saldo 2)							32.700,00	31.900,00	28.428,73
Finanzierungstätigkeit										
SU 35	Summe Einzahlungen aus der Finanzierungstätigkeit							0,00	0,00	0,00
SU 36	Summe Auszahlungen aus der Finanzierungstätigkeit							0,00	0,00	0,00
SA4	Saldo (4) Geldfluss aus der Finanzierungstätigkeit (35 – 36)							0,00	0,00	0,00
SA5	Saldo (5) Geldfluss aus der voranschlagswirksamen Gebarung (Saldo 3 + Saldo 4)							32.700,00	31.900,00	28.428,73
859	Sonstige Betriebe mit marktbestimmter Tätigkeit									
859000	Breitbandausbau									
Operative Gebarung										
2/859000+803000	Veräußerungen Breitbandleerverrohrung (nöGIG)	2116		31			24.928,15			
SU 21 / 31	Summe Erträge / Einzahlungen operative Gebarung				0,00	0,00	24.928,15	0,00	0,00	0,00
1/859000-680000	Planmäßige Abschreibung	2226			5.700,00	5.200,00	5.156,23			
1/859000-728000	Entgelte für sonstige Leistungen	2225	3225	24			132,26			132,26
1/859000-786000	Kapitaltransfers an Beteiligungen der Gemeinde/des Gemeindeverbandes	2232		44		6.800,00	1.450,65			
SU 22 / 32	Summe Aufwendungen / Auszahlungen operative Gebarung				5.700,00	12.000,00	6.739,14	0,00	0,00	132,26
SA 0 / SA 1	(0) Nettoergebnis (21 - 22) / (1) Geldfluss operative Gebarung (31 – 32)				-5.700,00	-12.000,00	18.189,01	0,00	0,00	-132,26
SA01	Saldo (01) Haushaltsrücklagen (230 - 240)				0,00	0,00	0,00	0,00	0,00	0,00
SA00	Saldo (00) Nettoergebnis nach Haushaltsrücklagen (Saldo 0 + Saldo 01)				-5.700,00	-12.000,00	18.189,01			
Investive Gebarung										
2/859000+803000	Veräußerungen Breitbandleerverrohrung (nöGIG)		3314	31						24.928,15
SU 33	Summe Einzahlungen investive Gebarung							0,00	0,00	24.928,15
1/859000-050000	Sonderanlagen		3412	2 40					12.000,00	42.599,40
1/859000-786000	Kapitaltransfers an Beteiligungen der Gemeinde/des Gemeindeverbandes		3432	44					6.800,00	1.450,65
SU 34	Summe Auszahlungen investive Gebarung							0,00	18.800,00	44.050,05

	MVAG	VC QU	Ergebnisvoranschlag			Finanzierungsvoranschlag			
			EH	FH	VA 2025	VA 2024	RA 2023	VA 2025	VA 2024
SA2							0,00	-18.800,00	-19.121,90
SA3							0,00	-18.800,00	-19.254,16
Finanzierungstätigkeit									
SU 35							0,00	0,00	0,00
SU 36							0,00	0,00	0,00
SA4							0,00	0,00	0,00
SA5							0,00	-18.800,00	-19.254,16

		MVAG		VC	QU	Ergebnisvoranschlag			Finanzierungsvoranschlag		
		EH	FH			VA 2025	VA 2024	RA 2023	VA 2025	VA 2024	RA 2023
9 Finanzwirtschaft											
90	Gesonderte Verwaltung										
900	Gesonderte Verwaltung										
900000	Gesonderte Verwaltung										
Operative Gebarung											
6/900000+829911	Verrechnung zw operativen Gebarung und GW Zottlhofstraße	2116	3116	1	18			10.608,03			10.608,03
6/900000+829914	Verrechnung zw operativen Gebarung und B54 Umgestaltung Ortsgebiet Warth	2116	3116	1	18			16.540,15			16.540,15
6/900000+829917	Verrechnung zw operativen Gebarung und LED Umstellung 2023	2116	3116	1	18			7.435,20			7.435,20
6/900000+829920	Verrechnung zw operativen Gebarung und Bauof	2116	3116	1	18			38.777,12			38.777,12
SU 21 / 31	Summe Erträge / Einzahlungen operative Gebarung					0,00	0,00	73.360,50	0,00	0,00	73.360,50
1/900000-729911	Verrechnung zw operativen Gebarung und GW Zottlhofstraße	2225	3225		24			10.608,03			10.608,03
1/900000-729914	Verrechnung zw operativen Gebarung und B54 Umgestaltung Ortsgebiet Warth	2225	3225		24			16.540,15			16.540,15
1/900000-729917	Verrechnung zw operativen Gebarung und LED Umstellung 2023	2225	3225		24			7.435,20			7.435,20
1/900000-729920	Verrechnung zw operativen Gebarung und Bauhof	2225	3225		24			38.777,12			38.777,12
SU 22 / 32	Summe Aufwendungen / Auszahlungen operative Gebarung					0,00	0,00	73.360,50	0,00	0,00	73.360,50
SA 0 / SA 1	(0) Nettoergebnis (21 - 22) / (1) Geldfluss operative Gebarung (31 – 32)					0,00	0,00	0,00	0,00	0,00	0,00
SA01	Saldo (01) Haushaltsrücklagen (230 - 240)					0,00	0,00	0,00	0,00	0,00	0,00
SA00	Saldo (00) Nettoergebnis nach Haushaltsrücklagen (Saldo 0 + Saldo 01)					0,00	0,00	0,00	0,00	0,00	0,00
Investive Gebarung											
SU 33	Summe Einzahlungen investive Gebarung								0,00	0,00	0,00
SU 34	Summe Auszahlungen investive Gebarung								0,00	0,00	0,00
SA2	Saldo (2) Geldfluss aus der Investiven Gebarung (33 – 34)								0,00	0,00	0,00
SA3	Saldo (3) Nettofinanzierungssaldo (Saldo 1 + Saldo 2)								0,00	0,00	0,00
Finanzierungstätigkeit											
SU 35	Summe Einzahlungen aus der Finanzierungstätigkeit								0,00	0,00	0,00
SU 36	Summe Auszahlungen aus der Finanzierungstätigkeit								0,00	0,00	0,00
SA4	Saldo (4) Geldfluss aus der Finanzierungstätigkeit (35 – 36)								0,00	0,00	0,00
SA5	Saldo (5) Geldfluss aus der voranschlagswirksamen Gebarung (Saldo 3 + Saldo 4)								0,00	0,00	0,00

		MVAG VC QU			Ergebnisvoranschlag			Finanzierungsvoranschlag		
		EH	FH		VA 2025	VA 2024	RA 2023	VA 2025	VA 2024	RA 2023
91	Kapitalvermögen und Stiftungen ohne eigene Rechtspersönlichkeit									
910	Geldverkehr									
910000	Geldverkehr									
	Operative Gebarung									
2/910000+823000	Zinsen der Girokonten	2131	3131	14	15.000,00	19.000,00	13.255,35	15.000,00	19.000,00	13.255,35
2/910000+823100	Zinsen Sparbuch	2131	3131	14	300,00	300,00	324,59	300,00	300,00	324,59
2/910000+828000	Rückersätze von Aufwendungen (USt-Jahreserklärung)	2116	3116	18			3.535,79			3.535,79
2/910000+829000	Sonstige Erträge (Ust-Jahreserklärung)	2116	3116			2.600,00			2.600,00	
SU 21 / 31	Summe Erträge / Einzahlungen operative Gebarung				15.300,00	21.900,00	17.115,73	15.300,00	21.900,00	17.115,73
1/910000-650000	Zinsen Kassenkredite	2241	3241	25	100,00	100,00	47,57	100,00	100,00	47,57
1/910000-659000	Geldverkehrsspesen	2244	3244	24	4.500,00	4.500,00	4.563,60	4.500,00	4.500,00	4.563,60
1/910000-710000	Kest Giro/Rücklagen, Säumniszuschlag	2225	3225	24	5.000,00	5.000,00	3.395,00	5.000,00	5.000,00	3.395,00
SU 22 / 32	Summe Aufwendungen / Auszahlungen operative Gebarung				9.600,00	9.600,00	8.006,17	9.600,00	9.600,00	8.006,17
SA 0 / SA 1	(0) Nettoergebnis (21 - 22) / (1) Geldfluss operative Gebarung (31 - 32)				5.700,00	12.300,00	9.109,56	5.700,00	12.300,00	9.109,56
SA01	Saldo (01) Haushaltsrücklagen (230 - 240)				0,00	0,00	0,00	0,00	0,00	0,00
SA00	Saldo (00) Nettoergebnis nach Haushaltsrücklagen (Saldo 0 + Saldo 01)				5.700,00	12.300,00	9.109,56			
	Investive Gebarung									
SU 33	Summe Einzahlungen investive Gebarung							0,00	0,00	0,00
SU 34	Summe Auszahlungen investive Gebarung							0,00	0,00	0,00
SA2	Saldo (2) Geldfluss aus der Investiven Gebarung (33 - 34)							0,00	0,00	0,00
SA3	Saldo (3) Nettofinanzierungssaldo (Saldo 1 + Saldo 2)							5.700,00	12.300,00	9.109,56
	Finanzierungstätigkeit									
SU 35	Summe Einzahlungen aus der Finanzierungstätigkeit							0,00	0,00	0,00
SU 36	Summe Auszahlungen aus der Finanzierungstätigkeit							0,00	0,00	0,00
SA4	Saldo (4) Geldfluss aus der Finanzierungstätigkeit (35 - 36)							0,00	0,00	0,00
SA5	Saldo (5) Geldfluss aus der voranschlagswirksamen Gebarung (Saldo 3 + Saldo 4)							5.700,00	12.300,00	9.109,56
92	Öffentliche Abgaben									
920	Ausschließliche Gemeindeabgaben									
920000	Ausschließliche Gemeindeabgaben									
	Operative Gebarung									
2/920000+808000	Erlöse Hundemarken	2116	3116	16	100,00	100,00	14,00	100,00	100,00	14,00
2/920000+816000	Kostenbeiträge Seuchenvorsorgeabgabe	2114	3114	13	500,00	500,00	441,01	500,00	500,00	441,01
2/920000+816100	Verwaltungskostenbeiträge (Pauschalentschädigung Jagdpacht)	2114	3114	13	1.200,00	1.200,00	1.155,29	1.200,00	1.200,00	1.155,29

		MVAG		VC QU	Ergebnisvoranschlag			Finanzierungsvoranschlag		
		EH	FH		VA 2025	VA 2024	RA 2023	VA 2025	VA 2024	RA 2023
2/920000+830000	Grundsteuer A	2111	3111	10	7.300,00	7.900,00	7.887,47	7.300,00	7.900,00	7.962,52
2/920000+831000	Grundsteuer B	2111	3111	10	110.000,00	110.000,00	103.557,93	110.000,00	110.000,00	109.954,27
2/920000+833100	Kommunalabgabe	2111	3111	10	230.000,00	230.000,00	227.862,21	230.000,00	230.000,00	229.823,68
2/920000+837000	Lustbarkeitsabgabe	2111	3111	10	100,00	100,00	50,00	100,00	100,00	50,00
2/920000+838000	Hundeabgabe	2111	3111	10	2.900,00	2.900,00	2.856,58	2.900,00	2.900,00	2.856,58
2/920000+841000	Gebrauchsabgabe	2111	3111	10	24.700,00	22.800,00	22.481,52	24.700,00	22.800,00	22.481,52
2/920000+849000	Nebenansprüche (Mahngebühren etc.)	2111	3111	10	500,00	500,00	200,79	500,00	500,00	180,00
2/920000+850000	Aufschliessungsbeiträge	2111	3111	10	10.000,00	19.200,00	1.026,80	10.000,00	19.200,00	10.026,80
2/920000+856000	Verwaltungsabgaben	2111	3111	10	5.100,00	5.100,00	4.365,40	5.100,00	5.100,00	4.365,40
SU 21 / 31	Summe Erträge / Einzahlungen operative Gebarung				392.400,00	400.300,00	371.899,00	392.400,00	400.300,00	389.311,07
1/920000-691000	Abschreibung von Forderungen	2225	3225	24			2.384,94			2.384,94
SU 22 / 32	Summe Aufwendungen / Auszahlungen operative Gebarung				0,00	0,00	2.384,94	0,00	0,00	2.384,94
SA 0 / SA 1	(0) Nettoergebnis (21 - 22) / (1) Geldfluss operative Gebarung (31 - 32)				392.400,00	400.300,00	369.514,06	392.400,00	400.300,00	386.926,13
SA01	Saldo (01) Haushaltsrücklagen (230 - 240)				0,00	0,00	0,00	0,00	0,00	0,00
SA00	Saldo (00) Nettoergebnis nach Haushaltsrücklagen (Saldo 0 + Saldo 01)				392.400,00	400.300,00	369.514,06			
Investive Gebarung										
SU 33	Summe Einzahlungen investive Gebarung							0,00	0,00	0,00
SU 34	Summe Auszahlungen investive Gebarung							0,00	0,00	0,00
SA2	Saldo (2) Geldfluss aus der Investiven Gebarung (33 - 34)							0,00	0,00	0,00
SA3	Saldo (3) Nettofinanzierungssaldo (Saldo 1 + Saldo 2)							392.400,00	400.300,00	386.926,13
Finanzierungstätigkeit										
SU 35	Summe Einzahlungen aus der Finanzierungstätigkeit							0,00	0,00	0,00
SU 36	Summe Auszahlungen aus der Finanzierungstätigkeit							0,00	0,00	0,00
SA4	Saldo (4) Geldfluss aus der Finanzierungstätigkeit (35 - 36)							0,00	0,00	0,00
SA5	Saldo (5) Geldfluss aus der voranschlagswirksamen Gebarung (Saldo 3 + Saldo 4)							392.400,00	400.300,00	386.926,13
921	Zwischen Ländern und Gemeinden geteilte Abgaben									
921000	Zwischen Ländern und Gemeinden geteilte Abgaben									
Operative Gebarung										
2/921000+834000	Tourismusabgabe	2111	3111	10		500,00	463,92		500,00	463,92
2/921000+861000	Transfers von Ländern (Ersatzleistung Interessentenbeitrag)	2121	3121	15			5.273,21			5.273,21
2/921000+861100	Ersatzzahlung Nächtigungstaxe (Grundlage NÖ TourG 2023)	2121	3121	15	3.100,00		8.338,54	3.100,00		8.338,54
SU 21 / 31	Summe Erträge / Einzahlungen operative Gebarung				3.100,00	500,00	14.075,67	3.100,00	500,00	14.075,67
SU 22 / 32	Summe Aufwendungen / Auszahlungen operative Gebarung				0,00	0,00	0,00	0,00	0,00	0,00
SA 0 / SA 1	(0) Nettoergebnis (21 - 22) / (1) Geldfluss operative Gebarung (31 - 32)				3.100,00	500,00	14.075,67	3.100,00	500,00	14.075,67
SA01	Saldo (01) Haushaltsrücklagen (230 - 240)				0,00	0,00	0,00	0,00	0,00	0,00
SA00	Saldo (00) Nettoergebnis nach Haushaltsrücklagen (Saldo 0 + Saldo 01)				3.100,00	500,00	14.075,67			

		MVAG VC QU			Ergebnisvoranschlag			Finanzierungsvoranschlag		
		EH	FH		VA 2025	VA 2024	RA 2023	VA 2025	VA 2024	RA 2023
Investive Gebarung										
SU 33	Summe Einzahlungen investive Gebarung							0,00	0,00	0,00
SU 34	Summe Auszahlungen investive Gebarung							0,00	0,00	0,00
SA2	Saldo (2) Geldfluss aus der Investiven Gebarung (33 – 34)							0,00	0,00	0,00
SA3	Saldo (3) Nettofinanzierungssaldo (Saldo 1 + Saldo 2)							3.100,00	500,00	14.075,67
Finanzierungstätigkeit										
SU 35	Summe Einzahlungen aus der Finanzierungstätigkeit							0,00	0,00	0,00
SU 36	Summe Auszahlungen aus der Finanzierungstätigkeit							0,00	0,00	0,00
SA4	Saldo (4) Geldfluss aus der Finanzierungstätigkeit (35 – 36)							0,00	0,00	0,00
SA5	Saldo (5) Geldfluss aus der voranschlagswirksamen Gebarung (Saldo 3 + Saldo 4)							3.100,00	500,00	14.075,67
925	Ertragsanteile an gemeinschaftlichen Bundesabgaben									
925000	Ertragsanteile an gemeinschaftl. Bundesabgaben									
Operative Gebarung										
2/925000+859400	Abgabenertragsanteile	2112	3112	11	1.562.000,00	1.561.800,00	1.520.317,48	1.562.000,00	1.561.800,00	1.520.317,48
SU 21 / 31	Summe Erträge / Einzahlungen operative Gebarung				1.562.000,00	1.561.800,00	1.520.317,48	1.562.000,00	1.561.800,00	1.520.317,48
SU 22 / 32	Summe Aufwendungen / Auszahlungen operative Gebarung				0,00	0,00	0,00	0,00	0,00	0,00
SA 0 / SA 1	(0) Nettoergebnis (21 - 22) / (1) Geldfluss operative Gebarung (31 – 32)				1.562.000,00	1.561.800,00	1.520.317,48	1.562.000,00	1.561.800,00	1.520.317,48
SA01	Saldo (01) Haushaltsrücklagen (230 - 240)				0,00	0,00	0,00	0,00	0,00	0,00
SA00	Saldo (00) Nettoergebnis nach Haushaltsrücklagen (Saldo 0 + Saldo 01)				1.562.000,00	1.561.800,00	1.520.317,48			
Investive Gebarung										
SU 33	Summe Einzahlungen investive Gebarung							0,00	0,00	0,00
SU 34	Summe Auszahlungen investive Gebarung							0,00	0,00	0,00
SA2	Saldo (2) Geldfluss aus der Investiven Gebarung (33 – 34)							0,00	0,00	0,00
SA3	Saldo (3) Nettofinanzierungssaldo (Saldo 1 + Saldo 2)							1.562.000,00	1.561.800,00	1.520.317,48
Finanzierungstätigkeit										
SU 35	Summe Einzahlungen aus der Finanzierungstätigkeit							0,00	0,00	0,00
SU 36	Summe Auszahlungen aus der Finanzierungstätigkeit							0,00	0,00	0,00
SA4	Saldo (4) Geldfluss aus der Finanzierungstätigkeit (35 – 36)							0,00	0,00	0,00
SA5	Saldo (5) Geldfluss aus der voranschlagswirksamen Gebarung (Saldo 3 + Saldo 4)							1.562.000,00	1.561.800,00	1.520.317,48
94	Finanzzuweisungen und Zuschüsse									
940	Bedarfszuweisungen									
940000	Bedarfszuweisungen									
Operative Gebarung										
2/940000+860000	Transfers von Bund, Bundesfonds und Bundeskammern	2121	3121	15			11.706,00			11.706,00

		MVAG VC QU			Ergebnisvoranschlag			Finanzierungsvoranschlag		
		EH	FH		VA 2025	VA 2024	RA 2023	VA 2025	VA 2024	RA 2023
2/940000+861000	Bedarfszuweisungen	2121	3121	15	104.200,00	81.300,00	81.279,00	104.200,00	81.300,00	81.279,00
2/940000+871100	BZ II - Entlastungspaket	2121	3121	33	167.300,00		13.526,81	167.300,00		13.526,81
SU 21 / 31	Summe Erträge / Einzahlungen operative Gebarung				271.500,00	81.300,00	106.511,81	271.500,00	81.300,00	106.511,81
SU 22 / 32	Summe Aufwendungen / Auszahlungen operative Gebarung				0,00	0,00	0,00	0,00	0,00	0,00
SA 0 / SA 1	(0) Nettoergebnis (21 - 22) / (1) Geldfluss operative Gebarung (31 - 32)				271.500,00	81.300,00	106.511,81	271.500,00	81.300,00	106.511,81
SA01	Saldo (01) Haushaltsrücklagen (230 - 240)				0,00	0,00	0,00	0,00	0,00	0,00
SA00	Saldo (00) Nettoergebnis nach Haushaltsrücklagen (Saldo 0 + Saldo 01)				271.500,00	81.300,00	106.511,81			
Investive Gebarung										
SU 33	Summe Einzahlungen investive Gebarung							0,00	0,00	0,00
SU 34	Summe Auszahlungen investive Gebarung							0,00	0,00	0,00
SA2	Saldo (2) Geldfluss aus der Investiven Gebarung (33 - 34)							0,00	0,00	0,00
SA3	Saldo (3) Nettofinanzierungssaldo (Saldo 1 + Saldo 2)							271.500,00	81.300,00	106.511,81
Finanzierungstätigkeit										
SU 35	Summe Einzahlungen aus der Finanzierungstätigkeit							0,00	0,00	0,00
SU 36	Summe Auszahlungen aus der Finanzierungstätigkeit							0,00	0,00	0,00
SA4	Saldo (4) Geldfluss aus der Finanzierungstätigkeit (35 - 36)							0,00	0,00	0,00
SA5	Saldo (5) Geldfluss aus der voranschlagswirksamen Gebarung (Saldo 3 + Saldo 4)							271.500,00	81.300,00	106.511,81
941	Sonstige Finanzzuweisungen nach dem FAG									
941000	Sonst. Finanzzuw. nach dem Fag									
Operative Gebarung										
2/941000+860000	Lfd. Transferzahlung von Bund, Bundesfonds u Bundeskammer	2121	3121	15	46.400,00	116.900,00	45.139,00	46.400,00	116.900,00	45.139,00
2/941000+860100	Transfers von Bund, Bundesfonds und Bundeskammern	2121	3121		42.200,00			42.200,00		
SU 21 / 31	Summe Erträge / Einzahlungen operative Gebarung				88.600,00	116.900,00	45.139,00	88.600,00	116.900,00	45.139,00
SU 22 / 32	Summe Aufwendungen / Auszahlungen operative Gebarung				0,00	0,00	0,00	0,00	0,00	0,00
SA 0 / SA 1	(0) Nettoergebnis (21 - 22) / (1) Geldfluss operative Gebarung (31 - 32)				88.600,00	116.900,00	45.139,00	88.600,00	116.900,00	45.139,00
SA01	Saldo (01) Haushaltsrücklagen (230 - 240)				0,00	0,00	0,00	0,00	0,00	0,00
SA00	Saldo (00) Nettoergebnis nach Haushaltsrücklagen (Saldo 0 + Saldo 01)				88.600,00	116.900,00	45.139,00			
Investive Gebarung										
SU 33	Summe Einzahlungen investive Gebarung							0,00	0,00	0,00
SU 34	Summe Auszahlungen investive Gebarung							0,00	0,00	0,00
SA2	Saldo (2) Geldfluss aus der Investiven Gebarung (33 - 34)							0,00	0,00	0,00
SA3	Saldo (3) Nettofinanzierungssaldo (Saldo 1 + Saldo 2)							88.600,00	116.900,00	45.139,00
Finanzierungstätigkeit										
SU 35	Summe Einzahlungen aus der Finanzierungstätigkeit							0,00	0,00	0,00
SU 36	Summe Auszahlungen aus der Finanzierungstätigkeit							0,00	0,00	0,00

		MVAG VC QU		Ergebnisvoranschlag			Finanzierungsvoranschlag		
		EH	FH	VA 2025	VA 2024	RA 2023	VA 2025	VA 2024	RA 2023
SA4	Saldo (4) Geldfluss aus der Finanzierungstätigkeit (35 – 36)						0,00	0,00	0,00
SA5	Saldo (5) Geldfluss aus der voranschlagswirksamen Gebarung (Saldo 3 + Saldo 4)						88.600,00	116.900,00	45.139,00
945	Sonstige Zuschüsse des Bundes								
945000	Sonstige Zuschüsse des Bundes								
Operative Gebarung									
2/945000+860000	Transfers von Bund (digitaler Übergang)	2121	3121	7.700,00			7.700,00		
SU 21 / 31	Summe Erträge / Einzahlungen operative Gebarung			7.700,00	0,00	0,00	7.700,00	0,00	0,00
SU 22 / 32	Summe Aufwendungen / Auszahlungen operative Gebarung			0,00	0,00	0,00	0,00	0,00	0,00
SA 0 / SA 1	(0) Nettoergebnis (21 - 22) / (1) Geldfluss operative Gebarung (31 – 32)			7.700,00	0,00	0,00	7.700,00	0,00	0,00
SA01	Saldo (01) Haushaltsrücklagen (230 - 240)			0,00	0,00	0,00	0,00	0,00	0,00
SA00	Saldo (00) Nettoergebnis nach Haushaltsrücklagen (Saldo 0 + Saldo 01)			7.700,00	0,00	0,00			
Investive Gebarung									
SU 33	Summe Einzahlungen investive Gebarung						0,00	0,00	0,00
SU 34	Summe Auszahlungen investive Gebarung						0,00	0,00	0,00
SA2	Saldo (2) Geldfluss aus der Investiven Gebarung (33 – 34)						0,00	0,00	0,00
SA3	Saldo (3) Nettofinanzierungssaldo (Saldo 1 + Saldo 2)						7.700,00	0,00	0,00
Finanzierungstätigkeit									
SU 35	Summe Einzahlungen aus der Finanzierungstätigkeit						0,00	0,00	0,00
SU 36	Summe Auszahlungen aus der Finanzierungstätigkeit						0,00	0,00	0,00
SA4	Saldo (4) Geldfluss aus der Finanzierungstätigkeit (35 – 36)						0,00	0,00	0,00
SA5	Saldo (5) Geldfluss aus der voranschlagswirksamen Gebarung (Saldo 3 + Saldo 4)						7.700,00	0,00	0,00
98	Haushaltsausgleich								
980	Verrechnung zwischen operativer Gebarung und Projekten								
980000	Verrechnung zwischen operativer Gebarung und Projekten								
Operative Gebarung									
SU 21 / 31	Summe Erträge / Einzahlungen operative Gebarung			0,00	0,00	0,00	0,00	0,00	0,00
1/980000-799000	Zuweisungen an Verrechnungsrücklagen zwischen operativer Gebarung und GW Projekt	2225		8.000,00	27.000,00				
1/980000-799100	Zuweisungen an Verrechnungsrücklagen zwischen operativer Gebarung und Geb Kirchau Heizungstausch	2225			27.300,00				
1/980000-799200	Zuweisungen an Verrechnungsrücklagen zwischen operativer Gebarung und Sportplatz USV Photovoltaikanlage	2225			22.500,00				

		MVAG VC QU		Ergebnisvoranschlag			Finanzierungsvoranschlag		
		EH	FH	VA 2025	VA 2024	RA 2023	VA 2025	VA 2024	RA 2023
1/980000-799300	Zuweisungen an Verrechnungsrücklagen zwischen operativer Gebarung und Musikerheim Heizungstausch	2225			5.900,00				
1/980000-799400	Zuweisungen an Verrechnungsrücklagen zwischen operativer Gebarung und Arzthaus Heizungstausch	2225			26.800,00				
1/980000-799700	Zuweisungen an Verrechnungsrücklagen zwischen operativer Gebarung und FF Petersbaumgarten Heizungsumstellung	2225			40.800,00				
1/980000-799800	Zuweisungen an Verrechnungsrücklagen zwischen operativer Gebarung und FF Warth Heizungstausch	2225			7.600,00				
1/980000-799900	Zuweisungen an Verrechnungsrücklagen zwischen operativer Gebarung und KG Warth	2225			214.200,00				
SU 22 / 32	Summe Aufwendungen / Auszahlungen operative Gebarung			8.000,00	372.100,00	0,00	0,00	0,00	0,00
SA 0 / SA 1	(0) Nettoergebnis (21 - 22) / (1) Geldfluss operative Gebarung (31 - 32)			-8.000,00	-372.100,00	0,00	0,00	0,00	0,00
SA01	Saldo (01) Haushaltsrücklagen (230 - 240)			0,00	0,00	0,00	0,00	0,00	0,00
SA00	Saldo (00) Nettoergebnis nach Haushaltsrücklagen (Saldo 0 + Saldo 01)			-8.000,00	-372.100,00	0,00			
Investive Gebarung									
SU 33	Summe Einzahlungen investive Gebarung						0,00	0,00	0,00
SU 34	Summe Auszahlungen investive Gebarung						0,00	0,00	0,00
SA2	Saldo (2) Geldfluss aus der Investiven Gebarung (33 - 34)						0,00	0,00	0,00
SA3	Saldo (3) Nettofinanzierungssaldo (Saldo 1 + Saldo 2)						0,00	0,00	0,00
Finanzierungstätigkeit									
SU 35	Summe Einzahlungen aus der Finanzierungstätigkeit						0,00	0,00	0,00
SU 36	Summe Auszahlungen aus der Finanzierungstätigkeit						0,00	0,00	0,00
SA4	Saldo (4) Geldfluss aus der Finanzierungstätigkeit (35 - 36)						0,00	0,00	0,00
SA5	Saldo (5) Geldfluss aus der voranschlagswirksamen Gebarung (Saldo 3 + Saldo 4)						0,00	0,00	0,00
99	Jahresergebnis, Übergabe und Übernahme des Jahresergebnisses, Abwicklung der Vorjahre								
990	Überschüsse und Abgänge (soweit nicht zugeordnet)								
990000	Überschüsse und Abgänge (soweit nicht zugeordnet)								
Operative Gebarung									
SU 21 / 31	Summe Erträge / Einzahlungen operative Gebarung			0,00	0,00	0,00	0,00	0,00	0,00
SU 22 / 32	Summe Aufwendungen / Auszahlungen operative Gebarung			0,00	0,00	0,00	0,00	0,00	0,00
SA 0 / SA 1	(0) Nettoergebnis (21 - 22) / (1) Geldfluss operative Gebarung (31 - 32)			0,00	0,00	0,00	0,00	0,00	0,00
1/990000-795077	Zuweisung an allgemeine Haushaltsrücklagen		2401					987.143,54	
SA01	Saldo (01) Haushaltsrücklagen (230 - 240)			0,00	0,00	-987.143,54	0,00	0,00	0,00

	MVAG	VC QU	Ergebnisvoranschlag			Finanzierungsvoranschlag					
			EH	FH	VA 2025	VA 2024	RA 2023	VA 2025	VA 2024	RA 2023	
SA00			Saldo (00) Nettoergebnis nach Haushaltsrücklagen (Saldo 0 + Saldo 01)			0,00	0,00	-987.143,54			
Investive Gebarung											
SU 33			Summe Einzahlungen investive Gebarung						0,00	0,00	0,00
SU 34			Summe Auszahlungen investive Gebarung						0,00	0,00	0,00
SA2			Saldo (2) Geldfluss aus der Investiven Gebarung (33 – 34)						0,00	0,00	0,00
SA3			Saldo (3) Nettofinanzierungssaldo (Saldo 1 + Saldo 2)						0,00	0,00	0,00
Finanzierungstätigkeit											
SU 35			Summe Einzahlungen aus der Finanzierungstätigkeit						0,00	0,00	0,00
SU 36			Summe Auszahlungen aus der Finanzierungstätigkeit						0,00	0,00	0,00
SA4			Saldo (4) Geldfluss aus der Finanzierungstätigkeit (35 – 36)						0,00	0,00	0,00
SA5			Saldo (5) Geldfluss aus der voranschlagswirksamen Gebarung (Saldo 3 + Saldo 4)						0,00	0,00	0,00

Haushaltspotential (aufbauend auf der Ergebnisrechnung)

MVAG	Mittelverwendungs- und -aufbringungsgruppen	Mittelaufbringung	Mittelverwendung	Saldo
211	Erträge aus der operativen Verwaltungstätigkeit	2.574.500,00		
212	Erträge aus Transfers	781.300,00		
213	Finanzerträge	15.300,00		
Summe Erträge (SU 21)		3.371.100,00		
2117	Nicht finanzierungswirksame operative Erträge (Auflösung von Rückstellungen und Aktivierte Eigenleistungen)	-2.900,00		
2127	Nicht finanzierungswirksamer Transferertrag (Auflösung von Investitionszuschüssen)	-84.500,00		
2136	Sonstige nicht finanzierungswirksame Finanzerträge (Auflösung von RS Bewertung von Beteiligungen und aktiven Finanzinstrumenten)			
Nicht finanzwirksame Erträge		-87.400,00		
Finanzwirksame Erträge		3.283.700,00		
221	Personalaufwand		606.000,00	
222	Sachaufwand		1.219.900,00	
223	Transferaufwand		1.655.300,00	
224	Finanzaufwand		104.300,00	
Summe Aufwendungen (SU 22)			3.585.500,00	
2214	Nicht finanzierungswirksamer Personalaufwand (Dotierung RS für Abfertigungen, Jubiläum u. nicht konsumierte Urlaube)		-4.600,00	
2226	Nicht finanzierungswirksamer Sachaufwand (inkl. Abschreibungen, Dotierung von RS Prozess, ausstehende Rechnungen)		-543.000,00	
2237	Nicht finanzierungswirksamer Transferaufwand (Dotierungen von RS f. Pensionen)			
2245	Nicht finanzierungswirksamer Finanzaufwand (Wertberichtigungen zu Finanzinstrumenten, Aufwendungen aus der Bewertung von Beteiligungen)			
Nicht finanzwirksame Aufwendungen			-547.600,00	
Finanzwirksame Aufwendungen			3.037.900,00	
Finanzwirksames Ergebnis		3.283.700,00	3.037.900,00	245.800,00

MVAG	Mittelverwendungs- und -aufbringungsgruppen	Mittelaufbringung	Mittelverwendung	Saldo
332	Einzahlungen aus der Rückzahlung von Darlehen sowie gewährten Vorschüssen (ohne 332x mit Projektcode - Anzahlungen)	3.600,00		
1141	Vorräte (- Veränderung)			
1142	Gegebene Anzahlungen auf Vorräte (- Veränderung)			
1540	Passive Rechnungsabgrenzung			
	Einzahlungen der Kontengruppe 000-089, die keinem Projekt mit Projektcode 1 zugeordnet sind			
	Einzahlungen der Kontengruppe 30, die keinem Projekt mit Projektcode 1 zugeordnet sind	24.100,00		
	- Erträge der Kontogruppe 80 mit Projektcode 1			
2301	Entnahmen von Rücklagen endfälliger Darlehen (Kontengruppe 893)			
Jährliche wiederkehrende Einzahlungen		27.700,00		
36	Auszahlungen aus der Finanzierungstätigkeit (ohne Projektcode 1)		231.100,00	
2401	Zuweisung an Rücklagen endfälliger Darlehen (Kontengruppe 793)			
342	Auszahlungen aus der Gewährung von Darlehen sowie gewährten Vorschüssen (ohne 342x mit Projektcode - Anzahlungen)		10.800,00	
1141	Vorräte (+ Veränderung)			
1142	Gegebene Anzahlungen auf Vorräte (+ Veränderung)			
1170	Aktive Rechnungsabgrenzung			
	Auszahlungen (Investitionen) der Kontengruppe 000-083, die keinem Projekt mit Projektcode 1 zugeordnet sind		34.000,00	
Jährliche wiederkehrende Auszahlungen			275.900,00	
	Kontengruppe 871, KT der Ergebnisrechnung, mit Projektcode (BZ)	-138.700,00		
Summe Kapitaltransfers der Ergebnisrechnung		-138.700,00		
H1 Jährliches Haushaltspotential (Eigenmittel)		3.172.700,00	3.313.800,00	-141.100,00
H4VJ Haushaltspotential Vorjahr (Endbestand HP-RL Vorjahr, Konto 935077 = AB)				150.000,00
H2 verfügbares Haushaltspotential (Eigenmittel)				8.900,00

MVAG	Mittelverwendungs- und -aufbringungsgruppen	Mittelaufbringung	Mittelverwendung	Saldo
Information 1 - Berechnung der tatsächlichen Liquidität				
	im verfügbaren Haushaltspotential enthaltene Bedarfszuweisungen zur Liquiditätssteigerung aus Kontogruppe 871, KT der Ergebnisrechnung ohne Projektcode	167.300,00		
	tatsächlicher Liquiditätsbedarf ohne Rücklagenauflösung (Abgang)	-158.400,00		
2401	Zuweisungen an Haushaltsrücklagen (Kontengruppe 794)		15.500,00	
2401	Zuweisungen an Haushaltsrücklagen (Kontengruppe 795)			
Jährliche Aufwände für Rücklagen			15.500,00	
2301	Entnahmen von Haushaltsrücklagen (Kontengruppe 894)	14.600,00		
2301	Entnahmen von Haushaltsrücklagen (Kontengruppe 895)			
Jährliche RL-Erträge f. Investitionen (finanzw.)		14.600,00		
H3 verfügbares Haushaltspotential (Eigenmittel) nach finanzwirksamen Rücklagen		23.500,00	15.500,00	8.000,00
	- Zuweisungen und Umbuchungen an investive Vorhaben		8.000,00	-8.000,00
	+ Rückführungen und Umbuchungen von investiven Vorhaben			0,00
H4 kumuliertes Haushaltspotential (Eigenmittel) Endbestand		23.500,00	23.500,00	0,00

Nachweis der Investitionstätigkeit

Vorhaben	Vorhabensbezeichnung	RA Vorjahre	VA 2024	VA 2025	Plan 2026	Plan 2027	Plan 2028	Plan 2029	Plan Gesamt (gerundet)
Konto	Bezeichnung								
2202500	Sonstige Investitionen 2025-2029 (2025 bis 2029)								
	Auszahlungen - Investitionen - Mittelverwendung	0,00	0,00	46.000,00	11.000,00	8.600,00	8.600,00	8.600,00	82.800,00
	Anschaffungs- oder Herstellungskosten	0,00	0,00	46.000,00	11.000,00	8.600,00	8.600,00	8.600,00	82.800,00
1/010000-042000	Amtsausstattung				2.500,00				2.500,00
1/010000-050000	Sonderanlagen (Notstromaggregat)			25.000,00					25.000,00
1/010000-600100	Energiebezüge (Nahwärme)			3.400,00	3.400,00	3.500,00	3.500,00	3.500,00	17.300,00
1/213000-752200	Schulumlage Sonderschule Ternitz			8.500,00					8.500,00
1/240000-042000	Amts-, Betriebs- und Geschäftsausstattung			3.000,00					3.000,00
1/640000-005000	Anlagen zu Straßenbauten (Verkehrszeichen, Spiegel, Geländ er)			1.000,00					1.000,00
1/846000-592000	Dotierung von Rückstellungen für Jubiläumszuwendungen			100,00	100,00	100,00	100,00	100,00	500,00
1/851000-004000	Abwasserbauten und -anlagen (Hausanschlüsse)			5.000,00	5.000,00	5.000,00	5.000,00	5.000,00	25.000,00
	Einzahlungen - Finanzierung - Mittelaufbringung	0,00	0,00	0,00	0,00	0,00	0,00	0,00	0,00
	Mittel aus Geldfluss aus der operativen Gebarung	0,00	0,00	0,00	0,00	0,00	0,00	0,00	0,00
	Bedarfszuweisungen/KTZ	0,00	0,00	0,00	0,00	0,00	0,00	0,00	0,00
	Haushaltsrücklagen/Zahlungsmittelreserven	0,00	0,00	0,00	0,00	0,00	0,00	0,00	0,00
	Sonstige Kapitaltransfers und Subventionen	0,00	0,00	0,00	0,00	0,00	0,00	0,00	0,00
	Darlehen/Innere Darlehen	0,00	0,00	0,00	0,00	0,00	0,00	0,00	0,00
	Finanzierungsleasing	0,00	0,00	0,00	0,00	0,00	0,00	0,00	0,00
	Veräußerung langfristiges Vermögen und sonstiges	0,00	0,00	0,00	0,00	0,00	0,00	0,00	0,00
Finanzierungsergebnis 2202500		0,00	0,00	-46.000,00	-11.000,00	-8.600,00	-8.600,00	-8.600,00	-82.800,00
	<i>inklusive Vorjahre (gerundet)</i>		0,00	-46.000,00	-57.000,00	-65.600,00	-74.200,00	-82.800,00	

Vorhaben	Vorhabensbezeichnung	RA Vorjahre	VA 2024	VA 2025	Plan 2026	Plan 2027	Plan 2028	Plan 2029	Plan Gesamt (gerundet)
Konto	Bezeichnung								
1001630	FF Warth Ankauf HLF3 (2022 bis 2025)								
Geplante Gesamtkosten:	421.000,00								
Erläuterungen zum Vorhaben:									
Ankauf HLF3 € 421.000,00 - GR-Beschluss 30.09.2021									
Darlehen € 391.000,00 - GR -Beschluss 13.03.2023									
Auszahlungen - Investitionen - Mittelverwendung		561.666,00	0,00	0,00	0,00	0,00	0,00	0,00	561.700,00
Anschaffungs- oder Herstellungskosten		561.666,00	0,00	0,00	0,00	0,00	0,00	0,00	561.700,00
5/163000-040000	Fahrzeuge	419.421,92							419.400,00
5/163000-346000	Tilgung Ankauf HLF3	142.244,08							142.200,00
Einzahlungen - Finanzierung - Mittelaufbringung		499.000,00	62.700,00	0,00	0,00	0,00	0,00	0,00	561.700,00
Mittel aus Geldfluss aus der operativen Gebarung		0,00	0,00	0,00	0,00	0,00	0,00	0,00	0,00
Bedarfszuweisungen/KTZ		80.000,00	62.700,00	0,00	0,00	0,00	0,00	0,00	142.700,00
6/163000+301000	Kapitaltransfers von Ländern, Landesfonds und Landeskammern	80.000,00							80.000,00
6/163000+871000	Kapitaltransfers aus Gemeinde- Bedarfszuweisungsmitteln		62.700,00						62.700,00
Haushaltsrücklagen/Zahlungsmittelreserven		0,00	0,00	0,00	0,00	0,00	0,00	0,00	0,00
Sonstige Kapitaltransfers und Subventionen		22.000,00	0,00	0,00	0,00	0,00	0,00	0,00	22.000,00
6/163000+303000	Kapitaltransfer FF Warth	22.000,00							22.000,00
Darlehen/Innere Darlehen		391.000,00	0,00	0,00	0,00	0,00	0,00	0,00	391.000,00
10009/14	FF Warth Ankauf HLF3	391.000,00							391.000,00
Finanzierungsleasing		0,00	0,00	0,00	0,00	0,00	0,00	0,00	0,00
Veräußerung langfristiges Vermögen und sonstiges		6.000,00	0,00	0,00	0,00	0,00	0,00	0,00	6.000,00
6/163000+803000	Veräußerungen von Fahrzeugen	6.000,00							6.000,00
Finanzierungsergebnis 1001630		-62.666,00	62.700,00	0,00	0,00	0,00	0,00	0,00	0,00
	<i>inklusive Vorjahre (gerundet)</i>		0,00	0,00	0,00	0,00	0,00	0,00	

Vorhaben	Vorhabensbezeichnung	RA Vorjahre	VA 2024	VA 2025	Plan 2026	Plan 2027	Plan 2028	Plan 2029	Plan Gesamt (gerundet)
Konto	Bezeichnung								
1001631	FF Petersbaumgarten Ankauf HLF2 (2020 bis 2025)								
Geplante Gesamtkosten: 382.200,00									
Erläuterungen zum Vorhaben:									
Ankauf HLF2 € 382.200,00 - GR-Beschluss vom 14.09.2020									
Darlehen € 367.200,00 - GR-Beschluss vom 30.09.2021									
Auszahlungen - Investitionen - Mittelverwendung		526.707,76	0,00	0,00	0,00	0,00	0,00	0,00	526.700,00
Anschaffungs- oder Herstellungskosten		526.707,76	0,00	0,00	0,00	0,00	0,00	0,00	526.700,00
5/163100-040000	Fahrzeuge	391.776,23							391.800,00
5/163100-346000	Investitionsdarlehen (Tilgung) von Finanzunternehmen	134.931,53							134.900,00
Einzahlungen - Finanzierung - Mittelaufbringung		470.200,00	56.500,00	0,00	0,00	0,00	0,00	0,00	526.700,00
Mittel aus Geldfluss aus der operativen Gebarung		0,00	0,00	0,00	0,00	0,00	0,00	0,00	0,00
Bedarfszuweisungen/KTZ		67.000,00	56.500,00	0,00	0,00	0,00	0,00	0,00	123.500,00
6/163100+301100	Kapitaltransfers von Ländern, Landesfonds	67.000,00							67.000,00
6/163100+871000	Kapitaltransfers aus Gemeinde-Bedarfszuweisungsmitteln		56.500,00						56.500,00
Haushaltsrücklagen/Zahlungsmittelreserven		0,00	0,00	0,00	0,00	0,00	0,00	0,00	0,00
Sonstige Kapitaltransfers und Subventionen		20.000,00	0,00	0,00	0,00	0,00	0,00	0,00	20.000,00
6/163100+303000	Kapitaltransfers FF Petersbaumgarten	20.000,00							20.000,00
Darlehen/Innere Darlehen		367.200,00	0,00	0,00	0,00	0,00	0,00	0,00	367.200,00
10009/13	FF Petersbaumgarten Ankauf HLF 2	367.200,00							367.200,00
Finanzierungsleasing		0,00	0,00	0,00	0,00	0,00	0,00	0,00	0,00
Veräußerung langfristiges Vermögen und sonstiges		16.000,00	0,00	0,00	0,00	0,00	0,00	0,00	16.000,00
6/163100+803000	Veräußerungen von Fahrzeugen	16.000,00							16.000,00
Finanzierungsergebnis 1001631		-56.507,76	56.500,00	0,00	0,00	0,00	0,00	0,00	0,00
	<i>inklusive Vorjahre (gerundet)</i>		0,00	0,00	0,00	0,00	0,00	0,00	

Vorhaben	Vorhabensbezeichnung	RA Vorjahre	VA 2024	VA 2025	Plan 2026	Plan 2027	Plan 2028	Plan 2029	Plan Gesamt (gerundet)
Konto	Bezeichnung								
1016300	FF Warth Heizungstausch (2024 bis 2025)								
	Geplante Gesamtkosten:		17.000,00						
	Erläuterungen zum Vorhaben:								
	14.05.2024 GR-Beschluss Nahwärmeanschluss € 17.019,37 (Gesamtkosten mit Musikerheim € 25.858,20)								
	Auszahlungen - Investitionen - Mittelverwendung	0,00	17.000,00	0,00	0,00	0,00	0,00	0,00	17.000,00
	Anschaffungs- oder Herstellungskosten	0,00	17.000,00	0,00	0,00	0,00	0,00	0,00	17.000,00
	5/163010-010000 Heizungsanlage		17.000,00						17.000,00
	Einzahlungen - Finanzierung - Mittelaufbringung	0,00	17.000,00	0,00	0,00	0,00	0,00	0,00	17.000,00
	Mittel aus Geldfluss aus der operativen Gebarung	0,00	7.600,00	0,00	0,00	0,00	0,00	0,00	7.600,00
	6/163010+899800 Entnahmen aus Verrechnungsrücklagen zwischen operativer Gebarung und FF Warth Heizungstausch		7.600,00						7.600,00
	Bedarfszuweisungen/KTZ	0,00	2.900,00	0,00	0,00	0,00	0,00	0,00	2.900,00
	6/163010+871000 Kapitaltransfers BZ Energie-Spar-Gemeinde Heizungsanlage (RU3)		2.900,00						2.900,00
	Haushaltsrücklagen/Zahlungsmittelreserven	0,00	0,00	0,00	0,00	0,00	0,00	0,00	0,00
	Sonstige Kapitaltransfers und Subventionen	0,00	6.500,00	0,00	0,00	0,00	0,00	0,00	6.500,00
	6/163010+300000 Kapitaltransfers von Bund, Bundesfonds Heizungsanlage		2.900,00						2.900,00
	6/163010+300100 Kapitaltransfers von Bund (KIP 2023)		3.600,00						3.600,00
	Darlehen/Innere Darlehen	0,00	0,00	0,00	0,00	0,00	0,00	0,00	0,00
	Finanzierungsleasing	0,00	0,00	0,00	0,00	0,00	0,00	0,00	0,00
	Veräußerung langfristiges Vermögen und sonstiges	0,00	0,00	0,00	0,00	0,00	0,00	0,00	0,00
	Finanzierungsergebnis 1016300	0,00	0,00	0,00	0,00	0,00	0,00	0,00	0,00
	<i>inklusive Vorjahre (gerundet)</i>		0,00	0,00	0,00	0,00	0,00	0,00	

Vorhaben	Vorhabensbezeichnung	RA Vorjahre	VA 2024	VA 2025	Plan 2026	Plan 2027	Plan 2028	Plan 2029	Plan Gesamt (gerundet)
Konto	Bezeichnung								
1016311	FF Petersbaumgarten Heizungsumstellung (2023 bis 2025)								
	Geplante Gesamtkosten:		40.200,00						
	Erläuterungen zum Vorhaben:								
	Heizungsumstellung € 40.256,00 - GV-Beschluss 24.04.2023								
	Auszahlungen - Investitionen - Mittelverwendung	64.038,01	4.900,00	0,00	0,00	0,00	0,00	0,00	68.900,00
	Anschaffungs- oder Herstellungskosten	64.038,01	4.900,00	0,00	0,00	0,00	0,00	0,00	68.900,00
	5/163110-010000 Gebäude (Heizungsumstellung)	64.038,01	4.900,00						68.900,00
	Einzahlungen - Finanzierung - Mittelaufbringung	0,00	68.900,00	0,00	0,00	0,00	0,00	0,00	68.900,00
	Mittel aus Geldfluss aus der operativen Gebarung	0,00	40.800,00	0,00	0,00	0,00	0,00	0,00	40.800,00
	6/163110+899700 Entnahmen aus Verrechnungsrücklagen zwischen operativer Gebarung und FF Petersbaumgarten Heizungsumstellung		40.800,00						40.800,00
	Bedarfszuweisungen/KTZ	0,00	5.000,00	0,00	0,00	0,00	0,00	0,00	5.000,00
	6/163110+871000 Kapitaltransfers aus Gemeinde-Bedarfszuweisungsmitteln (RU3)		5.000,00						5.000,00
	Haushaltsrücklagen/Zahlungsmittelreserven	0,00	0,00	0,00	0,00	0,00	0,00	0,00	0,00
	Sonstige Kapitaltransfers und Subventionen	0,00	23.100,00	0,00	0,00	0,00	0,00	0,00	23.100,00
	6/163110+300000 Kapitaltransfers von Bund, Bundesfonds und Bundeskammern		3.000,00						3.000,00
	6/163110+300100 Kapitaltransfers von Bund (KIG 2023)		20.100,00						20.100,00
	Darlehen/Innere Darlehen	0,00	0,00	0,00	0,00	0,00	0,00	0,00	0,00
	Finanzierungsleasing	0,00	0,00	0,00	0,00	0,00	0,00	0,00	0,00
	Veräußerung langfristiges Vermögen und sonstiges	0,00	0,00	0,00	0,00	0,00	0,00	0,00	0,00
	Finanzierungsergebnis 1016311	-64.038,01	64.000,00	0,00	0,00	0,00	0,00	0,00	0,00
	<i>inklusive Vorjahre (gerundet)</i>		0,00	0,00	0,00	0,00	0,00	0,00	

Vorhaben	Vorhabensbezeichnung	RA Vorjahre	VA 2024	VA 2025	Plan 2026	Plan 2027	Plan 2028	Plan 2029	Plan Gesamt (gerundet)
Konto	Bezeichnung								
1016312	FF Petersbaumgarten Photovoltaikanlage (2023 bis 2025)								
	Geplante Gesamtkosten:	11.000,00							
	Erläuterungen zum Vorhaben:								
	Photovoltaikanlage € 11.000,00 - GV-Beschluss 23.08.2023								
Auszahlungen - Investitionen - Mittelverwendung		10.892,71	0,00	0,00	0,00	0,00	0,00	0,00	10.900,00
Anschaffungs- oder Herstellungskosten		10.892,71	0,00	0,00	0,00	0,00	0,00	0,00	10.900,00
5/163120-010000	Photovoltaikanlage	10.892,71							10.900,00
Einzahlungen - Finanzierung - Mittelaufbringung		5.446,35	5.400,00	0,00	0,00	0,00	0,00	0,00	10.800,00
Mittel aus Geldfluss aus der operativen Gebarung		0,00	0,00	0,00	0,00	0,00	0,00	0,00	0,00
Bedarfszuweisungen/KTZ		0,00	3.300,00	0,00	0,00	0,00	0,00	0,00	3.300,00
6/163120+871000	Kapitaltransfers aus Gemeinde-Bedarfszuweisungsmittel (RU3)		3.300,00						3.300,00
Haushaltsrücklagen/Zahlungsmittelreserven		0,00	0,00	0,00	0,00	0,00	0,00	0,00	0,00
Sonstige Kapitaltransfers und Subventionen		5.446,35	2.100,00	0,00	0,00	0,00	0,00	0,00	7.500,00
6/163120+300000	Kapitaltransfers von Bund (KIG 2023)	5.446,35							5.400,00
6/163120+307000	Kapitaltransfers von FF Petersbaumgarten		2.100,00						2.100,00
Darlehen/Innere Darlehen		0,00	0,00	0,00	0,00	0,00	0,00	0,00	0,00
Finanzierungsleasing		0,00	0,00	0,00	0,00	0,00	0,00	0,00	0,00
Veräußerung langfristiges Vermögen und sonstiges		0,00	0,00	0,00	0,00	0,00	0,00	0,00	0,00
Finanzierungsergebnis 1016312		-5.446,36	5.400,00	0,00	0,00	0,00	0,00	0,00	0,00
	<i>inklusive Vorjahre (gerundet)</i>		0,00	0,00	0,00	0,00	0,00	0,00	

Vorhaben	Vorhabensbezeichnung	RA Vorjahre	VA 2024	VA 2025	Plan 2026	Plan 2027	Plan 2028	Plan 2029	Plan Gesamt (gerundet)
Konto	Bezeichnung								
1024000	Kindergarten Warth Zubau (2023 bis 2026)								
Erläuterungen zum Vorhaben:									
	27.06.2023 GR-Grundsatzbeschluss Erweiterung Kindergarten Warth								
	27.06.2023 GR-Beschluss Planung, Bauaufsicht € 135.000,00								
	20.03.2024 GR-Beschluss Bautätigkeiten € 1.364.000,00								
	20.03.2024 GR-Beschluss Einrichtung € 116.000,00								
	20.03.2024 GR-Beschluss Photovoltaikanlage € 22.500,00								
	14.05.2024 GR-Beschluss Darlehen € 1.193.800,00								
	14.05.2024 GR-Beschluss Nahwärmeanschluss € 33.042,80								
	09.09.2024 GV-Beschluss Außenspielflächen € 16.000,00								
	Auszahlungen - Investitionen - Mittelverwendung	52.500,00	1.618.000,00	0,00	0,00	0,00	0,00	0,00	1.670.500,00
	Anschaffungs- oder Herstellungskosten	52.500,00	1.618.000,00	0,00	0,00	0,00	0,00	0,00	1.670.500,00
5/240000-010000	Gebäude Zubau, Photovoltaikanlage, Nahwärmeanschluss	52.500,00	1.502.000,00						1.554.500,00
5/240000-042000	Einrichtung und Ausstattung		116.000,00						116.000,00
	Einzahlungen - Finanzierung - Mittelaufbringung	0,00	1.670.500,00	0,00	0,00	0,00	0,00	0,00	1.670.500,00
	Mittel aus Geldfluss aus der operativen Gebarung	0,00	214.200,00	0,00	0,00	0,00	0,00	0,00	214.200,00
6/240000+899900	Entnahmen aus Verrechnungsrücklagen zwischen operativer Gebarung und KG Warth		214.200,00						214.200,00
	Bedarfszuweisungen/KTZ	0,00	258.300,00	0,00	0,00	0,00	0,00	0,00	258.300,00
6/240000+301000	Kapitaltransfers von Ländern, Landesfonds und Landeskammern		258.300,00						258.300,00
	Haushaltsrücklagen/Zahlungsmittelreserven	0,00	0,00	0,00	0,00	0,00	0,00	0,00	0,00
	Sonstige Kapitaltransfers und Subventionen	0,00	2.400,00	0,00	0,00	0,00	0,00	0,00	2.400,00
6/240000+300000	Kapitaltransfers von Bund (KPC)		2.400,00						2.400,00
	Darlehen/Innere Darlehen	0,00	1.193.800,00	0,00	0,00	0,00	0,00	0,00	1.193.800,00
10009/15	Kindergarten Warth Zubau		1.193.800,00						1.193.800,00
	Finanzierungsleasing	0,00	0,00	0,00	0,00	0,00	0,00	0,00	0,00
	Veräußerung langfristiges Vermögen und sonstiges	0,00	1.800,00	0,00	0,00	0,00	0,00	0,00	1.800,00
6/240000+802000	Veräußerungen von Photovoltaikanlage		1.800,00						1.800,00
Finanzierungsergebnis 1024000		-52.500,00	52.500,00	0,00	0,00	0,00	0,00	0,00	0,00
	<i>inklusive Vorjahre (gerundet)</i>		0,00	0,00	0,00	0,00	0,00	0,00	

Vorhaben	Vorhabensbezeichnung	RA Vorjahre	VA 2024	VA 2025	Plan 2026	Plan 2027	Plan 2028	Plan 2029	Plan Gesamt (gerundet)
Konto	Bezeichnung								
1002621	Sportplatz Scheiblingkirchen-Warth Photovoltaikanlage (2024 bis 2025)								
	Geplante Gesamtkosten:		45.000,00						
	Auszahlungen - Investitionen - Mittelverwendung	0,00	45.000,00	0,00	0,00	0,00	0,00	0,00	45.000,00
	Anschaffungs- oder Herstellungskosten	0,00	45.000,00	0,00	0,00	0,00	0,00	0,00	45.000,00
5/262100-010000	Baukostenanteil Photovoltaikanlage		45.000,00						45.000,00
	Einzahlungen - Finanzierung - Mittelaufbringung	0,00	45.000,00	0,00	0,00	0,00	0,00	0,00	45.000,00
	Mittel aus Geldfluss aus der operativen Gebarung	0,00	22.500,00	0,00	0,00	0,00	0,00	0,00	22.500,00
6/262100+899200	Entnahmen aus Verrechnungsrücklagen zwischen operativer Gebarung und Sportplatz USV Photovoltaikanlage		22.500,00						22.500,00
	Bedarfszuweisungen/KTZ	0,00	22.500,00	0,00	0,00	0,00	0,00	0,00	22.500,00
6/262100+871000	Kapitaltransfers aus Gemeinde- Bedarfszuweisungsmitteln		22.500,00						22.500,00
	Haushaltsrücklagen/Zahlungsmittelreserven	0,00	0,00	0,00	0,00	0,00	0,00	0,00	0,00
	Sonstige Kapitaltransfers und Subventionen	0,00	0,00	0,00	0,00	0,00	0,00	0,00	0,00
	Darlehen/Innere Darlehen	0,00	0,00	0,00	0,00	0,00	0,00	0,00	0,00
	Finanzierungsleasing	0,00	0,00	0,00	0,00	0,00	0,00	0,00	0,00
	Veräußerung langfristiges Vermögen und sonstiges	0,00	0,00	0,00	0,00	0,00	0,00	0,00	0,00
Finanzierungsergebnis 1002621		0,00	0,00	0,00	0,00	0,00	0,00	0,00	0,00
	<i>inklusive Vorjahre (gerundet)</i>		0,00	0,00	0,00	0,00	0,00	0,00	

Vorhaben	Vorhabensbezeichnung	RA Vorjahre	VA 2024	VA 2025	Plan 2026	Plan 2027	Plan 2028	Plan 2029	Plan Gesamt (gerundet)
Konto	Bezeichnung								
1003210	Musikerheim Heizungstausch (2024 bis 2025)								
	Geplante Gesamtkosten:		30.000,00						
	Erläuterungen zum Vorhaben:								
	14.05.2024 GR-Beschluss Nahwärmeanschluss € 12.813,83 (Gesamtkosten mit FF Warth € 25.858,20)								
	Auszahlungen - Investitionen - Mittelverwendung	0,00	12.800,00	0,00	0,00	0,00	0,00	0,00	12.800,00
	Anschaffungs- oder Herstellungskosten	0,00	12.800,00	0,00	0,00	0,00	0,00	0,00	12.800,00
	5/321000-010000 Heizungsanlage		12.800,00						12.800,00
	Einzahlungen - Finanzierung - Mittelaufbringung	0,00	12.800,00	0,00	0,00	0,00	0,00	0,00	12.800,00
	Mittel aus Geldfluss aus der operativen Gebarung	0,00	5.900,00	0,00	0,00	0,00	0,00	0,00	5.900,00
	6/321000+899300 Entnahmen aus Verrechnungsrücklagen zwischen operativer Gebarung und Musikerheim Heizungstausch		5.900,00						5.900,00
	Bedarfszuweisungen/KTZ	0,00	2.100,00	0,00	0,00	0,00	0,00	0,00	2.100,00
	6/321000+871000 Kapitaltransfers BZ Energie-Spar-Gemeinde Heizungsanlage (RU3)		2.100,00						2.100,00
	Haushaltsrücklagen/Zahlungsmittelreserven	0,00	0,00	0,00	0,00	0,00	0,00	0,00	0,00
	Sonstige Kapitaltransfers und Subventionen	0,00	4.800,00	0,00	0,00	0,00	0,00	0,00	4.800,00
	6/321000+300000 Kapitaltransfers von Bund, Bundesfonds Heizungsanlage		2.100,00						2.100,00
	6/321000+300100 Kapitaltransfers von Bund (KIP 2023)		2.700,00						2.700,00
	Darlehen/Innere Darlehen	0,00	0,00	0,00	0,00	0,00	0,00	0,00	0,00
	Finanzierungsleasing	0,00	0,00	0,00	0,00	0,00	0,00	0,00	0,00
	Veräußerung langfristiges Vermögen und sonstiges	0,00	0,00	0,00	0,00	0,00	0,00	0,00	0,00
Finanzierungsergebnis 1003210		0,00	0,00	0,00	0,00	0,00	0,00	0,00	0,00
	<i>inklusive Vorjahre (gerundet)</i>		0,00	0,00	0,00	0,00	0,00	0,00	

Vorhaben	Vorhabensbezeichnung	RA Vorjahre	VA 2024	VA 2025	Plan 2026	Plan 2027	Plan 2028	Plan 2029	Plan Gesamt (gerundet)
Konto	Bezeichnung								
1005100	Arzthaus Heizungstausch (2024 bis 2025)								
	Geplante Gesamtkosten:		30.000,00						
	Auszahlungen - Investitionen - Mittelverwendung	0,00	30.800,00	0,00	0,00	0,00	0,00	0,00	30.800,00
	Anschaffungs- oder Herstellungskosten	0,00	30.800,00	0,00	0,00	0,00	0,00	0,00	30.800,00
5/510000-010000	Heizungsanlage		30.800,00						30.800,00
	Einzahlungen - Finanzierung - Mittelaufbringung	0,00	30.800,00	0,00	0,00	0,00	0,00	0,00	30.800,00
	Mittel aus Geldfluss aus der operativen Gebarung	0,00	26.800,00	0,00	0,00	0,00	0,00	0,00	26.800,00
6/510000+899400	Entnahmen aus Verrechnungsrücklagen zwischen operativer Gebarung und Arzthaus Heizungstausch		26.800,00						26.800,00
	Bedarfszuweisungen/KTZ	0,00	1.000,00	0,00	0,00	0,00	0,00	0,00	1.000,00
6/510000+871000	Kapitaltransfers BZ Energie-Spar-Gemeinde Heizungsanlage (RU3)		1.000,00						1.000,00
	Haushaltsrücklagen/Zahlungsmittelreserven	0,00	0,00	0,00	0,00	0,00	0,00	0,00	0,00
	Sonstige Kapitaltransfers und Subventionen	0,00	3.000,00	0,00	0,00	0,00	0,00	0,00	3.000,00
6/510000+300000	Kapitaltransfers von Bund, Bundesfonds Heizungsanlage		3.000,00						3.000,00
	Darlehen/Innere Darlehen	0,00	0,00	0,00	0,00	0,00	0,00	0,00	0,00
	Finanzierungsleasing	0,00	0,00	0,00	0,00	0,00	0,00	0,00	0,00
	Veräußerung langfristiges Vermögen und sonstiges	0,00	0,00	0,00	0,00	0,00	0,00	0,00	0,00
Finanzierungsergebnis 1005100		0,00	0,00	0,00	0,00	0,00	0,00	0,00	0,00
	<i>inklusive Vorjahre (gerundet)</i>		0,00	0,00	0,00	0,00	0,00	0,00	

Vorhaben	Vorhabensbezeichnung	RA Vorjahre	VA 2024	VA 2025	Plan 2026	Plan 2027	Plan 2028	Plan 2029	Plan Gesamt (gerundet)
Konto	Bezeichnung								
1006122	Stäßenbau (2012 bis 2099)								
Erläuterungen zum Vorhaben:									
20.03.2024 GR-Beschluss Schönfeldgasse € 23.891,76									
Auszahlungen - Investitionen - Mittelverwendung		280.924,67	70.500,00	152.100,00	0,00	0,00	0,00	0,00	503.500,00
Anschaffungs- oder Herstellungskosten		280.924,67	70.500,00	152.100,00	0,00	0,00	0,00	0,00	503.500,00
5/612200-002000	Straßenbauten	280.924,67	70.500,00	100.000,00					451.400,00
5/612200-002100	Parkplatzgestaltung Warth			52.100,00					52.100,00
Einzahlungen - Finanzierung - Mittelaufbringung		301.444,68	50.000,00	128.500,00	11.800,00	11.800,00	0,00	0,00	503.500,00
Mittel aus Geldfluss aus der operativen Gebarung		81.989,88	0,00	0,00	0,00	0,00	0,00	0,00	82.000,00
6/612200+829960	Sonstige Einnahmen (Ist-Überschuss RA 2019)	41.495,51							41.500,00
6/900000+829912	Verrechnung zw operativen Gebarung und Straßenbau	40.494,37							40.500,00
Bedarfszuweisungen/KTZ		137.454,80	50.000,00	112.700,00	0,00	0,00	0,00	0,00	300.200,00
6/612200+301000	Kapitaltransfers von Land (Natur im Garten)			5.000,00					5.000,00
6/612200+301100	Kapitaltransfers von Land (Blau-gelber Bodenbonus)			15.000,00					15.000,00
6/612200+871000	Kapitaltransfer aus Gemeinde BZ	137.454,80	50.000,00	92.700,00					280.200,00
Haushaltsrücklagen/Zahlungsmittelreserven		0,00	0,00	0,00	0,00	0,00	0,00	0,00	0,00
Sonstige Kapitaltransfers und Subventionen		82.000,00	0,00	15.800,00	11.800,00	11.800,00	0,00	0,00	121.400,00
6/612200+300000	Kapitaltransfers von Bund (KIG 2020)	82.000,00							82.000,00
6/612200+300100	Kapitaltransfers von Bund (KIP 2025)			15.800,00	11.800,00	11.800,00			39.400,00
Darlehen/Innere Darlehen		0,00	0,00	0,00	0,00	0,00	0,00	0,00	0,00
Finanzierungsleasing		0,00	0,00	0,00	0,00	0,00	0,00	0,00	0,00
Veräußerung langfristiges Vermögen und sonstiges		0,00	0,00	0,00	0,00	0,00	0,00	0,00	0,00
Finanzierungsergebnis 1006122		20.520,01	-20.500,00	-23.600,00	11.800,00	11.800,00	0,00	0,00	0,00
	<i>inklusive Vorjahre (gerundet)</i>		0,00	-23.600,00	-11.800,00	0,00	0,00	0,00	

Vorhaben	Vorhabensbezeichnung	RA Vorjahre	VA 2024	VA 2025	Plan 2026	Plan 2027	Plan 2028	Plan 2029	Plan Gesamt (gerundet)
Konto	Bezeichnung								
1006330	Hochwasserschutz Haßbach (2019 bis 2099)								
Erläuterungen zum Vorhaben:									
14.05.2024 GR-Beschluss Darlehen Laaergraben € 368.500,00									
24.09.2024 GR-Beschluss Interessentenbeitrag Laaergraben € 308.750,00									
Auszahlungen - Investitionen - Mittelverwendung		58.684,10	176.800,00	471.400,00	338.400,00	1.079.500,00	741.100,00	741.100,00	3.607.000,00
Anschaffungs- oder Herstellungskosten		58.684,10	309.800,00	471.400,00	338.400,00	1.079.500,00	741.100,00	741.100,00	3.740.000,00
5/633000-280000	Geleistete Anzahlungen für Anlagen	58.684,10	309.800,00	471.400,00	338.400,00	1.079.500,00	741.100,00	741.100,00	3.740.000,00
Korrektur Auszahlungen VA 2024		0,00	-133.000,00	0,00	0,00	0,00	0,00	0,00	-133.000,00
Einzahlungen - Finanzierung - Mittelaufbringung		0,00	235.500,00	471.400,00	338.400,00	1.079.500,00	741.100,00	741.100,00	3.607.000,00
Mittel aus Geldfluss aus der operativen Gebarung		0,00	0,00	0,00	0,00	0,00	0,00	0,00	0,00
Bedarfszuweisungen/KTZ		0,00	0,00	0,00	0,00	0,00	0,00	0,00	0,00
Haushaltsrücklagen/Zahlungsmittelreserven		0,00	0,00	0,00	0,00	0,00	0,00	0,00	0,00
Sonstige Kapitaltransfers und Subventionen		0,00	0,00	15.800,00	11.800,00	11.800,00	0,00	0,00	39.400,00
6/633000+300100	Kapitaltransfers von Bund (KIP 2025)			15.800,00	11.800,00	11.800,00			39.400,00
Darlehen/Innere Darlehen		0,00	368.500,00	455.600,00	326.600,00	1.067.700,00	741.100,00	741.100,00	3.700.600,00
10009/16	Hochwasserschutz Haßbach		368.500,00	133.000,00					501.500,00
10000/17	Hochwasserschutz Haßbach			322.600,00	326.600,00	326.600,00			975.800,00
10000/18	Hochwasserschutz Haßbach					741.100,00	741.100,00	741.100,00	2.223.300,00
Finanzierungsleasing		0,00	0,00	0,00	0,00	0,00	0,00	0,00	0,00
Veräußerung langfristiges Vermögen und sonstiges		0,00	0,00	0,00	0,00	0,00	0,00	0,00	0,00
Korrektur Einzahlungen VA 2024		0,00	-133.000,00	0,00	0,00	0,00	0,00	0,00	-133.000,00
Finanzierungsergebnis 1006330		-58.684,10	58.700,00	0,00	0,00	0,00	0,00	0,00	0,00
	<i>inklusive Vorjahre (gerundet)</i>		0,00	0,00	0,00	0,00	0,00	0,00	

Vorhaben	Vorhabensbezeichnung	RA Vorjahre	VA 2024	VA 2025	Plan 2026	Plan 2027	Plan 2028	Plan 2029	Plan Gesamt (gerundet)
Konto	Bezeichnung								
1007100	Land- und forstwirtschaftlicher Wegebau (2020 bis 2099)								
Erläuterungen zum Vorhaben:									
14.05.2024 GR-Beschluss GW Steyersberg € 80.000,00									
Auszahlungen - Investitionen - Mittelverwendung		277.994,14	98.000,00	20.000,00	0,00	0,00	0,00	0,00	396.000,00
Anschaffungs- oder Herstellungskosten		277.994,14	98.000,00	20.000,00	0,00	0,00	0,00	0,00	396.000,00
5/710000-002000	Güterwegebau	243.408,71	98.000,00	20.000,00					361.400,00
5/710000-002100	Güterwegebau Schachen Gdeanteil	34.585,43							34.600,00
Einzahlungen - Finanzierung - Mittelaufbringung		290.207,26	85.800,00	20.000,00	0,00	0,00	0,00	0,00	396.000,00
Mittel aus Geldfluss aus der operativen Gebarung		149.221,61	27.000,00	8.000,00	0,00	0,00	0,00	0,00	184.200,00
6/710000+829960	Sonstige Einnahmen (Ist- Überschuss aus RA 2019)	80.000,00							80.000,00
6/710000+899000	Entnahmen aus Verrechnungsrücklagen zwischen operativer Gebarung und GW Projekt		27.000,00	8.000,00					35.000,00
5/900000-729910	Verrechnung zwischen Güterweg Projekt und operativen Gebarung	-21.853,57							-21.900,00
6/900000+829910	Verrechnung zw operativen Gebarung und Güterweg Projekt	91.075,18							91.100,00
Bedarfszuweisungen/KTZ		102.450,26	58.800,00	12.000,00	0,00	0,00	0,00	0,00	173.300,00
6/710000+301000	Kapitaltransfers von Ländern, Landesfonds und Landeskammern	51.642,76	29.400,00	6.000,00					87.000,00
6/710000+871000	Kapitaltransfers aus Gemeinde BZ - IVW3	50.807,50	29.400,00	6.000,00					86.200,00
Haushaltsrücklagen/Zahlungsmittelreserven		0,00	0,00	0,00	0,00	0,00	0,00	0,00	0,00
Sonstige Kapitaltransfers und Subventionen		38.535,39	0,00	0,00	0,00	0,00	0,00	0,00	38.500,00
6/710000+300000	Kapitaltransfers von Bund (KIG 2023 - GW Zottlhofstraße)	33.200,00							33.200,00
6/710000+307000	Interessentenbeiträge Erhaltungskosten	5.335,39							5.300,00
Darlehen/Innere Darlehen		0,00	0,00	0,00	0,00	0,00	0,00	0,00	0,00
Finanzierungsleasing		0,00	0,00	0,00	0,00	0,00	0,00	0,00	0,00
Veräußerung langfristiges Vermögen und sonstiges		0,00	0,00	0,00	0,00	0,00	0,00	0,00	0,00
Finanzierungsergebnis 1007100		12.213,12	-12.200,00	0,00	0,00	0,00	0,00	0,00	0,00
	<i>inklusive Vorjahre (gerundet)</i>		0,00	0,00	0,00	0,00	0,00	0,00	

Vorhaben	Vorhabensbezeichnung	RA Vorjahre	VA 2024	VA 2025	Plan 2026	Plan 2027	Plan 2028	Plan 2029	Plan Gesamt (gerundet)
Konto	Bezeichnung								
1008163	Straßenbeleuchtung Kirchau 2025 (2025 bis 2025)								
	Auszahlungen - Investitionen - Mittelverwendung	0,00	0,00	40.000,00	0,00	0,00	0,00	0,00	40.000,00
	Anschaffungs- oder Herstellungskosten	0,00	0,00	40.000,00	0,00	0,00	0,00	0,00	40.000,00
5/816300-005000	Straßenbeleuchtung Kirchau			40.000,00					40.000,00
	Einzahlungen - Finanzierung - Mittelaufbringung	0,00	0,00	40.000,00	0,00	0,00	0,00	0,00	40.000,00
	Mittel aus Geldfluss aus der operativen Gebarung	0,00	0,00	0,00	0,00	0,00	0,00	0,00	0,00
	Bedarfszuweisungen/KTZ	0,00	0,00	40.000,00	0,00	0,00	0,00	0,00	40.000,00
6/816300+871000	Kapitaltransfers aus Gemeinde- Bedarfszuweisungsmitteln			40.000,00					40.000,00
	Haushaltsrücklagen/Zahlungsmittelreserven	0,00	0,00	0,00	0,00	0,00	0,00	0,00	0,00
	Sonstige Kapitaltransfers und Subventionen	0,00	0,00	0,00	0,00	0,00	0,00	0,00	0,00
	Darlehen/Innere Darlehen	0,00	0,00	0,00	0,00	0,00	0,00	0,00	0,00
	Finanzierungsleasing	0,00	0,00	0,00	0,00	0,00	0,00	0,00	0,00
	Veräußerung langfristiges Vermögen und sonstiges	0,00	0,00	0,00	0,00	0,00	0,00	0,00	0,00
Finanzierungsergebnis 1008163		0,00	0,00	0,00	0,00	0,00	0,00	0,00	0,00
	<i>inklusive Vorjahre (gerundet)</i>		0,00	0,00	0,00	0,00	0,00	0,00	

Vorhaben	Vorhabensbezeichnung	RA Vorjahre	VA 2024	VA 2025	Plan 2026	Plan 2027	Plan 2028	Plan 2029	Plan Gesamt (gerundet)
Konto	Bezeichnung								
1008202	Bauhof Ankauf Hoflader (2023 bis 2025)								
	Geplante Gesamtkosten:		84.615,00						
	Erläuterungen zum Vorhaben:								
	GR Beschluss vom 27.06.2023								
	Auszahlungen - Investitionen - Mittelverwendung	78.777,12	0,00	0,00	0,00	0,00	0,00	0,00	78.800,00
	Anschaffungs- oder Herstellungskosten	78.777,12	0,00	0,00	0,00	0,00	0,00	0,00	78.800,00
	5/820200-040000 Fahrzeuge	78.777,12							78.800,00
	Einzahlungen - Finanzierung - Mittelaufbringung	38.777,12	40.000,00	0,00	0,00	0,00	0,00	0,00	78.800,00
	Mittel aus Geldfluss aus der operativen Gebarung	38.777,12	0,00	0,00	0,00	0,00	0,00	0,00	38.800,00
	6/900000+829920 Verrechnung zw operativen Gebarung und Bauof	38.777,12							38.800,00
	Bedarfszuweisungen/KTZ	0,00	40.000,00	0,00	0,00	0,00	0,00	0,00	40.000,00
	6/820200+871000 Kapitaltransfers aus Gemeinde-Bedarfszuweisungsmitteln		40.000,00						40.000,00
	Haushaltsrücklagen/Zahlungsmittelreserven	0,00	0,00	0,00	0,00	0,00	0,00	0,00	0,00
	Sonstige Kapitaltransfers und Subventionen	0,00	0,00	0,00	0,00	0,00	0,00	0,00	0,00
	Darlehen/Innere Darlehen	0,00	0,00	0,00	0,00	0,00	0,00	0,00	0,00
	Finanzierungsleasing	0,00	0,00	0,00	0,00	0,00	0,00	0,00	0,00
	Veräußerung langfristiges Vermögen und sonstiges	0,00	0,00	0,00	0,00	0,00	0,00	0,00	0,00
	Finanzierungsergebnis 1008202	-40.000,00	40.000,00	0,00	0,00	0,00	0,00	0,00	0,00
	<i>inklusive Vorjahre (gerundet)</i>		0,00	0,00	0,00	0,00	0,00	0,00	

Vorhaben	Vorhabensbezeichnung	RA Vorjahre	VA 2024	VA 2025	Plan 2026	Plan 2027	Plan 2028	Plan 2029	Plan Gesamt (gerundet)
Konto	Bezeichnung								
1008462	Gebäude Kirchau Tausch Heizung (2022 bis 2099)								
Geplante Gesamtkosten:	38.000,00								
Auszahlungen - Investitionen - Mittelverwendung		0,00	38.000,00	0,00	0,00	0,00	0,00	0,00	38.000,00
Anschaffungs- oder Herstellungskosten		0,00	38.000,00	0,00	0,00	0,00	0,00	0,00	38.000,00
5/846200-010000	Geb Kirchau Heizungstausch		38.000,00						38.000,00
Einzahlungen - Finanzierung - Mittelaufbringung		0,00	38.000,00	0,00	0,00	0,00	0,00	0,00	38.000,00
Mittel aus Geldfluss aus der operativen Gebarung		0,00	27.300,00	0,00	0,00	0,00	0,00	0,00	27.300,00
6/846200+899100	Entnahmen aus Verrechnungsrücklagen zwischen operativer Gebarung und Geb Kirchau Heizungstausch		27.300,00						27.300,00
Bedarfszuweisungen/KTZ		0,00	5.700,00	0,00	0,00	0,00	0,00	0,00	5.700,00
6/846200+301000	Kapitaltransfers Land (RU3)		5.700,00						5.700,00
Haushaltsrücklagen/Zahlungsmittelreserven		0,00	0,00	0,00	0,00	0,00	0,00	0,00	0,00
Sonstige Kapitaltransfers und Subventionen		0,00	5.000,00	0,00	0,00	0,00	0,00	0,00	5.000,00
6/846200+300000	Kapitaltransfers von Bund (KEM Förderung)		5.000,00						5.000,00
Darlehen/Innere Darlehen		0,00	0,00	0,00	0,00	0,00	0,00	0,00	0,00
Finanzierungsleasing		0,00	0,00	0,00	0,00	0,00	0,00	0,00	0,00
Veräußerung langfristiges Vermögen und sonstiges		0,00	0,00	0,00	0,00	0,00	0,00	0,00	0,00
Finanzierungsergebnis 1008462		0,00	0,00	0,00	0,00	0,00	0,00	0,00	0,00
	<i>inklusive Vorjahre (gerundet)</i>		0,00	0,00	0,00	0,00	0,00	0,00	

Salden Finanzierungsergebnisse		RA Vorjahre	VA 2024	VA 2025	Plan 2026	Plan 2027	Plan 2028	Plan 2029	Plan Gesamt (gerundet)
2202500	Sonstige Investitionen 2025-2029 (2025 bis 2029)								
	Auszahlungen - Investitionen - Mittelverwendung	0,00	0,00	46.000,00	11.000,00	8.600,00	8.600,00	8.600,00	82.800,00
	Einzahlungen - Finanzierung - Mittelherkunft	0,00	0,00	0,00	0,00	0,00	0,00	0,00	0,00
		0,00	0,00	-46.000,00	-11.000,00	-8.600,00	-8.600,00	-8.600,00	-82.800,00
	<i>inklusive Vorjahre (gerundet)</i>		0,00	-46.000,00	-57.000,00	-65.600,00	-74.200,00	-82.800,00	
Saldo Sonstige Investitionen		0,00	0,00	-46.000,00	-11.000,00	-8.600,00	-8.600,00	-8.600,00	-82.800,00
	<i>inklusive Vorjahre (gerundet)</i>		0,00	-46.000,00	-57.000,00	-65.600,00	-74.200,00	-82.800,00	

Salden Finanzierungsergebnisse		RA Vorjahre	VA 2024	VA 2025	Plan 2026	Plan 2027	Plan 2028	Plan 2029	Plan Gesamt (gerundet)
1001630	FF Warth Ankauf HLF3 (2022 bis 2025)								
	Auszahlungen - Investitionen - Mittelverwendung	561.666,00	0,00	0,00	0,00	0,00	0,00	0,00	561.700,00
	Einzahlungen - Finanzierung - Mittelherkunft	499.000,00	62.700,00	0,00	0,00	0,00	0,00	0,00	561.700,00
		-62.666,00	62.700,00	0,00	0,00	0,00	0,00	0,00	0,00
	<i>inklusive Vorjahre (gerundet)</i>		0,00	0,00	0,00	0,00	0,00	0,00	
1001631	FF Petersbaumgarten Ankauf HLF2 (2020 bis 2025)								
	Auszahlungen - Investitionen - Mittelverwendung	526.707,76	0,00	0,00	0,00	0,00	0,00	0,00	526.700,00
	Einzahlungen - Finanzierung - Mittelherkunft	470.200,00	56.500,00	0,00	0,00	0,00	0,00	0,00	526.700,00
		-56.507,76	56.500,00	0,00	0,00	0,00	0,00	0,00	0,00
	<i>inklusive Vorjahre (gerundet)</i>		0,00	0,00	0,00	0,00	0,00	0,00	
1016300	FF Warth Heizungstausch (2024 bis 2025)								
	Auszahlungen - Investitionen - Mittelverwendung	0,00	17.000,00	0,00	0,00	0,00	0,00	0,00	17.000,00
	Einzahlungen - Finanzierung - Mittelherkunft	0,00	17.000,00	0,00	0,00	0,00	0,00	0,00	17.000,00
		0,00	0,00	0,00	0,00	0,00	0,00	0,00	0,00
	<i>inklusive Vorjahre (gerundet)</i>		0,00	0,00	0,00	0,00	0,00	0,00	
1016311	FF Petersbaumgarten Heizungsumstellung (2023 bis 2)								
	Auszahlungen - Investitionen - Mittelverwendung	64.038,01	4.900,00	0,00	0,00	0,00	0,00	0,00	68.900,00
	Einzahlungen - Finanzierung - Mittelherkunft	0,00	68.900,00	0,00	0,00	0,00	0,00	0,00	68.900,00
		-64.038,01	64.000,00	0,00	0,00	0,00	0,00	0,00	0,00
	<i>inklusive Vorjahre (gerundet)</i>		0,00	0,00	0,00	0,00	0,00	0,00	
1016312	FF Petersbaumgarten Photovoltaikanlage (2023 bis 20:								
	Auszahlungen - Investitionen - Mittelverwendung	10.892,71	0,00	0,00	0,00	0,00	0,00	0,00	10.900,00
	Einzahlungen - Finanzierung - Mittelherkunft	5.446,35	5.400,00	0,00	0,00	0,00	0,00	0,00	10.800,00
		-5.446,36	5.400,00	0,00	0,00	0,00	0,00	0,00	0,00
	<i>inklusive Vorjahre (gerundet)</i>		0,00	0,00	0,00	0,00	0,00	0,00	
1024000	Kindergarten Warth Zubau (2023 bis 2026)								
	Auszahlungen - Investitionen - Mittelverwendung	52.500,00	1.618.000,00	0,00	0,00	0,00	0,00	0,00	1.670.500,00
	Einzahlungen - Finanzierung - Mittelherkunft	0,00	1.670.500,00	0,00	0,00	0,00	0,00	0,00	1.670.500,00
		-52.500,00	52.500,00	0,00	0,00	0,00	0,00	0,00	0,00
	<i>inklusive Vorjahre (gerundet)</i>		0,00	0,00	0,00	0,00	0,00	0,00	
1002621	Sportplatz Scheiblingkirchen-Warth Photovoltaikanlage								
	Auszahlungen - Investitionen - Mittelverwendung	0,00	45.000,00	0,00	0,00	0,00	0,00	0,00	45.000,00
	Einzahlungen - Finanzierung - Mittelherkunft	0,00	45.000,00	0,00	0,00	0,00	0,00	0,00	45.000,00
		0,00	0,00	0,00	0,00	0,00	0,00	0,00	0,00
	<i>inklusive Vorjahre (gerundet)</i>		0,00	0,00	0,00	0,00	0,00	0,00	

Salden Finanzierungsergebnisse		RA Vorjahre	VA 2024	VA 2025	Plan 2026	Plan 2027	Plan 2028	Plan 2029	Plan Gesamt (gerundet)
1003210	Musikerheim Heizungstausch (2024 bis 2025)								
	Auszahlungen - Investitionen - Mittelverwendung	0,00	12.800,00	0,00	0,00	0,00	0,00	0,00	12.800,00
	Einzahlungen - Finanzierung - Mittelherkunft	0,00	12.800,00	0,00	0,00	0,00	0,00	0,00	12.800,00
		0,00	0,00	0,00	0,00	0,00	0,00	0,00	0,00
	<i>inklusive Vorjahre (gerundet)</i>		0,00	0,00	0,00	0,00	0,00	0,00	
1005100	Arzthaus Heizungstausch (2024 bis 2025)								
	Auszahlungen - Investitionen - Mittelverwendung	0,00	30.800,00	0,00	0,00	0,00	0,00	0,00	30.800,00
	Einzahlungen - Finanzierung - Mittelherkunft	0,00	30.800,00	0,00	0,00	0,00	0,00	0,00	30.800,00
		0,00	0,00	0,00	0,00	0,00	0,00	0,00	0,00
	<i>inklusive Vorjahre (gerundet)</i>		0,00	0,00	0,00	0,00	0,00	0,00	
1006122	Staßenbau (2012 bis 2099)								
	Auszahlungen - Investitionen - Mittelverwendung	280.924,67	70.500,00	152.100,00	0,00	0,00	0,00	0,00	503.500,00
	Einzahlungen - Finanzierung - Mittelherkunft	301.444,68	50.000,00	128.500,00	11.800,00	11.800,00	0,00	0,00	503.500,00
		20.520,01	-20.500,00	-23.600,00	11.800,00	11.800,00	0,00	0,00	0,00
	<i>inklusive Vorjahre (gerundet)</i>		0,00	-23.600,00	-11.800,00	0,00	0,00	0,00	
1006330	Hochwasserschutz Haßbach (2019 bis 2099)								
	Auszahlungen - Investitionen - Mittelverwendung	58.684,10	176.800,00	471.400,00	338.400,00	1.079.500,00	741.100,00	741.100,00	3.607.000,00
	Einzahlungen - Finanzierung - Mittelherkunft	0,00	235.500,00	471.400,00	338.400,00	1.079.500,00	741.100,00	741.100,00	3.607.000,00
		-58.684,10	58.700,00	0,00	0,00	0,00	0,00	0,00	0,00
	<i>inklusive Vorjahre (gerundet)</i>		0,00	0,00	0,00	0,00	0,00	0,00	
1007100	Land- und forstwirtschaftlicher Wegebau (2020 bis 209)								
	Auszahlungen - Investitionen - Mittelverwendung	277.994,14	98.000,00	20.000,00	0,00	0,00	0,00	0,00	396.000,00
	Einzahlungen - Finanzierung - Mittelherkunft	290.207,26	85.800,00	20.000,00	0,00	0,00	0,00	0,00	396.000,00
		12.213,12	-12.200,00	0,00	0,00	0,00	0,00	0,00	0,00
	<i>inklusive Vorjahre (gerundet)</i>		0,00	0,00	0,00	0,00	0,00	0,00	
1008163	Straßenbeleuchtung Kirchau 2025 (2025 bis 2025)								
	Auszahlungen - Investitionen - Mittelverwendung	0,00	0,00	40.000,00	0,00	0,00	0,00	0,00	40.000,00
	Einzahlungen - Finanzierung - Mittelherkunft	0,00	0,00	40.000,00	0,00	0,00	0,00	0,00	40.000,00
		0,00	0,00	0,00	0,00	0,00	0,00	0,00	0,00
	<i>inklusive Vorjahre (gerundet)</i>		0,00	0,00	0,00	0,00	0,00	0,00	
1008202	Bauhof Ankauf Hoflader (2023 bis 2025)								
	Auszahlungen - Investitionen - Mittelverwendung	78.777,12	0,00	0,00	0,00	0,00	0,00	0,00	78.800,00
	Einzahlungen - Finanzierung - Mittelherkunft	38.777,12	40.000,00	0,00	0,00	0,00	0,00	0,00	78.800,00
		-40.000,00	40.000,00	0,00	0,00	0,00	0,00	0,00	0,00
	<i>inklusive Vorjahre (gerundet)</i>		0,00	0,00	0,00	0,00	0,00	0,00	

Salden Finanzierungsergebnisse		RA Vorjahre	VA 2024	VA 2025	Plan 2026	Plan 2027	Plan 2028	Plan 2029	Plan Gesamt (gerundet)
1008462	Gebäude Kirchau Tausch Heizung (2022 bis 2099)								
	Auszahlungen - Investitionen - Mittelverwendung	0,00	38.000,00	0,00	0,00	0,00	0,00	0,00	38.000,00
	Einzahlungen - Finanzierung - Mittelherkunft	0,00	38.000,00	0,00	0,00	0,00	0,00	0,00	38.000,00
		0,00	0,00	0,00	0,00	0,00	0,00	0,00	0,00
	<i>inklusive Vorjahre (gerundet)</i>		0,00	0,00	0,00	0,00	0,00	0,00	
Saldo Investive Einzelvorhaben		-307.109,10	307.100,00	-23.600,00	11.800,00	11.800,00	0,00	0,00	0,00
	<i>inklusive Vorjahre (gerundet)</i>		0,00	-23.600,00	-11.800,00	0,00	0,00	0,00	
Saldo der gesamten Investitionstätigkeit		-307.109,10	307.100,00	-69.600,00	800,00	3.200,00	-8.600,00	-8.600,00	-82.800,00
	<i>inklusive Vorjahre (gerundet)</i>		0,00	-69.600,00	-68.800,00	-65.600,00	-74.200,00	-82.800,00	

Dienstpostenplan
- interne Anlage b

Dienstpostenplan Voranschlag 2025

Bis Dienstposten-Nr: 999999

MARKTGEMEINDE WARTH
 Marktplatz 3
 2831 Warth, Niederoesterr.

Verwendungszweig <small>(NÖ GBedG 2025)</small>	Verwendung <small>(NÖ GBedG 2025)</small>	Bezeichnung des Dienstzweiges <small>(GBDO/GVBG)</small>	Dienstzweig Nr. <small>(GBDO/GVBG)</small> Tätigkeitsprofil <small>(NÖ GBedG 2025)</small>	Zahl der Dienstposten	Verwendungs- bzw. Entlohnungsgruppe <small>(GBDO/GVBG)</small> <small>(NÖ GBedG 2025)</small>		Funktionsdienstposten					Hinweis
							Zahl der Funktionsdienstposten	Art des Funktionsdienstpostens <small>§ 2 Abs. 3 lit. a - d GBDO</small> <small>§ 6 Abs. 3 Z 1 - 4 NÖ GBedG 2025</small>	Bezeichnung	Funktionsgruppe <small>(GBDO/GVBG)</small> <small>(NÖ GBedG 2025)</small>	Personalzulage	
Technischer Dienst	Fachdienst	Facharbeiter	2 / 3.1.	3,00	5	/ T1		/		/		
Elementar- und sozialpädagogischer Dienst	Fachdienst	Kindergartenhilfsdienst	12 / 7.1.	4,39	4	/ P1		/		/		
Verwaltungsdienst	Fachdienst	Verwaltungsfachdienst	71 / 4.1.	1,50	5	/ V1		/		/		
Verwaltungsdienst	Gehobener Dienst	Gehobener Verwaltungsdienst	56 / 4.2.	1,00	5	/ V1	1	a / 1	Amtsleitung	7 /	Ja	
Hilfsdienst	Hilfsdienst	Hilfsdienst	17 / 1.1.	0,50	1	/ A1		/		/		
Hilfsdienst	Hilfsdienst	Hilfsdienst	17 / 1.1.	0,15	1	/ A1		/		/		
Hilfsdienst	Hilfsdienst	Hilfsdienst	17 / 1.1.	1,00	1	/ A1		/		/		

Anzahl FTE: 11,54 Anzahl Funktionsdienstposten: 1

Personaldaten iSd ÖStp (Anlage 4)

Gruppe 1 - gesamt	Dienstverhältnis zu Gemeinde, dienstleistend in einer Dienststelle, bezahlt aus dem Budget von Gemeinde		Personalaufwendungen				
	Köpfe ³⁾	VBÄ ³⁾	davon melden Gemeinden optional				gesamt
Bezüge (Unterklasse 50-52)			Nebengebühren (Unterklasse 56)	Dienstgeberbeiträge (Unterklasse 58)	Weitere Aufwendungen	Kontenklasse 5 ²⁾	
Beamtinnen und Beamte	k.A.	k.A.	0,00				
Vertragsbedienstete	14,00	10,16	441.100,00				
KV-Bedienstete (Kollektivvertrag)	k.A.	k.A.	14.500,00				
Nicht zuordenbar	k.A.	k.A.					
Summe	17,00	10,16	455.600,00	25.900,00	119.900,00	0,00	601.400,00
darunter (Teilmengen der Gruppe 1)			Länder und Gemeinden melden optional				
	Köpfe ³⁾	VBÄ ³⁾	Bezüge (Unterklasse 50-52)	Nebengebühren (Unterklasse 56)	Dienstgeberbeiträge (Unterklasse 58)	Weitere Aufwendungen	Kontenklasse 5 ²⁾
Musikschullehrerinnen und -lehrer	k.A.	k.A.					
Elementarpädagoginnen und -pädagogen	7,00	k.A.					
Bedienstete nicht-ausgliederter Krankenanstalten	k.A.	k.A.					
Lehrlinge	k.A.	k.A.					
Summe	7,00	k.A.					

Gruppe 2 - gesamt	Dienstverhältnis zu Gemeinde, nicht dienstleistend bei Gemeinde ¹⁴ , bezahlt aus dem Budget von Gemeinde		Personalaufwendungen				
	Köpfe ³⁾	VBÄ ³⁾	davon melden Gemeinden optional				gesamt
Bezüge (Unterklasse 50-52)			Nebengebühren (Unterklasse 56)	Dienstgeberbeiträge (Unterklasse 58)	Weitere Aufwendungen	Kontenklasse 5 ²⁾	
Beamtinnen und Beamte	k.A.	k.A.					
Vertragsbedienstete	k.A.	k.A.					
Nicht zuordenbar	k.A.	k.A.					
Summe	k.A.	k.A.					

Beamtinnen und Beamte - Pensionistinnen und Pensionisten zum 31.12.2025			
	Köpfe ³⁾	Ø-Pensionshöhe / Mt. ⁴⁾	
Ruhegenussbezieherinnen und -bezieher			
Hinterbliebene ⁵⁾			
Neue Ruhegenussbezieherinnen und -bezieher im Bezugsjahr 2025			
	Köpfe ³⁾	Ø-Pensionsantrittsalter	Ø-Pensionshöhe / Mt. ⁴⁾
Alterspension ⁶⁾			
Dienstunfähigkeit ⁷⁾			
vorzeitige Pensionierung mit Abschlag ⁸⁾			
vorzeitige Pensionierung ohne Abschlag ⁹⁾			
Pensionierungen gesamt	0,0	0,0	0,0
Gesamter Pensionsaufwand für das Bezugsjahr 2025	0,00		
<p>1) gemäß den Vorgaben in Artikel 14 Abs. 2 lit. c ÖStP 2012 2) Personalrückstellungen und Sachbezüge sind in diese Anlage nicht aufzunehmen 3) Aus Datenschutzgründen wird dieses Feld erst ab 6 betroffenen Personen ausgewiesen 4) Durchschnittspension im Dezember laut Personalstatistik-Festlegungen ohne Sonderzahlungen, ohne Pflegegeld und ohne sonstige Transferleistungen; brutto 5) Witwen-, Witwer-, Waisenversorgungsbezüge und vergleichbare Leistungen 6) Ruhebezüge aufgrund eines Übertritts in den Ruhestand oder einer vergleichbaren Regelung iSd § 13 BDG 1979 7) Ruhebezüge aufgrund einer Ruhestandsversetzung wegen dauernder Dienstunfähigkeit iSd § 14 BDG 1979 8) Ruhebezüge aufgrund einer vorzeitigen Ruhestandsversetzung mit Abschlag iSd §§ 15b, 15c oder 236d BDG 1979 9) Ruhebezüge aufgrund einer vorzeitigen Ruhestandsversetzung ohne Abschlag 10) Inkl. Musikschullehrerinnen und -lehrer sowie Elementarpädagoginnen und -pädagogen 11) Darunter sind Personalgestellungen bei Beteiligungen iSd § 23 VRV 2015 sowie sonstige Personalgestellungen, zB bei anderen Gebietskörperschaften und Körperschaften öffentlichen Rechts zu verstehen.</p>			

Querschnitt (Anlage 5b)

VQS- Pos.	Zuordnung der MVAG	Bezeichnung	Anmerkungen	Gesamt- Haushalt	Haushalt ohne Quasi-KG	Quasi-KG ²
Mittelaufbringung (Erträge bzw. Einzahlungen und erhaltene Kapitaltransfers)						
10	3111	Einzahlungen aus eigenen Abgaben		390.600,00	390.600,00	
11	2112	Erträge aus Ertragsanteilen		1.562.000,00	1.562.000,00	
12	2113, 2114, 2115	Erträge aus Gebühren, Leistungen, Besitz und wirtschaftlicher Tätigkeit		595.000,00	121.300,00	473.700,00
13	2116	Erträge aus Veräußerungen, sonstige Erträge	ohne Gruppe (Konto) 806, 807, 899	16.000,00	14.200,00	1.800,00
14	2117	Nicht finanzierungswirksame operative Erträge	ohne Gruppe (Konto) 817, 819, 891			
15	212x	Erträge aus Transfers	ohne Gruppe (Konto) 813	696.800,00	680.500,00	16.300,00
16	213x	Finanzerträge	ohne Gruppe (Konto) 818, 821, 825, 826	15.300,00	15.300,00	
17	333x	Erhaltene Kapitaltransfers		81.700,00	57.600,00	24.100,00
19	Summe 1 (Mittelaufbringung bereinigt) ³			3.357.400,00	2.841.500,00	515.900,00
Mittelverwendung (Aufwendungen)						
20	2211, 2212, 2213	Finanzierungswirksamer Personalaufwand		601.400,00	565.600,00	35.800,00
21	2221 - 2225	Finanzierungswirksamer Sachaufwand	ohne Gruppe (Konto) 799	668.900,00	555.700,00	113.200,00
22	2226	Verluste aus dem Abgang von Anlagevermögen, Rückstellungen für ausstehende Rechnungen	nur Gruppe (Konto) 683, 688			
23	223x	Transferaufwand	ohne Gruppe (Konto) 696, 761	1.655.300,00	1.421.200,00	234.100,00
24	224x	Finanzaufwand	ohne Gruppe (Konto) 652, 654, 682, 694, 697, 699	104.300,00	80.700,00	23.600,00
29	Summe 2 (Mittelverwendung bereinigt) ³			3.029.900,00	2.623.200,00	406.700,00
Vermögensbildung (Sachanlagevermögen), inkl. Vorräte						
30	341x	Immaterielle Vermögenswerte und Sachanlagen (Zugang/Auszahlungen)	ohne Gruppe (Konto) 080-083	246.100,00	241.100,00	5.000,00
31	331x	Immaterielle Vermögenswerte und Sachanlagen (Abgang/Einzahlungen)	ohne Gruppe (Konto) 080-083, 800-806 (Abgang mit Minus erfassen)			
32	3221	Vorräte (Saldo/Auszahlungen)	ohne Unterklasse 40-48			
39	Summe 3 (Vermögensbildung bereinigt) ³			246.100,00	241.100,00	5.000,00
49	Saldo = Summe 1 - Summe 2 - Summe 3			81.400,00	-22.800,00	104.200,00

VQS- Pos.	Zuordnung der MVAG	Bezeichnung	Anmerkungen	Gesamt- Haushalt	Haushalt ohne Quasi-KG	Quasi-KG ²
Überrechnung Quasi-Kapitalgesellschaften (Quasi-KG) gemäß ESVG						
50	2301	Entnahmen von Haushaltsrücklagen		n.a.	n.a.	
51	2401	Zuweisungen an Haushaltsrücklagen		n.a.	n.a.	
52	332x	Einzahlungen aus der Rückzahlung von Darlehen sowie gewährten Vorschüssen	ohne Gruppe (Konto) 273, 280-282	n.a.	n.a.	
53	342x	Auszahlungen aus der Gewährung von Darlehen sowie gewährten Vorschüssen	ohne Gruppe (Konto) 273, 280-282	n.a.	n.a.	
54	351x	Einzahlungen aus der Aufnahme von Finanzschulden		n.a.	n.a.	
55	361x	Auszahlungen aus der Tilgung von Finanzschulden		n.a.	n.a.	-71.000,00
59	Überrechnung Quasi-KG Summe aus Position 49 (Quasi-KG) und Position 50 bis 55			n.a.	n.a.	33.200,00
60	Finanzierungssaldo (Voranschlag) aus Position 49 (Haushalt ohne Quasi- KG) und Position 59 (Quasi-KG) ¹			n.a.	10.400,00	n.a.
61	Erläuterungen der Gebietskörperschaft (optional)					

1) Entsprechend den Bestimmungen des Artikel 15 Abs. 1 Österreichischer Stabilitätspakt sind die Daten bzw. Grobplanungen der Gemeinden landesweise im Wege der Länder vorzulegen, das ausgewiesene Einzelergebnis der Gemeinde zum Finanzierungssaldo gemäß Pos. 60 hat nur bedingte Aussagekraft für das Gesamtergebnis der Haushaltskoordinierung.

2) Quasi-Kapitalgesellschaften außerhalb des Sektors Staat gemäß ESVG (Ansatz 85-86).

3) Mittelaufbringung und -verwendung sowie Vermögensbildung bereinigt näherungsweise im Sinne der Einnahmen und Ausgaben gemäß ESVG.

Nachweis über Transferzahlungen (Anlage 6a)

Haushaltskonto	Bezeichnung Ansatz	Bezeichnung Post	Summe Einzahlungen	Summe Auszahlungen
Transferzahlungen von/an Bund, Bundesfonds, Bundeskammern				
Gesamtsumme Transferzahlungen von/an Bund, Bundesfonds, Bundeskammern			1.724.900,00	0,00
Summe Kapitaltransfers			45.700,00	0,00
Summe Transfers			1.679.200,00	0,00
2/021000+816000	Statistisches Amt	Ersatz für statistische Erhebungen	200,00	
2/710000+860000	Land- und forstwirtschaftlicher Wegebau	Transfer von Bund (Unwetter)	4.400,00	
2/851000+300000	Betriebe der Abwasserbeseitigung	Kapitaltransfers von Bund (KPC)	14.100,00	
2/851000+860000	Betriebe der Abwasserbeseitigung	Transfers (Zuschüsse) von Bund (KPC)	16.300,00	
2/925000+859400	Ertragsanteile an gemeinschaftl. Bundesabgaben	Abgabenertragsanteile	1.562.000,00	
2/941000+860000	Sonst. Finanzzuw. nach dem Fag	Lfde Transferzahlung von Bund, Bundesfonds u Bundeskammer	46.400,00	
2/941000+860100	Sonst. Finanzzuw. nach dem Fag	Transfers von Bund, Bundesfonds und Bundeskammern	42.200,00	
2/945000+860000	Sonstige Zuschüsse des Bundes	Transfers von Bund (digitaler Übergang)	7.700,00	
6/612200+300100	Straßenbau	Kapitaltransfers von Bund (KIP 2025)	15.800,00	
6/633000+300100	Wildbachverbauung	Kapitaltransfers von Bund (KIP 2025)	15.800,00	
Transferzahlungen von/an Länder, Landesfonds, Landesammern				
Gesamtsumme Transferzahlungen von/an Länder, Landesfonds, Landesammern			605.400,00	853.700,00
Summe Kapitaltransfers			26.000,00	0,00
Summe Transfers			579.400,00	853.700,00
2/010000+861100	Zentralamt	Zinsenzuschuss - Transfer von Land	900,00	
2/024000+816000	Wahlamt	Kostenbeiträge für Wahlen	3.000,00	
2/163000+861000	FF Warth	Zinsenzuschuss - Transfer von Land	6.300,00	
2/163100+861000	FF Petersbaumgarten	Zinsenzuschuss - Transfer von Land	5.600,00	
2/240000+861000	Kindergarten Warth	Transfers von Land (Ferienbetrieb)	1.400,00	
2/240000+861100	Kindergarten Warth	Zinsenzuschuss - Transfer von Land	29.700,00	
2/240000+861200	Kindergarten Warth	Zinsenzuschuss - Transfer von Land KIGA Fonds	68.700,00	
2/240000+861300	Kindergarten Warth	Transfers von Ländern (Zukunftsfonds)	40.000,00	
2/240100+861300	Kindergarten Haßbach	Transfers von Ländern (Zukunftsfonds)	10.000,00	
2/512000+861000	Sonstige medizinische Beratung und Betreuung	Transfer NÖ Gesundheits- und Sozialfonds	500,00	
2/921000+861100	Zwischen Ländern und Gemeinden geteilte Ababen	Ersatzzahlung Nächtigungstaxe (Grundlage NÖ TourG 2023)	3.100,00	
2/940000+861000	Bedarfszuweisungen	Bedarfszuweisungen	104.200,00	
2/940000+871100	Bedarfszuweisungen	BZ II - Entlastungspaket	167.300,00	
6/612200+301000	Straßenbau	Kapitaltransfers von Land (Natur im Garten)	5.000,00	
6/612200+301100	Straßenbau	Kapitaltransfers von Land (Blau-gelber Bodenbonus)	15.000,00	
6/612200+871000	Straßenbau	Kapitaltransfer aus Gemeinde BZ	92.700,00	
6/710000+301000	Land- und forstwirtschaftlicher Wegebau	Kapitaltransfers von Ländern, Landesfonds und Landesammern	6.000,00	
6/710000+871000	Land- und forstwirtschaftlicher Wegebau	Kapitaltransfers aus Gemeinde BZ - IVW3	6.000,00	
6/816300+871000	Öffentliche Beleuchtung (Straßenbeleuchtung Kirchau 2025)	Kapitaltransfers aus Gemeinde-Bedarfszuweisungsmitteln	40.000,00	
1/220000-751000	Berufsbildende Pflichtschulen	Berufsschülerhaltungsbeitrag		12.100,00

Haushaltskonto	Bezeichnung Ansatz	Bezeichnung Post	Summe Einzahlungen	Summe Auszahlungen
Transferzahlungen von/an Länder, Landesfonds, Landesammern				
Gesamtsumme Transferzahlungen von/an Länder, Landesfonds, Landesammern			605.400,00	853.700,00
Summe Kapitaltransfers			26.000,00	0,00
Summe Transfers			579.400,00	853.700,00
1/419000-751100	Sonstige Einrichtungen und Maßnahmen	Sozialhilfe-Umlage		293.000,00
1/439000-751000	Sonstige Einrichtungen und Maßnahmen	Kinder- und Jugendhilfe-Umlage		56.000,00
1/510000-751000	Medizinische Bereichversorgung	Beitrag an Pensionsverband		6.600,00
1/562000-752000	Sprengelbeiträge	Nökas (Zweckaufand)		486.000,00
Transferzahlungen von/an Gemeinden, Gemeindeverbände, Gemeindefonds				
Gesamtsumme Transferzahlungen von/an Gemeinden, Gemeindeverbände, Gemeindefonds			11.100,00	625.800,00
Summe Kapitaltransfers			0,00	14.000,00
Summe Transfers			11.100,00	611.800,00
2/320000+816000	Ausbildung in Musik und darstellender Kunst	Verwaltungstangente	10.000,00	
2/817000+816000	Friedhöfe und Einsegnungshallen	Kostenbeiträge Gde Grimmenstein	1.100,00	
1/022000-752000	Standesamt	Standesamts- und Staatsbürgerschaftsbeitrag		34.000,00
1/060000-726000	Beiträge an Verbände, Vereine und sonstige Organisationen	Beiträge an Verbände, Vereine (GVV, GB,)		15.700,00
1/211000-752000	Volksschule	Schulumlage Volksschule Scheiblingkirchen		127.400,00
1/211000-752200	Volksschule	Schulumlage Volksschule Pitten		1.700,00
1/212000-752000	Neue Mittelschulen	Schulumlage MS Scheiblingkirchen		210.400,00
1/212000-752200	Neue Mittelschulen	Schulumlage MS Neunkirchen		4.800,00
1/212000-752400	Neue Mittelschulen	Schulumlage MS Edlitz		2.000,00
1/213000-752200	Sonderschulen	Schulumlage Sonderschule Ternitz		8.500,00
1/214000-752000	Schulen der Polytechnischen Lehrgänge	Schulumlage Poly Aspang		2.500,00
1/320000-752000	Ausbildung in Musik und darstellender Kunst	Umlage von Paradis Musikschule Warth-Bromberg-Schblgk		92.700,00
1/320000-752100	Ausbildung in Musik und darstellender Kunst	Umlage Musikschule Ternitz		1.300,00
1/631000-752000	Konkurrenzgewässer	Transfer an Pitten Wasserverband		6.400,00
1/631000-752200	Konkurrenzgewässer	Transfer Pitten Wasserverband (Rückhaltebecken)		10.600,00
1/817000-752000	Friedhöfe und Einsegnungshallen	Beitrag Friedhofsverwaltungsgemeinschaft Scheiblingkirchen		2.300,00
1/850000-775000	Betriebe der Wasserversorgung	Kapitaltransfers WLW Pitten (Anteil Neubau Molfritz)		14.000,00
1/852000-755000	Betriebe der Müllbeseitigung	Beitrag an Abfallwirtschaftsverband Verbandsbeitrag		9.200,00
1/852000-755200	Betriebe der Müllbeseitigung	Beitrag Abfallwirtschaftsverband Kosten kompost. Abfälle		18.500,00
1/852000-755300	Betriebe der Müllbeseitigung	Beitrag an Abfallwirtschaftsverband Kosten Restmüll		38.000,00
1/852000-755400	Betriebe der Müllbeseitigung	Beitrag Wertstoffsammelzentrum		25.800,00
Transferzahlungen von/an Sozialversicherungsträger				
Gesamtsumme Transferzahlungen von/an Sozialversicherungsträger			0,00	0,00
Summe Kapitaltransfers			0,00	0,00
Summe Transfers			0,00	0,00

Haushaltskonto	Bezeichnung Ansatz	Bezeichnung Post	Summe Einzahlungen	Summe Auszahlungen
Transferzahlungen von/an Sozialversicherungsträger				
	Gesamtsumme Transferzahlungen von/an Sozialversicherungsträger		0,00	0,00
	Summe Kapitaltransfers		0,00	0,00
	Summe Transfers		0,00	0,00
Transferzahlungen von/an sonst. Träger des öffentlichen Rechts				
	Gesamtsumme Transferzahlungen von/an sonst. Träger des öffentlichen Rechts		0,00	13.600,00
	Summe Kapitaltransfers		0,00	0,00
	Summe Transfers		0,00	13.600,00
1/163000-754000	FF Warth	Subventionen		3.200,00
1/163100-754000	FF Petersbaumgarten	Subvention		3.700,00
1/163200-754000	FF Grimmenstein-Kirchau	Subvention		2.500,00
1/163400-754000	FF Penk-Altendorf	Subvention		1.100,00
1/163500-754000	FF Allgemein	Alarmzentrale		700,00
1/522000-726000	Umweltförderung	Mitgliedsbeiträge an Verbände		2.400,00
	Gesamtsumme		2.341.400,00	1.493.100,00

Nachweis über Haushaltsrücklagen und Zahlungsmittelreserven
(Anlage 6b)

Haushaltsrücklagen			Rücklagenstand	Zuweisungen	Entnahmen	Rücklagenstand	Zahlungsmittelreserven		
Nr.	Verwendungszweck	Ansatz	31.12.2024			31.12.2025	31.12.2024	31.12.2025	Konto-/Sparbuchnummer
8/9990934/00001	Sparbuch 32.425.373 Rücklage Kriegerdenkmal Kirchau	362000	1.900,00	200,00	100,00	2.000,00	2.009,03	2.009,03	ZW 801 294801 AT69 3219 5000 3552 5377
8/9990934/00002	Sparbuch 32.426.496 Rücklage Kriegerdenkmal Haßbach	362000	2.800,00	100,00		2.900,00	2.848,77	2.848,77	ZW 802 294802 AT88 3219 5000 3552 6490
8/9990934/00003	Rücklage Kanalsanierung	851000	40.000,00			40.000,00	40.053,80	40.053,80	ZW 803 294803 AT86 3219 5000 3662 1365
8/9990934/00006	Sparbuch BGM Rücklage	000000	15.100,00	15.200,00	14.500,00	15.800,00	7.859,17	7.859,17	ZW 7 294807 AT46 3219 5000 3559 0975
Zweckgebundene Haushaltsrücklagen			59.800,00	15.500,00	14.600,00	60.700,00	52.770,77	52.770,77	
8/9990935/00001	Rücklage aus 30% des Eröffnungsbilanzsaldos	912000	2.701.100,00			2.701.100,00			
Allgemeine Haushaltsrücklagen			2.701.100,00	0,00	0,00	2.701.100,00	0,00	0,00	
8/9997935/00001	Haushaltspotential Rücklage	990000	150.000,00			150.000,00			
Rücklagen ohne Zahlungsmittelreserven			150.000,00	0,00	0,00	150.000,00	0,00	0,00	
Gesamtsummen			2.910.900,00	15.500,00	14.600,00	2.911.800,00	52.770,77	52.770,77	

Einzelnachweis über Finanzschulden und Schuldendienst
(Anlage 6c)

Darlehen	Ansatz	Staat	Laufzeit	Darlehenshöhe	Buchwert	Zugang	Tilgung	Zinsen	Summe	Schuldendienst-	Buchwert	Netto
Darlehensgeber				Gesamt	31.12.2024				Schuldendienst	ersätze	31.12.2025	Schuldendienst
Verwendung		Währung/Zinssatz										
Aktenzahl		Zinsindikator										

1. Darlehen für Investitionszwecke

1.1. ... von Trägern des öffentlichen Rechts

1.1.1. ... von Bund, Bundesfonds, Bundeskammern

1.1.2. ... von Ländern, Landesfonds, Landesammern

10002/10031	851000	AT	2007 - 2033	201.002,53	201.000,00						201.000,00	
Land Nö Wwfd												
KANALBAU ABA BA 04 Warth-HB, EUR/1,000%												
Rückzahlung ab 2029												
602 501 132			FIX verzinst									
10002/10034	851000	AT	2012 - 2038	24.945,01	99.300,00						99.300,00	
Land Nö Wwfd												
ABA BA 06 Thann/Buchberg/Laa, EUR/1,000%												
Rückzahlung ab 2037												
602 524 019			FIX verzinst									
10006/10262	846000	AT	2002 - 2036	40.700,00	29.600,00		1.000,00	300,00	1.300,00		28.600,00	1.300,00
Noe Ldsreg-Wohnbaufdg												
WOHNUNG KIRCHAU												
7-320-767002												
EUR/1,000%												
FIX verzinst												

1.1.3. ... von Gemeinden, Gemeindeverbänden, Gemeindefonds

1.1.4. ... von Sozialversicherungsträgern

1.1.5. ... von sonstigen Trägern des öffentlichen Rechts

1.2. ... von Beteiligungen der Gebietskörperschaft (ohne Finanzunternehmungen)

1.3. ... von Unternehmen (ohne Beteiligungen und ohne Finanzunternehmungen)

1.4. ... von Finanzunternehmen

1.4.1. ... von Finanzunternehmen im Inland

10000/17	633000	AT	2025 - 2099	935.900,00		322.600,00		9.000,00	9.000,00		322.600,00	9.000,00
Bank unbekannt												
Hochwasserschutz Haßbach, Teil II EUR/0,000%												
EURIBOR												

Voranschlag 2025

Marktgemeinde Warth

Einzelnachweis über Finanzschulden und Schuldendienst (Anlage 6c)

Darlehen	Ansatz	Staat	Laufzeit	Darlehenshöhe	Buchwert	Zugang	Tilgung	Zinsen	Summe	Schuldendienst-	Buchwert	Netto
Darlehensgeber				Gesamt	31.12.2024				Schuldendienst	ersätze	31.12.2025	Schuldendienst
Verwendung			Währung/Zinssatz									
Aktenzahl			Zinsindikator									
10009/2	240000	AT	2010 - 2025	468.400,00	25.300,00		25.300,00	1.100,00	26.400,00	900,00		25.500,00
Raibank Pittental												
Kindergarten Neubau			EUR/4,376%									
47-0550.0673			euribor6m									
10009/7	851000	AT	2011 - 2037	541.000,00	232.600,00		17.900,00	10.000,00	27.900,00		214.700,00	27.900,00
Raibank Pittental												
ABA BA 06 Thann/Buchberg/Laa, und Bundeszuschuss			EUR/4,628%									
51-0550.0673			euribor6m									
10009/8	851000	AT	2015 - 2041	170.000,00	88.700,00		5.600,00	3.800,00	9.400,00		83.100,00	9.400,00
Raibank Pittental												
ABA BA 07 Auweg, Wald-, Wiesen- und, Flurgasse			EUR/4,598%									
52-0550.0673			euribor6m									
10009/12	851000	AT	2019 - 2029	55.500,00	22.700,00		5.200,00	1.000,00	6.200,00		17.500,00	6.200,00
Raibank Pittental												
ABA BA04 (Kirchau,Kulm,Haßbach), Leitungsinformationssystem			EUR/4,628%									
56-0550.0673			euribor6m									
10009/13	163100	AT	2021 - 2037	367.200,00	185.500,00		14.800,00	7.600,00	22.400,00	5.600,00	170.700,00	16.800,00
Raibank Pittental												
FF Petersbaumgarten Ankauf HLF 2			EUR/4,102%									
57-0550.0673			euribor6m									
10009/14	163000	AT	2022 - 2038	391.000,00	209.600,00		26.100,00	7.600,00	33.700,00	6.300,00	183.500,00	27.400,00
Raibank Pittental												
FF Warth Ankauf HLF3			EUR/3,642%									
58-0550.0673			euribor6m									
10009/15	240000	AT	2023 - 2049	1.193.800,00	1.193.800,00		47.700,00	38.800,00	86.500,00	97.500,00	1.146.100,00	-11.000,00
Raibank Pittental												
Kindergarten Warth Zubau			EUR/3,250%									
5102-0550.0673			FIX verzinst									

Voranschlag 2025

Marktgemeinde Warth

Einzelnachweis über Finanzschulden und Schuldendienst (Anlage 6c)

Darlehen	Ansatz	Staat	Laufzeit	Darlehenshöhe	Buchwert	Zugang	Tilgung	Zinsen	Summe	Schuldendienst-	Buchwert	Netto
Darlehensgeber				Gesamt	31.12.2024				Schuldendienst	ersätze	31.12.2025	Schuldendienst
Verwendung			Währung/Zinssatz									
Aktenzahl			Zinsindikator									
10009/16	633000	AT	2021 - 2045	368.500,00	235.500,00	133.000,00		10.000,00	10.000,00		368.500,00	10.000,00
Raibank Pittental												
Hochwasserschutz Haßbach,			EUR/3,250%									
Laaergraben			FIX verzinst									
5101-0550.0673												
10009/21	010000	AT	2008 - 2025	824.000,00	44.700,00		44.700,00	1.700,00	46.400,00	900,00		45.500,00
Raibank Pittental												
Ortszentrum - Transferzahlung			EUR/3,926%									
Terra			euribor6m									
40-0550.0673												
10009/161	851000	AT	2010 - 2030	197.000,00	81.100,00		14.700,00	3.200,00	17.900,00		66.400,00	17.900,00
Raibank Pittental												
KANALBAU			EUR/3,996%									
36-0550.0673			euribor6m									
10009/261	846000	AT	2004 - 2028	10.200,00	2.200,00		500,00		500,00		1.700,00	500,00
Raibank Pittental												
ERRICHTG WOHNUNG KIRCHAU			EUR/4,928%									
34-0550.0673			euribor6m									
10009/10232	851000	AT	2002 - 2029	690.000,00	124.200,00		27.600,00	5.600,00	33.200,00		96.600,00	33.200,00
Raibank Pittental												
KANALBAU ABA WA BA 04,			EUR/4,887%									
Warth-HB			euribor6m									
28-0550.0673												
1.4.2. ... von Finanzunternehmen im Ausland												
1.5. ... von Sonstigen												
Zwischensumme					2.775.800,00	455.600,00	231.100,00	99.700,00	330.800,00	111.200,00	3.000.300,00	219.600,00

2. Finanzschulden für den laufenden Aufwand

2.1. ... von Trägern des öffentlichen Rechts

2.1.1. ... von Bund, Bundesfonds, Bundeskammern

2.1.2. ... von Ländern, Landesfonds, Landesammern

2.1.3. ... von Gemeinden, Gemeindeverbänden, Gemeindefonds

Darlehen	Ansatz	Staat	Laufzeit	Darlehenshöhe	Buchwert	Zugang	Tilgung	Zinsen	Summe	Schuldendienst-	Buchwert	Netto
Darlehensgeber				Gesamt	31.12.2024				Schuldendienst	ersätze	31.12.2025	Schuldendienst
Verwendung		Währung/Zinssatz										
Aktenzahl		Zinsindikator										
2.1.4. ... von Sozialversicherungsträgern												
2.1.5. ... von sonstigen Trägern des öffentlichen Rechts												
2.2. ... von Beteiligungen der Gebietskörperschaft (ohne Finanzunternehmungen)												
2.3. ... von Unternehmen (ohne Beteiligungen und ohne Finanzunternehmungen)												
2.4. ... von Finanzunternehmen												
2.4.1. ... von Finanzunternehmen im Inland												
2.4.2. ... von Finanzunternehmen im Ausland												
2.5. ... von Sonstigen												
Zwischensumme					0,00	0,00	0,00	0,00	0,00	0,00	0,00	0,00
SUMME (1 und 2)					2.775.800,00	455.600,00	231.100,00	99.700,00	330.800,00	111.200,00	3.000.300,00	219.600,00
Davon ohne Quasi-KG *)					1.926.200,00	455.600,00	160.100,00	76.100,00	236.200,00	111.200,00	2.221.700,00	125.000,00
Davon Quasi-KG *)					849.600,00	0,00	71.000,00	23.600,00	94.600,00	0,00	778.600,00	94.600,00

*) Quasi-Kapitalgesellschaften außerhalb des Sektors Staat gemäß ESVG (Ansatz 85-86).

Nachweis über haushaltsinterne Vergütungen (Anlage 6f)

Gruppenebene		Erträge	Aufwendungen
0	Vertretungskörper und allgemeine Verwaltung	20.000,00	0,00
1	Öffentliche Ordnung und Sicherheit	0,00	0,00
2	Unterricht, Erziehung, Sport und Wissenschaft	0,00	0,00
3	Kunst, Kultur und Kultus	0,00	0,00
4	Soziale Wohlfahrt und Wohnbauförderung	0,00	0,00
5	Gesundheit	0,00	0,00
6	Straßen- und Wasserbau, Verkehr	0,00	0,00
7	Wirtschaftsförderung	0,00	0,00
8	Dienstleistungen	0,00	20.000,00
9	Finanzwirtschaft	0,00	0,00
Summe		20.000,00	20.000,00

Leasingspiegel (Anlage 6i)

Finanzierungsleasing

Ansatz- oder Projektbezeichnung	Anschaffungskosten	Buchwert 31.12.2024	Buchwert 31.12.2025	Summe ausstehender Mindestleasing- zahlungen	Laufzeit	Restlaufzeit in Jahren	Kautionen für Finanzierungsleasing
Summe	0,00	0,00	0,00	0,00			

Wirtschaftliche Unternehmungen, Betriebe, betriebsähnliche Einrichtungen gem. § 1 Abs. 2

Summe	0,00	0,00	0,00	0,00			
--------------	-------------	-------------	-------------	-------------	--	--	--

Operating Leasing

Ansatz- oder Projektbezeichnung	Laufzeit Grundmietzeit in Jahren	Gesamtkosten	Einmalkaution	Leasingentgelt (ohne laufender Kaution)	Laufende Kaution	Restlaufzeit in Jahren	Kumulierte Restzahlungen
Summe		0,00	0,00	0,00	0,00		0,00

Wirtschaftliche Unternehmungen, Betriebe, betriebsähnliche Einrichtungen gem. § 1 Abs. 2

Summe		0,00	0,00	0,00	0,00		0,00
--------------	--	-------------	-------------	-------------	-------------	--	-------------

Rückstellungsspiegel (Anlage 6q)

Rückstellung	Stand 31.12.2024	Dotierungen (+)	Auflösung inkl. Verbrauch (-)	Stand 31.12.2025
Kurzfristig	0,00	0,00	0,00	0,00
Rückstellungen für Prozesskosten				
Rückstellungen für nicht konsumierte Urlaube				
Rückstellungen für ausstehende Rechnungen				
Sonstige kurzfristige Rückstellungen				
Langfristig	39.400,00	4.600,00	2.900,00	41.100,00
Rückstellungen für Abfertigungen	16.900,00	600,00		17.500,00
Rückstellungen für Jubiläumszuwendungen	22.500,00	4.000,00	2.900,00	23.600,00
Rückstellungen für Haftungen				
Rückstellungen für Sanierung von Altlasten				
Rückstellungen für Pensionen (Säule I)				
Sonstige langfristige Rückstellungen				
Gesamtsumme	39.400,00	4.600,00	2.900,00	41.100,00

Nachweis Vermögen mit abgeänderter Nutzungsdauer

Konto	Bezeichnung	Nutzungsdauer lt. VRV	Abweichende Nutzungsdauer	Begründung
2/0440001/02473	k5 Finanz 2016	0,0	5,0	lt IVW 3
2/0440001/02474	k5 Friedhof 2018	0,0	3,0	lt IVW 3
2/0440001/02477	Elak 2011	0,0	5,0	lt IVW 3
2/0440001/02478	DCE Lohn 2017	0,0	5,0	lt IVW 3
2/0440001/02479	Flächenwidmungsplan 2018	0,0	10,0	lt. Empfehlung IVW 3
2/0440001/02480	Flächenwidmungsplan 2010	0,0	10,0	lt. Empfehlung IVW 3
2/0440001/02482	Flächenwidmungsplan 2012	0,0	10,0	lt. Empfehlung IVW 3
2/0440001/02483	Flächenwidmungsplan 2015	0,0	10,0	lt. Empfehlung IVW 3
2/0440001/02484	Flächenwidmungsplan 2016	0,0	10,0	lt. Empfehlung IVW 3
2/0440001/02485	Flächenwidmungsplan 2017	0,0	10,0	lt. Empfehlung IVW 3
2/0440001/02486	Flächenwidmungsplan 2019	0,0	10,0	lt. Empfehlung IVW 3
2/0440001/02487	Web Office Plus und Wildbach 2019	0,0	3,0	lt IVW3
2/0440001/02488	Flächenwidmungsplan 2020	0,0	10,0	lt Empfehlung IVW3
2/0440001/02489	Microsoft Office 2019 (4 Lizenzen)	0,0	3,0	lt IVW 3
2/0440001/02490	Flächenwidmungsplan 2021	0,0	10,0	lt Empfehlung IVW3
2/0440001/02491	Flächenwidmungsplan 2022	0,0	10,0	lt Empfehlung IVW3
2/0440001/02492	Flächenwidmungsplan 2023	0,0	10,0	lt Empfehlung IVW3
3/0440001/02491	ABA BA101 LIS Kirchau/Kulm/Haßbach	0,0	25,0	lt. Empfehlung IVW 3
4/0150002/00001	FF Petersbaumgarten Ankauf HLF2 2022	10,0	25,0	lt. Mindestausrüstungsverordnung Landesfeuerwehrverband
4/0150002/00003	FF Warth Ankauf HLF3 2023	10,0	25,0	lt. Mindestausrüstungsverordnung Landesfeuerwehrverband
4/0150002/00005	FF Warth Ankauf HLF3 Kapitaltransfer FF Warth 2023	10,0	25,0	lt. Mindestausrüstungsverordnung Landesfeuerwehrverband
4/0150002/00006	FF Petersbaumgarten Ankauf HLF2 2022 Kapitaltransfer FF Pet	10,0	25,0	lt. Mindestausrüstungsverordnung Landesfeuerwehrverband

MFP - Ergebnishaushalt Gesamt 1. Ebene
- interne Vergütungen enthalten

MVAG	Mittelverwendungs- und -aufbringungsgruppen (1. Ebene)	VA 2025	Plan 2026	Plan 2027	Plan 2028	Plan 2029
211	Erträge aus der operativen Verwaltungstätigkeit	2.574.500,00	2.607.500,00	2.634.200,00	2.675.000,00	2.702.800,00
212	Erträge aus Transfers	781.300,00	269.000,00	258.100,00	198.800,00	174.200,00
213	Finanzerträge	15.300,00	15.300,00	15.300,00	15.300,00	15.300,00
21	Summe Erträge	3.371.100,00	2.891.800,00	2.907.600,00	2.889.100,00	2.892.300,00
221	Personalaufwand	606.000,00	628.900,00	637.800,00	663.400,00	675.500,00
222	Sachaufwand	1.219.900,00	1.195.300,00	1.206.600,00	1.217.300,00	1.208.200,00
223	Transferaufwand	1.655.300,00	1.696.100,00	1.772.800,00	1.848.300,00	1.934.800,00
224	Finanzaufwand	104.300,00	97.200,00	112.800,00	111.900,00	109.700,00
22	Summe Aufwendungen	3.585.500,00	3.617.500,00	3.730.000,00	3.840.900,00	3.928.200,00
SA0	Saldo (0) Nettoergebnis (21 - 22)	-214.400,00	-725.700,00	-822.400,00	-951.800,00	-1.035.900,00
230	Entnahmen von Haushaltsrücklagen	14.600,00	15.300,00	15.300,00	15.800,00	15.800,00
240	Zuweisungen an Haushaltsrücklagen	15.500,00	15.500,00	16.000,00	16.000,00	16.300,00
SA01	Saldo (01) Haushaltsrücklagen (230 - 240)	-900,00	-200,00	-700,00	-200,00	-500,00
SA00	Saldo (00) Nettoergebnis nach Haushaltsrücklagen (Saldo 0 + Saldo 01)	-215.300,00	-725.900,00	-823.100,00	-952.000,00	-1.036.400,00

MFP - Finanzierungshaushalt Gesamt 1. Ebene
- interne Vergütungen enthalten

MVAG	Mittelverwendungs- und -aufbringungsgruppen (1. Ebene)	VA 2025	Plan 2026	Plan 2027	Plan 2028	Plan 2029
OPERATIVE GEBARUNG						
311	Einzahlungen aus operativer Verwaltungstätigkeit	2.563.600,00	2.597.000,00	2.634.200,00	2.667.000,00	2.702.800,00
312	Einzahlungen aus Transfers	696.800,00	184.700,00	174.000,00	114.700,00	90.100,00
313	Einzahlungen aus Finanzerträgen	15.300,00	15.300,00	15.300,00	15.300,00	15.300,00
31	Summe Einzahlungen operative Gebarung	3.275.700,00	2.797.000,00	2.823.500,00	2.797.000,00	2.808.200,00
321	Auszahlungen aus Personalaufwand	601.400,00	625.500,00	633.500,00	659.600,00	670.800,00
322	Auszahlungen aus Sachaufwand	668.900,00	665.800,00	680.200,00	692.900,00	694.400,00
323	Auszahlungen aus Transfers	1.636.300,00	1.691.100,00	1.767.800,00	1.843.300,00	1.929.800,00
324	Auszahlungen aus Finanzaufwand	104.300,00	97.200,00	112.800,00	111.900,00	109.700,00
32	Summe Auszahlungen operative Gebarung	3.010.900,00	3.079.600,00	3.194.300,00	3.307.700,00	3.404.700,00
SA1	Saldo (1) Geldfluss aus der operativen Gebarung (31 – 32)	264.800,00	-282.600,00	-370.800,00	-510.700,00	-596.500,00
INVESTIVE GEBARUNG						
331	Einzahlungen aus der Investitionstätigkeit					
332	Einzahlungen aus der Rückzahlung von Darlehen sowie gewährten Vorschüssen	3.600,00	3.600,00	3.600,00		
333	Einzahlungen aus Kapitaltransfers	81.700,00	47.100,00	46.600,00	22.500,00	19.600,00
33	Summe Einzahlungen investive Gebarung	85.300,00	50.700,00	50.200,00	22.500,00	19.600,00
341	Auszahlungen aus der Investitionstätigkeit	246.100,00	7.500,00	5.000,00	5.000,00	5.000,00
342	Auszahlungen aus der Gewährung von Darlehen sowie gewährten Vorschüssen	482.200,00	338.400,00	1.079.500,00	741.100,00	741.100,00
343	Auszahlungen aus Kapitaltransfers	19.000,00	5.000,00	5.000,00	5.000,00	5.000,00
34	Summe Auszahlungen investive Gebarung	747.300,00	350.900,00	1.089.500,00	751.100,00	751.100,00
SA2	Saldo (2) Geldfluss aus der investiven Gebarung (33 – 34)	-662.000,00	-300.200,00	-1.039.300,00	-728.600,00	-731.500,00
SA3	Saldo (3) Nettofinanzierungssaldo (Saldo 1 + Saldo 2)	-397.200,00	-582.800,00	-1.410.100,00	-1.239.300,00	-1.328.000,00

MVAG	Mittelverwendungs- und -aufbringungsgruppen (1. Ebene)	VA 2025	Plan 2026	Plan 2027	Plan 2028	Plan 2029
FINANZIERUNGSTÄTIGKEIT						
351	Einzahlungen aus der Aufnahme von Finanzschulden	455.600,00	326.600,00	1.067.700,00	741.100,00	741.100,00
353	Einzahlungen infolge eines Kapitaltausches bei derivativen Finanzinstrumenten mit Grundgeschäft					
355	Einzahlungen aus dem Abgang von Finanzinstrumenten					
35	Summe Einzahlungen aus der Finanzierungstätigkeit	455.600,00	326.600,00	1.067.700,00	741.100,00	741.100,00
361	Auszahlungen aus der Tilgung von Finanzschulden	231.100,00	179.700,00	180.000,00	212.400,00	234.700,00
363	Auszahlungen infolge eines Kapitaltausches bei derivativen Finanzinstrumenten mit Grundgeschäft					
365	Auszahlungen für den Erwerb von Finanzinstrumenten					
36	Summe Auszahlungen aus der Finanzierungstätigkeit	231.100,00	179.700,00	180.000,00	212.400,00	234.700,00
SA4	Saldo (4) Geldfluss aus der Finanzierungstätigkeit (35 – 36)	224.500,00	146.900,00	887.700,00	528.700,00	506.400,00
SA5	Saldo (5) Geldfluss aus der voranschlagswirksamen Gebarung (Saldo 3 + Saldo 4)	-172.700,00	-435.900,00	-522.400,00	-710.600,00	-821.600,00

MFP - Ergebnishaushalt Gesamt 1. und 2. Ebene
- interne Vergütungen enthalten

MVAG	Mittelverwendungs- und aufbringungsgruppen (1. und 2. Ebene)	VA 2025	Plan 2026	Plan 2027	Plan 2028	Plan 2029
211	Erträge aus der operativen Verwaltungstätigkeit	2.574.500,00	2.607.500,00	2.634.200,00	2.675.000,00	2.702.800,00
2111	Erträge aus eigenen Abgaben	390.600,00	395.600,00	395.600,00	395.600,00	395.600,00
2112	Erträge aus Ertragsanteilen	1.562.000,00	1.593.200,00	1.625.100,00	1.657.600,00	1.690.800,00
2113	Erträge aus Gebühren	478.300,00	479.600,00	483.600,00	484.000,00	483.900,00
2114	Erträge aus Leistungen	94.600,00	90.500,00	91.000,00	90.900,00	93.100,00
2115	Erträge aus Besitz und wirtschaftlicher Tätigkeit	22.100,00	22.100,00	22.800,00	22.800,00	23.300,00
2116	Erträge aus Veräußerung und sonstige Erträge	24.000,00	16.000,00	16.100,00	16.100,00	16.100,00
2117	Nicht finanzierungswirksame operative Erträge	2.900,00	10.500,00		8.000,00	
212	Erträge aus Transfers	781.300,00	269.000,00	258.100,00	198.800,00	174.200,00
2121	Transferertrag von Trägern des öffentlichen Rechts	693.400,00	181.300,00	169.600,00	110.300,00	85.700,00
2122	Transferertrag von Beteiligungen					
2123	Transferertrag von Unternehmen (mit Finanzunternehmen)					
2124	Transferertrag von Haushalten und Organisationen ohne Erwerbscharakter	3.400,00	3.400,00	4.400,00	4.400,00	4.400,00
2125	Transferertrag vom Ausland					
2126	Investitions- und Tilgungszuschüsse zwischen Unternehmungen und Betrieben der Gebietskörperschaft und der Gebietskörperschaft					
2127	Nicht finanzierungswirksamer Transferertrag	84.500,00	84.300,00	84.100,00	84.100,00	84.100,00
213	Finanzerträge	15.300,00	15.300,00	15.300,00	15.300,00	15.300,00
2131	Erträge aus Zinsen	15.300,00	15.300,00	15.300,00	15.300,00	15.300,00
2132	Erträge aus Zinsen aus derivativen Finanzinstrumenten mit und ohne Grundgeschäft					
2133	Erträge aus Gewinnentnahmen von marktbestimmten Betrieben					
2134	Sonstige Finanzerträge					
2135	Erträge aus Dividenden/Gewinnausschüttungen					
2136	Sonstige nicht finanzierungswirksame Finanzerträge					
21	Summe Erträge	3.371.100,00	2.891.800,00	2.907.600,00	2.889.100,00	2.892.300,00
221	Personalaufwand	606.000,00	628.900,00	637.800,00	663.400,00	675.500,00
2211	Personalaufwand (Bezüge, Nebengebühren, Mehrleistungen)	476.700,00	491.300,00	504.600,00	519.500,00	534.200,00
2212	Gesetzlicher und freiwilliger Sozialaufwand	122.900,00	132.400,00	127.100,00	138.300,00	134.800,00
2213	Sonstiger Personalaufwand	1.800,00	1.800,00	1.800,00	1.800,00	1.800,00
2214	Nicht finanzierungswirksamer Personalaufwand	4.600,00	3.400,00	4.300,00	3.800,00	4.700,00
222	Sachaufwand	1.219.900,00	1.195.300,00	1.206.600,00	1.217.300,00	1.208.200,00
2221	Gebrauchs- und Verbrauchsgüter, Handelswaren	69.500,00	63.300,00	64.200,00	63.900,00	65.200,00
2222	Verwaltungs- und Betriebsaufwand	158.400,00	160.100,00	163.300,00	163.600,00	163.900,00

MVAG	Mittelverwendungs- und aufbringungsgruppen (1. und 2. Ebene)	VA 2025	Plan 2026	Plan 2027	Plan 2028	Plan 2029
2223	Leasing- und Mietaufwand	12.100,00	12.300,00	12.600,00	12.700,00	12.800,00
2224	Instandhaltung	60.100,00	60.200,00	60.500,00	60.600,00	60.600,00
2225	Sonstiger Sachaufwand	376.800,00	369.900,00	379.600,00	392.100,00	391.900,00
2226	Nicht finanzierungswirksamer Sachaufwand	543.000,00	529.500,00	526.400,00	524.400,00	513.800,00
223	Transferaufwand	1.655.300,00	1.696.100,00	1.772.800,00	1.848.300,00	1.934.800,00
2231	Transferaufwand an Träger des öffentlichen Rechts	1.379.500,00	1.441.200,00	1.517.800,00	1.592.900,00	1.679.400,00
2232	Transferaufwand an Beteiligungen					
2233	Transferaufwand an Unternehmen (mit Finanzunternehmen)	234.100,00	220.100,00	220.100,00	220.100,00	220.100,00
2234	Transferaufwand an Haushalte und Organisationen ohne Erwerbscharakter	41.700,00	34.800,00	34.900,00	35.300,00	35.300,00
2235	Transferaufwand an das Ausland					
2236	Investitions- und Tilgungszuschüsse zwischen Unternehmungen und Betrieben der Gebietskörperschaft und der Gebietskörperschaft					
2237	Nicht finanzierungswirksamer Transferaufwand					
224	Finanzaufwand	104.300,00	97.200,00	112.800,00	111.900,00	109.700,00
2241	Aufwendungen für Zinsen	99.800,00	92.700,00	108.300,00	107.400,00	105.200,00
2242	Zinsen und sonstige Aufwendungen aus derivativen Finanzinstrumenten mit und ohne Grundgeschäft					
2243	Gewinnentnahmen von Unternehmungen und marktbestimmten Betrieben der Gebietskörperschaft (innerhalb der Gebietskörperschaft)					
2244	Sonstiger Finanzaufwand	4.500,00	4.500,00	4.500,00	4.500,00	4.500,00
2245	Nicht finanzierungswirksamer Finanzaufwand					
22	Summe Aufwendungen	3.585.500,00	3.617.500,00	3.730.000,00	3.840.900,00	3.928.200,00
SA0	Saldo (0) Nettoergebnis (21 - 22)	-214.400,00	-725.700,00	-822.400,00	-951.800,00	-1.035.900,00
230	Entnahmen von Haushaltsrücklagen	14.600,00	15.300,00	15.300,00	15.800,00	15.800,00
2301	Entnahmen von Haushaltsrücklagen	14.600,00	15.300,00	15.300,00	15.800,00	15.800,00
240	Zuweisungen an Haushaltsrücklagen	15.500,00	15.500,00	16.000,00	16.000,00	16.300,00
2401	Zuweisungen an Haushaltsrücklagen	15.500,00	15.500,00	16.000,00	16.000,00	16.300,00
SA01	Saldo (01) Haushaltsrücklagen (230 - 240)	-900,00	-200,00	-700,00	-200,00	-500,00
SA00	Saldo (00) Nettoergebnis nach Haushaltsrücklagen (Saldo 0 + Saldo 01)	-215.300,00	-725.900,00	-823.100,00	-952.000,00	-1.036.400,00

MFP - Finanzierungshaushalt Gesamt 1. und 2. Ebene
- interne Vergütungen enthalten

MVAG	Mittelverwendungs- und aufbringungsgruppen (1. und 2. Ebene)	VA 2025	Plan 2026	Plan 2027	Plan 2028	Plan 2029
311	Einzahlungen aus operativer Verwaltungstätigkeit	2.563.600,00	2.597.000,00	2.634.200,00	2.667.000,00	2.702.800,00
3111	Einzahlungen aus eigenen Abgaben	390.600,00	395.600,00	395.600,00	395.600,00	395.600,00
3112	Einzahlungen aus Ertragsanteilen	1.562.000,00	1.593.200,00	1.625.100,00	1.657.600,00	1.690.800,00
3113	Einzahlungen aus Gebühren	478.300,00	479.600,00	483.600,00	484.000,00	483.900,00
3114	Einzahlungen aus Leistungen	94.600,00	90.500,00	91.000,00	90.900,00	93.100,00
3115	Einzahlungen aus Besitz und wirtschaftlicher Tätigkeit	22.100,00	22.100,00	22.800,00	22.800,00	23.300,00
3116	Einzahlungen aus Veräußerung von geringwertigen Wirtschaftsgütern (GWG) und sonstige Einzahlungen	16.000,00	16.000,00	16.100,00	16.100,00	16.100,00
312	Einzahlungen aus Transfers	696.800,00	184.700,00	174.000,00	114.700,00	90.100,00
3121	Transferzahlungen von Trägern des öffentlichen Rechts	693.400,00	181.300,00	169.600,00	110.300,00	85.700,00
3122	Transferzahlungen von Beteiligten					
3123	Transferzahlungen von Unternehmen (inkl. Finanzunternehmen)					
3124	Transferzahlungen von Haushalten und Organisationen ohne Erwerbscharakter	3.400,00	3.400,00	4.400,00	4.400,00	4.400,00
3125	Transferzahlungen vom Ausland					
3126	Investitions- und Tilgungszuschüsse zwischen Unternehmungen und Betrieben der Gebietskörperschaft und der Gebietskörperschaft					
313	Einzahlungen aus Finanzerträgen	15.300,00	15.300,00	15.300,00	15.300,00	15.300,00
3131	Einzahlungen aus Zinserträgen	15.300,00	15.300,00	15.300,00	15.300,00	15.300,00
3132	Einzahlungen aus Zinsen aus derivativen Finanzinstrumenten mit und ohne Grundgeschäft					
3133	Einzahlungen aus Gewinnentnahmen von marktbestimmten Betrieben					
3134	Sonstige Einzahlungen aus Finanzerträgen					
3135	Einzahlungen aus Dividenden/Gewinnausschüttungen					
31	Summe Einzahlungen operative Gebarung	3.275.700,00	2.797.000,00	2.823.500,00	2.797.000,00	2.808.200,00
321	Auszahlungen aus Personalaufwand	601.400,00	625.500,00	633.500,00	659.600,00	670.800,00
3211	Auszahlungen für Personalaufwand (Bezüge, Nebengebühren, und Mehrleistungsvergütungen)	476.700,00	491.300,00	504.600,00	519.500,00	534.200,00
3212	Auszahlungen für gesetzliche und freiwillige Sozialaufwendungen	122.900,00	132.400,00	127.100,00	138.300,00	134.800,00
3213	Auszahlungen aus sonstigem Personalaufwand	1.800,00	1.800,00	1.800,00	1.800,00	1.800,00
322	Auszahlungen aus Sachaufwand	668.900,00	665.800,00	680.200,00	692.900,00	694.400,00
3221	Auszahlungen für Gebrauchs- und Verbrauchsgüter, Handelswaren	69.500,00	63.300,00	64.200,00	63.900,00	65.200,00
3222	Auszahlungen für Verwaltungs- und Betriebsaufwand	158.400,00	160.100,00	163.300,00	163.600,00	163.900,00
3223	Auszahlungen für Leasing- und Mietaufwand	12.100,00	12.300,00	12.600,00	12.700,00	12.800,00
3224	Auszahlungen für Instandhaltung	60.100,00	60.200,00	60.500,00	60.600,00	60.600,00
3225	Sonstige Auszahlungen aus Sachaufwand	368.800,00	369.900,00	379.600,00	392.100,00	391.900,00
3226	Auszahlungen aus der Inanspruchnahme von Haftungen					

MVAG	Mittelverwendungs- und aufbringungsgruppen (1. und 2. Ebene)	VA 2025	Plan 2026	Plan 2027	Plan 2028	Plan 2029
323	Auszahlungen aus Transfers	1.636.300,00	1.691.100,00	1.767.800,00	1.843.300,00	1.929.800,00
3231	Transferzahlungen an Träger des öffentlichen Rechts	1.379.500,00	1.441.200,00	1.517.800,00	1.592.900,00	1.679.400,00
3232	Transferzahlungen an Beteiligungen					
3233	Transferzahlungen an Unternehmen (inkl. Finanzunternehmen)	220.100,00	220.100,00	220.100,00	220.100,00	220.100,00
3234	Transferzahlungen an Haushalte und Organisationen ohne Erwerbscharakter	36.700,00	29.800,00	29.900,00	30.300,00	30.300,00
3235	Transferzahlungen an das Ausland					
3236	Investitions- und Tilgungszuschüsse zwischen Unternehmungen und Betrieben der Gebietskörperschaft und der Gebietskörperschaft					
324	Auszahlungen aus Finanzaufwand	104.300,00	97.200,00	112.800,00	111.900,00	109.700,00
3241	Auszahlungen für Zinsen	99.800,00	92.700,00	108.300,00	107.400,00	105.200,00
3242	Auszahlungen für Zinsen aus derivativen Finanzinstrumenten mit und ohne Grundgeschäft					
3243	Auszahlungen aus Gewinnentnahmen von marktbestimmten Betrieben					
3244	Sonstige Auszahlungen aus Finanzaufwendungen	4.500,00	4.500,00	4.500,00	4.500,00	4.500,00
32	Summe Auszahlungen operative Gebarung	3.010.900,00	3.079.600,00	3.194.300,00	3.307.700,00	3.404.700,00
SA1	Saldo (1) Geldfluss aus der operativen Gebarung (31 – 32)	264.800,00	-282.600,00	-370.800,00	-510.700,00	-596.500,00
331	Einzahlungen aus der Investitionstätigkeit	0,00	0,00	0,00	0,00	0,00
3311	Einzahlungen aus der Veräußerung von immateriellem Vermögen					
3312	Einzahlungen aus der Veräußerung von Grundstücken und Grundstückeinrichtungen					
3313	Einzahlungen aus der Veräußerung von Gebäuden und Bauten					
3314	Einzahlungen aus der Veräußerung von technischen Anlagen, Fahrzeugen und Maschinen					
3315	Einzahlungen aus der Veräußerung von Amts-, Betriebs- und Geschäftsausstattung					
3316	Einzahlungen aus der Veräußerung von Kulturgütern					
3317	Einzahlungen aus der Veräußerung von Beteiligungen					
3318	Einzahlungen aus der Veräußerung von kofinanzierten Schutzbauten					
332	Einzahlungen aus der Rückzahlung von Darlehen sowie gewährten Vorschüssen	3.600,00	3.600,00	3.600,00	0,00	0,00
3321	Einzahlungen aus Darlehen an Träger des öffentlichen Rechts					
3322	Einzahlungen aus Darlehen an Beteiligungen					
3323	Einzahlungen aus Darlehen an Unternehmen und Haushalte					
3325	Einzahlungen aus Vorschüssen und Anzahlungen	3.600,00	3.600,00	3.600,00		
333	Einzahlungen aus Kapitaltransfers	81.700,00	47.100,00	46.600,00	22.500,00	19.600,00
3331	Kapitaltransferzahlungen von Trägern des öffentlichen Rechts	71.700,00	37.100,00	36.600,00	12.500,00	9.600,00
3332	Kapitaltransferzahlungen von Beteiligungen					
3333	Kapitaltransferzahlungen von Unternehmen					
3334	Kapitaltransferzahlungen von Haushalten und Organisationen ohne Erwerbscharakter	10.000,00	10.000,00	10.000,00	10.000,00	10.000,00

MVAG	Mittelverwendungs- und aufbringungsgruppen (1. und 2. Ebene)	VA 2025	Plan 2026	Plan 2027	Plan 2028	Plan 2029
3335	Kapitaltransferzahlungen vom Ausland					
33	Summe Einzahlungen investive Gebarung	85.300,00	50.700,00	50.200,00	22.500,00	19.600,00
341	Auszahlungen aus der Investitionstätigkeit	246.100,00	7.500,00	5.000,00	5.000,00	5.000,00
3411	Auszahlungen für den Erwerb von immateriellem Vermögen					
3412	Auszahlungen für den Erwerb von Grundstücken und Grundstückseinrichtungen	243.100,00	5.000,00	5.000,00	5.000,00	5.000,00
3413	Auszahlungen für den Erwerb von Gebäuden und Bauten					
3414	Auszahlungen für den Erwerb von technischen Anlagen, Fahrzeugen und Maschinen					
3415	Auszahlungen für den Erwerb von Amts-, Betriebs- und Geschäftsausstattung	3.000,00	2.500,00			
3416	Auszahlungen für den Erwerb von Kulturgütern					
3417	Auszahlungen für den Erwerb von Beteiligungen					
3418	Auszahlungen für den Erwerb von kofinanzierten Schutzbauten					
342	Auszahlungen aus der Gewährung von Darlehen sowie gewährten Vorschüssen	482.200,00	338.400,00	1.079.500,00	741.100,00	741.100,00
3421	Auszahlungen von Darlehen an Träger des öffentlichen Rechts					
3422	Auszahlungen von Darlehen an Beteiligungen					
3423	Auszahlungen von Darlehen an Unternehmen und Haushalte					
3425	Auszahlungen von Vorschüssen und Anzahlungen	482.200,00	338.400,00	1.079.500,00	741.100,00	741.100,00
343	Auszahlungen aus Kapitaltransfers	19.000,00	5.000,00	5.000,00	5.000,00	5.000,00
3431	Kapitaltransferzahlungen an Träger des öffentlichen Rechts					
3432	Kapitaltransferzahlungen an Beteiligungen					
3433	Kapitaltransferzahlungen an Unternehmen (Finanzunternehmen)	14.000,00				
3434	Kapitaltransferzahlungen an Haushalte und Organisationen ohne Erwerbscharakter	5.000,00	5.000,00	5.000,00	5.000,00	5.000,00
3435	Kapitaltransferzahlungen an das Ausland					
34	Summe Auszahlungen investive Gebarung	747.300,00	350.900,00	1.089.500,00	751.100,00	751.100,00
SA2	Saldo (2) Geldfluss aus der investiven Gebarung (33 – 34)	-662.000,00	-300.200,00	-1.039.300,00	-728.600,00	-731.500,00
SA3	Saldo (3) Nettofinanzierungssaldo (Saldo 1 + Saldo 2)	-397.200,00	-582.800,00	-1.410.100,00	-1.239.300,00	-1.328.000,00
351	Einzahlungen aus der Aufnahme von Finanzschulden	455.600,00	326.600,00	1.067.700,00	741.100,00	741.100,00
3511	Einzahlungen aus empfangenen Darlehen von öffentlichen Körperschaften und Rechtsträgern					
3512	Einzahlungen aus empfangenen Darlehen von Beteiligungen					
3513	Einzahlungen aus empfangenen Darlehen von Unternehmen und privaten Haushalten					
3514	Einzahlungen aus Finanzschulden (Finanzunternehmen)	455.600,00	326.600,00	1.067.700,00	741.100,00	741.100,00
3515	Einzahlungen aus Aufnahmen von Leasingverbindlichkeiten					
353	Einzahlungen infolge eines Kapitaltausches bei derivativen Finanzinstrumenten mit Grundgeschäft	0,00	0,00	0,00	0,00	0,00

MVAG	Mittelverwendungs- und aufbringungsgruppen (1. und 2. Ebene)	VA 2025	Plan 2026	Plan 2027	Plan 2028	Plan 2029
3530	Einzahlungen infolge eines Kapitaltausches bei derivativen Finanzinstrumenten mit Grundgeschäft					
355	Einzahlungen aus dem Abgang von Finanzinstrumenten	0,00	0,00	0,00	0,00	0,00
3550	Einzahlungen aus dem Abgang von Finanzinstrumenten					
35	Summe Einzahlungen aus der Finanzierungstätigkeit	455.600,00	326.600,00	1.067.700,00	741.100,00	741.100,00
361	Auszahlungen aus der Tilgung von Finanzschulden	231.100,00	179.700,00	180.000,00	212.400,00	234.700,00
3611	Auszahlungen aus empfangenen Darlehen von öffentlichen Körperschaften und Rechtsträgern	1.000,00	1.100,00	1.300,00	2.800,00	2.800,00
3612	Auszahlungen aus empfangenen Darlehen von Beteiligungen					
3613	Auszahlungen aus empfangenen Darlehen von Unternehmen und privaten Haushalten					
3614	Auszahlungen aus Finanzschulden	230.100,00	178.600,00	178.700,00	209.600,00	231.900,00
3615	Auszahlungen aus Rückzahlungen von Leasingverbindlichkeiten					
363	Auszahlungen infolge eines Kapitaltausches bei derivativen Finanzinstrumenten mit Grundgeschäft	0,00	0,00	0,00	0,00	0,00
3630	Auszahlungen infolge eines Kapitaltausches bei derivativen Finanzinstrumenten mit Grundgeschäft					
365	Auszahlungen für den Erwerb von Finanzinstrumenten	0,00	0,00	0,00	0,00	0,00
3650	Auszahlungen für den Erwerb von Finanzinstrumenten					
36	Summe Auszahlungen aus der Finanzierungstätigkeit	231.100,00	179.700,00	180.000,00	212.400,00	234.700,00
SA4	Saldo (4) Geldfluss aus der Finanzierungstätigkeit (35 – 36)	224.500,00	146.900,00	887.700,00	528.700,00	506.400,00
SA5	Saldo (5) Geldfluss aus der voranschlagswirksamen Gebarung (Saldo 3 + Saldo 4)	-172.700,00	-435.900,00	-522.400,00	-710.600,00	-821.600,00

MFP - Haushaltspotential (aufbauend auf der Ergebnisrechnung)

MVAG	Mittelverwendungs- und -aufbringungsgruppen	Mittelaufbringung	Mittelverwendung	Saldo
211	Erträge aus der operativen Verwaltungstätigkeit	2.574.500,00		
212	Erträge aus Transfers	781.300,00		
213	Finanzerträge	15.300,00		
Summe Erträge (SU 21)		3.371.100,00		
2117	Nicht finanzierungswirksame operative Erträge (Auflösung von Rückstellungen und Aktivierte Eigenleistungen)	-2.900,00		
2127	Nicht finanzierungswirksamer Transferertrag (Auflösung von Investitionszuschüssen)	-84.500,00		
2136	Sonstige nicht finanzierungswirksame Finanzerträge (Auflösung von RS Bewertung von Beteiligungen und aktiven Finanzinstrumenten)			
Nicht finanzwirksame Erträge		-87.400,00		
Finanzwirksame Erträge		3.283.700,00		
221	Personalaufwand		606.000,00	
222	Sachaufwand		1.219.900,00	
223	Transferaufwand		1.655.300,00	
224	Finanzaufwand		104.300,00	
Summe Aufwendungen (SU 22)			3.585.500,00	
2214	Nicht finanzierungswirksamer Personalaufwand (Dotierung RS für Abfertigungen, Jubiläum u. nicht konsumierte Urlaube)		-4.600,00	
2226	Nicht finanzierungswirksamer Sachaufwand (inkl. Abschreibungen, Dotierung von RS Prozess, ausstehende Rechnungen)		-543.000,00	
2237	Nicht finanzierungswirksamer Transferaufwand (Dotierungen von RS f. Pensionen)			
2245	Nicht finanzierungswirksamer Finanzaufwand (Wertberichtigungen zu Finanzinstrumenten, Aufwendungen aus der Bewertung von Beteiligungen)			
Nicht finanzwirksame Aufwendungen			-547.600,00	
Finanzwirksame Aufwendungen			3.037.900,00	
Finanzwirksames Ergebnis		3.283.700,00	3.037.900,00	245.800,00

MVAG	Mittelverwendungs- und -aufbringungsgruppen	Mittelaufbringung	Mittelverwendung	Saldo
332	Einzahlungen aus der Rückzahlung von Darlehen sowie gewährten Vorschüssen (ohne 332x mit Projektcode - Anzahlungen)	3.600,00		
1141	Vorräte (- Veränderung)			
1142	Gegebene Anzahlungen auf Vorräte (- Veränderung)			
1540	Passive Rechnungsabgrenzung			
	Einzahlungen der Kontengruppe 000-089, die keinem Projekt mit Projektcode 1 zugeordnet sind			
	Einzahlungen der Kontengruppe 30, die keinem Projekt mit Projektcode 1 zugeordnet sind	24.100,00		
	- Erträge der Kontogruppe 80 mit Projektcode 1			
2301	Entnahmen von Rücklagen endfälliger Darlehen (Kontengruppe 893)			
Jährliche wiederkehrende Einzahlungen		27.700,00		
36	Auszahlungen aus der Finanzierungstätigkeit (ohne Projektcode 1)		231.100,00	
2401	Zuweisung an Rücklagen endfälliger Darlehen (Kontengruppe 793)			
342	Auszahlungen aus der Gewährung von Darlehen sowie gewährten Vorschüssen (ohne 342x mit Projektcode - Anzahlungen)		10.800,00	
1141	Vorräte (+ Veränderung)			
1142	Gegebene Anzahlungen auf Vorräte (+ Veränderung)			
1170	Aktive Rechnungsabgrenzung			
	Auszahlungen (Investitionen) der Kontengruppe 000-083, die keinem Projekt mit Projektcode 1 zugeordnet sind		34.000,00	
Jährliche wiederkehrende Auszahlungen			275.900,00	
	Kontengruppe 871, KT der Ergebnisrechnung, mit Projektcode (BZ)	-138.700,00		
Summe Kapitaltransfers der Ergebnisrechnung		-138.700,00		
H1 Jährliches Haushaltspotential (Eigenmittel)		3.172.700,00	3.313.800,00	-141.100,00
H4VJ Haushaltspotential Vorjahr (Endbestand HP-RL Vorjahr, Konto 935077 = AB)				150.000,00
H2 verfügbares Haushaltspotential (Eigenmittel)				8.900,00

MVAG	Mittelverwendungs- und -aufbringungsgruppen	Mittelaufbringung	Mittelverwendung	Saldo
Information 1 - Berechnung der tatsächlichen Liquidität				
im verfügbaren Haushaltspotential enthaltene Bedarfszuweisungen zur Liquiditätssteigerung aus Kontogruppe 871, KT der Ergebnisrechnung ohne Projektcode		167.300,00		
tatsächlicher Liquiditätsbedarf ohne Rücklagenauflösung (Abgang)		-158.400,00		
2401	Zuweisungen an Haushaltsrücklagen (Kontengruppe 794)		15.500,00	
2401	Zuweisungen an Haushaltsrücklagen (Kontengruppe 795)			
Jährliche Aufwände für Rücklagen			15.500,00	
2301	Entnahmen von Haushaltsrücklagen (Kontengruppe 894)	14.600,00		
2301	Entnahmen von Haushaltsrücklagen (Kontengruppe 895)			
Jährliche RL-Erträge f. Investitionen (finanzw.)		14.600,00		
H3 verfügbares Haushaltspotential (Eigenmittel) nach finanzwirksamen Rücklagen		23.500,00	15.500,00	8.000,00
- Zuweisungen und Umbuchungen an investive Vorhaben			8.000,00	-8.000,00
+ Rückführungen und Umbuchungen von investiven Vorhaben				0,00
H4 kumuliertes Haushaltspotential (Eigenmittel) Endbestand		23.500,00	23.500,00	0,00

MVAG	Mittelverwendungs- und -aufbringungsgruppen	Mittelaufbringung	Mittelverwendung	Saldo
211	Erträge aus der operativen Verwaltungstätigkeit	2.607.500,00		
212	Erträge aus Transfers	269.000,00		
213	Finanzerträge	15.300,00		
Summe Erträge (SU 21)		2.891.800,00		
2117	Nicht finanzierungswirksame operative Erträge (Auflösung von Rückstellungen und Aktivierte Eigenleistungen)	-10.500,00		
2127	Nicht finanzierungswirksamer Transferertrag (Auflösung von Investitionszuschüssen)	-84.300,00		
2136	Sonstige nicht finanzierungswirksame Finanzerträge (Auflösung von RS Bewertung von Beteiligungen und aktiven Finanzinstrumenten)			
Nicht finanzwirksame Erträge		-94.800,00		
Finanzwirksame Erträge		2.797.000,00		
221	Personalaufwand		628.900,00	
222	Sachaufwand		1.195.300,00	
223	Transferaufwand		1.696.100,00	
224	Finanzaufwand		97.200,00	
Summe Aufwendungen (SU 22)			3.617.500,00	
2214	Nicht finanzierungswirksamer Personalaufwand (Dotierung RS für Abfertigungen, Jubiläum u. nicht konsumierte Urlaube)		-3.400,00	
2226	Nicht finanzierungswirksamer Sachaufwand (inkl. Abschreibungen, Dotierung von RS Prozess, ausstehende Rechnungen)		-529.500,00	
2237	Nicht finanzierungswirksamer Transferaufwand (Dotierungen von RS f. Pensionen)			
2245	Nicht finanzierungswirksamer Finanzaufwand (Wertberichtigungen zu Finanzinstrumenten, Aufwendungen aus der Bewertung von Beteiligungen)			
Nicht finanzwirksame Aufwendungen			-532.900,00	
Finanzwirksame Aufwendungen			3.084.600,00	
Finanzwirksames Ergebnis		2.797.000,00	3.084.600,00	-287.600,00

MVAG	Mittelverwendungs- und -aufbringungsgruppen	Mittelaufbringung	Mittelverwendung	Saldo
332	Einzahlungen aus der Rückzahlung von Darlehen sowie gewährten Vorschüssen (ohne 332x mit Projektcode - Anzahlungen)	3.600,00		
1141	Vorräte (- Veränderung)			
1142	Gegebene Anzahlungen auf Vorräte (- Veränderung)			
1540	Passive Rechnungsabgrenzung			
	Einzahlungen der Kontengruppe 000-089, die keinem Projekt mit Projektcode 1 zugeordnet sind			
	Einzahlungen der Kontengruppe 30, die keinem Projekt mit Projektcode 1 zugeordnet sind	23.500,00		
	- Erträge der Kontogruppe 80 mit Projektcode 1			
2301	Entnahmen von Rücklagen endfälliger Darlehen (Kontengruppe 893)			
Jährliche wiederkehrende Einzahlungen		27.100,00		
36	Auszahlungen aus der Finanzierungstätigkeit (ohne Projektcode 1)		179.700,00	
2401	Zuweisung an Rücklagen endfälliger Darlehen (Kontengruppe 793)			
342	Auszahlungen aus der Gewährung von Darlehen sowie gewährten Vorschüssen (ohne 342x mit Projektcode - Anzahlungen)			
1141	Vorräte (+ Veränderung)			
1142	Gegebene Anzahlungen auf Vorräte (+ Veränderung)			
1170	Aktive Rechnungsabgrenzung			
	Auszahlungen (Investitionen) der Kontengruppe 000-083, die keinem Projekt mit Projektcode 1 zugeordnet sind		7.500,00	
Jährliche wiederkehrende Auszahlungen			187.200,00	
	Kontengruppe 871, KT der Ergebnisrechnung, mit Projektcode (BZ)			
Summe Kapitaltransfers der Ergebnisrechnung		0,00		
H1 Jährliches Haushaltspotential (Eigenmittel)		2.824.100,00	3.271.800,00	-447.700,00
H4VJ Haushaltspotential Vorjahr (Endbestand HP-RL Vorjahr, Konto 935077 = AB)				0,00
H2 verfügbares Haushaltspotential (Eigenmittel)				-447.700,00

MVAG	Mittelverwendungs- und -aufbringungsgruppen	Mittelaufbringung	Mittelverwendung	Saldo
Information 1 - Berechnung der tatsächlichen Liquidität				
im verfügbaren Haushaltspotential enthaltene Bedarfszuweisungen zur Liquiditätssteigerung aus Kontogruppe 871, KT der Ergebnisrechnung ohne Projektcode				
tatsächlicher Liquiditätsbedarf ohne Rücklagenauflösung (Abgang)		0,00		
2401	Zuweisungen an Haushaltsrücklagen (Kontengruppe 794)		15.500,00	
2401	Zuweisungen an Haushaltsrücklagen (Kontengruppe 795)			
Jährliche Aufwände für Rücklagen			15.500,00	
2301	Entnahmen von Haushaltsrücklagen (Kontengruppe 894)	15.300,00		
2301	Entnahmen von Haushaltsrücklagen (Kontengruppe 895)			
Jährliche RL-Erträge f. Investitionen (finanzw.)		15.300,00		
H3 verfügbares Haushaltspotential (Eigenmittel) nach finanzwirksamen Rücklagen		-432.400,00	15.500,00	-447.900,00
	- Zuweisungen und Umbuchungen an investive Vorhaben			0,00
	+ Rückführungen und Umbuchungen von investiven Vorhaben			0,00
H4 kumuliertes Haushaltspotential (Eigenmittel) Endbestand		-432.400,00	15.500,00	-447.900,00

MVAG	Mittelverwendungs- und -aufbringungsgruppen	Mittelaufbringung	Mittelverwendung	Saldo
211	Erträge aus der operativen Verwaltungstätigkeit	2.634.200,00		
212	Erträge aus Transfers	258.100,00		
213	Finanzerträge	15.300,00		
Summe Erträge (SU 21)		2.907.600,00		
2117	Nicht finanzierungswirksame operative Erträge (Auflösung von Rückstellungen und Aktivierte Eigenleistungen)			
2127	Nicht finanzierungswirksamer Transferertrag (Auflösung von Investitionszuschüssen)	-84.100,00		
2136	Sonstige nicht finanzierungswirksame Finanzerträge (Auflösung von RS Bewertung von Beteiligungen und aktiven Finanzinstrumenten)			
Nicht finanzwirksame Erträge		-84.100,00		
Finanzwirksame Erträge		2.823.500,00		
221	Personalaufwand		637.800,00	
222	Sachaufwand		1.206.600,00	
223	Transferaufwand		1.772.800,00	
224	Finanzaufwand		112.800,00	
Summe Aufwendungen (SU 22)			3.730.000,00	
2214	Nicht finanzierungswirksamer Personalaufwand (Dotierung RS für Abfertigungen, Jubiläum u. nicht konsumierte Urlaube)		-4.300,00	
2226	Nicht finanzierungswirksamer Sachaufwand (inkl. Abschreibungen, Dotierung von RS Prozess, ausstehende Rechnungen)		-526.400,00	
2237	Nicht finanzierungswirksamer Transferaufwand (Dotierungen von RS f. Pensionen)			
2245	Nicht finanzierungswirksamer Finanzaufwand (Wertberichtigungen zu Finanzinstrumenten, Aufwendungen aus der Bewertung von Beteiligungen)			
Nicht finanzwirksame Aufwendungen			-530.700,00	
Finanzwirksame Aufwendungen			3.199.300,00	
Finanzwirksames Ergebnis		2.823.500,00	3.199.300,00	-375.800,00

MVAG	Mittelverwendungs- und -aufbringungsgruppen	Mittelaufbringung	Mittelverwendung	Saldo
332	Einzahlungen aus der Rückzahlung von Darlehen sowie gewährten Vorschüssen (ohne 332x mit Projektcode - Anzahlungen)	3.600,00		
1141	Vorräte (- Veränderung)			
1142	Gegebene Anzahlungen auf Vorräte (- Veränderung)			
1540	Passive Rechnungsabgrenzung			
	Einzahlungen der Kontengruppe 000-089, die keinem Projekt mit Projektcode 1 zugeordnet sind			
	Einzahlungen der Kontengruppe 30, die keinem Projekt mit Projektcode 1 zugeordnet sind	23.000,00		
	- Erträge der Kontogruppe 80 mit Projektcode 1			
2301	Entnahmen von Rücklagen endfälliger Darlehen (Kontengruppe 893)			
Jährliche wiederkehrende Einzahlungen		26.600,00		
36	Auszahlungen aus der Finanzierungstätigkeit (ohne Projektcode 1)		180.000,00	
2401	Zuweisung an Rücklagen endfälliger Darlehen (Kontengruppe 793)			
342	Auszahlungen aus der Gewährung von Darlehen sowie gewährten Vorschüssen (ohne 342x mit Projektcode - Anzahlungen)			
1141	Vorräte (+ Veränderung)			
1142	Gegebene Anzahlungen auf Vorräte (+ Veränderung)			
1170	Aktive Rechnungsabgrenzung			
	Auszahlungen (Investitionen) der Kontengruppe 000-083, die keinem Projekt mit Projektcode 1 zugeordnet sind		5.000,00	
Jährliche wiederkehrende Auszahlungen			185.000,00	
	Kontengruppe 871, KT der Ergebnisrechnung, mit Projektcode (BZ)			
Summe Kapitaltransfers der Ergebnisrechnung		0,00		
H1 Jährliches Haushaltspotential (Eigenmittel)		2.850.100,00	3.384.300,00	-534.200,00
H4VJ Haushaltspotential Vorjahr (Endbestand HP-RL Vorjahr, Konto 935077 = AB)				-447.900,00
H2 verfügbares Haushaltspotential (Eigenmittel)				-982.100,00

MVAG	Mittelverwendungs- und -aufbringungsgruppen	Mittelaufbringung	Mittelverwendung	Saldo
Information 1 - Berechnung der tatsächlichen Liquidität				
im verfügbaren Haushaltspotential enthaltene Bedarfszuweisungen zur Liquiditätssteigerung aus Kontogruppe 871, KT der Ergebnisrechnung ohne Projektcode				
tatsächlicher Liquiditätsbedarf ohne Rücklagenauflösung (Abgang)		0,00		
2401	Zuweisungen an Haushaltsrücklagen (Kontengruppe 794)		16.000,00	
2401	Zuweisungen an Haushaltsrücklagen (Kontengruppe 795)			
Jährliche Aufwände für Rücklagen			16.000,00	
2301	Entnahmen von Haushaltsrücklagen (Kontengruppe 894)	15.300,00		
2301	Entnahmen von Haushaltsrücklagen (Kontengruppe 895)			
Jährliche RL-Erträge f. Investitionen (finanzw.)		15.300,00		
H3 verfügbares Haushaltspotential (Eigenmittel) nach finanzwirksamen Rücklagen		-966.800,00	16.000,00	-982.800,00
- Zuweisungen und Umbuchungen an investive Vorhaben				0,00
+ Rückführungen und Umbuchungen von investiven Vorhaben				0,00
H4 kumuliertes Haushaltspotential (Eigenmittel) Endbestand		-966.800,00	16.000,00	-982.800,00

MVAG	Mittelverwendungs- und -aufbringungsgruppen	Mittelaufbringung	Mittelverwendung	Saldo
211	Erträge aus der operativen Verwaltungstätigkeit	2.675.000,00		
212	Erträge aus Transfers	198.800,00		
213	Finanzerträge	15.300,00		
Summe Erträge (SU 21)		2.889.100,00		
2117	Nicht finanzierungswirksame operative Erträge (Auflösung von Rückstellungen und Aktivierte Eigenleistungen)	-8.000,00		
2127	Nicht finanzierungswirksamer Transferertrag (Auflösung von Investitionszuschüssen)	-84.100,00		
2136	Sonstige nicht finanzierungswirksame Finanzerträge (Auflösung von RS Bewertung von Beteiligungen und aktiven Finanzinstrumenten)			
Nicht finanzwirksame Erträge		-92.100,00		
Finanzwirksame Erträge		2.797.000,00		
221	Personalaufwand		663.400,00	
222	Sachaufwand		1.217.300,00	
223	Transferaufwand		1.848.300,00	
224	Finanzaufwand		111.900,00	
Summe Aufwendungen (SU 22)			3.840.900,00	
2214	Nicht finanzierungswirksamer Personalaufwand (Dotierung RS für Abfertigungen, Jubiläum u. nicht konsumierte Urlaube)		-3.800,00	
2226	Nicht finanzierungswirksamer Sachaufwand (inkl. Abschreibungen, Dotierung von RS Prozess, ausstehende Rechnungen)		-524.400,00	
2237	Nicht finanzierungswirksamer Transferaufwand (Dotierungen von RS f. Pensionen)			
2245	Nicht finanzierungswirksamer Finanzaufwand (Wertberichtigungen zu Finanzinstrumenten, Aufwendungen aus der Bewertung von Beteiligungen)			
Nicht finanzwirksame Aufwendungen			-528.200,00	
Finanzwirksame Aufwendungen			3.312.700,00	
Finanzwirksames Ergebnis		2.797.000,00	3.312.700,00	-515.700,00

MVAG	Mittelverwendungs- und -aufbringungsgruppen	Mittelaufbringung	Mittelverwendung	Saldo
332	Einzahlungen aus der Rückzahlung von Darlehen sowie gewährten Vorschüssen (ohne 332x mit Projektcode - Anzahlungen)			
1141	Vorräte (- Veränderung)			
1142	Gegebene Anzahlungen auf Vorräte (- Veränderung)			
1540	Passive Rechnungsabgrenzung			
	Einzahlungen der Kontengruppe 000-089, die keinem Projekt mit Projektcode 1 zugeordnet sind			
	Einzahlungen der Kontengruppe 30, die keinem Projekt mit Projektcode 1 zugeordnet sind	22.500,00		
	- Erträge der Kontogruppe 80 mit Projektcode 1			
2301	Entnahmen von Rücklagen endfälliger Darlehen (Kontengruppe 893)			
Jährliche wiederkehrende Einzahlungen		22.500,00		
36	Auszahlungen aus der Finanzierungstätigkeit (ohne Projektcode 1)		212.400,00	
2401	Zuweisung an Rücklagen endfälliger Darlehen (Kontengruppe 793)			
342	Auszahlungen aus der Gewährung von Darlehen sowie gewährten Vorschüssen (ohne 342x mit Projektcode - Anzahlungen)			
1141	Vorräte (+ Veränderung)			
1142	Gegebene Anzahlungen auf Vorräte (+ Veränderung)			
1170	Aktive Rechnungsabgrenzung			
	Auszahlungen (Investitionen) der Kontengruppe 000-083, die keinem Projekt mit Projektcode 1 zugeordnet sind		5.000,00	
Jährliche wiederkehrende Auszahlungen			217.400,00	
	Kontengruppe 871, KT der Ergebnisrechnung, mit Projektcode (BZ)			
Summe Kapitaltransfers der Ergebnisrechnung		0,00		
H1 Jährliches Haushaltspotential (Eigenmittel)		2.819.500,00	3.530.100,00	-710.600,00
H4VJ Haushaltspotential Vorjahr (Endbestand HP-RL Vorjahr, Konto 935077 = AB)				-982.800,00
H2 verfügbares Haushaltspotential (Eigenmittel)				-1.693.400,00

MVAG	Mittelverwendungs- und -aufbringungsgruppen	Mittelaufbringung	Mittelverwendung	Saldo
Information 1 - Berechnung der tatsächlichen Liquidität				
im verfügbaren Haushaltspotential enthaltene Bedarfszuweisungen zur Liquiditätssteigerung aus Kontogruppe 871, KT der Ergebnisrechnung ohne Projektcode				
tatsächlicher Liquiditätsbedarf ohne Rücklagenauflösung (Abgang)		0,00		
2401	Zuweisungen an Haushaltsrücklagen (Kontengruppe 794)		16.000,00	
2401	Zuweisungen an Haushaltsrücklagen (Kontengruppe 795)			
Jährliche Aufwände für Rücklagen			16.000,00	
2301	Entnahmen von Haushaltsrücklagen (Kontengruppe 894)	15.800,00		
2301	Entnahmen von Haushaltsrücklagen (Kontengruppe 895)			
Jährliche RL-Erträge f. Investitionen (finanzw.)		15.800,00		
H3 verfügbares Haushaltspotential (Eigenmittel) nach finanzwirksamen Rücklagen		-1.677.600,00	16.000,00	-1.693.600,00
	- Zuweisungen und Umbuchungen an investive Vorhaben			0,00
	+ Rückführungen und Umbuchungen von investiven Vorhaben			0,00
H4 kumuliertes Haushaltspotential (Eigenmittel) Endbestand		-1.677.600,00	16.000,00	-1.693.600,00

MVAG	Mittelverwendungs- und -aufbringungsgruppen	Mittelaufbringung	Mittelverwendung	Saldo
211	Erträge aus der operativen Verwaltungstätigkeit	2.702.800,00		
212	Erträge aus Transfers	174.200,00		
213	Finanzerträge	15.300,00		
Summe Erträge (SU 21)		2.892.300,00		
2117	Nicht finanzierungswirksame operative Erträge (Auflösung von Rückstellungen und Aktivierte Eigenleistungen)			
2127	Nicht finanzierungswirksamer Transferertrag (Auflösung von Investitionszuschüssen)	-84.100,00		
2136	Sonstige nicht finanzierungswirksame Finanzerträge (Auflösung von RS Bewertung von Beteiligungen und aktiven Finanzinstrumenten)			
Nicht finanzwirksame Erträge		-84.100,00		
Finanzwirksame Erträge		2.808.200,00		
221	Personalaufwand		675.500,00	
222	Sachaufwand		1.208.200,00	
223	Transferaufwand		1.934.800,00	
224	Finanzaufwand		109.700,00	
Summe Aufwendungen (SU 22)			3.928.200,00	
2214	Nicht finanzierungswirksamer Personalaufwand (Dotierung RS für Abfertigungen, Jubiläum u. nicht konsumierte Urlaube)		-4.700,00	
2226	Nicht finanzierungswirksamer Sachaufwand (inkl. Abschreibungen, Dotierung von RS Prozess, ausstehende Rechnungen)		-513.800,00	
2237	Nicht finanzierungswirksamer Transferaufwand (Dotierungen von RS f. Pensionen)			
2245	Nicht finanzierungswirksamer Finanzaufwand (Wertberichtigungen zu Finanzinstrumenten, Aufwendungen aus der Bewertung von Beteiligungen)			
Nicht finanzwirksame Aufwendungen			-518.500,00	
Finanzwirksame Aufwendungen			3.409.700,00	
Finanzwirksames Ergebnis		2.808.200,00	3.409.700,00	-601.500,00

MVAG	Mittelverwendungs- und -aufbringungsgruppen	Mittelaufbringung	Mittelverwendung	Saldo
332	Einzahlungen aus der Rückzahlung von Darlehen sowie gewährten Vorschüssen (ohne 332x mit Projektcode - Anzahlungen)			
1141	Vorräte (- Veränderung)			
1142	Gegebene Anzahlungen auf Vorräte (- Veränderung)			
1540	Passive Rechnungsabgrenzung			
	Einzahlungen der Kontengruppe 000-089, die keinem Projekt mit Projektcode 1 zugeordnet sind			
	Einzahlungen der Kontengruppe 30, die keinem Projekt mit Projektcode 1 zugeordnet sind	19.600,00		
	- Erträge der Kontogruppe 80 mit Projektcode 1			
2301	Entnahmen von Rücklagen endfälliger Darlehen (Kontengruppe 893)			
Jährliche wiederkehrende Einzahlungen		19.600,00		
36	Auszahlungen aus der Finanzierungstätigkeit (ohne Projektcode 1)		234.700,00	
2401	Zuweisung an Rücklagen endfälliger Darlehen (Kontengruppe 793)			
342	Auszahlungen aus der Gewährung von Darlehen sowie gewährten Vorschüssen (ohne 342x mit Projektcode - Anzahlungen)			
1141	Vorräte (+ Veränderung)			
1142	Gegebene Anzahlungen auf Vorräte (+ Veränderung)			
1170	Aktive Rechnungsabgrenzung			
	Auszahlungen (Investitionen) der Kontengruppe 000-083, die keinem Projekt mit Projektcode 1 zugeordnet sind		5.000,00	
Jährliche wiederkehrende Auszahlungen			239.700,00	
	Kontengruppe 871, KT der Ergebnisrechnung, mit Projektcode (BZ)			
Summe Kapitaltransfers der Ergebnisrechnung		0,00		
H1 Jährliches Haushaltspotential (Eigenmittel)		2.827.800,00	3.649.400,00	-821.600,00
H4VJ Haushaltspotential Vorjahr (Endbestand HP-RL Vorjahr, Konto 935077 = AB)				-1.693.600,00
H2 verfügbares Haushaltspotential (Eigenmittel)				-2.515.200,00

MVAG	Mittelverwendungs- und -aufbringungsgruppen	Mittelaufbringung	Mittelverwendung	Saldo
Information 1 - Berechnung der tatsächlichen Liquidität				
im verfügbaren Haushaltspotential enthaltene Bedarfszuweisungen zur Liquiditätssteigerung aus Kontogruppe 871, KT der Ergebnisrechnung ohne Projektcode				
tatsächlicher Liquiditätsbedarf ohne Rücklagenauflösung (Abgang)		0,00		
2401	Zuweisungen an Haushaltsrücklagen (Kontengruppe 794)		16.300,00	
2401	Zuweisungen an Haushaltsrücklagen (Kontengruppe 795)			
Jährliche Aufwände für Rücklagen			16.300,00	
2301	Entnahmen von Haushaltsrücklagen (Kontengruppe 894)	15.800,00		
2301	Entnahmen von Haushaltsrücklagen (Kontengruppe 895)			
Jährliche RL-Erträge f. Investitionen (finanzw.)		15.800,00		
H3 verfügbares Haushaltspotential (Eigenmittel) nach finanzwirksamen Rücklagen		-2.499.400,00	16.300,00	-2.515.700,00
	- Zuweisungen und Umbuchungen an investive Vorhaben			0,00
	+ Rückführungen und Umbuchungen von investiven Vorhaben			0,00
H4 kumuliertes Haushaltspotential (Eigenmittel) Endbestand		-2.499.400,00	16.300,00	-2.515.700,00

MFP - Schuldenentwicklung

Bezeichnung	VA 2025	Plan 2026	Plan 2027	Plan 2028	Plan 2029
Gesamte Schulden					
Buchwert 01.01.	2.775.800	3.000.300	3.147.200	4.034.900	4.464.300
Zugang	455.600	326.600	1.067.700	741.100	741.100
Tilgung	231.100	179.700	180.000	212.400	234.700
Buchwert 31.12.	3.000.300	3.147.200	4.034.900	4.563.600	4.970.700
Zinsen	99.700	92.600	108.200	107.300	105.100
Ersätze	111.200	102.800	91.800	83.000	74.200
Gesamt-Schuldendienst	330.800	272.300	288.200	319.700	339.800
nicht Maastricht-relevante Schulden					
Buchwert 01.01.	849.600	778.600	707.700	636.600	466.500
Zugang					
Tilgung	71.000	70.900	71.100	70.800	93.500
Buchwert 31.12.	778.600	707.700	636.600	565.800	373.000
Zinsen	23.600	19.300	16.100	13.500	12.400
Ersätze					
Gesamt-Schuldendienst	94.600	90.200	87.200	84.300	105.900
Maastricht-relevante Schulden					
Buchwert 01.01.	1.926.200	2.221.700	2.439.500	3.398.300	3.997.800
Zugang	455.600	326.600	1.067.700	741.100	741.100
Tilgung	160.100	108.800	108.900	141.600	141.200
Buchwert 31.12.	2.221.700	2.439.500	3.398.300	3.997.800	4.597.700
Zinsen	76.100	73.300	92.100	93.800	92.700
Ersätze	111.200	102.800	91.800	83.000	74.200
Gesamt-Schuldendienst	236.200	182.100	201.000	235.400	233.900

