



Marktgemeinde Warth

1. Nachtragsvoranschlag 2023

Inhaltsverzeichnis



Inhaltsverzeichnis

Seite	Inhalt
1	Deckblatt
3	Inhaltsverzeichnis
9	Vorbericht
23	NVA Ergebnishaushalt Gesamt 1. und 2. Ebene (Anlage 1a) – interne Vergütungen enthalten
27	NVA Finanzierungshaushalt Gesamt 1. und 2. Ebene (Anlage 1b) – interne Vergütungen enthalten
33	NVA Ergebnishaushalt Bereichsbudget 1. und 2. Ebene (Anlage 1a)
55	NVA Finanzierungshaushalt Bereichsbudget 1. und 2. Ebene (Anlage 1b)
97	NVA Ergebnis- und Finanzierungsvoranschlag Detailnachweis
179	NVA Nachweis der Investitionstätigkeit
197	NVA Haushaltspotential (aufbauend auf die Ergebnisrechnung)
203	Personaldaten iSd ÖStp (Anlage 4)
207	Dienstpostenplan
211	Querschnitt
217	Nachweis über Transferzahlungen (Anlage 6a)
223	Nachweis über Haushaltsrücklagen und Zahlungsmittelreserven (Anlage 6b)
227	Nachweis über Innere Darlehen
231	Einzelnachweis über Finanzschulden und Schuldendienst (Anlage 6c)
237	Nachweis über hausinterne Vergütungen (Anlage 6f)
241	Leasingspiegel (Anlage 6i)
245	Rückstellungsspiegel (Anlage 6q)
249	Nachweis Vermögen mit abgeänderter Nutzungsdauer
253	MFP – Ergebnishaushalt Gesamt 1. und 2. Ebene – interne Vergütungen enthalten
257	MFP – Finanzierungshaushalt Gesamt 1. und 2. Ebene – interne Vergütungen enthalten
263	MFP - Schuldenentwicklung

Abschrift der öffentlichen Kundmachung

Der Entwurf des 1. Nachtragsvoranschlages 2023 liegt durch 2 Wochen in der Zeit vom 08.08.2023 bis 22.08.2023 während der Amtsstunden zur öffentlichen Einsicht auf.

Während dieser Zeit können Stellungnahmen dazu im Gemeindeamt schriftlich eingebracht werden.

Die öffentliche Sitzung des Gemeinderates über den 1. Nachtragsvoranschlag 2023 findet am 07.09.2023 um 19:00 Uhr im Gemeindeamt Warth statt.

Angeschlagen am: 08.08.2023

Abgenommen am: 23.08.2023

Information über die von der Gemeinde festgesetzten Abgaben und Entgelte

A) Gemeindesteuern

➤ Grundsteuer A v. land. und forstw. Betrieben	500 v. H. d. Bemessungsgrundlage
➤ Grundsteuer B v. Grundstücken	500 v. H. d. Bemessungsgrundlage
➤ Kommunalsteuer	3 v. H. d. Bemessungsgrundlage
➤ Hundeabgabe a) Nutzhunde	6,54 €
b) alle übrigen Hunde	20,00 €
c) alle Hunde mit Gefährdungspotenzial	90,00 €
➤ Lustbarkeitsabgabe laut Verordnung des Gemeinderates vom	10.12.2010
➤ Gebrauchsabgabe laut Verordnung des Gemeinderates vom	01.02.2006
➤ Abstellplatz-Ausgleichsabgabe laut Verordnung des Gemeinderates vom	
➤ Abfallwirtschaftsabgabe laut Verordnung des Gemeinderates vom	10.12.2020
➤ Aufschließungsabgabe Einheitssatz	480,00 €
➤ Nächtigungstaxe 01.04.2014	1,00 €
➤ Interessentenbeitrag A	1.9000 v. T. d. Bemessungsgrundlage
➤ Interessentenbeitrag B	1.5000 v. T. d. Bemessungsgrundlage
➤ Interessentenbeitrag C	1.1000 v. T. d. Bemessungsgrundlage
➤ Interessentenbeitrag D	0.7000 v. T. d. Bemessungsgrundlage

B) Gebühren

➤ Kanalgebühren laut Kanalabgabenordnung vom	09.12.2009
➤ Wasserversorgungsabgaben und Wassergebühren Laut Wasserabgabenordnung vom	
➤ Friedhofsgebühren laut Friedhofsgebührenordnung vom	13.12.2017
➤ Abfallwirtschaftsgebühren laut Abfallwirtschaftsverordnung vom	10.12.2020
➤ Marktstandgebühren laut Verordnung vom	25.10.1985

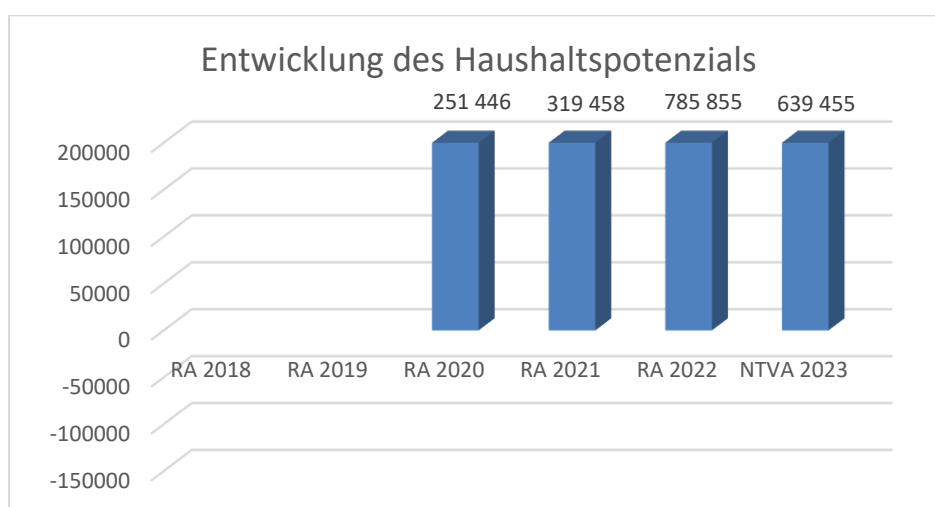
Vorbericht

Vorbericht

zum 1. Nachtragsvoranschlag 2023

gemäß § 3 der NÖ Gemeindehaushaltsverordnung (NÖ GHVO)

Entwicklung des Haushaltspotenzials



Erläuterung:

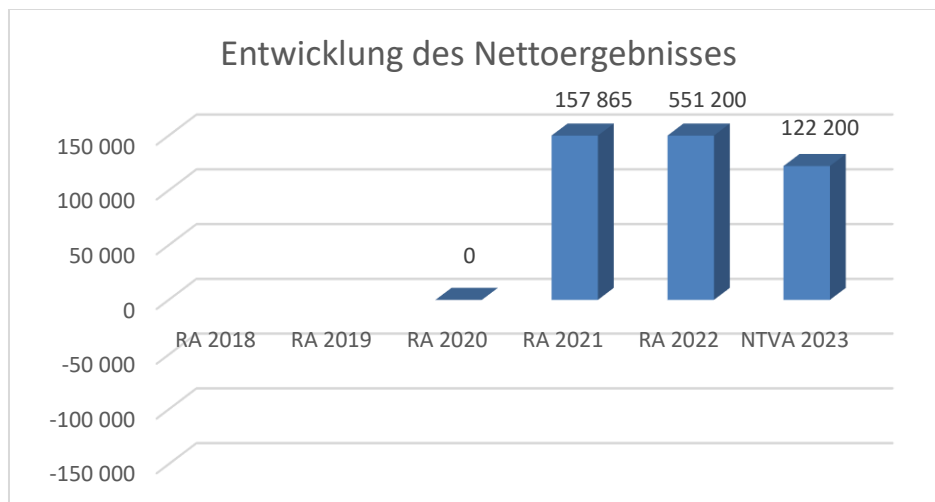
Das Haushaltspotential hat seine Grundlage in § 67 Z. 11 der NÖ Gemeindeordnung 1973 (NÖ GO 1973) und ist erstmals im Voranschlag 2020 auszuweisen. Die Angaben zu den Vorjahren entfallen daher.

Haushaltspotential: Differenz der wiederkehrenden Mittelaufbringungen abzüglich der wiederkehrenden Mittelverwendungen unter Berücksichtigung der entsprechenden Forderungen und Verbindlichkeiten.

Das Haushaltspotenzial ist eine wichtige Kenngröße und gibt die aktuelle Leistungsfähigkeit der Gemeinde wieder. Das schafft Vergleichbarkeit mit der bisherigen Rechtslage, aus der Überschüsse und Abgänge abzuleiten waren und dient der Transparenz.

Wenn das Haushaltspotenzial innerhalb des Zeitraumes des mittelfristigen Finanzplanes laufend negativ ist, ist ein Haushaltskonsolidierungskonzept zu erstellen (§ 72b Abs. 1 Z. 2 NÖ GO 1973).

Entwicklung des Nettoergebnisses



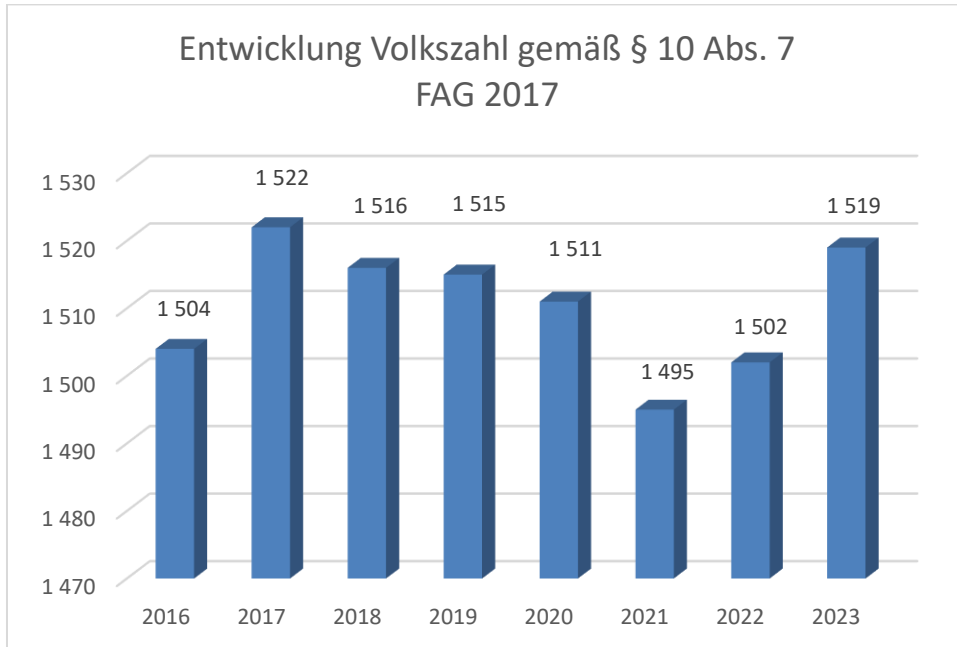
Erläuterung:

Beim Nettoergebnis handelt es sich um das Ergebnis des Ergebnisvoranschlags und ist erstmals für das Haushaltsjahr 2020 auszuweisen. Die Angaben zu den Vorjahren entfallen daher.

Ein positives Nettoergebnis bedeutet, dass die Erträge voraussichtlich ausreichend sein werden, die Aufwendungen für die kommunalen Leistungen (inklusive des Werteverzehrs des Anlagevermögens in Form der Abschreibungen) abzudecken.

Ein negatives Nettoergebnis heißt, dass dies nicht zur Gänze (in der Höhe des negativen Wertes) möglich ist.

Entwicklung der Volkszahl gemäß § 10 Abs. 7 FAG 2017, BGBl. I Nr. 116/2016 in der Fassung BGBl. I Nr. 106/2018

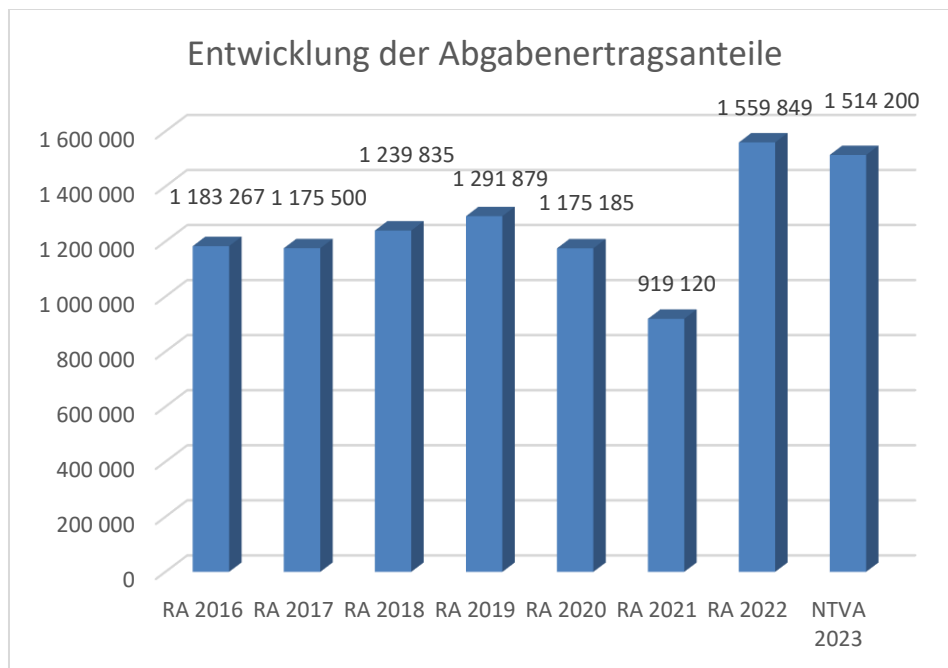


Erläuterung:

Die Volkszahl gemäß § 10 Abs. 7 FAG 2017 wird jährlich von der Bundesanstalt Statistik Austria zum Stichtag 31. Oktober festgestellt und wirkt mit dem Beginn des übernächsten Kalenderjahres. Sie dient für die Berechnung der Abgabenertragsanteile und darf nicht automatisch mit der Volkszahl für die Berechnung der Gemeinderatsmandate verwechselt werden.

Eine Erhöhung bzw. Verminderung der Volkszahl (jährlich) ist ein wesentlicher Indikator für die Berechnung der Abgabenertragsanteile.

Entwicklung der Abgabenertragsanteile

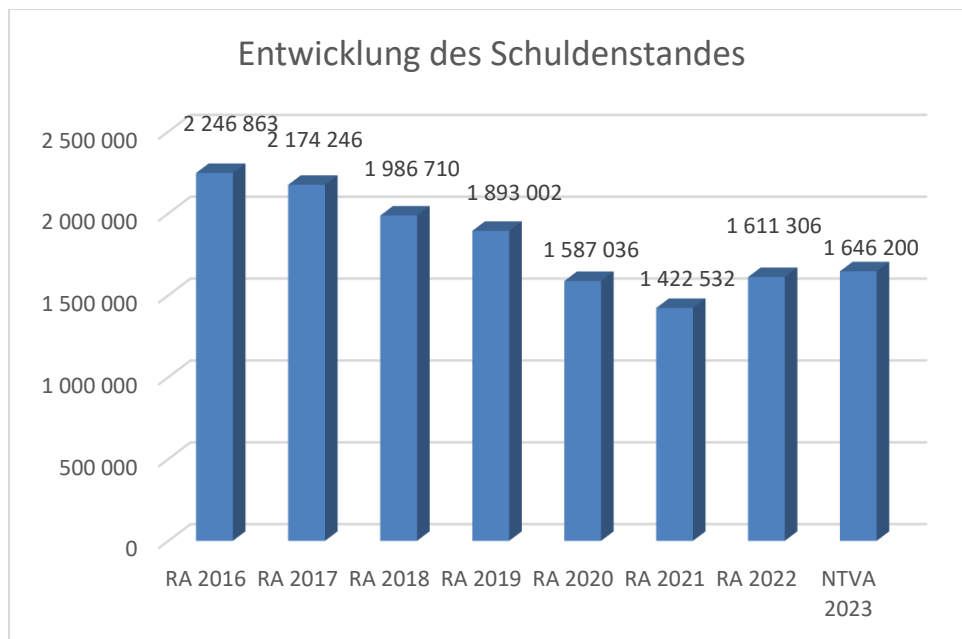


Erläuterung:

Die Gebietskörperschaften (Bund, Länder und Gemeinden) erhalten auf Basis des aktuellen Finanzausgleichs aus den gemeinschaftlichen Bundesabgaben (z.B. Umsatzsteuer, Körperschaftssteuer, Lohnsteuer, Versicherungssteuer, Mineralölsteuer, Normverbrauchsabgabe, Tabaksteuer udgl.) entsprechende Anteile. Im Bereich der Gemeinden spielen dabei die Volkszahl und der abgestufte Bevölkerungsschlüssel eine besondere Rolle. Die sogenannten „Abgabenertragsanteile“ bilden in den meisten Gemeinden die wichtigste Einnahmequelle.

Ein Steigen der Abgabenertragsanteile weist auch auf eine Erhöhung der Volkszahl hin.

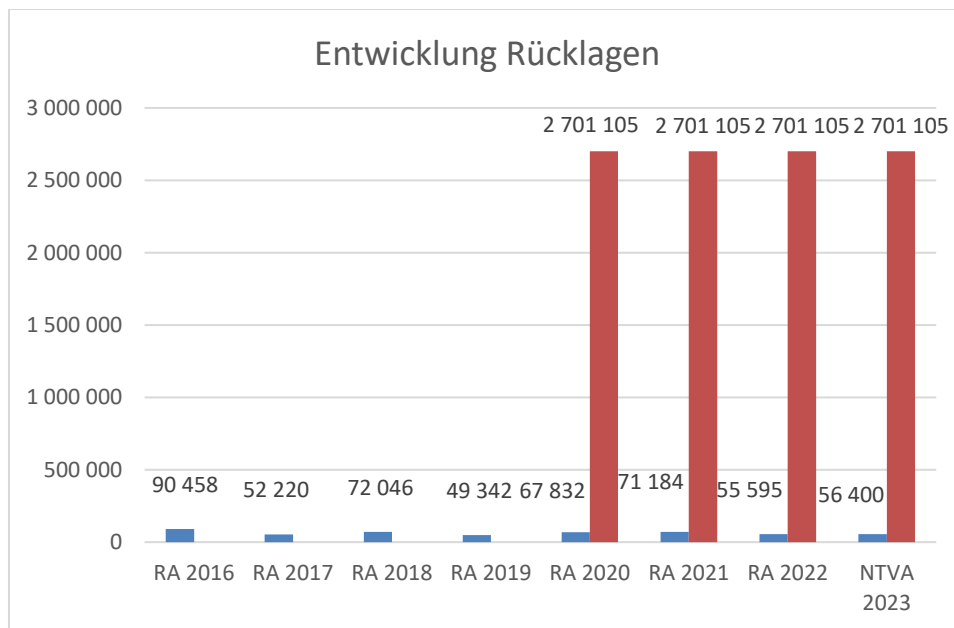
Entwicklung des Schuldenstandes



Erläuterung:

Die Entwicklung des Schuldenstandes zeigt auf, inwieweit der Schuldenstand über die Jahre erhöht oder reduziert wird.

Entwicklung der Rücklagen mit und ohne Zahlungsmittelreserve



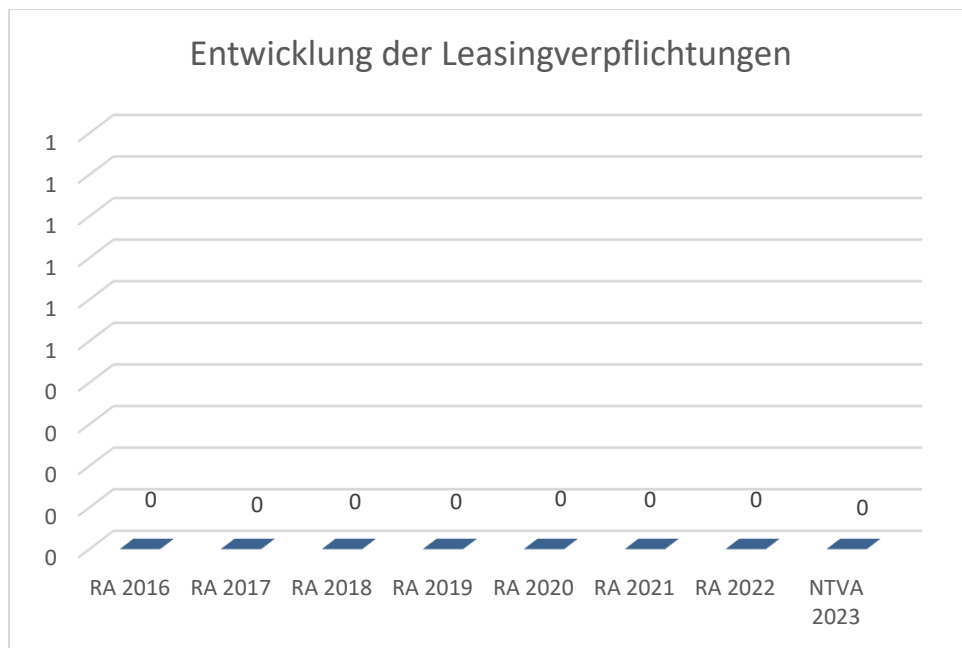
Erläuterung:

Die Entwicklung der Rücklagen zeigt an, inwieweit Rücklagen vorhanden sind und ob Rücklagen aufgebaut bzw. aufgebraucht werden.

Blauer Balken Rücklagen mit Zahlungsmittelreserve.

Roter Balken Rücklagen ohne Zahlungsmittelreserve.

Entwicklung der Leasingverpflichtungen

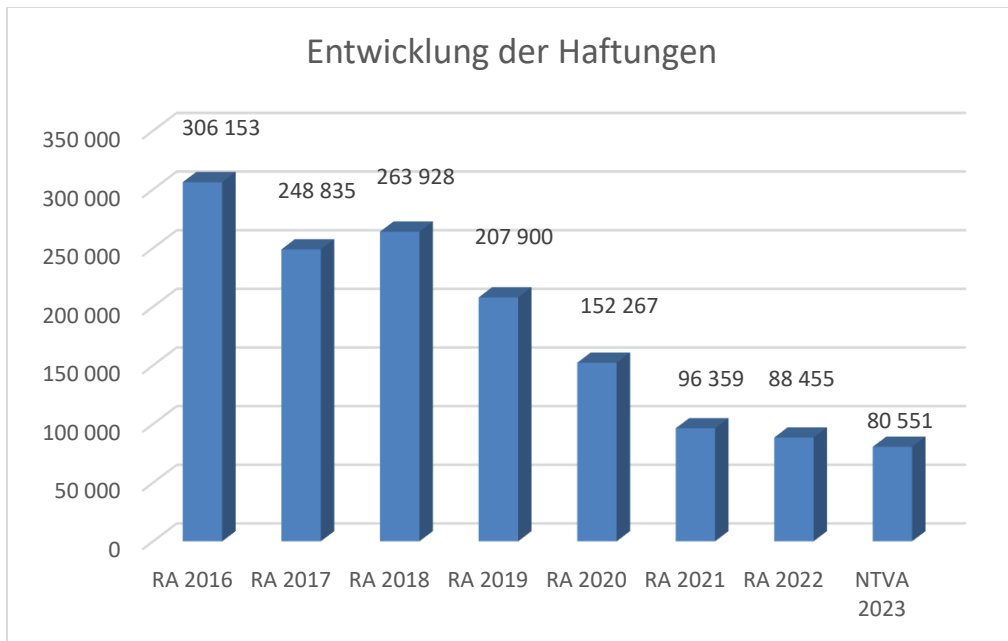


Erläuterung:

Bei den Leasingverpflichtungen handelt es sich nicht um Finanzschulden (z.B. Darlehen), sondern um Verwaltungsschulden. Unabhängig davon stellen Leasingverbindlichkeiten Leistungsverpflichtungen für die Gemeinden dar und sind daher bei einer allfälligen Finanzlagenberechnung entsprechend zu berücksichtigen.

Die Leasingverpflichtungen sind mit Beginn des Jahres 2020 in einer eigenen Anlage gemäß VRV 2015 festzuhalten.

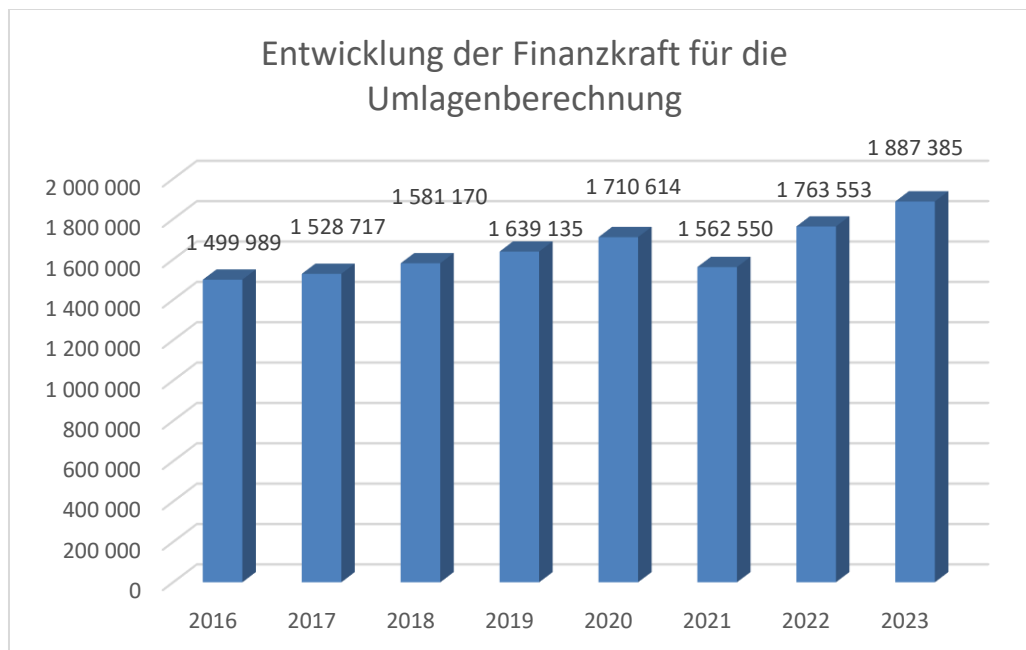
Entwicklung der Haftungen



Erläuterung:

Eine Gemeinde darf Bürgschaften und sonstige Haftungen nur übernehmen, wenn hierfür ein besonderes Interesse der Gemeinde gegeben ist, der Schuldner nachweist, dass eine ordnungsgemäße Verzinsung und Tilgung gesichert ist, die Haftungen befristet sind, der Betrag, für den gehaftet wird, ziffernmäßig bestimmt ist und die Gemeinde den daraus folgenden Zahlungsverpflichtungen nachkommen kann (vgl. § 78 Abs. 1 NÖ Gemeindeordnung 1973).

Entwicklung der Finanzkraft für die Umlagenberechnung



Erläuterung:

Die Finanzkraft einer Gemeinde wird aus den

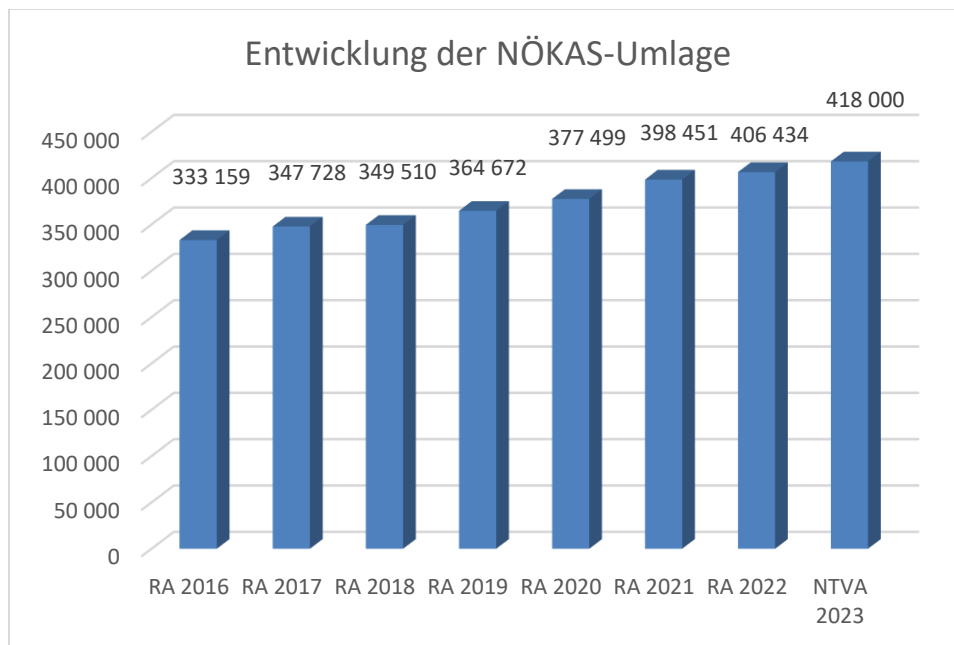
- Erträgen der ausschließlichen Gemeindeabgaben ohne die Gebühren für die Benützung von Gemeindeeinrichtungen und -anlagen und ohne die Interessentenbeiträge von Grundstückseigentümern und Anrainern und
- Ertragsanteilen an den gemeinschaftlichen Bundesabgaben ohne Spielbankenabgabe

ermittelt.

Basis für die Ermittlung der Finanzkraft sind die tatsächlichen Beträge aufgrund der Rechnungsabschlüsse.

Die Darstellung der Entwicklung der Finanzkraft für die Umlagenberechnung hat insbesondere auf die Beitragsleistung der Gemeinden zum NÖ Krankenanstaltensprengel (NÖKAS) und zur Sozialumlage Auswirkungen. Eine Erhöhung oder Reduktion/Verminderung der Finanzkraft wirkt sich unmittelbar auf die Beitragsleistung aus.

Entwicklung der NÖKAS-Umlage



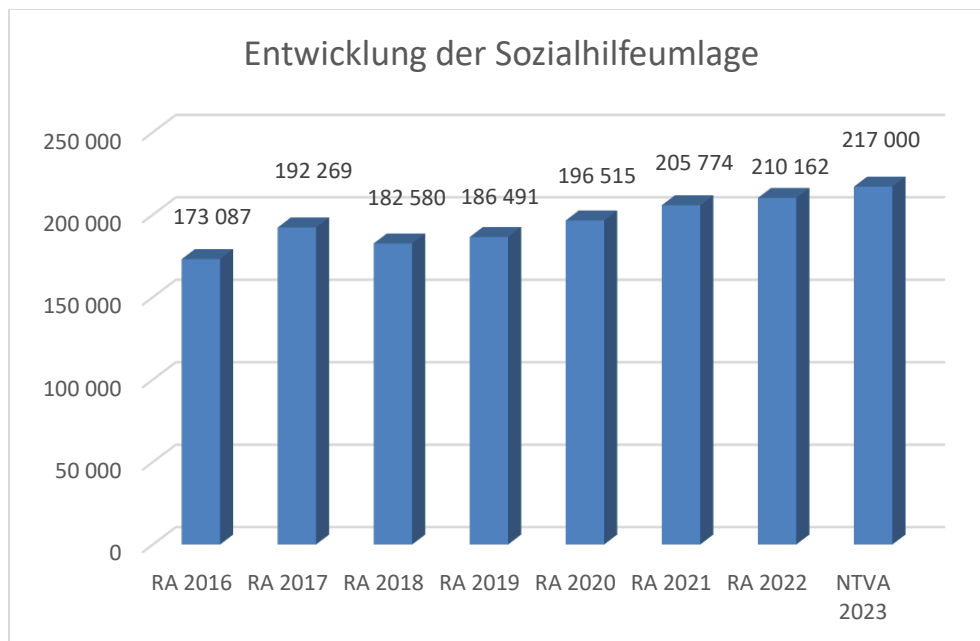
Erläuterung:

Das Landesgebiet ist Beitragsbezirk und Krankenanstaltensprengel für alle öffentlichen Krankenanstalten in Niederösterreich. Beitragsbezirk und Krankenanstaltensprengel sind ein Gemeindeverband. Dem Gemeindeverband gehören alle Gemeinden Niederösterreichs an. Der Gemeindeverband ist juristische Person, er hat seinen Sitz am Sitz der Landesregierung und trägt die Bezeichnung "NÖ Krankenanstaltensprengel" (§ 61 Abs. 1 NÖ Krankenanstaltengesetz - NÖ KAG).

Die Gemeinden haben an den NÖ Krankenanstaltensprengel monatliche Beiträge zu leisten. Berechnungsgrundlage bilden dabei die Volkszahl und die Finanzkraft der Gemeinden. Steigerungen bei der Volkszahl und bei der Finanzkraft führen daher zu höheren Beitragsleistungen bei den Gemeinden.

Diese monatlichen Beiträge werden von den der Gemeinde gebührenden monatlichen Vorschüsse auf die Ertragsanteile an den gemeinschaftlichen Bundesabgaben einbehalten.

Entwicklung der Sozialhilfeumlage



Erläuterung:

Die Gemeinden haben jährlich einen Beitrag zu den vom Land zu tragenden Kosten der Sozialhilfe, die nicht durch Kostenbeitrags- und Ersatzleistungen oder durch sonstige für Zwecke der Sozialhilfe bestimmte Zuschüsse gedeckt sind, in der Höhe von 50 % an das Land zu entrichten (§ 44 NÖ Sozialhilfe-Ausführungsgesetz – NÖ SAG).

Die Leistungen für die Sozialhilfe-Umlage werden von der Landesregierung auf die einzelnen Gemeinden nach ihrer Finanzkraft (Finanzkraft für die Umlagenberechnung) aufgeteilt.

Diese monatlichen Beiträge werden von den der Gemeinde gebührenden monatlichen Vorschüssen auf die Ertragsanteile an den gemeinschaftlichen Bundesabgaben einbehalten.

1. NVA Ergebnishaushalt Gesamt 1. und 2. Ebene (Anlage 1a)
- interne Vergütungen enthalten

1. Nachtragsvoranschlag 2023

NVA Ergebnishaushalt Gesamt 1. und 2. Ebene (Anlage 1a) - interne Vergütungen enthalten

Marktgemeinde Warth

MVAG	Mittelverwendungs- und aufbringungsgruppen (1. und 2. Ebene)	VA 2023 inkl. NVA	VA 2023	1. NVA
211	Erträge aus der operativen Verwaltungstätigkeit	2.784.900,00	2.668.100,00	116.800,00
2111	Erträge aus eigenen Abgaben	350.000,00	348.400,00	1.600,00
2112	Erträge aus Ertragsanteilen	1.514.200,00	1.553.000,00	-38.800,00
2113	Erträge aus Gebühren	449.300,00	445.900,00	3.400,00
2114	Erträge aus Leistungen	51.800,00	49.800,00	2.000,00
2115	Erträge aus Besitz und wirtschaftlicher Tätigkeit	20.900,00	19.800,00	1.100,00
2116	Erträge aus Veräußerung und sonstige Erträge	398.700,00	251.200,00	147.500,00
2117	Nicht finanzierungswirksame operative Erträge			
212	Erträge aus Transfers	514.100,00	417.700,00	96.400,00
2121	Transferertrag von Trägern des öffentlichen Rechts	445.200,00	349.100,00	96.100,00
2122	Transferertrag von Beteiligungen			
2123	Transferertrag von Unternehmen (mit Finanzunternehmen)			
2124	Transferertrag von Haushalten und Organisationen ohne Erwerbscharakter	5.300,00	5.000,00	300,00
2125	Transferertrag vom Ausland			
2126	Investitions- und Tilgungszuschüsse zwischen Unternehmungen und Betrieben der Gebietskörperschaft und der Gebietskörperschaft			
2127	Nicht finanzierungswirksamer Transferertrag	63.600,00	63.600,00	
213	Finanzerträge	8.100,00	200,00	7.900,00
2131	Erträge aus Zinsen	8.100,00	200,00	7.900,00
2132	Erträge aus Zinsen aus derivativen Finanzinstrumenten ohne Grundgeschäft			
2133	Erträge aus Gewinnentnahmen von marktbestimmten Betrieben			
2134	Sonstige Finanzerträge			
2135	Erträge aus Dividenden/Gewinnausschüttungen			
2136	Sonstige nicht finanzierungswirksame Finanzerträge			
21	Summe Erträge	3.307.100,00	3.086.000,00	221.100,00
221	Personalaufwand	407.000,00	401.600,00	5.400,00
2211	Personalaufwand (Bezüge, Nebengeb., Mehrleistungen)	322.600,00	318.200,00	4.400,00
2212	Gesetzlicher und freiwilliger Sozialaufwand	78.600,00	77.600,00	1.000,00
2213	Sonstiger Personalaufwand	1.300,00	1.300,00	
2214	Nicht finanzierungswirksamer Personalaufwand	4.500,00	4.500,00	
222	Sachaufwand (ohne Transferaufwand)	1.327.500,00	1.322.100,00	5.400,00
2221	Gebrauchs- und Verbrauchsgüter, Handelswaren	72.900,00	62.200,00	10.700,00
2222	Verwaltungs- und Betriebsaufwand	172.500,00	199.000,00	-26.500,00
2223	Leasing- und Mietaufwand	13.300,00	13.500,00	-200,00
2224	Instandhaltung	94.700,00	62.300,00	32.400,00
2225	Sonstiger Sachaufwand	491.900,00	502.900,00	-11.000,00
2226	Nicht finanzierungswirksamer Sachaufwand	482.200,00	482.200,00	

1. Nachtragsvoranschlag 2023

NVA Ergebnishaushalt Gesamt 1. und 2. Ebene (Anlage 1a) - interne Vergütungen enthalten

Marktgemeinde Warth

MVAG	Mittelverwendungs- und aufbringungsgruppen (1. und 2. Ebene)	VA 2023 inkl. NVA	VA 2023	1. NVA
223	Transferaufwand (laufende Transfers und Kapitaltransfers)	1.395.000,00	1.380.600,00	14.400,00
2231	Transferaufwand an Träger des öffentlichen Rechts	1.137.300,00	1.146.000,00	-8.700,00
2232	Transferaufwand an Beteiligungen	8.200,00		8.200,00
2233	Transferaufwand an Unternehmen (mit Finanzunternehmen)	193.800,00	196.900,00	-3.100,00
2234	Transferaufwand an Haushalte und Organisationen ohne Erwerbscharakter	55.700,00	37.700,00	18.000,00
2235	Transferaufwand an das Ausland			
2236	Investitions- und Tilgungszuschüsse zwischen Unternehmungen und Betrieben der Gebietskörperschaft und der Gebietskörperschaft			
2237	Nicht finanzierungswirksamer Transferaufwand			
224	Finanzaufwand	54.600,00	72.500,00	-17.900,00
2241	Zinsen aus Finanzschulden, Finanzierungsleasing, Forderungskauf und derivativen Finanzinstrumenten mit Grundgeschäft	49.300,00	67.200,00	-17.900,00
2242	Zinsen und sonstige Aufwendungen aus derivativen Finanzinstrumenten ohne Grundgeschäft			
2243	Gewinnentnahmen von Unternehmungen und marktbestimmten Betrieben der Gebietskörperschaft (innerhalb der Gebietskörperschaft)			
2244	Sonstiger Finanzaufwand	5.300,00	5.300,00	
2245	Nicht finanzierungswirksamer Finanzaufwand			
22	Summe Aufwendungen	3.184.100,00	3.176.800,00	7.300,00
SA0	Saldo (0) Nettoergebnis (21 - 22)	123.000,00	-90.800,00	213.800,00
230	Entnahmen von Haushaltsrücklagen	11.000,00	11.000,00	0,00
2301	Entnahmen von Haushaltsrücklagen	11.000,00	11.000,00	
240	Zuweisung an Haushaltsrücklagen	11.800,00	11.300,00	500,00
2401	Zuweisung an Haushaltsrücklagen	11.800,00	11.300,00	500,00
23	Summe Haushaltsrücklagen	-800,00	-300,00	-500,00
SA00	Nettoergebnis nach Zuweisung und Entnahmen von Haushaltsrücklagen (Saldo 0 +/- SU23)	122.200,00	-91.100,00	213.300,00

1. NVA Finanzierungshaushalt Gesamt 1. und 2. Ebene
(Anlage 1b) - interne Vergütungen enthalten

1. Nachtragsvoranschlag 2023

Marktgemeinde Warth

NVA Finanzierungshaushalt Gesamt 1. und 2. Ebene (Anlage 1b) - interne Vergütungen enthalten

MVAG	Mittelverwendungs- und aufbringungsgruppen (1. und 2. Ebene)	VA 2023 inkl. NVA	VA 2023	1. NVA
311	Einzahlungen aus der operativen Verwaltungstätigkeit	2.621.100,00	2.668.100,00	-47.000,00
3111	Einzahlungen aus eigenen Abgaben	350.000,00	348.400,00	1.600,00
3112	Einzahlungen aus Ertragsanteilen	1.514.200,00	1.553.000,00	-38.800,00
3113	Einzahlungen aus Gebühren	449.300,00	445.900,00	3.400,00
3114	Einzahlungen aus Leistungen	51.800,00	49.800,00	2.000,00
3115	Einzahlungen aus Besitz und wirtschaftlicher Tätigkeit	20.900,00	19.800,00	1.100,00
3116	Einzahlungen aus Veräußerung von geringwertigen Wirtschaftsgütern (GWG) und sonstige Einzahlungen	234.900,00	251.200,00	-16.300,00
312	Einzahlungen aus Transfers (ohne Kapitaltransfers)	450.500,00	354.100,00	96.400,00
3121	Transferzahlungen von Trägern des öffentlichen Rechts	445.200,00	349.100,00	96.100,00
3122	Transferzahlungen von Beteiligungen			
3123	Transferzahlungen von Unternehmen (inkl. Finanzunternehmen)			
3124	Transferzahlungen von Haushalte und Organisationen ohne Erwerbscharakter	5.300,00	5.000,00	300,00
3125	Transferzahlungen vom Ausland			
3126	Investitions- und Tilgungszuschüsse zwischen Unternehmungen und Betrieben der Gebietskörperschaft und der Gebietskörperschaft			
313	Einzahlungen aus Finanzerträgen	8.100,00	200,00	7.900,00
3131	Einzahlungen aus Zinserträgen	8.100,00	200,00	7.900,00
3133	Einzahlungen aus Gewinnentnahmen von marktbestimmten Betrieben			
3134	Sonstige Einzahlungen aus Finanzerträgen			
3135	Einzahlungen aus Dividenden/Gewinnausschüttungen			
31	Summe Einzahlungen operative Gebarung	3.079.700,00	3.022.400,00	57.300,00
321	Auszahlungen aus Personalaufwand	402.500,00	397.100,00	5.400,00
3211	Auszahlungen für Personalaufwand Bezüge, Nebengebühren, und Mehrleistungsvergütungen)	322.600,00	318.200,00	4.400,00
3212	Auszahlungen für gesetzliche und freiwillige Sozialaufwendungen	78.600,00	77.600,00	1.000,00
3213	Auszahlungen aus sonstigem Personalaufwand	1.300,00	1.300,00	
322	Auszahlungen aus Sachaufwand (ohne Transferaufwand)	845.300,00	839.900,00	5.400,00
3221	Auszahlungen für Gebrauchs- und Verbrauchsgüter, Handelswaren	72.900,00	62.200,00	10.700,00
3222	Auszahlungen für Verwaltungs- und Betriebsaufwand	172.500,00	199.000,00	-26.500,00
3223	Auszahlungen für Leasing- und Mietaufwand	13.300,00	13.500,00	-200,00
3224	Auszahlungen für Instandhaltung	94.700,00	62.300,00	32.400,00
3225	Sonstige Auszahlungen aus Sachaufwand	491.900,00	502.900,00	-11.000,00
323	Auszahlungen aus Transfers (ohne Kapitaltransfers)	1.355.000,00	1.362.600,00	-7.600,00
3231	Transferzahlungen an Träger des öffentlichen Rechts	1.131.400,00	1.146.000,00	-14.600,00
3232	Transferzahlungen an Beteiligungen			
3233	Transferzahlungen an Unternehmen (inkl. Finanzunternehmen)	179.800,00	182.900,00	-3.100,00
3234	Transferzahlungen an Haushalte und Organisationen ohne Erwerbscharakter	43.800,00	33.700,00	10.100,00

1. Nachtragsvoranschlag 2023

NVA Finanzierungshaushalt Gesamt 1. und 2. Ebene (Anlage 1b) - interne Vergütungen enthalten

Marktgemeinde Warth

MVAG	Mittelverwendungs- und aufbringungsgruppen (1. und 2. Ebene)	VA 2023 inkl. NVA	VA 2023	1. NVA
3235	Transferzahlungen an das Ausland			
3236	Investitions- und Tilgungszuschüsse zwischen Unternehmungen und Betrieben der Gebietskörperschaft und der Gebietskörperschaft			
324	Auszahlungen aus Finanzaufwand	54.600,00	72.500,00	-17.900,00
3241	Auszahlungen für Zinsaufwand, für Finanzierungsleasing, für Forderungskauf, für Finanzschulden und derivative Finanzinstrumente	49.300,00	67.200,00	-17.900,00
3242	Auszahlungen für Zinsen aus derivativen Finanzinstrumenten ohne Grundgeschäft			
3243	Auszahlung aus Gewinnentnahmen von marktbestimmten Betrieben			
3244	Sonstige Auszahlungen aus Finanzaufwendungen	5.300,00	5.300,00	
32	Summe Auszahlungen operative Gebarung	2.657.400,00	2.672.100,00	-14.700,00
SA1	Saldo (1) Geldfluss aus der Operativen Gebarung (31 – 32)	422.300,00	350.300,00	72.000,00
331	Einzahlungen aus der Investitionstätigkeit	170.300,00	0,00	170.300,00
3311	Einzahlungen aus der Veräußerung von immateriellem Vermögen			
3312	Einzahlungen aus der Veräußerung von Grundstücken und Grundstückseinrichtungen	135.800,00		135.800,00
3313	Einzahlungen aus der Veräußerung von Gebäuden und Bauten			
3314	Einzahlungen aus der Veräußerung von technischen Anlagen, Fahrzeuge und Maschinen	34.500,00		34.500,00
3315	Einzahlungen aus der Veräußerung von Amts-, Betriebs- und Geschäftsausstattung			
3316	Einzahlungen aus der Veräußerung von Kulturgütern			
3317	Einzahlungen aus der Veräußerung von Beteiligungen			
332	Einzahlungen aus der Rückzahlung von Darlehen sowie gewährten Vorschüssen	100,00	100,00	0,00
3321	Einzahlungen aus Darlehen an Träger des öffentlichen Rechts			
3322	Einzahlungen aus Darlehen an Beteiligungen			
3323	Einzahlungen aus Darlehen an Unternehmen und Haushalte			
3325	Einzahlungen aus Vorschüssen und Anzahlungen	100,00	100,00	
333	Einzahlungen aus Kapitaltransfers	502.300,00	360.900,00	141.400,00
3331	Kapitaltransferzahlungen von Trägern des öffentlichen Rechts	416.000,00	282.100,00	133.900,00
3332	Kapitaltransferzahlungen von Beteiligungen			
3333	Kapitaltransferzahlungen von Unternehmen			
3334	Kapitaltransferzahlungen von Haushalten und Organisationen ohne Erwerbscharakter	27.000,00	19.500,00	7.500,00
3335	Kapitaltransferzahlungen vom Ausland	59.300,00	59.300,00	
33	Summe Einzahlungen investive Gebarung	672.700,00	361.000,00	311.700,00
341	Auszahlungen aus der Investitionstätigkeit	1.390.800,00	1.192.600,00	198.200,00
3411	Auszahlungen für den Erwerb von immateriellem Vermögen	26.300,00	26.300,00	
3412	Auszahlungen für den Erwerb von Grundstücken und Grundstückseinrichtungen	712.700,00	617.300,00	95.400,00
3413	Auszahlungen für den Erwerb von Gebäuden und Bauten	146.700,00	78.000,00	68.700,00
3414	Auszahlungen für den Erwerb von technischen Anlagen, Fahrzeuge und Maschinen	500.400,00	471.000,00	29.400,00

1. Nachtragsvoranschlag 2023

NVA Finanzierungshaushalt Gesamt 1. und 2. Ebene (Anlage 1b) - interne Vergütungen enthalten

Marktgemeinde Warth

MVAG	Mittelverwendungs- und aufbringungsgruppen (1. und 2. Ebene)	VA 2023 inkl. NVA	VA 2023	1. NVA
3415	Auszahlungen für den Erwerb von Amts-, Betriebs- und Geschäftsausstattung	4.700,00		4.700,00
3416	Auszahlungen für den Erwerb von Kulturgütern			
3417	Auszahlungen für den Erwerb von Beteiligungen			
342	Auszahlungen von gewährten Darlehen sowie gewährten Vorschüssen	20.200,00	420.000,00	-399.800,00
3421	Auszahlung von Darlehen an Träger des öffentlichen Rechts			
3422	Auszahlung von Darlehen an Beteiligungen			
3423	Auszahlung von Darlehen an Unternehmen und Haushalte			
3425	Auszahlungen von Vorschüssen und Anzahlungen	20.200,00	420.000,00	-399.800,00
343	Auszahlungen aus Kapitaltransfers	40.000,00	18.000,00	22.000,00
3431	Kapitaltransferzahlungen an Träger des öffentlichen Rechts	5.900,00		5.900,00
3432	Kapitaltransferzahlungen an Beteiligungen	8.200,00		8.200,00
3433	Kapitaltransferzahlungen an Unternehmen (Finanzunternehmen)	14.000,00	14.000,00	
3434	Kapitaltransferzahlungen an Haushalte und Organisationen ohne Erwerbscharakter	11.900,00	4.000,00	7.900,00
3435	Kapitaltransferzahlungen an das Ausland			
34	Summe Auszahlungen investive Gebarung	1.451.000,00	1.630.600,00	-179.600,00
SA2	Saldo (2) Geldfluss aus der Investiven Gebarung (33 – 34)	-778.300,00	-1.269.600,00	491.300,00
SA3	Saldo (3) Nettofinanzierungssaldo (Saldo 1 + Saldo 2)	-356.000,00	-919.300,00	563.300,00
351	Einzahlungen aus der Aufnahme von Finanzschulden	504.700,00	811.000,00	-306.300,00
3511	Einzahlungen aus empfangenen Darlehen von öffentlichen Körperschaften und Rechtsträgern			
3512	Einzahlungen aus empfangenen Darlehen von Beteiligungen			
3513	Einzahlungen aus empfangenen Darlehen von Unternehmen und privaten Haushalten			
3514	Einzahlungen aus Finanzschulden (Finanzunternehmen)	504.700,00	811.000,00	-306.300,00
353	Einzahlungen infolge eines Kapitaltausch bei derivativen Finanzinstrumenten mit Grundgeschäft	0,00	0,00	0,00
3530	Einzahlungen infolge eines Kapitaltausch bei derivativen Finanzinstrumenten mit Grundgeschäft			
355	Einzahlungen aus dem Abgang von Finanzinstrumenten	0,00	0,00	0,00
3550	Einzahlungen aus dem Abgang von Finanzinstrumenten			
35	Summe Einzahlungen aus der Finanzierungstätigkeit	504.700,00	811.000,00	-306.300,00
361	Auszahlungen aus der Tilgung von Finanzschulden	469.800,00	345.600,00	124.200,00
3611	Auszahlungen aus empfangenen Darlehen von öffentlichen Körperschaften und Rechtsträgern	9.500,00	9.500,00	
3612	Auszahlungen aus empfangenen Darlehen von Beteiligungen			
3613	Auszahlungen aus empfangenen Darlehen von Unternehmen und privaten Haushalten			
3614	Auszahlungen aus Finanzschulden	460.300,00	336.100,00	124.200,00

MVAG	Mittelverwendungs- und aufbringungsgruppen (1. und 2. Ebene)	VA 2023 inkl. NVA	VA 2023	1. NVA
3615	Auszahlung aus der Rückzahlung von Leasingverbindlichkeiten			
363	Auszahlungen infolge eines Kapitaltausch bei derivativen Finanzinstrumenten mit Grundgeschäft	0,00	0,00	0,00
3630	Auszahlungen infolge eines Kapitaltausch bei derivativen Finanzinstrumenten mit Grundgeschäft			
365	Auszahlungen für den Erwerb von Finanzinstrumenten	0,00	0,00	0,00
3650	Auszahlungen für den Erwerb von Finanzinstrumenten			
36	Summe Auszahlungen aus der Finanzierungstätigkeit	469.800,00	345.600,00	124.200,00
SA4	Saldo (4) Geldfluss aus der Finanzierungstätigkeit (35 – 36)	34.900,00	465.400,00	-430.500,00
SA5	Saldo (5) Geldfluss aus der voranschlagswirksamen Gebarung (Saldo 3 + Saldo 4)	-321.100,00	-453.900,00	132.800,00

1. NVA Ergebnishaushalt Bereichsbudget 1. und 2. Ebene
(Anlage 1a)

Vertretungskörper und allgemeine Verwaltung (Gruppe 0)

MVAG	Mittelverwendungs- und -aufbringungsgruppen (1. und 2. Ebene)	VA 2023 inkl. NVA	VA 2023	1. NVA
211	Erträge aus der operativen Verwaltungstätigkeit	25.900,00	23.600,00	2.300,00
2111	Erträge aus eigenen Abgaben			
2112	Erträge aus Ertragsanteilen			
2113	Erträge aus Gebühren			
2114	Erträge aus Leistungen	24.500,00	22.200,00	2.300,00
2115	Erträge aus Besitz und wirtschaftlicher Tätigkeit			
2116	Erträge aus Veräußerung und sonstige Erträge	1.400,00	1.400,00	
2117	Nicht finanzierungswirksame operative Erträge			
212	Erträge aus Transfers	7.200,00	8.200,00	-1.000,00
2121	Transferertrag von Trägern des öffentlichen Rechts	3.000,00	4.000,00	-1.000,00
2122	Transferertrag von Beteiligungen			
2123	Transferertrag von Unternehmen (mit Finanzunternehmen)			
2124	Transferertrag von Haushalten und Organisationen ohne Erwerbscharakter			
2125	Transferertrag vom Ausland			
2126	Investitions- und Tilgungszuschüsse zwischen Unternehmungen und Betrieben der Gebietskörperschaft und der Gebietskörperschaft			
2127	Nicht finanzierungswirksamer Transferertrag	4.200,00	4.200,00	
213	Finanzerträge	0,00	0,00	0,00
2131	Erträge aus Zinsen			
2132	Erträge aus Zinsen aus derivativen Finanzinstrumenten ohne Grundgeschäft			
2133	Erträge aus Gewinnentnahmen von marktbestimmten Betrieben			
2134	Sonstige Finanzerträge			
2135	Erträge aus Dividenden/Gewinnausschüttungen			
2136	Sonstige nicht finanzierungswirksame Finanzerträge			
21	Summe Erträge	33.100,00	31.800,00	1.300,00
221	Personalaufwand	158.300,00	161.300,00	-3.000,00
2211	Personalaufwand (Bezüge, Nebengeb., Mehrleistungen)	124.500,00	127.000,00	-2.500,00
2212	Gesetzlicher und freiwilliger Sozialaufwand	31.500,00	32.000,00	-500,00
2213	Sonstiger Personalaufwand	500,00	500,00	
2214	Nicht finanzierungswirksamer Personalaufwand	1.800,00	1.800,00	
222	Sachaufwand (ohne Transferaufwand)	204.600,00	199.500,00	5.100,00
2221	Gebrauchs- und Verbrauchsgüter, Handelswaren	6.800,00	10.700,00	-3.900,00
2222	Verwaltungs- und Betriebsaufwand	21.200,00	15.100,00	6.100,00

1. Nachtragsvoranschlag 2023

NVA Ergebnishaushalt Bereichsbudget 1. und 2. Ebene (Anlage 1a)

Marktgemeinde Warth

Vertretungskörper und allgemeine Verwaltung (Gruppe 0)

MVAG	Mittelverwendungs- und -aufbringungsgruppen (1. und 2. Ebene)	VA 2023 inkl. NVA	VA 2023	1. NVA
2223	Leasing- und Mietaufwand	8.200,00	8.000,00	200,00
2224	Instandhaltung	600,00	300,00	300,00
2225	Sonstiger Sachaufwand	142.500,00	140.100,00	2.400,00
2226	Nicht finanzierungswirksamer Sachaufwand	25.300,00	25.300,00	
223	Transferaufwand (laufende Transfers und Kapitaltransfers)	24.100,00	24.200,00	-100,00
2231	Transferaufwand an Träger des öffentlichen Rechts	21.100,00	21.200,00	-100,00
2232	Transferaufwand an Beteiligungen			
2233	Transferaufwand an Unternehmen (mit Finanzunternehmen)			
2234	Transferaufwand an Haushalte und Organisationen ohne Erwerbscharakter	3.000,00	3.000,00	
2235	Transferaufwand an das Ausland			
2236	Investitions- und Tilgungszuschüsse zwischen Unternehmungen und Betrieben der Gebietskörperschaft und der Gebietskörperschaft			
2237	Nicht finanzierungswirksamer Transferaufwand			
224	Finanzaufwand	5.400,00	5.400,00	0,00
2241	Zinsen aus Finanzschulden, Finanzierungsleasing, Forderungskauf und derivativen Finanzinstrumenten mit Grundgeschäft	5.400,00	5.400,00	
2242	Zinsen und sonstige Aufwendungen aus derivativen Finanzinstrumenten ohne Grundgeschäft			
2243	Gewinnentnahmen von Unternehmungen und marktbestimmten Betrieben der Gebietskörperschaft (innerhalb der Gebietskörperschaft)			
2244	Sonstiger Finanzaufwand			
2245	Nicht finanzierungswirksamer Finanzaufwand			
22	Summe Aufwendungen	392.400,00	390.400,00	2.000,00
SA0	Saldo (0) Nettoergebnis (21 - 22)	-359.300,00	-358.600,00	-700,00
230	Entnahmen von Haushaltsrücklagen	10.900,00	10.900,00	0,00
2301	Entnahmen von Haushaltsrücklagen	10.900,00	10.900,00	
240	Zuweisung an Haushaltsrücklagen	11.500,00	11.000,00	500,00
2401	Zuweisung an Haushaltsrücklagen	11.500,00	11.000,00	500,00
23	Summe Haushaltsrücklagen	-600,00	-100,00	-500,00
SA00	Nettoergebnis nach Zuweisung und Entnahmen von Haushaltsrücklagen (Saldo 0 +/- SU23)	-359.900,00	-358.700,00	-1.200,00

Öffentliche Ordnung und Sicherheit (Gruppe 1)

MVAG	Mittelverwendungs- und -aufbringungsgruppen (1. und 2. Ebene)	VA 2023 inkl. NVA	VA 2023	1. NVA
211	Erträge aus der operativen Verwaltungstätigkeit	1.800,00	1.900,00	-100,00
2111	Erträge aus eigenen Abgaben			
2112	Erträge aus Ertragsanteilen			
2113	Erträge aus Gebühren			
2114	Erträge aus Leistungen			
2115	Erträge aus Besitz und wirtschaftlicher Tätigkeit			
2116	Erträge aus Veräußerung und sonstige Erträge	1.800,00	1.900,00	-100,00
2117	Nicht finanzierungswirksame operative Erträge			
212	Erträge aus Transfers	157.400,00	85.500,00	71.900,00
2121	Transferertrag von Trägern des öffentlichen Rechts	155.200,00	83.300,00	71.900,00
2122	Transferertrag von Beteiligungen			
2123	Transferertrag von Unternehmen (mit Finanzunternehmen)			
2124	Transferertrag von Haushalten und Organisationen ohne Erwerbscharakter			
2125	Transferertrag vom Ausland			
2126	Investitions- und Tilgungszuschüsse zwischen Unternehmungen und Betrieben der Gebietskörperschaft und der Gebietskörperschaft			
2127	Nicht finanzierungswirksamer Transferertrag	2.200,00	2.200,00	
213	Finanzerträge	0,00	0,00	0,00
2131	Erträge aus Zinsen			
2132	Erträge aus Zinsen aus derivativen Finanzinstrumenten ohne Grundgeschäft			
2133	Erträge aus Gewinnentnahmen von marktbestimmten Betrieben			
2134	Sonstige Finanzerträge			
2135	Erträge aus Dividenden/Gewinnausschüttungen			
2136	Sonstige nicht finanzierungswirksame Finanzerträge			
21	Summe Erträge	159.200,00	87.400,00	71.800,00
221	Personalaufwand	0,00	0,00	0,00
2211	Personalaufwand (Bezüge, Nebengeb., Mehrleistungen)			
2212	Gesetzlicher und freiwilliger Sozialaufwand			
2213	Sonstiger Personalaufwand			
2214	Nicht finanzierungswirksamer Personalaufwand			
222	Sachaufwand (ohne Transferaufwand)	67.000,00	66.000,00	1.000,00
2221	Gebrauchs- und Verbrauchsgüter, Handelswaren			
2222	Verwaltungs- und Betriebsaufwand	5.000,00	4.200,00	800,00

1. Nachtragsvoranschlag 2023

NVA Ergebnishaushalt Bereichsbudget 1. und 2. Ebene (Anlage 1a)

Marktgemeinde Warth

Öffentliche Ordnung und Sicherheit (Gruppe 1)

MVAG	Mittelverwendungs- und -aufbringungsgruppen (1. und 2. Ebene)	VA 2023 inkl. NVA	VA 2023	1. NVA
2223	Leasing- und Mietaufwand			
2224	Instandhaltung	3.000,00	2.800,00	200,00
2225	Sonstiger Sachaufwand	4.800,00	4.800,00	
2226	Nicht finanzierungswirksamer Sachaufwand	54.200,00	54.200,00	
223	Transferaufwand (laufende Transfers und Kapitaltransfers)	35.700,00	15.900,00	19.800,00
2231	Transferaufwand an Träger des öffentlichen Rechts	35.400,00	15.600,00	19.800,00
2232	Transferaufwand an Beteiligungen			
2233	Transferaufwand an Unternehmen (mit Finanzunternehmen)			
2234	Transferaufwand an Haushalte und Organisationen ohne Erwerbscharakter	300,00	300,00	
2235	Transferaufwand an das Ausland			
2236	Investitions- und Tilgungszuschüsse zwischen Unternehmungen und Betrieben der Gebietskörperschaft und der Gebietskörperschaft			
2237	Nicht finanzierungswirksamer Transferaufwand			
224	Finanzaufwand	11.900,00	29.800,00	-17.900,00
2241	Zinsen aus Finanzschulden, Finanzierungsleasing, Forderungskauf und derivativen Finanzinstrumenten mit Grundgeschäft	11.900,00	29.800,00	-17.900,00
2242	Zinsen und sonstige Aufwendungen aus derivativen Finanzinstrumenten ohne Grundgeschäft			
2243	Gewinnentnahmen von Unternehmungen und marktbestimmten Betrieben der Gebietskörperschaft (innerhalb der Gebietskörperschaft)			
2244	Sonstiger Finanzaufwand			
2245	Nicht finanzierungswirksamer Finanzaufwand			
22	Summe Aufwendungen	114.600,00	111.700,00	2.900,00
SA0	Saldo (0) Nettoergebnis (21 - 22)	44.600,00	-24.300,00	68.900,00
230	Entnahmen von Haushaltsrücklagen	0,00	0,00	0,00
2301	Entnahmen von Haushaltsrücklagen			
240	Zuweisung an Haushaltsrücklagen	0,00	0,00	0,00
2401	Zuweisung an Haushaltsrücklagen			
23	Summe Haushaltsrücklagen	0,00	0,00	0,00
SA00	Nettoergebnis nach Zuweisung und Entnahmen von Haushaltsrücklagen (Saldo 0 +/- SU23)	44.600,00	-24.300,00	68.900,00

Unterricht, Erziehung, Sport und Wissenschaft (Gruppe 2)

MVAG	Mittelverwendungs- und -aufbringungsgruppen (1. und 2. Ebene)	VA 2023 inkl. NVA	VA 2023	1. NVA
211	Erträge aus der operativen Verwaltungstätigkeit	26.300,00	24.000,00	2.300,00
2111	Erträge aus eigenen Abgaben			
2112	Erträge aus Ertragsanteilen			
2113	Erträge aus Gebühren			
2114	Erträge aus Leistungen	13.800,00	14.100,00	-300,00
2115	Erträge aus Besitz und wirtschaftlicher Tätigkeit			
2116	Erträge aus Veräußerung und sonstige Erträge	12.500,00	9.900,00	2.600,00
2117	Nicht finanzierungswirksame operative Erträge			
212	Erträge aus Transfers	18.100,00	15.500,00	2.600,00
2121	Transferertrag von Trägern des öffentlichen Rechts	6.400,00	3.800,00	2.600,00
2122	Transferertrag von Beteiligungen			
2123	Transferertrag von Unternehmen (mit Finanzunternehmen)			
2124	Transferertrag von Haushalten und Organisationen ohne Erwerbscharakter			
2125	Transferertrag vom Ausland			
2126	Investitions- und Tilgungszuschüsse zwischen Unternehmungen und Betrieben der Gebietskörperschaft und der Gebietskörperschaft			
2127	Nicht finanzierungswirksamer Transferertrag	11.700,00	11.700,00	
213	Finanzerträge	0,00	0,00	0,00
2131	Erträge aus Zinsen			
2132	Erträge aus Zinsen aus derivativen Finanzinstrumenten ohne Grundgeschäft			
2133	Erträge aus Gewinnentnahmen von marktbestimmten Betrieben			
2134	Sonstige Finanzerträge			
2135	Erträge aus Dividenden/Gewinnausschüttungen			
2136	Sonstige nicht finanzierungswirksame Finanzerträge			
21	Summe Erträge	44.400,00	39.500,00	4.900,00
221	Personalaufwand	131.000,00	120.300,00	10.700,00
2211	Personalaufwand (Bezüge, Nebengeb., Mehrleistungen)	104.500,00	95.200,00	9.300,00
2212	Gesetzlicher und freiwilliger Sozialaufwand	24.900,00	23.500,00	1.400,00
2213	Sonstiger Personalaufwand	500,00	500,00	
2214	Nicht finanzierungswirksamer Personalaufwand	1.100,00	1.100,00	
222	Sachaufwand (ohne Transferaufwand)	88.000,00	82.000,00	6.000,00
2221	Gebrauchs- und Verbrauchsgüter, Handelswaren	15.400,00	12.000,00	3.400,00
2222	Verwaltungs- und Betriebsaufwand	31.100,00	35.600,00	-4.500,00

1. Nachtragsvoranschlag 2023

NVA Ergebnishaushalt Bereichsbudget 1. und 2. Ebene (Anlage 1a)

Marktgemeinde Warth

Unterricht, Erziehung, Sport und Wissenschaft (Gruppe 2)

MVAG	Mittelverwendungs- und -aufbringungsgruppen (1. und 2. Ebene)	VA 2023 inkl. NVA	VA 2023	1. NVA
2223	Leasing- und Mietaufwand	1.000,00	1.000,00	
2224	Instandhaltung	5.300,00	500,00	4.800,00
2225	Sonstiger Sachaufwand	13.500,00	11.200,00	2.300,00
2226	Nicht finanzierungswirksamer Sachaufwand	21.700,00	21.700,00	
223	Transferaufwand (laufende Transfers und Kapitaltransfers)	295.300,00	287.900,00	7.400,00
2231	Transferaufwand an Träger des öffentlichen Rechts	281.100,00	277.500,00	3.600,00
2232	Transferaufwand an Beteiligungen			
2233	Transferaufwand an Unternehmen (mit Finanzunternehmen)			
2234	Transferaufwand an Haushalte und Organisationen ohne Erwerbscharakter	14.200,00	10.400,00	3.800,00
2235	Transferaufwand an das Ausland			
2236	Investitions- und Tilgungszuschüsse zwischen Unternehmungen und Betrieben der Gebietskörperschaft und der Gebietskörperschaft			
2237	Nicht finanzierungswirksamer Transferaufwand			
224	Finanzaufwand	3.000,00	3.000,00	0,00
2241	Zinsen aus Finanzschulden, Finanzierungsleasing, Forderungskauf und derivativen Finanzinstrumenten mit Grundgeschäft	3.000,00	3.000,00	
2242	Zinsen und sonstige Aufwendungen aus derivativen Finanzinstrumenten ohne Grundgeschäft			
2243	Gewinnentnahmen von Unternehmungen und marktbestimmten Betrieben der Gebietskörperschaft (innerhalb der Gebietskörperschaft)			
2244	Sonstiger Finanzaufwand			
2245	Nicht finanzierungswirksamer Finanzaufwand			
22	Summe Aufwendungen	517.300,00	493.200,00	24.100,00
SA0	Saldo (0) Nettoergebnis (21 - 22)	-472.900,00	-453.700,00	-19.200,00
230	Entnahmen von Haushaltsrücklagen	0,00	0,00	0,00
2301	Entnahmen von Haushaltsrücklagen			
240	Zuweisung an Haushaltsrücklagen	0,00	0,00	0,00
2401	Zuweisung an Haushaltsrücklagen			
23	Summe Haushaltsrücklagen	0,00	0,00	0,00
SA00	Nettoergebnis nach Zuweisung und Entnahmen von Haushaltsrücklagen (Saldo 0 +/- SU23)	-472.900,00	-453.700,00	-19.200,00

Kunst, Kultur und Kultus (Gruppe 3)

MVAG	Mittelverwendungs- und -aufbringungsgruppen (1. und 2. Ebene)	VA 2023 inkl. NVA	VA 2023	1. NVA
211	Erträge aus der operativen Verwaltungstätigkeit	6.600,00	6.600,00	0,00
2111	Erträge aus eigenen Abgaben			
2112	Erträge aus Ertragsanteilen			
2113	Erträge aus Gebühren			
2114	Erträge aus Leistungen	6.600,00	6.600,00	
2115	Erträge aus Besitz und wirtschaftlicher Tätigkeit			
2116	Erträge aus Veräußerung und sonstige Erträge			
2117	Nicht finanzierungswirksame operative Erträge			
212	Erträge aus Transfers	300,00	300,00	0,00
2121	Transferertrag von Trägern des öffentlichen Rechts			
2122	Transferertrag von Beteiligungen			
2123	Transferertrag von Unternehmen (mit Finanzunternehmen)			
2124	Transferertrag von Haushalten und Organisationen ohne Erwerbscharakter	300,00	300,00	
2125	Transferertrag vom Ausland			
2126	Investitions- und Tilgungszuschüsse zwischen Unternehmungen und Betrieben der Gebietskörperschaft und der Gebietskörperschaft			
2127	Nicht finanzierungswirksamer Transferertrag			
213	Finanzerträge	0,00	0,00	0,00
2131	Erträge aus Zinsen			
2132	Erträge aus Zinsen aus derivativen Finanzinstrumenten ohne Grundgeschäft			
2133	Erträge aus Gewinnentnahmen von marktbestimmten Betrieben			
2134	Sonstige Finanzerträge			
2135	Erträge aus Dividenden/Gewinnausschüttungen			
2136	Sonstige nicht finanzierungswirksame Finanzerträge			
21	Summe Erträge	6.900,00	6.900,00	0,00
221	Personalaufwand	0,00	0,00	0,00
2211	Personalaufwand (Bezüge, Nebengeb., Mehrleistungen)			
2212	Gesetzlicher und freiwilliger Sozialaufwand			
2213	Sonstiger Personalaufwand			
2214	Nicht finanzierungswirksamer Personalaufwand			
222	Sachaufwand (ohne Transferaufwand)	18.800,00	8.500,00	10.300,00
2221	Gebrauchs- und Verbrauchsgüter, Handelswaren	10.100,00		10.100,00
2222	Verwaltungs- und Betriebsaufwand	500,00	400,00	100,00

1. Nachtragsvoranschlag 2023

NVA Ergebnishaushalt Bereichsbudget 1. und 2. Ebene (Anlage 1a)

Marktgemeinde Warth

Kunst, Kultur und Kultus (Gruppe 3)

MVAG	Mittelverwendungs- und -aufbringungsgruppen (1. und 2. Ebene)	VA 2023 inkl. NVA	VA 2023	1. NVA
2223	Leasing- und Mietaufwand			
2224	Instandhaltung			
2225	Sonstiger Sachaufwand	8.200,00	8.100,00	100,00
2226	Nicht finanzierungswirksamer Sachaufwand			
223	Transferaufwand (laufende Transfers und Kapitaltransfers)	89.000,00	77.700,00	11.300,00
2231	Transferaufwand an Träger des öffentlichen Rechts	79.000,00	75.500,00	3.500,00
2232	Transferaufwand an Beteiligungen			
2233	Transferaufwand an Unternehmen (mit Finanzunternehmen)			
2234	Transferaufwand an Haushalte und Organisationen ohne Erwerbscharakter	10.000,00	2.200,00	7.800,00
2235	Transferaufwand an das Ausland			
2236	Investitions- und Tilgungszuschüsse zwischen Unternehmungen und Betrieben der Gebietskörperschaft und der Gebietskörperschaft			
2237	Nicht finanzierungswirksamer Transferaufwand			
224	Finanzaufwand	0,00	0,00	0,00
2241	Zinsen aus Finanzschulden, Finanzierungsleasing, Forderungskauf und derivativen Finanzinstrumenten mit Grundgeschäft			
2242	Zinsen und sonstige Aufwendungen aus derivativen Finanzinstrumenten ohne Grundgeschäft			
2243	Gewinnentnahmen von Unternehmungen und marktbestimmten Betrieben der Gebietskörperschaft (innerhalb der Gebietskörperschaft)			
2244	Sonstiger Finanzaufwand			
2245	Nicht finanzierungswirksamer Finanzaufwand			
22	Summe Aufwendungen	107.800,00	86.200,00	21.600,00
SA0	Saldo (0) Nettoergebnis (21 - 22)	-100.900,00	-79.300,00	-21.600,00
230	Entnahmen von Haushaltsrücklagen	100,00	100,00	0,00
2301	Entnahmen von Haushaltsrücklagen	100,00	100,00	
240	Zuweisung an Haushaltsrücklagen	300,00	300,00	0,00
2401	Zuweisung an Haushaltsrücklagen	300,00	300,00	
23	Summe Haushaltsrücklagen	-200,00	-200,00	0,00
SA00	Nettoergebnis nach Zuweisung und Entnahmen von Haushaltsrücklagen (Saldo 0 +/- SU23)	-101.100,00	-79.500,00	-21.600,00

Soziale Wohlfahrt und Wohnbauförderung (Gruppe 4)

MVAG	Mittelverwendungs- und -aufbringungsgruppen (1. und 2. Ebene)	VA 2023 inkl. NVA	VA 2023	1. NVA
211	Erträge aus der operativen Verwaltungstätigkeit	0,00	0,00	0,00
2111	Erträge aus eigenen Abgaben			
2112	Erträge aus Ertragsanteilen			
2113	Erträge aus Gebühren			
2114	Erträge aus Leistungen			
2115	Erträge aus Besitz und wirtschaftlicher Tätigkeit			
2116	Erträge aus Veräußerung und sonstige Erträge			
2117	Nicht finanzierungswirksame operative Erträge			
212	Erträge aus Transfers	0,00	0,00	0,00
2121	Transferertrag von Trägern des öffentlichen Rechts			
2122	Transferertrag von Beteiligungen			
2123	Transferertrag von Unternehmen (mit Finanzunternehmen)			
2124	Transferertrag von Haushalten und Organisationen ohne Erwerbscharakter			
2125	Transferertrag vom Ausland			
2126	Investitions- und Tilgungszuschüsse zwischen Unternehmungen und Betrieben der Gebietskörperschaft und der Gebietskörperschaft			
2127	Nicht finanzierungswirksamer Transferertrag			
213	Finanzerträge	0,00	0,00	0,00
2131	Erträge aus Zinsen			
2132	Erträge aus Zinsen aus derivativen Finanzinstrumenten ohne Grundgeschäft			
2133	Erträge aus Gewinnentnahmen von marktbestimmten Betrieben			
2134	Sonstige Finanzerträge			
2135	Erträge aus Dividenden/Gewinnausschüttungen			
2136	Sonstige nicht finanzierungswirksame Finanzerträge			
21	Summe Erträge	0,00	0,00	0,00
221	Personalaufwand	0,00	0,00	0,00
2211	Personalaufwand (Bezüge, Nebengeb., Mehrleistungen)			
2212	Gesetzlicher und freiwilliger Sozialaufwand			
2213	Sonstiger Personalaufwand			
2214	Nicht finanzierungswirksamer Personalaufwand			
222	Sachaufwand (ohne Transferaufwand)	2.600,00	3.100,00	-500,00
2221	Gebrauchs- und Verbrauchsgüter, Handelswaren			
2222	Verwaltungs- und Betriebsaufwand			

1. Nachtragsvoranschlag 2023

NVA Ergebnishaushalt Bereichsbudget 1. und 2. Ebene (Anlage 1a)

Marktgemeinde Warth

Soziale Wohlfahrt und Wohnbauförderung (Gruppe 4)

MVAG	Mittelverwendungs- und -aufbringungsgruppen (1. und 2. Ebene)	VA 2023 inkl. NVA	VA 2023	1. NVA
2223	Leasing- und Mietaufwand			
2224	Instandhaltung			
2225	Sonstiger Sachaufwand	2.600,00	3.100,00	-500,00
2226	Nicht finanzierungswirksamer Sachaufwand			
223	Transferaufwand (laufende Transfers und Kapitaltransfers)	266.800,00	277.600,00	-10.800,00
2231	Transferaufwand an Träger des öffentlichen Rechts	259.000,00	269.800,00	-10.800,00
2232	Transferaufwand an Beteiligungen			
2233	Transferaufwand an Unternehmen (mit Finanzunternehmen)			
2234	Transferaufwand an Haushalte und Organisationen ohne Erwerbscharakter	7.800,00	7.800,00	
2235	Transferaufwand an das Ausland			
2236	Investitions- und Tilgungszuschüsse zwischen Unternehmungen und Betrieben der Gebietskörperschaft und der Gebietskörperschaft			
2237	Nicht finanzierungswirksamer Transferaufwand			
224	Finanzaufwand	0,00	0,00	0,00
2241	Zinsen aus Finanzschulden, Finanzierungsleasing, Forderungskauf und derivativen Finanzinstrumenten mit Grundgeschäft			
2242	Zinsen und sonstige Aufwendungen aus derivativen Finanzinstrumenten ohne Grundgeschäft			
2243	Gewinnentnahmen von Unternehmungen und marktbestimmten Betrieben der Gebietskörperschaft (innerhalb der Gebietskörperschaft)			
2244	Sonstiger Finanzaufwand			
2245	Nicht finanzierungswirksamer Finanzaufwand			
22	Summe Aufwendungen	269.400,00	280.700,00	-11.300,00
SA0	Saldo (0) Nettoergebnis (21 - 22)	-269.400,00	-280.700,00	11.300,00
230	Entnahmen von Haushaltsrücklagen	0,00	0,00	0,00
2301	Entnahmen von Haushaltsrücklagen			
240	Zuweisung an Haushaltsrücklagen	0,00	0,00	0,00
2401	Zuweisung an Haushaltsrücklagen			
23	Summe Haushaltsrücklagen	0,00	0,00	0,00
SA00	Nettoergebnis nach Zuweisung und Entnahmen von Haushaltsrücklagen (Saldo 0 +/- SU23)	-269.400,00	-280.700,00	11.300,00

Gesundheit (Gruppe 5)

MVAG	Mittelverwendungs- und -aufbringungsgruppen (1. und 2. Ebene)	VA 2023 inkl. NVA	VA 2023	1. NVA
211	Erträge aus der operativen Verwaltungstätigkeit	12.300,00	13.300,00	-1.000,00
2111	Erträge aus eigenen Abgaben			
2112	Erträge aus Ertragsanteilen			
2113	Erträge aus Gebühren			
2114	Erträge aus Leistungen	700,00	3.200,00	-2.500,00
2115	Erträge aus Besitz und wirtschaftlicher Tätigkeit	10.100,00	10.100,00	
2116	Erträge aus Veräußerung und sonstige Erträge	1.500,00		1.500,00
2117	Nicht finanzierungswirksame operative Erträge			
212	Erträge aus Transfers	2.100,00	1.400,00	700,00
2121	Transferertrag von Trägern des öffentlichen Rechts	800,00	400,00	400,00
2122	Transferertrag von Beteiligungen			
2123	Transferertrag von Unternehmen (mit Finanzunternehmen)			
2124	Transferertrag von Haushalten und Organisationen ohne Erwerbscharakter	300,00		300,00
2125	Transferertrag vom Ausland			
2126	Investitions- und Tilgungszuschüsse zwischen Unternehmungen und Betrieben der Gebietskörperschaft und der Gebietskörperschaft			
2127	Nicht finanzierungswirksamer Transferertrag	1.000,00	1.000,00	
213	Finanzerträge	0,00	0,00	0,00
2131	Erträge aus Zinsen			
2132	Erträge aus Zinsen aus derivativen Finanzinstrumenten ohne Grundgeschäft			
2133	Erträge aus Gewinnentnahmen von marktbestimmten Betrieben			
2134	Sonstige Finanzerträge			
2135	Erträge aus Dividenden/Gewinnausschüttungen			
2136	Sonstige nicht finanzierungswirksame Finanzerträge			
21	Summe Erträge	14.400,00	14.700,00	-300,00
221	Personalaufwand	0,00	0,00	0,00
2211	Personalaufwand (Bezüge, Nebengeb., Mehrleistungen)			
2212	Gesetzlicher und freiwilliger Sozialaufwand			
2213	Sonstiger Personalaufwand			
2214	Nicht finanzierungswirksamer Personalaufwand			
222	Sachaufwand (ohne Transferaufwand)	30.800,00	29.700,00	1.100,00
2221	Gebrauchs- und Verbrauchsgüter, Handelswaren			
2222	Verwaltungs- und Betriebsaufwand	5.300,00	6.100,00	-800,00

1. Nachtragsvoranschlag 2023

NVA Ergebnishaushalt Bereichsbudget 1. und 2. Ebene (Anlage 1a)

Marktgemeinde Warth

Gesundheit (Gruppe 5)

MVAG	Mittelverwendungs- und -aufbringungsgruppen (1. und 2. Ebene)	VA 2023 inkl. NVA	VA 2023	1. NVA
2223	Leasing- und Mietaufwand	1.800,00	2.200,00	-400,00
2224	Instandhaltung	300,00	500,00	-200,00
2225	Sonstiger Sachaufwand	12.300,00	9.800,00	2.500,00
2226	Nicht finanzierungswirksamer Sachaufwand	11.100,00	11.100,00	
223	Transferaufwand (laufende Transfers und Kapitaltransfers)	434.000,00	437.900,00	-3.900,00
2231	Transferaufwand an Träger des öffentlichen Rechts	424.000,00	433.900,00	-9.900,00
2232	Transferaufwand an Beteiligungen			
2233	Transferaufwand an Unternehmen (mit Finanzunternehmen)			
2234	Transferaufwand an Haushalte und Organisationen ohne Erwerbscharakter	10.000,00	4.000,00	6.000,00
2235	Transferaufwand an das Ausland			
2236	Investitions- und Tilgungszuschüsse zwischen Unternehmungen und Betrieben der Gebietskörperschaft und der Gebietskörperschaft			
2237	Nicht finanzierungswirksamer Transferaufwand			
224	Finanzaufwand	0,00	0,00	0,00
2241	Zinsen aus Finanzschulden, Finanzierungsleasing, Forderungskauf und derivativen Finanzinstrumenten mit Grundgeschäft			
2242	Zinsen und sonstige Aufwendungen aus derivativen Finanzinstrumenten ohne Grundgeschäft			
2243	Gewinnentnahmen von Unternehmungen und marktbestimmten Betrieben der Gebietskörperschaft (innerhalb der Gebietskörperschaft)			
2244	Sonstiger Finanzaufwand			
2245	Nicht finanzierungswirksamer Finanzaufwand			
22	Summe Aufwendungen	464.800,00	467.600,00	-2.800,00
SA0	Saldo (0) Nettoergebnis (21 - 22)	-450.400,00	-452.900,00	2.500,00
230	Entnahmen von Haushaltsrücklagen	0,00	0,00	0,00
2301	Entnahmen von Haushaltsrücklagen			
240	Zuweisung an Haushaltsrücklagen	0,00	0,00	0,00
2401	Zuweisung an Haushaltsrücklagen			
23	Summe Haushaltsrücklagen	0,00	0,00	0,00
SA00	Nettoergebnis nach Zuweisung und Entnahmen von Haushaltsrücklagen (Saldo 0 +/- SU23)	-450.400,00	-452.900,00	2.500,00

Straßen- und Wasserbau, Verkehr (Gruppe 6)

MVAG	Mittelverwendungs- und -aufbringungsgruppen (1. und 2. Ebene)	VA 2023 inkl. NVA	VA 2023	1. NVA
211	Erträge aus der operativen Verwaltungstätigkeit	0,00	0,00	0,00
2111	Erträge aus eigenen Abgaben			
2112	Erträge aus Ertragsanteilen			
2113	Erträge aus Gebühren			
2114	Erträge aus Leistungen			
2115	Erträge aus Besitz und wirtschaftlicher Tätigkeit			
2116	Erträge aus Veräußerung und sonstige Erträge			
2117	Nicht finanzierungswirksame operative Erträge			
212	Erträge aus Transfers	107.100,00	107.100,00	0,00
2121	Transferertrag von Trägern des öffentlichen Rechts	100.000,00	100.000,00	
2122	Transferertrag von Beteiligungen			
2123	Transferertrag von Unternehmen (mit Finanzunternehmen)			
2124	Transferertrag von Haushalten und Organisationen ohne Erwerbscharakter	4.600,00	4.600,00	
2125	Transferertrag vom Ausland			
2126	Investitions- und Tilgungszuschüsse zwischen Unternehmungen und Betrieben der Gebietskörperschaft und der Gebietskörperschaft			
2127	Nicht finanzierungswirksamer Transferertrag	2.500,00	2.500,00	
213	Finanzerträge	0,00	0,00	0,00
2131	Erträge aus Zinsen			
2132	Erträge aus Zinsen aus derivativen Finanzinstrumenten ohne Grundgeschäft			
2133	Erträge aus Gewinnentnahmen von marktbestimmten Betrieben			
2134	Sonstige Finanzerträge			
2135	Erträge aus Dividenden/Gewinnausschüttungen			
2136	Sonstige nicht finanzierungswirksame Finanzerträge			
21	Summe Erträge	107.100,00	107.100,00	0,00
221	Personalaufwand	49.000,00	62.000,00	-13.000,00
2211	Personalaufwand (Bezüge, Nebengeb., Mehrleistungen)	39.800,00	50.400,00	-10.600,00
2212	Gesetzlicher und freiwilliger Sozialaufwand	8.600,00	11.000,00	-2.400,00
2213	Sonstiger Personalaufwand			
2214	Nicht finanzierungswirksamer Personalaufwand	600,00	600,00	
222	Sachaufwand (ohne Transferaufwand)	170.800,00	173.000,00	-2.200,00
2221	Gebrauchs- und Verbrauchsgüter, Handelswaren	19.800,00	19.700,00	100,00
2222	Verwaltungs- und Betriebsaufwand	100,00	100,00	

1. Nachtragsvoranschlag 2023

NVA Ergebnishaushalt Bereichsbudget 1. und 2. Ebene (Anlage 1a)

Marktgemeinde Warth

Straßen- und Wasserbau, Verkehr (Gruppe 6)

MVAG	Mittelverwendungs- und -aufbringungsgruppen (1. und 2. Ebene)	VA 2023 inkl. NVA	VA 2023	1. NVA
2223	Leasing- und Mietaufwand	1.200,00	1.200,00	
2224	Instandhaltung	14.000,00	14.000,00	
2225	Sonstiger Sachaufwand	46.300,00	48.600,00	-2.300,00
2226	Nicht finanzierungswirksamer Sachaufwand	89.400,00	89.400,00	
223	Transferaufwand (laufende Transfers und Kapitaltransfers)	27.300,00	27.300,00	0,00
2231	Transferaufwand an Träger des öffentlichen Rechts	27.300,00	27.300,00	
2232	Transferaufwand an Beteiligungen			
2233	Transferaufwand an Unternehmen (mit Finanzunternehmen)			
2234	Transferaufwand an Haushalte und Organisationen ohne Erwerbscharakter			
2235	Transferaufwand an das Ausland			
2236	Investitions- und Tilgungszuschüsse zwischen Unternehmungen und Betrieben der Gebietskörperschaft und der Gebietskörperschaft			
2237	Nicht finanzierungswirksamer Transferaufwand			
224	Finanzaufwand	0,00	0,00	0,00
2241	Zinsen aus Finanzschulden, Finanzierungsleasing, Forderungskauf und derivativen Finanzinstrumenten mit Grundgeschäft			
2242	Zinsen und sonstige Aufwendungen aus derivativen Finanzinstrumenten ohne Grundgeschäft			
2243	Gewinnentnahmen von Unternehmungen und marktbestimmten Betrieben der Gebietskörperschaft (innerhalb der Gebietskörperschaft)			
2244	Sonstiger Finanzaufwand			
2245	Nicht finanzierungswirksamer Finanzaufwand			
22	Summe Aufwendungen	247.100,00	262.300,00	-15.200,00
SA0	Saldo (0) Nettoergebnis (21 - 22)	-140.000,00	-155.200,00	15.200,00
230	Entnahmen von Haushaltsrücklagen	0,00	0,00	0,00
2301	Entnahmen von Haushaltsrücklagen			
240	Zuweisung an Haushaltsrücklagen	0,00	0,00	0,00
2401	Zuweisung an Haushaltsrücklagen			
23	Summe Haushaltsrücklagen	0,00	0,00	0,00
SA00	Nettoergebnis nach Zuweisung und Entnahmen von Haushaltsrücklagen (Saldo 0 +/- SU23)	-140.000,00	-155.200,00	15.200,00

Wirtschaftsförderung (Gruppe 7)

MVAG	Mittelverwendungs- und -aufbringungsgruppen (1. und 2. Ebene)	VA 2023 inkl. NVA	VA 2023	1. NVA
211	Erträge aus der operativen Verwaltungstätigkeit	400,00	400,00	0,00
2111	Erträge aus eigenen Abgaben			
2112	Erträge aus Ertragsanteilen			
2113	Erträge aus Gebühren			
2114	Erträge aus Leistungen	400,00	400,00	
2115	Erträge aus Besitz und wirtschaftlicher Tätigkeit			
2116	Erträge aus Veräußerung und sonstige Erträge			
2117	Nicht finanzierungswirksame operative Erträge			
212	Erträge aus Transfers	14.600,00	14.600,00	0,00
2121	Transferertrag von Trägern des öffentlichen Rechts	12.500,00	12.500,00	
2122	Transferertrag von Beteiligungen			
2123	Transferertrag von Unternehmen (mit Finanzunternehmen)			
2124	Transferertrag von Haushalten und Organisationen ohne Erwerbscharakter	100,00	100,00	
2125	Transferertrag vom Ausland			
2126	Investitions- und Tilgungszuschüsse zwischen Unternehmungen und Betrieben der Gebietskörperschaft und der Gebietskörperschaft			
2127	Nicht finanzierungswirksamer Transferertrag	2.000,00	2.000,00	
213	Finanzerträge	0,00	0,00	0,00
2131	Erträge aus Zinsen			
2132	Erträge aus Zinsen aus derivativen Finanzinstrumenten ohne Grundgeschäft			
2133	Erträge aus Gewinnentnahmen von marktbestimmten Betrieben			
2134	Sonstige Finanzerträge			
2135	Erträge aus Dividenden/Gewinnausschüttungen			
2136	Sonstige nicht finanzierungswirksame Finanzerträge			
21	Summe Erträge	15.000,00	15.000,00	0,00
221	Personalaufwand	0,00	0,00	0,00
2211	Personalaufwand (Bezüge, Nebengeb., Mehrleistungen)			
2212	Gesetzlicher und freiwilliger Sozialaufwand			
2213	Sonstiger Personalaufwand			
2214	Nicht finanzierungswirksamer Personalaufwand			
222	Sachaufwand (ohne Transferaufwand)	203.900,00	187.300,00	16.600,00
2221	Gebrauchs- und Verbrauchsgüter, Handelswaren	1.000,00	1.000,00	
2222	Verwaltungs- und Betriebsaufwand			

1. Nachtragsvoranschlag 2023

NVA Ergebnishaushalt Bereichsbudget 1. und 2. Ebene (Anlage 1a)

Marktgemeinde Warth

Wirtschaftsförderung (Gruppe 7)

MVAG	Mittelverwendungs- und -aufbringungsgruppen (1. und 2. Ebene)	VA 2023 inkl. NVA	VA 2023	1. NVA
2223	Leasing- und Mietaufwand			
2224	Instandhaltung	16.700,00	500,00	16.200,00
2225	Sonstiger Sachaufwand	4.500,00	4.100,00	400,00
2226	Nicht finanzierungswirksamer Sachaufwand	181.700,00	181.700,00	
223	Transferaufwand (laufende Transfers und Kapitaltransfers)	10.400,00	10.000,00	400,00
2231	Transferaufwand an Träger des öffentlichen Rechts			
2232	Transferaufwand an Beteiligungen			
2233	Transferaufwand an Unternehmen (mit Finanzunternehmen)			
2234	Transferaufwand an Haushalte und Organisationen ohne Erwerbscharakter	10.400,00	10.000,00	400,00
2235	Transferaufwand an das Ausland			
2236	Investitions- und Tilgungszuschüsse zwischen Unternehmungen und Betrieben der Gebietskörperschaft und der Gebietskörperschaft			
2237	Nicht finanzierungswirksamer Transferaufwand			
224	Finanzaufwand	0,00	0,00	0,00
2241	Zinsen aus Finanzschulden, Finanzierungsleasing, Forderungskauf und derivativen Finanzinstrumenten mit Grundgeschäft			
2242	Zinsen und sonstige Aufwendungen aus derivativen Finanzinstrumenten ohne Grundgeschäft			
2243	Gewinnentnahmen von Unternehmungen und marktbestimmten Betrieben der Gebietskörperschaft (innerhalb der Gebietskörperschaft)			
2244	Sonstiger Finanzaufwand			
2245	Nicht finanzierungswirksamer Finanzaufwand			
22	Summe Aufwendungen	214.300,00	197.300,00	17.000,00
SA0	Saldo (0) Nettoergebnis (21 - 22)	-199.300,00	-182.300,00	-17.000,00
230	Entnahmen von Haushaltsrücklagen	0,00	0,00	0,00
2301	Entnahmen von Haushaltsrücklagen			
240	Zuweisung an Haushaltsrücklagen	0,00	0,00	0,00
2401	Zuweisung an Haushaltsrücklagen			
23	Summe Haushaltsrücklagen	0,00	0,00	0,00
SA00	Nettoergebnis nach Zuweisung und Entnahmen von Haushaltsrücklagen (Saldo 0 +/- SU23)	-199.300,00	-182.300,00	-17.000,00

Dienstleistungen (Gruppe 8)

MVAG	Mittelverwendungs- und -aufbringungsgruppen (1. und 2. Ebene)	VA 2023 inkl. NVA	VA 2023	1. NVA
211	Erträge aus der operativen Verwaltungstätigkeit	630.500,00	463.000,00	167.500,00
2111	Erträge aus eigenen Abgaben			
2112	Erträge aus Ertragsanteilen			
2113	Erträge aus Gebühren	449.300,00	445.900,00	3.400,00
2114	Erträge aus Leistungen	4.100,00	2.800,00	1.300,00
2115	Erträge aus Besitz und wirtschaftlicher Tätigkeit	10.800,00	9.700,00	1.100,00
2116	Erträge aus Veräußerung und sonstige Erträge	166.300,00	4.600,00	161.700,00
2117	Nicht finanzierungswirksame operative Erträge			
212	Erträge aus Transfers	74.600,00	78.600,00	-4.000,00
2121	Transferertrag von Trägern des öffentlichen Rechts	34.600,00	38.600,00	-4.000,00
2122	Transferertrag von Beteiligungen			
2123	Transferertrag von Unternehmen (mit Finanzunternehmen)			
2124	Transferertrag von Haushalten und Organisationen ohne Erwerbscharakter			
2125	Transferertrag vom Ausland			
2126	Investitions- und Tilgungszuschüsse zwischen Unternehmungen und Betrieben der Gebietskörperschaft und der Gebietskörperschaft			
2127	Nicht finanzierungswirksamer Transferertrag	40.000,00	40.000,00	
213	Finanzerträge	0,00	0,00	0,00
2131	Erträge aus Zinsen			
2132	Erträge aus Zinsen aus derivativen Finanzinstrumenten ohne Grundgeschäft			
2133	Erträge aus Gewinnentnahmen von marktbestimmten Betrieben			
2134	Sonstige Finanzerträge			
2135	Erträge aus Dividenden/Gewinnausschüttungen			
2136	Sonstige nicht finanzierungswirksame Finanzerträge			
21	Summe Erträge	705.100,00	541.600,00	163.500,00
221	Personalaufwand	68.700,00	58.000,00	10.700,00
2211	Personalaufwand (Bezüge, Nebengeb., Mehrleistungen)	53.800,00	45.600,00	8.200,00
2212	Gesetzlicher und freiwilliger Sozialaufwand	13.600,00	11.100,00	2.500,00
2213	Sonstiger Personalaufwand	300,00	300,00	
2214	Nicht finanzierungswirksamer Personalaufwand	1.000,00	1.000,00	
222	Sachaufwand (ohne Transferaufwand)	324.800,00	339.600,00	-14.800,00
2221	Gebrauchs- und Verbrauchsgüter, Handelswaren	19.800,00	18.800,00	1.000,00
2222	Verwaltungs- und Betriebsaufwand	109.300,00	137.500,00	-28.200,00

1. Nachtragsvoranschlag 2023

NVA Ergebnishaushalt Bereichsbudget 1. und 2. Ebene (Anlage 1a)

Marktgemeinde Warth

Dienstleistungen (Gruppe 8)

MVAG	Mittelverwendungs- und -aufbringungsgruppen (1. und 2. Ebene)	VA 2023 inkl. NVA	VA 2023	1. NVA
2223	Leasing- und Mietaufwand	1.100,00	1.100,00	
2224	Instandhaltung	54.800,00	43.700,00	11.100,00
2225	Sonstiger Sachaufwand	41.000,00	39.700,00	1.300,00
2226	Nicht finanzierungswirksamer Sachaufwand	98.800,00	98.800,00	
223	Transferaufwand (laufende Transfers und Kapitaltransfers)	212.400,00	222.100,00	-9.700,00
2231	Transferaufwand an Träger des öffentlichen Rechts	10.400,00	25.200,00	-14.800,00
2232	Transferaufwand an Beteiligungen	8.200,00		8.200,00
2233	Transferaufwand an Unternehmen (mit Finanzunternehmen)	193.800,00	196.900,00	-3.100,00
2234	Transferaufwand an Haushalte und Organisationen ohne Erwerbscharakter			
2235	Transferaufwand an das Ausland			
2236	Investitions- und Tilgungszuschüsse zwischen Unternehmungen und Betrieben der Gebietskörperschaft und der Gebietskörperschaft			
2237	Nicht finanzierungswirksamer Transferaufwand			
224	Finanzaufwand	28.800,00	28.800,00	0,00
2241	Zinsen aus Finanzschulden, Finanzierungsleasing, Forderungskauf und derivativen Finanzinstrumenten mit Grundgeschäft	28.800,00	28.800,00	
2242	Zinsen und sonstige Aufwendungen aus derivativen Finanzinstrumenten ohne Grundgeschäft			
2243	Gewinnentnahmen von Unternehmungen und marktbestimmten Betrieben der Gebietskörperschaft (innerhalb der Gebietskörperschaft)			
2244	Sonstiger Finanzaufwand			
2245	Nicht finanzierungswirksamer Finanzaufwand			
22	Summe Aufwendungen	634.700,00	648.500,00	-13.800,00
SA0	Saldo (0) Nettoergebnis (21 - 22)	70.400,00	-106.900,00	177.300,00
230	Entnahmen von Haushaltsrücklagen	0,00	0,00	0,00
2301	Entnahmen von Haushaltsrücklagen			
240	Zuweisung an Haushaltsrücklagen	0,00	0,00	0,00
2401	Zuweisung an Haushaltsrücklagen			
23	Summe Haushaltsrücklagen	0,00	0,00	0,00
SA00	Nettoergebnis nach Zuweisung und Entnahmen von Haushaltsrücklagen (Saldo 0 +/- SU23)	70.400,00	-106.900,00	177.300,00

Finanzwirtschaft (Gruppe 9)

MVAG	Mittelverwendungs- und -aufbringungsgruppen (1. und 2. Ebene)	VA 2023 inkl. NVA	VA 2023	1. NVA
211	Erträge aus der operativen Verwaltungstätigkeit	2.081.100,00	2.135.300,00	-54.200,00
2111	Erträge aus eigenen Abgaben	350.000,00	348.400,00	1.600,00
2112	Erträge aus Ertragsanteilen	1.514.200,00	1.553.000,00	-38.800,00
2113	Erträge aus Gebühren			
2114	Erträge aus Leistungen	1.700,00	500,00	1.200,00
2115	Erträge aus Besitz und wirtschaftlicher Tätigkeit			
2116	Erträge aus Veräußerung und sonstige Erträge	215.200,00	233.400,00	-18.200,00
2117	Nicht finanzierungswirksame operative Erträge			
212	Erträge aus Transfers	132.700,00	106.500,00	26.200,00
2121	Transferertrag von Trägern des öffentlichen Rechts	132.700,00	106.500,00	26.200,00
2122	Transferertrag von Beteiligungen			
2123	Transferertrag von Unternehmen (mit Finanzunternehmen)			
2124	Transferertrag von Haushalten und Organisationen ohne Erwerbscharakter			
2125	Transferertrag vom Ausland			
2126	Investitions- und Tilgungszuschüsse zwischen Unternehmungen und Betrieben der Gebietskörperschaft und der Gebietskörperschaft			
2127	Nicht finanzierungswirksamer Transferertrag			
213	Finanzerträge	8.100,00	200,00	7.900,00
2131	Erträge aus Zinsen	8.100,00	200,00	7.900,00
2132	Erträge aus Zinsen aus derivativen Finanzinstrumenten ohne Grundgeschäft			
2133	Erträge aus Gewinnentnahmen von marktbestimmten Betrieben			
2134	Sonstige Finanzerträge			
2135	Erträge aus Dividenden/Gewinnausschüttungen			
2136	Sonstige nicht finanzierungswirksame Finanzerträge			
21	Summe Erträge	2.221.900,00	2.242.000,00	-20.100,00
221	Personalaufwand	0,00	0,00	0,00
2211	Personalaufwand (Bezüge, Nebengeb., Mehrleistungen)			
2212	Gesetzlicher und freiwilliger Sozialaufwand			
2213	Sonstiger Personalaufwand			
2214	Nicht finanzierungswirksamer Personalaufwand			
222	Sachaufwand (ohne Transferaufwand)	216.200,00	233.400,00	-17.200,00
2221	Gebrauchs- und Verbrauchsgüter, Handelswaren			
2222	Verwaltungs- und Betriebsaufwand			

1. Nachtragsvoranschlag 2023

NVA Ergebnishaushalt Bereichsbudget 1. und 2. Ebene (Anlage 1a)

Marktgemeinde Warth

Finanzwirtschaft (Gruppe 9)

MVAG	Mittelverwendungs- und -aufbringungsgruppen (1. und 2. Ebene)	VA 2023 inkl. NVA	VA 2023	1. NVA
2223	Leasing- und Mietaufwand			
2224	Instandhaltung			
2225	Sonstiger Sachaufwand	216.200,00	233.400,00	-17.200,00
2226	Nicht finanzierungswirksamer Sachaufwand			
223	Transferaufwand (laufende Transfers und Kapitaltransfers)	0,00	0,00	0,00
2231	Transferaufwand an Träger des öffentlichen Rechts			
2232	Transferaufwand an Beteiligungen			
2233	Transferaufwand an Unternehmen (mit Finanzunternehmen)			
2234	Transferaufwand an Haushalte und Organisationen ohne Erwerbscharakter			
2235	Transferaufwand an das Ausland			
2236	Investitions- und Tilgungszuschüsse zwischen Unternehmungen und Betrieben der Gebietskörperschaft und der Gebietskörperschaft			
2237	Nicht finanzierungswirksamer Transferaufwand			
224	Finanzaufwand	5.500,00	5.500,00	0,00
2241	Zinsen aus Finanzschulden, Finanzierungsleasing, Forderungskauf und derivativen Finanzinstrumenten mit Grundgeschäft	200,00	200,00	
2242	Zinsen und sonstige Aufwendungen aus derivativen Finanzinstrumenten ohne Grundgeschäft			
2243	Gewinnentnahmen von Unternehmungen und marktbestimmten Betrieben der Gebietskörperschaft (innerhalb der Gebietskörperschaft)			
2244	Sonstiger Finanzaufwand	5.300,00	5.300,00	
2245	Nicht finanzierungswirksamer Finanzaufwand			
22	Summe Aufwendungen	221.700,00	238.900,00	-17.200,00
SA0	Saldo (0) Nettoergebnis (21 - 22)	2.000.200,00	2.003.100,00	-2.900,00
230	Entnahmen von Haushaltsrücklagen	0,00	0,00	0,00
2301	Entnahmen von Haushaltsrücklagen			
240	Zuweisung an Haushaltsrücklagen	0,00	0,00	0,00
2401	Zuweisung an Haushaltsrücklagen			
23	Summe Haushaltsrücklagen	0,00	0,00	0,00
SA00	Nettoergebnis nach Zuweisung und Entnahmen von Haushaltsrücklagen (Saldo 0 +/- SU23)	2.000.200,00	2.003.100,00	-2.900,00

1. NVA Finanzierungshaushalt Bereichsbudget 1. und 2. Ebene
(Anlage 1b)

1. Nachtragsvoranschlag 2023

Marktgemeinde Warth

NVA Finanzierungshaushalt Bereichsbudget 1. und 2. Ebene (Anlage 1b)

Vertretungskörper und allgemeine Verwaltung (Gruppe 0)

MVAG	Mittelverwendungs- und aufbringungsgruppen (1. und 2. Ebene)	VA 2023 inkl. NVA	VA 2023	1. NVA
311	Einzahlungen aus der operativen Verwaltungstätigkeit	25.900,00	23.600,00	2.300,00
3111	Einzahlungen aus eigenen Abgaben			
3112	Einzahlungen aus Ertragsanteilen			
3113	Einzahlungen aus Gebühren			
3114	Einzahlungen aus Leistungen	24.500,00	22.200,00	2.300,00
3115	Einzahlungen aus Besitz und wirtschaftlicher Tätigkeit			
3116	Einzahlungen aus Veräußerung von geringwertigen Wirtschaftsgütern (GWG) und sonstige Einzahlungen	1.400,00	1.400,00	
312	Einzahlungen aus Transfers (ohne Kapitaltransfers)	3.000,00	4.000,00	-1.000,00
3121	Transferzahlungen von Trägern des öffentlichen Rechts	3.000,00	4.000,00	-1.000,00
3122	Transferzahlungen von Beteiligungen			
3123	Transferzahlungen von Unternehmen (inkl. Finanzunternehmen)			
3124	Transferzahlungen von Haushalte und Organisationen ohne Erwerbscharakter			
3125	Transferzahlungen vom Ausland			
3126	Investitions- und Tilgungszuschüsse zwischen Unternehmungen und Betrieben der Gebietskörperschaft und der Gebietskörperschaft			
313	Einzahlungen aus Finanzerträgen	0,00	0,00	0,00
3131	Einzahlungen aus Zinserträgen			
3133	Einzahlungen aus Gewinnentnahmen von marktbestimmten Betrieben			
3134	Sonstige Einzahlungen aus Finanzerträgen			
3135	Einzahlungen aus Dividenden/Gewinnausschüttungen			
31	Summe Einzahlungen operative Gebarung	28.900,00	27.600,00	1.300,00
321	Auszahlungen aus Personalaufwand	156.500,00	159.500,00	-3.000,00
3211	Auszahlungen für Personalaufwand Bezüge, Nebengebühren, und Mehrleistungsvergütungen)	124.500,00	127.000,00	-2.500,00
3212	Auszahlungen für gesetzliche und freiwillige Sozialaufwendungen	31.500,00	32.000,00	-500,00
3213	Auszahlungen aus sonstigem Personalaufwand	500,00	500,00	
322	Auszahlungen aus Sachaufwand (ohne Transferaufwand)	179.300,00	174.200,00	5.100,00
3221	Auszahlungen für Gebrauchs- und Verbrauchsgüter, Handelswaren	6.800,00	10.700,00	-3.900,00
3222	Auszahlungen für Verwaltungs- und Betriebsaufwand	21.200,00	15.100,00	6.100,00
3223	Auszahlungen für Leasing- und Mietaufwand	8.200,00	8.000,00	200,00
3224	Auszahlungen für Instandhaltung	600,00	300,00	300,00
3225	Sonstige Auszahlungen aus Sachaufwand	142.500,00	140.100,00	2.400,00
323	Auszahlungen aus Transfers (ohne Kapitaltransfers)	24.100,00	24.200,00	-100,00
3231	Transferzahlungen an Träger des öffentlichen Rechts	21.100,00	21.200,00	-100,00
3232	Transferzahlungen an Beteiligungen			
3233	Transferzahlungen an Unternehmen (inkl. Finanzunternehmen)			

1. Nachtragsvoranschlag 2023

NVA Finanzierungshaushalt Bereichsbudget 1. und 2. Ebene (Anlage 1b)

Marktgemeinde Warth

Vertretungskörper und allgemeine Verwaltung (Gruppe 0)

MVAG	Mittelverwendungs- und aufbringungsgruppen (1. und 2. Ebene)	VA 2023 inkl. NVA	VA 2023	1. NVA
3234	Transferzahlungen an Haushalte und Organisationen ohne Erwerbscharakter	3.000,00	3.000,00	
3235	Transferzahlungen an das Ausland			
3236	Investitions- und Tilgungszuschüsse zwischen Unternehmungen und Betrieben der Gebietskörperschaft und der Gebietskörperschaft			
324	Auszahlungen aus Finanzaufwand	5.400,00	5.400,00	0,00
3241	Auszahlungen für Zinsaufwand, für Finanzierungsleasing, für Forderungskauf, für Finanzschulden und derivative Finanzinstrumente	5.400,00	5.400,00	
3242	Auszahlungen für Zinsen aus derivativen Finanzinstrumenten ohne Grundgeschäft			
3243	Auszahlung aus Gewinnentnahmen von marktbestimmten Betrieben			
3244	Sonstige Auszahlungen aus Finanzaufwendungen			
32	Summe Auszahlungen operative Gebarung	365.300,00	363.300,00	2.000,00
SA1	Saldo (1) Geldfluss aus der Operativen Gebarung (31 – 32)	-336.400,00	-335.700,00	-700,00
331	Einzahlungen aus der Investitionstätigkeit	0,00	0,00	0,00
3311	Einzahlungen aus der Veräußerung von immateriellem Vermögen			
3312	Einzahlungen aus der Veräußerung von Grundstücken und Grundstückeinrichtungen			
3313	Einzahlungen aus der Veräußerung von Gebäuden und Bauten			
3314	Einzahlungen aus der Veräußerung von technischen Anlagen, Fahrzeuge und Maschinen			
3315	Einzahlungen aus der Veräußerung von Amts-, Betriebs- und Geschäftsausstattung			
3316	Einzahlungen aus der Veräußerung von Kulturgütern			
3317	Einzahlungen aus der Veräußerung von Beteiligungen			
332	Einzahlungen aus der Rückzahlung von Darlehen sowie gewährten Vorschüssen	100,00	100,00	0,00
3321	Einzahlungen aus Darlehen an Träger des öffentlichen Rechts			
3322	Einzahlungen aus Darlehen an Beteiligungen			
3323	Einzahlungen aus Darlehen an Unternehmen und Haushalte			
3325	Einzahlungen aus Vorschüssen und Anzahlungen	100,00	100,00	
333	Einzahlungen aus Kapitaltransfers	0,00	0,00	0,00
3331	Kapitaltransferzahlungen von Trägern des öffentlichen Rechts			
3332	Kapitaltransferzahlungen von Beteiligungen			
3333	Kapitaltransferzahlungen von Unternehmen			
3334	Kapitaltransferzahlungen von Haushalten und Organisationen ohne Erwerbscharakter			
3335	Kapitaltransferzahlungen vom Ausland			
33	Summe Einzahlungen investive Gebarung	100,00	100,00	0,00
341	Auszahlungen aus der Investitionstätigkeit	31.000,00	26.300,00	4.700,00
3411	Auszahlungen für den Erwerb von immateriellem Vermögen	26.300,00	26.300,00	
3412	Auszahlungen für den Erwerb von Grundstücken und Grundstückseinrichtungen			

1. Nachtragsvoranschlag 2023

Marktgemeinde Warth

NVA Finanzierungshaushalt Bereichsbudget 1. und 2. Ebene (Anlage 1b)

Vertretungskörper und allgemeine Verwaltung (Gruppe 0)

MVAG	Mittelverwendungs- und aufbringungsgruppen (1. und 2. Ebene)	VA 2023 inkl. NVA	VA 2023	1. NVA
3413	Auszahlungen für den Erwerb von Gebäuden und Bauten			
3414	Auszahlungen für den Erwerb von technischen Anlagen, Fahrzeuge und Maschinen			
3415	Auszahlungen für den Erwerb von Amts-, Betriebs- und Geschäftsausstattung	4.700,00		4.700,00
3416	Auszahlungen für den Erwerb von Kulturgütern			
3417	Auszahlungen für den Erwerb von Beteiligungen			
342	Auszahlungen von gewährten Darlehen sowie gewährten Vorschüssen	0,00	0,00	0,00
3421	Auszahlung von Darlehen an Träger des öffentlichen Rechts			
3422	Auszahlung von Darlehen an Beteiligungen			
3423	Auszahlung von Darlehen an Unternehmen und Haushalte			
3425	Auszahlungen von Vorschüssen und Anzahlungen			
343	Auszahlungen aus Kapitaltransfers	0,00	0,00	0,00
3431	Kapitaltransferzahlungen an Träger des öffentlichen Rechts			
3432	Kapitaltransferzahlungen an Beteiligungen			
3433	Kapitaltransferzahlungen an Unternehmen (Finanzunternehmen)			
3434	Kapitaltransferzahlungen an Haushalte und Organisationen ohne Erwerbscharakter			
3435	Kapitaltransferzahlungen an das Ausland			
34	Summe Auszahlungen investive Gebarung	31.000,00	26.300,00	4.700,00
SA2	Saldo (2) Geldfluss aus der Investiven Gebarung (33 – 34)	-30.900,00	-26.200,00	-4.700,00
SA3	Saldo (3) Nettofinanzierungssaldo (Saldo 1 + Saldo 2)	-367.300,00	-361.900,00	-5.400,00
351	Einzahlungen aus der Aufnahme von Finanzschulden	0,00	0,00	0,00
3511	Einzahlungen aus empfangenen Darlehen von öffentlichen Körperschaften und Rechtsträgern			
3512	Einzahlungen aus empfangenen Darlehen von Beteiligungen			
3513	Einzahlungen aus empfangenen Darlehen von Unternehmen und privaten Haushalten			
3514	Einzahlungen aus Finanzschulden (Finanzunternehmen)			
353	Einzahlungen infolge eines Kapitaltausch bei derivativen Finanzinstrumenten mit Grundgeschäft	0,00	0,00	0,00
3530	Einzahlungen infolge eines Kapitaltausch bei derivativen Finanzinstrumenten mit Grundgeschäft			
355	Einzahlungen aus dem Abgang von Finanzinstrumenten	0,00	0,00	0,00
3550	Einzahlungen aus dem Abgang von Finanzinstrumenten			
35	Summe Einzahlungen aus der Finanzierungstätigkeit	0,00	0,00	0,00
361	Auszahlungen aus der Tilgung von Finanzschulden	44.800,00	44.800,00	0,00
3611	Auszahlungen aus empfangenen Darlehen von öffentlichen Körperschaften und Rechtsträgern			

1. Nachtragsvoranschlag 2023

NVA Finanzierungshaushalt Bereichsbudget 1. und 2. Ebene (Anlage 1b)

Marktgemeinde Warth

Vertretungskörper und allgemeine Verwaltung (Gruppe 0)

MVAG	Mittelverwendungs- und aufbringungsgruppen (1. und 2. Ebene)	VA 2023 inkl. NVA	VA 2023	1. NVA
3612	Auszahlungen aus empfangenen Darlehen von Beteiligungen			
3613	Auszahlungen aus empfangenen Darlehen von Unternehmen und privaten Haushalten			
3614	Auszahlungen aus Finanzschulden	44.800,00	44.800,00	
3615	Auszahlung aus der Rückzahlung von Leasingverbindlichkeiten			
363	Auszahlungen infolge eines Kapitaltausch bei derivativen Finanzinstrumenten mit Grundgeschäft	0,00	0,00	0,00
3630	Auszahlungen infolge eines Kapitaltausch bei derivativen Finanzinstrumenten mit Grundgeschäft			
365	Auszahlungen für den Erwerb von Finanzinstrumenten	0,00	0,00	0,00
3650	Auszahlungen für den Erwerb von Finanzinstrumenten			
36	Summe Auszahlungen aus der Finanzierungstätigkeit	44.800,00	44.800,00	0,00
SA4	Saldo (4) Geldfluss aus der Finanzierungstätigkeit (35 – 36)	-44.800,00	-44.800,00	0,00
SA5	Saldo (5) Geldfluss aus der voranschlagswirksamen Gebarung (Saldo 3 + Saldo 4)	-412.100,00	-406.700,00	-5.400,00

Öffentliche Ordnung und Sicherheit (Gruppe 1)

MVAG	Mittelverwendungs- und aufbringungsgruppen (1. und 2. Ebene)	VA 2023 inkl. NVA	VA 2023	1. NVA
311	Einzahlungen aus der operativen Verwaltungstätigkeit	1.800,00	1.900,00	-100,00
3111	Einzahlungen aus eigenen Abgaben			
3112	Einzahlungen aus Ertragsanteilen			
3113	Einzahlungen aus Gebühren			
3114	Einzahlungen aus Leistungen			
3115	Einzahlungen aus Besitz und wirtschaftlicher Tätigkeit			
3116	Einzahlungen aus Veräußerung von geringwertigen Wirtschaftsgütern (GWG) und sonstige Einzahlungen	1.800,00	1.900,00	-100,00
312	Einzahlungen aus Transfers (ohne Kapitaltransfers)	155.200,00	83.300,00	71.900,00
3121	Transferzahlungen von Trägern des öffentlichen Rechts	155.200,00	83.300,00	71.900,00
3122	Transferzahlungen von Beteiligungen			
3123	Transferzahlungen von Unternehmen (inkl. Finanzunternehmen)			
3124	Transferzahlungen von Haushalte und Organisationen ohne Erwerbscharakter			
3125	Transferzahlungen vom Ausland			
3126	Investitions- und Tilgungszuschüsse zwischen Unternehmungen und Betrieben der Gebietskörperschaft und der Gebietskörperschaft			
313	Einzahlungen aus Finanzerträgen	0,00	0,00	0,00
3131	Einzahlungen aus Zinserträgen			
3133	Einzahlungen aus Gewinnentnahmen von marktbestimmten Betrieben			
3134	Sonstige Einzahlungen aus Finanzerträgen			
3135	Einzahlungen aus Dividenden/Gewinnausschüttungen			
31	Summe Einzahlungen operative Gebarung	157.000,00	85.200,00	71.800,00
321	Auszahlungen aus Personalaufwand	0,00	0,00	0,00
3211	Auszahlungen für Personalaufwand Bezüge, Nebengebühren, und Mehrleistungsvergütungen)			
3212	Auszahlungen für gesetzliche und freiwillige Sozialaufwendungen			
3213	Auszahlungen aus sonstigem Personalaufwand			
322	Auszahlungen aus Sachaufwand (ohne Transferaufwand)	12.800,00	11.800,00	1.000,00
3221	Auszahlungen für Gebrauchs- und Verbrauchsgüter, Handelswaren			
3222	Auszahlungen für Verwaltungs- und Betriebsaufwand	5.000,00	4.200,00	800,00
3223	Auszahlungen für Leasing- und Mietaufwand			
3224	Auszahlungen für Instandhaltung	3.000,00	2.800,00	200,00
3225	Sonstige Auszahlungen aus Sachaufwand	4.800,00	4.800,00	
323	Auszahlungen aus Transfers (ohne Kapitaltransfers)	29.800,00	15.900,00	13.900,00
3231	Transferzahlungen an Träger des öffentlichen Rechts	29.500,00	15.600,00	13.900,00
3232	Transferzahlungen an Beteiligungen			
3233	Transferzahlungen an Unternehmen (inkl. Finanzunternehmen)			

Öffentliche Ordnung und Sicherheit (Gruppe 1)

MVAG	Mittelverwendungs- und aufbringungsgruppen (1. und 2. Ebene)	VA 2023 inkl. NVA	VA 2023	1. NVA
3234	Transferzahlungen an Haushalte und Organisationen ohne Erwerbscharakter	300,00	300,00	
3235	Transferzahlungen an das Ausland			
3236	Investitions- und Tilgungszuschüsse zwischen Unternehmungen und Betrieben der Gebietskörperschaft und der Gebietskörperschaft			
324	Auszahlungen aus Finanzaufwand	11.900,00	29.800,00	-17.900,00
3241	Auszahlungen für Zinsaufwand, für Finanzierungsleasing, für Forderungskauf, für Finanzschulden und derivative Finanzinstrumente	11.900,00	29.800,00	-17.900,00
3242	Auszahlungen für Zinsen aus derivativen Finanzinstrumenten ohne Grundgeschäft			
3243	Auszahlung aus Gewinnentnahmen von marktbestimmten Betrieben			
3244	Sonstige Auszahlungen aus Finanzaufwendungen			
32	Summe Auszahlungen operative Gebarung	54.500,00	57.500,00	-3.000,00
SA1	Saldo (1) Geldfluss aus der Operativen Gebarung (31 – 32)	102.500,00	27.700,00	74.800,00
331	Einzahlungen aus der Investitionstätigkeit	0,00	0,00	0,00
3311	Einzahlungen aus der Veräußerung von immateriellem Vermögen			
3312	Einzahlungen aus der Veräußerung von Grundstücken und Grundstückeinrichtungen			
3313	Einzahlungen aus der Veräußerung von Gebäuden und Bauten			
3314	Einzahlungen aus der Veräußerung von technischen Anlagen, Fahrzeuge und Maschinen			
3315	Einzahlungen aus der Veräußerung von Amts-, Betriebs- und Geschäftsausstattung			
3316	Einzahlungen aus der Veräußerung von Kulturgütern			
3317	Einzahlungen aus der Veräußerung von Beteiligungen			
332	Einzahlungen aus der Rückzahlung von Darlehen sowie gewährten Vorschüssen	0,00	0,00	0,00
3321	Einzahlungen aus Darlehen an Träger des öffentlichen Rechts			
3322	Einzahlungen aus Darlehen an Beteiligungen			
3323	Einzahlungen aus Darlehen an Unternehmen und Haushalte			
3325	Einzahlungen aus Vorschüssen und Anzahlungen			
333	Einzahlungen aus Kapitaltransfers	195.300,00	175.500,00	19.800,00
3331	Kapitaltransferzahlungen von Trägern des öffentlichen Rechts	193.100,00	175.500,00	17.600,00
3332	Kapitaltransferzahlungen von Beteiligungen			
3333	Kapitaltransferzahlungen von Unternehmen			
3334	Kapitaltransferzahlungen von Haushalten und Organisationen ohne Erwerbscharakter	2.200,00		2.200,00
3335	Kapitaltransferzahlungen vom Ausland			
33	Summe Einzahlungen investive Gebarung	195.300,00	175.500,00	19.800,00
341	Auszahlungen aus der Investitionstätigkeit	470.600,00	461.000,00	9.600,00
3411	Auszahlungen für den Erwerb von immateriellem Vermögen			
3412	Auszahlungen für den Erwerb von Grundstücken und Grundstückseinrichtungen			

1. Nachtragsvoranschlag 2023

Marktgemeinde Warth

NVA Finanzierungshaushalt Bereichsbudget 1. und 2. Ebene (Anlage 1b)

Öffentliche Ordnung und Sicherheit (Gruppe 1)

MVAG	Mittelverwendungs- und aufbringungsgruppen (1. und 2. Ebene)	VA 2023 inkl. NVA	VA 2023	1. NVA
3413	Auszahlungen für den Erwerb von Gebäuden und Bauten	51.200,00	40.000,00	11.200,00
3414	Auszahlungen für den Erwerb von technischen Anlagen, Fahrzeuge und Maschinen	419.400,00	421.000,00	-1.600,00
3415	Auszahlungen für den Erwerb von Amts-, Betriebs- und Geschäftsausstattung			
3416	Auszahlungen für den Erwerb von Kulturgütern			
3417	Auszahlungen für den Erwerb von Beteiligungen			
342	Auszahlungen von gewährten Darlehen sowie gewährten Vorschüssen	0,00	0,00	0,00
3421	Auszahlung von Darlehen an Träger des öffentlichen Rechts			
3422	Auszahlung von Darlehen an Beteiligungen			
3423	Auszahlung von Darlehen an Unternehmen und Haushalte			
3425	Auszahlungen von Vorschüssen und Anzahlungen			
343	Auszahlungen aus Kapitaltransfers	5.900,00	0,00	5.900,00
3431	Kapitaltransferzahlungen an Träger des öffentlichen Rechts	5.900,00		5.900,00
3432	Kapitaltransferzahlungen an Beteiligungen			
3433	Kapitaltransferzahlungen an Unternehmen (Finanzunternehmen)			
3434	Kapitaltransferzahlungen an Haushalte und Organisationen ohne Erwerbscharakter			
3435	Kapitaltransferzahlungen an das Ausland			
34	Summe Auszahlungen investive Gebarung	476.500,00	461.000,00	15.500,00
SA2	Saldo (2) Geldfluss aus der Investiven Gebarung (33 – 34)	-281.200,00	-285.500,00	4.300,00
SA3	Saldo (3) Nettofinanzierungssaldo (Saldo 1 + Saldo 2)	-178.700,00	-257.800,00	79.100,00
351	Einzahlungen aus der Aufnahme von Finanzschulden	391.000,00	391.000,00	0,00
3511	Einzahlungen aus empfangenen Darlehen von öffentlichen Körperschaften und Rechtsträgern			
3512	Einzahlungen aus empfangenen Darlehen von Beteiligungen			
3513	Einzahlungen aus empfangenen Darlehen von Unternehmen und privaten Haushalten			
3514	Einzahlungen aus Finanzschulden (Finanzunternehmen)	391.000,00	391.000,00	
353	Einzahlungen infolge eines Kapitaltausch bei derivativen Finanzinstrumenten mit Grundgeschäft	0,00	0,00	0,00
3530	Einzahlungen infolge eines Kapitaltausch bei derivativen Finanzinstrumenten mit Grundgeschäft			
355	Einzahlungen aus dem Abgang von Finanzinstrumenten	0,00	0,00	0,00
3550	Einzahlungen aus dem Abgang von Finanzinstrumenten			
35	Summe Einzahlungen aus der Finanzierungstätigkeit	391.000,00	391.000,00	0,00
361	Auszahlungen aus der Tilgung von Finanzschulden	311.400,00	187.200,00	124.200,00
3611	Auszahlungen aus empfangenen Darlehen von öffentlichen Körperschaften und Rechtsträgern			

Öffentliche Ordnung und Sicherheit (Gruppe 1)

MVAG	Mittelverwendungs- und aufbringungsgruppen (1. und 2. Ebene)	VA 2023 inkl. NVA	VA 2023	1. NVA
3612	Auszahlungen aus empfangenen Darlehen von Beteiligungen			
3613	Auszahlungen aus empfangenen Darlehen von Unternehmen und privaten Haushalten			
3614	Auszahlungen aus Finanzschulden	311.400,00	187.200,00	124.200,00
3615	Auszahlung aus der Rückzahlung von Leasingverbindlichkeiten			
363	Auszahlungen infolge eines Kapitaltausch bei derivativen Finanzinstrumenten mit Grundgeschäft	0,00	0,00	0,00
3630	Auszahlungen infolge eines Kapitaltausch bei derivativen Finanzinstrumenten mit Grundgeschäft			
365	Auszahlungen für den Erwerb von Finanzinstrumenten	0,00	0,00	0,00
3650	Auszahlungen für den Erwerb von Finanzinstrumenten			
36	Summe Auszahlungen aus der Finanzierungstätigkeit	311.400,00	187.200,00	124.200,00
SA4	Saldo (4) Geldfluss aus der Finanzierungstätigkeit (35 – 36)	79.600,00	203.800,00	-124.200,00
SA5	Saldo (5) Geldfluss aus der voranschlagswirksamen Gebarung (Saldo 3 + Saldo 4)	-99.100,00	-54.000,00	-45.100,00

1. Nachtragsvoranschlag 2023

Marktgemeinde Warth

NVA Finanzierungshaushalt Bereichsbudget 1. und 2. Ebene (Anlage 1b)

Unterricht, Erziehung, Sport und Wissenschaft (Gruppe 2)

MVAG	Mittelverwendungs- und aufbringungsgruppen (1. und 2. Ebene)	VA 2023 inkl. NVA	VA 2023	1. NVA
311	Einzahlungen aus der operativen Verwaltungstätigkeit	26.300,00	24.000,00	2.300,00
3111	Einzahlungen aus eigenen Abgaben			
3112	Einzahlungen aus Ertragsanteilen			
3113	Einzahlungen aus Gebühren			
3114	Einzahlungen aus Leistungen	13.800,00	14.100,00	-300,00
3115	Einzahlungen aus Besitz und wirtschaftlicher Tätigkeit			
3116	Einzahlungen aus Veräußerung von geringwertigen Wirtschaftsgütern (GWG) und sonstige Einzahlungen	12.500,00	9.900,00	2.600,00
312	Einzahlungen aus Transfers (ohne Kapitaltransfers)	6.400,00	3.800,00	2.600,00
3121	Transferzahlungen von Trägern des öffentlichen Rechts	6.400,00	3.800,00	2.600,00
3122	Transferzahlungen von Beteiligungen			
3123	Transferzahlungen von Unternehmen (inkl. Finanzunternehmen)			
3124	Transferzahlungen von Haushalte und Organisationen ohne Erwerbscharakter			
3125	Transferzahlungen vom Ausland			
3126	Investitions- und Tilgungszuschüsse zwischen Unternehmungen und Betrieben der Gebietskörperschaft und der Gebietskörperschaft			
313	Einzahlungen aus Finanzerträgen	0,00	0,00	0,00
3131	Einzahlungen aus Zinserträgen			
3133	Einzahlungen aus Gewinnentnahmen von marktbestimmten Betrieben			
3134	Sonstige Einzahlungen aus Finanzerträgen			
3135	Einzahlungen aus Dividenden/Gewinnausschüttungen			
31	Summe Einzahlungen operative Gebarung	32.700,00	27.800,00	4.900,00
321	Auszahlungen aus Personalaufwand	129.900,00	119.200,00	10.700,00
3211	Auszahlungen für Personalaufwand Bezüge, Nebengebühren, und Mehrleistungsvergütungen)	104.500,00	95.200,00	9.300,00
3212	Auszahlungen für gesetzliche und freiwillige Sozialaufwendungen	24.900,00	23.500,00	1.400,00
3213	Auszahlungen aus sonstigem Personalaufwand	500,00	500,00	
322	Auszahlungen aus Sachaufwand (ohne Transferaufwand)	66.300,00	60.300,00	6.000,00
3221	Auszahlungen für Gebrauchs- und Verbrauchsgüter, Handelswaren	15.400,00	12.000,00	3.400,00
3222	Auszahlungen für Verwaltungs- und Betriebsaufwand	31.100,00	35.600,00	-4.500,00
3223	Auszahlungen für Leasing- und Mietaufwand	1.000,00	1.000,00	
3224	Auszahlungen für Instandhaltung	5.300,00	500,00	4.800,00
3225	Sonstige Auszahlungen aus Sachaufwand	13.500,00	11.200,00	2.300,00
323	Auszahlungen aus Transfers (ohne Kapitaltransfers)	293.400,00	287.900,00	5.500,00
3231	Transferzahlungen an Träger des öffentlichen Rechts	281.100,00	277.500,00	3.600,00
3232	Transferzahlungen an Beteiligungen			
3233	Transferzahlungen an Unternehmen (inkl. Finanzunternehmen)			

1. Nachtragsvoranschlag 2023

NVA Finanzierungshaushalt Bereichsbudget 1. und 2. Ebene (Anlage 1b)

Marktgemeinde Warth

Unterricht, Erziehung, Sport und Wissenschaft (Gruppe 2)

MVAG	Mittelverwendungs- und aufbringungsgruppen (1. und 2. Ebene)	VA 2023 inkl. NVA	VA 2023	1. NVA
3234	Transferzahlungen an Haushalte und Organisationen ohne Erwerbscharakter	12.300,00	10.400,00	1.900,00
3235	Transferzahlungen an das Ausland			
3236	Investitions- und Tilgungszuschüsse zwischen Unternehmungen und Betrieben der Gebietskörperschaft und der Gebietskörperschaft			
324	Auszahlungen aus Finanzaufwand	3.000,00	3.000,00	0,00
3241	Auszahlungen für Zinsaufwand, für Finanzierungsleasing, für Forderungskauf, für Finanzschulden und derivative Finanzinstrumente	3.000,00	3.000,00	
3242	Auszahlungen für Zinsen aus derivativen Finanzinstrumenten ohne Grundgeschäft			
3243	Auszahlung aus Gewinnentnahmen von marktbestimmten Betrieben			
3244	Sonstige Auszahlungen aus Finanzaufwendungen			
32	Summe Auszahlungen operative Gebarung	492.600,00	470.400,00	22.200,00
SA1	Saldo (1) Geldfluss aus der Operativen Gebarung (31 – 32)	-459.900,00	-442.600,00	-17.300,00
331	Einzahlungen aus der Investitionstätigkeit	0,00	0,00	0,00
3311	Einzahlungen aus der Veräußerung von immateriellem Vermögen			
3312	Einzahlungen aus der Veräußerung von Grundstücken und Grundstückeinrichtungen			
3313	Einzahlungen aus der Veräußerung von Gebäuden und Bauten			
3314	Einzahlungen aus der Veräußerung von technischen Anlagen, Fahrzeuge und Maschinen			
3315	Einzahlungen aus der Veräußerung von Amts-, Betriebs- und Geschäftsausstattung			
3316	Einzahlungen aus der Veräußerung von Kulturgütern			
3317	Einzahlungen aus der Veräußerung von Beteiligungen			
332	Einzahlungen aus der Rückzahlung von Darlehen sowie gewährten Vorschüssen	0,00	0,00	0,00
3321	Einzahlungen aus Darlehen an Träger des öffentlichen Rechts			
3322	Einzahlungen aus Darlehen an Beteiligungen			
3323	Einzahlungen aus Darlehen an Unternehmen und Haushalte			
3325	Einzahlungen aus Vorschüssen und Anzahlungen			
333	Einzahlungen aus Kapitaltransfers	0,00	0,00	0,00
3331	Kapitaltransferzahlungen von Trägern des öffentlichen Rechts			
3332	Kapitaltransferzahlungen von Beteiligungen			
3333	Kapitaltransferzahlungen von Unternehmen			
3334	Kapitaltransferzahlungen von Haushalten und Organisationen ohne Erwerbscharakter			
3335	Kapitaltransferzahlungen vom Ausland			
33	Summe Einzahlungen investive Gebarung	0,00	0,00	0,00
341	Auszahlungen aus der Investitionstätigkeit	69.500,00	10.000,00	59.500,00
3411	Auszahlungen für den Erwerb von immateriellem Vermögen			
3412	Auszahlungen für den Erwerb von Grundstücken und Grundstückseinrichtungen	12.000,00	10.000,00	2.000,00

Unterricht, Erziehung, Sport und Wissenschaft (Gruppe 2)

MVAG	Mittelverwendungs- und aufbringungsgruppen (1. und 2. Ebene)	VA 2023 inkl. NVA	VA 2023	1. NVA
3413	Auszahlungen für den Erwerb von Gebäuden und Bauten	57.500,00		57.500,00
3414	Auszahlungen für den Erwerb von technischen Anlagen, Fahrzeuge und Maschinen			
3415	Auszahlungen für den Erwerb von Amts-, Betriebs- und Geschäftsausstattung			
3416	Auszahlungen für den Erwerb von Kulturgütern			
3417	Auszahlungen für den Erwerb von Beteiligungen			
342	Auszahlungen von gewährten Darlehen sowie gewährten Vorschüssen	0,00	0,00	0,00
3421	Auszahlung von Darlehen an Träger des öffentlichen Rechts			
3422	Auszahlung von Darlehen an Beteiligungen			
3423	Auszahlung von Darlehen an Unternehmen und Haushalte			
3425	Auszahlungen von Vorschüssen und Anzahlungen			
343	Auszahlungen aus Kapitaltransfers	1.900,00	0,00	1.900,00
3431	Kapitaltransferzahlungen an Träger des öffentlichen Rechts			
3432	Kapitaltransferzahlungen an Beteiligungen			
3433	Kapitaltransferzahlungen an Unternehmen (Finanzunternehmen)			
3434	Kapitaltransferzahlungen an Haushalte und Organisationen ohne Erwerbscharakter	1.900,00		1.900,00
3435	Kapitaltransferzahlungen an das Ausland			
34	Summe Auszahlungen investive Gebarung	71.400,00	10.000,00	61.400,00
SA2	Saldo (2) Geldfluss aus der Investiven Gebarung (33 – 34)	-71.400,00	-10.000,00	-61.400,00
SA3	Saldo (3) Nettofinanzierungssaldo (Saldo 1 + Saldo 2)	-531.300,00	-452.600,00	-78.700,00
351	Einzahlungen aus der Aufnahme von Finanzschulden	57.500,00	0,00	57.500,00
3511	Einzahlungen aus empfangenen Darlehen von öffentlichen Körperschaften und Rechtsträgern			
3512	Einzahlungen aus empfangenen Darlehen von Beteiligungen			
3513	Einzahlungen aus empfangenen Darlehen von Unternehmen und privaten Haushalten			
3514	Einzahlungen aus Finanzschulden (Finanzunternehmen)	57.500,00		57.500,00
353	Einzahlungen infolge eines Kapitaltausch bei derivativen Finanzinstrumenten mit Grundgeschäft	0,00	0,00	0,00
3530	Einzahlungen infolge eines Kapitaltausch bei derivativen Finanzinstrumenten mit Grundgeschäft			
355	Einzahlungen aus dem Abgang von Finanzinstrumenten	0,00	0,00	0,00
3550	Einzahlungen aus dem Abgang von Finanzinstrumenten			
35	Summe Einzahlungen aus der Finanzierungstätigkeit	57.500,00	0,00	57.500,00
361	Auszahlungen aus der Tilgung von Finanzschulden	26.300,00	26.300,00	0,00
3611	Auszahlungen aus empfangenen Darlehen von öffentlichen Körperschaften und Rechtsträgern	900,00	900,00	

Unterricht, Erziehung, Sport und Wissenschaft (Gruppe 2)

MVAG	Mittelverwendungs- und aufbringungsgruppen (1. und 2. Ebene)	VA 2023 inkl. NVA	VA 2023	1. NVA
3612	Auszahlungen aus empfangenen Darlehen von Beteiligungen			
3613	Auszahlungen aus empfangenen Darlehen von Unternehmen und privaten Haushalten			
3614	Auszahlungen aus Finanzschulden	25.400,00	25.400,00	
3615	Auszahlung aus der Rückzahlung von Leasingverbindlichkeiten			
363	Auszahlungen infolge eines Kapitaltausch bei derivativen Finanzinstrumenten mit Grundgeschäft	0,00	0,00	0,00
3630	Auszahlungen infolge eines Kapitaltausch bei derivativen Finanzinstrumenten mit Grundgeschäft			
365	Auszahlungen für den Erwerb von Finanzinstrumenten	0,00	0,00	0,00
3650	Auszahlungen für den Erwerb von Finanzinstrumenten			
36	Summe Auszahlungen aus der Finanzierungstätigkeit	26.300,00	26.300,00	0,00
SA4	Saldo (4) Geldfluss aus der Finanzierungstätigkeit (35 – 36)	31.200,00	-26.300,00	57.500,00
SA5	Saldo (5) Geldfluss aus der voranschlagswirksamen Gebarung (Saldo 3 + Saldo 4)	-500.100,00	-478.900,00	-21.200,00

1. Nachtragsvoranschlag 2023

Marktgemeinde Warth

NVA Finanzierungshaushalt Bereichsbudget 1. und 2. Ebene (Anlage 1b)

Kunst, Kultur und Kultus (Gruppe 3)

MVAG	Mittelverwendungs- und aufbringungsgruppen (1. und 2. Ebene)	VA 2023 inkl. NVA	VA 2023	1. NVA
311	Einzahlungen aus der operativen Verwaltungstätigkeit	6.600,00	6.600,00	0,00
3111	Einzahlungen aus eigenen Abgaben			
3112	Einzahlungen aus Ertragsanteilen			
3113	Einzahlungen aus Gebühren			
3114	Einzahlungen aus Leistungen	6.600,00	6.600,00	
3115	Einzahlungen aus Besitz und wirtschaftlicher Tätigkeit			
3116	Einzahlungen aus Veräußerung von geringwertigen Wirtschaftsgütern (GWG) und sonstige Einzahlungen			
312	Einzahlungen aus Transfers (ohne Kapitaltransfers)	300,00	300,00	0,00
3121	Transferzahlungen von Trägern des öffentlichen Rechts			
3122	Transferzahlungen von Beteiligungen			
3123	Transferzahlungen von Unternehmen (inkl. Finanzunternehmen)			
3124	Transferzahlungen von Haushalte und Organisationen ohne Erwerbscharakter	300,00	300,00	
3125	Transferzahlungen vom Ausland			
3126	Investitions- und Tilgungszuschüsse zwischen Unternehmungen und Betrieben der Gebietskörperschaft und der Gebietskörperschaft			
313	Einzahlungen aus Finanzerträgen	0,00	0,00	0,00
3131	Einzahlungen aus Zinserträgen			
3133	Einzahlungen aus Gewinnentnahmen von marktbestimmten Betrieben			
3134	Sonstige Einzahlungen aus Finanzerträgen			
3135	Einzahlungen aus Dividenden/Gewinnausschüttungen			
31	Summe Einzahlungen operative Gebarung	6.900,00	6.900,00	0,00
321	Auszahlungen aus Personalaufwand	0,00	0,00	0,00
3211	Auszahlungen für Personalaufwand Bezüge, Nebengebühren, und Mehrleistungsvergütungen)			
3212	Auszahlungen für gesetzliche und freiwillige Sozialaufwendungen			
3213	Auszahlungen aus sonstigem Personalaufwand			
322	Auszahlungen aus Sachaufwand (ohne Transferaufwand)	18.800,00	8.500,00	10.300,00
3221	Auszahlungen für Gebrauchs- und Verbrauchsgüter, Handelswaren	10.100,00		10.100,00
3222	Auszahlungen für Verwaltungs- und Betriebsaufwand	500,00	400,00	100,00
3223	Auszahlungen für Leasing- und Mietaufwand			
3224	Auszahlungen für Instandhaltung			
3225	Sonstige Auszahlungen aus Sachaufwand	8.200,00	8.100,00	100,00
323	Auszahlungen aus Transfers (ohne Kapitaltransfers)	89.000,00	77.700,00	11.300,00
3231	Transferzahlungen an Träger des öffentlichen Rechts	79.000,00	75.500,00	3.500,00
3232	Transferzahlungen an Beteiligungen			
3233	Transferzahlungen an Unternehmen (inkl. Finanzunternehmen)			

1. Nachtragsvoranschlag 2023

NVA Finanzierungshaushalt Bereichsbudget 1. und 2. Ebene (Anlage 1b)

Marktgemeinde Warth

Kunst, Kultur und Kultus (Gruppe 3)

MVAG	Mittelverwendungs- und aufbringungsgruppen (1. und 2. Ebene)	VA 2023 inkl. NVA	VA 2023	1. NVA
3234	Transferzahlungen an Haushalte und Organisationen ohne Erwerbscharakter	10.000,00	2.200,00	7.800,00
3235	Transferzahlungen an das Ausland			
3236	Investitions- und Tilgungszuschüsse zwischen Unternehmungen und Betrieben der Gebietskörperschaft und der Gebietskörperschaft			
324	Auszahlungen aus Finanzaufwand	0,00	0,00	0,00
3241	Auszahlungen für Zinsaufwand, für Finanzierungsleasing, für Forderungskauf, für Finanzschulden und derivative Finanzinstrumente			
3242	Auszahlungen für Zinsen aus derivativen Finanzinstrumenten ohne Grundgeschäft			
3243	Auszahlung aus Gewinnentnahmen von marktbestimmten Betrieben			
3244	Sonstige Auszahlungen aus Finanzaufwendungen			
32	Summe Auszahlungen operative Gebarung	107.800,00	86.200,00	21.600,00
SA1	Saldo (1) Geldfluss aus der Operativen Gebarung (31 – 32)	-100.900,00	-79.300,00	-21.600,00
331	Einzahlungen aus der Investitionstätigkeit	0,00	0,00	0,00
3311	Einzahlungen aus der Veräußerung von immateriellem Vermögen			
3312	Einzahlungen aus der Veräußerung von Grundstücken und Grundstückeinrichtungen			
3313	Einzahlungen aus der Veräußerung von Gebäuden und Bauten			
3314	Einzahlungen aus der Veräußerung von technischen Anlagen, Fahrzeuge und Maschinen			
3315	Einzahlungen aus der Veräußerung von Amts-, Betriebs- und Geschäftsausstattung			
3316	Einzahlungen aus der Veräußerung von Kulturgütern			
3317	Einzahlungen aus der Veräußerung von Beteiligungen			
332	Einzahlungen aus der Rückzahlung von Darlehen sowie gewährten Vorschüssen	0,00	0,00	0,00
3321	Einzahlungen aus Darlehen an Träger des öffentlichen Rechts			
3322	Einzahlungen aus Darlehen an Beteiligungen			
3323	Einzahlungen aus Darlehen an Unternehmen und Haushalte			
3325	Einzahlungen aus Vorschüssen und Anzahlungen			
333	Einzahlungen aus Kapitaltransfers	0,00	0,00	0,00
3331	Kapitaltransferzahlungen von Trägern des öffentlichen Rechts			
3332	Kapitaltransferzahlungen von Beteiligungen			
3333	Kapitaltransferzahlungen von Unternehmen			
3334	Kapitaltransferzahlungen von Haushalten und Organisationen ohne Erwerbscharakter			
3335	Kapitaltransferzahlungen vom Ausland			
33	Summe Einzahlungen investive Gebarung	0,00	0,00	0,00
341	Auszahlungen aus der Investitionstätigkeit	0,00	0,00	0,00
3411	Auszahlungen für den Erwerb von immateriellem Vermögen			
3412	Auszahlungen für den Erwerb von Grundstücken und Grundstückseinrichtungen			

1. Nachtragsvoranschlag 2023

Marktgemeinde Warth

NVA Finanzierungshaushalt Bereichsbudget 1. und 2. Ebene (Anlage 1b)

Kunst, Kultur und Kultus (Gruppe 3)

MVAG	Mittelverwendungs- und aufbringungsgruppen (1. und 2. Ebene)	VA 2023 inkl. NVA	VA 2023	1. NVA
3413	Auszahlungen für den Erwerb von Gebäuden und Bauten			
3414	Auszahlungen für den Erwerb von technischen Anlagen, Fahrzeuge und Maschinen			
3415	Auszahlungen für den Erwerb von Amts-, Betriebs- und Geschäftsausstattung			
3416	Auszahlungen für den Erwerb von Kulturgütern			
3417	Auszahlungen für den Erwerb von Beteiligungen			
342	Auszahlungen von gewährten Darlehen sowie gewährten Vorschüssen	0,00	0,00	0,00
3421	Auszahlung von Darlehen an Träger des öffentlichen Rechts			
3422	Auszahlung von Darlehen an Beteiligungen			
3423	Auszahlung von Darlehen an Unternehmen und Haushalte			
3425	Auszahlungen von Vorschüssen und Anzahlungen			
343	Auszahlungen aus Kapitaltransfers	0,00	0,00	0,00
3431	Kapitaltransferzahlungen an Träger des öffentlichen Rechts			
3432	Kapitaltransferzahlungen an Beteiligungen			
3433	Kapitaltransferzahlungen an Unternehmen (Finanzunternehmen)			
3434	Kapitaltransferzahlungen an Haushalte und Organisationen ohne Erwerbscharakter			
3435	Kapitaltransferzahlungen an das Ausland			
34	Summe Auszahlungen investive Gebarung	0,00	0,00	0,00
SA2	Saldo (2) Geldfluss aus der Investiven Gebarung (33 – 34)	0,00	0,00	0,00
SA3	Saldo (3) Nettofinanzierungssaldo (Saldo 1 + Saldo 2)	-100.900,00	-79.300,00	-21.600,00
351	Einzahlungen aus der Aufnahme von Finanzschulden	0,00	0,00	0,00
3511	Einzahlungen aus empfangenen Darlehen von öffentlichen Körperschaften und Rechtsträgern			
3512	Einzahlungen aus empfangenen Darlehen von Beteiligungen			
3513	Einzahlungen aus empfangenen Darlehen von Unternehmen und privaten Haushalten			
3514	Einzahlungen aus Finanzschulden (Finanzunternehmen)			
353	Einzahlungen infolge eines Kapitaltausch bei derivativen Finanzinstrumenten mit Grundgeschäft	0,00	0,00	0,00
3530	Einzahlungen infolge eines Kapitaltausch bei derivativen Finanzinstrumenten mit Grundgeschäft			
355	Einzahlungen aus dem Abgang von Finanzinstrumenten	0,00	0,00	0,00
3550	Einzahlungen aus dem Abgang von Finanzinstrumenten			
35	Summe Einzahlungen aus der Finanzierungstätigkeit	0,00	0,00	0,00
361	Auszahlungen aus der Tilgung von Finanzschulden	0,00	0,00	0,00
3611	Auszahlungen aus empfangenen Darlehen von öffentlichen Körperschaften und Rechtsträgern			

Kunst, Kultur und Kultus (Gruppe 3)

MVAG	Mittelverwendungs- und aufbringungsgruppen (1. und 2. Ebene)	VA 2023 inkl. NVA	VA 2023	1. NVA
3612	Auszahlungen aus empfangenen Darlehen von Beteiligungen			
3613	Auszahlungen aus empfangenen Darlehen von Unternehmen und privaten Haushalten			
3614	Auszahlungen aus Finanzschulden			
3615	Auszahlung aus der Rückzahlung von Leasingverbindlichkeiten			
363	Auszahlungen infolge eines Kapitaltausch bei derivativen Finanzinstrumenten mit Grundgeschäft	0,00	0,00	0,00
3630	Auszahlungen infolge eines Kapitaltausch bei derivativen Finanzinstrumenten mit Grundgeschäft			
365	Auszahlungen für den Erwerb von Finanzinstrumenten	0,00	0,00	0,00
3650	Auszahlungen für den Erwerb von Finanzinstrumenten			
36	Summe Auszahlungen aus der Finanzierungstätigkeit	0,00	0,00	0,00
SA4	Saldo (4) Geldfluss aus der Finanzierungstätigkeit (35 – 36)	0,00	0,00	0,00
SA5	Saldo (5) Geldfluss aus der voranschlagswirksamen Gebarung (Saldo 3 + Saldo 4)	-100.900,00	-79.300,00	-21.600,00

Soziale Wohlfahrt und Wohnbauförderung (Gruppe 4)

MVAG	Mittelverwendungs- und aufbringungsgruppen (1. und 2. Ebene)	VA 2023 inkl. NVA	VA 2023	1. NVA
311	Einzahlungen aus der operativen Verwaltungstätigkeit	0,00	0,00	0,00
3111	Einzahlungen aus eigenen Abgaben			
3112	Einzahlungen aus Ertragsanteilen			
3113	Einzahlungen aus Gebühren			
3114	Einzahlungen aus Leistungen			
3115	Einzahlungen aus Besitz und wirtschaftlicher Tätigkeit			
3116	Einzahlungen aus Veräußerung von geringwertigen Wirtschaftsgütern (GWG) und sonstige Einzahlungen			
312	Einzahlungen aus Transfers (ohne Kapitaltransfers)	0,00	0,00	0,00
3121	Transferzahlungen von Trägern des öffentlichen Rechts			
3122	Transferzahlungen von Beteiligungen			
3123	Transferzahlungen von Unternehmen (inkl. Finanzunternehmen)			
3124	Transferzahlungen von Haushalte und Organisationen ohne Erwerbscharakter			
3125	Transferzahlungen vom Ausland			
3126	Investitions- und Tilgungszuschüsse zwischen Unternehmungen und Betrieben der Gebietskörperschaft und der Gebietskörperschaft			
313	Einzahlungen aus Finanzerträgen	0,00	0,00	0,00
3131	Einzahlungen aus Zinserträgen			
3133	Einzahlungen aus Gewinnentnahmen von marktbestimmten Betrieben			
3134	Sonstige Einzahlungen aus Finanzerträgen			
3135	Einzahlungen aus Dividenden/Gewinnausschüttungen			
31	Summe Einzahlungen operative Gebarung	0,00	0,00	0,00
321	Auszahlungen aus Personalaufwand	0,00	0,00	0,00
3211	Auszahlungen für Personalaufwand Bezüge, Nebengebühren, und Mehrleistungsvergütungen)			
3212	Auszahlungen für gesetzliche und freiwillige Sozialaufwendungen			
3213	Auszahlungen aus sonstigem Personalaufwand			
322	Auszahlungen aus Sachaufwand (ohne Transferaufwand)	2.600,00	3.100,00	-500,00
3221	Auszahlungen für Gebrauchs- und Verbrauchsgüter, Handelswaren			
3222	Auszahlungen für Verwaltungs- und Betriebsaufwand			
3223	Auszahlungen für Leasing- und Mietaufwand			
3224	Auszahlungen für Instandhaltung			
3225	Sonstige Auszahlungen aus Sachaufwand	2.600,00	3.100,00	-500,00
323	Auszahlungen aus Transfers (ohne Kapitaltransfers)	266.800,00	277.600,00	-10.800,00
3231	Transferzahlungen an Träger des öffentlichen Rechts	259.000,00	269.800,00	-10.800,00
3232	Transferzahlungen an Beteiligungen			
3233	Transferzahlungen an Unternehmen (inkl. Finanzunternehmen)			

Soziale Wohlfahrt und Wohnbauförderung (Gruppe 4)

MVAG	Mittelverwendungs- und aufbringungsgruppen (1. und 2. Ebene)	VA 2023 inkl. NVA	VA 2023	1. NVA
3234	Transferzahlungen an Haushalte und Organisationen ohne Erwerbscharakter	7.800,00	7.800,00	
3235	Transferzahlungen an das Ausland			
3236	Investitions- und Tilgungszuschüsse zwischen Unternehmungen und Betrieben der Gebietskörperschaft und der Gebietskörperschaft			
324	Auszahlungen aus Finanzaufwand	0,00	0,00	0,00
3241	Auszahlungen für Zinsaufwand, für Finanzierungsleasing, für Forderungskauf, für Finanzschulden und derivative Finanzinstrumente			
3242	Auszahlungen für Zinsen aus derivativen Finanzinstrumenten ohne Grundgeschäft			
3243	Auszahlung aus Gewinnentnahmen von marktbestimmten Betrieben			
3244	Sonstige Auszahlungen aus Finanzaufwendungen			
32	Summe Auszahlungen operative Gebarung	269.400,00	280.700,00	-11.300,00
SA1	Saldo (1) Geldfluss aus der Operativen Gebarung (31 – 32)	-269.400,00	-280.700,00	11.300,00
331	Einzahlungen aus der Investitionstätigkeit	0,00	0,00	0,00
3311	Einzahlungen aus der Veräußerung von immateriellem Vermögen			
3312	Einzahlungen aus der Veräußerung von Grundstücken und Grundstückeinrichtungen			
3313	Einzahlungen aus der Veräußerung von Gebäuden und Bauten			
3314	Einzahlungen aus der Veräußerung von technischen Anlagen, Fahrzeuge und Maschinen			
3315	Einzahlungen aus der Veräußerung von Amts-, Betriebs- und Geschäftsausstattung			
3316	Einzahlungen aus der Veräußerung von Kulturgütern			
3317	Einzahlungen aus der Veräußerung von Beteiligungen			
332	Einzahlungen aus der Rückzahlung von Darlehen sowie gewährten Vorschüssen	0,00	0,00	0,00
3321	Einzahlungen aus Darlehen an Träger des öffentlichen Rechts			
3322	Einzahlungen aus Darlehen an Beteiligungen			
3323	Einzahlungen aus Darlehen an Unternehmen und Haushalte			
3325	Einzahlungen aus Vorschüssen und Anzahlungen			
333	Einzahlungen aus Kapitaltransfers	0,00	0,00	0,00
3331	Kapitaltransferzahlungen von Trägern des öffentlichen Rechts			
3332	Kapitaltransferzahlungen von Beteiligungen			
3333	Kapitaltransferzahlungen von Unternehmen			
3334	Kapitaltransferzahlungen von Haushalten und Organisationen ohne Erwerbscharakter			
3335	Kapitaltransferzahlungen vom Ausland			
33	Summe Einzahlungen investive Gebarung	0,00	0,00	0,00
341	Auszahlungen aus der Investitionstätigkeit	0,00	0,00	0,00
3411	Auszahlungen für den Erwerb von immateriellem Vermögen			
3412	Auszahlungen für den Erwerb von Grundstücken und Grundstückseinrichtungen			

Soziale Wohlfahrt und Wohnbauförderung (Gruppe 4)

MVAG	Mittelverwendungs- und aufbringungsgruppen (1. und 2. Ebene)	VA 2023 inkl. NVA	VA 2023	1. NVA
3413	Auszahlungen für den Erwerb von Gebäuden und Bauten			
3414	Auszahlungen für den Erwerb von technischen Anlagen, Fahrzeuge und Maschinen			
3415	Auszahlungen für den Erwerb von Amts-, Betriebs- und Geschäftsausstattung			
3416	Auszahlungen für den Erwerb von Kulturgütern			
3417	Auszahlungen für den Erwerb von Beteiligungen			
342	Auszahlungen von gewährten Darlehen sowie gewährten Vorschüssen	0,00	0,00	0,00
3421	Auszahlung von Darlehen an Träger des öffentlichen Rechts			
3422	Auszahlung von Darlehen an Beteiligungen			
3423	Auszahlung von Darlehen an Unternehmen und Haushalte			
3425	Auszahlungen von Vorschüssen und Anzahlungen			
343	Auszahlungen aus Kapitaltransfers	0,00	0,00	0,00
3431	Kapitaltransferzahlungen an Träger des öffentlichen Rechts			
3432	Kapitaltransferzahlungen an Beteiligungen			
3433	Kapitaltransferzahlungen an Unternehmen (Finanzunternehmen)			
3434	Kapitaltransferzahlungen an Haushalte und Organisationen ohne Erwerbscharakter			
3435	Kapitaltransferzahlungen an das Ausland			
34	Summe Auszahlungen investive Gebarung	0,00	0,00	0,00
SA2	Saldo (2) Geldfluss aus der Investiven Gebarung (33 – 34)	0,00	0,00	0,00
SA3	Saldo (3) Nettofinanzierungssaldo (Saldo 1 + Saldo 2)	-269.400,00	-280.700,00	11.300,00
351	Einzahlungen aus der Aufnahme von Finanzschulden	0,00	0,00	0,00
3511	Einzahlungen aus empfangenen Darlehen von öffentlichen Körperschaften und Rechtsträgern			
3512	Einzahlungen aus empfangenen Darlehen von Beteiligungen			
3513	Einzahlungen aus empfangenen Darlehen von Unternehmen und privaten Haushalten			
3514	Einzahlungen aus Finanzschulden (Finanzunternehmen)			
353	Einzahlungen infolge eines Kapitaltausch bei derivativen Finanzinstrumenten mit Grundgeschäft	0,00	0,00	0,00
3530	Einzahlungen infolge eines Kapitaltausch bei derivativen Finanzinstrumenten mit Grundgeschäft			
355	Einzahlungen aus dem Abgang von Finanzinstrumenten	0,00	0,00	0,00
3550	Einzahlungen aus dem Abgang von Finanzinstrumenten			
35	Summe Einzahlungen aus der Finanzierungstätigkeit	0,00	0,00	0,00
361	Auszahlungen aus der Tilgung von Finanzschulden	0,00	0,00	0,00
3611	Auszahlungen aus empfangenen Darlehen von öffentlichen Körperschaften und Rechtsträgern			

Soziale Wohlfahrt und Wohnbauförderung (Gruppe 4)

MVAG	Mittelverwendungs- und aufbringungsgruppen (1. und 2. Ebene)	VA 2023 inkl. NVA	VA 2023	1. NVA
3612	Auszahlungen aus empfangenen Darlehen von Beteiligungen			
3613	Auszahlungen aus empfangenen Darlehen von Unternehmen und privaten Haushalten			
3614	Auszahlungen aus Finanzschulden			
3615	Auszahlung aus der Rückzahlung von Leasingverbindlichkeiten			
363	Auszahlungen infolge eines Kapitaltausch bei derivativen Finanzinstrumenten mit Grundgeschäft	0,00	0,00	0,00
3630	Auszahlungen infolge eines Kapitaltausch bei derivativen Finanzinstrumenten mit Grundgeschäft			
365	Auszahlungen für den Erwerb von Finanzinstrumenten	0,00	0,00	0,00
3650	Auszahlungen für den Erwerb von Finanzinstrumenten			
36	Summe Auszahlungen aus der Finanzierungstätigkeit	0,00	0,00	0,00
SA4	Saldo (4) Geldfluss aus der Finanzierungstätigkeit (35 – 36)	0,00	0,00	0,00
SA5	Saldo (5) Geldfluss aus der voranschlagswirksamen Gebarung (Saldo 3 + Saldo 4)	-269.400,00	-280.700,00	11.300,00

1. Nachtragsvoranschlag 2023

Marktgemeinde Warth

NVA Finanzierungshaushalt Bereichsbudget 1. und 2. Ebene (Anlage 1b)

Gesundheit (Gruppe 5)

MVAG	Mittelverwendungs- und aufbringungsgruppen (1. und 2. Ebene)	VA 2023 inkl. NVA	VA 2023	1. NVA
311	Einzahlungen aus der operativen Verwaltungstätigkeit	12.300,00	13.300,00	-1.000,00
3111	Einzahlungen aus eigenen Abgaben			
3112	Einzahlungen aus Ertragsanteilen			
3113	Einzahlungen aus Gebühren			
3114	Einzahlungen aus Leistungen	700,00	3.200,00	-2.500,00
3115	Einzahlungen aus Besitz und wirtschaftlicher Tätigkeit	10.100,00	10.100,00	
3116	Einzahlungen aus Veräußerung von geringwertigen Wirtschaftsgütern (GWG) und sonstige Einzahlungen	1.500,00		1.500,00
312	Einzahlungen aus Transfers (ohne Kapitaltransfers)	1.100,00	400,00	700,00
3121	Transferzahlungen von Trägern des öffentlichen Rechts	800,00	400,00	400,00
3122	Transferzahlungen von Beteiligungen			
3123	Transferzahlungen von Unternehmen (inkl. Finanzunternehmen)			
3124	Transferzahlungen von Haushalte und Organisationen ohne Erwerbscharakter	300,00		300,00
3125	Transferzahlungen vom Ausland			
3126	Investitions- und Tilgungszuschüsse zwischen Unternehmungen und Betrieben der Gebietskörperschaft und der Gebietskörperschaft			
313	Einzahlungen aus Finanzerträgen	0,00	0,00	0,00
3131	Einzahlungen aus Zinserträgen			
3133	Einzahlungen aus Gewinnentnahmen von marktbestimmten Betrieben			
3134	Sonstige Einzahlungen aus Finanzerträgen			
3135	Einzahlungen aus Dividenden/Gewinnausschüttungen			
31	Summe Einzahlungen operative Gebarung	13.400,00	13.700,00	-300,00
321	Auszahlungen aus Personalaufwand	0,00	0,00	0,00
3211	Auszahlungen für Personalaufwand Bezüge, Nebengebühren, und Mehrleistungsvergütungen)			
3212	Auszahlungen für gesetzliche und freiwillige Sozialaufwendungen			
3213	Auszahlungen aus sonstigem Personalaufwand			
322	Auszahlungen aus Sachaufwand (ohne Transferaufwand)	19.700,00	18.600,00	1.100,00
3221	Auszahlungen für Gebrauchs- und Verbrauchsgüter, Handelswaren			
3222	Auszahlungen für Verwaltungs- und Betriebsaufwand	5.300,00	6.100,00	-800,00
3223	Auszahlungen für Leasing- und Mietaufwand	1.800,00	2.200,00	-400,00
3224	Auszahlungen für Instandhaltung	300,00	500,00	-200,00
3225	Sonstige Auszahlungen aus Sachaufwand	12.300,00	9.800,00	2.500,00
323	Auszahlungen aus Transfers (ohne Kapitaltransfers)	424.000,00	433.900,00	-9.900,00
3231	Transferzahlungen an Träger des öffentlichen Rechts	424.000,00	433.900,00	-9.900,00
3232	Transferzahlungen an Beteiligungen			
3233	Transferzahlungen an Unternehmen (inkl. Finanzunternehmen)			

1. Nachtragsvoranschlag 2023

NVA Finanzierungshaushalt Bereichsbudget 1. und 2. Ebene (Anlage 1b)

Marktgemeinde Warth

Gesundheit (Gruppe 5)

MVAG	Mittelverwendungs- und aufbringungsgruppen (1. und 2. Ebene)	VA 2023 inkl. NVA	VA 2023	1. NVA
3234	Transferzahlungen an Haushalte und Organisationen ohne Erwerbscharakter			
3235	Transferzahlungen an das Ausland			
3236	Investitions- und Tilgungszuschüsse zwischen Unternehmungen und Betrieben der Gebietskörperschaft und der Gebietskörperschaft			
324	Auszahlungen aus Finanzaufwand	0,00	0,00	0,00
3241	Auszahlungen für Zinsaufwand, für Finanzierungsleasing, für Forderungskauf, für Finanzschulden und derivative Finanzinstrumente			
3242	Auszahlungen für Zinsen aus derivativen Finanzinstrumenten ohne Grundgeschäft			
3243	Auszahlung aus Gewinnentnahmen von marktbestimmten Betrieben			
3244	Sonstige Auszahlungen aus Finanzaufwendungen			
32	Summe Auszahlungen operative Gebarung	443.700,00	452.500,00	-8.800,00
SA1	Saldo (1) Geldfluss aus der Operativen Gebarung (31 – 32)	-430.300,00	-438.800,00	8.500,00
331	Einzahlungen aus der Investitionstätigkeit	6.500,00	0,00	6.500,00
3311	Einzahlungen aus der Veräußerung von immateriellem Vermögen			
3312	Einzahlungen aus der Veräußerung von Grundstücken und Grundstückeinrichtungen			
3313	Einzahlungen aus der Veräußerung von Gebäuden und Bauten			
3314	Einzahlungen aus der Veräußerung von technischen Anlagen, Fahrzeuge und Maschinen	6.500,00		6.500,00
3315	Einzahlungen aus der Veräußerung von Amts-, Betriebs- und Geschäftsausstattung			
3316	Einzahlungen aus der Veräußerung von Kulturgütern			
3317	Einzahlungen aus der Veräußerung von Beteiligungen			
332	Einzahlungen aus der Rückzahlung von Darlehen sowie gewährten Vorschüssen	0,00	0,00	0,00
3321	Einzahlungen aus Darlehen an Träger des öffentlichen Rechts			
3322	Einzahlungen aus Darlehen an Beteiligungen			
3323	Einzahlungen aus Darlehen an Unternehmen und Haushalte			
3325	Einzahlungen aus Vorschüssen und Anzahlungen			
333	Einzahlungen aus Kapitaltransfers	0,00	0,00	0,00
3331	Kapitaltransferzahlungen von Trägern des öffentlichen Rechts			
3332	Kapitaltransferzahlungen von Beteiligungen			
3333	Kapitaltransferzahlungen von Unternehmen			
3334	Kapitaltransferzahlungen von Haushalten und Organisationen ohne Erwerbscharakter			
3335	Kapitaltransferzahlungen vom Ausland			
33	Summe Einzahlungen investive Gebarung	6.500,00	0,00	6.500,00
341	Auszahlungen aus der Investitionstätigkeit	0,00	0,00	0,00
3411	Auszahlungen für den Erwerb von immateriellem Vermögen			
3412	Auszahlungen für den Erwerb von Grundstücken und Grundstückseinrichtungen			

1. Nachtragsvoranschlag 2023

Marktgemeinde Warth

NVA Finanzierungshaushalt Bereichsbudget 1. und 2. Ebene (Anlage 1b)

Gesundheit (Gruppe 5)

MVAG	Mittelverwendungs- und aufbringungsgruppen (1. und 2. Ebene)	VA 2023 inkl. NVA	VA 2023	1. NVA
3413	Auszahlungen für den Erwerb von Gebäuden und Bauten			
3414	Auszahlungen für den Erwerb von technischen Anlagen, Fahrzeuge und Maschinen			
3415	Auszahlungen für den Erwerb von Amts-, Betriebs- und Geschäftsausstattung			
3416	Auszahlungen für den Erwerb von Kulturgütern			
3417	Auszahlungen für den Erwerb von Beteiligungen			
342	Auszahlungen von gewährten Darlehen sowie gewährten Vorschüssen	0,00	0,00	0,00
3421	Auszahlung von Darlehen an Träger des öffentlichen Rechts			
3422	Auszahlung von Darlehen an Beteiligungen			
3423	Auszahlung von Darlehen an Unternehmen und Haushalte			
3425	Auszahlungen von Vorschüssen und Anzahlungen			
343	Auszahlungen aus Kapitaltransfers	10.000,00	4.000,00	6.000,00
3431	Kapitaltransferzahlungen an Träger des öffentlichen Rechts			
3432	Kapitaltransferzahlungen an Beteiligungen			
3433	Kapitaltransferzahlungen an Unternehmen (Finanzunternehmen)			
3434	Kapitaltransferzahlungen an Haushalte und Organisationen ohne Erwerbscharakter	10.000,00	4.000,00	6.000,00
3435	Kapitaltransferzahlungen an das Ausland			
34	Summe Auszahlungen investive Gebarung	10.000,00	4.000,00	6.000,00
SA2	Saldo (2) Geldfluss aus der Investiven Gebarung (33 – 34)	-3.500,00	-4.000,00	500,00
SA3	Saldo (3) Nettofinanzierungssaldo (Saldo 1 + Saldo 2)	-433.800,00	-442.800,00	9.000,00
351	Einzahlungen aus der Aufnahme von Finanzschulden	0,00	0,00	0,00
3511	Einzahlungen aus empfangenen Darlehen von öffentlichen Körperschaften und Rechtsträgern			
3512	Einzahlungen aus empfangenen Darlehen von Beteiligungen			
3513	Einzahlungen aus empfangenen Darlehen von Unternehmen und privaten Haushalten			
3514	Einzahlungen aus Finanzschulden (Finanzunternehmen)			
353	Einzahlungen infolge eines Kapitaltausch bei derivativen Finanzinstrumenten mit Grundgeschäft	0,00	0,00	0,00
3530	Einzahlungen infolge eines Kapitaltausch bei derivativen Finanzinstrumenten mit Grundgeschäft			
355	Einzahlungen aus dem Abgang von Finanzinstrumenten	0,00	0,00	0,00
3550	Einzahlungen aus dem Abgang von Finanzinstrumenten			
35	Summe Einzahlungen aus der Finanzierungstätigkeit	0,00	0,00	0,00
361	Auszahlungen aus der Tilgung von Finanzschulden	0,00	0,00	0,00
3611	Auszahlungen aus empfangenen Darlehen von öffentlichen Körperschaften und Rechtsträgern			

Gesundheit (Gruppe 5)

MVAG	Mittelverwendungs- und aufbringungsgruppen (1. und 2. Ebene)	VA 2023 inkl. NVA	VA 2023	1. NVA
3612	Auszahlungen aus empfangenen Darlehen von Beteiligungen			
3613	Auszahlungen aus empfangenen Darlehen von Unternehmen und privaten Haushalten			
3614	Auszahlungen aus Finanzschulden			
3615	Auszahlung aus der Rückzahlung von Leasingverbindlichkeiten			
363	Auszahlungen infolge eines Kapitaltausch bei derivativen Finanzinstrumenten mit Grundgeschäft	0,00	0,00	0,00
3630	Auszahlungen infolge eines Kapitaltausch bei derivativen Finanzinstrumenten mit Grundgeschäft			
365	Auszahlungen für den Erwerb von Finanzinstrumenten	0,00	0,00	0,00
3650	Auszahlungen für den Erwerb von Finanzinstrumenten			
36	Summe Auszahlungen aus der Finanzierungstätigkeit	0,00	0,00	0,00
SA4	Saldo (4) Geldfluss aus der Finanzierungstätigkeit (35 – 36)	0,00	0,00	0,00
SA5	Saldo (5) Geldfluss aus der voranschlagswirksamen Gebarung (Saldo 3 + Saldo 4)	-433.800,00	-442.800,00	9.000,00

1. Nachtragsvoranschlag 2023

Marktgemeinde Warth

NVA Finanzierungshaushalt Bereichsbudget 1. und 2. Ebene (Anlage 1b)

Straßen- und Wasserbau, Verkehr (Gruppe 6)

MVAG	Mittelverwendungs- und aufbringungsgruppen (1. und 2. Ebene)	VA 2023 inkl. NVA	VA 2023	1. NVA
311	Einzahlungen aus der operativen Verwaltungstätigkeit	0,00	0,00	0,00
3111	Einzahlungen aus eigenen Abgaben			
3112	Einzahlungen aus Ertragsanteilen			
3113	Einzahlungen aus Gebühren			
3114	Einzahlungen aus Leistungen			
3115	Einzahlungen aus Besitz und wirtschaftlicher Tätigkeit			
3116	Einzahlungen aus Veräußerung von geringwertigen Wirtschaftsgütern (GWG) und sonstige Einzahlungen			
312	Einzahlungen aus Transfers (ohne Kapitaltransfers)	104.600,00	104.600,00	0,00
3121	Transferzahlungen von Trägern des öffentlichen Rechts	100.000,00	100.000,00	
3122	Transferzahlungen von Beteiligungen			
3123	Transferzahlungen von Unternehmen (inkl. Finanzunternehmen)			
3124	Transferzahlungen von Haushalte und Organisationen ohne Erwerbscharakter	4.600,00	4.600,00	
3125	Transferzahlungen vom Ausland			
3126	Investitions- und Tilgungszuschüsse zwischen Unternehmungen und Betrieben der Gebietskörperschaft und der Gebietskörperschaft			
313	Einzahlungen aus Finanzerträgen	0,00	0,00	0,00
3131	Einzahlungen aus Zinserträgen			
3133	Einzahlungen aus Gewinnentnahmen von marktbestimmten Betrieben			
3134	Sonstige Einzahlungen aus Finanzerträgen			
3135	Einzahlungen aus Dividenden/Gewinnausschüttungen			
31	Summe Einzahlungen operative Gebarung	104.600,00	104.600,00	0,00
321	Auszahlungen aus Personalaufwand	48.400,00	61.400,00	-13.000,00
3211	Auszahlungen für Personalaufwand Bezüge, Nebengebühren, und Mehrleistungsvergütungen)	39.800,00	50.400,00	-10.600,00
3212	Auszahlungen für gesetzliche und freiwillige Sozialaufwendungen	8.600,00	11.000,00	-2.400,00
3213	Auszahlungen aus sonstigem Personalaufwand			
322	Auszahlungen aus Sachaufwand (ohne Transferaufwand)	81.400,00	83.600,00	-2.200,00
3221	Auszahlungen für Gebrauchs- und Verbrauchsgüter, Handelswaren	19.800,00	19.700,00	100,00
3222	Auszahlungen für Verwaltungs- und Betriebsaufwand	100,00	100,00	
3223	Auszahlungen für Leasing- und Mietaufwand	1.200,00	1.200,00	
3224	Auszahlungen für Instandhaltung	14.000,00	14.000,00	
3225	Sonstige Auszahlungen aus Sachaufwand	46.300,00	48.600,00	-2.300,00
323	Auszahlungen aus Transfers (ohne Kapitaltransfers)	27.300,00	27.300,00	0,00
3231	Transferzahlungen an Träger des öffentlichen Rechts	27.300,00	27.300,00	
3232	Transferzahlungen an Beteiligungen			
3233	Transferzahlungen an Unternehmen (inkl. Finanzunternehmen)			

1. Nachtragsvoranschlag 2023

NVA Finanzierungshaushalt Bereichsbudget 1. und 2. Ebene (Anlage 1b)

Marktgemeinde Warth

Straßen- und Wasserbau, Verkehr (Gruppe 6)

MVAG	Mittelverwendungs- und aufbringungsgruppen (1. und 2. Ebene)	VA 2023 inkl. NVA	VA 2023	1. NVA
3234	Transferzahlungen an Haushalte und Organisationen ohne Erwerbscharakter			
3235	Transferzahlungen an das Ausland			
3236	Investitions- und Tilgungszuschüsse zwischen Unternehmungen und Betrieben der Gebietskörperschaft und der Gebietskörperschaft			
324	Auszahlungen aus Finanzaufwand	0,00	0,00	0,00
3241	Auszahlungen für Zinsaufwand, für Finanzierungsleasing, für Forderungskauf, für Finanzschulden und derivative Finanzinstrumente			
3242	Auszahlungen für Zinsen aus derivativen Finanzinstrumenten ohne Grundgeschäft			
3243	Auszahlung aus Gewinnentnahmen von marktbestimmten Betrieben			
3244	Sonstige Auszahlungen aus Finanzaufwendungen			
32	Summe Auszahlungen operative Gebarung	157.100,00	172.300,00	-15.200,00
SA1	Saldo (1) Geldfluss aus der Operativen Gebarung (31 – 32)	-52.500,00	-67.700,00	15.200,00
331	Einzahlungen aus der Investitionstätigkeit	0,00	0,00	0,00
3311	Einzahlungen aus der Veräußerung von immateriellem Vermögen			
3312	Einzahlungen aus der Veräußerung von Grundstücken und Grundstückeinrichtungen			
3313	Einzahlungen aus der Veräußerung von Gebäuden und Bauten			
3314	Einzahlungen aus der Veräußerung von technischen Anlagen, Fahrzeuge und Maschinen			
3315	Einzahlungen aus der Veräußerung von Amts-, Betriebs- und Geschäftsausstattung			
3316	Einzahlungen aus der Veräußerung von Kulturgütern			
3317	Einzahlungen aus der Veräußerung von Beteiligungen			
332	Einzahlungen aus der Rückzahlung von Darlehen sowie gewährten Vorschüssen	0,00	0,00	0,00
3321	Einzahlungen aus Darlehen an Träger des öffentlichen Rechts			
3322	Einzahlungen aus Darlehen an Beteiligungen			
3323	Einzahlungen aus Darlehen an Unternehmen und Haushalte			
3325	Einzahlungen aus Vorschüssen und Anzahlungen			
333	Einzahlungen aus Kapitaltransfers	0,00	0,00	0,00
3331	Kapitaltransferzahlungen von Trägern des öffentlichen Rechts			
3332	Kapitaltransferzahlungen von Beteiligungen			
3333	Kapitaltransferzahlungen von Unternehmen			
3334	Kapitaltransferzahlungen von Haushalten und Organisationen ohne Erwerbscharakter			
3335	Kapitaltransferzahlungen vom Ausland			
33	Summe Einzahlungen investive Gebarung	0,00	0,00	0,00
341	Auszahlungen aus der Investitionstätigkeit	288.900,00	240.000,00	48.900,00
3411	Auszahlungen für den Erwerb von immateriellem Vermögen			
3412	Auszahlungen für den Erwerb von Grundstücken und Grundstückseinrichtungen	288.900,00	240.000,00	48.900,00

1. Nachtragsvoranschlag 2023

Marktgemeinde Warth

NVA Finanzierungshaushalt Bereichsbudget 1. und 2. Ebene (Anlage 1b)

Straßen- und Wasserbau, Verkehr (Gruppe 6)

MVAG	Mittelverwendungs- und aufbringungsgruppen (1. und 2. Ebene)	VA 2023 inkl. NVA	VA 2023	1. NVA
3413	Auszahlungen für den Erwerb von Gebäuden und Bauten			
3414	Auszahlungen für den Erwerb von technischen Anlagen, Fahrzeuge und Maschinen			
3415	Auszahlungen für den Erwerb von Amts-, Betriebs- und Geschäftsausstattung			
3416	Auszahlungen für den Erwerb von Kulturgütern			
3417	Auszahlungen für den Erwerb von Beteiligungen			
342	Auszahlungen von gewährten Darlehen sowie gewährten Vorschüssen	20.200,00	420.000,00	-399.800,00
3421	Auszahlung von Darlehen an Träger des öffentlichen Rechts			
3422	Auszahlung von Darlehen an Beteiligungen			
3423	Auszahlung von Darlehen an Unternehmen und Haushalte			
3425	Auszahlungen von Vorschüssen und Anzahlungen	20.200,00	420.000,00	-399.800,00
343	Auszahlungen aus Kapitaltransfers	0,00	0,00	0,00
3431	Kapitaltransferzahlungen an Träger des öffentlichen Rechts			
3432	Kapitaltransferzahlungen an Beteiligungen			
3433	Kapitaltransferzahlungen an Unternehmen (Finanzunternehmen)			
3434	Kapitaltransferzahlungen an Haushalte und Organisationen ohne Erwerbscharakter			
3435	Kapitaltransferzahlungen an das Ausland			
34	Summe Auszahlungen investive Gebarung	309.100,00	660.000,00	-350.900,00
SA2	Saldo (2) Geldfluss aus der Investiven Gebarung (33 – 34)	-309.100,00	-660.000,00	350.900,00
SA3	Saldo (3) Nettofinanzierungssaldo (Saldo 1 + Saldo 2)	-361.600,00	-727.700,00	366.100,00
351	Einzahlungen aus der Aufnahme von Finanzschulden	56.200,00	420.000,00	-363.800,00
3511	Einzahlungen aus empfangenen Darlehen von öffentlichen Körperschaften und Rechtsträgern			
3512	Einzahlungen aus empfangenen Darlehen von Beteiligungen			
3513	Einzahlungen aus empfangenen Darlehen von Unternehmen und privaten Haushalten			
3514	Einzahlungen aus Finanzschulden (Finanzunternehmen)	56.200,00	420.000,00	-363.800,00
353	Einzahlungen infolge eines Kapitaltausch bei derivativen Finanzinstrumenten mit Grundgeschäft	0,00	0,00	0,00
3530	Einzahlungen infolge eines Kapitaltausch bei derivativen Finanzinstrumenten mit Grundgeschäft			
355	Einzahlungen aus dem Abgang von Finanzinstrumenten	0,00	0,00	0,00
3550	Einzahlungen aus dem Abgang von Finanzinstrumenten			
35	Summe Einzahlungen aus der Finanzierungstätigkeit	56.200,00	420.000,00	-363.800,00
361	Auszahlungen aus der Tilgung von Finanzschulden	0,00	0,00	0,00
3611	Auszahlungen aus empfangenen Darlehen von öffentlichen Körperschaften und Rechtsträgern			

Straßen- und Wasserbau, Verkehr (Gruppe 6)

MVAG	Mittelverwendungs- und aufbringungsgruppen (1. und 2. Ebene)	VA 2023 inkl. NVA	VA 2023	1. NVA
3612	Auszahlungen aus empfangenen Darlehen von Beteiligungen			
3613	Auszahlungen aus empfangenen Darlehen von Unternehmen und privaten Haushalten			
3614	Auszahlungen aus Finanzschulden			
3615	Auszahlung aus der Rückzahlung von Leasingverbindlichkeiten			
363	Auszahlungen infolge eines Kapitaltausch bei derivativen Finanzinstrumenten mit Grundgeschäft	0,00	0,00	0,00
3630	Auszahlungen infolge eines Kapitaltausch bei derivativen Finanzinstrumenten mit Grundgeschäft			
365	Auszahlungen für den Erwerb von Finanzinstrumenten	0,00	0,00	0,00
3650	Auszahlungen für den Erwerb von Finanzinstrumenten			
36	Summe Auszahlungen aus der Finanzierungstätigkeit	0,00	0,00	0,00
SA4	Saldo (4) Geldfluss aus der Finanzierungstätigkeit (35 – 36)	56.200,00	420.000,00	-363.800,00
SA5	Saldo (5) Geldfluss aus der voranschlagswirksamen Gebarung (Saldo 3 + Saldo 4)	-305.400,00	-307.700,00	2.300,00

1. Nachtragsvoranschlag 2023

NVA Finanzierungshaushalt Bereichsbudget 1. und 2. Ebene (Anlage 1b)

Marktgemeinde Warth

Wirtschaftsförderung (Gruppe 7)

MVAG	Mittelverwendungs- und aufbringungsgruppen (1. und 2. Ebene)	VA 2023 inkl. NVA	VA 2023	1. NVA
311	Einzahlungen aus der operativen Verwaltungstätigkeit	400,00	400,00	0,00
3111	Einzahlungen aus eigenen Abgaben			
3112	Einzahlungen aus Ertragsanteilen			
3113	Einzahlungen aus Gebühren			
3114	Einzahlungen aus Leistungen	400,00	400,00	
3115	Einzahlungen aus Besitz und wirtschaftlicher Tätigkeit			
3116	Einzahlungen aus Veräußerung von geringwertigen Wirtschaftsgütern (GWG) und sonstige Einzahlungen			
312	Einzahlungen aus Transfers (ohne Kapitaltransfers)	12.600,00	12.600,00	0,00
3121	Transferzahlungen von Trägern des öffentlichen Rechts	12.500,00	12.500,00	
3122	Transferzahlungen von Beteiligungen			
3123	Transferzahlungen von Unternehmen (inkl. Finanzunternehmen)			
3124	Transferzahlungen von Haushalte und Organisationen ohne Erwerbscharakter	100,00	100,00	
3125	Transferzahlungen vom Ausland			
3126	Investitions- und Tilgungszuschüsse zwischen Unternehmungen und Betrieben der Gebietskörperschaft und der Gebietskörperschaft			
313	Einzahlungen aus Finanzerträgen	0,00	0,00	0,00
3131	Einzahlungen aus Zinserträgen			
3133	Einzahlungen aus Gewinnentnahmen von marktbestimmten Betrieben			
3134	Sonstige Einzahlungen aus Finanzerträgen			
3135	Einzahlungen aus Dividenden/Gewinnausschüttungen			
31	Summe Einzahlungen operative Gebarung	13.000,00	13.000,00	0,00
321	Auszahlungen aus Personalaufwand	0,00	0,00	0,00
3211	Auszahlungen für Personalaufwand Bezüge, Nebengebühren, und Mehrleistungsvergütungen)			
3212	Auszahlungen für gesetzliche und freiwillige Sozialaufwendungen			
3213	Auszahlungen aus sonstigem Personalaufwand			
322	Auszahlungen aus Sachaufwand (ohne Transferaufwand)	22.200,00	5.600,00	16.600,00
3221	Auszahlungen für Gebrauchs- und Verbrauchsgüter, Handelswaren	1.000,00	1.000,00	
3222	Auszahlungen für Verwaltungs- und Betriebsaufwand			
3223	Auszahlungen für Leasing- und Mietaufwand			
3224	Auszahlungen für Instandhaltung	16.700,00	500,00	16.200,00
3225	Sonstige Auszahlungen aus Sachaufwand	4.500,00	4.100,00	400,00
323	Auszahlungen aus Transfers (ohne Kapitaltransfers)	10.400,00	10.000,00	400,00
3231	Transferzahlungen an Träger des öffentlichen Rechts			
3232	Transferzahlungen an Beteiligungen			
3233	Transferzahlungen an Unternehmen (inkl. Finanzunternehmen)			

1. Nachtragsvoranschlag 2023

NVA Finanzierungshaushalt Bereichsbudget 1. und 2. Ebene (Anlage 1b)

Marktgemeinde Warth

Wirtschaftsförderung (Gruppe 7)

MVAG	Mittelverwendungs- und aufbringungsgruppen (1. und 2. Ebene)	VA 2023 inkl. NVA	VA 2023	1. NVA
3234	Transferzahlungen an Haushalte und Organisationen ohne Erwerbscharakter	10.400,00	10.000,00	400,00
3235	Transferzahlungen an das Ausland			
3236	Investitions- und Tilgungszuschüsse zwischen Unternehmungen und Betrieben der Gebietskörperschaft und der Gebietskörperschaft			
324	Auszahlungen aus Finanzaufwand	0,00	0,00	0,00
3241	Auszahlungen für Zinsaufwand, für Finanzierungsleasing, für Forderungskauf, für Finanzschulden und derivative Finanzinstrumente			
3242	Auszahlungen für Zinsen aus derivativen Finanzinstrumenten ohne Grundgeschäft			
3243	Auszahlung aus Gewinnentnahmen von marktbestimmten Betrieben			
3244	Sonstige Auszahlungen aus Finanzaufwendungen			
32	Summe Auszahlungen operative Gebarung	32.600,00	15.600,00	17.000,00
SA1	Saldo (1) Geldfluss aus der Operativen Gebarung (31 – 32)	-19.600,00	-2.600,00	-17.000,00
331	Einzahlungen aus der Investitionstätigkeit	0,00	0,00	0,00
3311	Einzahlungen aus der Veräußerung von immateriellem Vermögen			
3312	Einzahlungen aus der Veräußerung von Grundstücken und Grundstückeinrichtungen			
3313	Einzahlungen aus der Veräußerung von Gebäuden und Bauten			
3314	Einzahlungen aus der Veräußerung von technischen Anlagen, Fahrzeuge und Maschinen			
3315	Einzahlungen aus der Veräußerung von Amts-, Betriebs- und Geschäftsausstattung			
3316	Einzahlungen aus der Veräußerung von Kulturgütern			
3317	Einzahlungen aus der Veräußerung von Beteiligungen			
332	Einzahlungen aus der Rückzahlung von Darlehen sowie gewährten Vorschüssen	0,00	0,00	0,00
3321	Einzahlungen aus Darlehen an Träger des öffentlichen Rechts			
3322	Einzahlungen aus Darlehen an Beteiligungen			
3323	Einzahlungen aus Darlehen an Unternehmen und Haushalte			
3325	Einzahlungen aus Vorschüssen und Anzahlungen			
333	Einzahlungen aus Kapitaltransfers	211.400,00	132.000,00	79.400,00
3331	Kapitaltransferzahlungen von Trägern des öffentlichen Rechts	146.800,00	72.700,00	74.100,00
3332	Kapitaltransferzahlungen von Beteiligungen			
3333	Kapitaltransferzahlungen von Unternehmen			
3334	Kapitaltransferzahlungen von Haushalten und Organisationen ohne Erwerbscharakter	5.300,00		5.300,00
3335	Kapitaltransferzahlungen vom Ausland	59.300,00	59.300,00	
33	Summe Einzahlungen investive Gebarung	211.400,00	132.000,00	79.400,00
341	Auszahlungen aus der Investitionstätigkeit	287.000,00	286.000,00	1.000,00
3411	Auszahlungen für den Erwerb von immateriellem Vermögen			
3412	Auszahlungen für den Erwerb von Grundstücken und Grundstückseinrichtungen	287.000,00	286.000,00	1.000,00

Wirtschaftsförderung (Gruppe 7)

MVAG	Mittelverwendungs- und aufbringungsgruppen (1. und 2. Ebene)	VA 2023 inkl. NVA	VA 2023	1. NVA
3413	Auszahlungen für den Erwerb von Gebäuden und Bauten			
3414	Auszahlungen für den Erwerb von technischen Anlagen, Fahrzeuge und Maschinen			
3415	Auszahlungen für den Erwerb von Amts-, Betriebs- und Geschäftsausstattung			
3416	Auszahlungen für den Erwerb von Kulturgütern			
3417	Auszahlungen für den Erwerb von Beteiligungen			
342	Auszahlungen von gewährten Darlehen sowie gewährten Vorschüssen	0,00	0,00	0,00
3421	Auszahlung von Darlehen an Träger des öffentlichen Rechts			
3422	Auszahlung von Darlehen an Beteiligungen			
3423	Auszahlung von Darlehen an Unternehmen und Haushalte			
3425	Auszahlungen von Vorschüssen und Anzahlungen			
343	Auszahlungen aus Kapitaltransfers	0,00	0,00	0,00
3431	Kapitaltransferzahlungen an Träger des öffentlichen Rechts			
3432	Kapitaltransferzahlungen an Beteiligungen			
3433	Kapitaltransferzahlungen an Unternehmen (Finanzunternehmen)			
3434	Kapitaltransferzahlungen an Haushalte und Organisationen ohne Erwerbscharakter			
3435	Kapitaltransferzahlungen an das Ausland			
34	Summe Auszahlungen investive Gebarung	287.000,00	286.000,00	1.000,00
SA2	Saldo (2) Geldfluss aus der Investiven Gebarung (33 – 34)	-75.600,00	-154.000,00	78.400,00
SA3	Saldo (3) Nettofinanzierungssaldo (Saldo 1 + Saldo 2)	-95.200,00	-156.600,00	61.400,00
351	Einzahlungen aus der Aufnahme von Finanzschulden	0,00	0,00	0,00
3511	Einzahlungen aus empfangenen Darlehen von öffentlichen Körperschaften und Rechtsträgern			
3512	Einzahlungen aus empfangenen Darlehen von Beteiligungen			
3513	Einzahlungen aus empfangenen Darlehen von Unternehmen und privaten Haushalten			
3514	Einzahlungen aus Finanzschulden (Finanzunternehmen)			
353	Einzahlungen infolge eines Kapitaltausch bei derivativen Finanzinstrumenten mit Grundgeschäft	0,00	0,00	0,00
3530	Einzahlungen infolge eines Kapitaltausch bei derivativen Finanzinstrumenten mit Grundgeschäft			
355	Einzahlungen aus dem Abgang von Finanzinstrumenten	0,00	0,00	0,00
3550	Einzahlungen aus dem Abgang von Finanzinstrumenten			
35	Summe Einzahlungen aus der Finanzierungstätigkeit	0,00	0,00	0,00
361	Auszahlungen aus der Tilgung von Finanzschulden	0,00	0,00	0,00
3611	Auszahlungen aus empfangenen Darlehen von öffentlichen Körperschaften und Rechtsträgern			

Wirtschaftsförderung (Gruppe 7)

MVAG	Mittelverwendungs- und aufbringungsgruppen (1. und 2. Ebene)	VA 2023 inkl. NVA	VA 2023	1. NVA
3612	Auszahlungen aus empfangenen Darlehen von Beteiligungen			
3613	Auszahlungen aus empfangenen Darlehen von Unternehmen und privaten Haushalten			
3614	Auszahlungen aus Finanzschulden			
3615	Auszahlung aus der Rückzahlung von Leasingverbindlichkeiten			
363	Auszahlungen infolge eines Kapitaltausch bei derivativen Finanzinstrumenten mit Grundgeschäft	0,00	0,00	0,00
3630	Auszahlungen infolge eines Kapitaltausch bei derivativen Finanzinstrumenten mit Grundgeschäft			
365	Auszahlungen für den Erwerb von Finanzinstrumenten	0,00	0,00	0,00
3650	Auszahlungen für den Erwerb von Finanzinstrumenten			
36	Summe Auszahlungen aus der Finanzierungstätigkeit	0,00	0,00	0,00
SA4	Saldo (4) Geldfluss aus der Finanzierungstätigkeit (35 – 36)	0,00	0,00	0,00
SA5	Saldo (5) Geldfluss aus der voranschlagswirksamen Gebarung (Saldo 3 + Saldo 4)	-95.200,00	-156.600,00	61.400,00

1. Nachtragsvoranschlag 2023

Marktgemeinde Warth

NVA Finanzierungshaushalt Bereichsbudget 1. und 2. Ebene (Anlage 1b)

Dienstleistungen (Gruppe 8)

MVAG	Mittelverwendungs- und aufbringungsgruppen (1. und 2. Ebene)	VA 2023 inkl. NVA	VA 2023	1. NVA
311	Einzahlungen aus der operativen Verwaltungstätigkeit	466.700,00	463.000,00	3.700,00
3111	Einzahlungen aus eigenen Abgaben			
3112	Einzahlungen aus Ertragsanteilen			
3113	Einzahlungen aus Gebühren	449.300,00	445.900,00	3.400,00
3114	Einzahlungen aus Leistungen	4.100,00	2.800,00	1.300,00
3115	Einzahlungen aus Besitz und wirtschaftlicher Tätigkeit	10.800,00	9.700,00	1.100,00
3116	Einzahlungen aus Veräußerung von geringwertigen Wirtschaftsgütern (GWG) und sonstige Einzahlungen	2.500,00	4.600,00	-2.100,00
312	Einzahlungen aus Transfers (ohne Kapitaltransfers)	34.600,00	38.600,00	-4.000,00
3121	Transferzahlungen von Trägern des öffentlichen Rechts	34.600,00	38.600,00	-4.000,00
3122	Transferzahlungen von Beteiligungen			
3123	Transferzahlungen von Unternehmen (inkl. Finanzunternehmen)			
3124	Transferzahlungen von Haushalte und Organisationen ohne Erwerbscharakter			
3125	Transferzahlungen vom Ausland			
3126	Investitions- und Tilgungszuschüsse zwischen Unternehmungen und Betrieben der Gebietskörperschaft und der Gebietskörperschaft			
313	Einzahlungen aus Finanzerträgen	0,00	0,00	0,00
3131	Einzahlungen aus Zinserträgen			
3133	Einzahlungen aus Gewinnentnahmen von marktbestimmten Betrieben			
3134	Sonstige Einzahlungen aus Finanzerträgen			
3135	Einzahlungen aus Dividenden/Gewinnausschüttungen			
31	Summe Einzahlungen operative Gebarung	501.300,00	501.600,00	-300,00
321	Auszahlungen aus Personalaufwand	67.700,00	57.000,00	10.700,00
3211	Auszahlungen für Personalaufwand Bezüge, Nebengebühren, und Mehrleistungsvergütungen)	53.800,00	45.600,00	8.200,00
3212	Auszahlungen für gesetzliche und freiwillige Sozialaufwendungen	13.600,00	11.100,00	2.500,00
3213	Auszahlungen aus sonstigem Personalaufwand	300,00	300,00	
322	Auszahlungen aus Sachaufwand (ohne Transferaufwand)	226.000,00	240.800,00	-14.800,00
3221	Auszahlungen für Gebrauchs- und Verbrauchsgüter, Handelswaren	19.800,00	18.800,00	1.000,00
3222	Auszahlungen für Verwaltungs- und Betriebsaufwand	109.300,00	137.500,00	-28.200,00
3223	Auszahlungen für Leasing- und Mietaufwand	1.100,00	1.100,00	
3224	Auszahlungen für Instandhaltung	54.800,00	43.700,00	11.100,00
3225	Sonstige Auszahlungen aus Sachaufwand	41.000,00	39.700,00	1.300,00
323	Auszahlungen aus Transfers (ohne Kapitaltransfers)	190.200,00	208.100,00	-17.900,00
3231	Transferzahlungen an Träger des öffentlichen Rechts	10.400,00	25.200,00	-14.800,00
3232	Transferzahlungen an Beteiligungen			
3233	Transferzahlungen an Unternehmen (inkl. Finanzunternehmen)	179.800,00	182.900,00	-3.100,00

1. Nachtragsvoranschlag 2023

NVA Finanzierungshaushalt Bereichsbudget 1. und 2. Ebene (Anlage 1b)

Marktgemeinde Warth

Dienstleistungen (Gruppe 8)

MVAG	Mittelverwendungs- und aufbringungsgruppen (1. und 2. Ebene)	VA 2023 inkl. NVA	VA 2023	1. NVA
3234	Transferzahlungen an Haushalte und Organisationen ohne Erwerbscharakter			
3235	Transferzahlungen an das Ausland			
3236	Investitions- und Tilgungszuschüsse zwischen Unternehmungen und Betrieben der Gebietskörperschaft und der Gebietskörperschaft			
324	Auszahlungen aus Finanzaufwand	28.800,00	28.800,00	0,00
3241	Auszahlungen für Zinsaufwand, für Finanzierungsleasing, für Forderungskauf, für Finanzschulden und derivative Finanzinstrumente	28.800,00	28.800,00	
3242	Auszahlungen für Zinsen aus derivativen Finanzinstrumenten ohne Grundgeschäft			
3243	Auszahlung aus Gewinnentnahmen von marktbestimmten Betrieben			
3244	Sonstige Auszahlungen aus Finanzaufwendungen			
32	Summe Auszahlungen operative Gebarung	512.700,00	534.700,00	-22.000,00
SA1	Saldo (1) Geldfluss aus der Operativen Gebarung (31 – 32)	-11.400,00	-33.100,00	21.700,00
331	Einzahlungen aus der Investitionstätigkeit	163.800,00	0,00	163.800,00
3311	Einzahlungen aus der Veräußerung von immateriellem Vermögen			
3312	Einzahlungen aus der Veräußerung von Grundstücken und Grundstückeinrichtungen	135.800,00		135.800,00
3313	Einzahlungen aus der Veräußerung von Gebäuden und Bauten			
3314	Einzahlungen aus der Veräußerung von technischen Anlagen, Fahrzeuge und Maschinen	28.000,00		28.000,00
3315	Einzahlungen aus der Veräußerung von Amts-, Betriebs- und Geschäftsausstattung			
3316	Einzahlungen aus der Veräußerung von Kulturgütern			
3317	Einzahlungen aus der Veräußerung von Beteiligungen			
332	Einzahlungen aus der Rückzahlung von Darlehen sowie gewährten Vorschüssen	0,00	0,00	0,00
3321	Einzahlungen aus Darlehen an Träger des öffentlichen Rechts			
3322	Einzahlungen aus Darlehen an Beteiligungen			
3323	Einzahlungen aus Darlehen an Unternehmen und Haushalte			
3325	Einzahlungen aus Vorschüssen und Anzahlungen			
333	Einzahlungen aus Kapitaltransfers	95.600,00	53.400,00	42.200,00
3331	Kapitaltransferzahlungen von Trägern des öffentlichen Rechts	76.100,00	33.900,00	42.200,00
3332	Kapitaltransferzahlungen von Beteiligungen			
3333	Kapitaltransferzahlungen von Unternehmen			
3334	Kapitaltransferzahlungen von Haushalten und Organisationen ohne Erwerbscharakter	19.500,00	19.500,00	
3335	Kapitaltransferzahlungen vom Ausland			
33	Summe Einzahlungen investive Gebarung	259.400,00	53.400,00	206.000,00
341	Auszahlungen aus der Investitionstätigkeit	243.800,00	169.300,00	74.500,00
3411	Auszahlungen für den Erwerb von immateriellem Vermögen			
3412	Auszahlungen für den Erwerb von Grundstücken und Grundstückseinrichtungen	124.800,00	81.300,00	43.500,00

1. Nachtragsvoranschlag 2023

Marktgemeinde Warth

NVA Finanzierungshaushalt Bereichsbudget 1. und 2. Ebene (Anlage 1b)

Dienstleistungen (Gruppe 8)

MVAG	Mittelverwendungs- und aufbringungsgruppen (1. und 2. Ebene)	VA 2023 inkl. NVA	VA 2023	1. NVA
3413	Auszahlungen für den Erwerb von Gebäuden und Bauten	38.000,00	38.000,00	
3414	Auszahlungen für den Erwerb von technischen Anlagen, Fahrzeuge und Maschinen	81.000,00	50.000,00	31.000,00
3415	Auszahlungen für den Erwerb von Amts-, Betriebs- und Geschäftsausstattung			
3416	Auszahlungen für den Erwerb von Kulturgütern			
3417	Auszahlungen für den Erwerb von Beteiligungen			
342	Auszahlungen von gewährten Darlehen sowie gewährten Vorschüssen	0,00	0,00	0,00
3421	Auszahlung von Darlehen an Träger des öffentlichen Rechts			
3422	Auszahlung von Darlehen an Beteiligungen			
3423	Auszahlung von Darlehen an Unternehmen und Haushalte			
3425	Auszahlungen von Vorschüssen und Anzahlungen			
343	Auszahlungen aus Kapitaltransfers	22.200,00	14.000,00	8.200,00
3431	Kapitaltransferzahlungen an Träger des öffentlichen Rechts			
3432	Kapitaltransferzahlungen an Beteiligungen	8.200,00		8.200,00
3433	Kapitaltransferzahlungen an Unternehmen (Finanzunternehmen)	14.000,00	14.000,00	
3434	Kapitaltransferzahlungen an Haushalte und Organisationen ohne Erwerbscharakter			
3435	Kapitaltransferzahlungen an das Ausland			
34	Summe Auszahlungen investive Gebarung	266.000,00	183.300,00	82.700,00
SA2	Saldo (2) Geldfluss aus der Investiven Gebarung (33 – 34)	-6.600,00	-129.900,00	123.300,00
SA3	Saldo (3) Nettofinanzierungssaldo (Saldo 1 + Saldo 2)	-18.000,00	-163.000,00	145.000,00
351	Einzahlungen aus der Aufnahme von Finanzschulden	0,00	0,00	0,00
3511	Einzahlungen aus empfangenen Darlehen von öffentlichen Körperschaften und Rechtsträgern			
3512	Einzahlungen aus empfangenen Darlehen von Beteiligungen			
3513	Einzahlungen aus empfangenen Darlehen von Unternehmen und privaten Haushalten			
3514	Einzahlungen aus Finanzschulden (Finanzunternehmen)			
353	Einzahlungen infolge eines Kapitaltausch bei derivativen Finanzinstrumenten mit Grundgeschäft	0,00	0,00	0,00
3530	Einzahlungen infolge eines Kapitaltausch bei derivativen Finanzinstrumenten mit Grundgeschäft			
355	Einzahlungen aus dem Abgang von Finanzinstrumenten	0,00	0,00	0,00
3550	Einzahlungen aus dem Abgang von Finanzinstrumenten			
35	Summe Einzahlungen aus der Finanzierungstätigkeit	0,00	0,00	0,00
361	Auszahlungen aus der Tilgung von Finanzschulden	87.300,00	87.300,00	0,00
3611	Auszahlungen aus empfangenen Darlehen von öffentlichen Körperschaften und Rechtsträgern	8.600,00	8.600,00	

Dienstleistungen (Gruppe 8)

MVAG	Mittelverwendungs- und aufbringungsgruppen (1. und 2. Ebene)	VA 2023 inkl. NVA	VA 2023	1. NVA
3612	Auszahlungen aus empfangenen Darlehen von Beteiligungen			
3613	Auszahlungen aus empfangenen Darlehen von Unternehmen und privaten Haushalten			
3614	Auszahlungen aus Finanzschulden	78.700,00	78.700,00	
3615	Auszahlung aus der Rückzahlung von Leasingverbindlichkeiten			
363	Auszahlungen infolge eines Kapitaltausch bei derivativen Finanzinstrumenten mit Grundgeschäft	0,00	0,00	0,00
3630	Auszahlungen infolge eines Kapitaltausch bei derivativen Finanzinstrumenten mit Grundgeschäft			
365	Auszahlungen für den Erwerb von Finanzinstrumenten	0,00	0,00	0,00
3650	Auszahlungen für den Erwerb von Finanzinstrumenten			
36	Summe Auszahlungen aus der Finanzierungstätigkeit	87.300,00	87.300,00	0,00
SA4	Saldo (4) Geldfluss aus der Finanzierungstätigkeit (35 – 36)	-87.300,00	-87.300,00	0,00
SA5	Saldo (5) Geldfluss aus der voranschlagswirksamen Gebarung (Saldo 3 + Saldo 4)	-105.300,00	-250.300,00	145.000,00

1. Nachtragsvoranschlag 2023

NVA Finanzierungshaushalt Bereichsbudget 1. und 2. Ebene (Anlage 1b)

Marktgemeinde Warth

Finanzwirtschaft (Gruppe 9)

MVAG	Mittelverwendungs- und aufbringungsgruppen (1. und 2. Ebene)	VA 2023 inkl. NVA	VA 2023	1. NVA
311	Einzahlungen aus der operativen Verwaltungstätigkeit	2.081.100,00	2.135.300,00	-54.200,00
3111	Einzahlungen aus eigenen Abgaben	350.000,00	348.400,00	1.600,00
3112	Einzahlungen aus Ertragsanteilen	1.514.200,00	1.553.000,00	-38.800,00
3113	Einzahlungen aus Gebühren			
3114	Einzahlungen aus Leistungen	1.700,00	500,00	1.200,00
3115	Einzahlungen aus Besitz und wirtschaftlicher Tätigkeit			
3116	Einzahlungen aus Veräußerung von geringwertigen Wirtschaftsgütern (GWG) und sonstige Einzahlungen	215.200,00	233.400,00	-18.200,00
312	Einzahlungen aus Transfers (ohne Kapitaltransfers)	132.700,00	106.500,00	26.200,00
3121	Transferzahlungen von Trägern des öffentlichen Rechts	132.700,00	106.500,00	26.200,00
3122	Transferzahlungen von Beteiligungen			
3123	Transferzahlungen von Unternehmen (inkl. Finanzunternehmen)			
3124	Transferzahlungen von Haushalte und Organisationen ohne Erwerbscharakter			
3125	Transferzahlungen vom Ausland			
3126	Investitions- und Tilgungszuschüsse zwischen Unternehmungen und Betrieben der Gebietskörperschaft und der Gebietskörperschaft			
313	Einzahlungen aus Finanzerträgen	8.100,00	200,00	7.900,00
3131	Einzahlungen aus Zinserträgen	8.100,00	200,00	7.900,00
3133	Einzahlungen aus Gewinnentnahmen von marktbestimmten Betrieben			
3134	Sonstige Einzahlungen aus Finanzerträgen			
3135	Einzahlungen aus Dividenden/Gewinnausschüttungen			
31	Summe Einzahlungen operative Gebarung	2.221.900,00	2.242.000,00	-20.100,00
321	Auszahlungen aus Personalaufwand	0,00	0,00	0,00
3211	Auszahlungen für Personalaufwand Bezüge, Nebengebühren, und Mehrleistungsvergütungen)			
3212	Auszahlungen für gesetzliche und freiwillige Sozialaufwendungen			
3213	Auszahlungen aus sonstigem Personalaufwand			
322	Auszahlungen aus Sachaufwand (ohne Transferaufwand)	216.200,00	233.400,00	-17.200,00
3221	Auszahlungen für Gebrauchs- und Verbrauchsgüter, Handelswaren			
3222	Auszahlungen für Verwaltungs- und Betriebsaufwand			
3223	Auszahlungen für Leasing- und Mietaufwand			
3224	Auszahlungen für Instandhaltung			
3225	Sonstige Auszahlungen aus Sachaufwand	216.200,00	233.400,00	-17.200,00
323	Auszahlungen aus Transfers (ohne Kapitaltransfers)	0,00	0,00	0,00
3231	Transferzahlungen an Träger des öffentlichen Rechts			
3232	Transferzahlungen an Beteiligungen			
3233	Transferzahlungen an Unternehmen (inkl. Finanzunternehmen)			

1. Nachtragsvoranschlag 2023

NVA Finanzierungshaushalt Bereichsbudget 1. und 2. Ebene (Anlage 1b)

Marktgemeinde Warth

Finanzwirtschaft (Gruppe 9)

MVAG	Mittelverwendungs- und aufbringungsgruppen (1. und 2. Ebene)	VA 2023 inkl. NVA	VA 2023	1. NVA
3234	Transferzahlungen an Haushalte und Organisationen ohne Erwerbscharakter			
3235	Transferzahlungen an das Ausland			
3236	Investitions- und Tilgungszuschüsse zwischen Unternehmungen und Betrieben der Gebietskörperschaft und der Gebietskörperschaft			
324	Auszahlungen aus Finanzaufwand	5.500,00	5.500,00	0,00
3241	Auszahlungen für Zinsaufwand, für Finanzierungsleasing, für Forderungskauf, für Finanzschulden und derivative Finanzinstrumente	200,00	200,00	
3242	Auszahlungen für Zinsen aus derivativen Finanzinstrumenten ohne Grundgeschäft			
3243	Auszahlung aus Gewinnentnahmen von marktbestimmten Betrieben			
3244	Sonstige Auszahlungen aus Finanzaufwendungen	5.300,00	5.300,00	
32	Summe Auszahlungen operative Gebarung	221.700,00	238.900,00	-17.200,00
SA1	Saldo (1) Geldfluss aus der Operativen Gebarung (31 – 32)	2.000.200,00	2.003.100,00	-2.900,00
331	Einzahlungen aus der Investitionstätigkeit	0,00	0,00	0,00
3311	Einzahlungen aus der Veräußerung von immateriellem Vermögen			
3312	Einzahlungen aus der Veräußerung von Grundstücken und Grundstückeinrichtungen			
3313	Einzahlungen aus der Veräußerung von Gebäuden und Bauten			
3314	Einzahlungen aus der Veräußerung von technischen Anlagen, Fahrzeuge und Maschinen			
3315	Einzahlungen aus der Veräußerung von Amts-, Betriebs- und Geschäftsausstattung			
3316	Einzahlungen aus der Veräußerung von Kulturgütern			
3317	Einzahlungen aus der Veräußerung von Beteiligungen			
332	Einzahlungen aus der Rückzahlung von Darlehen sowie gewährten Vorschüssen	0,00	0,00	0,00
3321	Einzahlungen aus Darlehen an Träger des öffentlichen Rechts			
3322	Einzahlungen aus Darlehen an Beteiligungen			
3323	Einzahlungen aus Darlehen an Unternehmen und Haushalte			
3325	Einzahlungen aus Vorschüssen und Anzahlungen			
333	Einzahlungen aus Kapitaltransfers	0,00	0,00	0,00
3331	Kapitaltransferzahlungen von Trägern des öffentlichen Rechts			
3332	Kapitaltransferzahlungen von Beteiligungen			
3333	Kapitaltransferzahlungen von Unternehmen			
3334	Kapitaltransferzahlungen von Haushalten und Organisationen ohne Erwerbscharakter			
3335	Kapitaltransferzahlungen vom Ausland			
33	Summe Einzahlungen investive Gebarung	0,00	0,00	0,00
341	Auszahlungen aus der Investitionstätigkeit	0,00	0,00	0,00
3411	Auszahlungen für den Erwerb von immateriellem Vermögen			
3412	Auszahlungen für den Erwerb von Grundstücken und Grundstückseinrichtungen			

1. Nachtragsvoranschlag 2023

Marktgemeinde Warth

NVA Finanzierungshaushalt Bereichsbudget 1. und 2. Ebene (Anlage 1b)

Finanzwirtschaft (Gruppe 9)

MVAG	Mittelverwendungs- und aufbringungsgruppen (1. und 2. Ebene)	VA 2023 inkl. NVA	VA 2023	1. NVA
3413	Auszahlungen für den Erwerb von Gebäuden und Bauten			
3414	Auszahlungen für den Erwerb von technischen Anlagen, Fahrzeuge und Maschinen			
3415	Auszahlungen für den Erwerb von Amts-, Betriebs- und Geschäftsausstattung			
3416	Auszahlungen für den Erwerb von Kulturgütern			
3417	Auszahlungen für den Erwerb von Beteiligungen			
342	Auszahlungen von gewährten Darlehen sowie gewährten Vorschüssen	0,00	0,00	0,00
3421	Auszahlung von Darlehen an Träger des öffentlichen Rechts			
3422	Auszahlung von Darlehen an Beteiligungen			
3423	Auszahlung von Darlehen an Unternehmen und Haushalte			
3425	Auszahlungen von Vorschüssen und Anzahlungen			
343	Auszahlungen aus Kapitaltransfers	0,00	0,00	0,00
3431	Kapitaltransferzahlungen an Träger des öffentlichen Rechts			
3432	Kapitaltransferzahlungen an Beteiligungen			
3433	Kapitaltransferzahlungen an Unternehmen (Finanzunternehmen)			
3434	Kapitaltransferzahlungen an Haushalte und Organisationen ohne Erwerbscharakter			
3435	Kapitaltransferzahlungen an das Ausland			
34	Summe Auszahlungen investive Gebarung	0,00	0,00	0,00
SA2	Saldo (2) Geldfluss aus der Investiven Gebarung (33 – 34)	0,00	0,00	0,00
SA3	Saldo (3) Nettofinanzierungssaldo (Saldo 1 + Saldo 2)	2.000.200,00	2.003.100,00	-2.900,00
351	Einzahlungen aus der Aufnahme von Finanzschulden	0,00	0,00	0,00
3511	Einzahlungen aus empfangenen Darlehen von öffentlichen Körperschaften und Rechtsträgern			
3512	Einzahlungen aus empfangenen Darlehen von Beteiligungen			
3513	Einzahlungen aus empfangenen Darlehen von Unternehmen und privaten Haushalten			
3514	Einzahlungen aus Finanzschulden (Finanzunternehmen)			
353	Einzahlungen infolge eines Kapitaltausch bei derivativen Finanzinstrumenten mit Grundgeschäft	0,00	0,00	0,00
3530	Einzahlungen infolge eines Kapitaltausch bei derivativen Finanzinstrumenten mit Grundgeschäft			
355	Einzahlungen aus dem Abgang von Finanzinstrumenten	0,00	0,00	0,00
3550	Einzahlungen aus dem Abgang von Finanzinstrumenten			
35	Summe Einzahlungen aus der Finanzierungstätigkeit	0,00	0,00	0,00
361	Auszahlungen aus der Tilgung von Finanzschulden	0,00	0,00	0,00
3611	Auszahlungen aus empfangenen Darlehen von öffentlichen Körperschaften und Rechtsträgern			

1. Nachtragsvoranschlag 2023

NVA Finanzierungshaushalt Bereichsbudget 1. und 2. Ebene (Anlage 1b)

Marktgemeinde Warth

Finanzwirtschaft (Gruppe 9)

MVAG	Mittelverwendungs- und aufbringungsgruppen (1. und 2. Ebene)	VA 2023 inkl. NVA	VA 2023	1. NVA
3612	Auszahlungen aus empfangenen Darlehen von Beteiligungen			
3613	Auszahlungen aus empfangenen Darlehen von Unternehmen und privaten Haushalten			
3614	Auszahlungen aus Finanzschulden			
3615	Auszahlung aus der Rückzahlung von Leasingverbindlichkeiten			
363	Auszahlungen infolge eines Kapitaltausch bei derivativen Finanzinstrumenten mit Grundgeschäft	0,00	0,00	0,00
3630	Auszahlungen infolge eines Kapitaltausch bei derivativen Finanzinstrumenten mit Grundgeschäft			
365	Auszahlungen für den Erwerb von Finanzinstrumenten	0,00	0,00	0,00
3650	Auszahlungen für den Erwerb von Finanzinstrumenten			
36	Summe Auszahlungen aus der Finanzierungstätigkeit	0,00	0,00	0,00
SA4	Saldo (4) Geldfluss aus der Finanzierungstätigkeit (35 – 36)	0,00	0,00	0,00
SA5	Saldo (5) Geldfluss aus der voranschlagswirksamen Gebarung (Saldo 3 + Saldo 4)	2.000.200,00	2.003.100,00	-2.900,00

1. NVA Ergebnis- und Finanzierungsvoranschlag Detailnachweis

	MVAG	VC QU	Ergebnisvoranschlag			Finanzierungsvoranschlag				
			EH	FH	VA 2023 inkl. NVA	VA 2023	1. NVA	VA 2023 inkl. NVA	VA 2023	1. NVA
0 Vertretungskörper und allgemeine Verwaltung										
00	Gewählte Gemeindeorgane									
000	Gewählte Gemeindeorgane									
000000	Gewählte Gemeindeorgane									
Operative Gebarung										
SU 21 / 31	Summe Erträge / Einzahlungen operative Gebarung			0,00	0,00	0,00	0,00	0,00	0,00	0,00
1/000000-670000	Versicherungen	2222	3222	24	3.600,00	1.800,00	1.800,00	3.600,00	1.800,00	1.800,00
1/000000-721000	Bezüge der gewählten Organe	2225	3225	22	95.400,00	95.200,00	200,00	95.400,00	95.200,00	200,00
1/000000-721100	Diäten und Reisegebühren der gewählten Organe	2225	3225	22	200,00	200,00		200,00	200,00	
1/000000-723000	Amtspauschalien und Repräsentationsausgaben	2225	3225	24	1.000,00	1.000,00		1.000,00	1.000,00	
1/000000-757000	Schulung der Gemeindefunktionäre	2234	3234	27	2.000,00	2.000,00		2.000,00	2.000,00	
SU 22 / 32	Summe Aufwendungen / Auszahlungen operative Gebarung				102.200,00	100.200,00	2.000,00	102.200,00	100.200,00	2.000,00
SA 0 / SA 1	(0) Nettoergebnis (21 - 22) / (1) Geldfluss operative Gebarung (31 - 32)				-102.200,00	-100.200,00	-2.000,00	-102.200,00	-100.200,00	-2.000,00
2/000000+894001	Entnahmen von zweckgebundenen Haushaltsrücklagen	2301			10.900,00	10.900,00				
1/000000-794001	Zuweisung an zweckgebundene Haushaltsrücklagen	2401			11.500,00	11.000,00	500,00			
SU 23	Summe Haushaltsrücklagen				-600,00	-100,00	-500,00	0,00	0,00	0,00
SA00	Nettoergebnis nach Zuw./Entn. Haushaltsrücklagen (Saldo 0 +/- SU23)				-102.800,00	-100.300,00	-2.500,00			
Investive Gebarung										
SU 33	Summe Einzahlungen investive Gebarung						0,00	0,00	0,00	0,00
SU 34	Summe Auszahlungen investive Gebarung						0,00	0,00	0,00	0,00
SA2	Saldo (2) Geldfluss aus der Investiven Gebarung (33 - 34)						0,00	0,00	0,00	0,00
SA3	Saldo (3) Nettofinanzierungssaldo (Saldo 1 + Saldo 2)						-102.200,00	-100.200,00	-2.000,00	-2.000,00
Finanzierungstätigkeit										
SU 35	Summe Einzahlungen aus der Finanzierungstätigkeit						0,00	0,00	0,00	0,00
SU 36	Summe Auszahlungen aus der Finanzierungstätigkeit						0,00	0,00	0,00	0,00
SA4	Saldo (4) Geldfluss aus der Finanzierungstätigkeit (35 - 36)						0,00	0,00	0,00	0,00
SA5	Saldo (5) Geldfluss aus der voranschlagswirksamen Gebarung (Saldo 3 + Saldo 4)						-102.200,00	-100.200,00	-2.000,00	-2.000,00

1. Nachtragsvoranschlag 2023

Marktgemeinde Warth

NVA Ergebnis- und Finanzierungsvoranschlag Detailnachweis

		MVAG		VC QU	Ergebnisvoranschlag		Finanzierungsvoranschlag			
		EH	FH		VA 2023 inkl. NVA	VA 2023	1. NVA	VA 2023 inkl. NVA	VA 2023	1. NVA
01	Hauptverwaltung									
010	Zentralamt									
010000	Zentralamt									
Operative Gebarung										
2/010000+813000	Erträge aus der Auflösung von Investitionszuschüssen (Kapitaltransfers)			2127		4.200,00	4.200,00			
2/010000+816000	Kostenbeiträge Verwaltungskosten, Benützung gdeiegene Anlagen	2114	3114	13		1.600,00	1.600,00	1.600,00	1.600,00	
2/010000+816100	Kostensätze marktbest. Betriebe	2114	3114	13		20.400,00	19.400,00	1.000,00	20.400,00	19.400,00
2/010000+829000	Sonst Einnahmen/Kopien, Rückverrechnung	2116	3116	18		1.200,00	1.200,00		1.200,00	1.200,00
2/010000+829100	Gerichtsgebühren - Rückzahlung	2116	3116	18		200,00	200,00		200,00	200,00
2/010000+861100	Zinsenzuschuss - Transfer von Land	2121	3121	15		3.000,00	4.000,00	-1.000,00	3.000,00	4.000,00
SU 21 / 31	Summe Erträge / Einzahlungen operative Gebarung					30.600,00	30.600,00	0,00	26.400,00	26.400,00
1/010000-400000	Geringwertige Wirtschaftsgüter	2221	3221	23		1.000,00	500,00	500,00	1.000,00	500,00
1/010000-430000	Lebensmittel	2221	3221	23		200,00	200,00		200,00	200,00
1/010000-451000	Beheizung	2221	3221	23		3.000,00	7.500,00	-4.500,00	3.000,00	7.500,00
1/010000-451100	Warmwasser und Wasser	2221	3221	23		100,00	100,00		100,00	100,00
1/010000-454000	Reinigungsmittel	2221	3221	23		300,00	200,00	100,00	300,00	200,00
1/010000-456000	Schreib-, Zeichen- und sonstige Büromittel	2221	3221	23		1.300,00	1.300,00		1.300,00	1.300,00
1/010000-457000	Druckwerke	2221	3221	23		800,00	800,00		800,00	800,00
1/010000-459000	Sonstige Verbrauchsgüter	2221	3221	23		100,00	100,00		100,00	100,00
1/010000-510000	Geldbezüge der Vertragsbediensteten der Verwaltung	2211	3211	20		108.300,00	109.300,00	-1.000,00	108.300,00	109.300,00
1/010000-565000	Mehrleistungsvergütungen	2211	3211	20		1.200,00	1.200,00		1.200,00	1.200,00
1/010000-567000	Belohnungen (Gutscheine)	2213	3213	20		500,00	500,00		500,00	500,00
1/010000-569000	Sonstige Nebengebühren (Kassierfehlg, Kinderweih, Studienbeih)	2211	3211	20		2.900,00	2.900,00		2.900,00	2.900,00
1/010000-580000	Dienstgeberbeiträge zum Ausgleichsfonds	2212	3212	20		4.400,00	4.900,00	-500,00	4.400,00	4.900,00
1/010000-582000	Dienstgeberbeiträge zur sozialen Sicherheit	2212	3212	20		24.000,00	23.600,00	400,00	24.000,00	23.600,00
1/010000-592000	Dotierung von Rückstellungen für Jubiläumswendungen	2214				1.700,00	1.700,00			
1/010000-600000	Energiebezüge (Strom)	2222	3222	24		1.800,00	2.900,00	-1.100,00	1.800,00	2.900,00
1/010000-614000	Instandhaltung von Gebäuden und Bauten	2224	3224	24		300,00		300,00	300,00	
1/010000-618000	Instandhaltung von sonstigen Anlagen	2224	3224	24		300,00	300,00		300,00	300,00
1/010000-630000	Postdienste	2222	3222	24		4.500,00	4.500,00		4.500,00	4.500,00

1. Nachtragsvoranschlag 2023

Marktgemeinde Warth

NVA Ergebnis- und Finanzierungsvoranschlag Detailnachweis

		MVAG		VC QU	Ergebnisvoranschlag		Finanzierungsvoranschlag			
		EH	FH		VA 2023 inkl. NVA	VA 2023	1. NVA	VA 2023 inkl. NVA	VA 2023	1. NVA
1/010000-631000	Telekommunikationsdienste	2222	3222	24	3.600,00	2.400,00	1.200,00	3.600,00	2.400,00	1.200,00
1/010000-640000	Rechtsaufwand	2222	3222	24	400,00	400,00		400,00	400,00	
1/010000-640100	Beratungsaufwand	2222	3222	24	5.100,00	1.200,00	3.900,00	5.100,00	1.200,00	3.900,00
1/010000-650000	Zinsen für Finanzschulden	2241	3241	25	5.400,00	5.400,00		5.400,00	5.400,00	
1/010000-670000	Versicherungen	2222	3222	24	2.200,00	1.900,00	300,00	2.200,00	1.900,00	300,00
1/010000-680000	Planmäßige Abschreibung	2226			20.300,00	20.300,00				
1/010000-700000	Mietaufwand Betriebs- und Verwaltungskosten Terra	2223	3223	24	3.500,00	3.300,00	200,00	3.500,00	3.300,00	200,00
1/010000-700100	Mietaufwand Telefonanlage	2223	3223	24						
1/010000-700200	Mietaufwand Kopierer	2223	3223	24	4.700,00	4.700,00		4.700,00	4.700,00	
1/010000-711000	Wassergebühren	2225	3225	24	100,00	100,00		100,00	100,00	
1/010000-711100	Müllgebühren	2225	3225	24	300,00	300,00		300,00	300,00	
1/010000-711200	Kanalgebühren	2225	3225	24	800,00	800,00		800,00	800,00	
1/010000-724000	Reisegebühren (Km-Geld)	2225	3225	24	300,00	300,00		300,00	300,00	
1/010000-728000	Entgelte für sonstige Leistungen (Gemdat, Kommunalent, BRZ, hpc,...)	2225	3225	24	21.000,00	21.000,00		21.000,00	21.000,00	
SU 22 / 32	Summe Aufwendungen / Auszahlungen operative Gebarung				224.400,00	224.600,00	-200,00	202.400,00	202.600,00	-200,00
SA 0 / SA 1	(0) Nettoergebnis (21 - 22) / (1) Geldfluss operative Gebarung (31 – 32)				-193.800,00	-194.000,00	200,00	-176.000,00	-176.200,00	200,00
SU 23	Summe Haushaltsrücklagen				0,00	0,00	0,00	0,00	0,00	0,00
SA00	Nettoergebnis nach Zuw./Entn. Haushaltsrücklagen (Saldo 0 +/- SU23)				-193.800,00	-194.000,00	200,00			
Investive Gebarung										
SU 33	Summe Einzahlungen investive Gebarung							0,00	0,00	0,00
1/010000-042000	Amtsausstattung		3415	2 41				4.700,00		4.700,00
SU 34	Summe Auszahlungen investive Gebarung							4.700,00	0,00	4.700,00
SA2	Saldo (2) Geldfluss aus der Investiven Gebarung (33 – 34)							-4.700,00	0,00	-4.700,00
SA3	Saldo (3) Nettofinanzierungssaldo (Saldo 1 + Saldo 2)							-180.700,00	-176.200,00	-4.500,00
Finanzierungstätigkeit										
SU 35	Summe Einzahlungen aus der Finanzierungstätigkeit							0,00	0,00	0,00
1/010000-346000	Investitionsdarlehen (Tilgungen) von Finanzunternehmen		3614	65				44.800,00	44.800,00	
SU 36	Summe Auszahlungen aus der Finanzierungstätigkeit							44.800,00	44.800,00	0,00
SA4	Saldo (4) Geldfluss aus der Finanzierungstätigkeit (35 – 36)							-44.800,00	-44.800,00	0,00
SA5	Saldo (5) Geldfluss aus der voranschlagswirksamen Gebarung (Saldo 3 + Saldo 4)							-225.500,00	-221.000,00	-4.500,00
010100	Zentralamt									
Operative Gebarung										
2/010100+817000	Erträge aus der Auflösung von sonstigen Rückstellungen		2117							

1. Nachtragsvoranschlag 2023

Marktgemeinde Warth

NVA Ergebnis- und Finanzierungsvoranschlag Detailnachweis

		MVAG		VC QU	Ergebnisvoranschlag			Finanzierungsvoranschlag		
		EH	FH		VA 2023 inkl. NVA	VA 2023	1. NVA	VA 2023 inkl. NVA	VA 2023	1. NVA
2/010100+829000	Abfertigungsversicherung Einnahme	2116	3116	18						
SU 21 / 31	Summe Erträge / Einzahlungen operative Gebarung				0,00	0,00	0,00	0,00	0,00	0,00
1/010100-511000	Geldbezüge der Vertragsbediensteten	2211	3211	20	12.100,00	13.600,00	-1.500,00	12.100,00	13.600,00	-1.500,00
1/010100-511100	Abfertigung	2211	3211	20						
1/010100-580000	Dienstgeberbeiträge zum Ausgleichsfonds	2212	3212	20	500,00	600,00	-100,00	500,00	600,00	-100,00
1/010100-582000	Dienstgeberbeiträge zur sozialen Sicherheit	2212	3212	20	2.600,00	2.900,00	-300,00	2.600,00	2.900,00	-300,00
1/010100-592000	Dotierung von Rückstellungen für Jubiläumswendungen	2214			100,00	100,00				
1/010100-670000	Versicherungen	2222	3222	24						
SU 22 / 32	Summe Aufwendungen / Auszahlungen operative Gebarung				15.300,00	17.200,00	-1.900,00	15.200,00	17.100,00	-1.900,00
SA 0 / SA 1	(0) Nettoergebnis (21 - 22) / (1) Geldfluss operative Gebarung (31 - 32)				-15.300,00	-17.200,00	1.900,00	-15.200,00	-17.100,00	1.900,00
SU 23	Summe Haushaltsrücklagen				0,00	0,00	0,00	0,00	0,00	0,00
SA00	Nettoergebnis nach Zuw./Entn. Haushaltsrücklagen (Saldo 0 +/- SU23)				-15.300,00	-17.200,00	1.900,00			
Investive Gebarung										
SU 33	Summe Einzahlungen investive Gebarung							0,00	0,00	0,00
SU 34	Summe Auszahlungen investive Gebarung							0,00	0,00	0,00
SA2	Saldo (2) Geldfluss aus der Investiven Gebarung (33 - 34)							0,00	0,00	0,00
SA3	Saldo (3) Nettofinanzierungssaldo (Saldo 1 + Saldo 2)							-15.200,00	-17.100,00	1.900,00
Finanzierungstätigkeit										
SU 35	Summe Einzahlungen aus der Finanzierungstätigkeit							0,00	0,00	0,00
SU 36	Summe Auszahlungen aus der Finanzierungstätigkeit							0,00	0,00	0,00
SA4	Saldo (4) Geldfluss aus der Finanzierungstätigkeit (35 - 36)							0,00	0,00	0,00
SA5	Saldo (5) Geldfluss aus der voranschlagswirksamen Gebarung (Saldo 3 + Saldo 4)							-15.200,00	-17.100,00	1.900,00
010200	Aushilfe Gde Scheiblingkirchen									
Operative Gebarung										
2/010200+816000	Kostenbeiträge (Kostensätze) für sonstige Leistungen	2114	3114	13						
SU 21 / 31	Summe Erträge / Einzahlungen operative Gebarung				0,00	0,00	0,00	0,00	0,00	0,00
1/010200-510000	Geldbezüge der Vertragsbediensteten der Verwaltung	2211	3211	20						
1/010200-580000	Dienstgeberbeiträge zum Ausgleichsfonds	2212	3212	20						
1/010200-582000	Dienstgeberbeiträge zur sozialen Sicherheit	2212	3212	20						
SU 22 / 32	Summe Aufwendungen / Auszahlungen operative Gebarung				0,00	0,00	0,00	0,00	0,00	0,00
SA 0 / SA 1	(0) Nettoergebnis (21 - 22) / (1) Geldfluss operative Gebarung (31 - 32)				0,00	0,00	0,00	0,00	0,00	0,00
SU 23	Summe Haushaltsrücklagen				0,00	0,00	0,00	0,00	0,00	0,00
SA00	Nettoergebnis nach Zuw./Entn. Haushaltsrücklagen (Saldo 0 +/- SU23)				0,00	0,00	0,00			

1. Nachtragsvoranschlag 2023

Marktgemeinde Warth

NVA Ergebnis- und Finanzierungsvoranschlag Detailnachweis

	MVAG	VC QU	Ergebnisvoranschlag			Finanzierungsvoranschlag				
			EH	FH	VA 2023 inkl. NVA	VA 2023	1. NVA	VA 2023 inkl. NVA	VA 2023	1. NVA
Investive Gebarung										
SU 33			Summe Einzahlungen investive Gebarung					0,00	0,00	0,00
SU 34			Summe Auszahlungen investive Gebarung					0,00	0,00	0,00
SA2			Saldo (2) Geldfluss aus der Investiven Gebarung (33 – 34)					0,00	0,00	0,00
SA3			Saldo (3) Nettofinanzierungssaldo (Saldo 1 + Saldo 2)					0,00	0,00	0,00
Finanzierungstätigkeit										
SU 35			Summe Einzahlungen aus der Finanzierungstätigkeit					0,00	0,00	0,00
SU 36			Summe Auszahlungen aus der Finanzierungstätigkeit					0,00	0,00	0,00
SA4			Saldo (4) Geldfluss aus der Finanzierungstätigkeit (35 – 36)					0,00	0,00	0,00
SA5			Saldo (5) Geldfluss aus der voranschlagswirksamen Gebarung (Saldo 3 + Saldo 4)					0,00	0,00	0,00
019 Repräsentation										
019000 Repräsentation										
Operative Gebarung										
SU 21 / 31			Summe Erträge / Einzahlungen operative Gebarung			0,00	0,00	0,00	0,00	0,00
1/019000-723000			Repräsentationsausgaben	2225 3225 24	500,00	500,00		500,00	500,00	
SU 22 / 32			Summe Aufwendungen / Auszahlungen operative Gebarung			500,00	500,00	0,00	500,00	500,00
SA 0 / SA 1			(0) Nettoergebnis (21 - 22) / (1) Geldfluss operative Gebarung (31 – 32)			-500,00	-500,00	0,00	-500,00	-500,00
SU 23			Summe Haushaltsrücklagen			0,00	0,00	0,00	0,00	0,00
SA00			Nettoergebnis nach Zuw./Entn. Haushaltsrücklagen (Saldo 0 +/- SU23)			-500,00	-500,00	0,00		
Investive Gebarung										
SU 33			Summe Einzahlungen investive Gebarung					0,00	0,00	0,00
SU 34			Summe Auszahlungen investive Gebarung					0,00	0,00	0,00
SA2			Saldo (2) Geldfluss aus der Investiven Gebarung (33 – 34)					0,00	0,00	0,00
SA3			Saldo (3) Nettofinanzierungssaldo (Saldo 1 + Saldo 2)					-500,00	-500,00	0,00
Finanzierungstätigkeit										
SU 35			Summe Einzahlungen aus der Finanzierungstätigkeit					0,00	0,00	0,00
SU 36			Summe Auszahlungen aus der Finanzierungstätigkeit					0,00	0,00	0,00
SA4			Saldo (4) Geldfluss aus der Finanzierungstätigkeit (35 – 36)					0,00	0,00	0,00
SA5			Saldo (5) Geldfluss aus der voranschlagswirksamen Gebarung (Saldo 3 + Saldo 4)					-500,00	-500,00	0,00

1. Nachtragsvoranschlag 2023

Marktgemeinde Warth

NVA Ergebnis- und Finanzierungsvoranschlag Detailnachweis

		MVAG		VC QU	Ergebnisvoranschlag			Finanzierungsvoranschlag		
		EH	FH		VA 2023 inkl. NVA	VA 2023	1. NVA	VA 2023 inkl. NVA	VA 2023	1. NVA
02	Hauptverwaltung									
021	Statistisches Amt									
021000	Statistisches Amt									
Operative Gebarung										
2/021000+816000	Ersatz für statistische Erhebungen	2114	3114	13	200,00	200,00		200,00	200,00	
SU 21 / 31	Summe Erträge / Einzahlungen operative Gebarung				200,00	200,00	0,00	200,00	200,00	0,00
SU 22 / 32	Summe Aufwendungen / Auszahlungen operative Gebarung				0,00	0,00	0,00	0,00	0,00	0,00
SA 0 / SA 1	(0) Nettoergebnis (21 - 22) / (1) Geldfluss operative Gebarung (31 - 32)				200,00	200,00	0,00	200,00	200,00	0,00
SU 23	Summe Haushaltsrücklagen				0,00	0,00	0,00	0,00	0,00	0,00
SA00	Nettoergebnis nach Zuw./Entn. Haushaltsrücklagen (Saldo 0 +/- SU23)				200,00	200,00	0,00			
Investive Gebarung										
SU 33	Summe Einzahlungen investive Gebarung							0,00	0,00	0,00
SU 34	Summe Auszahlungen investive Gebarung							0,00	0,00	0,00
SA2	Saldo (2) Geldfluss aus der Investiven Gebarung (33 - 34)							0,00	0,00	0,00
SA3	Saldo (3) Nettofinanzierungssaldo (Saldo 1 + Saldo 2)							200,00	200,00	0,00
Finanzierungstätigkeit										
SU 35	Summe Einzahlungen aus der Finanzierungstätigkeit							0,00	0,00	0,00
SU 36	Summe Auszahlungen aus der Finanzierungstätigkeit							0,00	0,00	0,00
SA4	Saldo (4) Geldfluss aus der Finanzierungstätigkeit (35 - 36)							0,00	0,00	0,00
SA5	Saldo (5) Geldfluss aus der voranschlagswirksamen Gebarung (Saldo 3 + Saldo 4)							200,00	200,00	0,00
022	Standesamt									
022000	Standesamt									
Operative Gebarung										
SU 21 / 31	Summe Erträge / Einzahlungen operative Gebarung				0,00	0,00	0,00	0,00	0,00	0,00
1/022000-752000	Standesamts- und Staatsbürgerschaftsbeitrag	2231	3231	26	21.100,00	21.200,00	-100,00	21.100,00	21.200,00	-100,00
SU 22 / 32	Summe Aufwendungen / Auszahlungen operative Gebarung				21.100,00	21.200,00	-100,00	21.100,00	21.200,00	-100,00
SA 0 / SA 1	(0) Nettoergebnis (21 - 22) / (1) Geldfluss operative Gebarung (31 - 32)				-21.100,00	-21.200,00	100,00	-21.100,00	-21.200,00	100,00
SU 23	Summe Haushaltsrücklagen				0,00	0,00	0,00	0,00	0,00	0,00
SA00	Nettoergebnis nach Zuw./Entn. Haushaltsrücklagen (Saldo 0 +/- SU23)				-21.100,00	-21.200,00	100,00			
Investive Gebarung										
SU 33	Summe Einzahlungen investive Gebarung							0,00	0,00	0,00
SU 34	Summe Auszahlungen investive Gebarung							0,00	0,00	0,00
SA2	Saldo (2) Geldfluss aus der Investiven Gebarung (33 - 34)							0,00	0,00	0,00
SA3	Saldo (3) Nettofinanzierungssaldo (Saldo 1 + Saldo 2)							-21.100,00	-21.200,00	100,00

1. Nachtragsvoranschlag 2023

Marktgemeinde Warth

NVA Ergebnis- und Finanzierungsvoranschlag Detailnachweis

	MVAG	VC QU	Ergebnisvoranschlag			Finanzierungsvoranschlag				
			EH	FH	VA 2023 inkl. NVA	VA 2023	1. NVA	VA 2023 inkl. NVA	VA 2023	1. NVA
Finanzierungstätigkeit										
SU 35			Summe Einzahlungen aus der Finanzierungstätigkeit					0,00	0,00	0,00
SU 36			Summe Auszahlungen aus der Finanzierungstätigkeit					0,00	0,00	0,00
SA4			Saldo (4) Geldfluss aus der Finanzierungstätigkeit (35 – 36)					0,00	0,00	0,00
SA5			Saldo (5) Geldfluss aus der voranschlagswirksamen Gebarung (Saldo 3 + Saldo 4)					-21.100,00	-21.200,00	100,00
023 Einwohneramt										
023000 Einwohneramt										
Operative Gebarung										
SU 21 / 31			Summe Erträge / Einzahlungen operative Gebarung			0,00	0,00	0,00	0,00	0,00
1/023000-728000			Kosten Gemdat - Meldewesen	2225 3225 24	1.500,00	1.300,00	200,00	1.500,00	1.300,00	200,00
SU 22 / 32			Summe Aufwendungen / Auszahlungen operative Gebarung			1.500,00	1.300,00	200,00	1.500,00	200,00
SA 0 / SA 1			(0) Nettoergebnis (21 - 22) / (1) Geldfluss operative Gebarung (31 – 32)			-1.500,00	-1.300,00	-200,00	-1.500,00	-200,00
SU 23			Summe Haushaltsrücklagen			0,00	0,00	0,00	0,00	0,00
SA00			Nettoergebnis nach Zuw./Entn. Haushaltsrücklagen (Saldo 0 +/- SU23)			-1.500,00	-1.300,00	-200,00		
Investive Gebarung										
SU 33			Summe Einzahlungen investive Gebarung					0,00	0,00	0,00
SU 34			Summe Auszahlungen investive Gebarung					0,00	0,00	0,00
SA2			Saldo (2) Geldfluss aus der Investiven Gebarung (33 – 34)					0,00	0,00	0,00
SA3			Saldo (3) Nettofinanzierungssaldo (Saldo 1 + Saldo 2)					-1.500,00	-1.300,00	-200,00
Finanzierungstätigkeit										
SU 35			Summe Einzahlungen aus der Finanzierungstätigkeit					0,00	0,00	0,00
SU 36			Summe Auszahlungen aus der Finanzierungstätigkeit					0,00	0,00	0,00
SA4			Saldo (4) Geldfluss aus der Finanzierungstätigkeit (35 – 36)					0,00	0,00	0,00
SA5			Saldo (5) Geldfluss aus der voranschlagswirksamen Gebarung (Saldo 3 + Saldo 4)					-1.500,00	-1.300,00	-200,00
024 Wahlamt										
024000 Wahlamt										
Operative Gebarung										
2/024000+816000			Kostenbeiträge für Wahlen	2114 3114 13	2.300,00	1.000,00	1.300,00	2.300,00	1.000,00	1.300,00
SU 21 / 31			Summe Erträge / Einzahlungen operative Gebarung			2.300,00	1.000,00	1.300,00	2.300,00	1.000,00
1/024000-728000			Kosten der Wahlen	2225 3225 24	3.500,00	1.500,00	2.000,00	3.500,00	1.500,00	2.000,00
SU 22 / 32			Summe Aufwendungen / Auszahlungen operative Gebarung			3.500,00	1.500,00	2.000,00	3.500,00	2.000,00
SA 0 / SA 1			(0) Nettoergebnis (21 - 22) / (1) Geldfluss operative Gebarung (31 – 32)			-1.200,00	-500,00	-700,00	-1.200,00	-700,00
SU 23			Summe Haushaltsrücklagen			0,00	0,00	0,00	0,00	0,00
SA00			Nettoergebnis nach Zuw./Entn. Haushaltsrücklagen (Saldo 0 +/- SU23)			-1.200,00	-500,00	-700,00		

1. Nachtragsvoranschlag 2023

Marktgemeinde Warth

NVA Ergebnis- und Finanzierungsvoranschlag Detailnachweis

	MVAG EH FH	VC QU	Ergebnisvoranschlag		Finanzierungsvoranschlag			
			VA 2023 inkl. NVA	VA 2023	1. NVA	VA 2023 inkl. NVA	VA 2023	1. NVA
Investive Gebarung								
SU 33		Summe Einzahlungen investive Gebarung				0,00	0,00	0,00
SU 34		Summe Auszahlungen investive Gebarung				0,00	0,00	0,00
SA2		Saldo (2) Geldfluss aus der Investiven Gebarung (33 – 34)				0,00	0,00	0,00
SA3		Saldo (3) Nettofinanzierungssaldo (Saldo 1 + Saldo 2)				-1.200,00	-500,00	-700,00
Finanzierungstätigkeit								
SU 35		Summe Einzahlungen aus der Finanzierungstätigkeit				0,00	0,00	0,00
SU 36		Summe Auszahlungen aus der Finanzierungstätigkeit				0,00	0,00	0,00
SA4		Saldo (4) Geldfluss aus der Finanzierungstätigkeit (35 – 36)				0,00	0,00	0,00
SA5		Saldo (5) Geldfluss aus der voranschlagswirksamen Gebarung (Saldo 3 + Saldo 4)				-1.200,00	-500,00	-700,00
03 Bauverwaltung								
031 Amt für Raumordnung und Raumplanung								
031000 Amt für Raumordnung und Raumplanung								
Operative Gebarung								
SU 21 / 31		Summe Erträge / Einzahlungen operative Gebarung	0,00	0,00	0,00	0,00	0,00	0,00
1/031000-680000		Planmäßige Abschreibung 2226	5.000,00	5.000,00				
SU 22 / 32		Summe Aufwendungen / Auszahlungen operative Gebarung	5.000,00	5.000,00	0,00	0,00	0,00	0,00
SA 0 / SA 1		(0) Nettoergebnis (21 - 22) / (1) Geldfluss operative Gebarung (31 – 32)	-5.000,00	-5.000,00	0,00	0,00	0,00	0,00
SU 23		Summe Haushaltsrücklagen	0,00	0,00	0,00	0,00	0,00	0,00
SA00		Nettoergebnis nach Zuw./Entn. Haushaltsrücklagen (Saldo 0 +/- SU23)	-5.000,00	-5.000,00	0,00			
Investive Gebarung								
SU 33		Summe Einzahlungen investive Gebarung				0,00	0,00	0,00
1/031000-070000		Flächenwidmungsplan 3411 2 42				26.300,00	26.300,00	
SU 34		Summe Auszahlungen investive Gebarung				26.300,00	26.300,00	0,00
SA2		Saldo (2) Geldfluss aus der Investiven Gebarung (33 – 34)				-26.300,00	-26.300,00	0,00
SA3		Saldo (3) Nettofinanzierungssaldo (Saldo 1 + Saldo 2)				-26.300,00	-26.300,00	0,00
Finanzierungstätigkeit								
SU 35		Summe Einzahlungen aus der Finanzierungstätigkeit				0,00	0,00	0,00
SU 36		Summe Auszahlungen aus der Finanzierungstätigkeit				0,00	0,00	0,00
SA4		Saldo (4) Geldfluss aus der Finanzierungstätigkeit (35 – 36)				0,00	0,00	0,00
SA5		Saldo (5) Geldfluss aus der voranschlagswirksamen Gebarung (Saldo 3 + Saldo 4)				-26.300,00	-26.300,00	0,00

1. Nachtragsvoranschlag 2023

Marktgemeinde Warth

NVA Ergebnis- und Finanzierungsvoranschlag Detailnachweis

		MVAG		VC QU	Ergebnisvoranschlag		Finanzierungsvoranschlag			
		EH	FH		VA 2023 inkl. NVA	VA 2023	1. NVA	VA 2023 inkl. NVA	VA 2023	1. NVA
032	Vermessungsamt									
032000	Vermessungsamt									
Operative Gebarung										
SU 21 / 31	Summe Erträge / Einzahlungen operative Gebarung				0,00	0,00	0,00	0,00	0,00	0,00
1/032000-728000	Entgelte für sonstige Leistungen	2225	3225	24	500,00	500,00		500,00	500,00	
SU 22 / 32	Summe Aufwendungen / Auszahlungen operative Gebarung				500,00	500,00	0,00	500,00	500,00	0,00
SA 0 / SA 1	(0) Nettoergebnis (21 - 22) / (1) Geldfluss operative Gebarung (31 - 32)				-500,00	-500,00	0,00	-500,00	-500,00	0,00
SU 23	Summe Haushaltsrücklagen				0,00	0,00	0,00	0,00	0,00	0,00
SA00	Nettoergebnis nach Zuw./Entn. Haushaltsrücklagen (Saldo 0 +/- SU23)				-500,00	-500,00	0,00			
Investive Gebarung										
SU 33	Summe Einzahlungen investive Gebarung							0,00	0,00	0,00
SU 34	Summe Auszahlungen investive Gebarung							0,00	0,00	0,00
SA2	Saldo (2) Geldfluss aus der Investiven Gebarung (33 - 34)							0,00	0,00	0,00
SA3	Saldo (3) Nettofinanzierungssaldo (Saldo 1 + Saldo 2)							-500,00	-500,00	0,00
Finanzierungstätigkeit										
SU 35	Summe Einzahlungen aus der Finanzierungstätigkeit							0,00	0,00	0,00
SU 36	Summe Auszahlungen aus der Finanzierungstätigkeit							0,00	0,00	0,00
SA4	Saldo (4) Geldfluss aus der Finanzierungstätigkeit (35 - 36)							0,00	0,00	0,00
SA5	Saldo (5) Geldfluss aus der voranschlagswirksamen Gebarung (Saldo 3 + Saldo 4)							-500,00	-500,00	0,00
06	Sonstige Maßnahmen									
060	Beiträge an Verbände, Vereine oder sonstige Organisationen									
060000	Beiträge an Verbände, Vereine und sonstige Organisationen									
Operative Gebarung										
SU 21 / 31	Summe Erträge / Einzahlungen operative Gebarung				0,00	0,00	0,00	0,00	0,00	0,00
1/060000-726000	Beiträge an Verbände, Vereine (GVV, GB,)	2225	3225	24	11.500,00	11.500,00		11.500,00	11.500,00	
SU 22 / 32	Summe Aufwendungen / Auszahlungen operative Gebarung				11.500,00	11.500,00	0,00	11.500,00	11.500,00	0,00
SA 0 / SA 1	(0) Nettoergebnis (21 - 22) / (1) Geldfluss operative Gebarung (31 - 32)				-11.500,00	-11.500,00	0,00	-11.500,00	-11.500,00	0,00
SU 23	Summe Haushaltsrücklagen				0,00	0,00	0,00	0,00	0,00	0,00
SA00	Nettoergebnis nach Zuw./Entn. Haushaltsrücklagen (Saldo 0 +/- SU23)				-11.500,00	-11.500,00	0,00			
Investive Gebarung										
SU 33	Summe Einzahlungen investive Gebarung							0,00	0,00	0,00
SU 34	Summe Auszahlungen investive Gebarung							0,00	0,00	0,00
SA2	Saldo (2) Geldfluss aus der Investiven Gebarung (33 - 34)							0,00	0,00	0,00
SA3	Saldo (3) Nettofinanzierungssaldo (Saldo 1 + Saldo 2)							-11.500,00	-11.500,00	0,00

1. Nachtragsvoranschlag 2023

Marktgemeinde Warth

NVA Ergebnis- und Finanzierungsvoranschlag Detailnachweis

	MVAG	VC QU	Ergebnisvoranschlag		Finanzierungsvoranschlag					
			EH	FH	VA 2023 inkl. NVA	VA 2023	1. NVA	VA 2023 inkl. NVA	VA 2023	1. NVA
Finanzierungstätigkeit										
SU 35			Summe Einzahlungen aus der Finanzierungstätigkeit					0,00	0,00	0,00
SU 36			Summe Auszahlungen aus der Finanzierungstätigkeit					0,00	0,00	0,00
SA4			Saldo (4) Geldfluss aus der Finanzierungstätigkeit (35 – 36)					0,00	0,00	0,00
SA5			Saldo (5) Geldfluss aus der voranschlagswirksamen Gebarung (Saldo 3 + Saldo 4)					-11.500,00	-11.500,00	0,00
061 Sonstige Subventionen										
061000			Sonstige Subventionen							
Operative Gebarung										
SU 21 / 31			Summe Erträge / Einzahlungen operative Gebarung		0,00	0,00	0,00	0,00	0,00	0,00
1/061000-757000			Transfers an private Organisationen ohne Erwerbszweck	2234 3234 27	1.000,00	1.000,00		1.000,00	1.000,00	
SU 22 / 32			Summe Aufwendungen / Auszahlungen operative Gebarung		1.000,00	1.000,00	0,00	1.000,00	1.000,00	0,00
SA 0 / SA 1			(0) Nettoergebnis (21 - 22) / (1) Geldfluss operative Gebarung (31 – 32)		-1.000,00	-1.000,00	0,00	-1.000,00	-1.000,00	0,00
SU 23			Summe Haushaltsrücklagen		0,00	0,00	0,00	0,00	0,00	0,00
SA00			Nettoergebnis nach Zuw./Entn. Haushaltsrücklagen (Saldo 0 +/- SU23)		-1.000,00	-1.000,00	0,00			
Investive Gebarung										
SU 33			Summe Einzahlungen investive Gebarung					0,00	0,00	0,00
SU 34			Summe Auszahlungen investive Gebarung					0,00	0,00	0,00
SA2			Saldo (2) Geldfluss aus der Investiven Gebarung (33 – 34)					0,00	0,00	0,00
SA3			Saldo (3) Nettofinanzierungssaldo (Saldo 1 + Saldo 2)					-1.000,00	-1.000,00	0,00
Finanzierungstätigkeit										
SU 35			Summe Einzahlungen aus der Finanzierungstätigkeit					0,00	0,00	0,00
SU 36			Summe Auszahlungen aus der Finanzierungstätigkeit					0,00	0,00	0,00
SA4			Saldo (4) Geldfluss aus der Finanzierungstätigkeit (35 – 36)					0,00	0,00	0,00
SA5			Saldo (5) Geldfluss aus der voranschlagswirksamen Gebarung (Saldo 3 + Saldo 4)					-1.000,00	-1.000,00	0,00
062 Ehrungen und Auszeichnungen										
062000			Ehrungen und Auszeichnungen							
Operative Gebarung										
SU 21 / 31			Summe Erträge / Einzahlungen operative Gebarung		0,00	0,00	0,00	0,00	0,00	0,00
1/062000-728000			Ehrungen und Auszeichnungen	2225 3225 24	2.500,00	2.500,00		2.500,00	2.500,00	
SU 22 / 32			Summe Aufwendungen / Auszahlungen operative Gebarung		2.500,00	2.500,00	0,00	2.500,00	2.500,00	0,00
SA 0 / SA 1			(0) Nettoergebnis (21 - 22) / (1) Geldfluss operative Gebarung (31 – 32)		-2.500,00	-2.500,00	0,00	-2.500,00	-2.500,00	0,00
SU 23			Summe Haushaltsrücklagen		0,00	0,00	0,00	0,00	0,00	0,00
SA00			Nettoergebnis nach Zuw./Entn. Haushaltsrücklagen (Saldo 0 +/- SU23)		-2.500,00	-2.500,00	0,00			
Investive Gebarung										
SU 33			Summe Einzahlungen investive Gebarung					0,00	0,00	0,00

1. Nachtragsvoranschlag 2023

NVA Ergebnis- und Finanzierungsvoranschlag Detailnachweis

Marktgemeinde Warth

	MVAG	VC QU	Ergebnisvoranschlag			Finanzierungsvoranschlag				
			EH	FH	VA 2023 inkl. NVA	VA 2023	1. NVA	VA 2023 inkl. NVA	VA 2023	1. NVA
SU 34							0,00	0,00	0,00	
SA2							0,00	0,00	0,00	
SA3							-2.500,00	-2.500,00	0,00	
Finanzierungstätigkeit										
SU 35							0,00	0,00	0,00	
SU 36							0,00	0,00	0,00	
SA4							0,00	0,00	0,00	
SA5							-2.500,00	-2.500,00	0,00	
09 Personalbetreuung										
090 Bezugsvorschüsse und Darlehen										
090000 Bezugsvorschüsse und Darlehen										
Operative Gebarung										
SU 21 / 31					0,00	0,00	0,00	0,00	0,00	
SU 22 / 32					0,00	0,00	0,00	0,00	0,00	
SA 0 / SA 1					0,00	0,00	0,00	0,00	0,00	
SU 23					0,00	0,00	0,00	0,00	0,00	
SA00					0,00	0,00	0,00	0,00	0,00	
Investive Gebarung										
2/090000+273000			3325	53			100,00	100,00		
SU 33							100,00	100,00	0,00	
SU 34							0,00	0,00	0,00	
SA2							100,00	100,00	0,00	
SA3							100,00	100,00	0,00	
Finanzierungstätigkeit										
SU 35							0,00	0,00	0,00	
SU 36							0,00	0,00	0,00	
SA4							0,00	0,00	0,00	
SA5							100,00	100,00	0,00	
091 Personalausbildung und Personalfortbildung										
091000 Personalausbildung und Personalfortbildung										
Operative Gebarung										
SU 21 / 31					0,00	0,00	0,00	0,00	0,00	
1/091000-728000			2225	3225	24	1.600,00	1.600,00	1.600,00	1.600,00	
SU 22 / 32					1.600,00	1.600,00	0,00	1.600,00	1.600,00	
SA 0 / SA 1					-1.600,00	-1.600,00	0,00	-1.600,00	-1.600,00	

1. Nachtragsvoranschlag 2023

Marktgemeinde Warth

NVA Ergebnis- und Finanzierungsvoranschlag Detailnachweis

		MVAG		VC QU	Ergebnisvoranschlag			Finanzierungsvoranschlag		
		EH	FH		VA 2023 inkl. NVA	VA 2023	1. NVA	VA 2023 inkl. NVA	VA 2023	1. NVA
SU 23	Summe Haushaltsrücklagen				0,00	0,00	0,00	0,00	0,00	0,00
SA00	Nettoergebnis nach Zuw./Entn. Haushaltsrücklagen (Saldo 0 +/- SU23)				-1.600,00	-1.600,00	0,00			
Investive Gebarung										
SU 33	Summe Einzahlungen investive Gebarung							0,00	0,00	0,00
SU 34	Summe Auszahlungen investive Gebarung							0,00	0,00	0,00
SA2	Saldo (2) Geldfluss aus der Investiven Gebarung (33 – 34)							0,00	0,00	0,00
SA3	Saldo (3) Nettofinanzierungssaldo (Saldo 1 + Saldo 2)							-1.600,00	-1.600,00	0,00
Finanzierungstätigkeit										
SU 35	Summe Einzahlungen aus der Finanzierungstätigkeit							0,00	0,00	0,00
SU 36	Summe Auszahlungen aus der Finanzierungstätigkeit							0,00	0,00	0,00
SA4	Saldo (4) Geldfluss aus der Finanzierungstätigkeit (35 – 36)							0,00	0,00	0,00
SA5	Saldo (5) Geldfluss aus der voranschlagswirksamen Gebarung (Saldo 3 + Saldo 4)							-1.600,00	-1.600,00	0,00
094	Gemeinschaftspflege									
094000	Gemeinschaftspflege									
Operative Gebarung										
SU 21 / 31	Summe Erträge / Einzahlungen operative Gebarung				0,00	0,00	0,00	0,00	0,00	0,00
1/094000-723000	Betriebsausflug		2225 3225	24	1.800,00	1.800,00		1.800,00	1.800,00	
SU 22 / 32	Summe Aufwendungen / Auszahlungen operative Gebarung				1.800,00	1.800,00	0,00	1.800,00	1.800,00	0,00
SA 0 / SA 1	(0) Nettoergebnis (21 - 22) / (1) Geldfluss operative Gebarung (31 – 32)				-1.800,00	-1.800,00	0,00	-1.800,00	-1.800,00	0,00
SU 23	Summe Haushaltsrücklagen				0,00	0,00	0,00	0,00	0,00	0,00
SA00	Nettoergebnis nach Zuw./Entn. Haushaltsrücklagen (Saldo 0 +/- SU23)				-1.800,00	-1.800,00	0,00			
Investive Gebarung										
SU 33	Summe Einzahlungen investive Gebarung							0,00	0,00	0,00
SU 34	Summe Auszahlungen investive Gebarung							0,00	0,00	0,00
SA2	Saldo (2) Geldfluss aus der Investiven Gebarung (33 – 34)							0,00	0,00	0,00
SA3	Saldo (3) Nettofinanzierungssaldo (Saldo 1 + Saldo 2)							-1.800,00	-1.800,00	0,00
Finanzierungstätigkeit										
SU 35	Summe Einzahlungen aus der Finanzierungstätigkeit							0,00	0,00	0,00
SU 36	Summe Auszahlungen aus der Finanzierungstätigkeit							0,00	0,00	0,00
SA4	Saldo (4) Geldfluss aus der Finanzierungstätigkeit (35 – 36)							0,00	0,00	0,00
SA5	Saldo (5) Geldfluss aus der voranschlagswirksamen Gebarung (Saldo 3 + Saldo 4)							-1.800,00	-1.800,00	0,00

1. Nachtragsvoranschlag 2023

Marktgemeinde Warth

NVA Ergebnis- und Finanzierungsvoranschlag Detailnachweis

	MVAG	VC QU	Ergebnisvoranschlag		Finanzierungsvoranschlag					
			EH	FH	VA 2023 inkl. NVA	VA 2023	1. NVA	VA 2023 inkl. NVA	VA 2023	1. NVA
1 Öffentliche Ordnung und Sicherheit										
13	Sonderpolizei									
131	Bau- und Feuerpolizei									
131000	Bau- und Feuerpolizei									
Operative Gebarung										
SU 21 / 31	Summe Erträge / Einzahlungen operative Gebarung			0,00	0,00	0,00	0,00	0,00	0,00	0,00
1/131000-640000	Sachverständigenhonorare	2222	3222	24	600,00	600,00		600,00	600,00	
SU 22 / 32	Summe Aufwendungen / Auszahlungen operative Gebarung			600,00	600,00	0,00	600,00	600,00	0,00	0,00
SA 0 / SA 1	(0) Nettoergebnis (21 - 22) / (1) Geldfluss operative Gebarung (31 - 32)			-600,00	-600,00	0,00	-600,00	-600,00	0,00	0,00
SU 23	Summe Haushaltsrücklagen			0,00	0,00	0,00	0,00	0,00	0,00	0,00
SA00	Nettoergebnis nach Zuw./Entn. Haushaltsrücklagen (Saldo 0 +/- SU23)			-600,00	-600,00	0,00				
Investive Gebarung										
SU 33	Summe Einzahlungen investive Gebarung						0,00	0,00	0,00	0,00
SU 34	Summe Auszahlungen investive Gebarung						0,00	0,00	0,00	0,00
SA2	Saldo (2) Geldfluss aus der Investiven Gebarung (33 - 34)						0,00	0,00	0,00	0,00
SA3	Saldo (3) Nettofinanzierungssaldo (Saldo 1 + Saldo 2)						-600,00	-600,00	0,00	0,00
Finanzierungstätigkeit										
SU 35	Summe Einzahlungen aus der Finanzierungstätigkeit						0,00	0,00	0,00	0,00
SU 36	Summe Auszahlungen aus der Finanzierungstätigkeit						0,00	0,00	0,00	0,00
SA4	Saldo (4) Geldfluss aus der Finanzierungstätigkeit (35 - 36)						0,00	0,00	0,00	0,00
SA5	Saldo (5) Geldfluss aus der voranschlagswirksamen Gebarung (Saldo 3 + Saldo 4)						-600,00	-600,00	0,00	0,00
132	Gesundheitspolizei									
132000	Gesundheitspolizei									
Operative Gebarung										
2/132000+828000	Rückersätze Totenbeschauggebühr	2116	3116	18	1.500,00	1.500,00		1.500,00	1.500,00	
SU 21 / 31	Summe Erträge / Einzahlungen operative Gebarung			1.500,00	1.500,00	0,00	1.500,00	1.500,00	0,00	0,00
1/132000-728000	Totenbeschauggebühren	2225	3225	24	1.500,00	1.500,00		1.500,00	1.500,00	
SU 22 / 32	Summe Aufwendungen / Auszahlungen operative Gebarung			1.500,00	1.500,00	0,00	1.500,00	1.500,00	0,00	0,00
SA 0 / SA 1	(0) Nettoergebnis (21 - 22) / (1) Geldfluss operative Gebarung (31 - 32)			0,00	0,00	0,00	0,00	0,00	0,00	0,00
SU 23	Summe Haushaltsrücklagen			0,00	0,00	0,00	0,00	0,00	0,00	0,00
SA00	Nettoergebnis nach Zuw./Entn. Haushaltsrücklagen (Saldo 0 +/- SU23)			0,00	0,00	0,00				
Investive Gebarung										
SU 33	Summe Einzahlungen investive Gebarung						0,00	0,00	0,00	0,00
SU 34	Summe Auszahlungen investive Gebarung						0,00	0,00	0,00	0,00
SA2	Saldo (2) Geldfluss aus der Investiven Gebarung (33 - 34)						0,00	0,00	0,00	0,00

1. Nachtragsvoranschlag 2023

NVA Ergebnis- und Finanzierungsvoranschlag Detailnachweis

Marktgemeinde Warth

		MVAG VC QU			Ergebnisvoranschlag			Finanzierungsvoranschlag		
		EH	FH		VA 2023 inkl. NVA	VA 2023	1. NVA	VA 2023 inkl. NVA	VA 2023	1. NVA
SA3	Saldo (3) Nettofinanzierungssaldo (Saldo 1 + Saldo 2)							0,00	0,00	0,00
Finanzierungstätigkeit										
SU 35	Summe Einzahlungen aus der Finanzierungstätigkeit							0,00	0,00	0,00
SU 36	Summe Auszahlungen aus der Finanzierungstätigkeit							0,00	0,00	0,00
SA4	Saldo (4) Geldfluss aus der Finanzierungstätigkeit (35 – 36)							0,00	0,00	0,00
SA5	Saldo (5) Geldfluss aus der voranschlagswirksamen Gebarung (Saldo 3 + Saldo 4)							0,00	0,00	0,00
16	Feuerwehrwesen									
163	Freiwillige Feuerwehren									
163000	FF Warth									
Operative Gebarung										
2/163000+860000	Transfers von Bund (KIP 2023)	2121	3121	15	4.400,00		4.400,00	4.400,00		4.400,00
2/163000+861000	Zinsenzuschuss - Transfer von Land	2121	3121	15	5.100,00	5.100,00		5.100,00	5.100,00	
2/163000+861100	Transfers von Ländern, Landesfonds und Landesammern (Ust Rückvergütung)	2121	3121	15	33.300,00		33.300,00	33.300,00		33.300,00
2/163000+871000	Kapitaltransfers aus Gemeinde-Bedarfszuweisungsmittel (Ust Rückvergütung)	2121	3121	33	33.300,00		33.300,00	33.300,00		33.300,00
SU 21 / 31	Summe Erträge / Einzahlungen operative Gebarung				76.100,00	5.100,00	71.000,00	76.100,00	5.100,00	71.000,00
1/163000-430000	Lebensmittel	2221	3221	23						
1/163000-459000	Sonstige Verbrauchsgüter	2221	3221	23						
1/163000-612000	Instandhaltung von Wasser- und Abwasserbauten und -anlagen	2224	3224	24						
1/163000-631000	Telekommunikationsdienste	2222	3222	24						
1/163000-650000	Zinsen für Finanzschulden	2241	3241	25	5.900,00	15.600,00	-9.700,00	5.900,00	15.600,00	-9.700,00
1/163000-670000	Versicherungen	2222	3222	24	1.000,00	1.000,00		1.000,00	1.000,00	
1/163000-680000	Planmäßige Abschreibung	2226			11.400,00	11.400,00				
1/163000-711100	Müllgebühren	2225	3225	24	300,00	300,00		300,00	300,00	
1/163000-711200	Kanalgebühren	2225	3225	24	900,00	900,00		900,00	900,00	
1/163000-728000	Kursbeiträge	2225	3225	24	100,00	100,00		100,00	100,00	
1/163000-754000	Subventionen (KIP 2023)	2231	3231	26	7.400,00	3.000,00	4.400,00	7.400,00	3.000,00	4.400,00
1/163000-754100	Subvention (Ust Refundierung Ankauf HLF3)	2231	3231	26	4.000,00		4.000,00	4.000,00		4.000,00
1/163000-774000	Kapitaltransfers (KIP 2023)	2231		43	4.400,00		4.400,00			
SU 22 / 32	Summe Aufwendungen / Auszahlungen operative Gebarung				35.400,00	32.300,00	3.100,00	19.600,00	20.900,00	-1.300,00
SA 0 / SA 1	(0) Nettoergebnis (21 - 22) / (1) Geldfluss operative Gebarung (31 – 32)				40.700,00	-27.200,00	67.900,00	56.500,00	-15.800,00	72.300,00
SU 23	Summe Haushaltsrücklagen				0,00	0,00	0,00	0,00	0,00	0,00
SA00	Nettoergebnis nach Zuw./Entn. Haushaltsrücklagen (Saldo 0 +/- SU23)				40.700,00	-27.200,00	67.900,00			

1. Nachtragsvoranschlag 2023

Marktgemeinde Warth

NVA Ergebnis- und Finanzierungsvoranschlag Detailnachweis

		MVAG		VC QU	Ergebnisvoranschlag		Finanzierungsvoranschlag				
		EH	FH		VA 2023 inkl. NVA	VA 2023	1. NVA	VA 2023 inkl. NVA	VA 2023	1. NVA	
Investive Gebarung											
6/163000+301000	Kapitaltransfers von Ländern, Landesfonds und Landeskammern			3331	1	33			80.000,00	80.000,00	
6/163000+303000	Kapitaltransfers FF Warth			3331	1	33			22.000,00	30.000,00	-8.000,00
SU 33	Summe Einzahlungen investive Gebarung								102.000,00	110.000,00	-8.000,00
5/163000-040000	Fahrzeuge			3414	1	41			419.400,00	421.000,00	-1.600,00
1/163000-774000	Kapitaltransfers (KIP 2023)			3431		43			4.400,00		4.400,00
SU 34	Summe Auszahlungen investive Gebarung								423.800,00	421.000,00	2.800,00
SA2	Saldo (2) Geldfluss aus der Investiven Gebarung (33 – 34)								-321.800,00	-311.000,00	-10.800,00
SA3	Saldo (3) Nettofinanzierungssaldo (Saldo 1 + Saldo 2)								-265.300,00	-326.800,00	61.500,00
Finanzierungstätigkeit											
6/163000+346000	Investitionsdarlehen von Finanzunternehmen			3514	1	55			391.000,00	391.000,00	
SU 35	Summe Einzahlungen aus der Finanzierungstätigkeit								391.000,00	391.000,00	0,00
5/163000-346000	Tilgung Ankauf HLF3			3614	1	65			136.300,00	80.000,00	56.300,00
1/163000-346000	Investitionsdarlehen (Tilgung) von Finanzunternehmen			3614		65			13.000,00	22.700,00	-9.700,00
SU 36	Summe Auszahlungen aus der Finanzierungstätigkeit								149.300,00	102.700,00	46.600,00
SA4	Saldo (4) Geldfluss aus der Finanzierungstätigkeit (35 – 36)								241.700,00	288.300,00	-46.600,00
SA5	Saldo (5) Geldfluss aus der voranschlagswirksamen Gebarung (Saldo 3 + Saldo 4)								-23.600,00	-38.500,00	14.900,00
163100 FF Petersbaumgarten											
Operative Gebarung											
6/163100+803000	Veräußerungen von Fahrzeugen			2116		1	31				
2/163100+813000	Erträge aus der Auflösung von Investitionszuschüssen (Kapitaltransfers)			2127					2.200,00	2.200,00	
2/163100+860000	Transfers von Bund (KIP 2023)			2121	3121		15		1.300,00	1.300,00	1.300,00
2/163100+861000	Zinsenzuschuss - Transfer von Land			2121	3121		15		4.100,00	10.600,00	-6.500,00
2/163100+861100	Transfers von Ländern, Landesfonds und Landeskammern (Ust Rückvergütung)			2121	3121		15		30.100,00	28.800,00	1.300,00
2/163100+871000	Kapitaltransfers aus Gemeinde-Bedarfszuweisungsmittel (Ust Rückvergütung)			2121	3121		33		30.100,00	28.800,00	1.300,00
SU 21 / 31	Summe Erträge / Einzahlungen operative Gebarung								67.800,00	70.400,00	-2.600,00
1/163100-631000	Telekommunikationsdienste			2222	3222		24				
1/163100-650000	Zinsen für Finanzschulden			2241	3241		25		6.000,00	14.200,00	-8.200,00
1/163100-670000	Versicherungen			2222	3222		24		1.400,00	1.100,00	300,00
1/163100-680000	Planmäßige Abschreibung			2226					42.800,00	42.800,00	
1/163100-711100	Müllgebühren			2225	3225		24		300,00	300,00	
1/163100-711200	Kanalgebühren			2225	3225		24		700,00	700,00	

1. Nachtragsvoranschlag 2023

NVA Ergebnis- und Finanzierungsvoranschlag Detailnachweis

Marktgemeinde Warth

		MVAG		VC QU	Ergebnisvoranschlag			Finanzierungsvoranschlag		
		EH	FH		VA 2023 inkl. NVA	VA 2023	1. NVA	VA 2023 inkl. NVA	VA 2023	1. NVA
1/163100-728000	Kursbeiträge	2225	3225	24	100,00	100,00		100,00	100,00	
1/163100-754000	Subvention (KIP 2023)	2231	3231	26	5.000,00	3.700,00	1.300,00	5.000,00	3.700,00	1.300,00
1/163100-754100	Subvention (Ust Refundierung Ankauf HLF2)	2231	3231	26	3.600,00		3.600,00	3.600,00		3.600,00
1/163100-774000	Kapitaltransfers (KIP 2023)	2231		43	1.300,00		1.300,00			
SU 22 / 32	Summe Aufwendungen / Auszahlungen operative Gebarung				61.200,00	62.900,00	-1.700,00	17.100,00	20.100,00	-3.000,00
SA 0 / SA 1	(0) Nettoergebnis (21 - 22) / (1) Geldfluss operative Gebarung (31 - 32)				6.600,00	7.500,00	-900,00	48.500,00	48.100,00	400,00
SU 23	Summe Haushaltsrücklagen				0,00	0,00	0,00	0,00	0,00	0,00
SA00	Nettoergebnis nach Zuw./Entn. Haushaltsrücklagen (Saldo 0 +/- SU23)				6.600,00	7.500,00	-900,00			
Investive Gebarung										
6/163100+301100	Kapitaltransfers von Ländern und Landesfonds		3331	1 33				60.000,00	60.000,00	
6/163100+303000	Kapitaltransfers FF Petersbaumgarten		3331	1 33						
6/163100+803000	Veräußerungen von Fahrzeugen		3314	1 31						
SU 33	Summe Einzahlungen investive Gebarung							60.000,00	60.000,00	0,00
5/163100-040000	Fahrzeuge		3414	1 41						
1/163100-774000	Kapitaltransfers (KIP 2023)		3431	43				1.300,00		1.300,00
SU 34	Summe Auszahlungen investive Gebarung							1.300,00	0,00	1.300,00
SA2	Saldo (2) Geldfluss aus der Investiven Gebarung (33 - 34)							58.700,00	60.000,00	-1.300,00
SA3	Saldo (3) Nettofinanzierungssaldo (Saldo 1 + Saldo 2)							107.200,00	108.100,00	-900,00
Finanzierungstätigkeit										
6/163100+346000	Investitionsdarlehen von Finanzunternehmen		3514	1 55						
SU 35	Summe Einzahlungen aus der Finanzierungstätigkeit							0,00	0,00	0,00
1/163100-346000	Investitionsdarlehen (Tilgung) von Finanzunternehmen		3614	65				27.200,00	24.500,00	2.700,00
5/163100-346000	Investitionsdarlehen (Tilgung) von Finanzunternehmen		3614	1 65				134.900,00	60.000,00	74.900,00
SU 36	Summe Auszahlungen aus der Finanzierungstätigkeit							162.100,00	84.500,00	77.600,00
SA4	Saldo (4) Geldfluss aus der Finanzierungstätigkeit (35 - 36)							-162.100,00	-84.500,00	-77.600,00
SA5	Saldo (5) Geldfluss aus der voranschlagswirksamen Gebarung (Saldo 3 + Saldo 4)							-54.900,00	23.600,00	-78.500,00
163110	FF Petersbaumgarten									
Operative Gebarung										
6/163110+871000	Kapitaltransfers aus Gemeinde-Bedarfszuweisungsmittel (RU3)	2121	3121	1 33	10.000,00	10.000,00		10.000,00	10.000,00	
SU 21 / 31	Summe Erträge / Einzahlungen operative Gebarung				10.000,00	10.000,00	0,00	10.000,00	10.000,00	0,00
SU 22 / 32	Summe Aufwendungen / Auszahlungen operative Gebarung				0,00	0,00	0,00	0,00	0,00	0,00
SA 0 / SA 1	(0) Nettoergebnis (21 - 22) / (1) Geldfluss operative Gebarung (31 - 32)				10.000,00	10.000,00	0,00	10.000,00	10.000,00	0,00
SU 23	Summe Haushaltsrücklagen				0,00	0,00	0,00	0,00	0,00	0,00

1. Nachtragsvoranschlag 2023

Marktgemeinde Warth

NVA Ergebnis- und Finanzierungsvoranschlag Detailnachweis

		MVAG		VC QU	Ergebnisvoranschlag			Finanzierungsvoranschlag		
		EH	FH		VA 2023 inkl. NVA	VA 2023	1. NVA	VA 2023 inkl. NVA	VA 2023	1. NVA
SA00	Nettoergebnis nach Zuw./Entn. Haushaltsrücklagen (Saldo 0 +/- SU23)				10.000,00	10.000,00	0,00			
Investive Gebarung										
6/163110+300000	Kapitaltransfers von Bund, Bundesfonds und Bundeskammern	3331	1	33				5.500,00	5.500,00	
6/163110+300100	Kapitaltransfers von Bund (KIG 2023)	3331	1	33				20.100,00		20.100,00
SU 33	Summe Einzahlungen investive Gebarung							25.600,00	5.500,00	20.100,00
5/163110-010000	Gebäude (Heizungsumstellung)	3413	1	40				40.200,00	40.000,00	200,00
SU 34	Summe Auszahlungen investive Gebarung							40.200,00	40.000,00	200,00
SA2	Saldo (2) Geldfluss aus der Investiven Gebarung (33 – 34)							-14.600,00	-34.500,00	19.900,00
SA3	Saldo (3) Nettofinanzierungssaldo (Saldo 1 + Saldo 2)							-4.600,00	-24.500,00	19.900,00
Finanzierungstätigkeit										
SU 35	Summe Einzahlungen aus der Finanzierungstätigkeit							0,00	0,00	0,00
SU 36	Summe Auszahlungen aus der Finanzierungstätigkeit							0,00	0,00	0,00
SA4	Saldo (4) Geldfluss aus der Finanzierungstätigkeit (35 – 36)							0,00	0,00	0,00
SA5	Saldo (5) Geldfluss aus der voranschlagswirksamen Gebarung (Saldo 3 + Saldo 4)							-4.600,00	-24.500,00	19.900,00
163120	Freiwillige Feuerwehren									
Operative Gebarung										
6/163120+871000	Kapitaltransfers aus Gemeinde-Bedarfszuweisungsmittel (RU3)	2121	3121	1	33	3.300,00		3.300,00	3.300,00	3.300,00
SU 21 / 31	Summe Erträge / Einzahlungen operative Gebarung					3.300,00	0,00	3.300,00	3.300,00	0,00
SU 22 / 32	Summe Aufwendungen / Auszahlungen operative Gebarung					0,00	0,00	0,00	0,00	0,00
SA 0 / SA 1	(0) Nettoergebnis (21 - 22) / (1) Geldfluss operative Gebarung (31 – 32)					3.300,00	0,00	3.300,00	3.300,00	0,00
SU 23	Summe Haushaltsrücklagen					0,00	0,00	0,00	0,00	0,00
SA00	Nettoergebnis nach Zuw./Entn. Haushaltsrücklagen (Saldo 0 +/- SU23)					3.300,00	0,00	3.300,00		
Investive Gebarung										
6/163120+300000	Kapitaltransfers von Bund (KIG 2023)	3331	1	33				5.500,00		5.500,00
6/163120+307000	Kapitaltransfers von FF Petersbaumgarten	3334	1	34				2.200,00		2.200,00
SU 33	Summe Einzahlungen investive Gebarung							7.700,00	0,00	7.700,00
5/163120-010000	Photovoltaikanlage	3413	1	40				11.000,00		11.000,00
SU 34	Summe Auszahlungen investive Gebarung							11.000,00	0,00	11.000,00
SA2	Saldo (2) Geldfluss aus der Investiven Gebarung (33 – 34)							-3.300,00	0,00	-3.300,00
SA3	Saldo (3) Nettofinanzierungssaldo (Saldo 1 + Saldo 2)							0,00	0,00	0,00
Finanzierungstätigkeit										
SU 35	Summe Einzahlungen aus der Finanzierungstätigkeit							0,00	0,00	0,00
SU 36	Summe Auszahlungen aus der Finanzierungstätigkeit							0,00	0,00	0,00
SA4	Saldo (4) Geldfluss aus der Finanzierungstätigkeit (35 – 36)							0,00	0,00	0,00

1. Nachtragsvoranschlag 2023

Marktgemeinde Warth

NVA Ergebnis- und Finanzierungsvoranschlag Detailnachweis

		MVAG		VC QU	Ergebnisvoranschlag			Finanzierungsvoranschlag		
		EH	FH		VA 2023 inkl. NVA	VA 2023	1. NVA	VA 2023 inkl. NVA	VA 2023	1. NVA
SA5	Saldo (5) Geldfluss aus der voranschlagswirksamen Gebarung (Saldo 3 + Saldo 4)							0,00	0,00	0,00
163200	FF Grimmenstein-Kirchau									
Operative Gebarung										
2/163200+829100	Ersätze Marktgde Grimmenstein	2116	3116	18	300,00	400,00	-100,00	300,00	400,00	-100,00
2/163200+860000	Transfers von Bund (KIP 2023)	2121	3121	15	200,00		200,00	200,00		200,00
SU 21 / 31	Summe Erträge / Einzahlungen operative Gebarung				500,00	400,00	100,00	500,00	400,00	100,00
1/163200-670000	Versicherungen	2222	3222	24	2.000,00	1.500,00	500,00	2.000,00	1.500,00	500,00
1/163200-711200	Kanalgebühren	2225	3225	24	800,00	800,00		800,00	800,00	
1/163200-728000	Kursbeiträge	2225	3225	24	100,00	100,00		100,00	100,00	
1/163200-754000	Subvention (KIP 2023)	2231	3231	26	2.700,00	2.500,00	200,00	2.700,00	2.500,00	200,00
1/163200-774000	Kapitaltransfers (KIP 2023)	2231		43	200,00		200,00			
SU 22 / 32	Summe Aufwendungen / Auszahlungen operative Gebarung				5.800,00	4.900,00	900,00	5.600,00	4.900,00	700,00
SA 0 / SA 1	(0) Nettoergebnis (21 - 22) / (1) Geldfluss operative Gebarung (31 - 32)				-5.300,00	-4.500,00	-800,00	-5.100,00	-4.500,00	-600,00
SU 23	Summe Haushaltsrücklagen				0,00	0,00	0,00	0,00	0,00	0,00
SA00	Nettoergebnis nach Zuw./Entn. Haushaltsrücklagen (Saldo 0 +/- SU23)				-5.300,00	-4.500,00	-800,00			
Investive Gebarung										
SU 33	Summe Einzahlungen investive Gebarung							0,00	0,00	0,00
1/163200-774000	Kapitaltransfers (KIP 2023)		3431	43				200,00		200,00
SU 34	Summe Auszahlungen investive Gebarung							200,00	0,00	200,00
SA2	Saldo (2) Geldfluss aus der Investiven Gebarung (33 - 34)							-200,00	0,00	-200,00
SA3	Saldo (3) Nettofinanzierungssaldo (Saldo 1 + Saldo 2)							-5.300,00	-4.500,00	-800,00
Finanzierungstätigkeit										
SU 35	Summe Einzahlungen aus der Finanzierungstätigkeit							0,00	0,00	0,00
SU 36	Summe Auszahlungen aus der Finanzierungstätigkeit							0,00	0,00	0,00
SA4	Saldo (4) Geldfluss aus der Finanzierungstätigkeit (35 - 36)							0,00	0,00	0,00
SA5	Saldo (5) Geldfluss aus der voranschlagswirksamen Gebarung (Saldo 3 + Saldo 4)							-5.300,00	-4.500,00	-800,00
163400	FF Penk-Altendorf									
Operative Gebarung										
SU 21 / 31	Summe Erträge / Einzahlungen operative Gebarung				0,00	0,00	0,00	0,00	0,00	0,00
1/163400-754000	Subvention	2231	3231	26	6.100,00	5.700,00	400,00	6.100,00	5.700,00	400,00
SU 22 / 32	Summe Aufwendungen / Auszahlungen operative Gebarung				6.100,00	5.700,00	400,00	6.100,00	5.700,00	400,00
SA 0 / SA 1	(0) Nettoergebnis (21 - 22) / (1) Geldfluss operative Gebarung (31 - 32)				-6.100,00	-5.700,00	-400,00	-6.100,00	-5.700,00	-400,00
SU 23	Summe Haushaltsrücklagen				0,00	0,00	0,00	0,00	0,00	0,00
SA00	Nettoergebnis nach Zuw./Entn. Haushaltsrücklagen (Saldo 0 +/- SU23)				-6.100,00	-5.700,00	-400,00			
Investive Gebarung										
SU 33	Summe Einzahlungen investive Gebarung							0,00	0,00	0,00

1. Nachtragsvoranschlag 2023

Marktgemeinde Warth

NVA Ergebnis- und Finanzierungsvoranschlag Detailnachweis

	MVAG	VC QU	Ergebnisvoranschlag			Finanzierungsvoranschlag				
			EH	FH	VA 2023 inkl. NVA	VA 2023	1. NVA	VA 2023 inkl. NVA	VA 2023	1. NVA
SU 34							0,00	0,00	0,00	
SA2							0,00	0,00	0,00	
SA3							-6.100,00	-5.700,00	-400,00	
Finanzierungstätigkeit										
SU 35							0,00	0,00	0,00	
SU 36							0,00	0,00	0,00	
SA4							0,00	0,00	0,00	
SA5							-6.100,00	-5.700,00	-400,00	
163500										
FF Allgemein										
Operative Gebarung										
SU 21 / 31					0,00	0,00	0,00	0,00	0,00	0,00
1/163500-754000			2231	3231	26	700,00	700,00	700,00	700,00	
SU 22 / 32					700,00	700,00	0,00	700,00	700,00	0,00
SA 0 / SA 1					-700,00	-700,00	0,00	-700,00	-700,00	0,00
SU 23					0,00	0,00	0,00	0,00	0,00	0,00
SA00					-700,00	-700,00	0,00			
Investive Gebarung										
SU 33							0,00	0,00	0,00	0,00
SU 34							0,00	0,00	0,00	0,00
SA2							0,00	0,00	0,00	0,00
SA3							-700,00	-700,00	0,00	0,00
Finanzierungstätigkeit										
SU 35							0,00	0,00	0,00	0,00
SU 36							0,00	0,00	0,00	0,00
SA4							0,00	0,00	0,00	0,00
SA5							-700,00	-700,00	0,00	0,00
164										
164000										
Operative Gebarung										
SU 21 / 31					0,00	0,00	0,00	0,00	0,00	0,00
1/164000-619000			2224	3224	24	3.000,00	2.800,00	200,00	3.000,00	2.800,00
SU 22 / 32					3.000,00	2.800,00	200,00	3.000,00	2.800,00	200,00
SA 0 / SA 1					-3.000,00	-2.800,00	-200,00	-3.000,00	-2.800,00	-200,00
SU 23					0,00	0,00	0,00	0,00	0,00	0,00
SA00					-3.000,00	-2.800,00	-200,00			

1. Nachtragsvoranschlag 2023

Marktgemeinde Warth

NVA Ergebnis- und Finanzierungsvoranschlag Detailnachweis

	MVAG	VC QU	Ergebnisvoranschlag			Finanzierungsvoranschlag				
			EH	FH	VA 2023 inkl. NVA	VA 2023	1. NVA	VA 2023 inkl. NVA	VA 2023	1. NVA
Investive Gebarung										
SU 33								0,00	0,00	0,00
SU 34								0,00	0,00	0,00
SA2								0,00	0,00	0,00
SA3								-3.000,00	-2.800,00	-200,00
Finanzierungstätigkeit										
SU 35								0,00	0,00	0,00
SU 36								0,00	0,00	0,00
SA4								0,00	0,00	0,00
SA5								-3.000,00	-2.800,00	-200,00
18 Landesverteidigung										
180 Zivilschutz										
180000 Zivilschutz										
Operative Gebarung										
SU 21 / 31					0,00	0,00	0,00	0,00	0,00	0,00
1/180000-757000			2234	3234	27	300,00	300,00	300,00	300,00	
SU 22 / 32					300,00	300,00	0,00	300,00	300,00	0,00
SA 0 / SA 1					-300,00	-300,00	0,00	-300,00	-300,00	0,00
SU 23					0,00	0,00	0,00	0,00	0,00	0,00
SA00					-300,00	-300,00	0,00			
Investive Gebarung										
SU 33								0,00	0,00	0,00
SU 34								0,00	0,00	0,00
SA2								0,00	0,00	0,00
SA3								-300,00	-300,00	0,00
Finanzierungstätigkeit										
SU 35								0,00	0,00	0,00
SU 36								0,00	0,00	0,00
SA4								0,00	0,00	0,00
SA5								-300,00	-300,00	0,00

1. Nachtragsvoranschlag 2023

Marktgemeinde Warth

NVA Ergebnis- und Finanzierungsvoranschlag Detailnachweis

		MVAG		VC QU	Ergebnisvoranschlag			Finanzierungsvoranschlag		
		EH	FH		VA 2023 inkl. NVA	VA 2023	1. NVA	VA 2023 inkl. NVA	VA 2023	1. NVA
2 Unterricht, Erziehung, Sport und Wissenschaft										
21	Allgemeinbildender Unterricht									
211	Volksschulen									
211000	Volksschule									
Operative Gebarung										
2/211000+828000	Rückersätze von Aufwendungen (VS Thernberg)	2116	3116	18						
SU 21 / 31	Summe Erträge / Einzahlungen operative Gebarung				0,00	0,00	0,00	0,00	0,00	0,00
1/211000-752000	Schulumlage Volksschule Scheiblingkirchen	2231	3231	26	95.700,00	87.000,00	8.700,00	95.700,00	87.000,00	8.700,00
SU 22 / 32	Summe Aufwendungen / Auszahlungen operative Gebarung				95.700,00	87.000,00	8.700,00	95.700,00	87.000,00	8.700,00
SA 0 / SA 1	(0) Nettoergebnis (21 - 22) / (1) Geldfluss operative Gebarung (31 – 32)				-95.700,00	-87.000,00	-8.700,00	-95.700,00	-87.000,00	-8.700,00
SU 23	Summe Haushaltsrücklagen				0,00	0,00	0,00	0,00	0,00	0,00
SA00	Nettoergebnis nach Zuw./Entn. Haushaltsrücklagen (Saldo 0 +/- SU23)				-95.700,00	-87.000,00	-8.700,00			
Investive Gebarung										
SU 33	Summe Einzahlungen investive Gebarung							0,00	0,00	0,00
SU 34	Summe Auszahlungen investive Gebarung							0,00	0,00	0,00
SA2	Saldo (2) Geldfluss aus der Investiven Gebarung (33 – 34)							0,00	0,00	0,00
SA3	Saldo (3) Nettofinanzierungssaldo (Saldo 1 + Saldo 2)							-95.700,00	-87.000,00	-8.700,00
Finanzierungstätigkeit										
SU 35	Summe Einzahlungen aus der Finanzierungstätigkeit							0,00	0,00	0,00
SU 36	Summe Auszahlungen aus der Finanzierungstätigkeit							0,00	0,00	0,00
SA4	Saldo (4) Geldfluss aus der Finanzierungstätigkeit (35 – 36)							0,00	0,00	0,00
SA5	Saldo (5) Geldfluss aus der voranschlagswirksamen Gebarung (Saldo 3 + Saldo 4)							-95.700,00	-87.000,00	-8.700,00
212	Hauptschulen									
212000	Neue Mittelschulen									
Operative Gebarung										
2/212000+816000	Rückersatz Schulumlage Mittelschule	2114	3114	13						
SU 21 / 31	Summe Erträge / Einzahlungen operative Gebarung				0,00	0,00	0,00	0,00	0,00	0,00
1/212000-752000	Schulumlage MS Scheiblingkirchen	2231	3231	26	150.600,00	155.700,00	-5.100,00	150.600,00	155.700,00	-5.100,00
1/212000-752100	Schulumlage Sport MS Wiener Neustadt	2231	3231	26						
1/212000-752200	Schulumlage Musik MS Neunkirchen	2231	3231	26	4.600,00	4.700,00	-100,00	4.600,00	4.700,00	-100,00
1/212000-752300	Schulumlage MS Pitten	2231	3231	26	2.100,00	2.100,00		2.100,00	2.100,00	
SU 22 / 32	Summe Aufwendungen / Auszahlungen operative Gebarung				157.300,00	162.500,00	-5.200,00	157.300,00	162.500,00	-5.200,00
SA 0 / SA 1	(0) Nettoergebnis (21 - 22) / (1) Geldfluss operative Gebarung (31 – 32)				-157.300,00	-162.500,00	5.200,00	-157.300,00	-162.500,00	5.200,00
SU 23	Summe Haushaltsrücklagen				0,00	0,00	0,00	0,00	0,00	0,00

1. Nachtragsvoranschlag 2023

Marktgemeinde Warth

NVA Ergebnis- und Finanzierungsvoranschlag Detailnachweis

		MVAG		VC QU	Ergebnisvoranschlag			Finanzierungsvoranschlag		
		EH	FH		VA 2023 inkl. NVA	VA 2023	1. NVA	VA 2023 inkl. NVA	VA 2023	1. NVA
SA00	Nettoergebnis nach Zuw./Entn. Haushaltsrücklagen (Saldo 0 +/- SU23)				-157.300,00	-162.500,00	5.200,00			
Investive Gebarung										
SU 33	Summe Einzahlungen investive Gebarung							0,00	0,00	0,00
SU 34	Summe Auszahlungen investive Gebarung							0,00	0,00	0,00
SA2	Saldo (2) Geldfluss aus der Investiven Gebarung (33 – 34)							0,00	0,00	0,00
SA3	Saldo (3) Nettofinanzierungssaldo (Saldo 1 + Saldo 2)							-157.300,00	-162.500,00	5.200,00
Finanzierungstätigkeit										
SU 35	Summe Einzahlungen aus der Finanzierungstätigkeit							0,00	0,00	0,00
SU 36	Summe Auszahlungen aus der Finanzierungstätigkeit							0,00	0,00	0,00
SA4	Saldo (4) Geldfluss aus der Finanzierungstätigkeit (35 – 36)							0,00	0,00	0,00
SA5	Saldo (5) Geldfluss aus der voranschlagswirksamen Gebarung (Saldo 3 + Saldo 4)							-157.300,00	-162.500,00	5.200,00
213	Sonderschulen									
213000	Sonderschulen									
Operative Gebarung										
2/213000+862000	Schulumlage Sonderschule (GH aus RA)	2121	3121	15	700,00			700,00	700,00	700,00
SU 21 / 31	Summe Erträge / Einzahlungen operative Gebarung				700,00	0,00	700,00	700,00	0,00	700,00
1/213000-752000	Schulumlage Sonderschule Neunkirchen	2231	3231	26	8.100,00	8.400,00	-300,00	8.100,00	8.400,00	-300,00
1/213000-752100	Schulumlage Sonderschule Pitten	2231	3231	26						
SU 22 / 32	Summe Aufwendungen / Auszahlungen operative Gebarung				8.100,00	8.400,00	-300,00	8.100,00	8.400,00	-300,00
SA 0 / SA 1	(0) Nettoergebnis (21 - 22) / (1) Geldfluss operative Gebarung (31 – 32)				-7.400,00	-8.400,00	1.000,00	-7.400,00	-8.400,00	1.000,00
SU 23	Summe Haushaltsrücklagen				0,00	0,00	0,00	0,00	0,00	0,00
SA00	Nettoergebnis nach Zuw./Entn. Haushaltsrücklagen (Saldo 0 +/- SU23)				-7.400,00	-8.400,00	1.000,00			
Investive Gebarung										
SU 33	Summe Einzahlungen investive Gebarung							0,00	0,00	0,00
SU 34	Summe Auszahlungen investive Gebarung							0,00	0,00	0,00
SA2	Saldo (2) Geldfluss aus der Investiven Gebarung (33 – 34)							0,00	0,00	0,00
SA3	Saldo (3) Nettofinanzierungssaldo (Saldo 1 + Saldo 2)							-7.400,00	-8.400,00	1.000,00
Finanzierungstätigkeit										
SU 35	Summe Einzahlungen aus der Finanzierungstätigkeit							0,00	0,00	0,00
SU 36	Summe Auszahlungen aus der Finanzierungstätigkeit							0,00	0,00	0,00
SA4	Saldo (4) Geldfluss aus der Finanzierungstätigkeit (35 – 36)							0,00	0,00	0,00
SA5	Saldo (5) Geldfluss aus der voranschlagswirksamen Gebarung (Saldo 3 + Saldo 4)							-7.400,00	-8.400,00	1.000,00

1. Nachtragsvoranschlag 2023

Marktgemeinde Warth

NVA Ergebnis- und Finanzierungsvoranschlag Detailnachweis

		MVAG VC QU			Ergebnisvoranschlag			Finanzierungsvoranschlag		
		EH	FH		VA 2023 inkl. NVA	VA 2023	1. NVA	VA 2023 inkl. NVA	VA 2023	1. NVA
214	Polytechnische Schulen									
214000	Schulen der Polytechnischen Lehrgänge									
Operative Gebarung										
2/214000+816000	Rückersatz Schulumlage (Poly Ternitz)	2114	3114	13						
SU 21 / 31	Summe Erträge / Einzahlungen operative Gebarung				0,00	0,00	0,00	0,00	0,00	0,00
1/214000-752000	Schulumlage Poly Aspang	2231	3231	26	5.900,00	6.000,00	-100,00	5.900,00	6.000,00	-100,00
1/214000-752100	Schulumlage Poly Ternitz	2231	3231	26	6.100,00	5.600,00	500,00	6.100,00	5.600,00	500,00
1/214000-752200	Schulumlage Poy Wr Neustadt	2231	3231	26						
SU 22 / 32	Summe Aufwendungen / Auszahlungen operative Gebarung				12.000,00	11.600,00	400,00	12.000,00	11.600,00	400,00
SA 0 / SA 1	(0) Nettoergebnis (21 - 22) / (1) Geldfluss operative Gebarung (31 - 32)				-12.000,00	-11.600,00	-400,00	-12.000,00	-11.600,00	-400,00
SU 23	Summe Haushaltsrücklagen				0,00	0,00	0,00	0,00	0,00	0,00
SA00	Nettoergebnis nach Zuw./Entn. Haushaltsrücklagen (Saldo 0 +/- SU23)				-12.000,00	-11.600,00	-400,00			
Investive Gebarung										
SU 33	Summe Einzahlungen investive Gebarung							0,00	0,00	0,00
SU 34	Summe Auszahlungen investive Gebarung							0,00	0,00	0,00
SA2	Saldo (2) Geldfluss aus der Investiven Gebarung (33 - 34)							0,00	0,00	0,00
SA3	Saldo (3) Nettofinanzierungssaldo (Saldo 1 + Saldo 2)							-12.000,00	-11.600,00	-400,00
Finanzierungstätigkeit										
SU 35	Summe Einzahlungen aus der Finanzierungstätigkeit							0,00	0,00	0,00
SU 36	Summe Auszahlungen aus der Finanzierungstätigkeit							0,00	0,00	0,00
SA4	Saldo (4) Geldfluss aus der Finanzierungstätigkeit (35 - 36)							0,00	0,00	0,00
SA5	Saldo (5) Geldfluss aus der voranschlagswirksamen Gebarung (Saldo 3 + Saldo 4)							-12.000,00	-11.600,00	-400,00
215	Allgemeinbildende höhere Schulen									
215000	Allgemeinbildende Schulen									
Operative Gebarung										
2/215000+829000	Sonstige Erträge	2116	3116	18	700,00		700,00	700,00		700,00
SU 21 / 31	Summe Erträge / Einzahlungen operative Gebarung				700,00	0,00	700,00	700,00	0,00	700,00
1/215000-728000	Entgelte für sonstige Leistungen	2225	3225	24	700,00		700,00	700,00		700,00
SU 22 / 32	Summe Aufwendungen / Auszahlungen operative Gebarung				700,00	0,00	700,00	700,00	0,00	700,00
SA 0 / SA 1	(0) Nettoergebnis (21 - 22) / (1) Geldfluss operative Gebarung (31 - 32)				0,00	0,00	0,00	0,00	0,00	0,00
SU 23	Summe Haushaltsrücklagen				0,00	0,00	0,00	0,00	0,00	0,00
SA00	Nettoergebnis nach Zuw./Entn. Haushaltsrücklagen (Saldo 0 +/- SU23)				0,00	0,00	0,00			
Investive Gebarung										
SU 33	Summe Einzahlungen investive Gebarung							0,00	0,00	0,00
SU 34	Summe Auszahlungen investive Gebarung							0,00	0,00	0,00
SA2	Saldo (2) Geldfluss aus der Investiven Gebarung (33 - 34)							0,00	0,00	0,00
SA3	Saldo (3) Nettofinanzierungssaldo (Saldo 1 + Saldo 2)							0,00	0,00	0,00

1. Nachtragsvoranschlag 2023

Marktgemeinde Warth

NVA Ergebnis- und Finanzierungsvoranschlag Detailnachweis

	MVAG EH FH	VC QU	Ergebnisvoranschlag		Finanzierungsvoranschlag			
			VA 2023 inkl. NVA	VA 2023	1. NVA	VA 2023 inkl. NVA	VA 2023	1. NVA
Finanzierungstätigkeit								
SU 35						0,00	0,00	0,00
SU 36						0,00	0,00	0,00
SA4						0,00	0,00	0,00
SA5						0,00	0,00	0,00
22 Berufsbildender Unterricht; Anstalten der Lehrer- und Erzieherbildung								
220 Berufsbildende Pflichtschulen								
220000 Berufsbildende Pflichtschulen								
Operative Gebarung								
SU 21 / 31				0,00	0,00	0,00	0,00	0,00
1/220000-729000		2225 3225 24						
1/220000-751000		2231 3231 26	8.000,00	8.000,00		8.000,00	8.000,00	
SU 22 / 32			8.000,00	8.000,00	0,00	8.000,00	8.000,00	0,00
SA 0 / SA 1			-8.000,00	-8.000,00	0,00	-8.000,00	-8.000,00	0,00
SU 23			0,00	0,00	0,00	0,00	0,00	0,00
SA00			-8.000,00	-8.000,00	0,00			
Investive Gebarung								
SU 33						0,00	0,00	0,00
SU 34						0,00	0,00	0,00
SA2						0,00	0,00	0,00
SA3						-8.000,00	-8.000,00	0,00
Finanzierungstätigkeit								
SU 35						0,00	0,00	0,00
SU 36						0,00	0,00	0,00
SA4						0,00	0,00	0,00
SA5						-8.000,00	-8.000,00	0,00
23 Förderung des Unterrichts								
232 Schülerbetreuung								
232000 Schülerbetreuung								
Operative Gebarung								
SU 21 / 31				0,00	0,00	0,00	0,00	0,00
1/232000-521000		2211 3211 20	3.600,00	3.600,00		3.600,00	3.600,00	
1/232000-567000		2213 3213 20	100,00	100,00		100,00	100,00	

1. Nachtragsvoranschlag 2023

Marktgemeinde Warth

NVA Ergebnis- und Finanzierungsvoranschlag Detailnachweis

		MVAG		VC QU	Ergebnisvoranschlag		Finanzierungsvoranschlag			
		EH	FH		VA 2023 inkl. NVA	VA 2023	1. NVA	VA 2023 inkl. NVA	VA 2023	1. NVA
1/232000-582000	Dienstgeberbeiträge zur sozialen Sicherheit	2212	3212	20	100,00	100,00		100,00	100,00	
1/232000-670000	Versicherungen	2222	3222	24	100,00	100,00		100,00	100,00	
SU 22 / 32	Summe Aufwendungen / Auszahlungen operative Gebarung				3.900,00	3.900,00	0,00	3.900,00	3.900,00	0,00
SA 0 / SA 1	(0) Nettoergebnis (21 - 22) / (1) Geldfluss operative Gebarung (31 – 32)				-3.900,00	-3.900,00	0,00	-3.900,00	-3.900,00	0,00
SU 23	Summe Haushaltsrücklagen				0,00	0,00	0,00	0,00	0,00	0,00
SA00	Nettoergebnis nach Zuw./Entn. Haushaltsrücklagen (Saldo 0 +/- SU23)				-3.900,00	-3.900,00	0,00			
Investive Gebarung										
SU 33	Summe Einzahlungen investive Gebarung							0,00	0,00	0,00
SU 34	Summe Auszahlungen investive Gebarung							0,00	0,00	0,00
SA2	Saldo (2) Geldfluss aus der Investiven Gebarung (33 – 34)							0,00	0,00	0,00
SA3	Saldo (3) Nettofinanzierungssaldo (Saldo 1 + Saldo 2)							-3.900,00	-3.900,00	0,00
Finanzierungstätigkeit										
SU 35	Summe Einzahlungen aus der Finanzierungstätigkeit							0,00	0,00	0,00
SU 36	Summe Auszahlungen aus der Finanzierungstätigkeit							0,00	0,00	0,00
SA4	Saldo (4) Geldfluss aus der Finanzierungstätigkeit (35 – 36)							0,00	0,00	0,00
SA5	Saldo (5) Geldfluss aus der voranschlagswirksamen Gebarung (Saldo 3 + Saldo 4)							-3.900,00	-3.900,00	0,00
24	Vorschulische Erziehung									
240	Kindergärten									
240000	Kindergarten Warth									
Operative Gebarung										
2/240000+810000	Beschäftigungsbeiträge	2114	3114	13	5.500,00	5.500,00		5.500,00	5.500,00	
2/240000+813000	Erträge aus der Auflösung von Investitionszuschüssen (Kapitaltransfers)	2127			11.300,00	11.300,00				
2/240000+816100	Ersätze Nachmittagsbetreuung	2114	3114	13	1.500,00	1.500,00		1.500,00	1.500,00	
2/240000+816200	Ersätze Mittagessen	2114	3114	13	2.500,00	2.500,00		2.500,00	2.500,00	
2/240000+817000	Erträge aus der Auflösung von sonstigen Rückstellungen	2117								
2/240000+829000	Kindergarten Sonstige Einnahmen	2116	3116	18	1.000,00	500,00	500,00	1.000,00	500,00	500,00
2/240000+829100	Abfertigungsversicherung Einnahme	2116	3116	18						
2/240000+861000	Transfers von Schul- u Kindergartenfonds (Notebook)	2121	3121	15						
2/240000+861100	Zinsenzuschuss - Transfer von Land	2121	3121	15	800,00	800,00		800,00	800,00	
2/240000+861200	Zinsenzuschuss - Transfer von Land KIGA Fonds	2121	3121	15	3.000,00	3.000,00		3.000,00	3.000,00	
2/240000+863000	Erstattung Sozialversicherung	2121	3121	15						
SU 21 / 31	Summe Erträge / Einzahlungen operative Gebarung				25.600,00	25.100,00	500,00	14.300,00	13.800,00	500,00

1. Nachtragsvoranschlag 2023

Marktgemeinde Warth

NVA Ergebnis- und Finanzierungsvoranschlag Detailnachweis

		MVAG		VC QU	Ergebnisvoranschlag		Finanzierungsvoranschlag			
		EH	FH		VA 2023 inkl. NVA	VA 2023	1. NVA	VA 2023 inkl. NVA	VA 2023	1. NVA
1/240000-400000	Spiel- und Fördermaterial	2221	3221	23	2.600,00	2.600,00		2.600,00	2.600,00	
1/240000-400100	Geringw. Wirtschaftsgüter	2221	3221	23	3.800,00	800,00	3.000,00	3.800,00	800,00	3.000,00
1/240000-430000	Lebensmittel	2221	3221	23	500,00	500,00		500,00	500,00	
1/240000-454000	Reinigungsmittel	2221	3221	23	700,00	700,00		700,00	700,00	
1/240000-456000	Schreib- und sonstige Büromittel	2221	3221	23	300,00	300,00		300,00	300,00	
1/240000-456100	Bastelmaterial	2221	3221	23	2.600,00	2.600,00		2.600,00	2.600,00	
1/240000-457000	Druckwerke (Bücher, Drucksorten)	2221	3221	23	300,00	300,00		300,00	300,00	
1/240000-458000	Mittel zur ärztlichen Betreuung und Gesundheitsvorsorge	2221	3221	23						
1/240000-459000	Sonstige Verbrauchsgüter	2221	3221	23	100,00	100,00		100,00	100,00	
1/240000-511000	Geldbezüge der Vertragsbediensteten	2211	3211	20	68.300,00	62.300,00	6.000,00	68.300,00	62.300,00	6.000,00
1/240000-511200	Abfertigung	2211	3211	20						
1/240000-523000	Geldbezüge der nicht ganzjährig Beschäftigten	2211	3211	20	4.500,00	4.500,00		4.500,00	4.500,00	
1/240000-565000	Mehrleistungsvergütungen	2211	3211	20	200,00	200,00		200,00	200,00	
1/240000-567000	Belohnungen (Gutscheine)	2213	3213	20	300,00	300,00		300,00	300,00	
1/240000-569000	Sonstige Nebengebühren	2211	3211	20	500,00	200,00	300,00	500,00	200,00	300,00
1/240000-580000	Dienstgeberbeiträge zum Ausgleichsfonds	2212	3212	20	3.000,00	3.000,00		3.000,00	3.000,00	
1/240000-582000	Dienstgeberbeiträge zur sozialen Sicherheit	2212	3212	20	14.800,00	14.400,00	400,00	14.800,00	14.400,00	400,00
1/240000-591000	Dotierung von Rückstellungen für Abfertigungen	2214			600,00	600,00				
1/240000-592000	Dotierung von Rückstellungen für Jubiläumszuwendungen	2214			300,00	300,00				
1/240000-600000	Energiebezüge (Strom)	2222	3222	24	5.300,00	6.000,00	-700,00	5.300,00	6.000,00	-700,00
1/240000-614000	Instandhaltung von Gebäuden	2224	3224	24	300,00		300,00	300,00		300,00
1/240000-618000	Instandhaltung von sonstigen Anlagen	2224	3224	24	300,00	300,00		300,00	300,00	
1/240000-631000	Telekommunikationsdienste	2222	3222	24	1.000,00	600,00	400,00	1.000,00	600,00	400,00
1/240000-650000	Zinsen für Finanzschulden	2241	3241	25	3.000,00	3.000,00		3.000,00	3.000,00	
1/240000-670000	Versicherungen	2222	3222	24	1.700,00	1.700,00		1.700,00	1.700,00	
1/240000-680000	Planmäßige Abschreibung	2226			17.800,00	17.800,00				
1/240000-700200	Mietaufwand Kopierer	2223	3223	24	300,00	300,00		300,00	300,00	
1/240000-711000	Wassergebühren	2225	3225	24	900,00	400,00	500,00	900,00	400,00	500,00
1/240000-711100	Müllgebühren	2225	3225	24	400,00	400,00		400,00	400,00	
1/240000-711200	Kanalgebühren	2225	3225	24	1.100,00	1.100,00		1.100,00	1.100,00	
1/240000-728000	Entgelte für sonstige Leistungen (Mittagessen)	2225	3225	24	2.500,00	2.500,00		2.500,00	2.500,00	
1/240000-728100	Entgelte für sonstige Leistungen	2225	3225	24	600,00	600,00		600,00	600,00	
SU 22 / 32	Summe Aufwendungen / Auszahlungen operative Gebarung				138.600,00	128.400,00	10.200,00	119.900,00	109.700,00	10.200,00
SA 0 / SA 1	(0) Nettoergebnis (21 - 22) / (1) Geldfluss operative Gebarung (31 - 32)				-113.000,00	-103.300,00	-9.700,00	-105.600,00	-95.900,00	-9.700,00

1. Nachtragsvoranschlag 2023

NVA Ergebnis- und Finanzierungsvoranschlag Detailnachweis

Marktgemeinde Warth

		MVAG		VC QU	Ergebnisvoranschlag			Finanzierungsvoranschlag		
		EH	FH		VA 2023 inkl. NVA	VA 2023	1. NVA	VA 2023 inkl. NVA	VA 2023	1. NVA
2/240000+894001	Entnahmen von zweckgebundenen Haushaltsrücklagen	2301								
1/240000-794001	Zuweisung an zweckgebundene Haushaltsrücklagen	2401								
SU 23	Summe Haushaltsrücklagen				0,00	0,00	0,00	0,00	0,00	0,00
SA00	Nettoergebnis nach Zuw./Entn. Haushaltsrücklagen (Saldo 0 +/- SU23)				-113.000,00	-103.300,00	-9.700,00			
Investive Gebarung										
SU 33	Summe Einzahlungen investive Gebarung							0,00	0,00	0,00
1/240000-006000	Sonstige Grundstückseinrichtungen (Spielgeräte, Zaun..)		3412	2 40				10.000,00	10.000,00	
5/240000-010000	Gebäude Zubau		3413	1 40				57.500,00		57.500,00
1/240000-042000	Amts-, Betriebs- und Geschäftsausstattung		3415	2 41						
SU 34	Summe Auszahlungen investive Gebarung							67.500,00	10.000,00	57.500,00
SA2	Saldo (2) Geldfluss aus der Investiven Gebarung (33 – 34)							-67.500,00	-10.000,00	-57.500,00
SA3	Saldo (3) Nettofinanzierungssaldo (Saldo 1 + Saldo 2)							-173.100,00	-105.900,00	-67.200,00
Finanzierungstätigkeit										
6/240000+346000	Investitionsdarlehen von Finanzunternehmen		3514	1 55				57.500,00		57.500,00
SU 35	Summe Einzahlungen aus der Finanzierungstätigkeit							57.500,00	0,00	57.500,00
1/240000-346000	Investitionsdarlehen (Tilgung) von Finanzunternehmen		3614	65				25.400,00	25.400,00	
SU 36	Summe Auszahlungen aus der Finanzierungstätigkeit							25.400,00	25.400,00	0,00
SA4	Saldo (4) Geldfluss aus der Finanzierungstätigkeit (35 – 36)							32.100,00	-25.400,00	57.500,00
SA5	Saldo (5) Geldfluss aus der voranschlagswirksamen Gebarung (Saldo 3 + Saldo 4)							-141.000,00	-131.300,00	-9.700,00
240100 Kindergarten Haßbach										
Operative Gebarung										
2/240100+810000	Beschäftigungsbeiträge	2114	3114	13	2.600,00	2.600,00		2.600,00	2.600,00	
2/240100+813000	Erträge aus der Auflösung von Investitionszuschüssen (Kapitaltransfers)	2127			400,00	400,00				
2/240100+816100	Ersätze Nachmittagsbetreuung	2114	3114	13	200,00	500,00	-300,00	200,00	500,00	-300,00
2/240100+816200	Ersätze Mittagessen	2114	3114	13	1.500,00	1.500,00		1.500,00	1.500,00	
2/240100+829000	Sonstige Einnahmen	2116	3116	18	500,00	500,00		500,00	500,00	
2/240100+861000	Transfers von Schul- u Kindergartenfonds (Notebook)	2121	3121	15						
SU 21 / 31	Summe Erträge / Einzahlungen operative Gebarung				5.200,00	5.500,00	-300,00	4.800,00	5.100,00	-300,00
1/240100-400000	Spiel- und Fördermaterial	2221	3221	23	1.300,00	1.300,00		1.300,00	1.300,00	
1/240100-400100	Geringwertige Wirtschaftsgüter (GWG)	2221	3221	23	1.000,00	800,00	200,00	1.000,00	800,00	200,00
1/240100-430000	Lebensmittel	2221	3221	23	300,00	300,00		300,00	300,00	

1. Nachtragsvoranschlag 2023

Marktgemeinde Warth

NVA Ergebnis- und Finanzierungsvoranschlag Detailnachweis

		MVAG		VC QU	Ergebnisvoranschlag		Finanzierungsvoranschlag			
		EH	FH		VA 2023 inkl. NVA	VA 2023	1. NVA	VA 2023 inkl. NVA	VA 2023	1. NVA
1/240100-454000	Reinigungsmittel	2221	3221	23	200,00	200,00		200,00	200,00	
1/240100-456000	Schreib- und sonstige Büromittel	2221	3221	23	200,00	100,00	100,00	200,00	100,00	100,00
1/240100-456100	Bastelmaterial	2221	3221	23	1.100,00	1.100,00		1.100,00	1.100,00	
1/240100-457000	Druckwerke (Bücher, Drucksorten)	2221	3221	23	200,00	200,00		200,00	200,00	
1/240100-458000	Mittel zur ärztlichen Betreuung und Gesundheitsvorsorge	2221	3221	23						
1/240100-459000	Sonstige Verbrauchsgüter	2221	3221	23	100,00	100,00		100,00	100,00	
1/240100-511000	Geldbezüge der Vertragsbediensteten	2211	3211	20	26.000,00	23.000,00	3.000,00	26.000,00	23.000,00	3.000,00
1/240100-523000	Geldbezüge der nicht ganzjährig Beschäftigten	2211	3211	20						
1/240100-565000	Mehrleistungsvergütungen	2211	3211	20	200,00	200,00		200,00	200,00	
1/240100-567000	Belohnungen (Gutscheine)	2213	3213	20	100,00	100,00		100,00	100,00	
1/240100-569000	Sonstige Nebengebühren	2211	3211	20	1.200,00	1.200,00		1.200,00	1.200,00	
1/240100-580000	Dienstgeberbeiträge zum Ausgleichsfonds	2212	3212	20	1.200,00	1.000,00	200,00	1.200,00	1.000,00	200,00
1/240100-582000	Dienstgeberbeiträge zur sozialen Sicherheit	2212	3212	20	5.800,00	5.000,00	800,00	5.800,00	5.000,00	800,00
1/240100-592000	Dotierung von Rückstellungen für Jubiläumszuwendungen	2214			200,00	200,00				
1/240100-600000	Energiebezüge (Strom)	2222	3222	24	2.900,00	3.200,00	-300,00	2.900,00	3.200,00	-300,00
1/240100-600100	Energiebezüge (Beheizung)	2222	3222	24	8.600,00	9.500,00	-900,00	8.600,00	9.500,00	-900,00
1/240100-614000	Instandhaltung von Gebäuden	2224	3224	24	4.500,00		4.500,00	4.500,00		4.500,00
1/240100-618000	Instandhaltung sonstige Anlagen	2224	3224	24	200,00	200,00		200,00	200,00	
1/240100-631000	Telekommunikationsdienste	2222	3222	24	800,00	900,00	-100,00	800,00	900,00	-100,00
1/240100-650000	Zinsen für Finanzschulden	2241	3241	25						
1/240100-670000	Versicherungen	2222	3222	24	1.500,00	1.300,00	200,00	1.500,00	1.300,00	200,00
1/240100-680000	Planmäßige Abschreibung	2226			1.400,00	1.400,00				
1/240100-700000	Mietaufwand Spielwiese	2223	3223	24	400,00	400,00		400,00	400,00	
1/240100-700200	Mietaufwand Kopierer	2223	3223	24	300,00	300,00		300,00	300,00	
1/240100-711100	Müllgebühren	2225	3225	24	300,00	300,00		300,00	300,00	
1/240100-711200	Kanalgebühren	2225	3225	24	500,00	500,00		500,00	500,00	
1/240100-728000	Entgelte für sonstige Leistungen (Mittagessen)	2225	3225	24	2.200,00	2.200,00		2.200,00	2.200,00	
1/240100-728100	Entgelte für sonstige Leistungen	2225	3225	24	900,00	900,00		900,00	900,00	
SU 22 / 32	Summe Aufwendungen / Auszahlungen operative Gebarung				63.600,00	55.900,00	7.700,00	62.000,00	54.300,00	7.700,00
SA 0 / SA 1	(0) Nettoergebnis (21 - 22) / (1) Geldfluss operative Gebarung (31 - 32)				-58.400,00	-50.400,00	-8.000,00	-57.200,00	-49.200,00	-8.000,00
SU 23	Summe Haushaltsrücklagen				0,00	0,00	0,00	0,00	0,00	0,00
SA00	Nettoergebnis nach Zuw./Entn. Haushaltsrücklagen (Saldo 0 +/- SU23)				-58.400,00	-50.400,00	-8.000,00			

1. Nachtragsvoranschlag 2023

Marktgemeinde Warth

NVA Ergebnis- und Finanzierungsvoranschlag Detailnachweis

	MVAG	VC QU	Ergebnisvoranschlag			Finanzierungsvoranschlag				
			EH	FH	VA 2023 inkl. NVA	VA 2023	1. NVA	VA 2023 inkl. NVA	VA 2023	1. NVA
Investive Gebarung										
2/240100+300000										
			3331	2	33					
SU 33			Summe Einzahlungen investive Gebarung					0,00	0,00	0,00
1/240100-006000			3412	2	40			2.000,00		2.000,00
			(Gartenhaus u Spielgeräte)							
SU 34			Summe Auszahlungen investive Gebarung					2.000,00	0,00	2.000,00
SA2			Saldo (2) Geldfluss aus der Investiven Gebarung (33 – 34)					-2.000,00	0,00	-2.000,00
SA3			Saldo (3) Nettofinanzierungssaldo (Saldo 1 + Saldo 2)					-59.200,00	-49.200,00	-10.000,00
Finanzierungstätigkeit										
SU 35			Summe Einzahlungen aus der Finanzierungstätigkeit					0,00	0,00	0,00
1/240100-344100			3611		64			900,00	900,00	
			Investitionsdarlehen (Tilgung) Wohnbauförderung							
SU 36			Summe Auszahlungen aus der Finanzierungstätigkeit					900,00	900,00	0,00
SA4			Saldo (4) Geldfluss aus der Finanzierungstätigkeit (35 – 36)					-900,00	-900,00	0,00
SA5			Saldo (5) Geldfluss aus der voranschlagswirksamen Gebarung (Saldo 3 + Saldo 4)					-60.100,00	-50.100,00	-10.000,00
240200			Kindergärten							
Operative Gebarung										
SU 21 / 31			Summe Erträge / Einzahlungen operative Gebarung			0,00	0,00	0,00	0,00	0,00
1/240200-728000			2225	3225	24	1.300,00		1.300,00	1.300,00	1.300,00
			Beitrag Tagesbetreuungeinrichtung							
SU 22 / 32			Summe Aufwendungen / Auszahlungen operative Gebarung			1.300,00	0,00	1.300,00	1.300,00	1.300,00
SA 0 / SA 1			(0) Nettoergebnis (21 - 22) / (1) Geldfluss operative Gebarung (31 – 32)			-1.300,00	0,00	-1.300,00	-1.300,00	0,00
SU 23			Summe Haushaltsrücklagen			0,00	0,00	0,00	0,00	0,00
SA00			Nettoergebnis nach Zuw./Entn. Haushaltsrücklagen (Saldo 0 +/- SU23)			-1.300,00	0,00	-1.300,00		
Investive Gebarung										
SU 33			Summe Einzahlungen investive Gebarung					0,00	0,00	0,00
SU 34			Summe Auszahlungen investive Gebarung					0,00	0,00	0,00
SA2			Saldo (2) Geldfluss aus der Investiven Gebarung (33 – 34)					0,00	0,00	0,00
SA3			Saldo (3) Nettofinanzierungssaldo (Saldo 1 + Saldo 2)					-1.300,00	0,00	-1.300,00
Finanzierungstätigkeit										
SU 35			Summe Einzahlungen aus der Finanzierungstätigkeit					0,00	0,00	0,00
SU 36			Summe Auszahlungen aus der Finanzierungstätigkeit					0,00	0,00	0,00
SA4			Saldo (4) Geldfluss aus der Finanzierungstätigkeit (35 – 36)					0,00	0,00	0,00
SA5			Saldo (5) Geldfluss aus der voranschlagswirksamen Gebarung (Saldo 3 + Saldo 4)					-1.300,00	0,00	-1.300,00

1. Nachtragsvoranschlag 2023

Marktgemeinde Warth

NVA Ergebnis- und Finanzierungsvoranschlag Detailnachweis

		MVAG		VC QU	Ergebnisvoranschlag			Finanzierungsvoranschlag		
		EH	FH		VA 2023 inkl. NVA	VA 2023	1. NVA	VA 2023 inkl. NVA	VA 2023	1. NVA
26	Sport und außerschulische Leibeserziehung									
262	Sportplätze									
262000	Sportplätze									
Operative Gebarung										
2/262000+829000	Sonstige Einnahmen	2116	3116	18	1.200,00	2.100,00	-900,00	1.200,00	2.100,00	-900,00
2/262000+860000	Transfers von Bund (KIP 2023)	2121	3121	15	200,00		200,00	200,00		200,00
SU 21 / 31	Summe Erträge / Einzahlungen operative Gebarung				1.400,00	2.100,00	-700,00	1.400,00	2.100,00	-700,00
1/262000-600000	Energiebezüge (Strom)	2222	3222	24	1.300,00	2.400,00	-1.100,00	1.300,00	2.400,00	-1.100,00
1/262000-631000	Telekommunikationsdienste	2222	3222	24						
1/262000-680000	Planmäßige Abschreibung	2226			200,00	200,00				
1/262000-711000	Wassergebühren	2225	3225	24	300,00	500,00	-200,00	300,00	500,00	-200,00
1/262000-711100	Müllgebühren	2225	3225	24	200,00	200,00		200,00	200,00	
1/262000-711200	Kanalgebühren	2225	3225	24	200,00	200,00		200,00	200,00	
1/262000-757000	Transfer an private Organisationen (Subvention+KIP 2023)	2234	3234	27	1.000,00	800,00	200,00	1.000,00	800,00	200,00
1/262000-777000	Kapitaltransfers (KIP 2023)	2234		44	200,00		200,00			
SU 22 / 32	Summe Aufwendungen / Auszahlungen operative Gebarung				3.400,00	4.300,00	-900,00	3.000,00	4.100,00	-1.100,00
SA 0 / SA 1	(0) Nettoergebnis (21 - 22) / (1) Geldfluss operative Gebarung (31 - 32)				-2.000,00	-2.200,00	200,00	-1.600,00	-2.000,00	400,00
SU 23	Summe Haushaltsrücklagen				0,00	0,00	0,00	0,00	0,00	0,00
SA00	Nettoergebnis nach Zuw./Entn. Haushaltsrücklagen (Saldo 0 +/- SU23)				-2.000,00	-2.200,00	200,00			
Investive Gebarung										
SU 33	Summe Einzahlungen investive Gebarung							0,00	0,00	0,00
1/262000-777000	Kapitaltransfers (KIP 2023)		3434	44				200,00		200,00
SU 34	Summe Auszahlungen investive Gebarung							200,00	0,00	200,00
SA2	Saldo (2) Geldfluss aus der Investiven Gebarung (33 - 34)							-200,00	0,00	-200,00
SA3	Saldo (3) Nettofinanzierungssaldo (Saldo 1 + Saldo 2)							-1.800,00	-2.000,00	200,00
Finanzierungstätigkeit										
SU 35	Summe Einzahlungen aus der Finanzierungstätigkeit							0,00	0,00	0,00
SU 36	Summe Auszahlungen aus der Finanzierungstätigkeit							0,00	0,00	0,00
SA4	Saldo (4) Geldfluss aus der Finanzierungstätigkeit (35 - 36)							0,00	0,00	0,00
SA5	Saldo (5) Geldfluss aus der voranschlagswirksamen Gebarung (Saldo 3 + Saldo 4)							-1.800,00	-2.000,00	200,00
265	Tennisplätze und -hallen									
265000	Tennisplätze und -Hallen									
Operative Gebarung										
2/265000+829000	Sonstige Einnahmen	2116	3116	18	9.100,00	6.800,00	2.300,00	9.100,00	6.800,00	2.300,00

1. Nachtragsvoranschlag 2023

Marktgemeinde Warth

NVA Ergebnis- und Finanzierungsvoranschlag Detailnachweis

		MVAG		VC QU	Ergebnisvoranschlag			Finanzierungsvoranschlag		
		EH	FH		VA 2023 inkl. NVA	VA 2023	1. NVA	VA 2023 inkl. NVA	VA 2023	1. NVA
2/265000+860000	Transfers von Bund (KIP 2023)	2121	3121	15	1.700,00		1.700,00	1.700,00		1.700,00
SU 21 / 31	Summe Erträge / Einzahlungen operative Gebarung				10.800,00	6.800,00	4.000,00	10.800,00	6.800,00	4.000,00
1/265000-600000	Energiebezüge (Strom)	2222	3222	24	7.600,00	9.600,00	-2.000,00	7.600,00	9.600,00	-2.000,00
1/265000-670000	Versicherung Clubhaus	2222	3222	24	300,00	300,00		300,00	300,00	
1/265000-680000	Planmäßige Abschreibung	2226			2.300,00	2.300,00				
1/265000-711000	Wassergebühren	2225	3225	24	900,00	900,00		900,00	900,00	
1/265000-711100	Müllgebühren	2225	3225	24	200,00	200,00		200,00	200,00	
1/265000-711200	Kanalgebühren	2225	3225	24	300,00	300,00		300,00	300,00	
1/265000-757000	Transfers an private Organisationen (Subvention+KIP 2023)	2234	3234	27	2.300,00	600,00	1.700,00	2.300,00	600,00	1.700,00
1/265000-777000	Kapitaltransfers (KIP 2023)	2234		44	1.700,00		1.700,00			
SU 22 / 32	Summe Aufwendungen / Auszahlungen operative Gebarung				15.600,00	14.200,00	1.400,00	11.600,00	11.900,00	-300,00
SA 0 / SA 1	(0) Nettoergebnis (21 - 22) / (1) Geldfluss operative Gebarung (31 - 32)				-4.800,00	-7.400,00	2.600,00	-800,00	-5.100,00	4.300,00
SU 23	Summe Haushaltsrücklagen				0,00	0,00	0,00	0,00	0,00	0,00
SA00	Nettoergebnis nach Zuw./Entn. Haushaltsrücklagen (Saldo 0 +/- SU23)				-4.800,00	-7.400,00	2.600,00			
Investive Gebarung										
SU 33	Summe Einzahlungen investive Gebarung							0,00	0,00	0,00
1/265000-777000	Kapitaltransfers (KIP 2023)		3434	44				1.700,00		1.700,00
SU 34	Summe Auszahlungen investive Gebarung							1.700,00	0,00	1.700,00
SA2	Saldo (2) Geldfluss aus der Investiven Gebarung (33 - 34)							-1.700,00	0,00	-1.700,00
SA3	Saldo (3) Nettofinanzierungssaldo (Saldo 1 + Saldo 2)							-2.500,00	-5.100,00	2.600,00
Finanzierungstätigkeit										
SU 35	Summe Einzahlungen aus der Finanzierungstätigkeit							0,00	0,00	0,00
SU 36	Summe Auszahlungen aus der Finanzierungstätigkeit							0,00	0,00	0,00
SA4	Saldo (4) Geldfluss aus der Finanzierungstätigkeit (35 - 36)							0,00	0,00	0,00
SA5	Saldo (5) Geldfluss aus der voranschlagswirksamen Gebarung (Saldo 3 + Saldo 4)							-2.500,00	-5.100,00	2.600,00
269	Sonstige Einrichtungen und Maßnahmen									
269000	Sonstige Einrichtungen und Maßnahmen									
Operative Gebarung										
SU 21 / 31	Summe Erträge / Einzahlungen operative Gebarung				0,00	0,00	0,00	0,00	0,00	0,00
1/269000-400000	Geringwertige Wirtschaftsgüter (GWG)	2221	3221	23	100,00		100,00	100,00		100,00
1/269000-757000	Transfer an private Organisationen (Subvention Sportvereine, Betriebskosten u Jugendförderung)	2234	3234	27	9.000,00	9.000,00		9.000,00	9.000,00	
SU 22 / 32	Summe Aufwendungen / Auszahlungen operative Gebarung				9.100,00	9.000,00	100,00	9.100,00	9.000,00	100,00
SA 0 / SA 1	(0) Nettoergebnis (21 - 22) / (1) Geldfluss operative Gebarung (31 - 32)				-9.100,00	-9.000,00	-100,00	-9.100,00	-9.000,00	-100,00
SU 23	Summe Haushaltsrücklagen				0,00	0,00	0,00	0,00	0,00	0,00
SA00	Nettoergebnis nach Zuw./Entn. Haushaltsrücklagen (Saldo 0 +/- SU23)				-9.100,00	-9.000,00	-100,00			

1. Nachtragsvoranschlag 2023

Marktgemeinde Warth

NVA Ergebnis- und Finanzierungsvoranschlag Detailnachweis

	MVAG	VC QU	Ergebnisvoranschlag			Finanzierungsvoranschlag				
			EH	FH	VA 2023 inkl. NVA	VA 2023	1. NVA	VA 2023 inkl. NVA	VA 2023	1. NVA
Investive Gebarung										
SU 33							0,00	0,00	0,00	
SU 34							0,00	0,00	0,00	
SA2							0,00	0,00	0,00	
SA3							-9.100,00	-9.000,00	-100,00	
Finanzierungstätigkeit										
SU 35							0,00	0,00	0,00	
SU 36							0,00	0,00	0,00	
SA4							0,00	0,00	0,00	
SA5							-9.100,00	-9.000,00	-100,00	
28 Forschung und Wissenschaft										
282 Studienbeihilfen										
282000 Studienbeihilfe										
Operative Gebarung										
SU 21 / 31					0,00	0,00	0,00	0,00	0,00	0,00
1/282000-768000										
SU 22 / 32					0,00	0,00	0,00	0,00	0,00	0,00
SA 0 / SA 1					0,00	0,00	0,00	0,00	0,00	0,00
SU 23					0,00	0,00	0,00	0,00	0,00	0,00
SA00					0,00	0,00	0,00	0,00	0,00	0,00
Investive Gebarung										
SU 33							0,00	0,00	0,00	0,00
SU 34							0,00	0,00	0,00	0,00
SA2							0,00	0,00	0,00	0,00
SA3							0,00	0,00	0,00	0,00
Finanzierungstätigkeit										
SU 35							0,00	0,00	0,00	0,00
SU 36							0,00	0,00	0,00	0,00
SA4							0,00	0,00	0,00	0,00
SA5							0,00	0,00	0,00	0,00

	MVAG	VC QU	Ergebnisvoranschlag				Finanzierungsvoranschlag			
			EH	FH	VA 2023 inkl. NVA	VA 2023	1. NVA	VA 2023 inkl. NVA	VA 2023	1. NVA
3 Kunst, Kultur und Kultus										
32	Musik und darstellende Kunst									
320	Ausbildung in Musik und darstellender Kunst									
320000	Ausbildung in Musik und darstellender Kunst									
Operative Gebarung										
2/320000+816000	Verwaltungstangente	2114	3114	13	5.600,00	5.600,00		5.600,00	5.600,00	
SU 21 / 31	Summe Erträge / Einzahlungen operative Gebarung				5.600,00	5.600,00	0,00	5.600,00	5.600,00	0,00
1/320000-752000	Umlage von Paradis Musikschule Warth-Bromberg-Schblgk	2231	3231	26	77.700,00	74.200,00	3.500,00	77.700,00	74.200,00	3.500,00
1/320000-752100	Umlage Musikschule Ternitz	2231	3231	26	1.300,00	1.300,00		1.300,00	1.300,00	
SU 22 / 32	Summe Aufwendungen / Auszahlungen operative Gebarung				79.000,00	75.500,00	3.500,00	79.000,00	75.500,00	3.500,00
SA 0 / SA 1	(0) Nettoergebnis (21 - 22) / (1) Geldfluss operative Gebarung (31 - 32)				-73.400,00	-69.900,00	-3.500,00	-73.400,00	-69.900,00	-3.500,00
SU 23	Summe Haushaltsrücklagen				0,00	0,00	0,00	0,00	0,00	0,00
SA00	Nettoergebnis nach Zuw./Entn. Haushaltsrücklagen (Saldo 0 +/- SU23)				-73.400,00	-69.900,00	-3.500,00			
Investive Gebarung										
SU 33	Summe Einzahlungen investive Gebarung							0,00	0,00	0,00
SU 34	Summe Auszahlungen investive Gebarung							0,00	0,00	0,00
SA2	Saldo (2) Geldfluss aus der Investiven Gebarung (33 - 34)							0,00	0,00	0,00
SA3	Saldo (3) Nettofinanzierungssaldo (Saldo 1 + Saldo 2)							-73.400,00	-69.900,00	-3.500,00
Finanzierungstätigkeit										
SU 35	Summe Einzahlungen aus der Finanzierungstätigkeit							0,00	0,00	0,00
SU 36	Summe Auszahlungen aus der Finanzierungstätigkeit							0,00	0,00	0,00
SA4	Saldo (4) Geldfluss aus der Finanzierungstätigkeit (35 - 36)							0,00	0,00	0,00
SA5	Saldo (5) Geldfluss aus der voranschlagswirksamen Gebarung (Saldo 3 + Saldo 4)							-73.400,00	-69.900,00	-3.500,00
321	Einrichtungen der Musikpflege									
321000	Einrichtungen der Musikpflege									
Operative Gebarung										
SU 21 / 31	Summe Erträge / Einzahlungen operative Gebarung				0,00	0,00	0,00	0,00	0,00	0,00
1/321000-614000	Instandhaltung von Gebäuden und Bauten	2224	3224	24						
1/321000-631000	Telekommunikationsdienste	2222	3222	24						
1/321000-670000	Versicherungen	2222	3222	24	500,00	400,00	100,00	500,00	400,00	100,00
1/321000-711100	Müllgebühren	2225	3225	24	200,00	200,00		200,00	200,00	
1/321000-711200	Kanalgebühren	2225	3225	24	700,00	700,00		700,00	700,00	
1/321000-728000	Entgelte für sonstige Leistungen	2225	3225	24	300,00	300,00		300,00	300,00	

1. Nachtragsvoranschlag 2023

Marktgemeinde Warth

NVA Ergebnis- und Finanzierungsvoranschlag Detailnachweis

		MVAG		VC QU	Ergebnisvoranschlag		Finanzierungsvoranschlag			
		EH	FH		VA 2023 inkl. NVA	VA 2023	1. NVA	VA 2023 inkl. NVA	VA 2023	1. NVA
1/321000-757000	Transfer an private Organisationen (Subventionen Musikvereine/Volkstänzer)	2234	3234	27	2.000,00	2.000,00		2.000,00	2.000,00	
SU 22 / 32	Summe Aufwendungen / Auszahlungen operative Gebarung				3.700,00	3.600,00	100,00	3.700,00	3.600,00	100,00
SA 0 / SA 1	(0) Nettoergebnis (21 - 22) / (1) Geldfluss operative Gebarung (31 – 32)				-3.700,00	-3.600,00	-100,00	-3.700,00	-3.600,00	-100,00
SU 23	Summe Haushaltsrücklagen				0,00	0,00	0,00	0,00	0,00	0,00
SA00	Nettoergebnis nach Zuw./Entn. Haushaltsrücklagen (Saldo 0 +/- SU23)				-3.700,00	-3.600,00	-100,00			
Investive Gebarung										
SU 33	Summe Einzahlungen investive Gebarung							0,00	0,00	0,00
SU 34	Summe Auszahlungen investive Gebarung							0,00	0,00	0,00
SA2	Saldo (2) Geldfluss aus der Investiven Gebarung (33 – 34)							0,00	0,00	0,00
SA3	Saldo (3) Nettofinanzierungssaldo (Saldo 1 + Saldo 2)							-3.700,00	-3.600,00	-100,00
Finanzierungstätigkeit										
SU 35	Summe Einzahlungen aus der Finanzierungstätigkeit							0,00	0,00	0,00
SU 36	Summe Auszahlungen aus der Finanzierungstätigkeit							0,00	0,00	0,00
SA4	Saldo (4) Geldfluss aus der Finanzierungstätigkeit (35 – 36)							0,00	0,00	0,00
SA5	Saldo (5) Geldfluss aus der voranschlagswirksamen Gebarung (Saldo 3 + Saldo 4)							-3.700,00	-3.600,00	-100,00
36	Heimatspflege									
362	Denkmalpflege									
362000	Denkmalpflege									
Operative Gebarung										
2/362000+868000	Sammlung Schwarzes Kreuz	2124	3124	16	300,00	300,00		300,00	300,00	
SU 21 / 31	Summe Erträge / Einzahlungen operative Gebarung				300,00	300,00	0,00	300,00	300,00	0,00
1/362000-400000	Geringwertige Wirtschaftsgüter (GWG)	2221	3221	23	100,00		100,00	100,00		100,00
1/362000-728000	Entgelte für sonstige Leistungen	2225	3225	24	200,00	100,00	100,00	200,00	100,00	100,00
SU 22 / 32	Summe Aufwendungen / Auszahlungen operative Gebarung				300,00	100,00	200,00	300,00	100,00	200,00
SA 0 / SA 1	(0) Nettoergebnis (21 - 22) / (1) Geldfluss operative Gebarung (31 – 32)				0,00	200,00	-200,00	0,00	200,00	-200,00
2/362000+894001	Entnahmen von zweckgebundenen Haushaltsrücklagen	2301			100,00	100,00				
1/362000-794001	Zuweisung an zweckgebundene Haushaltsrücklagen	2401			300,00	300,00				
SU 23	Summe Haushaltsrücklagen				-200,00	-200,00	0,00	0,00	0,00	0,00
SA00	Nettoergebnis nach Zuw./Entn. Haushaltsrücklagen (Saldo 0 +/- SU23)				-200,00	0,00	-200,00			
Investive Gebarung										
SU 33	Summe Einzahlungen investive Gebarung							0,00	0,00	0,00
SU 34	Summe Auszahlungen investive Gebarung							0,00	0,00	0,00
SA2	Saldo (2) Geldfluss aus der Investiven Gebarung (33 – 34)							0,00	0,00	0,00
SA3	Saldo (3) Nettofinanzierungssaldo (Saldo 1 + Saldo 2)							0,00	200,00	-200,00

1. Nachtragsvoranschlag 2023

Marktgemeinde Warth

NVA Ergebnis- und Finanzierungsvoranschlag Detailnachweis

	MVAG	VC QU	Ergebnisvoranschlag			Finanzierungsvoranschlag					
			EH	FH	VA 2023 inkl. NVA	VA 2023	1. NVA	VA 2023 inkl. NVA	VA 2023	1. NVA	
Finanzierungstätigkeit											
SU 35			Summe Einzahlungen aus der Finanzierungstätigkeit					0,00	0,00	0,00	
SU 36			Summe Auszahlungen aus der Finanzierungstätigkeit					0,00	0,00	0,00	
SA4			Saldo (4) Geldfluss aus der Finanzierungstätigkeit (35 – 36)					0,00	0,00	0,00	
SA5			Saldo (5) Geldfluss aus der voranschlagswirksamen Gebarung (Saldo 3 + Saldo 4)					0,00	200,00	-200,00	
363 Altstadterhaltung und Ortsbildpflege											
363000 Ortsbildpflege											
Operative Gebarung											
SU 21 / 31			Summe Erträge / Einzahlungen operative Gebarung			0,00	0,00	0,00	0,00	0,00	
1/363000-420000			Roh-, Hilfsstoffe (Bäume)	2221 3221 23	10.000,00			10.000,00	10.000,00	10.000,00	
1/363000-459000			Sonstige Verbrauchsgüter	2221 3221 23							
1/363000-728000			Entgelte für sonstige Leistungen	2225 3225 24	4.000,00	4.000,00		4.000,00	4.000,00		
SU 22 / 32			Summe Aufwendungen / Auszahlungen operative Gebarung			14.000,00	4.000,00	10.000,00	14.000,00	10.000,00	
SA 0 / SA 1			(0) Nettoergebnis (21 - 22) / (1) Geldfluss operative Gebarung (31 – 32)			-14.000,00	-4.000,00	-10.000,00	-14.000,00	-10.000,00	
SU 23			Summe Haushaltsrücklagen			0,00	0,00	0,00	0,00	0,00	
SA00			Nettoergebnis nach Zuw./Entn. Haushaltsrücklagen (Saldo 0 +/- SU23)			-14.000,00	-4.000,00	-10.000,00			
Investive Gebarung											
SU 33			Summe Einzahlungen investive Gebarung					0,00	0,00	0,00	
SU 34			Summe Auszahlungen investive Gebarung					0,00	0,00	0,00	
SA2			Saldo (2) Geldfluss aus der Investiven Gebarung (33 – 34)					0,00	0,00	0,00	
SA3			Saldo (3) Nettofinanzierungssaldo (Saldo 1 + Saldo 2)					-14.000,00	-4.000,00	-10.000,00	
Finanzierungstätigkeit											
SU 35			Summe Einzahlungen aus der Finanzierungstätigkeit					0,00	0,00	0,00	
SU 36			Summe Auszahlungen aus der Finanzierungstätigkeit					0,00	0,00	0,00	
SA4			Saldo (4) Geldfluss aus der Finanzierungstätigkeit (35 – 36)					0,00	0,00	0,00	
SA5			Saldo (5) Geldfluss aus der voranschlagswirksamen Gebarung (Saldo 3 + Saldo 4)					-14.000,00	-4.000,00	-10.000,00	
38 Sonstige Kulturpflege											
381 Maßnahmen der Kulturpflege											
381000 Maßnahmen der Kulturpflege											
Operative Gebarung											
2/381000+810000			Erträge aus Leistungen (Veranstaltungen/ Werbebeiträge, Weihnachtsmarkt)	2114 3114 13	1.000,00	1.000,00		1.000,00	1.000,00		
SU 21 / 31			Summe Erträge / Einzahlungen operative Gebarung			1.000,00	1.000,00	0,00	1.000,00	1.000,00	0,00

1. Nachtragsvoranschlag 2023

Marktgemeinde Warth

NVA Ergebnis- und Finanzierungsvoranschlag Detailnachweis

		MVAG		VC QU	Ergebnisvoranschlag		Finanzierungsvoranschlag			
		EH	FH		VA 2023 inkl. NVA	VA 2023	1. NVA	VA 2023 inkl. NVA	VA 2023	1. NVA
1/381000-729000	Sonstige Aufwendungen (Weihnachtsmarkt, Faschingsumzug)	2225	3225	24	2.600,00	2.600,00		2.600,00	2.600,00	
SU 22 / 32	Summe Aufwendungen / Auszahlungen operative Gebarung				2.600,00	2.600,00	0,00	2.600,00	2.600,00	0,00
SA 0 / SA 1	(0) Nettoergebnis (21 - 22) / (1) Geldfluss operative Gebarung (31 – 32)				-1.600,00	-1.600,00	0,00	-1.600,00	-1.600,00	0,00
SU 23	Summe Haushaltsrücklagen				0,00	0,00	0,00	0,00	0,00	0,00
SA00	Nettoergebnis nach Zuw./Entn. Haushaltsrücklagen (Saldo 0 +/- SU23)				-1.600,00	-1.600,00	0,00			
Investive Gebarung										
SU 33	Summe Einzahlungen investive Gebarung							0,00	0,00	0,00
SU 34	Summe Auszahlungen investive Gebarung							0,00	0,00	0,00
SA2	Saldo (2) Geldfluss aus der Investiven Gebarung (33 – 34)							0,00	0,00	0,00
SA3	Saldo (3) Nettofinanzierungssaldo (Saldo 1 + Saldo 2)							-1.600,00	-1.600,00	0,00
Finanzierungstätigkeit										
SU 35	Summe Einzahlungen aus der Finanzierungstätigkeit							0,00	0,00	0,00
SU 36	Summe Auszahlungen aus der Finanzierungstätigkeit							0,00	0,00	0,00
SA4	Saldo (4) Geldfluss aus der Finanzierungstätigkeit (35 – 36)							0,00	0,00	0,00
SA5	Saldo (5) Geldfluss aus der voranschlagswirksamen Gebarung (Saldo 3 + Saldo 4)							-1.600,00	-1.600,00	0,00
39	Kultus									
390	Kirchliche Angelegenheiten									
390000	Kirchliche Angelegenheiten									
Operative Gebarung										
SU 21 / 31	Summe Erträge / Einzahlungen operative Gebarung				0,00	0,00	0,00	0,00	0,00	0,00
1/390000-729000	Sonstige Aufwendungen (Kirchen/Kapellen)	2225	3225	24	200,00	200,00		200,00	200,00	
1/390000-757000	Transfers an private Organisationen (Subvention)	2234	3234	27	8.000,00	200,00	7.800,00	8.000,00	200,00	7.800,00
SU 22 / 32	Summe Aufwendungen / Auszahlungen operative Gebarung				8.200,00	400,00	7.800,00	8.200,00	400,00	7.800,00
SA 0 / SA 1	(0) Nettoergebnis (21 - 22) / (1) Geldfluss operative Gebarung (31 – 32)				-8.200,00	-400,00	-7.800,00	-8.200,00	-400,00	-7.800,00
SU 23	Summe Haushaltsrücklagen				0,00	0,00	0,00	0,00	0,00	0,00
SA00	Nettoergebnis nach Zuw./Entn. Haushaltsrücklagen (Saldo 0 +/- SU23)				-8.200,00	-400,00	-7.800,00			
Investive Gebarung										
SU 33	Summe Einzahlungen investive Gebarung							0,00	0,00	0,00
SU 34	Summe Auszahlungen investive Gebarung							0,00	0,00	0,00
SA2	Saldo (2) Geldfluss aus der Investiven Gebarung (33 – 34)							0,00	0,00	0,00
SA3	Saldo (3) Nettofinanzierungssaldo (Saldo 1 + Saldo 2)							-8.200,00	-400,00	-7.800,00
Finanzierungstätigkeit										
SU 35	Summe Einzahlungen aus der Finanzierungstätigkeit							0,00	0,00	0,00

1. Nachtragsvoranschlag 2023

Marktgemeinde Warth

NVA Ergebnis- und Finanzierungsvoranschlag Detailnachweis

	MVAG	VC QU	Ergebnisvoranschlag			Finanzierungsvoranschlag				
			EH	FH	VA 2023 inkl. NVA	VA 2023	1. NVA	VA 2023 inkl. NVA	VA 2023	1. NVA
SU 36								0,00	0,00	0,00
SA4								0,00	0,00	0,00
SA5								-8.200,00	-400,00	-7.800,00

1. Nachtragsvoranschlag 2023

Marktgemeinde Warth

NVA Ergebnis- und Finanzierungsvoranschlag Detailnachweis

	MVAG	VC QU	Ergebnisvoranschlag			Finanzierungsvoranschlag				
			EH	FH	VA 2023 inkl. NVA	VA 2023	1. NVA	VA 2023 inkl. NVA	VA 2023	1. NVA
4 Soziale Wohlfahrt und Wohnbauförderung										
41	Allgemeine öffentliche Wohlfahrt									
419	Sonstige Einrichtungen und Maßnahmen									
419000	Sonstige Einrichtungen und Maßnahmen									
Operative Gebarung										
SU 21 / 31	Summe Erträge / Einzahlungen operative Gebarung			0,00	0,00	0,00	0,00	0,00	0,00	0,00
1/419000-751000	Sozialhilfe-Wohnsitzgemeindebeitrag	2231	3231	26	1.000,00	1.000,00		1.000,00	1.000,00	
1/419000-751100	Sozialhilfe-Umlage	2231	3231	26	217.000,00	225.900,00	-8.900,00	217.000,00	225.900,00	-8.900,00
SU 22 / 32	Summe Aufwendungen / Auszahlungen operative Gebarung			218.000,00	226.900,00	-8.900,00	218.000,00	226.900,00	-8.900,00	-8.900,00
SA 0 / SA 1	(0) Nettoergebnis (21 - 22) / (1) Geldfluss operative Gebarung (31 - 32)			-218.000,00	-226.900,00	8.900,00	-218.000,00	-226.900,00	8.900,00	8.900,00
SU 23	Summe Haushaltsrücklagen			0,00	0,00	0,00	0,00	0,00	0,00	0,00
SA00	Nettoergebnis nach Zuw./Entn. Haushaltsrücklagen (Saldo 0 +/- SU23)			-218.000,00	-226.900,00	8.900,00				
Investive Gebarung										
SU 33	Summe Einzahlungen investive Gebarung						0,00	0,00	0,00	0,00
SU 34	Summe Auszahlungen investive Gebarung						0,00	0,00	0,00	0,00
SA2	Saldo (2) Geldfluss aus der Investiven Gebarung (33 - 34)						0,00	0,00	0,00	0,00
SA3	Saldo (3) Nettofinanzierungssaldo (Saldo 1 + Saldo 2)						-218.000,00	-226.900,00	8.900,00	8.900,00
Finanzierungstätigkeit										
SU 35	Summe Einzahlungen aus der Finanzierungstätigkeit						0,00	0,00	0,00	0,00
SU 36	Summe Auszahlungen aus der Finanzierungstätigkeit						0,00	0,00	0,00	0,00
SA4	Saldo (4) Geldfluss aus der Finanzierungstätigkeit (35 - 36)						0,00	0,00	0,00	0,00
SA5	Saldo (5) Geldfluss aus der voranschlagswirksamen Gebarung (Saldo 3 + Saldo 4)						-218.000,00	-226.900,00	8.900,00	8.900,00
42	Freie Wohlfahrt									
429	Sonstige Einrichtungen und Maßnahmen									
429000	Sonstige Einrichtungen und Maßnahmen									
Operative Gebarung										
SU 21 / 31	Summe Erträge / Einzahlungen operative Gebarung			0,00	0,00	0,00	0,00	0,00	0,00	0,00
1/429000-728000	Entgelte für sonstige Leistungen (Seniorenfasching)	2225	3225	24	1.000,00	1.500,00	-500,00	1.000,00	1.500,00	-500,00
1/429000-768000	Sonstige Transfers an private Haushalte (Heizkostenzuschuss)	2234	3234	27	2.000,00	2.000,00		2.000,00	2.000,00	
SU 22 / 32	Summe Aufwendungen / Auszahlungen operative Gebarung			3.000,00	3.500,00	-500,00	3.000,00	3.500,00	-500,00	-500,00
SA 0 / SA 1	(0) Nettoergebnis (21 - 22) / (1) Geldfluss operative Gebarung (31 - 32)			-3.000,00	-3.500,00	500,00	-3.000,00	-3.500,00	500,00	500,00
SU 23	Summe Haushaltsrücklagen			0,00	0,00	0,00	0,00	0,00	0,00	0,00
SA00	Nettoergebnis nach Zuw./Entn. Haushaltsrücklagen (Saldo 0 +/- SU23)			-3.000,00	-3.500,00	500,00				

1. Nachtragsvoranschlag 2023

Marktgemeinde Warth

NVA Ergebnis- und Finanzierungsvoranschlag Detailnachweis

		MVAG			VC QU	Ergebnisvoranschlag			Finanzierungsvoranschlag		
		EH	FH			VA 2023 inkl. NVA	VA 2023	1. NVA	VA 2023 inkl. NVA	VA 2023	1. NVA
Investive Gebarung											
SU 33	Summe Einzahlungen investive Gebarung								0,00	0,00	0,00
SU 34	Summe Auszahlungen investive Gebarung								0,00	0,00	0,00
SA2	Saldo (2) Geldfluss aus der Investiven Gebarung (33 – 34)								0,00	0,00	0,00
SA3	Saldo (3) Nettofinanzierungssaldo (Saldo 1 + Saldo 2)								-3.000,00	-3.500,00	500,00
Finanzierungstätigkeit											
SU 35	Summe Einzahlungen aus der Finanzierungstätigkeit								0,00	0,00	0,00
SU 36	Summe Auszahlungen aus der Finanzierungstätigkeit								0,00	0,00	0,00
SA4	Saldo (4) Geldfluss aus der Finanzierungstätigkeit (35 – 36)								0,00	0,00	0,00
SA5	Saldo (5) Geldfluss aus der voranschlagswirksamen Gebarung (Saldo 3 + Saldo 4)								-3.000,00	-3.500,00	500,00
43	Jugendwohlfahrt										
439	Sonstige Einrichtungen und Maßnahmen										
439000	Sonstige Einrichtungen und Maßnahmen										
Operative Gebarung											
2/439000+816000	Einnahmen Jugendarbeit / Ferienspiel	2114	3114	13							
SU 21 / 31	Summe Erträge / Einzahlungen operative Gebarung					0,00	0,00	0,00	0,00	0,00	0,00
1/439000-728000	Entgelte für sonstige Leistungen (Jugendarbeit/Ferienspiel)	2225	3225	24	1.600,00	1.600,00			1.600,00	1.600,00	
1/439000-751000	Kinder- und Jugendhilfe-Umlage	2231	3231	26	41.000,00	42.900,00	-1.900,00		41.000,00	42.900,00	-1.900,00
1/439000-768000	Säuglingsbeihilfe	2234	3234	27	800,00	800,00			800,00	800,00	
SU 22 / 32	Summe Aufwendungen / Auszahlungen operative Gebarung					43.400,00	45.300,00	-1.900,00	43.400,00	45.300,00	-1.900,00
SA 0 / SA 1	(0) Nettoergebnis (21 - 22) / (1) Geldfluss operative Gebarung (31 – 34)					-43.400,00	-45.300,00	1.900,00	-43.400,00	-45.300,00	1.900,00
SU 23	Summe Haushaltsrücklagen					0,00	0,00	0,00	0,00	0,00	0,00
SA00	Nettoergebnis nach Zuw./Entn. Haushaltsrücklagen (Saldo 0 +/- SU23)					-43.400,00	-45.300,00	1.900,00			
Investive Gebarung											
SU 33	Summe Einzahlungen investive Gebarung								0,00	0,00	0,00
SU 34	Summe Auszahlungen investive Gebarung								0,00	0,00	0,00
SA2	Saldo (2) Geldfluss aus der Investiven Gebarung (33 – 34)								0,00	0,00	0,00
SA3	Saldo (3) Nettofinanzierungssaldo (Saldo 1 + Saldo 2)								-43.400,00	-45.300,00	1.900,00
Finanzierungstätigkeit											
SU 35	Summe Einzahlungen aus der Finanzierungstätigkeit								0,00	0,00	0,00
SU 36	Summe Auszahlungen aus der Finanzierungstätigkeit								0,00	0,00	0,00
SA4	Saldo (4) Geldfluss aus der Finanzierungstätigkeit (35 – 36)								0,00	0,00	0,00
SA5	Saldo (5) Geldfluss aus der voranschlagswirksamen Gebarung (Saldo 3 + Saldo 4)								-43.400,00	-45.300,00	1.900,00

1. Nachtragsvoranschlag 2023

Marktgemeinde Warth

NVA Ergebnis- und Finanzierungsvoranschlag Detailnachweis

	MVAG	VC QU	Ergebnisvoranschlag			Finanzierungsvoranschlag			
			EH	FH	VA 2023 inkl. NVA	VA 2023	1. NVA	VA 2023 inkl. NVA	VA 2023
48	Wohnbauförderung								
480	Allgemeine Wohnbauförderung								
480000	Wohnbauförderung								
Operative Gebarung									
SU 21 / 31	Summe Erträge / Einzahlungen operative Gebarung				0,00	0,00	0,00	0,00	0,00
1/480000-768000	Sonstige Transfers an private Haushalte	2234 3234 27	(25% Wohnbauförderung)		5.000,00	5.000,00		5.000,00	5.000,00
SU 22 / 32	Summe Aufwendungen / Auszahlungen operative Gebarung				5.000,00	5.000,00	0,00	5.000,00	5.000,00
SA 0 / SA 1	(0) Nettoergebnis (21 - 22) / (1) Geldfluss operative Gebarung (31 – 32)				-5.000,00	-5.000,00	0,00	-5.000,00	-5.000,00
SU 23	Summe Haushaltsrücklagen				0,00	0,00	0,00	0,00	0,00
SA00	Nettoergebnis nach Zuw./Entn. Haushaltsrücklagen (Saldo 0 +/- SU23)				-5.000,00	-5.000,00	0,00		
Investive Gebarung									
SU 33	Summe Einzahlungen investive Gebarung						0,00	0,00	0,00
SU 34	Summe Auszahlungen investive Gebarung						0,00	0,00	0,00
SA2	Saldo (2) Geldfluss aus der Investiven Gebarung (33 – 34)						0,00	0,00	0,00
SA3	Saldo (3) Nettofinanzierungssaldo (Saldo 1 + Saldo 2)						-5.000,00	-5.000,00	0,00
Finanzierungstätigkeit									
SU 35	Summe Einzahlungen aus der Finanzierungstätigkeit						0,00	0,00	0,00
SU 36	Summe Auszahlungen aus der Finanzierungstätigkeit						0,00	0,00	0,00
SA4	Saldo (4) Geldfluss aus der Finanzierungstätigkeit (35 – 36)						0,00	0,00	0,00
SA5	Saldo (5) Geldfluss aus der voranschlagswirksamen Gebarung (Saldo 3 + Saldo 4)						-5.000,00	-5.000,00	0,00

1. Nachtragsvoranschlag 2023

Marktgemeinde Warth

NVA Ergebnis- und Finanzierungsvoranschlag Detailnachweis

		MVAG		VC QU	Ergebnisvoranschlag		Finanzierungsvoranschlag			
		EH	FH		VA 2023 inkl. NVA	VA 2023	1. NVA	VA 2023 inkl. NVA	VA 2023	1. NVA
5 Gesundheit										
51	Gesundheitsdienst									
510	Medizinische Bereichsversorgung									
510000	Medizinische Bereichsversorgung									
Operative Gebarung										
2/510000+811000	Miete Arzthaus	2115	3115	14	10.100,00	10.100,00		10.100,00	10.100,00	
SU 21 / 31	Summe Erträge / Einzahlungen operative Gebarung				10.100,00	10.100,00	0,00	10.100,00	10.100,00	0,00
1/510000-614000	Instandhaltung von Gebäuden	2224	3224	24						
1/510000-631000	Telekommunikationsdienste	2222	3222	24						
1/510000-670000	Versicherungen	2222	3222	24	700,00	700,00		700,00	700,00	
1/510000-680000	Planmäßige Abschreibung	2226			7.300,00	7.300,00				
1/510000-728000	Entgelte für sonstige Leistungen	2225	3225	24	300,00	300,00		300,00	300,00	
1/510000-751000	Beitrag an Pensionsverband	2231	3231	26	6.000,00	5.400,00	600,00	6.000,00	5.400,00	600,00
SU 22 / 32	Summe Aufwendungen / Auszahlungen operative Gebarung				14.300,00	13.700,00	600,00	7.000,00	6.400,00	600,00
SA 0 / SA 1	(0) Nettoergebnis (21 - 22) / (1) Geldfluss operative Gebarung (31 - 32)				-4.200,00	-3.600,00	-600,00	3.100,00	3.700,00	-600,00
SU 23	Summe Haushaltsrücklagen				0,00	0,00	0,00	0,00	0,00	0,00
SA00	Nettoergebnis nach Zuw./Entn. Haushaltsrücklagen (Saldo 0 +/- SU23)				-4.200,00	-3.600,00	-600,00			
Investive Gebarung										
SU 33	Summe Einzahlungen investive Gebarung							0,00	0,00	0,00
SU 34	Summe Auszahlungen investive Gebarung							0,00	0,00	0,00
SA2	Saldo (2) Geldfluss aus der Investiven Gebarung (33 - 34)							0,00	0,00	0,00
SA3	Saldo (3) Nettofinanzierungssaldo (Saldo 1 + Saldo 2)							3.100,00	3.700,00	-600,00
Finanzierungstätigkeit										
SU 35	Summe Einzahlungen aus der Finanzierungstätigkeit							0,00	0,00	0,00
SU 36	Summe Auszahlungen aus der Finanzierungstätigkeit							0,00	0,00	0,00
SA4	Saldo (4) Geldfluss aus der Finanzierungstätigkeit (35 - 36)							0,00	0,00	0,00
SA5	Saldo (5) Geldfluss aus der voranschlagswirksamen Gebarung (Saldo 3 + Saldo 4)							3.100,00	3.700,00	-600,00
512	Sonstige medizinische Beratung und Betreuung									
512000	Sonstige Medizinische Beratung und Betreuung									
Operative Gebarung										
2/512000+829000	Sonstige Erträge	2116	3116	18	1.200,00		1.200,00	1.200,00		1.200,00
2/512000+861000	Transfer NÖ Gesundheits- und Sozialfonds	2121	3121	15	800,00	400,00	400,00	800,00	400,00	400,00
SU 21 / 31	Summe Erträge / Einzahlungen operative Gebarung				2.000,00	400,00	1.600,00	2.000,00	400,00	1.600,00

1. Nachtragsvoranschlag 2023

Marktgemeinde Warth

NVA Ergebnis- und Finanzierungsvoranschlag Detailnachweis

		MVAG		VC QU	Ergebnisvoranschlag			Finanzierungsvoranschlag		
		EH	FH		VA 2023 inkl. NVA	VA 2023	1. NVA	VA 2023 inkl. NVA	VA 2023	1. NVA
1/512000-728000	Entgelte für sonstige Leistungen (Gesunde Gemeinde)	2225	3225	24	2.100,00	500,00	1.600,00	2.100,00	500,00	1.600,00
SU 22 / 32	Summe Aufwendungen / Auszahlungen operative Gebarung				2.100,00	500,00	1.600,00	2.100,00	500,00	1.600,00
SA 0 / SA 1	(0) Nettoergebnis (21 - 22) / (1) Geldfluss operative Gebarung (31 – 32)				-100,00	-100,00	0,00	-100,00	-100,00	0,00
SU 23	Summe Haushaltsrücklagen				0,00	0,00	0,00	0,00	0,00	0,00
SA00	Nettoergebnis nach Zuw./Entn. Haushaltsrücklagen (Saldo 0 +/- SU23)				-100,00	-100,00	0,00			
Investive Gebarung										
SU 33	Summe Einzahlungen investive Gebarung							0,00	0,00	0,00
SU 34	Summe Auszahlungen investive Gebarung							0,00	0,00	0,00
SA2	Saldo (2) Geldfluss aus der Investiven Gebarung (33 – 34)							0,00	0,00	0,00
SA3	Saldo (3) Nettofinanzierungssaldo (Saldo 1 + Saldo 2)							-100,00	-100,00	0,00
Finanzierungstätigkeit										
SU 35	Summe Einzahlungen aus der Finanzierungstätigkeit							0,00	0,00	0,00
SU 36	Summe Auszahlungen aus der Finanzierungstätigkeit							0,00	0,00	0,00
SA4	Saldo (4) Geldfluss aus der Finanzierungstätigkeit (35 – 36)							0,00	0,00	0,00
SA5	Saldo (5) Geldfluss aus der voranschlagswirksamen Gebarung (Saldo 3 + Saldo 4)							-100,00	-100,00	0,00
519	Sonstige Einrichtungen und Maßnahmen									
519100	Covid-19 (Massentestungen)									
Operative Gebarung										
2/519100+828000	Rückersätze von Aufwendungen	2116	3116	18						
2/519100+860000	Transfers von Bund, Bundesfonds und Bundeskammern	2121	3121	15						
2/519100+868000	Strafgelder Epidemiegesetz	2124	3124	16	300,00		300,00	300,00		300,00
SU 21 / 31	Summe Erträge / Einzahlungen operative Gebarung				300,00	0,00	300,00	300,00	0,00	300,00
1/519100-565000	Mehrleistungsvergütungen	2211	3211	20						
1/519100-580000	Dienstgeberbeiträge zum Ausgleichsfonds	2212	3212	20						
1/519100-582000	Dienstgeberbeiträge zur sozialen Sicherheit	2212	3212	20						
1/519100-728000	Entgelte für sonstige Leistungen	2225	3225	24						
SU 22 / 32	Summe Aufwendungen / Auszahlungen operative Gebarung				0,00	0,00	0,00	0,00	0,00	0,00
SA 0 / SA 1	(0) Nettoergebnis (21 - 22) / (1) Geldfluss operative Gebarung (31 – 32)				300,00	0,00	300,00	300,00	0,00	300,00
SU 23	Summe Haushaltsrücklagen				0,00	0,00	0,00	0,00	0,00	0,00
SA00	Nettoergebnis nach Zuw./Entn. Haushaltsrücklagen (Saldo 0 +/- SU23)				300,00	0,00	300,00			
Investive Gebarung										
SU 33	Summe Einzahlungen investive Gebarung							0,00	0,00	0,00
SU 34	Summe Auszahlungen investive Gebarung							0,00	0,00	0,00
SA2	Saldo (2) Geldfluss aus der Investiven Gebarung (33 – 34)							0,00	0,00	0,00

1. Nachtragsvoranschlag 2023

NVA Ergebnis- und Finanzierungsvoranschlag Detailnachweis

Marktgemeinde Warth

		MVAG		VC QU	Ergebnisvoranschlag			Finanzierungsvoranschlag		
		EH	FH		VA 2023 inkl. NVA	VA 2023	1. NVA	VA 2023 inkl. NVA	VA 2023	1. NVA
SA3	Saldo (3) Nettofinanzierungssaldo (Saldo 1 + Saldo 2)							300,00	0,00	300,00
Finanzierungstätigkeit										
SU 35	Summe Einzahlungen aus der Finanzierungstätigkeit							0,00	0,00	0,00
SU 36	Summe Auszahlungen aus der Finanzierungstätigkeit							0,00	0,00	0,00
SA4	Saldo (4) Geldfluss aus der Finanzierungstätigkeit (35 – 36)							0,00	0,00	0,00
SA5	Saldo (5) Geldfluss aus der voranschlagswirksamen Gebarung (Saldo 3 + Saldo 4)							300,00	0,00	300,00
52	Umweltschutz									
522	Reinhaltung der Luft									
522000	Umweltförderung									
Operative Gebarung										
2/522000+810000	Erträge aus Leistungen	2114	3114	13		1.000,00	-1.000,00		1.000,00	-1.000,00
2/522000+813000	Erträge aus der Auflösung von Investitionszuschüssen (Kapitaltransfers)		2127		1.000,00	1.000,00				
2/522000+816000	Kostenbeiträge E-Car	2114	3114	13	700,00	2.200,00	-1.500,00	700,00	2.200,00	-1.500,00
2/522000+828000	Rückersätze von Aufwendungen	2116	3116	18	300,00		300,00	300,00		300,00
SU 21 / 31	Summe Erträge / Einzahlungen operative Gebarung				2.000,00	4.200,00	-2.200,00	1.000,00	3.200,00	-2.200,00
1/522000-400000	Geringwertige Wirtschaftsgüter (GWG)	2221	3221	23						
1/522000-600000	Energiebezüge (Strom)	2222	3222	24	1.400,00	1.900,00	-500,00	1.400,00	1.900,00	-500,00
1/522000-617000	Instandhaltung E-Car	2224	3224	24	300,00	500,00	-200,00	300,00	500,00	-200,00
1/522000-621000	Sonstige Transporte (VOR-Ticket)	2222	3222	24	1.700,00	2.000,00	-300,00	1.700,00	2.000,00	-300,00
1/522000-670000	Versicherungen	2222	3222	24	1.500,00	1.500,00		1.500,00	1.500,00	
1/522000-680000	Planmäßige Abschreibung	2226			3.800,00	3.800,00				
1/522000-700000	Mietaufwand (Ibiola u Akku)	2223	3223	24	1.800,00	2.200,00	-400,00	1.800,00	2.200,00	-400,00
1/522000-726000	Mitgliedsbeiträge an Verbände	2225	3225	24	2.300,00	2.000,00	300,00	2.300,00	2.000,00	300,00
1/522000-728000	Entgelte für sonstige Leistungen	2225	3225	24	1.200,00	600,00	600,00	1.200,00	600,00	600,00
1/522000-728100	Entgelte für sonstige Leistungen (Energiebericht)	2225	3225	24	500,00	500,00		500,00	500,00	
1/522000-778000	Förderungen	2234		44	10.000,00	4.000,00	6.000,00			
SU 22 / 32	Summe Aufwendungen / Auszahlungen operative Gebarung				24.500,00	19.000,00	5.500,00	10.700,00	11.200,00	-500,00
SA 0 / SA 1	(0) Nettoergebnis (21 - 22) / (1) Geldfluss operative Gebarung (31 – 32)				-22.500,00	-14.800,00	-7.700,00	-9.700,00	-8.000,00	-1.700,00
SU 23	Summe Haushaltsrücklagen				0,00	0,00	0,00	0,00	0,00	0,00
SA00	Nettoergebnis nach Zuw./Entn. Haushaltsrücklagen (Saldo 0 +/- SU23)				-22.500,00	-14.800,00	-7.700,00			
Investive Gebarung										
2/522000+040000	Verkauf E-Car		3314	31				6.500,00		6.500,00
SU 33	Summe Einzahlungen investive Gebarung							6.500,00	0,00	6.500,00
1/522000-778000	Förderungen		3434	44				10.000,00	4.000,00	6.000,00
SU 34	Summe Auszahlungen investive Gebarung							10.000,00	4.000,00	6.000,00

1. Nachtragsvoranschlag 2023

NVA Ergebnis- und Finanzierungsvoranschlag Detailnachweis

Marktgemeinde Warth

		MVAG VC QU			Ergebnisvoranschlag			Finanzierungsvoranschlag		
		EH	FH		VA 2023 inkl. NVA	VA 2023	1. NVA	VA 2023 inkl. NVA	VA 2023	1. NVA
SA2	Saldo (2) Geldfluss aus der Investiven Gebarung (33 – 34)							-3.500,00	-4.000,00	500,00
SA3	Saldo (3) Nettofinanzierungssaldo (Saldo 1 + Saldo 2)							-13.200,00	-12.000,00	-1.200,00
Finanzierungstätigkeit										
SU 35	Summe Einzahlungen aus der Finanzierungstätigkeit							0,00	0,00	0,00
SU 36	Summe Auszahlungen aus der Finanzierungstätigkeit							0,00	0,00	0,00
SA4	Saldo (4) Geldfluss aus der Finanzierungstätigkeit (35 – 36)							0,00	0,00	0,00
SA5	Saldo (5) Geldfluss aus der voranschlagswirksamen Gebarung (Saldo 3 + Saldo 4)							-13.200,00	-12.000,00	-1.200,00
529	Sonstige Einrichtungen und Maßnahmen									
529000	Sonstige Einrichtungen und Maßnahmen									
Operative Gebarung										
SU 21 / 31	Summe Erträge / Einzahlungen operative Gebarung				0,00	0,00	0,00	0,00	0,00	0,00
1/529000-728000	Schädlingsbekämpfung	2225	3225	24	3.000,00	3.000,00		3.000,00	3.000,00	
1/529000-728100	Entgelte für sonstige Leistungen (Häckseldienst)	2225	3225	24	2.900,00	2.900,00		2.900,00	2.900,00	
SU 22 / 32	Summe Aufwendungen / Auszahlungen operative Gebarung				5.900,00	5.900,00	0,00	5.900,00	5.900,00	0,00
SA 0 / SA 1	(0) Nettoergebnis (21 - 22) / (1) Geldfluss operative Gebarung (31 – 32)				-5.900,00	-5.900,00	0,00	-5.900,00	-5.900,00	0,00
SU 23	Summe Haushaltsrücklagen				0,00	0,00	0,00	0,00	0,00	0,00
SA00	Nettoergebnis nach Zuw./Entn. Haushaltsrücklagen (Saldo 0 +/- SU23)				-5.900,00	-5.900,00	0,00			
Investive Gebarung										
SU 33	Summe Einzahlungen investive Gebarung							0,00	0,00	0,00
SU 34	Summe Auszahlungen investive Gebarung							0,00	0,00	0,00
SA2	Saldo (2) Geldfluss aus der Investiven Gebarung (33 – 34)							0,00	0,00	0,00
SA3	Saldo (3) Nettofinanzierungssaldo (Saldo 1 + Saldo 2)							-5.900,00	-5.900,00	0,00
Finanzierungstätigkeit										
SU 35	Summe Einzahlungen aus der Finanzierungstätigkeit							0,00	0,00	0,00
SU 36	Summe Auszahlungen aus der Finanzierungstätigkeit							0,00	0,00	0,00
SA4	Saldo (4) Geldfluss aus der Finanzierungstätigkeit (35 – 36)							0,00	0,00	0,00
SA5	Saldo (5) Geldfluss aus der voranschlagswirksamen Gebarung (Saldo 3 + Saldo 4)							-5.900,00	-5.900,00	0,00
56	Krankenanstalten anderer Rechtsträger									
562	Sprengelbeiträge									
562000	Sprengelbeiträge									
Operative Gebarung										
SU 21 / 31	Summe Erträge / Einzahlungen operative Gebarung				0,00	0,00	0,00	0,00	0,00	0,00
1/562000-752000	Nökas (Zweckaufand)	2231	3231	26	418.000,00	428.500,00	-10.500,00	418.000,00	428.500,00	-10.500,00
SU 22 / 32	Summe Aufwendungen / Auszahlungen operative Gebarung				418.000,00	428.500,00	-10.500,00	418.000,00	428.500,00	-10.500,00

1. Nachtragsvoranschlag 2023

NVA Ergebnis- und Finanzierungsvoranschlag Detailnachweis

Marktgemeinde Warth

	MVAG EH FH	VC QU	Ergebnisvoranschlag			Finanzierungsvoranschlag		
			VA 2023 inkl. NVA	VA 2023	1. NVA	VA 2023 inkl. NVA	VA 2023	1. NVA
SA 0 / SA 1		(0) Nettoergebnis (21 - 22) / (1) Geldfluss operative Gebarung (31 - 32)	-418.000,00	-428.500,00	10.500,00	-418.000,00	-428.500,00	10.500,00
SU 23		Summe Haushaltsrücklagen	0,00	0,00	0,00	0,00	0,00	0,00
SA00		Nettoergebnis nach Zuw./Entn. Haushaltsrücklagen (Saldo 0 +/- SU23)	-418.000,00	-428.500,00	10.500,00			
Investive Gebarung								
SU 33		Summe Einzahlungen investive Gebarung				0,00	0,00	0,00
SU 34		Summe Auszahlungen investive Gebarung				0,00	0,00	0,00
SA2		Saldo (2) Geldfluss aus der Investiven Gebarung (33 - 34)				0,00	0,00	0,00
SA3		Saldo (3) Nettofinanzierungssaldo (Saldo 1 + Saldo 2)				-418.000,00	-428.500,00	10.500,00
Finanzierungstätigkeit								
SU 35		Summe Einzahlungen aus der Finanzierungstätigkeit				0,00	0,00	0,00
SU 36		Summe Auszahlungen aus der Finanzierungstätigkeit				0,00	0,00	0,00
SA4		Saldo (4) Geldfluss aus der Finanzierungstätigkeit (35 - 36)				0,00	0,00	0,00
SA5		Saldo (5) Geldfluss aus der voranschlagswirksamen Gebarung (Saldo 3 + Saldo 4)				-418.000,00	-428.500,00	10.500,00
562100		Sprengelbeiträge						
Operative Gebarung								
SU 21 / 31		Summe Erträge / Einzahlungen operative Gebarung	0,00	0,00	0,00	0,00	0,00	0,00
1/562100-752000		NÖKAS Verwaltungsaufwand 2231 3231 26						
SU 22 / 32		Summe Aufwendungen / Auszahlungen operative Gebarung	0,00	0,00	0,00	0,00	0,00	0,00
SA 0 / SA 1		(0) Nettoergebnis (21 - 22) / (1) Geldfluss operative Gebarung (31 - 32)	0,00	0,00	0,00	0,00	0,00	0,00
SU 23		Summe Haushaltsrücklagen	0,00	0,00	0,00	0,00	0,00	0,00
SA00		Nettoergebnis nach Zuw./Entn. Haushaltsrücklagen (Saldo 0 +/- SU23)	0,00	0,00	0,00			
Investive Gebarung								
SU 33		Summe Einzahlungen investive Gebarung				0,00	0,00	0,00
SU 34		Summe Auszahlungen investive Gebarung				0,00	0,00	0,00
SA2		Saldo (2) Geldfluss aus der Investiven Gebarung (33 - 34)				0,00	0,00	0,00
SA3		Saldo (3) Nettofinanzierungssaldo (Saldo 1 + Saldo 2)				0,00	0,00	0,00
Finanzierungstätigkeit								
SU 35		Summe Einzahlungen aus der Finanzierungstätigkeit				0,00	0,00	0,00
SU 36		Summe Auszahlungen aus der Finanzierungstätigkeit				0,00	0,00	0,00
SA4		Saldo (4) Geldfluss aus der Finanzierungstätigkeit (35 - 36)				0,00	0,00	0,00
SA5		Saldo (5) Geldfluss aus der voranschlagswirksamen Gebarung (Saldo 3 + Saldo 4)				0,00	0,00	0,00

		MVAG		VC QU	Ergebnisvoranschlag		Finanzierungsvoranschlag			
		EH	FH		VA 2023 inkl. NVA	VA 2023	1. NVA	VA 2023 inkl. NVA	VA 2023	1. NVA
6 Straßen- und Wasserbau, Verkehr										
61	Straßenbau									
612	Gemeindestraßen									
612000	Gemeindestraßen									
Operative Gebarung										
2/612000+813000	Erträge aus der Auflösung von Investitionszuschüssen (Kapitaltransfers)	2127			2.500,00	2.500,00				
2/612000+816000	Kostenbeiträge (Kostensätze) für sonstige Leistungen	2114	3114	13						
2/612000+860000	Transfer von Bund (Unwetter)	2121	3121	15						
SU 21 / 31	Summe Erträge / Einzahlungen operative Gebarung				2.500,00	2.500,00	0,00	0,00	0,00	0,00
1/612000-400000	Geringwertige Wirtschaftsgüter	2221	3221	23	500,00	500,00		500,00	500,00	
1/612000-420000	Roh-, Hilfs- und Baustoffe	2221	3221	23	100,00		100,00	100,00		100,00
1/612000-455000	Streumaterial inkl Transport	2221	3221	23	18.000,00	18.000,00		18.000,00	18.000,00	
1/612000-459000	Sonstige Verbrauchsgüter	2221	3221	23	200,00	200,00		200,00	200,00	
1/612000-511000	Geldbezüge der Vertragsbediensteten	2211	3211	20	22.400,00	32.400,00	-10.000,00	22.400,00	32.400,00	-10.000,00
1/612000-523000	Geldbezüge der nicht ganzjährig Beschäftigten (Winterdienst)	2211	3211	20	6.000,00	6.000,00		6.000,00	6.000,00	
1/612000-523100	Geldbezüge der nicht ganzjährig Beschäftigten (Ferialpraktikanten)	2211	3211	20	3.100,00	3.100,00		3.100,00	3.100,00	
1/612000-565000	Mehrleistungsvergütung	2211	3211	20	6.600,00	6.600,00		6.600,00	6.600,00	
1/612000-569000	Sonstige Nebengebühren	2211	3211	20	1.700,00	2.300,00	-600,00	1.700,00	2.300,00	-600,00
1/612000-580000	Dienstgeberbeiträge zum Ausgleichsfonds	2212	3212	20	1.400,00	1.900,00	-500,00	1.400,00	1.900,00	-500,00
1/612000-582000	Dienstgeberbeiträge zur sozialen Sicherheit	2212	3212	20	7.200,00	9.100,00	-1.900,00	7.200,00	9.100,00	-1.900,00
1/612000-592000	Dotierung von Rückstellungen für Jubiläumszuwendungen	2214			600,00	600,00				
1/612000-611000	Instandhaltung Straßenbauten	2224	3224	24	11.000,00	11.000,00		11.000,00	11.000,00	
1/612000-617000	Instandhaltung von Fahrzeugen (Winterdienst)	2224	3224	24	1.000,00	1.000,00		1.000,00	1.000,00	
1/612000-680000	Planmäßige Abschreibung	2226			85.000,00	85.000,00				
1/612000-683000	Verluste aus dem Abgang von Sachanlagen und immateriellen Vermögenswerten	2226								
1/612000-700000	Mietaufwand	2223	3223	24	300,00	300,00		300,00	300,00	
1/612000-728000	Entgelt für sonstige Leistungen (Winterdienst)	2225	3225	24	35.000,00	35.000,00		35.000,00	35.000,00	
1/612000-728100	Entgelte für sonstige Leistungen (Straßenkehren)	2225	3225	24	9.500,00	12.000,00	-2.500,00	9.500,00	12.000,00	-2.500,00

1. Nachtragsvoranschlag 2023

Marktgemeinde Warth

NVA Ergebnis- und Finanzierungsvoranschlag Detailnachweis

		MVAG		VC QU	Ergebnisvoranschlag			Finanzierungsvoranschlag		
		EH	FH		VA 2023 inkl. NVA	VA 2023	1. NVA	VA 2023 inkl. NVA	VA 2023	1. NVA
1/612000-729000	Sonstige Ausgaben	2225	3225	24	200,00	200,00		200,00	200,00	
SU 22 / 32	Summe Aufwendungen / Auszahlungen operative Gebarung				209.800,00	225.200,00	-15.400,00	124.200,00	139.600,00	-15.400,00
SA 0 / SA 1	(0) Nettoergebnis (21 - 22) / (1) Geldfluss operative Gebarung (31 - 32)				-207.300,00	-222.700,00	15.400,00	-124.200,00	-139.600,00	15.400,00
SU 23	Summe Haushaltsrücklagen				0,00	0,00	0,00	0,00	0,00	0,00
SA00	Nettoergebnis nach Zuw./Entn. Haushaltsrücklagen (Saldo 0 +/- SU23)				-207.300,00	-222.700,00	15.400,00			
Investive Gebarung										
SU 33	Summe Einzahlungen investive Gebarung							0,00	0,00	0,00
1/612000-040000	Fahrzeuge			3414 2 41						
SU 34	Summe Auszahlungen investive Gebarung							0,00	0,00	0,00
SA2	Saldo (2) Geldfluss aus der Investiven Gebarung (33 - 34)							0,00	0,00	0,00
SA3	Saldo (3) Nettofinanzierungssaldo (Saldo 1 + Saldo 2)							-124.200,00	-139.600,00	15.400,00
Finanzierungstätigkeit										
SU 35	Summe Einzahlungen aus der Finanzierungstätigkeit							0,00	0,00	0,00
SU 36	Summe Auszahlungen aus der Finanzierungstätigkeit							0,00	0,00	0,00
SA4	Saldo (4) Geldfluss aus der Finanzierungstätigkeit (35 - 36)							0,00	0,00	0,00
SA5	Saldo (5) Geldfluss aus der voranschlagswirksamen Gebarung (Saldo 3 + Saldo 4)							-124.200,00	-139.600,00	15.400,00
612200	Straßenbau									
Operative Gebarung										
6/612200+871000	Kapitaltransfer aus Gemeinde BZ	2121	3121	1 33		100.000,00	-100.000,00		100.000,00	-100.000,00
SU 21 / 31	Summe Erträge / Einzahlungen operative Gebarung				0,00	100.000,00	-100.000,00	0,00	100.000,00	-100.000,00
1/612200-680000	Planmäßige Abschreibung	2226			900,00	900,00				
SU 22 / 32	Summe Aufwendungen / Auszahlungen operative Gebarung				900,00	900,00	0,00	0,00	0,00	0,00
SA 0 / SA 1	(0) Nettoergebnis (21 - 22) / (1) Geldfluss operative Gebarung (31 - 32)				-900,00	99.100,00	-100.000,00	0,00	100.000,00	-100.000,00
SU 23	Summe Haushaltsrücklagen				0,00	0,00	0,00	0,00	0,00	0,00
SA00	Nettoergebnis nach Zuw./Entn. Haushaltsrücklagen (Saldo 0 +/- SU23)				-900,00	99.100,00	-100.000,00			
Investive Gebarung										
6/612200+300000	Kapitaltransfers von Bund (KIG 2020)			3331 1 33				0,00	0,00	0,00
SU 33	Summe Einzahlungen investive Gebarung							0,00	0,00	0,00
5/612200-002000	Straßenbauten			3412 1 40				75.300,00	100.000,00	-24.700,00
SU 34	Summe Auszahlungen investive Gebarung							75.300,00	100.000,00	-24.700,00
SA2	Saldo (2) Geldfluss aus der Investiven Gebarung (33 - 34)							-75.300,00	-100.000,00	24.700,00
SA3	Saldo (3) Nettofinanzierungssaldo (Saldo 1 + Saldo 2)							-75.300,00	0,00	-75.300,00
Finanzierungstätigkeit										
SU 35	Summe Einzahlungen aus der Finanzierungstätigkeit							0,00	0,00	0,00
SU 36	Summe Auszahlungen aus der Finanzierungstätigkeit							0,00	0,00	0,00
SA4	Saldo (4) Geldfluss aus der Finanzierungstätigkeit (35 - 36)							0,00	0,00	0,00

1. Nachtragsvoranschlag 2023

NVA Ergebnis- und Finanzierungsvoranschlag Detailnachweis

Marktgemeinde Warth

		MVAG			VC QU	Ergebnisvoranschlag			Finanzierungsvoranschlag		
		EH	FH			VA 2023 inkl. NVA	VA 2023	1. NVA	VA 2023 inkl. NVA	VA 2023	1. NVA
SA5	Saldo (5) Geldfluss aus der voranschlagswirksamen Gebarung (Saldo 3 + Saldo 4)								-75.300,00	0,00	-75.300,00
612300	B54 Umgestaltung Ortsgebiet Warth										
Operative Gebarung											
6/612300+871000	Kapitaltransfers aus Gemeinde-Bedarfszuweisungsmittel	2121	3121	1	33	100.000,00		100.000,00	100.000,00		100.000,00
SU 21 / 31	Summe Erträge / Einzahlungen operative Gebarung					100.000,00	0,00	100.000,00	100.000,00	0,00	100.000,00
SU 22 / 32	Summe Aufwendungen / Auszahlungen operative Gebarung					0,00	0,00	0,00	0,00	0,00	0,00
SA 0 / SA 1	(0) Nettoergebnis (21 - 22) / (1) Geldfluss operative Gebarung (31 - 32)					100.000,00	0,00	100.000,00	100.000,00	0,00	100.000,00
SU 23	Summe Haushaltsrücklagen					0,00	0,00	0,00	0,00	0,00	0,00
SA00	Nettoergebnis nach Zuw./Entn. Haushaltsrücklagen (Saldo 0 +/- SU23)					100.000,00	0,00	100.000,00			
Investive Gebarung											
6/612300+300000	Kapitaltransfers von Bund (KIG 2020)			3331	1 33						
SU 33	Summe Einzahlungen investive Gebarung								0,00	0,00	0,00
5/612300-002000	Straßenbauten			3412	1 40				213.600,00	140.000,00	73.600,00
SU 34	Summe Auszahlungen investive Gebarung								213.600,00	140.000,00	73.600,00
SA2	Saldo (2) Geldfluss aus der Investiven Gebarung (33 - 34)								-213.600,00	-140.000,00	-73.600,00
SA3	Saldo (3) Nettofinanzierungssaldo (Saldo 1 + Saldo 2)								-113.600,00	-140.000,00	26.400,00
Finanzierungstätigkeit											
SU 35	Summe Einzahlungen aus der Finanzierungstätigkeit								0,00	0,00	0,00
SU 36	Summe Auszahlungen aus der Finanzierungstätigkeit								0,00	0,00	0,00
SA4	Saldo (4) Geldfluss aus der Finanzierungstätigkeit (35 - 36)								0,00	0,00	0,00
SA5	Saldo (5) Geldfluss aus der voranschlagswirksamen Gebarung (Saldo 3 + Saldo 4)								-113.600,00	-140.000,00	26.400,00
63	Schutzwasserbau										
631	Konkurrenzgewässer										
631000	Konkurrenzgewässer										
Operative Gebarung											
SU 21 / 31	Summe Erträge / Einzahlungen operative Gebarung					0,00	0,00	0,00	0,00	0,00	0,00
1/631000-752000	Transfer an Pitten Wasserverband	2231	3231		26	6.400,00	8.300,00	-1.900,00	6.400,00	8.300,00	-1.900,00
1/631000-752100	Transfer Pitten Wasserverband (Sonderkatastrophenschutzplan)	2231	3231		26	1.900,00		1.900,00	1.900,00		1.900,00
1/631000-752200	Transfer Pitten Wasserverband (Rückhaltebecken)	2231	3231		26	9.000,00	9.000,00		9.000,00	9.000,00	
SU 22 / 32	Summe Aufwendungen / Auszahlungen operative Gebarung					17.300,00	17.300,00	0,00	17.300,00	17.300,00	0,00
SA 0 / SA 1	(0) Nettoergebnis (21 - 22) / (1) Geldfluss operative Gebarung (31 - 32)					-17.300,00	-17.300,00	0,00	-17.300,00	-17.300,00	0,00
SU 23	Summe Haushaltsrücklagen					0,00	0,00	0,00	0,00	0,00	0,00
SA00	Nettoergebnis nach Zuw./Entn. Haushaltsrücklagen (Saldo 0 +/- SU23)					-17.300,00	-17.300,00	0,00			

1. Nachtragsvoranschlag 2023

Marktgemeinde Warth

NVA Ergebnis- und Finanzierungsvoranschlag Detailnachweis

		MVAG			VC QU			Ergebnisvoranschlag			Finanzierungsvoranschlag		
		EH	FH					VA 2023 inkl. NVA	VA 2023	1. NVA	VA 2023 inkl. NVA	VA 2023	1. NVA
Investive Gebarung													
SU 33	Summe Einzahlungen investive Gebarung										0,00	0,00	0,00
SU 34	Summe Auszahlungen investive Gebarung										0,00	0,00	0,00
SA2	Saldo (2) Geldfluss aus der Investiven Gebarung (33 – 34)										0,00	0,00	0,00
SA3	Saldo (3) Nettofinanzierungssaldo (Saldo 1 + Saldo 2)										-17.300,00	-17.300,00	0,00
Finanzierungstätigkeit													
SU 35	Summe Einzahlungen aus der Finanzierungstätigkeit										0,00	0,00	0,00
SU 36	Summe Auszahlungen aus der Finanzierungstätigkeit										0,00	0,00	0,00
SA4	Saldo (4) Geldfluss aus der Finanzierungstätigkeit (35 – 36)										0,00	0,00	0,00
SA5	Saldo (5) Geldfluss aus der voranschlagswirksamen Gebarung (Saldo 3 + Saldo 4)										-17.300,00	-17.300,00	0,00
633	Wildbachverbauung												
633000	Wildbachverbauung												
Operative Gebarung													
2/633000+828000	Rückersätze von Aufwendungen	2116	3116	18									
2/633000+829000	Sonstige Erträge	2116	3116	18									
SU 21 / 31	Summe Erträge / Einzahlungen operative Gebarung				0,00	0,00	0,00	0,00	0,00	0,00	0,00	0,00	0,00
1/633000-612000	Räumung Bachbett	2224	3224	24	1.500,00	1.500,00					1.500,00	1.500,00	
1/633000-631000	Telekommunikationsdienste	2222	3222	24	100,00	100,00					100,00	100,00	
1/633000-728000	Entgelte für sonstige Leistungen (Wildbach Begehung u Gemdat)	2225	3225	24	1.600,00	1.400,00	200,00				1.600,00	1.400,00	200,00
1/633000-750000	Transfer an Bund	2231	3231	26	10.000,00	10.000,00					10.000,00	10.000,00	
SU 22 / 32	Summe Aufwendungen / Auszahlungen operative Gebarung				13.200,00	13.000,00	200,00				13.200,00	13.000,00	200,00
SA 0 / SA 1	(0) Nettoergebnis (21 - 22) / (1) Geldfluss operative Gebarung (31 – 32)				-13.200,00	-13.000,00	-200,00				-13.200,00	-13.000,00	-200,00
SU 23	Summe Haushaltsrücklagen				0,00	0,00	0,00				0,00	0,00	0,00
SA00	Nettoergebnis nach Zuw./Entn. Haushaltsrücklagen (Saldo 0 +/- SU23)				-13.200,00	-13.000,00	-200,00						
Investive Gebarung													
SU 33	Summe Einzahlungen investive Gebarung										0,00	0,00	0,00
5/633000-280000	Geleistete Anzahlungen für Anlagen		3425	1							20.200,00	420.000,00	-399.800,00
SU 34	Summe Auszahlungen investive Gebarung										20.200,00	420.000,00	-399.800,00
SA2	Saldo (2) Geldfluss aus der Investiven Gebarung (33 – 34)										-20.200,00	-420.000,00	399.800,00
SA3	Saldo (3) Nettofinanzierungssaldo (Saldo 1 + Saldo 2)										-33.400,00	-433.000,00	399.600,00
Finanzierungstätigkeit													
6/633000+346000	Investitionsdarlehen von Finanzunternehmen		3514	1 55							56.200,00	420.000,00	-363.800,00
SU 35	Summe Einzahlungen aus der Finanzierungstätigkeit										56.200,00	420.000,00	-363.800,00
SU 36	Summe Auszahlungen aus der Finanzierungstätigkeit										0,00	0,00	0,00
SA4	Saldo (4) Geldfluss aus der Finanzierungstätigkeit (35 – 36)										56.200,00	420.000,00	-363.800,00

1. Nachtragsvoranschlag 2023

Marktgemeinde Warth

NVA Ergebnis- und Finanzierungsvoranschlag Detailnachweis

		MVAG		VC QU	Ergebnisvoranschlag			Finanzierungsvoranschlag		
		EH	FH		VA 2023 inkl. NVA	VA 2023	1. NVA	VA 2023 inkl. NVA	VA 2023	1. NVA
SA5	Saldo (5) Geldfluss aus der voranschlagswirksamen Gebarung (Saldo 3 + Saldo 4)							22.800,00	-13.000,00	35.800,00
639	Sonstige Einrichtungen und Maßnahmen									
639000	Sonstige Einrichtungen und Maßnahmen									
Operative Gebarung										
SU 21 / 31	Summe Erträge / Einzahlungen operative Gebarung				0,00	0,00	0,00	0,00	0,00	0,00
SU 22 / 32	Summe Aufwendungen / Auszahlungen operative Gebarung				0,00	0,00	0,00	0,00	0,00	0,00
SA 0 / SA 1	(0) Nettoergebnis (21 - 22) / (1) Geldfluss operative Gebarung (31 - 32)				0,00	0,00	0,00	0,00	0,00	0,00
SU 23	Summe Haushaltsrücklagen				0,00	0,00	0,00	0,00	0,00	0,00
SA00	Nettoergebnis nach Zuw./Entn. Haushaltsrücklagen (Saldo 0 +/- SU23)				0,00	0,00	0,00			
Investive Gebarung										
SU 33	Summe Einzahlungen investive Gebarung							0,00	0,00	0,00
1/639000-004000	Wasserbauliche Anlagen (Hochwasserschutz Pittenufer)			3412 2 40						
SU 34	Summe Auszahlungen investive Gebarung							0,00	0,00	0,00
SA2	Saldo (2) Geldfluss aus der Investiven Gebarung (33 - 34)							0,00	0,00	0,00
SA3	Saldo (3) Nettofinanzierungssaldo (Saldo 1 + Saldo 2)							0,00	0,00	0,00
Finanzierungstätigkeit										
SU 35	Summe Einzahlungen aus der Finanzierungstätigkeit							0,00	0,00	0,00
SU 36	Summe Auszahlungen aus der Finanzierungstätigkeit							0,00	0,00	0,00
SA4	Saldo (4) Geldfluss aus der Finanzierungstätigkeit (35 - 36)							0,00	0,00	0,00
SA5	Saldo (5) Geldfluss aus der voranschlagswirksamen Gebarung (Saldo 3 + Saldo 4)							0,00	0,00	0,00
64	Straßenverkehr									
640	Einrichtungen und Maßnahmen nach der Straßenverkehrsordnu									
640000	Einrichtungen und Maßnahmen nach der STVO									
Operative Gebarung										
2/640000+829000	Sonstige Erträge	2116	3116	18						
2/640000+868000	Gemeindestraßenstrafen	2124	3124	16	4.600,00	4.600,00		4.600,00	4.600,00	
SU 21 / 31	Summe Erträge / Einzahlungen operative Gebarung				4.600,00	4.600,00	0,00	4.600,00	4.600,00	0,00
1/640000-400000	Geringwertige Wirtschaftsgüter (GWG)	2221	3221	23	1.000,00	1.000,00		1.000,00	1.000,00	
1/640000-611000	Instandhaltung von Straßenbauten (Verkehrszeichen, Spiegel)	2224	3224	24	500,00	500,00		500,00	500,00	
1/640000-680000	Planmäßige Abschreibung	2226			3.500,00	3.500,00				
1/640000-700000	Wartungsvertrag (Lane Lights)	2223	3223	24	900,00	900,00		900,00	900,00	
SU 22 / 32	Summe Aufwendungen / Auszahlungen operative Gebarung				5.900,00	5.900,00	0,00	2.400,00	2.400,00	0,00
SA 0 / SA 1	(0) Nettoergebnis (21 - 22) / (1) Geldfluss operative Gebarung (31 - 32)				-1.300,00	-1.300,00	0,00	2.200,00	2.200,00	0,00

1. Nachtragsvoranschlag 2023

NVA Ergebnis- und Finanzierungsvoranschlag Detailnachweis

Marktgemeinde Warth

	MVAG	VC QU	Ergebnisvoranschlag			Finanzierungsvoranschlag				
			EH	FH	VA 2023 inkl. NVA	VA 2023	1. NVA	VA 2023 inkl. NVA	VA 2023	1. NVA
SU 23					0,00	0,00	0,00	0,00	0,00	0,00
SA00					-1.300,00	-1.300,00	0,00			
Investive Gebarung										
SU 33								0,00	0,00	0,00
1/640000-005000										
SU 34								0,00	0,00	0,00
SA2								0,00	0,00	0,00
SA3								2.200,00	2.200,00	0,00
Finanzierungstätigkeit										
SU 35								0,00	0,00	0,00
SU 36								0,00	0,00	0,00
SA4								0,00	0,00	0,00
SA5								2.200,00	2.200,00	0,00

1. Nachtragsvoranschlag 2023

Marktgemeinde Warth

NVA Ergebnis- und Finanzierungsvoranschlag Detailnachweis

	MVAG	VC QU	Ergebnisvoranschlag		Finanzierungsvoranschlag					
			EH	FH	VA 2023 inkl. NVA	VA 2023	1. NVA	VA 2023 inkl. NVA	VA 2023	1. NVA
7 Wirtschaftsförderung										
71	Grundlagenverbesserung in der Land- und Forstwirtschaft									
710	Land- und forstwirtschaftlicher Wegebau									
710000	Land- und Forstwirtschaftlicher Wegebau									
Operative Gebarung										
2/710000+813000	Erträge aus der Auflösung von Investitionszuschüssen (Kapitaltransfers)	2127			2.000,00	2.000,00				
2/710000+860000	Transfer von Bund (Unwetter)	2121	3121	15	500,00	500,00		500,00	500,00	
2/710000+867000	nicht behobener Jagdpacht	2124	3124	16	100,00	100,00		100,00	100,00	
6/710000+871000	Kapitaltransfers aus Gemeinde BZ - IVW3	2121	3121	1 33	12.000,00	12.000,00		12.000,00	12.000,00	
SU 21 / 31	Summe Erträge / Einzahlungen operative Gebarung				14.600,00	14.600,00	0,00	12.600,00	12.600,00	0,00
1/710000-611000	Instandhaltung von Güterwege nach Unwetter	2224	3224	24			16.200,00	16.200,00		16.200,00
1/710000-611100	Instandhaltung von Güterwegen	2224	3224	24	16.200,00					
1/710000-680000	Planmäßige Abschreibung	2226			180.100,00	180.100,00				
SU 22 / 32	Summe Aufwendungen / Auszahlungen operative Gebarung				196.300,00	180.100,00	16.200,00	16.200,00	0,00	16.200,00
SA 0 / SA 1	(0) Nettoergebnis (21 - 22) / (1) Geldfluss operative Gebarung (31 - 32)				-181.700,00	-165.500,00	-16.200,00	-3.600,00	12.600,00	-16.200,00
SU 23	Summe Haushaltsrücklagen				0,00	0,00	0,00	0,00	0,00	0,00
SA00	Nettoergebnis nach Zuw./Entn. Haushaltsrücklagen (Saldo 0 +/- SU23)				-181.700,00	-165.500,00	-16.200,00			
Investive Gebarung										
6/710000+300100	Kapitaltransfers von Bund (GW Zottlhofstraße)	3331	1 33					36.400,00		-36.400,00
6/710000+301000	Kapitaltransfers von Ländern, Landesfonds und Landeskammern	3331	1 33					12.000,00	12.000,00	
6/710000+301100	Kapitaltransfers von Land (GW Zottlhofstraße)	3331	1 33					24.300,00		-24.300,00
6/710000+307000	Interessentenbeiträge Erhaltungskosten	3334	1 34					5.300,00		5.300,00
6/710000+309000	Kapitaltransfers von der Europäischen Union (GW Zottlhofstraße)	3335	1 33					59.300,00		-59.300,00
SU 33	Summe Einzahlungen investive Gebarung							17.300,00	132.000,00	-114.700,00
5/710000-002000	Güterwegebau	3412	1 40					40.600,00	40.000,00	600,00
1/710000-002000	Straßenbauten (GW 20% Gdebeitrag Errichtungskosten)	3412	2 40					6.400,00	6.000,00	400,00
5/710000-002100	Güterwegebau Schachen Gdeanteil	3412	1 40							
5/710000-002200	Güterwegebau Zottlhofstraße	3412	1 40						240.000,00	-240.000,00
SU 34	Summe Auszahlungen investive Gebarung							47.000,00	286.000,00	-239.000,00
SA2	Saldo (2) Geldfluss aus der Investiven Gebarung (33 - 34)							-29.700,00	-154.000,00	124.300,00
SA3	Saldo (3) Nettofinanzierungssaldo (Saldo 1 + Saldo 2)							-33.300,00	-141.400,00	108.100,00

1. Nachtragsvoranschlag 2023

Marktgemeinde Warth

NVA Ergebnis- und Finanzierungsvoranschlag Detailnachweis

	MVAG EH	VC QU FH	Ergebnisvoranschlag			Finanzierungsvoranschlag		
			VA 2023 inkl. NVA	VA 2023	1. NVA	VA 2023 inkl. NVA	VA 2023	1. NVA
Finanzierungstätigkeit								
SU 35						0,00	0,00	0,00
SU 36						0,00	0,00	0,00
SA4						0,00	0,00	0,00
SA5						-33.300,00	-141.400,00	108.100,00
710100								
Land- und forstwirtschaftlicher Wegebau								
Operative Gebarung								
SU 21 / 31			0,00	0,00	0,00	0,00	0,00	0,00
SU 22 / 32			0,00	0,00	0,00	0,00	0,00	0,00
SA 0 / SA 1			0,00	0,00	0,00	0,00	0,00	0,00
SU 23			0,00	0,00	0,00	0,00	0,00	0,00
SA00			0,00	0,00	0,00	0,00	0,00	0,00
Investive Gebarung								
6/710100+300000		3331 1 33				74.100,00		74.100,00
6/710100+300100		3331 1 33				36.400,00		36.400,00
6/710100+301100		3331 1 33				24.300,00		24.300,00
6/710100+309000		3335 1 33				59.300,00		59.300,00
SU 33						194.100,00	0,00	194.100,00
5/710100-002000		3412 1 40				240.000,00		240.000,00
SU 34						240.000,00	0,00	240.000,00
SA2						-45.900,00	0,00	-45.900,00
SA3						-45.900,00	0,00	-45.900,00
Finanzierungstätigkeit								
SU 35						0,00	0,00	0,00
SU 36						0,00	0,00	0,00
SA4						0,00	0,00	0,00
SA5						-45.900,00	0,00	-45.900,00
74								
749								
749000								
Operative Gebarung								
SU 21 / 31			0,00	0,00	0,00	0,00	0,00	0,00

1. Nachtragsvoranschlag 2023

Marktgemeinde Warth

NVA Ergebnis- und Finanzierungsvoranschlag Detailnachweis

		MVAG		VC QU	Ergebnisvoranschlag			Finanzierungsvoranschlag		
		EH	FH		VA 2023 inkl. NVA	VA 2023	1. NVA	VA 2023 inkl. NVA	VA 2023	1. NVA
1/749000-729000	Sonstige Ausgaben (Künstl. Befruchtung)	2225	3225	24	3.000,00	3.000,00		3.000,00	3.000,00	
SU 22 / 32	Summe Aufwendungen / Auszahlungen operative Gebarung				3.000,00	3.000,00	0,00	3.000,00	3.000,00	0,00
SA 0 / SA 1	(0) Nettoergebnis (21 - 22) / (1) Geldfluss operative Gebarung (31 - 32)				-3.000,00	-3.000,00	0,00	-3.000,00	-3.000,00	0,00
SU 23	Summe Haushaltsrücklagen				0,00	0,00	0,00	0,00	0,00	0,00
SA00	Nettoergebnis nach Zuw./Entn. Haushaltsrücklagen (Saldo 0 +/- SU23)				-3.000,00	-3.000,00	0,00			
Investive Gebarung										
SU 33	Summe Einzahlungen investive Gebarung							0,00	0,00	0,00
SU 34	Summe Auszahlungen investive Gebarung							0,00	0,00	0,00
SA2	Saldo (2) Geldfluss aus der Investiven Gebarung (33 - 34)							0,00	0,00	0,00
SA3	Saldo (3) Nettofinanzierungssaldo (Saldo 1 + Saldo 2)							-3.000,00	-3.000,00	0,00
Finanzierungstätigkeit										
SU 35	Summe Einzahlungen aus der Finanzierungstätigkeit							0,00	0,00	0,00
SU 36	Summe Auszahlungen aus der Finanzierungstätigkeit							0,00	0,00	0,00
SA4	Saldo (4) Geldfluss aus der Finanzierungstätigkeit (35 - 36)							0,00	0,00	0,00
SA5	Saldo (5) Geldfluss aus der voranschlagswirksamen Gebarung (Saldo 3 + Saldo 4)							-3.000,00	-3.000,00	0,00
77	Förderung des Fremdenverkehrs									
771	Maßnahmen zur Förderung des Fremdenverkehrs									
771000	Maßnahmen zur Förderung des Tourismus									
Operative Gebarung										
2/771000+810000	Erträge aus Leistungen (Wanderkarte Einschaltung)	2114	3114	13						
2/771000+816000	Verkauf Prospekte/Wanderkarten/Bücher	2114	3114	13	400,00	400,00		400,00	400,00	
2/771000+861000	Transfers von Ländern, Landesfonds und Landeskammern	2121	3121	15						
SU 21 / 31	Summe Erträge / Einzahlungen operative Gebarung				400,00	400,00	0,00	400,00	400,00	0,00
1/771000-457000	Regionsbücher	2221	3221	23	1.000,00	1.000,00		1.000,00	1.000,00	
1/771000-618000	Instandhaltung von sonstigen Anlagen	2224	3224	24	500,00	500,00		500,00	500,00	
1/771000-680000	Planmäßige Abschreibung	2226			1.600,00	1.600,00				
1/771000-728000	Entgelte für sonstige Leistungen	2225	3225	24	200,00	200,00		200,00	200,00	
1/771000-728100	Kosten Homepage	2225	3225	24	1.300,00	900,00	400,00	1.300,00	900,00	400,00
1/771000-757000	Transfer an Fremdenverkehrsverband	2234	3234	27	10.400,00	10.000,00	400,00	10.400,00	10.000,00	400,00
SU 22 / 32	Summe Aufwendungen / Auszahlungen operative Gebarung				15.000,00	14.200,00	800,00	13.400,00	12.600,00	800,00
SA 0 / SA 1	(0) Nettoergebnis (21 - 22) / (1) Geldfluss operative Gebarung (31 - 32)				-14.600,00	-13.800,00	-800,00	-13.000,00	-12.200,00	-800,00
SU 23	Summe Haushaltsrücklagen				0,00	0,00	0,00	0,00	0,00	0,00
SA00	Nettoergebnis nach Zuw./Entn. Haushaltsrücklagen (Saldo 0 +/- SU23)				-14.600,00	-13.800,00	-800,00			

1. Nachtragsvoranschlag 2023

Marktgemeinde Warth

NVA Ergebnis- und Finanzierungsvoranschlag Detailnachweis

	MVAG		VC QU	Ergebnisvoranschlag			Finanzierungsvoranschlag		
	EH	FH		VA 2023 inkl. NVA	VA 2023	1. NVA	VA 2023 inkl. NVA	VA 2023	1. NVA
Investive Gebarung									
SU 33	Summe Einzahlungen investive Gebarung						0,00	0,00	0,00
1/771000-006000	Wanderwegprojekt		3412 2 40						
SU 34	Summe Auszahlungen investive Gebarung						0,00	0,00	0,00
SA2	Saldo (2) Geldfluss aus der Investiven Gebarung (33 – 34)						0,00	0,00	0,00
SA3	Saldo (3) Nettofinanzierungssaldo (Saldo 1 + Saldo 2)						-13.000,00	-12.200,00	-800,00
Finanzierungstätigkeit									
SU 35	Summe Einzahlungen aus der Finanzierungstätigkeit						0,00	0,00	0,00
SU 36	Summe Auszahlungen aus der Finanzierungstätigkeit						0,00	0,00	0,00
SA4	Saldo (4) Geldfluss aus der Finanzierungstätigkeit (35 – 36)						0,00	0,00	0,00
SA5	Saldo (5) Geldfluss aus der voranschlagswirksamen Gebarung (Saldo 3 + Saldo 4)						-13.000,00	-12.200,00	-800,00

	MVAG	VC QU	Ergebnisvoranschlag		Finanzierungsvoranschlag					
			EH	FH	VA 2023 inkl. NVA	VA 2023	1. NVA	VA 2023 inkl. NVA	VA 2023	1. NVA
8 Dienstleistungen										
81	Öffentliche Einrichtungen (soweit nicht dem Abschnitt 85 zuzuordnen)									
815	Park- und Gartenanlagen, Kinderspielflächen									
815000	Park- und Gartenanlagen, Kinderspielflächen									
Operative Gebarung										
SU 21 / 31	Summe Erträge / Einzahlungen operative Gebarung			0,00	0,00	0,00	0,00	0,00	0,00	0,00
1/815000-400000	Geringwertige Wirtschaftsgüter	2221	3221	23	1.000,00	1.000,00		1.000,00	1.000,00	
1/815000-459000	Sonstige Verbrauchsgüter	2221	3221	23	500,00	500,00		500,00	500,00	
1/815000-511000	Geldbezüge der Vertragsbediensteten	2211	3211	20	1.700,00	1.500,00	200,00	1.700,00	1.500,00	200,00
1/815000-565000	Mehrleistungsvergütung	2211	3211	20	100,00	100,00		100,00	100,00	
1/815000-569000	Sonstige Nebengebühren	2211	3211	20	100,00	100,00		100,00	100,00	
1/815000-580000	Dienstgeberbeiträge zum Ausgleichsfonds	2212	3212	20	100,00	100,00		100,00	100,00	
1/815000-582000	Dienstgeberbeiträge zur sozialen Sicherheit	2212	3212	20	400,00	300,00	100,00	400,00	300,00	100,00
1/815000-592000	Dotierung von Rückstellungen für Jubiläumswendungen	2214			100,00	100,00				
1/815000-610000	Instandhaltung von Grund und Boden	2224	3224	24	300,00	300,00		300,00	300,00	
1/815000-618000	Instandhaltung von sonstigen Anlagen	2224	3224	24	2.000,00	2.000,00		2.000,00	2.000,00	
1/815000-680000	Planmäßige Abschreibung	2226			1.200,00	1.200,00				
1/815000-700000	Mietaufwand	2223	3223	24	800,00	800,00		800,00	800,00	
1/815000-711100	Müllgebühren	2225	3225	24	200,00	200,00		200,00	200,00	
1/815000-728000	Entgelte für sonstige Leistungen (TÜV)	2225	3225	24	800,00	800,00		800,00	800,00	
SU 22 / 32	Summe Aufwendungen / Auszahlungen operative Gebarung				9.300,00	9.000,00	300,00	8.000,00	7.700,00	300,00
SA 0 / SA 1	(0) Nettoergebnis (21 - 22) / (1) Geldfluss operative Gebarung (31 - 32)				-9.300,00	-9.000,00	-300,00	-8.000,00	-7.700,00	-300,00
SU 23	Summe Haushaltsrücklagen				0,00	0,00	0,00	0,00	0,00	0,00
SA00	Nettoergebnis nach Zuw./Entn. Haushaltsrücklagen (Saldo 0 +/- SU23)				-9.300,00	-9.000,00	-300,00			
Investive Gebarung										
SU 33	Summe Einzahlungen investive Gebarung						0,00	0,00	0,00	0,00
1/815000-006000	Sonstige Grundstückseinrichtungen		3412	2 40				3.300,00		3.300,00
SU 34	Summe Auszahlungen investive Gebarung						3.300,00	0,00	3.300,00	0,00
SA2	Saldo (2) Geldfluss aus der Investiven Gebarung (33 - 34)						-3.300,00	0,00	-3.300,00	0,00
SA3	Saldo (3) Nettofinanzierungssaldo (Saldo 1 + Saldo 2)						-11.300,00	-7.700,00	-3.600,00	0,00
Finanzierungstätigkeit										
SU 35	Summe Einzahlungen aus der Finanzierungstätigkeit						0,00	0,00	0,00	0,00
SU 36	Summe Auszahlungen aus der Finanzierungstätigkeit						0,00	0,00	0,00	0,00
SA4	Saldo (4) Geldfluss aus der Finanzierungstätigkeit (35 - 36)						0,00	0,00	0,00	0,00

1. Nachtragsvoranschlag 2023

Marktgemeinde Warth

NVA Ergebnis- und Finanzierungsvoranschlag Detailnachweis

		MVAG			VC QU	Ergebnisvoranschlag		Finanzierungsvoranschlag		
		EH	FH			VA 2023 inkl. NVA	VA 2023	1. NVA	VA 2023 inkl. NVA	VA 2023
SA5	Saldo (5) Geldfluss aus der voranschlagswirksamen Gebarung (Saldo 3 + Saldo 4)							-11.300,00	-7.700,00	-3.600,00
816	Öffentliche Beleuchtung und öffentliche Uhren									
816000	Öffentliche Beleuchtung und Uhren									
	Operative Gebarung									
2/816000+813000	Erträge aus der Auflösung von Investitionszuschüssen (Kapitaltransfers)	2127				1.600,00	1.600,00			
2/816000+829000	Strassenbeleuchtung Sonstige Einnahmen	2116	3116	18		200,00	2.000,00	-1.800,00	200,00	2.000,00
6/816000+871000	Kapitaltransfers aus Gemeinde-BZ LED Umstellung	2121	3121	1 33						
SU 21 / 31	Summe Erträge / Einzahlungen operative Gebarung					1.800,00	3.600,00	-1.800,00	200,00	2.000,00
1/816000-600000	Energiebezug - Strassenbeleuchtungen	2222	3222	24		39.300,00	57.400,00	-18.100,00	39.300,00	57.400,00
1/816000-611000	Instandhaltung von Straßenbeleuchtung	2224	3224	24		2.500,00	2.500,00		2.500,00	2.500,00
1/816000-680000	Planmäßige Abschreibung	2226				3.500,00	3.500,00			
SU 22 / 32	Summe Aufwendungen / Auszahlungen operative Gebarung					45.300,00	63.400,00	-18.100,00	41.800,00	59.900,00
SA 0 / SA 1	(0) Nettoergebnis (21 - 22) / (1) Geldfluss operative Gebarung (31 - 32)					-43.500,00	-59.800,00	16.300,00	-41.600,00	-57.900,00
SU 23	Summe Haushaltsrücklagen					0,00	0,00	0,00	0,00	0,00
SA00	Nettoergebnis nach Zuw./Entn. Haushaltsrücklagen (Saldo 0 +/- SU23)					-43.500,00	-59.800,00	16.300,00		
	Investive Gebarung									
6/816000+300000	Kapitaltransfers von Bund, Bundesfonds und Bundeskammern		3331	1 33						
SU 33	Summe Einzahlungen investive Gebarung							0,00	0,00	0,00
5/816000-005000	Anlagen zu Straßenbauten LED Umstellung		3412	1 40						
SU 34	Summe Auszahlungen investive Gebarung							0,00	0,00	0,00
SA2	Saldo (2) Geldfluss aus der Investiven Gebarung (33 - 34)							0,00	0,00	0,00
SA3	Saldo (3) Nettofinanzierungssaldo (Saldo 1 + Saldo 2)							-41.600,00	-57.900,00	16.300,00
	Finanzierungstätigkeit									
SU 35	Summe Einzahlungen aus der Finanzierungstätigkeit							0,00	0,00	0,00
SU 36	Summe Auszahlungen aus der Finanzierungstätigkeit							0,00	0,00	0,00
SA4	Saldo (4) Geldfluss aus der Finanzierungstätigkeit (35 - 36)							0,00	0,00	0,00
SA5	Saldo (5) Geldfluss aus der voranschlagswirksamen Gebarung (Saldo 3 + Saldo 4)							-41.600,00	-57.900,00	16.300,00
816100	Öffentliche Beleuchtung									
	Operative Gebarung									
6/816100+871000	Kapitaltransfers aus Gemeinde-BZ LED Umstellung	2121	3121	1 33						
SU 21 / 31	Summe Erträge / Einzahlungen operative Gebarung					0,00	0,00	0,00	0,00	0,00

1. Nachtragsvoranschlag 2023

Marktgemeinde Warth

NVA Ergebnis- und Finanzierungsvoranschlag Detailnachweis

		MVAG		VC QU	Ergebnisvoranschlag			Finanzierungsvoranschlag		
		EH	FH		VA 2023 inkl. NVA	VA 2023	1. NVA	VA 2023 inkl. NVA	VA 2023	1. NVA
SU 22 / 32	Summe Aufwendungen / Auszahlungen operative Gebarung				0,00	0,00	0,00	0,00	0,00	0,00
SA 0 / SA 1	(0) Nettoergebnis (21 - 22) / (1) Geldfluss operative Gebarung (31 - 32)				0,00	0,00	0,00	0,00	0,00	0,00
SU 23	Summe Haushaltsrücklagen				0,00	0,00	0,00	0,00	0,00	0,00
SA00	Nettoergebnis nach Zuw./Entn. Haushaltsrücklagen (Saldo 0 +/- SU23)				0,00	0,00	0,00			
Investive Gebarung										
6/816100+300000	Kapitaltransfers von Bund, Bundesfonds und Bundeskammern			3331 1 33						
SU 33	Summe Einzahlungen investive Gebarung							0,00	0,00	0,00
5/816100-005000	Anlagen zu Straßenbauten LED Umstellung			3412 1 40						
SU 34	Summe Auszahlungen investive Gebarung							0,00	0,00	0,00
SA2	Saldo (2) Geldfluss aus der Investiven Gebarung (33 - 34)							0,00	0,00	0,00
SA3	Saldo (3) Nettofinanzierungssaldo (Saldo 1 + Saldo 2)							0,00	0,00	0,00
Finanzierungstätigkeit										
SU 35	Summe Einzahlungen aus der Finanzierungstätigkeit							0,00	0,00	0,00
SU 36	Summe Auszahlungen aus der Finanzierungstätigkeit							0,00	0,00	0,00
SA4	Saldo (4) Geldfluss aus der Finanzierungstätigkeit (35 - 36)							0,00	0,00	0,00
SA5	Saldo (5) Geldfluss aus der voranschlagswirksamen Gebarung (Saldo 3 + Saldo 4)							0,00	0,00	0,00
816200	Öffentliche Beleuchtung									
Operative Gebarung										
6/816200+871000	Kapitaltransfers aus Gemeinde-BZ LED-Umstellung (RU3)			2121 3121 1 33	18.900,00	22.900,00	-4.000,00	18.900,00	22.900,00	-4.000,00
SU 21 / 31	Summe Erträge / Einzahlungen operative Gebarung				18.900,00	22.900,00	-4.000,00	18.900,00	22.900,00	-4.000,00
SU 22 / 32	Summe Aufwendungen / Auszahlungen operative Gebarung				0,00	0,00	0,00	0,00	0,00	0,00
SA 0 / SA 1	(0) Nettoergebnis (21 - 22) / (1) Geldfluss operative Gebarung (31 - 32)				18.900,00	22.900,00	-4.000,00	18.900,00	22.900,00	-4.000,00
SU 23	Summe Haushaltsrücklagen				0,00	0,00	0,00	0,00	0,00	0,00
SA00	Nettoergebnis nach Zuw./Entn. Haushaltsrücklagen (Saldo 0 +/- SU23)				18.900,00	22.900,00	-4.000,00			
Investive Gebarung										
6/816200+300000	Kapitaltransfers von Bund, Bundesfonds LED Umstellung			3331 1 33				7.900,00	7.900,00	
6/816200+300100	Kapitaltransfers von Bund (KIP 2023)			3331 1 33				42.200,00		42.200,00
SU 33	Summe Einzahlungen investive Gebarung							50.100,00	7.900,00	42.200,00
5/816200-005000	Anlagen zu Straßenbauten LED Umstellung			3412 1 40				76.500,00	76.300,00	200,00
SU 34	Summe Auszahlungen investive Gebarung							76.500,00	76.300,00	200,00
SA2	Saldo (2) Geldfluss aus der Investiven Gebarung (33 - 34)							-26.400,00	-68.400,00	42.000,00
SA3	Saldo (3) Nettofinanzierungssaldo (Saldo 1 + Saldo 2)							-7.500,00	-45.500,00	38.000,00

1. Nachtragsvoranschlag 2023

Marktgemeinde Warth

NVA Ergebnis- und Finanzierungsvoranschlag Detailnachweis

	MVAG		VC QU	Ergebnisvoranschlag		Finanzierungsvoranschlag			
	EH	FH		VA 2023 inkl. NVA	VA 2023	1. NVA	VA 2023 inkl. NVA	VA 2023	1. NVA
Finanzierungstätigkeit									
SU 35	Summe Einzahlungen aus der Finanzierungstätigkeit						0,00	0,00	0,00
SU 36	Summe Auszahlungen aus der Finanzierungstätigkeit						0,00	0,00	0,00
SA4	Saldo (4) Geldfluss aus der Finanzierungstätigkeit (35 – 36)						0,00	0,00	0,00
SA5	Saldo (5) Geldfluss aus der voranschlagswirksamen Gebarung (Saldo 3 + Saldo 4)						-7.500,00	-45.500,00	38.000,00
817 Friedhöfe (einschließlich Einsegnungshallen und Krematorien)									
817000 Friedhöfe und Einsegnungshallen									
Operative Gebarung									
2/817000+813000	Erträge aus der Auflösung von Investitionszuschüssen (Kapitaltransfers)	2127		400,00	400,00				
2/817000+816000	Kostenbeiträge Gde Grimmenstein	2114 3114	13	800,00	800,00		800,00	800,00	
2/817000+852000	Grabstellengebühren	2113 3113	12	1.200,00	1.200,00		1.200,00	1.200,00	
2/817000+852100	Graböffnungsgebühr	2113 3113	12	3.500,00	3.500,00		3.500,00	3.500,00	
SU 21 / 31	Summe Erträge / Einzahlungen operative Gebarung			5.900,00	5.900,00	0,00	5.500,00	5.500,00	0,00
1/817000-400000	Geringwertige Wirtschaftsgüter (GWG)	2221 3221	23	100,00		100,00	100,00		100,00
1/817000-510000	Geldbezüge der Vertragsbediensteten der Verwaltung	2211 3211	20	800,00	1.200,00	-400,00	800,00	1.200,00	-400,00
1/817000-511000	Geldbezüge der Vertragsbediensteten	2211 3211	20	1.100,00	700,00	400,00	1.100,00	700,00	400,00
1/817000-565000	Mehrleistungsvergütung	2211 3211	20	100,00	100,00		100,00	100,00	
1/817000-569000	Sonst Nebengebühren	2211 3211	20	100,00	100,00		100,00	100,00	
1/817000-580000	Dienstgeberbeiträge zum Ausgleichsfonds	2212 3212	20	100,00	100,00		100,00	100,00	
1/817000-582000	Dienstgeberbeiträge zur sozialen Sicherheit	2212 3212	20	400,00	400,00		400,00	400,00	
1/817000-592000	Dotierung von Rückstellungen für Jubiläumswendungen	2214		100,00	100,00				
1/817000-618000	Instandhaltung von sonstigen Anlagen	2224 3224	24						
1/817000-621000	Transportkosten (Grünschnitt)	2222 3222	24	300,00	300,00		300,00	300,00	
1/817000-680000	Planmäßige Abschreibung	2226		1.900,00	1.900,00				
1/817000-700000	Mietaufwand	2223 3223	24	300,00	300,00		300,00	300,00	
1/817000-711100	Müllgebühren	2225 3225	24	1.400,00	1.400,00		1.400,00	1.400,00	
1/817000-720000	Kostensätze für Leistungen	2225 3225	24	200,00	200,00		200,00	200,00	
1/817000-728000	Entgelte für sonstige Leistungen (Graböffnung)	2225 3225	24	3.500,00	3.500,00		3.500,00	3.500,00	
1/817000-728100	sonstige Leistungen (Friedhofprogramm)	2225 3225	24	200,00	200,00		200,00	200,00	
1/817000-752000	Beitrag Friedhofsverwaltungsgemeinschaft Scheiblingkirchen	2231 3231	26	10.400,00	25.200,00	-14.800,00	10.400,00	25.200,00	-14.800,00
SU 22 / 32	Summe Aufwendungen / Auszahlungen operative Gebarung			21.000,00	35.700,00	-14.700,00	19.000,00	33.700,00	-14.700,00

1. Nachtragsvoranschlag 2023

Marktgemeinde Warth

NVA Ergebnis- und Finanzierungsvoranschlag Detailnachweis

	MVAG	VC QU	Ergebnisvoranschlag		Finanzierungsvoranschlag					
			EH	FH	VA 2023 inkl. NVA	VA 2023	1. NVA	VA 2023 inkl. NVA	VA 2023	1. NVA
SA 0 / SA 1	(0) Nettoergebnis (21 - 22) / (1) Geldfluss operative Gebarung (31 – 32)				-15.100,00	-29.800,00	14.700,00	-13.500,00	-28.200,00	14.700,00
SU 23	Summe Haushaltsrücklagen				0,00	0,00	0,00	0,00	0,00	0,00
SA00	Nettoergebnis nach Zuw./Entn. Haushaltsrücklagen (Saldo 0 +/- SU23)				-15.100,00	-29.800,00	14.700,00			
Investive Gebarung										
SU 33	Summe Einzahlungen investive Gebarung							0,00	0,00	0,00
SU 34	Summe Auszahlungen investive Gebarung							0,00	0,00	0,00
SA2	Saldo (2) Geldfluss aus der Investiven Gebarung (33 – 34)							0,00	0,00	0,00
SA3	Saldo (3) Nettofinanzierungssaldo (Saldo 1 + Saldo 2)							-13.500,00	-28.200,00	14.700,00
Finanzierungstätigkeit										
SU 35	Summe Einzahlungen aus der Finanzierungstätigkeit							0,00	0,00	0,00
SU 36	Summe Auszahlungen aus der Finanzierungstätigkeit							0,00	0,00	0,00
SA4	Saldo (4) Geldfluss aus der Finanzierungstätigkeit (35 – 36)							0,00	0,00	0,00
SA5	Saldo (5) Geldfluss aus der voranschlagswirksamen Gebarung (Saldo 3 + Saldo 4)							-13.500,00	-28.200,00	14.700,00
82	Betriebsähnliche Einrichtungen und Betriebe									
820	Wirtschaftshöfe									
820000	Wirtschaftshöfe									
Operative Gebarung										
2/820000+803000	Veräußerungen von technischen Anlagen, Fahrzeugen und Maschinen		2116	31	3.100,00		3.100,00			
2/820000+817000	Erträge aus der Auflösung von sonstigen Rückstellungen		2117							
2/820000+829000	Sonstige Erträge		2116	3116	18					
SU 21 / 31	Summe Erträge / Einzahlungen operative Gebarung				3.100,00	0,00	3.100,00	0,00	0,00	0,00
1/820000-400000	Dienstbekleidung		2221	3221	23	1.000,00	1.000,00	1.000,00	1.000,00	
1/820000-400100	Geringwertige Wirtschaftsgüter		2221	3221	23	1.000,00	1.000,00	1.000,00	1.000,00	
1/820000-451000	Brennstoffe		2221	3221	23	500,00		500,00		500,00
1/820000-452000	Treibstoffe		2221	3221	23	6.000,00	6.000,00	6.000,00	6.000,00	
1/820000-454000	Reinigungsmittel		2221	3221	23	200,00	100,00	200,00	100,00	100,00
1/820000-459000	Sonstige Verbrauchsgüter		2221	3221	23	1.000,00	1.000,00	1.000,00	1.000,00	
1/820000-511000	Geldbezüge der Vertragsbediensteten		2211	3211	20	22.600,00	15.800,00	22.600,00	15.800,00	6.800,00
1/820000-521000	Geldbezüge der ganzjährig Beschäftigten (Raumpflegerin)		2211	3211	20	500,00	500,00	500,00	500,00	
1/820000-523000	Geldbezüge der nicht ganzjährigen Beschäftigten (Ferialpraktikanten)		2211	3211	20	1.200,00	1.200,00	1.200,00	1.200,00	
1/820000-565000	Mehrleistungsvergütung		2211	3211	20	1.000,00	600,00	1.000,00	600,00	400,00
1/820000-567000	Belohnungen (Gutscheine)		2213	3213	20	300,00	300,00	300,00	300,00	
1/820000-569000	Sonstige Nebengebühren		2211	3211	20	1.600,00	1.100,00	1.600,00	1.100,00	500,00

1. Nachtragsvoranschlag 2023

Marktgemeinde Warth

NVA Ergebnis- und Finanzierungsvoranschlag Detailnachweis

		MVAG		VC QU	Ergebnisvoranschlag			Finanzierungsvoranschlag		
		EH	FH		VA 2023 inkl. NVA	VA 2023	1. NVA	VA 2023 inkl. NVA	VA 2023	1. NVA
1/820000-580000	Dienstgeberbeiträge zum Ausgleichsfonds	2212	3212	20	1.000,00	800,00	200,00	1.000,00	800,00	200,00
1/820000-582000	Dienstgeberbeiträge zur sozialen Sicherheit	2212	3212	20	5.500,00	3.900,00	1.600,00	5.500,00	3.900,00	1.600,00
1/820000-591000	Dotierung von Rückstellungen für Abfertigungen	2214								
1/820000-592000	Dotierung von Rückstellungen für Jubiläumswendungen	2214			300,00	300,00				
1/820000-600000	Energiebezüge - (Strom)	2222	3222	24	700,00	1.100,00	-400,00	700,00	1.100,00	-400,00
1/820000-600100	Energiebezüge - Gasheizung	2222	3222	24	2.800,00	11.900,00	-9.100,00	2.800,00	11.900,00	-9.100,00
1/820000-614000	Instandhaltung Gebäude	2224	3224	24	10.000,00	700,00	9.300,00	10.000,00	700,00	9.300,00
1/820000-616000	Instandhaltung von Maschinen	2224	3224	24	400,00	400,00		400,00	400,00	
1/820000-617000	Instandhaltung von Fahrzeugen	2224	3224	24	5.000,00	5.000,00		5.000,00	5.000,00	
1/820000-631000	Telekommunikationsdienste	2222	3222	24	1.200,00	1.000,00	200,00	1.200,00	1.000,00	200,00
1/820000-670000	Versicherungen	2222	3222	24	3.300,00	3.300,00		3.300,00	3.300,00	
1/820000-680000	Planmäßige Abschreibung	2226			7.400,00	7.400,00				
1/820000-711000	Wassergebühren	2225	3225	24	200,00	200,00		200,00	200,00	
1/820000-711100	Müllgebühren	2225	3225	24	2.300,00	2.300,00		2.300,00	2.300,00	
1/820000-711200	Kanalgebühren	2225	3225	24	100,00	100,00		100,00	100,00	
1/820000-728000	Entgelte für sonstige Leistungen	2225	3225	24	100,00	100,00		100,00	100,00	
SU 22 / 32	Summe Aufwendungen / Auszahlungen operative Gebarung				77.200,00	67.100,00	10.100,00	69.500,00	59.400,00	10.100,00
SA 0 / SA 1	(0) Nettoergebnis (21 - 22) / (1) Geldfluss operative Gebarung (31 - 32)				-74.100,00	-67.100,00	-7.000,00	-69.500,00	-59.400,00	-10.100,00
SU 23	Summe Haushaltsrücklagen				0,00	0,00	0,00	0,00	0,00	0,00
SA00	Nettoergebnis nach Zuw./Entn. Haushaltsrücklagen (Saldo 0 +/- SU23)				-74.100,00	-67.100,00	-7.000,00			
Investive Gebarung										
2/820000+803000	Veräußerungen von technischen Anlagen, Fahrzeugen und Maschinen		3314	31				3.100,00		3.100,00
SU 33	Summe Einzahlungen investive Gebarung							3.100,00	0,00	3.100,00
1/820000-040000	Ankauf von Fahrzeugen		3414	2 41				81.000,00	50.000,00	31.000,00
SU 34	Summe Auszahlungen investive Gebarung							81.000,00	50.000,00	31.000,00
SA2	Saldo (2) Geldfluss aus der Investiven Gebarung (33 - 34)							-77.900,00	-50.000,00	-27.900,00
SA3	Saldo (3) Nettofinanzierungssaldo (Saldo 1 + Saldo 2)							-147.400,00	-109.400,00	-38.000,00
Finanzierungstätigkeit										
SU 35	Summe Einzahlungen aus der Finanzierungstätigkeit							0,00	0,00	0,00
SU 36	Summe Auszahlungen aus der Finanzierungstätigkeit							0,00	0,00	0,00
SA4	Saldo (4) Geldfluss aus der Finanzierungstätigkeit (35 - 36)							0,00	0,00	0,00
SA5	Saldo (5) Geldfluss aus der voranschlagswirksamen Gebarung (Saldo 3 + Saldo 4)							-147.400,00	-109.400,00	-38.000,00

1. Nachtragsvoranschlag 2023

NVA Ergebnis- und Finanzierungsvoranschlag Detailnachweis

Marktgemeinde Warth

		MVAG		VC QU	Ergebnisvoranschlag			Finanzierungsvoranschlag		
		EH	FH		VA 2023 inkl. NVA	VA 2023	1. NVA	VA 2023 inkl. NVA	VA 2023	1. NVA
84	Liegenschaften, Wohn- und Geschäftsgebäude									
840	Grundbesitz									
840000	Grundbesitz									
	Operative Gebarung									
2/840000+801000	Veräußerungen von Grundstücken und Grundstückseinrichtungen	2116		30	135.800,00		135.800,00			
2/840000+811000	Einnahmen aus Verpachtungen (Jagdrecht)	2115	3115	14	600,00	600,00		600,00	600,00	
2/840000+829000	Grundbesitz - Sonstige Einnahmen	2116	3116	18	700,00	700,00		700,00	700,00	
SU 21 / 31	Summe Erträge / Einzahlungen operative Gebarung				137.100,00	1.300,00	135.800,00	1.300,00	1.300,00	0,00
1/840000-700000	Miet- und Pachtanfall	2223	3223	24						
1/840000-710000	Öffentliche Abgaben	2225	3225	24	200,00	200,00		200,00	200,00	
SU 22 / 32	Summe Aufwendungen / Auszahlungen operative Gebarung				200,00	200,00	0,00	200,00	200,00	0,00
SA 0 / SA 1	(0) Nettoergebnis (21 - 22) / (1) Geldfluss operative Gebarung (31 - 32)				136.900,00	1.100,00	135.800,00	1.100,00	1.100,00	0,00
SU 23	Summe Haushaltsrücklagen				0,00	0,00	0,00	0,00	0,00	0,00
SA00	Nettoergebnis nach Zuw./Entn. Haushaltsrücklagen (Saldo 0 +/- SU23)				136.900,00	1.100,00	135.800,00			
	Investive Gebarung									
2/840000+801000	Veräußerungen von Grundstücken und Grundstückseinrichtungen		3312	30				135.800,00		135.800,00
SU 33	Summe Einzahlungen investive Gebarung							135.800,00	0,00	135.800,00
SU 34	Summe Auszahlungen investive Gebarung							0,00	0,00	0,00
SA2	Saldo (2) Geldfluss aus der Investiven Gebarung (33 - 34)							135.800,00	0,00	135.800,00
SA3	Saldo (3) Nettofinanzierungssaldo (Saldo 1 + Saldo 2)							136.900,00	1.100,00	135.800,00
	Finanzierungstätigkeit									
SU 35	Summe Einzahlungen aus der Finanzierungstätigkeit							0,00	0,00	0,00
SU 36	Summe Auszahlungen aus der Finanzierungstätigkeit							0,00	0,00	0,00
SA4	Saldo (4) Geldfluss aus der Finanzierungstätigkeit (35 - 36)							0,00	0,00	0,00
SA5	Saldo (5) Geldfluss aus der voranschlagswirksamen Gebarung (Saldo 3 + Saldo 4)							136.900,00	1.100,00	135.800,00
841	Grundstücksgleiche Rechte									
841000	Grundstücksgleiche Rechte									
	Operative Gebarung									
2/841000+811000	Einnahmen aus Verpachtung (Fischereipacht, ...)	2115	3115	14	1.000,00	800,00	200,00	1.000,00	800,00	200,00
SU 21 / 31	Summe Erträge / Einzahlungen operative Gebarung				1.000,00	800,00	200,00	1.000,00	800,00	200,00
SU 22 / 32	Summe Aufwendungen / Auszahlungen operative Gebarung				0,00	0,00	0,00	0,00	0,00	0,00
SA 0 / SA 1	(0) Nettoergebnis (21 - 22) / (1) Geldfluss operative Gebarung (31 - 32)				1.000,00	800,00	200,00	1.000,00	800,00	200,00
SU 23	Summe Haushaltsrücklagen				0,00	0,00	0,00	0,00	0,00	0,00

1. Nachtragsvoranschlag 2023

NVA Ergebnis- und Finanzierungsvoranschlag Detailnachweis

Marktgemeinde Warth

		MVAG VC QU			Ergebnisvoranschlag			Finanzierungsvoranschlag		
		EH	FH		VA 2023 inkl. NVA	VA 2023	1. NVA	VA 2023 inkl. NVA	VA 2023	1. NVA
SA00	Nettoergebnis nach Zuw./Entn. Haushaltsrücklagen (Saldo 0 +/- SU23)				1.000,00	800,00	200,00			
Investive Gebarung										
SU 33	Summe Einzahlungen investive Gebarung							0,00	0,00	0,00
SU 34	Summe Auszahlungen investive Gebarung							0,00	0,00	0,00
SA2	Saldo (2) Geldfluss aus der Investiven Gebarung (33 – 34)							0,00	0,00	0,00
SA3	Saldo (3) Nettofinanzierungssaldo (Saldo 1 + Saldo 2)							1.000,00	800,00	200,00
Finanzierungstätigkeit										
SU 35	Summe Einzahlungen aus der Finanzierungstätigkeit							0,00	0,00	0,00
SU 36	Summe Auszahlungen aus der Finanzierungstätigkeit							0,00	0,00	0,00
SA4	Saldo (4) Geldfluss aus der Finanzierungstätigkeit (35 – 36)							0,00	0,00	0,00
SA5	Saldo (5) Geldfluss aus der voranschlagswirksamen Gebarung (Saldo 3 + Saldo 4)							1.000,00	800,00	200,00
842	Waldbesitz (soweit nicht bei 866)									
842000	Waldbesitz (soweit nicht bei 866)									
Operative Gebarung										
2/842000+810000	Holzverkauf	2114	3114	13	3.300,00	2.000,00	1.300,00	3.300,00	2.000,00	1.300,00
SU 21 / 31	Summe Erträge / Einzahlungen operative Gebarung				3.300,00	2.000,00	1.300,00	3.300,00	2.000,00	1.300,00
1/842000-400000	Geringwertige Wirtschaftsgüter (GWG)	2221	3221	23	100,00		100,00	100,00		100,00
1/842000-455000	Chemische und sonstige artverwandte Mittel	2221	3221	23	100,00	100,00		100,00	100,00	
1/842000-610000	Instandhaltung von Grund und Boden	2224	3224	24	2.000,00	2.000,00		2.000,00	2.000,00	
1/842000-728000	Entgelte für sonstige Leistungen	2225	3225	24						
SU 22 / 32	Summe Aufwendungen / Auszahlungen operative Gebarung				2.200,00	2.100,00	100,00	2.200,00	2.100,00	100,00
SA 0 / SA 1	(0) Nettoergebnis (21 - 22) / (1) Geldfluss operative Gebarung (31 – 32)				1.100,00	-100,00	1.200,00	1.100,00	-100,00	1.200,00
SU 23	Summe Haushaltsrücklagen				0,00	0,00	0,00	0,00	0,00	0,00
SA00	Nettoergebnis nach Zuw./Entn. Haushaltsrücklagen (Saldo 0 +/- SU23)				1.100,00	-100,00	1.200,00			
Investive Gebarung										
SU 33	Summe Einzahlungen investive Gebarung							0,00	0,00	0,00
SU 34	Summe Auszahlungen investive Gebarung							0,00	0,00	0,00
SA2	Saldo (2) Geldfluss aus der Investiven Gebarung (33 – 34)							0,00	0,00	0,00
SA3	Saldo (3) Nettofinanzierungssaldo (Saldo 1 + Saldo 2)							1.100,00	-100,00	1.200,00
Finanzierungstätigkeit										
SU 35	Summe Einzahlungen aus der Finanzierungstätigkeit							0,00	0,00	0,00
SU 36	Summe Auszahlungen aus der Finanzierungstätigkeit							0,00	0,00	0,00
SA4	Saldo (4) Geldfluss aus der Finanzierungstätigkeit (35 – 36)							0,00	0,00	0,00
SA5	Saldo (5) Geldfluss aus der voranschlagswirksamen Gebarung (Saldo 3 + Saldo 4)							1.100,00	-100,00	1.200,00

1. Nachtragsvoranschlag 2023

Marktgemeinde Warth

NVA Ergebnis- und Finanzierungsvoranschlag Detailnachweis

		MVAG		VC QU	Ergebnisvoranschlag		Finanzierungsvoranschlag			
		EH	FH		VA 2023 inkl. NVA	VA 2023	1. NVA	VA 2023 inkl. NVA	VA 2023	1. NVA
846	Wohn- und Geschäftsgebäude (soweit nicht bei 853)									
846000	Gebäude Kirchau									
Operative Gebarung										
2/846000+811000	Miete und Betriebskosten	2115	3115	14	4.600,00	4.000,00	600,00	4.600,00	4.000,00	600,00
2/846000+811100	Benützungserträge	2115	3115	14	700,00	700,00		700,00	700,00	
2/846000+813000	Erträge aus der Auflösung von Investitionszuschüssen (Kapitaltransfers)		2127		100,00	100,00				
SU 21 / 31	Summe Erträge / Einzahlungen operative Gebarung				5.400,00	4.800,00	600,00	5.300,00	4.700,00	600,00
1/846000-400000	Geringwertige Wirtschaftsgüter	2221	3221	23	200,00		200,00	200,00		200,00
1/846000-451000	Beheizung	2221	3221	23	6.000,00	6.000,00		6.000,00	6.000,00	
1/846000-454000	Reinigungsmittel	2221	3221	23	100,00	100,00		100,00	100,00	
1/846000-521000	Geldbezüge der ganzjährigen Beschäftigten	2211	3211	20	900,00	900,00		900,00	900,00	
1/846000-582000	Dienstgeberbeiträge zur sozialen Sicherheit	2212	3212	20	100,00	100,00		100,00	100,00	
1/846000-600000	Energiebezüge (Strom)	2222	3222	24	1.300,00	1.600,00	-300,00	1.300,00	1.600,00	-300,00
1/846000-614000	Instandhaltung von Gebäuden	2224	3224	24	1.700,00	500,00	1.200,00	1.700,00	500,00	1.200,00
1/846000-618000	Instandhaltung von sonstigen Anlagen	2224	3224	24	600,00		600,00	600,00		600,00
1/846000-631000	Telekommunikationsdienste	2222	3222	24	3.200,00	500,00	2.700,00	3.200,00	500,00	2.700,00
1/846000-650000	Zinsen für Finanzschulden	2241	3241	25	400,00	400,00		400,00	400,00	
1/846000-670000	Versicherungen	2222	3222	24	1.100,00	1.100,00		1.100,00	1.100,00	
1/846000-680000	Planmäßige Abschreibung	2226			3.500,00	3.500,00				
1/846000-711000	Wassergebühren	2225	3225	24	200,00	200,00		200,00	200,00	
1/846000-711100	Müllgebühren	2225	3225	24	200,00	200,00		200,00	200,00	
1/846000-711200	Kanalgebühren	2225	3225	24	1.000,00	1.000,00		1.000,00	1.000,00	
1/846000-728000	Entgelte für sonstige Leistungen	2225	3225	24	100,00	100,00		100,00	100,00	
SU 22 / 32	Summe Aufwendungen / Auszahlungen operative Gebarung				20.600,00	16.200,00	4.400,00	17.100,00	12.700,00	4.400,00
SA 0 / SA 1	(0) Nettoergebnis (21 - 22) / (1) Geldfluss operative Gebarung (31 - 32)				-15.200,00	-11.400,00	-3.800,00	-11.800,00	-8.000,00	-3.800,00
SU 23	Summe Haushaltsrücklagen				0,00	0,00	0,00	0,00	0,00	0,00
SA00	Nettoergebnis nach Zuw./Entn. Haushaltsrücklagen (Saldo 0 +/- SU23)				-15.200,00	-11.400,00	-3.800,00			
Investive Gebarung										
SU 33	Summe Einzahlungen investive Gebarung							0,00	0,00	0,00
SU 34	Summe Auszahlungen investive Gebarung							0,00	0,00	0,00
SA2	Saldo (2) Geldfluss aus der Investiven Gebarung (33 - 34)							0,00	0,00	0,00
SA3	Saldo (3) Nettofinanzierungssaldo (Saldo 1 + Saldo 2)							-11.800,00	-8.000,00	-3.800,00
Finanzierungstätigkeit										
SU 35	Summe Einzahlungen aus der Finanzierungstätigkeit							0,00	0,00	0,00
1/846000-344100	Investitionsdarlehen (Tilgung) Wohnbauförderung		3611	64				1.000,00	1.000,00	

1. Nachtragsvoranschlag 2023

Marktgemeinde Warth

NVA Ergebnis- und Finanzierungsvoranschlag Detailnachweis

		MVAG		VC QU	Ergebnisvoranschlag			Finanzierungsvoranschlag		
		EH	FH		VA 2023 inkl. NVA	VA 2023	1. NVA	VA 2023 inkl. NVA	VA 2023	1. NVA
1/846000-346000	Investitionsdarlehen (Tilgung) von Finanzunternehmen		3614	65				500,00	500,00	
SU 36	Summe Auszahlungen aus der Finanzierungstätigkeit							1.500,00	1.500,00	0,00
SA4	Saldo (4) Geldfluss aus der Finanzierungstätigkeit (35 – 36)							-1.500,00	-1.500,00	0,00
SA5	Saldo (5) Geldfluss aus der voranschlagswirksamen Gebarung (Saldo 3 + Saldo 4)							-13.300,00	-9.500,00	-3.800,00
846100	Gebäude Haßbach									
	Operative Gebarung									
2/846100+811000	Miete und Betriebskosten	2115	3115	14	3.900,00	3.600,00	300,00	3.900,00	3.600,00	300,00
SU 21 / 31	Summe Erträge / Einzahlungen operative Gebarung				3.900,00	3.600,00	300,00	3.900,00	3.600,00	300,00
1/846100-511000	Geldbezüge der Vertragsbediensteten	2211	3211	20	200,00	200,00		200,00	200,00	
1/846100-569000	Sonstige Nebengebühren	2211	3211	20						
1/846100-580000	Dienstgeberbeiträge zum Ausgleichsfonds	2212	3212	20						
1/846100-582000	Dienstgeberbeiträge zur sozialen Sicherheit	2212	3212	20	100,00	100,00		100,00	100,00	
1/846100-592000	Dotierung von Rückstellungen für Jubiläumszuwendungen	2214			100,00	100,00				
1/846100-600000	Energiebezüge - (Strom)	2222	3222	24	1.400,00	3.100,00	-1.700,00	1.400,00	3.100,00	-1.700,00
1/846100-600100	Energiebezüge - Beheizung	2222	3222	24	2.700,00	3.200,00	-500,00	2.700,00	3.200,00	-500,00
1/846100-614000	Instandhaltung von Gebäuden	2224	3224	24	300,00	300,00		300,00	300,00	
1/846100-670000	Versicherungen	2222	3222	24	100,00	100,00		100,00	100,00	
1/846100-711100	Müllgebühren	2225	3225	24	200,00	200,00		200,00	200,00	
1/846100-711200	Kanalgebühren	2225	3225	24	300,00	300,00		300,00	300,00	
1/846100-728000	Entgelte für sonstige Leistungen	2225	3225	24	100,00	100,00		100,00	100,00	
SU 22 / 32	Summe Aufwendungen / Auszahlungen operative Gebarung				5.500,00	7.700,00	-2.200,00	5.400,00	7.600,00	-2.200,00
SA 0 / SA 1	(0) Nettoergebnis (21 - 22) / (1) Geldfluss operative Gebarung (31 – 32)				-1.600,00	-4.100,00	2.500,00	-1.500,00	-4.000,00	2.500,00
SU 23	Summe Haushaltsrücklagen				0,00	0,00	0,00	0,00	0,00	0,00
SA00	Nettoergebnis nach Zuw./Entn. Haushaltsrücklagen (Saldo 0 +/- SU23)				-1.600,00	-4.100,00	2.500,00			
	Investive Gebarung									
SU 33	Summe Einzahlungen investive Gebarung							0,00	0,00	0,00
SU 34	Summe Auszahlungen investive Gebarung							0,00	0,00	0,00
SA2	Saldo (2) Geldfluss aus der Investiven Gebarung (33 – 34)							0,00	0,00	0,00
SA3	Saldo (3) Nettofinanzierungssaldo (Saldo 1 + Saldo 2)							-1.500,00	-4.000,00	2.500,00
	Finanzierungstätigkeit									
SU 35	Summe Einzahlungen aus der Finanzierungstätigkeit							0,00	0,00	0,00
SU 36	Summe Auszahlungen aus der Finanzierungstätigkeit							0,00	0,00	0,00
SA4	Saldo (4) Geldfluss aus der Finanzierungstätigkeit (35 – 36)							0,00	0,00	0,00

1. Nachtragsvoranschlag 2023

Marktgemeinde Warth

NVA Ergebnis- und Finanzierungsvoranschlag Detailnachweis

		MVAG		VC QU	Ergebnisvoranschlag			Finanzierungsvoranschlag		
		EH	FH		VA 2023 inkl. NVA	VA 2023	1. NVA	VA 2023 inkl. NVA	VA 2023	1. NVA
SA5	Saldo (5) Geldfluss aus der voranschlagswirksamen Gebarung (Saldo 3 + Saldo 4)							-1.500,00	-4.000,00	2.500,00
846200	Geschäftsgebäude									
	Operative Gebarung									
SU 21 / 31	Summe Erträge / Einzahlungen operative Gebarung				0,00	0,00	0,00	0,00	0,00	0,00
SU 22 / 32	Summe Aufwendungen / Auszahlungen operative Gebarung				0,00	0,00	0,00	0,00	0,00	0,00
SA 0 / SA 1	(0) Nettoergebnis (21 - 22) / (1) Geldfluss operative Gebarung (31 - 32)				0,00	0,00	0,00	0,00	0,00	0,00
SU 23	Summe Haushaltsrücklagen				0,00	0,00	0,00	0,00	0,00	0,00
SA00	Nettoergebnis nach Zuw./Entn. Haushaltsrücklagen (Saldo 0 +/- SU23)				0,00	0,00	0,00			
	Investive Gebarung									
6/846200+300000	Kapitaltransfers von Bund (KEM Förderung)			3331 1 33				5.000,00	5.000,00	
6/846200+301000	Kapitaltransfers Land (RU3)			3331 1 33				5.700,00	5.700,00	
SU 33	Summe Einzahlungen investive Gebarung							10.700,00	10.700,00	0,00
5/846200-010000	Geb Kirchau Heizungstausch			3413 1 40				38.000,00	38.000,00	
SU 34	Summe Auszahlungen investive Gebarung							38.000,00	38.000,00	0,00
SA2	Saldo (2) Geldfluss aus der Investiven Gebarung (33 - 34)							-27.300,00	-27.300,00	0,00
SA3	Saldo (3) Nettofinanzierungssaldo (Saldo 1 + Saldo 2)							-27.300,00	-27.300,00	0,00
	Finanzierungstätigkeit									
SU 35	Summe Einzahlungen aus der Finanzierungstätigkeit							0,00	0,00	0,00
SU 36	Summe Auszahlungen aus der Finanzierungstätigkeit							0,00	0,00	0,00
SA4	Saldo (4) Geldfluss aus der Finanzierungstätigkeit (35 - 36)							0,00	0,00	0,00
SA5	Saldo (5) Geldfluss aus der voranschlagswirksamen Gebarung (Saldo 3 + Saldo 4)							-27.300,00	-27.300,00	0,00
85	Betriebe mit marktbestimmter Tätigkeit									
850	Betriebe der Wasserversorgung									
850000	Betriebe der Wasserversorgung									
	Operative Gebarung									
SU 21 / 31	Summe Erträge / Einzahlungen operative Gebarung				0,00	0,00	0,00	0,00	0,00	0,00
1/850000-775000	Kapitaltransfers WLW Pitten (Anteil Neubau Molfritz)			2233 44	14.000,00	14.000,00				
SU 22 / 32	Summe Aufwendungen / Auszahlungen operative Gebarung				14.000,00	14.000,00	0,00	0,00	0,00	0,00
SA 0 / SA 1	(0) Nettoergebnis (21 - 22) / (1) Geldfluss operative Gebarung (31 - 32)				-14.000,00	-14.000,00	0,00	0,00	0,00	0,00
SU 23	Summe Haushaltsrücklagen				0,00	0,00	0,00	0,00	0,00	0,00
SA00	Nettoergebnis nach Zuw./Entn. Haushaltsrücklagen (Saldo 0 +/- SU23)				-14.000,00	-14.000,00	0,00			
	Investive Gebarung									
SU 33	Summe Einzahlungen investive Gebarung							0,00	0,00	0,00

1. Nachtragsvoranschlag 2023

Marktgemeinde Warth

NVA Ergebnis- und Finanzierungsvoranschlag Detailnachweis

		MVAG		VC QU	Ergebnisvoranschlag		Finanzierungsvoranschlag			
		EH	FH		VA 2023 inkl. NVA	VA 2023	1. NVA	VA 2023 inkl. NVA	VA 2023	1. NVA
1/850000-775000	Kapitaltransfers WLW Pitten (Anteil Neubau Molfriz)		3433	44				14.000,00	14.000,00	
SU 34	Summe Auszahlungen investive Gebarung							14.000,00	14.000,00	0,00
SA2	Saldo (2) Geldfluss aus der Investiven Gebarung (33 – 34)							-14.000,00	-14.000,00	0,00
SA3	Saldo (3) Nettofinanzierungssaldo (Saldo 1 + Saldo 2)							-14.000,00	-14.000,00	0,00
Finanzierungstätigkeit										
SU 35	Summe Einzahlungen aus der Finanzierungstätigkeit							0,00	0,00	0,00
SU 36	Summe Auszahlungen aus der Finanzierungstätigkeit							0,00	0,00	0,00
SA4	Saldo (4) Geldfluss aus der Finanzierungstätigkeit (35 – 36)							0,00	0,00	0,00
SA5	Saldo (5) Geldfluss aus der voranschlagswirksamen Gebarung (Saldo 3 + Saldo 4)							-14.000,00	-14.000,00	0,00
851	Betriebe der Abwasserbeseitigung									
851000	Betriebe der Abwasserbeseitigung									
Operative Gebarung										
2/851000+813000	Erträge aus der Auflösung von Investitionszuschüssen (Kapitaltransfers)		2127		37.900,00	37.900,00				
2/851000+828000	Rückersätze von Aufwendungen		2116	3116	18					
2/851000+829000	Sonstige Erträge (GAV)		2116	3116	18					
2/851000+852100	Kanalbenutzungsgebühren		2113	3113	12	266.200,00	262.800,00	3.400,00	266.200,00	262.800,00
2/851000+852200	Kanalbenutzung Mgd Grimmenstein		2113	3113	12	9.200,00	9.200,00		9.200,00	9.200,00
2/851000+860000	Transfers (Zuschüsse) von Bund (KPC)		2121	3121	15	15.700,00	15.700,00		15.700,00	15.700,00
SU 21 / 31	Summe Erträge / Einzahlungen operative Gebarung				329.000,00	325.600,00	3.400,00	291.100,00	287.700,00	3.400,00
1/851000-510000	Geldbezüge der Vertragsbediensteten der Verwaltung		2211	3211	20	1.700,00	1.700,00		1.700,00	1.700,00
1/851000-511000	Geldbezüge der Vertragsbediensteten		2211	3211	20	4.100,00	2.400,00	1.700,00	4.100,00	2.400,00
1/851000-565000	Mehrleistungsvergütung		2211	3211	20	300,00	100,00	200,00	300,00	100,00
1/851000-569000	Sonstige Nebengebühren		2211	3211	20	300,00	200,00	100,00	300,00	200,00
1/851000-580000	Dienstgeberbeiträge zum Ausgleichsfonds		2212	3212	20	300,00	200,00	100,00	300,00	200,00
1/851000-582000	Dienstgeberbeiträge zur sozialen Sicherheit		2212	3212	20	1.400,00	900,00	500,00	1.400,00	900,00
1/851000-592000	Dotierung von Rückstellungen für Jubiläumswendungen		2214			100,00	100,00			
1/851000-600000	Energiebezüge Pumpwerke (Strom)		2222	3222	24	2.000,00	3.000,00	-1.000,00	2.000,00	3.000,00
1/851000-612000	Instandhaltung von Abwasserbauten und -anlagen		2224	3224	24	30.000,00	30.000,00		30.000,00	30.000,00
1/851000-631000	Telekommunikationsdienste		2222	3222	24	400,00	400,00		400,00	400,00
1/851000-650000	Zinsen für Finanzschulden		2241	3241	25	28.400,00	28.400,00		28.400,00	28.400,00
1/851000-680000	Planmäßige Abschreibung		2226			77.400,00	77.400,00			
1/851000-710000	Öffentliche Abgabe - Gebrauchsabgabe		2225	3225	24	7.700,00	7.600,00	100,00	7.700,00	7.600,00

1. Nachtragsvoranschlag 2023

NVA Ergebnis- und Finanzierungsvoranschlag Detailnachweis

Marktgemeinde Warth

		MVAG		VC QU	Ergebnisvoranschlag		Finanzierungsvoranschlag			
		EH	FH		VA 2023 inkl. NVA	VA 2023	1. NVA	VA 2023 inkl. NVA	VA 2023	1. NVA
1/851000-711000	Wassergebühren	2225	3225	24	100,00	100,00		100,00	100,00	
1/851000-720000	Kostensätze für Leistungen	2225	3225	24	3.100,00	2.900,00	200,00	3.100,00	2.900,00	200,00
1/851000-728000	Entgelte für sonstige Leistungen	2225	3225	24	1.000,00	1.000,00		1.000,00	1.000,00	
1/851000-755000	Transfers an Gemeindeabwasserverband	2233	3233	27	106.400,00	106.400,00		106.400,00	106.400,00	
SU 22 / 32	Summe Aufwendungen / Auszahlungen operative Gebarung				264.700,00	262.800,00	1.900,00	187.200,00	185.300,00	1.900,00
SA 0 / SA 1	(0) Nettoergebnis (21 - 22) / (1) Geldfluss operative Gebarung (31 - 32)				64.300,00	62.800,00	1.500,00	103.900,00	102.400,00	1.500,00
1/851000-794001	Zuweisung an zweckgebundene Haushaltsrücklagen		2401							
SU 23	Summe Haushaltsrücklagen				0,00	0,00	0,00	0,00	0,00	0,00
SA00	Nettoergebnis nach Zuw./Entn. Haushaltsrücklagen (Saldo 0 +/- SU23)				64.300,00	62.800,00	1.500,00			
Investive Gebarung										
2/851000+300000	Kapitaltransfers von Bund (KPC)		3331	33				15.300,00	15.300,00	
2/851000+307000	Kanaleinmündungs- und Ergänzungsabgabe		3334	34				19.500,00	19.500,00	
SU 33	Summe Einzahlungen investive Gebarung							34.800,00	34.800,00	0,00
1/851000-004000	Abwasserbauten und -anlagen (Hausanschlüsse)		3412	2 40				5.000,00	5.000,00	
SU 34	Summe Auszahlungen investive Gebarung							5.000,00	5.000,00	0,00
SA2	Saldo (2) Geldfluss aus der Investiven Gebarung (33 - 34)							29.800,00	29.800,00	0,00
SA3	Saldo (3) Nettofinanzierungssaldo (Saldo 1 + Saldo 2)							133.700,00	132.200,00	1.500,00
Finanzierungstätigkeit										
SU 35	Summe Einzahlungen aus der Finanzierungstätigkeit							0,00	0,00	0,00
1/851000-344000	Investitionsdarlehen (Tilgung) von Bundesdarlehen (WWF)		3611	64				7.600,00	7.600,00	
1/851000-346000	Investitionsdarlehen (Tilgung) von Finanzunternehmen		3614	65				78.200,00	78.200,00	
SU 36	Summe Auszahlungen aus der Finanzierungstätigkeit							85.800,00	85.800,00	0,00
SA4	Saldo (4) Geldfluss aus der Finanzierungstätigkeit (35 - 36)							-85.800,00	-85.800,00	0,00
SA5	Saldo (5) Geldfluss aus der voranschlagswirksamen Gebarung (Saldo 3 + Saldo 4)							47.900,00	46.400,00	1.500,00
851100	Kanalbau Wald-, Wiesen-, Flurgasse									
Operative Gebarung										
SU 21 / 31	Summe Erträge / Einzahlungen operative Gebarung				0,00	0,00	0,00	0,00	0,00	0,00
SU 22 / 32	Summe Aufwendungen / Auszahlungen operative Gebarung				0,00	0,00	0,00	0,00	0,00	0,00
SA 0 / SA 1	(0) Nettoergebnis (21 - 22) / (1) Geldfluss operative Gebarung (31 - 32)				0,00	0,00	0,00	0,00	0,00	0,00
SU 23	Summe Haushaltsrücklagen				0,00	0,00	0,00	0,00	0,00	0,00
SA00	Nettoergebnis nach Zuw./Entn. Haushaltsrücklagen (Saldo 0 +/- SU23)				0,00	0,00	0,00	0,00	0,00	0,00

1. Nachtragsvoranschlag 2023

Marktgemeinde Warth

NVA Ergebnis- und Finanzierungsvoranschlag Detailnachweis

	MVAG	VC QU	Ergebnisvoranschlag			Finanzierungsvoranschlag				
			EH	FH	VA 2023 inkl. NVA	VA 2023	1. NVA	VA 2023 inkl. NVA	VA 2023	1. NVA
Investive Gebarung										
6/851100+301000		Kapitaltransfers WWF	3331	1	33					
SU 33		Summe Einzahlungen investive Gebarung					0,00	0,00	0,00	
SU 34		Summe Auszahlungen investive Gebarung					0,00	0,00	0,00	
SA2		Saldo (2) Geldfluss aus der Investiven Gebarung (33 – 34)					0,00	0,00	0,00	
SA3		Saldo (3) Nettofinanzierungssaldo (Saldo 1 + Saldo 2)					0,00	0,00	0,00	
Finanzierungstätigkeit										
SU 35		Summe Einzahlungen aus der Finanzierungstätigkeit					0,00	0,00	0,00	
5/851100-346000		Investitionsdarlehen (Tilgung) von Finanzunternehmen	3614	1	65					
SU 36		Summe Auszahlungen aus der Finanzierungstätigkeit					0,00	0,00	0,00	
SA4		Saldo (4) Geldfluss aus der Finanzierungstätigkeit (35 – 36)					0,00	0,00	0,00	
SA5		Saldo (5) Geldfluss aus der voranschlagswirksamen Gebarung (Saldo 3 + Saldo 4)					0,00	0,00	0,00	
851200		Kanalsanierung Warth								
Operative Gebarung										
SU 21 / 31		Summe Erträge / Einzahlungen operative Gebarung				0,00	0,00	0,00	0,00	0,00
SU 22 / 32		Summe Aufwendungen / Auszahlungen operative Gebarung				0,00	0,00	0,00	0,00	0,00
SA 0 / SA 1		(0) Nettoergebnis (21 - 22) / (1) Geldfluss operative Gebarung (31 – 32)				0,00	0,00	0,00	0,00	0,00
SU 23		Summe Haushaltsrücklagen				0,00	0,00	0,00	0,00	0,00
SA00		Nettoergebnis nach Zuw./Entn. Haushaltsrücklagen (Saldo 0 +/- SU23)				0,00	0,00	0,00	0,00	0,00
Investive Gebarung										
6/851200+301000		Kapitaltransfers von WWF	3331	1	33					
SU 33		Summe Einzahlungen investive Gebarung					0,00	0,00	0,00	0,00
SU 34		Summe Auszahlungen investive Gebarung					0,00	0,00	0,00	0,00
SA2		Saldo (2) Geldfluss aus der Investiven Gebarung (33 – 34)					0,00	0,00	0,00	0,00
SA3		Saldo (3) Nettofinanzierungssaldo (Saldo 1 + Saldo 2)					0,00	0,00	0,00	0,00
Finanzierungstätigkeit										
SU 35		Summe Einzahlungen aus der Finanzierungstätigkeit					0,00	0,00	0,00	0,00
SU 36		Summe Auszahlungen aus der Finanzierungstätigkeit					0,00	0,00	0,00	0,00
SA4		Saldo (4) Geldfluss aus der Finanzierungstätigkeit (35 – 36)					0,00	0,00	0,00	0,00
SA5		Saldo (5) Geldfluss aus der voranschlagswirksamen Gebarung (Saldo 3 + Saldo 4)					0,00	0,00	0,00	0,00
851300		ABA BA04 (Kirchau,Kulm,Haßbach) Leitungsinformationssystem								
Operative Gebarung										
SU 21 / 31		Summe Erträge / Einzahlungen operative Gebarung				0,00	0,00	0,00	0,00	0,00
SU 22 / 32		Summe Aufwendungen / Auszahlungen operative Gebarung				0,00	0,00	0,00	0,00	0,00
SA 0 / SA 1		(0) Nettoergebnis (21 - 22) / (1) Geldfluss operative Gebarung (31 – 32)				0,00	0,00	0,00	0,00	0,00

1. Nachtragsvoranschlag 2023

Marktgemeinde Warth

NVA Ergebnis- und Finanzierungsvoranschlag Detailnachweis

		MVAG		VC QU	Ergebnisvoranschlag			Finanzierungsvoranschlag		
		EH	FH		VA 2023 inkl. NVA	VA 2023	1. NVA	VA 2023 inkl. NVA	VA 2023	1. NVA
SU 23	Summe Haushaltsrücklagen				0,00	0,00	0,00	0,00	0,00	0,00
SA00	Nettoergebnis nach Zuw./Entn. Haushaltsrücklagen (Saldo 0 +/- SU23)				0,00	0,00	0,00			
Investive Gebarung										
6/851300+301000	Kapitaltransfers von WWF			3331 1 33						
SU 33	Summe Einzahlungen investive Gebarung						0,00	0,00	0,00	0,00
SU 34	Summe Auszahlungen investive Gebarung						0,00	0,00	0,00	0,00
SA2	Saldo (2) Geldfluss aus der Investiven Gebarung (33 – 34)						0,00	0,00	0,00	0,00
SA3	Saldo (3) Nettofinanzierungssaldo (Saldo 1 + Saldo 2)						0,00	0,00	0,00	0,00
Finanzierungstätigkeit										
SU 35	Summe Einzahlungen aus der Finanzierungstätigkeit						0,00	0,00	0,00	0,00
5/851300-346000	Tilgung von Bankdarlehen			3614 1 65						
SU 36	Summe Auszahlungen aus der Finanzierungstätigkeit						0,00	0,00	0,00	0,00
SA4	Saldo (4) Geldfluss aus der Finanzierungstätigkeit (35 – 36)						0,00	0,00	0,00	0,00
SA5	Saldo (5) Geldfluss aus der voranschlagswirksamen Gebarung (Saldo 3 + Saldo 4)						0,00	0,00	0,00	0,00
852 Betriebe der Müllbeseitigung										
852000 Betriebe der Müllbeseitigung										
Operative Gebarung										
2/852000+808000	Erträge Maisstärke-Säcke	2116	3116	16	300,00	300,00		300,00	300,00	
2/852000+829100	Erträge Altglassammlung	2116	3116	18	1.000,00	1.000,00		1.000,00	1.000,00	
2/852000+852000	Abfallwirtschaftsgebühr (Restmüll)	2113	3113	12	76.400,00	10.300,00	66.100,00	76.400,00	10.300,00	66.100,00
2/852000+852100	Abfallwirtschaftsgebühr Wertmüll	2113	3113	12	51.700,00	104.600,00	-52.900,00	51.700,00	104.600,00	-52.900,00
2/852000+852200	Abfallwirtschaftsgebühr kompostierbare Abfälle	2113	3113	12	13.100,00	26.300,00	-13.200,00	13.100,00	26.300,00	-13.200,00
SU 21 / 31	Summe Erträge / Einzahlungen operative Gebarung				142.500,00	142.500,00	0,00	142.500,00	142.500,00	0,00
1/852000-400000	Geringwertige Wirtschaftsgüter (Mülltonnen)	2221	3221	23	500,00	500,00		500,00	500,00	
1/852000-413000	Ankauf von Müllsäcken	2221	3221	23	1.500,00	1.500,00		1.500,00	1.500,00	
1/852000-510000	Geldbezüge der Vertragsbediensteten der Verwaltung	2211	3211	20	2.300,00	2.300,00		2.300,00	2.300,00	
1/852000-511000	Geldbezüge der Vertragsbediensteten	2211	3211	20	11.000,00	13.000,00	-2.000,00	11.000,00	13.000,00	-2.000,00
1/852000-523000	Geldbezüge der nicht ganzjährigen Beschäftigten (Ferialpraktikanten)	2211	3211	20	100,00	100,00		100,00	100,00	
1/852000-565000	Mehrleistungsvergütung	2211	3211	20	800,00	500,00	300,00	800,00	500,00	300,00
1/852000-569000	Sonst. Nebengebühren	2211	3211	20	900,00	900,00		900,00	900,00	
1/852000-580000	Dienstgeberbeiträge zum Ausgleichsfonds	2212	3212	20	700,00	700,00		700,00	700,00	
1/852000-582000	Dienstgeberbeiträge zur sozialen Sicherheit	2212	3212	20	3.500,00	3.500,00		3.500,00	3.500,00	

1. Nachtragsvoranschlag 2023

Marktgemeinde Warth

NVA Ergebnis- und Finanzierungsvoranschlag Detailnachweis

		MVAG		VC QU	Ergebnisvoranschlag		Finanzierungsvoranschlag			
		EH	FH		VA 2023 inkl. NVA	VA 2023	1. NVA	VA 2023 inkl. NVA	VA 2023	1. NVA
1/852000-592000	Dotierung von Rückstellungen für Jubiläumswendungen	2214			300,00	300,00				
1/852000-621000	Transporte (Müllentsorgung)	2222	3222	24	47.500,00	47.500,00		47.500,00	47.500,00	
1/852000-621100	Transporte (Grünschnitt)	2222	3222	24	2.000,00	2.000,00		2.000,00	2.000,00	
1/852000-720000	Kostensätze für Leistungen	2225	3225	24	17.100,00	16.300,00	800,00	17.100,00	16.300,00	800,00
1/852000-728000	Entgelte für sonstige Leistungen	2225	3225	24	200,00		200,00	200,00		200,00
1/852000-729690	Sonstige Aufwendungen (uneinbringliche Forderung)	2225	3225	24						
1/852000-755000	Beitrag an Abfallwirtschaftsverband Verbandsbeitrag	2233	3233	27	7.300,00	6.900,00	400,00	7.300,00	6.900,00	400,00
1/852000-755100	Beitrag an Abfallwirtschaftsverband Kosten Wertstoffe	2233	3233	27	22.400,00	20.500,00	1.900,00	22.400,00	20.500,00	1.900,00
1/852000-755200	Beitrag Abfallwirtschaftsverband Kosten kompost. Abfälle	2233	3233	27	16.000,00	16.000,00		16.000,00	16.000,00	
1/852000-755300	Beitrag an Abfallwirtschaftsverband Kosten Restmüll	2233	3233	27	5.900,00	7.300,00	-1.400,00	5.900,00	7.300,00	-1.400,00
1/852000-755400	Beitrag Wertstoffsammelzentrum	2233	3233	27	21.800,00	20.800,00	1.000,00	21.800,00	20.800,00	1.000,00
SU 22 / 32	Summe Aufwendungen / Auszahlungen operative Gebarung				161.800,00	160.600,00	1.200,00	161.500,00	160.300,00	1.200,00
SA 0 / SA 1	(0) Nettoergebnis (21 - 22) / (1) Geldfluss operative Gebarung (31 - 32)				-19.300,00	-18.100,00	-1.200,00	-19.000,00	-17.800,00	-1.200,00
SU 23	Summe Haushaltsrücklagen				0,00	0,00	0,00	0,00	0,00	0,00
SA00	Nettoergebnis nach Zuw./Entn. Haushaltsrücklagen (Saldo 0 +/- SU23)				-19.300,00	-18.100,00	-1.200,00			
Investive Gebarung										
SU 33	Summe Einzahlungen investive Gebarung							0,00	0,00	0,00
SU 34	Summe Auszahlungen investive Gebarung							0,00	0,00	0,00
SA2	Saldo (2) Geldfluss aus der Investiven Gebarung (33 - 34)							0,00	0,00	0,00
SA3	Saldo (3) Nettofinanzierungssaldo (Saldo 1 + Saldo 2)							-19.000,00	-17.800,00	-1.200,00
Finanzierungstätigkeit										
SU 35	Summe Einzahlungen aus der Finanzierungstätigkeit							0,00	0,00	0,00
SU 36	Summe Auszahlungen aus der Finanzierungstätigkeit							0,00	0,00	0,00
SA4	Saldo (4) Geldfluss aus der Finanzierungstätigkeit (35 - 36)							0,00	0,00	0,00
SA5	Saldo (5) Geldfluss aus der voranschlagswirksamen Gebarung (Saldo 3 + Saldo 4)							-19.000,00	-17.800,00	-1.200,00
852100	Betriebe der Müllbeseitigung									
Operative Gebarung										
2/852100+829000	Einnahmen aus Sonder-und Sperrmüll	2116	3116	18	300,00	600,00	-300,00	300,00	600,00	-300,00
2/852100+829100	Sonstige Erträge	2116	3116	18						
2/852100+852000	Abfallwirtschaftsabgabe	2113	3113	12	28.000,00	28.000,00		28.000,00	28.000,00	
SU 21 / 31	Summe Erträge / Einzahlungen operative Gebarung				28.300,00	28.600,00	-300,00	28.300,00	28.600,00	-300,00
1/852100-523000	Geldbezüge der nicht ganzjährigen Beschäftigten	2211	3211	20	300,00	300,00		300,00	300,00	

1. Nachtragsvoranschlag 2023

Marktgemeinde Warth

NVA Ergebnis- und Finanzierungsvoranschlag Detailnachweis

		MVAG		VC QU	Ergebnisvoranschlag		Finanzierungsvoranschlag			
		EH	FH		VA 2023 inkl. NVA	VA 2023	1. NVA	VA 2023 inkl. NVA	VA 2023	1. NVA
1/852100-580000	Dienstgeberbeiträge zum Ausgleichsfonds	2212	3212	20						
1/852100-582000	Dienstgeberbeiträge zur sozialen Sicherheit	2212	3212	20						
1/852100-728000	Entgelte für sonstige Leistungen (Sperr- u Sondermüll)	2225	3225	24	500,00	500,00		500,00	500,00	
1/852100-755000	Beitrag an Abfallwirtschaftsverband Sperrmüll	2233	3233	27						
SU 22 / 32	Summe Aufwendungen / Auszahlungen operative Gebarung				800,00	800,00	0,00	800,00	800,00	0,00
SA 0 / SA 1	(0) Nettoergebnis (21 - 22) / (1) Geldfluss operative Gebarung (31 – 32)				27.500,00	27.800,00	-300,00	27.500,00	27.800,00	-300,00
SU 23	Summe Haushaltsrücklagen				0,00	0,00	0,00	0,00	0,00	0,00
SA00	Nettoergebnis nach Zuw./Entn. Haushaltsrücklagen (Saldo 0 +/- SU23)				27.500,00	27.800,00	-300,00			
Investive Gebarung										
SU 33	Summe Einzahlungen investive Gebarung							0,00	0,00	0,00
SU 34	Summe Auszahlungen investive Gebarung							0,00	0,00	0,00
SA2	Saldo (2) Geldfluss aus der Investiven Gebarung (33 – 34)							0,00	0,00	0,00
SA3	Saldo (3) Nettofinanzierungssaldo (Saldo 1 + Saldo 2)							27.500,00	27.800,00	-300,00
Finanzierungstätigkeit										
SU 35	Summe Einzahlungen aus der Finanzierungstätigkeit							0,00	0,00	0,00
SU 36	Summe Auszahlungen aus der Finanzierungstätigkeit							0,00	0,00	0,00
SA4	Saldo (4) Geldfluss aus der Finanzierungstätigkeit (35 – 36)							0,00	0,00	0,00
SA5	Saldo (5) Geldfluss aus der voranschlagswirksamen Gebarung (Saldo 3 + Saldo 4)							27.500,00	27.800,00	-300,00
859	Sonstige Betriebe mit marktbestimmter Tätigkeit									
859000	Breitbandausbau									
Operative Gebarung										
2/859000+803000	Veräußerungen Breitbandleerverrohrung (nöGIG)	2116		31	24.900,00		24.900,00			
SU 21 / 31	Summe Erträge / Einzahlungen operative Gebarung				24.900,00	0,00	24.900,00	0,00	0,00	0,00
1/859000-457000	Druckwerke	2221	3221	23						
1/859000-680000	Planmäßige Abschreibung	2226			3.900,00	3.900,00				
1/859000-755000	Transfers an Unternehmen	2233	3233	27		5.000,00	-5.000,00		5.000,00	-5.000,00
1/859000-786000	Kapitaltransfers an Beteiligungen der Gemeinde/des Gemeindeverbandes	2232		44	8.200,00		8.200,00			
SU 22 / 32	Summe Aufwendungen / Auszahlungen operative Gebarung				12.100,00	8.900,00	3.200,00	0,00	5.000,00	-5.000,00
SA 0 / SA 1	(0) Nettoergebnis (21 - 22) / (1) Geldfluss operative Gebarung (31 – 32)				12.800,00	-8.900,00	21.700,00	0,00	-5.000,00	5.000,00
SU 23	Summe Haushaltsrücklagen				0,00	0,00	0,00	0,00	0,00	0,00
SA00	Nettoergebnis nach Zuw./Entn. Haushaltsrücklagen (Saldo 0 +/- SU23)				12.800,00	-8.900,00	21.700,00			

1. Nachtragsvoranschlag 2023

NVA Ergebnis- und Finanzierungsvoranschlag Detailnachweis

Marktgemeinde Warth

	MVAG	VC QU	Ergebnisvoranschlag		Finanzierungsvoranschlag					
			EH	FH	VA 2023 inkl. NVA	VA 2023	1. NVA	VA 2023 inkl. NVA	VA 2023	1. NVA
Investive Gebarung										
2/859000+803000		Veräußerungen Breitbandleerverrohrung (nöGIG)	3314	31				24.900,00		24.900,00
SU 33		Summe Einzahlungen investive Gebarung						24.900,00	0,00	24.900,00
1/859000-050000		Sonderanlagen	3412	2 40				40.000,00		40.000,00
1/859000-786000		Kapitaltransfers an Beteiligungen der Gemeinde/des Gemeindeverbandes	3432	44				8.200,00		8.200,00
SU 34		Summe Auszahlungen investive Gebarung						48.200,00	0,00	48.200,00
SA2		Saldo (2) Geldfluss aus der Investiven Gebarung (33 – 34)						-23.300,00	0,00	-23.300,00
SA3		Saldo (3) Nettofinanzierungssaldo (Saldo 1 + Saldo 2)						-23.300,00	-5.000,00	-18.300,00
Finanzierungstätigkeit										
SU 35		Summe Einzahlungen aus der Finanzierungstätigkeit						0,00	0,00	0,00
SU 36		Summe Auszahlungen aus der Finanzierungstätigkeit						0,00	0,00	0,00
SA4		Saldo (4) Geldfluss aus der Finanzierungstätigkeit (35 – 36)						0,00	0,00	0,00
SA5		Saldo (5) Geldfluss aus der voranschlagswirksamen Gebarung (Saldo 3 + Saldo 4)						-23.300,00	-5.000,00	-18.300,00

1. Nachtragsvoranschlag 2023

Marktgemeinde Warth

NVA Ergebnis- und Finanzierungsvoranschlag Detailnachweis

		MVAG			VC QU	Ergebnisvoranschlag		Finanzierungsvoranschlag		
		EH	FH			VA 2023 inkl. NVA	VA 2023	1. NVA	VA 2023 inkl. NVA	VA 2023
9 Finanzwirtschaft										
90	Gesonderte Verwaltung									
900	Gesonderte Verwaltung									
900000	Gesonderte Verwaltung									
Operative Gebarung										
2/900000+816000	Verwaltungskostenersatz Jagdpacht	2114	3114	13						
6/900000+829910	Verrechnung zw operativen Gebarung und Güterweg Projekt	2116	3116	1 18		136.000,00	-136.000,00		136.000,00	-136.000,00
6/900000+829911	Verrechnung zw operativen Gebarung und GW Zottlhofstraße	2116	3116	1 18	45.900,00		45.900,00	45.900,00		45.900,00
2/900000+829911	Verechnung zwischen Kanalsanierung Warth und operativen Gebarung	2116	3116	18						
6/900000+829912	Verrechnung zw operativen Gebarung und Straßenbau	2116	3116	1 18						
6/900000+829914	Verrechnung zw operativen Gebarung und B54 Umgestaltung Ortgebiet Warth	2116	3116	1 18	7.100,00		7.100,00	7.100,00		7.100,00
6/900000+829915	Verrechnung zw operativen Gebarung und FF Petersbaumgarten Ankauf HLF2	2116	3116	1 18	56.500,00		56.500,00	56.500,00		56.500,00
2/900000+829915	Verrechnung zw Projekt Kanal LIS BA04 und operativen Gebarung	2116	3116	18						
6/900000+829916	Verrechnung zw operativen Gebarung und Geb Kirchau Heizungstausch	2116	3116	1 18	27.300,00	27.300,00		27.300,00	27.300,00	
6/900000+829917	Verrechnung zw operativen Gebarung und LED Umstellung 2023	2116	3116	1 18	7.500,00	45.500,00	-38.000,00	7.500,00	45.500,00	-38.000,00
6/900000+829918	Verrechnung zw operativen Gebarung und FF Petersbaumgarten Heizungsumstellung	2116	3116	1 18	4.600,00	24.500,00	-19.900,00	4.600,00	24.500,00	-19.900,00
6/900000+829919	Verrechnung zw operativen Gebarung und FF Warth Ankauf HLF3	2116	3116	1 18	62.700,00		62.700,00	62.700,00		62.700,00
SU 21 / 31	Summe Erträge / Einzahlungen operative Gebarung				211.600,00	233.300,00	-21.700,00	211.600,00	233.300,00	-21.700,00
1/900000-729910	Verrechnung zw operativen Gebarung und Güterweg Projekt	2225	3225	24		136.000,00	-136.000,00		136.000,00	-136.000,00
1/900000-729911	Verrechnung zw operativen Gebarung und GW Zottlhofstraße	2225	3225	24	45.900,00		45.900,00	45.900,00		45.900,00
5/900000-729911	Verrechnung zwischen Kanalsanierung Warth und operativen Gebarung	2225	3225	1 24						
1/900000-729912	Verrechnung zw operativen Gebarung und Straßenbau	2225	3225	24						
1/900000-729914	Verrechnung zw operativen Gebarung und B54 Umgestaltung Ortsgebiet Warth	2225	3225	24	7.100,00		7.100,00	7.100,00		7.100,00
1/900000-729915	Verrechnung zw operativen Gebarung und FF Petersbaumgarten Ankauf HLF2	2225	3225	24	56.500,00		56.500,00	56.500,00		56.500,00

1. Nachtragsvoranschlag 2023

Marktgemeinde Warth

NVA Ergebnis- und Finanzierungsvoranschlag Detailnachweis

		MVAG		VC QU	Ergebnisvoranschlag			Finanzierungsvoranschlag		
		EH	FH		VA 2023 inkl. NVA	VA 2023	1. NVA	VA 2023 inkl. NVA	VA 2023	1. NVA
5/900000-729915	Verrechnung zwischen Projekt Kanal LIS BA04 und operativen Gebarung	2225	3225	1 24						
1/900000-729916	Verrechnung zw operativen Gebarung und Geb Kirchau Heizungstausch	2225	3225	24	27.300,00	27.300,00		27.300,00	27.300,00	
1/900000-729917	Verrechnung zw operativen Gebarung und LED Umstellung 2023	2225	3225	24	7.500,00	45.500,00	-38.000,00	7.500,00	45.500,00	-38.000,00
1/900000-729918	Verrechnung zw operativen Gebarung und FF Petersbaumgarten Heizungsumstellung	2225	3225	24	4.600,00	24.500,00	-19.900,00	4.600,00	24.500,00	-19.900,00
1/900000-729919	Verrechnung zw operativen Gebarung und FF Warth Ankauf HLF3	2225	3225	24	62.700,00		62.700,00	62.700,00		62.700,00
SU 22 / 32	Summe Aufwendungen / Auszahlungen operative Gebarung				211.600,00	233.300,00	-21.700,00	211.600,00	233.300,00	-21.700,00
SA 0 / SA 1	(0) Nettoergebnis (21 - 22) / (1) Geldfluss operative Gebarung (31 - 32)				0,00	0,00	0,00	0,00	0,00	0,00
SU 23	Summe Haushaltsrücklagen				0,00	0,00	0,00	0,00	0,00	0,00
SA00	Nettoergebnis nach Zuw./Entn. Haushaltsrücklagen (Saldo 0 +/- SU23)				0,00	0,00	0,00			
Investive Gebarung										
SU 33	Summe Einzahlungen investive Gebarung							0,00	0,00	0,00
SU 34	Summe Auszahlungen investive Gebarung							0,00	0,00	0,00
SA2	Saldo (2) Geldfluss aus der Investiven Gebarung (33 - 34)							0,00	0,00	0,00
SA3	Saldo (3) Nettofinanzierungssaldo (Saldo 1 + Saldo 2)							0,00	0,00	0,00
Finanzierungstätigkeit										
SU 35	Summe Einzahlungen aus der Finanzierungstätigkeit							0,00	0,00	0,00
SU 36	Summe Auszahlungen aus der Finanzierungstätigkeit							0,00	0,00	0,00
SA4	Saldo (4) Geldfluss aus der Finanzierungstätigkeit (35 - 36)							0,00	0,00	0,00
SA5	Saldo (5) Geldfluss aus der voranschlagswirksamen Gebarung (Saldo 3 + Saldo 4)							0,00	0,00	0,00
91 Kapitalvermögen und Stiftungen ohne eigene Rechtspersönlichkeit										
910 Geldverkehr										
910000 Geldverkehr										
Operative Gebarung										
2/910000+823000	Zinsen der Girokonten	2131	3131	14	8.000,00	100,00	7.900,00	8.000,00	100,00	7.900,00
2/910000+823100	Zinsen Sparbuch	2131	3131	14	100,00	100,00		100,00	100,00	
2/910000+828000	Rückersätze von Aufwendungen (USt-Jahreserklärung)	2116	3116	18	3.500,00		3.500,00	3.500,00		3.500,00
SU 21 / 31	Summe Erträge / Einzahlungen operative Gebarung				11.600,00	200,00	11.400,00	11.600,00	200,00	11.400,00
1/910000-650000	Zinsen Kassenkredite	2241	3241	25	200,00	200,00		200,00	200,00	
1/910000-659000	Geldverkehrsspesen	2244	3244	24	5.300,00	5.300,00		5.300,00	5.300,00	
1/910000-710000	Kest Giro/Rücklagen, Säumniszuschlag	2225	3225	24	2.200,00	100,00	2.100,00	2.200,00	100,00	2.100,00
SU 22 / 32	Summe Aufwendungen / Auszahlungen operative Gebarung				7.700,00	5.600,00	2.100,00	7.700,00	5.600,00	2.100,00

1. Nachtragsvoranschlag 2023

Marktgemeinde Warth

NVA Ergebnis- und Finanzierungsvoranschlag Detailnachweis

	MVAG	VC QU	Ergebnisvoranschlag			Finanzierungsvoranschlag				
			EH	FH	VA 2023 inkl. NVA	VA 2023	1. NVA	VA 2023 inkl. NVA	VA 2023	1. NVA
SA 0 / SA 1	(0) Nettoergebnis (21 - 22) / (1) Geldfluss operative Gebarung (31 – 32)				3.900,00	-5.400,00	9.300,00	3.900,00	-5.400,00	9.300,00
SU 23	Summe Haushaltsrücklagen				0,00	0,00	0,00	0,00	0,00	0,00
SA00	Nettoergebnis nach Zuw./Entn. Haushaltsrücklagen (Saldo 0 +/- SU23)				3.900,00	-5.400,00	9.300,00			
Investive Gebarung										
SU 33	Summe Einzahlungen investive Gebarung							0,00	0,00	0,00
SU 34	Summe Auszahlungen investive Gebarung							0,00	0,00	0,00
SA2	Saldo (2) Geldfluss aus der Investiven Gebarung (33 – 34)							0,00	0,00	0,00
SA3	Saldo (3) Nettofinanzierungssaldo (Saldo 1 + Saldo 2)							3.900,00	-5.400,00	9.300,00
Finanzierungstätigkeit										
SU 35	Summe Einzahlungen aus der Finanzierungstätigkeit							0,00	0,00	0,00
SU 36	Summe Auszahlungen aus der Finanzierungstätigkeit							0,00	0,00	0,00
SA4	Saldo (4) Geldfluss aus der Finanzierungstätigkeit (35 – 36)							0,00	0,00	0,00
SA5	Saldo (5) Geldfluss aus der voranschlagswirksamen Gebarung (Saldo 3 + Saldo 4)							3.900,00	-5.400,00	9.300,00
92 Öffentliche Abgaben										
920	Ausschließliche Gemeindeabgaben									
920000	Ausschließliche Gemeindeabgaben									
Operative Gebarung										
2/920000+808000	Erlöse Hundemarken	2116	3116	16	100,00	100,00		100,00	100,00	
2/920000+816000	Kostenbeiträge Seuchenvorsorgeabgabe	2114	3114	13	500,00	500,00		500,00	500,00	
2/920000+816100	Verwaltungskostenbeiträge (Pauschalentschädigung Jagdpacht)	2114	3114	13	1.200,00		1.200,00	1.200,00		1.200,00
2/920000+830000	Grundsteuer A	2111	3111	10	7.600,00	7.600,00		7.600,00	7.600,00	
2/920000+831000	Grundsteuer B	2111	3111	10	100.000,00	100.000,00		100.000,00	100.000,00	
2/920000+833100	Kommunalabgabe	2111	3111	10	200.000,00	200.000,00		200.000,00	200.000,00	
2/920000+837000	Lustbarkeitsabgabe	2111	3111	10	1.000,00	1.000,00		1.000,00	1.000,00	
2/920000+838000	Hundeabgabe	2111	3111	10	2.900,00	2.900,00		2.900,00	2.900,00	
2/920000+841000	Gebrauchsabgabe	2111	3111	10	22.400,00	20.800,00	1.600,00	22.400,00	20.800,00	1.600,00
2/920000+849000	Nebenansprüche (Mahngebühren etc.)	2111	3111	10	500,00	500,00		500,00	500,00	
2/920000+850000	Aufschliessungsbeiträge	2111	3111	10	10.000,00	10.000,00		10.000,00	10.000,00	
2/920000+856000	Verwaltungsabgaben	2111	3111	10	5.100,00	5.100,00		5.100,00	5.100,00	
SU 21 / 31	Summe Erträge / Einzahlungen operative Gebarung				351.300,00	348.500,00	2.800,00	351.300,00	348.500,00	2.800,00
1/920000-413000	Hundemarken	2221	3221	23						
1/920000-691000	Abschreibung von Forderungen	2225	3225	24	2.400,00		2.400,00	2.400,00		2.400,00
SU 22 / 32	Summe Aufwendungen / Auszahlungen operative Gebarung				2.400,00	0,00	2.400,00	2.400,00	0,00	2.400,00
SA 0 / SA 1	(0) Nettoergebnis (21 - 22) / (1) Geldfluss operative Gebarung (31 – 32)				348.900,00	348.500,00	400,00	348.900,00	348.500,00	400,00
SU 23	Summe Haushaltsrücklagen				0,00	0,00	0,00	0,00	0,00	0,00

1. Nachtragsvoranschlag 2023

Marktgemeinde Warth

NVA Ergebnis- und Finanzierungsvoranschlag Detailnachweis

		MVAG			VC QU	Ergebnisvoranschlag		Finanzierungsvoranschlag			
		EH	FH			VA 2023 inkl. NVA	VA 2023	1. NVA	VA 2023 inkl. NVA	VA 2023	1. NVA
SA00	Nettoergebnis nach Zuw./Entn. Haushaltsrücklagen (Saldo 0 +/- SU23)					348.900,00	348.500,00	400,00			
Investive Gebarung											
SU 33	Summe Einzahlungen investive Gebarung								0,00	0,00	0,00
SU 34	Summe Auszahlungen investive Gebarung								0,00	0,00	0,00
SA2	Saldo (2) Geldfluss aus der Investiven Gebarung (33 – 34)								0,00	0,00	0,00
SA3	Saldo (3) Nettofinanzierungssaldo (Saldo 1 + Saldo 2)								348.900,00	348.500,00	400,00
Finanzierungstätigkeit											
SU 35	Summe Einzahlungen aus der Finanzierungstätigkeit								0,00	0,00	0,00
SU 36	Summe Auszahlungen aus der Finanzierungstätigkeit								0,00	0,00	0,00
SA4	Saldo (4) Geldfluss aus der Finanzierungstätigkeit (35 – 36)								0,00	0,00	0,00
SA5	Saldo (5) Geldfluss aus der voranschlagswirksamen Gebarung (Saldo 3 + Saldo 4)								348.900,00	348.500,00	400,00
921	Zwischen Ländern und Gemeinden geteilte Abgaben										
921000	Zwischen Ländern und Gemeinden geteilte Abgaben										
Operative Gebarung											
2/921000+834000	Nächtigungstaxe	2111	3111	10		500,00	500,00		500,00	500,00	
2/921000+861000	Transfers von Ländern (Ersatzleistung Interessentenbeitrag)	2121	3121	15		5.300,00	5.300,00		5.300,00	5.300,00	
SU 21 / 31	Summe Erträge / Einzahlungen operative Gebarung					5.800,00	5.800,00	0,00	5.800,00	5.800,00	0,00
SU 22 / 32	Summe Aufwendungen / Auszahlungen operative Gebarung					0,00	0,00	0,00	0,00	0,00	0,00
SA 0 / SA 1	(0) Nettoergebnis (21 - 22) / (1) Geldfluss operative Gebarung (31 – 32)					5.800,00	5.800,00	0,00	5.800,00	5.800,00	0,00
SU 23	Summe Haushaltsrücklagen					0,00	0,00	0,00	0,00	0,00	0,00
SA00	Nettoergebnis nach Zuw./Entn. Haushaltsrücklagen (Saldo 0 +/- SU23)					5.800,00	5.800,00	0,00			
Investive Gebarung											
SU 33	Summe Einzahlungen investive Gebarung								0,00	0,00	0,00
SU 34	Summe Auszahlungen investive Gebarung								0,00	0,00	0,00
SA2	Saldo (2) Geldfluss aus der Investiven Gebarung (33 – 34)								0,00	0,00	0,00
SA3	Saldo (3) Nettofinanzierungssaldo (Saldo 1 + Saldo 2)								5.800,00	5.800,00	0,00
Finanzierungstätigkeit											
SU 35	Summe Einzahlungen aus der Finanzierungstätigkeit								0,00	0,00	0,00
SU 36	Summe Auszahlungen aus der Finanzierungstätigkeit								0,00	0,00	0,00
SA4	Saldo (4) Geldfluss aus der Finanzierungstätigkeit (35 – 36)								0,00	0,00	0,00
SA5	Saldo (5) Geldfluss aus der voranschlagswirksamen Gebarung (Saldo 3 + Saldo 4)								5.800,00	5.800,00	0,00

1. Nachtragsvoranschlag 2023

Marktgemeinde Warth

NVA Ergebnis- und Finanzierungsvoranschlag Detailnachweis

		MVAG			VC QU			Ergebnisvoranschlag			Finanzierungsvoranschlag		
		EH	FH					VA 2023 inkl. NVA	VA 2023	1. NVA	VA 2023 inkl. NVA	VA 2023	1. NVA
925	Ertragsanteile an gemeinschaftlichen Bundesabgaben												
925000	Ertragsanteile an gemeinschaftl. Bundesabgaben												
Operative Gebarung													
2/925000+859400	Abgabenertragsanteile	2112	3112	11			1.514.200,00	1.553.000,00	-38.800,00	1.514.200,00	1.553.000,00	-38.800,00	
SU 21 / 31	Summe Erträge / Einzahlungen operative Gebarung						1.514.200,00	1.553.000,00	-38.800,00	1.514.200,00	1.553.000,00	-38.800,00	
SU 22 / 32	Summe Aufwendungen / Auszahlungen operative Gebarung						0,00	0,00	0,00	0,00	0,00	0,00	
SA 0 / SA 1	(0) Nettoergebnis (21 - 22) / (1) Geldfluss operative Gebarung (31 - 32)						1.514.200,00	1.553.000,00	-38.800,00	1.514.200,00	1.553.000,00	-38.800,00	
SU 23	Summe Haushaltsrücklagen						0,00	0,00	0,00	0,00	0,00	0,00	
SA00	Nettoergebnis nach Zuw./Entn. Haushaltsrücklagen (Saldo 0 +/- SU23)						1.514.200,00	1.553.000,00	-38.800,00				
Investive Gebarung													
SU 33	Summe Einzahlungen investive Gebarung									0,00	0,00	0,00	
SU 34	Summe Auszahlungen investive Gebarung									0,00	0,00	0,00	
SA2	Saldo (2) Geldfluss aus der Investiven Gebarung (33 - 34)									0,00	0,00	0,00	
SA3	Saldo (3) Nettofinanzierungssaldo (Saldo 1 + Saldo 2)									1.514.200,00	1.553.000,00	-38.800,00	
Finanzierungstätigkeit													
SU 35	Summe Einzahlungen aus der Finanzierungstätigkeit									0,00	0,00	0,00	
SU 36	Summe Auszahlungen aus der Finanzierungstätigkeit									0,00	0,00	0,00	
SA4	Saldo (4) Geldfluss aus der Finanzierungstätigkeit (35 - 36)									0,00	0,00	0,00	
SA5	Saldo (5) Geldfluss aus der voranschlagswirksamen Gebarung (Saldo 3 + Saldo 4)									1.514.200,00	1.553.000,00	-38.800,00	
94	Finanzzuweisungen und Zuschüsse												
940	Bedarfszuweisungen												
940000	Bedarfszuweisungen												
Operative Gebarung													
2/940000+861000	BZ zum Finanzkraftausgleich	2121	3121	15			76.900,00	50.700,00	26.200,00	76.900,00	50.700,00	26.200,00	
SU 21 / 31	Summe Erträge / Einzahlungen operative Gebarung						76.900,00	50.700,00	26.200,00	76.900,00	50.700,00	26.200,00	
SU 22 / 32	Summe Aufwendungen / Auszahlungen operative Gebarung						0,00	0,00	0,00	0,00	0,00	0,00	
SA 0 / SA 1	(0) Nettoergebnis (21 - 22) / (1) Geldfluss operative Gebarung (31 - 32)						76.900,00	50.700,00	26.200,00	76.900,00	50.700,00	26.200,00	
SU 23	Summe Haushaltsrücklagen						0,00	0,00	0,00	0,00	0,00	0,00	
SA00	Nettoergebnis nach Zuw./Entn. Haushaltsrücklagen (Saldo 0 +/- SU23)						76.900,00	50.700,00	26.200,00				
Investive Gebarung													
SU 33	Summe Einzahlungen investive Gebarung									0,00	0,00	0,00	
SU 34	Summe Auszahlungen investive Gebarung									0,00	0,00	0,00	
SA2	Saldo (2) Geldfluss aus der Investiven Gebarung (33 - 34)									0,00	0,00	0,00	
SA3	Saldo (3) Nettofinanzierungssaldo (Saldo 1 + Saldo 2)									76.900,00	50.700,00	26.200,00	

1. Nachtragsvoranschlag 2023

Marktgemeinde Warth

NVA Ergebnis- und Finanzierungsvoranschlag Detailnachweis

	MVAG	VC QU	Ergebnisvoranschlag			Finanzierungsvoranschlag				
			EH	FH	VA 2023 inkl. NVA	VA 2023	1. NVA	VA 2023 inkl. NVA	VA 2023	1. NVA
Finanzierungstätigkeit										
SU 35							0,00	0,00	0,00	
SU 36							0,00	0,00	0,00	
SA4							0,00	0,00	0,00	
SA5							76.900,00	50.700,00	26.200,00	
941										
941000										
Operative Gebarung										
2/941000+860000	Lfde Transferzahlung von Bund, Bundesfonds u Bundeskammer	2121	3121	15	50.500,00	50.500,00		50.500,00	50.500,00	
SU 21 / 31	Summe Erträge / Einzahlungen operative Gebarung				50.500,00	50.500,00	0,00	50.500,00	50.500,00	0,00
SU 22 / 32	Summe Aufwendungen / Auszahlungen operative Gebarung				0,00	0,00	0,00	0,00	0,00	0,00
SA 0 / SA 1	(0) Nettoergebnis (21 - 22) / (1) Geldfluss operative Gebarung (31 – 32)				50.500,00	50.500,00	0,00	50.500,00	50.500,00	0,00
SU 23	Summe Haushaltsrücklagen				0,00	0,00	0,00	0,00	0,00	0,00
SA00	Nettoergebnis nach Zuw./Entn. Haushaltsrücklagen (Saldo 0 +/- SU23)				50.500,00	50.500,00	0,00			
Investive Gebarung										
SU 33	Summe Einzahlungen investive Gebarung						0,00	0,00	0,00	0,00
SU 34	Summe Auszahlungen investive Gebarung						0,00	0,00	0,00	0,00
SA2	Saldo (2) Geldfluss aus der Investiven Gebarung (33 – 34)						0,00	0,00	0,00	0,00
SA3	Saldo (3) Nettofinanzierungssaldo (Saldo 1 + Saldo 2)						50.500,00	50.500,00	0,00	0,00
Finanzierungstätigkeit										
SU 35	Summe Einzahlungen aus der Finanzierungstätigkeit						0,00	0,00	0,00	0,00
SU 36	Summe Auszahlungen aus der Finanzierungstätigkeit						0,00	0,00	0,00	0,00
SA4	Saldo (4) Geldfluss aus der Finanzierungstätigkeit (35 – 36)						0,00	0,00	0,00	0,00
SA5	Saldo (5) Geldfluss aus der voranschlagswirksamen Gebarung (Saldo 3 + Saldo 4)						50.500,00	50.500,00	0,00	0,00
947	Sonstige Zuschüsse der Länder									
947000	Zuschuss Unterstützungspaket									
Operative Gebarung										
2/947000+861000	Transfers von Ländern, Landesfonds und Landeskammern	2121	3121	15						
SU 21 / 31	Summe Erträge / Einzahlungen operative Gebarung				0,00	0,00	0,00	0,00	0,00	0,00
SU 22 / 32	Summe Aufwendungen / Auszahlungen operative Gebarung				0,00	0,00	0,00	0,00	0,00	0,00
SA 0 / SA 1	(0) Nettoergebnis (21 - 22) / (1) Geldfluss operative Gebarung (31 – 32)				0,00	0,00	0,00	0,00	0,00	0,00
SU 23	Summe Haushaltsrücklagen				0,00	0,00	0,00	0,00	0,00	0,00
SA00	Nettoergebnis nach Zuw./Entn. Haushaltsrücklagen (Saldo 0 +/- SU23)				0,00	0,00	0,00			

1. Nachtragsvoranschlag 2023

Marktgemeinde Warth

NVA Ergebnis- und Finanzierungsvoranschlag Detailnachweis

	MVAG	VC QU	Ergebnisvoranschlag			Finanzierungsvoranschlag				
			EH	FH	VA 2023 inkl. NVA	VA 2023	1. NVA	VA 2023 inkl. NVA	VA 2023	1. NVA
Investive Gebarung										
SU 33							0,00	0,00	0,00	
SU 34							0,00	0,00	0,00	
SA2							0,00	0,00	0,00	
SA3							0,00	0,00	0,00	
Finanzierungstätigkeit										
SU 35							0,00	0,00	0,00	
SU 36							0,00	0,00	0,00	
SA4							0,00	0,00	0,00	
SA5							0,00	0,00	0,00	
99	Jahresergebnis, Übergabe und Übernahme des Jahresergebnisses, Abwicklung der Vorjahre									
991	Rückersätze, nicht absetzbare Einnahmen und Ausgaben (sow									
991000	Rückersätze, nicht absetzbare Einnahmen/Ausgaben									
Operative Gebarung										
2/991000+828000			2116	3116	18					
SU 21 / 31						0,00	0,00	0,00	0,00	0,00
SU 22 / 32						0,00	0,00	0,00	0,00	0,00
SA 0 / SA 1						0,00	0,00	0,00	0,00	0,00
SU 23						0,00	0,00	0,00	0,00	0,00
SA00						0,00	0,00	0,00	0,00	0,00
Investive Gebarung										
SU 33							0,00	0,00	0,00	0,00
SU 34							0,00	0,00	0,00	0,00
SA2							0,00	0,00	0,00	0,00
SA3							0,00	0,00	0,00	0,00
Finanzierungstätigkeit										
SU 35							0,00	0,00	0,00	0,00
SU 36							0,00	0,00	0,00	0,00
SA4							0,00	0,00	0,00	0,00
SA5							0,00	0,00	0,00	0,00

1. NVA Nachweis der Investitionstätigkeit

1. Nachtragsvoranschlag 2023

Nachweis der Investitionstätigkeit

Marktgemeinde Warth

Vorhaben	Vorhabensbezeichnung	RA Vorjahre	VA 2023	Plan 2024	Plan 2025	Plan 2026	Plan 2027	Plan Gesamt (gerundet)
Konto	Bezeichnung							
2202300	Sonstige Investitionen 2023 (2023 bis 2027)							
	Auszahlungen - Investitionen - Mittelverwendung	0,00	178.700,00	27.000,00	7.000,00	9.000,00	5.000,00	226.700,00
	Anschaffungs- oder Herstellungskosten	0,00	178.700,00	27.000,00	7.000,00	9.000,00	5.000,00	226.700,00
1/010000-042000	Amtsausstattung		4.700,00		2.000,00	4.000,00		10.700,00
1/031000-070000	Flächenwidmungsplan		26.300,00	22.000,00				48.300,00
1/240000-006000	Sonstige Grundstückseinrichtungen (Spielgeräte, Zaun..)		10.000,00					10.000,00
1/240100-006000	Sonstige Grundstückseinrichtungen (Gartenhaus u Spielgeräte)		2.000,00					2.000,00
1/710000-002000	Straßenbauten (GW 20% Gdebeitrag Errichtungskosten)		6.400,00					6.400,00
1/815000-006000	Sonstige Grundstückseinrichtungen		3.300,00					3.300,00
1/820000-040000	Ankauf von Fahrzeugen		81.000,00					81.000,00
1/851000-004000	Abwasserbauten und -anlagen (Hausanschlüsse)		5.000,00	5.000,00	5.000,00	5.000,00	5.000,00	25.000,00
1/859000-050000	Sonderanlagen		40.000,00					40.000,00
	Einzahlungen - Finanzierung - Mittelaufbringung	0,00	0,00	0,00	0,00	0,00	0,00	0,00
	Mittel aus Geldfluss aus der operativen Gebarung	0,00	0,00	0,00	0,00	0,00	0,00	0,00
	Bedarfszuweisungen/KTZ	0,00	0,00	0,00	0,00	0,00	0,00	0,00
	Haushaltsrücklagen/Zahlungsmittelreserven	0,00	0,00	0,00	0,00	0,00	0,00	0,00
	Sonstige Kapitaltransfers und Subventionen	0,00	0,00	0,00	0,00	0,00	0,00	0,00
	Darlehen	0,00	0,00	0,00	0,00	0,00	0,00	0,00
	Finanzierungsleasing	0,00	0,00	0,00	0,00	0,00	0,00	0,00
	Veräußerung langfristiges Vermögen und sonstiges	0,00	0,00	0,00	0,00	0,00	0,00	0,00
Finanzierungsergebnis 2202300		0,00	-178.700,00	-27.000,00	-7.000,00	-9.000,00	-5.000,00	-226.700,00
	<i>inklusive Vorjahre (gerundet)</i>		-178.700,00	-205.700,00	-212.700,00	-221.700,00	-226.700,00	

1. Nachtragsvoranschlag 2023

Nachweis der Investitionstätigkeit

Marktgemeinde Warth

Vorhaben	Vorhabensbezeichnung	RA Vorjahre	VA 2023	Plan 2024	Plan 2025	Plan 2026	Plan 2027	Plan Gesamt (gerundet)
Konto	Bezeichnung							
1001630	FF Warth Ankauf HLF3 (2022 bis 2023)							
Geplante Gesamtkosten: 421.000,00								
Erläuterungen zum Vorhaben:								
Ankauf HLF3 € 421.000,00 - GR-Beschluss 30.09.2021								
Darlehen € 391.000,00 - GR -Beschluss 13.03.2023								
Auszahlungen - Investitionen - Mittelverwendung		0,00	555.700,00	0,00	0,00	0,00	0,00	555.700,00
Anschaffungs- oder Herstellungskosten		0,00	555.700,00	0,00	0,00	0,00	0,00	555.700,00
5/163000-040000	Fahrzeuge		419.400,00					419.400,00
5/163000-346000	Tilgung Ankauf HLF3		136.300,00					136.300,00
Einzahlungen - Finanzierung - Mittelaufbringung		0,00	555.700,00	0,00	0,00	0,00	0,00	555.700,00
Mittel aus Geldfluss aus der operativen Gebarung		0,00	62.700,00	0,00	0,00	0,00	0,00	62.700,00
6/900000+829919	Verrechnung zw operativen Gebarung und FF Warth Ankauf HLF3		62.700,00					62.700,00
Bedarfszuweisungen/KTZ		0,00	80.000,00	0,00	0,00	0,00	0,00	80.000,00
6/163000+301000	Kapitaltransfers von Ländern, Landesfonds und Landeskammern		80.000,00					80.000,00
Haushaltsrücklagen/Zahlungsmittelreserven		0,00	0,00	0,00	0,00	0,00	0,00	0,00
Sonstige Kapitaltransfers und Subventionen		0,00	22.000,00	0,00	0,00	0,00	0,00	22.000,00
6/163000+303000	Kapitaltransfers FF Warth		22.000,00					22.000,00
Darlehen		0,00	391.000,00	0,00	0,00	0,00	0,00	391.000,00
10009/14	FF Warth Ankauf HLF3		391.000,00					391.000,00
Finanzierungsleasing		0,00	0,00	0,00	0,00	0,00	0,00	0,00
Veräußerung langfristiges Vermögen und sonstiges		0,00	0,00	0,00	0,00	0,00	0,00	0,00
Finanzierungsergebnis 1001630		0,00	0,00	0,00	0,00	0,00	0,00	0,00
	<i>inklusive Vorjahre (gerundet)</i>		0,00	0,00	0,00	0,00	0,00	0,00

1. Nachtragsvoranschlag 2023

Nachweis der Investitionstätigkeit

Marktgemeinde Warth

Vorhaben	Vorhabensbezeichnung	RA Vorjahre	VA 2023	Plan 2024	Plan 2025	Plan 2026	Plan 2027	Plan Gesamt (gerundet)
Konto	Bezeichnung							
1001631	FF Petersbaumgarten Ankauf HLF2 (2020 bis 2023)							
Geplante Gesamtkosten:	382.200,00							
Erläuterungen zum Vorhaben:								
Ankauf HLF2 € 382.200,00 - GR-Beschluss vom 14.09.2020								
Darlehen € 367.200,00 - GR-Beschluss vom 30.09.2021								
Auszahlungen - Investitionen - Mittelverwendung		391.776,23	134.900,00	0,00	0,00	0,00	0,00	526.700,00
Anschaffungs- oder Herstellungskosten		391.776,23	134.900,00	0,00	0,00	0,00	0,00	526.700,00
5/163100-040000	Fahrzeuge	391.776,23						391.800,00
5/163100-346000	Investitionsdarlehen (Tilgung) von Finanzunternehmen		134.900,00					134.900,00
Einzahlungen - Finanzierung - Mittelaufbringung		410.200,00	116.500,00	0,00	0,00	0,00	0,00	526.700,00
Mittel aus Geldfluss aus der operativen Gebarung		0,00	56.500,00	0,00	0,00	0,00	0,00	56.500,00
6/900000+829915	Verrechnung zw operativen Gebarung und FF Petersbaumgarten Ankauf HLF2		56.500,00					56.500,00
Bedarfszuweisungen/KTZ		7.000,00	60.000,00	0,00	0,00	0,00	0,00	67.000,00
6/163100+301100	Kapitaltransfers von Ländern und Landesfonds	7.000,00	60.000,00					67.000,00
Haushaltsrücklagen/Zahlungsmittelreserven		0,00	0,00	0,00	0,00	0,00	0,00	0,00
Sonstige Kapitaltransfers und Subventionen		20.000,00	0,00	0,00	0,00	0,00	0,00	20.000,00
6/163100+303000	Kapitaltransfers FF Petersbaumgarten	20.000,00						20.000,00
Darlehen		367.200,00	0,00	0,00	0,00	0,00	0,00	367.200,00
10009/13	FF Petersbaumgarten Ankauf HLF 2	367.200,00						367.200,00
Finanzierungsleasing		0,00	0,00	0,00	0,00	0,00	0,00	0,00
Veräußerung langfristiges Vermögen und sonstiges		16.000,00	0,00	0,00	0,00	0,00	0,00	16.000,00
6/163100+803000	Veräußerungen von Fahrzeugen	16.000,00						16.000,00
Finanzierungsergebnis 1001631		18.423,77	-18.400,00	0,00	0,00	0,00	0,00	0,00
	<i>inklusive Vorjahre (gerundet)</i>		0,00	0,00	0,00	0,00	0,00	

1. Nachtragsvoranschlag 2023

Nachweis der Investitionstätigkeit

Marktgemeinde Warth

Vorhaben	Vorhabensbezeichnung	RA Vorjahre	VA 2023	Plan 2024	Plan 2025	Plan 2026	Plan 2027	Plan Gesamt (gerundet)
Konto	Bezeichnung							
1016311	FF Petersbaumgarten Heizungsumstellung (2023 bis 2023)							
Geplante Gesamtkosten:	40.200,00							
Auszahlungen - Investitionen - Mittelverwendung		0,00	40.200,00	0,00	0,00	0,00	0,00	40.200,00
Anschaffungs- oder Herstellungskosten		0,00	40.200,00	0,00	0,00	0,00	0,00	40.200,00
5/163110-010000	Gebäude (Heizungsumstellung)		40.200,00					40.200,00
Einzahlungen - Finanzierung - Mittelaufbringung		0,00	40.200,00	0,00	0,00	0,00	0,00	40.200,00
Mittel aus Geldfluss aus der operativen Gebarung		0,00	4.600,00	0,00	0,00	0,00	0,00	4.600,00
6/900000+829918	Verrechnung zw operativen Gebarung und FF Petersbaumgarten Heizungsumstellung		4.600,00					4.600,00
Bedarfszuweisungen/KTZ		0,00	10.000,00	0,00	0,00	0,00	0,00	10.000,00
6/163110+871000	Kapitaltransfers aus Gemeinde-Bedarfszuweisungsmittel (RU3)		10.000,00					10.000,00
Haushaltsrücklagen/Zahlungsmittelreserven		0,00	0,00	0,00	0,00	0,00	0,00	0,00
Sonstige Kapitaltransfers und Subventionen		0,00	25.600,00	0,00	0,00	0,00	0,00	25.600,00
6/163110+300000	Kapitaltransfers von Bund, Bundesfonds und Bundeskammern		5.500,00					5.500,00
6/163110+300100	Kapitaltransfers von Bund (KIG 2023)		20.100,00					20.100,00
Darlehen		0,00	0,00	0,00	0,00	0,00	0,00	0,00
Finanzierungsleasing		0,00	0,00	0,00	0,00	0,00	0,00	0,00
Veräußerung langfristiges Vermögen und sonstiges		0,00	0,00	0,00	0,00	0,00	0,00	0,00
Finanzierungsergebnis 1016311		0,00	0,00	0,00	0,00	0,00	0,00	0,00
	<i>inklusive Vorjahre (gerundet)</i>		0,00	0,00	0,00	0,00	0,00	

1. Nachtragsvoranschlag 2023

Nachweis der Investitionstätigkeit

Marktgemeinde Warth

Vorhaben	Vorhabensbezeichnung	RA Vorjahre	VA 2023	Plan 2024	Plan 2025	Plan 2026	Plan 2027	Plan Gesamt (gerundet)
Konto	Bezeichnung							
1016312	FF Peersbaumgarten Photovoltaikanlage (2023 bis 2024)							
Geplante Gesamtkosten: 11.000,00								
	Auszahlungen - Investitionen - Mittelverwendung	0,00	11.000,00	0,00	0,00	0,00	0,00	11.000,00
	Anschaffungs- oder Herstellungskosten	0,00	11.000,00	0,00	0,00	0,00	0,00	11.000,00
5/163120-010000	Photovoltaikanlage		11.000,00					11.000,00
	Einzahlungen - Finanzierung - Mittelaufbringung	0,00	11.000,00	0,00	0,00	0,00	0,00	11.000,00
	Mittel aus Geldfluss aus der operativen Gebarung	0,00	0,00	0,00	0,00	0,00	0,00	0,00
	Bedarfszuweisungen/KTZ	0,00	3.300,00	0,00	0,00	0,00	0,00	3.300,00
6/163120+871000	Kapitaltransfers aus Gemeinde-Bedarfszuweisungsmittel (RU3)		3.300,00					3.300,00
	Haushaltsrücklagen/Zahlungsmittelreserven	0,00	0,00	0,00	0,00	0,00	0,00	0,00
	Sonstige Kapitaltransfers und Subventionen	0,00	7.700,00	0,00	0,00	0,00	0,00	7.700,00
6/163120+300000	Kapitaltransfers von Bund (KIG 2023)		5.500,00					5.500,00
6/163120+307000	Kapitaltransfers von FF Petersbaumgarten		2.200,00					2.200,00
	Darlehen	0,00	0,00	0,00	0,00	0,00	0,00	0,00
	Finanzierungsleasing	0,00	0,00	0,00	0,00	0,00	0,00	0,00
	Veräußerung langfristiges Vermögen und sonstiges	0,00	0,00	0,00	0,00	0,00	0,00	0,00
Finanzierungsergebnis 1016312		0,00	0,00	0,00	0,00	0,00	0,00	0,00
	<i>inklusive Vorjahre (gerundet)</i>		0,00	0,00	0,00	0,00	0,00	

1. Nachtragsvoranschlag 2023

Nachweis der Investitionstätigkeit

Marktgemeinde Warth

Vorhaben	Vorhabensbezeichnung	RA Vorjahre	VA 2023	Plan 2024	Plan 2025	Plan 2026	Plan 2027	Plan Gesamt (gerundet)
Konto	Bezeichnung							
1024000	Kindergarten Warth Zubau (2023 bis 2024)							
	Auszahlungen - Investitionen - Mittelverwendung	0,00	57.500,00	0,00	0,00	0,00	0,00	57.500,00
	Anschaffungs- oder Herstellungskosten	0,00	57.500,00	0,00	0,00	0,00	0,00	57.500,00
5/240000-010000	Gebäude Zubau		57.500,00					57.500,00
	Einzahlungen - Finanzierung - Mittelaufbringung	0,00	57.500,00	0,00	0,00	0,00	0,00	57.500,00
	Mittel aus Geldfluss aus der operativen Gebarung	0,00	0,00	0,00	0,00	0,00	0,00	0,00
	Bedarfszuweisungen/KTZ	0,00	0,00	0,00	0,00	0,00	0,00	0,00
	Haushaltsrücklagen/Zahlungsmittelreserven	0,00	0,00	0,00	0,00	0,00	0,00	0,00
	Sonstige Kapitaltransfers und Subventionen	0,00	0,00	0,00	0,00	0,00	0,00	0,00
	Darlehen	0,00	57.500,00	0,00	0,00	0,00	0,00	57.500,00
10000/15	Kindergarten Warth Zubau		57.500,00					57.500,00
	Finanzierungsleasing	0,00	0,00	0,00	0,00	0,00	0,00	0,00
	Veräußerung langfristiges Vermögen und sonstiges	0,00	0,00	0,00	0,00	0,00	0,00	0,00
Finanzierungsergebnis 1024000		0,00	0,00	0,00	0,00	0,00	0,00	0,00
	<i>inklusive Vorjahre (gerundet)</i>		0,00	0,00	0,00	0,00	0,00	

1. Nachtragsvoranschlag 2023

Nachweis der Investitionstätigkeit

Marktgemeinde Warth

Vorhaben	Vorhabensbezeichnung	RA Vorjahre	VA 2023	Plan 2024	Plan 2025	Plan 2026	Plan 2027	Plan Gesamt (gerundet)
Konto	Bezeichnung							
1006122	Staßenbau (2012 bis 2099)							
	Auszahlungen - Investitionen - Mittelverwendung	226.100,26	75.300,00	0,00	0,00	0,00	0,00	301.400,00
	Anschaffungs- oder Herstellungskosten	226.100,26	75.300,00	0,00	0,00	0,00	0,00	301.400,00
5/612200-002000	Straßenbauten	226.100,26	75.300,00					301.400,00
	Einzahlungen - Finanzierung - Mittelaufbringung	301.444,68	0,00	0,00	0,00	0,00	0,00	301.400,00
	Mittel aus Geldfluss aus der operativen Gebarung	81.989,88	0,00	0,00	0,00	0,00	0,00	82.000,00
6/612200+829960	Sonstige Einnahmen (Ist-Überschuss RA 2019)	41.495,51						41.500,00
6/900000+829912	Verrechnung zw operativen Gebarung und Straßenbau	40.494,37						40.500,00
	Bedarfszuweisungen/KTZ	137.454,80	0,00	0,00	0,00	0,00	0,00	137.500,00
6/612200+871000	Kapitaltransfer aus Gemeinde BZ	137.454,80						137.500,00
	Haushaltsrücklagen/Zahlungsmittelreserven	0,00	0,00	0,00	0,00	0,00	0,00	0,00
	Sonstige Kapitaltransfers und Subventionen	82.000,00	0,00	0,00	0,00	0,00	0,00	82.000,00
6/612200+300000	Kapitaltransfers von Bund (KIG 2020)	82.000,00						82.000,00
	Darlehen	0,00	0,00	0,00	0,00	0,00	0,00	0,00
	Finanzierungsleasing	0,00	0,00	0,00	0,00	0,00	0,00	0,00
	Veräußerung langfristiges Vermögen und sonstiges	0,00	0,00	0,00	0,00	0,00	0,00	0,00
Finanzierungsergebnis 1006122		75.344,42	-75.300,00	0,00	0,00	0,00	0,00	0,00
	<i>inklusive Vorjahre (gerundet)</i>		0,00	0,00	0,00	0,00	0,00	

1. Nachtragsvoranschlag 2023

Nachweis der Investitionstätigkeit

Marktgemeinde Warth

Vorhaben	Vorhabensbezeichnung		RA Vorjahre	VA 2023	Plan 2024	Plan 2025	Plan 2026	Plan 2027	Plan Gesamt (gerundet)
Konto	Bezeichnung								
1006123	B54 Umgestaltung Ortsgebiet Warth (2021 bis 2023)								
Erläuterungen zum Vorhaben:									
Herstellung Nebenanlagen € 290.000,00 - GR-Beschluss 13.06.2022									
Bepflanzung € 33.913,14 - GV-Beschlüsse 12.09.2022 und 05.06.2023									
Leichten Querungshilfen € 8.000,00 - GV-Beschluss 24.04.2023									
Auszahlungen - Investitionen - Mittelverwendung			183.458,93	213.600,00	0,00	0,00	0,00	0,00	397.100,00
Anschaffungs- oder Herstellungskosten			183.458,93	213.600,00	0,00	0,00	0,00	0,00	397.100,00
5/612300-002000	Straßenbauten		183.458,93	213.600,00					397.100,00
Einzahlungen - Finanzierung - Mittelaufbringung			290.000,00	107.100,00	0,00	0,00	0,00	0,00	397.100,00
Mittel aus Geldfluss aus der operativen Gebarung			0,00	7.100,00	0,00	0,00	0,00	0,00	7.100,00
6/900000+829914	Verrechnung zw operativen Gebarung und B54 Umgestaltung Ortgebiet Warth			7.100,00					7.100,00
Bedarfszuweisungen/KTZ			272.545,20	100.000,00	0,00	0,00	0,00	0,00	372.500,00
6/612300+871000	Kapitaltransfers aus Gemeinde-Bedarfszuweisungsmittel		272.545,20	100.000,00					372.500,00
Haushaltsrücklagen/Zahlungsmittelreserven			0,00	0,00	0,00	0,00	0,00	0,00	0,00
Sonstige Kapitaltransfers und Subventionen			17.454,80	0,00	0,00	0,00	0,00	0,00	17.500,00
6/612300+300000	Kapitaltransfers von Bund (KIG 2020)		17.454,80						17.500,00
Darlehen			0,00	0,00	0,00	0,00	0,00	0,00	0,00
Finanzierungsleasing			0,00	0,00	0,00	0,00	0,00	0,00	0,00
Veräußerung langfristiges Vermögen und sonstiges			0,00	0,00	0,00	0,00	0,00	0,00	0,00
Finanzierungsergebnis 1006123			106.541,07	-106.500,00	0,00	0,00	0,00	0,00	0,00
			<i>inklusive Vorjahre (gerundet)</i>	0,00	0,00	0,00	0,00	0,00	

1. Nachtragsvoranschlag 2023

Nachweis der Investitionstätigkeit

Marktgemeinde Warth

Vorhaben	Vorhabensbezeichnung	RA Vorjahre	VA 2023	Plan 2024	Plan 2025	Plan 2026	Plan 2027	Plan Gesamt (gerundet)
Konto	Bezeichnung							
1006330	Hochwasserschutz Haßbach (2019 bis 2099)							
	Auszahlungen - Investitionen - Mittelverwendung	36.000,00	20.200,00	420.000,00	420.000,00	0,00	0,00	896.200,00
	Anschaffungs- oder Herstellungskosten	36.000,00	20.200,00	420.000,00	420.000,00	0,00	0,00	896.200,00
5/633000-280000	Geleistete Anzahlungen für Anlagen	36.000,00	20.200,00	420.000,00	420.000,00			896.200,00
	Einzahlungen - Finanzierung - Mittelaufbringung	0,00	56.200,00	420.000,00	420.000,00	0,00	0,00	896.200,00
	Mittel aus Geldfluss aus der operativen Gebarung	0,00	0,00	0,00	0,00	0,00	0,00	0,00
	Bedarfszuweisungen/KTZ	0,00	0,00	0,00	0,00	0,00	0,00	0,00
	Haushaltsrücklagen/Zahlungsmittelreserven	0,00	0,00	0,00	0,00	0,00	0,00	0,00
	Sonstige Kapitaltransfers und Subventionen	0,00	0,00	0,00	0,00	0,00	0,00	0,00
	Darlehen	0,00	56.200,00	420.000,00	420.000,00	0,00	0,00	896.200,00
10000/11	Hochwasserschutz Haßbach		56.200,00	420.000,00	420.000,00			896.200,00
	Finanzierungsleasing	0,00	0,00	0,00	0,00	0,00	0,00	0,00
	Veräußerung langfristiges Vermögen und sonstiges	0,00	0,00	0,00	0,00	0,00	0,00	0,00
Finanzierungsergebnis 1006330		-36.000,00	36.000,00	0,00	0,00	0,00	0,00	0,00
	<i>inklusive Vorjahre (gerundet)</i>		0,00	0,00	0,00	0,00	0,00	

1. Nachtragsvoranschlag 2023

Nachweis der Investitionstätigkeit

Marktgemeinde Warth

Vorhaben	Vorhabensbezeichnung	RA Vorjahre	VA 2023	Plan 2024	Plan 2025	Plan 2026	Plan 2027	Plan Gesamt (gerundet)
Konto	Bezeichnung							
1007100	Land- und forstwirtschaftlicher Wegebau (2020 bis 2099)							
	Auszahlungen - Investitionen - Mittelverwendung	263.956,99	40.600,00	0,00	0,00	0,00	0,00	304.600,00
	Anschaffungs- oder Herstellungskosten	263.956,99	40.600,00	0,00	0,00	0,00	0,00	304.600,00
5/710000-002000	Güterwegebau	207.517,99	40.600,00					248.100,00
5/710000-002100	Güterwegebau Schachen Gdeanteil	34.585,43						34.600,00
5/710000-002200	Güterwegebau Zottlhofstraße							
5/900000-729910	Verrechnung zwischen Güterweg Projekt und operativen Gebarung	21.853,57						21.900,00
	Einzahlungen - Finanzierung - Mittelaufbringung	275.225,44	29.300,00	0,00	0,00	0,00	0,00	304.500,00
	Mittel aus Geldfluss aus der operativen Gebarung	171.075,18	0,00	0,00	0,00	0,00	0,00	171.100,00
6/710000+829960	Sonstige Einnahmen (Ist- Überschuss aus RA 2019)	80.000,00						80.000,00
6/900000+829910	Verrechnung zw operativen Gebarung und Güterweg Projekt	91.075,18						91.100,00
	Bedarfszuweisungen/KTZ	70.950,26	24.000,00	0,00	0,00	0,00	0,00	95.000,00
6/710000+301000	Kapitaltransfers von Ländern, Landesfonds und Landeskammern	32.142,76	12.000,00					44.100,00
6/710000+301100	Kapitaltransfers von Land (GW Zottlhofstraße)							
6/710000+871000	Kapitaltransfers aus Gemeinde BZ - IVW3	38.807,50	12.000,00					50.800,00
	Haushaltsrücklagen/Zahlungsmittelreserven	0,00	0,00	0,00	0,00	0,00	0,00	0,00
	Sonstige Kapitaltransfers und Subventionen	33.200,00	5.300,00	0,00	0,00	0,00	0,00	38.500,00
6/710000+300000	Kapitaltransfers von Bund (KIG 2023 - GW Zottlhofstraße)	33.200,00						33.200,00
6/710000+300100	Kapitaltransfers von Bund (GW Zottlhofstraße)							
6/710000+307000	Interessentenbeiträge Erhaltungskosten		5.300,00					5.300,00
6/710000+309000	Kapitaltransfers von der Europäischen Union (GW Zottlhofstraße)							
	Darlehen	0,00	0,00	0,00	0,00	0,00	0,00	0,00
	Finanzierungsleasing	0,00	0,00	0,00	0,00	0,00	0,00	0,00
	Veräußerung langfristiges Vermögen und sonstiges	0,00	0,00	0,00	0,00	0,00	0,00	0,00
Finanzierungsergebnis 1007100		11.268,45	-11.300,00	0,00	0,00	0,00	0,00	0,00
		<i>inklusive Vorjahre (gerundet)</i>	0,00	0,00	0,00	0,00	0,00	

1. Nachtragsvoranschlag 2023

Nachweis der Investitionstätigkeit

Marktgemeinde Warth

Vorhaben	Vorhabensbezeichnung	RA Vorjahre	VA 2023	Plan 2024	Plan 2025	Plan 2026	Plan 2027	Plan Gesamt (gerundet)
Konto	Bezeichnung							
1007101	GW Zottlhofstraße (2023 bis 2023)							
Geplante Gesamtkosten: 240.000,00								
Erläuterungen zum Vorhaben:								
Instandsetzung € 164.209,00 - GR-Beschluss 27.06.2023								
Auszahlungen - Investitionen - Mittelverwendung		0,00	240.000,00	0,00	0,00	0,00	0,00	240.000,00
Anschaffungs- oder Herstellungskosten		0,00	240.000,00	0,00	0,00	0,00	0,00	240.000,00
5/710100-002000	Güterwegebau Zottlhofstraße		240.000,00					240.000,00
Einzahlungen - Finanzierung - Mittelaufbringung		0,00	240.000,00	0,00	0,00	0,00	0,00	240.000,00
Mittel aus Geldfluss aus der operativen Gebarung		0,00	45.900,00	0,00	0,00	0,00	0,00	45.900,00
6/900000+829911	Verrechnung zw operativen Gebarung und GW Zottlhofstraße		45.900,00					45.900,00
Bedarfszuweisungen/KTZ		0,00	24.300,00	0,00	0,00	0,00	0,00	24.300,00
6/710100+301100	Kapitaltransfers von Land (GW Zottlhofstraße)		24.300,00					24.300,00
Haushaltsrücklagen/Zahlungsmittelreserven		0,00	0,00	0,00	0,00	0,00	0,00	0,00
Sonstige Kapitaltransfers und Subventionen		0,00	169.800,00	0,00	0,00	0,00	0,00	169.800,00
6/710100+300000	Kapitaltransfers von Bund (KIG 2023 - GW Zottlhofstraße)		74.100,00					74.100,00
6/710100+300100	Kapitaltransfers von Bund (GW Zottlhofstraße)		36.400,00					36.400,00
6/710100+309000	Kapitaltransfers von der Europäischen Union (GW Zottlhofstraße)		59.300,00					59.300,00
Darlehen		0,00	0,00	0,00	0,00	0,00	0,00	0,00
Finanzierungsleasing		0,00	0,00	0,00	0,00	0,00	0,00	0,00
Veräußerung langfristiges Vermögen und sonstiges		0,00	0,00	0,00	0,00	0,00	0,00	0,00
Finanzierungsergebnis 1007101		0,00	0,00	0,00	0,00	0,00	0,00	0,00
			<i>inklusive Vorjahre (gerundet)</i>	0,00	0,00	0,00	0,00	0,00

1. Nachtragsvoranschlag 2023

Nachweis der Investitionstätigkeit

Marktgemeinde Warth

Vorhaben	Vorhabensbezeichnung	RA Vorjahre	VA 2023	Plan 2024	Plan 2025	Plan 2026	Plan 2027	Plan Gesamt (gerundet)
Konto	Bezeichnung							
1008162	LED Umstellung 2023 (2023 bis 2023)							
Erläuterungen zum Vorhaben:								
LED Umstellung € 76.400,00 - GR-Beschluss 15.12.2022								
Auszahlungen - Investitionen - Mittelverwendung		0,00	76.500,00	0,00	0,00	0,00	0,00	76.500,00
Anschaffungs- oder Herstellungskosten		0,00	76.500,00	0,00	0,00	0,00	0,00	76.500,00
5/816200-005000	Anlagen zu Straßenbauten LED Umstellung		76.500,00					76.500,00
Einzahlungen - Finanzierung - Mittelaufbringung		0,00	76.500,00	0,00	0,00	0,00	0,00	76.500,00
Mittel aus Geldfluss aus der operativen Gebarung		0,00	7.500,00	0,00	0,00	0,00	0,00	7.500,00
6/900000+829917	Verrechnung zw operativen Gebarung und LED Umstellung 2023		7.500,00					7.500,00
Bedarfszuweisungen/KTZ		0,00	18.900,00	0,00	0,00	0,00	0,00	18.900,00
6/816200+871000	Kapitaltransfers aus Gemeinde-BZ LED-Umstellung (RU3)		18.900,00					18.900,00
Haushaltsrücklagen/Zahlungsmittelreserven		0,00	0,00	0,00	0,00	0,00	0,00	0,00
Sonstige Kapitaltransfers und Subventionen		0,00	50.100,00	0,00	0,00	0,00	0,00	50.100,00
6/816200+300000	Kapitaltransfers von Bund, Bundesfonds LED Umstellung		7.900,00					7.900,00
6/816200+300100	Kapitaltransfers von Bund (KIP 2023)		42.200,00					42.200,00
Darlehen		0,00	0,00	0,00	0,00	0,00	0,00	0,00
Finanzierungsleasing		0,00	0,00	0,00	0,00	0,00	0,00	0,00
Veräußerung langfristiges Vermögen und sonstiges		0,00	0,00	0,00	0,00	0,00	0,00	0,00
Finanzierungsergebnis 1008162		0,00	0,00	0,00	0,00	0,00	0,00	0,00
	<i>inklusive Vorjahre (gerundet)</i>		0,00	0,00	0,00	0,00	0,00	

1. Nachtragsvoranschlag 2023

Nachweis der Investitionstätigkeit

Marktgemeinde Warth

Vorhaben	Vorhabensbezeichnung	RA Vorjahre	VA 2023	Plan 2024	Plan 2025	Plan 2026	Plan 2027	Plan Gesamt (gerundet)
Konto	Bezeichnung							
1008462	Gebäude Kirchau Tausch Heizung (2022 bis 2099)							
Geplante Gesamtkosten:	38.000,00							
Auszahlungen - Investitionen - Mittelverwendung		0,00	38.000,00	0,00	0,00	0,00	0,00	38.000,00
Anschaffungs- oder Herstellungskosten		0,00	38.000,00	0,00	0,00	0,00	0,00	38.000,00
5/846200-010000	Geb Kirchau Heizungstausch		38.000,00					38.000,00
Einzahlungen - Finanzierung - Mittelaufbringung		0,00	38.000,00	0,00	0,00	0,00	0,00	38.000,00
Mittel aus Geldfluss aus der operativen Gebarung		0,00	27.300,00	0,00	0,00	0,00	0,00	27.300,00
6/900000+829916	Verrechnung zw operativen Gebarung und Geb Kirchau Heizungstausch		27.300,00					27.300,00
Bedarfszuweisungen/KTZ		0,00	5.700,00	0,00	0,00	0,00	0,00	5.700,00
6/846200+301000	Kapitaltransfers Land (RU3)		5.700,00					5.700,00
Haushaltsrücklagen/Zahlungsmittelreserven		0,00	0,00	0,00	0,00	0,00	0,00	0,00
Sonstige Kapitaltransfers und Subventionen		0,00	5.000,00	0,00	0,00	0,00	0,00	5.000,00
6/846200+300000	Kapitaltransfers von Bund (KEM Förderung)		5.000,00					5.000,00
Darlehen		0,00	0,00	0,00	0,00	0,00	0,00	0,00
Finanzierungsleasing		0,00	0,00	0,00	0,00	0,00	0,00	0,00
Veräußerung langfristiges Vermögen und sonstiges		0,00	0,00	0,00	0,00	0,00	0,00	0,00
Finanzierungsergebnis 1008462		0,00	0,00	0,00	0,00	0,00	0,00	0,00
	<i>inklusive Vorjahre (gerundet)</i>		0,00	0,00	0,00	0,00	0,00	

1. Nachtragsvoranschlag 2023

Nachweis der Investitionstätigkeit

Marktgemeinde Warth

Salden Finanzierungsergebnisse		RA Vorjahre	VA 2023	Plan 2024	Plan 2025	Plan 2026	Plan 2027	Plan Gesamt (gerundet)
2202300	Sonstige Investitionen 2023 (2023 bis 2027)							
	Auszahlungen - Investitionen - Mittelverwendung	0,00	178.700,00	27.000,00	7.000,00	9.000,00	5.000,00	226.700,00
	Einzahlungen - Finanzierung - Mittelherkunft	0,00	0,00	0,00	0,00	0,00	0,00	0,00
		0,00	-178.700,00	-27.000,00	-7.000,00	-9.000,00	-5.000,00	-226.700,00
	<i>inklusive Vorjahre (gerundet)</i>		-178.700,00	-205.700,00	-212.700,00	-221.700,00	-226.700,00	
Saldo Sonstige Investitionen		0,00	-178.700,00	-27.000,00	-7.000,00	-9.000,00	-5.000,00	-226.700,00
	<i>inklusive Vorjahre (gerundet)</i>		-178.700,00	-205.700,00	-212.700,00	-221.700,00	-226.700,00	

1. Nachtragsvoranschlag 2023

Nachweis der Investitionstätigkeit

Marktgemeinde Warth

Salden Finanzierungsergebnisse		RA Vorjahre	VA 2023	Plan 2024	Plan 2025	Plan 2026	Plan 2027	Plan Gesamt (gerundet)
1001630	FF Warth Ankauf HLF3 (2022 bis 2023)							
	Auszahlungen - Investitionen - Mittelverwendung	0,00	555.700,00	0,00	0,00	0,00	0,00	555.700,00
	Einzahlungen - Finanzierung - Mittelherkunft	0,00	555.700,00	0,00	0,00	0,00	0,00	555.700,00
		0,00	0,00	0,00	0,00	0,00	0,00	0,00
	<i>inklusive Vorjahre (gerundet)</i>		0,00	0,00	0,00	0,00	0,00	
1001631	FF Petersbaumgarten Ankauf HLF2 (2020 bis 202							
	Auszahlungen - Investitionen - Mittelverwendung	391.776,23	134.900,00	0,00	0,00	0,00	0,00	526.700,00
	Einzahlungen - Finanzierung - Mittelherkunft	410.200,00	116.500,00	0,00	0,00	0,00	0,00	526.700,00
		18.423,77	-18.400,00	0,00	0,00	0,00	0,00	0,00
	<i>inklusive Vorjahre (gerundet)</i>		0,00	0,00	0,00	0,00	0,00	
1016311	FF Petersbaumgarten Heizungsumstellung (2023							
	Auszahlungen - Investitionen - Mittelverwendung	0,00	40.200,00	0,00	0,00	0,00	0,00	40.200,00
	Einzahlungen - Finanzierung - Mittelherkunft	0,00	40.200,00	0,00	0,00	0,00	0,00	40.200,00
		0,00	0,00	0,00	0,00	0,00	0,00	0,00
	<i>inklusive Vorjahre (gerundet)</i>		0,00	0,00	0,00	0,00	0,00	
1016312	FF Peersbaumgarten Photovoltaikanlage (2023 bi							
	Auszahlungen - Investitionen - Mittelverwendung	0,00	11.000,00	0,00	0,00	0,00	0,00	11.000,00
	Einzahlungen - Finanzierung - Mittelherkunft	0,00	11.000,00	0,00	0,00	0,00	0,00	11.000,00
		0,00	0,00	0,00	0,00	0,00	0,00	0,00
	<i>inklusive Vorjahre (gerundet)</i>		0,00	0,00	0,00	0,00	0,00	
1024000	Kindergarten Warth Zubau (2023 bis 2024)							
	Auszahlungen - Investitionen - Mittelverwendung	0,00	57.500,00	0,00	0,00	0,00	0,00	57.500,00
	Einzahlungen - Finanzierung - Mittelherkunft	0,00	57.500,00	0,00	0,00	0,00	0,00	57.500,00
		0,00	0,00	0,00	0,00	0,00	0,00	0,00
	<i>inklusive Vorjahre (gerundet)</i>		0,00	0,00	0,00	0,00	0,00	
1006122	Stäßenbau (2012 bis 2099)							
	Auszahlungen - Investitionen - Mittelverwendung	226.100,26	75.300,00	0,00	0,00	0,00	0,00	301.400,00
	Einzahlungen - Finanzierung - Mittelherkunft	301.444,68	0,00	0,00	0,00	0,00	0,00	301.400,00
		75.344,42	-75.300,00	0,00	0,00	0,00	0,00	0,00
	<i>inklusive Vorjahre (gerundet)</i>		0,00	0,00	0,00	0,00	0,00	
1006123	B54 Umgestaltung Ortsgebiet Warth (2021 bis 202							
	Auszahlungen - Investitionen - Mittelverwendung	183.458,93	213.600,00	0,00	0,00	0,00	0,00	397.100,00
	Einzahlungen - Finanzierung - Mittelherkunft	290.000,00	107.100,00	0,00	0,00	0,00	0,00	397.100,00
		106.541,07	-106.500,00	0,00	0,00	0,00	0,00	0,00
	<i>inklusive Vorjahre (gerundet)</i>		0,00	0,00	0,00	0,00	0,00	

1. Nachtragsvoranschlag 2023

Nachweis der Investitionstätigkeit

Marktgemeinde Warth

Salden Finanzierungsergebnisse		RA Vorjahre	VA 2023	Plan 2024	Plan 2025	Plan 2026	Plan 2027	Plan Gesamt (gerundet)
1006330	Hochwasserschutz Haßbach (2019 bis 2099)							
	Auszahlungen - Investitionen - Mittelverwendung	36.000,00	20.200,00	420.000,00	420.000,00	0,00	0,00	896.200,00
	Einzahlungen - Finanzierung - Mittelherkunft	0,00	56.200,00	420.000,00	420.000,00	0,00	0,00	896.200,00
		-36.000,00	36.000,00	0,00	0,00	0,00	0,00	0,00
	<i>inklusive Vorjahre (gerundet)</i>		0,00	0,00	0,00	0,00	0,00	
1007100	Land- und forstwirtschaftlicher Wegebau (2020 bis							
	Auszahlungen - Investitionen - Mittelverwendung	263.956,99	40.600,00	0,00	0,00	0,00	0,00	304.600,00
	Einzahlungen - Finanzierung - Mittelherkunft	275.225,44	29.300,00	0,00	0,00	0,00	0,00	304.500,00
		11.268,45	-11.300,00	0,00	0,00	0,00	0,00	0,00
	<i>inklusive Vorjahre (gerundet)</i>		0,00	0,00	0,00	0,00	0,00	
1007101	GW Zottlthofstraße (2023 bis 2023)							
	Auszahlungen - Investitionen - Mittelverwendung	0,00	240.000,00	0,00	0,00	0,00	0,00	240.000,00
	Einzahlungen - Finanzierung - Mittelherkunft	0,00	240.000,00	0,00	0,00	0,00	0,00	240.000,00
		0,00	0,00	0,00	0,00	0,00	0,00	0,00
	<i>inklusive Vorjahre (gerundet)</i>		0,00	0,00	0,00	0,00	0,00	
1008162	LED Umstellung 2023 (2023 bis 2023)							
	Auszahlungen - Investitionen - Mittelverwendung	0,00	76.500,00	0,00	0,00	0,00	0,00	76.500,00
	Einzahlungen - Finanzierung - Mittelherkunft	0,00	76.500,00	0,00	0,00	0,00	0,00	76.500,00
		0,00	0,00	0,00	0,00	0,00	0,00	0,00
	<i>inklusive Vorjahre (gerundet)</i>		0,00	0,00	0,00	0,00	0,00	
1008462	Gebäude Kirchau Tausch Heizung (2022 bis 2099)							
	Auszahlungen - Investitionen - Mittelverwendung	0,00	38.000,00	0,00	0,00	0,00	0,00	38.000,00
	Einzahlungen - Finanzierung - Mittelherkunft	0,00	38.000,00	0,00	0,00	0,00	0,00	38.000,00
		0,00	0,00	0,00	0,00	0,00	0,00	0,00
	<i>inklusive Vorjahre (gerundet)</i>		0,00	0,00	0,00	0,00	0,00	
Saldo Investive Einzelvorhaben		175.577,71	-175.500,00	0,00	0,00	0,00	0,00	100,00
	<i>inklusive Vorjahre (gerundet)</i>		100,00	100,00	100,00	100,00	100,00	
Saldo der gesamten Investitionstätigkeit		175.577,71	-354.200,00	-27.000,00	-7.000,00	-9.000,00	-5.000,00	-226.600,00
	<i>inklusive Vorjahre (gerundet)</i>		-178.600,00	-205.600,00	-212.600,00	-221.600,00	-226.600,00	

1. NVA Haushaltspotential (aufbauend auf der Ergebnisrechnung)

Nachtragsvoranschlag 2023

Marktgemeinde Warth

Haushaltspotential (aufbauend auf der Ergebnisrechnung)

MVAG	Mittelverwendungs- und -aufbringungsgruppen	Mittelaufbringung	Mittelverwendung	Saldo
211	Erträge aus der operativen Verwaltungstätigkeit	2 784 900,00		
212	Erträge aus Transfers	514 100,00		
213	Finanzerträge	8 100,00		
Summe Erträge (SU 21)		3 307 100,00		
2117	Nicht finanzierungswirksame operative Erträge (Auflösung von Rückstellungen und Aktivierte Eigenleistungen)			
2127	Nicht finanzierungswirksamer Transferertrag (Auflösung von Investitionszuschüssen)	-63 600,00		
2136	Sonstige nicht finanzierungswirksame Finanzerträge (Auflösung von RS Bewertung von Beteiligungen und aktiven Finanzinstrumenten)			
Nicht finanzwirksame Erträge		-63 600,00		
Finanzwirksame Erträge		3 243 500,00		
221	Personalaufwand		407 000,00	
222	Sachaufwand (ohne Transferaufwand)		1 327 500,00	
223	Transferaufwand (laufende Transfers und Kapitaltransfers)		1 395 000,00	
224	Finanzaufwand		54 600,00	
Summe Aufwendungen (SU 22)			3 184 100,00	
2214	Nicht finanzierungswirksamer Personalaufwand (Dotierung RS für Abfertigungen, Jubiläum u. nicht konsumierte Urlaube)		-4 500,00	
2226	Nicht finanzierungswirksamer Sachaufwand (inkl. Abschreibungen, Dotierung von RS Prozess, ausstehende Rechnungen)		-482 200,00	
2237	Nicht finanzierungswirksamer Transferaufwand (Dotierungen von RS f. Pensionen)			
2245	Nicht finanzierungswirksamer Finanzaufwand (Wertberichtigungen zu Finanzinstrumenten, Aufwendungen aus der Bewertung von Beteiligungen)			
Nicht finanzwirksame Aufwendungen			-486 700,00	
Finanzwirksame Aufwendungen			2 697 400,00	
Finanzwirksames Ergebnis		3 243 500,00	2 697 400,00	546 100,00

Nachtragsvoranschlag 2023

Haushaltspotential (aufbauend auf der Ergebnisrechnung)

Marktgemeinde Warth

MVAG	Mittelverwendungs- und -aufbringungsgruppen	Mittelaufbringung	Mittelverwendung	Saldo
332	Einzahlungen aus der Rückzahlung von Darlehen sowie gewährten Vorschüssen (ohne 3325 mit Projektcode - Anzahlungen)	100,00		
1141	Vorräte (- Veränderung)			
1142	Gegebene Anzahlungen auf Vorräte (- Veränderung)			
1540	Passive Rechnungsabgrenzung			
	Einzahlungen der Kontengruppe 000-089, die keinem Projekt mit Projektcode 1 zugeordnet sind	6 500,00		
	Einzahlungen der Kontengruppe 30, die keinem Projekt mit Projektcode 1 zugeordnet sind	34 800,00		
	- Erträge der Kontogruppe 80 mit Projektcode 1			
2301	Entnahmen von Rücklagen endfälliger Darlehen (Kontengruppe 893)			
Jährliche wiederkehrende Einzahlungen		41 400,00		
36	Auszahlungen aus der Finanzierungstätigkeit (ohne Projektcode 1)		198 600,00	
2401	Zuweisung an Rücklagen endfälliger Darlehen (Kontengruppe 793)			
342	Auszahlungen von gewährten Darlehen sowie gewährten Vorschüssen (ohne 3425 mit Projektcode - Anzahlungen)			
1141	Vorräte (+ Veränderung)			
1142	Gegebene Anzahlungen auf Vorräte (+ Veränderung)			
1170	Aktive Rechnungsabgrenzung			
	Auszahlungen (Investitionen) der Kontengruppe 000-083, die keinem Projekt mit Projektcode 1 zugeordnet sind		178 700,00	
Jährliche wiederkehrende Auszahlungen			377 300,00	
	Kontengruppe 871, KT der Ergebnisrechnung, mit Projektcode (BZ)	-144 200,00		
Summe Kapitaltransfers der Ergebnisrechnung		-144 200,00		
Jährliches Haushaltspotential		3 140 700,00	3 074 700,00	66 000,00
	Jährliches Haushaltspotential	66 000,00		
	kumuliertes Haushaltspotential zum 31.12.2022 (Vorjahr)	785 855,08		
Verfügbares Haushaltspotential		851 855,08		

Nachtragsvoranschlag 2023

Marktgemeinde Warth

Haushaltspotential (aufbauend auf der Ergebnisrechnung)

MVAG	Mittelverwendungs- und -aufbringungsgruppen	Mittelaufbringung	Mittelverwendung	Saldo
informativ	im verfügbaren Haushaltspotential enthaltene Bedarfszuweisungen zur Liquiditätssteigerung aus Kontogruppe 871, KT der Ergebnisrechnung ohne Projektcode	63 400,00		
informativ	tatsächlicher Liquiditätsbedarf ohne Rücklagenauflösung (Abgang)	788 455,08		
2401	Zuweisung an Haushaltsrücklagen (Kontengruppe 794)		11 800,00	
2401	Zuweisung an Haushaltsrücklagen (Kontengruppe 795)			
Jährliche Aufwände für Rücklagen			11 800,00	
2301	Entnahmen von Haushaltsrücklagen (Kontengruppe 894)	11 000,00		
2301	Entnahmen von Haushaltsrücklagen (Kontengruppe 895)			
Jährliche RL-Erträge f. Investitionen (finanzw.)		11 000,00		
Endbestand kumuliertes Haushaltspotential		862 855,08	11 800,00	851 055,08
- Zuweisungen und Umbuchungen an investive Vorhaben				
	FF Warth Ankauf HLF3			62 700,00
	FF Petersbaumgarten Ankauf HLF2			56 500,00
	FF Petersbaumgarten Heizungsumstellung			4 600,00
	B54 Umgestaltung Ortsgebiet Warth			7 100,00
	GW Zottlhofstraße			45 900,00
	LED Umstellung 2023			7 500,00
	Geb Kirchau Heizungstausch			27 300,00
+ Rückführungen und Umbuchungen von investiven Vorhaben				
Endstand kumuliertes Haushaltspotential nach Berücksichtigung von Zuweisungen und Rückführungen investive Vorhaben				639 455,08

Personaldaten iSd ÖStp (Anlage 4)

Gruppe 1 - gesamt	Dienstverhältnis zu Gemeinde, dienstleistend in einer Dienststelle, bezahlt aus dem Budget		Personalaufwendungen, Aktive, betriebsmäßige Darstellung exklusive Ausgliederungen				
	Köpfe	VBÄ	davon melden Gemeinden optional				gesamt
Bezüge (L und G: Unterklasse 50-55)			Nebengebühren (L und G: Gruppen 564-569)	Dienstgeberbeiträge (L und G: Unterklasse 58)	Weitere Aufwendungen	Kontenklasse 5	
BeamtInnen			0,00				
Vertragsbedienstete	10,00	6,70	282.600,00				
KV-Bedienstete (Kollektivvertrag)	5,00	0,50	20.200,00				
Summe	15,00	7,20	302.800,00	21.100,00	78.600,00	4.500,00	407.000,00
darunter (Teilmengen der Gruppe 1)							
MusikschullehrerInnen							
KindergärtnerInnen und	4,00	2,90					
Bedienstete nicht-ausgliederter Krankenanstalten							
Gruppe 1a - Ausbildungsverhältnisse (insb. Lehrlinge)							

Gruppe 2 - gesamt	Dienstverhältnis zur Gemeinde, dienstleistend bei sonstigem Rechtsträger, bezahlt aus dem Budget		Personalaufwendungen, Aktive, Ausgliederter				
	Köpfe	VBÄ	davon melden Gemeinden optional				gesamt
Bezüge (L und G: Unterklasse 50-55)			Nebengebühren (L und G: Gruppen 564-569)	Dienstgeberbeiträge (L und G: Unterklasse 58)	Weitere Aufwendungen	Kontenklasse 5	
BeamtInnen							
Vertragsbedienstete							
Summe	0,00	0,00					

1. Nachtragsvoranschlag 2023

Marktgemeinde Warth

BeamtInnen-PensionistInnen zum 31.12.2023			
	Anzahl	Ø-Pensionshöhe / Mt. ¹⁾	
RuhegenussbezieherInnen			
Hinterbliebene ²⁾			
Neue RuhegenussbezieherInnen im Bezugsjahr 2023			
	Anzahl	Ø-Pensionsantrittsalter	Ø-Pensionshöhe / Mt. ¹⁾
Alterspension ³⁾			
Dienstunfähigkeit ⁴⁾			
vorzeitige Pensionierung mit Abschlag ⁵⁾			
vorzeitige Pensionierung ohne Abschlag ⁶⁾			
Pensionierungen gesamt	0,0	0,0	0,0
1) Durchschnittspension im Dezember laut Personalstatistik-Festlegungen ohne Sonderzahlungen, ohne Pflegegeld und ohne sonstige Transferleistungen; brutto 2) Witwen-, Witwer-, Waisenversorgungsbezüge und vergleichbare Leistungen 3) Ruhebezüge aufgrund einer Ruhestandsversetzung durch Erklärung iSd § 15 iVm § 236c Abs. 1 BDG 1979, eines Übertritts in den Ruhestand oder einer vergleichbaren Regelung 4) Ruhebezüge aufgrund einer Ruhestandsversetzung wegen dauernder Dienstunfähigkeit 5) Ruhebezüge aufgrund einer Ruhestandsversetzung vor dem Mindestalter für eine Ruhestandsversetzung durch Erklärung iSd Z 3, die eine Minderung der Bemessungsgrundlage bewirkt (z.B. § 207n BDG 1979) 6) Ruhebezüge aufgrund einer Ruhestandsversetzung vor dem Mindestalter für eine Ruhestandsversetzung durch Erklärung iSd Z 3, die keine Minderung der Bemessungsgrundlage bewirkt (z.B. § 207n BDG 1979)			
Pensionsausgaben für das Bezugsjahr 2023			
Summe	0,00		

Dienstpostenplan
- interne Anlage b

Dienstpostenplan im Nachtragsvoranschlag

Dienst- zweig	Bezeichnung des Dienstzweiges	Anzahl	Enlohnungs- gruppe	Funktionsverwendung			
				Anzahl	Funtions- gruppe	Bezeichnung	Pesonal- zulage
71	Verwaltungsfachdienst	3	5	1	7 ^{a)}	AmtsleiterIn	✓
2	Facharbeiter	2	5	-	-	-	-
12	Kindergartenhilfsdienst	6	3	-	-	-	-
17	Hilfsdienst Reinigung	1	1	-	-	-	-
17	Hilfsdienst Wirtschaftshof	2	1	-	-	-	-

Zeichenerklärung:

Funktionsdienstposten gem. §2 Abs. 3 lit. a)-d) GBDO 1976

a) leitender Gemeindebeamte

✓ Anspruch auf Personalzulage

Freie Vereinbarung

Bezeichnung	Anzahl
Schüleraufsicht	1
Winterdienst	3
Hilfsdienst Kindergarten	2

Querschnitt (Anlage 5b)

Bezeichnung	Zuordnung der Aufwands- und Ertragsgruppen	Summe Haushalt	davon A 85 - 89	Summe ohne A 85 - 89
I. Querschnitt				
Erträge der operativen Gebarung / Einzahlungen aus Abgaben				
10	Einzahlungen aus eigenen Abgaben	Unterklassen 83 bis 85 ohne Gruppen 852, 858 und 859	350.000,00	350.000,00
11	Erträge aus Ertragsanteilen	Gruppen 858 und 859	1.514.200,00	1.514.200,00
12	Gebühren für die Benützung von Gemeindevorrichtungen und -anlagen	Gruppe 852	449.300,00	444.600,00
13	Erträge aus Leistungen	Unterklasse 81 ohne Gruppen 811, 817, 818 und 819	51.800,00	51.800,00
14	Erträge aus Besitz und wirtschaftlicher Tätigkeit	Gruppen 811, 820, 822, 823	29.000,00	29.000,00
15	Transfererträge von Trägern des öffentlichen Rechts	Gruppen 860 bis 863, 888	237.600,00	15.700,00
16	Sonstige Transfererträge	Gruppen 809, 864 bis 868, 880	5.700,00	300,00
17	Gewinnentnahmen der Gemeinde von Unternehmungen und marktbestimmten Betrieben der Gemeinde (A 85-89)	Gruppe 869 und 879		5.400,00
18	Erträge aus Veräußerungen und sonstige Erträge	Gruppen 814, 815, 824, 827, 828 und 829	234.500,00	1.300,00
19	Summe 1 (Erträge)		2.872.100,00	461.900,00
Aufwendungen der operativen Gebarung				
20	Personalaufwand	Klasse 5 ohne nicht finanzierungswirksame Konten	402.500,00	27.700,00
21	Pensionen und sonstige Ruhebezüge	Gruppen 760, 761		374.800,00
22	Bezüge der gewählten Organe	Gruppe 721	95.600,00	95.600,00
23	Gebrauchs- und Verbrauchsgüter, Handelswaren	Klasse 4	72.900,00	2.000,00
24	Verwaltungs- und Betriebsaufwand	Klasse 6 ohne Gruppen 650 bis 655, 657, 658, 680 bis 687, 689, 690, 694 bis 699; Unterklassen 70 bis 72 ohne Gruppen 706 und 721; Gruppe 790	682.100,00	111.600,00
25	Zinsen für Finanzschulden	Gruppen 650, 651, 653 und 657	49.300,00	28.400,00
26	Laufende Transfers an Träger des öffentlichen Rechts	Gruppen 750 bis 754	1.131.400,00	1.131.400,00
27	Sonstige laufende Transfers	Gruppen 755 bis 757, 759, 764, 768, 780 und 781	223.600,00	179.800,00
28	Gewinnentnahmen der Gemeinde von Unternehmungen und marktbestimmten Betrieben der Gemeinde (A 85-89)	Gruppe 769		43.800,00
29	Summe 2 (Aufwendungen)		2.657.400,00	349.500,00
91	SALDO 1: Ergebnis der operativen Gebarung	Summe 1 minus Summe 2	214.700,00	112.400,00
				102.300,00

1. Nachtragsvoranschlag 2023

Querschnitt (Anlage 5b)

Marktgemeinde Warth

Bezeichnung	Zuordnung Abgang/Zugang zu den Bestandskonten und der Kapitaltransferkonten	Summe Haushalt	davon A 85 - 89	Summe ohne A 85 - 89
Vermögensgebarung mit Kapitaltransfers ohne Finanztransaktionen				
30 Veräußerung von unbeweglichem Vermögen	Unterklassen 00, 01, 05 und 06; Gruppen 801, 802 und 805 (bei unbeweglichen Kulturgütern)	135.800,00		135.800,00
31 Veräußerung von beweglichem Vermögen	Unterklassen 02 bis 04; Gruppen 100, 113, 120, 150, 159, 170 und 175; Gruppen 803, 804 und 805 (bei beweglichen Kulturgütern)	34.500,00	24.900,00	9.600,00
32 Veräußerung von immateriellen Vermögenswerten	Unterklasse 07			
33 Investitionszuschüsse (erhaltene Kapitaltransfers) von Trägern des öffentlichen Rechts	Gruppen 300 bis 303, 309, 871	682.900,00	15.300,00	667.600,00
34 Sonstige Investitionszuschüsse (erhaltene Kapitaltransfers)	Gruppen 304 bis 308	27.000,00	19.500,00	7.500,00
39 Summe 3 (Vermögensgebarung mit Kapitaltransfer ohne Finanztransaktionen)		880.200,00	59.700,00	820.500,00
Vermögensgebarung und Kapitaltransfers ohne Finanztransaktionen				
40 Erwerb von unbeweglichem Vermögen	Unterklassen 00, 01 und 05; Gruppen 060, 061 und 063	859.400,00	45.000,00	814.400,00
41 Erwerb von beweglichem Vermögen, Aktivierte Vorräte	Unterklassen 02 bis 04; Gruppe 062; Gruppen 100, 113, 120, 150, 159, 170 und 175	505.100,00		505.100,00
42 Erwerb von immateriellen Vermögenswerten	Unterklasse 07	26.300,00		26.300,00
43 Kapitaltransfers an Träger des öffentlichen Rechts	Gruppen 130 und 135; Gruppen 770 bis 774	5.900,00		5.900,00
44 Sonstige Kapitaltransfers	Gruppen 775 bis 779, 785 und 786	34.100,00	22.200,00	11.900,00
49 Summe 4 (Vermögensgebarung und Kapitaltransfer ohne Finanztransaktionen)		1.430.800,00	67.200,00	1.363.600,00
92 SALDO 2: Saldo der Vermögensgebarung ohne Finanztransaktionen	Summe 3 minus Summe 4	-550.600,00	-7.500,00	-543.100,00

Bezeichnung	Zuordnung der Gruppen der Finanzierungsrechnung	nur A 85 - 89
Einzahlungen aus Finanztransaktionen		
50 Veräußerung von Beteiligungen und Wertpapieren	Unterklasse 08; Gruppen 223 und 224	
51 Entnahmen aus Zahlungsmittelreserven	Gruppen 293, 294 und 295	
52 Einzahlungen aus der Rückzahlung von Darlehen an Träger des öffentlichen Rechts	Gruppen 240 bis 244	
53 Einzahlungen aus der Rückzahlung von Darlehen an andere und von Bezugsvorschüssen	Gruppen 245 bis 249 und 273	
54 Aufnahme von Finanzschulden von Trägern des öffentlichen Rechts	Gruppen 340 bis 344, 350 bis 354	
55 Aufnahme von Finanzschulden von anderen	Unterklasse 32; Gruppen 345 bis 349, 355 bis 357	
58 Ausgleichszahlungen aus Finanzderivaten	Gruppen 821 und 826	
59 Summe 5 (Einzahlungen aus Finanztransaktionen)		0,00
Auszahlungen aus Finanztransaktionen		
60 Erwerb von Beteiligungen und Wertpapieren	Unterklasse 08; Gruppen 223 und 224	
61 Zuführung an Zahlungsmittelreserven	Gruppen 293, 294 und 295	
62 Gewährung von Darlehen an Träger des öffentlichen Rechts	Gruppen 240 bis 244	
63 Gewährung von Darlehen an andere und von Bezugsvorschüssen	Gruppen 245 bis 249 und 273	
64 Rückzahlung von Finanzschulden bei Trägern des öffentlichen Rechts	Gruppen 340 bis 344, 350 bis 354	7.600,00
65 Rückzahlung von Finanzschulden bei anderen	Unterklasse 32; Gruppen 345 bis 349, 355 bis 357	78.200,00
68 Ausgleichszahlungen aus Finanzderivaten	Gruppen 652, 655 und 658	
69 Summe 6 (Auszahlungen aus Finanztransaktionen)		85.800,00
93 SALDO 3: Saldo der Finanztransaktionen	Summe 5 minus Summe 6	-85.800,00
94 SALDO 4:	Summe der Salden 1, 2 und 3	19.100,00
II. Ableitung des Finanzierungssaldos		
70 Jahresergebnis Haushalt ohne A 85 - 89 und ohne Finanztransaktionen	Saldo 1 plus Saldo 2	-440.800,00
71 Überrechnung Jahresergebnis A 85 - 89	Saldo 4 der Spalte "nur A 85 - 89"	19.100,00
95 Finanzierungssaldo ('vorläufiges Maastricht-Ergebnis')		-421.700,00

Nachweis über Transferzahlungen (Anlage 6a)

1. Nachtragsvoranschlag 2023

Marktgemeinde Warth

Nachweis über Transferzahlungen (Anlage 6a)

Haushaltskonto	Bezeichnung Ansatz	Bezeichnung Post	Summe Einzahlungen	Summe Auszahlungen
Transferzahlungen von/an Bund, Bundesfonds, Bundeskammern				
Gesamtsumme Transferzahlungen von/an Bund, Bundesfonds, Bundeskammern			1.800.900,00	0,00
Summe Kapitaltransfers			212.000,00	0,00
Summe Laufende Transfers			1.588.900,00	0,00
2/021000+816000	Statistisches Amt	Ersatz für statistische Erhebungen	200,00	
2/163000+860000	FF Warth	Transfers von Bund (KIP 2023)	4.400,00	
2/163100+860000	FF Petersbaumgarten	Transfers von Bund (KIP 2023)	1.300,00	
2/163200+860000	FF Grimmenstein-Kirchau	Transfers von Bund (KIP 2023)	200,00	
2/262000+860000	Sportplätze	Transfers von Bund (KIP 2023)	200,00	
2/265000+860000	Tennisplätze und -Hallen	Transfers von Bund (KIP 2023)	1.700,00	
2/710000+860000	Land- und Forstwirtschaftlicher Wegebau	Transfer von Bund (Unwetter)	500,00	
2/851000+300000	Betriebe der Abwasserbeseitigung	Kapitaltransfers von Bund (KPC)	15.300,00	
2/851000+860000	Betriebe der Abwasserbeseitigung	Transfers (Zuschüsse) von Bund (KPC)	15.700,00	
2/925000+859400	Ertragsanteile an gemeinschaftl. Bundesabgaben	Abgabenertragsanteile	1.514.200,00	
2/941000+860000	Sonst. Finanzzuw. nach dem Fag	Lfdg Transferzahlung von Bund, Bundesfonds u Bundeskammer	50.500,00	
6/163110+300000	FF Petersbaumgarten	Kapitaltransfers von Bund, Bundesfonds und Bundeskammern	5.500,00	
6/163110+300100	FF Petersbaumgarten	Kapitaltransfers von Bund (KIG 2023)	20.100,00	
6/163120+300000	Freiwillige Feuerwehren	Kapitaltransfers von Bund (KIG 2023)	5.500,00	
6/710100+300000	Land- und forstwirtschaftlicher Wegebau	Kapitaltransfers von Bund (KIG 2023 - GW Zottlhofstraße)	74.100,00	
6/710100+300100	Land- und forstwirtschaftlicher Wegebau	Kapitaltransfers von Bund (GW Zottlhofstraße)	36.400,00	
6/816200+300000	Öffentliche Beleuchtung	Kapitaltransfers von Bund, Bundesfonds LED Umstellung	7.900,00	
6/816200+300100	Öffentliche Beleuchtung	Kapitaltransfers von Bund (KIP 2023)	42.200,00	
6/846200+300000	Geschäftsgebäude	Kapitaltransfers von Bund (KEM Förderung)	5.000,00	
Transferzahlungen von/an Länder, Landesfonds, Landeskammern				
Gesamtsumme Transferzahlungen von/an Länder, Landesfonds, Landeskammern			554.300,00	691.000,00
Summe Kapitaltransfers			182.000,00	0,00
Summe Laufende Transfers			372.300,00	691.000,00
2/010000+861100	Zentralamt	Zinsenzuschuss - Transfer von Land	3.000,00	
2/024000+816000	Wahlamt	Kostenbeiträge für Wahlen	2.300,00	
2/163000+861000	FF Warth	Zinsenzuschuss - Transfer von Land	5.100,00	
2/163000+861100	FF Warth	Transfers von Ländern, Landesfonds und Landeskammern (Ust Rückvergütung)	33.300,00	
2/163000+871000	FF Warth	Kapitaltransfers aus Gemeinde-Bedarfszuweisungsmittel (Ust Rückvergütung)	33.300,00	
2/163100+861000	FF Petersbaumgarten	Zinsenzuschuss - Transfer von Land	4.100,00	
2/163100+861100	FF Petersbaumgarten	Transfers von Ländern, Landesfonds und Landeskammern (Ust Rückvergütung)	30.100,00	
2/163100+871000	FF Petersbaumgarten	Kapitaltransfers aus Gemeinde-Bedarfszuweisungsmittel (Ust Rückvergütung)	30.100,00	

1. Nachtragsvoranschlag 2023

Marktgemeinde Warth

Nachweis über Transferzahlungen (Anlage 6a)

Haushaltskonto	Bezeichnung Ansatz	Bezeichnung Post	Summe Einzahlungen	Summe Auszahlungen
Transferzahlungen von/an Länder, Landesfonds, Landesammern				
Gesamtsumme Transferzahlungen von/an Länder, Landesfonds, Landesammern			554.300,00	691.000,00
Summe Kapitaltransfers			182.000,00	0,00
Summe Laufende Transfers			372.300,00	691.000,00
2/240000+861100	Kindergarten Warth	Zinsenzuschuss - Transfer von Land	800,00	
2/240000+861200	Kindergarten Warth	Zinsenzuschuss - Transfer von Land KIGA Fonds	3.000,00	
2/512000+861000	Sonstige Medizinische Beratung und Betreuung	Transfer NÖ Gesundheits- und Sozialfonds	800,00	
2/921000+861000	Zwischen Ländern und Gemeinden geteilte Ababen	Transfers von Ländern (Ersatzleistung Interessentenbeitrag)	5.300,00	
2/940000+861000	Bedarfszuweisungen	BZ zum Finanzkraftausgleich	76.900,00	
6/163000+301000	FF Warth	Kapitaltransfers von Ländern, Landesfonds und Landesammern	80.000,00	
6/163100+301100	FF Petersbaumgarten	Kapitaltransfers von Ländern und Landesfonds	60.000,00	
6/163110+871000	FF Petersbaumgarten	Kapitaltransfers aus Gemeinde-Bedarfszuweisungsmittel (RU3)	10.000,00	
6/163120+871000	Freiwillige Feuerwehren	Kapitaltransfers aus Gemeinde-Bedarfszuweisungsmittel (RU3)	3.300,00	
6/612300+871000	B54 Umgestaltung Ortsgebiet Warth	Kapitaltransfers aus Gemeinde-Bedarfszuweisungsmittel	100.000,00	
6/710000+301000	Land- und Forstwirtschaftlicher Wegebau	Kapitaltransfers von Ländern, Landesfonds und Landesammern	12.000,00	
6/710000+871000	Land- und Forstwirtschaftlicher Wegebau	Kapitaltransfers aus Gemeinde BZ - IVW3	12.000,00	
6/710100+301100	Land- und forstwirtschaftlicher Wegebau	Kapitaltransfers von Land (GW Zottlhofstraße)	24.300,00	
6/816200+871000	Öffentliche Beleuchtung	Kapitaltransfers aus Gemeinde-BZ LED-Umstellung (RU3)	18.900,00	
6/846200+301000	Geschäftsgebäude	Kapitaltransfers Land (RU3)	5.700,00	
1/220000-751000	Berufsbildende Pflichtschulen	Berufsschulerhaltungsbeitrag		8.000,00
1/419000-751000	Sonstige Einrichtungen und Maßnahmen	Sozialhilfe-Wohnsitzgemeindebeitrag		1.000,00
1/419000-751100	Sonstige Einrichtungen und Maßnahmen	Sozialhilfe-Umlage		217.000,00
1/439000-751000	Sonstige Einrichtungen und Maßnahmen	Kinder- und Jugendhilfe-Umlage		41.000,00
1/510000-751000	Medizinische Bereichversorgung	Beitrag an Pensionsverband		6.000,00
1/562000-752000	Sprengelbeiträge	Nökas (Zweckaufand)		418.000,00
Transferzahlungen von/an Gemeinden, Gemeindeverbände, Gemeindefonds				
Gesamtsumme Transferzahlungen von/an Gemeinden, Gemeindeverbände, Gemeindefonds			7.100,00	499.800,00
Summe Kapitaltransfers			0,00	14.000,00
Summe Laufende Transfers			7.100,00	485.800,00
2/213000+862000	Sonderschulen	Schulumlage Sonderschule (GH aus RA)	700,00	
2/320000+816000	Ausbildung in Musik und darstellender Kunst	Verwaltungstangente	5.600,00	
2/817000+816000	Friedhöfe und Einsegnungshallen	Kostenbeiträge Gde Grimmenstein	800,00	
1/022000-752000	Standesamt	Standesamts- und Staatsbürgerschaftsbeitrag		21.100,00
1/060000-726000	Beiträge an Verbände, Vereine und sonstige Organisationen	Beiträge an Verbände, Vereine (GVV, GB,)		11.500,00
1/211000-752000	Volksschule	Schulumlage Volksschule Scheiblingkirchen		95.700,00
1/212000-752000	Neue Mittelschulen	Schulumlage MS Scheiblingkirchen		150.600,00
1/212000-752200	Neue Mittelschulen	Schulumlage Musik MS Neunkirchen		4.600,00
1/212000-752300	Neue Mittelschulen	Schulumlage MS Pitten		2.100,00

1. Nachtragsvoranschlag 2023

Marktgemeinde Warth

Nachweis über Transferzahlungen (Anlage 6a)

Haushaltskonto	Bezeichnung Ansatz	Bezeichnung Post	Summe Einzahlungen	Summe Auszahlungen
Transferzahlungen von/an Gemeinden, Gemeindeverbände, Gemeindefonds				
Gesamtsumme Transferzahlungen von/an Gemeinden, Gemeindeverbände, Gemeindefonds			7.100,00	499.800,00
Summe Kapitaltransfers			0,00	14.000,00
Summe Laufende Transfers			7.100,00	485.800,00
1/213000-752000	Sonderschulen	Schulumlage Sonderschule Neunkirchen		8.100,00
1/214000-752000	Schulen der Polytechnischen Lehrgänge	Schulumlage Poly Aspang		5.900,00
1/214000-752100	Schulen der Polytechnischen Lehrgänge	Schulumlage Poly Ternitz		6.100,00
1/320000-752000	Ausbildung in Musik und darstellender Kunst	Umlage von Paradis Musikschule Warth-Bromberg-Schblgk		77.700,00
1/320000-752100	Ausbildung in Musik und darstellender Kunst	Umlage Musikschule Ternitz		1.300,00
1/631000-752000	Konkurrenzgewässer	Transfer an Pitten Wasserverband		6.400,00
1/631000-752100	Konkurrenzgewässer	Transfer Pitten Wasserverband (Sonderkatastrophenschutzplan)		1.900,00
1/631000-752200	Konkurrenzgewässer	Transfer Pitten Wasserverband (Rückhaltebecken)		9.000,00
1/817000-752000	Friedhöfe und Einsegnungshallen	Beitrag Friedhofsverwaltungsgemeinschaft Scheiblingkirchen		10.400,00
1/850000-775000	Betriebe der Wasserversorgung	Kapitaltransfers WLW Pitten (Anteil Neubau Molfritz)		14.000,00
1/852000-755000	Betriebe der Müllbeseitigung	Beitrag an Abfallwirtschaftsverband Verbandsbeitrag		7.300,00
1/852000-755100	Betriebe der Müllbeseitigung	Beitrag an Abfallwirtschaftsverband Kosten Wertstoffe		22.400,00
1/852000-755200	Betriebe der Müllbeseitigung	Beitrag Abfallwirtschaftsverband Kosten kompost. Abfälle		16.000,00
1/852000-755300	Betriebe der Müllbeseitigung	Beitrag an Abfallwirtschaftsverband Kosten Restmüll		5.900,00
1/852000-755400	Betriebe der Müllbeseitigung	Beitrag Wertstoffsammelzentrum		21.800,00
Transferzahlungen von/an Sozialversicherungsträger				
Gesamtsumme Transferzahlungen von/an Sozialversicherungsträger			0,00	0,00
Summe Kapitaltransfers			0,00	0,00
Summe Laufende Transfers			0,00	0,00
Transferzahlungen von/an sonst. Träger des öffentlichen Rechts				
Gesamtsumme Transferzahlungen von/an sonst. Träger des öffentlichen Rechts			81.300,00	37.700,00
Summe Kapitaltransfers			81.300,00	5.900,00
Summe Laufende Transfers			0,00	31.800,00
6/163000+303000	FF Warth	Kapitaltransfers FF Warth	22.000,00	
6/710100+309000	Land- und forstwirtschaftlicher Wegebau	Kapitaltransfers von der Europäischen Union (GW Zottlhofstraße)	59.300,00	
1/163000-754000	FF Warth	Subventionen (KIP 2023)		7.400,00
1/163000-754100	FF Warth	Subvention (Ust Refundierung Ankauf HLF3)		4.000,00
1/163000-774000	FF Warth	Kapitaltransfers (KIP 2023)		4.400,00
1/163100-754000	FF Petersbaumgarten	Subvention (KIP 2023)		5.000,00
1/163100-754100	FF Petersbaumgarten	Subvention (Ust Refundierung Ankauf HLF2)		3.600,00
1/163100-774000	FF Petersbaumgarten	Kapitaltransfers (KIP 2023)		1.300,00
1/163200-754000	FF Grimmenstein-Kirchau	Subvention (KIP 2023)		2.700,00
1/163200-774000	FF Grimmenstein-Kirchau	Kapitaltransfers (KIP 2023)		200,00

1. Nachtragsvoranschlag 2023

Marktgemeinde Warth

Nachweis über Transferzahlungen (Anlage 6a)

Haushaltskonto	Bezeichnung Ansatz	Bezeichnung Post	Summe Einzahlungen	Summe Auszahlungen
Transferzahlungen von/an sonst. Träger des öffentlichen Rechts				
Gesamtsumme Transferzahlungen von/an sonst. Träger des öffentlichen Rechts			81.300,00	37.700,00
Summe Kapitaltransfers			81.300,00	5.900,00
Summe Laufende Transfers			0,00	31.800,00
1/163400-754000	FF Penk-Altendorf	Subvention		6.100,00
1/163500-754000	FF Allgemein	Alarmzentrale		700,00
1/522000-726000	Umweltförderung	Mitgliedsbeiträge an Verbände		2.300,00
Gesamtsumme			2.443.600,00	1.228.500,00

Nachweis über Haushaltsrücklagen und
Zahlungsmittelreserven (Anlage 6b)

1. Nachtragsvoranschlag 2023

Nachweis der Rücklagen ohne Innere Darlehen (936)

Marktgemeinde Warth

Haushaltsrücklagen Nr.	Verwendungszweck	Rücklagenstand			Rücklagenstand 31.12.2023	Zahlungsmittelreserven	
		31.12.2022	Zuführungen	Entnahmen		Stand aktuell	Konto-/Sparbuchnummer
8/9990934/00001	Sparbuch 32.425.373 Rücklage Kriegerdenkmal Kirchau	1.500,00	200,00	100,00	1.600,00	1.634,39	ZW 801 294801 AT69 3219 5000 3552 5377
8/9990934/00002	Sparbuch 32.426.496 Rücklage Kriegerdenkmal Haßbach	2.600,00	100,00		2.700,00	2.568,33	ZW 802 294802 AT88 3219 5000 3552 6490
8/9990934/00003	Rücklage Kanalsanierung	40.000,00			40.000,00	39.969,71	ZW 803 294803 AT86 3219 5000 3662 1365
8/9990934/00006	Sparbuch BGM Rücklage	11.500,00	11.500,00	10.900,00	12.100,00	6.257,69	ZW 7 294807 AT46 3219 5000 3559 0975
Zweckgebundene Haushaltsrücklagen		55.600,00	11.800,00	11.000,00	56.400,00	50.430,12	
8/9990935/00001	Rücklage aus 30% des Eröffnungsbilanzsaldos	2.701.100,00			2.701.100,00		
Allgemeine Haushaltsrücklagen		2.701.100,00	0,00	0,00	2.701.100,00	0,00	
Gesamtsummen		2.756.700,00	11.800,00	11.000,00	2.757.500,00	50.430,12	

Nachweis über Innere Darlehen

1. Nachtragsvoranschlag 2023

Nachweis über Innere Darlehen

Marktgemeinde Warth

Haushaltsrücklagen		Rücklagenstand			Rücklagenstand
Nr.	Verwendungszweck	31.12.2022	Zuführungen	Entnahmen	31.12.2023

Einzelnachweis über Finanzschulden und Schuldendienst
(Anlage 6c)

1. Nachtragsvoranschlag 2023

Einzelnachweis über Finanzschulden und Schuldendienst (Anlage 6c)

Marktgemeinde Warth

Darlehen/Darlehensgeber Verwendung/Staat Aktenzahl	Laufzeit Währung/Zinssatz Zinsindikator	Darlehenshöhe Gesamt	Buchwert 31.12.2022	Zugang	Tilgung	Zinsen	Summe Schuldendienst	Schuldendienst- ersätze	Buchwert 31.12.2023	Netto Schuldendienst
--	---	-------------------------	------------------------	--------	---------	--------	-------------------------	----------------------------	------------------------	-------------------------

1. Darlehen für Investitionszwecke

1.1. ... von Trägern des öffentlichen Rechts

1.1.1. ... von Bund, Bundesfonds, Bundeskammern

1.1.2. ... von Ländern, Landesfonds, Landesammern

10002/10031 Land Nö Wwfd KANALBAU ABA BA 04 Warth- HB, Rückzahlung ab 2029/AT 602 501 132 851000	2007 - 2033 EUR/1,000% FIX verzinst	201.002,53	201.000,00						201.000,00	
10002/10034 Land Nö Wwfd ABA BA 06 Thann/Buchberg/Laa, 602 524 019 851000	2012 - 2038 EUR/1,000% FIX verzinst	24.945,01	99.300,00						99.300,00	
10005/10242 Noe Landesregier. DIENSTWOHNUNG KG HB/AT 7-320497-005 240100	1988 - 2023 EUR/1,000% FIX verzinst	60.972,51	900,00		900,00		900,00			900,00
10006/10262 Noe Ldsreg-Wohnl WOHNUNG KIRCHAU/AT 7-320-767002 846000	2002 - 2036 EUR/1,000% FIX verzinst	40.700,00	31.600,00		1.000,00	300,00	1.300,00		30.600,00	1.300,00
10010/10322 Wasserwirtschafts KANALBAU/AT 77022601/602 851000	1984 - 2024 EUR/2,000% FIX verzinst	229.791,50	11.500,00		7.600,00	500,00	8.100,00		3.900,00	8.100,00

1.1.3. ... von Gemeinden, Gemeindeverbänden, Gemeindefonds

1.1.4. ... von Sozialversicherungsträgern

1.1.5. ... von sonstigen Trägern des öffentlichen Rechts

1.2. ... von Beteiligungen der Gebietskörperschaft (ohne Finanzunternehmen)

1.3. ... von Unternehmen (ohne Beteiligungen und ohne Finanzunternehmen)

1. Nachtragsvoranschlag 2023

Einzelnachweis über Finanzschulden und Schuldendienst (Anlage 6c)

Marktgemeinde Warth

Darlehen/Darlehensgeber Verwendung/Staat Aktenzahl	Laufzeit Währung/Zinssatz Zinsindikator	Darlehenshöhe Gesamt	Buchwert 31.12.2022	Zugang	Tilgung	Zinsen	Summe Schuldendienst	Schuldendienst- ersätze	Buchwert 31.12.2023	Netto Schuldendienst
1.4. ... von Finanzunternehmen										
1.4.1. ... von Finanzunternehmen im Inland										
10000/11 Bank unbekannt Hochwasserschutz Haßbach/AT 633000	2021 - 2099 EUR/0,000% EURIBOR	1.725.000,00		56.200,00					56.200,00	
10000/15 Bank unbekannt Kindergarten Warth Zubau/AT 240000	2023 - 2099 EUR/0,000% euribor6m			57.500,00					57.500,00	
10009/2 Raibank Pittental Kindergarten Neubau/AT 47-0550.0673 240000	2010 - 2025 EUR/4,311% euribor6m	468.400,00	76.100,00		25.400,00	3.000,00	28.400,00	800,00	50.700,00	27.600,00
10009/2 Raibank Pittental Kindergarten Neubau/AT 47-0550.0673 240000	2010 - 2025 EUR/4,311% euribor6m	468.400,00						3.000,00		-3.000,00
10009/7 Raibank Pittental ABA BA 06 Thann/Buchberg/Laa, und 51-0550.0673 851000	2011 - 2037 EUR/3,676% euribor6m	541.000,00	268.400,00		17.900,00	10.700,00	28.600,00		250.500,00	28.600,00
10009/8 Raibank Pittental ABA BA 07 Auweg, Wald-, Wiesen- und, Flurgasse/AT 52-0550.0673 851000	2015 - 2041 EUR/3,646% euribor6m	170.000,00	99.700,00		5.500,00	4.000,00	9.500,00		94.200,00	9.500,00
10009/12 Raibank Pittental ABA BA04 (Kirchau,Kulm,Haßbach), Leitungsinformationssystem/AT 56-0550.0673 851000	2019 - 2029 EUR/3,676% euribor6m	55.500,00	33.100,00		5.200,00	1.300,00	6.500,00		27.900,00	6.500,00
10009/13 Raibank Pittental FF Petersbaumgarten Ankauf HLF 2/AT 57-0550.0673 163100	2021 - 2037 EUR/4,262% euribor6m	367.200,00	355.000,00		27.200,00	6.000,00	33.200,00	4.100,00	327.800,00	29.100,00

1. Nachtragsvoranschlag 2023

Einzelnachweis über Finanzschulden und Schuldendienst (Anlage 6c)

Marktgemeinde Warth

Darlehen/Darlehensgeber Verwendung/Staat Aktenzahl	Laufzeit Währung/Zinssatz Zinsindikator	Darlehenshöhe Gesamt	Buchwert 31.12.2022	Zugang	Tilgung	Zinsen	Summe Schuldendienst	Schuldendienst- ersätze	Buchwert 31.12.2023	Netto Schuldendienst
10009/13 Raibank Pittental FF Petersbaumgarten Ankauf HLF 2/AT 57-0550.0673 163100	2021 - 2037 EUR/4,262% euribor6m	367.200,00			134.900,00		134.900,00		-134.900,00	134.900,00
10009/14 Raibank Pittental FF Warth Ankauf HLF3/AT 58-0550.0673 163000	2022 - 2038 EUR/3,570% euribor6m	391.000,00			13.000,00	15.600,00	28.600,00	5.100,00	-13.000,00	23.500,00
10009/14 Raibank Pittental FF Warth Ankauf HLF3/AT 58-0550.0673 163000	2022 - 2038 EUR/3,570% euribor6m	391.000,00		391.000,00	136.300,00	-9.700,00	126.600,00		254.700,00	126.600,00
10009/21 Raibank Pittental Ortszentrum - Transferzahlung Terra/AT 40-0550.0673 010000	2008 - 2025 EUR/3,861% euribor6m	824.000,00	134.300,00		44.800,00	5.400,00	50.200,00	3.000,00	89.500,00	47.200,00
10009/161 Raibank Pittental KANALBAU/AT 36-0550.0673 851000	2010 - 2030 EUR/3,862% euribor6m	197.000,00	110.600,00		14.800,00	4.400,00	19.200,00		95.800,00	19.200,00
10009/261 Raibank Pittental ERRICHTG WOHNUNG KIRCHAU/AT 34-0550.0673 846000	2004 - 2028 EUR/3,976% euribor6m	10.200,00	3.200,00		500,00	100,00	600,00		2.700,00	600,00
10009/10212 Raibank Pittental BAUMASSNAHMEN ABA - BA03, und Bundeszuschuss/AT 19-0550.0673 851000	1996 - 2023 EUR/3,976% euribor6m	179.865,26	7.200,00		7.200,00	300,00	7.500,00			7.500,00
10009/10232 Raibank Pittental KANALBAU ABA WA BA 04, Warth-HB/AT 28-0550.0673 851000	2002 - 2029 EUR/4,782% euribor6m	690.000,00	179.400,00		27.600,00	7.200,00	34.800,00		151.800,00	34.800,00
1.4.2. ... von Finanzunternehmen im Ausland										
1.5. ... von Sonstigen										
Zwischensumme			1.611.300,00	504.700,00	469.800,00	49.100,00	518.900,00	16.000,00	1.646.200,00	502.900,00

1. Nachtragsvoranschlag 2023

Einzelnachweis über Finanzschulden und Schuldendienst (Anlage 6c)

Marktgemeinde Warth

Darlehen/Darlehensgeber Verwendung/Staat Aktenzahl	Laufzeit Währung/Zinssatz Ansatz	Darlehenshöhe Gesamt	Buchwert 31.12.2022	Zugang	Tilgung	Zinsen	Summe Schuldendienst	Schuldendienst- ersätze	Buchwert 31.12.2023	Netto Schuldendienst
2. Finanzschulden für den laufenden Aufwand										
2.1. ... von Trägern des öffentlichen Rechts										
2.1.1. ... von Bund, Bundesfonds, Bundeskammern										
2.1.2. ... von Ländern, Landesfonds, Landeskammern										
2.1.3. ... von Gemeinden, Gemeindeverbänden, Gemeindefonds										
2.1.4. ... von Sozialversicherungsträgern										
2.1.5. ... von sonstigen Trägern des öffentlichen Rechts										
2.2. ... von Beteiligungen der Gebietskörperschaft (ohne Finanzunternehmungen)										
2.3. ... von Unternehmen (ohne Beteiligungen und ohne Finanzunternehmungen)										
2.4. ... von Finanzunternehmen										
2.4.1. ... von Finanzunternehmen im Inland										
2.4.2. ... von Finanzunternehmen im Ausland										
2.5. ... von Sonstigen										
Zwischensumme			0,00	0,00	0,00	0,00	0,00	0,00	0,00	0,00
SUMME (1 und 2)			1.611.300,00	504.700,00	469.800,00	49.100,00	518.900,00	16.000,00	1.646.200,00	502.900,00
Davon ohne A85-89			601.100,00	504.700,00	384.000,00	20.700,00	404.700,00	16.000,00	721.800,00	388.700,00
Davon A85-89			1.010.200,00	0,00	85.800,00	28.400,00	114.200,00	0,00	924.400,00	114.200,00

Nachweis über hausinterne Vergütungen (Anlage 6f)

1. Nachtragsvoranschlag 2023

Marktgemeinde Warth

Nachweis über haushaltinterne Vergütungen (Anlage 6f)

Gruppenebene		Erträge	Aufwendungen
0	Vertretungskörper und allgemeine Verwaltung	20.400,00	0,00
1	Öffentliche Ordnung und Sicherheit	0,00	0,00
2	Unterricht, Erziehung, Sport und Wissenschaft	0,00	0,00
3	Kunst, Kultur und Kultus	0,00	0,00
4	Soziale Wohlfahrt und Wohnbauförderung	0,00	0,00
5	Gesundheit	0,00	0,00
6	Straßen- und Wasserbau, Verkehr	0,00	0,00
7	Wirtschaftsförderung	0,00	0,00
8	Dienstleistungen	0,00	20.400,00
9	Finanzwirtschaft	0,00	0,00
Summe		20.400,00	20.400,00

Leasingspiegel (Anlage 6i)

Finanzierungsleasing

Ansatz- oder Projektbezeichnung	Anschaffungskosten	Buchwert 31.12.2022	Buchwert 31.12.2023	Summe ausstehender Mindestleasing- zahlungen	Laufzeit	Restlaufzeit in Jahren
Summe	0,00	0,00	0,00	0,00		

Wirtschaftliche Unternehmungen, Betriebe, betriebsähnliche Einrichtungen gem. § 1 Abs. 2

Summe	0,00	0,00	0,00	0,00		
-------	------	------	------	------	--	--

Operating Leasing

Ansatz- oder Projektbezeichnung	Laufzeit Grundmietzeit in Jahren	Gesamtkosten	Einmalkautio	Leasingentgelt (ohne laufender Kautio)	Laufende Kautio	Restlaufzeit in Jahren	Kumulierte Restzahlungen
Summe		0,00	0,00	0,00	0,00		0,00

Wirtschaftliche Unternehmungen, Betriebe, betriebsähnliche Einrichtungen gem. § 1 Abs. 2

Summe		0,00	0,00	0,00	0,00		0,00
-------	--	------	------	------	------	--	------

Rückstellungsspiegel (Anlage 6q)

1. Nachtragsvoranschlag 2023

Rückstellungsspiegel (Anlage 6q)

Marktgemeinde Warth

Rückstellung	Stand 31.12.2022	Dotierungen (+)	Verbrauch (-)	Auflösung (-)	Stand 31.12.2023
Kurzfristig	0,00	0,00	0,00	0,00	0,00
Rückstellungen für Prozesskosten					
Rückstellungen für nicht konsumierte Urlaube					
Rückstellungen für ausstehende Rechnungen					
Sonstige kurzfristige Rückstellungen					
Langfristig	30.600,00	4.500,00	0,00	0,00	35.100,00
Rückstellungen für Abfertigungen	15.700,00	600,00			16.300,00
Rückstellungen für Jubiläumszuwendungen	14.900,00	3.900,00			18.800,00
Rückstellungen für Haftungen					
Rückstellungen für Sanierung von Altlasten					
Rückstellungen für Pensionen (Säule I)					
Sonstige langfristige Rückstellungen					
Gesamtsumme	30.600,00	4.500,00	0,00	0,00	35.100,00

Nachweis Vermögen mit abgeänderter Nutzungsdauer

1. Nachtragsvoranschlag 2023

Marktgemeinde Warth

Nachweis Vermögen mit abgeänderter Nutzungsdauer

Konto	Bezeichnung	Nutzungsdauer lt. VRV	Abweichende Nutzungsdauer	Begründung
2/0440001/02473	k5 Finanz 2016	0,0	5,0	lt IVW 3
2/0440001/02474	k5 Friedhof 2018	0,0	3,0	lt IVW 3
2/0440001/02477	Elak 2011	0,0	5,0	lt IVW 3
2/0440001/02478	DCE Lohn 2017	0,0	5,0	lt IVW 3
2/0440001/02479	Flächenwidmungsplan 2018	0,0	10,0	lt. Empfehlung IVW 3
2/0440001/02480	Flächenwidmungsplan 2010	0,0	10,0	lt. Empfehlung IVW 3
2/0440001/02482	Flächenwidmungsplan 2012	0,0	10,0	lt. Empfehlung IVW 3
2/0440001/02483	Flächenwidmungsplan 2015	0,0	10,0	lt. Empfehlung IVW 3
2/0440001/02484	Flächenwidmungsplan 2016	0,0	10,0	lt. Empfehlung IVW 3
2/0440001/02485	Flächenwidmungsplan 2017	0,0	10,0	lt. Empfehlung IVW 3
2/0440001/02486	Flächenwidmungsplan 2019	0,0	10,0	lt. Empfehlung IVW 3
2/0440001/02487	Web Office Plus und Wildbach 2019	0,0	3,0	lt IVW3
2/0440001/02488	Flächenwidmungsplan 2020	0,0	10,0	lt Empfehlung IVW3
2/0440001/02489	Microsoft Office 2019 (4 Lizenzen)	0,0	3,0	lt IVW 3
2/0440001/02490	Flächenwidmungsplan 2021	0,0	10,0	lt Empfehlung IVW3
2/0440001/02491	Flächenwidmungsplan 2022	0,0	10,0	lt Empfehlung IVW3
2/0440001/02492	Flächenwidmungsplan 2023	0,0	10,0	lt Empfehlung IVW3
3/0440001/02491	ABA BA101 LIS Kirchau/Kulm/Haßbach	0,0	25,0	lt. Empfehlung IVW 3

MFP - Ergebnishaushalt Gesamt 1. und 2. Ebene
- interne Vergütungen enthalten

1. Nachtragsvoranschlag 2023 (Plan 2024 - 2027)

MFP - Ergebnishaushalt Gesamt 1. und 2. Ebene - interne Vergütungen enthalten

Marktgemeinde Warth

MVAG	Mittelverwendungs- und aufbringungsgruppen (1. und 2. Ebene)	VA 2023 inkl. NVA	Plan 2024	Plan 2025	Plan 2026	Plan 2027
211	Erträge aus der operativen Verwaltungstätigkeit	2.784.900,00	2.471.500,00	2.517.200,00	2.548.000,00	2.578.900,00
2111	Erträge aus eigenen Abgaben	350.000,00	355.100,00	365.100,00	365.100,00	365.100,00
2112	Erträge aus Ertragsanteilen	1.514.200,00	1.584.100,00	1.615.700,00	1.648.100,00	1.681.000,00
2113	Erträge aus Gebühren	449.300,00	445.900,00	446.100,00	446.800,00	446.300,00
2114	Erträge aus Leistungen	51.800,00	49.200,00	51.300,00	51.500,00	49.800,00
2115	Erträge aus Besitz und wirtschaftlicher Tätigkeit	20.900,00	19.800,00	20.100,00	20.100,00	20.100,00
2116	Erträge aus Veräußerung und sonstige Erträge	398.700,00	17.400,00	16.300,00	16.400,00	16.600,00
2117	Nicht finanzierungswirksame operative Erträge			2.600,00		
212	Erträge aus Transfers	514.100,00	168.400,00	100.600,00	94.800,00	96.400,00
2121	Transferertrag von Trägern des öffentlichen Rechts	445.200,00	102.700,00	32.600,00	29.600,00	28.800,00
2122	Transferertrag von Beteiligungen					
2123	Transferertrag von Unternehmen (mit Finanzunternehmen)					
2124	Transferertrag von Haushalten und Organisationen ohne Erwerbscharakter	5.300,00	2.400,00	5.000,00	2.400,00	5.000,00
2125	Transferertrag vom Ausland					
2126	Investitions- und Tilgungszuschüsse zwischen Unternehmungen und Betrieben der Gebietskörperschaft und der Gebietskörperschaft					
2127	Nicht finanzierungswirksamer Transferertrag	63.600,00	63.300,00	63.000,00	62.800,00	62.600,00
213	Finanzerträge	8.100,00	200,00	200,00	200,00	200,00
2131	Erträge aus Zinsen	8.100,00	200,00	200,00	200,00	200,00
2132	Erträge aus Zinsen aus derivativen Finanzinstrumenten ohne Grundgeschäft					
2133	Erträge aus Gewinnentnahmen von marktbestimmten Betrieben					
2134	Sonstige Finanzerträge					
2135	Erträge aus Dividenden/Gewinnausschüttungen					
2136	Sonstige nicht finanzierungswirksame Finanzerträge					
21	Summe Erträge	3.307.100,00	2.640.100,00	2.618.000,00	2.643.000,00	2.675.500,00
221	Personalaufwand	407.000,00	420.700,00	440.400,00	453.800,00	465.700,00
2211	Personalaufwand (Bezüge, Nebengeb., Mehrleistungen)	322.600,00	333.200,00	349.200,00	360.200,00	368.800,00
2212	Gesetzlicher und freiwilliger Sozialaufwand	78.600,00	82.000,00	85.800,00	88.200,00	91.000,00
2213	Sonstiger Personalaufwand	1.300,00	1.300,00	1.300,00	1.300,00	1.300,00
2214	Nicht finanzierungswirksamer Personalaufwand	4.500,00	4.200,00	4.100,00	4.100,00	4.600,00
222	Sachaufwand (ohne Transferaufwand)	1.327.500,00	1.073.600,00	1.061.000,00	1.050.600,00	1.053.600,00
2221	Gebrauchs- und Verbrauchsgüter, Handelswaren	72.900,00	59.900,00	58.600,00	60.200,00	59.800,00
2222	Verwaltungs- und Betriebsaufwand	172.500,00	188.600,00	169.000,00	170.600,00	172.400,00

1. Nachtragsvoranschlag 2023 (Plan 2024 - 2027)

MFP - Ergebnishaushalt Gesamt 1. und 2. Ebene - interne Vergütungen enthalten

Marktgemeinde Warth

MVAG	Mittelverwendungs- und aufbringungsgruppen (1. und 2. Ebene)	VA 2023 inkl. NVA	Plan 2024	Plan 2025	Plan 2026	Plan 2027
2223	Leasing- und Mietaufwand	13.300,00	13.500,00	13.600,00	13.600,00	13.600,00
2224	Instandhaltung	94.700,00	60.900,00	62.500,00	62.500,00	62.800,00
2225	Sonstiger Sachaufwand	491.900,00	272.000,00	282.400,00	282.400,00	285.600,00
2226	Nicht finanzierungswirksamer Sachaufwand	482.200,00	478.700,00	474.900,00	461.300,00	459.400,00
223	Transferaufwand (laufende Transfers und Kapitaltransfers)	1.395.000,00	1.332.800,00	1.361.000,00	1.390.400,00	1.423.700,00
2231	Transferaufwand an Träger des öffentlichen Rechts	1.137.300,00	1.115.200,00	1.141.400,00	1.168.800,00	1.200.100,00
2232	Transferaufwand an Beteiligungen	8.200,00				
2233	Transferaufwand an Unternehmen (mit Finanzunternehmen)	193.800,00	180.800,00	182.800,00	184.800,00	186.800,00
2234	Transferaufwand an Haushalte und Organisationen ohne Erwerbscharakter	55.700,00	36.800,00	36.800,00	36.800,00	36.800,00
2235	Transferaufwand an das Ausland					
2236	Investitions- und Tilgungszuschüsse zwischen Unternehmungen und Betrieben der Gebietskörperschaft und der Gebietskörperschaft					
2237	Nicht finanzierungswirksamer Transferaufwand					
224	Finanzaufwand	54.600,00	58.700,00	51.000,00	43.600,00	38.900,00
2241	Zinsen aus Finanzschulden, Finanzierungsleasing, Forderungskauf und derivativen Finanzinstrumenten mit Grundgeschäft	49.300,00	53.400,00	45.700,00	38.300,00	33.600,00
2242	Zinsen und sonstige Aufwendungen aus derivativen Finanzinstrumenten ohne Grundgeschäft					
2243	Gewinnentnahmen von Unternehmungen und marktbestimmten Betrieben der Gebietskörperschaft (innerhalb der Gebietskörperschaft)					
2244	Sonstiger Finanzaufwand	5.300,00	5.300,00	5.300,00	5.300,00	5.300,00
2245	Nicht finanzierungswirksamer Finanzaufwand					
22	Summe Aufwendungen	3.184.100,00	2.885.800,00	2.913.400,00	2.938.400,00	2.981.900,00
SA0	Saldo (0) Nettoergebnis (21 - 22)	123.000,00	-245.700,00	-295.400,00	-295.400,00	-306.400,00
230	Entnahmen von Haushaltsrücklagen	11.000,00	11.200,00	11.300,00	11.400,00	11.500,00
2301	Entnahmen von Haushaltsrücklagen	11.000,00	11.200,00	11.300,00	11.400,00	11.500,00
240	Zuweisung an Haushaltsrücklagen	11.800,00	11.500,00	11.600,00	11.700,00	11.800,00
2401	Zuweisung an Haushaltsrücklagen	11.800,00	11.500,00	11.600,00	11.700,00	11.800,00
23	Summe Haushaltsrücklagen	-800,00	-300,00	-300,00	-300,00	-300,00
SA00	Nettoergebnis nach Zuweisung und Entnahmen von Haushaltsrücklagen (Saldo 0 +/- SU23)	122.200,00	-246.000,00	-295.700,00	-295.700,00	-306.700,00

MFP - Finanzierungshaushalt Gesamt 1. und 2. Ebene
- interne Vergütungen enthalten

1. Nachtragsvoranschlag 2023 (Plan 2024 - 2027)

MFP - Finanzierungshaushalt Gesamt 1. und 2. Ebene - interne Vergütungen enthalten

Marktgemeinde Warth

MVAG	Mittelverwendungs- und aufbringungsgruppen (1. und 2. Ebene)	VA 2023 inkl. NVA	Plan 2024	Plan 2025	Plan 2026	Plan 2027
311	Einzahlungen aus der operativen Verwaltungstätigkeit	2.621.100,00	2.471.500,00	2.514.600,00	2.548.000,00	2.578.900,00
3111	Einzahlungen aus eigenen Abgaben	350.000,00	355.100,00	365.100,00	365.100,00	365.100,00
3112	Einzahlungen aus Ertragsanteilen	1.514.200,00	1.584.100,00	1.615.700,00	1.648.100,00	1.681.000,00
3113	Einzahlungen aus Gebühren	449.300,00	445.900,00	446.100,00	446.800,00	446.300,00
3114	Einzahlungen aus Leistungen	51.800,00	49.200,00	51.300,00	51.500,00	49.800,00
3115	Einzahlungen aus Besitz und wirtschaftlicher Tätigkeit	20.900,00	19.800,00	20.100,00	20.100,00	20.100,00
3116	Einzahlungen aus Veräußerung von geringwertigen Wirtschaftsgütern (GWG) und sonstige Einzahlungen	234.900,00	17.400,00	16.300,00	16.400,00	16.600,00
312	Einzahlungen aus Transfers (ohne Kapitaltransfers)	450.500,00	105.100,00	37.600,00	32.000,00	33.800,00
3121	Transferzahlungen von Trägern des öffentlichen Rechts	445.200,00	102.700,00	32.600,00	29.600,00	28.800,00
3122	Transferzahlungen von Beteiligungen					
3123	Transferzahlungen von Unternehmen (inkl. Finanzunternehmen)					
3124	Transferzahlungen von Haushalte und Organisationen ohne Erwerbscharakter	5.300,00	2.400,00	5.000,00	2.400,00	5.000,00
3125	Transferzahlungen vom Ausland					
3126	Investitions- und Tilgungszuschüsse zwischen Unternehmungen und Betrieben der Gebietskörperschaft und der Gebietskörperschaft					
313	Einzahlungen aus Finanzerträgen	8.100,00	200,00	200,00	200,00	200,00
3131	Einzahlungen aus Zinserträgen	8.100,00	200,00	200,00	200,00	200,00
3133	Einzahlungen aus Gewinnentnahmen von marktbestimmten Betrieben					
3134	Sonstige Einzahlungen aus Finanzerträgen					
3135	Einzahlungen aus Dividenden/Gewinnausschüttungen					
31	Summe Einzahlungen operative Gebarung	3.079.700,00	2.576.800,00	2.552.400,00	2.580.200,00	2.612.900,00
321	Auszahlungen aus Personalaufwand	402.500,00	416.500,00	436.300,00	449.700,00	461.100,00
3211	Auszahlungen für Personalaufwand Bezüge, Nebengebühren, und Mehrleistungsvergütungen)	322.600,00	333.200,00	349.200,00	360.200,00	368.800,00
3212	Auszahlungen für gesetzliche und freiwillige Sozialaufwendungen	78.600,00	82.000,00	85.800,00	88.200,00	91.000,00
3213	Auszahlungen aus sonstigem Personalaufwand	1.300,00	1.300,00	1.300,00	1.300,00	1.300,00
322	Auszahlungen aus Sachaufwand (ohne Transferaufwand)	845.300,00	594.900,00	586.100,00	589.300,00	594.200,00
3221	Auszahlungen für Gebrauchs- und Verbrauchsgüter, Handelswaren	72.900,00	59.900,00	58.600,00	60.200,00	59.800,00
3222	Auszahlungen für Verwaltungs- und Betriebsaufwand	172.500,00	188.600,00	169.000,00	170.600,00	172.400,00
3223	Auszahlungen für Leasing- und Mietaufwand	13.300,00	13.500,00	13.600,00	13.600,00	13.600,00
3224	Auszahlungen für Instandhaltung	94.700,00	60.900,00	62.500,00	62.500,00	62.800,00
3225	Sonstige Auszahlungen aus Sachaufwand	491.900,00	272.000,00	282.400,00	282.400,00	285.600,00
323	Auszahlungen aus Transfers (ohne Kapitaltransfers)	1.355.000,00	1.328.800,00	1.357.000,00	1.386.400,00	1.419.700,00
3231	Transferzahlungen an Träger des öffentlichen Rechts	1.131.400,00	1.115.200,00	1.141.400,00	1.168.800,00	1.200.100,00
3232	Transferzahlungen an Beteiligungen					

1. Nachtragsvoranschlag 2023 (Plan 2024 - 2027)

MFP - Finanzierungshaushalt Gesamt 1. und 2. Ebene - interne Vergütungen enthalten

Marktgemeinde Warth

MVAG	Mittelverwendungs- und aufbringungsgruppen (1. und 2. Ebene)	VA 2023 inkl. NVA	Plan 2024	Plan 2025	Plan 2026	Plan 2027
3233	Transferzahlungen an Unternehmen (inkl. Finanzunternehmen)	179.800,00	180.800,00	182.800,00	184.800,00	186.800,00
3234	Transferzahlungen an Haushalte und Organisationen ohne Erwerbscharakter	43.800,00	32.800,00	32.800,00	32.800,00	32.800,00
3235	Transferzahlungen an das Ausland					
3236	Investitions- und Tilgungszuschüsse zwischen Unternehmungen und Betrieben der Gebietskörperschaft und der Gebietskörperschaft					
324	Auszahlungen aus Finanzaufwand	54.600,00	58.700,00	51.000,00	43.600,00	38.900,00
3241	Auszahlungen für Zinsaufwand, für Finanzierungsleasing, für Forderungskauf, für Finanzschulden und derivative Finanzinstrumente mit Grundgeschäft	49.300,00	53.400,00	45.700,00	38.300,00	33.600,00
3242	Auszahlungen für Zinsen aus derivativen Finanzinstrumenten ohne Grundgeschäft					
3243	Auszahlung aus Gewinnentnahmen von marktbestimmten Betrieben					
3244	Sonstige Auszahlungen aus Finanzaufwendungen	5.300,00	5.300,00	5.300,00	5.300,00	5.300,00
32	Summe Auszahlungen operative Gebarung	2.657.400,00	2.398.900,00	2.430.400,00	2.469.000,00	2.513.900,00
SA1	Saldo (1) Geldfluss aus der Operativen Gebarung (31 – 32)	422.300,00	177.900,00	122.000,00	111.200,00	99.000,00
331	Einzahlungen aus der Investitionstätigkeit	170.300,00	0,00	0,00	0,00	0,00
3311	Einzahlungen aus der Veräußerung von immateriellem Vermögen					
3312	Einzahlungen aus der Veräußerung von Grundstücken und Grundstückeinrichtungen	135.800,00				
3313	Einzahlungen aus der Veräußerung von Gebäuden und Bauten					
3314	Einzahlungen aus der Veräußerung von technischen Anlagen, Fahrzeuge und Maschinen	34.500,00				
3315	Einzahlungen aus der Veräußerung von Amts-, Betriebs- und Geschäftsausstattung					
3316	Einzahlungen aus der Veräußerung von Kulturgütern					
3317	Einzahlungen aus der Veräußerung von Beteiligungen					
332	Einzahlungen aus der Rückzahlung von Darlehen sowie gewährten Vorschüssen	100,00	0,00	0,00	0,00	0,00
3321	Einzahlungen aus Darlehen an Träger des öffentlichen Rechts					
3322	Einzahlungen aus Darlehen an Beteiligungen					
3323	Einzahlungen aus Darlehen an Unternehmen und Haushalte					
3325	Einzahlungen aus Vorschüssen und Anzahlungen	100,00				
333	Einzahlungen aus Kapitaltransfers	502.300,00	24.700,00	24.100,00	23.500,00	23.000,00
3331	Kapitaltransferzahlungen von Trägern des öffentlichen Rechts	416.000,00	14.700,00	14.100,00	13.500,00	13.000,00
3332	Kapitaltransferzahlungen von Beteiligungen					
3333	Kapitaltransferzahlungen von Unternehmen					
3334	Kapitaltransferzahlungen von Haushalten und Organisationen ohne Erwerbscharakter	27.000,00	10.000,00	10.000,00	10.000,00	10.000,00
3335	Kapitaltransferzahlungen vom Ausland	59.300,00				
33	Summe Einzahlungen investive Gebarung	672.700,00	24.700,00	24.100,00	23.500,00	23.000,00
341	Auszahlungen aus der Investitionstätigkeit	1.390.800,00	27.000,00	7.000,00	9.000,00	5.000,00

1. Nachtragsvoranschlag 2023 (Plan 2024 - 2027)

MFP - Finanzierungshaushalt Gesamt 1. und 2. Ebene - interne Vergütungen enthalten

Marktgemeinde Warth

MVAG	Mittelverwendungs- und aufbringungsgruppen (1. und 2. Ebene)	VA 2023 inkl. NVA	Plan 2024	Plan 2025	Plan 2026	Plan 2027
3411	Auszahlungen für den Erwerb von immateriellem Vermögen	26.300,00	22.000,00			
3412	Auszahlungen für den Erwerb von Grundstücken und Grundstückseinrichtungen	712.700,00	5.000,00	5.000,00	5.000,00	5.000,00
3413	Auszahlungen für den Erwerb von Gebäuden und Bauten	146.700,00				
3414	Auszahlungen für den Erwerb von technischen Anlagen, Fahrzeuge und Maschinen	500.400,00				
3415	Auszahlungen für den Erwerb von Amts-, Betriebs- und Geschäftsausstattung	4.700,00		2.000,00	4.000,00	
3416	Auszahlungen für den Erwerb von Kulturgütern					
3417	Auszahlungen für den Erwerb von Beteiligungen					
342	Auszahlungen von gewährten Darlehen sowie gewährten Vorschüssen	20.200,00	420.000,00	420.000,00	0,00	0,00
3421	Auszahlung von Darlehen an Träger des öffentlichen Rechts					
3422	Auszahlung von Darlehen an Beteiligungen					
3423	Auszahlung von Darlehen an Unternehmen und Haushalte					
3425	Auszahlungen von Vorschüssen und Anzahlungen	20.200,00	420.000,00	420.000,00		
343	Auszahlungen aus Kapitaltransfers	40.000,00	4.000,00	4.000,00	4.000,00	4.000,00
3431	Kapitaltransferzahlungen an Träger des öffentlichen Rechts	5.900,00				
3432	Kapitaltransferzahlungen an Beteiligungen	8.200,00				
3433	Kapitaltransferzahlungen an Unternehmen (Finanzunternehmen)	14.000,00				
3434	Kapitaltransferzahlungen an Haushalte und Organisationen ohne Erwerbscharakter	11.900,00	4.000,00	4.000,00	4.000,00	4.000,00
3435	Kapitaltransferzahlungen an das Ausland					
34	Summe Auszahlungen investive Gebarung	1.451.000,00	451.000,00	431.000,00	13.000,00	9.000,00
SA2	Saldo (2) Geldfluss aus der Investiven Gebarung (33 – 34)	-778.300,00	-426.300,00	-406.900,00	10.500,00	14.000,00
SA3	Saldo (3) Nettofinanzierungssaldo (Saldo 1 + Saldo 2)	-356.000,00	-248.400,00	-284.900,00	121.700,00	113.000,00
351	Einzahlungen aus der Aufnahme von Finanzschulden	504.700,00	420.000,00	420.000,00	0,00	0,00
3511	Einzahlungen aus empfangenen Darlehen von öffentlichen Körperschaften und Rechtsträgern					
3512	Einzahlungen aus empfangenen Darlehen von Beteiligungen					
3513	Einzahlungen aus empfangenen Darlehen von Unternehmen und privaten Haushalten					
3514	Einzahlungen aus Finanzschulden (Finanzunternehmen)	504.700,00	420.000,00	420.000,00		
353	Einzahlungen infolge eines Kapitaltausch bei derivativen Finanzinstrumenten mit Grundgeschäft	0,00	0,00	0,00	0,00	0,00
3530	Einzahlungen infolge eines Kapitaltausch bei derivativen Finanzinstrumenten mit Grundgeschäft					
355	Einzahlungen aus dem Abgang von Finanzinstrumenten	0,00	0,00	0,00	0,00	0,00
3550	Einzahlungen aus dem Abgang von Finanzinstrumenten					
35	Summe Einzahlungen aus der Finanzierungstätigkeit	504.700,00	420.000,00	420.000,00	0,00	0,00

1. Nachtragsvoranschlag 2023 (Plan 2024 - 2027)

MFP - Finanzierungshaushalt Gesamt 1. und 2. Ebene - interne Vergütungen enthalten

Marktgemeinde Warth

MVAG	Mittelverwendungs- und aufbringungsgruppen (1. und 2. Ebene)	VA 2023 inkl. NVA	Plan 2024	Plan 2025	Plan 2026	Plan 2027
361	Auszahlungen aus der Tilgung von Finanzschulden	469.800,00	193.700,00	189.700,00	119.800,00	120.100,00
3611	Auszahlungen aus empfangenen Darlehen von öffentlichen Körperschaften und Rechtsträgern	9.500,00	4.900,00	1.000,00	1.100,00	1.300,00
3612	Auszahlungen aus empfangenen Darlehen von Beteiligungen					
3613	Auszahlungen aus empfangenen Darlehen von Unternehmen und privaten Haushalten					
3614	Auszahlungen aus Finanzschulden	460.300,00	188.800,00	188.700,00	118.700,00	118.800,00
3615	Auszahlung aus der Rückzahlung von Leasingverbindlichkeiten					
363	Auszahlungen infolge eines Kapitaltausch bei derivativen Finanzinstrumenten mit Grundgeschäft	0,00	0,00	0,00	0,00	0,00
3630	Auszahlungen infolge eines Kapitaltausch bei derivativen Finanzinstrumenten mit Grundgeschäft					
365	Auszahlungen für den Erwerb von Finanzinstrumenten	0,00	0,00	0,00	0,00	0,00
3650	Auszahlungen für den Erwerb von Finanzinstrumenten					
36	Summe Auszahlungen aus der Finanzierungstätigkeit	469.800,00	193.700,00	189.700,00	119.800,00	120.100,00
SA4	Saldo (4) Geldfluss aus der Finanzierungstätigkeit (35 – 36)	34.900,00	226.300,00	230.300,00	-119.800,00	-120.100,00
SA5	Saldo (5) Geldfluss aus der voranschlagswirksamen Gebarung (Saldo 3 + Saldo 4)	-321.100,00	-22.100,00	-54.600,00	1.900,00	-7.100,00

MFP - Schuldenentwicklung

1. Nachtragsvoranschlag 2023 (Plan 2024 - 2027)

MFP - Schuldenentwicklung

Marktgemeinde Warth

Bezeichnung	VA 2023	Plan 2024	Plan 2025	Plan 2026	Plan 2027
Gesamte Schulden					
Buchwert 01.01.	1.611.300	2.934.000	3.160.300	1.273.300	1.054.200
Zugang	504.700	420.000	420.000		
Tilgung	469.800	193.700	189.700	119.800	120.100
Buchwert 31.12.	1.646.200	3.160.300	3.390.600	1.153.500	934.100
Zinsen	49.100	53.200	45.500	38.100	33.400
Ersätze	16.000	19.700	15.900	12.600	11.600
Gesamt-Schuldendienst	518.900	246.900	235.200	157.900	153.500
nicht Maastricht-relevante Schulden					
Buchwert 01.01.	1.010.200	924.400	849.600	778.600	608.400
Zugang					
Tilgung	85.800	74.800	71.000	70.900	71.100
Buchwert 31.12.	924.400	849.600	778.600	707.700	537.300
Zinsen	28.400	25.000	21.900	19.200	16.400
Ersätze					
Gesamt-Schuldendienst	114.200	99.800	92.900	90.100	87.500
Maastricht-relevante Schulden					
Buchwert 01.01.	601.100	2.009.600	2.310.700	494.700	445.800
Zugang	504.700	420.000	420.000		
Tilgung	384.000	118.900	118.700	48.900	49.000
Buchwert 31.12.	721.800	2.310.700	2.612.000	445.800	396.800
Zinsen	20.700	28.200	23.600	18.900	17.000
Ersätze	16.000	19.700	15.900	12.600	11.600
Gesamt-Schuldendienst	404.700	147.100	142.300	67.800	66.000

Seite	Inhalt
3	Inhaltsverzeichnis
9	Vorbericht
23	NVA Ergebnishaushalt Gesamt 1. und 2. Ebene (Anlage 1a) - interne Vergütungen enthalten
27	NVA Finanzierungshaushalt Gesamt 1. und 2. Ebene (Anlage 1b) - interne Vergütungen enthalten
33	NVA Ergebnishaushalt Bereichsbudget 1. und 2. Ebene (Anlage 1a)
55	NVA Finanzierungshaushalt Bereichsbudget 1. und 2. Ebene (Anlage 1b)
97	NVA Ergebnis- und Finanzierungsvoranschlag Detailnachweis
179	NVA Nachweis der Investitionstätigkeit
197	NVA Haushaltspotential (aufbauend auf der Ergebnisrechnung)
203	Personaldaten iSd ÖStp (Anlage 4)
207	Dienstpostenplan
211	Querschnitt (Anlage 5b)
217	Nachweis über Transferzahlungen (Anlage 6a)
223	Nachweis über Haushaltsrücklagen und Zahlungsmittelreserven (Anlage 6b)
227	Nachweis über Innere Darlehen
231	Einzelnachweis über Finanzschulden und Schuldendienst (Anlage 6c)
237	Nachweis über hausinterne Vergütungen (Anlage 6f)
241	Leasingspiegel (Anlage 6i)
245	Rückstellungsspiegel (Anlage 6q)
249	Nachweis Vermögen mit abgeänderter Nutzungsdauer
253	MFP - Ergebnishaushalt Gesamt 1. und 2. Ebene - interne Vergütungen enthalten
257	MFP - Finanzierungshaushalt Gesamt 1. und 2. Ebene - interne Vergütungen enthalten
263	MFP - Schuldenentwicklung