



Marktgemeinde Warth

Rechnungsabschluss 2025

Inhaltsverzeichnis



Inhaltsverzeichnis

Seite	Inhalt
1	Deckblatt
3	Inhaltsverzeichnis
9	Vorbericht
23	Nachweis der liquiden Mittel (Kassenbestand)
27	Ergebnishaushalt Gesamt 1. Ebene (Anlage 1a) – interne Vergütung enthalten
31	Finanzierungshaushalt Gesamt 1. Ebene (Anlage 1b) – interne Vergütung enthalten
35	Ergebnishaushalt Gesamt 1. und 2. Ebene (Anlage 1a) – interne Vergütung enthalten
39	Finanzierungshaushalt Gesamt 1. und 2. Ebene (Anlage 1b) – interne Vergütung enthalten
47	Ergebnishaushalt Bereichsbudget 1. und 2. Ebene (Anlage 1a)
69	Finanzierungshaushalt Bereichsbudget 1. und 2. Ebene (Anlage 1b)
111	Vermögenshaushalt (Anlage 1c)
117	Nettovermögensveränderungsrechnung (Anlage 1d)
121	Haushaltspotential (aufbauend auf der Ergebnisrechnung)
127	Erläuterung Differenz Haushaltspotential
131	Ergebnis- und Finanzierungshaushalt Detailnachweis
209	Nachweis der Investitionstätigkeit
233	Nachweis der sonstigen Investitionen (nur VC 2)
237	Nachweis Kundenforderungen
241	Nachweis Lieferantenverbindlichkeiten
247	Nachweis über Transferzahlungen (Anlage 6a)
253	Nachweis über Haushaltsrücklagen und Zahlungsmittelreserven (Anlage 6b)
257	Einzelnachweis über Finanzschulden und Schuldendienst (Anlage 6c)
265	Nachweis über haushaltsinterne Vergütungen (Anlage 6f)
269	Anlagenspiegel nach Ansatz (Anlage 6g)
275	Liste der nicht bewerteten Kulturgüter (Anlage 6h)
279	Leasingspiegel (Anlage 6i)
283	Nachweis über unmittelbare Beteiligungen der Gebietskörperschaften (Anlage 6j)
287	Nachweis über mittelbare Beteiligungen der Gebietskörperschaften (Anlage 6k)
291	Nachweis über aktive Finanzinstrumente (Anlage 6m)
295	Einzelnachweis über aktive Finanzinstrumente (Anlage 6n)
299	Rückstellungsspiegel (Anlage 6q)
303	Haftungsnachweis (Anlage 6r)

- 307 Einzelnachweis über die nicht voranschlagswirksame Gebarung gemäß § 12 (Anlage 6t)
- 311 Liste der nicht bewerteten kofinanzierten Schutzbauten (Anlage 6u)
- 315 Personaldaten iSd ÖStp (Anlage 4)
- 321 Dienstpostenplan
- 325 Nachweis über Personalaufwand VRV 2015
- 329 Nachweis Vermögen mit abgeänderter Nutzungsdauer
- 333 Querschnitt (Anlage 5b)
- 337 Erläuterungen Abweichung gegenüber Ergebnis- und Finanzierungsvoranschlag

Erstellung des Rechnungsabschlusses

Der Rechnungsabschluss ist durch die Bürgermeisterin zu erstellen. Sämtliche Sachverhalte, die am Rechnungsabschlussstichtag (31.12.) bereits bestanden haben, sind bis zum Stichtag 15.01. (Gemeinderatsbeschluss vom 29. März 2021) für die Erstellung des Rechnungsabschlusses in die Abschlussrechnung aufzunehmen.

A) Gemeindesteuern

➤ Grundsteuer A v. land. und forstw. Betrieben	500 v. H. d. Bemessungsgrundlage
➤ Grundsteuer B v. Grundstücken	500 v. H. d. Bemessungsgrundlage
➤ Kommunalsteuer	3 v. H. d. Bemessungsgrundlage
➤ Hundeabgabe a) Nutzhunde	6,54 €
b) alle übrigen Hunde	20,00 €
c) alle Hunde mit Gefährdungspotenzial	95,00 €
➤ Lustbarkeitsabgabe laut Verordnung des Gemeinderates vom	10.12.2010
➤ Gebrauchsabgabe laut Verordnung des Gemeinderates vom	11.12.2024
➤ Abstellplatz-Ausgleichsabgabe laut Verordnung des Gemeinderates vom	
➤ Abfallwirtschaftsabgabe laut Verordnung des Gemeinderates vom	11.12.2024
➤ Aufschließungsabgabe Einheitssatz	480,00 €
➤ Nächtigungstaxe 01.01.2024	2,50 €

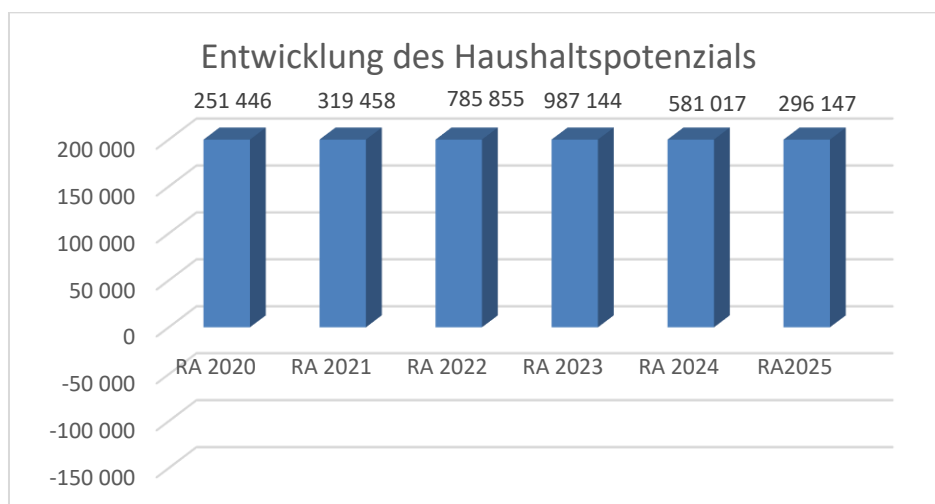
B) Gebühren

➤ Kanalgebühren laut Kanalabgabenordnung vom	09.12.2009
➤ Friedhofsgebühren laut Friedhofsgebührenordnung vom	13.12.2017
➤ Abfallwirtschaftsgebühren laut Abfallwirtschaftsverordnung vom	11.12.2023
➤ Marktstandgebühren laut Verordnung vom	25.10.1985

Vorbericht

Vorbericht zum Rechnungsabschluss 2024 gemäß § 3 der NÖ Gemeindehaushaltsverordnung (NÖ GHVO)

Entwicklung des Haushaltspotenzials



Erläuterung:

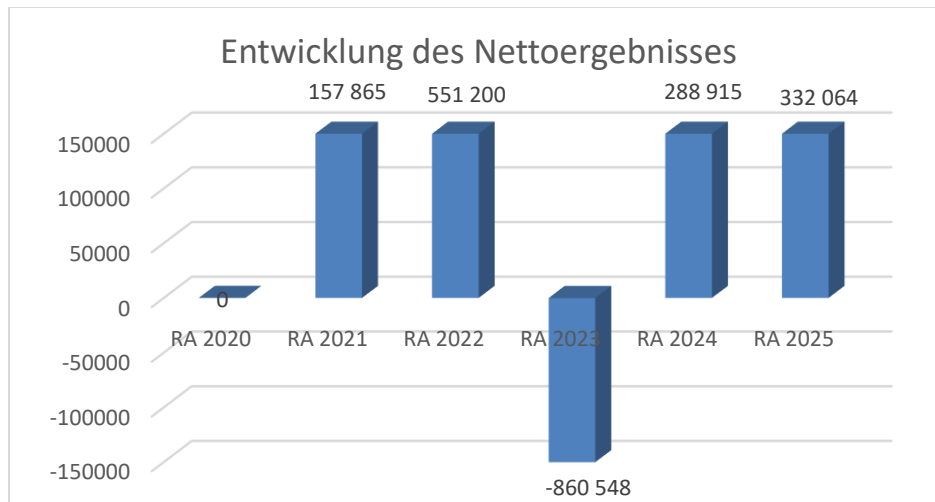
Das Haushaltspotential hat seine Grundlage in § 67 Z. 11 der NÖ Gemeindeordnung 1973 (NÖ GO 1973) und ist erstmals im Voranschlag 2020 auszuweisen. Die Angaben zu den Vorjahren entfallen daher.

Haushaltspotential: Differenz der wiederkehrenden Mittelaufbringungen abzüglich der wiederkehrenden Mittelverwendungen unter Berücksichtigung der entsprechenden Forderungen und Verbindlichkeiten.

Das Haushaltspotenzial ist eine wichtige Kenngröße und gibt die aktuelle Leistungsfähigkeit der Gemeinde wieder. Das schafft Vergleichbarkeit mit der bisherigen Rechtslage, aus der Überschüsse und Abgänge abzuleiten waren und dient der Transparenz.

Wenn das Haushaltspotenzial innerhalb des Zeitraumes des mittelfristigen Finanzplanes laufend negativ ist, ist ein Haushaltskonsolidierungskonzept zu erstellen (§ 72b Abs. 1 Z. 2 NÖ GO 1973).

Entwicklung des Nettoergebnisses



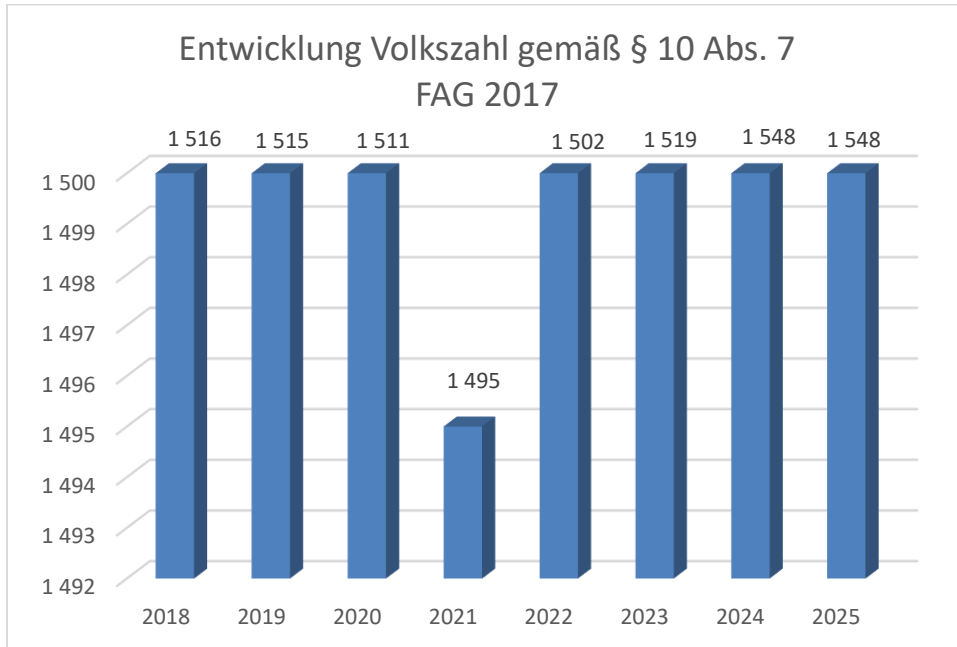
Erläuterung:

Beim Nettoergebnis handelt es sich um das Ergebnis des Ergebnishaushaltes und ist erstmals für das Haushaltsjahr 2020 auszuweisen. Die Angaben zu den Vorjahren entfallen daher.

Ein positives Nettoergebnis bedeutet, dass die Erträge voraussichtlich ausreichend sein werden, die Aufwendungen für die kommunalen Leistungen (inklusive des Werteverzehrs des Anlagevermögens in Form der Abschreibungen) abzudecken.

Ein negatives Nettoergebnis heißt, dass dies nicht zur Gänze (in der Höhe des negativen Wertes) möglich ist.

Entwicklung der Volkszahl gemäß § 10 Abs. 7 FAG 2017, BGBl. I Nr. 116/2016 in der Fassung BGBl. I Nr. 106/2018

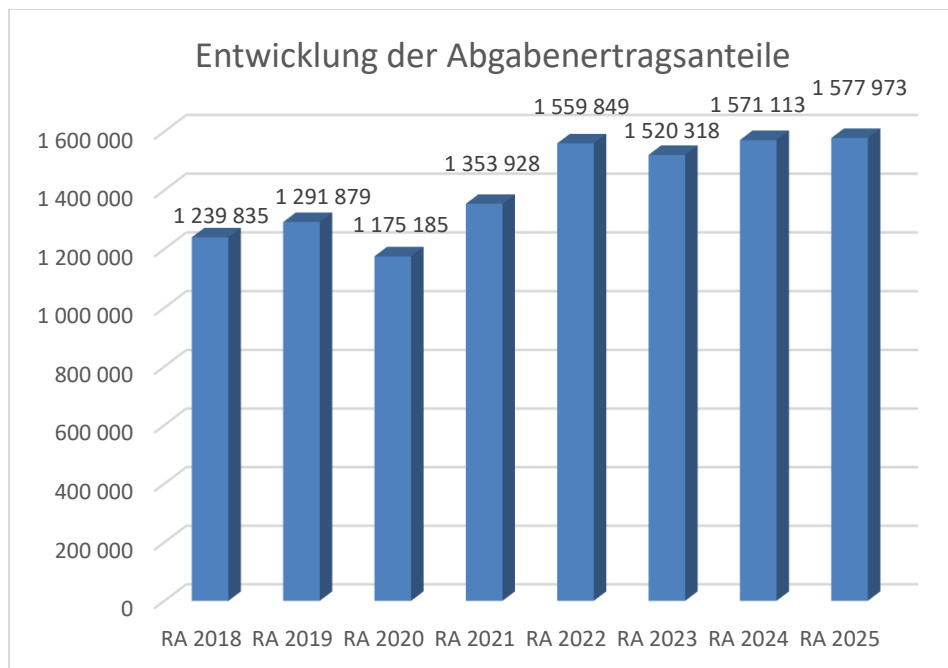


Erläuterung:

Die Volkszahl gemäß § 10 Abs. 7 FAG 2017 wird jährlich von der Bundesanstalt Statistik Austria zum Stichtag 31. Oktober festgestellt und wirkt mit dem Beginn des übernächsten Kalenderjahres. Sie dient für die Berechnung der Abgabenertragsanteile und darf nicht automatisch mit der Volkszahl für die Berechnung der Gemeinderatsmandate verwechselt werden.

Eine Erhöhung bzw. Verminderung der Volkszahl (jährlich) ist ein wesentlicher Indikator für die Berechnung der Abgabenertragsanteile.

Entwicklung der Abgabenertragsanteile

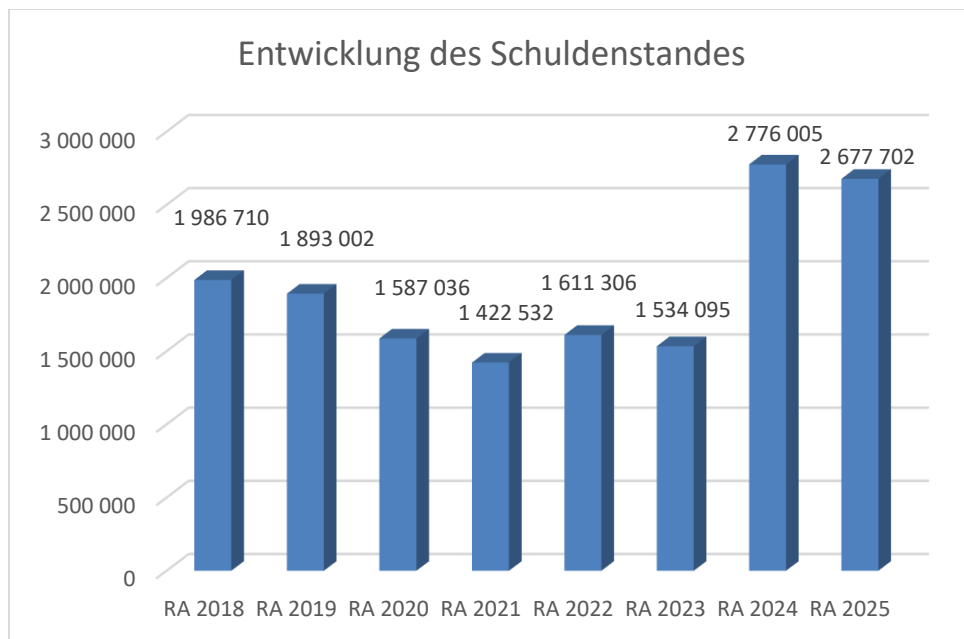


Erläuterung:

Die Gebietskörperschaften (Bund, Länder und Gemeinden) erhalten auf Basis des aktuellen Finanzausgleichs aus den gemeinschaftlichen Bundesabgaben (z.B. Umsatzsteuer, Körperschaftssteuer, Lohnsteuer, Versicherungssteuer, Mineralölsteuer, Normverbrauchsabgabe, Tabaksteuer udgl.) entsprechende Anteile. Im Bereich der Gemeinden spielen dabei die Volkszahl und der abgestufte Bevölkerungsschlüssel eine besondere Rolle. Die sogenannten „Abgabenertragsanteile“ bilden in den meisten Gemeinden die wichtigste Einnahmequelle.

Ein Steigen der Abgabenertragsanteile weist auch auf eine Erhöhung der Volkszahl hin.

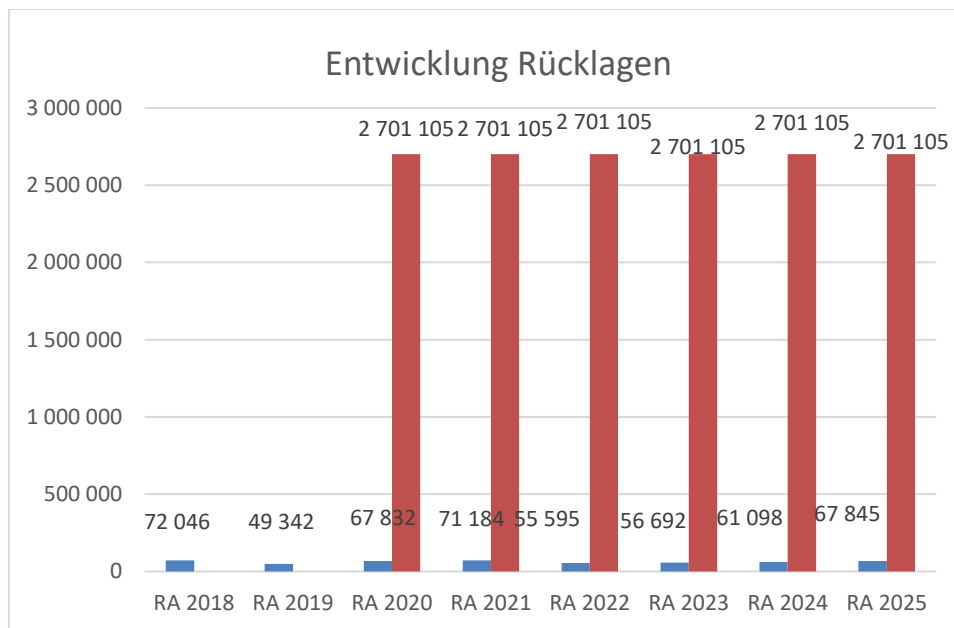
Entwicklung des Schuldenstandes



Erläuterung:

Die Entwicklung des Schuldenstandes zeigt auf, inwieweit der Schuldenstand über die Jahre erhöht oder reduziert wird.

Entwicklung der Rücklagen mit und ohne Zahlungsmittelreserve



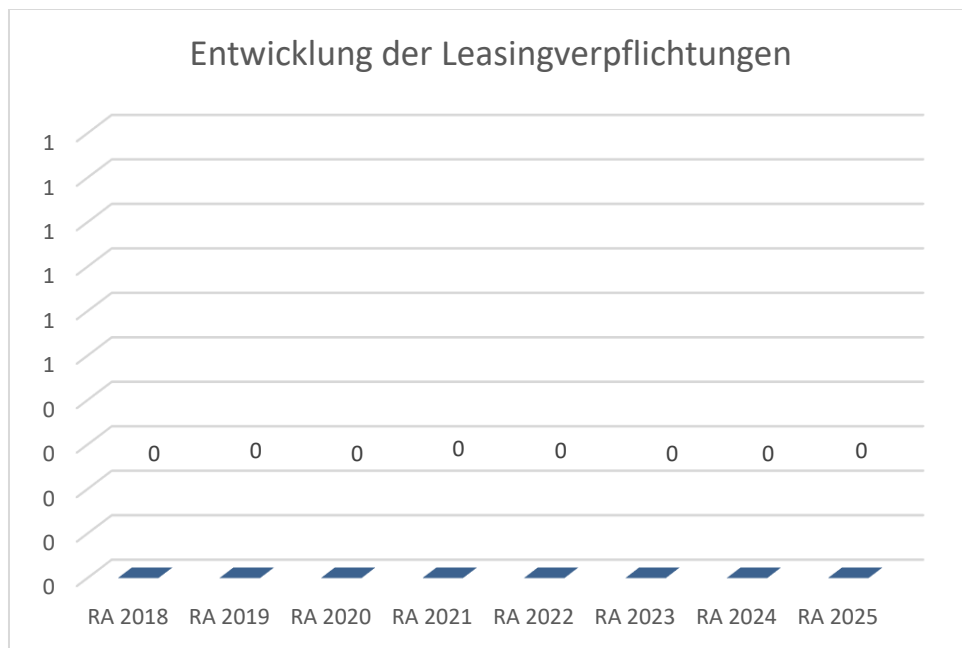
Erläuterung:

Die Entwicklung der Rücklagen zeigt an, inwieweit Rücklagen vorhanden sind und ob Rücklagen aufgebaut bzw. aufgebraucht werden.

Blauer Balken Rücklagen mit Zahlungsmittelreserve.

Roter Balken Rücklagen ohne Zahlungsmittelreserve.

Entwicklung der Leasingverpflichtungen

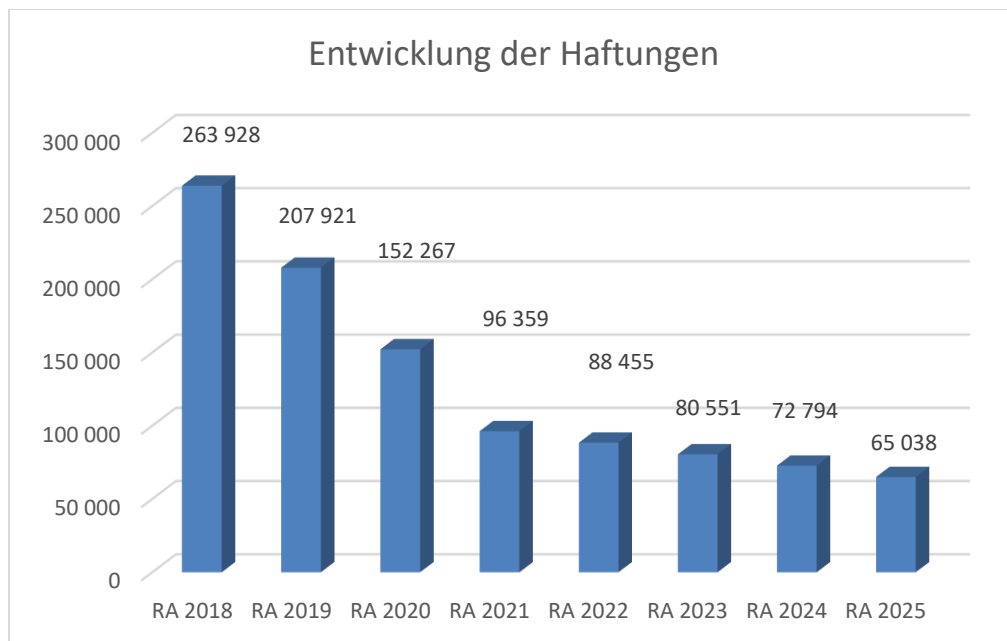


Erläuterung:

Bei den Leasingverpflichtungen handelt es sich nicht um Finanzschulden (z.B. Darlehen), sondern um Verwaltungsschulden. Unabhängig davon stellen Leasingverbindlichkeiten Leistungsverpflichtungen für die Gemeinden dar und sind daher bei einer allfälligen Finanzlagenberechnung entsprechend zu berücksichtigen.

Die Leasingverpflichtungen sind mit Beginn des Jahres 2020 in einer eigenen Anlage gemäß VRV 2015 festzuhalten.

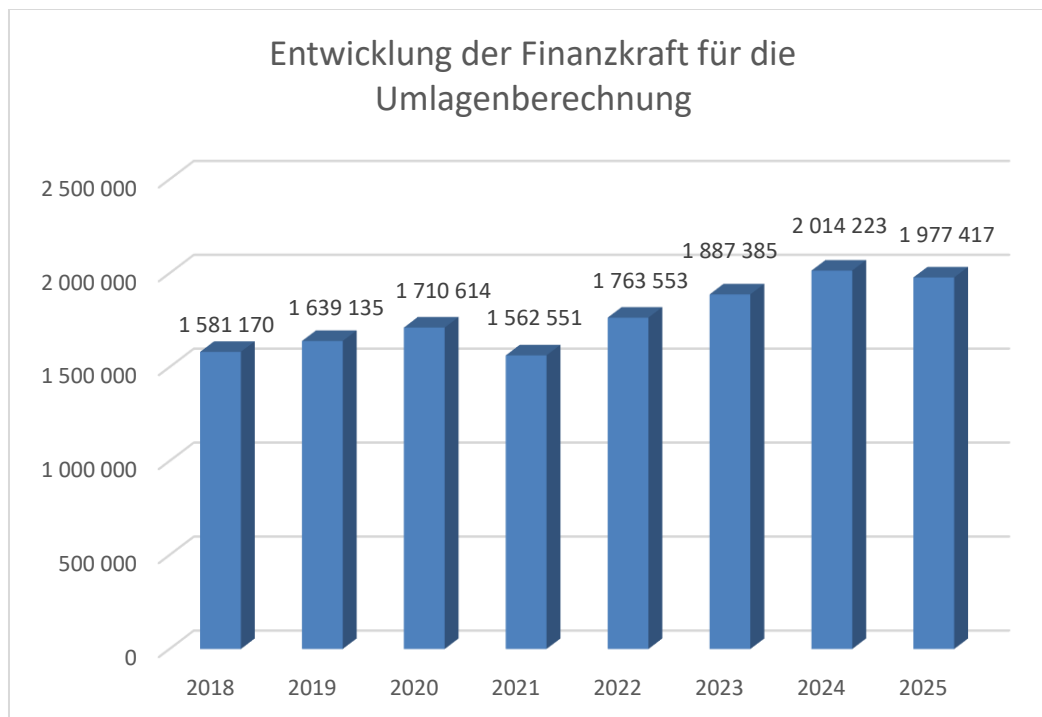
Entwicklung der Haftungen



Erläuterung:

Eine Gemeinde darf Bürgschaften und sonstige Haftungen nur übernehmen, wenn hierfür ein besonderes Interesse der Gemeinde gegeben ist, der Schuldner nachweist, dass eine ordnungsgemäße Verzinsung und Tilgung gesichert ist, die Haftungen befristet sind, der Betrag, für den gehaftet wird, ziffernmäßig bestimmt ist und die Gemeinde den daraus folgenden Zahlungsverpflichtungen nachkommen kann (vgl. § 78 Abs. 1 NÖ Gemeindeordnung 1973).

Entwicklung der Finanzkraft für die Umlagenberechnung



Erläuterung:

Die Finanzkraft einer Gemeinde wird aus den

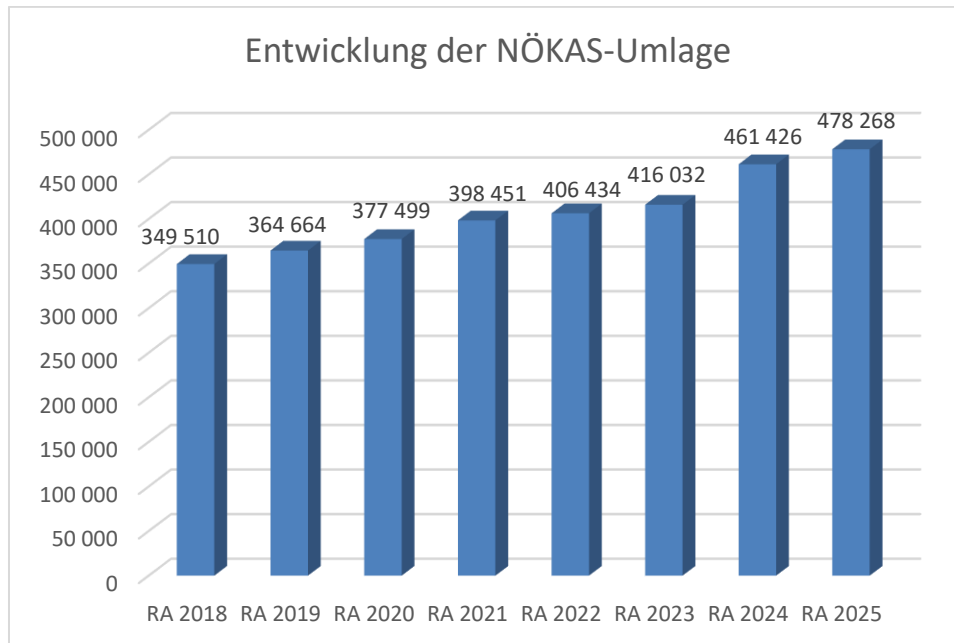
- Erträgen der ausschließlichen Gemeindeabgaben ohne die Gebühren für die Benützung von Gemeindevorrichtungen und -anlagen und ohne die Interessentenbeiträge von Grundstückseigentümern und Anrainern und
- Ertragsanteilen an den gemeinschaftlichen Bundesabgaben ohne Spielbankenabgabe

ermittelt.

Basis für die Ermittlung der Finanzkraft sind die tatsächlichen Beträge aufgrund der Rechnungsabschlüsse.

Die Darstellung der Entwicklung der Finanzkraft für die Umlagenberechnung hat insbesondere auf die Beitragsleistung der Gemeinden zum NÖ Krankenanstaltensprengel (NÖKAS) und zur Sozialumlage Auswirkungen. Eine Erhöhung oder Reduktion/Verminderung der Finanzkraft wirkt sich unmittelbar auf die Beitragsleistung aus.

Entwicklung der NÖKAS-Umlage



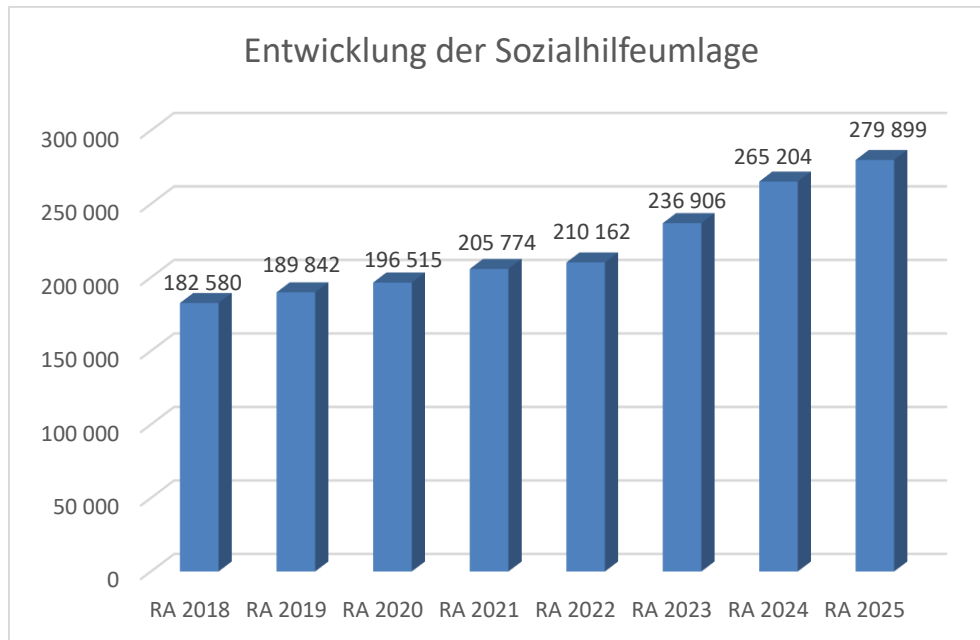
Erläuterung:

Das Landesgebiet ist Beitragsbezirk und Krankenanstaltensprengel für alle öffentlichen Krankenanstalten in Niederösterreich. Beitragsbezirk und Krankenanstaltensprengel sind ein Gemeindeverband. Dem Gemeindeverband gehören alle Gemeinden Niederösterreichs an. Der Gemeindeverband ist juristische Person, er hat seinen Sitz am Sitz der Landesregierung und trägt die Bezeichnung "NÖ Krankenanstaltensprengel" (§ 61 Abs. 1 NÖ Krankenanstaltengesetz - NÖ KAG).

Die Gemeinden haben an den NÖ Krankenanstaltensprengel monatliche Beiträge zu leisten. Berechnungsgrundlage bilden dabei die Volkszahl und die Finanzkraft der Gemeinden. Steigerungen bei der Volkszahl und bei der Finanzkraft führen daher zu höheren Beitragsleistungen bei den Gemeinden.

Diese monatlichen Beiträge werden von den der Gemeinde gebührenden monatlichen Vorschüssen auf die Ertragsanteile an den gemeinschaftlichen Bundesabgaben einbehalten.

Entwicklung der Sozialhilfeumlage



Erläuterung:

Die Gemeinden haben jährlich einen Beitrag zu den vom Land zu tragenden Kosten der Sozialhilfe, die nicht durch Kostenbeitrags- und Ersatzleistungen oder durch sonstige für Zwecke der Sozialhilfe bestimmte Zuschüsse gedeckt sind, in der Höhe von 50 % an das Land zu entrichten (§ 44 NÖ Sozialhilfe-Ausführungsgesetz – NÖ SAG).

Die Leistungen für die Sozialhilfe-Umlage werden von der Landesregierung auf die einzelnen Gemeinden nach ihrer Finanzkraft (Finanzkraft für die Umlagenberechnung) aufgeteilt.

Diese monatlichen Beiträge werden von den der Gemeinde gebührenden monatlichen Vorschüssen auf die Ertragsanteile an den gemeinschaftlichen Bundesabgaben einbehalten.

Nachweis der liquiden Mittel (Kassenbestand)

Rechnungsabschluss 2025

Marktgemeinde Warth

Nachweis der liquiden Mittel (Kassenbestand)

ZW	Code	Konto	Bezeichnung	IBAN	Stand 31.12.2024	Einzahlungen 2025	Auszahlungen 2025	Stand 31.12.2025	Auszug Nr.	Datum
3	1151	200007	Bar		583,79	20.568,89	20.993,67	159,01		31.12.2025
			Bar		583,79	20.568,89	20.993,67	159,01		
4	1151	210008	Raiffeisenbank Region Wiener Alpen	AT53 3219 5000 0550 0673	259.283,42	3.177.150,52	2.871.765,63	564.668,31	241	31.12.2025
			Bankkonto		259.283,42	3.177.150,52	2.871.765,63	564.668,31		
2	1151	906006	Verrechnung		0,00	1.750.455,67	1.750.455,67	0,00		
			Verrechnung		0,00	1.750.455,67	1.750.455,67	0,00		
801	1152	294801	Rücklage Kriegerdenkmal Kirchau	AT69 3219 5000 3552 5377	2.057,22	203,86	266,56	1.994,52		31.12.2025
802	1152	294802	Rücklage Kriegerdenkmal Haßbach	AT88 3219 5000 3552 6490	2.919,07	172,56	101,39	2.990,24		31.12.2025
803	1152	294803	Rücklage Kanalsanierung	AT86 3219 5000 3662 1365	40.851,31	1.052,69	263,18	41.640,82		31.12.2025
808	1152	294808	Rücklage für soziale Hilfen	AT55 3219 5000 4020 7334	0,00	6.125,15	1.548,33	4.576,82		31.12.2025
809	1152	294809	Sparbuch Kindergarten Warth	AT33 3219 5000 4021 0155	0,00	1.785,54	1.019,17	766,37		31.12.2025
7	1152	294807	RB Sparbuch- Bgm.Rücklage PB	AT46 3219 5000 3559 0975	15.270,63	15.156,87	14.551,74	15.875,76		31.12.2025
			Zahlungsmittelreserve		61.098,23	24.496,67	17.750,37	67.844,53		
			Gesamtsumme		320.965,44	4.972.671,75	4.660.965,34	632.671,85		

		Stand 31.12.2024	Stand 31.12.2025	Veränderung
1151	Kassa, Bankguthaben, Schecks	259.867,21	564.827,32	304.960,11
1152	Zahlungsmittelreserven	61.098,23	67.844,53	6.746,30
	Zahlungsmittelreserven für zweckgebundene Haushaltsrücklagen	61.098,23	67.844,53	6.746,30
	294801 Rücklage Kriegerdenkmal Kirchau	2.057,22	1.994,52	-62,70
	294802 Rücklage Kriegerdenkmal Haßbach	2.919,07	2.990,24	71,17
	294803 Rücklage Kanalsanierung	40.851,31	41.640,82	789,51
	294808 Rücklage für soziale Hilfen	0,00	4.576,82	4.576,82
	294809 Rücklage für Kindergarten Warth	0,00	766,37	766,37
	294807 Rücklage Bgm Pensionsbeitrag	15.270,63	15.875,76	605,13
B.III	Gesamtsumme liquide Mittel	320.965,44	632.671,85	311.706,41

ZW	Code	Konto	Bezeichnung	IBAN	Stand 31.12.2024	Einzahlungen 2025	Auszahlungen 2025	Stand 31.12.2025	Auszug Nr.	Datum
----	------	-------	-------------	------	---------------------	----------------------	----------------------	---------------------	------------	-------

Der vorliegende Rechnungsabschluss enthält alle im Rechnungszeitraum erfolgten Gebarungen. Er stimmt mit den Belegen und Aufzeichnungen in den Rechnungsbüchern überein. Die ausgewiesenen buchmäßigen Bestände stimmen mit den tatsächlich vorhandenen Bargeldbeständen und Bankbeständen überein.

Die Bürgermeisterin

Kassenverwalterin

Walla Michaela

Horvath Angelika

Der vorliegende Rechnungsabschluss wurde vom Prüfungsausschuss überprüft. Er ist sachlich und rechnerisch richtig.

Mitglied Prüfungsausschuss

Mitglied Prüfungsausschuss

GR

GR

Ergebnishaushalt Gesamt 1. Ebene (Anlage 1a)
- interne Vergütungen enthalten

MVAG	Mittelverwendungs- und aufbringungsgruppen (1. Ebene)	RA 2025	VA 2025	RA - VA
211	Erträge aus der operativen Verwaltungstätigkeit	2.843.452,66	2.735.900,00	107.552,66
212	Erträge aus Transfers	798.685,70	759.400,00	39.285,70
213	Finanzerträge	6.628,56	4.300,00	2.328,56
21	Summe Erträge	3.648.766,92	3.499.600,00	149.166,92
221	Personalaufwand	595.596,35	591.400,00	4.196,35
222	Sachaufwand	1.332.695,27	1.328.400,00	4.295,27
223	Transferaufwand	1.581.904,90	1.632.000,00	-50.095,10
224	Finanzaufwand	85.230,76	94.600,00	-9.369,24
22	Summe Aufwendungen	3.595.427,28	3.646.400,00	-50.972,72
SA0	Saldo (0) Nettoergebnis (21 - 22)	53.339,64	-146.800,00	200.139,64
230	Entnahmen von Haushaltsrücklagen	302.896,93	14.600,00	288.296,93
240	Zuweisungen an Haushaltsrücklagen	24.172,99	16.400,00	7.772,99
SA01	Saldo (01) Haushaltsrücklagen (230 - 240)	278.723,94	-1.800,00	280.523,94
SA00	Saldo (00) Nettoergebnis nach Haushaltsrücklagen (Saldo 0 + Saldo 01)	332.063,58	-148.600,00	480.663,58

Finanzierungshaushalt Gesamt 1. Ebene (Anlage 1b)
- interne Vergütungen enthalten

MVAG	Mittelverwendungs- und aufbringungsgruppen (1. Ebene)	RA 2025	VA 2025	RA - VA
OPERATIVE GEBARUNG				
311	Einzahlungen aus operativer Verwaltungstätigkeit	2.677.992,24	2.635.400,00	42.592,24
312	Einzahlungen aus Transfers	706.509,74	674.900,00	31.609,74
313	Einzahlungen aus Finanzerträgen	6.628,56	4.300,00	2.328,56
31	Summe Einzahlungen operative Gebarung	3.391.130,54	3.314.600,00	76.530,54
321	Auszahlungen aus Personalaufwand	582.989,92	586.800,00	-3.810,08
322	Auszahlungen aus Sachaufwand	620.971,67	687.800,00	-66.828,33
323	Auszahlungen aus Transfers	1.578.404,90	1.613.000,00	-34.595,10
324	Auszahlungen aus Finanzaufwand	85.180,61	94.600,00	-9.419,39
32	Summe Auszahlungen operative Gebarung	2.867.547,10	2.982.200,00	-114.652,90
SA1	Saldo (1) Geldfluss aus der operativen Gebarung (31 – 32)	523.583,44	332.400,00	191.183,44
INVESTIVE GEBARUNG				
331	Einzahlungen aus der Investitionstätigkeit			
332	Einzahlungen aus der Rückzahlung von Darlehen sowie gewährten Vorschüssen	2.750,00	2.800,00	-50,00
333	Einzahlungen aus Kapitaltransfers	328.603,02	374.700,00	-46.096,98
33	Summe Einzahlungen investive Gebarung	331.353,02	377.500,00	-46.146,98
341	Auszahlungen aus der Investitionstätigkeit	394.313,71	742.300,00	-347.986,29
342	Auszahlungen aus der Gewährung von Darlehen sowie gewährten Vorschüssen	139.830,78	396.000,00	-256.169,22
343	Auszahlungen aus Kapitaltransfers	3.500,00	19.000,00	-15.500,00
34	Summe Auszahlungen investive Gebarung	537.644,49	1.157.300,00	-619.655,51
SA2	Saldo (2) Geldfluss aus der investiven Gebarung (33 – 34)	-206.291,47	-779.800,00	573.508,53
SA3	Saldo (3) Nettofinanzierungssaldo (Saldo 1 + Saldo 2)	317.291,97	-447.400,00	764.691,97

MVAG	Mittelverwendungs- und aufbringungsgruppen (1. Ebene)	RA 2025	VA 2025	RA - VA
FINANZIERUNGSTÄTIGKEIT				
351	Einzahlungen aus der Aufnahme von Finanzschulden	133.000,00	365.700,00	-232.700,00
353	Einzahlungen infolge eines Kapitaltausches bei derivativen Finanzinstrumenten mit Grundgeschäft			
355	Einzahlungen aus dem Abgang von Finanzinstrumenten			
35	Summe Einzahlungen aus der Finanzierungstätigkeit	133.000,00	365.700,00	-232.700,00
361	Auszahlungen aus der Tilgung von Finanzschulden	231.302,44	231.200,00	102,44
363	Auszahlungen infolge eines Kapitaltausches bei derivativen Finanzinstrumenten mit Grundgeschäft			
365	Auszahlungen für den Erwerb von Finanzinstrumenten			
36	Summe Auszahlungen aus der Finanzierungstätigkeit	231.302,44	231.200,00	102,44
SA4	Saldo (4) Geldfluss aus der Finanzierungstätigkeit (35 – 36)	-98.302,44	134.500,00	-232.802,44
SA5	Saldo (5) Geldfluss aus der voranschlagswirksamen Gebarung (Saldo 3 + Saldo 4)	218.989,53	-312.900,00	531.889,53
411	Einzahlungen aus nicht voranschlagswirksamen Forderungen	257.929,62		
412	Einzahlungen aus nicht voranschlagswirksamen Verbindlichkeiten	838.052,74		
413 ¹	Einzahlungen aus der Aufnahme von zur Kassenstärkung eingegangenen Geldverbindlichkeiten (Barvorlagen)	21.205,83		
41	Summe Einzahlungen aus der nicht voranschlagswirksamen Gebarung	1.117.188,19		
421	Auszahlungen aus nicht voranschlagswirksamen Forderungen	169.478,80		
422	Auszahlungen aus nicht voranschlagswirksamen Verbindlichkeiten	833.786,68		
423 ²	Auszahlungen zur Tilgung von zur Kassenstärkung eingegangenen Geldverbindlichkeiten (Barvorlagen)	21.205,83		
42	Summe Auszahlungen aus der nicht voranschlagswirksamen Gebarung	1.024.471,31		
SA6²	Saldo (6) Geldfluss aus der nicht voranschlagswirksamen Gebarung (41 - 42)	92.716,88		
SA7²	Saldo (7) Veränderung an Zahlungsmitteln (Saldo 5 + Saldo 6)	311.706,41		
Verprobung	Veränderung der Summe der Zahlungsmittel (C - D) - (A - B)	311.706,41		
A	Anfangsbestand liquide Mittel (115 zum 31.12.2024)	320.965,44		
B	Anfangsbestand kurzfristige Finanzschulden aus überzogenen Konten bei Kreditinstituten (1511/UK 21 zum 31.12.2024)	0,00		
C	Endbestand liquide Mittel (115 zum 31.12.2025)	632.671,85		
D	Endbestand kurzfristige Finanzschulden aus überzogenen Konten bei Kreditinstituten (1511/UK 21 zum 31.12.2025)	0,00		
	*) davon Zahlungsmittelreserven (1152 zum 31.12.2025)	67.844,53		

1) Die Summen der MVAG 413 und 423 ergeben am Jahresende nur dann null, sofern die zur Kassenstärkung eingegangenen Geldverbindlichkeiten (Barvorlagen) innerhalb desselben Finanzjahres getilgt wurden. Eine Differenz zw. Ein- und Auszahlungen (MVAG 4130 bzw. 4230) kann nur deshalb entstehen, weil eine Tilgung nicht innerhalb desselben Finanzjahres erfolgt ist. Die nicht innerhalb desselben Finanzjahres getilgten Kassenstärker sind als Finanzschulden auf die entsprechenden Konten bzw. Gruppen in der Vermögensrechnung umzubuchen.

2) Der Geldfluss aus der nicht voranschlagswirksamen Gebarung (SA6) und die Veränderung an Zahlungsmitteln (SA7) werden im Rechnungsabschluss in den Detailnachweisen und Bereichsbudgets nicht ausgewiesen, sondern nur auf Ebene des Gesamthaushalts.

Ergebnishaushalt Gesamt 1. und 2. Ebene (Anlage 1a)
- interne Vergütungen enthalten

MVAG	Mittelverwendungs- und aufbringungsgruppen (1. und 2. Ebene)	RA 2025	VA 2025	RA - VA
211	Erträge aus der operativen Verwaltungstätigkeit	2.843.452,66	2.735.900,00	107.552,66
2111	Erträge aus eigenen Abgaben	475.583,94	441.800,00	33.783,94
2112	Erträge aus Ertragsanteilen	1.577.972,91	1.562.000,00	15.972,91
2113	Erträge aus Gebühren	456.117,80	455.800,00	317,80
2114	Erträge aus Leistungen	128.863,26	90.500,00	38.363,26
2115	Erträge aus Besitz und wirtschaftlicher Tätigkeit	21.977,21	21.800,00	177,21
2116	Erträge aus Veräußerung und sonstige Erträge	179.303,84	161.100,00	18.203,84
2117	Nicht finanzierungswirksame operative Erträge	3.633,70	2.900,00	733,70
212	Erträge aus Transfers	798.685,70	759.400,00	39.285,70
2121	Transferertrag von Trägern des öffentlichen Rechts	705.375,81	671.500,00	33.875,81
2122	Transferertrag von Beteiligungen			
2123	Transferertrag von Unternehmen (mit Finanzunternehmen)			
2124	Transferertrag von Haushalten und Organisationen ohne Erwerbscharakter	1.133,93	3.400,00	-2.266,07
2125	Transferertrag vom Ausland			
2126	Investitions- und Tilgungszuschüsse zwischen Unternehmungen und Betrieben der Gebietskörperschaft und der Gebietskörperschaft			
2127	Nicht finanzierungswirksamer Transferertrag	92.175,96	84.500,00	7.675,96
213	Finanzerträge	6.628,56	4.300,00	2.328,56
2131	Erträge aus Zinsen	6.628,56	4.300,00	2.328,56
2132	Erträge aus Zinsen aus derivativen Finanzinstrumenten mit und ohne Grundgeschäft			
2133	Erträge aus Gewinnentnahmen von marktbestimmten Betrieben			
2134	Sonstige Finanzerträge			
2135	Erträge aus Dividenden/Gewinnausschüttungen			
2136	Sonstige nicht finanzierungswirksame Finanzerträge			
21	Summe Erträge	3.648.766,92	3.499.600,00	149.166,92
221	Personalaufwand	595.596,35	591.400,00	4.196,35
2211	Personalaufwand (Bezüge, Nebengebühren, Mehrleistungen)	462.055,13	462.000,00	55,13
2212	Gesetzlicher und freiwilliger Sozialaufwand	120.934,79	124.800,00	-3.865,21
2213	Sonstiger Personalaufwand			
2214	Nicht finanzierungswirksamer Personalaufwand	12.606,43	4.600,00	8.006,43
222	Sachaufwand	1.332.695,27	1.328.400,00	4.295,27
2221	Gebrauchs- und Verbrauchsgüter, Handelswaren	64.877,61	85.000,00	-20.122,39
2222	Verwaltungs- und Betriebsaufwand	143.775,45	151.400,00	-7.624,55
2223	Leasing- und Mietaufwand	11.887,46	12.800,00	-912,54
2224	Instandhaltung	65.065,83	75.000,00	-9.934,17
2225	Sonstiger Sachaufwand	457.242,51	461.200,00	-3.957,49
2226	Nicht finanzierungswirksamer Sachaufwand	589.846,41	543.000,00	46.846,41

MVAG	Mittelverwendungs- und aufbringungsgruppen (1. und 2. Ebene)	RA 2025	VA 2025	RA - VA
223	Transferaufwand	1.581.904,90	1.632.000,00	-50.095,10
2231	Transferaufwand an Träger des öffentlichen Rechts	1.324.748,27	1.356.400,00	-31.651,73
2232	Transferaufwand an Beteiligungen			
2233	Transferaufwand an Unternehmen (mit Finanzunternehmen)	218.188,51	232.200,00	-14.011,49
2234	Transferaufwand an Haushalte und Organisationen ohne Erwerbscharakter	38.968,12	43.400,00	-4.431,88
2235	Transferaufwand an das Ausland			
2236	Investitions- und Tilgungszuschüsse zwischen Unternehmungen und Betrieben der Gebietskörperschaft und der Gebietskörperschaft			
2237	Nicht finanzierungswirksamer Transferaufwand			
224	Finanzaufwand	85.230,76	94.600,00	-9.369,24
2241	Aufwendungen für Zinsen	80.850,83	90.100,00	-9.249,17
2242	Zinsen und sonstige Aufwendungen aus derivativen Finanzinstrumenten mit und ohne Grundgeschäft			
2243	Gewinnentnahmen von Unternehmungen und marktbestimmten Betrieben der Gebietskörperschaft (innerhalb der Gebietskörperschaft)			
2244	Sonstiger Finanzaufwand	4.379,93	4.500,00	-120,07
2245	Nicht finanzierungswirksamer Finanzaufwand			
22	Summe Aufwendungen	3.595.427,28	3.646.400,00	-50.972,72
SA0	Saldo (0) Nettoergebnis (21 - 22)	53.339,64	-146.800,00	200.139,64
230	Entnahmen von Haushaltsrücklagen	302.896,93	14.600,00	288.296,93
2301	Entnahmen von Haushaltsrücklagen	302.896,93	14.600,00	288.296,93
240	Zuweisungen an Haushaltsrücklagen	24.172,99	16.400,00	7.772,99
2401	Zuweisungen an Haushaltsrücklagen	24.172,99	16.400,00	7.772,99
SA01	Saldo (01) Haushaltsrücklagen (230 - 240)	278.723,94	-1.800,00	280.523,94
SA00	Saldo (00) Nettoergebnis nach Haushaltsrücklagen (Saldo 0 + Saldo 01)	332.063,58	-148.600,00	480.663,58

Finanzierungshaushalt Gesamt 1. und 2. Ebene (Anlage 1b)
- interne Vergütungen enthalten

MVAG	Mittelverwendungs- und aufbringungsgruppen (1. und 2. Ebene)	RA 2025	VA 2025	RA - VA
311	Einzahlungen aus operativer Verwaltungstätigkeit	2.677.992,24	2.635.400,00	42.592,24
3111	Einzahlungen aus eigenen Abgaben	452.822,09	441.800,00	11.022,09
3112	Einzahlungen aus Ertragsanteilen	1.577.972,91	1.562.000,00	15.972,91
3113	Einzahlungen aus Gebühren	453.859,32	455.800,00	-1.940,68
3114	Einzahlungen aus Leistungen	102.203,95	90.500,00	11.703,95
3115	Einzahlungen aus Besitz und wirtschaftlicher Tätigkeit	21.977,21	21.800,00	177,21
3116	Einzahlungen aus Veräußerung von geringwertigen Wirtschaftsgütern (GWG) und sonstige Einzahlungen	69.156,76	63.500,00	5.656,76
312	Einzahlungen aus Transfers	706.509,74	674.900,00	31.609,74
3121	Transferzahlungen von Trägern des öffentlichen Rechts	705.375,81	671.500,00	33.875,81
3122	Transferzahlungen von Beteiligungen			
3123	Transferzahlungen von Unternehmen (inkl. Finanzunternehmen)			
3124	Transferzahlungen von Haushalten und Organisationen ohne Erwerbscharakter	1.133,93	3.400,00	-2.266,07
3125	Transferzahlungen vom Ausland			
3126	Investitions- und Tilgungszuschüsse zwischen Unternehmungen und Betrieben der Gebietskörperschaft und der Gebietskörperschaft			
313	Einzahlungen aus Finanzerträgen	6.628,56	4.300,00	2.328,56
3131	Einzahlungen aus Zinserträgen	6.628,56	4.300,00	2.328,56
3132	Einzahlungen aus Zinsen aus derivativen Finanzinstrumenten mit und ohne Grundgeschäft			
3133	Einzahlungen aus Gewinnentnahmen von marktbestimmten Betrieben			
3134	Sonstige Einzahlungen aus Finanzerträgen			
3135	Einzahlungen aus Dividenden/Gewinnausschüttungen			
31	Summe Einzahlungen operative Gebarung	3.391.130,54	3.314.600,00	76.530,54
321	Auszahlungen aus Personalaufwand	582.989,92	586.800,00	-3.810,08
3211	Auszahlungen für Personalaufwand (Bezüge, Nebengebühren, und Mehrleistungsvergütungen)	462.055,13	462.000,00	55,13
3212	Auszahlungen für gesetzliche und freiwillige Sozialaufwendungen	120.934,79	124.800,00	-3.865,21
3213	Auszahlungen aus sonstigem Personalaufwand			
322	Auszahlungen aus Sachaufwand	620.971,67	687.800,00	-66.828,33
3221	Auszahlungen für Gebrauchs- und Verbrauchsgüter, Handelswaren	66.195,96	85.000,00	-18.804,04
3222	Auszahlungen für Verwaltungs- und Betriebsaufwand	135.521,05	151.400,00	-15.878,95
3223	Auszahlungen für Leasing- und Mietaufwand	11.887,46	12.800,00	-912,54
3224	Auszahlungen für Instandhaltung	65.065,83	75.000,00	-9.934,17
3225	Sonstige Auszahlungen aus Sachaufwand	342.301,37	363.600,00	-21.298,63
3226	Auszahlungen aus der Inanspruchnahme von Haftungen			
323	Auszahlungen aus Transfers	1.578.404,90	1.613.000,00	-34.595,10
3231	Transferzahlungen an Träger des öffentlichen Rechts	1.324.748,27	1.356.400,00	-31.651,73
3232	Transferzahlungen an Beteiligungen			

MVAG	Mittelverwendungs- und aufbringungsgruppen (1. und 2. Ebene)	RA 2025	VA 2025	RA - VA
3233	Transferzahlungen an Unternehmen (inkl. Finanzunternehmen)	218.188,51	218.200,00	-11,49
3234	Transferzahlungen an Haushalte und Organisationen ohne Erwerbscharakter	35.468,12	38.400,00	-2.931,88
3235	Transferzahlungen an das Ausland			
3236	Investitions- und Tilgungszuschüsse zwischen Unternehmungen und Betrieben der Gebietskörperschaft und der Gebietskörperschaft			
324	Auszahlungen aus Finanzaufwand	85.180,61	94.600,00	-9.419,39
3241	Auszahlungen für Zinsen	80.850,83	90.100,00	-9.249,17
3242	Auszahlungen für Zinsen aus derivativen Finanzinstrumenten mit und ohne Grundgeschäft			
3243	Auszahlungen aus Gewinnentnahmen von marktbestimmten Betrieben			
3244	Sonstige Auszahlungen aus Finanzaufwendungen	4.329,78	4.500,00	-170,22
32	Summe Auszahlungen operative Gebarung	2.867.547,10	2.982.200,00	-114.652,90
SA1	Saldo (1) Geldfluss aus der operativen Gebarung (31 – 32)	523.583,44	332.400,00	191.183,44
331	Einzahlungen aus der Investitionstätigkeit	0,00	0,00	0,00
3311	Einzahlungen aus der Veräußerung von immateriellem Vermögen			
3312	Einzahlungen aus der Veräußerung von Grundstücken und Grundstückeinrichtungen			
3313	Einzahlungen aus der Veräußerung von Gebäuden und Bauten			
3314	Einzahlungen aus der Veräußerung von technischen Anlagen, Fahrzeugen und Maschinen			
3315	Einzahlungen aus der Veräußerung von Amts-, Betriebs- und Geschäftsausstattung			
3316	Einzahlungen aus der Veräußerung von Kulturgütern			
3317	Einzahlungen aus der Veräußerung von Beteiligungen			
3318	Einzahlungen aus der Veräußerung von kofinanzierten Schutzbauten			
332	Einzahlungen aus der Rückzahlung von Darlehen sowie gewährten Vorschüssen	2.750,00	2.800,00	-50,00
3321	Einzahlungen aus Darlehen an Träger des öffentlichen Rechts			
3322	Einzahlungen aus Darlehen an Beteiligungen			
3323	Einzahlungen aus Darlehen an Unternehmen und Haushalte			
3325	Einzahlungen aus Vorschüssen und Anzahlungen	2.750,00	2.800,00	-50,00
333	Einzahlungen aus Kapitaltransfers	328.603,02	374.700,00	-46.096,98
3331	Kapitaltransferzahlungen von Trägern des öffentlichen Rechts	328.521,42	364.700,00	-36.178,58
3332	Kapitaltransferzahlungen von Beteiligungen			
3333	Kapitaltransferzahlungen von Unternehmen			
3334	Kapitaltransferzahlungen von Haushalten und Organisationen ohne Erwerbscharakter	81,60	10.000,00	-9.918,40
3335	Kapitaltransferzahlungen vom Ausland			
33	Summe Einzahlungen investive Gebarung	331.353,02	377.500,00	-46.146,98
341	Auszahlungen aus der Investitionstätigkeit	394.313,71	742.300,00	-347.986,29
3411	Auszahlungen für den Erwerb von immateriellem Vermögen	16.200,00	22.800,00	-6.600,00

MVAG	Mittelverwendungs- und aufbringungsgruppen (1. und 2. Ebene)	RA 2025	VA 2025	RA - VA
3412	Auszahlungen für den Erwerb von Grundstücken und Grundstückseinrichtungen	364.947,01	622.300,00	-257.352,99
3413	Auszahlungen für den Erwerb von Gebäuden und Bauten	11.618,70	13.200,00	-1.581,30
3414	Auszahlungen für den Erwerb von technischen Anlagen, Fahrzeugen und Maschinen		81.000,00	-81.000,00
3415	Auszahlungen für den Erwerb von Amts-, Betriebs- und Geschäftsausstattung	1.548,00	3.000,00	-1.452,00
3416	Auszahlungen für den Erwerb von Kulturgütern			
3417	Auszahlungen für den Erwerb von Beteiligungen			
3418	Auszahlungen für den Erwerb von kofinanzierten Schutzbauten			
342	Auszahlungen aus der Gewährung von Darlehen sowie gewährten Vorschüssen	139.830,78	396.000,00	-256.169,22
3421	Auszahlungen von Darlehen an Träger des öffentlichen Rechts			
3422	Auszahlungen von Darlehen an Beteiligungen			
3423	Auszahlungen von Darlehen an Unternehmen und Haushalte			
3425	Auszahlungen von Vorschüssen und Anzahlungen	139.830,78	396.000,00	-256.169,22
343	Auszahlungen aus Kapitaltransfers	3.500,00	19.000,00	-15.500,00
3431	Kapitaltransferzahlungen an Träger des öffentlichen Rechts			
3432	Kapitaltransferzahlungen an Beteiligungen			
3433	Kapitaltransferzahlungen an Unternehmen (Finanzunternehmen)		14.000,00	-14.000,00
3434	Kapitaltransferzahlungen an Haushalte und Organisationen ohne Erwerbscharakter	3.500,00	5.000,00	-1.500,00
3435	Kapitaltransferzahlungen an das Ausland			
34	Summe Auszahlungen investive Gebarung	537.644,49	1.157.300,00	-619.655,51
SA2	Saldo (2) Geldfluss aus der investiven Gebarung (33 – 34)	-206.291,47	-779.800,00	573.508,53
SA3	Saldo (3) Nettofinanzierungssaldo (Saldo 1 + Saldo 2)	317.291,97	-447.400,00	764.691,97
351	Einzahlungen aus der Aufnahme von Finanzschulden	133.000,00	365.700,00	-232.700,00
3511	Einzahlungen aus empfangenen Darlehen von öffentlichen Körperschaften und Rechtsträgern			
3512	Einzahlungen aus empfangenen Darlehen von Beteiligungen			
3513	Einzahlungen aus empfangenen Darlehen von Unternehmen und privaten Haushalten			
3514	Einzahlungen aus Finanzschulden (Finanzunternehmen)	133.000,00	365.700,00	-232.700,00
3515	Einzahlungen aus Aufnahmen von Leasingverbindlichkeiten			
353	Einzahlungen infolge eines Kapitaltausches bei derivativen Finanzinstrumenten mit Grundgeschäft	0,00	0,00	0,00
3530	Einzahlungen infolge eines Kapitaltausches bei derivativen Finanzinstrumenten mit Grundgeschäft			
355	Einzahlungen aus dem Abgang von Finanzinstrumenten	0,00	0,00	0,00
3550	Einzahlungen aus dem Abgang von Finanzinstrumenten			
35	Summe Einzahlungen aus der Finanzierungstätigkeit	133.000,00	365.700,00	-232.700,00

MVAG	Mittelverwendungs- und aufbringungsgruppen (1. und 2. Ebene)	RA 2025	VA 2025	RA - VA
361	Auszahlungen aus der Tilgung von Finanzschulden	231.302,44	231.200,00	102,44
3611	Auszahlungen aus empfangenen Darlehen von öffentlichen Körperschaften und Rechtsträgern	1.029,51	1.000,00	29,51
3612	Auszahlungen aus empfangenen Darlehen von Beteiligungen			
3613	Auszahlungen aus empfangenen Darlehen von Unternehmen und privaten Haushalten			
3614	Auszahlungen aus Finanzschulden	230.272,93	230.200,00	72,93
3615	Auszahlungen aus Rückzahlungen von Leasingverbindlichkeiten			
363	Auszahlungen infolge eines Kapitaltausches bei derivativen Finanzinstrumenten mit Grundgeschäft	0,00	0,00	0,00
3630	Auszahlungen infolge eines Kapitaltausches bei derivativen Finanzinstrumenten mit Grundgeschäft			
365	Auszahlungen für den Erwerb von Finanzinstrumenten	0,00	0,00	0,00
3650	Auszahlungen für den Erwerb von Finanzinstrumenten			
36	Summe Auszahlungen aus der Finanzierungstätigkeit	231.302,44	231.200,00	102,44
SA4	Saldo (4) Geldfluss aus der Finanzierungstätigkeit (35 – 36)	-98.302,44	134.500,00	-232.802,44
SA5	Saldo (5) Geldfluss aus der voranschlagswirksamen Gebarung (Saldo 3 + Saldo 4)	218.989,53	-312.900,00	531.889,53
411	Einzahlungen aus nicht voranschlagswirksamen Forderungen	257.929,62		
4110	Einzahlungen aus nicht voranschlagswirksamen Forderungen	257.929,62		
412	Einzahlungen aus nicht voranschlagswirksamen Verbindlichkeiten	838.052,74		
4120	Einzahlungen aus nicht voranschlagswirksamen Verbindlichkeiten	838.052,74		
413¹	Einzahlungen aus der Aufnahme von zur Kassenstärkung eingegangenen Geldverbindlichkeiten (Barvorlagen)	21.205,83		
4130 ¹	Einzahlungen aus der Aufnahme von zur Kassenstärkung eingegangenen Geldverbindlichkeiten (Barvorlagen)	21.205,83		
41	Summe Einzahlungen aus der nicht voranschlagswirksamen Gebarung	1.117.188,19		
421	Auszahlungen aus nicht voranschlagswirksamen Forderungen	169.478,80		
4210	Auszahlungen aus nicht voranschlagswirksamen Forderungen	169.478,80		
422	Auszahlungen aus nicht voranschlagswirksamen Verbindlichkeiten	833.786,68		
4220	Auszahlungen aus nicht voranschlagswirksamen Verbindlichkeiten	833.786,68		
423²	Auszahlungen zur Tilgung von zur Kassenstärkung eingegangenen Geldverbindlichkeiten (Barvorlagen)	21.205,83		
4230 ²	Auszahlungen zur Tilgung von zur Kassenstärkung eingegangenen Geldverbindlichkeiten (Barvorlagen)	21.205,83		
42	Summe Auszahlungen aus der nicht voranschlagswirksamen Gebarung	1.024.471,31		
SA6²	Saldo (6) Geldfluss aus der nicht voranschlagswirksamen Gebarung (41 - 42)	92.716,88		
SA7²	Saldo (7) Veränderung an Zahlungsmitteln (Saldo 5 + Saldo 6)	311.706,41		

MVAG	Mittelverwendungs- und aufbringungsgruppen (1. und 2. Ebene)	RA 2025	VA 2025	RA - VA
Verprobung	Veränderung der Summe der Zahlungsmittel (C - D) - (A - B)	311.706,41		
A	Anfangsbestand liquide Mittel (115 zum 31.12.2024)	320.965,44		
B	Anfangsbestand kurzfristige Finanzschulden aus überzogenen Konten bei Kreditinstituten (1511/UK 21 zum 31.12.2024)	0,00		
C	Endbestand liquide Mittel (115 zum 31.12.2025)	632.671,85		
D	Endbestand kurzfristige Finanzschulden aus überzogenen Konten bei Kreditinstituten (1511/UK 21 zum 31.12.2025)	0,00		
	*) davon Zahlungsmittelreserven (1152 zum 31.12.2025)	67.844,53		

1) Die Summen der MVAG 413 und 423 ergeben am Jahresende nur dann null, sofern die zur Kassenstärkung eingegangenen Geldverbindlichkeiten (Barvorlagen) innerhalb desselben Finanzjahres getilgt wurden. Eine Differenz zw. Ein- und Auszahlungen (MVAG 4130 bzw. 4230) kann nur deshalb entstehen, weil eine Tilgung nicht innerhalb desselben Finanzjahres erfolgt ist. Die nicht innerhalb desselben Finanzjahres getilgten Kassenstärker sind als Finanzschulden auf die entsprechenden Konten bzw. Gruppen in der Vermögensrechnung umzubuchen.

2) Der Geldfluss aus der nicht voranschlagswirksamen Gebarung (SA6) und die Veränderung an Zahlungsmitteln (SA7) werden im Rechnungsabschluss in den Detailnachweisen und Bereichsbudgets nicht ausgewiesen, sondern nur auf Ebene des Gesamthaushalts.

Ergebnishaushalt Bereichsbudget 1. und 2. Ebene (Anlage 1a)

Vertretungskörper und allgemeine Verwaltung (Gruppe 0)

MVAG	Mittelverwendungs- und aufbringungsgruppen (1. und 2. Ebene)	RA 2025	VA 2025	RA - VA
211	Erträge aus der operativen Verwaltungstätigkeit	26.161,27	32.200,00	-6.038,73
2111	Erträge aus eigenen Abgaben			
2112	Erträge aus Ertragsanteilen			
2113	Erträge aus Gebühren			
2114	Erträge aus Leistungen	25.206,20	30.700,00	-5.493,80
2115	Erträge aus Besitz und wirtschaftlicher Tätigkeit			
2116	Erträge aus Veräußerung und sonstige Erträge	955,07	1.500,00	-544,93
2117	Nicht finanzierungswirksame operative Erträge			
212	Erträge aus Transfers	5.008,04	5.100,00	-91,96
2121	Transferertrag von Trägern des öffentlichen Rechts	778,87	900,00	-121,13
2122	Transferertrag von Beteiligungen			
2123	Transferertrag von Unternehmen (mit Finanzunternehmen)			
2124	Transferertrag von Haushalten und Organisationen ohne Erwerbscharakter			
2125	Transferertrag vom Ausland			
2126	Investitions- und Tilgungszuschüsse zwischen Unternehmungen und Betrieben der Gebietskörperschaft und der Gebietskörperschaft			
2127	Nicht finanzierungswirksamer Transferertrag	4.229,17	4.200,00	29,17
213	Finanzerträge	0,00	0,00	0,00
2131	Erträge aus Zinsen			
2132	Erträge aus Zinsen aus derivativen Finanzinstrumenten mit und ohne Grundgeschäft			
2133	Erträge aus Gewinnentnahmen von marktbestimmten Betrieben			
2134	Sonstige Finanzerträge			
2135	Erträge aus Dividenden/Gewinnausschüttungen			
2136	Sonstige nicht finanzierungswirksame Finanzerträge			
21	Summe Erträge	31.169,31	37.300,00	-6.130,69
221	Personalaufwand	179.362,72	182.900,00	-3.537,28
2211	Personalaufwand (Bezüge, Nebengebühren, Mehrleistungen)	141.682,51	143.600,00	-1.917,49
2212	Gesetzlicher und freiwilliger Sozialaufwand	36.026,56	37.100,00	-1.073,44
2213	Sonstiger Personalaufwand			
2214	Nicht finanzierungswirksamer Personalaufwand	1.653,65	2.200,00	-546,35
222	Sachaufwand	286.587,96	293.900,00	-7.312,04
2221	Gebrauchs- und Verbrauchsgüter, Handelswaren	4.242,33	5.700,00	-1.457,67
2222	Verwaltungs- und Betriebsaufwand	21.310,78	22.300,00	-989,22
2223	Leasing- und Mietaufwand	9.229,01	9.200,00	29,01
2224	Instandhaltung	410,20	500,00	-89,80
2225	Sonstiger Sachaufwand	221.648,10	231.200,00	-9.551,90
2226	Nicht finanzierungswirksamer Sachaufwand	29.747,54	25.000,00	4.747,54

Vertretungskörper und allgemeine Verwaltung (Gruppe 0)

MVAG	Mittelverwendungs- und aufbringungsgruppen (1. und 2. Ebene)	RA 2025	VA 2025	RA - VA
223	Transferaufwand	36.800,77	36.900,00	-99,23
2231	Transferaufwand an Träger des öffentlichen Rechts	34.021,17	34.000,00	21,17
2232	Transferaufwand an Beteiligungen			
2233	Transferaufwand an Unternehmen (mit Finanzunternehmen)			
2234	Transferaufwand an Haushalte und Organisationen ohne Erwerbscharakter	2.779,60	2.900,00	-120,40
2235	Transferaufwand an das Ausland			
2236	Investitions- und Tilgungszuschüsse zwischen Unternehmungen und Betrieben der Gebietskörperschaft und der Gebietskörperschaft			
2237	Nicht finanzierungswirksamer Transferaufwand			
224	Finanzaufwand	1.203,28	1.200,00	3,28
2241	Aufwendungen für Zinsen	1.203,28	1.200,00	3,28
2242	Zinsen und sonstige Aufwendungen aus derivativen Finanzinstrumenten mit und ohne Grundgeschäft			
2243	Gewinnentnahmen von Unternehmungen und marktbestimmten Betrieben der Gebietskörperschaft (innerhalb der Gebietskörperschaft)			
2244	Sonstiger Finanzaufwand			
2245	Nicht finanzierungswirksamer Finanzaufwand			
22	Summe Aufwendungen	503.954,73	514.900,00	-10.945,27
SA0	Saldo (0) Nettoergebnis (21 - 22)	-472.785,42	-477.600,00	4.814,58
230	Entnahmen von Haushaltsrücklagen	14.519,42	14.500,00	19,42
2301	Entnahmen von Haushaltsrücklagen	14.519,42	14.500,00	19,42
240	Zuweisungen an Haushaltsrücklagen	15.124,55	15.200,00	-75,45
2401	Zuweisungen an Haushaltsrücklagen	15.124,55	15.200,00	-75,45
SA01	Saldo (01) Haushaltsrücklagen (230 - 240)	-605,13	-700,00	94,87
SA00	Saldo (00) Nettoergebnis nach Haushaltsrücklagen (Saldo 0 + Saldo 01)	-473.390,55	-478.300,00	4.909,45

Öffentliche Ordnung und Sicherheit (Gruppe 1)

MVAG	Mittelverwendungs- und aufbringungsgruppen (1. und 2. Ebene)	RA 2025	VA 2025	RA - VA
211	Erträge aus der operativen Verwaltungstätigkeit	21.397,31	14.000,00	7.397,31
2111	Erträge aus eigenen Abgaben			
2112	Erträge aus Ertragsanteilen			
2113	Erträge aus Gebühren			
2114	Erträge aus Leistungen			
2115	Erträge aus Besitz und wirtschaftlicher Tätigkeit			
2116	Erträge aus Veräußerung und sonstige Erträge	21.397,31	14.000,00	7.397,31
2117	Nicht finanzierungswirksame operative Erträge			
212	Erträge aus Transfers	69.284,41	71.300,00	-2.015,59
2121	Transferertrag von Trägern des öffentlichen Rechts	59.579,59	61.900,00	-2.320,41
2122	Transferertrag von Beteiligungen			
2123	Transferertrag von Unternehmen (mit Finanzunternehmen)			
2124	Transferertrag von Haushalten und Organisationen ohne Erwerbscharakter			
2125	Transferertrag vom Ausland			
2126	Investitions- und Tilgungszuschüsse zwischen Unternehmungen und Betrieben der Gebietskörperschaft und der Gebietskörperschaft			
2127	Nicht finanzierungswirksamer Transferertrag	9.704,82	9.400,00	304,82
213	Finanzerträge	0,00	0,00	0,00
2131	Erträge aus Zinsen			
2132	Erträge aus Zinsen aus derivativen Finanzinstrumenten mit und ohne Grundgeschäft			
2133	Erträge aus Gewinnentnahmen von marktbestimmten Betrieben			
2134	Sonstige Finanzerträge			
2135	Erträge aus Dividenden/Gewinnausschüttungen			
2136	Sonstige nicht finanzierungswirksame Finanzerträge			
21	Summe Erträge	90.681,72	85.300,00	5.381,72
221	Personalaufwand	0,00	0,00	0,00
2211	Personalaufwand (Bezüge, Nebengebühren, Mehrleistungen)			
2212	Gesetzlicher und freiwilliger Sozialaufwand			
2213	Sonstiger Personalaufwand			
2214	Nicht finanzierungswirksamer Personalaufwand			
222	Sachaufwand	88.986,44	89.400,00	-413,56
2221	Gebrauchs- und Verbrauchsgüter, Handelswaren			
2222	Verwaltungs- und Betriebsaufwand	4.794,06	5.600,00	-805,94
2223	Leasing- und Mietaufwand			
2224	Instandhaltung	22.509,26	22.500,00	9,26
2225	Sonstiger Sachaufwand	9.466,67	9.800,00	-333,33
2226	Nicht finanzierungswirksamer Sachaufwand	52.216,45	51.500,00	716,45

Öffentliche Ordnung und Sicherheit (Gruppe 1)

MVAG	Mittelverwendungs- und aufbringungsgruppen (1. und 2. Ebene)	RA 2025	VA 2025	RA - VA
223	Transferaufwand	15.953,16	14.800,00	1.153,16
2231	Transferaufwand an Träger des öffentlichen Rechts	15.623,46	14.500,00	1.123,46
2232	Transferaufwand an Beteiligungen			
2233	Transferaufwand an Unternehmen (mit Finanzunternehmen)			
2234	Transferaufwand an Haushalte und Organisationen ohne Erwerbscharakter	329,70	300,00	29,70
2235	Transferaufwand an das Ausland			
2236	Investitions- und Tilgungszuschüsse zwischen Unternehmungen und Betrieben der Gebietskörperschaft und der Gebietskörperschaft			
2237	Nicht finanzierungswirksamer Transferaufwand			
224	Finanzaufwand	13.361,22	15.200,00	-1.838,78
2241	Aufwendungen für Zinsen	13.361,22	15.200,00	-1.838,78
2242	Zinsen und sonstige Aufwendungen aus derivativen Finanzinstrumenten mit und ohne Grundgeschäft			
2243	Gewinnentnahmen von Unternehmungen und marktbestimmten Betrieben der Gebietskörperschaft (innerhalb der Gebietskörperschaft)			
2244	Sonstiger Finanzaufwand			
2245	Nicht finanzierungswirksamer Finanzaufwand			
22	Summe Aufwendungen	118.300,82	119.400,00	-1.099,18
SA0	Saldo (0) Nettoergebnis (21 - 22)	-27.619,10	-34.100,00	6.480,90
230	Entnahmen von Haushaltsrücklagen	0,00	0,00	0,00
2301	Entnahmen von Haushaltsrücklagen			
240	Zuweisungen an Haushaltsrücklagen	0,00	0,00	0,00
2401	Zuweisungen an Haushaltsrücklagen			
SA01	Saldo (01) Haushaltsrücklagen (230 - 240)	0,00	0,00	0,00
SA00	Saldo (00) Nettoergebnis nach Haushaltsrücklagen (Saldo 0 + Saldo 01)	-27.619,10	-34.100,00	6.480,90

Unterricht, Erziehung, Sport und Wissenschaft (Gruppe 2)

MVAG	Mittelverwendungs- und aufbringungsgruppen (1. und 2. Ebene)	RA 2025	VA 2025	RA - VA
211	Erträge aus der operativen Verwaltungstätigkeit	105.264,57	102.800,00	2.464,57
2111	Erträge aus eigenen Abgaben			
2112	Erträge aus Ertragsanteilen			
2113	Erträge aus Gebühren			
2114	Erträge aus Leistungen	40.313,42	39.000,00	1.313,42
2115	Erträge aus Besitz und wirtschaftlicher Tätigkeit			
2116	Erträge aus Veräußerung und sonstige Erträge	61.644,83	60.900,00	744,83
2117	Nicht finanzierungswirksame operative Erträge	3.306,32	2.900,00	406,32
212	Erträge aus Transfers	173.187,11	142.500,00	30.687,11
2121	Transferertrag von Trägern des öffentlichen Rechts	155.808,28	130.800,00	25.008,28
2122	Transferertrag von Beteiligungen			
2123	Transferertrag von Unternehmen (mit Finanzunternehmen)			
2124	Transferertrag von Haushalten und Organisationen ohne Erwerbscharakter			
2125	Transferertrag vom Ausland			
2126	Investitions- und Tilgungszuschüsse zwischen Unternehmungen und Betrieben der Gebietskörperschaft und der Gebietskörperschaft			
2127	Nicht finanzierungswirksamer Transferertrag	17.378,83	11.700,00	5.678,83
213	Finanzerträge	0,00	0,00	0,00
2131	Erträge aus Zinsen			
2132	Erträge aus Zinsen aus derivativen Finanzinstrumenten mit und ohne Grundgeschäft			
2133	Erträge aus Gewinnentnahmen von marktbestimmten Betrieben			
2134	Sonstige Finanzerträge			
2135	Erträge aus Dividenden/Gewinnausschüttungen			
2136	Sonstige nicht finanzierungswirksame Finanzerträge			
21	Summe Erträge	278.451,68	245.300,00	33.151,68
221	Personalaufwand	247.629,89	239.800,00	7.829,89
2211	Personalaufwand (Bezüge, Nebengebühren, Mehrleistungen)	187.187,47	185.400,00	1.787,47
2212	Gesetzlicher und freiwilliger Sozialaufwand	51.746,90	53.200,00	-1.453,10
2213	Sonstiger Personalaufwand			
2214	Nicht finanzierungswirksamer Personalaufwand	8.695,52	1.200,00	7.495,52
222	Sachaufwand	134.907,84	124.300,00	10.607,84
2221	Gebrauchs- und Verbrauchsgüter, Handelswaren	24.182,05	27.300,00	-3.117,95
2222	Verwaltungs- und Betriebsaufwand	22.307,90	22.400,00	-92,10
2223	Leasing- und Mietaufwand	1.066,55	1.100,00	-33,45
2224	Instandhaltung	474,13	900,00	-425,87
2225	Sonstiger Sachaufwand	21.898,55	20.500,00	1.398,55
2226	Nicht finanzierungswirksamer Sachaufwand	64.978,66	52.100,00	12.878,66

Unterricht, Erziehung, Sport und Wissenschaft (Gruppe 2)

MVAG	Mittelverwendungs- und aufbringungsgruppen (1. und 2. Ebene)	RA 2025	VA 2025	RA - VA
223	Transferaufwand	355.671,55	351.500,00	4.171,55
2231	Transferaufwand an Träger des öffentlichen Rechts	338.494,05	339.200,00	-705,95
2232	Transferaufwand an Beteiligungen			
2233	Transferaufwand an Unternehmen (mit Finanzunternehmen)			
2234	Transferaufwand an Haushalte und Organisationen ohne Erwerbscharakter	17.177,50	12.300,00	4.877,50
2235	Transferaufwand an das Ausland			
2236	Investitions- und Tilgungszuschüsse zwischen Unternehmungen und Betrieben der Gebietskörperschaft und der Gebietskörperschaft			
2237	Nicht finanzierungswirksamer Transferaufwand			
224	Finanzaufwand	38.374,79	38.400,00	-25,21
2241	Aufwendungen für Zinsen	38.374,79	38.400,00	-25,21
2242	Zinsen und sonstige Aufwendungen aus derivativen Finanzinstrumenten mit und ohne Grundgeschäft			
2243	Gewinnentnahmen von Unternehmungen und marktbestimmten Betrieben der Gebietskörperschaft (innerhalb der Gebietskörperschaft)			
2244	Sonstiger Finanzaufwand			
2245	Nicht finanzierungswirksamer Finanzaufwand			
22	Summe Aufwendungen	776.584,07	754.000,00	22.584,07
SA0	Saldo (0) Nettoergebnis (21 - 22)	-498.132,39	-508.700,00	10.567,61
230	Entnahmen von Haushaltsrücklagen	1.019,15	0,00	1.019,15
2301	Entnahmen von Haushaltsrücklagen	1.019,15		1.019,15
240	Zuweisungen an Haushaltsrücklagen	1.785,52	0,00	1.785,52
2401	Zuweisungen an Haushaltsrücklagen	1.785,52		1.785,52
SA01	Saldo (01) Haushaltsrücklagen (230 - 240)	-766,37	0,00	-766,37
SA00	Saldo (00) Nettoergebnis nach Haushaltsrücklagen (Saldo 0 + Saldo 01)	-498.898,76	-508.700,00	9.801,24

Kunst, Kultur und Kultus (Gruppe 3)

MVAG	Mittelverwendungs- und aufbringungsgruppen (1. und 2. Ebene)	RA 2025	VA 2025	RA - VA
211	Erträge aus der operativen Verwaltungstätigkeit	9.361,56	11.000,00	-1.638,44
2111	Erträge aus eigenen Abgaben			
2112	Erträge aus Ertragsanteilen			
2113	Erträge aus Gebühren			
2114	Erträge aus Leistungen	9.361,56	11.000,00	-1.638,44
2115	Erträge aus Besitz und wirtschaftlicher Tätigkeit			
2116	Erträge aus Veräußerung und sonstige Erträge			
2117	Nicht finanzierungswirksame operative Erträge			
212	Erträge aus Transfers	408,27	300,00	108,27
2121	Transferertrag von Trägern des öffentlichen Rechts			
2122	Transferertrag von Beteiligungen			
2123	Transferertrag von Unternehmen (mit Finanzunternehmen)			
2124	Transferertrag von Haushalten und Organisationen ohne Erwerbscharakter	265,10	300,00	-34,90
2125	Transferertrag vom Ausland			
2126	Investitions- und Tilgungszuschüsse zwischen Unternehmungen und Betrieben der Gebietskörperschaft und der Gebietskörperschaft			
2127	Nicht finanzierungswirksamer Transferertrag	143,17		143,17
213	Finanzerträge	0,00	0,00	0,00
2131	Erträge aus Zinsen			
2132	Erträge aus Zinsen aus derivativen Finanzinstrumenten mit und ohne Grundgeschäft			
2133	Erträge aus Gewinnentnahmen von marktbestimmten Betrieben			
2134	Sonstige Finanzerträge			
2135	Erträge aus Dividenden/Gewinnausschüttungen			
2136	Sonstige nicht finanzierungswirksame Finanzerträge			
21	Summe Erträge	9.769,83	11.300,00	-1.530,17
221	Personalaufwand	0,00	0,00	0,00
2211	Personalaufwand (Bezüge, Nebengebühren, Mehrleistungen)			
2212	Gesetzlicher und freiwilliger Sozialaufwand			
2213	Sonstiger Personalaufwand			
2214	Nicht finanzierungswirksamer Personalaufwand			
222	Sachaufwand	14.980,67	19.200,00	-4.219,33
2221	Gebrauchs- und Verbrauchsgüter, Handelswaren	7.074,89	7.600,00	-525,11
2222	Verwaltungs- und Betriebsaufwand	404,09	400,00	4,09
2223	Leasing- und Mietaufwand			
2224	Instandhaltung			
2225	Sonstiger Sachaufwand	6.218,51	10.400,00	-4.181,49
2226	Nicht finanzierungswirksamer Sachaufwand	1.283,18	800,00	483,18

Kunst, Kultur und Kultus (Gruppe 3)

MVAG	Mittelverwendungs- und aufbringungsgruppen (1. und 2. Ebene)	RA 2025	VA 2025	RA - VA
223	Transferaufwand	95.825,85	99.300,00	-3.474,15
2231	Transferaufwand an Träger des öffentlichen Rechts	94.025,85	95.300,00	-1.274,15
2232	Transferaufwand an Beteiligungen			
2233	Transferaufwand an Unternehmen (mit Finanzunternehmen)			
2234	Transferaufwand an Haushalte und Organisationen ohne Erwerbscharakter	1.800,00	4.000,00	-2.200,00
2235	Transferaufwand an das Ausland			
2236	Investitions- und Tilgungszuschüsse zwischen Unternehmungen und Betrieben der Gebietskörperschaft und der Gebietskörperschaft			
2237	Nicht finanzierungswirksamer Transferaufwand			
224	Finanzaufwand	0,00	0,00	0,00
2241	Aufwendungen für Zinsen			
2242	Zinsen und sonstige Aufwendungen aus derivativen Finanzinstrumenten mit und ohne Grundgeschäft			
2243	Gewinnentnahmen von Unternehmungen und marktbestimmten Betrieben der Gebietskörperschaft (innerhalb der Gebietskörperschaft)			
2244	Sonstiger Finanzaufwand			
2245	Nicht finanzierungswirksamer Finanzaufwand			
22	Summe Aufwendungen	110.806,52	118.500,00	-7.693,48
SA0	Saldo (0) Nettoergebnis (21 - 22)	-101.036,69	-107.200,00	6.163,31
230	Entnahmen von Haushaltsrücklagen	340,12	100,00	240,12
2301	Entnahmen von Haushaltsrücklagen	340,12	100,00	240,12
240	Zuweisungen an Haushaltsrücklagen	348,59	400,00	-51,41
2401	Zuweisungen an Haushaltsrücklagen	348,59	400,00	-51,41
SA01	Saldo (01) Haushaltsrücklagen (230 - 240)	-8,47	-300,00	291,53
SA00	Saldo (00) Nettoergebnis nach Haushaltsrücklagen (Saldo 0 + Saldo 01)	-101.045,16	-107.500,00	6.454,84

Soziale Wohlfahrt und Wohnbauförderung (Gruppe 4)

MVAG	Mittelverwendungs- und aufbringungsgruppen (1. und 2. Ebene)	RA 2025	VA 2025	RA - VA
211	Erträge aus der operativen Verwaltungstätigkeit	6.279,55	200,00	6.079,55
2111	Erträge aus eigenen Abgaben			
2112	Erträge aus Ertragsanteilen			
2113	Erträge aus Gebühren			
2114	Erträge aus Leistungen	155,70	200,00	-44,30
2115	Erträge aus Besitz und wirtschaftlicher Tätigkeit			
2116	Erträge aus Veräußerung und sonstige Erträge	6.123,85		6.123,85
2117	Nicht finanzierungswirksame operative Erträge			
212	Erträge aus Transfers	41.942,84	41.900,00	42,84
2121	Transferertrag von Trägern des öffentlichen Rechts	41.942,84	41.900,00	42,84
2122	Transferertrag von Beteiligungen			
2123	Transferertrag von Unternehmen (mit Finanzunternehmen)			
2124	Transferertrag von Haushalten und Organisationen ohne Erwerbscharakter			
2125	Transferertrag vom Ausland			
2126	Investitions- und Tilgungszuschüsse zwischen Unternehmungen und Betrieben der Gebietskörperschaft und der Gebietskörperschaft			
2127	Nicht finanzierungswirksamer Transferertrag			
213	Finanzerträge	0,00	0,00	0,00
2131	Erträge aus Zinsen			
2132	Erträge aus Zinsen aus derivativen Finanzinstrumenten mit und ohne Grundgeschäft			
2133	Erträge aus Gewinnentnahmen von marktbestimmten Betrieben			
2134	Sonstige Finanzerträge			
2135	Erträge aus Dividenden/Gewinnausschüttungen			
2136	Sonstige nicht finanzierungswirksame Finanzerträge			
21	Summe Erträge	48.222,39	42.100,00	6.122,39
221	Personalaufwand	0,00	0,00	0,00
2211	Personalaufwand (Bezüge, Nebengebühren, Mehrleistungen)			
2212	Gesetzlicher und freiwilliger Sozialaufwand			
2213	Sonstiger Personalaufwand			
2214	Nicht finanzierungswirksamer Personalaufwand			
222	Sachaufwand	2.830,20	3.600,00	-769,80
2221	Gebrauchs- und Verbrauchsgüter, Handelswaren			
2222	Verwaltungs- und Betriebsaufwand			
2223	Leasing- und Mietaufwand			
2224	Instandhaltung			
2225	Sonstiger Sachaufwand	2.830,20	3.600,00	-769,80
2226	Nicht finanzierungswirksamer Sachaufwand			

Soziale Wohlfahrt und Wohnbauförderung (Gruppe 4)

MVAG	Mittelverwendungs- und aufbringungsgruppen (1. und 2. Ebene)	RA 2025	VA 2025	RA - VA
223	Transferaufwand	334.228,74	355.800,00	-21.571,26
2231	Transferaufwand an Träger des öffentlichen Rechts	332.953,74	349.000,00	-16.046,26
2232	Transferaufwand an Beteiligungen			
2233	Transferaufwand an Unternehmen (mit Finanzunternehmen)			
2234	Transferaufwand an Haushalte und Organisationen ohne Erwerbscharakter	1.275,00	6.800,00	-5.525,00
2235	Transferaufwand an das Ausland			
2236	Investitions- und Tilgungszuschüsse zwischen Unternehmungen und Betrieben der Gebietskörperschaft und der Gebietskörperschaft			
2237	Nicht finanzierungswirksamer Transferaufwand			
224	Finanzaufwand	0,00	0,00	0,00
2241	Aufwendungen für Zinsen			
2242	Zinsen und sonstige Aufwendungen aus derivativen Finanzinstrumenten mit und ohne Grundgeschäft			
2243	Gewinnentnahmen von Unternehmungen und marktbestimmten Betrieben der Gebietskörperschaft (innerhalb der Gebietskörperschaft)			
2244	Sonstiger Finanzaufwand			
2245	Nicht finanzierungswirksamer Finanzaufwand			
22	Summe Aufwendungen	337.058,94	359.400,00	-22.341,06
SA0	Saldo (0) Nettoergebnis (21 - 22)	-288.836,55	-317.300,00	28.463,45
230	Entnahmen von Haushaltsrücklagen	1.548,00	0,00	1.548,00
2301	Entnahmen von Haushaltsrücklagen	1.548,00		1.548,00
240	Zuweisungen an Haushaltsrücklagen	6.124,82	0,00	6.124,82
2401	Zuweisungen an Haushaltsrücklagen	6.124,82		6.124,82
SA01	Saldo (01) Haushaltsrücklagen (230 - 240)	-4.576,82	0,00	-4.576,82
SA00	Saldo (00) Nettoergebnis nach Haushaltsrücklagen (Saldo 0 + Saldo 01)	-293.413,37	-317.300,00	23.886,63

Gesundheit (Gruppe 5)

MVAG	Mittelverwendungs- und aufbringungsgruppen (1. und 2. Ebene)	RA 2025	VA 2025	RA - VA
211	Erträge aus der operativen Verwaltungstätigkeit	14.421,98	13.600,00	821,98
2111	Erträge aus eigenen Abgaben			
2112	Erträge aus Ertragsanteilen			
2113	Erträge aus Gebühren			
2114	Erträge aus Leistungen	2.827,66	2.200,00	627,66
2115	Erträge aus Besitz und wirtschaftlicher Tätigkeit	11.129,32	10.900,00	229,32
2116	Erträge aus Veräußerung und sonstige Erträge	465,00	500,00	-35,00
2117	Nicht finanzierungswirksame operative Erträge			
212	Erträge aus Transfers	12.254,30	1.000,00	11.254,30
2121	Transferertrag von Trägern des öffentlichen Rechts	11.624,30	600,00	11.024,30
2122	Transferertrag von Beteiligungen			
2123	Transferertrag von Unternehmen (mit Finanzunternehmen)			
2124	Transferertrag von Haushalten und Organisationen ohne Erwerbscharakter			
2125	Transferertrag vom Ausland			
2126	Investitions- und Tilgungszuschüsse zwischen Unternehmungen und Betrieben der Gebietskörperschaft und der Gebietskörperschaft			
2127	Nicht finanzierungswirksamer Transferertrag	630,00	400,00	230,00
213	Finanzerträge	0,00	0,00	0,00
2131	Erträge aus Zinsen			
2132	Erträge aus Zinsen aus derivativen Finanzinstrumenten mit und ohne Grundgeschäft			
2133	Erträge aus Gewinnentnahmen von marktbestimmten Betrieben			
2134	Sonstige Finanzerträge			
2135	Erträge aus Dividenden/Gewinnausschüttungen			
2136	Sonstige nicht finanzierungswirksame Finanzerträge			
21	Summe Erträge	26.676,28	14.600,00	12.076,28
221	Personalaufwand	0,00	0,00	0,00
2211	Personalaufwand (Bezüge, Nebengebühren, Mehrleistungen)			
2212	Gesetzlicher und freiwilliger Sozialaufwand			
2213	Sonstiger Personalaufwand			
2214	Nicht finanzierungswirksamer Personalaufwand			
222	Sachaufwand	31.080,81	24.600,00	6.480,81
2221	Gebrauchs- und Verbrauchsgüter, Handelswaren			
2222	Verwaltungs- und Betriebsaufwand	649,74	1.300,00	-650,26
2223	Leasing- und Mietaufwand			
2224	Instandhaltung	207,38	200,00	7,38
2225	Sonstiger Sachaufwand	19.532,07	12.900,00	6.632,07
2226	Nicht finanzierungswirksamer Sachaufwand	10.691,62	10.200,00	491,62

Gesundheit (Gruppe 5)

MVAG	Mittelverwendungs- und aufbringungsgruppen (1. und 2. Ebene)	RA 2025	VA 2025	RA - VA
223	Transferaufwand	488.699,74	497.900,00	-9.200,26
2231	Transferaufwand an Träger des öffentlichen Rechts	485.199,74	492.900,00	-7.700,26
2232	Transferaufwand an Beteiligungen			
2233	Transferaufwand an Unternehmen (mit Finanzunternehmen)			
2234	Transferaufwand an Haushalte und Organisationen ohne Erwerbscharakter	3.500,00	5.000,00	-1.500,00
2235	Transferaufwand an das Ausland			
2236	Investitions- und Tilgungszuschüsse zwischen Unternehmungen und Betrieben der Gebietskörperschaft und der Gebietskörperschaft			
2237	Nicht finanzierungswirksamer Transferaufwand			
224	Finanzaufwand	0,00	0,00	0,00
2241	Aufwendungen für Zinsen			
2242	Zinsen und sonstige Aufwendungen aus derivativen Finanzinstrumenten mit und ohne Grundgeschäft			
2243	Gewinnentnahmen von Unternehmungen und marktbestimmten Betrieben der Gebietskörperschaft (innerhalb der Gebietskörperschaft)			
2244	Sonstiger Finanzaufwand			
2245	Nicht finanzierungswirksamer Finanzaufwand			
22	Summe Aufwendungen	519.780,55	522.500,00	-2.719,45
SA0	Saldo (0) Nettoergebnis (21 - 22)	-493.104,27	-507.900,00	14.795,73
230	Entnahmen von Haushaltsrücklagen	0,00	0,00	0,00
2301	Entnahmen von Haushaltsrücklagen			
240	Zuweisungen an Haushaltsrücklagen	0,00	0,00	0,00
2401	Zuweisungen an Haushaltsrücklagen			
SA01	Saldo (01) Haushaltsrücklagen (230 - 240)	0,00	0,00	0,00
SA00	Saldo (00) Nettoergebnis nach Haushaltsrücklagen (Saldo 0 + Saldo 01)	-493.104,27	-507.900,00	14.795,73

Straßen- und Wasserbau, Verkehr (Gruppe 6)

MVAG	Mittelverwendungs- und aufbringungsgruppen (1. und 2. Ebene)	RA 2025	VA 2025	RA - VA
211	Erträge aus der operativen Verwaltungstätigkeit	140,14	100,00	40,14
2111	Erträge aus eigenen Abgaben			
2112	Erträge aus Ertragsanteilen			
2113	Erträge aus Gebühren			
2114	Erträge aus Leistungen			
2115	Erträge aus Besitz und wirtschaftlicher Tätigkeit			
2116	Erträge aus Veräußerung und sonstige Erträge	116,26	100,00	16,26
2117	Nicht finanzierungswirksame operative Erträge	23,88		23,88
212	Erträge aus Transfers	163.750,23	166.000,00	-2.249,77
2121	Transferertrag von Trägern des öffentlichen Rechts	160.000,00	160.000,00	
2122	Transferertrag von Beteiligungen			
2123	Transferertrag von Unternehmen (mit Finanzunternehmen)			
2124	Transferertrag von Haushalten und Organisationen ohne Erwerbscharakter	720,00	3.000,00	-2.280,00
2125	Transferertrag vom Ausland			
2126	Investitions- und Tilgungszuschüsse zwischen Unternehmungen und Betrieben der Gebietskörperschaft und der Gebietskörperschaft			
2127	Nicht finanzierungswirksamer Transferertrag	3.030,23	3.000,00	30,23
213	Finanzerträge	0,00	0,00	0,00
2131	Erträge aus Zinsen			
2132	Erträge aus Zinsen aus derivativen Finanzinstrumenten mit und ohne Grundgeschäft			
2133	Erträge aus Gewinnentnahmen von marktbestimmten Betrieben			
2134	Sonstige Finanzerträge			
2135	Erträge aus Dividenden/Gewinnausschüttungen			
2136	Sonstige nicht finanzierungswirksame Finanzerträge			
21	Summe Erträge	163.890,37	166.100,00	-2.209,63
221	Personalaufwand	72.239,46	71.700,00	539,46
2211	Personalaufwand (Bezüge, Nebengebühren, Mehrleistungen)	57.544,97	56.700,00	844,97
2212	Gesetzlicher und freiwilliger Sozialaufwand	14.188,53	14.700,00	-511,47
2213	Sonstiger Personalaufwand			
2214	Nicht finanzierungswirksamer Personalaufwand	505,96	300,00	205,96
222	Sachaufwand	155.666,08	164.900,00	-9.233,92
2221	Gebrauchs- und Verbrauchsgüter, Handelswaren	8.995,92	20.600,00	-11.604,08
2222	Verwaltungs- und Betriebsaufwand	17,66	100,00	-82,34
2223	Leasing- und Mietaufwand	369,96	1.300,00	-930,04
2224	Instandhaltung	15.787,66	20.000,00	-4.212,34
2225	Sonstiger Sachaufwand	28.246,41	22.400,00	5.846,41
2226	Nicht finanzierungswirksamer Sachaufwand	102.248,47	100.500,00	1.748,47

Straßen- und Wasserbau, Verkehr (Gruppe 6)

MVAG	Mittelverwendungs- und aufbringungsgruppen (1. und 2. Ebene)	RA 2025	VA 2025	RA - VA
223	Transferaufwand	24.430,26	29.200,00	-4.769,74
2231	Transferaufwand an Träger des öffentlichen Rechts	24.430,26	29.200,00	-4.769,74
2232	Transferaufwand an Beteiligungen			
2233	Transferaufwand an Unternehmen (mit Finanzunternehmen)			
2234	Transferaufwand an Haushalte und Organisationen ohne Erwerbscharakter			
2235	Transferaufwand an das Ausland			
2236	Investitions- und Tilgungszuschüsse zwischen Unternehmungen und Betrieben der Gebietskörperschaft und der Gebietskörperschaft			
2237	Nicht finanzierungswirksamer Transferaufwand			
224	Finanzaufwand	10.139,19	16.000,00	-5.860,81
2241	Aufwendungen für Zinsen	10.139,19	16.000,00	-5.860,81
2242	Zinsen und sonstige Aufwendungen aus derivativen Finanzinstrumenten mit und ohne Grundgeschäft			
2243	Gewinnentnahmen von Unternehmungen und marktbestimmten Betrieben der Gebietskörperschaft (innerhalb der Gebietskörperschaft)			
2244	Sonstiger Finanzaufwand			
2245	Nicht finanzierungswirksamer Finanzaufwand			
22	Summe Aufwendungen	262.474,99	281.800,00	-19.325,01
SA0	Saldo (0) Nettoergebnis (21 - 22)	-98.584,62	-115.700,00	17.115,38
230	Entnahmen von Haushaltsrücklagen	0,00	0,00	0,00
2301	Entnahmen von Haushaltsrücklagen			
240	Zuweisungen an Haushaltsrücklagen	0,00	0,00	0,00
2401	Zuweisungen an Haushaltsrücklagen			
SA01	Saldo (01) Haushaltsrücklagen (230 - 240)	0,00	0,00	0,00
SA00	Saldo (00) Nettoergebnis nach Haushaltsrücklagen (Saldo 0 + Saldo 01)	-98.584,62	-115.700,00	17.115,38

Wirtschaftsförderung (Gruppe 7)

MVAG	Mittelverwendungs- und aufbringungsgruppen (1. und 2. Ebene)	RA 2025	VA 2025	RA - VA
211	Erträge aus der operativen Verwaltungstätigkeit	12.882,43	15.800,00	-2.917,57
2111	Erträge aus eigenen Abgaben			
2112	Erträge aus Ertragsanteilen			
2113	Erträge aus Gebühren			
2114	Erträge aus Leistungen	1.428,90	1.300,00	128,90
2115	Erträge aus Besitz und wirtschaftlicher Tätigkeit			
2116	Erträge aus Veräußerung und sonstige Erträge	11.453,53	14.500,00	-3.046,47
2117	Nicht finanzierungswirksame operative Erträge			
212	Erträge aus Transfers	19.444,71	18.500,00	944,71
2121	Transferertrag von Trägern des öffentlichen Rechts	10.417,95	10.400,00	17,95
2122	Transferertrag von Beteiligungen			
2123	Transferertrag von Unternehmen (mit Finanzunternehmen)			
2124	Transferertrag von Haushalten und Organisationen ohne Erwerbscharakter	148,83	100,00	48,83
2125	Transferertrag vom Ausland			
2126	Investitions- und Tilgungszuschüsse zwischen Unternehmungen und Betrieben der Gebietskörperschaft und der Gebietskörperschaft			
2127	Nicht finanzierungswirksamer Transferertrag	8.877,93	8.000,00	877,93
213	Finanzerträge	0,00	0,00	0,00
2131	Erträge aus Zinsen			
2132	Erträge aus Zinsen aus derivativen Finanzinstrumenten mit und ohne Grundgeschäft			
2133	Erträge aus Gewinnentnahmen von marktbestimmten Betrieben			
2134	Sonstige Finanzerträge			
2135	Erträge aus Dividenden/Gewinnausschüttungen			
2136	Sonstige nicht finanzierungswirksame Finanzerträge			
21	Summe Erträge	32.327,14	34.300,00	-1.972,86
221	Personalaufwand	0,00	0,00	0,00
2211	Personalaufwand (Bezüge, Nebengebühren, Mehrleistungen)			
2212	Gesetzlicher und freiwilliger Sozialaufwand			
2213	Sonstiger Personalaufwand			
2214	Nicht finanzierungswirksamer Personalaufwand			
222	Sachaufwand	217.349,95	200.200,00	17.149,95
2221	Gebrauchs- und Verbrauchsgüter, Handelswaren	647,81	1.000,00	-352,19
2222	Verwaltungs- und Betriebsaufwand			
2223	Leasing- und Mietaufwand			
2224	Instandhaltung	131,10	4.500,00	-4.368,90
2225	Sonstiger Sachaufwand	2.736,46	4.200,00	-1.463,54
2226	Nicht finanzierungswirksamer Sachaufwand	213.834,58	190.500,00	23.334,58

Wirtschaftsförderung (Gruppe 7)

MVAG	Mittelverwendungs- und aufbringungsgruppen (1. und 2. Ebene)	RA 2025	VA 2025	RA - VA
223	Transferaufwand	12.106,32	12.100,00	6,32
2231	Transferaufwand an Träger des öffentlichen Rechts			
2232	Transferaufwand an Beteiligungen			
2233	Transferaufwand an Unternehmen (mit Finanzunternehmen)			
2234	Transferaufwand an Haushalte und Organisationen ohne Erwerbscharakter	12.106,32	12.100,00	6,32
2235	Transferaufwand an das Ausland			
2236	Investitions- und Tilgungszuschüsse zwischen Unternehmungen und Betrieben der Gebietskörperschaft und der Gebietskörperschaft			
2237	Nicht finanzierungswirksamer Transferaufwand			
224	Finanzaufwand	0,00	0,00	0,00
2241	Aufwendungen für Zinsen			
2242	Zinsen und sonstige Aufwendungen aus derivativen Finanzinstrumenten mit und ohne Grundgeschäft			
2243	Gewinnentnahmen von Unternehmungen und marktbestimmten Betrieben der Gebietskörperschaft (innerhalb der Gebietskörperschaft)			
2244	Sonstiger Finanzaufwand			
2245	Nicht finanzierungswirksamer Finanzaufwand			
22	Summe Aufwendungen	229.456,27	212.300,00	17.156,27
SA0	Saldo (0) Nettoergebnis (21 - 22)	-197.129,13	-178.000,00	-19.129,13
230	Entnahmen von Haushaltsrücklagen	0,00	0,00	0,00
2301	Entnahmen von Haushaltsrücklagen			
240	Zuweisungen an Haushaltsrücklagen	0,00	0,00	0,00
2401	Zuweisungen an Haushaltsrücklagen			
SA01	Saldo (01) Haushaltsrücklagen (230 - 240)	0,00	0,00	0,00
SA00	Saldo (00) Nettoergebnis nach Haushaltsrücklagen (Saldo 0 + Saldo 01)	-197.129,13	-178.000,00	-19.129,13

Dienstleistungen (Gruppe 8)

MVAG	Mittelverwendungs- und aufbringungsgruppen (1. und 2. Ebene)	RA 2025	VA 2025	RA - VA
211	Erträge aus der operativen Verwaltungstätigkeit	582.997,45	536.300,00	46.697,45
2111	Erträge aus eigenen Abgaben			
2112	Erträge aus Ertragsanteilen			
2113	Erträge aus Gebühren	456.117,80	455.800,00	317,80
2114	Erträge aus Leistungen	47.894,51	4.400,00	43.494,51
2115	Erträge aus Besitz und wirtschaftlicher Tätigkeit	10.847,89	10.900,00	-52,11
2116	Erträge aus Veräußerung und sonstige Erträge	67.833,75	65.200,00	2.633,75
2117	Nicht finanzierungswirksame operative Erträge	303,50		303,50
212	Erträge aus Transfers	105.563,45	109.100,00	-3.536,55
2121	Transferertrag von Trägern des öffentlichen Rechts	57.381,64	61.300,00	-3.918,36
2122	Transferertrag von Beteiligungen			
2123	Transferertrag von Unternehmen (mit Finanzunternehmen)			
2124	Transferertrag von Haushalten und Organisationen ohne Erwerbscharakter			
2125	Transferertrag vom Ausland			
2126	Investitions- und Tilgungszuschüsse zwischen Unternehmungen und Betrieben der Gebietskörperschaft und der Gebietskörperschaft			
2127	Nicht finanzierungswirksamer Transferertrag	48.181,81	47.800,00	381,81
213	Finanzerträge	0,00	0,00	0,00
2131	Erträge aus Zinsen			
2132	Erträge aus Zinsen aus derivativen Finanzinstrumenten mit und ohne Grundgeschäft			
2133	Erträge aus Gewinnentnahmen von marktbestimmten Betrieben			
2134	Sonstige Finanzerträge			
2135	Erträge aus Dividenden/Gewinnausschüttungen			
2136	Sonstige nicht finanzierungswirksame Finanzerträge			
21	Summe Erträge	688.560,90	645.400,00	43.160,90
221	Personalaufwand	96.364,28	97.000,00	-635,72
2211	Personalaufwand (Bezüge, Nebengebühren, Mehrleistungen)	75.640,18	76.300,00	-659,82
2212	Gesetzlicher und freiwilliger Sozialaufwand	18.972,80	19.800,00	-827,20
2213	Sonstiger Personalaufwand			
2214	Nicht finanzierungswirksamer Personalaufwand	1.751,30	900,00	851,30
222	Sachaufwand	294.362,76	308.700,00	-14.337,24
2221	Gebrauchs- und Verbrauchsgüter, Handelswaren	19.734,61	22.800,00	-3.065,39
2222	Verwaltungs- und Betriebsaufwand	94.291,22	99.300,00	-5.008,78
2223	Leasing- und Mietaufwand	1.221,94	1.200,00	21,94
2224	Instandhaltung	25.546,10	26.400,00	-853,90
2225	Sonstiger Sachaufwand	38.722,98	46.600,00	-7.877,02
2226	Nicht finanzierungswirksamer Sachaufwand	114.845,91	112.400,00	2.445,91

Dienstleistungen (Gruppe 8)

MVAG	Mittelverwendungs- und aufbringungsgruppen (1. und 2. Ebene)	RA 2025	VA 2025	RA - VA
223	Transferaufwand	218.188,51	234.500,00	-16.311,49
2231	Transferaufwand an Träger des öffentlichen Rechts		2.300,00	-2.300,00
2232	Transferaufwand an Beteiligungen			
2233	Transferaufwand an Unternehmen (mit Finanzunternehmen)	218.188,51	232.200,00	-14.011,49
2234	Transferaufwand an Haushalte und Organisationen ohne Erwerbscharakter			
2235	Transferaufwand an das Ausland			
2236	Investitions- und Tilgungszuschüsse zwischen Unternehmungen und Betrieben der Gebietskörperschaft und der Gebietskörperschaft			
2237	Nicht finanzierungswirksamer Transferaufwand			
224	Finanzaufwand	17.772,35	19.200,00	-1.427,65
2241	Aufwendungen für Zinsen	17.772,35	19.200,00	-1.427,65
2242	Zinsen und sonstige Aufwendungen aus derivativen Finanzinstrumenten mit und ohne Grundgeschäft			
2243	Gewinnentnahmen von Unternehmungen und marktbestimmten Betrieben der Gebietskörperschaft (innerhalb der Gebietskörperschaft)			
2244	Sonstiger Finanzaufwand			
2245	Nicht finanzierungswirksamer Finanzaufwand			
22	Summe Aufwendungen	626.687,90	659.400,00	-32.712,10
SA0	Saldo (0) Nettoergebnis (21 - 22)	61.873,00	-14.000,00	75.873,00
230	Entnahmen von Haushaltsrücklagen	0,00	0,00	0,00
2301	Entnahmen von Haushaltsrücklagen			
240	Zuweisungen an Haushaltsrücklagen	789,51	800,00	-10,49
2401	Zuweisungen an Haushaltsrücklagen	789,51	800,00	-10,49
SA01	Saldo (01) Haushaltsrücklagen (230 - 240)	-789,51	-800,00	10,49
SA00	Saldo (00) Nettoergebnis nach Haushaltsrücklagen (Saldo 0 + Saldo 01)	61.083,49	-14.800,00	75.883,49

Finanzwirtschaft (Gruppe 9)

MVAG	Mittelverwendungs- und aufbringungsgruppen (1. und 2. Ebene)	RA 2025	VA 2025	RA - VA
211	Erträge aus der operativen Verwaltungstätigkeit	2.064.546,40	2.009.900,00	54.646,40
2111	Erträge aus eigenen Abgaben	475.583,94	441.800,00	33.783,94
2112	Erträge aus Ertragsanteilen	1.577.972,91	1.562.000,00	15.972,91
2113	Erträge aus Gebühren			
2114	Erträge aus Leistungen	1.675,31	1.700,00	-24,69
2115	Erträge aus Besitz und wirtschaftlicher Tätigkeit			
2116	Erträge aus Veräußerung und sonstige Erträge	9.314,24	4.400,00	4.914,24
2117	Nicht finanzierungswirksame operative Erträge			
212	Erträge aus Transfers	207.842,34	203.700,00	4.142,34
2121	Transferertrag von Trägern des öffentlichen Rechts	207.842,34	203.700,00	4.142,34
2122	Transferertrag von Beteiligungen			
2123	Transferertrag von Unternehmen (mit Finanzunternehmen)			
2124	Transferertrag von Haushalten und Organisationen ohne Erwerbscharakter			
2125	Transferertrag vom Ausland			
2126	Investitions- und Tilgungszuschüsse zwischen Unternehmungen und Betrieben der Gebietskörperschaft und der Gebietskörperschaft			
2127	Nicht finanzierungswirksamer Transferertrag			
213	Finanzerträge	6.628,56	4.300,00	2.328,56
2131	Erträge aus Zinsen	6.628,56	4.300,00	2.328,56
2132	Erträge aus Zinsen aus derivativen Finanzinstrumenten mit und ohne Grundgeschäft			
2133	Erträge aus Gewinnentnahmen von marktbestimmten Betrieben			
2134	Sonstige Finanzerträge			
2135	Erträge aus Dividenden/Gewinnausschüttungen			
2136	Sonstige nicht finanzierungswirksame Finanzerträge			
21	Summe Erträge	2.279.017,30	2.217.900,00	61.117,30
221	Personalaufwand	0,00	0,00	0,00
2211	Personalaufwand (Bezüge, Nebengebühren, Mehrleistungen)			
2212	Gesetzlicher und freiwilliger Sozialaufwand			
2213	Sonstiger Personalaufwand			
2214	Nicht finanzierungswirksamer Personalaufwand			
222	Sachaufwand	105.942,56	99.600,00	6.342,56
2221	Gebrauchs- und Verbrauchsgüter, Handelswaren			
2222	Verwaltungs- und Betriebsaufwand			
2223	Leasing- und Mietaufwand			
2224	Instandhaltung			
2225	Sonstiger Sachaufwand	105.942,56	99.600,00	6.342,56
2226	Nicht finanzierungswirksamer Sachaufwand			

Finanzwirtschaft (Gruppe 9)

MVAG	Mittelverwendungs- und aufbringungsgruppen (1. und 2. Ebene)	RA 2025	VA 2025	RA - VA
223	Transferaufwand	0,00	0,00	0,00
2231	Transferaufwand an Träger des öffentlichen Rechts			
2232	Transferaufwand an Beteiligungen			
2233	Transferaufwand an Unternehmen (mit Finanzunternehmen)			
2234	Transferaufwand an Haushalte und Organisationen ohne Erwerbscharakter			
2235	Transferaufwand an das Ausland			
2236	Investitions- und Tilgungszuschüsse zwischen Unternehmungen und Betrieben der Gebietskörperschaft und der Gebietskörperschaft			
2237	Nicht finanzierungswirksamer Transferaufwand			
224	Finanzaufwand	4.379,93	4.600,00	-220,07
2241	Aufwendungen für Zinsen		100,00	-100,00
2242	Zinsen und sonstige Aufwendungen aus derivativen Finanzinstrumenten mit und ohne Grundgeschäft			
2243	Gewinnentnahmen von Unternehmungen und marktbestimmten Betrieben der Gebietskörperschaft (innerhalb der Gebietskörperschaft)			
2244	Sonstiger Finanzaufwand	4.379,93	4.500,00	-120,07
2245	Nicht finanzierungswirksamer Finanzaufwand			
22	Summe Aufwendungen	110.322,49	104.200,00	6.122,49
SA0	Saldo (0) Nettoergebnis (21 - 22)	2.168.694,81	2.113.700,00	54.994,81
230	Entnahmen von Haushaltsrücklagen	285.470,24	0,00	285.470,24
2301	Entnahmen von Haushaltsrücklagen	285.470,24		285.470,24
240	Zuweisungen an Haushaltsrücklagen	0,00	0,00	0,00
2401	Zuweisungen an Haushaltsrücklagen			
SA01	Saldo (01) Haushaltsrücklagen (230 - 240)	285.470,24	0,00	285.470,24
SA00	Saldo (00) Nettoergebnis nach Haushaltsrücklagen (Saldo 0 + Saldo 01)	2.454.165,05	2.113.700,00	340.465,05

Finanzierungshaushalt Bereichsbudget 1. und 2. Ebene
(Anlage 1b)

Vertretungskörper und allgemeine Verwaltung (Gruppe 0)

MVAG	Mittelverwendungs- und aufbringungsgruppen (1. und 2. Ebene)	RA 2025	VA 2025	RA - VA
311	Einzahlungen aus operativer Verwaltungstätigkeit	26.161,27	32.200,00	-6.038,73
3111	Einzahlungen aus eigenen Abgaben			
3112	Einzahlungen aus Ertragsanteilen			
3113	Einzahlungen aus Gebühren			
3114	Einzahlungen aus Leistungen	25.206,20	30.700,00	-5.493,80
3115	Einzahlungen aus Besitz und wirtschaftlicher Tätigkeit			
3116	Einzahlungen aus Veräußerung von geringwertigen Wirtschaftsgütern (GWG) und sonstige Einzahlungen	955,07	1.500,00	-544,93
312	Einzahlungen aus Transfers	778,87	900,00	-121,13
3121	Transferzahlungen von Trägern des öffentlichen Rechts	778,87	900,00	-121,13
3122	Transferzahlungen von Beteiligten			
3123	Transferzahlungen von Unternehmen (inkl. Finanzunternehmen)			
3124	Transferzahlungen von Haushalten und Organisationen ohne Erwerbscharakter			
3125	Transferzahlungen vom Ausland			
3126	Investitions- und Tilgungszuschüsse zwischen Unternehmungen und Betrieben der Gebietskörperschaft und der Gebietskörperschaft			
313	Einzahlungen aus Finanzerträgen	0,00	0,00	0,00
3131	Einzahlungen aus Zinserträgen			
3132	Einzahlungen aus Zinsen aus derivativen Finanzinstrumenten mit und ohne Grundgeschäft			
3133	Einzahlungen aus Gewinnentnahmen von marktbestimmten Betrieben			
3134	Sonstige Einzahlungen aus Finanzerträgen			
3135	Einzahlungen aus Dividenden/Gewinnausschüttungen			
31	Summe Einzahlungen operative Gebarung	26.940,14	33.100,00	-6.159,86
321	Auszahlungen aus Personalaufwand	177.709,07	180.700,00	-2.990,93
3211	Auszahlungen für Personalaufwand (Bezüge, Nebengebühren, und Mehrleistungsvergütungen)	141.682,51	143.600,00	-1.917,49
3212	Auszahlungen für gesetzliche und freiwillige Sozialaufwendungen	36.026,56	37.100,00	-1.073,44
3213	Auszahlungen aus sonstigem Personalaufwand			
322	Auszahlungen aus Sachaufwand	256.589,12	268.900,00	-12.310,88
3221	Auszahlungen für Gebrauchs- und Verbrauchsgüter, Handelswaren	4.242,33	5.700,00	-1.457,67
3222	Auszahlungen für Verwaltungs- und Betriebsaufwand	21.183,58	22.300,00	-1.116,42
3223	Auszahlungen für Leasing- und Mietaufwand	9.229,01	9.200,00	29,01
3224	Auszahlungen für Instandhaltung	410,20	500,00	-89,80
3225	Sonstige Auszahlungen aus Sachaufwand	221.524,00	231.200,00	-9.676,00
3226	Auszahlungen aus der Inanspruchnahme von Haftungen			
323	Auszahlungen aus Transfers	36.800,77	36.900,00	-99,23
3231	Transferzahlungen an Träger des öffentlichen Rechts	34.021,17	34.000,00	21,17

Vertretungskörper und allgemeine Verwaltung (Gruppe 0)

MVAG	Mittelverwendungs- und aufbringungsgruppen (1. und 2. Ebene)	RA 2025	VA 2025	RA - VA
3232	Transferzahlungen an Beteiligungen			
3233	Transferzahlungen an Unternehmen (inkl. Finanzunternehmen)			
3234	Transferzahlungen an Haushalte und Organisationen ohne Erwerbscharakter	2.779,60	2.900,00	-120,40
3235	Transferzahlungen an das Ausland			
3236	Investitions- und Tilgungszuschüsse zwischen Unternehmungen und Betrieben der Gebietskörperschaft und der Gebietskörperschaft			
324	Auszahlungen aus Finanzaufwand	1.203,28	1.200,00	3,28
3241	Auszahlungen für Zinsen	1.203,28	1.200,00	3,28
3242	Auszahlungen für Zinsen aus derivativen Finanzinstrumenten mit und ohne Grundgeschäft			
3243	Auszahlungen aus Gewinnentnahmen von marktbestimmten Betrieben			
3244	Sonstige Auszahlungen aus Finanzaufwendungen			
32	Summe Auszahlungen operative Gebarung	472.302,24	487.700,00	-15.397,76
SA1	Saldo (1) Geldfluss aus der operativen Gebarung (31 – 32)	-445.362,10	-454.600,00	9.237,90
331	Einzahlungen aus der Investitionstätigkeit	0,00	0,00	0,00
3311	Einzahlungen aus der Veräußerung von immateriellem Vermögen			
3312	Einzahlungen aus der Veräußerung von Grundstücken und Grundstückeinrichtungen			
3313	Einzahlungen aus der Veräußerung von Gebäuden und Bauten			
3314	Einzahlungen aus der Veräußerung von technischen Anlagen, Fahrzeugen und Maschinen			
3315	Einzahlungen aus der Veräußerung von Amts-, Betriebs- und Geschäftsausstattung			
3316	Einzahlungen aus der Veräußerung von Kulturgütern			
3317	Einzahlungen aus der Veräußerung von Beteiligungen			
3318	Einzahlungen aus der Veräußerung von kofinanzierten Schutzbauten			
332	Einzahlungen aus der Rückzahlung von Darlehen sowie gewährten Vorschüssen	2.750,00	2.800,00	-50,00
3321	Einzahlungen aus Darlehen an Träger des öffentlichen Rechts			
3322	Einzahlungen aus Darlehen an Beteiligungen			
3323	Einzahlungen aus Darlehen an Unternehmen und Haushalte			
3325	Einzahlungen aus Vorschüssen und Anzahlungen	2.750,00	2.800,00	-50,00
333	Einzahlungen aus Kapitaltransfers	0,00	0,00	0,00
3331	Kapitaltransferzahlungen von Trägern des öffentlichen Rechts			
3332	Kapitaltransferzahlungen von Beteiligungen			
3333	Kapitaltransferzahlungen von Unternehmen			
3334	Kapitaltransferzahlungen von Haushalten und Organisationen ohne Erwerbscharakter			
3335	Kapitaltransferzahlungen vom Ausland			

Vertretungskörper und allgemeine Verwaltung (Gruppe 0)

MVAG	Mittelverwendungs- und aufbringungsgruppen (1. und 2. Ebene)	RA 2025	VA 2025	RA - VA
33	Summe Einzahlungen investive Gebarung	2.750,00	2.800,00	-50,00
341	Auszahlungen aus der Investitionstätigkeit	201.005,69	232.600,00	-31.594,31
3411	Auszahlungen für den Erwerb von immateriellem Vermögen	16.200,00	22.800,00	-6.600,00
3412	Auszahlungen für den Erwerb von Grundstücken und Grundstückseinrichtungen	184.805,69	209.800,00	-24.994,31
3413	Auszahlungen für den Erwerb von Gebäuden und Bauten			
3414	Auszahlungen für den Erwerb von technischen Anlagen, Fahrzeugen und Maschinen			
3415	Auszahlungen für den Erwerb von Amts-, Betriebs- und Geschäftsausstattung			
3416	Auszahlungen für den Erwerb von Kulturgütern			
3417	Auszahlungen für den Erwerb von Beteiligungen			
3418	Auszahlungen für den Erwerb von kofinanzierten Schutzbauten			
342	Auszahlungen aus der Gewährung von Darlehen sowie gewährten Vorschüssen	6.000,00	6.000,00	0,00
3421	Auszahlungen von Darlehen an Träger des öffentlichen Rechts			
3422	Auszahlungen von Darlehen an Beteiligungen			
3423	Auszahlungen von Darlehen an Unternehmen und Haushalte			
3425	Auszahlungen von Vorschüssen und Anzahlungen	6.000,00	6.000,00	
343	Auszahlungen aus Kapitaltransfers	0,00	0,00	0,00
3431	Kapitaltransferzahlungen an Träger des öffentlichen Rechts			
3432	Kapitaltransferzahlungen an Beteiligungen			
3433	Kapitaltransferzahlungen an Unternehmen (Finanzunternehmen)			
3434	Kapitaltransferzahlungen an Haushalte und Organisationen ohne Erwerbscharakter			
3435	Kapitaltransferzahlungen an das Ausland			
34	Summe Auszahlungen investive Gebarung	207.005,69	238.600,00	-31.594,31
SA2	Saldo (2) Geldfluss aus der investiven Gebarung (33 – 34)	-204.255,69	-235.800,00	31.544,31
SA3	Saldo (3) Nettofinanzierungssaldo (Saldo 1 + Saldo 2)	-649.617,79	-690.400,00	40.782,21
351	Einzahlungen aus der Aufnahme von Finanzschulden	0,00	0,00	0,00
3511	Einzahlungen aus empfangenen Darlehen von öffentlichen Körperschaften und Rechtsträgern			
3512	Einzahlungen aus empfangenen Darlehen von Beteiligungen			
3513	Einzahlungen aus empfangenen Darlehen von Unternehmen und privaten Haushalten			
3514	Einzahlungen aus Finanzschulden (Finanzunternehmen)			
3515	Einzahlungen aus Aufnahmen von Leasingverbindlichkeiten			
353	Einzahlungen infolge eines Kapitaltausches bei derivativen Finanzinstrumenten mit Grundgeschäft	0,00	0,00	0,00
3530	Einzahlungen infolge eines Kapitaltausches bei derivativen Finanzinstrumenten mit Grundgeschäft			

Vertretungskörper und allgemeine Verwaltung (Gruppe 0)

MVAG	Mittelverwendungs- und aufbringungsgruppen (1. und 2. Ebene)	RA 2025	VA 2025	RA - VA
355	Einzahlungen aus dem Abgang von Finanzinstrumenten	0,00	0,00	0,00
3550	Einzahlungen aus dem Abgang von Finanzinstrumenten			
35	Summe Einzahlungen aus der Finanzierungstätigkeit	0,00	0,00	0,00
361	Auszahlungen aus der Tilgung von Finanzschulden	44.784,10	44.800,00	-15,90
3611	Auszahlungen aus empfangenen Darlehen von öffentlichen Körperschaften und Rechtsträgern			
3612	Auszahlungen aus empfangenen Darlehen von Beteiligungen			
3613	Auszahlungen aus empfangenen Darlehen von Unternehmen und privaten Haushalten			
3614	Auszahlungen aus Finanzschulden	44.784,10	44.800,00	-15,90
3615	Auszahlungen aus Rückzahlungen von Leasingverbindlichkeiten			
363	Auszahlungen infolge eines Kapitaltausches bei derivativen Finanzinstrumenten mit Grundgeschäft	0,00	0,00	0,00
3630	Auszahlungen infolge eines Kapitaltausches bei derivativen Finanzinstrumenten mit Grundgeschäft			
365	Auszahlungen für den Erwerb von Finanzinstrumenten	0,00	0,00	0,00
3650	Auszahlungen für den Erwerb von Finanzinstrumenten			
36	Summe Auszahlungen aus der Finanzierungstätigkeit	44.784,10	44.800,00	-15,90
SA4	Saldo (4) Geldfluss aus der Finanzierungstätigkeit (35 – 36)	-44.784,10	-44.800,00	15,90
SA5	Saldo (5) Geldfluss aus der voranschlagswirksamen Gebarung (Saldo 3 + Saldo 4)	-694.401,89	-735.200,00	40.798,11

Öffentliche Ordnung und Sicherheit (Gruppe 1)

MVAG	Mittelverwendungs- und aufbringungsgruppen (1. und 2. Ebene)	RA 2025	VA 2025	RA - VA
311	Einzahlungen aus operativer Verwaltungstätigkeit	1.397,31	1.900,00	-502,69
3111	Einzahlungen aus eigenen Abgaben			
3112	Einzahlungen aus Ertragsanteilen			
3113	Einzahlungen aus Gebühren			
3114	Einzahlungen aus Leistungen			
3115	Einzahlungen aus Besitz und wirtschaftlicher Tätigkeit			
3116	Einzahlungen aus Veräußerung von geringwertigen Wirtschaftsgütern (GWG) und sonstige Einzahlungen	1.397,31	1.900,00	-502,69
312	Einzahlungen aus Transfers	59.579,59	61.900,00	-2.320,41
3121	Transferzahlungen von Trägern des öffentlichen Rechts	59.579,59	61.900,00	-2.320,41
3122	Transferzahlungen von Beteiligten			
3123	Transferzahlungen von Unternehmen (inkl. Finanzunternehmen)			
3124	Transferzahlungen von Haushalten und Organisationen ohne Erwerbscharakter			
3125	Transferzahlungen vom Ausland			
3126	Investitions- und Tilgungszuschüsse zwischen Unternehmungen und Betrieben der Gebietskörperschaft und der Gebietskörperschaft			
313	Einzahlungen aus Finanzerträgen	0,00	0,00	0,00
3131	Einzahlungen aus Zinserträgen			
3132	Einzahlungen aus Zinsen aus derivativen Finanzinstrumenten mit und ohne Grundgeschäft			
3133	Einzahlungen aus Gewinnentnahmen von marktbestimmten Betrieben			
3134	Sonstige Einzahlungen aus Finanzerträgen			
3135	Einzahlungen aus Dividenden/Gewinnausschüttungen			
31	Summe Einzahlungen operative Gebarung	60.976,90	63.800,00	-2.823,10
321	Auszahlungen aus Personalaufwand	0,00	0,00	0,00
3211	Auszahlungen für Personalaufwand (Bezüge, Nebengebühren, und Mehrleistungsvergütungen)			
3212	Auszahlungen für gesetzliche und freiwillige Sozialaufwendungen			
3213	Auszahlungen aus sonstigem Personalaufwand			
322	Auszahlungen aus Sachaufwand	34.264,10	37.900,00	-3.635,90
3221	Auszahlungen für Verbrauchs- und Verbrauchsgüter, Handelswaren			
3222	Auszahlungen für Verwaltungs- und Betriebsaufwand	2.438,17	5.600,00	-3.161,83
3223	Auszahlungen für Leasing- und Mietaufwand			
3224	Auszahlungen für Instandhaltung	22.509,26	22.500,00	9,26
3225	Sonstige Auszahlungen aus Sachaufwand	9.316,67	9.800,00	-483,33
3226	Auszahlungen aus der Inanspruchnahme von Haftungen			
323	Auszahlungen aus Transfers	15.953,16	14.800,00	1.153,16
3231	Transferzahlungen an Träger des öffentlichen Rechts	15.623,46	14.500,00	1.123,46

Öffentliche Ordnung und Sicherheit (Gruppe 1)

MVAG	Mittelverwendungs- und aufbringungsgruppen (1. und 2. Ebene)	RA 2025	VA 2025	RA - VA
3232	Transferzahlungen an Beteiligungen			
3233	Transferzahlungen an Unternehmen (inkl. Finanzunternehmen)			
3234	Transferzahlungen an Haushalte und Organisationen ohne Erwerbscharakter	329,70	300,00	29,70
3235	Transferzahlungen an das Ausland			
3236	Investitions- und Tilgungszuschüsse zwischen Unternehmungen und Betrieben der Gebietskörperschaft und der Gebietskörperschaft			
324	Auszahlungen aus Finanzaufwand	13.361,22	15.200,00	-1.838,78
3241	Auszahlungen für Zinsen	13.361,22	15.200,00	-1.838,78
3242	Auszahlungen für Zinsen aus derivativen Finanzinstrumenten mit und ohne Grundgeschäft			
3243	Auszahlungen aus Gewinnentnahmen von marktbestimmten Betrieben			
3244	Sonstige Auszahlungen aus Finanzaufwendungen			
32	Summe Auszahlungen operative Gebarung	63.578,48	67.900,00	-4.321,52
SA1	Saldo (1) Geldfluss aus der operativen Gebarung (31 – 32)	-2.601,58	-4.100,00	1.498,42
331	Einzahlungen aus der Investitionstätigkeit	0,00	0,00	0,00
3311	Einzahlungen aus der Veräußerung von immateriellem Vermögen			
3312	Einzahlungen aus der Veräußerung von Grundstücken und Grundstückeinrichtungen			
3313	Einzahlungen aus der Veräußerung von Gebäuden und Bauten			
3314	Einzahlungen aus der Veräußerung von technischen Anlagen, Fahrzeugen und Maschinen			
3315	Einzahlungen aus der Veräußerung von Amts-, Betriebs- und Geschäftsausstattung			
3316	Einzahlungen aus der Veräußerung von Kulturgütern			
3317	Einzahlungen aus der Veräußerung von Beteiligungen			
3318	Einzahlungen aus der Veräußerung von kofinanzierten Schutzbauten			
332	Einzahlungen aus der Rückzahlung von Darlehen sowie gewährten Vorschüssen	0,00	0,00	0,00
3321	Einzahlungen aus Darlehen an Träger des öffentlichen Rechts			
3322	Einzahlungen aus Darlehen an Beteiligungen			
3323	Einzahlungen aus Darlehen an Unternehmen und Haushalte			
3325	Einzahlungen aus Vorschüssen und Anzahlungen			
333	Einzahlungen aus Kapitaltransfers	0,00	18.900,00	-18.900,00
3331	Kapitaltransferzahlungen von Trägern des öffentlichen Rechts		18.900,00	-18.900,00
3332	Kapitaltransferzahlungen von Beteiligungen			
3333	Kapitaltransferzahlungen von Unternehmen			
3334	Kapitaltransferzahlungen von Haushalten und Organisationen ohne Erwerbscharakter			
3335	Kapitaltransferzahlungen vom Ausland			

Öffentliche Ordnung und Sicherheit (Gruppe 1)

MVAG	Mittelverwendungs- und aufbringungsgruppen (1. und 2. Ebene)	RA 2025	VA 2025	RA - VA
33	Summe Einzahlungen investive Gebarung	0,00	18.900,00	-18.900,00
341	Auszahlungen aus der Investitionstätigkeit	0,00	81.000,00	-81.000,00
3411	Auszahlungen für den Erwerb von immateriellem Vermögen			
3412	Auszahlungen für den Erwerb von Grundstücken und Grundstückseinrichtungen			
3413	Auszahlungen für den Erwerb von Gebäuden und Bauten			
3414	Auszahlungen für den Erwerb von technischen Anlagen, Fahrzeugen und Maschinen		81.000,00	-81.000,00
3415	Auszahlungen für den Erwerb von Amts-, Betriebs- und Geschäftsausstattung			
3416	Auszahlungen für den Erwerb von Kulturgütern			
3417	Auszahlungen für den Erwerb von Beteiligungen			
3418	Auszahlungen für den Erwerb von kofinanzierten Schutzbauten			
342	Auszahlungen aus der Gewährung von Darlehen sowie gewährten Vorschüssen	0,00	0,00	0,00
3421	Auszahlungen von Darlehen an Träger des öffentlichen Rechts			
3422	Auszahlungen von Darlehen an Beteiligungen			
3423	Auszahlungen von Darlehen an Unternehmen und Haushalte			
3425	Auszahlungen von Vorschüssen und Anzahlungen			
343	Auszahlungen aus Kapitaltransfers	0,00	0,00	0,00
3431	Kapitaltransferzahlungen an Träger des öffentlichen Rechts			
3432	Kapitaltransferzahlungen an Beteiligungen			
3433	Kapitaltransferzahlungen an Unternehmen (Finanzunternehmen)			
3434	Kapitaltransferzahlungen an Haushalte und Organisationen ohne Erwerbscharakter			
3435	Kapitaltransferzahlungen an das Ausland			
34	Summe Auszahlungen investive Gebarung	0,00	81.000,00	-81.000,00
SA2	Saldo (2) Geldfluss aus der investiven Gebarung (33 – 34)	0,00	-62.100,00	62.100,00
SA3	Saldo (3) Nettofinanzierungssaldo (Saldo 1 + Saldo 2)	-2.601,58	-66.200,00	63.598,42
351	Einzahlungen aus der Aufnahme von Finanzschulden	0,00	0,00	0,00
3511	Einzahlungen aus empfangenen Darlehen von öffentlichen Körperschaften und Rechtsträgern			
3512	Einzahlungen aus empfangenen Darlehen von Beteiligungen			
3513	Einzahlungen aus empfangenen Darlehen von Unternehmen und privaten Haushalten			
3514	Einzahlungen aus Finanzschulden (Finanzunternehmen)			
3515	Einzahlungen aus Aufnahmen von Leasingverbindlichkeiten			
353	Einzahlungen infolge eines Kapitaltausches bei derivativen Finanzinstrumenten mit Grundgeschäft	0,00	0,00	0,00
3530	Einzahlungen infolge eines Kapitaltausches bei derivativen Finanzinstrumenten mit Grundgeschäft			

Öffentliche Ordnung und Sicherheit (Gruppe 1)

MVAG	Mittelverwendungs- und aufbringungsgruppen (1. und 2. Ebene)	RA 2025	VA 2025	RA - VA
355	Einzahlungen aus dem Abgang von Finanzinstrumenten	0,00	0,00	0,00
3550	Einzahlungen aus dem Abgang von Finanzinstrumenten			
35	Summe Einzahlungen aus der Finanzierungstätigkeit	0,00	0,00	0,00
361	Auszahlungen aus der Tilgung von Finanzschulden	40.908,70	40.900,00	8,70
3611	Auszahlungen aus empfangenen Darlehen von öffentlichen Körperschaften und Rechtsträgern			
3612	Auszahlungen aus empfangenen Darlehen von Beteiligungen			
3613	Auszahlungen aus empfangenen Darlehen von Unternehmen und privaten Haushalten			
3614	Auszahlungen aus Finanzschulden	40.908,70	40.900,00	8,70
3615	Auszahlungen aus Rückzahlungen von Leasingverbindlichkeiten			
363	Auszahlungen infolge eines Kapitaltausches bei derivativen Finanzinstrumenten mit Grundgeschäft	0,00	0,00	0,00
3630	Auszahlungen infolge eines Kapitaltausches bei derivativen Finanzinstrumenten mit Grundgeschäft			
365	Auszahlungen für den Erwerb von Finanzinstrumenten	0,00	0,00	0,00
3650	Auszahlungen für den Erwerb von Finanzinstrumenten			
36	Summe Auszahlungen aus der Finanzierungstätigkeit	40.908,70	40.900,00	8,70
SA4	Saldo (4) Geldfluss aus der Finanzierungstätigkeit (35 – 36)	-40.908,70	-40.900,00	-8,70
SA5	Saldo (5) Geldfluss aus der voranschlagswirksamen Gebarung (Saldo 3 + Saldo 4)	-43.510,28	-107.100,00	63.589,72

Unterricht, Erziehung, Sport und Wissenschaft (Gruppe 2)

MVAG	Mittelverwendungs- und aufbringungsgruppen (1. und 2. Ebene)	RA 2025	VA 2025	RA - VA
311	Einzahlungen aus operativer Verwaltungstätigkeit	46.552,87	43.700,00	2.852,87
3111	Einzahlungen aus eigenen Abgaben			
3112	Einzahlungen aus Ertragsanteilen			
3113	Einzahlungen aus Gebühren			
3114	Einzahlungen aus Leistungen	40.369,45	39.000,00	1.369,45
3115	Einzahlungen aus Besitz und wirtschaftlicher Tätigkeit			
3116	Einzahlungen aus Veräußerung von geringwertigen Wirtschaftsgütern (GWG) und sonstige Einzahlungen	6.183,42	4.700,00	1.483,42
312	Einzahlungen aus Transfers	155.808,28	130.800,00	25.008,28
3121	Transferzahlungen von Trägern des öffentlichen Rechts	155.808,28	130.800,00	25.008,28
3122	Transferzahlungen von Beteiligten			
3123	Transferzahlungen von Unternehmen (inkl. Finanzunternehmen)			
3124	Transferzahlungen von Haushalten und Organisationen ohne Erwerbscharakter			
3125	Transferzahlungen vom Ausland			
3126	Investitions- und Tilgungszuschüsse zwischen Unternehmungen und Betrieben der Gebietskörperschaft und der Gebietskörperschaft			
313	Einzahlungen aus Finanzerträgen	0,00	0,00	0,00
3131	Einzahlungen aus Zinserträgen			
3132	Einzahlungen aus Zinsen aus derivativen Finanzinstrumenten mit und ohne Grundgeschäft			
3133	Einzahlungen aus Gewinnentnahmen von marktbestimmten Betrieben			
3134	Sonstige Einzahlungen aus Finanzerträgen			
3135	Einzahlungen aus Dividenden/Gewinnausschüttungen			
31	Summe Einzahlungen operative Gebarung	202.361,15	174.500,00	27.861,15
321	Auszahlungen aus Personalaufwand	238.934,37	238.600,00	334,37
3211	Auszahlungen für Personalaufwand (Bezüge, Nebengebühren, und Mehrleistungsvergütungen)	187.187,47	185.400,00	1.787,47
3212	Auszahlungen für gesetzliche und freiwillige Sozialaufwendungen	51.746,90	53.200,00	-1.453,10
3213	Auszahlungen aus sonstigem Personalaufwand			
322	Auszahlungen aus Sachaufwand	66.841,30	72.200,00	-5.358,70
3221	Auszahlungen für Gebrauchs- und Verbrauchsgüter, Handelswaren	24.178,65	27.300,00	-3.121,35
3222	Auszahlungen für Verwaltungs- und Betriebsaufwand	19.225,33	22.400,00	-3.174,67
3223	Auszahlungen für Leasing- und Mietaufwand	1.066,55	1.100,00	-33,45
3224	Auszahlungen für Instandhaltung	474,13	900,00	-425,87
3225	Sonstige Auszahlungen aus Sachaufwand	21.896,64	20.500,00	1.396,64
3226	Auszahlungen aus der Inanspruchnahme von Haftungen			
323	Auszahlungen aus Transfers	355.671,55	351.500,00	4.171,55
3231	Transferzahlungen an Träger des öffentlichen Rechts	338.494,05	339.200,00	-705,95

Unterricht, Erziehung, Sport und Wissenschaft (Gruppe 2)

MVAG	Mittelverwendungs- und aufbringungsgruppen (1. und 2. Ebene)	RA 2025	VA 2025	RA - VA
3232	Transferzahlungen an Beteiligungen			
3233	Transferzahlungen an Unternehmen (inkl. Finanzunternehmen)			
3234	Transferzahlungen an Haushalte und Organisationen ohne Erwerbscharakter	17.177,50	12.300,00	4.877,50
3235	Transferzahlungen an das Ausland			
3236	Investitions- und Tilgungszuschüsse zwischen Unternehmungen und Betrieben der Gebietskörperschaft und der Gebietskörperschaft			
324	Auszahlungen aus Finanzaufwand	38.374,79	38.400,00	-25,21
3241	Auszahlungen für Zinsen	38.374,79	38.400,00	-25,21
3242	Auszahlungen für Zinsen aus derivativen Finanzinstrumenten mit und ohne Grundgeschäft			
3243	Auszahlungen aus Gewinnentnahmen von marktbestimmten Betrieben			
3244	Sonstige Auszahlungen aus Finanzaufwendungen			
32	Summe Auszahlungen operative Gebarung	699.822,01	700.700,00	-877,99
SA1	Saldo (1) Geldfluss aus der operativen Gebarung (31 – 32)	-497.460,86	-526.200,00	28.739,14
331	Einzahlungen aus der Investitionstätigkeit	0,00	0,00	0,00
3311	Einzahlungen aus der Veräußerung von immateriellem Vermögen			
3312	Einzahlungen aus der Veräußerung von Grundstücken und Grundstückeinrichtungen			
3313	Einzahlungen aus der Veräußerung von Gebäuden und Bauten			
3314	Einzahlungen aus der Veräußerung von technischen Anlagen, Fahrzeugen und Maschinen			
3315	Einzahlungen aus der Veräußerung von Amts-, Betriebs- und Geschäftsausstattung			
3316	Einzahlungen aus der Veräußerung von Kulturgütern			
3317	Einzahlungen aus der Veräußerung von Beteiligungen			
3318	Einzahlungen aus der Veräußerung von kofinanzierten Schutzbauten			
332	Einzahlungen aus der Rückzahlung von Darlehen sowie gewährten Vorschüssen	0,00	0,00	0,00
3321	Einzahlungen aus Darlehen an Träger des öffentlichen Rechts			
3322	Einzahlungen aus Darlehen an Beteiligungen			
3323	Einzahlungen aus Darlehen an Unternehmen und Haushalte			
3325	Einzahlungen aus Vorschüssen und Anzahlungen			
333	Einzahlungen aus Kapitaltransfers	274.100,00	274.100,00	0,00
3331	Kapitaltransferzahlungen von Trägern des öffentlichen Rechts	274.100,00	274.100,00	
3332	Kapitaltransferzahlungen von Beteiligungen			
3333	Kapitaltransferzahlungen von Unternehmen			
3334	Kapitaltransferzahlungen von Haushalten und Organisationen ohne Erwerbscharakter			
3335	Kapitaltransferzahlungen vom Ausland			

Unterricht, Erziehung, Sport und Wissenschaft (Gruppe 2)

MVAG	Mittelverwendungs- und aufbringungsgruppen (1. und 2. Ebene)	RA 2025	VA 2025	RA - VA
33	Summe Einzahlungen investive Gebarung	274.100,00	274.100,00	0,00
341	Auszahlungen aus der Investitionstätigkeit	5.033,99	9.600,00	-4.566,01
3411	Auszahlungen für den Erwerb von immateriellem Vermögen			
3412	Auszahlungen für den Erwerb von Grundstücken und Grundstückseinrichtungen			
3413	Auszahlungen für den Erwerb von Gebäuden und Bauten	5.033,99	6.600,00	-1.566,01
3414	Auszahlungen für den Erwerb von technischen Anlagen, Fahrzeugen und Maschinen			
3415	Auszahlungen für den Erwerb von Amts-, Betriebs- und Geschäftsausstattung		3.000,00	-3.000,00
3416	Auszahlungen für den Erwerb von Kulturgütern			
3417	Auszahlungen für den Erwerb von Beteiligungen			
3418	Auszahlungen für den Erwerb von kofinanzierten Schutzbauten			
342	Auszahlungen aus der Gewährung von Darlehen sowie gewährten Vorschüssen	0,00	0,00	0,00
3421	Auszahlungen von Darlehen an Träger des öffentlichen Rechts			
3422	Auszahlungen von Darlehen an Beteiligungen			
3423	Auszahlungen von Darlehen an Unternehmen und Haushalte			
3425	Auszahlungen von Vorschüssen und Anzahlungen			
343	Auszahlungen aus Kapitaltransfers	0,00	0,00	0,00
3431	Kapitaltransferzahlungen an Träger des öffentlichen Rechts			
3432	Kapitaltransferzahlungen an Beteiligungen			
3433	Kapitaltransferzahlungen an Unternehmen (Finanzunternehmen)			
3434	Kapitaltransferzahlungen an Haushalte und Organisationen ohne Erwerbscharakter			
3435	Kapitaltransferzahlungen an das Ausland			
34	Summe Auszahlungen investive Gebarung	5.033,99	9.600,00	-4.566,01
SA2	Saldo (2) Geldfluss aus der investiven Gebarung (33 – 34)	269.066,01	264.500,00	4.566,01
SA3	Saldo (3) Nettofinanzierungssaldo (Saldo 1 + Saldo 2)	-228.394,85	-261.700,00	33.305,15
351	Einzahlungen aus der Aufnahme von Finanzschulden	0,00	0,00	0,00
3511	Einzahlungen aus empfangenen Darlehen von öffentlichen Körperschaften und Rechtsträgern			
3512	Einzahlungen aus empfangenen Darlehen von Beteiligungen			
3513	Einzahlungen aus empfangenen Darlehen von Unternehmen und privaten Haushalten			
3514	Einzahlungen aus Finanzschulden (Finanzunternehmen)			
3515	Einzahlungen aus Aufnahmen von Leasingverbindlichkeiten			
353	Einzahlungen infolge eines Kapitaltausches bei derivativen Finanzinstrumenten mit Grundgeschäft	0,00	0,00	0,00
3530	Einzahlungen infolge eines Kapitaltausches bei derivativen Finanzinstrumenten mit Grundgeschäft			

Unterricht, Erziehung, Sport und Wissenschaft (Gruppe 2)

MVAG	Mittelverwendungs- und aufbringungsgruppen (1. und 2. Ebene)	RA 2025	VA 2025	RA - VA
355	Einzahlungen aus dem Abgang von Finanzinstrumenten	0,00	0,00	0,00
3550	Einzahlungen aus dem Abgang von Finanzinstrumenten			
35	Summe Einzahlungen aus der Finanzierungstätigkeit	0,00	0,00	0,00
361	Auszahlungen aus der Tilgung von Finanzschulden	73.113,27	73.000,00	113,27
3611	Auszahlungen aus empfangenen Darlehen von öffentlichen Körperschaften und Rechtsträgern			
3612	Auszahlungen aus empfangenen Darlehen von Beteiligungen			
3613	Auszahlungen aus empfangenen Darlehen von Unternehmen und privaten Haushalten			
3614	Auszahlungen aus Finanzschulden	73.113,27	73.000,00	113,27
3615	Auszahlungen aus Rückzahlungen von Leasingverbindlichkeiten			
363	Auszahlungen infolge eines Kapitaltausches bei derivativen Finanzinstrumenten mit Grundgeschäft	0,00	0,00	0,00
3630	Auszahlungen infolge eines Kapitaltausches bei derivativen Finanzinstrumenten mit Grundgeschäft			
365	Auszahlungen für den Erwerb von Finanzinstrumenten	0,00	0,00	0,00
3650	Auszahlungen für den Erwerb von Finanzinstrumenten			
36	Summe Auszahlungen aus der Finanzierungstätigkeit	73.113,27	73.000,00	113,27
SA4	Saldo (4) Geldfluss aus der Finanzierungstätigkeit (35 – 36)	-73.113,27	-73.000,00	-113,27
SA5	Saldo (5) Geldfluss aus der voranschlagswirksamen Gebarung (Saldo 3 + Saldo 4)	-301.508,12	-334.700,00	33.191,88

Kunst, Kultur und Kultus (Gruppe 3)

MVAG	Mittelverwendungs- und aufbringungsgruppen (1. und 2. Ebene)	RA 2025	VA 2025	RA - VA
311	Einzahlungen aus operativer Verwaltungstätigkeit	9.361,56	11.000,00	-1.638,44
3111	Einzahlungen aus eigenen Abgaben			
3112	Einzahlungen aus Ertragsanteilen			
3113	Einzahlungen aus Gebühren			
3114	Einzahlungen aus Leistungen	9.361,56	11.000,00	-1.638,44
3115	Einzahlungen aus Besitz und wirtschaftlicher Tätigkeit			
3116	Einzahlungen aus Veräußerung von geringwertigen Wirtschaftsgütern (GWG) und sonstige Einzahlungen			
312	Einzahlungen aus Transfers	265,10	300,00	-34,90
3121	Transferzahlungen von Trägern des öffentlichen Rechts			
3122	Transferzahlungen von Beteiligten			
3123	Transferzahlungen von Unternehmen (inkl. Finanzunternehmen)			
3124	Transferzahlungen von Haushalten und Organisationen ohne Erwerbscharakter	265,10	300,00	-34,90
3125	Transferzahlungen vom Ausland			
3126	Investitions- und Tilgungszuschüsse zwischen Unternehmungen und Betrieben der Gebietskörperschaft und der Gebietskörperschaft			
313	Einzahlungen aus Finanzerträgen	0,00	0,00	0,00
3131	Einzahlungen aus Zinserträgen			
3132	Einzahlungen aus Zinsen aus derivativen Finanzinstrumenten mit und ohne Grundgeschäft			
3133	Einzahlungen aus Gewinnentnahmen von marktbestimmten Betrieben			
3134	Sonstige Einzahlungen aus Finanzerträgen			
3135	Einzahlungen aus Dividenden/Gewinnausschüttungen			
31	Summe Einzahlungen operative Gebarung	9.626,66	11.300,00	-1.673,34
321	Auszahlungen aus Personalaufwand	0,00	0,00	0,00
3211	Auszahlungen für Personalaufwand (Bezüge, Nebengebühren, und Mehrleistungsvergütungen)			
3212	Auszahlungen für gesetzliche und freiwillige Sozialaufwendungen			
3213	Auszahlungen aus sonstigem Personalaufwand			
322	Auszahlungen aus Sachaufwand	13.140,05	18.400,00	-5.259,95
3221	Auszahlungen für Gebrauchs- und Verbrauchsgüter, Handelswaren	7.074,89	7.600,00	-525,11
3222	Auszahlungen für Verwaltungs- und Betriebsaufwand		400,00	-400,00
3223	Auszahlungen für Leasing- und Mietaufwand			
3224	Auszahlungen für Instandhaltung			
3225	Sonstige Auszahlungen aus Sachaufwand	6.065,16	10.400,00	-4.334,84
3226	Auszahlungen aus der Inanspruchnahme von Haftungen			
323	Auszahlungen aus Transfers	95.825,85	99.300,00	-3.474,15
3231	Transferzahlungen an Träger des öffentlichen Rechts	94.025,85	95.300,00	-1.274,15

Kunst, Kultur und Kultus (Gruppe 3)

MVAG	Mittelverwendungs- und aufbringungsgruppen (1. und 2. Ebene)	RA 2025	VA 2025	RA - VA
3232	Transferzahlungen an Beteiligungen			
3233	Transferzahlungen an Unternehmen (inkl. Finanzunternehmen)			
3234	Transferzahlungen an Haushalte und Organisationen ohne Erwerbscharakter	1.800,00	4.000,00	-2.200,00
3235	Transferzahlungen an das Ausland			
3236	Investitions- und Tilgungszuschüsse zwischen Unternehmungen und Betrieben der Gebietskörperschaft und der Gebietskörperschaft			
324	Auszahlungen aus Finanzaufwand	0,00	0,00	0,00
3241	Auszahlungen für Zinsen			
3242	Auszahlungen für Zinsen aus derivativen Finanzinstrumenten mit und ohne Grundgeschäft			
3243	Auszahlungen aus Gewinnentnahmen von marktbestimmten Betrieben			
3244	Sonstige Auszahlungen aus Finanzaufwendungen			
32	Summe Auszahlungen operative Gebarung	108.965,90	117.700,00	-8.734,10
SA1	Saldo (1) Geldfluss aus der operativen Gebarung (31 – 32)	-99.339,24	-106.400,00	7.060,76
331	Einzahlungen aus der Investitionstätigkeit	0,00	0,00	0,00
3311	Einzahlungen aus der Veräußerung von immateriellem Vermögen			
3312	Einzahlungen aus der Veräußerung von Grundstücken und Grundstückeinrichtungen			
3313	Einzahlungen aus der Veräußerung von Gebäuden und Bauten			
3314	Einzahlungen aus der Veräußerung von technischen Anlagen, Fahrzeugen und Maschinen			
3315	Einzahlungen aus der Veräußerung von Amts-, Betriebs- und Geschäftsausstattung			
3316	Einzahlungen aus der Veräußerung von Kulturgütern			
3317	Einzahlungen aus der Veräußerung von Beteiligungen			
3318	Einzahlungen aus der Veräußerung von kofinanzierten Schutzbauten			
332	Einzahlungen aus der Rückzahlung von Darlehen sowie gewährten Vorschüssen	0,00	0,00	0,00
3321	Einzahlungen aus Darlehen an Träger des öffentlichen Rechts			
3322	Einzahlungen aus Darlehen an Beteiligungen			
3323	Einzahlungen aus Darlehen an Unternehmen und Haushalte			
3325	Einzahlungen aus Vorschüssen und Anzahlungen			
333	Einzahlungen aus Kapitaltransfers	0,00	0,00	0,00
3331	Kapitaltransferzahlungen von Trägern des öffentlichen Rechts			
3332	Kapitaltransferzahlungen von Beteiligungen			
3333	Kapitaltransferzahlungen von Unternehmen			
3334	Kapitaltransferzahlungen von Haushalten und Organisationen ohne Erwerbscharakter			
3335	Kapitaltransferzahlungen vom Ausland			

Kunst, Kultur und Kultus (Gruppe 3)

MVAG	Mittelverwendungs- und aufbringungsgruppen (1. und 2. Ebene)	RA 2025	VA 2025	RA - VA
33	Summe Einzahlungen investive Gebarung	0,00	0,00	0,00
341	Auszahlungen aus der Investitionstätigkeit	0,00	0,00	0,00
3411	Auszahlungen für den Erwerb von immateriellem Vermögen			
3412	Auszahlungen für den Erwerb von Grundstücken und Grundstückseinrichtungen			
3413	Auszahlungen für den Erwerb von Gebäuden und Bauten			
3414	Auszahlungen für den Erwerb von technischen Anlagen, Fahrzeugen und Maschinen			
3415	Auszahlungen für den Erwerb von Amts-, Betriebs- und Geschäftsausstattung			
3416	Auszahlungen für den Erwerb von Kulturgütern			
3417	Auszahlungen für den Erwerb von Beteiligungen			
3418	Auszahlungen für den Erwerb von kofinanzierten Schutzbauten			
342	Auszahlungen aus der Gewährung von Darlehen sowie gewährten Vorschüssen	0,00	0,00	0,00
3421	Auszahlungen von Darlehen an Träger des öffentlichen Rechts			
3422	Auszahlungen von Darlehen an Beteiligungen			
3423	Auszahlungen von Darlehen an Unternehmen und Haushalte			
3425	Auszahlungen von Vorschüssen und Anzahlungen			
343	Auszahlungen aus Kapitaltransfers	0,00	0,00	0,00
3431	Kapitaltransferzahlungen an Träger des öffentlichen Rechts			
3432	Kapitaltransferzahlungen an Beteiligungen			
3433	Kapitaltransferzahlungen an Unternehmen (Finanzunternehmen)			
3434	Kapitaltransferzahlungen an Haushalte und Organisationen ohne Erwerbscharakter			
3435	Kapitaltransferzahlungen an das Ausland			
34	Summe Auszahlungen investive Gebarung	0,00	0,00	0,00
SA2	Saldo (2) Geldfluss aus der investiven Gebarung (33 – 34)	0,00	0,00	0,00
SA3	Saldo (3) Nettofinanzierungssaldo (Saldo 1 + Saldo 2)	-99.339,24	-106.400,00	7.060,76
351	Einzahlungen aus der Aufnahme von Finanzschulden	0,00	0,00	0,00
3511	Einzahlungen aus empfangenen Darlehen von öffentlichen Körperschaften und Rechtsträgern			
3512	Einzahlungen aus empfangenen Darlehen von Beteiligungen			
3513	Einzahlungen aus empfangenen Darlehen von Unternehmen und privaten Haushalten			
3514	Einzahlungen aus Finanzschulden (Finanzunternehmen)			
3515	Einzahlungen aus Aufnahmen von Leasingverbindlichkeiten			
353	Einzahlungen infolge eines Kapitaltausches bei derivativen Finanzinstrumenten mit Grundgeschäft	0,00	0,00	0,00
3530	Einzahlungen infolge eines Kapitaltausches bei derivativen Finanzinstrumenten mit Grundgeschäft			

Kunst, Kultur und Kultus (Gruppe 3)

MVAG	Mittelverwendungs- und aufbringungsgruppen (1. und 2. Ebene)	RA 2025	VA 2025	RA - VA
355	Einzahlungen aus dem Abgang von Finanzinstrumenten	0,00	0,00	0,00
3550	Einzahlungen aus dem Abgang von Finanzinstrumenten			
35	Summe Einzahlungen aus der Finanzierungstätigkeit	0,00	0,00	0,00
361	Auszahlungen aus der Tilgung von Finanzschulden	0,00	0,00	0,00
3611	Auszahlungen aus empfangenen Darlehen von öffentlichen Körperschaften und Rechtsträgern			
3612	Auszahlungen aus empfangenen Darlehen von Beteiligungen			
3613	Auszahlungen aus empfangenen Darlehen von Unternehmen und privaten Haushalten			
3614	Auszahlungen aus Finanzschulden			
3615	Auszahlungen aus Rückzahlungen von Leasingverbindlichkeiten			
363	Auszahlungen infolge eines Kapitaltausches bei derivativen Finanzinstrumenten mit Grundgeschäft	0,00	0,00	0,00
3630	Auszahlungen infolge eines Kapitaltausches bei derivativen Finanzinstrumenten mit Grundgeschäft			
365	Auszahlungen für den Erwerb von Finanzinstrumenten	0,00	0,00	0,00
3650	Auszahlungen für den Erwerb von Finanzinstrumenten			
36	Summe Auszahlungen aus der Finanzierungstätigkeit	0,00	0,00	0,00
SA4	Saldo (4) Geldfluss aus der Finanzierungstätigkeit (35 – 36)	0,00	0,00	0,00
SA5	Saldo (5) Geldfluss aus der voranschlagswirksamen Gebarung (Saldo 3 + Saldo 4)	-99.339,24	-106.400,00	7.060,76

Soziale Wohlfahrt und Wohnbauförderung (Gruppe 4)

MVAG	Mittelverwendungs- und aufbringungsgruppen (1. und 2. Ebene)	RA 2025	VA 2025	RA - VA
311	Einzahlungen aus operativer Verwaltungstätigkeit	6.279,55	200,00	6.079,55
3111	Einzahlungen aus eigenen Abgaben			
3112	Einzahlungen aus Ertragsanteilen			
3113	Einzahlungen aus Gebühren			
3114	Einzahlungen aus Leistungen	155,70	200,00	-44,30
3115	Einzahlungen aus Besitz und wirtschaftlicher Tätigkeit			
3116	Einzahlungen aus Veräußerung von geringwertigen Wirtschaftsgütern (GWG) und sonstige Einzahlungen	6.123,85		6.123,85
312	Einzahlungen aus Transfers	41.942,84	41.900,00	42,84
3121	Transferzahlungen von Trägern des öffentlichen Rechts	41.942,84	41.900,00	42,84
3122	Transferzahlungen von Beteiligten			
3123	Transferzahlungen von Unternehmen (inkl. Finanzunternehmen)			
3124	Transferzahlungen von Haushalten und Organisationen ohne Erwerbscharakter			
3125	Transferzahlungen vom Ausland			
3126	Investitions- und Tilgungszuschüsse zwischen Unternehmungen und Betrieben der Gebietskörperschaft und der Gebietskörperschaft			
313	Einzahlungen aus Finanzerträgen	0,00	0,00	0,00
3131	Einzahlungen aus Zinserträgen			
3132	Einzahlungen aus Zinsen aus derivativen Finanzinstrumenten mit und ohne Grundgeschäft			
3133	Einzahlungen aus Gewinnentnahmen von marktbestimmten Betrieben			
3134	Sonstige Einzahlungen aus Finanzerträgen			
3135	Einzahlungen aus Dividenden/Gewinnausschüttungen			
31	Summe Einzahlungen operative Gebarung	48.222,39	42.100,00	6.122,39
321	Auszahlungen aus Personalaufwand	0,00	0,00	0,00
3211	Auszahlungen für Personalaufwand (Bezüge, Nebengebühren, und Mehrleistungsvergütungen)			
3212	Auszahlungen für gesetzliche und freiwillige Sozialaufwendungen			
3213	Auszahlungen aus sonstigem Personalaufwand			
322	Auszahlungen aus Sachaufwand	2.830,20	3.600,00	-769,80
3221	Auszahlungen für Gebrauchs- und Verbrauchsgüter, Handelswaren			
3222	Auszahlungen für Verwaltungs- und Betriebsaufwand			
3223	Auszahlungen für Leasing- und Mietaufwand			
3224	Auszahlungen für Instandhaltung			
3225	Sonstige Auszahlungen aus Sachaufwand	2.830,20	3.600,00	-769,80
3226	Auszahlungen aus der Inanspruchnahme von Haftungen			
323	Auszahlungen aus Transfers	334.228,74	355.800,00	-21.571,26
3231	Transferzahlungen an Träger des öffentlichen Rechts	332.953,74	349.000,00	-16.046,26

Soziale Wohlfahrt und Wohnbauförderung (Gruppe 4)

MVAG	Mittelverwendungs- und aufbringungsgruppen (1. und 2. Ebene)	RA 2025	VA 2025	RA - VA
3232	Transferzahlungen an Beteiligungen			
3233	Transferzahlungen an Unternehmen (inkl. Finanzunternehmen)			
3234	Transferzahlungen an Haushalte und Organisationen ohne Erwerbscharakter	1.275,00	6.800,00	-5.525,00
3235	Transferzahlungen an das Ausland			
3236	Investitions- und Tilgungszuschüsse zwischen Unternehmungen und Betrieben der Gebietskörperschaft und der Gebietskörperschaft			
324	Auszahlungen aus Finanzaufwand	0,00	0,00	0,00
3241	Auszahlungen für Zinsen			
3242	Auszahlungen für Zinsen aus derivativen Finanzinstrumenten mit und ohne Grundgeschäft			
3243	Auszahlungen aus Gewinnentnahmen von marktbestimmten Betrieben			
3244	Sonstige Auszahlungen aus Finanzaufwendungen			
32	Summe Auszahlungen operative Gebarung	337.058,94	359.400,00	-22.341,06
SA1	Saldo (1) Geldfluss aus der operativen Gebarung (31 – 32)	-288.836,55	-317.300,00	28.463,45
331	Einzahlungen aus der Investitionstätigkeit	0,00	0,00	0,00
3311	Einzahlungen aus der Veräußerung von immateriellem Vermögen			
3312	Einzahlungen aus der Veräußerung von Grundstücken und Grundstückeinrichtungen			
3313	Einzahlungen aus der Veräußerung von Gebäuden und Bauten			
3314	Einzahlungen aus der Veräußerung von technischen Anlagen, Fahrzeugen und Maschinen			
3315	Einzahlungen aus der Veräußerung von Amts-, Betriebs- und Geschäftsausstattung			
3316	Einzahlungen aus der Veräußerung von Kulturgütern			
3317	Einzahlungen aus der Veräußerung von Beteiligungen			
3318	Einzahlungen aus der Veräußerung von kofinanzierten Schutzbauten			
332	Einzahlungen aus der Rückzahlung von Darlehen sowie gewährten Vorschüssen	0,00	0,00	0,00
3321	Einzahlungen aus Darlehen an Träger des öffentlichen Rechts			
3322	Einzahlungen aus Darlehen an Beteiligungen			
3323	Einzahlungen aus Darlehen an Unternehmen und Haushalte			
3325	Einzahlungen aus Vorschüssen und Anzahlungen			
333	Einzahlungen aus Kapitaltransfers	0,00	0,00	0,00
3331	Kapitaltransferzahlungen von Trägern des öffentlichen Rechts			
3332	Kapitaltransferzahlungen von Beteiligungen			
3333	Kapitaltransferzahlungen von Unternehmen			
3334	Kapitaltransferzahlungen von Haushalten und Organisationen ohne Erwerbscharakter			
3335	Kapitaltransferzahlungen vom Ausland			

Soziale Wohlfahrt und Wohnbauförderung (Gruppe 4)

MVAG	Mittelverwendungs- und aufbringungsgruppen (1. und 2. Ebene)	RA 2025	VA 2025	RA - VA
33	Summe Einzahlungen investive Gebarung	0,00	0,00	0,00
341	Auszahlungen aus der Investitionstätigkeit	0,00	0,00	0,00
3411	Auszahlungen für den Erwerb von immateriellem Vermögen			
3412	Auszahlungen für den Erwerb von Grundstücken und Grundstückseinrichtungen			
3413	Auszahlungen für den Erwerb von Gebäuden und Bauten			
3414	Auszahlungen für den Erwerb von technischen Anlagen, Fahrzeugen und Maschinen			
3415	Auszahlungen für den Erwerb von Amts-, Betriebs- und Geschäftsausstattung			
3416	Auszahlungen für den Erwerb von Kulturgütern			
3417	Auszahlungen für den Erwerb von Beteiligungen			
3418	Auszahlungen für den Erwerb von kofinanzierten Schutzbauten			
342	Auszahlungen aus der Gewährung von Darlehen sowie gewährten Vorschüssen	0,00	0,00	0,00
3421	Auszahlungen von Darlehen an Träger des öffentlichen Rechts			
3422	Auszahlungen von Darlehen an Beteiligungen			
3423	Auszahlungen von Darlehen an Unternehmen und Haushalte			
3425	Auszahlungen von Vorschüssen und Anzahlungen			
343	Auszahlungen aus Kapitaltransfers	0,00	0,00	0,00
3431	Kapitaltransferzahlungen an Träger des öffentlichen Rechts			
3432	Kapitaltransferzahlungen an Beteiligungen			
3433	Kapitaltransferzahlungen an Unternehmen (Finanzunternehmen)			
3434	Kapitaltransferzahlungen an Haushalte und Organisationen ohne Erwerbscharakter			
3435	Kapitaltransferzahlungen an das Ausland			
34	Summe Auszahlungen investive Gebarung	0,00	0,00	0,00
SA2	Saldo (2) Geldfluss aus der investiven Gebarung (33 – 34)	0,00	0,00	0,00
SA3	Saldo (3) Nettofinanzierungssaldo (Saldo 1 + Saldo 2)	-288.836,55	-317.300,00	28.463,45
351	Einzahlungen aus der Aufnahme von Finanzschulden	0,00	0,00	0,00
3511	Einzahlungen aus empfangenen Darlehen von öffentlichen Körperschaften und Rechtsträgern			
3512	Einzahlungen aus empfangenen Darlehen von Beteiligungen			
3513	Einzahlungen aus empfangenen Darlehen von Unternehmen und privaten Haushalten			
3514	Einzahlungen aus Finanzschulden (Finanzunternehmen)			
3515	Einzahlungen aus Aufnahmen von Leasingverbindlichkeiten			
353	Einzahlungen infolge eines Kapitaltausches bei derivativen Finanzinstrumenten mit Grundgeschäft	0,00	0,00	0,00
3530	Einzahlungen infolge eines Kapitaltausches bei derivativen Finanzinstrumenten mit Grundgeschäft			

Soziale Wohlfahrt und Wohnbauförderung (Gruppe 4)

MVAG	Mittelverwendungs- und aufbringungsgruppen (1. und 2. Ebene)	RA 2025	VA 2025	RA - VA
355	Einzahlungen aus dem Abgang von Finanzinstrumenten	0,00	0,00	0,00
3550	Einzahlungen aus dem Abgang von Finanzinstrumenten			
35	Summe Einzahlungen aus der Finanzierungstätigkeit	0,00	0,00	0,00
361	Auszahlungen aus der Tilgung von Finanzschulden	0,00	0,00	0,00
3611	Auszahlungen aus empfangenen Darlehen von öffentlichen Körperschaften und Rechtsträgern			
3612	Auszahlungen aus empfangenen Darlehen von Beteiligungen			
3613	Auszahlungen aus empfangenen Darlehen von Unternehmen und privaten Haushalten			
3614	Auszahlungen aus Finanzschulden			
3615	Auszahlungen aus Rückzahlungen von Leasingverbindlichkeiten			
363	Auszahlungen infolge eines Kapitaltausches bei derivativen Finanzinstrumenten mit Grundgeschäft	0,00	0,00	0,00
3630	Auszahlungen infolge eines Kapitaltausches bei derivativen Finanzinstrumenten mit Grundgeschäft			
365	Auszahlungen für den Erwerb von Finanzinstrumenten	0,00	0,00	0,00
3650	Auszahlungen für den Erwerb von Finanzinstrumenten			
36	Summe Auszahlungen aus der Finanzierungstätigkeit	0,00	0,00	0,00
SA4	Saldo (4) Geldfluss aus der Finanzierungstätigkeit (35 – 36)	0,00	0,00	0,00
SA5	Saldo (5) Geldfluss aus der voranschlagswirksamen Gebarung (Saldo 3 + Saldo 4)	-288.836,55	-317.300,00	28.463,45

Gesundheit (Gruppe 5)

MVAG	Mittelverwendungs- und aufbringungsgruppen (1. und 2. Ebene)	RA 2025	VA 2025	RA - VA
311	Einzahlungen aus operativer Verwaltungstätigkeit	14.421,98	13.600,00	821,98
3111	Einzahlungen aus eigenen Abgaben			
3112	Einzahlungen aus Ertragsanteilen			
3113	Einzahlungen aus Gebühren			
3114	Einzahlungen aus Leistungen	2.827,66	2.200,00	627,66
3115	Einzahlungen aus Besitz und wirtschaftlicher Tätigkeit	11.129,32	10.900,00	229,32
3116	Einzahlungen aus Veräußerung von geringwertigen Wirtschaftsgütern (GWG) und sonstige Einzahlungen	465,00	500,00	-35,00
312	Einzahlungen aus Transfers	11.624,30	600,00	11.024,30
3121	Transferzahlungen von Trägern des öffentlichen Rechts	11.624,30	600,00	11.024,30
3122	Transferzahlungen von Beteiligten			
3123	Transferzahlungen von Unternehmen (inkl. Finanzunternehmen)			
3124	Transferzahlungen von Haushalten und Organisationen ohne Erwerbscharakter			
3125	Transferzahlungen vom Ausland			
3126	Investitions- und Tilgungszuschüsse zwischen Unternehmungen und Betrieben der Gebietskörperschaft und der Gebietskörperschaft			
313	Einzahlungen aus Finanzerträgen	0,00	0,00	0,00
3131	Einzahlungen aus Zinserträgen			
3132	Einzahlungen aus Zinsen aus derivativen Finanzinstrumenten mit und ohne Grundgeschäft			
3133	Einzahlungen aus Gewinnentnahmen von marktbestimmten Betrieben			
3134	Sonstige Einzahlungen aus Finanzerträgen			
3135	Einzahlungen aus Dividenden/Gewinnausschüttungen			
31	Summe Einzahlungen operative Gebarung	26.046,28	14.200,00	11.846,28
321	Auszahlungen aus Personalaufwand	0,00	0,00	0,00
3211	Auszahlungen für Personalaufwand (Bezüge, Nebengebühren, und Mehrleistungsvergütungen)			
3212	Auszahlungen für gesetzliche und freiwillige Sozialaufwendungen			
3213	Auszahlungen aus sonstigem Personalaufwand			
322	Auszahlungen aus Sachaufwand	14.739,45	14.400,00	339,45
3221	Auszahlungen für Verbrauchs- und Verbrauchsgüter, Handelswaren			
3222	Auszahlungen für Verwaltungs- und Betriebsaufwand		1.300,00	-1.300,00
3223	Auszahlungen für Leasing- und Mietaufwand			
3224	Auszahlungen für Instandhaltung	207,38	200,00	7,38
3225	Sonstige Auszahlungen aus Sachaufwand	14.532,07	12.900,00	1.632,07
3226	Auszahlungen aus der Inanspruchnahme von Haftungen			
323	Auszahlungen aus Transfers	485.199,74	492.900,00	-7.700,26
3231	Transferzahlungen an Träger des öffentlichen Rechts	485.199,74	492.900,00	-7.700,26

Gesundheit (Gruppe 5)

MVAG	Mittelverwendungs- und aufbringungsgruppen (1. und 2. Ebene)	RA 2025	VA 2025	RA - VA
3232	Transferzahlungen an Beteiligungen			
3233	Transferzahlungen an Unternehmen (inkl. Finanzunternehmen)			
3234	Transferzahlungen an Haushalte und Organisationen ohne Erwerbscharakter			
3235	Transferzahlungen an das Ausland			
3236	Investitions- und Tilgungszuschüsse zwischen Unternehmungen und Betrieben der Gebietskörperschaft und der Gebietskörperschaft			
324	Auszahlungen aus Finanzaufwand	0,00	0,00	0,00
3241	Auszahlungen für Zinsen			
3242	Auszahlungen für Zinsen aus derivativen Finanzinstrumenten mit und ohne Grundgeschäft			
3243	Auszahlungen aus Gewinnentnahmen von marktbestimmten Betrieben			
3244	Sonstige Auszahlungen aus Finanzaufwendungen			
32	Summe Auszahlungen operative Gebarung	499.939,19	507.300,00	-7.360,81
SA1	Saldo (1) Geldfluss aus der operativen Gebarung (31 – 32)	-473.892,91	-493.100,00	19.207,09
331	Einzahlungen aus der Investitionstätigkeit	0,00	0,00	0,00
3311	Einzahlungen aus der Veräußerung von immateriellem Vermögen			
3312	Einzahlungen aus der Veräußerung von Grundstücken und Grundstückeinrichtungen			
3313	Einzahlungen aus der Veräußerung von Gebäuden und Bauten			
3314	Einzahlungen aus der Veräußerung von technischen Anlagen, Fahrzeugen und Maschinen			
3315	Einzahlungen aus der Veräußerung von Amts-, Betriebs- und Geschäftsausstattung			
3316	Einzahlungen aus der Veräußerung von Kulturgütern			
3317	Einzahlungen aus der Veräußerung von Beteiligungen			
3318	Einzahlungen aus der Veräußerung von kofinanzierten Schutzbauten			
332	Einzahlungen aus der Rückzahlung von Darlehen sowie gewährten Vorschüssen	0,00	0,00	0,00
3321	Einzahlungen aus Darlehen an Träger des öffentlichen Rechts			
3322	Einzahlungen aus Darlehen an Beteiligungen			
3323	Einzahlungen aus Darlehen an Unternehmen und Haushalte			
3325	Einzahlungen aus Vorschüssen und Anzahlungen			
333	Einzahlungen aus Kapitaltransfers	0,00	0,00	0,00
3331	Kapitaltransferzahlungen von Trägern des öffentlichen Rechts			
3332	Kapitaltransferzahlungen von Beteiligungen			
3333	Kapitaltransferzahlungen von Unternehmen			
3334	Kapitaltransferzahlungen von Haushalten und Organisationen ohne Erwerbscharakter			
3335	Kapitaltransferzahlungen vom Ausland			

Gesundheit (Gruppe 5)

MVAG	Mittelverwendungs- und aufbringungsgruppen (1. und 2. Ebene)	RA 2025	VA 2025	RA - VA
33	Summe Einzahlungen investive Gebarung	0,00	0,00	0,00
341	Auszahlungen aus der Investitionstätigkeit	1.548,00	0,00	1.548,00
3411	Auszahlungen für den Erwerb von immateriellem Vermögen			
3412	Auszahlungen für den Erwerb von Grundstücken und Grundstückseinrichtungen			
3413	Auszahlungen für den Erwerb von Gebäuden und Bauten			
3414	Auszahlungen für den Erwerb von technischen Anlagen, Fahrzeugen und Maschinen			
3415	Auszahlungen für den Erwerb von Amts-, Betriebs- und Geschäftsausstattung	1.548,00		1.548,00
3416	Auszahlungen für den Erwerb von Kulturgütern			
3417	Auszahlungen für den Erwerb von Beteiligungen			
3418	Auszahlungen für den Erwerb von kofinanzierten Schutzbauten			
342	Auszahlungen aus der Gewährung von Darlehen sowie gewährten Vorschüssen	0,00	0,00	0,00
3421	Auszahlungen von Darlehen an Träger des öffentlichen Rechts			
3422	Auszahlungen von Darlehen an Beteiligungen			
3423	Auszahlungen von Darlehen an Unternehmen und Haushalte			
3425	Auszahlungen von Vorschüssen und Anzahlungen			
343	Auszahlungen aus Kapitaltransfers	3.500,00	5.000,00	-1.500,00
3431	Kapitaltransferzahlungen an Träger des öffentlichen Rechts			
3432	Kapitaltransferzahlungen an Beteiligungen			
3433	Kapitaltransferzahlungen an Unternehmen (Finanzunternehmen)			
3434	Kapitaltransferzahlungen an Haushalte und Organisationen ohne Erwerbscharakter	3.500,00	5.000,00	-1.500,00
3435	Kapitaltransferzahlungen an das Ausland			
34	Summe Auszahlungen investive Gebarung	5.048,00	5.000,00	48,00
SA2	Saldo (2) Geldfluss aus der investiven Gebarung (33 – 34)	-5.048,00	-5.000,00	-48,00
SA3	Saldo (3) Nettofinanzierungssaldo (Saldo 1 + Saldo 2)	-478.940,91	-498.100,00	19.159,09
351	Einzahlungen aus der Aufnahme von Finanzschulden	0,00	0,00	0,00
3511	Einzahlungen aus empfangenen Darlehen von öffentlichen Körperschaften und Rechtsträgern			
3512	Einzahlungen aus empfangenen Darlehen von Beteiligungen			
3513	Einzahlungen aus empfangenen Darlehen von Unternehmen und privaten Haushalten			
3514	Einzahlungen aus Finanzschulden (Finanzunternehmen)			
3515	Einzahlungen aus Aufnahmen von Leasingverbindlichkeiten			
353	Einzahlungen infolge eines Kapitaltausches bei derivativen Finanzinstrumenten mit Grundgeschäft	0,00	0,00	0,00
3530	Einzahlungen infolge eines Kapitaltausches bei derivativen Finanzinstrumenten mit Grundgeschäft			

Gesundheit (Gruppe 5)

MVAG	Mittelverwendungs- und aufbringungsgruppen (1. und 2. Ebene)	RA 2025	VA 2025	RA - VA
355	Einzahlungen aus dem Abgang von Finanzinstrumenten	0,00	0,00	0,00
3550	Einzahlungen aus dem Abgang von Finanzinstrumenten			
35	Summe Einzahlungen aus der Finanzierungstätigkeit	0,00	0,00	0,00
361	Auszahlungen aus der Tilgung von Finanzschulden	0,00	0,00	0,00
3611	Auszahlungen aus empfangenen Darlehen von öffentlichen Körperschaften und Rechtsträgern			
3612	Auszahlungen aus empfangenen Darlehen von Beteiligungen			
3613	Auszahlungen aus empfangenen Darlehen von Unternehmen und privaten Haushalten			
3614	Auszahlungen aus Finanzschulden			
3615	Auszahlungen aus Rückzahlungen von Leasingverbindlichkeiten			
363	Auszahlungen infolge eines Kapitaltausches bei derivativen Finanzinstrumenten mit Grundgeschäft	0,00	0,00	0,00
3630	Auszahlungen infolge eines Kapitaltausches bei derivativen Finanzinstrumenten mit Grundgeschäft			
365	Auszahlungen für den Erwerb von Finanzinstrumenten	0,00	0,00	0,00
3650	Auszahlungen für den Erwerb von Finanzinstrumenten			
36	Summe Auszahlungen aus der Finanzierungstätigkeit	0,00	0,00	0,00
SA4	Saldo (4) Geldfluss aus der Finanzierungstätigkeit (35 – 36)	0,00	0,00	0,00
SA5	Saldo (5) Geldfluss aus der voranschlagswirksamen Gebarung (Saldo 3 + Saldo 4)	-478.940,91	-498.100,00	19.159,09

Straßen- und Wasserbau, Verkehr (Gruppe 6)

MVAG	Mittelverwendungs- und aufbringungsgruppen (1. und 2. Ebene)	RA 2025	VA 2025	RA - VA
311	Einzahlungen aus operativer Verwaltungstätigkeit	116,26	100,00	16,26
3111	Einzahlungen aus eigenen Abgaben			
3112	Einzahlungen aus Ertragsanteilen			
3113	Einzahlungen aus Gebühren			
3114	Einzahlungen aus Leistungen			
3115	Einzahlungen aus Besitz und wirtschaftlicher Tätigkeit			
3116	Einzahlungen aus Veräußerung von geringwertigen Wirtschaftsgütern (GWG) und sonstige Einzahlungen	116,26	100,00	16,26
312	Einzahlungen aus Transfers	160.720,00	163.000,00	-2.280,00
3121	Transferzahlungen von Trägern des öffentlichen Rechts	160.000,00	160.000,00	
3122	Transferzahlungen von Beteiligten			
3123	Transferzahlungen von Unternehmen (inkl. Finanzunternehmen)			
3124	Transferzahlungen von Haushalten und Organisationen ohne Erwerbscharakter	720,00	3.000,00	-2.280,00
3125	Transferzahlungen vom Ausland			
3126	Investitions- und Tilgungszuschüsse zwischen Unternehmungen und Betrieben der Gebietskörperschaft und der Gebietskörperschaft			
313	Einzahlungen aus Finanzerträgen	0,00	0,00	0,00
3131	Einzahlungen aus Zinserträgen			
3132	Einzahlungen aus Zinsen aus derivativen Finanzinstrumenten mit und ohne Grundgeschäft			
3133	Einzahlungen aus Gewinnentnahmen von marktbestimmten Betrieben			
3134	Sonstige Einzahlungen aus Finanzerträgen			
3135	Einzahlungen aus Dividenden/Gewinnausschüttungen			
31	Summe Einzahlungen operative Gebarung	160.836,26	163.100,00	-2.263,74
321	Auszahlungen aus Personalaufwand	71.733,50	71.400,00	333,50
3211	Auszahlungen für Personalaufwand (Bezüge, Nebengebühren, und Mehrleistungsvergütungen)	57.544,97	56.700,00	844,97
3212	Auszahlungen für gesetzliche und freiwillige Sozialaufwendungen	14.188,53	14.700,00	-511,47
3213	Auszahlungen aus sonstigem Personalaufwand			
322	Auszahlungen aus Sachaufwand	46.579,87	64.400,00	-17.820,13
3221	Auszahlungen für Gebrauchs- und Verbrauchsgüter, Handelswaren	8.763,60	20.600,00	-11.836,40
3222	Auszahlungen für Verwaltungs- und Betriebsaufwand	17,66	100,00	-82,34
3223	Auszahlungen für Leasing- und Mietaufwand	369,96	1.300,00	-930,04
3224	Auszahlungen für Instandhaltung	15.787,66	20.000,00	-4.212,34
3225	Sonstige Auszahlungen aus Sachaufwand	21.640,99	22.400,00	-759,01
3226	Auszahlungen aus der Inanspruchnahme von Haftungen			
323	Auszahlungen aus Transfers	24.430,26	29.200,00	-4.769,74
3231	Transferzahlungen an Träger des öffentlichen Rechts	24.430,26	29.200,00	-4.769,74

Straßen- und Wasserbau, Verkehr (Gruppe 6)

MVAG	Mittelverwendungs- und aufbringungsgruppen (1. und 2. Ebene)	RA 2025	VA 2025	RA - VA
3232	Transferzahlungen an Beteiligungen			
3233	Transferzahlungen an Unternehmen (inkl. Finanzunternehmen)			
3234	Transferzahlungen an Haushalte und Organisationen ohne Erwerbscharakter			
3235	Transferzahlungen an das Ausland			
3236	Investitions- und Tilgungszuschüsse zwischen Unternehmungen und Betrieben der Gebietskörperschaft und der Gebietskörperschaft			
324	Auszahlungen aus Finanzaufwand	10.139,19	16.000,00	-5.860,81
3241	Auszahlungen für Zinsen	10.139,19	16.000,00	-5.860,81
3242	Auszahlungen für Zinsen aus derivativen Finanzinstrumenten mit und ohne Grundgeschäft			
3243	Auszahlungen aus Gewinnentnahmen von marktbestimmten Betrieben			
3244	Sonstige Auszahlungen aus Finanzaufwendungen			
32	Summe Auszahlungen operative Gebarung	152.882,82	181.000,00	-28.117,18
SA1	Saldo (1) Geldfluss aus der operativen Gebarung (31 – 32)	7.953,44	-17.900,00	25.853,44
331	Einzahlungen aus der Investitionstätigkeit	0,00	0,00	0,00
3311	Einzahlungen aus der Veräußerung von immateriellem Vermögen			
3312	Einzahlungen aus der Veräußerung von Grundstücken und Grundstückeinrichtungen			
3313	Einzahlungen aus der Veräußerung von Gebäuden und Bauten			
3314	Einzahlungen aus der Veräußerung von technischen Anlagen, Fahrzeugen und Maschinen			
3315	Einzahlungen aus der Veräußerung von Amts-, Betriebs- und Geschäftsausstattung			
3316	Einzahlungen aus der Veräußerung von Kulturgütern			
3317	Einzahlungen aus der Veräußerung von Beteiligungen			
3318	Einzahlungen aus der Veräußerung von kofinanzierten Schutzbauten			
332	Einzahlungen aus der Rückzahlung von Darlehen sowie gewährten Vorschüssen	0,00	0,00	0,00
3321	Einzahlungen aus Darlehen an Träger des öffentlichen Rechts			
3322	Einzahlungen aus Darlehen an Beteiligungen			
3323	Einzahlungen aus Darlehen an Unternehmen und Haushalte			
3325	Einzahlungen aus Vorschüssen und Anzahlungen			
333	Einzahlungen aus Kapitaltransfers	26.382,94	46.400,00	-20.017,06
3331	Kapitaltransferzahlungen von Trägern des öffentlichen Rechts	26.382,94	46.400,00	-20.017,06
3332	Kapitaltransferzahlungen von Beteiligungen			
3333	Kapitaltransferzahlungen von Unternehmen			
3334	Kapitaltransferzahlungen von Haushalten und Organisationen ohne Erwerbscharakter			
3335	Kapitaltransferzahlungen vom Ausland			

Straßen- und Wasserbau, Verkehr (Gruppe 6)

MVAG	Mittelverwendungs- und aufbringungsgruppen (1. und 2. Ebene)	RA 2025	VA 2025	RA - VA
33	Summe Einzahlungen investive Gebarung	26.382,94	46.400,00	-20.017,06
341	Auszahlungen aus der Investitionstätigkeit	82.189,61	259.000,00	-176.810,39
3411	Auszahlungen für den Erwerb von immateriellem Vermögen			
3412	Auszahlungen für den Erwerb von Grundstücken und Grundstückseinrichtungen	82.189,61	259.000,00	-176.810,39
3413	Auszahlungen für den Erwerb von Gebäuden und Bauten			
3414	Auszahlungen für den Erwerb von technischen Anlagen, Fahrzeugen und Maschinen			
3415	Auszahlungen für den Erwerb von Amts-, Betriebs- und Geschäftsausstattung			
3416	Auszahlungen für den Erwerb von Kulturgütern			
3417	Auszahlungen für den Erwerb von Beteiligungen			
3418	Auszahlungen für den Erwerb von kofinanzierten Schutzbauten			
342	Auszahlungen aus der Gewährung von Darlehen sowie gewährten Vorschüssen	133.830,78	390.000,00	-256.169,22
3421	Auszahlungen von Darlehen an Träger des öffentlichen Rechts			
3422	Auszahlungen von Darlehen an Beteiligungen			
3423	Auszahlungen von Darlehen an Unternehmen und Haushalte			
3425	Auszahlungen von Vorschüssen und Anzahlungen	133.830,78	390.000,00	-256.169,22
343	Auszahlungen aus Kapitaltransfers	0,00	0,00	0,00
3431	Kapitaltransferzahlungen an Träger des öffentlichen Rechts			
3432	Kapitaltransferzahlungen an Beteiligungen			
3433	Kapitaltransferzahlungen an Unternehmen (Finanzunternehmen)			
3434	Kapitaltransferzahlungen an Haushalte und Organisationen ohne Erwerbscharakter			
3435	Kapitaltransferzahlungen an das Ausland			
34	Summe Auszahlungen investive Gebarung	216.020,39	649.000,00	-432.979,61
SA2	Saldo (2) Geldfluss aus der investiven Gebarung (33 – 34)	-189.637,45	-602.600,00	412.962,55
SA3	Saldo (3) Nettofinanzierungssaldo (Saldo 1 + Saldo 2)	-181.684,01	-620.500,00	438.815,99
351	Einzahlungen aus der Aufnahme von Finanzschulden	133.000,00	365.700,00	-232.700,00
3511	Einzahlungen aus empfangenen Darlehen von öffentlichen Körperschaften und Rechtsträgern			
3512	Einzahlungen aus empfangenen Darlehen von Beteiligungen			
3513	Einzahlungen aus empfangenen Darlehen von Unternehmen und privaten Haushalten			
3514	Einzahlungen aus Finanzschulden (Finanzunternehmen)	133.000,00	365.700,00	-232.700,00
3515	Einzahlungen aus Aufnahmen von Leasingverbindlichkeiten			
353	Einzahlungen infolge eines Kapitaltausches bei derivativen Finanzinstrumenten mit Grundgeschäft	0,00	0,00	0,00
3530	Einzahlungen infolge eines Kapitaltausches bei derivativen Finanzinstrumenten mit Grundgeschäft			

Straßen- und Wasserbau, Verkehr (Gruppe 6)

MVAG	Mittelverwendungs- und aufbringungsgruppen (1. und 2. Ebene)	RA 2025	VA 2025	RA - VA
355	Einzahlungen aus dem Abgang von Finanzinstrumenten	0,00	0,00	0,00
3550	Einzahlungen aus dem Abgang von Finanzinstrumenten			
35	Summe Einzahlungen aus der Finanzierungstätigkeit	133.000,00	365.700,00	-232.700,00
361	Auszahlungen aus der Tilgung von Finanzschulden	0,00	0,00	0,00
3611	Auszahlungen aus empfangenen Darlehen von öffentlichen Körperschaften und Rechtsträgern			
3612	Auszahlungen aus empfangenen Darlehen von Beteiligungen			
3613	Auszahlungen aus empfangenen Darlehen von Unternehmen und privaten Haushalten			
3614	Auszahlungen aus Finanzschulden			
3615	Auszahlungen aus Rückzahlungen von Leasingverbindlichkeiten			
363	Auszahlungen infolge eines Kapitaltausches bei derivativen Finanzinstrumenten mit Grundgeschäft	0,00	0,00	0,00
3630	Auszahlungen infolge eines Kapitaltausches bei derivativen Finanzinstrumenten mit Grundgeschäft			
365	Auszahlungen für den Erwerb von Finanzinstrumenten	0,00	0,00	0,00
3650	Auszahlungen für den Erwerb von Finanzinstrumenten			
36	Summe Auszahlungen aus der Finanzierungstätigkeit	0,00	0,00	0,00
SA4	Saldo (4) Geldfluss aus der Finanzierungstätigkeit (35 – 36)	133.000,00	365.700,00	-232.700,00
SA5	Saldo (5) Geldfluss aus der voranschlagswirksamen Gebarung (Saldo 3 + Saldo 4)	-48.684,01	-254.800,00	206.115,99

Wirtschaftsförderung (Gruppe 7)

MVAG	Mittelverwendungs- und aufbringungsgruppen (1. und 2. Ebene)	RA 2025	VA 2025	RA - VA
311	Einzahlungen aus operativer Verwaltungstätigkeit	1.428,90	1.300,00	128,90
3111	Einzahlungen aus eigenen Abgaben			
3112	Einzahlungen aus Ertragsanteilen			
3113	Einzahlungen aus Gebühren			
3114	Einzahlungen aus Leistungen	1.428,90	1.300,00	128,90
3115	Einzahlungen aus Besitz und wirtschaftlicher Tätigkeit			
3116	Einzahlungen aus Veräußerung von geringwertigen Wirtschaftsgütern (GWG) und sonstige Einzahlungen			
312	Einzahlungen aus Transfers	10.566,78	10.500,00	66,78
3121	Transferzahlungen von Trägern des öffentlichen Rechts	10.417,95	10.400,00	17,95
3122	Transferzahlungen von Beteiligten			
3123	Transferzahlungen von Unternehmen (inkl. Finanzunternehmen)			
3124	Transferzahlungen von Haushalten und Organisationen ohne Erwerbscharakter	148,83	100,00	48,83
3125	Transferzahlungen vom Ausland			
3126	Investitions- und Tilgungszuschüsse zwischen Unternehmungen und Betrieben der Gebietskörperschaft und der Gebietskörperschaft			
313	Einzahlungen aus Finanzerträgen	0,00	0,00	0,00
3131	Einzahlungen aus Zinserträgen			
3132	Einzahlungen aus Zinsen aus derivativen Finanzinstrumenten mit und ohne Grundgeschäft			
3133	Einzahlungen aus Gewinnentnahmen von marktbestimmten Betrieben			
3134	Sonstige Einzahlungen aus Finanzerträgen			
3135	Einzahlungen aus Dividenden/Gewinnausschüttungen			
31	Summe Einzahlungen operative Gebarung	11.995,68	11.800,00	195,68
321	Auszahlungen aus Personalaufwand	0,00	0,00	0,00
3211	Auszahlungen für Personalaufwand (Bezüge, Nebengebühren, und Mehrleistungsvergütungen)			
3212	Auszahlungen für gesetzliche und freiwillige Sozialaufwendungen			
3213	Auszahlungen aus sonstigem Personalaufwand			
322	Auszahlungen aus Sachaufwand	4.313,31	9.700,00	-5.386,69
3221	Auszahlungen für Verbrauchs- und Verbrauchsgüter, Handelswaren	1.445,75	1.000,00	445,75
3222	Auszahlungen für Verwaltungs- und Betriebsaufwand			
3223	Auszahlungen für Leasing- und Mietaufwand			
3224	Auszahlungen für Instandhaltung	131,10	4.500,00	-4.368,90
3225	Sonstige Auszahlungen aus Sachaufwand	2.736,46	4.200,00	-1.463,54
3226	Auszahlungen aus der Inanspruchnahme von Haftungen			
323	Auszahlungen aus Transfers	12.106,32	12.100,00	6,32
3231	Transferzahlungen an Träger des öffentlichen Rechts			

Wirtschaftsförderung (Gruppe 7)

MVAG	Mittelverwendungs- und aufbringungsgruppen (1. und 2. Ebene)	RA 2025	VA 2025	RA - VA
3232	Transferzahlungen an Beteiligungen			
3233	Transferzahlungen an Unternehmen (inkl. Finanzunternehmen)			
3234	Transferzahlungen an Haushalte und Organisationen ohne Erwerbscharakter	12.106,32	12.100,00	6,32
3235	Transferzahlungen an das Ausland			
3236	Investitions- und Tilgungszuschüsse zwischen Unternehmungen und Betrieben der Gebietskörperschaft und der Gebietskörperschaft			
324	Auszahlungen aus Finanzaufwand	0,00	0,00	0,00
3241	Auszahlungen für Zinsen			
3242	Auszahlungen für Zinsen aus derivativen Finanzinstrumenten mit und ohne Grundgeschäft			
3243	Auszahlungen aus Gewinnentnahmen von marktbestimmten Betrieben			
3244	Sonstige Auszahlungen aus Finanzaufwendungen			
32	Summe Auszahlungen operative Gebarung	16.419,63	21.800,00	-5.380,37
SA1	Saldo (1) Geldfluss aus der operativen Gebarung (31 – 32)	-4.423,95	-10.000,00	5.576,05
331	Einzahlungen aus der Investitionstätigkeit	0,00	0,00	0,00
3311	Einzahlungen aus der Veräußerung von immateriellem Vermögen			
3312	Einzahlungen aus der Veräußerung von Grundstücken und Grundstückeinrichtungen			
3313	Einzahlungen aus der Veräußerung von Gebäuden und Bauten			
3314	Einzahlungen aus der Veräußerung von technischen Anlagen, Fahrzeugen und Maschinen			
3315	Einzahlungen aus der Veräußerung von Amts-, Betriebs- und Geschäftsausstattung			
3316	Einzahlungen aus der Veräußerung von Kulturgütern			
3317	Einzahlungen aus der Veräußerung von Beteiligungen			
3318	Einzahlungen aus der Veräußerung von kofinanzierten Schutzbauten			
332	Einzahlungen aus der Rückzahlung von Darlehen sowie gewährten Vorschüssen	0,00	0,00	0,00
3321	Einzahlungen aus Darlehen an Träger des öffentlichen Rechts			
3322	Einzahlungen aus Darlehen an Beteiligungen			
3323	Einzahlungen aus Darlehen an Unternehmen und Haushalte			
3325	Einzahlungen aus Vorschüssen und Anzahlungen			
333	Einzahlungen aus Kapitaltransfers	9.064,98	6.000,00	3.064,98
3331	Kapitaltransferzahlungen von Trägern des öffentlichen Rechts	9.064,98	6.000,00	3.064,98
3332	Kapitaltransferzahlungen von Beteiligungen			
3333	Kapitaltransferzahlungen von Unternehmen			
3334	Kapitaltransferzahlungen von Haushalten und Organisationen ohne Erwerbscharakter			
3335	Kapitaltransferzahlungen vom Ausland			

Wirtschaftsförderung (Gruppe 7)

MVAG	Mittelverwendungs- und aufbringungsgruppen (1. und 2. Ebene)	RA 2025	VA 2025	RA - VA
33	Summe Einzahlungen investive Gebarung	9.064,98	6.000,00	3.064,98
341	Auszahlungen aus der Investitionstätigkeit	62.033,45	62.000,00	33,45
3411	Auszahlungen für den Erwerb von immateriellem Vermögen			
3412	Auszahlungen für den Erwerb von Grundstücken und Grundstückseinrichtungen	62.033,45	62.000,00	33,45
3413	Auszahlungen für den Erwerb von Gebäuden und Bauten			
3414	Auszahlungen für den Erwerb von technischen Anlagen, Fahrzeugen und Maschinen			
3415	Auszahlungen für den Erwerb von Amts-, Betriebs- und Geschäftsausstattung			
3416	Auszahlungen für den Erwerb von Kulturgütern			
3417	Auszahlungen für den Erwerb von Beteiligungen			
3418	Auszahlungen für den Erwerb von kofinanzierten Schutzbauten			
342	Auszahlungen aus der Gewährung von Darlehen sowie gewährten Vorschüssen	0,00	0,00	0,00
3421	Auszahlungen von Darlehen an Träger des öffentlichen Rechts			
3422	Auszahlungen von Darlehen an Beteiligungen			
3423	Auszahlungen von Darlehen an Unternehmen und Haushalte			
3425	Auszahlungen von Vorschüssen und Anzahlungen			
343	Auszahlungen aus Kapitaltransfers	0,00	0,00	0,00
3431	Kapitaltransferzahlungen an Träger des öffentlichen Rechts			
3432	Kapitaltransferzahlungen an Beteiligungen			
3433	Kapitaltransferzahlungen an Unternehmen (Finanzunternehmen)			
3434	Kapitaltransferzahlungen an Haushalte und Organisationen ohne Erwerbscharakter			
3435	Kapitaltransferzahlungen an das Ausland			
34	Summe Auszahlungen investive Gebarung	62.033,45	62.000,00	33,45
SA2	Saldo (2) Geldfluss aus der investiven Gebarung (33 – 34)	-52.968,47	-56.000,00	3.031,53
SA3	Saldo (3) Nettofinanzierungssaldo (Saldo 1 + Saldo 2)	-57.392,42	-66.000,00	8.607,58
351	Einzahlungen aus der Aufnahme von Finanzschulden	0,00	0,00	0,00
3511	Einzahlungen aus empfangenen Darlehen von öffentlichen Körperschaften und Rechtsträgern			
3512	Einzahlungen aus empfangenen Darlehen von Beteiligungen			
3513	Einzahlungen aus empfangenen Darlehen von Unternehmen und privaten Haushalten			
3514	Einzahlungen aus Finanzschulden (Finanzunternehmen)			
3515	Einzahlungen aus Aufnahmen von Leasingverbindlichkeiten			
353	Einzahlungen infolge eines Kapitaltausches bei derivativen Finanzinstrumenten mit Grundgeschäft	0,00	0,00	0,00
3530	Einzahlungen infolge eines Kapitaltausches bei derivativen Finanzinstrumenten mit Grundgeschäft			

Wirtschaftsförderung (Gruppe 7)

MVAG	Mittelverwendungs- und aufbringungsgruppen (1. und 2. Ebene)	RA 2025	VA 2025	RA - VA
355	Einzahlungen aus dem Abgang von Finanzinstrumenten	0,00	0,00	0,00
3550	Einzahlungen aus dem Abgang von Finanzinstrumenten			
35	Summe Einzahlungen aus der Finanzierungstätigkeit	0,00	0,00	0,00
361	Auszahlungen aus der Tilgung von Finanzschulden	0,00	0,00	0,00
3611	Auszahlungen aus empfangenen Darlehen von öffentlichen Körperschaften und Rechtsträgern			
3612	Auszahlungen aus empfangenen Darlehen von Beteiligungen			
3613	Auszahlungen aus empfangenen Darlehen von Unternehmen und privaten Haushalten			
3614	Auszahlungen aus Finanzschulden			
3615	Auszahlungen aus Rückzahlungen von Leasingverbindlichkeiten			
363	Auszahlungen infolge eines Kapitaltausches bei derivativen Finanzinstrumenten mit Grundgeschäft	0,00	0,00	0,00
3630	Auszahlungen infolge eines Kapitaltausches bei derivativen Finanzinstrumenten mit Grundgeschäft			
365	Auszahlungen für den Erwerb von Finanzinstrumenten	0,00	0,00	0,00
3650	Auszahlungen für den Erwerb von Finanzinstrumenten			
36	Summe Auszahlungen aus der Finanzierungstätigkeit	0,00	0,00	0,00
SA4	Saldo (4) Geldfluss aus der Finanzierungstätigkeit (35 – 36)	0,00	0,00	0,00
SA5	Saldo (5) Geldfluss aus der voranschlagswirksamen Gebarung (Saldo 3 + Saldo 4)	-57.392,42	-66.000,00	8.607,58

Dienstleistungen (Gruppe 8)

MVAG	Mittelverwendungs- und aufbringungsgruppen (1. und 2. Ebene)	RA 2025	VA 2025	RA - VA
311	Einzahlungen aus operativer Verwaltungstätigkeit	535.487,99	521.500,00	13.987,99
3111	Einzahlungen aus eigenen Abgaben			
3112	Einzahlungen aus Ertragsanteilen			
3113	Einzahlungen aus Gebühren	453.859,32	455.800,00	-1.940,68
3114	Einzahlungen aus Leistungen	21.179,17	4.400,00	16.779,17
3115	Einzahlungen aus Besitz und wirtschaftlicher Tätigkeit	10.847,89	10.900,00	-52,11
3116	Einzahlungen aus Veräußerung von geringwertigen Wirtschaftsgütern (GWG) und sonstige Einzahlungen	49.601,61	50.400,00	-798,39
312	Einzahlungen aus Transfers	57.381,64	61.300,00	-3.918,36
3121	Transferzahlungen von Trägern des öffentlichen Rechts	57.381,64	61.300,00	-3.918,36
3122	Transferzahlungen von Beteiligten			
3123	Transferzahlungen von Unternehmen (inkl. Finanzunternehmen)			
3124	Transferzahlungen von Haushalten und Organisationen ohne Erwerbscharakter			
3125	Transferzahlungen vom Ausland			
3126	Investitions- und Tilgungszuschüsse zwischen Unternehmungen und Betrieben der Gebietskörperschaft und der Gebietskörperschaft			
313	Einzahlungen aus Finanzerträgen	0,00	0,00	0,00
3131	Einzahlungen aus Zinserträgen			
3132	Einzahlungen aus Zinsen aus derivativen Finanzinstrumenten mit und ohne Grundgeschäft			
3133	Einzahlungen aus Gewinnentnahmen von marktbestimmten Betrieben			
3134	Sonstige Einzahlungen aus Finanzerträgen			
3135	Einzahlungen aus Dividenden/Gewinnausschüttungen			
31	Summe Einzahlungen operative Gebarung	592.869,63	582.800,00	10.069,63
321	Auszahlungen aus Personalaufwand	94.612,98	96.100,00	-1.487,02
3211	Auszahlungen für Personalaufwand (Bezüge, Nebengebühren, und Mehrleistungsvergütungen)	75.640,18	76.300,00	-659,82
3212	Auszahlungen für gesetzliche und freiwillige Sozialaufwendungen	18.972,80	19.800,00	-827,20
3213	Auszahlungen aus sonstigem Personalaufwand			
322	Auszahlungen aus Sachaufwand	180.017,12	196.300,00	-16.282,88
3221	Auszahlungen für Gebrauchs- und Verbrauchsgüter, Handelswaren	20.490,74	22.800,00	-2.309,26
3222	Auszahlungen für Verwaltungs- und Betriebsaufwand	92.656,31	99.300,00	-6.643,69
3223	Auszahlungen für Leasing- und Mietaufwand	1.221,94	1.200,00	21,94
3224	Auszahlungen für Instandhaltung	25.546,10	26.400,00	-853,90
3225	Sonstige Auszahlungen aus Sachaufwand	40.102,03	46.600,00	-6.497,97
3226	Auszahlungen aus der Inanspruchnahme von Haftungen			
323	Auszahlungen aus Transfers	218.188,51	220.500,00	-2.311,49
3231	Transferzahlungen an Träger des öffentlichen Rechts		2.300,00	-2.300,00

Dienstleistungen (Gruppe 8)

MVAG	Mittelverwendungs- und aufbringungsgruppen (1. und 2. Ebene)	RA 2025	VA 2025	RA - VA
3232	Transferzahlungen an Beteiligungen			
3233	Transferzahlungen an Unternehmen (inkl. Finanzunternehmen)	218.188,51	218.200,00	-11,49
3234	Transferzahlungen an Haushalte und Organisationen ohne Erwerbscharakter			
3235	Transferzahlungen an das Ausland			
3236	Investitions- und Tilgungszuschüsse zwischen Unternehmungen und Betrieben der Gebietskörperschaft und der Gebietskörperschaft			
324	Auszahlungen aus Finanzaufwand	17.772,35	19.200,00	-1.427,65
3241	Auszahlungen für Zinsen	17.772,35	19.200,00	-1.427,65
3242	Auszahlungen für Zinsen aus derivativen Finanzinstrumenten mit und ohne Grundgeschäft			
3243	Auszahlungen aus Gewinnentnahmen von marktbestimmten Betrieben			
3244	Sonstige Auszahlungen aus Finanzaufwendungen			
32	Summe Auszahlungen operative Gebarung	510.590,96	532.100,00	-21.509,04
SA1	Saldo (1) Geldfluss aus der operativen Gebarung (31 – 32)	82.278,67	50.700,00	31.578,67
331	Einzahlungen aus der Investitionstätigkeit	0,00	0,00	0,00
3311	Einzahlungen aus der Veräußerung von immateriellem Vermögen			
3312	Einzahlungen aus der Veräußerung von Grundstücken und Grundstückeinrichtungen			
3313	Einzahlungen aus der Veräußerung von Gebäuden und Bauten			
3314	Einzahlungen aus der Veräußerung von technischen Anlagen, Fahrzeugen und Maschinen			
3315	Einzahlungen aus der Veräußerung von Amts-, Betriebs- und Geschäftsausstattung			
3316	Einzahlungen aus der Veräußerung von Kulturgütern			
3317	Einzahlungen aus der Veräußerung von Beteiligungen			
3318	Einzahlungen aus der Veräußerung von kofinanzierten Schutzbauten			
332	Einzahlungen aus der Rückzahlung von Darlehen sowie gewährten Vorschüssen	0,00	0,00	0,00
3321	Einzahlungen aus Darlehen an Träger des öffentlichen Rechts			
3322	Einzahlungen aus Darlehen an Beteiligungen			
3323	Einzahlungen aus Darlehen an Unternehmen und Haushalte			
3325	Einzahlungen aus Vorschüssen und Anzahlungen			
333	Einzahlungen aus Kapitaltransfers	19.055,10	29.300,00	-10.244,90
3331	Kapitaltransferzahlungen von Trägern des öffentlichen Rechts	18.973,50	19.300,00	-326,50
3332	Kapitaltransferzahlungen von Beteiligungen			
3333	Kapitaltransferzahlungen von Unternehmen			
3334	Kapitaltransferzahlungen von Haushalten und Organisationen ohne Erwerbscharakter	81,60	10.000,00	-9.918,40
3335	Kapitaltransferzahlungen vom Ausland			

Dienstleistungen (Gruppe 8)

MVAG	Mittelverwendungs- und aufbringungsgruppen (1. und 2. Ebene)	RA 2025	VA 2025	RA - VA
33	Summe Einzahlungen investive Gebarung	19.055,10	29.300,00	-10.244,90
341	Auszahlungen aus der Investitionstätigkeit	42.502,97	98.100,00	-55.597,03
3411	Auszahlungen für den Erwerb von immateriellem Vermögen			
3412	Auszahlungen für den Erwerb von Grundstücken und Grundstückseinrichtungen	35.918,26	91.500,00	-55.581,74
3413	Auszahlungen für den Erwerb von Gebäuden und Bauten	6.584,71	6.600,00	-15,29
3414	Auszahlungen für den Erwerb von technischen Anlagen, Fahrzeugen und Maschinen			
3415	Auszahlungen für den Erwerb von Amts-, Betriebs- und Geschäftsausstattung			
3416	Auszahlungen für den Erwerb von Kulturgütern			
3417	Auszahlungen für den Erwerb von Beteiligungen			
3418	Auszahlungen für den Erwerb von kofinanzierten Schutzbauten			
342	Auszahlungen aus der Gewährung von Darlehen sowie gewährten Vorschüssen	0,00	0,00	0,00
3421	Auszahlungen von Darlehen an Träger des öffentlichen Rechts			
3422	Auszahlungen von Darlehen an Beteiligungen			
3423	Auszahlungen von Darlehen an Unternehmen und Haushalte			
3425	Auszahlungen von Vorschüssen und Anzahlungen			
343	Auszahlungen aus Kapitaltransfers	0,00	14.000,00	-14.000,00
3431	Kapitaltransferzahlungen an Träger des öffentlichen Rechts			
3432	Kapitaltransferzahlungen an Beteiligungen			
3433	Kapitaltransferzahlungen an Unternehmen (Finanzunternehmen)		14.000,00	-14.000,00
3434	Kapitaltransferzahlungen an Haushalte und Organisationen ohne Erwerbscharakter			
3435	Kapitaltransferzahlungen an das Ausland			
34	Summe Auszahlungen investive Gebarung	42.502,97	112.100,00	-69.597,03
SA2	Saldo (2) Geldfluss aus der investiven Gebarung (33 – 34)	-23.447,87	-82.800,00	59.352,13
SA3	Saldo (3) Nettofinanzierungssaldo (Saldo 1 + Saldo 2)	58.830,80	-32.100,00	90.930,80
351	Einzahlungen aus der Aufnahme von Finanzschulden	0,00	0,00	0,00
3511	Einzahlungen aus empfangenen Darlehen von öffentlichen Körperschaften und Rechtsträgern			
3512	Einzahlungen aus empfangenen Darlehen von Beteiligungen			
3513	Einzahlungen aus empfangenen Darlehen von Unternehmen und privaten Haushalten			
3514	Einzahlungen aus Finanzschulden (Finanzunternehmen)			
3515	Einzahlungen aus Aufnahmen von Leasingverbindlichkeiten			
353	Einzahlungen infolge eines Kapitaltausches bei derivativen Finanzinstrumenten mit Grundgeschäft	0,00	0,00	0,00
3530	Einzahlungen infolge eines Kapitaltausches bei derivativen Finanzinstrumenten mit Grundgeschäft			

Dienstleistungen (Gruppe 8)

MVAG	Mittelverwendungs- und aufbringungsgruppen (1. und 2. Ebene)	RA 2025	VA 2025	RA - VA
355	Einzahlungen aus dem Abgang von Finanzinstrumenten	0,00	0,00	0,00
3550	Einzahlungen aus dem Abgang von Finanzinstrumenten			
35	Summe Einzahlungen aus der Finanzierungstätigkeit	0,00	0,00	0,00
361	Auszahlungen aus der Tilgung von Finanzschulden	72.496,37	72.500,00	-3,63
3611	Auszahlungen aus empfangenen Darlehen von öffentlichen Körperschaften und Rechtsträgern	1.029,51	1.000,00	29,51
3612	Auszahlungen aus empfangenen Darlehen von Beteiligungen			
3613	Auszahlungen aus empfangenen Darlehen von Unternehmen und privaten Haushalten			
3614	Auszahlungen aus Finanzschulden	71.466,86	71.500,00	-33,14
3615	Auszahlungen aus Rückzahlungen von Leasingverbindlichkeiten			
363	Auszahlungen infolge eines Kapitaltausches bei derivativen Finanzinstrumenten mit Grundgeschäft	0,00	0,00	0,00
3630	Auszahlungen infolge eines Kapitaltausches bei derivativen Finanzinstrumenten mit Grundgeschäft			
365	Auszahlungen für den Erwerb von Finanzinstrumenten	0,00	0,00	0,00
3650	Auszahlungen für den Erwerb von Finanzinstrumenten			
36	Summe Auszahlungen aus der Finanzierungstätigkeit	72.496,37	72.500,00	-3,63
SA4	Saldo (4) Geldfluss aus der Finanzierungstätigkeit (35 – 36)	-72.496,37	-72.500,00	3,63
SA5	Saldo (5) Geldfluss aus der voranschlagswirksamen Gebarung (Saldo 3 + Saldo 4)	-13.665,57	-104.600,00	90.934,43

Finanzwirtschaft (Gruppe 9)

MVAG	Mittelverwendungs- und aufbringungsgruppen (1. und 2. Ebene)	RA 2025	VA 2025	RA - VA
311	Einzahlungen aus operativer Verwaltungstätigkeit	2.036.784,55	2.009.900,00	26.884,55
3111	Einzahlungen aus eigenen Abgaben	452.822,09	441.800,00	11.022,09
3112	Einzahlungen aus Ertragsanteilen	1.577.972,91	1.562.000,00	15.972,91
3113	Einzahlungen aus Gebühren			
3114	Einzahlungen aus Leistungen	1.675,31	1.700,00	-24,69
3115	Einzahlungen aus Besitz und wirtschaftlicher Tätigkeit			
3116	Einzahlungen aus Veräußerung von geringwertigen Wirtschaftsgütern (GWG) und sonstige Einzahlungen	4.314,24	4.400,00	-85,76
312	Einzahlungen aus Transfers	207.842,34	203.700,00	4.142,34
3121	Transferzahlungen von Trägern des öffentlichen Rechts	207.842,34	203.700,00	4.142,34
3122	Transferzahlungen von Beteiligten			
3123	Transferzahlungen von Unternehmen (inkl. Finanzunternehmen)			
3124	Transferzahlungen von Haushalten und Organisationen ohne Erwerbscharakter			
3125	Transferzahlungen vom Ausland			
3126	Investitions- und Tilgungszuschüsse zwischen Unternehmungen und Betrieben der Gebietskörperschaft und der Gebietskörperschaft			
313	Einzahlungen aus Finanzerträgen	6.628,56	4.300,00	2.328,56
3131	Einzahlungen aus Zinserträgen	6.628,56	4.300,00	2.328,56
3132	Einzahlungen aus Zinsen aus derivativen Finanzinstrumenten mit und ohne Grundgeschäft			
3133	Einzahlungen aus Gewinnentnahmen von marktbestimmten Betrieben			
3134	Sonstige Einzahlungen aus Finanzerträgen			
3135	Einzahlungen aus Dividenden/Gewinnausschüttungen			
31	Summe Einzahlungen operative Gebarung	2.251.255,45	2.217.900,00	33.355,45
321	Auszahlungen aus Personalaufwand	0,00	0,00	0,00
3211	Auszahlungen für Personalaufwand (Bezüge, Nebengebühren, und Mehrleistungsvergütungen)			
3212	Auszahlungen für gesetzliche und freiwillige Sozialaufwendungen			
3213	Auszahlungen aus sonstigem Personalaufwand			
322	Auszahlungen aus Sachaufwand	1.657,15	2.000,00	-342,85
3221	Auszahlungen für Verbrauchs- und Verbrauchsgüter, Handelswaren			
3222	Auszahlungen für Verwaltungs- und Betriebsaufwand			
3223	Auszahlungen für Leasing- und Mietaufwand			
3224	Auszahlungen für Instandhaltung			
3225	Sonstige Auszahlungen aus Sachaufwand	1.657,15	2.000,00	-342,85
3226	Auszahlungen aus der Inanspruchnahme von Haftungen			
323	Auszahlungen aus Transfers	0,00	0,00	0,00
3231	Transferzahlungen an Träger des öffentlichen Rechts			

Finanzwirtschaft (Gruppe 9)

MVAG	Mittelverwendungs- und aufbringungsgruppen (1. und 2. Ebene)	RA 2025	VA 2025	RA - VA
3232	Transferzahlungen an Beteiligungen			
3233	Transferzahlungen an Unternehmen (inkl. Finanzunternehmen)			
3234	Transferzahlungen an Haushalte und Organisationen ohne Erwerbscharakter			
3235	Transferzahlungen an das Ausland			
3236	Investitions- und Tilgungszuschüsse zwischen Unternehmungen und Betrieben der Gebietskörperschaft und der Gebietskörperschaft			
324	Auszahlungen aus Finanzaufwand	4.329,78	4.600,00	-270,22
3241	Auszahlungen für Zinsen		100,00	-100,00
3242	Auszahlungen für Zinsen aus derivativen Finanzinstrumenten mit und ohne Grundgeschäft			
3243	Auszahlungen aus Gewinnentnahmen von marktbestimmten Betrieben			
3244	Sonstige Auszahlungen aus Finanzaufwendungen	4.329,78	4.500,00	-170,22
32	Summe Auszahlungen operative Gebarung	5.986,93	6.600,00	-613,07
SA1	Saldo (1) Geldfluss aus der operativen Gebarung (31 – 32)	2.245.268,52	2.211.300,00	33.968,52
331	Einzahlungen aus der Investitionstätigkeit	0,00	0,00	0,00
3311	Einzahlungen aus der Veräußerung von immateriellem Vermögen			
3312	Einzahlungen aus der Veräußerung von Grundstücken und Grundstückeinrichtungen			
3313	Einzahlungen aus der Veräußerung von Gebäuden und Bauten			
3314	Einzahlungen aus der Veräußerung von technischen Anlagen, Fahrzeugen und Maschinen			
3315	Einzahlungen aus der Veräußerung von Amts-, Betriebs- und Geschäftsausstattung			
3316	Einzahlungen aus der Veräußerung von Kulturgütern			
3317	Einzahlungen aus der Veräußerung von Beteiligungen			
3318	Einzahlungen aus der Veräußerung von kofinanzierten Schutzbauten			
332	Einzahlungen aus der Rückzahlung von Darlehen sowie gewährten Vorschüssen	0,00	0,00	0,00
3321	Einzahlungen aus Darlehen an Träger des öffentlichen Rechts			
3322	Einzahlungen aus Darlehen an Beteiligungen			
3323	Einzahlungen aus Darlehen an Unternehmen und Haushalte			
3325	Einzahlungen aus Vorschüssen und Anzahlungen			
333	Einzahlungen aus Kapitaltransfers	0,00	0,00	0,00
3331	Kapitaltransferzahlungen von Trägern des öffentlichen Rechts			
3332	Kapitaltransferzahlungen von Beteiligungen			
3333	Kapitaltransferzahlungen von Unternehmen			
3334	Kapitaltransferzahlungen von Haushalten und Organisationen ohne Erwerbscharakter			
3335	Kapitaltransferzahlungen vom Ausland			

Finanzwirtschaft (Gruppe 9)

MVAG	Mittelverwendungs- und aufbringungsgruppen (1. und 2. Ebene)	RA 2025	VA 2025	RA - VA
33	Summe Einzahlungen investive Gebarung	0,00	0,00	0,00
341	Auszahlungen aus der Investitionstätigkeit	0,00	0,00	0,00
3411	Auszahlungen für den Erwerb von immateriellem Vermögen			
3412	Auszahlungen für den Erwerb von Grundstücken und Grundstückseinrichtungen			
3413	Auszahlungen für den Erwerb von Gebäuden und Bauten			
3414	Auszahlungen für den Erwerb von technischen Anlagen, Fahrzeugen und Maschinen			
3415	Auszahlungen für den Erwerb von Amts-, Betriebs- und Geschäftsausstattung			
3416	Auszahlungen für den Erwerb von Kulturgütern			
3417	Auszahlungen für den Erwerb von Beteiligungen			
3418	Auszahlungen für den Erwerb von kofinanzierten Schutzbauten			
342	Auszahlungen aus der Gewährung von Darlehen sowie gewährten Vorschüssen	0,00	0,00	0,00
3421	Auszahlungen von Darlehen an Träger des öffentlichen Rechts			
3422	Auszahlungen von Darlehen an Beteiligungen			
3423	Auszahlungen von Darlehen an Unternehmen und Haushalte			
3425	Auszahlungen von Vorschüssen und Anzahlungen			
343	Auszahlungen aus Kapitaltransfers	0,00	0,00	0,00
3431	Kapitaltransferzahlungen an Träger des öffentlichen Rechts			
3432	Kapitaltransferzahlungen an Beteiligungen			
3433	Kapitaltransferzahlungen an Unternehmen (Finanzunternehmen)			
3434	Kapitaltransferzahlungen an Haushalte und Organisationen ohne Erwerbscharakter			
3435	Kapitaltransferzahlungen an das Ausland			
34	Summe Auszahlungen investive Gebarung	0,00	0,00	0,00
SA2	Saldo (2) Geldfluss aus der investiven Gebarung (33 – 34)	0,00	0,00	0,00
SA3	Saldo (3) Nettofinanzierungssaldo (Saldo 1 + Saldo 2)	2.245.268,52	2.211.300,00	33.968,52
351	Einzahlungen aus der Aufnahme von Finanzschulden	0,00	0,00	0,00
3511	Einzahlungen aus empfangenen Darlehen von öffentlichen Körperschaften und Rechtsträgern			
3512	Einzahlungen aus empfangenen Darlehen von Beteiligungen			
3513	Einzahlungen aus empfangenen Darlehen von Unternehmen und privaten Haushalten			
3514	Einzahlungen aus Finanzschulden (Finanzunternehmen)			
3515	Einzahlungen aus Aufnahmen von Leasingverbindlichkeiten			
353	Einzahlungen infolge eines Kapitaltausches bei derivativen Finanzinstrumenten mit Grundgeschäft	0,00	0,00	0,00
3530	Einzahlungen infolge eines Kapitaltausches bei derivativen Finanzinstrumenten mit Grundgeschäft			

Finanzwirtschaft (Gruppe 9)

MVAG	Mittelverwendungs- und aufbringungsgruppen (1. und 2. Ebene)	RA 2025	VA 2025	RA - VA
355	Einzahlungen aus dem Abgang von Finanzinstrumenten	0,00	0,00	0,00
3550	Einzahlungen aus dem Abgang von Finanzinstrumenten			
35	Summe Einzahlungen aus der Finanzierungstätigkeit	0,00	0,00	0,00
361	Auszahlungen aus der Tilgung von Finanzschulden	0,00	0,00	0,00
3611	Auszahlungen aus empfangenen Darlehen von öffentlichen Körperschaften und Rechtsträgern			
3612	Auszahlungen aus empfangenen Darlehen von Beteiligungen			
3613	Auszahlungen aus empfangenen Darlehen von Unternehmen und privaten Haushalten			
3614	Auszahlungen aus Finanzschulden			
3615	Auszahlungen aus Rückzahlungen von Leasingverbindlichkeiten			
363	Auszahlungen infolge eines Kapitaltausches bei derivativen Finanzinstrumenten mit Grundgeschäft	0,00	0,00	0,00
3630	Auszahlungen infolge eines Kapitaltausches bei derivativen Finanzinstrumenten mit Grundgeschäft			
365	Auszahlungen für den Erwerb von Finanzinstrumenten	0,00	0,00	0,00
3650	Auszahlungen für den Erwerb von Finanzinstrumenten			
36	Summe Auszahlungen aus der Finanzierungstätigkeit	0,00	0,00	0,00
SA4	Saldo (4) Geldfluss aus der Finanzierungstätigkeit (35 – 36)	0,00	0,00	0,00
SA5	Saldo (5) Geldfluss aus der voranschlagswirksamen Gebarung (Saldo 3 + Saldo 4)	2.245.268,52	2.211.300,00	33.968,52

Vermögenshaushalt (Anlage 1c)

AKTIVA		Code	Endbestand 31.12.2024	Endbestand 31.12.2025	Veränderung
A	Langfristiges Vermögen	10	15.063.622,09	14.990.952,99	-72.669,10
A.I	Immaterielle Vermögenswerte	101	191.319,92	197.275,17	5.955,25
A.I.1	Immaterielle Vermögenswerte	1010	191.319,92	197.275,17	5.955,25
A.II	Sachanlagen	102	14.707.804,13	14.641.026,16	-66.777,97
A.II.1	Grundstücke, Grundstückseinrichtungen und Infrastruktur	1021	7.659.566,16	7.476.533,61	-183.032,55
A.II.2	Gebäude und Bauten	1022	3.249.389,38	3.334.251,27	84.861,89
A.II.3	Wasser- und Abwasserbauten und -anlagen	1023	1.169.556,62	1.140.943,72	-28.612,90
A.II.4	Sonderanlagen	1024	1.536.947,50	1.518.856,84	-18.090,66
A.II.5	Technische Anlagen, Fahrzeuge und Maschinen	1025	753.863,46	709.977,29	-43.886,17
A.II.6	Amts-, Betriebs- und Geschäftsausstattung	1026	100.857,21	89.008,85	-11.848,36
A.II.7	Kulturgüter	1027	0,00	0,00	0,00
A.II.8	Geleistete Anzahlungen für Anlagen und Anlagen in Bau	1028	237.623,80	0,00	-237.623,80
A.II.9	Kofinanzierte Schutzbauten	1029	0,00	371.454,58	371.454,58
A.III	Aktive Finanzinstrumente/Langfristiges Finanzvermögen	103	0,00	0,00	0,00
A.III.1	Bis zur Endfälligkeit gehaltene Finanzinstrumente	1031	0,00	0,00	0,00
A.III.2	Zur Veräußerung verfügbare Finanzinstrumente	1032	0,00	0,00	0,00
A.III.3	Partizipations- und Hybridkapital	1033	0,00	0,00	0,00
A.III.4	Derivative Finanzinstrumente ohne Grundgeschäft	1034	0,00	0,00	0,00
A.IV	Beteiligungen	104	0,00	0,00	0,00
A.IV.1	Beteiligungen an verbundenen Unternehmen	1041	0,00	0,00	0,00
A.IV.2	Beteiligungen an assoziierten Unternehmen	1042	0,00	0,00	0,00
A.IV.3	Sonstige Beteiligungen	1043	0,00	0,00	0,00
A.IV.4	Verwaltete Einrichtungen, die der Kontrolle unterliegen	1044	0,00	0,00	0,00
A.V	Langfristige Forderungen	106	164.498,04	152.651,66	-11.846,38
A.V.1	Langfristige Forderungen aus Lieferungen und Leistungen	1061	10.638,15	11.515,27	877,12
A.V.2	Langfristige Forderungen aus gewährten Darlehen	1062	0,00	0,00	0,00
A.V.3	Sonstige langfristige Forderungen	1063	153.859,89	141.136,39	-12.723,50

AKTIVA		Code	Endbestand 31.12.2024	Endbestand 31.12.2025	Veränderung
B	Kurzfristiges Vermögen	11	429.512,28	706.800,92	277.288,64
B.I	Kurzfristige Forderungen	113	108.546,84	74.129,07	-34.417,77
B.I.1	Kurzfristige Forderungen aus Lieferungen und Leistungen	1131	360,79	27.102,06	26.741,27
B.I.2	Kurzfristige Forderungen aus Abgaben	1132	15.888,09	43.276,09	27.388,00
B.I.3	Sonstige kurzfristige Forderungen	1133	0,00	0,00	0,00
B.I.4	Sonstige kurzfristige Forderungen (nicht voranschlagswirksame Gebarung)	1134	92.297,96	3.750,92	-88.547,04
B.II	Vorräte	114	0,00	0,00	0,00
B.II.1	Vorräte	1141	0,00	0,00	0,00
B.II.2	Gegebene Anzahlungen auf Vorräte	1142	0,00	0,00	0,00
B.III	Liquide Mittel	115	320.965,44	632.671,85	311.706,41
B.III.1	Kassa, Bankguthaben, Schecks	1151	259.867,21	564.827,32	304.960,11
B.III.2	Zahlungsmittelreserven	1152	61.098,23	67.844,53	6.746,30
B.IV	Aktive Finanzinstrumente/Kurzfristiges Finanzvermögen	116	0,00	0,00	0,00
B.IV.1	Aktive Finanzinstrumente/Kurzfristiges Finanzvermögen	1160	0,00	0,00	0,00
B.V	Aktive Rechnungsabgrenzung	117	0,00	0,00	0,00
B.V.1	Aktive Rechnungsabgrenzung	1170	0,00	0,00	0,00
Summe Aktiva (10 + 11)			15.493.134,37	15.697.753,91	204.619,54

PASSIVA		Code	Endbestand 31.12.2024	Endbestand 31.12.2025	Veränderung
C	Nettovermögen (Ausgleichsposten)	12	9.936.283,39	9.989.623,03	53.339,64
C.I	Saldo der Eröffnungsbilanz	121	6.455.031,39	6.455.031,39	0,00
C.I.1	Saldo der Eröffnungsbilanz	1210	6.455.031,39	6.455.031,39	0,00
C.II	Kumuliertes Nettoergebnis	122	137.431,94	469.495,52	332.063,58
C.II.1	Kumuliertes Nettoergebnis	1220	137.431,94	469.495,52	332.063,58
C.III	Haushaltsrücklagen	123	3.343.820,06	3.065.096,12	-278.723,94
C.III.1	Haushaltsrücklagen	1230	3.343.820,06	3.065.096,12	-278.723,94
C.IV	Neubewertungsrücklagen	124	0,00	0,00	0,00
C.IV.1	Neubewertungsrücklagen	1240	0,00	0,00	0,00
C.V	Fremdwährungsumrechnungsrücklagen	125	0,00	0,00	0,00
C.V.1	Fremdwährungsumrechnungsrücklagen	1250	0,00	0,00	0,00
D	Sonderposten Investitionszuschüsse (Kapitaltransfers)	13	2.656.805,99	2.879.230,55	222.424,56
D.I	Investitionszuschüsse	131	2.656.805,99	2.879.230,55	222.424,56
D.I.1	Investitionszuschüsse von Trägern öffentlichen Rechts	1311	2.313.884,77	2.543.069,35	229.184,58
D.I.2	Investitionszuschüsse von Beteiligungen	1312	0,00	0,00	0,00
D.I.3	Investitionszuschüsse von Übrigen	1313	342.921,22	336.161,20	-6.760,02
E	Langfristige Fremdmittel	14	2.828.376,36	2.739.046,65	-89.329,71
E.I	Langfristige Finanzschulden, netto	141	2.776.004,46	2.677.702,02	-98.302,44
E.I.1	Langfristige Finanzschulden	1411	2.776.004,46	2.677.702,02	-98.302,44
E.I.2	Langfristige Forderungen aus derivativen Finanzinstrumenten mit Grundgeschäft	1412	0,00	0,00	0,00
E.I.3	Langfristige Verbindlichkeiten aus derivativen Finanzinstrumenten mit Grundgeschäft	1413	0,00	0,00	0,00
E.II	Langfristige Verbindlichkeiten	142	0,00	0,00	0,00
E.II.1	Langfristige Verbindlichkeiten aus Lieferungen und Leistungen	1421	0,00	0,00	0,00
E.II.2	Leasingverbindlichkeiten	1422	0,00	0,00	0,00
E.II.3	Sonstige langfristige Verbindlichkeiten	1423	0,00	0,00	0,00

PASSIVA		Code	Endbestand 31.12.2024	Endbestand 31.12.2025	Veränderung
E.III	Langfristige Rückstellungen	143	52.371,90	61.344,63	8.972,73
E.III.1	Rückstellungen für Abfertigungen	1431	10.395,11	11.773,88	1.378,77
E.III.2	Rückstellungen für Jubiläumszuwendungen	1432	41.976,79	49.570,75	7.593,96
E.III.3	Rückstellungen für Haftungen	1433	0,00	0,00	0,00
E.III.4	Rückstellungen für Sanierungen von Altlasten	1434	0,00	0,00	0,00
E.III.5	Rückstellungen für Pensionen	1435	0,00	0,00	0,00
E.III.6	Sonstige langfristige Rückstellungen	1436	0,00	0,00	0,00
F	Kurzfristige Fremdmittel	15	71.668,63	89.853,68	18.185,05
F.I	Kurzfristige Finanzschulden, netto	151	0,00	0,00	0,00
F.I.1	Kurzfristige Finanzschulden	1511	0,00	0,00	0,00
F.I.2	Kurzfristige Forderungen aus derivativen Finanzinstrumenten mit Grundgeschäft	1512	0,00	0,00	0,00
F.I.3	Kurzfristige Verbindlichkeiten aus derivativen Finanzinstrumenten mit Grundgeschäft	1513	0,00	0,00	0,00
F.II	Kurzfristige Verbindlichkeiten	152	71.668,63	89.853,68	18.185,05
F.II.1	Kurzfristige Verbindlichkeiten aus Lieferungen und Leistungen	1521	7.295,78	20.775,19	13.479,41
F.II.2	Kurzfristige Verbindlichkeiten aus Abgaben	1522	0,00	0,00	0,00
F.II.3	Sonstige kurzfristige Verbindlichkeiten	1523	0,00	0,00	0,00
F.II.4	Sonstige kurzfristige Verbindlichkeiten (nicht voranschlagswirksame Gebarung)	1524	64.372,85	69.078,49	4.705,64
F.III	Kurzfristige Rückstellungen	153	0,00	0,00	0,00
F.III.1	Rückstellungen für Prozesskosten	1531	0,00	0,00	0,00
F.III.2	Rückstellungen für ausstehende Rechnungen	1532	0,00	0,00	0,00
F.III.3	Rückstellungen für nicht konsumierte Urlaube	1533	0,00	0,00	0,00
F.III.4	Sonstige kurzfristige Rückstellungen	1534	0,00	0,00	0,00
F.IV	Passive Rechnungsabgrenzung	154	0,00	0,00	0,00
F.IV.1	Passive Rechnungsabgrenzung	1540	0,00	0,00	0,00
Summe Passiva (12 + 13 + 14 + 15)			15.493.134,37	15.697.753,91	204.619,54

Nettovermögensveränderungsrechnung (Anlage 1d)

Nettovermögensveränderungsrechnung	Saldo der Eröffnungsbilanz	Kumuliertes Nettoergebnis	Haushalts-rücklagen	Neubewertungs-rücklagen	Fremdwährungs-umrechnungs-rücklagen	Summe Nettovermögen
Nettovermögen zum 31.12.2024	6.455.031,39	137.431,94	3.343.820,06	0,00	0,00	9.936.283,39
1. Änderungen der Ansatz- und Bewertungsmethoden	0,00	0,00	XXXXXXXXXXXXXX	0,00	0,00	0,00
2. Nacherfassung von Vermögenswerten	0,00	0,00	0,00	0,00	0,00	0,00
3. Änderung der erstmaligen Eröffnungsbilanz (gem. § 38 Abs. 8)	0,00	0,00	0,00	0,00	0,00	0,00
Angepasstes Nettovermögen zum 31.12.2024	6.455.031,39	137.431,94	3.343.820,06	0,00	0,00	9.936.283,39
4. Veränderung aus der Bewertung von zur Veräußerung verfügbarer Finanzinstrumente	XXXXXXXXXXXXXX	XXXXXXXXXXXXXX	XXXXXXXXXXXXXX	0,00	XXXXXXXXXXXXXX	0,00
5. Veränderung aus der Bewertung von Beteiligungen	XXXXXXXXXXXXXX	XXXXXXXXXXXXXX	XXXXXXXXXXXXXX	0,00	XXXXXXXXXXXXXX	0,00
6. Veränderung aus der Umrechnung von Vermögen und Fremdmittel in fremder Währung	XXXXXXXXXXXXXX	XXXXXXXXXXXXXX	XXXXXXXXXXXXXX	XXXXXXXXXXXXXX	0,00	0,00
7. Veränderung aus Kapitalverminderungen und -erhöhungen	XXXXXXXXXXXXXX	0,00	0,00	0,00	0,00	0,00
Summe Nettoveränderung, die nicht in die Ergebnisrechnung eingegangen ist						
8. Nettoergebnis des Finanzjahres (SA0)	XXXXXXXXXXXXXX	53.339,64	XXXXXXXXXXXXXX	XXXXXXXXXXXXXX	XXXXXXXXXXXXXX	53.339,64
9. Haushaltsrücklagen (SA01)	XXXXXXXXXXXXXX	278.723,94	-278.723,94	XXXXXXXXXXXXXX	XXXXXXXXXXXXXX	0,00
Nettovermögen zum 31.12.2025	6.455.031,39	469.495,52	3.065.096,12	0,00	0,00	9.989.623,03

Haushaltspotential (aufbauend auf der Ergebnisrechnung)

MVAG	Mittelverwendungs- und -aufbringungsgruppen	Mittelaufbringung	Mittelverwendung	Saldo
211	Erträge aus der operativen Verwaltungstätigkeit	2.843.452,66		
212	Erträge aus Transfers	798.685,70		
213	Finanzerträge	6.628,56		
Summe Erträge (SU 21)		3.648.766,92		
2117	Nicht finanzierungswirksame operative Erträge (Auflösung von Rückstellungen und Aktivierte Eigenleistungen)	-3.633,70		
2127	Nicht finanzierungswirksamer Transferertrag (Auflösung von Investitionszuschüssen)	-92.175,96		
2136	Sonstige nicht finanzierungswirksame Finanzerträge (Auflösung von RS Bewertung von Beteiligungen und aktiven Finanzinstrumenten)			
Nicht finanzwirksame Erträge		-95.809,66		
Finanzwirksame Erträge		3.552.957,26		
221	Personalaufwand		595.596,35	
222	Sachaufwand		1.332.695,27	
223	Transferaufwand		1.581.904,90	
224	Finanzaufwand		85.230,76	
Summe Aufwendungen (SU 22)			3.595.427,28	
2214	Nicht finanzierungswirksamer Personalaufwand (Dotierung RS für Abfertigungen, Jubiläum u. nicht konsumierte Urlaube)		-12.606,43	
2226	Nicht finanzierungswirksamer Sachaufwand (inkl. Abschreibungen, Dotierung von RS Prozess, ausstehende Rechnungen)		-589.846,41	
2237	Nicht finanzierungswirksamer Transferaufwand (Dotierungen von RS f. Pensionen)			
2245	Nicht finanzierungswirksamer Finanzaufwand (Wertberichtigungen zu Finanzinstrumenten, Aufwendungen aus der Bewertung von Beteiligungen)			
Nicht finanzwirksame Aufwendungen			-602.452,84	
Finanzwirksame Aufwendungen			2.992.974,44	
Finanzwirksames Ergebnis		3.552.957,26	2.992.974,44	559.982,82

MVAG	Mittelverwendungs- und -aufbringungsgruppen	Mittelaufbringung	Mittelverwendung	Saldo
332	Einzahlungen aus der Rückzahlung von Darlehen sowie gewährten Vorschüssen (ohne 332x mit Projektcode - Anzahlungen)	2.750,00		
1141	Vorräte (- Veränderung)			
1142	Gegebene Anzahlungen auf Vorräte (- Veränderung)			
1540	Passive Rechnungsabgrenzung			
	Einzahlungen der Kontengruppe 000-089, die keinem Projekt mit Projektcode 1 zugeordnet sind			
	Einzahlungen der Kontengruppe 30, die keinem Projekt mit Projektcode 1 zugeordnet sind	16.055,10		
	- Erträge der Kontogruppe 80 mit Projektcode 1			
2301	Entnahmen von Rücklagen endfälliger Darlehen (Kontengruppe 893)			
Jährliche wiederkehrende Einzahlungen		18.805,10		
36	Auszahlungen aus der Finanzierungstätigkeit (ohne Projektcode 1)		231.302,44	
2401	Zuweisung an Rücklagen endfälliger Darlehen (Kontengruppe 793)			
342	Auszahlungen aus der Gewährung von Darlehen sowie gewährten Vorschüssen (ohne 342x mit Projektcode - Anzahlungen)		6.000,00	
1141	Vorräte (+ Veränderung)			
1142	Gegebene Anzahlungen auf Vorräte (+ Veränderung)			
1170	Aktive Rechnungsabgrenzung			
	Auszahlungen (Investitionen) der Kontengruppe 000-083, die keinem Projekt mit Projektcode 1 zugeordnet sind		258.460,01	
Jährliche wiederkehrende Auszahlungen			495.762,45	
	Kontengruppe 871, KT der Ergebnisrechnung, mit Projektcode (BZ)	-261.864,00		
Summe Kapitaltransfers der Ergebnisrechnung		-261.864,00		
H1 Jährliches Haushaltspotential (Eigenmittel)		3.309.898,36	3.488.736,89	-178.838,53
H4VJ Haushaltspotential Vorjahr (Endbestand HP-RL Vorjahr, Konto 935077 = AB)				581.616,80
H2 verfügbares Haushaltspotential (Eigenmittel)				402.778,27

MVAG	Mittelverwendungs- und -aufbringungsgruppen	Mittelaufbringung	Mittelverwendung	Saldo
Information 1 - Berechnung der tatsächlichen Liquidität				
im verfügbaren Haushaltspotential enthaltene Bedarfszuweisungen zur Liquiditätssteigerung aus Kontogruppe 871, KT der Ergebnisrechnung ohne Projektcode				
tatsächlicher Liquiditätsbedarf ohne Rücklagenauflösung (Abgang)		402.778,27		
2401	Zuweisungen an Haushaltsrücklagen (Kontengruppe 794)		24.172,99	
2401	Zuweisungen an Haushaltsrücklagen (Kontengruppe 795)			
Jährliche Aufwände für Rücklagen			24.172,99	
2301	Entnahmen von Haushaltsrücklagen (Kontengruppe 894)	17.426,69		
2301	Entnahmen von Haushaltsrücklagen (Kontengruppe 895)			
Jährliche RL-Erträge f. Investitionen (finanzw.)		17.426,69		
H3 verfügbares Haushaltspotential (Eigenmittel) nach finanzwirksamen Rücklagen		420.204,96	24.172,99	396.031,97
- Zuweisungen und Umbuchungen an investive Vorhaben			104.285,41	-104.285,41
+ Rückführungen und Umbuchungen von investiven Vorhaben		5.000,00		5.000,00
H4 kumuliertes Haushaltspotential (Eigenmittel) Endbestand		425.204,96	128.458,40	296.746,56
Information 2 - Abwicklungsbuchung				
H4VJ	Haushaltspotential Rücklage (HP-RL) Anfangsbestand (=Endbestand HP-RL Vorjahr Konto 935077)			581.616,80
	Abwicklung HP-RL (Eigenmittel) - Buchungsbetrag			-284.870,24
	Konto HP RL 935077, tatsächlicher Endbestand			296.146,56
	Kontrolle (H4 Berechnung zu HP-RL Konto)			600,00
Information 3 - Eigenmittel im Kassenbestand				
Kassenbestand "operativ"				
	Forderungen Teilsumme A			
	- Teilsummen a (kurzfristig) der Forderungen aus Beilage 3			68.362,49
	Verbindlichkeiten Teilsumme A			
	+ Teilsummen a (kurzfristig) der Verbindlichkeiten aus Beilage 3			19.687,75
Summe "Eigenmittel im Kassenbestand"				248.071,82

MVAG	Mittelverwendungs- und -aufbringungsgruppen	Mittelaufbringung	Mittelverwendung	Saldo
Information 4 - Zuführungen aus dem Detailnachweis				
Aufstellung aller Konten der KG 899 und KG 799 mit bzw. ohne PC				
	1/980000/799		104.285,41	
	2/980000/899	5.000,00		
	Summe ohne PC	5.000,00	104.285,41	-99.285,41
	5/510000/799 PC 1 005100		5.000,00	
	6/163130/899 PC 1 016313	20.000,00		
	6/240000/899 PC 1 024000	54.584,29		
	6/710000/899 PC 1 007100	11.453,53		
	6/820300/899 PC 1 008203	18.247,59		
	Summe mit PC	104.285,41	5.000,00	99.285,41

Erläuterung Differenz Haushaltspotential.pdf

Erläuterung zum Haushaltspotential – Rechnungsabschluss 2025

Information 2 – Abwicklungsbuchung

Die Kontrolle (H4 Berechnung zu HP-RL Konto) ergibt einen Differenzbetrag zwischen Auswertung Haushaltspotential (H4) und Haushaltspotentialrücklagenkonto in der Höhe von 600,00 €.

Da in der Haushaltspotentialauswertung keine Vorjahreskorrekturen durchgeführt werden können, weist die Haushaltspotentialrücklage jenen korrekten H4 Wert aus, der im Rechnungsabschluss 2026 als H4VJ ausgewiesen werden soll.

Die Nachberechnung des Haushaltspotentials aus dem Vorjahr machte eine Korrektur notwendig.

Die Differenz ergibt sich aufgrund folgender nicht den Vorgaben entsprechender Buchung:

6/240000+829000 - € 600,00 Projektcode bei Haushaltskonto falsch hinterlegt

Ergebnis- und Finanzierungsrechnung Detailnachweis

	MVAG EH	MVAG FH	VCQU	Ergebnisrechnung			Finanzierungsrechnung			
				RA 2025	VA 2025	RA - VA	RA 2025	VA 2025	RA - VA	
0 Vertretungskörper und allgemeine Verwaltung										
00	Gewählte Gemeindeorgane									
000	Gewählte Gemeindeorgane									
000000	Gewählte Gemeindeorgane									
Operative Gebarung										
SU 21 / 31	Summe Erträge / Einzahlungen operative Gebarung			0,00	0,00	0,00	0,00	0,00	0,00	
1/000000-670000	Versicherungen	2222	3222	24	3.756,56	4.200,00	-443,44	3.756,56	4.200,00	-443,44
1/000000-721000	Bezüge der gewählten Organe	2225	3225	22	164.547,43	164.700,00	-152,57	164.547,43	164.700,00	-152,57
1/000000-721100	Diäten und Reisegebühren der gewählten Organe	2225	3225	22		200,00	-200,00		200,00	-200,00
1/000000-723000	Amtspauschalien und Repräsentationsausgaben	2225	3225	24	466,94	1.100,00	-633,06	466,94	1.100,00	-633,06
1/000000-728000	Entgelte für sonstige Leistungen (GR-Ehrungen)	2225	3225	24	1.353,39	1.300,00	53,39	1.353,39	1.300,00	53,39
1/000000-757000	Schulung der Gemeindefunktionäre	2234	3234	27	1.935,00	1.900,00	35,00	1.935,00	1.900,00	35,00
SU 22 / 32	Summe Aufwendungen / Auszahlungen operative Gebarung				172.059,32	173.400,00	-1.340,68	172.059,32	173.400,00	-1.340,68
SA 0 / SA 1	(0) Nettoergebnis (21 - 22) / (1) Geldfluss operative Gebarung (31 - 32)				-172.059,32	-173.400,00	1.340,68	-172.059,32	-173.400,00	1.340,68
2/000000+894001	Entnahmen von zweckgebundenen Haushaltsrücklagen	2301			14.519,42	14.500,00	19,42			
1/000000-794001	Zuweisung an zweckgebundene Haushaltsrücklagen	2401			15.124,55	15.200,00	-75,45			
SU 23	Summe Haushaltsrücklagen				-605,13	-700,00	94,87	0,00	0,00	0,00
SA00	Nettoergebnis nach Zuw./Entn. Haushaltsrücklagen (Saldo 0 +/- SU23)				-172.664,45	-174.100,00	1.435,55			
Investive Gebarung										
SU 33	Summe Einzahlungen investive Gebarung							0,00	0,00	0,00
SU 34	Summe Auszahlungen investive Gebarung							0,00	0,00	0,00
SA2	Saldo (2) Geldfluss aus der Investiven Gebarung (33 - 34)							0,00	0,00	0,00
SA3	Saldo (3) Nettofinanzierungssaldo (Saldo 1 + Saldo 2)							-172.059,32	-173.400,00	1.340,68
Finanzierungstätigkeit										
SU 35	Summe Einzahlungen aus der Finanzierungstätigkeit							0,00	0,00	0,00
SU 36	Summe Auszahlungen aus der Finanzierungstätigkeit							0,00	0,00	0,00
SA4	Saldo (4) Geldfluss aus der Finanzierungstätigkeit (35 - 36)							0,00	0,00	0,00
SA5	Saldo (5) Geldfluss aus der voranschlagswirksamen Gebarung (Saldo 3 + Saldo 4)							-172.059,32	-173.400,00	1.340,68

		MVAG			Ergebnisrechnung			Finanzierungsrechnung		
		MVAG EH	MVAG FH	VCQU	RA 2025	VA 2025	RA - VA	RA 2025	VA 2025	RA - VA
01	Hauptverwaltung									
010	Zentralamt									
010000	Zentralamt									
Operative Gebarung										
2/010000+813000	Erträge aus der Auflösung von Investitionszuschüssen (Kapitaltransfers)		2127		4.229,17	4.200,00	29,17			
2/010000+816000	Kostenbeiträge Verwaltungskosten, Benützung gdeieigene Anlagen	2114	3114	13	706,10	500,00	206,10	706,10	500,00	206,10
2/010000+816100	Kostensätze marktbest. Betriebe	2114	3114	13	22.118,66	27.000,00	-4.881,34	22.118,66	27.000,00	-4.881,34
2/010000+829000	Sonst Einnahmen/Kopien, Rückverrechnung	2116	3116	18	955,07	1.300,00	-344,93	955,07	1.300,00	-344,93
2/010000+829100	Gerichtsgebühren - Rückzahlung	2116	3116	18		200,00	-200,00		200,00	-200,00
2/010000+861100	Zinsenzuschuss - Transfer von Land	2121	3121	15	778,87	900,00	-121,13	778,87	900,00	-121,13
SU 21 / 31	Summe Erträge / Einzahlungen operative Gebarung				28.787,87	34.100,00	-5.312,13	24.558,70	29.900,00	-5.341,30
1/010000-400000	Geringwertige Wirtschaftsgüter	2221	3221	23	2.949,21	2.900,00	49,21	2.949,21	2.900,00	49,21
1/010000-430000	Lebensmittel	2221	3221	23	218,92	200,00	18,92	218,92	200,00	18,92
1/010000-454000	Reinigungsmittel	2221	3221	23	125,86	300,00	-174,14	125,86	300,00	-174,14
1/010000-456000	Schreib-, Zeichen- und sonstige Büromittel	2221	3221	23	631,49	1.300,00	-668,51	631,49	1.300,00	-668,51
1/010000-457000	Druckwerke	2221	3221	23	259,21	800,00	-540,79	259,21	800,00	-540,79
1/010000-459000	Sonstige Verbrauchsgüter	2221	3221	23	57,64	200,00	-142,36	57,64	200,00	-142,36
1/010000-510000	Geldbezüge der Vertragsbediensteten der Verwaltung	2211	3211	20	127.249,32	128.400,00	-1.150,68	127.249,32	128.400,00	-1.150,68
1/010000-565000	Mehrleistungsvergütungen	2211	3211	20	2.241,84	2.300,00	-58,16	2.241,84	2.300,00	-58,16
1/010000-569000	Sonstige Nebengebühren (Kassierfehlg, Studienbeih)	2211	3211	20	1.540,69	1.200,00	340,69	1.540,69	1.200,00	340,69
1/010000-580000	Dienstgeberbeiträge zum Ausgleichsfonds	2212	3212	20	4.848,07	5.800,00	-951,93	4.848,07	5.800,00	-951,93
1/010000-582000	Dienstgeberbeiträge zur sozialen Sicherheit	2212	3212	20	27.970,82	27.700,00	270,82	27.970,82	27.700,00	270,82
1/010000-590000	Freiwillige Sozialleistungen (Gutscheine)	2212	3212		420,00	500,00	-80,00	420,00	500,00	-80,00
1/010000-592000	Dotierung von Rückstellungen für Jubiläumszuwendungen	2214			977,95	2.100,00	-1.122,05			
1/010000-600000	Energiebezüge (Strom)	2222	3222	24	807,69	800,00	7,69	807,69	800,00	7,69
1/010000-600100	Energiebezüge (Nahwärme)	2222	3222		4.295,21	4.300,00	-4,79	4.295,21	4.300,00	-4,79
1/010000-614000	Instandhaltung von Gebäuden und Bauten	2224	3224	24	247,97	200,00	47,97	247,97	200,00	47,97
1/010000-618000	Instandhaltung von sonstigen Anlagen	2224	3224	24	162,23	300,00	-137,77	162,23	300,00	-137,77
1/010000-630000	Postdienste	2222	3222	24	5.705,73	5.600,00	105,73	5.578,53	5.600,00	-21,47
1/010000-631000	Telekommunikationsdienste	2222	3222	24	2.019,24	2.600,00	-580,76	2.019,24	2.600,00	-580,76

		MVAG			Ergebnisrechnung			Finanzierungsrechnung		
		MVAG	MVAG	VCQU	RA 2025	VA 2025	RA - VA	RA 2025	VA 2025	RA - VA
		EH	FH							
1/010000-640000	Rechtsaufwand	2222	3222	24	948,81	900,00	48,81	948,81	900,00	48,81
1/010000-640100	Beratungsaufwand	2222	3222	24	1.457,68	1.400,00	57,68	1.457,68	1.400,00	57,68
1/010000-650000	Zinsen für Finanzschulden	2241	3241	25	1.203,28	1.200,00	3,28	1.203,28	1.200,00	3,28
1/010000-670000	Versicherungen	2222	3222	24	2.319,86	2.500,00	-180,14	2.319,86	2.500,00	-180,14
1/010000-680000	Planmäßige Abschreibung	2226			25.062,04	20.300,00	4.762,04			
1/010000-700000	Mietaufwand Betriebs- und Verwaltungskosten Terra	2223	3223	24	4.322,55	4.300,00	22,55	4.322,55	4.300,00	22,55
1/010000-700200	Mietaufwand Kopierer	2223	3223	24	4.906,46	4.900,00	6,46	4.906,46	4.900,00	6,46
1/010000-711000	Wassergebühren	2225	3225	24	91,82	100,00	-8,18	91,82	100,00	-8,18
1/010000-711100	Müllgebühren	2225	3225	24	216,80	200,00	16,80	216,80	200,00	16,80
1/010000-711200	Kanalgebühren	2225	3225	24	765,36	800,00	-34,64	765,36	800,00	-34,64
1/010000-724000	Reisegebühren (Km-Geld)	2225	3225	24	222,73	400,00	-177,27	222,73	400,00	-177,27
1/010000-728000	Entgelte für sonstige Leistungen (Gemdat, Kommunalent, BRZ, hpc,...)	2225	3225	24	26.993,20	35.000,00	-8.006,80	26.833,16	35.000,00	-8.166,84
SU 22 / 32	Summe Aufwendungen / Auszahlungen operative Gebarung				251.239,68	259.500,00	-8.260,32	224.912,45	237.100,00	-12.187,55
SA 0 / SA 1	(0) Nettoergebnis (21 - 22) / (1) Geldfluss operative Gebarung (31 - 32)				-222.451,81	-225.400,00	2.948,19	-200.353,75	-207.200,00	6.846,25
SU 23	Summe Haushaltsrücklagen				0,00	0,00	0,00	0,00	0,00	0,00
SA00	Nettoergebnis nach Zuw./Entn. Haushaltsrücklagen (Saldo 0 +/- SU23)				-222.451,81	-225.400,00	2.948,19			
Investive Gebarung										
SU 33	Summe Einzahlungen investive Gebarung							0,00	0,00	0,00
1/010000-000000	Bebaute Grundstücke (Restkaufwert Gemeindeamt)		3412	2				184.805,69	184.800,00	5,69
1/010000-050000	Sonderanlagen (Notstromaggregat)		3412	2					25.000,00	-25.000,00
1/010000-070000	Aktivierungsfähige Rechte (immaterielle Vermögenswerte)		3411	2 42					3.500,00	-3.500,00
SU 34	Summe Auszahlungen investive Gebarung							184.805,69	213.300,00	-28.494,31
SA2	Saldo (2) Geldfluss aus der Investiven Gebarung (33 - 34)							-184.805,69	-213.300,00	28.494,31
SA3	Saldo (3) Nettofinanzierungssaldo (Saldo 1 + Saldo 2)							-385.159,44	-420.500,00	35.340,56
Finanzierungstätigkeit										
SU 35	Summe Einzahlungen aus der Finanzierungstätigkeit							0,00	0,00	0,00
1/010000-346000	Investitionsdarlehen (Tilgungen) von Finanzunternehmen		3614	65				44.784,10	44.800,00	-15,90
SU 36	Summe Auszahlungen aus der Finanzierungstätigkeit							44.784,10	44.800,00	-15,90
SA4	Saldo (4) Geldfluss aus der Finanzierungstätigkeit (35 - 36)							-44.784,10	-44.800,00	15,90
SA5	Saldo (5) Geldfluss aus der voranschlagswirksamen Gebarung (Saldo 3 + Saldo 4)							-429.943,54	-465.300,00	35.356,46
010100	Zentralamt									
Operative Gebarung										
SU 21 / 31	Summe Erträge / Einzahlungen operative Gebarung				0,00	0,00	0,00	0,00	0,00	0,00

		MVAG			Ergebnisrechnung			Finanzierungsrechnung		
		EH	FH	VCQU	RA 2025	VA 2025	RA - VA	RA 2025	VA 2025	RA - VA
1/010100-511000	Geldbezüge der Vertragsbediensteten	2211	3211	20	10.412,10	11.700,00	-1.287,90	10.412,10	11.700,00	-1.287,90
1/010100-569000	Sonstige Nebengebühren (Kinderweihnachtsgeld)	2211	3211	20	238,56		238,56	238,56		238,56
1/010100-580000	Dienstgeberbeträge zum Ausgleichsfonds	2212	3212	20	394,16	500,00	-105,84	394,16	500,00	-105,84
1/010100-582000	Dienstgeberbeiträge zur sozialen Sicherheit	2212	3212	20	2.273,51	2.500,00	-226,49	2.273,51	2.500,00	-226,49
1/010100-590000	Freiwillige Sozialleistungen (Gutscheine)	2212	3212		120,00	100,00	20,00	120,00	100,00	20,00
1/010100-592000	Dotierung von Rückstellungen für Jubiläumswendungen	2214			675,70	100,00	575,70			
SU 22 / 32	Summe Aufwendungen / Auszahlungen operative Gebarung				14.114,03	14.900,00	-785,97	13.438,33	14.800,00	-1.361,67
SA 0 / SA 1	(0) Nettoergebnis (21 - 22) / (1) Geldfluss operative Gebarung (31 - 32)				-14.114,03	-14.900,00	785,97	-13.438,33	-14.800,00	1.361,67
SU 23	Summe Haushaltsrücklagen				0,00	0,00	0,00	0,00	0,00	0,00
SA00	Nettoergebnis nach Zuw./Entn. Haushaltsrücklagen (Saldo 0 +/- SU23)				-14.114,03	-14.900,00	785,97			
Investive Gebarung										
SU 33	Summe Einzahlungen investive Gebarung							0,00	0,00	0,00
SU 34	Summe Auszahlungen investive Gebarung							0,00	0,00	0,00
SA2	Saldo (2) Geldfluss aus der Investiven Gebarung (33 - 34)							0,00	0,00	0,00
SA3	Saldo (3) Nettofinanzierungssaldo (Saldo 1 + Saldo 2)							-13.438,33	-14.800,00	1.361,67
Finanzierungstätigkeit										
SU 35	Summe Einzahlungen aus der Finanzierungstätigkeit							0,00	0,00	0,00
SU 36	Summe Auszahlungen aus der Finanzierungstätigkeit							0,00	0,00	0,00
SA4	Saldo (4) Geldfluss aus der Finanzierungstätigkeit (35 - 36)							0,00	0,00	0,00
SA5	Saldo (5) Geldfluss aus der voranschlagswirksamen Gebarung (Saldo 3 + Saldo 4)							-13.438,33	-14.800,00	1.361,67
019	Repräsentation									
019000	Repräsentation									
Operative Gebarung										
2/019000+816000	Kostenbeiträge (Kostensätze) für sonstige Leistungen	2114	3114		37,01		37,01	37,01		37,01
SU 21 / 31	Summe Erträge / Einzahlungen operative Gebarung				37,01	0,00	37,01	37,01	0,00	37,01
1/019000-723000	Repräsentationsausgaben	2225	3225	24	137,82	500,00	-362,18	137,82	500,00	-362,18
SU 22 / 32	Summe Aufwendungen / Auszahlungen operative Gebarung				137,82	500,00	-362,18	137,82	500,00	-362,18
SA 0 / SA 1	(0) Nettoergebnis (21 - 22) / (1) Geldfluss operative Gebarung (31 - 32)				-100,81	-500,00	399,19	-100,81	-500,00	399,19
SU 23	Summe Haushaltsrücklagen				0,00	0,00	0,00	0,00	0,00	0,00
SA00	Nettoergebnis nach Zuw./Entn. Haushaltsrücklagen (Saldo 0 +/- SU23)				-100,81	-500,00	399,19			
Investive Gebarung										
SU 33	Summe Einzahlungen investive Gebarung							0,00	0,00	0,00
SU 34	Summe Auszahlungen investive Gebarung							0,00	0,00	0,00

		MVAG	MVAG	VCQU	Ergebnisrechnung			Finanzierungsrechnung		
		EH	FH		RA 2025	VA 2025	RA - VA	RA 2025	VA 2025	RA - VA
SA2	Saldo (2) Geldfluss aus der Investiven Gebarung (33 – 34)							0,00	0,00	0,00
SA3	Saldo (3) Nettofinanzierungssaldo (Saldo 1 + Saldo 2)							-100,81	-500,00	399,19
Finanzierungstätigkeit										
SU 35	Summe Einzahlungen aus der Finanzierungstätigkeit							0,00	0,00	0,00
SU 36	Summe Auszahlungen aus der Finanzierungstätigkeit							0,00	0,00	0,00
SA4	Saldo (4) Geldfluss aus der Finanzierungstätigkeit (35 – 36)							0,00	0,00	0,00
SA5	Saldo (5) Geldfluss aus der voranschlagswirksamen Gebarung (Saldo 3 + Saldo 4)							-100,81	-500,00	399,19
02 Hauptverwaltung										
021 Statistisches Amt										
021000 Statistisches Amt										
Operative Gebarung										
2/021000+816000	Ersatz für statistische Erhebungen	2114	3114	13	150,21	200,00	-49,79	150,21	200,00	-49,79
SU 21 / 31	Summe Erträge / Einzahlungen operative Gebarung				150,21	200,00	-49,79	150,21	200,00	-49,79
SU 22 / 32	Summe Aufwendungen / Auszahlungen operative Gebarung				0,00	0,00	0,00	0,00	0,00	0,00
SA 0 / SA 1	(0) Nettoergebnis (21 - 22) / (1) Geldfluss operative Gebarung (31 – 32)				150,21	200,00	-49,79	150,21	200,00	-49,79
SU 23	Summe Haushaltsrücklagen				0,00	0,00	0,00	0,00	0,00	0,00
SA00	Nettoergebnis nach Zuw./Entn. Haushaltsrücklagen (Saldo 0 +/- SU23)				150,21	200,00	-49,79			
Investive Gebarung										
SU 33	Summe Einzahlungen investive Gebarung							0,00	0,00	0,00
SU 34	Summe Auszahlungen investive Gebarung							0,00	0,00	0,00
SA2	Saldo (2) Geldfluss aus der Investiven Gebarung (33 – 34)							0,00	0,00	0,00
SA3	Saldo (3) Nettofinanzierungssaldo (Saldo 1 + Saldo 2)							150,21	200,00	-49,79
Finanzierungstätigkeit										
SU 35	Summe Einzahlungen aus der Finanzierungstätigkeit							0,00	0,00	0,00
SU 36	Summe Auszahlungen aus der Finanzierungstätigkeit							0,00	0,00	0,00
SA4	Saldo (4) Geldfluss aus der Finanzierungstätigkeit (35 – 36)							0,00	0,00	0,00
SA5	Saldo (5) Geldfluss aus der voranschlagswirksamen Gebarung (Saldo 3 + Saldo 4)							150,21	200,00	-49,79
022 Standesamt										
022000 Standesamt										
Operative Gebarung										
SU 21 / 31	Summe Erträge / Einzahlungen operative Gebarung				0,00	0,00	0,00	0,00	0,00	0,00
1/022000-752000	Standesamts- und Staatsbürgerschaftsbeitrag	2231	3231	26	34.021,17	34.000,00	21,17	34.021,17	34.000,00	21,17
SU 22 / 32	Summe Aufwendungen / Auszahlungen operative Gebarung				34.021,17	34.000,00	21,17	34.021,17	34.000,00	21,17
SA 0 / SA 1	(0) Nettoergebnis (21 - 22) / (1) Geldfluss operative Gebarung (31 – 32)				-34.021,17	-34.000,00	-21,17	-34.021,17	-34.000,00	-21,17

		MVAG			Ergebnisrechnung			Finanzierungsrechnung		
		EH	FH	VCQU	RA 2025	VA 2025	RA - VA	RA 2025	VA 2025	RA - VA
SU 23	Summe Haushaltsrücklagen				0,00	0,00	0,00	0,00	0,00	0,00
SA00	Nettoergebnis nach Zuw./Entn. Haushaltsrücklagen (Saldo 0 +/- SU23)				-34.021,17	-34.000,00	-21,17			
Investive Gebarung										
SU 33	Summe Einzahlungen investive Gebarung							0,00	0,00	0,00
SU 34	Summe Auszahlungen investive Gebarung							0,00	0,00	0,00
SA2	Saldo (2) Geldfluss aus der Investiven Gebarung (33 – 34)							0,00	0,00	0,00
SA3	Saldo (3) Nettofinanzierungssaldo (Saldo 1 + Saldo 2)							-34.021,17	-34.000,00	-21,17
Finanzierungstätigkeit										
SU 35	Summe Einzahlungen aus der Finanzierungstätigkeit							0,00	0,00	0,00
SU 36	Summe Auszahlungen aus der Finanzierungstätigkeit							0,00	0,00	0,00
SA4	Saldo (4) Geldfluss aus der Finanzierungstätigkeit (35 – 36)							0,00	0,00	0,00
SA5	Saldo (5) Geldfluss aus der voranschlagswirksamen Gebarung (Saldo 3 + Saldo 4)							-34.021,17	-34.000,00	-21,17
024	Wahlamt									
024000	Wahlamt									
Operative Gebarung										
2/024000+816000	Kostenbeiträge für Wahlen	2114	3114	13	2.194,22	3.000,00	-805,78	2.194,22	3.000,00	-805,78
SU 21 / 31	Summe Erträge / Einzahlungen operative Gebarung				2.194,22	3.000,00	-805,78	2.194,22	3.000,00	-805,78
1/024000-728000	Kosten der Wahlen	2225	3225	24	6.254,72	6.200,00	54,72	6.254,72	6.200,00	54,72
SU 22 / 32	Summe Aufwendungen / Auszahlungen operative Gebarung				6.254,72	6.200,00	54,72	6.254,72	6.200,00	54,72
SA 0 / SA 1	(0) Nettoergebnis (21 - 22) / (1) Geldfluss operative Gebarung (31 – 32)				-4.060,50	-3.200,00	-860,50	-4.060,50	-3.200,00	-860,50
SU 23	Summe Haushaltsrücklagen				0,00	0,00	0,00	0,00	0,00	0,00
SA00	Nettoergebnis nach Zuw./Entn. Haushaltsrücklagen (Saldo 0 +/- SU23)				-4.060,50	-3.200,00	-860,50			
Investive Gebarung										
SU 33	Summe Einzahlungen investive Gebarung							0,00	0,00	0,00
SU 34	Summe Auszahlungen investive Gebarung							0,00	0,00	0,00
SA2	Saldo (2) Geldfluss aus der Investiven Gebarung (33 – 34)							0,00	0,00	0,00
SA3	Saldo (3) Nettofinanzierungssaldo (Saldo 1 + Saldo 2)							-4.060,50	-3.200,00	-860,50
Finanzierungstätigkeit										
SU 35	Summe Einzahlungen aus der Finanzierungstätigkeit							0,00	0,00	0,00
SU 36	Summe Auszahlungen aus der Finanzierungstätigkeit							0,00	0,00	0,00
SA4	Saldo (4) Geldfluss aus der Finanzierungstätigkeit (35 – 36)							0,00	0,00	0,00
SA5	Saldo (5) Geldfluss aus der voranschlagswirksamen Gebarung (Saldo 3 + Saldo 4)							-4.060,50	-3.200,00	-860,50

		MVAG	MVAG	VCQU	Ergebnisrechnung			Finanzierungsrechnung		
		EH	FH		RA 2025	VA 2025	RA - VA	RA 2025	VA 2025	RA - VA
03	Bauverwaltung									
031	Amt für Raumordnung und Raumplanung									
031000	Amt für Raumordnung und Raumplanung									
Operative Gebarung										
SU 21 / 31	Summe Erträge / Einzahlungen operative Gebarung				0,00	0,00	0,00	0,00	0,00	0,00
1/031000-680000	Planmäßige Abschreibung		2226		4.685,50	4.700,00	-14,50			
SU 22 / 32	Summe Aufwendungen / Auszahlungen operative Gebarung				4.685,50	4.700,00	-14,50	0,00	0,00	0,00
SA 0 / SA 1	(0) Nettoergebnis (21 - 22) / (1) Geldfluss operative Gebarung (31 - 32)				-4.685,50	-4.700,00	14,50	0,00	0,00	0,00
SU 23	Summe Haushaltsrücklagen				0,00	0,00	0,00	0,00	0,00	0,00
SA00	Nettoergebnis nach Zuw./Entn. Haushaltsrücklagen (Saldo 0 +/- SU23)				-4.685,50	-4.700,00	14,50			
Investive Gebarung										
SU 33	Summe Einzahlungen investive Gebarung							0,00	0,00	0,00
1/031000-070000	Flächenwidmungsplan		3411	2 42				16.200,00	19.300,00	-3.100,00
SU 34	Summe Auszahlungen investive Gebarung							16.200,00	19.300,00	-3.100,00
SA2	Saldo (2) Geldfluss aus der Investiven Gebarung (33 - 34)							-16.200,00	-19.300,00	3.100,00
SA3	Saldo (3) Nettofinanzierungssaldo (Saldo 1 + Saldo 2)							-16.200,00	-19.300,00	3.100,00
Finanzierungstätigkeit										
SU 35	Summe Einzahlungen aus der Finanzierungstätigkeit							0,00	0,00	0,00
SU 36	Summe Auszahlungen aus der Finanzierungstätigkeit							0,00	0,00	0,00
SA4	Saldo (4) Geldfluss aus der Finanzierungstätigkeit (35 - 36)							0,00	0,00	0,00
SA5	Saldo (5) Geldfluss aus der voranschlagswirksamen Gebarung (Saldo 3 + Saldo 4)							-16.200,00	-19.300,00	3.100,00
032	Vermessungsamt									
032000	Vermessungsamt									
Operative Gebarung										
SU 21 / 31	Summe Erträge / Einzahlungen operative Gebarung				0,00	0,00	0,00	0,00	0,00	0,00
1/032000-728000	Entgelte für sonstige Leistungen		2225	3225 24	329,70	500,00	-170,30	329,70	500,00	-170,30
SU 22 / 32	Summe Aufwendungen / Auszahlungen operative Gebarung				329,70	500,00	-170,30	329,70	500,00	-170,30
SA 0 / SA 1	(0) Nettoergebnis (21 - 22) / (1) Geldfluss operative Gebarung (31 - 32)				-329,70	-500,00	170,30	-329,70	-500,00	170,30
SU 23	Summe Haushaltsrücklagen				0,00	0,00	0,00	0,00	0,00	0,00
SA00	Nettoergebnis nach Zuw./Entn. Haushaltsrücklagen (Saldo 0 +/- SU23)				-329,70	-500,00	170,30			
Investive Gebarung										
SU 33	Summe Einzahlungen investive Gebarung							0,00	0,00	0,00
SU 34	Summe Auszahlungen investive Gebarung							0,00	0,00	0,00
SA2	Saldo (2) Geldfluss aus der Investiven Gebarung (33 - 34)							0,00	0,00	0,00
SA3	Saldo (3) Nettofinanzierungssaldo (Saldo 1 + Saldo 2)							-329,70	-500,00	170,30

		MVAG	MVAG	VCQU	Ergebnisrechnung			Finanzierungsrechnung		
		EH	FH		RA 2025	VA 2025	RA - VA	RA 2025	VA 2025	RA - VA
Finanzierungstätigkeit										
SU 35	Summe Einzahlungen aus der Finanzierungstätigkeit							0,00	0,00	0,00
SU 36	Summe Auszahlungen aus der Finanzierungstätigkeit							0,00	0,00	0,00
SA4	Saldo (4) Geldfluss aus der Finanzierungstätigkeit (35 – 36)							0,00	0,00	0,00
SA5	Saldo (5) Geldfluss aus der voranschlagswirksamen Gebarung (Saldo 3 + Saldo 4)							-329,70	-500,00	170,30
06 Sonstige Maßnahmen										
060	Beiträge an Verbände, Vereine oder sonstige Organisationen									
060000	Beiträge an Verbände, Vereine und sonstige Organisationen									
Operative Gebarung										
SU 21 / 31	Summe Erträge / Einzahlungen operative Gebarung				0,00	0,00	0,00	0,00	0,00	0,00
1/060000-726000	Beiträge an Verbände, Vereine (GVV, GB,)	2225	3225	24	15.441,86	15.700,00	-258,14	15.441,86	15.700,00	-258,14
SU 22 / 32	Summe Aufwendungen / Auszahlungen operative Gebarung				15.441,86	15.700,00	-258,14	15.441,86	15.700,00	-258,14
SA 0 / SA 1	(0) Nettoergebnis (21 - 22) / (1) Geldfluss operative Gebarung (31 – 32)				-15.441,86	-15.700,00	258,14	-15.441,86	-15.700,00	258,14
SU 23	Summe Haushaltsrücklagen				0,00	0,00	0,00	0,00	0,00	0,00
SA00	Nettoergebnis nach Zuw./Entn. Haushaltsrücklagen (Saldo 0 +/- SU23)				-15.441,86	-15.700,00	258,14			
Investive Gebarung										
SU 33	Summe Einzahlungen investive Gebarung							0,00	0,00	0,00
SU 34	Summe Auszahlungen investive Gebarung							0,00	0,00	0,00
SA2	Saldo (2) Geldfluss aus der Investiven Gebarung (33 – 34)							0,00	0,00	0,00
SA3	Saldo (3) Nettofinanzierungssaldo (Saldo 1 + Saldo 2)							-15.441,86	-15.700,00	258,14
Finanzierungstätigkeit										
SU 35	Summe Einzahlungen aus der Finanzierungstätigkeit							0,00	0,00	0,00
SU 36	Summe Auszahlungen aus der Finanzierungstätigkeit							0,00	0,00	0,00
SA4	Saldo (4) Geldfluss aus der Finanzierungstätigkeit (35 – 36)							0,00	0,00	0,00
SA5	Saldo (5) Geldfluss aus der voranschlagswirksamen Gebarung (Saldo 3 + Saldo 4)							-15.441,86	-15.700,00	258,14
061 Sonstige Subventionen										
061000	Sonstige Subventionen									
Operative Gebarung										
SU 21 / 31	Summe Erträge / Einzahlungen operative Gebarung				0,00	0,00	0,00	0,00	0,00	0,00
1/061000-757000	Transfers an private Organisationen ohne Erwerbszweck	2234	3234	27	844,60	1.000,00	-155,40	844,60	1.000,00	-155,40
SU 22 / 32	Summe Aufwendungen / Auszahlungen operative Gebarung				844,60	1.000,00	-155,40	844,60	1.000,00	-155,40
SA 0 / SA 1	(0) Nettoergebnis (21 - 22) / (1) Geldfluss operative Gebarung (31 – 32)				-844,60	-1.000,00	155,40	-844,60	-1.000,00	155,40
SU 23	Summe Haushaltsrücklagen				0,00	0,00	0,00	0,00	0,00	0,00

		MVAG MVAG VCQU			Ergebnisrechnung			Finanzierungsrechnung		
		EH	FH		RA 2025	VA 2025	RA - VA	RA 2025	VA 2025	RA - VA
SA00	Nettoergebnis nach Zuw./Entn. Haushaltsrücklagen (Saldo 0 +/- SU23)				-844,60	-1.000,00	155,40			
Investive Gebarung										
SU 33	Summe Einzahlungen investive Gebarung							0,00	0,00	0,00
SU 34	Summe Auszahlungen investive Gebarung							0,00	0,00	0,00
SA2	Saldo (2) Geldfluss aus der Investiven Gebarung (33 – 34)							0,00	0,00	0,00
SA3	Saldo (3) Nettofinanzierungssaldo (Saldo 1 + Saldo 2)							-844,60	-1.000,00	155,40
Finanzierungstätigkeit										
SU 35	Summe Einzahlungen aus der Finanzierungstätigkeit							0,00	0,00	0,00
SU 36	Summe Auszahlungen aus der Finanzierungstätigkeit							0,00	0,00	0,00
SA4	Saldo (4) Geldfluss aus der Finanzierungstätigkeit (35 – 36)							0,00	0,00	0,00
SA5	Saldo (5) Geldfluss aus der voranschlagswirksamen Gebarung (Saldo 3 + Saldo 4)							-844,60	-1.000,00	155,40
062	Ehrungen und Auszeichnungen									
062000	Ehrungen und Auszeichnungen									
Operative Gebarung										
SU 21 / 31	Summe Erträge / Einzahlungen operative Gebarung				0,00	0,00	0,00	0,00	0,00	0,00
1/062000-728000	Ehrungen und Auszeichnungen	2225	3225	24	1.816,83	2.500,00	-683,17	1.852,77	2.500,00	-647,23
SU 22 / 32	Summe Aufwendungen / Auszahlungen operative Gebarung				1.816,83	2.500,00	-683,17	1.852,77	2.500,00	-647,23
SA 0 / SA 1	(0) Nettoergebnis (21 - 22) / (1) Geldfluss operative Gebarung (31 – 32)				-1.816,83	-2.500,00	683,17	-1.852,77	-2.500,00	647,23
SU 23	Summe Haushaltsrücklagen				0,00	0,00	0,00	0,00	0,00	0,00
SA00	Nettoergebnis nach Zuw./Entn. Haushaltsrücklagen (Saldo 0 +/- SU23)				-1.816,83	-2.500,00	683,17			
Investive Gebarung										
SU 33	Summe Einzahlungen investive Gebarung							0,00	0,00	0,00
SU 34	Summe Auszahlungen investive Gebarung							0,00	0,00	0,00
SA2	Saldo (2) Geldfluss aus der Investiven Gebarung (33 – 34)							0,00	0,00	0,00
SA3	Saldo (3) Nettofinanzierungssaldo (Saldo 1 + Saldo 2)							-1.852,77	-2.500,00	647,23
Finanzierungstätigkeit										
SU 35	Summe Einzahlungen aus der Finanzierungstätigkeit							0,00	0,00	0,00
SU 36	Summe Auszahlungen aus der Finanzierungstätigkeit							0,00	0,00	0,00
SA4	Saldo (4) Geldfluss aus der Finanzierungstätigkeit (35 – 36)							0,00	0,00	0,00
SA5	Saldo (5) Geldfluss aus der voranschlagswirksamen Gebarung (Saldo 3 + Saldo 4)							-1.852,77	-2.500,00	647,23

		MVAG	MVAG	VCQU	Ergebnisrechnung			Finanzierungsrechnung			
		EH	FH		RA 2025	VA 2025	RA - VA	RA 2025	VA 2025	RA - VA	
09	Personalbetreuung										
090	Bezugsvorschüsse und Darlehen										
090000	Bezugsvorschüsse und Darlehen										
Operative Gebarung											
SU 21 / 31	Summe Erträge / Einzahlungen operative Gebarung				0,00	0,00	0,00	0,00	0,00	0,00	
SU 22 / 32	Summe Aufwendungen / Auszahlungen operative Gebarung				0,00	0,00	0,00	0,00	0,00	0,00	
SA 0 / SA 1	(0) Nettoergebnis (21 - 22) / (1) Geldfluss operative Gebarung (31 - 32)				0,00	0,00	0,00	0,00	0,00	0,00	
SU 23	Summe Haushaltsrücklagen				0,00	0,00	0,00	0,00	0,00	0,00	
SA00	Nettoergebnis nach Zuw./Entn. Haushaltsrücklagen (Saldo 0 +/- SU23)				0,00	0,00	0,00				
Investive Gebarung											
2/090000+273000	Bezugsvorschüsse an private Haushalte		3325					2.750,00	2.800,00	-50,00	
SU 33	Summe Einzahlungen investive Gebarung							2.750,00	2.800,00	-50,00	
1/090000-273000	Bezugsvorschüsse an private Haushalte		3425					6.000,00	6.000,00		
SU 34	Summe Auszahlungen investive Gebarung							6.000,00	6.000,00	0,00	
SA2	Saldo (2) Geldfluss aus der Investiven Gebarung (33 - 34)							-3.250,00	-3.200,00	-50,00	
SA3	Saldo (3) Nettofinanzierungssaldo (Saldo 1 + Saldo 2)							-3.250,00	-3.200,00	-50,00	
Finanzierungstätigkeit											
SU 35	Summe Einzahlungen aus der Finanzierungstätigkeit							0,00	0,00	0,00	
SU 36	Summe Auszahlungen aus der Finanzierungstätigkeit							0,00	0,00	0,00	
SA4	Saldo (4) Geldfluss aus der Finanzierungstätigkeit (35 - 36)							0,00	0,00	0,00	
SA5	Saldo (5) Geldfluss aus der voranschlagswirksamen Gebarung (Saldo 3 + Saldo 4)							-3.250,00	-3.200,00	-50,00	
091	Personalausbildung und Personalfortbildung										
091000	Personalausbildung und Personalfortbildung										
Operative Gebarung											
SU 21 / 31	Summe Erträge / Einzahlungen operative Gebarung				0,00	0,00	0,00	0,00	0,00	0,00	
1/091000-728000	Schulung der Bediensteten		2225	3225	24	3.009,50	2.000,00	1.009,50	3.009,50	2.000,00	1.009,50
SU 22 / 32	Summe Aufwendungen / Auszahlungen operative Gebarung				3.009,50	2.000,00	1.009,50	3.009,50	2.000,00	1.009,50	
SA 0 / SA 1	(0) Nettoergebnis (21 - 22) / (1) Geldfluss operative Gebarung (31 - 32)				-3.009,50	-2.000,00	-1.009,50	-3.009,50	-2.000,00	-1.009,50	
SU 23	Summe Haushaltsrücklagen				0,00	0,00	0,00	0,00	0,00	0,00	
SA00	Nettoergebnis nach Zuw./Entn. Haushaltsrücklagen (Saldo 0 +/- SU23)				-3.009,50	-2.000,00	-1.009,50				
Investive Gebarung											
SU 33	Summe Einzahlungen investive Gebarung							0,00	0,00	0,00	
SU 34	Summe Auszahlungen investive Gebarung							0,00	0,00	0,00	
SA2	Saldo (2) Geldfluss aus der Investiven Gebarung (33 - 34)							0,00	0,00	0,00	
SA3	Saldo (3) Nettofinanzierungssaldo (Saldo 1 + Saldo 2)							-3.009,50	-2.000,00	-1.009,50	

	MVAG	MVAG	VCQU	Ergebnisrechnung			Finanzierungsrechnung			
				EH	FH	RA 2025	VA 2025	RA - VA	RA 2025	VA 2025
Finanzierungstätigkeit										
SU 35								0,00	0,00	0,00
SU 36								0,00	0,00	0,00
SA4								0,00	0,00	0,00
SA5								-3.009,50	-2.000,00	-1.009,50

		MVAG	MVAG	VCQU	Ergebnisrechnung			Finanzierungsrechnung		
		EH	FH		RA 2025	VA 2025	RA - VA	RA 2025	VA 2025	RA - VA
1 Öffentliche Ordnung und Sicherheit										
13	Sonderpolizei									
131	Bau- und Feuerpolizei									
131000	Bau- und Feuerpolizei									
Operative Gebarung										
SU 21 / 31	Summe Erträge / Einzahlungen operative Gebarung				0,00	0,00	0,00	0,00	0,00	0,00
1/131000-640000	Sachverständigenhonorare	2222	3222	24	70,00	1.000,00	-930,00	70,00	1.000,00	-930,00
SU 22 / 32	Summe Aufwendungen / Auszahlungen operative Gebarung				70,00	1.000,00	-930,00	70,00	1.000,00	-930,00
SA 0 / SA 1	(0) Nettoergebnis (21 - 22) / (1) Geldfluss operative Gebarung (31 - 32)				-70,00	-1.000,00	930,00	-70,00	-1.000,00	930,00
SU 23	Summe Haushaltsrücklagen				0,00	0,00	0,00	0,00	0,00	0,00
SA00	Nettoergebnis nach Zuw./Entn. Haushaltsrücklagen (Saldo 0 +/- SU23)				-70,00	-1.000,00	930,00			
Investive Gebarung										
SU 33	Summe Einzahlungen investive Gebarung							0,00	0,00	0,00
SU 34	Summe Auszahlungen investive Gebarung							0,00	0,00	0,00
SA2	Saldo (2) Geldfluss aus der Investiven Gebarung (33 - 34)							0,00	0,00	0,00
SA3	Saldo (3) Nettofinanzierungssaldo (Saldo 1 + Saldo 2)							-70,00	-1.000,00	930,00
Finanzierungstätigkeit										
SU 35	Summe Einzahlungen aus der Finanzierungstätigkeit							0,00	0,00	0,00
SU 36	Summe Auszahlungen aus der Finanzierungstätigkeit							0,00	0,00	0,00
SA4	Saldo (4) Geldfluss aus der Finanzierungstätigkeit (35 - 36)							0,00	0,00	0,00
SA5	Saldo (5) Geldfluss aus der voranschlagswirksamen Gebarung (Saldo 3 + Saldo 4)							-70,00	-1.000,00	930,00
132	Gesundheitspolizei									
132000	Gesundheitspolizei									
Operative Gebarung										
2/132000+828000	Rückersätze Totenbeschauggebühr	2116	3116	18	1.191,00	1.500,00	-309,00	1.191,00	1.500,00	-309,00
SU 21 / 31	Summe Erträge / Einzahlungen operative Gebarung				1.191,00	1.500,00	-309,00	1.191,00	1.500,00	-309,00
1/132000-728000	Totenbeschauggebühren	2225	3225	24	1.423,79	1.500,00	-76,21	1.273,79	1.500,00	-226,21
SU 22 / 32	Summe Aufwendungen / Auszahlungen operative Gebarung				1.423,79	1.500,00	-76,21	1.273,79	1.500,00	-226,21
SA 0 / SA 1	(0) Nettoergebnis (21 - 22) / (1) Geldfluss operative Gebarung (31 - 32)				-232,79	0,00	-232,79	-82,79	0,00	-82,79
SU 23	Summe Haushaltsrücklagen				0,00	0,00	0,00	0,00	0,00	0,00
SA00	Nettoergebnis nach Zuw./Entn. Haushaltsrücklagen (Saldo 0 +/- SU23)				-232,79	0,00	-232,79			
Investive Gebarung										
SU 33	Summe Einzahlungen investive Gebarung							0,00	0,00	0,00
SU 34	Summe Auszahlungen investive Gebarung							0,00	0,00	0,00
SA2	Saldo (2) Geldfluss aus der Investiven Gebarung (33 - 34)							0,00	0,00	0,00

		MVAG MVAG VCQU			Ergebnisrechnung			Finanzierungsrechnung		
		EH	FH		RA 2025	VA 2025	RA - VA	RA 2025	VA 2025	RA - VA
SA3	Saldo (3) Nettofinanzierungssaldo (Saldo 1 + Saldo 2)							-82,79	0,00	-82,79
Finanzierungstätigkeit										
SU 35	Summe Einzahlungen aus der Finanzierungstätigkeit							0,00	0,00	0,00
SU 36	Summe Auszahlungen aus der Finanzierungstätigkeit							0,00	0,00	0,00
SA4	Saldo (4) Geldfluss aus der Finanzierungstätigkeit (35 – 36)							0,00	0,00	0,00
SA5	Saldo (5) Geldfluss aus der voranschlagswirksamen Gebarung (Saldo 3 + Saldo 4)							-82,79	0,00	-82,79
16	Feuerwehrwesen									
163	Freiwillige Feuerwehren									
163000	FF Warth									
Operative Gebarung										
2/163000+813000	Erträge aus der Auflösung von Investitionszuschüssen (Kapitaltransfers)		2127		4.015,16	3.800,00	215,16			
2/163000+861000	Zinsenzuschuss - Transfer von Land	2121	3121	15	5.123,73	6.300,00	-1.176,27	5.123,73	6.300,00	-1.176,27
SU 21 / 31	Summe Erträge / Einzahlungen operative Gebarung				9.138,89	10.100,00	-961,11	5.123,73	6.300,00	-1.176,27
1/163000-614000	Instandhaltung von Gebäuden und Bauten	2224	3224		19.318,70	19.300,00	18,70	19.318,70	19.300,00	18,70
1/163000-650000	Zinsen für Finanzschulden	2241	3241	25	6.613,81	7.600,00	-986,19	6.613,81	7.600,00	-986,19
1/163000-670000	Versicherungen	2222	3222	24	1.041,10	1.000,00	41,10	434,97	1.000,00	-565,03
1/163000-680000	Planmäßige Abschreibung	2226			27.206,98	27.100,00	106,98			
1/163000-711100	Müllgebühren	2225	3225	24	449,64	400,00	49,64	449,64	400,00	49,64
1/163000-711200	Kanalgebühren	2225	3225	24	900,32	900,00	0,32	900,32	900,00	0,32
1/163000-728000	Kursbeiträge	2225	3225	24		100,00	-100,00		100,00	-100,00
1/163000-754000	Subventionen	2231	3231	26	5.126,85	5.200,00	-73,15	5.126,85	5.200,00	-73,15
SU 22 / 32	Summe Aufwendungen / Auszahlungen operative Gebarung				60.657,40	61.600,00	-942,60	32.844,29	34.500,00	-1.655,71
SA 0 / SA 1	(0) Nettoergebnis (21 - 22) / (1) Geldfluss operative Gebarung (31 – 32)				-51.518,51	-51.500,00	-18,51	-27.720,56	-28.200,00	479,44
SU 23	Summe Haushaltsrücklagen				0,00	0,00	0,00	0,00	0,00	0,00
SA00	Nettoergebnis nach Zuw./Entn. Haushaltsrücklagen (Saldo 0 +/- SU23)				-51.518,51	-51.500,00	-18,51			
Investive Gebarung										
SU 33	Summe Einzahlungen investive Gebarung							0,00	0,00	0,00
SU 34	Summe Auszahlungen investive Gebarung							0,00	0,00	0,00
SA2	Saldo (2) Geldfluss aus der Investiven Gebarung (33 – 34)							0,00	0,00	0,00
SA3	Saldo (3) Nettofinanzierungssaldo (Saldo 1 + Saldo 2)							-27.720,56	-28.200,00	479,44
Finanzierungstätigkeit										
SU 35	Summe Einzahlungen aus der Finanzierungstätigkeit							0,00	0,00	0,00
1/163000-346000	Investitionsdarlehen (Tilgung) von Finanzunternehmen		3614	65				26.066,66	26.100,00	-33,34
SU 36	Summe Auszahlungen aus der Finanzierungstätigkeit							26.066,66	26.100,00	-33,34

		MVAG	MVAG	VCQU	Ergebnisrechnung			Finanzierungsrechnung		
		EH	FH		RA 2025	VA 2025	RA - VA	RA 2025	VA 2025	RA - VA
SA4	Saldo (4) Geldfluss aus der Finanzierungstätigkeit (35 – 36)							-26.066,66	-26.100,00	33,34
SA5	Saldo (5) Geldfluss aus der voranschlagswirksamen Gebarung (Saldo 3 + Saldo 4)							-53.787,22	-54.300,00	512,78
163010	FF Warth Heizungstausch									
Operative Gebarung										
SU 21 / 31	Summe Erträge / Einzahlungen operative Gebarung				0,00	0,00	0,00	0,00	0,00	0,00
1/163010-680000	Planmäßige Abschreibung	2226			1.635,62	1.000,00	635,62			
SU 22 / 32	Summe Aufwendungen / Auszahlungen operative Gebarung				1.635,62	1.000,00	635,62	0,00	0,00	0,00
SA 0 / SA 1	(0) Nettoergebnis (21 - 22) / (1) Geldfluss operative Gebarung (31 – 32)				-1.635,62	-1.000,00	-635,62	0,00	0,00	0,00
SU 23	Summe Haushaltsrücklagen				0,00	0,00	0,00	0,00	0,00	0,00
SA00	Nettoergebnis nach Zuw./Entn. Haushaltsrücklagen (Saldo 0 +/- SU23)				-1.635,62	-1.000,00	-635,62			
Investive Gebarung										
SU 33	Summe Einzahlungen investive Gebarung							0,00	0,00	0,00
SU 34	Summe Auszahlungen investive Gebarung							0,00	0,00	0,00
SA2	Saldo (2) Geldfluss aus der Investiven Gebarung (33 – 34)							0,00	0,00	0,00
SA3	Saldo (3) Nettofinanzierungssaldo (Saldo 1 + Saldo 2)							0,00	0,00	0,00
Finanzierungstätigkeit										
SU 35	Summe Einzahlungen aus der Finanzierungstätigkeit							0,00	0,00	0,00
SU 36	Summe Auszahlungen aus der Finanzierungstätigkeit							0,00	0,00	0,00
SA4	Saldo (4) Geldfluss aus der Finanzierungstätigkeit (35 – 36)							0,00	0,00	0,00
SA5	Saldo (5) Geldfluss aus der voranschlagswirksamen Gebarung (Saldo 3 + Saldo 4)							0,00	0,00	0,00
163100	FF Petersbaumgarten									
Operative Gebarung										
2/163100+813000	Erträge aus der Auflösung von Investitionszuschüssen (Kapitaltransfers)	2127			5.689,66	5.600,00	89,66			
2/163100+861000	Zinsenzuschuss - Transfer von Land	2121	3121	15	4.455,86	5.600,00	-1.144,14	4.455,86	5.600,00	-1.144,14
SU 21 / 31	Summe Erträge / Einzahlungen operative Gebarung				10.145,52	11.200,00	-1.054,48	4.455,86	5.600,00	-1.144,14
1/163100-650000	Zinsen für Finanzschulden	2241	3241	25	6.747,41	7.600,00	-852,59	6.747,41	7.600,00	-852,59
1/163100-670000	Versicherungen	2222	3222	24	1.544,63	1.500,00	44,63	902,16	1.500,00	-597,84
1/163100-680000	Planmäßige Abschreibung	2226			23.373,85	23.400,00	-26,15			
1/163100-711100	Müllgebühren	2225	3225	24	449,64	400,00	49,64	449,64	400,00	49,64
1/163100-711200	Kanalgebühren	2225	3225	24	681,28	700,00	-18,72	681,28	700,00	-18,72
1/163100-728000	Kursbeiträge	2225	3225	24		100,00	-100,00		100,00	-100,00
1/163100-728100	Entgelte für sonstige Leistungen	2225	3225		4.766,40	4.800,00	-33,60	4.766,40	4.800,00	-33,60
1/163100-754000	Subvention	2231	3231	26	4.835,23	4.900,00	-64,77	4.835,23	4.900,00	-64,77
SU 22 / 32	Summe Aufwendungen / Auszahlungen operative Gebarung				42.398,44	43.400,00	-1.001,56	18.382,12	20.000,00	-1.617,88
SA 0 / SA 1	(0) Nettoergebnis (21 - 22) / (1) Geldfluss operative Gebarung (31 – 32)				-32.252,92	-32.200,00	-52,92	-13.926,26	-14.400,00	473,74

	MVAG	MVAG	VCQU	Ergebnisrechnung			Finanzierungsrechnung		
				EH	FH		RA 2025	VA 2025	RA - VA
SU 23									
SA00									
Investive Gebarung									
SU 33									
SU 34									
SA2									
SA3									
Finanzierungstätigkeit									
SU 35									
1/163100-346000									
SU 36									
SA4									
SA5									
163130									
Operative Gebarung									
6/163130+871000									
6/163130+899200									
SU 21 / 31									
SU 22 / 32									
SA 0 / SA 1									
SU 23									
SA00									
Investive Gebarung									
6/163130+301000									
6/163130+303000									
SU 33									
5/163130-040000									
SU 34									
SA2									
SA3									
Finanzierungstätigkeit									
SU 35									
SU 36									

		MVAG MVAG VCQU			Ergebnisrechnung			Finanzierungsrechnung		
		EH	FH		RA 2025	VA 2025	RA - VA	RA 2025	VA 2025	RA - VA
SA4	Saldo (4) Geldfluss aus der Finanzierungstätigkeit (35 – 36)							0,00	0,00	0,00
SA5	Saldo (5) Geldfluss aus der voranschlagswirksamen Gebarung (Saldo 3 + Saldo 4)							50.000,00	-12.100,00	62.100,00
163200	FF Grimmenstein-Kirchau									
Operative Gebarung										
2/163200+829100	Ersätze Marktge Grimmenstein	2116	3116	18	206,31	400,00	-193,69	206,31	400,00	-193,69
SU 21 / 31	Summe Erträge / Einzahlungen operative Gebarung				206,31	400,00	-193,69	206,31	400,00	-193,69
1/163200-670000	Versicherungen	2222	3222	24	2.138,33	2.100,00	38,33	1.031,04	2.100,00	-1.068,96
1/163200-711200	Kanalgebühren	2225	3225	24	765,60	800,00	-34,40	765,60	800,00	-34,40
1/163200-728000	Kursbeiträge	2225	3225	24	30,00	100,00	-70,00	30,00	100,00	-70,00
1/163200-754000	Subvention	2231	3231	26	3.737,12	2.500,00	1.237,12	3.737,12	2.500,00	1.237,12
SU 22 / 32	Summe Aufwendungen / Auszahlungen operative Gebarung				6.671,05	5.500,00	1.171,05	5.563,76	5.500,00	63,76
SA 0 / SA 1	(0) Nettoergebnis (21 - 22) / (1) Geldfluss operative Gebarung (31 – 32)				-6.464,74	-5.100,00	-1.364,74	-5.357,45	-5.100,00	-257,45
SU 23	Summe Haushaltsrücklagen				0,00	0,00	0,00	0,00	0,00	0,00
SA00	Nettoergebnis nach Zuw./Entn. Haushaltsrücklagen (Saldo 0 +/- SU23)				-6.464,74	-5.100,00	-1.364,74			
Investive Gebarung										
SU 33	Summe Einzahlungen investive Gebarung							0,00	0,00	0,00
SU 34	Summe Auszahlungen investive Gebarung							0,00	0,00	0,00
SA2	Saldo (2) Geldfluss aus der Investiven Gebarung (33 – 34)							0,00	0,00	0,00
SA3	Saldo (3) Nettofinanzierungssaldo (Saldo 1 + Saldo 2)							-5.357,45	-5.100,00	-257,45
Finanzierungstätigkeit										
SU 35	Summe Einzahlungen aus der Finanzierungstätigkeit							0,00	0,00	0,00
SU 36	Summe Auszahlungen aus der Finanzierungstätigkeit							0,00	0,00	0,00
SA4	Saldo (4) Geldfluss aus der Finanzierungstätigkeit (35 – 36)							0,00	0,00	0,00
SA5	Saldo (5) Geldfluss aus der voranschlagswirksamen Gebarung (Saldo 3 + Saldo 4)							-5.357,45	-5.100,00	-257,45
163400	FF Penk-Altendorf									
Operative Gebarung										
SU 21 / 31	Summe Erträge / Einzahlungen operative Gebarung				0,00	0,00	0,00	0,00	0,00	0,00
1/163400-754000	Subvention	2231	3231	26	1.249,33	1.200,00	49,33	1.249,33	1.200,00	49,33
SU 22 / 32	Summe Aufwendungen / Auszahlungen operative Gebarung				1.249,33	1.200,00	49,33	1.249,33	1.200,00	49,33
SA 0 / SA 1	(0) Nettoergebnis (21 - 22) / (1) Geldfluss operative Gebarung (31 – 32)				-1.249,33	-1.200,00	-49,33	-1.249,33	-1.200,00	-49,33
SU 23	Summe Haushaltsrücklagen				0,00	0,00	0,00	0,00	0,00	0,00
SA00	Nettoergebnis nach Zuw./Entn. Haushaltsrücklagen (Saldo 0 +/- SU23)				-1.249,33	-1.200,00	-49,33			
Investive Gebarung										
SU 33	Summe Einzahlungen investive Gebarung							0,00	0,00	0,00
SU 34	Summe Auszahlungen investive Gebarung							0,00	0,00	0,00
SA2	Saldo (2) Geldfluss aus der Investiven Gebarung (33 – 34)							0,00	0,00	0,00

		MVAG MVAG VCQU			Ergebnisrechnung			Finanzierungsrechnung		
		EH	FH		RA 2025	VA 2025	RA - VA	RA 2025	VA 2025	RA - VA
SA3	Saldo (3) Nettofinanzierungssaldo (Saldo 1 + Saldo 2)							-1.249,33	-1.200,00	-49,33
Finanzierungstätigkeit										
SU 35	Summe Einzahlungen aus der Finanzierungstätigkeit							0,00	0,00	0,00
SU 36	Summe Auszahlungen aus der Finanzierungstätigkeit							0,00	0,00	0,00
SA4	Saldo (4) Geldfluss aus der Finanzierungstätigkeit (35 – 36)							0,00	0,00	0,00
SA5	Saldo (5) Geldfluss aus der voranschlagswirksamen Gebarung (Saldo 3 + Saldo 4)							-1.249,33	-1.200,00	-49,33
163500	FF Allgemein									
Operative Gebarung										
SU 21 / 31	Summe Erträge / Einzahlungen operative Gebarung				0,00	0,00	0,00	0,00	0,00	0,00
1/163500-754000	Alarmzentrale	2231	3231	26	674,93	700,00	-25,07	674,93	700,00	-25,07
SU 22 / 32	Summe Aufwendungen / Auszahlungen operative Gebarung				674,93	700,00	-25,07	674,93	700,00	-25,07
SA 0 / SA 1	(0) Nettoergebnis (21 - 22) / (1) Geldfluss operative Gebarung (31 – 32)				-674,93	-700,00	25,07	-674,93	-700,00	25,07
SU 23	Summe Haushaltsrücklagen				0,00	0,00	0,00	0,00	0,00	0,00
SA00	Nettoergebnis nach Zuw./Entn. Haushaltsrücklagen (Saldo 0 +/- SU23)				-674,93	-700,00	25,07			
Investive Gebarung										
SU 33	Summe Einzahlungen investive Gebarung							0,00	0,00	0,00
SU 34	Summe Auszahlungen investive Gebarung							0,00	0,00	0,00
SA2	Saldo (2) Geldfluss aus der Investiven Gebarung (33 – 34)							0,00	0,00	0,00
SA3	Saldo (3) Nettofinanzierungssaldo (Saldo 1 + Saldo 2)							-674,93	-700,00	25,07
Finanzierungstätigkeit										
SU 35	Summe Einzahlungen aus der Finanzierungstätigkeit							0,00	0,00	0,00
SU 36	Summe Auszahlungen aus der Finanzierungstätigkeit							0,00	0,00	0,00
SA4	Saldo (4) Geldfluss aus der Finanzierungstätigkeit (35 – 36)							0,00	0,00	0,00
SA5	Saldo (5) Geldfluss aus der voranschlagswirksamen Gebarung (Saldo 3 + Saldo 4)							-674,93	-700,00	25,07
164	Förderung der Brandbekämpfung und Brandverhütung									
164000	Förderung der Brandbekämpfung und Brandverhinderung									
Operative Gebarung										
SU 21 / 31	Summe Erträge / Einzahlungen operative Gebarung				0,00	0,00	0,00	0,00	0,00	0,00
1/164000-619000	Instandhaltung und periodische Überprüfung Hydranten	2224	3224	24	3.190,56	3.200,00	-9,44	3.190,56	3.200,00	-9,44
SU 22 / 32	Summe Aufwendungen / Auszahlungen operative Gebarung				3.190,56	3.200,00	-9,44	3.190,56	3.200,00	-9,44
SA 0 / SA 1	(0) Nettoergebnis (21 - 22) / (1) Geldfluss operative Gebarung (31 – 32)				-3.190,56	-3.200,00	9,44	-3.190,56	-3.200,00	9,44
SU 23	Summe Haushaltsrücklagen				0,00	0,00	0,00	0,00	0,00	0,00
SA00	Nettoergebnis nach Zuw./Entn. Haushaltsrücklagen (Saldo 0 +/- SU23)				-3.190,56	-3.200,00	9,44			
Investive Gebarung										
SU 33	Summe Einzahlungen investive Gebarung							0,00	0,00	0,00

	MVAG	MVAG	VCQU	Ergebnisrechnung			Finanzierungsrechnung			
				EH	FH		RA 2025	VA 2025	RA - VA	RA 2025
SU 34								0,00	0,00	0,00
SA2								0,00	0,00	0,00
SA3								-3.190,56	-3.200,00	9,44
Finanzierungstätigkeit										
SU 35								0,00	0,00	0,00
SU 36								0,00	0,00	0,00
SA4								0,00	0,00	0,00
SA5								-3.190,56	-3.200,00	9,44
18										
180										
180000										
Operative Gebarung										
SU 21 / 31								0,00	0,00	0,00
1/180000-757000				2234	3234	27		329,70	300,00	29,70
SU 22 / 32								329,70	300,00	29,70
SA 0 / SA 1								-329,70	-300,00	-29,70
SU 23								0,00	0,00	0,00
SA00								-329,70	-300,00	-29,70
Investive Gebarung										
SU 33								0,00	0,00	0,00
SU 34								0,00	0,00	0,00
SA2								0,00	0,00	0,00
SA3								-329,70	-300,00	-29,70
Finanzierungstätigkeit										
SU 35								0,00	0,00	0,00
SU 36								0,00	0,00	0,00
SA4								0,00	0,00	0,00
SA5								-329,70	-300,00	-29,70

		MVAG	MVAG	VCQU	Ergebnisrechnung			Finanzierungsrechnung		
		EH	FH		RA 2025	VA 2025	RA - VA	RA 2025	VA 2025	RA - VA
2 Unterricht, Erziehung, Sport und Wissenschaft										
21	Allgemeinbildender Unterricht									
211	Volksschulen									
211000	Volksschule									
Operative Gebarung										
SU 21 / 31	Summe Erträge / Einzahlungen operative Gebarung				0,00	0,00	0,00	0,00	0,00	0,00
1/211000-752000	Schulumlage Volksschule Scheiblingkirchen	2231	3231	26	108.645,18	108.600,00	45,18	108.645,18	108.600,00	45,18
1/211000-752200	Schulumlage Volksschule Pitten	2231	3231		2.350,00	2.300,00	50,00	2.350,00	2.300,00	50,00
SU 22 / 32	Summe Aufwendungen / Auszahlungen operative Gebarung				110.995,18	110.900,00	95,18	110.995,18	110.900,00	95,18
SA 0 / SA 1	(0) Nettoergebnis (21 - 22) / (1) Geldfluss operative Gebarung (31 - 32)				-110.995,18	-110.900,00	-95,18	-110.995,18	-110.900,00	-95,18
SU 23	Summe Haushaltsrücklagen				0,00	0,00	0,00	0,00	0,00	0,00
SA00	Nettoergebnis nach Zuw./Entn. Haushaltsrücklagen (Saldo 0 +/- SU23)				-110.995,18	-110.900,00	-95,18			
Investive Gebarung										
SU 33	Summe Einzahlungen investive Gebarung							0,00	0,00	0,00
SU 34	Summe Auszahlungen investive Gebarung							0,00	0,00	0,00
SA2	Saldo (2) Geldfluss aus der Investiven Gebarung (33 - 34)							0,00	0,00	0,00
SA3	Saldo (3) Nettofinanzierungssaldo (Saldo 1 + Saldo 2)							-110.995,18	-110.900,00	-95,18
Finanzierungstätigkeit										
SU 35	Summe Einzahlungen aus der Finanzierungstätigkeit							0,00	0,00	0,00
SU 36	Summe Auszahlungen aus der Finanzierungstätigkeit							0,00	0,00	0,00
SA4	Saldo (4) Geldfluss aus der Finanzierungstätigkeit (35 - 36)							0,00	0,00	0,00
SA5	Saldo (5) Geldfluss aus der voranschlagswirksamen Gebarung (Saldo 3 + Saldo 4)							-110.995,18	-110.900,00	-95,18
212	Mittelschulen									
212000	Neue Mittelschulen									
Operative Gebarung										
SU 21 / 31	Summe Erträge / Einzahlungen operative Gebarung				0,00	0,00	0,00	0,00	0,00	0,00
1/212000-752000	Schulumlage MS Scheiblingkirchen	2231	3231	26	198.205,34	198.200,00	5,34	198.205,34	198.200,00	5,34
1/212000-752200	Schulumlage MS Neunkirchen	2231	3231	26	4.713,72	4.800,00	-86,28	4.713,72	4.800,00	-86,28
1/212000-752400	Schulumlage MS Edlitz	2231	3231		2.000,00	2.000,00		2.000,00	2.000,00	
SU 22 / 32	Summe Aufwendungen / Auszahlungen operative Gebarung				204.919,06	205.000,00	-80,94	204.919,06	205.000,00	-80,94
SA 0 / SA 1	(0) Nettoergebnis (21 - 22) / (1) Geldfluss operative Gebarung (31 - 32)				-204.919,06	-205.000,00	80,94	-204.919,06	-205.000,00	80,94
SU 23	Summe Haushaltsrücklagen				0,00	0,00	0,00	0,00	0,00	0,00
SA00	Nettoergebnis nach Zuw./Entn. Haushaltsrücklagen (Saldo 0 +/- SU23)				-204.919,06	-205.000,00	80,94			

	MVAG	MVAG	VCQU	Ergebnisrechnung			Finanzierungsrechnung			
				EH	FH	RA 2025	VA 2025	RA - VA	RA 2025	VA 2025
Investive Gebarung										
SU 33								0,00	0,00	0,00
								0,00	0,00	0,00
SU 34								0,00	0,00	0,00
								0,00	0,00	0,00
SA2								0,00	0,00	0,00
								0,00	0,00	0,00
SA3								-204.919,06	-205.000,00	80,94
								-204.919,06	-205.000,00	80,94
Finanzierungstätigkeit										
SU 35								0,00	0,00	0,00
								0,00	0,00	0,00
SU 36								0,00	0,00	0,00
								0,00	0,00	0,00
SA4								0,00	0,00	0,00
								0,00	0,00	0,00
SA5								-204.919,06	-205.000,00	80,94
								-204.919,06	-205.000,00	80,94
213 Sonderschulen										
213000 Sonderschulen										
Operative Gebarung										
SU 21 / 31								0,00	0,00	0,00
								0,00	0,00	0,00
1/213000-752200								8.600,00	8.600,00	0,00
								8.600,00	8.600,00	0,00
SU 22 / 32								8.600,00	8.600,00	0,00
								8.600,00	8.600,00	0,00
SA 0 / SA 1								-8.600,00	-8.600,00	0,00
								-8.600,00	-8.600,00	0,00
SU 23								0,00	0,00	0,00
								0,00	0,00	0,00
SA00								-8.600,00	-8.600,00	0,00
								-8.600,00	-8.600,00	0,00
Investive Gebarung										
SU 33								0,00	0,00	0,00
								0,00	0,00	0,00
SU 34								0,00	0,00	0,00
								0,00	0,00	0,00
SA2								0,00	0,00	0,00
								0,00	0,00	0,00
SA3								-8.600,00	-8.600,00	0,00
								-8.600,00	-8.600,00	0,00
Finanzierungstätigkeit										
SU 35								0,00	0,00	0,00
								0,00	0,00	0,00
SU 36								0,00	0,00	0,00
								0,00	0,00	0,00
SA4								0,00	0,00	0,00
								0,00	0,00	0,00
SA5								-8.600,00	-8.600,00	0,00
								-8.600,00	-8.600,00	0,00
214 Polytechnische Schulen										
214000 Schulen der Polytechnischen Lehrgänge										
Operative Gebarung										
SU 21 / 31								0,00	0,00	0,00
								0,00	0,00	0,00
1/214000-752000								1.838,29	2.500,00	-661,71
								1.838,29	2.500,00	-661,71

	MVAG	MVAG	VCQU	Ergebnisrechnung			Finanzierungsrechnung				
				EH	FH	RA 2025	VA 2025	RA - VA	RA 2025	VA 2025	RA - VA
1/214000-752300	Schulumlage Poly Krumbach	2231	3231			66,52	100,00	-33,48	66,52	100,00	-33,48
SU 22 / 32	Summe Aufwendungen / Auszahlungen operative Gebarung					1.904,81	2.600,00	-695,19	1.904,81	2.600,00	-695,19
SA 0 / SA 1	(0) Nettoergebnis (21 - 22) / (1) Geldfluss operative Gebarung (31 - 32)					-1.904,81	-2.600,00	695,19	-1.904,81	-2.600,00	695,19
SU 23	Summe Haushaltsrücklagen					0,00	0,00	0,00	0,00	0,00	0,00
SA00	Nettoergebnis nach Zuw./Entn. Haushaltsrücklagen (Saldo 0 +/- SU23)					-1.904,81	-2.600,00	695,19			
Investive Gebarung											
SU 33	Summe Einzahlungen investive Gebarung								0,00	0,00	0,00
SU 34	Summe Auszahlungen investive Gebarung								0,00	0,00	0,00
SA2	Saldo (2) Geldfluss aus der Investiven Gebarung (33 - 34)								0,00	0,00	0,00
SA3	Saldo (3) Nettofinanzierungssaldo (Saldo 1 + Saldo 2)								-1.904,81	-2.600,00	695,19
Finanzierungstätigkeit											
SU 35	Summe Einzahlungen aus der Finanzierungstätigkeit								0,00	0,00	0,00
SU 36	Summe Auszahlungen aus der Finanzierungstätigkeit								0,00	0,00	0,00
SA4	Saldo (4) Geldfluss aus der Finanzierungstätigkeit (35 - 36)								0,00	0,00	0,00
SA5	Saldo (5) Geldfluss aus der voranschlagswirksamen Gebarung (Saldo 3 + Saldo 4)								-1.904,81	-2.600,00	695,19
22	Berufsbildender Unterricht; Anstalten der Bildung für Lehrerinnen und Lehrer sowie Erzieherinnen und Erzieher										
220	Berufsbildende Pflichtschulen										
220000	Berufsbildende Pflichtschulen										
Operative Gebarung											
SU 21 / 31	Summe Erträge / Einzahlungen operative Gebarung					0,00	0,00	0,00	0,00	0,00	0,00
1/220000-751000	Berufsschulerhaltungsbeitrag	2231	3231	26		12.075,00	12.100,00	-25,00	12.075,00	12.100,00	-25,00
SU 22 / 32	Summe Aufwendungen / Auszahlungen operative Gebarung					12.075,00	12.100,00	-25,00	12.075,00	12.100,00	-25,00
SA 0 / SA 1	(0) Nettoergebnis (21 - 22) / (1) Geldfluss operative Gebarung (31 - 32)					-12.075,00	-12.100,00	25,00	-12.075,00	-12.100,00	25,00
SU 23	Summe Haushaltsrücklagen					0,00	0,00	0,00	0,00	0,00	0,00
SA00	Nettoergebnis nach Zuw./Entn. Haushaltsrücklagen (Saldo 0 +/- SU23)					-12.075,00	-12.100,00	25,00			
Investive Gebarung											
SU 33	Summe Einzahlungen investive Gebarung								0,00	0,00	0,00
SU 34	Summe Auszahlungen investive Gebarung								0,00	0,00	0,00
SA2	Saldo (2) Geldfluss aus der Investiven Gebarung (33 - 34)								0,00	0,00	0,00
SA3	Saldo (3) Nettofinanzierungssaldo (Saldo 1 + Saldo 2)								-12.075,00	-12.100,00	25,00
Finanzierungstätigkeit											
SU 35	Summe Einzahlungen aus der Finanzierungstätigkeit								0,00	0,00	0,00
SU 36	Summe Auszahlungen aus der Finanzierungstätigkeit								0,00	0,00	0,00
SA4	Saldo (4) Geldfluss aus der Finanzierungstätigkeit (35 - 36)								0,00	0,00	0,00
SA5	Saldo (5) Geldfluss aus der voranschlagswirksamen Gebarung (Saldo 3 + Saldo 4)								-12.075,00	-12.100,00	25,00

	MVAG	MVAG	VCQU	Ergebnisrechnung			Finanzierungsrechnung				
				EH	FH		RA 2025	VA 2025	RA - VA	RA 2025	VA 2025
23											
232											
232000											
Operative Gebarung											
SU 21 / 31											
1/232000-511000	Geldbezüge der Vertragsbediensteten	2211	3211	20	3.503,92	4.400,00	-896,08	3.503,92	4.400,00	-896,08	
1/232000-569000	Sonstige Nebengebühren	2211	3211		19,99		19,99	19,99		19,99	
1/232000-580000	Dienstgeberbeiträge zum Ausgleichsfonds	2212	3212	20	130,42	200,00	-69,58	130,42	200,00	-69,58	
1/232000-582000	Dienstgeberbeiträge zur sozialen Sicherheit	2212	3212	20	201,91	300,00	-98,09	201,91	300,00	-98,09	
1/232000-590000	Freiwillige Sozialleistungen (Gutscheine)	2212	3212		90,00	100,00	-10,00	90,00	100,00	-10,00	
1/232000-592000	Dotierung von Rückstellungen für Jubiläumszuwendungen	2214			120,67		120,67			120,67	
1/232000-670000	Versicherungen	2222	3222	24	56,21	100,00	-43,79	56,21	100,00	-43,79	
SU 22 / 32	Summe Erträge / Einzahlungen operative Gebarung				0,00	0,00	0,00	0,00	0,00	0,00	
SA 0 / SA 1	Summe Aufwendungen / Auszahlungen operative Gebarung				4.123,12	5.100,00	-976,88	4.002,45	5.100,00	-1.097,55	
SU 23	(0) Nettoergebnis (21 - 22) / (1) Geldfluss operative Gebarung (31 - 32)				-4.123,12	-5.100,00	976,88	-4.002,45	-5.100,00	1.097,55	
SA00	Summe Haushaltsrücklagen				0,00	0,00	0,00	0,00	0,00	0,00	
SA00	Nettoergebnis nach Zuw./Entn. Haushaltsrücklagen (Saldo 0 +/- SU23)				-4.123,12	-5.100,00	976,88				
Investive Gebarung											
SU 33	Summe Einzahlungen investive Gebarung							0,00	0,00	0,00	
SU 34	Summe Auszahlungen investive Gebarung							0,00	0,00	0,00	
SA2	Saldo (2) Geldfluss aus der Investiven Gebarung (33 - 34)							0,00	0,00	0,00	
SA3	Saldo (3) Nettofinanzierungssaldo (Saldo 1 + Saldo 2)							-4.002,45	-5.100,00	1.097,55	
Finanzierungstätigkeit											
SU 35	Summe Einzahlungen aus der Finanzierungstätigkeit							0,00	0,00	0,00	
SU 36	Summe Auszahlungen aus der Finanzierungstätigkeit							0,00	0,00	0,00	
SA4	Saldo (4) Geldfluss aus der Finanzierungstätigkeit (35 - 36)							0,00	0,00	0,00	
SA5	Saldo (5) Geldfluss aus der voranschlagswirksamen Gebarung (Saldo 3 + Saldo 4)							-4.002,45	-5.100,00	1.097,55	
24	Vorschulische Erziehung										
240	Kindergärten										
240000	Kindergarten Warth										
Operative Gebarung											
2/240000+810000	Beschäftigungsbeiträge	2114	3114	13	7.525,10	8.400,00	-874,90	7.577,77	8.400,00	-822,23	
2/240000+813000	Erträge aus der Auflösung von Investitionszuschüssen (Kapitaltransfers)	2127			16.992,41	11.300,00	5.692,41				

		MVAG			Ergebnisrechnung			Finanzierungsrechnung		
		EH	FH	VCQU	RA 2025	VA 2025	RA - VA	RA 2025	VA 2025	RA - VA
2/240000+816000	Kostenbeiträge (Kostensätze) für sonstige Leistungen (Kopfquote Gemeindebeiträge)	2114	3114		19.847,13	19.800,00	47,13	19.847,13	19.800,00	47,13
2/240000+816100	Ersätze Nachmittagsbetreuung	2114	3114	13	2.823,11	1.500,00	1.323,11	2.823,11	1.500,00	1.323,11
2/240000+816200	Ersätze Mittagessen	2114	3114	13	5.509,37	3.800,00	1.709,37	5.512,73	3.800,00	1.712,73
2/240000+817000	Erträge aus der Auflösung von sonstigen Rückstellungen	2117			3.274,00	2.900,00	374,00			
2/240000+829000	Kindergarten Sonstige Einnahmen	2116	3116	18	2.883,07	1.000,00	1.883,07	2.883,07	1.000,00	1.883,07
2/240000+829100	Abfertigungsversicherung Einnahme	2116	3116	18	877,12		877,12			
2/240000+861000	Transfers von Land (Ferienbetrieb, Personal-Kind-Schlüssel)	2121	3121	15	6.400,00		6.400,00	6.400,00		6.400,00
2/240000+861100	Zinsenzuschuss - Transfer von Land	2121	3121	15	4.810,12	5.300,00	-489,88	4.810,12	5.300,00	-489,88
2/240000+861200	Zinsenzuschuss - Transfer von Land KIGA Fonds	2121	3121	15	55.470,25	55.500,00	-29,75	55.470,25	55.500,00	-29,75
2/240000+861300	Transfers von Ländern (Zukunftsfonds)	2121	3121		79.127,91	60.000,00	19.127,91	79.127,91	60.000,00	19.127,91
6/240000+899900	Entnahmen aus Verrechnungsrücklagen zwischen operativer Gebarung und KG Warth	2116		1	54.584,29	56.200,00	-1.615,71			
SU 21 / 31	Summe Erträge / Einzahlungen operative Gebarung				260.123,88	225.700,00	34.423,88	184.452,09	155.300,00	29.152,09
1/240000-400000	Spiel- und Fördermaterial	2221	3221	23	6.956,06	6.000,00	956,06	6.956,06	6.000,00	956,06
1/240000-400100	Geringw. Wirtschaftsgüter	2221	3221	23	8.080,86	9.000,00	-919,14	8.080,86	9.000,00	-919,14
1/240000-430000	Lebensmittel	2221	3221	23	1.027,83	900,00	127,83	1.030,72	900,00	130,72
1/240000-454000	Reinigungsmittel	2221	3221	23	1.080,46	1.000,00	80,46	1.065,26	1.000,00	65,26
1/240000-456000	Schreib- und sonstige Büromittel	2221	3221	23	516,28	800,00	-283,72	516,28	800,00	-283,72
1/240000-456100	Bastelmaterial	2221	3221	23	2.184,80	4.000,00	-1.815,20	2.184,80	4.000,00	-1.815,20
1/240000-457000	Druckwerke (Bücher, Drucksorten)	2221	3221	23	775,58	600,00	175,58	775,58	600,00	175,58
1/240000-458000	Mittel zur ärztlichen Betreuung und Gesundheitsvorsorge	2221	3221	23	5,08	100,00	-94,92	5,08	100,00	-94,92
1/240000-459000	Sonstige Verbrauchsgüter	2221	3221	23	457,73	400,00	57,73	457,73	400,00	57,73
1/240000-511000	Geldbezüge der Vertragsbediensteten	2211	3211	20	145.893,08	144.700,00	1.193,08	145.893,08	144.700,00	1.193,08
1/240000-523000	Geldbezüge der nicht ganzjährig Beschäftigten	2211	3211	20	2.435,13	2.400,00	35,13	2.435,13	2.400,00	35,13
1/240000-565000	Mehrleistungsvergütungen	2211	3211	20	152,41	200,00	-47,59	152,41	200,00	-47,59
1/240000-566000	Zuwendung aus Anlass von Dienstjubiläen	2212	3212	20	3.812,80	3.800,00	12,80	3.812,80	3.800,00	12,80
1/240000-569000	Sonstige Nebengebühren (Studienbeih, ...)	2211	3211	20	1.602,51	400,00	1.202,51	1.602,51	400,00	1.202,51
1/240000-580000	Dienstgeberbeiträge zum Ausgleichsfonds	2212	3212	20	5.694,17	6.800,00	-1.105,83	5.694,17	6.800,00	-1.105,83
1/240000-582000	Dienstgeberbeiträge zur sozialen Sicherheit	2212	3212	20	32.661,63	32.700,00	-38,37	32.661,63	32.700,00	-38,37
1/240000-590000	Freiwillige Sozialleistungen (Gutscheine)	2212	3212		540,00	700,00	-160,00	540,00	700,00	-160,00

		MVAG			Ergebnisrechnung			Finanzierungsrechnung		
		EH	FH	VCQU	RA 2025	VA 2025	RA - VA	RA 2025	VA 2025	RA - VA
1/240000-591000	Dotierung von Rückstellungen für Abfertigungen	2214				600,00	-600,00			
1/240000-592000	Dotierung von Rückstellungen für Jubiläumswendungen	2214			6.383,32	300,00	6.083,32			
1/240000-600000	Energiebezüge (Strom)	2222	3222	24	2.612,79	2.600,00	12,79	2.612,79	2.600,00	12,79
1/240000-600100	Energiebezüge (Nahwärme)	2222	3222		7.281,20	7.300,00	-18,80	7.281,20	7.300,00	-18,80
1/240000-614000	Instandhaltung von Gebäuden	2224	3224	24	223,79	200,00	23,79	223,79	200,00	23,79
1/240000-618000	Instandhaltung von sonstigen Anlagen	2224	3224	24	227,42	500,00	-272,58	227,42	500,00	-272,58
1/240000-631000	Telekommunikationsdienste	2222	3222	24	394,43	600,00	-205,57	394,43	600,00	-205,57
1/240000-650000	Zinsen für Finanzschulden	2241	3241	25	38.374,79	38.400,00	-25,21	38.374,79	38.400,00	-25,21
1/240000-670000	Versicherungen	2222	3222	24	2.254,12	2.300,00	-45,88	1.398,70	2.300,00	-901,30
1/240000-680000	Planmäßige Abschreibung	2226			58.034,79	45.200,00	12.834,79			
1/240000-700200	Mietaufwand Kopierer	2223	3223	24	318,31	300,00	18,31	318,31	300,00	18,31
1/240000-711000	Wassergebühren	2225	3225	24	433,75	400,00	33,75	433,75	400,00	33,75
1/240000-711100	Müllgebühren	2225	3225	24	710,72	700,00	10,72	710,72	700,00	10,72
1/240000-711200	Kanalgebühren	2225	3225	24	2.737,73	3.400,00	-662,27	2.737,73	3.400,00	-662,27
1/240000-724000	Reisegebühren	2225	3225	24	2,00		2,00	2,00		2,00
1/240000-728000	Entgelte für sonstige Leistungen (Mittagessen)	2225	3225	24	5.538,35	3.800,00	1.738,35	5.536,44	3.800,00	1.736,44
1/240000-728100	Entgelte für sonstige Leistungen	2225	3225	24	2.692,12	1.900,00	792,12	2.692,12	1.900,00	792,12
SU 22 / 32	Summe Aufwendungen / Auszahlungen operative Gebarung				342.096,04	323.000,00	19.096,04	276.808,29	276.900,00	-91,71
SA 0 / SA 1	(0) Nettoergebnis (21 - 22) / (1) Geldfluss operative Gebarung (31 - 32)				-81.972,16	-97.300,00	15.327,84	-92.356,20	-121.600,00	29.243,80
2/240000+894001	Entnahmen von zweckgebundenen Haushaltsrücklagen	2301			1.019,15		1.019,15			
1/240000-794001	Zuweisungen an zweckgebundene Haushaltsrücklagen	2401			1.785,52		1.785,52			
SU 23	Summe Haushaltsrücklagen				-766,37	0,00	-766,37	0,00	0,00	0,00
SA00	Nettoergebnis nach Zuw./Entn. Haushaltsrücklagen (Saldo 0 +/- SU23)				-82.738,53	-97.300,00	14.561,47			
Investive Gebarung										
6/240000+300000	Kapitaltransfers von Bund (KPC)		3331	1				2.400,00	2.400,00	
6/240000+301000	Kapitaltransfers von Ländern, Landesfonds und Landeskammern		3331	1				271.700,00	271.700,00	
SU 33	Summe Einzahlungen investive Gebarung							274.100,00	274.100,00	0,00
5/240000-010000	Gebäude Zubau, Photovoltaikanlage, Nahwärmeanschluss		3413	1 40				5.033,99	6.600,00	-1.566,01
1/240000-042000	Amts-, Betriebs- und Geschäftsausstattung		3415	2					3.000,00	-3.000,00
SU 34	Summe Auszahlungen investive Gebarung							5.033,99	9.600,00	-4.566,01
SA2	Saldo (2) Geldfluss aus der Investiven Gebarung (33 - 34)							269.066,01	264.500,00	4.566,01
SA3	Saldo (3) Nettofinanzierungssaldo (Saldo 1 + Saldo 2)							176.709,81	142.900,00	33.809,81

		MVAG	MVAG	VCQU	Ergebnisrechnung			Finanzierungsrechnung		
		EH	FH		RA 2025	VA 2025	RA - VA	RA 2025	VA 2025	RA - VA
Finanzierungstätigkeit										
SU 35	Summe Einzahlungen aus der Finanzierungstätigkeit							0,00	0,00	0,00
1/240000-346000	Investitionsdarlehen (Tilgung) von Finanzunternehmen		3614	65				73.113,27	73.000,00	113,27
SU 36	Summe Auszahlungen aus der Finanzierungstätigkeit							73.113,27	73.000,00	113,27
SA4	Saldo (4) Geldfluss aus der Finanzierungstätigkeit (35 – 36)							-73.113,27	-73.000,00	-113,27
SA5	Saldo (5) Geldfluss aus der voranschlagswirksamen Gebarung (Saldo 3 + Saldo 4)							103.596,54	69.900,00	33.696,54
240100 Kindergarten Haßbach										
Operative Gebarung										
2/240100+810000	Beschäftigungsbeiträge	2114	3114	13	2.342,97	2.800,00	-457,03	2.342,97	2.800,00	-457,03
2/240100+810100	Erträge aus Leistungen (Stromeinlieferung)	2114	3114		267,58	400,00	-132,42	267,58	400,00	-132,42
2/240100+813000	Erträge aus der Auflösung von Investitionszuschüssen (Kapitaltransfers)	2127			386,42	400,00	-13,58			
2/240100+816100	Ersätze Nachmittagsbetreuung	2114	3114	13		500,00	-500,00		500,00	-500,00
2/240100+816200	Ersätze Mittagessen	2114	3114	13	1.794,66	1.600,00	194,66	1.794,66	1.600,00	194,66
2/240100+817000	Erträge aus der Auflösung von sonstigen Rückstellungen	2117			32,32		32,32			
2/240100+829000	Sonstige Einnahmen	2116	3116	18	176,59	500,00	-323,41	176,59	500,00	-323,41
2/240100+861300	Transfers von Ländern (Zukunftsfonds)	2121	3121		10.000,00	10.000,00		10.000,00	10.000,00	
SU 21 / 31	Summe Erträge / Einzahlungen operative Gebarung				15.000,54	16.200,00	-1.199,46	14.581,80	15.800,00	-1.218,20
1/240100-400000	Spiel- und Fördermaterial	2221	3221	23	352,70	1.400,00	-1.047,30	352,70	1.400,00	-1.047,30
1/240100-400100	Geringwertige Wirtschaftsgüter (GWG)	2221	3221	23	181,74	800,00	-618,26	181,74	800,00	-618,26
1/240100-430000	Lebensmittel	2221	3221	23	402,62	300,00	102,62	393,40	300,00	93,40
1/240100-454000	Reinigungsmittel	2221	3221	23	410,06	300,00	110,06	428,19	300,00	128,19
1/240100-456000	Schreib- und sonstige Büromittel	2221	3221	23	124,02	100,00	24,02	124,02	100,00	24,02
1/240100-456100	Bastelmaterial	2221	3221	23	1.398,61	1.200,00	198,61	1.398,61	1.200,00	198,61
1/240100-457000	Druckwerke (Bücher, Drucksorten)	2221	3221	23	170,61	200,00	-29,39	170,61	200,00	-29,39
1/240100-459000	Sonstige Verbrauchsgüter	2221	3221	23	57,01	200,00	-142,99	57,01	200,00	-142,99
1/240100-511000	Geldbezüge der Vertragsbediensteten	2211	3211	20	32.887,04	32.500,00	387,04	32.887,04	32.500,00	387,04
1/240100-565000	Mehrleistungsvergütungen	2211	3211	20	93,92	200,00	-106,08	93,92	200,00	-106,08
1/240100-569000	Sonstige Nebengebühren (Studienbeihilfe, ...)	2211	3211	20	599,47	600,00	-0,53	599,47	600,00	-0,53
1/240100-580000	Dienstgeberbeiträge zum Ausgleichsfonds	2212	3212	20	1.242,57	1.500,00	-257,43	1.242,57	1.500,00	-257,43
1/240100-582000	Dienstgeberbeiträge zur sozialen Sicherheit	2212	3212	20	7.133,40	7.000,00	133,40	7.133,40	7.000,00	133,40
1/240100-590000	Freiwillige Sozialleistungen (Gutscheine)	2212	3212		240,00	100,00	140,00	240,00	100,00	140,00

		MVAG			Ergebnisrechnung			Finanzierungsrechnung		
		EH	FH	VCQU	RA 2025	VA 2025	RA - VA	RA 2025	VA 2025	RA - VA
1/240100-591000	Dotierung von Rückstellungen für Abfertigungen	2214			1.766,08		1.766,08			
1/240100-592000	Dotierung von Rückstellungen für Jubiläumszuwendungen	2214			425,45	300,00	125,45			
1/240100-600000	Energiebezüge (Strom)	2222	3222	24	1.540,25	2.000,00	-459,75	1.347,21	2.000,00	-652,79
1/240100-600100	Energiebezüge (Beheizung)	2222	3222	24	4.620,79	4.000,00	620,79	4.041,68	4.000,00	41,68
1/240100-618000	Instandhaltung sonstige Anlagen	2224	3224	24	22,92	200,00	-177,08	22,92	200,00	-177,08
1/240100-631000	Telekommunikationsdienste	2222	3222	24	916,31	900,00	16,31	916,31	900,00	16,31
1/240100-670000	Versicherungen	2222	3222	24	1.307,31	1.300,00	7,31	124,12	1.300,00	-1.175,88
1/240100-680000	Planmäßige Abschreibung	2226			1.412,27	1.400,00	12,27			
1/240100-700000	Mietaufwand Spielwiese	2223	3223	24	429,93	500,00	-70,07	429,93	500,00	-70,07
1/240100-700200	Mietaufwand Kopierer	2223	3223	24	318,31	300,00	18,31	318,31	300,00	18,31
1/240100-711100	Müllgebühren	2225	3225	24	742,96	300,00	442,96	742,96	300,00	442,96
1/240100-711200	Kanalgebühren	2225	3225	24	497,20	500,00	-2,80	497,20	500,00	-2,80
1/240100-724000	Reisegebühren	2225	3225	24	60,00		60,00	60,00		60,00
1/240100-728000	Entgelte für sonstige Leistungen (Mittagessen)	2225	3225	24	2.221,82	1.700,00	521,82	2.221,82	1.700,00	521,82
1/240100-728100	Entgelte für sonstige Leistungen	2225	3225	24	643,52	900,00	-256,48	643,52	900,00	-256,48
SU 22 / 32	Summe Aufwendungen / Auszahlungen operative Gebarung				62.218,89	60.700,00	1.518,89	56.668,66	59.000,00	-2.331,34
SA 0 / SA 1	(0) Nettoergebnis (21 - 22) / (1) Geldfluss operative Gebarung (31 - 32)				-47.218,35	-44.500,00	-2.718,35	-42.086,86	-43.200,00	1.113,14
SU 23	Summe Haushaltsrücklagen				0,00	0,00	0,00	0,00	0,00	0,00
SA00	Nettoergebnis nach Zuw./Entn. Haushaltsrücklagen (Saldo 0 +/- SU23)				-47.218,35	-44.500,00	-2.718,35			
Investive Gebarung										
SU 33	Summe Einzahlungen investive Gebarung							0,00	0,00	0,00
SU 34	Summe Auszahlungen investive Gebarung							0,00	0,00	0,00
SA2	Saldo (2) Geldfluss aus der Investiven Gebarung (33 - 34)							0,00	0,00	0,00
SA3	Saldo (3) Nettofinanzierungssaldo (Saldo 1 + Saldo 2)							-42.086,86	-43.200,00	1.113,14
Finanzierungstätigkeit										
SU 35	Summe Einzahlungen aus der Finanzierungstätigkeit							0,00	0,00	0,00
SU 36	Summe Auszahlungen aus der Finanzierungstätigkeit							0,00	0,00	0,00
SA4	Saldo (4) Geldfluss aus der Finanzierungstätigkeit (35 - 36)							0,00	0,00	0,00
SA5	Saldo (5) Geldfluss aus der voranschlagswirksamen Gebarung (Saldo 3 + Saldo 4)							-42.086,86	-43.200,00	1.113,14
240200	Kindergärten									
Operative Gebarung										
SU 21 / 31	Summe Erträge / Einzahlungen operative Gebarung				0,00	0,00	0,00	0,00	0,00	0,00
1/240200-728000	Beitrag Tagesbetreuungeinrichtung	2225	3225	24	2.361,81	3.700,00	-1.338,19	2.361,81	3.700,00	-1.338,19
SU 22 / 32	Summe Aufwendungen / Auszahlungen operative Gebarung				2.361,81	3.700,00	-1.338,19	2.361,81	3.700,00	-1.338,19
SA 0 / SA 1	(0) Nettoergebnis (21 - 22) / (1) Geldfluss operative Gebarung (31 - 32)				-2.361,81	-3.700,00	1.338,19	-2.361,81	-3.700,00	1.338,19

		MVAG			Ergebnisrechnung			Finanzierungsrechnung		
		EH	FH	VCQU	RA 2025	VA 2025	RA - VA	RA 2025	VA 2025	RA - VA
SU 23	Summe Haushaltsrücklagen				0,00	0,00	0,00	0,00	0,00	0,00
SA00	Nettoergebnis nach Zuw./Entn. Haushaltsrücklagen (Saldo 0 +/- SU23)				-2.361,81	-3.700,00	1.338,19			
Investive Gebarung										
SU 33	Summe Einzahlungen investive Gebarung							0,00	0,00	0,00
SU 34	Summe Auszahlungen investive Gebarung							0,00	0,00	0,00
SA2	Saldo (2) Geldfluss aus der Investiven Gebarung (33 – 34)							0,00	0,00	0,00
SA3	Saldo (3) Nettofinanzierungssaldo (Saldo 1 + Saldo 2)							-2.361,81	-3.700,00	1.338,19
Finanzierungstätigkeit										
SU 35	Summe Einzahlungen aus der Finanzierungstätigkeit							0,00	0,00	0,00
SU 36	Summe Auszahlungen aus der Finanzierungstätigkeit							0,00	0,00	0,00
SA4	Saldo (4) Geldfluss aus der Finanzierungstätigkeit (35 – 36)							0,00	0,00	0,00
SA5	Saldo (5) Geldfluss aus der voranschlagswirksamen Gebarung (Saldo 3 + Saldo 4)							-2.361,81	-3.700,00	1.338,19
26 Sport und außerschulische Leibeserziehung										
262 Sportplätze										
262000 Sportplätze										
Operative Gebarung										
2/262000+829000	Sonstige Einnahmen	2116	3116	18	984,44	1.000,00	-15,56	984,44	1.000,00	-15,56
SU 21 / 31	Summe Erträge / Einzahlungen operative Gebarung				984,44	1.000,00	-15,56	984,44	1.000,00	-15,56
1/262000-600000	Energiebezüge (Strom)	2222	3222	24	744,29	700,00	44,29	744,29	700,00	44,29
1/262000-680000	Planmäßige Abschreibung	2226			200,00	200,00				
1/262000-711000	Wassergebühren	2225	3225	24	651,96	700,00	-48,04	651,96	700,00	-48,04
1/262000-711100	Müllgebühren	2225	3225	24	329,76	300,00	29,76	329,76	300,00	29,76
1/262000-711200	Kanalgebühren	2225	3225	24	246,76	200,00	46,76	246,76	200,00	46,76
1/262000-757000	Transfer an private Organisationen (Subvention)	2234	3234	27	840,00	800,00	40,00	840,00	800,00	40,00
SU 22 / 32	Summe Aufwendungen / Auszahlungen operative Gebarung				3.012,77	2.900,00	112,77	2.812,77	2.700,00	112,77
SA 0 / SA 1	(0) Nettoergebnis (21 - 22) / (1) Geldfluss operative Gebarung (31 – 32)				-2.028,33	-1.900,00	-128,33	-1.828,33	-1.700,00	-128,33
SU 23	Summe Haushaltsrücklagen				0,00	0,00	0,00	0,00	0,00	0,00
SA00	Nettoergebnis nach Zuw./Entn. Haushaltsrücklagen (Saldo 0 +/- SU23)				-2.028,33	-1.900,00	-128,33			
Investive Gebarung										
SU 33	Summe Einzahlungen investive Gebarung							0,00	0,00	0,00
SU 34	Summe Auszahlungen investive Gebarung							0,00	0,00	0,00
SA2	Saldo (2) Geldfluss aus der Investiven Gebarung (33 – 34)							0,00	0,00	0,00
SA3	Saldo (3) Nettofinanzierungssaldo (Saldo 1 + Saldo 2)							-1.828,33	-1.700,00	-128,33
Finanzierungstätigkeit										
SU 35	Summe Einzahlungen aus der Finanzierungstätigkeit							0,00	0,00	0,00

		MVAG	MVAG	VCQU	Ergebnisrechnung			Finanzierungsrechnung			
		EH	FH		RA 2025	VA 2025	RA - VA	RA 2025	VA 2025	RA - VA	
SU 36	Summe Auszahlungen aus der Finanzierungstätigkeit							0,00	0,00	0,00	
SA4	Saldo (4) Geldfluss aus der Finanzierungstätigkeit (35 – 36)							0,00	0,00	0,00	
SA5	Saldo (5) Geldfluss aus der voranschlagswirksamen Gebarung (Saldo 3 + Saldo 4)							-1.828,33	-1.700,00	-128,33	
262100	Sportplätze										
Operative Gebarung											
SU 21 / 31	Summe Erträge / Einzahlungen operative Gebarung				0,00	0,00	0,00	0,00	0,00	0,00	
1/262100-680000	Planmäßige Abschreibung		2226		3.000,00	3.000,00					
SU 22 / 32	Summe Aufwendungen / Auszahlungen operative Gebarung				3.000,00	3.000,00	0,00	0,00	0,00	0,00	
SA 0 / SA 1	(0) Nettoergebnis (21 - 22) / (1) Geldfluss operative Gebarung (31 – 32)				-3.000,00	-3.000,00	0,00	0,00	0,00	0,00	
SU 23	Summe Haushaltsrücklagen				0,00	0,00	0,00	0,00	0,00	0,00	
SA00	Nettoergebnis nach Zuw./Entn. Haushaltsrücklagen (Saldo 0 +/- SU23)				-3.000,00	-3.000,00	0,00				
Investive Gebarung											
SU 33	Summe Einzahlungen investive Gebarung							0,00	0,00	0,00	
SU 34	Summe Auszahlungen investive Gebarung							0,00	0,00	0,00	
SA2	Saldo (2) Geldfluss aus der Investiven Gebarung (33 – 34)							0,00	0,00	0,00	
SA3	Saldo (3) Nettofinanzierungssaldo (Saldo 1 + Saldo 2)							0,00	0,00	0,00	
Finanzierungstätigkeit											
SU 35	Summe Einzahlungen aus der Finanzierungstätigkeit							0,00	0,00	0,00	
SU 36	Summe Auszahlungen aus der Finanzierungstätigkeit							0,00	0,00	0,00	
SA4	Saldo (4) Geldfluss aus der Finanzierungstätigkeit (35 – 36)							0,00	0,00	0,00	
SA5	Saldo (5) Geldfluss aus der voranschlagswirksamen Gebarung (Saldo 3 + Saldo 4)							0,00	0,00	0,00	
265	Tennisplätze und -hallen										
265000	Tennisplätze und -hallen										
Operative Gebarung											
2/265000+810000	Erträge aus Leistungen (Stromeinspeisung)		2114	3114	203,50	200,00	3,50	203,50	200,00	3,50	
2/265000+829000	Sonstige Einnahmen		2116	3116	18	2.139,32	2.200,00	-60,68	2.139,32	2.200,00	-60,68
SU 21 / 31	Summe Erträge / Einzahlungen operative Gebarung				2.342,82	2.400,00	-57,18	2.342,82	2.400,00	-57,18	
1/265000-600000	Energiebezüge (Strom)		2222	3222	24	308,39	300,00	8,39	308,39	300,00	8,39
1/265000-670000	Versicherung Clubhaus		2222	3222	24	271,81	300,00	-28,19		300,00	-300,00
1/265000-680000	Planmäßige Abschreibung		2226			2.331,60	2.300,00	31,60			
1/265000-711000	Wassergebühren		2225	3225	24	1.015,81	1.000,00	15,81	1.015,81	1.000,00	15,81
1/265000-711100	Müllgebühren		2225	3225	24	329,76	300,00	29,76	329,76	300,00	29,76
1/265000-711200	Kanalgebühren		2225	3225	24	262,52	300,00	-37,48	262,52	300,00	-37,48
1/265000-728000	Entgelte für sonstige Leistungen		2225	3225	24	420,00	400,00	20,00	420,00	400,00	20,00

		MVAG MVAG VCQU			Ergebnisrechnung			Finanzierungsrechnung		
		EH	FH	VCQU	RA 2025	VA 2025	RA - VA	RA 2025	VA 2025	RA - VA
1/265000-757000	Transfers an private Organisationen (Subvention)	2234	3234	27	7.717,50	7.000,00	717,50	7.717,50	7.000,00	717,50
SU 22 / 32	Summe Aufwendungen / Auszahlungen operative Gebarung				12.657,39	11.900,00	757,39	10.053,98	9.600,00	453,98
SA 0 / SA 1	(0) Nettoergebnis (21 - 22) / (1) Geldfluss operative Gebarung (31 - 32)				-10.314,57	-9.500,00	-814,57	-7.711,16	-7.200,00	-511,16
SU 23	Summe Haushaltsrücklagen				0,00	0,00	0,00	0,00	0,00	0,00
SA00	Nettoergebnis nach Zuw./Entn. Haushaltsrücklagen (Saldo 0 +/- SU23)				-10.314,57	-9.500,00	-814,57			
Investive Gebarung										
SU 33	Summe Einzahlungen investive Gebarung							0,00	0,00	0,00
SU 34	Summe Auszahlungen investive Gebarung							0,00	0,00	0,00
SA2	Saldo (2) Geldfluss aus der Investiven Gebarung (33 - 34)							0,00	0,00	0,00
SA3	Saldo (3) Nettofinanzierungssaldo (Saldo 1 + Saldo 2)							-7.711,16	-7.200,00	-511,16
Finanzierungstätigkeit										
SU 35	Summe Einzahlungen aus der Finanzierungstätigkeit							0,00	0,00	0,00
SU 36	Summe Auszahlungen aus der Finanzierungstätigkeit							0,00	0,00	0,00
SA4	Saldo (4) Geldfluss aus der Finanzierungstätigkeit (35 - 36)							0,00	0,00	0,00
SA5	Saldo (5) Geldfluss aus der voranschlagswirksamen Gebarung (Saldo 3 + Saldo 4)							-7.711,16	-7.200,00	-511,16
269	Sonstige Einrichtungen und Maßnahmen									
269000	Sonstige Einrichtungen und Maßnahmen									
Operative Gebarung										
SU 21 / 31	Summe Erträge / Einzahlungen operative Gebarung				0,00	0,00	0,00	0,00	0,00	0,00
1/269000-757000	Transfer an private Organisationen (Subvention Sportvereine, Betriebskosten u Jugendförderung)	2234	3234	27	8.620,00	4.500,00	4.120,00	8.620,00	4.500,00	4.120,00
SU 22 / 32	Summe Aufwendungen / Auszahlungen operative Gebarung				8.620,00	4.500,00	4.120,00	8.620,00	4.500,00	4.120,00
SA 0 / SA 1	(0) Nettoergebnis (21 - 22) / (1) Geldfluss operative Gebarung (31 - 32)				-8.620,00	-4.500,00	-4.120,00	-8.620,00	-4.500,00	-4.120,00
SU 23	Summe Haushaltsrücklagen				0,00	0,00	0,00	0,00	0,00	0,00
SA00	Nettoergebnis nach Zuw./Entn. Haushaltsrücklagen (Saldo 0 +/- SU23)				-8.620,00	-4.500,00	-4.120,00			
Investive Gebarung										
SU 33	Summe Einzahlungen investive Gebarung							0,00	0,00	0,00
SU 34	Summe Auszahlungen investive Gebarung							0,00	0,00	0,00
SA2	Saldo (2) Geldfluss aus der Investiven Gebarung (33 - 34)							0,00	0,00	0,00
SA3	Saldo (3) Nettofinanzierungssaldo (Saldo 1 + Saldo 2)							-8.620,00	-4.500,00	-4.120,00
Finanzierungstätigkeit										
SU 35	Summe Einzahlungen aus der Finanzierungstätigkeit							0,00	0,00	0,00
SU 36	Summe Auszahlungen aus der Finanzierungstätigkeit							0,00	0,00	0,00
SA4	Saldo (4) Geldfluss aus der Finanzierungstätigkeit (35 - 36)							0,00	0,00	0,00

	MVAG		VCQU	Ergebnisrechnung			Finanzierungsrechnung		
	EH	FH		RA 2025	VA 2025	RA - VA	RA 2025	VA 2025	RA - VA
SA5	Saldo (5) Geldfluss aus der voranschlagswirksamen Gebarung (Saldo 3 + Saldo 4)						-8.620,00	-4.500,00	-4.120,00

		MVAG	MVAG	VCQU	Ergebnisrechnung			Finanzierungsrechnung		
		EH	FH		RA 2025	VA 2025	RA - VA	RA 2025	VA 2025	RA - VA
3 Kunst, Kultur und Kultus										
32	Musik und darstellende Kunst									
320	Ausbildung in Musik und darstellender Kunst									
320000	Ausbildung in Musik und darstellender Kunst									
Operative Gebarung										
2/320000+816000	Verwaltungstangente	2114	3114	13	8.471,56	10.000,00	-1.528,44	8.471,56	10.000,00	-1.528,44
SU 21 / 31	Summe Erträge / Einzahlungen operative Gebarung				8.471,56	10.000,00	-1.528,44	8.471,56	10.000,00	-1.528,44
1/320000-752000	Umlage von Paradis Musikschule Warth-Bromberg-Schblgk	2231	3231	26	94.025,85	94.000,00	25,85	94.025,85	94.000,00	25,85
1/320000-752100	Umlage Musikschule Ternitz	2231	3231	26		1.300,00	-1.300,00		1.300,00	-1.300,00
SU 22 / 32	Summe Aufwendungen / Auszahlungen operative Gebarung				94.025,85	95.300,00	-1.274,15	94.025,85	95.300,00	-1.274,15
SA 0 / SA 1	(0) Nettoergebnis (21 - 22) / (1) Geldfluss operative Gebarung (31 - 32)				-85.554,29	-85.300,00	-254,29	-85.554,29	-85.300,00	-254,29
SU 23	Summe Haushaltsrücklagen				0,00	0,00	0,00	0,00	0,00	0,00
SA00	Nettoergebnis nach Zuw./Entn. Haushaltsrücklagen (Saldo 0 +/- SU23)				-85.554,29	-85.300,00	-254,29			
Investive Gebarung										
SU 33	Summe Einzahlungen investive Gebarung							0,00	0,00	0,00
SU 34	Summe Auszahlungen investive Gebarung							0,00	0,00	0,00
SA2	Saldo (2) Geldfluss aus der Investiven Gebarung (33 - 34)							0,00	0,00	0,00
SA3	Saldo (3) Nettofinanzierungssaldo (Saldo 1 + Saldo 2)							-85.554,29	-85.300,00	-254,29
Finanzierungstätigkeit										
SU 35	Summe Einzahlungen aus der Finanzierungstätigkeit							0,00	0,00	0,00
SU 36	Summe Auszahlungen aus der Finanzierungstätigkeit							0,00	0,00	0,00
SA4	Saldo (4) Geldfluss aus der Finanzierungstätigkeit (35 - 36)							0,00	0,00	0,00
SA5	Saldo (5) Geldfluss aus der voranschlagswirksamen Gebarung (Saldo 3 + Saldo 4)							-85.554,29	-85.300,00	-254,29
321	Einrichtungen der Musikpflege									
321000	Einrichtungen der Musikpflege									
Operative Gebarung										
2/321000+813000	Erträge aus der Auflösung von Investitionszuschüssen (Kapitaltransfers)	2127			143,17		143,17			
SU 21 / 31	Summe Erträge / Einzahlungen operative Gebarung				143,17	0,00	143,17	0,00	0,00	0,00
1/321000-670000	Versicherungen	2222	3222	24	404,09	400,00	4,09		400,00	-400,00
1/321000-680000	Planmäßige Abschreibung	2226			1.283,18	800,00	483,18			
1/321000-711100	Müllgebühren	2225	3225	24	225,72	200,00	25,72	225,72	200,00	25,72
1/321000-711200	Kanalgebühren	2225	3225	24	677,88	700,00	-22,12	677,88	700,00	-22,12
1/321000-728000	Entgelte für sonstige Leistungen	2225	3225	24	355,63	500,00	-144,37	355,63	500,00	-144,37

		MVAG MVAG VCQU			Ergebnisrechnung			Finanzierungsrechnung		
		EH	FH		RA 2025	VA 2025	RA - VA	RA 2025	VA 2025	RA - VA
1/321000-757000	Transfer an private Organisationen (Subventionen Musikvereine/Volkstänzer)	2234	3234	27	1.800,00	2.800,00	-1.000,00	1.800,00	2.800,00	-1.000,00
SU 22 / 32	Summe Aufwendungen / Auszahlungen operative Gebarung				4.746,50	5.400,00	-653,50	3.059,23	4.600,00	-1.540,77
SA 0 / SA 1	(0) Nettoergebnis (21 - 22) / (1) Geldfluss operative Gebarung (31 - 32)				-4.603,33	-5.400,00	796,67	-3.059,23	-4.600,00	1.540,77
SU 23	Summe Haushaltsrücklagen				0,00	0,00	0,00	0,00	0,00	0,00
SA00	Nettoergebnis nach Zuw./Entn. Haushaltsrücklagen (Saldo 0 +/- SU23)				-4.603,33	-5.400,00	796,67			
Investive Gebarung										
SU 33	Summe Einzahlungen investive Gebarung							0,00	0,00	0,00
SU 34	Summe Auszahlungen investive Gebarung							0,00	0,00	0,00
SA2	Saldo (2) Geldfluss aus der Investiven Gebarung (33 - 34)							0,00	0,00	0,00
SA3	Saldo (3) Nettofinanzierungssaldo (Saldo 1 + Saldo 2)							-3.059,23	-4.600,00	1.540,77
Finanzierungstätigkeit										
SU 35	Summe Einzahlungen aus der Finanzierungstätigkeit							0,00	0,00	0,00
SU 36	Summe Auszahlungen aus der Finanzierungstätigkeit							0,00	0,00	0,00
SA4	Saldo (4) Geldfluss aus der Finanzierungstätigkeit (35 - 36)							0,00	0,00	0,00
SA5	Saldo (5) Geldfluss aus der voranschlagswirksamen Gebarung (Saldo 3 + Saldo 4)							-3.059,23	-4.600,00	1.540,77
36	Heimatpflege									
362	Denkmalpflege									
362000	Denkmalpflege									
Operative Gebarung										
2/362000+868000	Sammlung Schwarzes Kreuz	2124	3124	16	265,10	300,00	-34,90	265,10	300,00	-34,90
SU 21 / 31	Summe Erträge / Einzahlungen operative Gebarung				265,10	300,00	-34,90	265,10	300,00	-34,90
1/362000-728000	Entgelte für sonstige Leistungen	2225	3225	24	528,12	200,00	328,12	528,12	200,00	328,12
SU 22 / 32	Summe Aufwendungen / Auszahlungen operative Gebarung				528,12	200,00	328,12	528,12	200,00	328,12
SA 0 / SA 1	(0) Nettoergebnis (21 - 22) / (1) Geldfluss operative Gebarung (31 - 32)				-263,02	100,00	-363,02	-263,02	100,00	-363,02
2/362000+894001	Entnahmen von zweckgebundenen Haushaltsrücklagen	2301			340,12	100,00	240,12			
1/362000-794001	Zuweisung an zweckgebundene Haushaltsrücklagen	2401			348,59	400,00	-51,41			
SU 23	Summe Haushaltsrücklagen				-8,47	-300,00	291,53	0,00	0,00	0,00
SA00	Nettoergebnis nach Zuw./Entn. Haushaltsrücklagen (Saldo 0 +/- SU23)				-271,49	-200,00	-71,49			
Investive Gebarung										
SU 33	Summe Einzahlungen investive Gebarung							0,00	0,00	0,00
SU 34	Summe Auszahlungen investive Gebarung							0,00	0,00	0,00
SA2	Saldo (2) Geldfluss aus der Investiven Gebarung (33 - 34)							0,00	0,00	0,00
SA3	Saldo (3) Nettofinanzierungssaldo (Saldo 1 + Saldo 2)							-263,02	100,00	-363,02

	MVAG EH	MVAG FH	VCQU	Ergebnisrechnung			Finanzierungsrechnung		
				RA 2025	VA 2025	RA - VA	RA 2025	VA 2025	RA - VA
Finanzierungstätigkeit									
SU 35							0,00	0,00	0,00
SU 36							0,00	0,00	0,00
SA4							0,00	0,00	0,00
SA5							-263,02	100,00	-363,02
363 Altstadterhaltung und Ortsbildpflege									
363000 Ortsbildpflege									
Operative Gebarung									
SU 21 / 31				0,00	0,00	0,00	0,00	0,00	0,00
1/363000-400000	Geringwertige Wirtschaftsgüter (GWG)	2221	3221	23	79,09		79,09	79,09	79,09
1/363000-420000	Roh-, Hilfsstoffe (Bäume)	2221	3221	23	6.507,95	7.000,00	-492,05	6.507,95	7.000,00
1/363000-455000	Chemische und sonstige artverwandte Mittel	2221	3221		327,98	500,00	-172,02	327,98	500,00
1/363000-459000	Sonstige Verbrauchsgüter	2221	3221	23	159,87	100,00	59,87	159,87	100,00
1/363000-728000	Entgelte für sonstige Leistungen	2225	3225	24	1.882,83	6.000,00	-4.117,17	1.882,83	6.000,00
1/363000-757000	Transfers an private Organisationen ohne Erwerbszweck	2234	3234			1.000,00	-1.000,00		1.000,00
SU 22 / 32	Summe Aufwendungen / Auszahlungen operative Gebarung				8.957,72	14.600,00	-5.642,28	8.957,72	14.600,00
SA 0 / SA 1	(0) Nettoergebnis (21 - 22) / (1) Geldfluss operative Gebarung (31 - 32)				-8.957,72	-14.600,00	5.642,28	-8.957,72	-14.600,00
SU 23	Summe Haushaltsrücklagen				0,00	0,00	0,00	0,00	0,00
SA00	Nettoergebnis nach Zuw./Entn. Haushaltsrücklagen (Saldo 0 +/- SU23)				-8.957,72	-14.600,00	5.642,28		
Investive Gebarung									
SU 33	Summe Einzahlungen investive Gebarung						0,00	0,00	0,00
SU 34	Summe Auszahlungen investive Gebarung						0,00	0,00	0,00
SA2	Saldo (2) Geldfluss aus der Investiven Gebarung (33 - 34)						0,00	0,00	0,00
SA3	Saldo (3) Nettofinanzierungssaldo (Saldo 1 + Saldo 2)						-8.957,72	-14.600,00	5.642,28
Finanzierungstätigkeit									
SU 35	Summe Einzahlungen aus der Finanzierungstätigkeit						0,00	0,00	0,00
SU 36	Summe Auszahlungen aus der Finanzierungstätigkeit						0,00	0,00	0,00
SA4	Saldo (4) Geldfluss aus der Finanzierungstätigkeit (35 - 36)						0,00	0,00	0,00
SA5	Saldo (5) Geldfluss aus der voranschlagswirksamen Gebarung (Saldo 3 + Saldo 4)						-8.957,72	-14.600,00	5.642,28

		MVAG MVAG VCQU			Ergebnisrechnung			Finanzierungsrechnung		
		EH	FH		RA 2025	VA 2025	RA - VA	RA 2025	VA 2025	RA - VA
38	Sonstige Kulturpflege									
381	Maßnahmen der Kulturpflege									
381000	Maßnahmen der Kulturpflege									
	Operative Gebarung									
2/381000+810000	Erträge aus Leistungen (Veranstaltungen/ Werbebeiträge, Weihnachtsmarkt)	2114	3114	13	890,00	1.000,00	-110,00	890,00	1.000,00	-110,00
SU 21 / 31	Summe Erträge / Einzahlungen operative Gebarung				890,00	1.000,00	-110,00	890,00	1.000,00	-110,00
1/381000-729000	Sonstige Aufwendungen (Weihnachtsmarkt, Faschingsumzug)	2225	3225	24	2.394,98	2.600,00	-205,02	2.394,98	2.600,00	-205,02
SU 22 / 32	Summe Aufwendungen / Auszahlungen operative Gebarung				2.394,98	2.600,00	-205,02	2.394,98	2.600,00	-205,02
SA 0 / SA 1	(0) Nettoergebnis (21 - 22) / (1) Geldfluss operative Gebarung (31 - 32)				-1.504,98	-1.600,00	95,02	-1.504,98	-1.600,00	95,02
SU 23	Summe Haushaltsrücklagen				0,00	0,00	0,00	0,00	0,00	0,00
SA00	Nettoergebnis nach Zuw./Entn. Haushaltsrücklagen (Saldo 0 +/- SU23)				-1.504,98	-1.600,00	95,02			
	Investive Gebarung									
SU 33	Summe Einzahlungen investive Gebarung							0,00	0,00	0,00
SU 34	Summe Auszahlungen investive Gebarung							0,00	0,00	0,00
SA2	Saldo (2) Geldfluss aus der Investiven Gebarung (33 - 34)							0,00	0,00	0,00
SA3	Saldo (3) Nettofinanzierungssaldo (Saldo 1 + Saldo 2)							-1.504,98	-1.600,00	95,02
	Finanzierungstätigkeit									
SU 35	Summe Einzahlungen aus der Finanzierungstätigkeit							0,00	0,00	0,00
SU 36	Summe Auszahlungen aus der Finanzierungstätigkeit							0,00	0,00	0,00
SA4	Saldo (4) Geldfluss aus der Finanzierungstätigkeit (35 - 36)							0,00	0,00	0,00
SA5	Saldo (5) Geldfluss aus der voranschlagswirksamen Gebarung (Saldo 3 + Saldo 4)							-1.504,98	-1.600,00	95,02
39	Kultus									
390	Kirchliche Angelegenheiten									
390000	Kirchliche Angelegenheiten									
	Operative Gebarung									
SU 21 / 31	Summe Erträge / Einzahlungen operative Gebarung				0,00	0,00	0,00	0,00	0,00	0,00
1/390000-729000	Sonstige Aufwendungen (Kirchen/Kapellen)	2225	3225	24	153,35	200,00	-46,65		200,00	-200,00
1/390000-757000	Transfers an private Organisationen (Subvention)	2234	3234	27		200,00	-200,00		200,00	-200,00
SU 22 / 32	Summe Aufwendungen / Auszahlungen operative Gebarung				153,35	400,00	-246,65	0,00	400,00	-400,00
SA 0 / SA 1	(0) Nettoergebnis (21 - 22) / (1) Geldfluss operative Gebarung (31 - 32)				-153,35	-400,00	246,65	0,00	-400,00	400,00
SU 23	Summe Haushaltsrücklagen				0,00	0,00	0,00	0,00	0,00	0,00

	MVAG	MVAG	VCQU	Ergebnisrechnung			Finanzierungsrechnung				
				EH	FH	RA 2025	VA 2025	RA - VA	RA 2025	VA 2025	RA - VA
SA00											
	Nettoergebnis nach Zuw./Entn. Haushaltsrücklagen (Saldo 0 +/- SU23)					-153,35	-400,00	246,65			
Investive Gebarung											
SU 33								0,00	0,00	0,00	
	Summe Einzahlungen investive Gebarung								0,00	0,00	0,00
SU 34								0,00	0,00	0,00	
	Summe Auszahlungen investive Gebarung								0,00	0,00	0,00
SA2								0,00	0,00	0,00	
	Saldo (2) Geldfluss aus der Investiven Gebarung (33 – 34)								0,00	0,00	0,00
SA3								0,00	-400,00	400,00	
	Saldo (3) Nettofinanzierungssaldo (Saldo 1 + Saldo 2)								0,00	-400,00	400,00
Finanzierungstätigkeit											
SU 35								0,00	0,00	0,00	
	Summe Einzahlungen aus der Finanzierungstätigkeit								0,00	0,00	0,00
SU 36								0,00	0,00	0,00	
	Summe Auszahlungen aus der Finanzierungstätigkeit								0,00	0,00	0,00
SA4								0,00	0,00	0,00	
	Saldo (4) Geldfluss aus der Finanzierungstätigkeit (35 – 36)								0,00	0,00	0,00
SA5								0,00	-400,00	400,00	
	Saldo (5) Geldfluss aus der voranschlagswirksamen Gebarung (Saldo 3 + Saldo 4)								0,00	-400,00	400,00

		MVAG	MVAG	VCQU	Ergebnisrechnung			Finanzierungsrechnung		
		EH	FH		RA 2025	VA 2025	RA - VA	RA 2025	VA 2025	RA - VA
4 Soziale Wohlfahrt und Wohnbauförderung										
41	Allgemeine öffentliche Wohlfahrt									
419	Sonstige Einrichtungen und Maßnahmen									
419000	Sonstige Einrichtungen und Maßnahmen									
Operative Gebarung										
2/419000+861000	Sozialhilfe-Umlage (Gutschrift)	2121	3121		41.942,84	41.900,00	42,84	41.942,84	41.900,00	42,84
SU 21 / 31	Summe Erträge / Einzahlungen operative Gebarung				41.942,84	41.900,00	42,84	41.942,84	41.900,00	42,84
1/419000-751100	Sozialhilfe-Umlage nach der Finanzkraft	2231	3231	26	279.898,70	293.000,00	-13.101,30	279.898,70	293.000,00	-13.101,30
SU 22 / 32	Summe Aufwendungen / Auszahlungen operative Gebarung				279.898,70	293.000,00	-13.101,30	279.898,70	293.000,00	-13.101,30
SA 0 / SA 1	(0) Nettoergebnis (21 - 22) / (1) Geldfluss operative Gebarung (31 - 32)				-237.955,86	-251.100,00	13.144,14	-237.955,86	-251.100,00	13.144,14
SU 23	Summe Haushaltsrücklagen				0,00	0,00	0,00	0,00	0,00	0,00
SA00	Nettoergebnis nach Zuw./Entn. Haushaltsrücklagen (Saldo 0 +/- SU23)				-237.955,86	-251.100,00	13.144,14			
Investive Gebarung										
SU 33	Summe Einzahlungen investive Gebarung							0,00	0,00	0,00
SU 34	Summe Auszahlungen investive Gebarung							0,00	0,00	0,00
SA2	Saldo (2) Geldfluss aus der Investiven Gebarung (33 - 34)							0,00	0,00	0,00
SA3	Saldo (3) Nettofinanzierungssaldo (Saldo 1 + Saldo 2)							-237.955,86	-251.100,00	13.144,14
Finanzierungstätigkeit										
SU 35	Summe Einzahlungen aus der Finanzierungstätigkeit							0,00	0,00	0,00
SU 36	Summe Auszahlungen aus der Finanzierungstätigkeit							0,00	0,00	0,00
SA4	Saldo (4) Geldfluss aus der Finanzierungstätigkeit (35 - 36)							0,00	0,00	0,00
SA5	Saldo (5) Geldfluss aus der voranschlagswirksamen Gebarung (Saldo 3 + Saldo 4)							-237.955,86	-251.100,00	13.144,14
42	Freie Wohlfahrt									
429	Sonstige Einrichtungen und Maßnahmen									
429000	Sonstige Einrichtungen und Maßnahmen									
Operative Gebarung										
SU 21 / 31	Summe Erträge / Einzahlungen operative Gebarung				0,00	0,00	0,00	0,00	0,00	0,00
1/429000-728000	Entgelte für sonstige Leistungen (Seniorenfasching)	2225	3225	24	1.400,29	1.400,00	0,29	1.400,29	1.400,00	0,29
1/429000-768000	Sonstige Transfers an private Haushalte (Heizkostenzuschuss)	2234	3234	27	675,00	1.000,00	-325,00	675,00	1.000,00	-325,00
SU 22 / 32	Summe Aufwendungen / Auszahlungen operative Gebarung				2.075,29	2.400,00	-324,71	2.075,29	2.400,00	-324,71
SA 0 / SA 1	(0) Nettoergebnis (21 - 22) / (1) Geldfluss operative Gebarung (31 - 32)				-2.075,29	-2.400,00	324,71	-2.075,29	-2.400,00	324,71
SU 23	Summe Haushaltsrücklagen				0,00	0,00	0,00	0,00	0,00	0,00
SA00	Nettoergebnis nach Zuw./Entn. Haushaltsrücklagen (Saldo 0 +/- SU23)				-2.075,29	-2.400,00	324,71			

		MVAG	MVAG	VCQU	Ergebnisrechnung			Finanzierungsrechnung		
		EH	FH		RA 2025	VA 2025	RA - VA	RA 2025	VA 2025	RA - VA
Investive Gebarung										
SU 33	Summe Einzahlungen investive Gebarung							0,00	0,00	0,00
SU 34	Summe Auszahlungen investive Gebarung							0,00	0,00	0,00
SA2	Saldo (2) Geldfluss aus der Investiven Gebarung (33 – 34)							0,00	0,00	0,00
SA3	Saldo (3) Nettofinanzierungssaldo (Saldo 1 + Saldo 2)							-2.075,29	-2.400,00	324,71
Finanzierungstätigkeit										
SU 35	Summe Einzahlungen aus der Finanzierungstätigkeit							0,00	0,00	0,00
SU 36	Summe Auszahlungen aus der Finanzierungstätigkeit							0,00	0,00	0,00
SA4	Saldo (4) Geldfluss aus der Finanzierungstätigkeit (35 – 36)							0,00	0,00	0,00
SA5	Saldo (5) Geldfluss aus der voranschlagswirksamen Gebarung (Saldo 3 + Saldo 4)							-2.075,29	-2.400,00	324,71
43 Jugendwohlfahrt										
439 Sonstige Einrichtungen und Maßnahmen										
439000 Sonstige Einrichtungen und Maßnahmen										
Operative Gebarung										
2/439000+816000	Einnahmen Jugendarbeit / Ferienspiel	2114	3114	13	155,70	200,00	-44,30	155,70	200,00	-44,30
SU 21 / 31	Summe Erträge / Einzahlungen operative Gebarung				155,70	200,00	-44,30	155,70	200,00	-44,30
1/439000-728000	Entgelte für sonstige Leistungen (Jugendarbeit/Ferienspiel)	2225	3225	24	1.429,91	2.200,00	-770,09	1.429,91	2.200,00	-770,09
1/439000-751000	Kinder- und Jugendhilfe-Umlage	2231	3231	26	53.055,04	56.000,00	-2.944,96	53.055,04	56.000,00	-2.944,96
1/439000-768000	Säuglingsbeihilfe	2234	3234	27	600,00	800,00	-200,00	600,00	800,00	-200,00
SU 22 / 32	Summe Aufwendungen / Auszahlungen operative Gebarung				55.084,95	59.000,00	-3.915,05	55.084,95	59.000,00	-3.915,05
SA 0 / SA 1	(0) Nettoergebnis (21 - 22) / (1) Geldfluss operative Gebarung (31 – 32)				-54.929,25	-58.800,00	3.870,75	-54.929,25	-58.800,00	3.870,75
SU 23	Summe Haushaltsrücklagen				0,00	0,00	0,00	0,00	0,00	0,00
SA00	Nettoergebnis nach Zuw./Entn. Haushaltsrücklagen (Saldo 0 +/- SU23)				-54.929,25	-58.800,00	3.870,75			
Investive Gebarung										
SU 33	Summe Einzahlungen investive Gebarung							0,00	0,00	0,00
SU 34	Summe Auszahlungen investive Gebarung							0,00	0,00	0,00
SA2	Saldo (2) Geldfluss aus der Investiven Gebarung (33 – 34)							0,00	0,00	0,00
SA3	Saldo (3) Nettofinanzierungssaldo (Saldo 1 + Saldo 2)							-54.929,25	-58.800,00	3.870,75
Finanzierungstätigkeit										
SU 35	Summe Einzahlungen aus der Finanzierungstätigkeit							0,00	0,00	0,00
SU 36	Summe Auszahlungen aus der Finanzierungstätigkeit							0,00	0,00	0,00
SA4	Saldo (4) Geldfluss aus der Finanzierungstätigkeit (35 – 36)							0,00	0,00	0,00
SA5	Saldo (5) Geldfluss aus der voranschlagswirksamen Gebarung (Saldo 3 + Saldo 4)							-54.929,25	-58.800,00	3.870,75

		MVAG	MVAG	VCQU	Ergebnisrechnung			Finanzierungsrechnung		
		EH	FH		RA 2025	VA 2025	RA - VA	RA 2025	VA 2025	RA - VA
44	Behebung von Notständen									
441	Maßnahmen									
441000	Maßnahmen									
Operative Gebarung										
2/441000+829000	Sonstige Erträge	2116	3116		6.123,85		6.123,85	6.123,85		6.123,85
SU 21 / 31	Summe Erträge / Einzahlungen operative Gebarung				6.123,85	0,00	6.123,85	6.123,85	0,00	6.123,85
SU 22 / 32	Summe Aufwendungen / Auszahlungen operative Gebarung				0,00	0,00	0,00	0,00	0,00	0,00
SA 0 / SA 1	(0) Nettoergebnis (21 - 22) / (1) Geldfluss operative Gebarung (31 - 32)				6.123,85	0,00	6.123,85	6.123,85	0,00	6.123,85
2/441000+894001	Entnahmen von zweckgebundenen Haushaltsrücklagen		2301		1.548,00		1.548,00			
1/441000-794001	Zuweisungen an zweckgebundene Haushaltsrücklagen		2401		6.124,82		6.124,82			
SU 23	Summe Haushaltsrücklagen				-4.576,82	0,00	-4.576,82	0,00	0,00	0,00
SA00	Nettoergebnis nach Zuw./Entn. Haushaltsrücklagen (Saldo 0 +/- SU23)				1.547,03	0,00	1.547,03			
Investive Gebarung										
SU 33	Summe Einzahlungen investive Gebarung							0,00	0,00	0,00
SU 34	Summe Auszahlungen investive Gebarung							0,00	0,00	0,00
SA2	Saldo (2) Geldfluss aus der Investiven Gebarung (33 - 34)							0,00	0,00	0,00
SA3	Saldo (3) Nettofinanzierungssaldo (Saldo 1 + Saldo 2)							6.123,85	0,00	6.123,85
Finanzierungstätigkeit										
SU 35	Summe Einzahlungen aus der Finanzierungstätigkeit							0,00	0,00	0,00
SU 36	Summe Auszahlungen aus der Finanzierungstätigkeit							0,00	0,00	0,00
SA4	Saldo (4) Geldfluss aus der Finanzierungstätigkeit (35 - 36)							0,00	0,00	0,00
SA5	Saldo (5) Geldfluss aus der voranschlagswirksamen Gebarung (Saldo 3 + Saldo 4)							6.123,85	0,00	6.123,85
48	Wohnbauförderung									
480	Allgemeine Wohnbauförderung									
480000	Wohnbauförderung									
Operative Gebarung										
SU 21 / 31	Summe Erträge / Einzahlungen operative Gebarung				0,00	0,00	0,00	0,00	0,00	0,00
1/480000-768000	Sonstige Transfers an private Haushalte (25% Wohnbauförderung)	2234	3234	27		5.000,00	-5.000,00		5.000,00	-5.000,00
SU 22 / 32	Summe Aufwendungen / Auszahlungen operative Gebarung				0,00	5.000,00	-5.000,00	0,00	5.000,00	-5.000,00
SA 0 / SA 1	(0) Nettoergebnis (21 - 22) / (1) Geldfluss operative Gebarung (31 - 32)				0,00	-5.000,00	5.000,00	0,00	-5.000,00	5.000,00
SU 23	Summe Haushaltsrücklagen				0,00	0,00	0,00	0,00	0,00	0,00
SA00	Nettoergebnis nach Zuw./Entn. Haushaltsrücklagen (Saldo 0 +/- SU23)				0,00	-5.000,00	5.000,00			

	MVAG	MVAG	VCQU	Ergebnisrechnung			Finanzierungsrechnung			
				EH	FH	RA 2025	VA 2025	RA - VA	RA 2025	VA 2025
Investive Gebarung										
SU 33								0,00	0,00	0,00
SU 34								0,00	0,00	0,00
SA2								0,00	0,00	0,00
SA3								0,00	-5.000,00	5.000,00
Finanzierungstätigkeit										
SU 35								0,00	0,00	0,00
SU 36								0,00	0,00	0,00
SA4								0,00	0,00	0,00
SA5								0,00	-5.000,00	5.000,00

		MVAG	MVAG	VCQU	Ergebnisrechnung			Finanzierungsrechnung		
		EH	FH		RA 2025	VA 2025	RA - VA	RA 2025	VA 2025	RA - VA
5 Gesundheit										
51	Gesundheitsdienst									
510	Medizinische Bereichsversorgung									
510000	Medizinische Bereichsversorgung									
Operative Gebarung										
2/510000+811000	Miete Arzthaus	2115	3115	14	11.129,32	10.900,00	229,32	11.129,32	10.900,00	229,32
2/510000+813000	Erträge aus der Auflösung von Investitionszuschüssen (Kapitaltransfers)	2127			200,00		200,00			
6/510000+871000	Kapitaltransfers BZ Energie-Spar-Gemeinde Heizungsanlage (RU3)	2121	3121	1	5.000,00		5.000,00	5.000,00		5.000,00
SU 21 / 31	Summe Erträge / Einzahlungen operative Gebarung				16.329,32	10.900,00	5.429,32	16.129,32	10.900,00	5.229,32
1/510000-614000	Instandhaltung von Gebäuden	2224	3224	24	207,38	200,00	7,38	207,38	200,00	7,38
1/510000-670000	Versicherungen	2222	3222	24	649,74	600,00	49,74		600,00	-600,00
1/510000-680000	Planmäßige Abschreibung	2226			9.626,49	9.100,00	526,49			
1/510000-728000	Entgelte für sonstige Leistungen	2225	3225	24	1.859,88	1.200,00	659,88	1.859,88	1.200,00	659,88
1/510000-751000	Beitrag an Pensionsverband	2231	3231	26	6.908,70	6.900,00	8,70	6.908,70	6.900,00	8,70
5/510000-799000	Zuweisungen an Verrechnungsrücklagen zwischen operativer Gebarung und Arzthaus Heizungstausch	2225		1	5.000,00		5.000,00			
SU 22 / 32	Summe Aufwendungen / Auszahlungen operative Gebarung				24.252,19	18.000,00	6.252,19	8.975,96	8.900,00	75,96
SA 0 / SA 1	(0) Nettoergebnis (21 - 22) / (1) Geldfluss operative Gebarung (31 - 32)				-7.922,87	-7.100,00	-822,87	7.153,36	2.000,00	5.153,36
SU 23	Summe Haushaltsrücklagen				0,00	0,00	0,00	0,00	0,00	0,00
SA00	Nettoergebnis nach Zuw./Entn. Haushaltsrücklagen (Saldo 0 +/- SU23)				-7.922,87	-7.100,00	-822,87			
Investive Gebarung										
SU 33	Summe Einzahlungen investive Gebarung							0,00	0,00	0,00
1/510000-042000	Defibrillator		3415	2				1.548,00		1.548,00
SU 34	Summe Auszahlungen investive Gebarung							1.548,00	0,00	1.548,00
SA2	Saldo (2) Geldfluss aus der Investiven Gebarung (33 - 34)							-1.548,00	0,00	-1.548,00
SA3	Saldo (3) Nettofinanzierungssaldo (Saldo 1 + Saldo 2)							5.605,36	2.000,00	3.605,36
Finanzierungstätigkeit										
SU 35	Summe Einzahlungen aus der Finanzierungstätigkeit							0,00	0,00	0,00
SU 36	Summe Auszahlungen aus der Finanzierungstätigkeit							0,00	0,00	0,00
SA4	Saldo (4) Geldfluss aus der Finanzierungstätigkeit (35 - 36)							0,00	0,00	0,00
SA5	Saldo (5) Geldfluss aus der voranschlagswirksamen Gebarung (Saldo 3 + Saldo 4)							5.605,36	2.000,00	3.605,36

		MVAG MVAG VCQU			Ergebnisrechnung			Finanzierungsrechnung		
		EH	FH		RA 2025	VA 2025	RA - VA	RA 2025	VA 2025	RA - VA
512	Sonstige medizinische Beratung und Betreuung									
512000	Sonstige medizinische Beratung und Betreuung									
Operative Gebarung										
2/512000+829000	Sonstige Erträge	2116	3116	18	465,00	500,00	-35,00	465,00	500,00	-35,00
2/512000+861000	Transfer NÖ Gesundheits- und Sozialfonds	2121	3121	15	1.025,00	600,00	425,00	1.025,00	600,00	425,00
SU 21 / 31	Summe Erträge / Einzahlungen operative Gebarung				1.490,00	1.100,00	390,00	1.490,00	1.100,00	390,00
1/512000-728000	Entgelte für sonstige Leistungen (Gesunde Gemeinde)	2225	3225	24	1.320,00	600,00	720,00	1.320,00	600,00	720,00
SU 22 / 32	Summe Aufwendungen / Auszahlungen operative Gebarung				1.320,00	600,00	720,00	1.320,00	600,00	720,00
SA 0 / SA 1	(0) Nettoergebnis (21 - 22) / (1) Geldfluss operative Gebarung (31 - 32)				170,00	500,00	-330,00	170,00	500,00	-330,00
SU 23	Summe Haushaltsrücklagen				0,00	0,00	0,00	0,00	0,00	0,00
SA00	Nettoergebnis nach Zuw./Entn. Haushaltsrücklagen (Saldo 0 +/- SU23)				170,00	500,00	-330,00			
Investive Gebarung										
SU 33	Summe Einzahlungen investive Gebarung							0,00	0,00	0,00
SU 34	Summe Auszahlungen investive Gebarung							0,00	0,00	0,00
SA2	Saldo (2) Geldfluss aus der Investiven Gebarung (33 - 34)							0,00	0,00	0,00
SA3	Saldo (3) Nettofinanzierungssaldo (Saldo 1 + Saldo 2)							170,00	500,00	-330,00
Finanzierungstätigkeit										
SU 35	Summe Einzahlungen aus der Finanzierungstätigkeit							0,00	0,00	0,00
SU 36	Summe Auszahlungen aus der Finanzierungstätigkeit							0,00	0,00	0,00
SA4	Saldo (4) Geldfluss aus der Finanzierungstätigkeit (35 - 36)							0,00	0,00	0,00
SA5	Saldo (5) Geldfluss aus der voranschlagswirksamen Gebarung (Saldo 3 + Saldo 4)							170,00	500,00	-330,00
52	Umweltschutz									
522	Reinhaltung der Luft									
522000	Umweltförderung									
Operative Gebarung										
2/522000+810000	Erträge aus Leistungen (E-Tankstelle Ladeservice)	2114	3114		2.827,66	2.200,00	627,66	2.827,66	2.200,00	627,66
2/522000+813000	Erträge aus der Auflösung von Investitionszuschüssen (Kapitaltransfers)	2127			430,00	400,00	30,00			
SU 21 / 31	Summe Erträge / Einzahlungen operative Gebarung				3.257,66	2.600,00	657,66	2.827,66	2.200,00	627,66
1/522000-621000	Sonstige Transporte (VOR-Ticket)	2222	3222	24		700,00	-700,00		700,00	-700,00
1/522000-680000	Planmäßige Abschreibung	2226			1.065,13	1.100,00	-34,87			
1/522000-726000	Mitgliedsbeiträge an Verbände	2225	3225	24	2.588,58	2.600,00	-11,42	2.588,58	2.600,00	-11,42
1/522000-728000	Entgelte für sonstige Leistungen	2225	3225	24	598,23	600,00	-1,77	598,23	600,00	-1,77

		MVAG MVAG VCQU			Ergebnisrechnung			Finanzierungsrechnung		
		EH	FH		RA 2025	VA 2025	RA - VA	RA 2025	VA 2025	RA - VA
1/522000-728100	Entgelte für sonstige Leistungen (Energiebericht)	2225	3225	24	480,00	500,00	-20,00	480,00	500,00	-20,00
1/522000-778000	Förderungen	2234		44	3.500,00	5.000,00	-1.500,00			
SU 22 / 32	Summe Aufwendungen / Auszahlungen operative Gebarung				8.231,94	10.500,00	-2.268,06	3.666,81	4.400,00	-733,19
SA 0 / SA 1	(0) Nettoergebnis (21 - 22) / (1) Geldfluss operative Gebarung (31 - 32)				-4.974,28	-7.900,00	2.925,72	-839,15	-2.200,00	1.360,85
SU 23	Summe Haushaltsrücklagen				0,00	0,00	0,00	0,00	0,00	0,00
SA00	Nettoergebnis nach Zuw./Entn. Haushaltsrücklagen (Saldo 0 +/- SU23)				-4.974,28	-7.900,00	2.925,72			
Investive Gebarung										
SU 33	Summe Einzahlungen investive Gebarung							0,00	0,00	0,00
1/522000-778000	Förderungen		3434	44				3.500,00	5.000,00	-1.500,00
SU 34	Summe Auszahlungen investive Gebarung							3.500,00	5.000,00	-1.500,00
SA2	Saldo (2) Geldfluss aus der Investiven Gebarung (33 - 34)							-3.500,00	-5.000,00	1.500,00
SA3	Saldo (3) Nettofinanzierungssaldo (Saldo 1 + Saldo 2)							-4.339,15	-7.200,00	2.860,85
Finanzierungstätigkeit										
SU 35	Summe Einzahlungen aus der Finanzierungstätigkeit							0,00	0,00	0,00
SU 36	Summe Auszahlungen aus der Finanzierungstätigkeit							0,00	0,00	0,00
SA4	Saldo (4) Geldfluss aus der Finanzierungstätigkeit (35 - 36)							0,00	0,00	0,00
SA5	Saldo (5) Geldfluss aus der voranschlagswirksamen Gebarung (Saldo 3 + Saldo 4)							-4.339,15	-7.200,00	2.860,85
529	Sonstige Einrichtungen und Maßnahmen									
529000	Sonstige Einrichtungen und Maßnahmen									
Operative Gebarung										
SU 21 / 31	Summe Erträge / Einzahlungen operative Gebarung				0,00	0,00	0,00	0,00	0,00	0,00
1/529000-728000	Schädlingsbekämpfung	2225	3225	24	4.900,80	4.900,00	0,80	4.900,80	4.900,00	0,80
1/529000-728100	Entgelte für sonstige Leistungen (Häckseldienst)	2225	3225	24	2.784,58	2.500,00	284,58	2.784,58	2.500,00	284,58
SU 22 / 32	Summe Aufwendungen / Auszahlungen operative Gebarung				7.685,38	7.400,00	285,38	7.685,38	7.400,00	285,38
SA 0 / SA 1	(0) Nettoergebnis (21 - 22) / (1) Geldfluss operative Gebarung (31 - 32)				-7.685,38	-7.400,00	-285,38	-7.685,38	-7.400,00	-285,38
SU 23	Summe Haushaltsrücklagen				0,00	0,00	0,00	0,00	0,00	0,00
SA00	Nettoergebnis nach Zuw./Entn. Haushaltsrücklagen (Saldo 0 +/- SU23)				-7.685,38	-7.400,00	-285,38			
Investive Gebarung										
SU 33	Summe Einzahlungen investive Gebarung							0,00	0,00	0,00
SU 34	Summe Auszahlungen investive Gebarung							0,00	0,00	0,00
SA2	Saldo (2) Geldfluss aus der Investiven Gebarung (33 - 34)							0,00	0,00	0,00
SA3	Saldo (3) Nettofinanzierungssaldo (Saldo 1 + Saldo 2)							-7.685,38	-7.400,00	-285,38
Finanzierungstätigkeit										
SU 35	Summe Einzahlungen aus der Finanzierungstätigkeit							0,00	0,00	0,00
SU 36	Summe Auszahlungen aus der Finanzierungstätigkeit							0,00	0,00	0,00

		MVAG			Ergebnisrechnung			Finanzierungsrechnung		
		EH	FH	VCQU	RA 2025	VA 2025	RA - VA	RA 2025	VA 2025	RA - VA
SA4	Saldo (4) Geldfluss aus der Finanzierungstätigkeit (35 – 36)							0,00	0,00	0,00
SA5	Saldo (5) Geldfluss aus der voranschlagswirksamen Gebarung (Saldo 3 + Saldo 4)							-7.685,38	-7.400,00	-285,38
56	Krankenanstalten anderer Rechtsträger									
562	Sprengelbeiträge									
562000	Sprengelbeiträge									
Operative Gebarung										
2/562000+861000	Transfers von Ländern, Landesfonds und Landesammern	2121	3121		5.599,30			5.599,30	5.599,30	5.599,30
SU 21 / 31	Summe Erträge / Einzahlungen operative Gebarung				5.599,30	0,00	5.599,30	5.599,30	0,00	5.599,30
1/562000-752000	Nökas (Zweckaufwand)	2231	3231	26	478.268,23	486.000,00	-7.731,77	478.268,23	486.000,00	-7.731,77
SU 22 / 32	Summe Aufwendungen / Auszahlungen operative Gebarung				478.268,23	486.000,00	-7.731,77	478.268,23	486.000,00	-7.731,77
SA 0 / SA 1	(0) Nettoergebnis (21 - 22) / (1) Geldfluss operative Gebarung (31 – 32)				-472.668,93	-486.000,00	13.331,07	-472.668,93	-486.000,00	13.331,07
SU 23	Summe Haushaltsrücklagen				0,00	0,00	0,00	0,00	0,00	0,00
SA00	Nettoergebnis nach Zuw./Entn. Haushaltsrücklagen (Saldo 0 +/- SU23)				-472.668,93	-486.000,00	13.331,07			
Investive Gebarung										
SU 33	Summe Einzahlungen investive Gebarung							0,00	0,00	0,00
SU 34	Summe Auszahlungen investive Gebarung							0,00	0,00	0,00
SA2	Saldo (2) Geldfluss aus der Investiven Gebarung (33 – 34)							0,00	0,00	0,00
SA3	Saldo (3) Nettofinanzierungssaldo (Saldo 1 + Saldo 2)							-472.668,93	-486.000,00	13.331,07
Finanzierungstätigkeit										
SU 35	Summe Einzahlungen aus der Finanzierungstätigkeit							0,00	0,00	0,00
SU 36	Summe Auszahlungen aus der Finanzierungstätigkeit							0,00	0,00	0,00
SA4	Saldo (4) Geldfluss aus der Finanzierungstätigkeit (35 – 36)							0,00	0,00	0,00
SA5	Saldo (5) Geldfluss aus der voranschlagswirksamen Gebarung (Saldo 3 + Saldo 4)							-472.668,93	-486.000,00	13.331,07
562100	Sprengelbeiträge									
Operative Gebarung										
SU 21 / 31	Summe Erträge / Einzahlungen operative Gebarung				0,00	0,00	0,00	0,00	0,00	0,00
1/562100-752000	NÖKAS (Verwaltungsaufwand)	2231	3231	26	22,81			22,81		22,81
SU 22 / 32	Summe Aufwendungen / Auszahlungen operative Gebarung				22,81	0,00	22,81	22,81	0,00	22,81
SA 0 / SA 1	(0) Nettoergebnis (21 - 22) / (1) Geldfluss operative Gebarung (31 – 32)				-22,81	0,00	-22,81	-22,81	0,00	-22,81
SU 23	Summe Haushaltsrücklagen				0,00	0,00	0,00	0,00	0,00	0,00
SA00	Nettoergebnis nach Zuw./Entn. Haushaltsrücklagen (Saldo 0 +/- SU23)				-22,81	0,00	-22,81			
Investive Gebarung										
SU 33	Summe Einzahlungen investive Gebarung							0,00	0,00	0,00
SU 34	Summe Auszahlungen investive Gebarung							0,00	0,00	0,00

	MVAG	MVAG	VCQU	Ergebnisrechnung			Finanzierungsrechnung		
				EH	FH		RA 2025	VA 2025	RA - VA
SA2							0,00	0,00	0,00
SA3							-22,81	0,00	-22,81
Finanzierungstätigkeit									
SU 35							0,00	0,00	0,00
SU 36							0,00	0,00	0,00
SA4							0,00	0,00	0,00
SA5							-22,81	0,00	-22,81

		MVAG	MVAG	VCQU	Ergebnisrechnung			Finanzierungsrechnung		
		EH	FH		RA 2025	VA 2025	RA - VA	RA 2025	VA 2025	RA - VA
6 Straßen- und Wasserbau, Verkehr										
61	Straßenbau									
612	Gemeindestraßen									
612000	Gemeindestraßen									
Operative Gebarung										
2/612000+813000	Erträge aus der Auflösung von Investitionszuschüssen (Kapitaltransfers)	2127			3.030,23	3.000,00	30,23			
2/612000+817000	Erträge aus der Auflösung von sonstigen Rückstellungen	2117			23,88		23,88			
SU 21 / 31	Summe Erträge / Einzahlungen operative Gebarung				3.054,11	3.000,00	54,11	0,00	0,00	0,00
1/612000-400000	Geringwertige Wirtschaftsgüter	2221	3221	23		500,00	-500,00		500,00	-500,00
1/612000-420000	Roh-, Hilfs- und Baustoffe	2221	3221	23	59,99	100,00	-40,01	59,99	100,00	-40,01
1/612000-455000	Streumaterial inkl Transport	2221	3221	23	7.118,10	18.000,00	-10.881,90	6.885,78	18.000,00	-11.114,22
1/612000-455100	Chemische und sonstige artverwandte Mittel	2221	3221	23		800,00	-800,00		800,00	-800,00
1/612000-459000	Sonstige Verbrauchsgüter	2221	3221	23	161,18	200,00	-38,82	161,18	200,00	-38,82
1/612000-511000	Geldbezüge der Vertragsbediensteten	2211	3211	20	48.246,97	47.700,00	546,97	48.246,97	47.700,00	546,97
1/612000-523000	Geldbezüge der nicht ganzjährig Beschäftigten (Winterdienst)	2211	3211	20	1.971,46	2.000,00	-28,54	1.971,46	2.000,00	-28,54
1/612000-565000	Mehrleistungsvergütung (inkl Bereitschaft)	2211	3211	20	6.236,49	6.000,00	236,49	6.236,49	6.000,00	236,49
1/612000-569000	Sonstige Nebengebühren	2211	3211	20	1.090,05	1.000,00	90,05	1.090,05	1.000,00	90,05
1/612000-580000	Dienstgeberbeiträge zum Ausgleichsfonds	2212	3212	20	2.129,01	2.500,00	-370,99	2.129,01	2.500,00	-370,99
1/612000-582000	Dienstgeberbeiträge zur sozialen Sicherheit	2212	3212	20	11.959,52	12.200,00	-240,48	11.959,52	12.200,00	-240,48
1/612000-590000	Freiwillige Sozialleistungen (Gutscheine)	2212	3212		100,00		100,00	100,00		100,00
1/612000-592000	Dotierung von Rückstellungen für Jubiläumswendungen	2214			505,96	300,00	205,96			
1/612000-611000	Instandhaltung Straßenbauten	2224	3224	24	13.462,26	17.000,00	-3.537,74	13.462,26	17.000,00	-3.537,74
1/612000-617000	Instandhaltung von Fahrzeugen (Winterdienst)	2224	3224	24	1.087,40	1.000,00	87,40	1.087,40	1.000,00	87,40
1/612000-680000	Planmäßige Abschreibung	2226			97.926,11	96.200,00	1.726,11			
1/612000-700000	Mietaufwand	2223	3223	24	369,96	400,00	-30,04	369,96	400,00	-30,04
1/612000-728000	Entgelt für sonstige Leistungen (Winterdienst)	2225	3225	24	16.529,27	10.000,00	6.529,27	9.923,85	10.000,00	-76,15
1/612000-728100	Entgelte für sonstige Leistungen (Straßenkehren)	2225	3225	24	9.630,50	10.000,00	-369,50	9.630,50	10.000,00	-369,50
1/612000-729000	Sonstige Ausgaben	2225	3225	24		200,00	-200,00		200,00	-200,00
SU 22 / 32	Summe Aufwendungen / Auszahlungen operative Gebarung				218.584,23	226.100,00	-7.515,77	113.314,42	129.600,00	-16.285,58

		MVAG MVAG VCQU			Ergebnisrechnung			Finanzierungsrechnung		
		EH	FH		RA 2025	VA 2025	RA - VA	RA 2025	VA 2025	RA - VA
SA 0 / SA 1	(0) Nettoergebnis (21 - 22) / (1) Geldfluss operative Gebarung (31 - 32)				-215.530,12	-223.100,00	7.569,88	-113.314,42	-129.600,00	16.285,58
SU 23	Summe Haushaltsrücklagen				0,00	0,00	0,00	0,00	0,00	0,00
SA00	Nettoergebnis nach Zuw./Entn. Haushaltsrücklagen (Saldo 0 +/- SU23)				-215.530,12	-223.100,00	7.569,88			
Investive Gebarung										
SU 33	Summe Einzahlungen investive Gebarung							0,00	0,00	0,00
SU 34	Summe Auszahlungen investive Gebarung							0,00	0,00	0,00
SA2	Saldo (2) Geldfluss aus der Investiven Gebarung (33 - 34)							0,00	0,00	0,00
SA3	Saldo (3) Nettofinanzierungssaldo (Saldo 1 + Saldo 2)							-113.314,42	-129.600,00	16.285,58
Finanzierungstätigkeit										
SU 35	Summe Einzahlungen aus der Finanzierungstätigkeit							0,00	0,00	0,00
SU 36	Summe Auszahlungen aus der Finanzierungstätigkeit							0,00	0,00	0,00
SA4	Saldo (4) Geldfluss aus der Finanzierungstätigkeit (35 - 36)							0,00	0,00	0,00
SA5	Saldo (5) Geldfluss aus der voranschlagswirksamen Gebarung (Saldo 3 + Saldo 4)							-113.314,42	-129.600,00	16.285,58
612200	Straßenbau									
Operative Gebarung										
6/612200+871000	Kapitaltransfer aus Gemeinde BZ	2121	3121	1 33	160.000,00	160.000,00		160.000,00	160.000,00	
SU 21 / 31	Summe Erträge / Einzahlungen operative Gebarung				160.000,00	160.000,00	0,00	160.000,00	160.000,00	0,00
1/612200-680000	Planmäßige Abschreibung	2226			868,80	900,00	-31,20			
SU 22 / 32	Summe Aufwendungen / Auszahlungen operative Gebarung				868,80	900,00	-31,20	0,00	0,00	0,00
SA 0 / SA 1	(0) Nettoergebnis (21 - 22) / (1) Geldfluss operative Gebarung (31 - 32)				159.131,20	159.100,00	31,20	160.000,00	160.000,00	0,00
SU 23	Summe Haushaltsrücklagen				0,00	0,00	0,00	0,00	0,00	0,00
SA00	Nettoergebnis nach Zuw./Entn. Haushaltsrücklagen (Saldo 0 +/- SU23)				159.131,20	159.100,00	31,20			
Investive Gebarung										
6/612200+301000	Kapitaltransfers von Land (Natur im Garten)		3331	1					5.000,00	-5.000,00
6/612200+301100	Kapitaltransfers von Land (Blau-gelber Bodenbonus)		3331	1					15.000,00	-15.000,00
SU 33	Summe Einzahlungen investive Gebarung							0,00	20.000,00	-20.000,00
5/612200-002000	Straßenbauten		3412	1 40					121.700,00	-121.700,00
5/612200-002100	Parkplatzgestaltung Warth		3412	1					52.100,00	-52.100,00
5/612200-005000	Anlagen zu Straßenbauten (Brücke über die Pitten/Schulweg)		3412	1				82.189,61	84.200,00	-2.010,39
SU 34	Summe Auszahlungen investive Gebarung							82.189,61	258.000,00	-175.810,39
SA2	Saldo (2) Geldfluss aus der Investiven Gebarung (33 - 34)							-82.189,61	-238.000,00	155.810,39
SA3	Saldo (3) Nettofinanzierungssaldo (Saldo 1 + Saldo 2)							77.810,39	-78.000,00	155.810,39
Finanzierungstätigkeit										
SU 35	Summe Einzahlungen aus der Finanzierungstätigkeit							0,00	0,00	0,00

		MVAG MVAG VCQU			Ergebnisrechnung			Finanzierungsrechnung		
		EH	FH		RA 2025	VA 2025	RA - VA	RA 2025	VA 2025	RA - VA
SU 36	Summe Auszahlungen aus der Finanzierungstätigkeit							0,00	0,00	0,00
SA4	Saldo (4) Geldfluss aus der Finanzierungstätigkeit (35 – 36)							0,00	0,00	0,00
SA5	Saldo (5) Geldfluss aus der voranschlagswirksamen Gebarung (Saldo 3 + Saldo 4)							77.810,39	-78.000,00	155.810,39
63	Schutzwasserbau									
631	Konkurrenzgewässer									
631000	Konkurrenzgewässer									
	Operative Gebarung									
SU 21 / 31	Summe Erträge / Einzahlungen operative Gebarung				0,00	0,00	0,00	0,00	0,00	0,00
1/631000-728000	Entgelte für sonstige Leistungen	2225	3225		465,49	500,00	-34,51	465,49	500,00	-34,51
1/631000-752000	Transfer an Pitten Wasserverband	2231	3231	26	8.595,86	8.600,00	-4,14	8.595,86	8.600,00	-4,14
1/631000-752200	Transfer Pitten Wasserverband (Rückhaltebecken)	2231	3231	26	10.224,40	10.600,00	-375,60	10.224,40	10.600,00	-375,60
SU 22 / 32	Summe Aufwendungen / Auszahlungen operative Gebarung				19.285,75	19.700,00	-414,25	19.285,75	19.700,00	-414,25
SA 0 / SA 1	(0) Nettoergebnis (21 - 22) / (1) Geldfluss operative Gebarung (31 – 32)				-19.285,75	-19.700,00	414,25	-19.285,75	-19.700,00	414,25
SU 23	Summe Haushaltsrücklagen				0,00	0,00	0,00	0,00	0,00	0,00
SA00	Nettoergebnis nach Zuw./Entn. Haushaltsrücklagen (Saldo 0 +/- SU23)				-19.285,75	-19.700,00	414,25			
	Investive Gebarung									
SU 33	Summe Einzahlungen investive Gebarung							0,00	0,00	0,00
SU 34	Summe Auszahlungen investive Gebarung							0,00	0,00	0,00
SA2	Saldo (2) Geldfluss aus der Investiven Gebarung (33 – 34)							0,00	0,00	0,00
SA3	Saldo (3) Nettofinanzierungssaldo (Saldo 1 + Saldo 2)							-19.285,75	-19.700,00	414,25
	Finanzierungstätigkeit									
SU 35	Summe Einzahlungen aus der Finanzierungstätigkeit							0,00	0,00	0,00
SU 36	Summe Auszahlungen aus der Finanzierungstätigkeit							0,00	0,00	0,00
SA4	Saldo (4) Geldfluss aus der Finanzierungstätigkeit (35 – 36)							0,00	0,00	0,00
SA5	Saldo (5) Geldfluss aus der voranschlagswirksamen Gebarung (Saldo 3 + Saldo 4)							-19.285,75	-19.700,00	414,25
633	Wildbachverbauung									
633000	Wildbachverbauung									
	Operative Gebarung									
SU 21 / 31	Summe Erträge / Einzahlungen operative Gebarung				0,00	0,00	0,00	0,00	0,00	0,00
1/633000-612000	Räumung Bachbett	2224	3224	24	1.108,16	1.500,00	-391,84	1.108,16	1.500,00	-391,84
1/633000-631000	Telekommunikationsdienste	2222	3222	24	17,66	100,00	-82,34	17,66	100,00	-82,34
1/633000-650000	Zinsen für Finanzschulden	2241	3241	25	10.139,19	16.000,00	-5.860,81	10.139,19	16.000,00	-5.860,81
1/633000-728000	Entgelte für sonstige Leistungen (Wildbach Begehung u Gemdat)	2225	3225	24	1.621,15	1.700,00	-78,85	1.621,15	1.700,00	-78,85

		MVAG			Ergebnisrechnung			Finanzierungsrechnung		
		MVAG EH	MVAG FH	VCQU	RA 2025	VA 2025	RA - VA	RA 2025	VA 2025	RA - VA
1/633000-750000	Transfer an Bund	2231	3231	26	5.610,00	10.000,00	-4.390,00	5.610,00	10.000,00	-4.390,00
SU 22 / 32	Summe Aufwendungen / Auszahlungen operative Gebarung				18.496,16	29.300,00	-10.803,84	18.496,16	29.300,00	-10.803,84
SA 0 / SA 1	(0) Nettoergebnis (21 - 22) / (1) Geldfluss operative Gebarung (31 - 32)				-18.496,16	-29.300,00	10.803,84	-18.496,16	-29.300,00	10.803,84
SU 23	Summe Haushaltsrücklagen				0,00	0,00	0,00	0,00	0,00	0,00
SA00	Nettoergebnis nach Zuw./Entn. Haushaltsrücklagen (Saldo 0 +/- SU23)				-18.496,16	-29.300,00	10.803,84			
Investive Gebarung										
6/633000+300100	Kapitaltransfers von Bund (KIP 2023+2025)		3331	1				26.400,00		-26.400,00
6/633000+300742	Kapitaltransfers von Bund, Bundesfonds und Bundeskammern (KIP 2025)		3331	1				26.382,94		26.382,94
SU 33	Summe Einzahlungen investive Gebarung							26.382,94	26.400,00	-17,06
5/633000-280000	Geleistete Anzahlungen für Anlagen		3425	1				133.830,78	390.000,00	-256.169,22
SU 34	Summe Auszahlungen investive Gebarung							133.830,78	390.000,00	-256.169,22
SA2	Saldo (2) Geldfluss aus der Investiven Gebarung (33 - 34)							-107.447,84	-363.600,00	256.152,16
SA3	Saldo (3) Nettofinanzierungssaldo (Saldo 1 + Saldo 2)							-125.944,00	-392.900,00	266.956,00
Finanzierungstätigkeit										
6/633000+346000	Investitionsdarlehen von Finanzunternehmen		3514	1 55				133.000,00	365.700,00	-232.700,00
SU 35	Summe Einzahlungen aus der Finanzierungstätigkeit							133.000,00	365.700,00	-232.700,00
SU 36	Summe Auszahlungen aus der Finanzierungstätigkeit							0,00	0,00	0,00
SA4	Saldo (4) Geldfluss aus der Finanzierungstätigkeit (35 - 36)							133.000,00	365.700,00	-232.700,00
SA5	Saldo (5) Geldfluss aus der voranschlagswirksamen Gebarung (Saldo 3 + Saldo 4)							7.056,00	-27.200,00	34.256,00
639	Sonstige Einrichtungen und Maßnahmen									
639000	Sonstige Einrichtungen und Maßnahmen									
Operative Gebarung										
SU 21 / 31	Summe Erträge / Einzahlungen operative Gebarung				0,00	0,00	0,00	0,00	0,00	0,00
1/639000-680000	Planmäßige Abschreibung	2226			91,04		91,04			
SU 22 / 32	Summe Aufwendungen / Auszahlungen operative Gebarung				91,04	0,00	91,04	0,00	0,00	0,00
SA 0 / SA 1	(0) Nettoergebnis (21 - 22) / (1) Geldfluss operative Gebarung (31 - 32)				-91,04	0,00	-91,04	0,00	0,00	0,00
SU 23	Summe Haushaltsrücklagen				0,00	0,00	0,00	0,00	0,00	0,00
SA00	Nettoergebnis nach Zuw./Entn. Haushaltsrücklagen (Saldo 0 +/- SU23)				-91,04	0,00	-91,04			
Investive Gebarung										
SU 33	Summe Einzahlungen investive Gebarung							0,00	0,00	0,00
SU 34	Summe Auszahlungen investive Gebarung							0,00	0,00	0,00
SA2	Saldo (2) Geldfluss aus der Investiven Gebarung (33 - 34)							0,00	0,00	0,00
SA3	Saldo (3) Nettofinanzierungssaldo (Saldo 1 + Saldo 2)							0,00	0,00	0,00

		MVAG	MVAG	VCQU	Ergebnisrechnung			Finanzierungsrechnung		
		EH	FH		RA 2025	VA 2025	RA - VA	RA 2025	VA 2025	RA - VA
Finanzierungstätigkeit										
SU 35	Summe Einzahlungen aus der Finanzierungstätigkeit							0,00	0,00	0,00
SU 36	Summe Auszahlungen aus der Finanzierungstätigkeit							0,00	0,00	0,00
SA4	Saldo (4) Geldfluss aus der Finanzierungstätigkeit (35 – 36)							0,00	0,00	0,00
SA5	Saldo (5) Geldfluss aus der voranschlagswirksamen Gebarung (Saldo 3 + Saldo 4)							0,00	0,00	0,00
64 Straßenverkehr										
640 Einrichtungen und Maßnahmen nach der Straßenverkehrsordnung										
640000 Einrichtungen und Maßnahmen nach der STVO										
Operative Gebarung										
2/640000+829000	Sonstige Erträge	2116	3116		116,26	100,00	16,26	116,26	100,00	16,26
2/640000+868000	Gemeindestraßenstrafen	2124	3124	16	720,00	3.000,00	-2.280,00	720,00	3.000,00	-2.280,00
SU 21 / 31	Summe Erträge / Einzahlungen operative Gebarung				836,26	3.100,00	-2.263,74	836,26	3.100,00	-2.263,74
1/640000-400000	Geringwertige Wirtschaftsgüter (GWG)	2221	3221	23	1.656,65	1.000,00	656,65	1.656,65	1.000,00	656,65
1/640000-611000	Instandhaltung von Straßenbauten (Verkehrszeichen, Spiegel)	2224	3224	24	129,84	500,00	-370,16	129,84	500,00	-370,16
1/640000-680000	Planmäßige Abschreibung	2226			3.362,52	3.400,00	-37,48			
1/640000-700000	Wartungsvertrag (Lane Lights)	2223	3223	24		900,00	-900,00		900,00	-900,00
SU 22 / 32	Summe Aufwendungen / Auszahlungen operative Gebarung				5.149,01	5.800,00	-650,99	1.786,49	2.400,00	-613,51
SA 0 / SA 1	(0) Nettoergebnis (21 - 22) / (1) Geldfluss operative Gebarung (31 – 32)				-4.312,75	-2.700,00	-1.612,75	-950,23	700,00	-1.650,23
SU 23	Summe Haushaltsrücklagen				0,00	0,00	0,00	0,00	0,00	0,00
SA00	Nettoergebnis nach Zuw./Entn. Haushaltsrücklagen (Saldo 0 +/- SU23)				-4.312,75	-2.700,00	-1.612,75			
Investive Gebarung										
SU 33	Summe Einzahlungen investive Gebarung							0,00	0,00	0,00
1/640000-005000	Anlagen zu Straßenbauten (Verkehrszeichen, Spiegel, Geländer)		3412	2 40					1.000,00	-1.000,00
SU 34	Summe Auszahlungen investive Gebarung							0,00	1.000,00	-1.000,00
SA2	Saldo (2) Geldfluss aus der Investiven Gebarung (33 – 34)							0,00	-1.000,00	1.000,00
SA3	Saldo (3) Nettofinanzierungssaldo (Saldo 1 + Saldo 2)							-950,23	-300,00	-650,23
Finanzierungstätigkeit										
SU 35	Summe Einzahlungen aus der Finanzierungstätigkeit							0,00	0,00	0,00
SU 36	Summe Auszahlungen aus der Finanzierungstätigkeit							0,00	0,00	0,00
SA4	Saldo (4) Geldfluss aus der Finanzierungstätigkeit (35 – 36)							0,00	0,00	0,00
SA5	Saldo (5) Geldfluss aus der voranschlagswirksamen Gebarung (Saldo 3 + Saldo 4)							-950,23	-300,00	-650,23

		MVAG	MVAG	VCQU	Ergebnisrechnung			Finanzierungsrechnung		
		EH	FH		RA 2025	VA 2025	RA - VA	RA 2025	VA 2025	RA - VA
7 Wirtschaftsförderung										
71	Grundlagenverbesserung in der Land- und Forstwirtschaft									
710	Land- und forstwirtschaftlicher Wegebau									
710000	Land- und forstwirtschaftlicher Wegebau									
Operative Gebarung										
2/710000+813000	Erträge aus der Auflösung von Investitionszuschüssen (Kapitaltransfers)	2127			8.877,93	8.000,00	877,93			
2/710000+816000	Kostenbeiträge (Kostensätze) für sonstige Leistungen (GW Oberer Rainhof WTD)	2114	3114		1.000,00	1.000,00		1.000,00	1.000,00	
2/710000+860000	Transfer von Bund (Unwetter)	2121	3121	15	4.417,95	4.400,00	17,95	4.417,95	4.400,00	17,95
2/710000+867000	nicht behobener Jagdpacht	2124	3124	16	148,83	100,00	48,83	148,83	100,00	48,83
6/710000+871000	Kapitaltransfers aus Gemeinde BZ - IVW3	2121	3121	1 33	6.000,00	6.000,00		6.000,00	6.000,00	
6/710000+899000	Entnahmen aus Verrechnungsrücklagen zwischen operativer Gebarung und GW Projekt	2116		1	11.453,53	14.500,00	-3.046,47			
SU 21 / 31	Summe Erträge / Einzahlungen operative Gebarung				31.898,24	34.000,00	-2.101,76	11.566,78	11.500,00	66,78
1/710000-611000	Instandhaltung von Güterwege nach Unwetter	2224	3224	24		3.000,00	-3.000,00		3.000,00	-3.000,00
1/710000-611100	Instandhaltung von Güterwegen	2224	3224	24	131,10	1.000,00	-868,90	131,10	1.000,00	-868,90
1/710000-680000	Planmäßige Abschreibung	2226			212.794,44	189.500,00	23.294,44			
SU 22 / 32	Summe Aufwendungen / Auszahlungen operative Gebarung				212.925,54	193.500,00	19.425,54	131,10	4.000,00	-3.868,90
SA 0 / SA 1	(0) Nettoergebnis (21 - 22) / (1) Geldfluss operative Gebarung (31 - 32)				-181.027,30	-159.500,00	-21.527,30	11.435,68	7.500,00	3.935,68
SU 23	Summe Haushaltsrücklagen				0,00	0,00	0,00	0,00	0,00	0,00
SA00	Nettoergebnis nach Zuw./Entn. Haushaltsrücklagen (Saldo 0 +/- SU23)				-181.027,30	-159.500,00	-21.527,30			
Investive Gebarung										
6/710000+301000	Kapitaltransfers von Ländern, Landesfonds und Landeskammern		3331	1 33				9.064,98	6.000,00	3.064,98
SU 33	Summe Einzahlungen investive Gebarung							9.064,98	6.000,00	3.064,98
1/710000-002000	Straßenbauten (GW 20% Gdebeitrag Errichtungskosten)		3412	2 40				35.514,94	35.500,00	14,94
5/710000-002000	Güterwegebau		3412	1 40				26.518,51	26.500,00	18,51
SU 34	Summe Auszahlungen investive Gebarung							62.033,45	62.000,00	33,45
SA2	Saldo (2) Geldfluss aus der Investiven Gebarung (33 - 34)							-52.968,47	-56.000,00	3.031,53
SA3	Saldo (3) Nettofinanzierungssaldo (Saldo 1 + Saldo 2)							-41.532,79	-48.500,00	6.967,21
Finanzierungstätigkeit										
SU 35	Summe Einzahlungen aus der Finanzierungstätigkeit							0,00	0,00	0,00
SU 36	Summe Auszahlungen aus der Finanzierungstätigkeit							0,00	0,00	0,00

		MVAG	MVAG	VCQU	Ergebnisrechnung			Finanzierungsrechnung		
		EH	FH		RA 2025	VA 2025	RA - VA	RA 2025	VA 2025	RA - VA
SA4	Saldo (4) Geldfluss aus der Finanzierungstätigkeit (35 – 36)							0,00	0,00	0,00
SA5	Saldo (5) Geldfluss aus der voranschlagswirksamen Gebarung (Saldo 3 + Saldo 4)							-41.532,79	-48.500,00	6.967,21
74	Sonstige Förderung der Land- und Forstwirtschaft									
748	Notstandsmaßnahmen									
748000	Notstandsmaßnahmen									
Operative Gebarung										
SU 21 / 31	Summe Erträge / Einzahlungen operative Gebarung				0,00	0,00	0,00	0,00	0,00	0,00
1/748000-728000	Entgelte für sonstige Leistungen (Feuerbrand)	2225	3225		69,60		69,60	69,60		69,60
SU 22 / 32	Summe Aufwendungen / Auszahlungen operative Gebarung				69,60	0,00	69,60	69,60	0,00	69,60
SA 0 / SA 1	(0) Nettoergebnis (21 - 22) / (1) Geldfluss operative Gebarung (31 – 32)				-69,60	0,00	-69,60	-69,60	0,00	-69,60
SU 23	Summe Haushaltsrücklagen				0,00	0,00	0,00	0,00	0,00	0,00
SA00	Nettoergebnis nach Zuw./Entn. Haushaltsrücklagen (Saldo 0 +/- SU23)				-69,60	0,00	-69,60			
Investive Gebarung										
SU 33	Summe Einzahlungen investive Gebarung							0,00	0,00	0,00
SU 34	Summe Auszahlungen investive Gebarung							0,00	0,00	0,00
SA2	Saldo (2) Geldfluss aus der Investiven Gebarung (33 – 34)							0,00	0,00	0,00
SA3	Saldo (3) Nettofinanzierungssaldo (Saldo 1 + Saldo 2)							-69,60	0,00	-69,60
Finanzierungstätigkeit										
SU 35	Summe Einzahlungen aus der Finanzierungstätigkeit							0,00	0,00	0,00
SU 36	Summe Auszahlungen aus der Finanzierungstätigkeit							0,00	0,00	0,00
SA4	Saldo (4) Geldfluss aus der Finanzierungstätigkeit (35 – 36)							0,00	0,00	0,00
SA5	Saldo (5) Geldfluss aus der voranschlagswirksamen Gebarung (Saldo 3 + Saldo 4)							-69,60	0,00	-69,60
749	Sonstige Einrichtungen und Maßnahmen									
749000	Sonstige Einrichtungen und Maßnahmen									
Operative Gebarung										
SU 21 / 31	Summe Erträge / Einzahlungen operative Gebarung				0,00	0,00	0,00	0,00	0,00	0,00
1/749000-729000	Sonstige Ausgaben (Künstl. Befruchtung)	2225	3225	24	1.690,83	3.000,00	-1.309,17	1.690,83	3.000,00	-1.309,17
SU 22 / 32	Summe Aufwendungen / Auszahlungen operative Gebarung				1.690,83	3.000,00	-1.309,17	1.690,83	3.000,00	-1.309,17
SA 0 / SA 1	(0) Nettoergebnis (21 - 22) / (1) Geldfluss operative Gebarung (31 – 32)				-1.690,83	-3.000,00	1.309,17	-1.690,83	-3.000,00	1.309,17
SU 23	Summe Haushaltsrücklagen				0,00	0,00	0,00	0,00	0,00	0,00
SA00	Nettoergebnis nach Zuw./Entn. Haushaltsrücklagen (Saldo 0 +/- SU23)				-1.690,83	-3.000,00	1.309,17			
Investive Gebarung										
SU 33	Summe Einzahlungen investive Gebarung							0,00	0,00	0,00

		MVAG			Ergebnisrechnung			Finanzierungsrechnung		
		EH	FH	VCQU	RA 2025	VA 2025	RA - VA	RA 2025	VA 2025	RA - VA
SU 34	Summe Auszahlungen investive Gebarung							0,00	0,00	0,00
SA2	Saldo (2) Geldfluss aus der Investiven Gebarung (33 – 34)							0,00	0,00	0,00
SA3	Saldo (3) Nettofinanzierungssaldo (Saldo 1 + Saldo 2)							-1.690,83	-3.000,00	1.309,17
Finanzierungstätigkeit										
SU 35	Summe Einzahlungen aus der Finanzierungstätigkeit							0,00	0,00	0,00
SU 36	Summe Auszahlungen aus der Finanzierungstätigkeit							0,00	0,00	0,00
SA4	Saldo (4) Geldfluss aus der Finanzierungstätigkeit (35 – 36)							0,00	0,00	0,00
SA5	Saldo (5) Geldfluss aus der voranschlagswirksamen Gebarung (Saldo 3 + Saldo 4)							-1.690,83	-3.000,00	1.309,17
77	Förderung des Tourismus									
771	Maßnahmen zur Förderung des Tourismus									
771000	Maßnahmen zur Förderung des Tourismus									
Operative Gebarung										
2/771000+816000	Verkauf Prospekte/Wanderkarten/Bücher	2114	3114	13	428,90	300,00	128,90	428,90	300,00	128,90
SU 21 / 31	Summe Erträge / Einzahlungen operative Gebarung				428,90	300,00	128,90	428,90	300,00	128,90
1/771000-400000	Geringwertige Wirtschaftsgüter	2221	3221	23	599,97		-959,97	599,97		599,97
1/771000-457000	Regionsbücher	2221	3221	23	47,84	1.000,00	-952,16	845,78	1.000,00	-154,22
1/771000-618000	Instandhaltung von sonstigen Anlagen	2224	3224	24		500,00	-500,00		500,00	-500,00
1/771000-680000	Planmäßige Abschreibung	2226			1.040,14	1.000,00	40,14			
1/771000-728000	Entgelte für sonstige Leistungen	2225	3225	24		200,00	-200,00		200,00	-200,00
1/771000-728100	Kosten Homepage	2225	3225	24	976,03	1.000,00	-23,97	976,03	1.000,00	-23,97
1/771000-757000	Transfer an Fremdenverkehrsverband	2234	3234	27	12.106,32	12.100,00	6,32	12.106,32	12.100,00	6,32
SU 22 / 32	Summe Aufwendungen / Auszahlungen operative Gebarung				14.770,30	15.800,00	-1.029,70	14.528,10	14.800,00	-271,90
SA 0 / SA 1	(0) Nettoergebnis (21 - 22) / (1) Geldfluss operative Gebarung (31 – 32)				-14.341,40	-15.500,00	1.158,60	-14.099,20	-14.500,00	400,80
SU 23	Summe Haushaltsrücklagen				0,00	0,00	0,00	0,00	0,00	0,00
SA00	Nettoergebnis nach Zuw./Entn. Haushaltsrücklagen (Saldo 0 +/- SU23)				-14.341,40	-15.500,00	1.158,60			
Investive Gebarung										
SU 33	Summe Einzahlungen investive Gebarung							0,00	0,00	0,00
SU 34	Summe Auszahlungen investive Gebarung							0,00	0,00	0,00
SA2	Saldo (2) Geldfluss aus der Investiven Gebarung (33 – 34)							0,00	0,00	0,00
SA3	Saldo (3) Nettofinanzierungssaldo (Saldo 1 + Saldo 2)							-14.099,20	-14.500,00	400,80
Finanzierungstätigkeit										
SU 35	Summe Einzahlungen aus der Finanzierungstätigkeit							0,00	0,00	0,00
SU 36	Summe Auszahlungen aus der Finanzierungstätigkeit							0,00	0,00	0,00
SA4	Saldo (4) Geldfluss aus der Finanzierungstätigkeit (35 – 36)							0,00	0,00	0,00
SA5	Saldo (5) Geldfluss aus der voranschlagswirksamen Gebarung (Saldo 3 + Saldo 4)							-14.099,20	-14.500,00	400,80

		MVAG	MVAG	VCQU	Ergebnisrechnung			Finanzierungsrechnung		
		EH	FH		RA 2025	VA 2025	RA - VA	RA 2025	VA 2025	RA - VA
8 Dienstleistungen										
81	Öffentliche Einrichtungen (soweit nicht dem Abschnitt 85 zuzuordnen)									
810	Wasserversorgung									
810000	Wasserversorgung									
Operative Gebarung										
SU 21 / 31	Summe Erträge / Einzahlungen operative Gebarung				0,00	0,00	0,00	0,00	0,00	0,00
1/810000-755000	Transfers an Wasserverband Semmeringgebiet	2233	3233		8.000,00	8.000,00		8.000,00	8.000,00	
SU 22 / 32	Summe Aufwendungen / Auszahlungen operative Gebarung				8.000,00	8.000,00	0,00	8.000,00	8.000,00	0,00
SA 0 / SA 1	(0) Nettoergebnis (21 - 22) / (1) Geldfluss operative Gebarung (31 - 32)				-8.000,00	-8.000,00	0,00	-8.000,00	-8.000,00	0,00
SU 23	Summe Haushaltsrücklagen				0,00	0,00	0,00	0,00	0,00	0,00
SA00	Nettoergebnis nach Zuw./Entn. Haushaltsrücklagen (Saldo 0 +/- SU23)				-8.000,00	-8.000,00	0,00			
Investive Gebarung										
SU 33	Summe Einzahlungen investive Gebarung							0,00	0,00	0,00
SU 34	Summe Auszahlungen investive Gebarung							0,00	0,00	0,00
SA2	Saldo (2) Geldfluss aus der Investiven Gebarung (33 - 34)							0,00	0,00	0,00
SA3	Saldo (3) Nettofinanzierungssaldo (Saldo 1 + Saldo 2)							-8.000,00	-8.000,00	0,00
Finanzierungstätigkeit										
SU 35	Summe Einzahlungen aus der Finanzierungstätigkeit							0,00	0,00	0,00
SU 36	Summe Auszahlungen aus der Finanzierungstätigkeit							0,00	0,00	0,00
SA4	Saldo (4) Geldfluss aus der Finanzierungstätigkeit (35 - 36)							0,00	0,00	0,00
SA5	Saldo (5) Geldfluss aus der voranschlagswirksamen Gebarung (Saldo 3 + Saldo 4)							-8.000,00	-8.000,00	0,00
815	Park- und Gartenanlagen, Kinderspielplätze									
815000	Park- und Gartenanlagen, Kinderspielplätze									
Operative Gebarung										
SU 21 / 31	Summe Erträge / Einzahlungen operative Gebarung				0,00	0,00	0,00	0,00	0,00	0,00
1/815000-400000	Geringwertige Wirtschaftsgüter	2221	3221	23	282,00	1.000,00	-718,00	282,00	1.000,00	-718,00
1/815000-459000	Sonstige Verbrauchsgüter	2221	3221	23	417,60	600,00	-182,40	136,80	600,00	-463,20
1/815000-511000	Geldbezüge der Vertragsbediensteten	2211	3211	20	3.615,83	3.600,00	15,83	3.615,83	3.600,00	15,83
1/815000-565000	Mehrleistungsvergütung	2211	3211	20	78,69	100,00	-21,31	78,69	100,00	-21,31
1/815000-569000	Sonstige Nebengebühren	2211	3211	20	36,00	100,00	-64,00	36,00	100,00	-64,00
1/815000-580000	Dienstgeberbeiträge zum Ausgleichsfonds	2212	3212	20	138,14	200,00	-61,86	138,14	200,00	-61,86
1/815000-582000	Dienstgeberbeiträge zur sozialen Sicherheit	2212	3212	20	791,53	800,00	-8,47	791,53	800,00	-8,47

		MVAG			Ergebnisrechnung			Finanzierungsrechnung		
		EH	FH	VCQU	RA 2025	VA 2025	RA - VA	RA 2025	VA 2025	RA - VA
1/815000-592000	Dotierung von Rückstellungen für Jubiläumsszuwendungen	2214			61,77	100,00	-38,23			
1/815000-610000	Instandhaltung von Grund und Boden	2224	3224	24	329,81	300,00	29,81	329,81	300,00	29,81
1/815000-618000	Instandhaltung von sonstigen Anlagen	2224	3224	24		2.000,00	-2.000,00		2.000,00	-2.000,00
1/815000-680000	Planmäßige Abschreibung	2226			1.830,04	900,00	930,04			
1/815000-700000	Mietaufwand	2223	3223	24	945,55	900,00	45,55	945,55	900,00	45,55
1/815000-711100	Müllgebühren	2225	3225	24	225,72	200,00	25,72	225,72	200,00	25,72
1/815000-728000	Entgelte für sonstige Leistungen (TÜV)	2225	3225	24		1.000,00	-1.000,00		1.000,00	-1.000,00
SU 22 / 32	Summe Aufwendungen / Auszahlungen operative Gebarung				8.752,68	11.800,00	-3.047,32	6.580,07	10.800,00	-4.219,93
SA 0 / SA 1	(0) Nettoergebnis (21 - 22) / (1) Geldfluss operative Gebarung (31 - 32)				-8.752,68	-11.800,00	3.047,32	-6.580,07	-10.800,00	4.219,93
SU 23	Summe Haushaltsrücklagen				0,00	0,00	0,00	0,00	0,00	0,00
SA00	Nettoergebnis nach Zuw./Entn. Haushaltsrücklagen (Saldo 0 +/- SU23)				-8.752,68	-11.800,00	3.047,32			
Investive Gebarung										
SU 33	Summe Einzahlungen investive Gebarung							0,00	0,00	0,00
1/815000-006000	Sonstige Grundstückseinrichtungen		3412	2 40				916,10	1.500,00	-583,90
SU 34	Summe Auszahlungen investive Gebarung							916,10	1.500,00	-583,90
SA2	Saldo (2) Geldfluss aus der Investiven Gebarung (33 - 34)							-916,10	-1.500,00	583,90
SA3	Saldo (3) Nettofinanzierungssaldo (Saldo 1 + Saldo 2)							-7.496,17	-12.300,00	4.803,83
Finanzierungstätigkeit										
SU 35	Summe Einzahlungen aus der Finanzierungstätigkeit							0,00	0,00	0,00
SU 36	Summe Auszahlungen aus der Finanzierungstätigkeit							0,00	0,00	0,00
SA4	Saldo (4) Geldfluss aus der Finanzierungstätigkeit (35 - 36)							0,00	0,00	0,00
SA5	Saldo (5) Geldfluss aus der voranschlagswirksamen Gebarung (Saldo 3 + Saldo 4)							-7.496,17	-12.300,00	4.803,83
816	Öffentliche Beleuchtung und öffentliche Uhren									
816000	Öffentliche Beleuchtung und Uhren									
Operative Gebarung										
2/816000+813000	Erträge aus der Auflösung von Investitionszuschüssen (Kapitaltransfers)	2127			5.128,60	5.100,00	28,60			
2/816000+829000	Strassenbeleuchtung Sonstige Einnahmen	2116	3116	18		600,00	-600,00		600,00	-600,00
SU 21 / 31	Summe Erträge / Einzahlungen operative Gebarung				5.128,60	5.700,00	-571,40	0,00	600,00	-600,00
1/816000-600000	Energiebezug - Strassenbeleuchtungen	2222	3222	24	1.910,13	4.000,00	-2.089,87	1.910,13	4.000,00	-2.089,87
1/816000-611000	Instandhaltung von Straßenbeleuchtung	2224	3224	24	1.560,71	2.500,00	-939,29	1.560,71	2.500,00	-939,29
1/816000-680000	Planmäßige Abschreibung	2226			8.629,01	8.600,00	29,01			
SU 22 / 32	Summe Aufwendungen / Auszahlungen operative Gebarung				12.099,85	15.100,00	-3.000,15	3.470,84	6.500,00	-3.029,16
SA 0 / SA 1	(0) Nettoergebnis (21 - 22) / (1) Geldfluss operative Gebarung (31 - 32)				-6.971,25	-9.400,00	2.428,75	-3.470,84	-5.900,00	2.429,16
SU 23	Summe Haushaltsrücklagen				0,00	0,00	0,00	0,00	0,00	0,00
SA00	Nettoergebnis nach Zuw./Entn. Haushaltsrücklagen (Saldo 0 +/- SU23)				-6.971,25	-9.400,00	2.428,75			

		MVAG	MVAG	VCQU	Ergebnisrechnung			Finanzierungsrechnung		
		EH	FH		RA 2025	VA 2025	RA - VA	RA 2025	VA 2025	RA - VA
Investive Gebarung										
SU 33	Summe Einzahlungen investive Gebarung							0,00	0,00	0,00
SU 34	Summe Auszahlungen investive Gebarung							0,00	0,00	0,00
SA2	Saldo (2) Geldfluss aus der Investiven Gebarung (33 – 34)							0,00	0,00	0,00
SA3	Saldo (3) Nettofinanzierungssaldo (Saldo 1 + Saldo 2)							-3.470,84	-5.900,00	2.429,16
Finanzierungstätigkeit										
SU 35	Summe Einzahlungen aus der Finanzierungstätigkeit							0,00	0,00	0,00
SU 36	Summe Auszahlungen aus der Finanzierungstätigkeit							0,00	0,00	0,00
SA4	Saldo (4) Geldfluss aus der Finanzierungstätigkeit (35 – 36)							0,00	0,00	0,00
SA5	Saldo (5) Geldfluss aus der voranschlagswirksamen Gebarung (Saldo 3 + Saldo 4)							-3.470,84	-5.900,00	2.429,16
816100 Öffentliche Beleuchtung										
Operative Gebarung										
SU 21 / 31	Summe Erträge / Einzahlungen operative Gebarung				0,00	0,00	0,00	0,00	0,00	0,00
1/816100-680000	Planmäßige Abschreibung		2226		3.025,60	3.000,00	25,60			
SU 22 / 32	Summe Aufwendungen / Auszahlungen operative Gebarung				3.025,60	3.000,00	25,60	0,00	0,00	0,00
SA 0 / SA 1	(0) Nettoergebnis (21 - 22) / (1) Geldfluss operative Gebarung (31 – 32)				-3.025,60	-3.000,00	-25,60	0,00	0,00	0,00
SU 23	Summe Haushaltsrücklagen				0,00	0,00	0,00	0,00	0,00	0,00
SA00	Nettoergebnis nach Zuw./Entn. Haushaltsrücklagen (Saldo 0 +/- SU23)				-3.025,60	-3.000,00	-25,60			
Investive Gebarung										
SU 33	Summe Einzahlungen investive Gebarung							0,00	0,00	0,00
SU 34	Summe Auszahlungen investive Gebarung							0,00	0,00	0,00
SA2	Saldo (2) Geldfluss aus der Investiven Gebarung (33 – 34)							0,00	0,00	0,00
SA3	Saldo (3) Nettofinanzierungssaldo (Saldo 1 + Saldo 2)							0,00	0,00	0,00
Finanzierungstätigkeit										
SU 35	Summe Einzahlungen aus der Finanzierungstätigkeit							0,00	0,00	0,00
SU 36	Summe Auszahlungen aus der Finanzierungstätigkeit							0,00	0,00	0,00
SA4	Saldo (4) Geldfluss aus der Finanzierungstätigkeit (35 – 36)							0,00	0,00	0,00
SA5	Saldo (5) Geldfluss aus der voranschlagswirksamen Gebarung (Saldo 3 + Saldo 4)							0,00	0,00	0,00
816300 Öffentliche Beleuchtung (Straßenbeleuchtung Kirchau 2025)										
Operative Gebarung										
6/816300+871000	Kapitaltransfers aus Gemeinde-Bedarfszuweisungsmitteln		2121	3121	1	40.000,00	40.000,00	40.000,00	40.000,00	
SU 21 / 31	Summe Erträge / Einzahlungen operative Gebarung				40.000,00	40.000,00	0,00	40.000,00	40.000,00	0,00
SU 22 / 32	Summe Aufwendungen / Auszahlungen operative Gebarung				0,00	0,00	0,00	0,00	0,00	0,00
SA 0 / SA 1	(0) Nettoergebnis (21 - 22) / (1) Geldfluss operative Gebarung (31 – 32)				40.000,00	40.000,00	0,00	40.000,00	40.000,00	0,00
SU 23	Summe Haushaltsrücklagen				0,00	0,00	0,00	0,00	0,00	0,00

		MVAG MVAG VCQU			Ergebnisrechnung			Finanzierungsrechnung		
		EH	FH		RA 2025	VA 2025	RA - VA	RA 2025	VA 2025	RA - VA
SA00	Nettoergebnis nach Zuw./Entn. Haushaltsrücklagen (Saldo 0 +/- SU23)				40.000,00	40.000,00	0,00			
Investive Gebarung										
SU 33	Summe Einzahlungen investive Gebarung							0,00	0,00	0,00
5/816300-005000	Straßenbeleuchtung Kirchau		3412	1				40.000,00		-40.000,00
SU 34	Summe Auszahlungen investive Gebarung							0,00	40.000,00	-40.000,00
SA2	Saldo (2) Geldfluss aus der Investiven Gebarung (33 – 34)							0,00	-40.000,00	40.000,00
SA3	Saldo (3) Nettofinanzierungssaldo (Saldo 1 + Saldo 2)							40.000,00	0,00	40.000,00
Finanzierungstätigkeit										
SU 35	Summe Einzahlungen aus der Finanzierungstätigkeit							0,00	0,00	0,00
SU 36	Summe Auszahlungen aus der Finanzierungstätigkeit							0,00	0,00	0,00
SA4	Saldo (4) Geldfluss aus der Finanzierungstätigkeit (35 – 36)							0,00	0,00	0,00
SA5	Saldo (5) Geldfluss aus der voranschlagswirksamen Gebarung (Saldo 3 + Saldo 4)							40.000,00	0,00	40.000,00
817	Friedhöfe (einschließlich Einsegnungshallen und Krematorien)									
817000	Friedhöfe und Einsegnungshallen									
Operative Gebarung										
2/817000+813000	Erträge aus der Auflösung von Investitionszuschüssen (Kapitaltransfers)	2127			441,09	400,00	41,09			
2/817000+816000	Kostenbeiträge Gde Grimmenstein	2114	3114	13	852,32	900,00	-47,68	852,32	900,00	-47,68
2/817000+852000	Grabstellengebühren	2113	3113	12	1.065,00	1.100,00	-35,00	1.065,00	1.100,00	-35,00
2/817000+852100	Graböffnungsgebühr	2113	3113	12	1.905,00	3.500,00	-1.595,00	1.905,00	3.500,00	-1.595,00
2/817000+862000	Friedhofsverwaltungsgemeinschaft Scheiblingkirchen-Thernberg	2121	3121		202,97		202,97	202,97		202,97
SU 21 / 31	Summe Erträge / Einzahlungen operative Gebarung				4.466,38	5.900,00	-1.433,62	4.025,29	5.500,00	-1.474,71
1/817000-510000	Geldbezüge der Vertragsbediensteten der Verwaltung	2211	3211	20	649,85	700,00	-50,15	649,85	700,00	-50,15
1/817000-511000	Geldbezüge der Vertragsbediensteten	2211	3211	20	1.255,15	1.300,00	-44,85	1.255,15	1.300,00	-44,85
1/817000-565000	Mehrleistungsvergütung	2211	3211	20	25,40	100,00	-74,60	25,40	100,00	-74,60
1/817000-569000	Sonst Nebengebühren	2211	3211	20	54,01	100,00	-45,99	54,01	100,00	-45,99
1/817000-580000	Dienstgeberbeiträge zum Ausgleichsfonds	2212	3212	20	73,47	100,00	-26,53	73,47	100,00	-26,53
1/817000-582000	Dienstgeberbeiträge zur sozialen Sicherheit	2212	3212	20	421,68	400,00	21,68	421,68	400,00	21,68
1/817000-592000	Dotierung von Rückstellungen für Jubiläumszuwendungen	2214			22,85	100,00	-77,15			
1/817000-621000	Transportkosten (Grünschnitt)	2222	3222	24	271,50	400,00	-128,50	271,50	400,00	-128,50
1/817000-680000	Planmäßige Abschreibung	2226			1.887,27	1.900,00	-12,73			
1/817000-700000	Mietaufwand	2223	3223	24	276,39	300,00	-23,61	276,39	300,00	-23,61
1/817000-711100	Müllgebühren	2225	3225	24	1.162,00	1.200,00	-38,00	1.162,00	1.200,00	-38,00
1/817000-720000	Kostensätze für Leistungen	2225	3225	24	221,19	300,00	-78,81	221,19	300,00	-78,81

		MVAG			Ergebnisrechnung			Finanzierungsrechnung		
		EH	FH	VCQU	RA 2025	VA 2025	RA - VA	RA 2025	VA 2025	RA - VA
1/817000-728000	Entgelte für sonstige Leistungen (Graböffnung)	2225	3225	24	2.152,80	3.500,00	-1.347,20	3.427,20	3.500,00	-72,80
1/817000-728100	sonstige Leistungen (Friedhofprogramm)	2225	3225	24	244,51	200,00	44,51	244,51	200,00	44,51
1/817000-752000	Beitrag Friedhofsverwaltungsgemeinschaft Scheiblingkirchen	2231	3231	26		2.300,00	-2.300,00		2.300,00	-2.300,00
SU 22 / 32	Summe Aufwendungen / Auszahlungen operative Gebarung				8.718,07	12.900,00	-4.181,93	8.082,35	10.900,00	-2.817,65
SA 0 / SA 1	(0) Nettoergebnis (21 - 22) / (1) Geldfluss operative Gebarung (31 - 32)				-4.251,69	-7.000,00	2.748,31	-4.057,06	-5.400,00	1.342,94
SU 23	Summe Haushaltsrücklagen				0,00	0,00	0,00	0,00	0,00	0,00
SA00	Nettoergebnis nach Zuw./Entn. Haushaltsrücklagen (Saldo 0 +/- SU23)				-4.251,69	-7.000,00	2.748,31			
Investive Gebarung										
SU 33	Summe Einzahlungen investive Gebarung							0,00	0,00	0,00
SU 34	Summe Auszahlungen investive Gebarung							0,00	0,00	0,00
SA2	Saldo (2) Geldfluss aus der Investiven Gebarung (33 - 34)							0,00	0,00	0,00
SA3	Saldo (3) Nettofinanzierungssaldo (Saldo 1 + Saldo 2)							-4.057,06	-5.400,00	1.342,94
Finanzierungstätigkeit										
SU 35	Summe Einzahlungen aus der Finanzierungstätigkeit							0,00	0,00	0,00
SU 36	Summe Auszahlungen aus der Finanzierungstätigkeit							0,00	0,00	0,00
SA4	Saldo (4) Geldfluss aus der Finanzierungstätigkeit (35 - 36)							0,00	0,00	0,00
SA5	Saldo (5) Geldfluss aus der voranschlagswirksamen Gebarung (Saldo 3 + Saldo 4)							-4.057,06	-5.400,00	1.342,94
82 Betriebsähnliche Einrichtungen und Betriebe										
820 Wirtschaftshöfe										
820000 Wirtschaftshöfe										
Operative Gebarung										
2/820000+813000	Erträge aus der Auflösung von Investitionszuschüssen (Kapitaltransfers)		2127		100,00			100,00		
2/820000+817000	Erträge aus der Auflösung von sonstigen Rückstellungen		2117		196,64			196,64		
SU 21 / 31	Summe Erträge / Einzahlungen operative Gebarung				296,64	0,00	296,64	0,00	0,00	0,00
1/820000-400000	Dienstbekleidung	2221	3221	23	1.848,54	2.000,00	-151,46	1.848,54	2.000,00	-151,46
1/820000-400100	Geringwertige Wirtschaftsgüter	2221	3221	23	968,52	1.000,00	-31,48	968,52	1.000,00	-31,48
1/820000-452000	Treibstoffe	2221	3221	23	3.819,76	6.000,00	-2.180,24	3.606,69	6.000,00	-2.393,31
1/820000-454000	Reinigungsmittel	2221	3221	23		500,00	-500,00		500,00	-500,00
1/820000-455000	Chemische und sonstige artverwandte Mittel	2221	3221		53,28		53,28	53,28		53,28
1/820000-459000	Sonstige Verbrauchsgüter	2221	3221	23	1.389,24	1.000,00	389,24	1.389,24	1.000,00	389,24
1/820000-511000	Geldbezüge der Vertragsbediensteten	2211	3211	20	36.418,73	36.800,00	-381,27	36.418,73	36.800,00	-381,27

		MVAG			Ergebnisrechnung			Finanzierungsrechnung		
		EH	FH	VCQU	RA 2025	VA 2025	RA - VA	RA 2025	VA 2025	RA - VA
1/820000-511100	Geldbezüge der Vertragsbediensteten (Raumpflegerin)	2211	3211		194,26	500,00	-305,74	194,26	500,00	-305,74
1/820000-565000	Mehrleistungsvergütung	2211	3211	20	751,35	500,00	251,35	751,35	500,00	251,35
1/820000-569000	Sonstige Nebengebühren	2211	3211	20	738,48	700,00	38,48	738,48	700,00	38,48
1/820000-580000	Dienstgeberbeiträge zum Ausgleichsfonds	2212	3212	20	1.409,82	1.700,00	-290,18	1.409,82	1.700,00	-290,18
1/820000-582000	Dienstgeberbeiträge zur sozialen Sicherheit	2212	3212	20	8.086,48	8.100,00	-13,52	8.086,48	8.100,00	-13,52
1/820000-590000	Freiwillige Sozialleistungen (Gutscheine)	2212	3212		330,00	500,00	-170,00	330,00	500,00	-170,00
1/820000-592000	Dotierung von Rückstellungen für Jubiläumszuwendungen	2214			415,14	200,00	215,14			
1/820000-600000	Energiebezüge (Strom)	2222	3222	24	1.899,10	1.900,00	-0,90	1.899,10	1.900,00	-0,90
1/820000-600100	Energiebezüge (Gas)	2222	3222	24	385,80	2.300,00	-1.914,20	972,90	2.300,00	-1.327,10
1/820000-614000	Instandhaltung Gebäude	2224	3224	24	5,70	800,00	-794,30	5,70	800,00	-794,30
1/820000-616000	Instandhaltung von Maschinen	2224	3224	24	102,38	400,00	-297,62	102,38	400,00	-297,62
1/820000-617000	Instandhaltung von Fahrzeugen	2224	3224	24	5.401,08	5.000,00	401,08	5.401,08	5.000,00	401,08
1/820000-631000	Telekommunikationsdienste	2222	3222	24	1.062,65	1.200,00	-137,35	1.062,65	1.200,00	-137,35
1/820000-670000	Versicherungen	2222	3222	24	4.514,73	4.500,00	14,73	3.825,74	4.500,00	-674,26
1/820000-680000	Planmäßige Abschreibung	2226			14.634,28	13.800,00	834,28			
1/820000-711000	Wassergebühren	2225	3225	24	119,76	100,00	19,76	119,76	100,00	19,76
1/820000-711100	Müllgebühren	2225	3225	24	1.233,24	1.200,00	33,24	1.233,24	1.200,00	33,24
1/820000-711200	Kanalgebühren	2225	3225	24	138,92	100,00	38,92	138,92	100,00	38,92
1/820000-724000	Reisegebühren	2225	3225		42,09		42,09	42,09		42,09
1/820000-728000	Entgelte für sonstige Leistungen	2225	3225	24	345,13	100,00	245,13	345,13	100,00	245,13
SU 22 / 32	Summe Aufwendungen / Auszahlungen operative Gebarung				86.308,46	90.900,00	-4.591,54	70.944,08	76.900,00	-5.955,92
SA 0 / SA 1	(0) Nettoergebnis (21 - 22) / (1) Geldfluss operative Gebarung (31 - 32)				-86.011,82	-90.900,00	4.888,18	-70.944,08	-76.900,00	5.955,92
SU 23	Summe Haushaltsrücklagen				0,00	0,00	0,00	0,00	0,00	0,00
SA00	Nettoergebnis nach Zuw./Entn. Haushaltsrücklagen (Saldo 0 +/- SU23)				-86.011,82	-90.900,00	4.888,18			
Investive Gebarung										
SU 33	Summe Einzahlungen investive Gebarung							0,00	0,00	0,00
SU 34	Summe Auszahlungen investive Gebarung							0,00	0,00	0,00
SA2	Saldo (2) Geldfluss aus der Investiven Gebarung (33 - 34)							0,00	0,00	0,00
SA3	Saldo (3) Nettofinanzierungssaldo (Saldo 1 + Saldo 2)							-70.944,08	-76.900,00	5.955,92
Finanzierungstätigkeit										
SU 35	Summe Einzahlungen aus der Finanzierungstätigkeit							0,00	0,00	0,00
SU 36	Summe Auszahlungen aus der Finanzierungstätigkeit							0,00	0,00	0,00
SA4	Saldo (4) Geldfluss aus der Finanzierungstätigkeit (35 - 36)							0,00	0,00	0,00
SA5	Saldo (5) Geldfluss aus der voranschlagswirksamen Gebarung (Saldo 3 + Saldo 4)							-70.944,08	-76.900,00	5.955,92

		MVAG			Ergebnisrechnung			Finanzierungsrechnung		
		EH	FH	VCQU	RA 2025	VA 2025	RA - VA	RA 2025	VA 2025	RA - VA
820300	Wirtschaftshöfe									
	Operative Gebarung									
6/820300+871000	Kapitaltransfer BZ Energie Spar Gemeinde (RU3)	2121	3121	1	864,00	5.000,00	-4.136,00	864,00	5.000,00	-4.136,00
6/820300+899010	Entnahmen aus Verrechnungsrücklagen zwischen operativer Gebarung und Bauhof Heizungstausch	2116		1	18.247,59	14.800,00	3.447,59			
SU 21 / 31	Summe Erträge / Einzahlungen operative Gebarung				19.111,59	19.800,00	-688,41	864,00	5.000,00	-4.136,00
SU 22 / 32	Summe Aufwendungen / Auszahlungen operative Gebarung				0,00	0,00	0,00	0,00	0,00	0,00
SA 0 / SA 1	(0) Nettoergebnis (21 - 22) / (1) Geldfluss operative Gebarung (31 - 32)				19.111,59	19.800,00	-688,41	864,00	5.000,00	-4.136,00
SU 23	Summe Haushaltsrücklagen				0,00	0,00	0,00	0,00	0,00	0,00
SA00	Nettoergebnis nach Zuw./Entn. Haushaltsrücklagen (Saldo 0 +/- SU23)				19.111,59	19.800,00	-688,41			
	Investive Gebarung									
6/820300+300000	Kapitaltransfers von Bund (KPC)		3331	1				3.000,00	5.200,00	-2.200,00
SU 33	Summe Einzahlungen investive Gebarung							3.000,00	5.200,00	-2.200,00
5/820300-050000	Wärmepumpe		3412	1				22.111,59	25.000,00	-2.888,41
SU 34	Summe Auszahlungen investive Gebarung							22.111,59	25.000,00	-2.888,41
SA2	Saldo (2) Geldfluss aus der Investiven Gebarung (33 - 34)							-19.111,59	-19.800,00	688,41
SA3	Saldo (3) Nettofinanzierungssaldo (Saldo 1 + Saldo 2)							-18.247,59	-14.800,00	-3.447,59
	Finanzierungstätigkeit									
SU 35	Summe Einzahlungen aus der Finanzierungstätigkeit							0,00	0,00	0,00
SU 36	Summe Auszahlungen aus der Finanzierungstätigkeit							0,00	0,00	0,00
SA4	Saldo (4) Geldfluss aus der Finanzierungstätigkeit (35 - 36)							0,00	0,00	0,00
SA5	Saldo (5) Geldfluss aus der voranschlagswirksamen Gebarung (Saldo 3 + Saldo 4)							-18.247,59	-14.800,00	-3.447,59
84	Liegenschaften, Wohn- und Geschäftsgebäude									
840	Grundbesitz									
840000	Grundbesitz									
	Operative Gebarung									
2/840000+811000	Einnahmen aus Verpachtungen (Jagdpacht)	2115	3115	14	653,96	700,00	-46,04	653,96	700,00	-46,04
2/840000+829000	Grundbesitz - Sonstige Einnahmen	2116	3116	18	783,88	800,00	-16,12	783,88	800,00	-16,12
SU 21 / 31	Summe Erträge / Einzahlungen operative Gebarung				1.437,84	1.500,00	-62,16	1.437,84	1.500,00	-62,16
1/840000-710000	Öffentliche Abgaben	2225	3225	24	290,48	200,00	90,48	290,48	200,00	90,48
SU 22 / 32	Summe Aufwendungen / Auszahlungen operative Gebarung				290,48	200,00	90,48	290,48	200,00	90,48
SA 0 / SA 1	(0) Nettoergebnis (21 - 22) / (1) Geldfluss operative Gebarung (31 - 32)				1.147,36	1.300,00	-152,64	1.147,36	1.300,00	-152,64
SU 23	Summe Haushaltsrücklagen				0,00	0,00	0,00	0,00	0,00	0,00
SA00	Nettoergebnis nach Zuw./Entn. Haushaltsrücklagen (Saldo 0 +/- SU23)				1.147,36	1.300,00	-152,64			

		MVAG	MVAG	VCQU	Ergebnisrechnung			Finanzierungsrechnung		
		EH	FH		RA 2025	VA 2025	RA - VA	RA 2025	VA 2025	RA - VA
Investive Gebarung										
SU 33	Summe Einzahlungen investive Gebarung							0,00	0,00	0,00
SU 34	Summe Auszahlungen investive Gebarung							0,00	0,00	0,00
SA2	Saldo (2) Geldfluss aus der Investiven Gebarung (33 – 34)							0,00	0,00	0,00
SA3	Saldo (3) Nettofinanzierungssaldo (Saldo 1 + Saldo 2)							1.147,36	1.300,00	-152,64
Finanzierungstätigkeit										
SU 35	Summe Einzahlungen aus der Finanzierungstätigkeit							0,00	0,00	0,00
SU 36	Summe Auszahlungen aus der Finanzierungstätigkeit							0,00	0,00	0,00
SA4	Saldo (4) Geldfluss aus der Finanzierungstätigkeit (35 – 36)							0,00	0,00	0,00
SA5	Saldo (5) Geldfluss aus der voranschlagswirksamen Gebarung (Saldo 3 + Saldo 4)							1.147,36	1.300,00	-152,64
841	Grundstücksgleiche Rechte									
841000	Grundstücksgleiche Rechte									
Operative Gebarung										
2/841000+811000	Einnahmen aus Verpachtung (Fischereipacht, ...)	2115	3115	14	1.289,89	1.300,00	-10,11	1.289,89	1.300,00	-10,11
SU 21 / 31	Summe Erträge / Einzahlungen operative Gebarung				1.289,89	1.300,00	-10,11	1.289,89	1.300,00	-10,11
SU 22 / 32	Summe Aufwendungen / Auszahlungen operative Gebarung				0,00	0,00	0,00	0,00	0,00	0,00
SA 0 / SA 1	(0) Nettoergebnis (21 - 22) / (1) Geldfluss operative Gebarung (31 – 32)				1.289,89	1.300,00	-10,11	1.289,89	1.300,00	-10,11
SU 23	Summe Haushaltsrücklagen				0,00	0,00	0,00	0,00	0,00	0,00
SA00	Nettoergebnis nach Zuw./Entn. Haushaltsrücklagen (Saldo 0 +/- SU23)				1.289,89	1.300,00	-10,11			
Investive Gebarung										
SU 33	Summe Einzahlungen investive Gebarung							0,00	0,00	0,00
SU 34	Summe Auszahlungen investive Gebarung							0,00	0,00	0,00
SA2	Saldo (2) Geldfluss aus der Investiven Gebarung (33 – 34)							0,00	0,00	0,00
SA3	Saldo (3) Nettofinanzierungssaldo (Saldo 1 + Saldo 2)							1.289,89	1.300,00	-10,11
Finanzierungstätigkeit										
SU 35	Summe Einzahlungen aus der Finanzierungstätigkeit							0,00	0,00	0,00
SU 36	Summe Auszahlungen aus der Finanzierungstätigkeit							0,00	0,00	0,00
SA4	Saldo (4) Geldfluss aus der Finanzierungstätigkeit (35 – 36)							0,00	0,00	0,00
SA5	Saldo (5) Geldfluss aus der voranschlagswirksamen Gebarung (Saldo 3 + Saldo 4)							1.289,89	1.300,00	-10,11
842	Waldbesitz (soweit nicht bei 866)									
842000	Waldbesitz (soweit nicht bei 866)									
Operative Gebarung										
2/842000+810000	Holzverkauf	2114	3114	13	47.042,19	3.500,00	43.542,19	20.326,85	3.500,00	16.826,85
SU 21 / 31	Summe Erträge / Einzahlungen operative Gebarung				47.042,19	3.500,00	43.542,19	20.326,85	3.500,00	16.826,85
1/842000-400000	Geringwertige Wirtschaftsgüter (GWG)	2221	3221	23		100,00	-100,00		100,00	-100,00

		MVAG			Ergebnisrechnung			Finanzierungsrechnung		
		EH	FH	VCQU	RA 2025	VA 2025	RA - VA	RA 2025	VA 2025	RA - VA
1/842000-455000	Chemische und sonstige artverwandte Mittel	2221	3221	23		100,00	-100,00		100,00	-100,00
1/842000-610000	Instandhaltung von Grund und Boden	2224	3224	24	16.713,24	2.500,00	14.213,24	16.713,24	2.500,00	14.213,24
SU 22 / 32	Summe Aufwendungen / Auszahlungen operative Gebarung				16.713,24	2.700,00	14.013,24	16.713,24	2.700,00	14.013,24
SA 0 / SA 1	(0) Nettoergebnis (21 - 22) / (1) Geldfluss operative Gebarung (31 - 32)				30.328,95	800,00	29.528,95	3.613,61	800,00	2.813,61
SU 23	Summe Haushaltsrücklagen				0,00	0,00	0,00	0,00	0,00	0,00
SA00	Nettoergebnis nach Zuw./Entn. Haushaltsrücklagen (Saldo 0 +/- SU23)				30.328,95	800,00	29.528,95			
Investive Gebarung										
SU 33	Summe Einzahlungen investive Gebarung							0,00	0,00	0,00
SU 34	Summe Auszahlungen investive Gebarung							0,00	0,00	0,00
SA2	Saldo (2) Geldfluss aus der Investiven Gebarung (33 - 34)							0,00	0,00	0,00
SA3	Saldo (3) Nettofinanzierungssaldo (Saldo 1 + Saldo 2)							3.613,61	800,00	2.813,61
Finanzierungstätigkeit										
SU 35	Summe Einzahlungen aus der Finanzierungstätigkeit							0,00	0,00	0,00
SU 36	Summe Auszahlungen aus der Finanzierungstätigkeit							0,00	0,00	0,00
SA4	Saldo (4) Geldfluss aus der Finanzierungstätigkeit (35 - 36)							0,00	0,00	0,00
SA5	Saldo (5) Geldfluss aus der voranschlagswirksamen Gebarung (Saldo 3 + Saldo 4)							3.613,61	800,00	2.813,61
846	Wohn- und Geschäftsgebäude (soweit nicht bei 853)									
846000	Gebäude Kirchau									
Operative Gebarung										
2/846000+811000	Miete und Betriebskosten	2115	3115	14	3.973,02	4.000,00	-26,98	3.973,02	4.000,00	-26,98
2/846000+811100	Benützungserträge	2115	3115	14	845,00	800,00	45,00	845,00	800,00	45,00
2/846000+813000	Erträge aus der Auflösung von Investitionszuschüssen (Kapitaltransfers)	2127			100,00	100,00				
SU 21 / 31	Summe Erträge / Einzahlungen operative Gebarung				4.918,02	4.900,00	18,02	4.818,02	4.800,00	18,02
1/846000-400000	Geringwertige Wirtschaftsgüter	2221	3221	23	329,64	300,00	29,64	329,64	300,00	29,64
1/846000-451000	Beheizung	2221	3221	23	6.026,05	5.000,00	1.026,05	6.026,05	5.000,00	1.026,05
1/846000-454000	Reinigungsmittel	2221	3221	23	4,98	100,00	-95,02	4,98	100,00	-95,02
1/846000-511000	Geldbezüge der Vertragsbediensteten	2211	3211	20	1.198,33	1.100,00	98,33	1.198,33	1.100,00	98,33
1/846000-569000	Sonstige Nebengebühren	2211	3211		4,09		4,09	4,09		4,09
1/846000-580000	Dienstgeberbeiträge zum Ausgleichsfonds	2212	3212		44,44	100,00	-55,56	44,44	100,00	-55,56
1/846000-582000	Dienstgeberbeiträge zur sozialen Sicherheit	2212	3212	20	38,11	100,00	-61,89	38,11	100,00	-61,89
1/846000-592000	Dotierung von Rückstellungen für Jubiläumswendungen	2214			13,94	100,00	-86,06			
1/846000-600000	Energiebezüge (Strom)	2222	3222	24	641,06	600,00	41,06	641,06	600,00	41,06
1/846000-614000	Instandhaltung von Gebäuden	2224	3224	24	1.329,68	2.000,00	-670,32	1.329,68	2.000,00	-670,32

		MVAG MVAG VCQU			Ergebnisrechnung			Finanzierungsrechnung		
		EH	FH		RA 2025	VA 2025	RA - VA	RA 2025	VA 2025	RA - VA
1/846000-618000	Instandhaltung von sonstigen Anlagen	2224	3224	24		600,00	-600,00		600,00	-600,00
1/846000-631000	Telekommunikationsdienste	2222	3222	24	531,43	500,00	31,43	531,43	500,00	31,43
1/846000-650000	Zinsen für Finanzschulden	2241	3241	25	367,86	300,00	67,86	367,86	300,00	67,86
1/846000-670000	Versicherungen	2222	3222	24	963,71	900,00	63,71		900,00	-900,00
1/846000-680000	Planmäßige Abschreibung	2226			935,69	900,00	35,69			
1/846000-711000	Wassergebühren	2225	3225	24	168,93	200,00	-31,07	168,93	200,00	-31,07
1/846000-711100	Müllgebühren	2225	3225	24	329,76	300,00	29,76	329,76	300,00	29,76
1/846000-711200	Kanalgebühren	2225	3225	24	985,88	1.000,00	-14,12	985,88	1.000,00	-14,12
1/846000-728000	Entgelte für sonstige Leistungen	2225	3225	24	79,58	100,00	-20,42	79,58	100,00	-20,42
SU 22 / 32	Summe Aufwendungen / Auszahlungen operative Gebarung				13.993,16	14.200,00	-206,84	12.079,82	13.200,00	-1.120,18
SA 0 / SA 1	(0) Nettoergebnis (21 - 22) / (1) Geldfluss operative Gebarung (31 - 32)				-9.075,14	-9.300,00	224,86	-7.261,80	-8.400,00	1.138,20
SU 23	Summe Haushaltsrücklagen				0,00	0,00	0,00	0,00	0,00	0,00
SA00	Nettoergebnis nach Zuw./Entn. Haushaltsrücklagen (Saldo 0 +/- SU23)				-9.075,14	-9.300,00	224,86			
Investive Gebarung										
SU 33	Summe Einzahlungen investive Gebarung							0,00	0,00	0,00
SU 34	Summe Auszahlungen investive Gebarung							0,00	0,00	0,00
SA2	Saldo (2) Geldfluss aus der Investiven Gebarung (33 - 34)							0,00	0,00	0,00
SA3	Saldo (3) Nettofinanzierungssaldo (Saldo 1 + Saldo 2)							-7.261,80	-8.400,00	1.138,20
Finanzierungstätigkeit										
SU 35	Summe Einzahlungen aus der Finanzierungstätigkeit							0,00	0,00	0,00
1/846000-344100	Investitionsdarlehen (Tilgung) Wohnbauförderung		3611	64				1.029,51	1.000,00	29,51
1/846000-346000	Investitionsdarlehen (Tilgung) von Finanzunternehmen		3614	65				520,58	500,00	20,58
SU 36	Summe Auszahlungen aus der Finanzierungstätigkeit							1.550,09	1.500,00	50,09
SA4	Saldo (4) Geldfluss aus der Finanzierungstätigkeit (35 - 36)							-1.550,09	-1.500,00	-50,09
SA5	Saldo (5) Geldfluss aus der voranschlagswirksamen Gebarung (Saldo 3 + Saldo 4)							-8.811,89	-9.900,00	1.088,11
846100	Gebäude Haßbach									
Operative Gebarung										
2/846100+811000	Miete und Betriebskosten	2115	3115	14	4.086,02	4.100,00	-13,98	4.086,02	4.100,00	-13,98
SU 21 / 31	Summe Erträge / Einzahlungen operative Gebarung				4.086,02	4.100,00	-13,98	4.086,02	4.100,00	-13,98
1/846100-511000	Geldbezüge der Vertragsbediensteten	2211	3211	20	277,49	300,00	-22,51	277,49	300,00	-22,51
1/846100-569000	Sonstige Nebengebühren	2211	3211	20	5,03		5,03	5,03		5,03
1/846100-580000	Dienstgeberbeiträge zum Ausgleichsfonds	2212	3212	20	10,44		10,44	10,44		10,44
1/846100-582000	Dienstgeberbeiträge zur sozialen Sicherheit	2212	3212	20	60,34	100,00	-39,66	60,34	100,00	-39,66

		MVAG			Ergebnisrechnung			Finanzierungsrechnung		
		EH	FH	VCQU	RA 2025	VA 2025	RA - VA	RA 2025	VA 2025	RA - VA
1/846100-592000	Dotierung von Rückstellungen für Jubiläumswendungen	2214			2,67	100,00	-97,33			
1/846100-600000	Energiebezüge (Strom)	2222	3222	24	61,25	100,00	-38,75	61,25	100,00	-38,75
1/846100-600100	Energiebezüge (Beheizung)	2222	3222	24	122,53	100,00	22,53	122,53	100,00	22,53
1/846100-614000	Instandhaltung von Gebäuden	2224	3224	24	82,50	300,00	-217,50	82,50	300,00	-217,50
1/846100-711100	Müllgebühren	2225	3225	24	225,72	200,00	25,72	225,72	200,00	25,72
1/846100-711200	Kanalgebühren	2225	3225	24	252,36	300,00	-47,64	252,36	300,00	-47,64
1/846100-728000	Entgelte für sonstige Leistungen	2225	3225	24	40,12	100,00	-59,88	40,12	100,00	-59,88
SU 22 / 32	Summe Aufwendungen / Auszahlungen operative Gebarung				1.140,45	1.600,00	-459,55	1.137,78	1.500,00	-362,22
SA 0 / SA 1	(0) Nettoergebnis (21 - 22) / (1) Geldfluss operative Gebarung (31 - 32)				2.945,57	2.500,00	445,57	2.948,24	2.600,00	348,24
SU 23	Summe Haushaltsrücklagen				0,00	0,00	0,00	0,00	0,00	0,00
SA00	Nettoergebnis nach Zuw./Entn. Haushaltsrücklagen (Saldo 0 +/- SU23)				2.945,57	2.500,00	445,57			
Investive Gebarung										
SU 33	Summe Einzahlungen investive Gebarung							0,00	0,00	0,00
SU 34	Summe Auszahlungen investive Gebarung							0,00	0,00	0,00
SA2	Saldo (2) Geldfluss aus der Investiven Gebarung (33 - 34)							0,00	0,00	0,00
SA3	Saldo (3) Nettofinanzierungssaldo (Saldo 1 + Saldo 2)							2.948,24	2.600,00	348,24
Finanzierungstätigkeit										
SU 35	Summe Einzahlungen aus der Finanzierungstätigkeit							0,00	0,00	0,00
SU 36	Summe Auszahlungen aus der Finanzierungstätigkeit							0,00	0,00	0,00
SA4	Saldo (4) Geldfluss aus der Finanzierungstätigkeit (35 - 36)							0,00	0,00	0,00
SA5	Saldo (5) Geldfluss aus der voranschlagswirksamen Gebarung (Saldo 3 + Saldo 4)							2.948,24	2.600,00	348,24
849	Sonstige Liegenschaften									
849000	Sonstige Liegenschaften									
Operative Gebarung										
SU 21 / 31	Summe Erträge / Einzahlungen operative Gebarung				0,00	0,00	0,00	0,00	0,00	0,00
1/849000-680000	Planmäßige Abschreibung	2226			199,54		199,54			
SU 22 / 32	Summe Aufwendungen / Auszahlungen operative Gebarung				199,54	0,00	199,54	0,00	0,00	0,00
SA 0 / SA 1	(0) Nettoergebnis (21 - 22) / (1) Geldfluss operative Gebarung (31 - 32)				-199,54	0,00	-199,54	0,00	0,00	0,00
SU 23	Summe Haushaltsrücklagen				0,00	0,00	0,00	0,00	0,00	0,00
SA00	Nettoergebnis nach Zuw./Entn. Haushaltsrücklagen (Saldo 0 +/- SU23)				-199,54	0,00	-199,54			
Investive Gebarung										
SU 33	Summe Einzahlungen investive Gebarung							0,00	0,00	0,00
1/849000-010000	Gebäude und Bauten		3413	2				6.584,71	6.600,00	-15,29
SU 34	Summe Auszahlungen investive Gebarung							6.584,71	6.600,00	-15,29
SA2	Saldo (2) Geldfluss aus der Investiven Gebarung (33 - 34)							-6.584,71	-6.600,00	15,29
SA3	Saldo (3) Nettofinanzierungssaldo (Saldo 1 + Saldo 2)							-6.584,71	-6.600,00	15,29

		MVAG	MVAG	VCQU	Ergebnisrechnung			Finanzierungsrechnung		
		EH	FH		RA 2025	VA 2025	RA - VA	RA 2025	VA 2025	RA - VA
Finanzierungstätigkeit										
SU 35	Summe Einzahlungen aus der Finanzierungstätigkeit							0,00	0,00	0,00
SU 36	Summe Auszahlungen aus der Finanzierungstätigkeit							0,00	0,00	0,00
SA4	Saldo (4) Geldfluss aus der Finanzierungstätigkeit (35 – 36)							0,00	0,00	0,00
SA5	Saldo (5) Geldfluss aus der voranschlagswirksamen Gebarung (Saldo 3 + Saldo 4)							-6.584,71	-6.600,00	15,29
85 Betriebe mit marktbestimmter Tätigkeit										
850 Betriebe der Wasserversorgung										
850000 Betriebe der Wasserversorgung										
Operative Gebarung										
SU 21 / 31	Summe Erträge / Einzahlungen operative Gebarung				0,00	0,00	0,00	0,00	0,00	0,00
1/850000-775000	Kapitaltransfers WLV Pitten (Anteil Neubau Molfritz)	2233	44			14.000,00	-14.000,00			
SU 22 / 32	Summe Aufwendungen / Auszahlungen operative Gebarung				0,00	14.000,00	-14.000,00	0,00	0,00	0,00
SA 0 / SA 1	(0) Nettoergebnis (21 - 22) / (1) Geldfluss operative Gebarung (31 – 32)				0,00	-14.000,00	14.000,00	0,00	0,00	0,00
SU 23	Summe Haushaltsrücklagen				0,00	0,00	0,00	0,00	0,00	0,00
SA00	Nettoergebnis nach Zuw./Entn. Haushaltsrücklagen (Saldo 0 +/- SU23)				0,00	-14.000,00	14.000,00			
Investive Gebarung										
SU 33	Summe Einzahlungen investive Gebarung							0,00	0,00	0,00
1/850000-775000	Kapitaltransfers WLV Pitten (Anteil Neubau Molfritz)	3433	44						14.000,00	-14.000,00
SU 34	Summe Auszahlungen investive Gebarung							0,00	14.000,00	-14.000,00
SA2	Saldo (2) Geldfluss aus der Investiven Gebarung (33 – 34)							0,00	-14.000,00	14.000,00
SA3	Saldo (3) Nettofinanzierungssaldo (Saldo 1 + Saldo 2)							0,00	-14.000,00	14.000,00
Finanzierungstätigkeit										
SU 35	Summe Einzahlungen aus der Finanzierungstätigkeit							0,00	0,00	0,00
SU 36	Summe Auszahlungen aus der Finanzierungstätigkeit							0,00	0,00	0,00
SA4	Saldo (4) Geldfluss aus der Finanzierungstätigkeit (35 – 36)							0,00	0,00	0,00
SA5	Saldo (5) Geldfluss aus der voranschlagswirksamen Gebarung (Saldo 3 + Saldo 4)							0,00	-14.000,00	14.000,00
851 Betriebe der Abwasserbeseitigung										
851000 Betriebe der Abwasserbeseitigung										
Operative Gebarung										
2/851000+813000	Erträge aus der Auflösung von Investitionszuschüssen (Kapitaltransfers)	2127			42.412,12	42.200,00	212,12			
2/851000+817000	Erträge aus der Auflösung von sonstigen Rückstellungen	2117			106,86		106,86			
2/851000+829000	Sonstige Erträge (GAV)	2116	3116	18	47.232,61	47.200,00	32,61	47.232,61	47.200,00	32,61

		MVAG MVAG VCQU			Ergebnisrechnung			Finanzierungsrechnung		
		EH	FH		RA 2025	VA 2025	RA - VA	RA 2025	VA 2025	RA - VA
2/851000+852100	Kanalbenutzungsgebühren	2113	3113	12	276.489,21	276.400,00	89,21	274.417,97	276.400,00	-1.982,03
2/851000+852200	Kanalbenutzung Mgd Grimmenstein	2113	3113	12	10.180,56	10.200,00	-19,44	10.180,56	10.200,00	-19,44
2/851000+860000	Transfers (Zuschüsse) von Bund (KPC)	2121	3121	15	16.314,67	16.300,00	14,67	16.314,67	16.300,00	14,67
SU 21 / 31	Summe Erträge / Einzahlungen operative Gebarung				392.736,03	392.300,00	436,03	348.145,81	350.100,00	-1.954,19
1/851000-510000	Geldbezüge der Vertragsbediensteten der Verwaltung	2211	3211	20	1.332,72	1.300,00	32,72	1.332,72	1.300,00	32,72
1/851000-511000	Geldbezüge der Vertragsbediensteten	2211	3211	20	7.231,36	7.300,00	-68,64	7.231,36	7.300,00	-68,64
1/851000-565000	Mehroleistungsvergütung	2211	3211	20	180,87	200,00	-19,13	180,87	200,00	-19,13
1/851000-569000	Sonstige Nebengebühren	2211	3211	20	88,16	100,00	-11,84	88,16	100,00	-11,84
1/851000-580000	Dienstgeberbeiträge zum Ausgleichsfonds	2212	3212	20	326,87	400,00	-73,13	326,87	400,00	-73,13
1/851000-582000	Dienstgeberbeiträge zur sozialen Sicherheit	2212	3212	20	1.875,88	1.900,00	-24,12	1.875,88	1.900,00	-24,12
1/851000-592000	Dotierung von Rückstellungen für Jubiläumswendungen	2214			112,98	100,00	12,98			
1/851000-600000	Energiebezüge Pumpwerke (Strom)	2222	3222	24	1.608,30	1.600,00	8,30	1.608,30	1.600,00	8,30
1/851000-612000	Instandhaltung von Abwasserbauten und -anlagen	2224	3224	24	21,00	10.000,00	-9.979,00	21,00	10.000,00	-9.979,00
1/851000-631000	Telekommunikationsdienste	2222	3222	24	429,50	400,00	29,50	429,50	400,00	29,50
1/851000-650000	Zinsen für Finanzschulden	2241	3241	25	17.404,49	18.900,00	-1.495,51	17.404,49	18.900,00	-1.495,51
1/851000-670000	Versicherungen	2222	3222		569,31	800,00	-230,69		800,00	-800,00
1/851000-680000	Planmäßige Abschreibung	2226			77.593,43	77.600,00	-6,57			
1/851000-710000	Öffentliche Abgabe - Gebrauchsabgabe	2225	3225	24	8.484,80	8.500,00	-15,20	8.484,80	8.500,00	-15,20
1/851000-711000	Wassergebühren	2225	3225	24	82,52	100,00	-17,48	82,52	100,00	-17,48
1/851000-720000	Kostensätze für Leistungen	2225	3225	24	6.635,60	7.800,00	-1.164,40	6.635,60	7.800,00	-1.164,40
1/851000-728000	Entgelte für sonstige Leistungen	2225	3225	24		1.000,00	-1.000,00		1.000,00	-1.000,00
1/851000-755000	Transfers an Gemeindeabwasserverband	2233	3233	27	128.841,00	128.800,00	41,00	128.841,00	128.800,00	41,00
SU 22 / 32	Summe Aufwendungen / Auszahlungen operative Gebarung				252.818,79	266.800,00	-13.981,21	174.543,07	189.100,00	-14.556,93
SA 0 / SA 1	(0) Nettoergebnis (21 - 22) / (1) Geldfluss operative Gebarung (31 - 32)				139.917,24	125.500,00	14.417,24	173.602,74	161.000,00	12.602,74
1/851000-794001	Zuweisung an zweckgebundene Haushaltsrücklagen	2401			789,51	800,00	-10,49			
SU 23	Summe Haushaltsrücklagen				-789,51	-800,00	10,49	0,00	0,00	0,00
SA00	Nettoergebnis nach Zuw./Entn. Haushaltsrücklagen (Saldo 0 +/- SU23)				139.127,73	124.700,00	14.427,73			
Investive Gebarung										
2/851000+300000	Kapitaltransfers von Bund (KPC)		3331	33				15.973,50	14.100,00	1.873,50
2/851000+307000	Kanaleinmündungs- und Ergänzungsabgabe		3334	34				81,60	10.000,00	-9.918,40
SU 33	Summe Einzahlungen investive Gebarung							16.055,10	24.100,00	-8.044,90

		MVAG			Ergebnisrechnung			Finanzierungsrechnung		
		EH	FH	VCQU	RA 2025	VA 2025	RA - VA	RA 2025	VA 2025	RA - VA
1/851000-004000	Abwasserbauten und -anlagen (Hausanschlüsse)		3412	2 40				5.000,00		-5.000,00
SU 34	Summe Auszahlungen investive Gebarung							0,00	5.000,00	-5.000,00
SA2	Saldo (2) Geldfluss aus der Investiven Gebarung (33 – 34)							16.055,10	19.100,00	-3.044,90
SA3	Saldo (3) Nettofinanzierungssaldo (Saldo 1 + Saldo 2)							189.657,84	180.100,00	9.557,84
Finanzierungstätigkeit										
SU 35	Summe Einzahlungen aus der Finanzierungstätigkeit							0,00	0,00	0,00
1/851000-346000	Investitionsdarlehen (Tilgung) von Finanzunternehmen		3614	65				70.946,28	71.000,00	-53,72
SU 36	Summe Auszahlungen aus der Finanzierungstätigkeit							70.946,28	71.000,00	-53,72
SA4	Saldo (4) Geldfluss aus der Finanzierungstätigkeit (35 – 36)							-70.946,28	-71.000,00	53,72
SA5	Saldo (5) Geldfluss aus der voranschlagswirksamen Gebarung (Saldo 3 + Saldo 4)							118.711,56	109.100,00	9.611,56
852	Betriebe der Müllbeseitigung									
852000	Betriebe der Müllbeseitigung									
Operative Gebarung										
2/852000+808000	Erträge Maisstärke-Säcke	2116	3116	16	180,85	300,00	-119,15	180,85	300,00	-119,15
2/852000+829100	Erträge Altglassammlung	2116	3116	18	1.079,73	1.100,00	-20,27	1.079,73	1.100,00	-20,27
2/852000+852000	Abfallwirtschaftsgebühr	2113	3113	12	138.737,76	137.600,00	1.137,76	138.574,34	137.600,00	974,34
SU 21 / 31	Summe Erträge / Einzahlungen operative Gebarung				139.998,34	139.000,00	998,34	139.834,92	139.000,00	834,92
1/852000-400000	Geringwertige Wirtschaftsgüter (Mülltonnen)	2221	3221	23	4.485,00	4.700,00	-215,00	5.735,00	4.700,00	1.035,00
1/852000-413000	Ankauf von Müllsäcken	2221	3221	23	110,00	400,00	-290,00	110,00	400,00	-290,00
1/852000-510000	Geldbezüge der Vertragsbediensteten der Verwaltung	2211	3211	20	4.030,98	4.100,00	-69,02	4.030,98	4.100,00	-69,02
1/852000-511000	Geldbezüge der Vertragsbediensteten	2211	3211	20	16.447,71	16.500,00	-52,29	16.447,71	16.500,00	-52,29
1/852000-565000	Mehrleistungsvergütung	2211	3211	20	397,40	300,00	97,40	397,40	300,00	97,40
1/852000-569000	Sonst. Nebengebühren	2211	3211	20	628,29	600,00	28,29	628,29	600,00	28,29
1/852000-580000	Dienstgeberbeiträge zum Ausgleichsfonds	2212	3212	20	795,52	900,00	-104,48	795,52	900,00	-104,48
1/852000-582000	Dienstgeberbeiträge zur sozialen Sicherheit	2212	3212	20	4.570,08	4.500,00	70,08	4.570,08	4.500,00	70,08
1/852000-592000	Dotierung von Rückstellungen für Jubiläumswendungen	2214			1.121,95	200,00	921,95			
1/852000-621000	Transporte (Müllentsorgung)	2222	3222	24	76.632,72	77.000,00	-367,28	76.632,72	77.000,00	-367,28
1/852000-621100	Transporte (Grünschnitt)	2222	3222	24	2.687,50	3.000,00	-312,50	2.687,50	3.000,00	-312,50
1/852000-720000	Kostensätze für Leistungen	2225	3225	24	15.261,87	18.900,00	-3.638,13	15.261,87	18.900,00	-3.638,13
1/852000-722010	Zweckzuschuss Gebührenhaushalt 2024	2225	3225					104,65		104,65
1/852000-755000	Beitrag an Abfallwirtschaftsverband Verbandsbeitrag	2233	3233	27	9.275,00	9.300,00	-25,00	9.275,00	9.300,00	-25,00

		MVAG MVAG VCQU			Ergebnisrechnung			Finanzierungsrechnung		
		EH	FH		RA 2025	VA 2025	RA - VA	RA 2025	VA 2025	RA - VA
1/852000-755100	Beitrag an Abfallwirtschaftsverband Kosten Wertstoffe	2233	3233		372,60	400,00	-27,40	372,60	400,00	-27,40
1/852000-755200	Beitrag Abfallwirtschaftsverband Kosten kompost. Abfälle	2233	3233	27	18.691,20	18.700,00	-8,80	18.691,20	18.700,00	-8,80
1/852000-755300	Beitrag an Abfallwirtschaftsverband Kosten Restmüll	2233	3233	27	27.038,71	27.000,00	38,71	27.038,71	27.000,00	38,71
1/852000-755400	Beitrag Wertstoffsammelzentrum	2233	3233	27	25.970,00	26.000,00	-30,00	25.970,00	26.000,00	-30,00
SU 22 / 32	Summe Aufwendungen / Auszahlungen operative Gebarung				208.516,53	212.500,00	-3.983,47	208.749,23	212.300,00	-3.550,77
SA 0 / SA 1	(0) Nettoergebnis (21 - 22) / (1) Geldfluss operative Gebarung (31 - 32)				-68.518,19	-73.500,00	4.981,81	-68.914,31	-73.300,00	4.385,69
SU 23	Summe Haushaltsrücklagen				0,00	0,00	0,00	0,00	0,00	0,00
SA00	Nettoergebnis nach Zuw./Entn. Haushaltsrücklagen (Saldo 0 +/- SU23)				-68.518,19	-73.500,00	4.981,81			
Investive Gebarung										
SU 33	Summe Einzahlungen investive Gebarung							0,00	0,00	0,00
SU 34	Summe Auszahlungen investive Gebarung							0,00	0,00	0,00
SA2	Saldo (2) Geldfluss aus der Investiven Gebarung (33 - 34)							0,00	0,00	0,00
SA3	Saldo (3) Nettofinanzierungssaldo (Saldo 1 + Saldo 2)							-68.914,31	-73.300,00	4.385,69
Finanzierungstätigkeit										
SU 35	Summe Einzahlungen aus der Finanzierungstätigkeit							0,00	0,00	0,00
SU 36	Summe Auszahlungen aus der Finanzierungstätigkeit							0,00	0,00	0,00
SA4	Saldo (4) Geldfluss aus der Finanzierungstätigkeit (35 - 36)							0,00	0,00	0,00
SA5	Saldo (5) Geldfluss aus der voranschlagswirksamen Gebarung (Saldo 3 + Saldo 4)							-68.914,31	-73.300,00	4.385,69
852100	Betriebe der Müllbeseitigung									
Operative Gebarung										
2/852100+829000	Einnahmen aus Sonder-und Sperrmüll	2116	3116	18	309,09	400,00	-90,91	324,54	400,00	-75,46
2/852100+852000	Abfallwirtschaftsabgabe	2113	3113	12	27.740,27	27.000,00	740,27	27.716,45	27.000,00	716,45
SU 21 / 31	Summe Erträge / Einzahlungen operative Gebarung				28.049,36	27.400,00	649,36	28.040,99	27.400,00	640,99
SU 22 / 32	Summe Aufwendungen / Auszahlungen operative Gebarung				0,00	0,00	0,00	0,00	0,00	0,00
SA 0 / SA 1	(0) Nettoergebnis (21 - 22) / (1) Geldfluss operative Gebarung (31 - 32)				28.049,36	27.400,00	649,36	28.040,99	27.400,00	640,99
SU 23	Summe Haushaltsrücklagen				0,00	0,00	0,00	0,00	0,00	0,00
SA00	Nettoergebnis nach Zuw./Entn. Haushaltsrücklagen (Saldo 0 +/- SU23)				28.049,36	27.400,00	649,36			
Investive Gebarung										
SU 33	Summe Einzahlungen investive Gebarung							0,00	0,00	0,00
SU 34	Summe Auszahlungen investive Gebarung							0,00	0,00	0,00
SA2	Saldo (2) Geldfluss aus der Investiven Gebarung (33 - 34)							0,00	0,00	0,00
SA3	Saldo (3) Nettofinanzierungssaldo (Saldo 1 + Saldo 2)							28.040,99	27.400,00	640,99
Finanzierungstätigkeit										
SU 35	Summe Einzahlungen aus der Finanzierungstätigkeit							0,00	0,00	0,00

	MVAG	MVAG	VCQU	Ergebnisrechnung			Finanzierungsrechnung			
				EH	FH	RA 2025	VA 2025	RA - VA	RA 2025	VA 2025
SU 36								0,00	0,00	0,00
SA4								0,00	0,00	0,00
SA5								28.040,99	27.400,00	640,99
859										
859000										
Operative Gebarung										
SU 21 / 31						0,00	0,00	0,00	0,00	0,00
1/859000-680000				2226		6.111,05	5.700,00	411,05		
SU 22 / 32						6.111,05	5.700,00	411,05	0,00	0,00
SA 0 / SA 1						-6.111,05	-5.700,00	-411,05	0,00	0,00
SU 23						0,00	0,00	0,00	0,00	0,00
SA00						-6.111,05	-5.700,00	-411,05		
Investive Gebarung										
SU 33								0,00	0,00	0,00
1/859000-050000				3412 2 40				12.890,57	20.000,00	-7.109,43
SU 34								12.890,57	20.000,00	-7.109,43
SA2								-12.890,57	-20.000,00	7.109,43
SA3								-12.890,57	-20.000,00	7.109,43
Finanzierungstätigkeit										
SU 35								0,00	0,00	0,00
SU 36								0,00	0,00	0,00
SA4								0,00	0,00	0,00
SA5								-12.890,57	-20.000,00	7.109,43

		MVAG	MVAG	VCQU	Ergebnisrechnung			Finanzierungsrechnung		
		EH	FH		RA 2025	VA 2025	RA - VA	RA 2025	VA 2025	RA - VA
9 Finanzwirtschaft										
91	Kapitalvermögen und Stiftungen ohne eigene Rechtspersönlichkeit									
910	Geldverkehr									
910000	Geldverkehr									
Operative Gebarung										
2/910000+823000	Zinsen der Girokonten	2131	3131	14	5.333,90	4.000,00	1.333,90	5.333,90	4.000,00	1.333,90
2/910000+823100	Zinsen Sparbuch	2131	3131	14	1.294,66	300,00	994,66	1.294,66	300,00	994,66
2/910000+829000	Sonstige Erträge (Ust-Jahreserklärung)	2116	3116		4.284,24	4.300,00	-15,76	4.284,24	4.300,00	-15,76
SU 21 / 31	Summe Erträge / Einzahlungen operative Gebarung				10.912,80	8.600,00	2.312,80	10.912,80	8.600,00	2.312,80
1/910000-650000	Zinsen Kassenkredite	2241	3241	25		100,00	-100,00		100,00	-100,00
1/910000-659000	Geldverkehrsspesen	2244	3244	24	4.379,93	4.500,00	-120,07	4.329,78	4.500,00	-170,22
1/910000-710000	Kest Giro/Rücklagen, Säumniszuschlag	2225	3225	24	1.657,15	2.000,00	-342,85	1.657,15	2.000,00	-342,85
SU 22 / 32	Summe Aufwendungen / Auszahlungen operative Gebarung				6.037,08	6.600,00	-562,92	5.986,93	6.600,00	-613,07
SA 0 / SA 1	(0) Nettoergebnis (21 - 22) / (1) Geldfluss operative Gebarung (31 - 32)				4.875,72	2.000,00	2.875,72	4.925,87	2.000,00	2.925,87
SU 23	Summe Haushaltsrücklagen				0,00	0,00	0,00	0,00	0,00	0,00
SA00	Nettoergebnis nach Zuw./Entn. Haushaltsrücklagen (Saldo 0 +/- SU23)				4.875,72	2.000,00	2.875,72			
Investive Gebarung										
SU 33	Summe Einzahlungen investive Gebarung							0,00	0,00	0,00
SU 34	Summe Auszahlungen investive Gebarung							0,00	0,00	0,00
SA2	Saldo (2) Geldfluss aus der Investiven Gebarung (33 - 34)							0,00	0,00	0,00
SA3	Saldo (3) Nettofinanzierungssaldo (Saldo 1 + Saldo 2)							4.925,87	2.000,00	2.925,87
Finanzierungstätigkeit										
SU 35	Summe Einzahlungen aus der Finanzierungstätigkeit							0,00	0,00	0,00
SU 36	Summe Auszahlungen aus der Finanzierungstätigkeit							0,00	0,00	0,00
SA4	Saldo (4) Geldfluss aus der Finanzierungstätigkeit (35 - 36)							0,00	0,00	0,00
SA5	Saldo (5) Geldfluss aus der voranschlagswirksamen Gebarung (Saldo 3 + Saldo 4)							4.925,87	2.000,00	2.925,87
92	Öffentliche Abgaben									
920	Ausschließliche Gemeindeabgaben									
920000	Ausschließliche Gemeindeabgaben									
Operative Gebarung										
2/920000+808000	Erlöse Hundemarken	2116	3116	16	30,00	100,00	-70,00	30,00	100,00	-70,00
2/920000+816000	Kostenbeiträge Seuchenvorsorgeabgabe	2114	3114	13	520,02	500,00	20,02	520,02	500,00	20,02
2/920000+816100	Verwaltungskostenbeiträge (Pauschalentschädigung Jagdpacht)	2114	3114	13	1.155,29	1.200,00	-44,71	1.155,29	1.200,00	-44,71

		MVAG MVAG VCQU			Ergebnisrechnung			Finanzierungsrechnung		
		EH	FH	VCQU	RA 2025	VA 2025	RA - VA	RA 2025	VA 2025	RA - VA
2/920000+830000	Grundsteuer A (land- und forstwirtschaftliche Betriebe)	2111	3111	10	7.386,56	7.300,00	86,56	7.468,60	7.300,00	168,60
2/920000+831000	Grundsteuer B	2111	3111	10	114.375,92	115.000,00	-624,08	113.529,37	115.000,00	-1.470,63
2/920000+833100	Kommunalsteuer	2111	3111	10	257.461,29	245.000,00	12.461,29	257.645,37	245.000,00	12.645,37
2/920000+837000	Lustbarkeitsabgabe	2111	3111	10		100,00	-100,00		100,00	-100,00
2/920000+838000	Hundeabgabe	2111	3111	10	3.007,34	2.900,00	107,34	3.007,34	2.900,00	107,34
2/920000+841000	Gebrauchsabgabe	2111	3111	10	25.394,20	25.300,00	94,20	25.394,20	25.300,00	94,20
2/920000+849000	Nebenansprüche (Mahngebühren etc.)	2111	3111	10	213,68	500,00	-286,32	162,52	500,00	-337,48
2/920000+850000	Aufschliessungsbeiträge	2111	3111	10	61.948,63	39.800,00	22.148,63	39.818,37	39.800,00	18,37
2/920000+856000	Verwaltungsabgaben	2111	3111	10	4.724,45	5.100,00	-375,55	4.724,45	5.100,00	-375,55
SU 21 / 31	Summe Erträge / Einzahlungen operative Gebarung				476.217,38	442.800,00	33.417,38	453.455,53	442.800,00	10.655,53
SU 22 / 32	Summe Aufwendungen / Auszahlungen operative Gebarung				0,00	0,00	0,00	0,00	0,00	0,00
SA 0 / SA 1	(0) Nettoergebnis (21 - 22) / (1) Geldfluss operative Gebarung (31 – 32)				476.217,38	442.800,00	33.417,38	453.455,53	442.800,00	10.655,53
SU 23	Summe Haushaltsrücklagen				0,00	0,00	0,00	0,00	0,00	0,00
SA00	Nettoergebnis nach Zuw./Entn. Haushaltsrücklagen (Saldo 0 +/- SU23)				476.217,38	442.800,00	33.417,38			
Investive Gebarung										
SU 33	Summe Einzahlungen investive Gebarung							0,00	0,00	0,00
SU 34	Summe Auszahlungen investive Gebarung							0,00	0,00	0,00
SA2	Saldo (2) Geldfluss aus der Investiven Gebarung (33 – 34)							0,00	0,00	0,00
SA3	Saldo (3) Nettofinanzierungssaldo (Saldo 1 + Saldo 2)							453.455,53	442.800,00	10.655,53
Finanzierungstätigkeit										
SU 35	Summe Einzahlungen aus der Finanzierungstätigkeit							0,00	0,00	0,00
SU 36	Summe Auszahlungen aus der Finanzierungstätigkeit							0,00	0,00	0,00
SA4	Saldo (4) Geldfluss aus der Finanzierungstätigkeit (35 – 36)							0,00	0,00	0,00
SA5	Saldo (5) Geldfluss aus der voranschlagswirksamen Gebarung (Saldo 3 + Saldo 4)							453.455,53	442.800,00	10.655,53
921	Zwischen Ländern und Gemeinden geteilte Abgaben									
921000	Zwischen Ländern und Gemeinden geteilte Abgaben									
Operative Gebarung										
2/921000+834000	Tourismusabgabe	2111	3111	10	1.071,87	800,00	271,87	1.071,87	800,00	271,87
2/921000+861000	Transfers von Ländern, Landesfonds und Landeskammern (Wettterminalabgabe, Bundesautomaten)	2121	3121		7.834,19		7.834,19	7.834,19		7.834,19
2/921000+861100	Ersatzzahlung Nächtigungstaxe (Grundlage NÖ TourG 2023)	2121	3121	15	2.725,75	3.100,00	-374,25	2.725,75	3.100,00	-374,25
SU 21 / 31	Summe Erträge / Einzahlungen operative Gebarung				11.631,81	3.900,00	7.731,81	11.631,81	3.900,00	7.731,81
SU 22 / 32	Summe Aufwendungen / Auszahlungen operative Gebarung				0,00	0,00	0,00	0,00	0,00	0,00
SA 0 / SA 1	(0) Nettoergebnis (21 - 22) / (1) Geldfluss operative Gebarung (31 – 32)				11.631,81	3.900,00	7.731,81	11.631,81	3.900,00	7.731,81
SU 23	Summe Haushaltsrücklagen				0,00	0,00	0,00	0,00	0,00	0,00

		MVAG MVAG VCQU			Ergebnisrechnung			Finanzierungsrechnung		
		EH	FH		RA 2025	VA 2025	RA - VA	RA 2025	VA 2025	RA - VA
SA00	Nettoergebnis nach Zuw./Entn. Haushaltsrücklagen (Saldo 0 +/- SU23)				11.631,81	3.900,00	7.731,81			
Investive Gebarung										
SU 33	Summe Einzahlungen investive Gebarung							0,00	0,00	0,00
SU 34	Summe Auszahlungen investive Gebarung							0,00	0,00	0,00
SA2	Saldo (2) Geldfluss aus der Investiven Gebarung (33 – 34)							0,00	0,00	0,00
SA3	Saldo (3) Nettofinanzierungssaldo (Saldo 1 + Saldo 2)							11.631,81	3.900,00	7.731,81
Finanzierungstätigkeit										
SU 35	Summe Einzahlungen aus der Finanzierungstätigkeit							0,00	0,00	0,00
SU 36	Summe Auszahlungen aus der Finanzierungstätigkeit							0,00	0,00	0,00
SA4	Saldo (4) Geldfluss aus der Finanzierungstätigkeit (35 – 36)							0,00	0,00	0,00
SA5	Saldo (5) Geldfluss aus der voranschlagswirksamen Gebarung (Saldo 3 + Saldo 4)							11.631,81	3.900,00	7.731,81
925	Ertragsanteile an gemeinschaftlichen Bundesabgaben									
925000	Ertragsanteile an gemeinschaftl. Bundesabgaben									
Operative Gebarung										
2/925000+859400	Abgabenertragsanteile		2112	3112	11			1.577.972,91	1.562.000,00	15.972,91
SU 21 / 31	Summe Erträge / Einzahlungen operative Gebarung							1.577.972,91	1.562.000,00	15.972,91
SU 22 / 32	Summe Aufwendungen / Auszahlungen operative Gebarung							0,00	0,00	0,00
SA 0 / SA 1	(0) Nettoergebnis (21 - 22) / (1) Geldfluss operative Gebarung (31 – 32)							1.577.972,91	1.562.000,00	15.972,91
SU 23	Summe Haushaltsrücklagen							0,00	0,00	0,00
SA00	Nettoergebnis nach Zuw./Entn. Haushaltsrücklagen (Saldo 0 +/- SU23)							1.577.972,91	1.562.000,00	15.972,91
Investive Gebarung										
SU 33	Summe Einzahlungen investive Gebarung							0,00	0,00	0,00
SU 34	Summe Auszahlungen investive Gebarung							0,00	0,00	0,00
SA2	Saldo (2) Geldfluss aus der Investiven Gebarung (33 – 34)							0,00	0,00	0,00
SA3	Saldo (3) Nettofinanzierungssaldo (Saldo 1 + Saldo 2)							1.577.972,91	1.562.000,00	15.972,91
Finanzierungstätigkeit										
SU 35	Summe Einzahlungen aus der Finanzierungstätigkeit							0,00	0,00	0,00
SU 36	Summe Auszahlungen aus der Finanzierungstätigkeit							0,00	0,00	0,00
SA4	Saldo (4) Geldfluss aus der Finanzierungstätigkeit (35 – 36)							0,00	0,00	0,00
SA5	Saldo (5) Geldfluss aus der voranschlagswirksamen Gebarung (Saldo 3 + Saldo 4)							1.577.972,91	1.562.000,00	15.972,91

		MVAG			Ergebnisrechnung			Finanzierungsrechnung		
		EH	FH	VCQU	RA 2025	VA 2025	RA - VA	RA 2025	VA 2025	RA - VA
94	Finanzzuweisungen und Zuschüsse									
940	Bedarfszuweisungen									
940000	Bedarfszuweisungen									
Operative Gebarung										
2/940000+861000	Bedarfszuweisungen	2121	3121	15	108.621,40	104.200,00	4.421,40	108.621,40	104.200,00	4.421,40
SU 21 / 31	Summe Erträge / Einzahlungen operative Gebarung				108.621,40	104.200,00	4.421,40	108.621,40	104.200,00	4.421,40
SU 22 / 32	Summe Aufwendungen / Auszahlungen operative Gebarung				0,00	0,00	0,00	0,00	0,00	0,00
SA 0 / SA 1	(0) Nettoergebnis (21 - 22) / (1) Geldfluss operative Gebarung (31 - 32)				108.621,40	104.200,00	4.421,40	108.621,40	104.200,00	4.421,40
SU 23	Summe Haushaltsrücklagen				0,00	0,00	0,00	0,00	0,00	0,00
SA00	Nettoergebnis nach Zuw./Entn. Haushaltsrücklagen (Saldo 0 +/- SU23)				108.621,40	104.200,00	4.421,40			
Investive Gebarung										
SU 33	Summe Einzahlungen investive Gebarung							0,00	0,00	0,00
SU 34	Summe Auszahlungen investive Gebarung							0,00	0,00	0,00
SA2	Saldo (2) Geldfluss aus der Investiven Gebarung (33 - 34)							0,00	0,00	0,00
SA3	Saldo (3) Nettofinanzierungssaldo (Saldo 1 + Saldo 2)							108.621,40	104.200,00	4.421,40
Finanzierungstätigkeit										
SU 35	Summe Einzahlungen aus der Finanzierungstätigkeit							0,00	0,00	0,00
SU 36	Summe Auszahlungen aus der Finanzierungstätigkeit							0,00	0,00	0,00
SA4	Saldo (4) Geldfluss aus der Finanzierungstätigkeit (35 - 36)							0,00	0,00	0,00
SA5	Saldo (5) Geldfluss aus der voranschlagswirksamen Gebarung (Saldo 3 + Saldo 4)							108.621,40	104.200,00	4.421,40
941	Sonstige Finanzzuweisungen nach dem FAG									
941000	Sonst. Finanzzuw. nach dem Fag									
Operative Gebarung										
2/941000+860000	Lfde Transferzahlung von Bund (Strukturhilfe)	2121	3121	15	46.499,00	46.500,00	-1,00	46.499,00	46.500,00	-1,00
2/941000+860100	Transfers von Bund (Liquidität)	2121	3121		42.162,00	42.200,00	-38,00	42.162,00	42.200,00	-38,00
SU 21 / 31	Summe Erträge / Einzahlungen operative Gebarung				88.661,00	88.700,00	-39,00	88.661,00	88.700,00	-39,00
SU 22 / 32	Summe Aufwendungen / Auszahlungen operative Gebarung				0,00	0,00	0,00	0,00	0,00	0,00
SA 0 / SA 1	(0) Nettoergebnis (21 - 22) / (1) Geldfluss operative Gebarung (31 - 32)				88.661,00	88.700,00	-39,00	88.661,00	88.700,00	-39,00
SU 23	Summe Haushaltsrücklagen				0,00	0,00	0,00	0,00	0,00	0,00
SA00	Nettoergebnis nach Zuw./Entn. Haushaltsrücklagen (Saldo 0 +/- SU23)				88.661,00	88.700,00	-39,00			
Investive Gebarung										
SU 33	Summe Einzahlungen investive Gebarung							0,00	0,00	0,00
SU 34	Summe Auszahlungen investive Gebarung							0,00	0,00	0,00
SA2	Saldo (2) Geldfluss aus der Investiven Gebarung (33 - 34)							0,00	0,00	0,00
SA3	Saldo (3) Nettofinanzierungssaldo (Saldo 1 + Saldo 2)							88.661,00	88.700,00	-39,00

		MVAG	MVAG	VCQU	Ergebnisrechnung			Finanzierungsrechnung		
		EH	FH		RA 2025	VA 2025	RA - VA	RA 2025	VA 2025	RA - VA
Finanzierungstätigkeit										
SU 35	Summe Einzahlungen aus der Finanzierungstätigkeit							0,00	0,00	0,00
SU 36	Summe Auszahlungen aus der Finanzierungstätigkeit							0,00	0,00	0,00
SA4	Saldo (4) Geldfluss aus der Finanzierungstätigkeit (35 – 36)							0,00	0,00	0,00
SA5	Saldo (5) Geldfluss aus der voranschlagswirksamen Gebarung (Saldo 3 + Saldo 4)							88.661,00	88.700,00	-39,00
945	Sonstige Zuschüsse des Bundes									
945000	Sonstige Zuschüsse des Bundes									
Operative Gebarung										
2/945000+860000	Transfers von Bund (Zweckzuschuss digitaler Wandel)	2121	3121			7.700,00	-7.700,00		7.700,00	-7.700,00
SU 21 / 31	Summe Erträge / Einzahlungen operative Gebarung				0,00	7.700,00	-7.700,00	0,00	7.700,00	-7.700,00
SU 22 / 32	Summe Aufwendungen / Auszahlungen operative Gebarung				0,00	0,00	0,00	0,00	0,00	0,00
SA 0 / SA 1	(0) Nettoergebnis (21 - 22) / (1) Geldfluss operative Gebarung (31 – 32)				0,00	7.700,00	-7.700,00	0,00	7.700,00	-7.700,00
SU 23	Summe Haushaltsrücklagen				0,00	0,00	0,00	0,00	0,00	0,00
SA00	Nettoergebnis nach Zuw./Entn. Haushaltsrücklagen (Saldo 0 +/- SU23)				0,00	7.700,00	-7.700,00			
Investive Gebarung										
SU 33	Summe Einzahlungen investive Gebarung							0,00	0,00	0,00
SU 34	Summe Auszahlungen investive Gebarung							0,00	0,00	0,00
SA2	Saldo (2) Geldfluss aus der Investiven Gebarung (33 – 34)							0,00	0,00	0,00
SA3	Saldo (3) Nettofinanzierungssaldo (Saldo 1 + Saldo 2)							0,00	7.700,00	-7.700,00
Finanzierungstätigkeit										
SU 35	Summe Einzahlungen aus der Finanzierungstätigkeit							0,00	0,00	0,00
SU 36	Summe Auszahlungen aus der Finanzierungstätigkeit							0,00	0,00	0,00
SA4	Saldo (4) Geldfluss aus der Finanzierungstätigkeit (35 – 36)							0,00	0,00	0,00
SA5	Saldo (5) Geldfluss aus der voranschlagswirksamen Gebarung (Saldo 3 + Saldo 4)							0,00	7.700,00	-7.700,00
98	Haushaltsausgleich									
980	Verrechnung zwischen operativer Gebarung und Projekten									
980000	Verrechnung zwischen operativer Gebarung und Projekten									
Operative Gebarung										
2/980000+899000	Entnahmen aus Verrechnungsrücklagen zwischen operativer Gebarung und Arzthaus Heizungstausch	2116			5.000,00			5.000,00		
SU 21 / 31	Summe Erträge / Einzahlungen operative Gebarung				5.000,00	0,00	5.000,00	0,00	0,00	0,00
1/980000-799000	Zuweisungen an Verrechnungsrücklagen zwischen operativer Gebarung und GW Projekt	2225			11.453,53	14.500,00	-3.046,47			

		MVAG MVAG VCQU		Ergebnisrechnung			Finanzierungsrechnung		
		EH	FH	RA 2025	VA 2025	RA - VA	RA 2025	VA 2025	RA - VA
1/980000-799010	Zuweisungen an Verrechnungsrücklagen zwischen operativer Gebarung und Bauhof Heizungstausch	2225		18.247,59	14.800,00	3.447,59			
1/980000-799200	Zuweisungen an Verrechnungsrücklagen zwischen operativer Gebarung und FF Petersbaumgarten Ankauf LAST	2225		20.000,00	12.100,00	7.900,00			
1/980000-799900	Zuweisungen an Verrechnungsrücklagen zwischen operativer Gebarung und KG Warth	2225		54.584,29	56.200,00	-1.615,71			
SU 22 / 32	Summe Aufwendungen / Auszahlungen operative Gebarung			104.285,41	97.600,00	6.685,41	0,00	0,00	0,00
SA 0 / SA 1	(0) Nettoergebnis (21 - 22) / (1) Geldfluss operative Gebarung (31 - 32)			-99.285,41	-97.600,00	-1.685,41	0,00	0,00	0,00
SU 23	Summe Haushaltsrücklagen			0,00	0,00	0,00	0,00	0,00	0,00
SA00	Nettoergebnis nach Zuw./Entn. Haushaltsrücklagen (Saldo 0 +/- SU23)			-99.285,41	-97.600,00	-1.685,41			
Investive Gebarung									
SU 33	Summe Einzahlungen investive Gebarung						0,00	0,00	0,00
SU 34	Summe Auszahlungen investive Gebarung						0,00	0,00	0,00
SA2	Saldo (2) Geldfluss aus der Investiven Gebarung (33 - 34)						0,00	0,00	0,00
SA3	Saldo (3) Nettofinanzierungssaldo (Saldo 1 + Saldo 2)						0,00	0,00	0,00
Finanzierungstätigkeit									
SU 35	Summe Einzahlungen aus der Finanzierungstätigkeit						0,00	0,00	0,00
SU 36	Summe Auszahlungen aus der Finanzierungstätigkeit						0,00	0,00	0,00
SA4	Saldo (4) Geldfluss aus der Finanzierungstätigkeit (35 - 36)						0,00	0,00	0,00
SA5	Saldo (5) Geldfluss aus der voranschlagswirksamen Gebarung (Saldo 3 + Saldo 4)						0,00	0,00	0,00
99	Jahresergebnis, Übergabe und Übernahme des Jahresergebnisses, Abwicklung der Vorjahre								
990	Überschüsse und Abgänge (soweit nicht zugeordnet)								
990000	Überschüsse und Abgänge (soweit nicht zugeordnet)								
Operative Gebarung									
SU 21 / 31	Summe Erträge / Einzahlungen operative Gebarung			0,00	0,00	0,00	0,00	0,00	0,00
SU 22 / 32	Summe Aufwendungen / Auszahlungen operative Gebarung			0,00	0,00	0,00	0,00	0,00	0,00
SA 0 / SA 1	(0) Nettoergebnis (21 - 22) / (1) Geldfluss operative Gebarung (31 - 32)			0,00	0,00	0,00	0,00	0,00	0,00
2/990000+895077	Entnahmen Rücklage Haushaltspotential	2301		285.470,24		285.470,24			
SU 23	Summe Haushaltsrücklagen			285.470,24	0,00	285.470,24	0,00	0,00	0,00
SA00	Nettoergebnis nach Zuw./Entn. Haushaltsrücklagen (Saldo 0 +/- SU23)			285.470,24	0,00	285.470,24			
Investive Gebarung									
SU 33	Summe Einzahlungen investive Gebarung						0,00	0,00	0,00
SU 34	Summe Auszahlungen investive Gebarung						0,00	0,00	0,00
SA2	Saldo (2) Geldfluss aus der Investiven Gebarung (33 - 34)						0,00	0,00	0,00

	MVAG	MVAG	VCQU	Ergebnisrechnung			Finanzierungsrechnung					
				EH	FH	RA 2025	VA 2025	RA - VA	RA 2025	VA 2025	RA - VA	
SA3												
				Saldo (3) Nettofinanzierungssaldo (Saldo 1 + Saldo 2)						0,00	0,00	0,00
Finanzierungstätigkeit												
SU 35												
				Summe Einzahlungen aus der Finanzierungstätigkeit						0,00	0,00	0,00
SU 36												
				Summe Auszahlungen aus der Finanzierungstätigkeit						0,00	0,00	0,00
SA4												
				Saldo (4) Geldfluss aus der Finanzierungstätigkeit (35 – 36)						0,00	0,00	0,00
SA5												
				Saldo (5) Geldfluss aus der voranschlagswirksamen Gebarung (Saldo 3 + Saldo 4)						0,00	0,00	0,00

Nachweis der Investitionstätigkeit

Vorhaben	Vorhabensbezeichnung		RA 2025	VA 2025	RA - VA	RA Vorjahre	RA Gesamt
Konto	Bezeichnung						
1001630	FF Warth Ankauf HLF3 (2022 bis 2025)						
	Geplante Gesamtkosten:	421.000,00					
	Erläuterungen zum Vorhaben:						
	Ankauf HLF3 € 421.000,00 - GR-Beschluss 30.09.2021						
	Darlehen € 391.000,00 - GR-Beschluss 13.03.2023						
	Auszahlungen - Investitionen - Mittelverwendung		0,00	0,00	0,00	561.666,00	561.666,00
	Anschaffungs- oder Herstellungskosten		0,00	0,00	0,00	561.666,00	561.666,00
	5/163000-040000 Fahrzeuge					419.421,92	419.421,92
	5/163000-346000 Tilgung Ankauf HLF3					142.244,08	142.244,08
	Einzahlungen - Finanzierung - Mittelaufbringung		0,00	0,00	0,00	561.666,00	561.666,00
	Mittel aus Geldfluss aus der operativen Gebarung		0,00	0,00	0,00	173,76	173,76
	6/163000+899500 Entnahmen aus Verrechnungsrücklagen zwischen operativer Gebarung und FF Warth Ankauf HLF3					173,76	173,76
	Bedarfszuweisungen/KTZ		0,00	0,00	0,00	142.492,24	142.492,24
	6/163000+301000 Kapitaltransfers von Ländern, Landesfonds und Landeskammern					80.000,00	80.000,00
	6/163000+871000 Kapitaltransfers aus Gemeinde-Bedarfszuweisungsmitteln					62.492,24	62.492,24
	Haushaltsrücklagen/Zahlungsmittelreserven		0,00	0,00	0,00	0,00	0,00
	Sonstige Kapitaltransfers und Subventionen		0,00	0,00	0,00	22.000,00	22.000,00
	6/163000+303000 Kapitaltransfers FF Warth					22.000,00	22.000,00
	Darlehen/Innere Darlehen		0,00	0,00	0,00	391.000,00	391.000,00
	10009/14 FF Warth Ankauf HLF3					391.000,00	391.000,00
	Finanzierungsleasing		0,00	0,00	0,00	0,00	0,00
	Veräußerung langfristiges Vermögen und Sonstiges		0,00	0,00	0,00	6.000,00	6.000,00
	6/163000+803000 Veräußerungen von Fahrzeugen					6.000,00	6.000,00
	Finanzierungsergebnis 1001630		0,00	0,00	0,00	0,00	0,00
	offene Verbindlichkeiten		0,00				
	offene Forderungen		0,00				

Vorhaben	Vorhabensbezeichnung		RA 2025	VA 2025	RA - VA	RA Vorjahre	RA Gesamt
Konto	Bezeichnung						
1001631	FF Petersbaumgarten Ankauf HLF2 (2020 bis 2025)						
Geplante Gesamtkosten:	382.200,00						
Erläuterungen zum Vorhaben:							
Ankauf HLF2 € 382.200,00 - GR-Beschluss vom 14.09.2020							
Darlehen € 367.200,00 - GR-Beschluss vom 30.09.2021							
Auszahlungen - Investitionen - Mittelverwendung			0,00	0,00	0,00	526.707,76	526.707,76
Anschaffungs- oder Herstellungskosten			0,00	0,00	0,00	526.707,76	526.707,76
5/163100-040000	Fahrzeuge					391.776,23	391.776,23
5/163100-346000	Investitionsdarlehen (Tilgung) von Finanzunternehmen					134.931,53	134.931,53
Einzahlungen - Finanzierung - Mittelaufbringung			0,00	0,00	0,00	526.707,76	526.707,76
Mittel aus Geldfluss aus der operativen Gebarung			0,00	0,00	0,00	0,00	0,00
Bedarfszuweisungen/KTZ			0,00	0,00	0,00	123.507,76	123.507,76
6/163100+301100	Kapitaltransfers von Ländern und Landesfonds					67.000,00	67.000,00
6/163100+871000	Kapitaltransfers aus Gemeinde-Bedarfszuweisungsmittel					56.507,76	56.507,76
Haushaltsrücklagen/Zahlungsmittelreserven			0,00	0,00	0,00	0,00	0,00
Sonstige Kapitaltransfers und Subventionen			0,00	0,00	0,00	20.000,00	20.000,00
6/163100+303000	Kapitaltransfers von sonstigen Trägern des öffentlichen Rechts (FF Petersbaumgarten)					20.000,00	20.000,00
Darlehen/Innere Darlehen			0,00	0,00	0,00	367.200,00	367.200,00
10009/13	FF Petersbaumgarten Ankauf HLF 2					367.200,00	367.200,00
Finanzierungsleasing			0,00	0,00	0,00	0,00	0,00
Veräußerung langfristiges Vermögen und Sonstiges			0,00	0,00	0,00	16.000,00	16.000,00
6/163100+803000	Veräußerungen von Fahrzeugen					16.000,00	16.000,00
Finanzierungsergebnis 1001631			0,00	0,00	0,00	0,00	0,00
offene Verbindlichkeiten			0,00				
offene Forderungen			0,00				

Vorhaben	Vorhabensbezeichnung	RA 2025	VA 2025	RA - VA	RA Vorjahre	RA Gesamt
Konto	Bezeichnung					
1016300	FF Warth Heizungstausch (2024 bis 2025)					
	Geplante Gesamtkosten:					17.000,00
	Erläuterungen zum Vorhaben:					
	14.05.2024 GR-Beschluss Nahwärmeanschluss € 17.019,37 (Gesamtkosten mit Musikerheim € 25.858,20)					
	05.12.2024 GV-Beschluss Umbauarbeiten € 9.844,19 (Gesamtkosten mit Musikerheim € 17.255,86)					
	Auszahlungen - Investitionen - Mittelverwendung	0,00	0,00	0,00	26.801,71	26.801,71
	Anschaffungs- oder Herstellungskosten	0,00	0,00	0,00	26.801,71	26.801,71
	5/163010-010000 Heizungsanlage				26.801,71	26.801,71
	Einzahlungen - Finanzierung - Mittelaufbringung	0,00	0,00	0,00	26.801,71	26.801,71
	Mittel aus Geldfluss aus der operativen Gebarung	0,00	0,00	0,00	18.949,29	18.949,29
	6/163010+899800 Entnahmen aus Verrechnungsrücklagen zwischen operativer Gebarung und FF Warth Heizungstausch				18.949,29	18.949,29
	Bedarfszuweisungen/KTZ	0,00	0,00	0,00	5.000,00	5.000,00
	6/163010+871000 Kapitaltransfers BZ Energie-Spar-Gemeinde Heizungsanlage (RU3)				5.000,00	5.000,00
	Haushaltsrücklagen/Zahlungsmittelreserven	0,00	0,00	0,00	0,00	0,00
	Sonstige Kapitaltransfers und Subventionen	0,00	0,00	0,00	2.852,42	2.852,42
	6/163010+300000 Kapitaltransfers von Bund, Bundesfonds Heizungsanlage				2.852,42	2.852,42
	Darlehen/Innere Darlehen	0,00	0,00	0,00	0,00	0,00
	Finanzierungsleasing	0,00	0,00	0,00	0,00	0,00
	Veräußerung langfristiges Vermögen und Sonstiges	0,00	0,00	0,00	0,00	0,00
	Finanzierungsergebnis 1016300	0,00	0,00	0,00	0,00	0,00
	offene Verbindlichkeiten	0,00				
	offene Forderungen	0,00				

Vorhaben	Vorhabensbezeichnung		RA 2025	VA 2025	RA - VA	RA Vorjahre	RA Gesamt
Konto	Bezeichnung						
1016311	FF Petersbaumgarten Heizungsumstellung (2023 bis 2025)						
	Geplante Gesamtkosten:	40.200,00					
	Erläuterungen zum Vorhaben:						
	Heizungsumstellung € 40.256,00 - GV-Beschluss 24.04.2023						
	Auszahlungen - Investitionen - Mittelverwendung		0,00	0,00	0,00	68.919,61	68.919,61
	Anschaffungs- oder Herstellungskosten		0,00	0,00	0,00	68.919,61	68.919,61
	5/163110-010000 Gebäude (Heizungsumstellung)					68.919,61	68.919,61
	Einzahlungen - Finanzierung - Mittelaufbringung		0,00	0,00	0,00	68.919,61	68.919,61
	Mittel aus Geldfluss aus der operativen Gebarung		0,00	0,00	0,00	40.791,50	40.791,50
	6/163110+899700 Entnahmen aus Verrechnungsrücklagen zwischen operativer Gebarung und FF Petersbaumgarten Heizungsumstellung					40.791,50	40.791,50
	Bedarfszuweisungen/KTZ		0,00	0,00	0,00	5.000,00	5.000,00
	6/163110+871000 Kapitaltransfers aus Gemeinde-Bedarfszuweisungsmittel (RU3)					5.000,00	5.000,00
	Haushaltsrücklagen/Zahlungsmittelreserven		0,00	0,00	0,00	0,00	0,00
	Sonstige Kapitaltransfers und Subventionen		0,00	0,00	0,00	23.128,11	23.128,11
	6/163110+300000 Kapitaltransfers von Bund, Bundesfonds und Bundeskammern					3.000,00	3.000,00
	6/163110+300100 Kapitaltransfers von Bund (KIG 2023)					20.128,11	20.128,11
	Darlehen/Innere Darlehen		0,00	0,00	0,00	0,00	0,00
	Finanzierungsleasing		0,00	0,00	0,00	0,00	0,00
	Veräußerung langfristiges Vermögen und Sonstiges		0,00	0,00	0,00	0,00	0,00
	Finanzierungsergebnis 1016311		0,00	0,00	0,00	0,00	0,00
	offene Verbindlichkeiten		0,00				
	offene Forderungen		0,00				

Vorhaben	Vorhabensbezeichnung		RA 2025	VA 2025	RA - VA	RA Vorjahre	RA Gesamt
Konto	Bezeichnung						
1016312	FF Petersbaumgarten Photovoltaikanlage (2023 bis 2025)						
	Geplante Gesamtkosten:	11.000,00					
	Erläuterungen zum Vorhaben:						
	Photovoltaikanlage € 11.000,00 - GV-Beschluss 23.08.2023						
	Auszahlungen - Investitionen - Mittelverwendung		0,00	0,00	0,00	10.892,71	10.892,71
	Anschaffungs- oder Herstellungskosten		0,00	0,00	0,00	10.892,71	10.892,71
	5/163120-010000 Photovoltaikanlage					10.892,71	10.892,71
	Einzahlungen - Finanzierung - Mittelaufbringung		0,00	0,00	0,00	10.892,71	10.892,71
	Mittel aus Geldfluss aus der operativen Gebarung		0,00	0,00	0,00	0,00	0,00
	Bedarfszuweisungen/KTZ		0,00	0,00	0,00	3.267,00	3.267,00
	6/163120+871000 Kapitaltransfers aus Gemeinde-Bedarfszuweisungsmittel (RU3)					3.267,00	3.267,00
	Haushaltsrücklagen/Zahlungsmittelreserven		0,00	0,00	0,00	0,00	0,00
	Sonstige Kapitaltransfers und Subventionen		0,00	0,00	0,00	7.625,71	7.625,71
	6/163120+300000 Kapitaltransfers von Bund (KIG 2023)					5.446,35	5.446,35
	6/163120+307000 Kapitaltransfers von FF Petersbaumgarten					2.179,36	2.179,36
	Darlehen/Innere Darlehen		0,00	0,00	0,00	0,00	0,00
	Finanzierungsleasing		0,00	0,00	0,00	0,00	0,00
	Veräußerung langfristiges Vermögen und Sonstiges		0,00	0,00	0,00	0,00	0,00
	Finanzierungsergebnis 1016312		0,00	0,00	0,00	0,00	0,00
	offene Verbindlichkeiten		0,00				
	offene Forderungen		0,00				

Vorhaben	Vorhabensbezeichnung		RA 2025	VA 2025	RA - VA	RA Vorjahre	RA Gesamt
Konto	Bezeichnung						
1016313	FF Petersbaumgarten Ankauf LAST (2025 bis 2027)						
	Geplante Gesamtkosten:	81.000,00					
	Erläuterungen zum Vorhaben:						
	28.10.2025 GR-Beschluss Ankauf LAST € 86.000,00						
	Auszahlungen - Investitionen - Mittelverwendung		0,00	81.000,00	-81.000,00	0,00	0,00
	Anschaffungs- oder Herstellungskosten		0,00	81.000,00	-81.000,00	0,00	0,00
	5/163130-040000 Fahrzeuge (Ankauf LAST)			81.000,00	-81.000,00		
	Einzahlungen - Finanzierung - Mittelaufbringung		70.000,00	81.000,00	-11.000,00	0,00	70.000,00
	Mittel aus Geldfluss aus der operativen Gebarung		20.000,00	12.100,00	7.900,00	0,00	20.000,00
	6/163130+899200 Entnahmen aus Verrechnungsrücklagen zwischen operativer Gebarung und FF Petersbaumgarten Ankauf LAST		20.000,00	12.100,00	7.900,00		20.000,00
	Bedarfszuweisungen/KTZ		50.000,00	58.900,00	-8.900,00	0,00	50.000,00
	6/163130+301000 Kapitaltransfers von Ländern, Landesfonds und Landeskammern			8.900,00	-8.900,00		
	6/163130+871000 Kapitaltransfers aus Gemeinde-Bedarfszuweisungsmitteln		50.000,00	50.000,00			50.000,00
	Haushaltsrücklagen/Zahlungsmittelreserven		0,00	0,00	0,00	0,00	0,00
	Sonstige Kapitaltransfers und Subventionen		0,00	10.000,00	-10.000,00	0,00	0,00
	6/163130+303000 Kapitaltransfers FF Petersbaumgarten			10.000,00	-10.000,00		
	Darlehen/Innere Darlehen		0,00	0,00	0,00	0,00	0,00
	Finanzierungsleasing		0,00	0,00	0,00	0,00	0,00
	Veräußerung langfristiges Vermögen und Sonstiges		0,00	0,00	0,00	0,00	0,00
	Finanzierungsergebnis 1016313		70.000,00	0,00	70.000,00	0,00	70.000,00
	offene Verbindlichkeiten		0,00				
	offene Forderungen		0,00				

Vorhaben	Vorhabensbezeichnung		RA 2025	VA 2025	RA - VA	RA Vorjahre	RA Gesamt
Konto	Bezeichnung						
1024000	Kindergarten Warth Zubau (2023 bis 2026)						
Erläuterungen zum Vorhaben:							
27.06.2023 GR-Grundsatzbeschluss Erweiterung Kindergarten Warth							
27.06.2023 GR-Beschluss Planung, Bauaufsicht € 135.000,00							
20.03.2024 GR-Beschluss Bautätigkeiten € 1.364.000,00							
20.03.2024 GR-Beschluss Einrichtung € 116.000,00							
20.03.2024 GR-Beschluss Photovoltaikanlage € 22.500,00							
14.05.2024 GR-Beschluss Darlehen € 1.193.800,00							
14.05.2024 GR-Beschluss Nahwärmeanschluss € 33.042,80							
09.09.2024 GV-Beschluss Außenspielflächen € 16.000,00							
Auszahlungen - Investitionen - Mittelverwendung			5.033,99	6.600,00	-1.566,01	1.519.833,63	1.524.867,62
Anschaffungs- oder Herstellungskosten			5.033,99	6.600,00	-1.566,01	1.519.833,63	1.524.867,62
5/240000-010000	Gebäude Zubau, Photovoltaikanlage, Nahwärmeanschluss		5.033,99	6.600,00	-1.566,01	1.427.340,66	1.432.374,65
5/240000-042000	Einrichtung und Ausstattung					92.492,97	92.492,97
Einzahlungen - Finanzierung - Mittelaufbringung			328.684,29	330.300,00	-1.615,71	1.196.183,33	1.524.867,62
Mittel aus Geldfluss aus der operativen Gebarung			54.584,29	56.200,00	-1.615,71	600,00	55.184,29
6/240000+829000	Sonstige Erträge					600,00	600,00
6/240000+899900	Entnahmen aus Verrechnungsrücklagen zwischen operativer Gebarung und KG Warth		54.584,29	56.200,00	-1.615,71		54.584,29
Bedarfszuweisungen/KTZ			271.700,00	271.700,00	0,00	0,00	271.700,00
6/240000+301000	Kapitaltransfers von Ländern, Landesfonds und Landeskammern		271.700,00	271.700,00			271.700,00
Haushaltsrücklagen/Zahlungsmittelreserven			0,00	0,00	0,00	0,00	0,00
Sonstige Kapitaltransfers und Subventionen			2.400,00	2.400,00	0,00	0,00	2.400,00
6/240000+300000	Kapitaltransfers von Bund (KPC)		2.400,00	2.400,00			2.400,00
Darlehen/Innere Darlehen			0,00	0,00	0,00	1.193.800,00	1.193.800,00
10009/15	Kindergarten Warth Zubau					1.193.800,00	1.193.800,00
Finanzierungsleasing			0,00	0,00	0,00	0,00	0,00
Veräußerung langfristiges Vermögen und Sonstiges			0,00	0,00	0,00	1.783,33	1.783,33
6/240000+802000	Veräußerungen von Photovoltaikanlage					1.783,33	1.783,33
Finanzierungsergebnis 1024000			323.650,30	323.700,00	-49,70	-323.650,30	0,00
offene Verbindlichkeiten			0,00				
offene Forderungen			0,00				

Vorhaben	Vorhabensbezeichnung		RA 2025	VA 2025	RA - VA	RA Vorjahre	RA Gesamt
Konto	Bezeichnung						
1002621	Sportplatz Scheiblingkirchen-Warth Photovoltaikanlage (2024 bis 2025)						
Geplante Gesamtkosten:	45.000,00						
Auszahlungen - Investitionen - Mittelverwendung			0,00	0,00	0,00	45.000,00	45.000,00
Anschaffungs- oder Herstellungskosten			0,00	0,00	0,00	45.000,00	45.000,00
5/262100-010000	Baukostenanteil Photovoltaikanlage					45.000,00	45.000,00
Einzahlungen - Finanzierung - Mittelaufbringung			0,00	0,00	0,00	45.000,00	45.000,00
Mittel aus Geldfluss aus der operativen Gebarung			0,00	0,00	0,00	22.500,00	22.500,00
6/262100+899200	Entnahmen aus Verrechnungsrücklagen zwischen operativer Gebarung und Sportplatz USV Photovoltaikanlage					22.500,00	22.500,00
Bedarfszuweisungen/KTZ			0,00	0,00	0,00	22.500,00	22.500,00
6/262100+871000	Kapitaltransfers aus Gemeinde-Bedarfszuweisungsmitteln					22.500,00	22.500,00
Haushaltsrücklagen/Zahlungsmittelreserven			0,00	0,00	0,00	0,00	0,00
Sonstige Kapitaltransfers und Subventionen			0,00	0,00	0,00	0,00	0,00
Darlehen/Innere Darlehen			0,00	0,00	0,00	0,00	0,00
Finanzierungsleasing			0,00	0,00	0,00	0,00	0,00
Veräußerung langfristiges Vermögen und Sonstiges			0,00	0,00	0,00	0,00	0,00
Finanzierungsergebnis 1002621			0,00	0,00	0,00	0,00	0,00
offene Verbindlichkeiten			0,00				
offene Forderungen			0,00				

Vorhaben	Vorhabensbezeichnung		RA 2025	VA 2025	RA - VA	RA Vorjahre	RA Gesamt
Konto	Bezeichnung						
1003210	Musikerheim Heizungstausch (2024 bis 2025)						
	Geplante Gesamtkosten:	30.000,00					
	Erläuterungen zum Vorhaben:						
	14.05.2024 GR-Beschluss Nahwärmeanschluss € 12.813,83 (Gesamtkosten mit FF Warth € 25.858,20)						
	05.12.2024 GV-Beschluss Umbauarbeiten € 7.411,67 (Gesamtkoste mit FF Warth € 17.250,86)						
	Auszahlungen - Investitionen - Mittelverwendung		0,00	0,00	0,00	20.178,93	20.178,93
	Anschaffungs- oder Herstellungskosten		0,00	0,00	0,00	20.178,93	20.178,93
	5/321000-010000 Heizungsanlage					20.178,93	20.178,93
	Einzahlungen - Finanzierung - Mittelaufbringung		0,00	0,00	0,00	20.178,93	20.178,93
	Mittel aus Geldfluss aus der operativen Gebarung		0,00	0,00	0,00	18.031,35	18.031,35
	6/321000+899300 Entnahmen aus Verrechnungsrücklagen zwischen operativer Gebarung und Musikerheim Heizungstausch					18.031,35	18.031,35
	Bedarfszuweisungen/KTZ		0,00	0,00	0,00	0,00	0,00
	Haushaltsrücklagen/Zahlungsmittelreserven		0,00	0,00	0,00	0,00	0,00
	Sonstige Kapitaltransfers und Subventionen		0,00	0,00	0,00	2.147,58	2.147,58
	6/321000+300000 Kapitaltransfers von Bund, Bundesfonds Heizungsanlage					2.147,58	2.147,58
	Darlehen/Innere Darlehen		0,00	0,00	0,00	0,00	0,00
	Finanzierungsleasing		0,00	0,00	0,00	0,00	0,00
	Veräußerung langfristiges Vermögen und Sonstiges		0,00	0,00	0,00	0,00	0,00
	Finanzierungsergebnis 1003210		0,00	0,00	0,00	0,00	0,00
	offene Verbindlichkeiten		0,00				
	offene Forderungen		0,00				

Vorhaben	Vorhabensbezeichnung	RA 2025	VA 2025	RA - VA	RA Vorjahre	RA Gesamt
Konto	Bezeichnung					
1005100	Arzthaus Heizungstausch (2024 bis 2026)					
	Geplante Gesamtkosten: 30.000,00					
	Erläuterungen zum Vorhaben:					
	14.05.2024 GR-Beschluss Nahwärmeanschluss € 26.819,52					
	05.12.2024 GV-Beschluss Umbauarbeiten € 4.519,37					
	Auszahlungen - Investitionen - Mittelverwendung	0,00	0,00	0,00	35.313,47	35.313,47
	Anschaffungs- oder Herstellungskosten	0,00	0,00	0,00	35.313,47	35.313,47
	5/510000-010000 Heizungsanlage				35.313,47	35.313,47
	Einzahlungen - Finanzierung - Mittelaufbringung	0,00	0,00	0,00	35.313,47	35.313,47
	Mittel aus Geldfluss aus der operativen Gebarung	-5.000,00	0,00	-5.000,00	32.313,47	27.313,47
	5/510000-799000 Zuweisungen an Verrechnungsrücklagen zwischen operativer Gebarung und Arzthaus Heizungstausch	-5.000,00		-5.000,00		-5.000,00
	6/510000+899400 Entnahmen aus Verrechnungsrücklagen zwischen operativer Gebarung und Arzthaus Heizungstausch				32.313,47	32.313,47
	Bedarfszuweisungen/KTZ	5.000,00	0,00	5.000,00	0,00	5.000,00
	6/510000+871000 Kapitaltransfers BZ Energie-Spar-Gemeinde Heizungsanlage (RU3)	5.000,00		5.000,00		5.000,00
	Haushaltsrücklagen/Zahlungsmittelreserven	0,00	0,00	0,00	0,00	0,00
	Sonstige Kapitaltransfers und Subventionen	0,00	0,00	0,00	3.000,00	3.000,00
	6/510000+300000 Kapitaltransfers von Bund, Bundesfonds Heizungsanlage				3.000,00	3.000,00
	Darlehen/Innere Darlehen	0,00	0,00	0,00	0,00	0,00
	Finanzierungsleasing	0,00	0,00	0,00	0,00	0,00
	Veräußerung langfristiges Vermögen und Sonstiges	0,00	0,00	0,00	0,00	0,00
	Finanzierungsergebnis 1005100	0,00	0,00	0,00	0,00	0,00
	offene Verbindlichkeiten	0,00				
	offene Forderungen	0,00				

Vorhaben	Vorhabensbezeichnung		RA 2025	VA 2025	RA - VA	RA Vorjahre	RA Gesamt
Konto	Bezeichnung						
1006122	Staßenbau (2012 bis 2099)						
Erläuterungen zum Vorhaben:							
05.06.2025 GV-Beschluss Brücke über Pitten beim Schulweg € 95.000,00							
Auszahlungen - Investitionen - Mittelverwendung			82.189,61	258.000,00	-175.810,39	317.036,06	399.225,67
Anschaffungs- oder Herstellungskosten			82.189,61	258.000,00	-175.810,39	317.036,06	399.225,67
5/612200-002000	Straßenbauten			121.700,00	-121.700,00	317.036,06	317.036,06
5/612200-002100	Parkplatzgestaltung Warth			52.100,00	-52.100,00		
5/612200-005000	Anlagen zu Straßenbauten (Brücke über die Pitten/Schulweg)		82.189,61	84.200,00	-2.010,39		82.189,61
Einzahlungen - Finanzierung - Mittelaufbringung			160.000,00	180.000,00	-20.000,00	371.444,68	531.444,68
Mittel aus Geldfluss aus der operativen Gebarung			0,00	0,00	0,00	81.989,88	81.989,88
6/612200+829960	Sonstige Einnahmen (Ist-Überschuss RA 2019)					41.495,51	41.495,51
6/900000+829912	Verrechnung zw operativen Gebarung und Straßenbau					40.494,37	40.494,37
Bedarfszuweisungen/KTZ			160.000,00	180.000,00	-20.000,00	207.454,80	367.454,80
6/612200+301000	Kapitaltransfers von Land (Natur im Garten)			5.000,00	-5.000,00		
6/612200+301100	Kapitaltransfers von Land (Blau-gelber Bodenbonus)			15.000,00	-15.000,00		
6/612200+871000	Kapitaltransfer aus Gemeinde BZ		160.000,00	160.000,00		207.454,80	367.454,80
Haushaltsrücklagen/Zahlungsmittelreserven			0,00	0,00	0,00	0,00	0,00
Sonstige Kapitaltransfers und Subventionen			0,00	0,00	0,00	82.000,00	82.000,00
6/612200+300000	Kapitaltransfers von Bund (KIG 2020)					82.000,00	82.000,00
Darlehen/Innere Darlehen			0,00	0,00	0,00	0,00	0,00
Finanzierungsleasing			0,00	0,00	0,00	0,00	0,00
Veräußerung langfristiges Vermögen und Sonstiges			0,00	0,00	0,00	0,00	0,00
Finanzierungsergebnis 1006122			77.810,39	-78.000,00	155.810,39	54.408,62	132.219,01
offene Verbindlichkeiten			0,00				
offene Forderungen			0,00				

Vorhaben	Vorhabensbezeichnung	RA 2025	VA 2025	RA - VA	RA Vorjahre	RA Gesamt
Konto	Bezeichnung					
1006330	Hochwasserschutzmaßnahmen (2019 bis 2099)					
Erläuterungen zum Vorhaben:						
07.09.2023 GR-Beschluss Grundablöse Hochwasserrückhaltebecken € 113.140,00						
Projektabschnitt I - Laaergraben						
14.05.2024 GR-Beschluss Darlehen € 368.500,00						
24.09.2024 GR-Beschluss Interessentenbeitrag € 308.750,00						
15.09.2025 GR-Beschluss Interessentenbeitrag (Kostenerhöhung) € 117.500,00						
Projektabschnitt II - Mantelgraben und Haßbach						
16.06.2025 GR-Beschluss Interessentenbeitrag € 1.183.800,00						
16.06.2025 GR-Beschluss Darlehen (Teilabschnitt I) € 232.700,00						
Auszahlungen - Investitionen - Mittelverwendung		133.830,78	390.000,00	-256.169,22	237.623,80	371.454,58
Anschaffungs- oder Herstellungskosten		133.830,78	390.000,00	-256.169,22	237.623,80	371.454,58
5/633000-280000	Geleistete Anzahlungen für Anlagen	133.830,78	390.000,00	-256.169,22	237.623,80	371.454,58
Einzahlungen - Finanzierung - Mittelaufbringung		159.382,94	392.100,00	-232.717,06	235.500,00	394.882,94
Mittel aus Geldfluss aus der operativen Gebarung		0,00	0,00	0,00	0,00	0,00
Bedarfszuweisungen/KTZ		0,00	0,00	0,00	0,00	0,00
Haushaltsrücklagen/Zahlungsmittelreserven		0,00	0,00	0,00	0,00	0,00
Sonstige Kapitaltransfers und Subventionen		26.382,94	26.400,00	-17,06	0,00	26.382,94
6/633000+300100	Kapitaltransfers von Bund (KIP 2023+2025)		26.400,00	-26.400,00		
6/633000+300742	Kapitaltransfers von Bund, Bundesfonds und Bundeskammern (KIP 2025)	26.382,94		26.382,94		26.382,94
Darlehen/Innere Darlehen		133.000,00	365.700,00	-232.700,00	235.500,00	368.500,00
10009/16	Hochwasserschutz Laaergraben Teilprojekt I	133.000,00	133.000,00		235.500,00	368.500,00
10009/17	Hochwasserschutz Mantelgraben u HB Teilprojekt II		232.700,00	-232.700,00		
Finanzierungsleasing		0,00	0,00	0,00	0,00	0,00
Veräußerung langfristiges Vermögen und Sonstiges		0,00	0,00	0,00	0,00	0,00
Finanzierungsergebnis 1006330		25.552,16	2.100,00	23.452,16	-2.123,80	23.428,36
offene Verbindlichkeiten		0,00				
offene Forderungen		0,00				

Vorhaben	Vorhabensbezeichnung		RA 2025	VA 2025	RA - VA	RA Vorjahre	RA Gesamt
Konto	Bezeichnung						
1007100	Land- und forstwirtschaftlicher Wegebau (2020 bis 2099)						
Erläuterungen zum Vorhaben:							
14.05.2024 GR-Beschluss GW Steyersberg € 80.000,00							
Auszahlungen - Investitionen - Mittelverwendung			26.518,51	26.500,00	18,51	362.074,58	388.593,09
Anschaffungs- oder Herstellungskosten			26.518,51	26.500,00	18,51	362.074,58	388.593,09
5/710000-002000	Güterwegebau		26.518,51	26.500,00	18,51	327.489,15	354.007,66
5/710000-002100	Güterwegebau Schachen Gdeanteil					34.585,43	34.585,43
Einzahlungen - Finanzierung - Mittelaufbringung			26.518,51	26.500,00	18,51	362.074,58	388.593,09
Mittel aus Geldfluss aus der operativen Gebarung			11.453,53	14.500,00	-3.046,47	165.353,91	176.807,44
6/710000+829960	Sonstige Einnahmen (Ist-Überschuss aus RA 2019)					80.000,00	80.000,00
6/710000+899000	Entnahmen aus Verrechnungsrücklagen zwischen operativer Gebarung und GW Projekt		11.453,53	14.500,00	-3.046,47	16.132,30	27.585,83
5/900000-729910	Verrechnung zwischen Güterweg Projekt und operativen Gebarung					-21.853,57	-21.853,57
6/900000+829910	Verrechnung zw operativen Gebarung und Güterweg Projekt					91.075,18	91.075,18
Bedarfszuweisungen/KTZ			15.064,98	12.000,00	3.064,98	158.185,28	173.250,26
6/710000+301000	Kapitaltransfers von Ländern, Landesfonds und Landeskammern		9.064,98	6.000,00	3.064,98	77.977,78	87.042,76
6/710000+871000	Kapitaltransfers aus Gemeinde BZ - IVW3		6.000,00	6.000,00		80.207,50	86.207,50
Haushaltsrücklagen/Zahlungsmittelreserven			0,00	0,00	0,00	0,00	0,00
Sonstige Kapitaltransfers und Subventionen			0,00	0,00	0,00	38.535,39	38.535,39
6/710000+300000	Kapitaltransfers von Bund (KIG 2020)					33.200,00	33.200,00
6/710000+307000	Interessentenbeiträge Erhaltungskosten					5.335,39	5.335,39
Darlehen/Innere Darlehen			0,00	0,00	0,00	0,00	0,00
Finanzierungsleasing			0,00	0,00	0,00	0,00	0,00
Veräußerung langfristiges Vermögen und Sonstiges			0,00	0,00	0,00	0,00	0,00
Finanzierungsergebnis 1007100			0,00	0,00	0,00	0,00	0,00
offene Verbindlichkeiten			845,00				
offene Forderungen			0,00				

Vorhaben	Vorhabensbezeichnung		RA 2025	VA 2025	RA - VA	RA Vorjahre	RA Gesamt
Konto	Bezeichnung						
1008163	Straßenbeleuchtung Kirchau 2026 (2025 bis 2027)						
	Auszahlungen - Investitionen - Mittelverwendung		0,00	40.000,00	-40.000,00	0,00	0,00
	Anschaffungs- oder Herstellungskosten		0,00	40.000,00	-40.000,00	0,00	0,00
	5/816300-005000	Straßenbeleuchtung Kirchau		40.000,00	-40.000,00		
	Einzahlungen - Finanzierung - Mittelaufbringung		40.000,00	40.000,00	0,00	0,00	40.000,00
	Mittel aus Geldfluss aus der operativen Gebarung		0,00	0,00	0,00	0,00	0,00
	Bedarfszuweisungen/KTZ		40.000,00	40.000,00	0,00	0,00	40.000,00
	6/816300+871000	Kapitaltransfers aus Gemeinde-Bedarfszuweisungsmitteln	40.000,00	40.000,00			40.000,00
	Haushaltsrücklagen/Zahlungsmittelreserven		0,00	0,00	0,00	0,00	0,00
	Sonstige Kapitaltransfers und Subventionen		0,00	0,00	0,00	0,00	0,00
	Darlehen/Innere Darlehen		0,00	0,00	0,00	0,00	0,00
	Finanzierungsleasing		0,00	0,00	0,00	0,00	0,00
	Veräußerung langfristiges Vermögen und Sonstiges		0,00	0,00	0,00	0,00	0,00
Finanzierungsergebnis 1008163			40.000,00	0,00	40.000,00	0,00	40.000,00
	offene Verbindlichkeiten		0,00				
	offene Forderungen		0,00				

Vorhaben	Vorhabensbezeichnung		RA 2025	VA 2025	RA - VA	RA Vorjahre	RA Gesamt
Konto	Bezeichnung						
1008202	Bauhof Ankauf Hoflader (2023 bis 2025)						
	Geplante Gesamtkosten:	84.615,00					
	Erläuterungen zum Vorhaben:						
	GR Beschluss vom 27.06.2023						
	Auszahlungen - Investitionen - Mittelverwendung		0,00	0,00	0,00	78.777,12	78.777,12
	Anschaffungs- oder Herstellungskosten		0,00	0,00	0,00	78.777,12	78.777,12
	5/820200-040000	Fahrzeuge				78.777,12	78.777,12
	Einzahlungen - Finanzierung - Mittelaufbringung		0,00	0,00	0,00	78.777,12	78.777,12
	Mittel aus Geldfluss aus der operativen Gebarung		0,00	0,00	0,00	38.777,12	38.777,12
	6/900000+829920	Verrechnung zw operativen Gebarung und Bauof				38.777,12	38.777,12
	Bedarfszuweisungen/KTZ		0,00	0,00	0,00	40.000,00	40.000,00
	6/820200+871000	Kapitaltransfers aus Gemeinde-Bedarfszuweisungsmittel				40.000,00	40.000,00
	Haushaltsrücklagen/Zahlungsmittelreserven		0,00	0,00	0,00	0,00	0,00
	Sonstige Kapitaltransfers und Subventionen		0,00	0,00	0,00	0,00	0,00
	Darlehen/Innere Darlehen		0,00	0,00	0,00	0,00	0,00
	Finanzierungsleasing		0,00	0,00	0,00	0,00	0,00
	Veräußerung langfristiges Vermögen und Sonstiges		0,00	0,00	0,00	0,00	0,00
Finanzierungsergebnis 1008202			0,00	0,00	0,00	0,00	0,00
	offene Verbindlichkeiten		0,00				
	offene Forderungen		0,00				

Vorhaben	Vorhabensbezeichnung		RA 2025	VA 2025	RA - VA	RA Vorjahre	RA Gesamt
Konto	Bezeichnung						
1008203	Bauhof Heizungstausch (2025 bis 2026)						
	Auszahlungen - Investitionen - Mittelverwendung		22.111,59	25.000,00	-2.888,41	0,00	22.111,59
	Anschaffungs- oder Herstellungskosten		22.111,59	25.000,00	-2.888,41	0,00	22.111,59
	5/820300-050000	Wärmepumpe	22.111,59	25.000,00	-2.888,41		22.111,59
	Einzahlungen - Finanzierung - Mittelaufbringung		22.111,59	25.000,00	-2.888,41	0,00	22.111,59
	Mittel aus Geldfluss aus der operativen Gebarung		18.247,59	14.800,00	3.447,59	0,00	18.247,59
	6/820300+899010	Entnahmen aus Verrechnungsrücklagen zwischen operativer Gebarung und Bauhof Heizungstausch	18.247,59	14.800,00	3.447,59		18.247,59
	Bedarfszuweisungen/KTZ		864,00	5.000,00	-4.136,00	0,00	864,00
	6/820300+871000	Kapitaltransfer BZ Energie Spar Gemeinde (RU3)	864,00	5.000,00	-4.136,00		864,00
	Haushaltsrücklagen/Zahlungsmittelreserven		0,00	0,00	0,00	0,00	0,00
	Sonstige Kapitaltransfers und Subventionen		3.000,00	5.200,00	-2.200,00	0,00	3.000,00
	6/820300+300000	Kapitaltransfers von Bund (KPC)	3.000,00	5.200,00	-2.200,00		3.000,00
	Darlehen/Innere Darlehen		0,00	0,00	0,00	0,00	0,00
	Finanzierungsleasing		0,00	0,00	0,00	0,00	0,00
	Veräußerung langfristiges Vermögen und Sonstiges		0,00	0,00	0,00	0,00	0,00
Finanzierungsergebnis 1008203			0,00	0,00	0,00	0,00	0,00
	offene Verbindlichkeiten		0,00				
	offene Forderungen		0,00				

Vorhaben	Vorhabensbezeichnung		RA 2025	VA 2025	RA - VA	RA Vorjahre	RA Gesamt
Konto	Bezeichnung						
1008462	Gebäude Kirchau Tausch Heizung (2022 bis 2099)						
	Geplante Gesamtkosten:	38.000,00					
	Auszahlungen - Investitionen - Mittelverwendung		0,00	0,00	0,00	0,00	0,00
	Anschaffungs- oder Herstellungskosten		0,00	0,00	0,00	0,00	0,00
	Einzahlungen - Finanzierung - Mittelaufbringung		0,00	0,00	0,00	0,00	0,00
	Mittel aus Geldfluss aus der operativen Gebarung		0,00	0,00	0,00	0,00	0,00
	Bedarfszuweisungen/KTZ		0,00	0,00	0,00	0,00	0,00
	Haushaltsrücklagen/Zahlungsmittelreserven		0,00	0,00	0,00	0,00	0,00
	Sonstige Kapitaltransfers und Subventionen		0,00	0,00	0,00	0,00	0,00
	Darlehen/Innere Darlehen		0,00	0,00	0,00	0,00	0,00
	Finanzierungsleasing		0,00	0,00	0,00	0,00	0,00
	Veräußerung langfristiges Vermögen und Sonstiges		0,00	0,00	0,00	0,00	0,00
	Finanzierungsergebnis 1008462		0,00	0,00	0,00	0,00	0,00
	offene Verbindlichkeiten		0,00				
	offene Forderungen		0,00				

Salden Finanzierungsergebnisse		RA 2025	VA 2025	RA - VA	RA Vorjahre	RA Gesamt
1001630	FF Warth Ankauf HLF3 (2022 bis 2025)					
	Auszahlungen - Investitionen - Mittelverwendung	0,00	0,00	0,00	561.666,00	561.666,00
	Einzahlungen - Finanzierung - Mittelherkunft	0,00	0,00	0,00	561.666,00	561.666,00
		0,00	0,00	0,00	0,00	0,00
	offene Verbindlichkeiten	0,00				
	offene Forderungen	0,00				
1001631	FF Petersbaumgarten Ankauf HLF2 (2020 bis 2025)					
	Auszahlungen - Investitionen - Mittelverwendung	0,00	0,00	0,00	526.707,76	526.707,76
	Einzahlungen - Finanzierung - Mittelherkunft	0,00	0,00	0,00	526.707,76	526.707,76
		0,00	0,00	0,00	0,00	0,00
	offene Verbindlichkeiten	0,00				
	offene Forderungen	0,00				
1016300	FF Warth Heizungstausch (2024 bis 2025)					
	Auszahlungen - Investitionen - Mittelverwendung	0,00	0,00	0,00	26.801,71	26.801,71
	Einzahlungen - Finanzierung - Mittelherkunft	0,00	0,00	0,00	26.801,71	26.801,71
		0,00	0,00	0,00	0,00	0,00
	offene Verbindlichkeiten	0,00				
	offene Forderungen	0,00				
1016311	FF Petersbaumgarten Heizungsumstellung (2023 bis 2025)					
	Auszahlungen - Investitionen - Mittelverwendung	0,00	0,00	0,00	68.919,61	68.919,61
	Einzahlungen - Finanzierung - Mittelherkunft	0,00	0,00	0,00	68.919,61	68.919,61
		0,00	0,00	0,00	0,00	0,00
	offene Verbindlichkeiten	0,00				
	offene Forderungen	0,00				
1016312	FF Petersbaumgarten Photovoltaikanlage (2023 bis 2025)					
	Auszahlungen - Investitionen - Mittelverwendung	0,00	0,00	0,00	10.892,71	10.892,71
	Einzahlungen - Finanzierung - Mittelherkunft	0,00	0,00	0,00	10.892,71	10.892,71
		0,00	0,00	0,00	0,00	0,00
	offene Verbindlichkeiten	0,00				
	offene Forderungen	0,00				
1016313	FF Petersbaumgarten Ankauf LAST (2025 bis 2027)					
	Auszahlungen - Investitionen - Mittelverwendung	0,00	81.000,00	-81.000,00	0,00	0,00
	Einzahlungen - Finanzierung - Mittelherkunft	70.000,00	81.000,00	-11.000,00	0,00	70.000,00
		70.000,00	0,00	70.000,00	0,00	70.000,00
	offene Verbindlichkeiten	0,00				
	offene Forderungen	0,00				

Salden Finanzierungsergebnisse		RA 2025	VA 2025	RA - VA	RA Vorjahre	RA Gesamt
1024000	Kindergarten Warth Zubau (2023 bis 2026)					
	Auszahlungen - Investitionen - Mittelverwendung	5.033,99	6.600,00	-1.566,01	1.519.833,63	1.524.867,62
	Einzahlungen - Finanzierung - Mittelherkunft	328.684,29	330.300,00	-1.615,71	1.196.183,33	1.524.867,62
		323.650,30	323.700,00	-49,70	-323.650,30	0,00
	offene Verbindlichkeiten	0,00				
	offene Forderungen	0,00				
1002621	Sportplatz Scheiblingkirchen-Warth Photovoltaikanlage (2024 bis 2025)					
	Auszahlungen - Investitionen - Mittelverwendung	0,00	0,00	0,00	45.000,00	45.000,00
	Einzahlungen - Finanzierung - Mittelherkunft	0,00	0,00	0,00	45.000,00	45.000,00
		0,00	0,00	0,00	0,00	0,00
	offene Verbindlichkeiten	0,00				
	offene Forderungen	0,00				
1003210	Musikerheim Heizungstausch (2024 bis 2025)					
	Auszahlungen - Investitionen - Mittelverwendung	0,00	0,00	0,00	20.178,93	20.178,93
	Einzahlungen - Finanzierung - Mittelherkunft	0,00	0,00	0,00	20.178,93	20.178,93
		0,00	0,00	0,00	0,00	0,00
	offene Verbindlichkeiten	0,00				
	offene Forderungen	0,00				
1005100	Arzthaus Heizungstausch (2024 bis 2026)					
	Auszahlungen - Investitionen - Mittelverwendung	0,00	0,00	0,00	35.313,47	35.313,47
	Einzahlungen - Finanzierung - Mittelherkunft	0,00	0,00	0,00	35.313,47	35.313,47
		0,00	0,00	0,00	0,00	0,00
	offene Verbindlichkeiten	0,00				
	offene Forderungen	0,00				
1006122	Stäßenbau (2012 bis 2099)					
	Auszahlungen - Investitionen - Mittelverwendung	82.189,61	258.000,00	-175.810,39	317.036,06	399.225,67
	Einzahlungen - Finanzierung - Mittelherkunft	160.000,00	180.000,00	-20.000,00	371.444,68	531.444,68
		77.810,39	-78.000,00	155.810,39	54.408,62	132.219,01
	offene Verbindlichkeiten	0,00				
	offene Forderungen	0,00				
1006330	Hochwasserschutzmaßnahmen (2019 bis 2099)					
	Auszahlungen - Investitionen - Mittelverwendung	133.830,78	390.000,00	-256.169,22	237.623,80	371.454,58
	Einzahlungen - Finanzierung - Mittelherkunft	159.382,94	392.100,00	-232.717,06	235.500,00	394.882,94
		25.552,16	2.100,00	23.452,16	-2.123,80	23.428,36
	offene Verbindlichkeiten	0,00				
	offene Forderungen	0,00				

Salden Finanzierungsergebnisse		RA 2025	VA 2025	RA - VA	RA Vorjahre	RA Gesamt
1007100	Land- und forstwirtschaftlicher Wegebau (2020 bis 2099)					
	Auszahlungen - Investitionen - Mittelverwendung	26.518,51	26.500,00	18,51	362.074,58	388.593,09
	Einzahlungen - Finanzierung - Mittelherkunft	26.518,51	26.500,00	18,51	362.074,58	388.593,09
		0,00	0,00	0,00	0,00	0,00
	offene Verbindlichkeiten	845,00				
	offene Forderungen	0,00				
1008163	Straßenbeleuchtung Kirchau 2026 (2025 bis 2027)					
	Auszahlungen - Investitionen - Mittelverwendung	0,00	40.000,00	-40.000,00	0,00	0,00
	Einzahlungen - Finanzierung - Mittelherkunft	40.000,00	40.000,00	0,00	0,00	40.000,00
		40.000,00	0,00	40.000,00	0,00	40.000,00
	offene Verbindlichkeiten	0,00				
	offene Forderungen	0,00				
1008202	Bauhof Ankauf Hoflader (2023 bis 2025)					
	Auszahlungen - Investitionen - Mittelverwendung	0,00	0,00	0,00	78.777,12	78.777,12
	Einzahlungen - Finanzierung - Mittelherkunft	0,00	0,00	0,00	78.777,12	78.777,12
		0,00	0,00	0,00	0,00	0,00
	offene Verbindlichkeiten	0,00				
	offene Forderungen	0,00				
1008203	Bauhof Heizungstausch (2025 bis 2026)					
	Auszahlungen - Investitionen - Mittelverwendung	22.111,59	25.000,00	-2.888,41	0,00	22.111,59
	Einzahlungen - Finanzierung - Mittelherkunft	22.111,59	25.000,00	-2.888,41	0,00	22.111,59
		0,00	0,00	0,00	0,00	0,00
	offene Verbindlichkeiten	0,00				
	offene Forderungen	0,00				

Salden Finanzierungsergebnisse		RA 2025	VA 2025	RA - VA	RA Vorjahre	RA Gesamt
1008462	Gebäude Kirchau Tausch Heizung (2022 bis 2099)					
	Auszahlungen - Investitionen - Mittelverwendung	0,00	0,00	0,00	0,00	0,00
	Einzahlungen - Finanzierung - Mittelherkunft	0,00	0,00	0,00	0,00	0,00
		0,00	0,00	0,00	0,00	0,00
	offene Verbindlichkeiten	0,00				
	offene Forderungen	0,00				
Saldo Investive Einzelvorhaben		537.012,85	247.800,00	289.212,85	-271.365,48	265.647,37
	offene Verbindlichkeiten	845,00				
	offene Forderungen	0,00				
Saldo der gesamten Investitionstätigkeit		537.012,85	247.800,00	289.212,85	-271.365,48	265.647,37
	offene Verbindlichkeiten	845,00				
	offene Forderungen	0,00				

Nachweis der sonstigen Investitionen (nur VC 2)

Vorhaben	Vorhabensbezeichnung		RA 2025	VA 2025	RA - VA	RA 2024
Konto	Bezeichnung					
2202400	Sonstige Investitionen bis 2024 (2024 bis 2024)					
	Auszahlungen - Investitionen - Mittelverwendung		0,00	0,00	0,00	146.015,61
	Anschaffungs- oder Herstellungskosten		0,00	0,00	0,00	146.015,61
1/010000-042000	Amtsausstattung					2.599,19
1/031000-070000	Flächenwidmungsplan					16.197,60
1/163100-001000	Unbebaute Grundstücke					3.298,84
1/163100-010000	Gebäude und Bauten (Aufschließungsabgabe Zubau)					4.314,25
1/640000-005000	Anlagen zu Straßenbauten (Verkehrszeichen, Spiegel, Geländer)					5.855,84
1/710000-002000	Straßenbauten (GW 20% Gdebeitrag Errichtungskosten)					80.787,28
1/820000-006000	Sonstige Grundstückseinrichtungen (elektrisches Tor)					3.631,65
1/851000-006000	Sonstige Grundstückseinrichtungen (Tor alte Kläranlage)					4.400,00
1/859000-050000	Sonderanlagen					24.930,96
Finanzierungsergebnis 2202400			0,00	0,00	0,00	-146.015,61
offene Verbindlichkeiten			0,00			
offene Forderungen			0,00			

Vorhaben	Vorhabensbezeichnung		RA 2025	VA 2025	RA - VA	RA 2024
Konto	Bezeichnung					
2202500	Sonstige Investitionen bis 2025 (2025 bis 2025)					
	Auszahlungen - Investitionen - Mittelverwendung		258.460,01	305.200,00	-46.739,99	0,00
	Anschaffungs- oder Herstellungskosten		258.460,01	305.200,00	-46.739,99	0,00
1/010000-000000	Bebaute Grundstücke (Restkaufwert Gemeindeamt)		184.805,69	184.800,00	5,69	
1/010000-050000	Sonderanlagen (Notstromaggregat)			25.000,00	-25.000,00	
1/010000-070000	Aktivierungsfähige Rechte (immaterielle Vermögenswerte)			3.500,00	-3.500,00	
1/031000-070000	Flächenwidmungsplan		16.200,00	19.300,00	-3.100,00	
1/240000-042000	Amts-, Betriebs- und Geschäftsausstattung			3.000,00	-3.000,00	
1/510000-042000	Defibrillator		1.548,00		1.548,00	
1/640000-005000	Anlagen zu Straßenbauten (Verkehrszeichen, Spiegel, Geländer)			1.000,00	-1.000,00	
1/710000-002000	Straßenbauten (GW 20% Gdebeitrag Errichtungskosten)		35.514,94	35.500,00	14,94	
1/815000-006000	Sonstige Grundstückseinrichtungen		916,10	1.500,00	-583,90	
1/849000-010000	Gebäude und Bauten		6.584,71	6.600,00	-15,29	
1/851000-004000	Abwasserbauten und -anlagen (Hausanschlüsse)			5.000,00	-5.000,00	
1/859000-050000	Sonderanlagen		12.890,57	20.000,00	-7.109,43	
Finanzierungsergebnis 2202500			-258.460,01	-305.200,00	46.739,99	0,00
offene Verbindlichkeiten			0,00			
offene Forderungen			0,00			

Nachweis Kundenforderungen

Konto	Bezeichnung	Saldo Brutto 31.12.2024	Saldo Brutto 31.12.2025	Netto	USt
Nicht voranschlagswirksame Gebarung					
0/000000+361900	Seuchenvorsorgeabgabe	367,59	393,09	393,09	0,00
	Summe Nicht voranschlagswirksame Gebarung	367,59	393,09	393,09	0,00
240000 Kindergarten Warth					
2/240000+810000	Beschäftigungsbeiträge	77,50	18,00	15,93	2,07
2/240000+816200	Ersätze Mittagessen	3,80	0,00	0,00	0,00
2/240000+829100	Abfertigungsversicherung Einnahme	10.638,15	11.515,27	11.515,27	0,00
	Summe 240000 Kindergarten Warth	10.719,45	11.533,27	11.531,20	2,07
842000 Waldbesitz (soweit nicht bei 866)					
2/842000+810000	Holzverkauf	0,00	26.715,34	26.715,34	0,00
	Summe 842000 Waldbesitz (soweit nicht bei 866)	0,00	26.715,34	26.715,34	0,00
851000 Betriebe der Abwasserbeseitigung					
2/851000+300000	Kapitaltransfers von Bund (KPC)	153.859,89	137.886,39	137.886,39	0,00
2/851000+307000	Kanaleinmündungs- und Ergänzungsabgabe	0,00	2.168,10	1.971,00	197,10
2/851000+852100	Kanalbenützungsgebühren	9.006,13	11.284,51	10.258,66	1.025,85
	Summe 851000 Betriebe der Abwasserbeseitigung	162.866,02	151.339,00	150.116,05	1.222,95
852000 Betriebe der Müllbeseitigung					
1/852000-722010	Zweckzuschuss Gebührenhaushalt 2024	-129,02	-24,37	-24,37	0,00
2/852000+852000	Abfallwirtschaftsgebühr	1.895,46	2.075,22	1.886,66	188,56
2/852000+852100	Abfallwirtschaftsgebühr Wertmüll	1.689,44	1.689,44	1.535,88	153,56
	Summe 852000 Betriebe der Müllbeseitigung	3.455,88	3.740,29	3.398,17	342,12
852100 Betriebe der Müllbeseitigung					
2/852100+829000	Einnahmen aus Sonder- und Sperrmüll	17,00	0,00	0,00	0,00
2/852100+852000	Abfallwirtschaftsabgabe	582,96	609,10	553,67	55,43
	Summe 852100 Betriebe der Müllbeseitigung	599,96	609,10	553,67	55,43
910000 Geldverkehr					
1/910000-659000	Geldverkehrsspesen	57,65	7,50	7,50	0,00
	Summe 910000 Geldverkehr	57,65	7,50	7,50	0,00
920000 Ausschließliche Gemeindeabgaben					
2/920000+830000	Grundsteuer A (land- und forstwirtschaftliche Betriebe)	98,19	16,15	16,15	0,00
2/920000+831000	Grundsteuer B	1.323,76	2.170,31	2.170,31	0,00

Konto	Bezeichnung	Saldo Brutto 31.12.2024	Saldo Brutto 31.12.2025	Netto	USt
2/920000+833100	Kommunalsteuer	530,13	346,05	346,05	0,00
2/920000+849000	Nebenansprüche (Mahngebühren etc.)	168,29	219,45	219,45	0,00
2/920000+850000	Aufschliessungsbeiträge	560,00	22.690,26	22.690,26	0,00
Summe 920000 Ausschließliche Gemeindeabgaben		2.680,37	25.442,22	25.442,22	0,00
Gesamt		Brutto 31.12.2024	Brutto 31.12.2025	Netto	USt
		180.746,92	219.779,81	218.157,24	1.622,57
		Einnahmen	219.796,68	218.174,11	1.622,57
		Ausgaben	-16,87	-16,87	0,00

Forderungen

Konto	Bezeichnung	Saldo lt. Konto 31.12.2024	Saldo lt. Konto 31.12.2025	Offen	Differenz
230000	Kurzfristige Forderungen aus Lieferungen und Leistungen	360,79	27.102,06	27.102,06	0,00
231000	Langfristige Forderungen aus Lieferungen und Leistungen	10.638,15	11.515,27	11.515,27	0,00
233000	Forderungen aus Abgaben	15.888,09	43.276,09	43.276,09	0,00
284000	Forderungen aus Kaptialtransfer	153.859,89	137.886,39	137.886,39	0,00
Summe		180.746,92	219.779,81	219.779,81	0,00

Forderungen nach Vorhabenscode

Konto	Bezeichnung	ohne Vorhabenscode	mit Vorhabenscode 1	mit Vorhabencodes 2 - 5	VUG	USt	Gesamt
230000	Kurzfristige Forderungen aus Lieferungen und Leistungen	26.706,90	0,00	0,00	393,09	2,07	27.102,06
231000	Langfristige Forderungen aus Lieferungen und Leistungen	11.515,27	0,00	0,00	0,00	0,00	11.515,27
233000	Forderungen aus Abgaben	41.655,59	0,00	0,00	0,00	1.620,50	43.276,09
284000	Forderungen aus Kaptialtransfer	137.886,39	0,00	0,00	0,00	0,00	137.886,39
Summe		217.764,15	0,00	0,00	393,09	1.622,57	219.779,81

Nachweis Lieferantenverbindlichkeiten

Konto	Bezeichnung	Saldo Brutto 31.12.2024	Saldo Brutto 31.12.2025	Netto	USt
010000	Zentralamt				
1/010000-630000	Postdienste	0,00	127,20	127,20	0,00
1/010000-728000	Entgelte für sonstige Leistungen (Gemdat, Kommunalent, BRZ, hpc,...)	52,36	223,84	208,91	14,93
	Summe 010000 Zentralamt	52,36	351,04	336,11	14,93
062000	Ehrungen und Auszeichnungen				
1/062000-728000	Ehrungen und Auszeichnungen	35,94	0,00	0,00	0,00
	Summe 062000 Ehrungen und Auszeichnungen	35,94	0,00	0,00	0,00
132000	Gesundheitspolizei				
1/132000-728000	Totenbeschauegebühren	0,00	150,00	150,00	0,00
	Summe 132000 Gesundheitspolizei	0,00	150,00	150,00	0,00
163000	FF Warth				
1/163000-670000	Versicherungen	0,00	606,13	606,13	0,00
	Summe 163000 FF Warth	0,00	606,13	606,13	0,00
163100	FF Petersbaumgarten				
1/163100-670000	Versicherungen	0,00	642,47	642,47	0,00
	Summe 163100 FF Petersbaumgarten	0,00	642,47	642,47	0,00
163200	FF Grimmenstein-Kirchau				
1/163200-670000	Versicherungen	0,00	1.107,29	1.107,29	0,00
	Summe 163200 FF Grimmenstein-Kirchau	0,00	1.107,29	1.107,29	0,00
240000	Kindergarten Warth				
1/240000-430000	Lebensmittel	91,51	88,38	80,35	8,03
1/240000-454000	Reinigungsmittel	0,00	18,24	15,20	3,04
1/240000-670000	Versicherungen	0,00	855,42	855,42	0,00
1/240000-728000	Entgelte für sonstige Leistungen (Mittagessen)	440,70	442,80	402,55	40,25
5/240000-010000	Gebäude Zubau, Photovoltaikanlage, Nahwärmeanschluss	-40,68	0,00	0,00	0,00
	Summe 240000 Kindergarten Warth	491,53	1.404,84	1.353,52	51,32
240100	Kindergarten Haßbach				
1/240100-430000	Lebensmittel	0,00	10,98	9,22	1,76
1/240100-454000	Reinigungsmittel	21,76	0,00	0,00	0,00
1/240100-600000	Energiebezüge (Strom)	0,00	231,65	193,04	38,61
1/240100-600100	Energiebezüge (Beheizung)	0,00	694,93	579,11	115,82

Konto	Bezeichnung	Saldo Brutto 31.12.2024	Saldo Brutto 31.12.2025	Netto	USt
1/240100-670000	Versicherungen	0,00	1.183,19	1.183,19	0,00
	Summe 240100 Kindergarten Haßbach	21,76	2.120,75	1.964,56	156,19
265000	Tennisplätze und -hallen				
1/265000-670000	Versicherung Clubhaus	0,00	271,81	271,81	0,00
	Summe 265000 Tennisplätze und -hallen	0,00	271,81	271,81	0,00
321000	Einrichtungen der Musikpflege				
1/321000-670000	Versicherungen	0,00	404,09	404,09	0,00
	Summe 321000 Einrichtungen der Musikpflege	0,00	404,09	404,09	0,00
390000	Kirchliche Angelegenheiten				
1/390000-729000	Sonstige Aufwendungen (Kirchen/Kapellen)	0,00	153,35	153,35	0,00
	Summe 390000 Kirchliche Angelegenheiten	0,00	153,35	153,35	0,00
510000	Medizinische Bereichversorgung				
1/510000-670000	Versicherungen	0,00	649,74	649,74	0,00
	Summe 510000 Medizinische Bereichversorgung	0,00	649,74	649,74	0,00
612000	Gemeindestraßen				
1/612000-455000	Streumaterial inkl Transport	0,00	232,32	232,32	0,00
1/612000-728000	Entgelt für sonstige Leistungen (Winterdienst)	2.328,10	8.933,52	8.933,52	0,00
	Summe 612000 Gemeindestraßen	2.328,10	9.165,84	9.165,84	0,00
710000	Land- und forstwirtschaftlicher Wegebau				
5/710000-002000	Güterwegebau	0,00	845,00	845,00	0,00
	Summe 710000 Land- und forstwirtschaftlicher Wegebau	0,00	845,00	845,00	0,00
771000	Maßnahmen zur Förderung des Tourismus				
1/771000-457000	Regionsbücher	797,94	0,00	0,00	0,00
	Summe 771000 Maßnahmen zur Förderung des Tourismus	797,94	0,00	0,00	0,00
815000	Park- und Gartenanlagen, Kinderspielplätze				
1/815000-459000	Sonstige Verbrauchsgüter	0,00	280,80	280,80	0,00
	Summe 815000 Park- und Gartenanlagen, Kinderspielplätze	0,00	280,80	280,80	0,00
817000	Friedhöfe und Einsegnungshallen				
1/817000-728000	Entgelte für sonstige Leistungen (Graböffnung)	1.274,40	0,00	0,00	0,00
	Summe 817000 Friedhöfe und Einsegnungshallen	1.274,40	0,00	0,00	0,00

Rechnungsabschluss 2025

Marktgemeinde Warth

Nachweis Lieferantenverbindlichkeiten

Konto	Bezeichnung	Saldo Brutto 31.12.2024	Saldo Brutto 31.12.2025	Netto	USt
820000	Wirtschaftshöfe				
1/820000-452000	Treibstoffe	175,75	400,03	380,03	20,00
1/820000-600100	Energiebezüge - Gasheizung	618,00	0,00	0,00	0,00
1/820000-670000	Versicherungen	0,00	688,99	688,99	0,00
	Summe 820000 Wirtschaftshöfe	793,75	1.089,02	1.069,02	20,00
846000	Gebäude Kirchau				
1/846000-670000	Versicherungen	0,00	963,71	963,71	0,00
	Summe 846000 Gebäude Kirchau	0,00	963,71	963,71	0,00
851000	Betriebe der Abwasserbeseitigung				
1/851000-670000	Versicherungen	0,00	569,31	569,31	0,00
	Summe 851000 Betriebe der Abwasserbeseitigung	0,00	569,31	569,31	0,00
852000	Betriebe der Müllbeseitigung				
1/852000-400000	Geringwertige Wirtschaftsgüter (Mülltonnen)	1.500,00	0,00	0,00	0,00
	Summe 852000 Betriebe der Müllbeseitigung	1.500,00	0,00	0,00	0,00
	Gesamt	Brutto	Brutto	Netto	USt
		31.12.2024	31.12.2025		
		7.295,78	20.775,19	20.532,75	242,44
		Ausgaben	20.775,19	20.532,75	242,44
		Einnahmen	0,00	0,00	0,00

Verbindlichkeiten

Konto	Bezeichnung	Saldo lt. Konto 31.12.2024	Saldo lt. Konto 31.12.2025	Offen	Differenz
331000	Kurzfristige Verbindlichkeiten aus Lieferungen und Leistungen	7.295,78	20.775,19	20.775,19	0,00
332000	Langfristige Verbindlichkeiten aus Lieferungen und Leistungen	0,00	0,00	0,00	0,00
333000	Kurzfristige Verbindlichkeiten aus Abgaben	0,00	0,00	0,00	0,00
Summe		7.295,78	20.775,19	20.775,19	0,00

Verbindlichkeiten nach Vorhabenscode

Konto	Bezeichnung	ohne	mit	mit Vorhabencodes	VUG	USt	Gesamt
		Vorhabenscode	Vorhabenscode 1	2 - 5			
331000	Kurzfristige Verbindlichkeiten aus Lieferungen und Leistungen	19.687,75	845,00	0,00	0,00	242,44	20.775,19
332000	Langfristige Verbindlichkeiten aus Lieferungen und Leistungen	0,00	0,00	0,00	0,00	0,00	0,00
333000	Kurzfristige Verbindlichkeiten aus Abgaben	0,00	0,00	0,00	0,00	0,00	0,00
Summe		19.687,75	845,00	0,00	0,00	242,44	20.775,19

Nachweis über Transferzahlungen (Anlage 6a)

Haushaltskonto	Bezeichnung Ansatz	Bezeichnung Post	Summe Einzahlungen	Summe Auszahlungen
Transferzahlungen von/an Bund, Bundesfonds, Bundeskammern				
Gesamtsumme Transferzahlungen von/an Bund, Bundesfonds, Bundeskammern			1.735.122,97	5.610,00
Summe Kapitaltransfers			47.756,44	0,00
Summe Transfers			1.687.366,53	5.610,00
2/710000+860000	Land- und forstwirtschaftlicher Wegebau	Transfer von Bund (Unwetter)	4.417,95	
2/851000+300000	Betriebe der Abwasserbeseitigung	Kapitaltransfers von Bund (KPC)	15.973,50	
2/851000+860000	Betriebe der Abwasserbeseitigung	Transfers (Zuschüsse) von Bund (KPC)	16.314,67	
2/925000+859400	Ertragsanteile an gemeinschaftl. Bundesabgaben	Abgabenertragsanteile	1.577.972,91	
2/941000+860000	Sonst. Finanzzuw. nach dem Fag	Lfde Transferzahlung von Bund (Strukturhilfe)	46.499,00	
2/941000+860100	Sonst. Finanzzuw. nach dem Fag	Transfers von Bund (Liquidität)	42.162,00	
6/240000+300000	Kindergarten Warth	Kapitaltransfers von Bund (KPC)	2.400,00	
6/633000+300742	Wildbachverbauung	Kapitaltransfers von Bund, Bundesfonds und Bundeskammern (KIP 2025)	26.382,94	
6/820300+300000	Wirtschaftshöfe	Kapitaltransfers von Bund (KPC)	3.000,00	
1/633000-750000	Wildbachverbauung	Transfer an Bund		5.610,00

Haushaltskonto	Bezeichnung Ansatz	Bezeichnung Post	Summe Einzahlungen	Summe Auszahlungen
Transferzahlungen von/an Länder, Landesfonds, Landeskammern				
Gesamtsumme Transferzahlungen von/an Länder, Landesfonds, Landeskammern			876.544,20	351.937,44
Summe Kapitaltransfers			280.764,98	0,00
Summe Transfers			595.779,22	351.937,44
2/010000+861100	Zentralamt	Zinsenzuschuss - Transfer von Land	778,87	
2/163000+861000	FF Warth	Zinsenzuschuss - Transfer von Land	5.123,73	
2/163100+861000	FF Petersbaumgarten	Zinsenzuschuss - Transfer von Land	4.455,86	
2/240000+861000	Kindergarten Warth	Transfers von Land (Ferienbetrieb, Personal-Kind-Schlüssel)	6.400,00	
2/240000+861100	Kindergarten Warth	Zinsenzuschuss - Transfer von Land	4.810,12	
2/240000+861200	Kindergarten Warth	Zinsenzuschuss - Transfer von Land KIGA Fonds	55.470,25	
2/240000+861300	Kindergarten Warth	Transfers von Ländern (Zukunftsfonds)	79.127,91	
2/240100+861300	Kindergarten Haßbach	Transfers von Ländern (Zukunftsfonds)	10.000,00	
2/419000+861000	Sonstige Einrichtungen und Maßnahmen	Sozialhilfe-Umlage (Gutschrift)	41.942,84	
2/512000+861000	Sonstige medizinische Beratung und Betreuung	Transfer NÖ Gesundheits- und Sozialfonds	1.025,00	
2/562000+861000	Sprengelbeiträge	Transfers von Ländern, Landesfonds und Landeskammern	5.599,30	
2/921000+861000	Zwischen Ländern und Gemeinden geteilte Ababen	Transfers von Ländern, Landesfonds und Landeskammern (Wetterterminalabgabe, Bundesautomaten)	7.834,19	
2/921000+861100	Zwischen Ländern und Gemeinden geteilte Ababen	Ersatzzahlung Nächtigungstaxe (Grundlage NÖ TourG 2023)	2.725,75	
2/940000+861000	Bedarfszuweisungen	Bedarfszuweisungen	108.621,40	
6/163130+871000	FF Petersbaumgarten	Kapitaltransfers aus Gemeinde-Bedarfszuweisungsmitteln	50.000,00	
6/240000+301000	Kindergarten Warth	Kapitaltransfers von Ländern, Landesfonds und Landeskammern	271.700,00	
6/510000+871000	Medizinische Bereichversorgung	Kapitaltransfers BZ Energie-Spar-Gemeinde Heizungsanlage (RU3)	5.000,00	
6/612200+871000	Straßenbau	Kapitaltransfer aus Gemeinde BZ	160.000,00	
6/710000+301000	Land- und forstwirtschaftlicher Wegebau	Kapitaltransfers von Ländern, Landesfonds und Landeskammern	9.064,98	
6/710000+871000	Land- und forstwirtschaftlicher Wegebau	Kapitaltransfers aus Gemeinde BZ - IVW3	6.000,00	
6/816300+871000	Öffentliche Beleuchtung (Straßenbeleuchtung Kirchau 2025)	Kapitaltransfers aus Gemeinde-Bedarfszuweisungsmitteln	40.000,00	
6/820300+871000	Wirtschaftshöfe	Kapitaltransfer BZ Energie Spar Gemeinde (RU3)	864,00	
1/220000-751000	Berufsbildende Pflichtschulen	Berufsschülerhaltungsbeitrag		12.075,00
1/419000-751100	Sonstige Einrichtungen und Maßnahmen	Sozialhilfe-Umlage nach der Finanzkraft		279.898,70
1/439000-751000	Sonstige Einrichtungen und Maßnahmen	Kinder- und Jugendhilfe-Umlage		53.055,04
1/510000-751000	Medizinische Bereichversorgung	Beitrag an Pensionsverband		6.908,70

Haushaltskonto	Bezeichnung Ansatz	Bezeichnung Post	Summe Einzahlungen	Summe Auszahlungen
Transferzahlungen von/an Gemeinden, Gemeindeverbände, Gemeindefonds				
Gesamtsumme Transferzahlungen von/an Gemeinden, Gemeindeverbände, Gemeindefonds			202,97	1.032.552,28
Summe Kapitaltransfers			0,00	0,00
Summe Transfers			202,97	1.032.552,28
2/817000+862000	Friedhöfe und Einsegnungshallen	Friedhofsverwaltungsgemeinschaft Scheiblingkirchen-Thernberg	202,97	
1/022000-752000	Standesamt	Standesamts- und Staatsbürgerschaftsbeitrag		34.021,17
1/211000-752000	Volksschule	Schulumlage Volksschule Scheiblingkirchen		108.645,18
1/211000-752200	Volksschule	Schulumlage Volksschule Pitten		2.350,00
1/212000-752000	Neue Mittelschulen	Schulumlage MS Scheiblingkirchen		198.205,34
1/212000-752200	Neue Mittelschulen	Schulumlage MS Neunkirchen		4.713,72
1/212000-752400	Neue Mittelschulen	Schulumlage MS Edlitz		2.000,00
1/213000-752200	Sonderschulen	Schulumlage Sonderschule Ternitz		8.600,00
1/214000-752000	Schulen der Polytechnischen Lehrgänge	Schulumlage Poly Aspang		1.838,29
1/214000-752300	Schulen der Polytechnischen Lehrgänge	Schulumlage Poly Krumbach		66,52
1/320000-752000	Ausbildung in Musik und darstellender Kunst	Umlage von Paradis Musikschule Warth-Bromberg-Schblgk		94.025,85
1/562000-752000	Sprengelbeiträge	Nökas (Zweckaufand)		478.268,23
1/562100-752000	Sprengelbeiträge	NÖKAS (Verwaltungsaufwand)		22,81
1/631000-752000	Konkurrenzwässer	Transfer an Pitten Wasserverband		8.595,86
1/631000-752200	Konkurrenzwässer	Transfer Pitten Wasserverband (Rückhaltebecken)		10.224,40
1/852000-755000	Betriebe der Müllbeseitigung	Beitrag an Abfallwirtschaftsverband Verbandsbeitrag		9.275,00
1/852000-755200	Betriebe der Müllbeseitigung	Beitrag Abfallwirtschaftsverband Kosten kompost. Abfälle		18.691,20
1/852000-755300	Betriebe der Müllbeseitigung	Beitrag an Abfallwirtschaftsverband Kosten Restmüll		27.038,71
1/852000-755400	Betriebe der Müllbeseitigung	Beitrag Wertstoffsammelzentrum		25.970,00
Transferzahlungen von/an Sozialversicherungsträger				
Gesamtsumme Transferzahlungen von/an Sozialversicherungsträger			0,00	0,00
Summe Kapitaltransfers			0,00	0,00
Summe Transfers			0,00	0,00

Haushaltskonto	Bezeichnung Ansatz	Bezeichnung Post	Summe Einzahlungen	Summe Auszahlungen
Transferzahlungen von/an sonst. Träger des öffentlichen Rechts				
Gesamtsumme Transferzahlungen von/an sonst. Träger des öffentlichen Rechts			0,00	15.623,46
Summe Kapitaltransfers			0,00	0,00
Summe Transfers			0,00	15.623,46
1/163000-754000	FF Warth	Subventionen		5.126,85
1/163100-754000	FF Petersbaumgarten	Subvention		4.835,23
1/163200-754000	FF Grimmenstein-Kirchau	Subvention		3.737,12
1/163400-754000	FF Penk-Altendorf	Subvention		1.249,33
1/163500-754000	FF Allgemein	Alarmzentrale		674,93
Gesamtsumme			2.611.870,14	1.405.723,18

Nachweis über Haushaltsrücklagen und
Zahlungsmittelreserven (Anlage 6b)

Haushaltsrücklagen			Rücklagenstand			Rücklagenstand	Zahlungsmittelreserven		
Nr.	Verwendungszweck	Ansatz	31.12.2024	Zuführungen	Entnahmen	31.12.2025	31.12.2024	31.12.2025	Konto-/Sparbuchnummer
8/9990934/00001	Sparbuch 32.425.373 Rücklage Kriegerdenkmal Kirchau	362000	2.057,22	192,42	255,12	1.994,52	2.057,22	1.994,52	ZW 801 294801 AT69 3219 5000 3552 5377
8/9990934/00002	Sparbuch 32.426.496 Rücklage Kriegerdenkmal Haßbach	362000	2.919,07	156,17	85,00	2.990,24	2.919,07	2.990,24	ZW 802 294802 AT88 3219 5000 3552 6490
8/9990934/00003	Rücklage Kanalsanierung	851000	40.851,31	789,51		41.640,82	40.851,31	41.640,82	ZW 803 294803 AT86 3219 5000 3662 1365
8/9990934/00006	Sparbuch BGM Rücklage	000000	15.270,63	15.124,55	14.519,42	15.875,76	15.270,63	15.875,76	ZW 7 294807 AT46 3219 5000 3559 0975
8/9990934/00008	Sparbuch für soziale Hilfen	441000	0,00	6.124,82	1.548,00	4.576,82	0,00	4.576,82	ZW 808 294808 AT55 3219 5000 4020 7334
8/9990934/00009	Sparbuch für Kindergarten Warth	240000	0,00	1.785,52	1.019,15	766,37	0,00	766,37	ZW 809 294809 AT33 3219 5000 4021 0155
Zweckgebundene Haushaltsrücklagen			61.098,23	24.172,99	17.426,69	67.844,53	61.098,23	67.844,53	
8/9990935/00001	Rücklage aus 30% des Eröffnungsbilanzsaldos	912000	2.701.105,03			2.701.105,03			
Allgemeine Haushaltsrücklagen			2.701.105,03	0,00	0,00	2.701.105,03	0,00	0,00	
8/9997935/00001	Haushaltspotential Rücklage	990000	581.616,80		285.470,24	296.146,56			
Rücklagen ohne Zahlungsmittelreserven			581.616,80	0,00	285.470,24	296.146,56	0,00	0,00	
Gesamtsummen			3.343.820,06	24.172,99	302.896,93	3.065.096,12	61.098,23	67.844,53	

Einzelnachweis über Finanzschulden und Schuldendienst
(Anlage 6c)

Kontonummer Darlehensnr.	Ansatz	Darlehensgeber/Staat Aktenzahl	Verwendungszweck Genehmigungsdatum/-vermerk	Beschluss- Datum	Zinssatz	Währung	Laufzeit
						Zinsindikator	
1. Darlehen für Investitionszwecke							
1.1. ... von Trägern des öffentlichen Rechts							
1.1.1. ... von Bund, Bundesfonds, Bundeskammern							
1.1.2. ... von Ländern, Landesfonds, Landeskammern							
10002 10031	859900	Land NÖ - ABT. Wasserbau/AT 602 501 132	KANALBAU ABA BA 04 Warth-HB, Rückzahlung ab 2029 16.05.2007/2002	Kapitalisierung WWF	1,000%	EUR	01.01.2007 - 31.12.2033
10002 10034	851000	Land NÖ - ABT. Wasserbau/AT 602 524 019	ABA BA 06 Thann/Buchberg/Laa, Rückzahlung ab 2037	Betriebe der Abwasserbeseitigung	1,000%	EUR	01.01.2012 - 31.12.2038
10002 10034	859900	Land NÖ - ABT. Wasserbau/AT 602 524 019	ABA BA 06 Thann/Buchberg/Laa, Rückzahlung ab 2037	Kapitalisierung WWF	1,000%	EUR	01.01.2012 - 31.12.2038
10006 10262	846000	Amt der Niederösterreichischen Landesregierung Wohnba 7-320-767002	WOHNUNG KIRCHAU /WOHNBAUFÖRDERUNG	Gebäude Kirchau	1,000%	EUR	01.01.2002 - 31.12.2036
1.1.3. ... von Gemeinden, Gemeindeverbänden, Gemeindefonds							
1.1.4. ... von Sozialversicherungsträgern							
1.1.5. ... von sonstigen Trägern des öffentlichen Rechts							
1.2. ... von Beteiligungen der Gebietskörperschaft (ohne Finanzunternehmungen)							
1.3. ... von Unternehmen (ohne Beteiligungen und ohne Finanzunternehmungen)							
1.4. ... von Finanzunternehmen							
1.4.1. ... von Finanzunternehmen im Inland							
10009 2	240000	Raiffeisenbank Region Wiener Alpen eGen/AT 47-0550.0673	Kindergarten Neubau /3% Zinsenzuschuss NÖ Ldsreg	27.04.2010 Kindergarten Warth	3,389%	EUR	01.01.2010 - 31.12.2025
10009 2	240000	Raiffeisenbank Region Wiener Alpen eGen/AT 47-0550.0673	Kindergarten Neubau /3% Zinsenzuschuss NÖ Ldsreg	27.04.2010 Kindergarten Warth	3,389%	EUR	01.01.2010 - 31.12.2025
10009 7	851000	Raiffeisenbank Region Wiener Alpen eGen/AT 51-0550.0673	ABA BA 06 Thann/Buchberg/Laa, und Bundeszuschuss	13.10.2011 Betriebe der Abwasserbeseitigung	2,986%	EUR	01.01.2011 - 31.12.2037
10009 8	851000	Raiffeisenbank Region Wiener Alpen eGen/AT 52-0550.0673	ABA BA 07 Auweg, Wald-, Wiesen- und, Flurgasse	22.10.2015 Betriebe der Abwasserbeseitigung	2,956%	EUR	01.01.2015 - 31.12.2041

Kontonummer Darlehensnr.	Darlehenshöhe Gesamt	Buchwert 31.12.2024	Zugang	Tilgung	Zinsen	Summe Schuldendienst	Schuldendienst- ersätze	Buchwert 31.12.2025	Kursgewinn/ -verlust	Buchwert inkl. KG/KV	Netto Schuldendienst
10002 10031	201.002,53	201.002,53						201.002,53		201.002,53	
10002 10034	24.945,01	13.047,00						13.047,00		13.047,00	
10002 10034	24.945,01	86.225,86						86.225,86		86.225,86	
10006 10262	40.700,00	29.569,19		1.029,51	293,13	1.322,64		28.539,68		28.539,68	1.322,64
10009 2	468.400,00						809,70				-809,70
10009 2	468.400,00	25.361,27		25.361,27	766,70	26.127,97	129,68				25.998,29
10009 7	541.000,00	232.628,67		17.894,52	7.424,53	25.319,05		214.734,15		214.734,15	25.319,05
10009 8	170.000,00	88.644,75		5.540,30	2.812,54	8.352,84		83.104,45		83.104,45	8.352,84

Kontonummer Darlehensnr.	Ansatz	Darlehensgeber/Staat Aktenzahl	Verwendungszweck Genehmigungsdatum/-vermerk	Beschluss- Datum	Zinssatz Zinsindikator	Währung	Laufzeit
10009 12	851000	Raiffeisenbank Region Wiener Alpen eGen/AT 56-0550.0673	ABA BA04 (Kirchau,Kulm,Haßbach), Leitungsinformationssystem	30.09.2019 ABA BA04 (Kirchau,Kulm,Haßbach)	2,986%	EUR	01.01.2019 - 30.06.2029
10009 13	163100	Raiffeisenbank Region Wiener Alpen eGen/AT 57-0550.0673	FF Petersbaumgarten Ankauf HLF 2 15.03.2022	30.09.2021 FF Petersbaumgarten Ankauf HLF 2	3,059%	EUR	30.09.2021 - 31.03.2037
10009 14	163000	Raiffeisenbank Region Wiener Alpen eGen/AT 58-0550.0673	FF Warth Ankauf HLF3 03.05.2023/Amt der NÖ Ldsreg, IVW3	13.03.2023 FF Warth Ankauf HLF3	2,599%	EUR	01.01.2022 - 31.10.2038
10009 15	240000	Raiffeisenbank Region Wiener Alpen eGen/AT 5102-0550.0673	Kindergarten Warth Zubau	14.05.2024 Kindergarten Warth Zubau	3,250%	EUR	01.07.2023 - 01.09.2049
10009 16	633000	Raiffeisenbank Region Wiener Alpen eGen/AT 5101-0550.0673	Hochwasserschutz Laaergraben Teilprojekt I	14.05.2024 Hochwasserschutzmaßnah men	3,250%	EUR	01.01.2021 - 30.09.2045
10009 21	010000	Raiffeisenbank Region Wiener Alpen eGen/AT 40-0550.0673	Ortszentrum - Transferzahlung Terra /3% Zinsenzuschuß NÖ LdsReg	Zentralamt	2,939%	EUR	01.01.2008 - 31.12.2025
10009 161	851000	Raiffeisenbank Region Wiener Alpen eGen/AT 36-0550.0673	KANALBAU	Betriebe der Abwasserbeseitigung	2,689%	EUR	01.01.2010 - 31.12.2030
10009 261	846000	Raiffeisenbank Region Wiener Alpen eGen/AT 34-0550.0673	ERRICHTG WOHNUNG KIRCHAU	Gebäude Kirchau	3,286%	EUR	01.01.2004 - 31.12.2028
10009 10232	851000	Raiffeisenbank Region Wiener Alpen eGen/AT 28-0550.0673	KANALBAU ABA WA BA 04, Warth-HB /VORMALS 7/0022/10/0000	Betriebe der Abwasserbeseitigung	3,216%	EUR	01.01.2002 - 31.12.2029

1.4.2. ... von Finanzunternehmen im Ausland

1.5. ... von Sonstigen

Zwischensumme**2. Finanzschulden für den laufenden Aufwand**

2.1. ... von Trägern des öffentlichen Rechts

2.1.1. ... von Bund, Bundesfonds, Bundeskammern

2.1.2. ... von Ländern, Landesfonds, Landeskammern

2.1.3. ... von Gemeinden, Gemeindeverbänden, Gemeindefonds

2.1.4. ... von Sozialversicherungsträgern

2.1.5. ... von sonstigen Trägern des öffentlichen Rechts

Kontonummer Darlehensnr.	Darlehenshöhe Gesamt	Buchwert 31.12.2024	Zugang	Tilgung	Zinsen	Summe Schuldendienst	Schuldendienst- ersätze	Buchwert 31.12.2025	Kursgewinn/ -verlust	Buchwert inkl. KG/KV	Netto Schuldendienst
10009 12	55.500,00	22.736,55		5.161,46	700,19	5.861,65		17.575,09		17.575,09	5.861,65
10009 13	367.200,00	185.525,41		14.842,04	6.747,41	21.589,45	4.455,86	170.683,37		170.683,37	17.133,59
10009 14	391.000,00	209.655,93		26.066,66	6.613,81	32.680,47	5.123,73	183.589,27		183.589,27	27.556,74
10009 15	1.193.800,00	1.193.800,00		47.752,00	37.608,09	85.360,09	59.340,99	1.146.048,00		1.146.048,00	26.019,10
10009 16	368.500,00	235.500,00	133.000,00		10.139,19	10.139,19		368.500,00		368.500,00	10.139,19
10009 21	824.000,00	44.784,10		44.784,10	1.203,28	45.987,38	778,87				45.208,51
10009 161	197.000,00	81.125,00		14.750,00	2.718,56	17.468,56		66.375,00		66.375,00	17.468,56
10009 261	10.200,00	2.198,20		520,58	74,73	595,31		1.677,62		1.677,62	595,31
10009 10232	690.000,00	124.200,00		27.600,00	3.748,67	31.348,67		96.600,00		96.600,00	31.348,67
		2.776.004,46	133.000,00	231.302,44	80.850,83	312.153,27	70.638,83	2.677.702,02	0,00	2.677.702,02	241.514,44

Kontonummer Darlehensnr.	Ansatz	Darlehensgeber/Staat Aktenzahl	Verwendungszweck Genehmigungsdatum/-vermerk	Beschluss- Datum	Zinssatz Zinsindikator	Währung	Laufzeit
2.2.			... von Beteiligungen der Gebietskörperschaft (ohne Finanzunternehmungen)				
2.3.			... von Unternehmen (ohne Beteiligungen und ohne Finanzunternehmungen)				
2.4.			... von Finanzunternehmen				
2.4.1.			... von Finanzunternehmen im Inland				
2.4.2.			... von Finanzunternehmen im Ausland				
2.5.			... von Sonstigen				

Zwischensumme**SUMME (1 und 2)**

Davon ohne Quasi-KG *)

Davon Quasi-KG *)

*) Quasi-Kapitalgesellschaften außerhalb des Sektors Staat gemäß ESVG (Ansatz 85-86).

Kontonummer Darlehensnr.	Darlehenshöhe Gesamt	Buchwert 31.12.2024	Zugang	Tilgung	Zinsen	Summe Schuldendienst	Schuldendienst- ersätze	Buchwert 31.12.2025	Kursgewinn/ -verlust	Buchwert inkl. KG/KV	Netto Schuldendienst
		0,00	0,00	0,00	0,00	0,00	0,00	0,00	0,00	0,00	0,00
		2.776.004,46	133.000,00	231.302,44	80.850,83	312.153,27	70.638,83	2.677.702,02	0,00	2.677.702,02	241.514,44
		1.926.394,10	133.000,00	160.356,16	63.446,34	223.802,50	70.638,83	1.899.037,94	0,00	1.899.037,94	153.163,67
		849.610,36	0,00	70.946,28	17.404,49	88.350,77	0,00	778.664,08	0,00	778.664,08	88.350,77

Nachweis über haushaltsinterne Vergütungen (Anlage 6f)

Gruppenebene		Erträge	Aufwendungen
0	Vertretungskörper und allgemeine Verwaltung	22.118,66	0,00
1	Öffentliche Ordnung und Sicherheit	0,00	0,00
2	Unterricht, Erziehung, Sport und Wissenschaft	0,00	0,00
3	Kunst, Kultur und Kultus	0,00	0,00
4	Soziale Wohlfahrt und Wohnbauförderung	0,00	0,00
5	Gesundheit	0,00	0,00
6	Straßen- und Wasserbau, Verkehr	0,00	0,00
7	Wirtschaftsförderung	0,00	0,00
8	Dienstleistungen	0,00	22.118,66
9	Finanzwirtschaft	0,00	0,00
Summe		22.118,66	22.118,66
Nicht voranschlagswirksame Gebarung		Mittelaufbringung	Mittelverwendung
270	Finanzamt Vorsteuerbeträge (nicht voranschlagswirksame Gebarung)	0,00	0,00
360	Umsatzsteuer (nicht voranschlagswirksame Gebarung)	0,00	0,00
Summe		0,00	0,00

Anlagenspiegel nach Ansatz (Anlage 6g)

MVAG	Ansatz	Bezeichnung	Buchwert 31.12.2024	Zugänge/ + Umbuchungen -	Abgänge/ -	Wertaufholung+/ Wertminderung-	Abschreibung	Buchwert 31.12.2025
1010	Immaterielle Vermögenswerte		191.319,92	16.200,00	0,00	0,00	10.244,75	197.275,17
	010000	Zentralamt						
	031000	Amt für Raumordnung und Raumplanung	82.914,48	16.200,00			4.685,50	94.428,98
	851000	Betriebe der Abwasserbeseitigung	108.405,44				5.559,25	102.846,19
1021	Grundstücke, Grundstückseinrichtungen und Infrastruktur		7.659.566,16	145.984,16	0,00	0,00	329.016,71	7.476.533,61
	010000	Zentralamt	112.871,09					112.871,09
	163000	FF Warth	31.551,25					31.551,25
	163100	FF Petersbaumgarten	3.298,84					3.298,84
	240000	Kindergarten Warth	106.489,18					106.489,18
	240100	Kindergarten Haßbach	41.316,13					41.316,13
	262000	Sportplätze	91.223,28					91.223,28
	265000	Tennisplätze und -hallen	83.647,50					83.647,50
	362000	Denkmalpflege	26,00					26,00
	390000	Kirchliche Angelegenheiten	6.928,25					6.928,25
	510000	Medizinische Bereichversorgung	20.985,25					20.985,25
	612000	Gemeindestraßen	2.071.034,10	82.189,61			97.136,11	2.056.087,60
	612200	Straßenbau	24.760,73				868,80	23.891,93
	640000	Einrichtungen und Maßnahmen nach der STVO	42.438,89				3.362,52	39.076,37
	710000	Land- und forstwirtschaftlicher Wegebau	3.591.187,57	62.878,45			212.794,44	3.441.271,58
	771000	Maßnahmen zur Förderung des Tourismus	7.300,20				1.040,14	6.260,06
	815000	Park- und Gartenanlagen, Kinderspielplätze	62.011,85	916,10			1.830,04	61.097,91
	816000	Öffentliche Beleuchtung und Uhren	105.480,58				8.629,01	96.851,57
	816100	Öffentliche Beleuchtung	37.820,00				3.025,60	34.794,40
	817000	Friedhöfe und Einsegnungshallen	6.809,48					6.809,48
	820000	Wirtschaftshöfe	3.576,62				110,05	3.466,57
	840000	Grundbesitz	1.204.629,37					1.204.629,37
	851000	Betriebe der Abwasserbeseitigung	4.180,00				220,00	3.960,00
1022	Gebäude und Bauten		3.249.389,38	196.458,59	0,00	0,00	111.596,70	3.334.251,27
	010000	Zentralamt	580.252,82	184.805,69			21.622,59	743.435,92
	163000	FF Warth	196.202,31				11.478,66	184.723,65
	163010	FF Warth Heizungstausch	23.716,46				1.635,62	22.080,84
	163100	FF Petersbaumgarten	90.825,60				9.793,18	81.032,42
	240000	Kindergarten Warth	2.041.215,71	5.068,19			48.412,94	1.997.870,96
	240100	Kindergarten Haßbach	25.985,12				1.154,61	24.830,51
	262000	Sportplätze	8.900,00				200,00	8.700,00
	262100	Sportplätze	43.500,00				3.000,00	40.500,00
	265000	Tennisplätze und -hallen	23.315,95				2.331,60	20.984,35
	321000	Einrichtungen der Musikpflege	19.537,33				1.283,18	18.254,15
	510000	Medizinische Bereichversorgung	158.978,33				9.549,09	149.429,24

MVAG	Ansatz	Bezeichnung	Buchwert 31.12.2024	Zugänge/ + Umbuchungen -	Abgänge/ -	Wertaufholung+/ Wertminderung-	Abschreibung	Buchwert 31.12.2025
	820000	Wirtschaftshöfe						
	846000	Gebäude Kirchau	36.959,75				935,69	36.024,06
	849000	Sonstige Liegenschaften		6.584,71			199,54	6.385,17
1023	Wasser- und Abwasserbauten und -anlagen		1.169.556,62	0,00	0,00	0,00	28.612,90	1.140.943,72
	639000	Sonstige Einrichtungen und Maßnahmen	7.283,40				91,04	7.192,36
	851000	Betriebe der Abwasserbeseitigung	1.162.273,22				28.521,86	1.133.751,36
1024	Sonderanlagen		1.536.947,50	35.002,16	0,00	0,00	53.092,82	1.518.856,84
	522000	Umweltförderung	1.597,69				1.065,13	532,56
	817000	Friedhöfe und Einsegnungshallen	50.956,28				1.887,27	49.069,01
	820000	Wirtschaftshöfe		22.111,59			737,05	21.374,54
	851000	Betriebe der Abwasserbeseitigung	1.310.401,00				43.292,32	1.267.108,68
	859000	Breitbandausbau	173.992,53	12.890,57			6.111,05	180.772,05
1025	Technische Anlagen, Fahrzeuge und Maschinen		753.863,46	0,00	0,00	0,00	43.886,17	709.977,29
	163000	FF Warth	361.751,41				15.728,32	346.023,09
	163100	FF Petersbaumgarten	298.774,69				13.580,67	285.194,02
	612000	Gemeindestraßen	4.740,00				790,00	3.950,00
	820000	Wirtschaftshöfe	88.597,36				13.787,18	74.810,18
1026	Amts-, Betriebs- und Geschäftsausstattung		100.857,21	1.548,00	0,00	0,00	13.396,36	89.008,85
	010000	Zentralamt	12.686,18				3.439,45	9.246,73
	240000	Kindergarten Warth	87.447,53				9.621,85	77.825,68
	240100	Kindergarten Haßbach	723,50				257,66	465,84
	510000	Medizinische Bereichversorgung		1.548,00			77,40	1.470,60
1028	Geleistete Anzahlungen für Anlagen und Anlagen in Bau		237.623,80	133.830,78	371.454,58	0,00	0,00	0,00
	633000	Wildbachverbauung	237.623,80	133.830,78	371.454,58			
1029	Kofinanzierte Schutzbauten		0,00	371.454,58	0,00	0,00	0,00	371.454,58
	633000	Wildbachverbauung		371.454,58				371.454,58
		Summe Aktiva	14.899.124,05	900.478,27	371.454,58	0,00	589.846,41	14.838.301,33

MVAG	Ansatz	Bezeichnung	Buchwert 31.12.2024	Zugänge/ + Umbuchungen	Abgänge/ -	Wertaufholung/ + Wertminderung-	Abschreibung	Buchwert 31.12.2025
1311	Investitionszuschüsse von Trägern öffentlichen Rechts		-2.313.884,77	0,00	312.547,92	0,00	-83.363,34	-2.543.069,35
	010000	Zentralamt	-145.906,22				-4.229,17	-141.677,05
	163000	FF Warth	-87.975,00				-3.825,00	-84.150,00
	163010	FF Warth Heizungstausch	-2.757,34				-190,16	-2.567,18
	163100	FF Petersbaumgarten	-97.796,67				-5.574,96	-92.221,71
	240000	Kindergarten Warth	-408.168,00		274.100,00		-16.992,41	-665.275,59
	240100	Kindergarten Haßbach	-7.825,57				-386,42	-7.439,15
	321000	Einrichtungen der Musikpflege	-2.075,99				-143,17	-1.932,82
	510000	Medizinische Bereichversorgung	-2.900,00				-200,00	-2.700,00
	522000	Umweltförderung	-645,00				-430,00	-215,00
	612000	Gemeindestraßen	-78.636,49				-2.666,59	-75.969,90
	612200	Straßenbau	-10.363,62				-363,64	-9.999,98
	633000	Wildbachverbauung			26.382,94			-26.382,94
	710000	Land- und forstwirtschaftlicher Wegebau	-213.350,39		9.064,98		-7.446,84	-214.968,53
	815000	Park- und Gartenanlagen, Kinderspielplätze					-4.928,60	-56.793,73
	816000	Öffentliche Beleuchtung und Uhren	-61.722,33				-200,00	-2.300,00
	816100	Öffentliche Beleuchtung	-2.500,00				-441,09	-11.688,81
	817000	Friedhöfe und Einsegnungshallen	-12.129,90				-100,00	-2.900,00
	820000	Wirtschaftshöfe			3.000,00		-35.245,29	-1.143.886,96
	851000	Betriebe der Abwasserbeseitigung	-1.179.132,25					-1.143.886,96
1313	Investitionszuschüsse von Übrigen		-342.921,22	0,00	2.052,60	0,00	-8.812,62	-336.161,20
	163100	FF Petersbaumgarten	-2.122,01				-114,70	-2.007,31
	710000	Land- und forstwirtschaftlicher Wegebau	-45.079,19				-1.431,09	-43.648,10
	846000	Gebäude Kirchau	-3.950,00				-100,00	-3.850,00
	851000	Betriebe der Abwasserbeseitigung	-291.770,02		2.052,60		-7.166,83	-286.655,79
	Summe Passiva		-2.656.805,99	0,00	314.600,52	0,00	-92.175,96	-2.879.230,55
	Saldo Aktiva/Passiva		12.242.318,06	900.478,27	686.055,10	0,00	497.670,45	11.959.070,78

Liste der nicht bewerteten Kulturgüter (Anlage 6h)

Art	Bezeichnung	Standort	Anzahl (bei Sammlungen)
-----	-------------	----------	-------------------------

Leasingspiegel (Anlage 6i)

Finanzierungsleasing

Ansatz- oder Projektbezeichnung	Anschaffungskosten	Buchwert 31.12.2024	Buchwert 31.12.2025	Summe ausstehender Mindestleasing- zahlungen	Laufzeit	Restlaufzeit in Jahren	Kautionen für Finanzierungsleasing
Summe	0,00	0,00	0,00	0,00			

Wirtschaftliche Unternehmungen, Betriebe, betriebsähnliche Einrichtungen gem. § 1 Abs. 2

Summe	0,00	0,00	0,00	0,00			
-------	------	------	------	------	--	--	--

Operating Leasing

Ansatz- oder Projektbezeichnung	Laufzeit Grundmietzeit in Jahren	Gesamtkosten	Einmalkaution	Leasingentgelt (ohne laufender Kaution)	Laufende Kaution	Restlaufzeit in Jahren	Kumulierte Restzahlungen
Summe		0,00	0,00	0,00	0,00		0,00

Wirtschaftliche Unternehmungen, Betriebe, betriebsähnliche Einrichtungen gem. § 1 Abs. 2

Summe		0,00	0,00	0,00	0,00		0,00
-------	--	------	------	------	------	--	------

Nachweis über unmittelbare Beteiligungen
der Gebietskörperschaft (Anlage 6j)

Nachweis über mittelbare Beteiligungen
der Gebietskörperschaft (Anlage 6k)

Nachweis über aktive Finanzinstrumente (Anlage 6m)

Kategorie	Buchwert Stand 31.12.2025	Wechselkurs- differenzen	beizulegender Zeitwert	durchschn. Nominal- verzinsung in %	durchschnittliche Rendite in %	durchschnittliche RLZ in Jahren
bis zur Endfälligkeit gehalten	0,00					
in heimischer Währung	0,00					
in fremder Währung	0,00					
zur Veräußerung verfügbar	0,00					
in heimischer Währung	0,00					
in fremder Währung	0,00					
Partizipations- und Hybridkapital	0,00					
Partizipationskapital	0,00					
Hybridkapital	0,00					
Summe	0,00					

Einzelnachweis über aktive Finanzinstrumente (Anlage 6n)

Wertpapierbezeichnung	Währung	Stand bei Anschaffung in Euro	Buchwert 31.12.2024 in Euro	Zugang in Euro	Abgang in Euro	Buchwert 31.12.2025 in Euro	Wechsel- kurs bei Anschaffung	Wechsel- kurs 31.12.2024	Wechsel- kurs 31.12.2025	Buchwert bei Anschaffung in Fremdwährung	Buchwert 31.12.2024 in Fremdwährung	Stand 31.12.2025 in Fremdwährung
bis zur Endfälligkeit gehalten		0,00	0,00	0,00	0,00	0,00						
in heimischer Währung		0,00	0,00	0,00	0,00	0,00						
in fremder Währung		0,00	0,00	0,00	0,00	0,00						
zur Veräußerung verfügbar		0,00	0,00	0,00	0,00	0,00						
in heimischer Währung		0,00	0,00	0,00	0,00	0,00						
in fremder Währung		0,00	0,00	0,00	0,00	0,00						
Partizipations- und Hybridkapital		0,00	0,00	0,00	0,00	0,00						
Partizipationskapital		0,00	0,00	0,00	0,00	0,00						
Hybridkapital		0,00	0,00	0,00	0,00	0,00						
Summe		0,00	0,00	0,00	0,00	0,00						

Rückstellungsspiegel (Anlage 6q)

Rückstellung	Stand 31.12.2024	Dotierungen (+)	Auflösung inkl. Verbrauch (-)	Stand 31.12.2025
Kurzfristig	0,00	0,00	0,00	0,00
Rückstellungen für Prozesskosten				
Rückstellungen für nicht konsumierte Urlaube				
Rückstellungen für ausstehende Rechnungen				
Sonstige kurzfristige Rückstellungen				
Langfristig	52.371,90	12.606,43	3.633,70	61.344,63
Rückstellungen für Abfertigungen	10.395,11	1.766,08	387,31	11.773,88
Rückstellungen für Jubiläumszuwendungen	41.976,79	10.840,35	3.246,39	49.570,75
Rückstellungen für Haftungen				
Rückstellungen für Sanierung von Altlasten				
Rückstellungen für Pensionen (Säule I)				
Sonstige langfristige Rückstellungen				
Gesamtsumme	52.371,90	12.606,43	3.633,70	61.344,63

Haftungsnachweis (Anlage 6r)

Teil A - Haftungspositionen relevant iSd Art. 15a Vereinbarung HOG

Bezeichnung der/des Haftungsnehmerin/s oder einer Gruppe gleichartiger Haftungen	Haftungsrahmen	Stand 31.12.2024	Zugänge (+)	Abgänge (-)	Stand 31.12.2025	davon Umklassifizierungen
Untergruppe 1 - Haftungen für Kredit- und Finanzinstitute						
Zwischensumme - Untergruppe 1	0,00	0,00	0,00	0,00	0,00	
Untergruppe 2 - Grundbücherlich besicherte Haftungen von Wohnbau-Darlehen						
Zwischensumme - Untergruppe 2	0,00	0,00	0,00	0,00	0,00	
Untergruppe 3 - Sonstige Wirtschaftshaftungen						
Pitten Wasserverband - Rückhaltebecken Olbersdorf	151.745,98	72.794,36	0,00	7.756,32	65.038,04	
Zwischensumme - Untergruppe 3	151.745,98	72.794,36	0,00	7.756,32	65.038,04	
Summe A1	151.745,98	72.794,36	0,00	7.756,32	65.038,04	
Haftung der staatlichen, außerbudgetären Einheiten gem. ESVG iSd Art. 15a Vereinbarung HOG						
Untergruppe 1 - Haftungen für Kredit- und Finanzinstitute						
Zwischensumme - Untergruppe 1	0,00	0,00	0,00	0,00	0,00	
Untergruppe 2 - Grundbücherlich besicherte Haftungen von Wohnbau-Darlehen						
Zwischensumme - Untergruppe 2	0,00	0,00	0,00	0,00	0,00	
Untergruppe 3 - Sonstige Wirtschaftshaftungen						
Zwischensumme - Untergruppe 3	0,00	0,00	0,00	0,00	0,00	
Summe A2	0,00	0,00	0,00	0,00	0,00	
Gesamtsumme A (= Summe A1 + Summe A2)	151.745,98	72.794,36	0,00	7.756,32	65.038,04	

Teil B - Haftungspositionen nicht relevant iSd Art. 15a Vereinbarung HOG

Bezeichnung der/des Haftungsnehmerin/s oder einer Gruppe gleichartiger Haftungen	Haftungsrahmen	Stand 31.12.2024	Zugänge (+)	Abgänge (-)	Stand 31.12.2025	davon Umklassifizierungen
Untergruppe 1 - Haftungen für Kredit- und Finanzinstitute						
Zwischensumme - Untergruppe 1	0,00	0,00	0,00	0,00	0,00	
Untergruppe 2 - Grundbücherlich besicherte Haftungen von Wohnbau-Darlehen						
Zwischensumme - Untergruppe 2	0,00	0,00	0,00	0,00	0,00	
Untergruppe 3 - Sonstige Wirtschaftshaftungen						
Zwischensumme - Untergruppe 3	0,00	0,00	0,00	0,00	0,00	
Gesamtsumme B	0,00	0,00	0,00	0,00	0,00	
Gesamtsumme Haftungen (Teil A + Teil B)	151.745,98	72.794,36	0,00	7.756,32	65.038,04	

Einzelnachweis über die nicht voranschlagswirksame Gebarung
gemäß § 12 (Anlage 6t)

Einzelnachweis der vermögenswirksamen Bestandskonten

Konto	Kontenbezeichnung	Stand 31.12.2024	Umsatz Soll	Umsatz Haben	Stand 31.12.2025
Veränderung der nicht voranschlagswirksamen Forderungen					
270000	Finanzamt Vorsteuerbeträge (nicht voranschlagswirksame Gebarung)	61.064,56	50.166,31	107.479,95	3.750,92
271000	Umsatzsteuer Verrechnungskonto – Gutschrift (nicht voranschlagswirksame Gebarung)	31.038,40	65.309,90	96.348,30	0,00
279000	Sonstige für Dritte geleistete Vorschüsse (nicht voranschlagswirksame Gebarung)	195,00	6.062,10	6.257,10	0,00
287000	Sonstige kurzfristige Forderungen (nicht voranschlagswirksame Gebarung)	0,00	47.844,27	47.844,27	0,00
	Summe	92.297,96	169.382,58	257.929,62	3.750,92
Veränderung der nicht voranschlagswirksamen Verbindlichkeiten					
360000	Umsatzsteuer (nicht voranschlagswirksame Gebarung)	2.789,93	57.994,32	58.240,44	3.036,05
361000	Erläge von/für Dienststellen der Gebietskörperschaften (nicht voranschlagswirksame Gebarung)	2.609,30	12.377,88	12.857,57	3.088,99
362000	Gehaltsabzugsgebarungen (nicht voranschlagswirksame Gebarung)	31.824,35	250.417,28	257.372,73	38.779,80
368000	Barvorlagen (nicht voranschlagswirksame Gebarung)	21.205,83	21.205,83	21.205,83	21.205,83
369000	Sonstige Erläge (nicht voranschlagswirksame Gebarung)	0,00	14.898,47	14.898,47	0,00
379000	Sonstige Verbindlichkeiten (nicht voranschlagswirksame Gebarung)	5.943,44	498.098,73	495.123,11	2.967,82
	Summe	64.372,85	854.992,51	859.698,15	69.078,49

Einzelnachweis der finanzierungswirksamen Vorschuss- und Verwahrgeldkonten

(inkl. anteiliger Kundenforderungen und Lieferantenverbindlichkeiten)

Konto	Kontenbezeichnung	Stand 31.12.2024	Umsatz Soll	Umsatz Haben	Stand 31.12.2025
Veränderung der nicht voranschlagswirksamen Forderungen					
270000	Ust-Vorsteuer	60.725,90	107.479,95	50.262,53	3.508,48
271000	Finanzamt U S T Überschuss	31.038,40	96.348,30	65.309,90	0,00
279000	Diverse Vorschüsse	0,00	2.842,10	2.842,10	0,00
279100	Vz Sachverständigen	195,00	3.415,00	3.220,00	0,00
287777	Kassenbestandsveränderungen	0,00	47.844,27	47.844,27	0,00
	Summe	91.959,30	257.929,62	169.478,80	3.508,48
Veränderung der nicht voranschlagswirksamen Verbindlichkeiten					
360000	Ust-Mehrwertsteuer	866,14	53.699,76	54.743,72	-177,82
360100	Bundesgebühren	715,30	4.126,60	3.250,60	1.591,30
361000	Nächtigungstaxe	0,00	1.977,50	1.977,50	0,00
361900	Seuchenvorsorgeabgabe	2.241,71	10.854,57	10.400,38	2.695,90
362000	Lohnsteuer	3.624,13	43.162,63	41.550,35	5.236,41
362100	BVA DG- und DN Beiträge	11.465,82	173.502,51	170.577,80	14.390,53
362190	Anrechnungsbetrag PV-Beitrag	15.080,62	15.027,48	14.519,42	15.588,68
362300	Gebietskrankenkasse	446,96	8.443,01	6.960,77	1.929,20
362400	Finanzamt - DGB	1.206,82	17.237,10	16.808,94	1.634,98
368000	Jagdpachtschilling	21.205,83	21.205,83	21.205,83	21.205,83
369000	Fraktionsbeiträge	0,00	10.522,47	10.522,47	0,00
369300	Diverse Verwahrgelder	0,00	4.376,00	4.376,00	0,00
379000	Finanzamt U S T - Zahllast	5.240,97	13.726,63	18.967,60	0,00
379099	Auszahlung der Bezüge	702,47	481.396,48	479.131,13	2.967,82
	Summe	62.796,77	859.258,57	854.992,51	67.062,83

Liste der nicht bewerteten
kofinanzierten Schutzbauten (Anlage 6u)

Bezeichnung

Standort ¹

Personaldaten iSd ÖStp (Anlage 4)

Gruppe 1 - gesamt	Dienstverhältnis zu Gemeinde, dienstleistend in einer Dienststelle, bezahlt aus dem Budget von Gemeinde		Personalaufwendungen				
	Köpfe ³⁾	VBÄ ³⁾	davon melden Gemeinden optional				gesamt
Bezüge (Unterklasse 50-52)			Nebengebühren (Unterklasse 56)	Dienstgeberbeiträge (Unterklasse 58)	Weitere Aufwendungen	Kontenklasse 5 ²⁾	
Beamtinnen und Beamte	k.A.	k.A.	0,00				
Vertragsbedienstete	15,00	9,90	440.844,84				
KV-Bedienstete (Kollektivvertrag)	k.A.	k.A.	4.406,59				
Nicht zuordenbar	k.A.	k.A.					
Summe	15,00	9,90	445.251,43	20.616,50	115.281,99	1.840,00	582.989,92
darunter (Teilmengen der Gruppe 1)			Länder und Gemeinden melden optional				
	Köpfe ³⁾	VBÄ ³⁾	Bezüge (Unterklasse 50-52)	Nebengebühren (Unterklasse 56)	Dienstgeberbeiträge (Unterklasse 58)	Weitere Aufwendungen	Kontenklasse 5 ²⁾
Musikschullehrerinnen und -lehrer	k.A.	k.A.					
Elementarpädagoginnen und -pädagogen	7,00	k.A.					
Bedienstete nicht-ausgliederter Krankenanstalten	k.A.	k.A.					
Lehrlinge	k.A.	k.A.					
Summe	7,00	k.A.					

Gruppe 2 - gesamt	Dienstverhältnis zu Gemeinde, nicht dienstleistend bei Gemeinde ¹⁴ , bezahlt aus dem Budget von Gemeinde		Personalaufwendungen				
	Köpfe ³⁾	VBÄ ³⁾	davon melden Gemeinden optional				gesamt
Bezüge (Unterklasse 50-52)			Nebengebühren (Unterklasse 56)	Dienstgeberbeiträge (Unterklasse 58)	Weitere Aufwendungen	Kontenklasse 5 ²⁾	
Beamtinnen und Beamte	k.A.	k.A.					
Vertragsbedienstete	k.A.	k.A.					
Nicht zuordenbar	k.A.	k.A.					
Summe	k.A.	k.A.					

Beamtinnen und Beamte - Pensionistinnen und Pensionisten zum 31.12.2025			
	Köpfe ³⁾	Ø-Pensions- höhe / Mt. ⁴⁾	
Ruhegenussbezieherinnen und -bezieher	k.A.		
Hinterbliebene ⁵⁾	k.A.		
Neue Ruhegenussbezieherinnen und -bezieher im Bezugsjahr 2025			
	Köpfe ³⁾	Ø-Pensions- antrittsalter	Ø-Pensions- höhe / Mt. ⁴⁾
Alterspension ⁶⁾	k.A.		
Dienstunfähigkeit ⁷⁾	k.A.		
vorzeitige Pensionierung mit Abschlag ⁸⁾	k.A.		
vorzeitige Pensionierung ohne Abschlag ⁹⁾	k.A.		
Pensionierungen gesamt	k.A.	0,0	0,0
Gesamter Pensionsaufwand für das Bezugsjahr 2025	0,00		
<p>1) gemäß den Vorgaben in Artikel 14 Abs. 2 lit. c ÖStP 2012 2) Personalrückstellungen und Sachbezüge sind in diese Anlage nicht aufzunehmen 3) Aus Datenschutzgründen wird dieses Feld erst ab 6 betroffenen Personen ausgewiesen 4) Durchschnittspension im Dezember laut Personalstatistik-Festlegungen ohne Sonderzahlungen, ohne Pflegegeld und ohne sonstige Transferleistungen; brutto 5) Witwen-, Witwer-, Waisenversorgungsbezüge und vergleichbare Leistungen 6) Ruhebezüge aufgrund eines Übertritts in den Ruhestand oder einer vergleichbaren Regelung iSd § 13 BDG 1979 7) Ruhebezüge aufgrund einer Ruhestandsversetzung wegen dauernder Dienstunfähigkeit iSd § 14 BDG 1979 8) Ruhebezüge aufgrund einer vorzeitigen Ruhestandsversetzung mit Abschlag iSd §§ 15b, 15c oder 236d BDG 1979 9) Ruhebezüge aufgrund einer vorzeitigen Ruhestandsversetzung ohne Abschlag 10) Inkl. Musikschullehrerinnen und -lehrer sowie Elementarpädagoginnen und -pädagogen 11) Darunter sind Personalgestellungen bei Beteiligungen iSd § 23 VRV 2015 sowie sonstige Personalgestellungen, zB bei anderen Gebietskörperschaften und Körperschaften öffentlichen Rechts zu verstehen.</p>			

Dienstpostenplan

Dienstpostenplan RA 2025

Bis Dienstposten-Nr: 999999

MARKTGEMEINDE WARTH

Marktplatz 3

2831 Warth, Niederoesterr.

Verwendungszweig <small>(NÖ GBedG 2025)</small>	Verwendung <small>(NÖ GBedG 2025)</small>	Bezeichnung des Dienstzweiges <small>(GBDO/GVBG)</small>	Dienstzweig Nr. <small>(GBDO/GVBG)</small> Tätigkeitsprofil <small>(NÖ GBedG 2025)</small>	Zahl der Dienstposten	Verwendungs- bzw. Entlohnungsgruppe <small>(GBDO/GVBG)</small> <small>(NÖ GBedG 2025)</small>		Funktionsdienstposten					Hinweis	
					Zahl der Funktions- dienst- posten	Art des Funktions- dienstpostens <small>§ 2 Abs. 3 lit. a - d GBDO</small> <small>§ 6 Abs. 3 Z 1 - 4 NÖ GBedG 2025</small>	Bezeichnung	Funktions- gruppe <small>(GBDO/ GVBG)</small> <small>(NÖ GBedG 2025)</small>	Personal- zulage				
Technischer Dienst	Fachdienst	Facharbeiter	2 / 3.1.	3,00	5	/	T1		/		/		
Elementar- und sozialpädagogischer Dienst	Fachdienst	Kindergartenhilfsdienst	12 / 7.1.	4,63	4	/	P1		/		/		
Verwaltungsdienst	Fachdienst	Verwaltungsfachdienst	71 / 4.1.	1,50	5	/	V1		/		/		
Verwaltungsdienst	Gehobener Dienst	Gehobener Verwaltungsdienst	56 / 4.2.	1,00	5	/	V1	1	a / 1	Amtsleitung	7 /	Ja	
Hilfsdienst	Hilfsdienst	Hilfsdienst	17 / 1.1.	0,50	1	/	A1		/		/		
Hilfsdienst	Hilfsdienst	Hilfsdienst	17 / 1.1.	0,15	1	/	A1		/		/		

Anzahl FTE: 10,78 Anzahl Funktionsdienstposten: 1

Nachweis über Personalaufwand VRV2015

Gruppe	Abschnitt	Ansatz	Vertragsbedienstete I 510000 - 510999	Vertragsbedienstete II 511000 - 511999	Arbeiter nicht ganzjährig beschäftigt 523000 - 523999	Nebengebühren und Geldaushilfen 560000 - 569999	DGB für Finanzamt (FLAB) 580000 - 580999	Leistungen aus der Selbstträgerschaft 582000 - 582999	Freiwillige Sozialleistungen 590000 - 590999	Gesamtsumme	
0	01	010000 Zentralamt	127.249,32			3.782,53	4.848,07	27.970,82	420,00	164.270,74	
		010100 Zentralamt		10.412,10		238,56	394,16	2.273,51	120,00	13.438,33	
	Summe Gruppe 0		127.249,32	10.412,10		4.021,09	5.242,23	30.244,33	540,00	177.709,07	
2	23	232000 Schülerinnen- und Schülerbetreuung		3.503,92		19,99	130,42	201,91	90,00	3.946,24	
		24	240000 Kindergarten Warth		145.893,08	2.435,13	5.567,72	5.694,17	32.661,63	540,00	192.791,73
		240100 Kindergarten Haßbach		32.887,04		693,39	1.242,57	7.133,40	240,00	42.196,40	
	Summe Gruppe 2			182.284,04	2.435,13	6.281,10	7.067,16	39.996,94	870,00	238.934,37	
6	61	612000 Gemeindestraßen		48.246,97	1.971,46	7.326,54	2.129,01	11.959,52	100,00	71.733,50	
		Summe Gruppe 6			48.246,97	1.971,46	7.326,54	2.129,01	11.959,52	100,00	71.733,50
8	81	815000 Park- und Gartenanlagen, Kinderspielplätze		3.615,83		114,69	138,14	791,53		4.660,19	
		817000 Friedhöfe und Einsegnungshallen	649,85	1.255,15		79,41	73,47	421,68		2.479,56	
	82	820000 Wirtschaftshöfe		36.612,99		1.489,83	1.409,82	8.086,48	330,00	47.929,12	
	84	846000 Gebäude Kirchau		1.198,33		4,09	44,44	38,11		1.284,97	
		846100 Gebäude Haßbach		277,49		5,03	10,44	60,34		353,30	
	85	851000 Betriebe der Abwasserbeseitigung	1.332,72	7.231,36		269,03	326,87	1.875,88		11.035,86	
		852000 Betriebe der Müllbeseitigung	4.030,98	16.447,71		1.025,69	795,52	4.570,08		26.869,98	
	Summe Gruppe 8		6.013,55	66.638,86		2.987,77	2.798,70	15.844,10	330,00	94.612,98	
	Summe gesamt			133.262,87	307.581,97	4.406,59	20.616,50	17.237,10	98.044,89	1.840,00	582.989,92

Nachweis Vermögen mit abgeänderter Nutzungsdauer

Konto	Bezeichnung	Nutzungsdauer lt. VRV	Abweichende Nutzungsdauer	Begründung
2/0440001/02473	k5 Finanz 2016	0,0	5,0	lt IVW 3
2/0440001/02474	k5 Friedhof 2018	0,0	3,0	lt IVW 3
2/0440001/02477	Elak 2011	0,0	5,0	lt IVW 3
2/0440001/02478	DCE Lohn 2017	0,0	5,0	lt IVW 3
2/0440001/02479	Flächenwidmungsplan 2018	0,0	10,0	lt. Empfehlung IVW 3
2/0440001/02480	Flächenwidmungsplan 2010	0,0	10,0	lt. Empfehlung IVW 3
2/0440001/02482	Flächenwidmungsplan 2012	0,0	10,0	lt. Empfehlung IVW 3
2/0440001/02483	Flächenwidmungsplan 2015	0,0	10,0	lt. Empfehlung IVW 3
2/0440001/02484	Flächenwidmungsplan 2016	0,0	10,0	lt. Empfehlung IVW 3
2/0440001/02485	Flächenwidmungsplan 2017	0,0	10,0	lt. Empfehlung IVW 3
2/0440001/02486	Flächenwidmungsplan 2019	0,0	10,0	lt. Empfehlung IVW 3
2/0440001/02487	Web Office Plus und Wildbach 2019	0,0	3,0	lt IVW3
2/0440001/02488	Flächenwidmungsplan 2020	0,0	10,0	lt Empfehlung IVW3
2/0440001/02489	Microsoft Office 2019 (4 Lizenzen)	0,0	3,0	lt IVW 3
2/0440001/02490	Flächenwidmungsplan 2021	0,0	10,0	lt Empfehlung IVW3
2/0440001/02491	Flächenwidmungsplan 2022	0,0	10,0	lt Empfehlung IVW3
2/0440001/02492	Flächenwidmungsplan 2023	0,0	10,0	lt Empfehlung IVW3
3/0440001/02491	ABA BA101 LIS Kirchau/Kulm/Haßbach	0,0	25,0	lt. Empfehlung IVW 3
4/0150002/00001	FF Petersbaumgarten Ankauf HLF2 2022	10,0	25,0	lt. Mindestausrüstungsverordnung Landesfeuerwehrverband
4/0150002/00003	FF Warth Ankauf HLF3 2023	10,0	25,0	lt. Mindestausrüstungsverordnung Landesfeuerwehrverband
4/0150002/00005	FF Warth Ankauf HLF3 Kapitaltransfer FF Warth 2023	10,0	25,0	lt. Mindestausrüstungsverordnung Landesfeuerwehrverband
4/0150002/00006	FF Petersbaumgarten Ankauf HLF2 2022 Kapitaltransfer FF Pet	10,0	25,0	lt. Mindestausrüstungsverordnung Landesfeuerwehrverband

Querschnitt (Anlage 5b)

RQS-Pos.	Zuordnung MVAG bzw. VHH-Code	Bezeichnung	Anmerkungen	Gesamt-Haushalt	Haushalt ohne Quasi-KG	Quasi-KG ²
Mittelaufbringung (Erträge bzw. Einzahlungen und erhaltene Kapitaltransfers)						
10	3111	Einzahlungen aus eigenen Abgaben		452.822,09	452.822,09	
11	2112	Erträge aus Ertragsanteilen		1.577.972,91	1.577.972,91	
12	2113, 2114, 2115	Erträge aus Gebühren, Leistungen, Besitz und wirtschaftlicher Tätigkeit		606.958,27	153.810,47	453.147,80
13	2116	Erträge aus Veräußerungen und sonstige Erträge	ohne Gruppe (Konto) 806, 807, 899	70.018,43	21.216,15	48.802,28
14	2117	Nicht finanzierungswirksame operative Erträge	ohne Gruppe (Konto) 817, 819, 891			
15	212x	Erträge aus Transfers	ohne Gruppe (Konto) 813	706.509,74	690.195,07	16.314,67
16	213x	Finanzerträge	ohne Gruppe (Konto) 818, 821, 825, 826	6.628,56	6.628,56	
17	131x	Erhaltene Kapitaltransfers (VHH Zugang)		314.600,52	312.547,92	2.052,60
19	Summe 1 (Mittelaufbringung bereinigt)³			3.735.510,52	3.215.193,17	520.317,35
Mittelverwendung (Aufwendungen)						
20	2211, 2212, 2213	Finanzierungswirksamer Personalaufwand		582.989,92	545.084,08	37.905,84
21	2221 - 2225	Finanzierungswirksamer Sachaufwand	ohne Gruppe (Konto) 799	633.563,45	516.555,33	117.008,12
22	2226	Verluste aus dem Abgang von Anlagevermögen, Rückstellungen für ausstehende Rechnungen	nur Gruppe (Konto) 683, 688			
23	223x	Transferaufwand	ohne Gruppe (Konto) 696, 761	1.581.904,90	1.371.716,39	210.188,51
24	224x	Finanzaufwand	ohne Gruppe (Konto) 652, 654, 682, 694, 697, 699	85.230,76	67.826,27	17.404,49
29	Summe 2 (Mittelverwendung bereinigt)³			2.883.689,03	2.501.182,07	382.506,96
Vermögensbildung (Sachanlagevermögen), inkl. Vorräte						
30	1010, 102x	Immaterielle Vermögenswerte und Sachanlagen (VHH Zugang) ⁴	ohne Gruppe (Konto) 090-098, 280	766.647,49	753.756,92	12.890,57
31	1010, 102x	Immaterielle Vermögenswerte und Sachanlagen (VHH Abgang) ⁴	ohne Gruppe (Konto) 090-098, 280; Abgang mit Minus erfassen			
32	1141	Vorräte (Saldo) (VHH Zugang - Abgang)				
39	Summe 3 (Vermögensbildung bereinigt)³			766.647,49	753.756,92	12.890,57
49	Saldo = Summe 1 - Summe 2 - Summe 3			85.174,00	-39.745,82	124.919,82

RQS-Pos.	Zuordnung MVAG bzw. VHH-Code	Bezeichnung	Anmerkungen	Gesamt-Haushalt	Haushalt ohne Quasi-KG	Quasi-KG ²
Überrechnung Quasi-Kapitalgesellschaften (Quasi-KG) gemäß ESVG						
50	2301, 2116	Entnahmen von Haushaltsrücklagen	nur Gruppe (Konto) 893, 894, 895, 899	n.a.	n.a.	
51	2401, 2225	Zuweisungen an Haushaltsrücklagen	nur Gruppe (Konto) 793, 794, 795, 799	n.a.	n.a.	-789,51
52	332x	Einzahlungen aus der Rückzahlung von Darlehen sowie gewährten Vorschüssen	ohne Gruppe (Konto) 280-282	n.a.	n.a.	
53	342x	Auszahlungen aus der Gewährung von Darlehen sowie gewährten Vorschüssen	ohne Gruppe (Konto) 280-282	n.a.	n.a.	
54	351x	Einzahlungen aus der Aufnahme von Finanzschulden		n.a.	n.a.	
55	361x	Auszahlungen aus der Tilgung von Finanzschulden		n.a.	n.a.	-70.946,28
56	333x	Erhaltene Kapitaltransfers (Einzahlungen)		n.a.	n.a.	16.055,10
57	131x	Erhaltene Kapitaltransfers (VHH Zugang)		n.a.	n.a.	-2.052,60
59	Überrechnung Quasi-KG Summe aus Position 49 (Quasi-KG) und Position 50 bis 57 (Quasi-KG)			n.a.	n.a.	67.186,53
60	Finanzierungssaldo („vorläufiges Maastricht-Ergebnis“) ¹ Summe aus Position 49 (Haushalt ohne Quasi-KG) und Position 59 (Quasi-KG)			n.a.	27.440,71	n.a.
61	Erläuterungen der Gebietskörperschaft (optional)					

1) Der Finanzierungssaldo gemäß Pos. 60 kann vom Beitrag der Gemeinde zum Maastricht-Saldo abweichen. Entsprechend den Bestimmungen des Artikel 14 Abs. 2 lit. b Z. 1 iVm Artikel 15 Abs. 1 Österreichischer Stabilitätspakt sind die Daten der Gemeinden (außer Wien) zusammengefasst durch das Land an Statistik Austria zu melden, das ausgewiesene Einzelergebnis der Gemeinde hat nur bedingte Aussagekraft für das Gesamtergebnis der Haushaltskoordinierung.

2) Quasi-Kapitalgesellschaften außerhalb des Sektors Staat gemäß ESVG (Ansatz 85-86).

3) Mittelaufbringung und -verwendung sowie Vermögensbildung bereinigt näherungsweise im Sinne der Einnahmen und Ausgaben gemäß ESVG.

4) VHH Zugang/Abgang der Vermögensrechnung gemäß Anlage 6g - Anlagenspiegel

Erläuterung Abweichung gegenüber
Ergebnis- und Finanzierungsvoranschlag

Haushaltskonto	Bezeichnung	HH	Buchungen	- Voranschlag	- Übertragung	= Abweichung	Betrag	Beschluss und Begründung
Mittelaufbringung	Abweichung über 10.000,00							
163130	FF Petersbaumgarten							
6/163130+303000	Kapitaltransfers FF Petersbaumgarten	FHH	0,00	10.000,00	0,00	-10.000,00	-10.000,00	31.12.2025 Projekteinnahmen 2026
240000	Kindergarten Warth							
2/240000+861300	Transfers von Ländern (Zukunftsfonds)	EHH	79.127,91	60.000,00	0,00	19.127,91	19.127,91	31.12.2025 Auszahlung lt Ldsreg
	Transfers von Ländern (Zukunftsfonds)	FHH	79.127,91	60.000,00	0,00	19.127,91	19.127,91	31.12.2025 Auszahlung lt Ldsreg
612200	Straßenbau							
6/612200+301100	Kapitaltransfers von Land (Blau-gelber Bodenbonus)	FHH	0,00	15.000,00	0,00	-15.000,00	-15.000,00	31.12.2025 Projekt auf 2026 verschoben
633000	Wildbachverbauung							
6/633000+300100	Kapitaltransfers von Bund (KIP 2023+2025)	FHH	0,00	26.400,00	0,00	-26.400,00	-26.400,00	31.12.2025 siehe 6/6330+300742; lt Bund neue HH-Stelle
6/633000+300742	Kapitaltransfers von Bund, Bundesfonds und Bundeskammern (KIP 2025)	FHH	26.382,94	0,00	0,00	26.382,94	26.382,94	31.12.2025 siehe VA 6/633000+3001; lt Bund neue HH-Stelle
6/633000+346000	Investitionsdarlehen von Finanzunternehmen	FHH	133.000,00	365.700,00	0,00	-232.700,00	-232.700,00	31.12.2025 Aufnahme Darlehen 2026
842000	Waldbesitz (soweit nicht bei 866)							
2/842000+810000	Holzverkauf	EHH	47.042,19	3.500,00	0,00	43.542,19	43.542,19	31.12.2025 nicht vorhersehbar
	Holzverkauf	FHH	20.326,85	3.500,00	0,00	16.826,85	16.826,85	31.12.2025 nicht vorhersehbar
920000	Ausschließliche Gemeindeabgaben							
2/920000+833100	Kommunalsteuer	EHH	257.461,29	245.000,00	0,00	12.461,29	12.461,29	31.12.2025 nicht vorhersehbar
	Kommunalsteuer	FHH	257.645,37	245.000,00	0,00	12.645,37	12.645,37	31.12.2025 nicht vorhersehbar

Haushaltskonto	Bezeichnung	HH	Buchungen	- Voranschlag	- Übertragung	= Abweichung	Betrag	Beschluss und Begründung
2/920000+850000	Aufschliessungsbeiträge	EHH	61.948,63	39.800,00	0,00	22.148,63	22.148,63	31.12.2025 nicht vorhersehbar
925000	Ertragsanteile an gemeinschaftl. Bundesabgaben							
2/925000+859400	Abgabenertragsanteile	EHH	1.577.972,91	1.562.000,00	0,00	15.972,91	15.972,91	31.12.2025 Zahlungen und Veranschlagung lt. Ldsreg
	Abgabenertragsanteile	FHH	1.577.972,91	1.562.000,00	0,00	15.972,91	15.972,91	31.12.2025 Zahlungen und Veranschlagung lt. Ldsreg
990000	Überschüsse und Abgänge (soweit nicht zugeordnet)							
2/990000+895077	Entnahmen Rücklage Haushaltspotential	EHH	285.470,24	0,00	0,00	285.470,24		
	Summe Mittelaufbringung Ergebnishaushalt		2.309.023,17	1.910.300,00	0,00	398.723,17	113.252,93	
	Summe Mittelaufbringung Finanzierungshaushalt		2.094.455,98	2.287.600,00	0,00	-193.144,02	-193.144,02	
Mittelverwendung	Abweichung über 10.000,00							
010000	Zentralamt							
1/010000-050000	Sonderanlagen (Notstromaggregat)	FHH	0,00	25.000,00	0,00	-25.000,00	-25.000,00	31.12.2025 auf 2026 verschoben
163130	FF Petersbaumgarten							
5/163130-040000	Fahrzeuge (Ankauf LAST)	FHH	0,00	81.000,00	0,00	-81.000,00	-81.000,00	31.12.2025 Projektausgaben 2026
240000	Kindergarten Warth							
1/240000-680000	Planmäßige Abschreibung	EHH	58.034,79	45.200,00	0,00	12.834,79	12.834,79	31.12.2025 nicht vorhersehbar
419000	Sonstige Einrichtungen und Maßnahmen							
1/419000-751100	Sozialhilfe-Umlage nach der Finanzkraft	EHH	279.898,70	293.000,00	0,00	-13.101,30	-13.101,30	31.12.2025 Zahlungen und Veranschlagung lt Ldsreg
	Sozialhilfe-Umlage nach der Finanzkraft	FHH	279.898,70	293.000,00	0,00	-13.101,30	-13.101,30	31.12.2025 Zahlungen und Veranschlagung lt Ldsreg

Haushaltskonto	Bezeichnung	HH	Buchungen	- Voranschlag	- Übertragung	= Abweichung	Betrag	Beschluss und Begründung
612000	Gemeindestraßen							
1/612000-455000	Streumaterial inkl Transport	EHH	7.118,10	18.000,00	0,00	-10.881,90	-10.881,90	31.12.2025 weniger Streumaterial benötigt
	Streumaterial inkl Transport	FHH	6.885,78	18.000,00	0,00	-11.114,22	-11.114,22	31.12.2025 weniger Streumaterial benötigt
612200	Straßenbau							
5/612200-002000	Straßenbauten	FHH	0,00	121.700,00	0,00	-121.700,00	-121.700,00	31.12.2025 Projekt auf 2026 verschoben
5/612200-002100	Parkplatzgestaltung Warth	FHH	0,00	52.100,00	0,00	-52.100,00	-52.100,00	31.12.2025 Projekt auf 2026 verschoben
633000	Wildbachverbauung							
5/633000-280000	Geleistete Anzahlungen für Anlagen	FHH	133.830,78	390.000,00	0,00	-256.169,22	-256.169,22	31.12.2025 Projektausgaben 2026
710000	Land- und forstwirtschaftlicher Wegebau							
1/710000-680000	Planmäßige Abschreibung	EHH	212.794,44	189.500,00	0,00	23.294,44	23.294,44	31.12.2025 nicht vorhersehbar
816300	Öffentliche Beleuchtung (Straßenbeleuchtung Kirchau 2025)							
5/816300-005000	Straßenbeleuchtung Kirchau	FHH	0,00	40.000,00	0,00	-40.000,00	-40.000,00	31.12.2025 Projekt auf 2026 verschoben
842000	Waldbesitz (soweit nicht bei 866)							
1/842000-610000	Instandhaltung von Grund und Boden	EHH	16.713,24	2.500,00	0,00	14.213,24	14.213,24	31.12.2025 nicht vorhersehbar
	Instandhaltung von Grund und Boden	FHH	16.713,24	2.500,00	0,00	14.213,24	14.213,24	31.12.2025 nicht vorhersehbar
850000	Betriebe der Wasserversorgung							
1/850000-775000	Kapitaltransfers WLIV Pitten (Anteil Neubau Molfritz)	EHH	0,00	14.000,00	0,00	-14.000,00	-14.000,00	31.12.2025 von WLIV nicht durchgeführt

Haushaltskonto	Bezeichnung	HH	Buchungen	- Voranschlag	- Übertragung	= Abweichung	Betrag	Beschluss und Begründung
1/850000-775000	Kapitaltransfers WLW Pitten (Anteil Neubau Molfritz)	FHH	0,00	14.000,00	0,00	-14.000,00	-14.000,00	31.12.2025 von WLW nicht durchgeführt
Summe Mittelverwendung Ergebnishaushalt			574.559,27	562.200,00	0,00	12.359,27	12.359,27	
Summe Mittelverwendung Finanzierungshaushalt			437.328,50	1.037.300,00	0,00	-599.971,50	-599.971,50	