



Marktgemeinde Warth
Voranschlag 2026

Inhaltsverzeichnis

Inhaltsverzeichnis

Seite	Inhalt
1	Deckblatt
3	Inhaltsverzeichnis
9	Vorbericht
23	Ergebnishaushalt Gesamt 1. Ebene (Anlage 1a) – interne Vergütungen enthalten
27	Finanzierungshaushalt Gesamt 1. Ebene (Anlage 1b) – interne Vergütungen enthalten
31	Ergebnishaushalt Gesamt 1. und 2. Ebene (Anlage 1a) – interne Vergütung enthalten
35	Finanzierungshaushalt Gesamt 1. und 2. Ebene (Anlage 1b) – interne Vergütungen enthalten
41	Ergebnishaushalt Bereichsbudget 1. und 2. Ebene (Anlage 1a)
63	Finanzierungshaushalt Bereichsbudget 1. und 2. Ebene (Anlage 1b)
105	Ergebnis- und Finanzierungsvoranschlag Detailnachweis
187	Haushaltspotential (aufbauend auf der Ergebnisrechnung)
193	Nachweis der Investitionstätigkeit
205	Nachweis der sonstigen Investitionen (nur VC 2)
211	Dienstpostenplan
215	Personaldaten iSd ÖStp (Anlage 4)
221	Querschnitt (Anlage 5b)
225	Nachweis über Transferzahlungen (Anlage 6a)
231	Nachweis über Haushaltsrücklagen und Zahlungsmittelreserven (Anlage 6b)
235	Einzelnachweis über Finanzschulden und Schuldendienst (Anlage 6c)
241	Nachweis über hausinterne Vergütungen (Anlage 6f)
245	Rückstellungsspiegel (Anlage 6q)
249	Nachweis Vermögen mit abgeänderter Nutzungsdauer
253	MFP – Ergebnishaushalt Gesamt 1. Ebene – interne Vergütungen enthalten
257	MFP – Finanzierungshaushalt Gesamt 1. Ebene – interne Vergütungen enthalten
261	MFP – Ergebnishaushalt Gesamt 1. und 2. Ebene – interne Vergütungen enthalten
265	MFP – Finanzierungshaushalt Gesamt 1. und 2. Ebene – interne Vergütungen enthalten
271	MFP – Haushaltspotential (aufbauend auf der Ergebnisrechnung)
289	MFP – Schuldenentwicklung

Abschrift der öffentlichen Kundmachung

Der Entwurf des Voranschlages 2026 liegt durch 2 Wochen in der Zeit vom 18.11.2025 bis 02.12.2025 während der Amtsstunden zur öffentlichen Einsicht auf.

Während dieser Zeit können Stellungnahmen dazu im Gemeindeamt schriftlich eingebracht werden.

Die öffentliche Sitzung des Gemeinderates über den Voranschlag 2026 findet am 15.12.2025 im Gemeindeamt Warth statt.

Angeschlagen am: 18.11.2025

Abgenommen am: 03.12.2025

Information über die von der Gemeinde festgesetzten Abgaben und Entgelte

A) Gemeindesteuern

- | | |
|---|----------------------------------|
| ➤ Grundsteuer A v. land. und forstw. Betrieben | 500 v. H. d. Bemessungsgrundlage |
| ➤ Grundsteuer B v. Grundstücken | 500 v. H. d. Bemessungsgrundlage |
| ➤ Kommunalsteuer | 3 v. H. d. Bemessungsgrundlage |
| ➤ Hundeabgabe a) Nutzhunde | 6,54 € |
| b) alle übrigen Hunde | 30,00 € |
| c) alle Hunde mit Gefährdungspotenzial | 135,00 € |
| ➤ Lustbarkeitsabgabe laut Verordnung des Gemeinderates vom | 10.12.2010 |
| ➤ Gebrauchsabgabe laut Verordnung des Gemeinderates vom | 11.12.2024 |
| ➤ Abfallwirtschaftsabgabe laut Verordnung des Gemeinderates vom | 15.12.2025 |
| ➤ Aufschließungsabgabe Einheitssatz | 650,00 € |
| ➤ Nächtigungstaxe 01.01.2026 | 2,60 € |

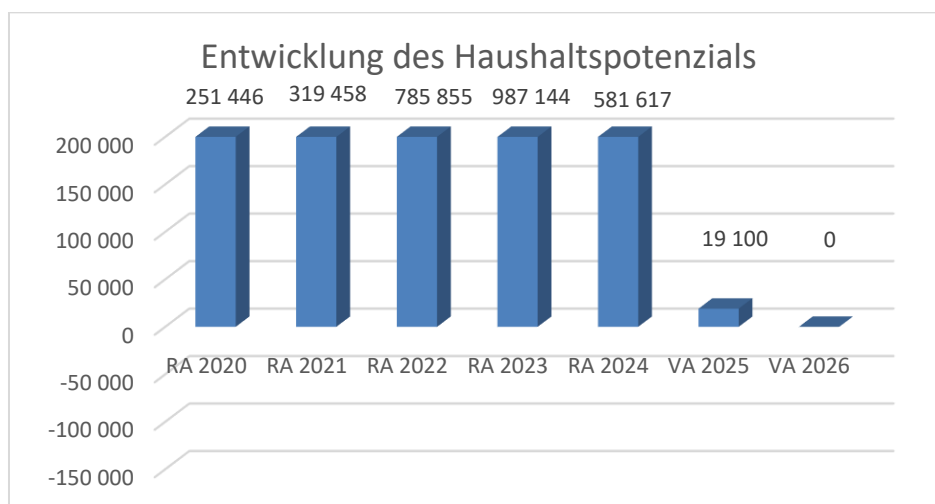
B) Gebühren

- | | |
|--|------------|
| ➤ Kanalgebühren laut Kanalabgabenordnung vom | 09.12.2009 |
| ➤ Friedhofsgebühren laut Friedhofsgebührenordnung vom | 15.12.2025 |
| ➤ Abfallwirtschaftsgebühren laut Abfallwirtschaftsverordnung vom | 15.12.2025 |

Vorbericht
- interne Anlage b

Vorbericht zum Voranschlag 2026 gemäß § 3 der NÖ Gemeindehaushaltsverordnung (NÖ GHVO)

Entwicklung des Haushaltspotenzials



Erläuterung:

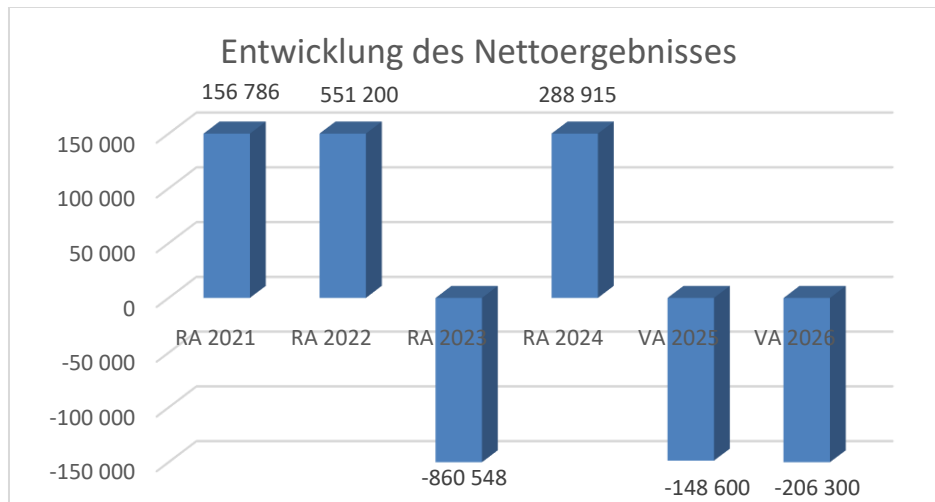
Das Haushaltspotential hat seine Grundlage in § 67 Z. 11 der NÖ Gemeindeordnung 1973 (NÖ GO 1973) und ist erstmals im Voranschlag 2020 auszuweisen. Die Angaben zu den Vorjahren entfallen daher.

Haushaltspotential: Differenz der wiederkehrenden Mittelaufbringungen abzüglich der wiederkehrenden Mittelverwendungen unter Berücksichtigung der entsprechenden Forderungen und Verbindlichkeiten.

Das Haushaltspotenzial ist eine wichtige Kenngröße und gibt die aktuelle Leistungsfähigkeit der Gemeinde wieder. Das schafft Vergleichbarkeit mit der bisherigen Rechtslage, aus der Überschüsse und Abgänge abzuleiten waren und dient der Transparenz.

Wenn das Haushaltspotenzial innerhalb des Zeitraumes des mittelfristigen Finanzplanes laufend negativ ist, ist ein Haushaltskonsolidierungskonzept zu erstellen (§ 72b Abs. 1 Z. 2 NÖ GO 1973).

Entwicklung des Nettoergebnisses



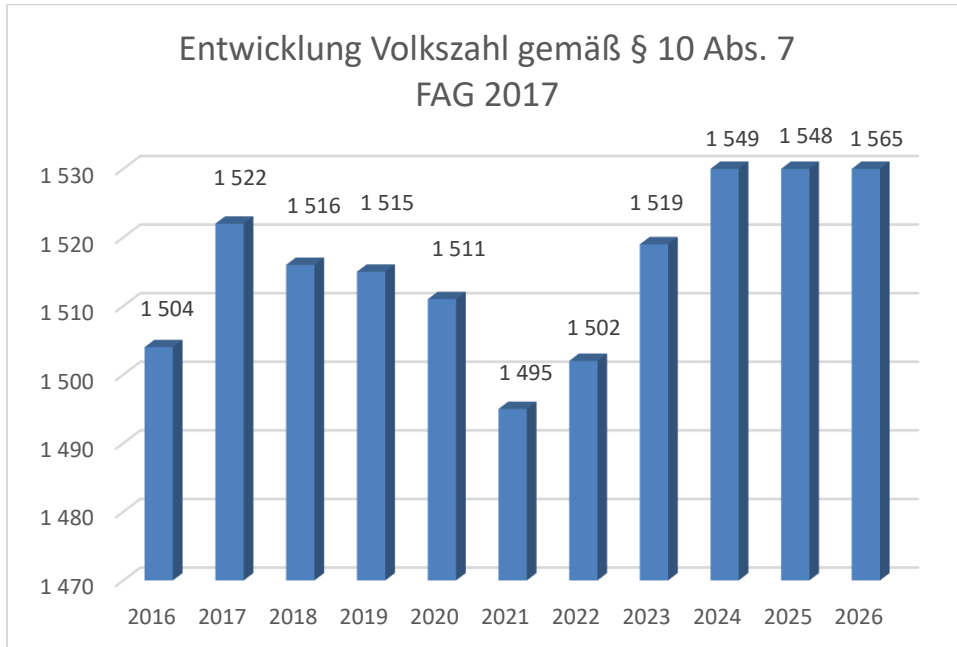
Erläuterung:

Beim Nettoergebnis handelt es sich um das Ergebnis des Ergebnisvoranschlags und ist erstmals für das Haushaltsjahr 2020 auszuweisen. Die Angaben zu den Vorjahren entfallen daher.

Ein positives Nettoergebnis bedeutet, dass die Erträge voraussichtlich ausreichend sein werden, die Aufwendungen für die kommunalen Leistungen (inklusive des Werteverzehrs des Anlagevermögens in Form der Abschreibungen) abzudecken.

Ein negatives Nettoergebnis heißt, dass dies nicht zur Gänze (in der Höhe des negativen Wertes) möglich ist.

Entwicklung der Volkszahl gemäß § 10 Abs. 7 FAG 2017, BGBl. I Nr. 116/2016 in der Fassung BGBl. I Nr. 106/2018

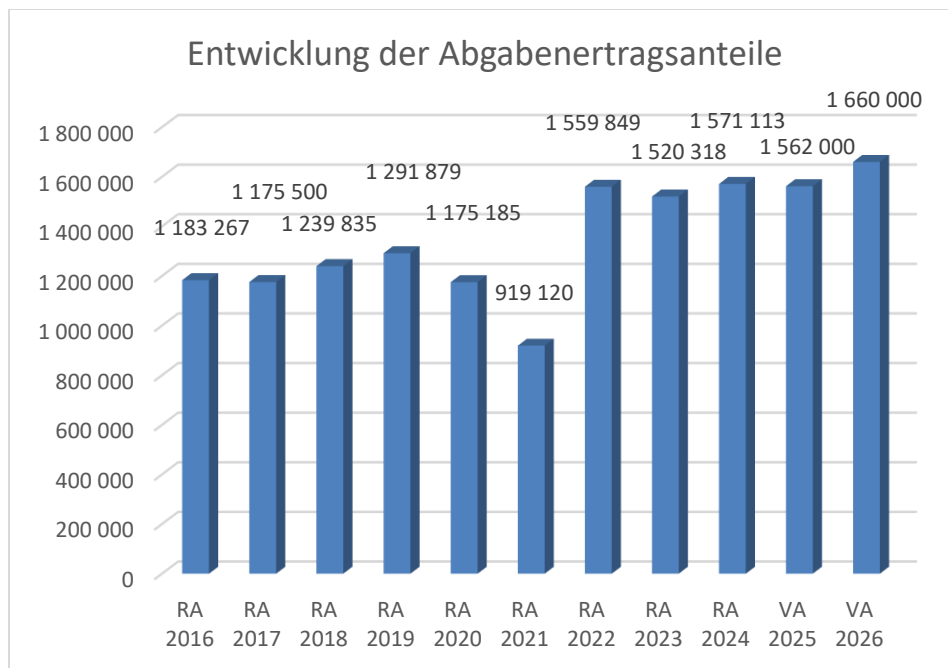


Erläuterung:

Die Volkszahl gemäß § 10 Abs. 7 FAG 2017 wird jährlich von der Bundesanstalt Statistik Austria zum Stichtag 31. Oktober festgestellt und wirkt mit dem Beginn des übernächsten Kalenderjahres. Sie dient für die Berechnung der Abgabenertragsanteile und darf nicht automatisch mit der Volkszahl für die Berechnung der Gemeinderatsmandate verwechselt werden.

Eine Erhöhung bzw. Verminderung der Volkszahl (jährlich) ist ein wesentlicher Indikator für die Berechnung der Abgabenertragsanteile.

Entwicklung der Abgabenertragsanteile

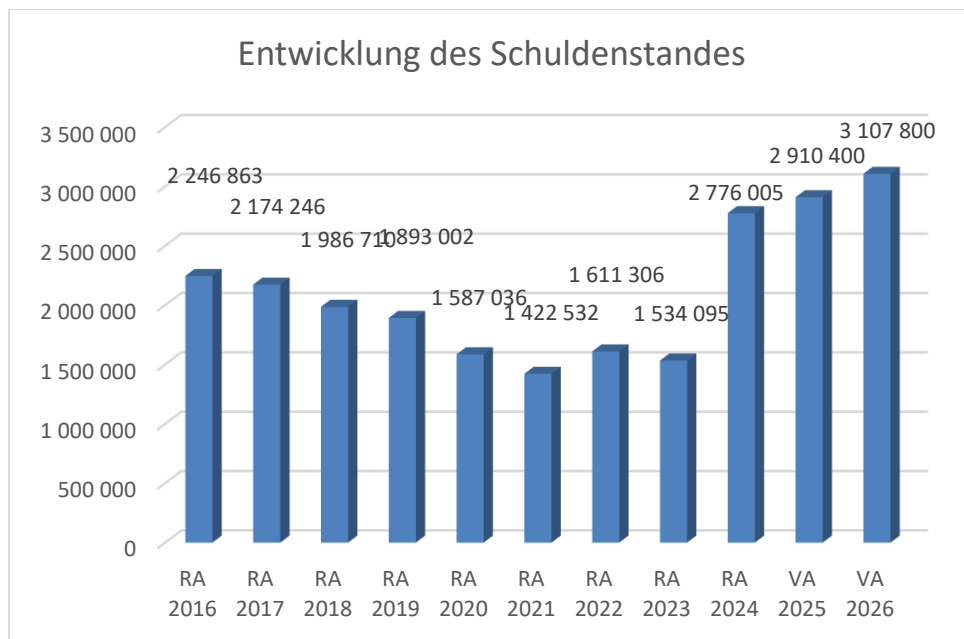


Erläuterung:

Die Gebietskörperschaften (Bund, Länder und Gemeinden) erhalten auf Basis des aktuellen Finanzausgleichs aus den gemeinschaftlichen Bundesabgaben (z.B. Umsatzsteuer, Körperschaftssteuer, Lohnsteuer, Versicherungssteuer, Mineralölsteuer, Normverbrauchsabgabe, Tabaksteuer udgl.) entsprechende Anteile. Im Bereich der Gemeinden spielen dabei die Volkszahl und der abgestufte Bevölkerungsschlüssel eine besondere Rolle. Die sogenannten „Abgabenertragsanteile“ bilden in den meisten Gemeinden die wichtigste Einnahmequelle.

Ein Steigen der Abgabenertragsanteile weist auch auf eine Erhöhung der Volkszahl hin.

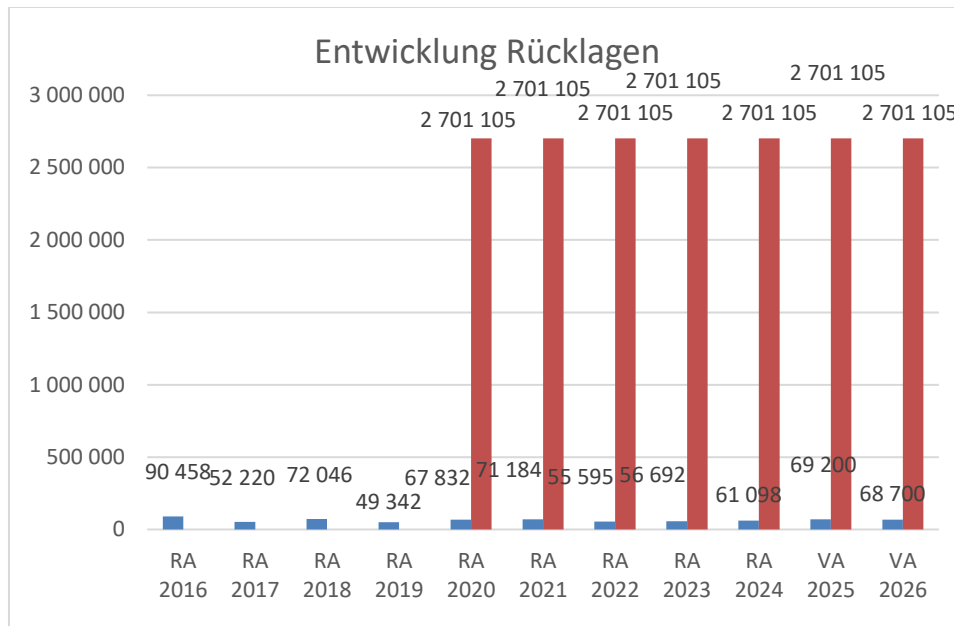
Entwicklung des Schuldenstandes



Erläuterung:

Die Entwicklung des Schuldenstandes zeigt auf, inwieweit der Schuldenstand über die Jahre erhöht oder reduziert wird.

Entwicklung der Rücklagen mit und ohne Zahlungsmittelreserve



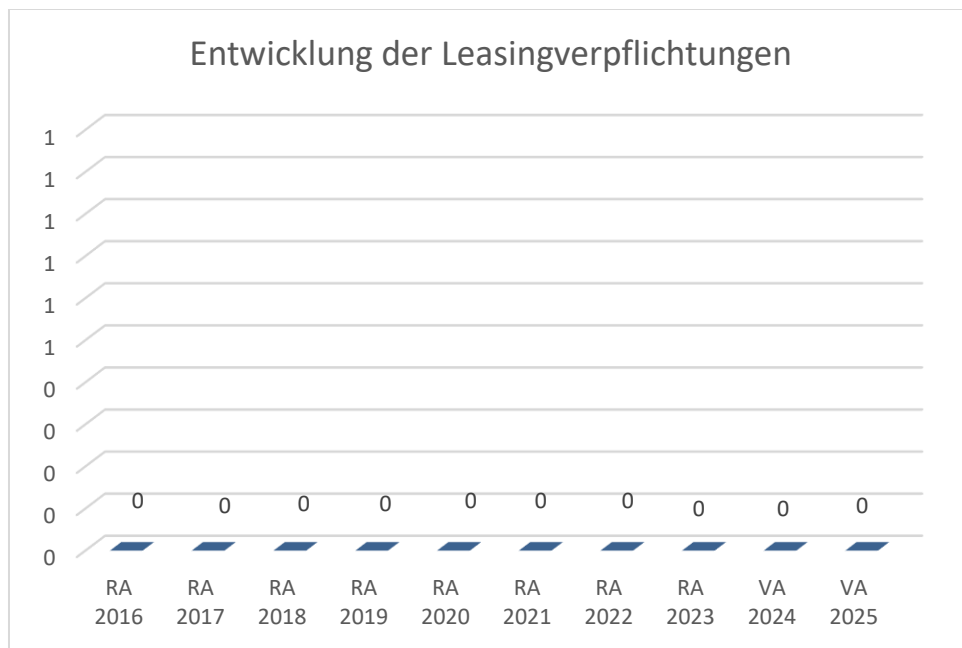
Erläuterung:

Die Entwicklung der Rücklagen zeigt an, inwieweit Rücklagen vorhanden sind und ob Rücklagen aufgebaut bzw. aufgebraucht werden.

Blauer Balken Rücklagen mit Zahlungsmittelreserve.

Roter Balken Rücklagen ohne Zahlungsmittelreserve.

Entwicklung der Leasingverpflichtungen

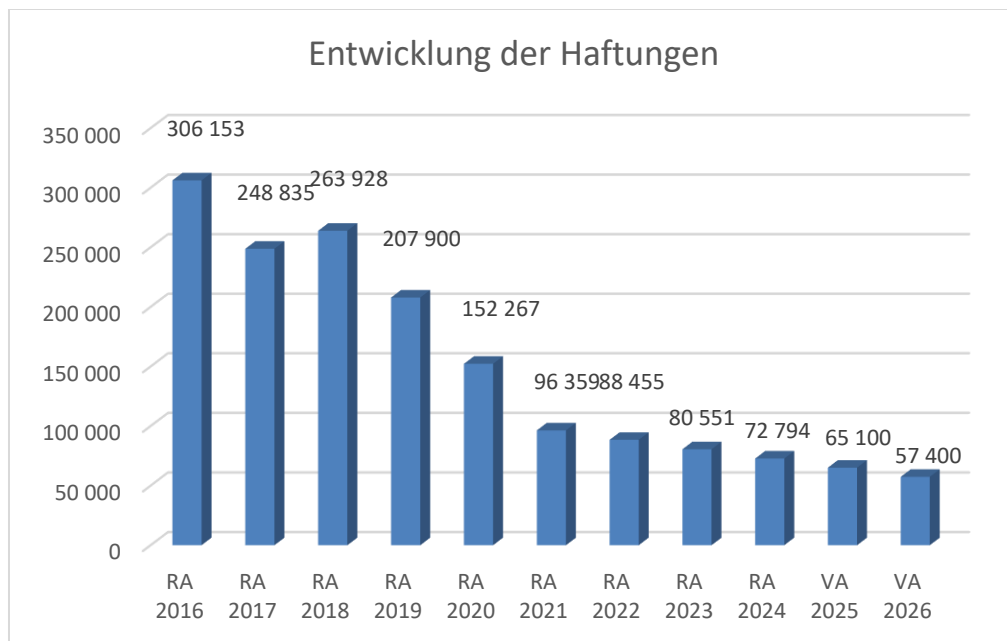


Erläuterung:

Bei den Leasingverpflichtungen handelt es sich nicht um Finanzschulden (z.B. Darlehen), sondern um Verwaltungsschulden. Unabhängig davon stellen Leasingverbindlichkeiten Leistungsverpflichtungen für die Gemeinden dar und sind daher bei einer allfälligen Finanzlagenberechnung entsprechend zu berücksichtigen.

Die Leasingverpflichtungen sind mit Beginn des Jahres 2020 in einer eigenen Anlage gemäß VRV 2015 festzuhalten.

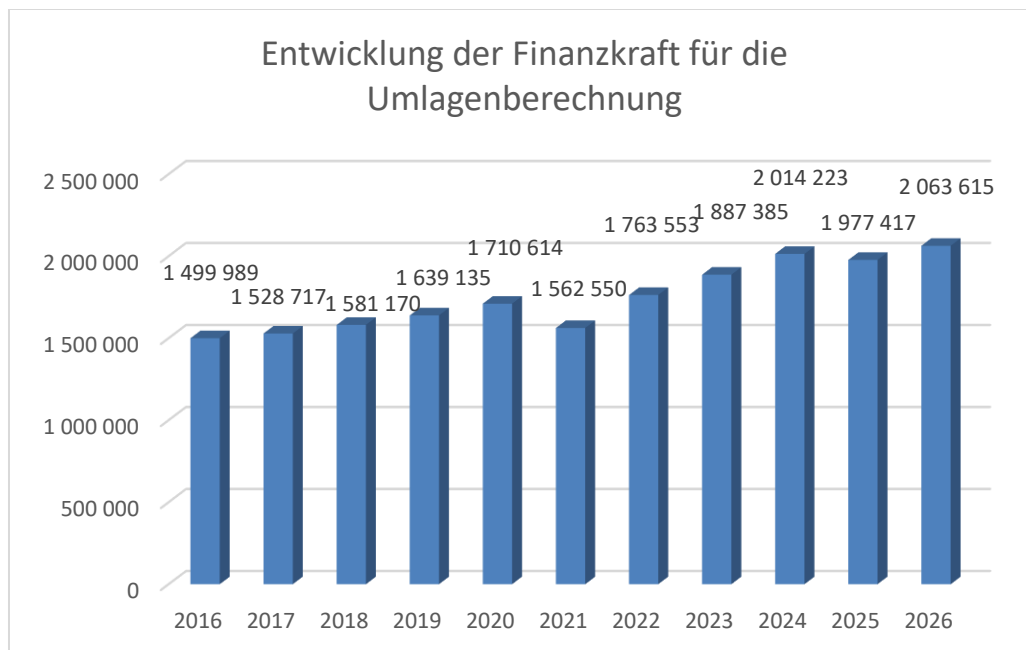
Entwicklung der Haftungen



Erläuterung:

Eine Gemeinde darf Bürgschaften und sonstige Haftungen nur übernehmen, wenn hierfür ein besonderes Interesse der Gemeinde gegeben ist, der Schuldner nachweist, dass eine ordnungsgemäße Verzinsung und Tilgung gesichert ist, die Haftungen befristet sind, der Betrag, für den gehaftet wird, ziffernmäßig bestimmt ist und die Gemeinde den daraus folgenden Zahlungsverpflichtungen nachkommen kann (vgl. § 78 Abs. 1 NÖ Gemeindeordnung 1973).

Entwicklung der Finanzkraft für die Umlagenberechnung



Erläuterung:

Die Finanzkraft einer Gemeinde wird aus den

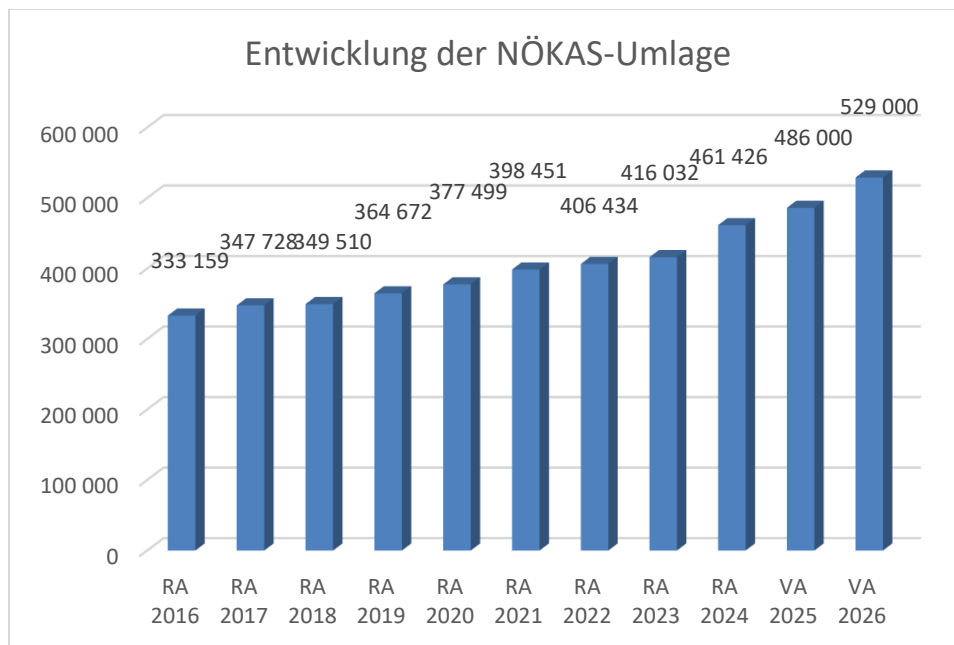
- Erträgen der ausschließlichen Gemeindeabgaben ohne die Gebühren für die Benützung von Gemeindeeinrichtungen und -anlagen und ohne die Interessentenbeiträge von Grundstückseigentümern und Anrainern und
- Ertragsanteilen an den gemeinschaftlichen Bundesabgaben ohne Spielbankenabgabe

ermittelt.

Basis für die Ermittlung der Finanzkraft sind die tatsächlichen Beträge aufgrund der Rechnungsabschlüsse.

Die Darstellung der Entwicklung der Finanzkraft für die Umlagenberechnung hat insbesondere auf die Beitragsleistung der Gemeinden zum NÖ Krankenanstaltensprengel (NÖKAS) und zur Sozialumlage Auswirkungen. Eine Erhöhung oder Reduktion/Verminderung der Finanzkraft wirkt sich unmittelbar auf die Beitragsleistung aus.

Entwicklung der NÖKAS-Umlage



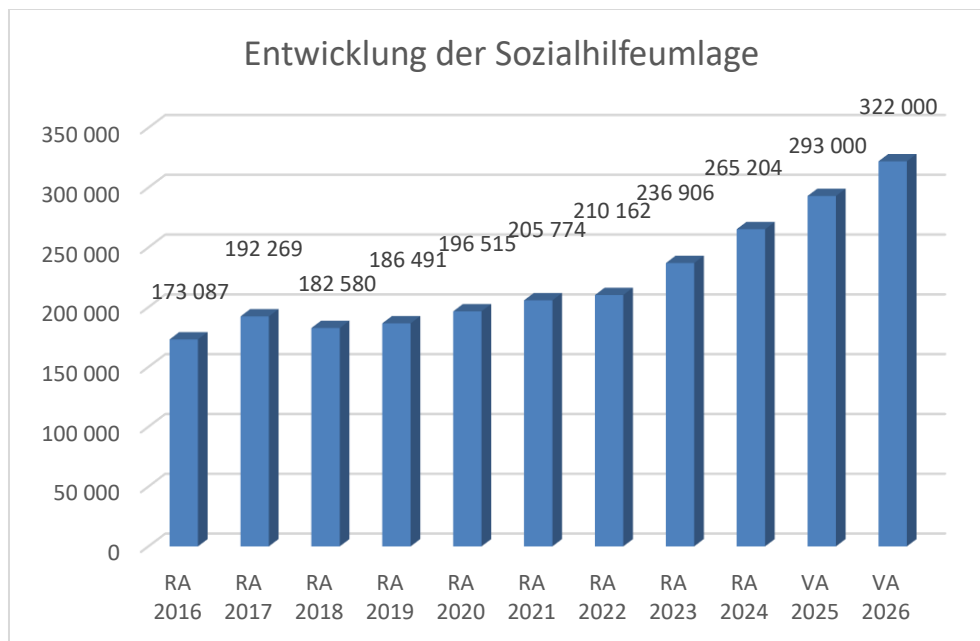
Erläuterung:

Das Landesgebiet ist Beitragsbezirk und Krankenanstaltensprengel für alle öffentlichen Krankenanstalten in Niederösterreich. Beitragsbezirk und Krankenanstaltensprengel sind ein Gemeindeverband. Dem Gemeindeverband gehören alle Gemeinden Niederösterreichs an. Der Gemeindeverband ist juristische Person, er hat seinen Sitz am Sitz der Landesregierung und trägt die Bezeichnung "NÖ Krankenanstaltensprengel" (§ 61 Abs. 1 NÖ Krankenanstaltengesetz - NÖ KAG).

Die Gemeinden haben an den NÖ Krankenanstaltensprengel monatliche Beiträge zu leisten. Berechnungsgrundlage bilden dabei die Volkszahl und die Finanzkraft der Gemeinden. Steigerungen bei der Volkszahl und bei der Finanzkraft führen daher zu höheren Beitragsleistungen bei den Gemeinden.

Diese monatlichen Beiträge werden von den der Gemeinde gebührenden monatlichen Vorschüsse auf die Ertragsanteile an den gemeinschaftlichen Bundesabgaben einbehalten.

Entwicklung der Sozialhilfeumlage



Erläuterung:

Die Gemeinden haben jährlich einen Beitrag zu den vom Land zu tragenden Kosten der Sozialhilfe, die nicht durch Kostenbeitrags- und Ersatzleistungen oder durch sonstige für Zwecke der Sozialhilfe bestimmte Zuschüsse gedeckt sind, in der Höhe von 50 % an das Land zu entrichten (§ 44 NÖ Sozialhilfe-Ausführungsgesetz – NÖ SAG).

Die Leistungen für die Sozialhilfe-Umlage werden von der Landesregierung auf die einzelnen Gemeinden nach ihrer Finanzkraft (Finanzkraft für die Umlagenberechnung) aufgeteilt.

Diese monatlichen Beiträge werden von den der Gemeinde gebührenden monatlichen Vorschüssen auf die Ertragsanteile an den gemeinschaftlichen Bundesabgaben einbehalten.

Ergebnishaushalt Gesamt 1. Ebene (Anlage 1a)
- interne Vergütungen enthalten

MVAG	Mittelverwendungs- und -aufbringungsgruppen (1. Ebene)	VA 2026	VA 2025	RA 2024
211	Erträge aus der operativen Verwaltungstätigkeit	2.759.800,00	2.735.900,00	2.734.232,89
212	Erträge aus Transfers	653.300,00	759.400,00	668.144,47
213	Finanzerträge	6.000,00	4.300,00	18.407,00
21	Summe Erträge	3.419.100,00	3.499.600,00	3.420.784,36
221	Personalaufwand	616.000,00	591.400,00	462.448,49
222	Sachaufwand	1.210.200,00	1.328.400,00	1.386.804,00
223	Transferaufwand	1.705.600,00	1.632.000,00	1.616.313,77
224	Finanzaufwand	92.400,00	94.600,00	67.423,38
22	Summe Aufwendungen	3.624.200,00	3.646.400,00	3.532.989,64
SA0	Saldo (0) Nettoergebnis (21 - 22)	-205.100,00	-146.800,00	-112.205,28
230	Entnahmen von Haushaltsrücklagen	15.100,00	14.600,00	417.012,90
240	Zuweisungen an Haushaltsrücklagen	16.300,00	16.400,00	15.892,80
SA01	Saldo (01) Haushaltsrücklagen (230 - 240)	-1.200,00	-1.800,00	401.120,10
SA00	Saldo (00) Nettoergebnis nach Haushaltsrücklagen (Saldo 0 + Saldo 01)	-206.300,00	-148.600,00	288.914,82

Finanzierungshaushalt Gesamt 1. Ebene (Anlage 1b)
- interne Vergütungen enthalten

MVAG	Mittelverwendungs- und -aufbringungsgruppen (1. Ebene)	VA 2026	VA 2025	RA 2024
OPERATIVE GEBARUNG				
311	Einzahlungen aus operativer Verwaltungstätigkeit	2.744.500,00	2.635.400,00	2.576.852,74
312	Einzahlungen aus Transfers	561.500,00	674.900,00	582.728,60
313	Einzahlungen aus Finanzerträgen	6.000,00	4.300,00	18.407,00
31	Summe Einzahlungen operative Gebarung	3.312.000,00	3.314.600,00	3.177.988,34
321	Auszahlungen aus Personalaufwand	612.300,00	586.800,00	453.591,01
322	Auszahlungen aus Sachaufwand	653.200,00	687.800,00	706.542,06
323	Auszahlungen aus Transfers	1.691.600,00	1.613.000,00	1.604.474,97
324	Auszahlungen aus Finanzaufwand	92.400,00	94.600,00	67.481,03
32	Summe Auszahlungen operative Gebarung	3.049.500,00	2.982.200,00	2.832.089,07
SA1	Saldo (1) Geldfluss aus der operativen Gebarung (31 – 32)	262.500,00	332.400,00	345.899,27
INVESTIVE GEBARUNG				
331	Einzahlungen aus der Investitionstätigkeit			1.783,33
332	Einzahlungen aus der Rückzahlung von Darlehen sowie gewährten Vorschüssen	3.000,00	2.800,00	
333	Einzahlungen aus Kapitaltransfers	79.900,00	374.700,00	87.118,54
33	Summe Einzahlungen investive Gebarung	82.900,00	377.500,00	88.901,87
341	Auszahlungen aus der Investitionstätigkeit	319.300,00	742.300,00	1.865.716,78
342	Auszahlungen aus der Gewährung von Darlehen sowie gewährten Vorschüssen	567.200,00	396.000,00	178.939,70
343	Auszahlungen aus Kapitaltransfers	14.000,00	19.000,00	11.838,80
34	Summe Auszahlungen investive Gebarung	900.500,00	1.157.300,00	2.056.495,28
SA2	Saldo (2) Geldfluss aus der investiven Gebarung (33 – 34)	-817.600,00	-779.800,00	-1.967.593,41
SA3	Saldo (3) Nettofinanzierungssaldo (Saldo 1 + Saldo 2)	-555.100,00	-447.400,00	-1.621.694,14

MVAG	Mittelverwendungs- und -aufbringungsgruppen (1. Ebene)	VA 2026	VA 2025	RA 2024
FINANZIERUNGSTÄTIGKEIT				
351	Einzahlungen aus der Aufnahme von Finanzschulden	388.700,00	365.700,00	1.429.300,00
353	Einzahlungen infolge eines Kapitaltausches bei derivativen Finanzinstrumenten mit Grundgeschäft			
355	Einzahlungen aus dem Abgang von Finanzinstrumenten			
35	Summe Einzahlungen aus der Finanzierungstätigkeit	388.700,00	365.700,00	1.429.300,00
361	Auszahlungen aus der Tilgung von Finanzschulden	191.300,00	231.200,00	187.390,37
363	Auszahlungen infolge eines Kapitaltausches bei derivativen Finanzinstrumenten mit Grundgeschäft			
365	Auszahlungen für den Erwerb von Finanzinstrumenten			
36	Summe Auszahlungen aus der Finanzierungstätigkeit	191.300,00	231.200,00	187.390,37
SA4	Saldo (4) Geldfluss aus der Finanzierungstätigkeit (35 – 36)	197.400,00	134.500,00	1.241.909,63
SA5	Saldo (5) Geldfluss aus der voranschlagswirksamen Gebarung (Saldo 3 + Saldo 4)	-357.700,00	-312.900,00	-379.784,51

Ergebnishaushalt Gesamt 1. und 2. Ebene (Anlage 1a)
- interne Vergütungen enthalten

MVAG	Mittelverwendungs- und aufbringungsgruppen (1. und 2. Ebene)	VA 2026	VA 2025	RA 2024
211	Erträge aus der operativen Verwaltungstätigkeit	2.759.800,00	2.735.900,00	2.734.232,89
2111	Erträge aus eigenen Abgaben	412.700,00	441.800,00	437.762,03
2112	Erträge aus Ertragsanteilen	1.660.000,00	1.562.000,00	1.571.112,81
2113	Erträge aus Gebühren	517.500,00	455.800,00	473.376,97
2114	Erträge aus Leistungen	117.900,00	90.500,00	50.943,43
2115	Erträge aus Besitz und wirtschaftlicher Tätigkeit	22.700,00	21.800,00	21.242,91
2116	Erträge aus Veräußerung und sonstige Erträge	18.500,00	161.100,00	176.576,91
2117	Nicht finanzierungswirksame operative Erträge	10.500,00	2.900,00	3.217,83
212	Erträge aus Transfers	653.300,00	759.400,00	668.144,47
2121	Transferertrag von Trägern des öffentlichen Rechts	560.100,00	671.500,00	582.137,61
2122	Transferertrag von Beteiligungen			
2123	Transferertrag von Unternehmen (mit Finanzunternehmen)			
2124	Transferertrag von Haushalten und Organisationen ohne Erwerbscharakter	1.400,00	3.400,00	590,99
2125	Transferertrag vom Ausland			
2126	Investitions- und Tilgungszuschüsse zwischen Unternehmungen und Betrieben der Gebietskörperschaft und der Gebietskörperschaft			
2127	Nicht finanzierungswirksamer Transferertrag	91.800,00	84.500,00	85.415,87
213	Finanzerträge	6.000,00	4.300,00	18.407,00
2131	Erträge aus Zinsen	6.000,00	4.300,00	18.407,00
2132	Erträge aus Zinsen aus derivativen Finanzinstrumenten mit und ohne Grundgeschäft			
2133	Erträge aus Gewinnentnahmen von marktbestimmten Betrieben			
2134	Sonstige Finanzerträge			
2135	Erträge aus Dividenden/Gewinnausschüttungen			
2136	Sonstige nicht finanzierungswirksame Finanzerträge			
21	Summe Erträge	3.419.100,00	3.499.600,00	3.420.784,36
221	Personalaufwand	616.000,00	591.400,00	462.448,49
2211	Personalaufwand (Bezüge, Nebengebühren, Mehrleistungen)	477.800,00	462.000,00	363.853,33
2212	Gesetzlicher und freiwilliger Sozialaufwand	134.500,00	124.800,00	88.477,68
2213	Sonstiger Personalaufwand			1.260,00
2214	Nicht finanzierungswirksamer Personalaufwand	3.700,00	4.600,00	8.857,48
222	Sachaufwand	1.210.200,00	1.328.400,00	1.386.804,00
2221	Gebrauchs- und Verbrauchsgüter, Handelswaren	64.300,00	85.000,00	52.156,05
2222	Verwaltungs- und Betriebsaufwand	163.500,00	151.400,00	154.254,15
2223	Leasing- und Mietaufwand	12.900,00	12.800,00	11.940,59
2224	Instandhaltung	60.200,00	75.000,00	106.478,89
2225	Sonstiger Sachaufwand	357.100,00	461.200,00	520.340,99
2226	Nicht finanzierungswirksamer Sachaufwand	552.200,00	543.000,00	541.633,33

MVAG	Mittelverwendungs- und aufbringungsgruppen (1. und 2. Ebene)	VA 2026	VA 2025	RA 2024
223	Transferaufwand	1.705.600,00	1.632.000,00	1.616.313,77
2231	Transferaufwand an Träger des öffentlichen Rechts	1.436.700,00	1.356.400,00	1.368.041,67
2232	Transferaufwand an Beteiligungen			6.838,80
2233	Transferaufwand an Unternehmen (mit Finanzunternehmen)	245.100,00	232.200,00	207.498,20
2234	Transferaufwand an Haushalte und Organisationen ohne Erwerbscharakter	23.800,00	43.400,00	33.935,10
2235	Transferaufwand an das Ausland			
2236	Investitions- und Tilgungszuschüsse zwischen Unternehmungen und Betrieben der Gebietskörperschaft und der Gebietskörperschaft			
2237	Nicht finanzierungswirksamer Transferaufwand			
224	Finanzaufwand	92.400,00	94.600,00	67.423,38
2241	Aufwendungen für Zinsen	87.900,00	90.100,00	62.813,97
2242	Zinsen und sonstige Aufwendungen aus derivativen Finanzinstrumenten mit und ohne Grundgeschäft			
2243	Gewinnentnahmen von Unternehmungen und marktbestimmten Betrieben der Gebietskörperschaft (innerhalb der Gebietskörperschaft)			
2244	Sonstiger Finanzaufwand	4.500,00	4.500,00	4.609,41
2245	Nicht finanzierungswirksamer Finanzaufwand			
22	Summe Aufwendungen	3.624.200,00	3.646.400,00	3.532.989,64
SA0	Saldo (0) Nettoergebnis (21 - 22)	-205.100,00	-146.800,00	-112.205,28
230	Entnahmen von Haushaltsrücklagen	15.100,00	14.600,00	417.012,90
2301	Entnahmen von Haushaltsrücklagen	15.100,00	14.600,00	417.012,90
240	Zuweisungen an Haushaltsrücklagen	16.300,00	16.400,00	15.892,80
2401	Zuweisungen an Haushaltsrücklagen	16.300,00	16.400,00	15.892,80
SA01	Saldo (01) Haushaltsrücklagen (230 - 240)	-1.200,00	-1.800,00	401.120,10
SA00	Saldo (00) Nettoergebnis nach Haushaltsrücklagen (Saldo 0 + Saldo 01)	-206.300,00	-148.600,00	288.914,82

Finanzierungshaushalt Gesamt 1. und 2. Ebene (Anlage 1b)
- interne Vergütungen enthalten

MVAG	Mittelverwendungs- und aufbringungsgruppen (1. und 2. Ebene)	VA 2026	VA 2025	RA 2024
311	Einzahlungen aus operativer Verwaltungstätigkeit	2.744.500,00	2.635.400,00	2.576.852,74
3111	Einzahlungen aus eigenen Abgaben	412.700,00	441.800,00	436.797,13
3112	Einzahlungen aus Ertragsanteilen	1.660.000,00	1.562.000,00	1.571.112,81
3113	Einzahlungen aus Gebühren	517.500,00	455.800,00	471.817,08
3114	Einzahlungen aus Leistungen	117.900,00	90.500,00	50.871,47
3115	Einzahlungen aus Besitz und wirtschaftlicher Tätigkeit	22.700,00	21.800,00	21.242,91
3116	Einzahlungen aus Veräußerung von geringwertigen Wirtschaftsgütern (GWG) und sonstige Einzahlungen	13.700,00	63.500,00	25.011,34
312	Einzahlungen aus Transfers	561.500,00	674.900,00	582.728,60
3121	Transferzahlungen von Trägern des öffentlichen Rechts	560.100,00	671.500,00	582.137,61
3122	Transferzahlungen von Beteiligungen			
3123	Transferzahlungen von Unternehmen (inkl. Finanzunternehmen)			
3124	Transferzahlungen von Haushalten und Organisationen ohne Erwerbscharakter	1.400,00	3.400,00	590,99
3125	Transferzahlungen vom Ausland			
3126	Investitions- und Tilgungszuschüsse zwischen Unternehmungen und Betrieben der Gebietskörperschaft und der Gebietskörperschaft			
313	Einzahlungen aus Finanzerträgen	6.000,00	4.300,00	18.407,00
3131	Einzahlungen aus Zinserträgen	6.000,00	4.300,00	18.407,00
3132	Einzahlungen aus Zinsen aus derivativen Finanzinstrumenten mit und ohne Grundgeschäft			
3133	Einzahlungen aus Gewinnentnahmen von marktbestimmten Betrieben			
3134	Sonstige Einzahlungen aus Finanzerträgen			
3135	Einzahlungen aus Dividenden/Gewinnausschüttungen			
31	Summe Einzahlungen operative Gebarung	3.312.000,00	3.314.600,00	3.177.988,34
321	Auszahlungen aus Personalaufwand	612.300,00	586.800,00	453.591,01
3211	Auszahlungen für Personalaufwand (Bezüge, Nebengebühren, und Mehrleistungsvergütungen)	477.800,00	462.000,00	363.853,33
3212	Auszahlungen für gesetzliche und freiwillige Sozialaufwendungen	134.500,00	124.800,00	88.477,68
3213	Auszahlungen aus sonstigem Personalaufwand			1.260,00
322	Auszahlungen aus Sachaufwand	653.200,00	687.800,00	706.542,06
3221	Auszahlungen für Gebrauchs- und Verbrauchsgüter, Handelswaren	64.300,00	85.000,00	52.876,41
3222	Auszahlungen für Verwaltungs- und Betriebsaufwand	163.500,00	151.400,00	154.106,24
3223	Auszahlungen für Leasing- und Mietaufwand	12.900,00	12.800,00	11.940,59
3224	Auszahlungen für Instandhaltung	60.200,00	75.000,00	106.743,94
3225	Sonstige Auszahlungen aus Sachaufwand	352.300,00	363.600,00	380.874,88
3226	Auszahlungen aus der Inanspruchnahme von Haftungen			
323	Auszahlungen aus Transfers	1.691.600,00	1.613.000,00	1.604.474,97
3231	Transferzahlungen an Träger des öffentlichen Rechts	1.436.700,00	1.356.400,00	1.368.041,67
3232	Transferzahlungen an Beteiligungen			

MVAG	Mittelverwendungs- und aufbringungsgruppen (1. und 2. Ebene)	VA 2026	VA 2025	RA 2024
3233	Transferzahlungen an Unternehmen (inkl. Finanzunternehmen)	231.100,00	218.200,00	207.498,20
3234	Transferzahlungen an Haushalte und Organisationen ohne Erwerbscharakter	23.800,00	38.400,00	28.935,10
3235	Transferzahlungen an das Ausland			
3236	Investitions- und Tilgungszuschüsse zwischen Unternehmungen und Betrieben der Gebietskörperschaft und der Gebietskörperschaft			
324	Auszahlungen aus Finanzaufwand	92.400,00	94.600,00	67.481,03
3241	Auszahlungen für Zinsen	87.900,00	90.100,00	62.813,97
3242	Auszahlungen für Zinsen aus derivativen Finanzinstrumenten mit und ohne Grundgeschäft			
3243	Auszahlungen aus Gewinnentnahmen von marktbestimmten Betrieben			
3244	Sonstige Auszahlungen aus Finanzaufwendungen	4.500,00	4.500,00	4.667,06
32	Summe Auszahlungen operative Gebarung	3.049.500,00	2.982.200,00	2.832.089,07
SA1	Saldo (1) Geldfluss aus der operativen Gebarung (31 – 32)	262.500,00	332.400,00	345.899,27
331	Einzahlungen aus der Investitionstätigkeit	0,00	0,00	1.783,33
3311	Einzahlungen aus der Veräußerung von immateriellem Vermögen			
3312	Einzahlungen aus der Veräußerung von Grundstücken und Grundstückeinrichtungen			
3313	Einzahlungen aus der Veräußerung von Gebäuden und Bauten			1.783,33
3314	Einzahlungen aus der Veräußerung von technischen Anlagen, Fahrzeugen und Maschinen			
3315	Einzahlungen aus der Veräußerung von Amts-, Betriebs- und Geschäftsausstattung			
3316	Einzahlungen aus der Veräußerung von Kulturgütern			
3317	Einzahlungen aus der Veräußerung von Beteiligungen			
3318	Einzahlungen aus der Veräußerung von kofinanzierten Schutzbauten			
332	Einzahlungen aus der Rückzahlung von Darlehen sowie gewährten Vorschüssen	3.000,00	2.800,00	0,00
3321	Einzahlungen aus Darlehen an Träger des öffentlichen Rechts			
3322	Einzahlungen aus Darlehen an Beteiligungen			
3323	Einzahlungen aus Darlehen an Unternehmen und Haushalte			
3325	Einzahlungen aus Vorschüssen und Anzahlungen	3.000,00	2.800,00	
333	Einzahlungen aus Kapitaltransfers	79.900,00	374.700,00	87.118,54
3331	Kapitaltransferzahlungen von Trägern des öffentlichen Rechts	76.900,00	364.700,00	74.048,89
3332	Kapitaltransferzahlungen von Beteiligungen			
3333	Kapitaltransferzahlungen von Unternehmen			
3334	Kapitaltransferzahlungen von Haushalten und Organisationen ohne Erwerbscharakter	3.000,00	10.000,00	13.069,65
3335	Kapitaltransferzahlungen vom Ausland			
33	Summe Einzahlungen investive Gebarung	82.900,00	377.500,00	88.901,87
341	Auszahlungen aus der Investitionstätigkeit	319.300,00	742.300,00	1.865.716,78
3411	Auszahlungen für den Erwerb von immateriellem Vermögen	8.500,00	22.800,00	16.197,60

MVAG	Mittelverwendungs- und aufbringungsgruppen (1. und 2. Ebene)	VA 2026	VA 2025	RA 2024
3412	Auszahlungen für den Erwerb von Grundstücken und Grundstückseinrichtungen	308.300,00	622.300,00	243.096,40
3413	Auszahlungen für den Erwerb von Gebäuden und Bauten		13.200,00	1.511.330,62
3414	Auszahlungen für den Erwerb von technischen Anlagen, Fahrzeugen und Maschinen		81.000,00	
3415	Auszahlungen für den Erwerb von Amts-, Betriebs- und Geschäftsausstattung	2.500,00	3.000,00	95.092,16
3416	Auszahlungen für den Erwerb von Kulturgütern			
3417	Auszahlungen für den Erwerb von Beteiligungen			
3418	Auszahlungen für den Erwerb von kofinanzierten Schutzbauten			
342	Auszahlungen aus der Gewährung von Darlehen sowie gewährten Vorschüssen	567.200,00	396.000,00	178.939,70
3421	Auszahlungen von Darlehen an Träger des öffentlichen Rechts			
3422	Auszahlungen von Darlehen an Beteiligungen			
3423	Auszahlungen von Darlehen an Unternehmen und Haushalte			
3425	Auszahlungen von Vorschüssen und Anzahlungen	567.200,00	396.000,00	178.939,70
343	Auszahlungen aus Kapitaltransfers	14.000,00	19.000,00	11.838,80
3431	Kapitaltransferzahlungen an Träger des öffentlichen Rechts			
3432	Kapitaltransferzahlungen an Beteiligungen			6.838,80
3433	Kapitaltransferzahlungen an Unternehmen (Finanzunternehmen)	14.000,00	14.000,00	
3434	Kapitaltransferzahlungen an Haushalte und Organisationen ohne Erwerbscharakter		5.000,00	5.000,00
3435	Kapitaltransferzahlungen an das Ausland			
34	Summe Auszahlungen investive Gebarung	900.500,00	1.157.300,00	2.056.495,28
SA2	Saldo (2) Geldfluss aus der investiven Gebarung (33 – 34)	-817.600,00	-779.800,00	-1.967.593,41
SA3	Saldo (3) Nettofinanzierungssaldo (Saldo 1 + Saldo 2)	-555.100,00	-447.400,00	-1.621.694,14
351	Einzahlungen aus der Aufnahme von Finanzschulden	388.700,00	365.700,00	1.429.300,00
3511	Einzahlungen aus empfangenen Darlehen von öffentlichen Körperschaften und Rechtsträgern			
3512	Einzahlungen aus empfangenen Darlehen von Beteiligungen			
3513	Einzahlungen aus empfangenen Darlehen von Unternehmen und privaten Haushalten			
3514	Einzahlungen aus Finanzschulden (Finanzunternehmen)	388.700,00	365.700,00	1.429.300,00
3515	Einzahlungen aus Aufnahmen von Leasingverbindlichkeiten			
353	Einzahlungen infolge eines Kapitaltausches bei derivativen Finanzinstrumenten mit Grundgeschäft	0,00	0,00	0,00
3530	Einzahlungen infolge eines Kapitaltausches bei derivativen Finanzinstrumenten mit Grundgeschäft			
355	Einzahlungen aus dem Abgang von Finanzinstrumenten	0,00	0,00	0,00
3550	Einzahlungen aus dem Abgang von Finanzinstrumenten			
35	Summe Einzahlungen aus der Finanzierungstätigkeit	388.700,00	365.700,00	1.429.300,00

MVAG	Mittelverwendungs- und aufbringungsgruppen (1. und 2. Ebene)	VA 2026	VA 2025	RA 2024
361	Auszahlungen aus der Tilgung von Finanzschulden	191.300,00	231.200,00	187.390,37
3611	Auszahlungen aus empfangenen Darlehen von öffentlichen Körperschaften und Rechtsträgern	1.100,00	1.000,00	4.906,46
3612	Auszahlungen aus empfangenen Darlehen von Beteiligungen			
3613	Auszahlungen aus empfangenen Darlehen von Unternehmen und privaten Haushalten			
3614	Auszahlungen aus Finanzschulden	190.200,00	230.200,00	182.483,91
3615	Auszahlungen aus Rückzahlungen von Leasingverbindlichkeiten			
363	Auszahlungen infolge eines Kapitaltausches bei derivativen Finanzinstrumenten mit Grundgeschäft	0,00	0,00	0,00
3630	Auszahlungen infolge eines Kapitaltausches bei derivativen Finanzinstrumenten mit Grundgeschäft			
365	Auszahlungen für den Erwerb von Finanzinstrumenten	0,00	0,00	0,00
3650	Auszahlungen für den Erwerb von Finanzinstrumenten			
36	Summe Auszahlungen aus der Finanzierungstätigkeit	191.300,00	231.200,00	187.390,37
SA4	Saldo (4) Geldfluss aus der Finanzierungstätigkeit (35 – 36)	197.400,00	134.500,00	1.241.909,63
SA5	Saldo (5) Geldfluss aus der voranschlagswirksamen Gebarung (Saldo 3 + Saldo 4)	-357.700,00	-312.900,00	-379.784,51

Ergebnishaushalt Bereichsbudget 1. und 2. Ebene (Anlage 1a)

Vertretungskörper und allgemeine Verwaltung (Gruppe 0)

MVAG	Mittelverwendungs- und -aufbringungsgruppen (1. und 2. Ebene)	VA 2026	VA 2025	RA 2024
211	Erträge aus der operativen Verwaltungstätigkeit	40.300,00	32.200,00	28.975,78
2111	Erträge aus eigenen Abgaben			
2112	Erträge aus Ertragsanteilen			
2113	Erträge aus Gebühren			
2114	Erträge aus Leistungen	28.800,00	30.700,00	24.380,41
2115	Erträge aus Besitz und wirtschaftlicher Tätigkeit			
2116	Erträge aus Veräußerung und sonstige Erträge	1.500,00	1.500,00	4.595,37
2117	Nicht finanzierungswirksame operative Erträge	10.000,00		
212	Erträge aus Transfers	4.200,00	5.100,00	6.058,92
2121	Transferertrag von Trägern des öffentlichen Rechts		900,00	1.829,75
2122	Transferertrag von Beteiligungen			
2123	Transferertrag von Unternehmen (mit Finanzunternehmen)			
2124	Transferertrag von Haushalten und Organisationen ohne Erwerbscharakter			
2125	Transferertrag vom Ausland			
2126	Investitions- und Tilgungszuschüsse zwischen Unternehmungen und Betrieben der Gebietskörperschaft und der Gebietskörperschaft			
2127	Nicht finanzierungswirksamer Transferertrag	4.200,00	4.200,00	4.229,17
213	Finanzerträge	0,00	0,00	0,00
2131	Erträge aus Zinsen			
2132	Erträge aus Zinsen aus derivativen Finanzinstrumenten mit und ohne Grundgeschäft			
2133	Erträge aus Gewinnentnahmen von marktbestimmten Betrieben			
2134	Sonstige Finanzerträge			
2135	Erträge aus Dividenden/Gewinnausschüttungen			
2136	Sonstige nicht finanzierungswirksame Finanzerträge			
21	Summe Erträge	44.500,00	37.300,00	35.034,70
221	Personalaufwand	194.000,00	182.900,00	177.448,51
2211	Personalaufwand (Bezüge, Nebengebühren, Mehrleistungen)	145.000,00	143.600,00	137.514,31
2212	Gesetzlicher und freiwilliger Sozialaufwand	48.200,00	37.100,00	34.410,35
2213	Sonstiger Personalaufwand			480,00
2214	Nicht finanzierungswirksamer Personalaufwand	800,00	2.200,00	5.043,85
222	Sachaufwand	287.800,00	293.900,00	279.654,09
2221	Gebrauchs- und Verbrauchsgüter, Handelswaren	3.700,00	5.700,00	5.588,91
2222	Verwaltungs- und Betriebsaufwand	20.500,00	22.300,00	17.115,42

Vertretungskörper und allgemeine Verwaltung (Gruppe 0)

MVAG	Mittelverwendungs- und -aufbringungsgruppen (1. und 2. Ebene)	VA 2026	VA 2025	RA 2024
2223	Leasing- und Mietaufwand	9.300,00	9.200,00	8.469,88
2224	Instandhaltung	300,00	500,00	1.316,30
2225	Sonstiger Sachaufwand	224.500,00	231.200,00	221.451,34
2226	Nicht finanzierungswirksamer Sachaufwand	29.500,00	25.000,00	25.712,24
223	Transferaufwand	36.300,00	36.900,00	30.618,71
2231	Transferaufwand an Träger des öffentlichen Rechts	33.500,00	34.000,00	27.831,86
2232	Transferaufwand an Beteiligungen			
2233	Transferaufwand an Unternehmen (mit Finanzunternehmen)			
2234	Transferaufwand an Haushalte und Organisationen ohne Erwerbscharakter	2.800,00	2.900,00	2.786,85
2235	Transferaufwand an das Ausland			
2236	Investitions- und Tilgungszuschüsse zwischen Unternehmungen und Betrieben der Gebietskörperschaft und der Gebietskörperschaft			
2237	Nicht finanzierungswirksamer Transferaufwand			
224	Finanzaufwand	0,00	1.200,00	3.511,70
2241	Aufwendungen für Zinsen		1.200,00	3.511,70
2242	Zinsen und sonstige Aufwendungen aus derivativen Finanzinstrumenten mit und ohne Grundgeschäft			
2243	Gewinnentnahmen von Unternehmungen und marktbestimmten Betrieben der Gebietskörperschaft (innerhalb der Gebietskörperschaft)			
2244	Sonstiger Finanzaufwand			
2245	Nicht finanzierungswirksamer Finanzaufwand			
22	Summe Aufwendungen	518.100,00	514.900,00	491.233,01
SA0	Saldo (0) Nettoergebnis (21 - 22)	-473.600,00	-477.600,00	-456.198,31
230	Entnahmen von Haushaltsrücklagen	15.000,00	14.500,00	11.486,16
2301	Entnahmen von Haushaltsrücklagen	15.000,00	14.500,00	11.486,16
240	Zuweisungen an Haushaltsrücklagen	15.200,00	15.200,00	14.671,17
2401	Zuweisungen an Haushaltsrücklagen	15.200,00	15.200,00	14.671,17
SA01	Saldo (01) Haushaltsrücklagen (230 - 240)	-200,00	-700,00	-3.185,01
SA00	Saldo (00) Nettoergebnis nach Haushaltsrücklagen (Saldo 0 + Saldo 01)	-473.800,00	-478.300,00	-459.383,32

Öffentliche Ordnung und Sicherheit (Gruppe 1)

MVAG	Mittelverwendungs- und -aufbringungsgruppen (1. und 2. Ebene)	VA 2026	VA 2025	RA 2024
211	Erträge aus der operativen Verwaltungstätigkeit	1.800,00	14.000,00	61.209,54
2111	Erträge aus eigenen Abgaben			
2112	Erträge aus Ertragsanteilen			
2113	Erträge aus Gebühren			
2114	Erträge aus Leistungen			
2115	Erträge aus Besitz und wirtschaftlicher Tätigkeit			
2116	Erträge aus Veräußerung und sonstige Erträge	1.800,00	14.000,00	61.209,54
2117	Nicht finanzierungswirksame operative Erträge			
212	Erträge aus Transfers	33.800,00	71.300,00	159.431,01
2121	Transferertrag von Trägern des öffentlichen Rechts	24.100,00	61.900,00	149.878,62
2122	Transferertrag von Beteiligungen			
2123	Transferertrag von Unternehmen (mit Finanzunternehmen)			
2124	Transferertrag von Haushalten und Organisationen ohne Erwerbscharakter			
2125	Transferertrag vom Ausland			
2126	Investitions- und Tilgungszuschüsse zwischen Unternehmungen und Betrieben der Gebietskörperschaft und der Gebietskörperschaft			
2127	Nicht finanzierungswirksamer Transferertrag	9.700,00	9.400,00	9.552,39
213	Finanzerträge	0,00	0,00	0,00
2131	Erträge aus Zinsen			
2132	Erträge aus Zinsen aus derivativen Finanzinstrumenten mit und ohne Grundgeschäft			
2133	Erträge aus Gewinnentnahmen von marktbestimmten Betrieben			
2134	Sonstige Finanzerträge			
2135	Erträge aus Dividenden/Gewinnausschüttungen			
2136	Sonstige nicht finanzierungswirksame Finanzerträge			
21	Summe Erträge	35.600,00	85.300,00	220.640,55
221	Personalaufwand	0,00	0,00	0,00
2211	Personalaufwand (Bezüge, Nebengebühren, Mehrleistungen)			
2212	Gesetzlicher und freiwilliger Sozialaufwand			
2213	Sonstiger Personalaufwand			
2214	Nicht finanzierungswirksamer Personalaufwand			
222	Sachaufwand	66.500,00	89.400,00	67.335,30
2221	Gebrauchs- und Verbrauchsgüter, Handelswaren			
2222	Verwaltungs- und Betriebsaufwand	5.800,00	5.600,00	7.355,65

Öffentliche Ordnung und Sicherheit (Gruppe 1)

MVAG	Mittelverwendungs- und -aufbringungsgruppen (1. und 2. Ebene)	VA 2026	VA 2025	RA 2024
2223	Leasing- und Mietaufwand			
2224	Instandhaltung	3.300,00	22.500,00	4.489,20
2225	Sonstiger Sachaufwand	5.200,00	9.800,00	4.221,16
2226	Nicht finanzierungswirksamer Sachaufwand	52.200,00	51.500,00	51.269,29
223	Transferaufwand	14.700,00	14.800,00	25.185,50
2231	Transferaufwand an Träger des öffentlichen Rechts	14.400,00	14.500,00	24.860,42
2232	Transferaufwand an Beteiligungen			
2233	Transferaufwand an Unternehmen (mit Finanzunternehmen)			
2234	Transferaufwand an Haushalte und Organisationen ohne Erwerbscharakter	300,00	300,00	325,08
2235	Transferaufwand an das Ausland			
2236	Investitions- und Tilgungszuschüsse zwischen Unternehmungen und Betrieben der Gebietskörperschaft und der Gebietskörperschaft			
2237	Nicht finanzierungswirksamer Transferaufwand			
224	Finanzaufwand	10.800,00	15.200,00	20.955,23
2241	Aufwendungen für Zinsen	10.800,00	15.200,00	20.955,23
2242	Zinsen und sonstige Aufwendungen aus derivativen Finanzinstrumenten mit und ohne Grundgeschäft			
2243	Gewinnentnahmen von Unternehmungen und marktbestimmten Betrieben der Gebietskörperschaft (innerhalb der Gebietskörperschaft)			
2244	Sonstiger Finanzaufwand			
2245	Nicht finanzierungswirksamer Finanzaufwand			
22	Summe Aufwendungen	92.000,00	119.400,00	113.476,03
SA0	Saldo (0) Nettoergebnis (21 - 22)	-56.400,00	-34.100,00	107.164,52
230	Entnahmen von Haushaltsrücklagen	0,00	0,00	0,00
2301	Entnahmen von Haushaltsrücklagen			
240	Zuweisungen an Haushaltsrücklagen	0,00	0,00	0,00
2401	Zuweisungen an Haushaltsrücklagen			
SA01	Saldo (01) Haushaltsrücklagen (230 - 240)	0,00	0,00	0,00
SA00	Saldo (00) Nettoergebnis nach Haushaltsrücklagen (Saldo 0 + Saldo 01)	-56.400,00	-34.100,00	107.164,52

Unterricht, Erziehung, Sport und Wissenschaft (Gruppe 2)

MVAG	Mittelverwendungs- und -aufbringungsgruppen (1. und 2. Ebene)	VA 2026	VA 2025	RA 2024
211	Erträge aus der operativen Verwaltungstätigkeit	77.200,00	102.800,00	49.861,72
2111	Erträge aus eigenen Abgaben			
2112	Erträge aus Ertragsanteilen			
2113	Erträge aus Gebühren			
2114	Erträge aus Leistungen	70.400,00	39.000,00	14.961,01
2115	Erträge aus Besitz und wirtschaftlicher Tätigkeit			
2116	Erträge aus Veräußerung und sonstige Erträge	6.800,00	60.900,00	34.411,00
2117	Nicht finanzierungswirksame operative Erträge		2.900,00	489,71
212	Erträge aus Transfers	125.900,00	142.500,00	103.868,90
2121	Transferertrag von Trägern des öffentlichen Rechts	108.500,00	130.800,00	92.144,48
2122	Transferertrag von Beteiligungen			
2123	Transferertrag von Unternehmen (mit Finanzunternehmen)			
2124	Transferertrag von Haushalten und Organisationen ohne Erwerbscharakter			
2125	Transferertrag vom Ausland			
2126	Investitions- und Tilgungszuschüsse zwischen Unternehmungen und Betrieben der Gebietskörperschaft und der Gebietskörperschaft			
2127	Nicht finanzierungswirksamer Transferertrag	17.400,00	11.700,00	11.724,42
213	Finanzerträge	0,00	0,00	0,00
2131	Erträge aus Zinsen			
2132	Erträge aus Zinsen aus derivativen Finanzinstrumenten mit und ohne Grundgeschäft			
2133	Erträge aus Gewinnentnahmen von marktbestimmten Betrieben			
2134	Sonstige Finanzerträge			
2135	Erträge aus Dividenden/Gewinnausschüttungen			
2136	Sonstige nicht finanzierungswirksame Finanzerträge			
21	Summe Erträge	203.100,00	245.300,00	153.730,62
221	Personalaufwand	255.400,00	239.800,00	156.602,34
2211	Personalaufwand (Bezüge, Nebengebühren, Mehrleistungen)	200.700,00	185.400,00	123.711,35
2212	Gesetzlicher und freiwilliger Sozialaufwand	52.900,00	53.200,00	29.752,09
2213	Sonstiger Personalaufwand			540,00
2214	Nicht finanzierungswirksamer Personalaufwand	1.800,00	1.200,00	2.598,90
222	Sachaufwand	126.100,00	124.300,00	101.083,42
2221	Gebrauchs- und Verbrauchsgüter, Handelswaren	18.100,00	27.300,00	12.466,96
2222	Verwaltungs- und Betriebsaufwand	23.800,00	22.400,00	20.077,51

Unterricht, Erziehung, Sport und Wissenschaft (Gruppe 2)

MVAG	Mittelverwendungs- und -aufbringungsgruppen (1. und 2. Ebene)	VA 2026	VA 2025	RA 2024
2223	Leasing- und Mietaufwand	1.000,00	1.100,00	1.029,27
2224	Instandhaltung	700,00	900,00	1.987,88
2225	Sonstiger Sachaufwand	17.600,00	20.500,00	19.673,63
2226	Nicht finanzierungswirksamer Sachaufwand	64.900,00	52.100,00	45.848,17
223	Transferaufwand	365.900,00	351.500,00	417.209,57
2231	Transferaufwand an Träger des öffentlichen Rechts	360.500,00	339.200,00	406.333,49
2232	Transferaufwand an Beteiligungen			
2233	Transferaufwand an Unternehmen (mit Finanzunternehmen)			
2234	Transferaufwand an Haushalte und Organisationen ohne Erwerbscharakter	5.400,00	12.300,00	10.876,08
2235	Transferaufwand an das Ausland			
2236	Investitions- und Tilgungszuschüsse zwischen Unternehmungen und Betrieben der Gebietskörperschaft und der Gebietskörperschaft			
2237	Nicht finanzierungswirksamer Transferaufwand			
224	Finanzaufwand	36.800,00	38.400,00	7.244,28
2241	Aufwendungen für Zinsen	36.800,00	38.400,00	7.244,28
2242	Zinsen und sonstige Aufwendungen aus derivativen Finanzinstrumenten mit und ohne Grundgeschäft			
2243	Gewinnentnahmen von Unternehmungen und marktbestimmten Betrieben der Gebietskörperschaft (innerhalb der Gebietskörperschaft)			
2244	Sonstiger Finanzaufwand			
2245	Nicht finanzierungswirksamer Finanzaufwand			
22	Summe Aufwendungen	784.200,00	754.000,00	682.139,61
SA0	Saldo (0) Nettoergebnis (21 - 22)	-581.100,00	-508.700,00	-528.408,99
230	Entnahmen von Haushaltsrücklagen	0,00	0,00	0,00
2301	Entnahmen von Haushaltsrücklagen			
240	Zuweisungen an Haushaltsrücklagen	0,00	0,00	0,00
2401	Zuweisungen an Haushaltsrücklagen			
SA01	Saldo (01) Haushaltsrücklagen (230 - 240)	0,00	0,00	0,00
SA00	Saldo (00) Nettoergebnis nach Haushaltsrücklagen (Saldo 0 + Saldo 01)	-581.100,00	-508.700,00	-528.408,99

Kunst, Kultur und Kultus (Gruppe 3)

MVAG	Mittelverwendungs- und -aufbringungsgruppen (1. und 2. Ebene)	VA 2026	VA 2025	RA 2024
211	Erträge aus der operativen Verwaltungstätigkeit	10.000,00	11.000,00	24.242,70
2111	Erträge aus eigenen Abgaben			
2112	Erträge aus Ertragsanteilen			
2113	Erträge aus Gebühren			
2114	Erträge aus Leistungen	10.000,00	11.000,00	6.211,35
2115	Erträge aus Besitz und wirtschaftlicher Tätigkeit			
2116	Erträge aus Veräußerung und sonstige Erträge			18.031,35
2117	Nicht finanzierungswirksame operative Erträge			
212	Erträge aus Transfers	400,00	300,00	3.477,22
2121	Transferertrag von Trägern des öffentlichen Rechts			3.100,00
2122	Transferertrag von Beteiligungen			
2123	Transferertrag von Unternehmen (mit Finanzunternehmen)			
2124	Transferertrag von Haushalten und Organisationen ohne Erwerbscharakter	300,00	300,00	305,63
2125	Transferertrag vom Ausland			
2126	Investitions- und Tilgungszuschüsse zwischen Unternehmungen und Betrieben der Gebietskörperschaft und der Gebietskörperschaft			
2127	Nicht finanzierungswirksamer Transferertrag	100,00		71,59
213	Finanzerträge	0,00	0,00	0,00
2131	Erträge aus Zinsen			
2132	Erträge aus Zinsen aus derivativen Finanzinstrumenten mit und ohne Grundgeschäft			
2133	Erträge aus Gewinnentnahmen von marktbestimmten Betrieben			
2134	Sonstige Finanzerträge			
2135	Erträge aus Dividenden/Gewinnausschüttungen			
2136	Sonstige nicht finanzierungswirksame Finanzerträge			
21	Summe Erträge	10.400,00	11.300,00	27.719,92
221	Personalaufwand	0,00	0,00	0,00
2211	Personalaufwand (Bezüge, Nebengebühren, Mehrleistungen)			
2212	Gesetzlicher und freiwilliger Sozialaufwand			
2213	Sonstiger Personalaufwand			
2214	Nicht finanzierungswirksamer Personalaufwand			
222	Sachaufwand	10.500,00	19.200,00	15.101,47
2221	Gebrauchs- und Verbrauchsgüter, Handelswaren	700,00	7.600,00	788,08
2222	Verwaltungs- und Betriebsaufwand	400,00	400,00	771,64

Kunst, Kultur und Kultus (Gruppe 3)

MVAG	Mittelverwendungs- und -aufbringungsgruppen (1. und 2. Ebene)	VA 2026	VA 2025	RA 2024
2223	Leasing- und Mietaufwand			
2224	Instandhaltung			16,98
2225	Sonstiger Sachaufwand	8.100,00	10.400,00	12.883,17
2226	Nicht finanzierungswirksamer Sachaufwand	1.300,00	800,00	641,60
223	Transferaufwand	85.200,00	99.300,00	79.985,73
2231	Transferaufwand an Träger des öffentlichen Rechts	83.400,00	95.300,00	78.185,73
2232	Transferaufwand an Beteiligungen			
2233	Transferaufwand an Unternehmen (mit Finanzunternehmen)			
2234	Transferaufwand an Haushalte und Organisationen ohne Erwerbscharakter	1.800,00	4.000,00	1.800,00
2235	Transferaufwand an das Ausland			
2236	Investitions- und Tilgungszuschüsse zwischen Unternehmungen und Betrieben der Gebietskörperschaft und der Gebietskörperschaft			
2237	Nicht finanzierungswirksamer Transferaufwand			
224	Finanzaufwand	0,00	0,00	0,00
2241	Aufwendungen für Zinsen			
2242	Zinsen und sonstige Aufwendungen aus derivativen Finanzinstrumenten mit und ohne Grundgeschäft			
2243	Gewinnentnahmen von Unternehmungen und marktbestimmten Betrieben der Gebietskörperschaft (innerhalb der Gebietskörperschaft)			
2244	Sonstiger Finanzaufwand			
2245	Nicht finanzierungswirksamer Finanzaufwand			
22	Summe Aufwendungen	95.700,00	118.500,00	95.087,20
SA0	Saldo (0) Nettoergebnis (21 - 22)	-85.300,00	-107.200,00	-67.367,28
230	Entnahmen von Haushaltsrücklagen	100,00	100,00	0,00
2301	Entnahmen von Haushaltsrücklagen	100,00	100,00	
240	Zuweisungen an Haushaltsrücklagen	300,00	400,00	424,12
2401	Zuweisungen an Haushaltsrücklagen	300,00	400,00	424,12
SA01	Saldo (01) Haushaltsrücklagen (230 - 240)	-200,00	-300,00	-424,12
SA00	Saldo (00) Nettoergebnis nach Haushaltsrücklagen (Saldo 0 + Saldo 01)	-85.500,00	-107.500,00	-67.791,40

Soziale Wohlfahrt und Wohnbauförderung (Gruppe 4)

MVAG	Mittelverwendungs- und -aufbringungsgruppen (1. und 2. Ebene)	VA 2026	VA 2025	RA 2024
211	Erträge aus der operativen Verwaltungstätigkeit	0,00	200,00	198,60
2111	Erträge aus eigenen Abgaben			
2112	Erträge aus Ertragsanteilen			
2113	Erträge aus Gebühren			
2114	Erträge aus Leistungen		200,00	198,60
2115	Erträge aus Besitz und wirtschaftlicher Tätigkeit			
2116	Erträge aus Veräußerung und sonstige Erträge			
2117	Nicht finanzierungswirksame operative Erträge			
212	Erträge aus Transfers	0,00	41.900,00	0,00
2121	Transferertrag von Trägern des öffentlichen Rechts		41.900,00	
2122	Transferertrag von Beteiligungen			
2123	Transferertrag von Unternehmen (mit Finanzunternehmen)			
2124	Transferertrag von Haushalten und Organisationen ohne Erwerbscharakter			
2125	Transferertrag vom Ausland			
2126	Investitions- und Tilgungszuschüsse zwischen Unternehmungen und Betrieben der Gebietskörperschaft und der Gebietskörperschaft			
2127	Nicht finanzierungswirksamer Transferertrag			
213	Finanzerträge	0,00	0,00	0,00
2131	Erträge aus Zinsen			
2132	Erträge aus Zinsen aus derivativen Finanzinstrumenten mit und ohne Grundgeschäft			
2133	Erträge aus Gewinnentnahmen von marktbestimmten Betrieben			
2134	Sonstige Finanzerträge			
2135	Erträge aus Dividenden/Gewinnausschüttungen			
2136	Sonstige nicht finanzierungswirksame Finanzerträge			
21	Summe Erträge	0,00	42.100,00	198,60
221	Personalaufwand	0,00	0,00	0,00
2211	Personalaufwand (Bezüge, Nebengebühren, Mehrleistungen)			
2212	Gesetzlicher und freiwilliger Sozialaufwand			
2213	Sonstiger Personalaufwand			
2214	Nicht finanzierungswirksamer Personalaufwand			
222	Sachaufwand	3.100,00	3.600,00	3.680,41
2221	Gebrauchs- und Verbrauchsgüter, Handelswaren			
2222	Verwaltungs- und Betriebsaufwand			

Soziale Wohlfahrt und Wohnbauförderung (Gruppe 4)

MVAG	Mittelverwendungs- und -aufbringungsgruppen (1. und 2. Ebene)	VA 2026	VA 2025	RA 2024
2223	Leasing- und Mietaufwand			
2224	Instandhaltung			
2225	Sonstiger Sachaufwand	3.100,00	3.600,00	3.680,41
2226	Nicht finanzierungswirksamer Sachaufwand			
223	Transferaufwand	381.800,00	355.800,00	318.978,86
2231	Transferaufwand an Träger des öffentlichen Rechts	381.000,00	349.000,00	317.408,86
2232	Transferaufwand an Beteiligungen			
2233	Transferaufwand an Unternehmen (mit Finanzunternehmen)			
2234	Transferaufwand an Haushalte und Organisationen ohne Erwerbscharakter	800,00	6.800,00	1.570,00
2235	Transferaufwand an das Ausland			
2236	Investitions- und Tilgungszuschüsse zwischen Unternehmungen und Betrieben der Gebietskörperschaft und der Gebietskörperschaft			
2237	Nicht finanzierungswirksamer Transferaufwand			
224	Finanzaufwand	0,00	0,00	0,00
2241	Aufwendungen für Zinsen			
2242	Zinsen und sonstige Aufwendungen aus derivativen Finanzinstrumenten mit und ohne Grundgeschäft			
2243	Gewinnentnahmen von Unternehmungen und marktbestimmten Betrieben der Gebietskörperschaft (innerhalb der Gebietskörperschaft)			
2244	Sonstiger Finanzaufwand			
2245	Nicht finanzierungswirksamer Finanzaufwand			
22	Summe Aufwendungen	384.900,00	359.400,00	322.659,27
SA0	Saldo (0) Nettoergebnis (21 - 22)	-384.900,00	-317.300,00	-322.460,67
230	Entnahmen von Haushaltsrücklagen	0,00	0,00	0,00
2301	Entnahmen von Haushaltsrücklagen			
240	Zuweisungen an Haushaltsrücklagen	0,00	0,00	0,00
2401	Zuweisungen an Haushaltsrücklagen			
SA01	Saldo (01) Haushaltsrücklagen (230 - 240)	0,00	0,00	0,00
SA00	Saldo (00) Nettoergebnis nach Haushaltsrücklagen (Saldo 0 + Saldo 01)	-384.900,00	-317.300,00	-322.460,67

Gesundheit (Gruppe 5)

MVAG	Mittelverwendungs- und -aufbringungsgruppen (1. und 2. Ebene)	VA 2026	VA 2025	RA 2024
211	Erträge aus der operativen Verwaltungstätigkeit	13.600,00	13.600,00	46.139,39
2111	Erträge aus eigenen Abgaben			
2112	Erträge aus Ertragsanteilen			
2113	Erträge aus Gebühren			
2114	Erträge aus Leistungen	1.500,00	2.200,00	2.164,08
2115	Erträge aus Besitz und wirtschaftlicher Tätigkeit	11.600,00	10.900,00	10.896,84
2116	Erträge aus Veräußerung und sonstige Erträge	500,00	500,00	33.078,47
2117	Nicht finanzierungswirksame operative Erträge			
212	Erträge aus Transfers	12.200,00	1.000,00	1.145,00
2121	Transferertrag von Trägern des öffentlichen Rechts	11.800,00	600,00	315,00
2122	Transferertrag von Beteiligungen			
2123	Transferertrag von Unternehmen (mit Finanzunternehmen)			
2124	Transferertrag von Haushalten und Organisationen ohne Erwerbscharakter			
2125	Transferertrag vom Ausland			
2126	Investitions- und Tilgungszuschüsse zwischen Unternehmungen und Betrieben der Gebietskörperschaft und der Gebietskörperschaft			
2127	Nicht finanzierungswirksamer Transferertrag	400,00	400,00	830,00
213	Finanzerträge	0,00	0,00	0,00
2131	Erträge aus Zinsen			
2132	Erträge aus Zinsen aus derivativen Finanzinstrumenten mit und ohne Grundgeschäft			
2133	Erträge aus Gewinnentnahmen von marktbestimmten Betrieben			
2134	Sonstige Finanzerträge			
2135	Erträge aus Dividenden/Gewinnausschüttungen			
2136	Sonstige nicht finanzierungswirksame Finanzerträge			
21	Summe Erträge	25.800,00	14.600,00	47.284,39
221	Personalaufwand	0,00	0,00	0,00
2211	Personalaufwand (Bezüge, Nebengebühren, Mehrleistungen)			
2212	Gesetzlicher und freiwilliger Sozialaufwand			
2213	Sonstiger Personalaufwand			
2214	Nicht finanzierungswirksamer Personalaufwand			
222	Sachaufwand	23.700,00	24.600,00	29.743,33
2221	Gebrauchs- und Verbrauchsgüter, Handelswaren			
2222	Verwaltungs- und Betriebsaufwand	1.300,00	1.300,00	2.960,72

Gesundheit (Gruppe 5)

MVAG	Mittelverwendungs- und -aufbringungsgruppen (1. und 2. Ebene)	VA 2026	VA 2025	RA 2024
2223	Leasing- und Mietaufwand			
2224	Instandhaltung		200,00	2.698,62
2225	Sonstiger Sachaufwand	12.400,00	12.900,00	14.574,62
2226	Nicht finanzierungswirksamer Sachaufwand	10.000,00	10.200,00	9.509,37
223	Transferaufwand	535.900,00	497.900,00	472.748,02
2231	Transferaufwand an Träger des öffentlichen Rechts	535.900,00	492.900,00	467.748,02
2232	Transferaufwand an Beteiligungen			
2233	Transferaufwand an Unternehmen (mit Finanzunternehmen)			
2234	Transferaufwand an Haushalte und Organisationen ohne Erwerbscharakter		5.000,00	5.000,00
2235	Transferaufwand an das Ausland			
2236	Investitions- und Tilgungszuschüsse zwischen Unternehmungen und Betrieben der Gebietskörperschaft und der Gebietskörperschaft			
2237	Nicht finanzierungswirksamer Transferaufwand			
224	Finanzaufwand	0,00	0,00	0,00
2241	Aufwendungen für Zinsen			
2242	Zinsen und sonstige Aufwendungen aus derivativen Finanzinstrumenten mit und ohne Grundgeschäft			
2243	Gewinnentnahmen von Unternehmungen und marktbestimmten Betrieben der Gebietskörperschaft (innerhalb der Gebietskörperschaft)			
2244	Sonstiger Finanzaufwand			
2245	Nicht finanzierungswirksamer Finanzaufwand			
22	Summe Aufwendungen	559.600,00	522.500,00	502.491,35
SA0	Saldo (0) Nettoergebnis (21 - 22)	-533.800,00	-507.900,00	-455.206,96
230	Entnahmen von Haushaltsrücklagen	0,00	0,00	0,00
2301	Entnahmen von Haushaltsrücklagen			
240	Zuweisungen an Haushaltsrücklagen	0,00	0,00	0,00
2401	Zuweisungen an Haushaltsrücklagen			
SA01	Saldo (01) Haushaltsrücklagen (230 - 240)	0,00	0,00	0,00
SA00	Saldo (00) Nettoergebnis nach Haushaltsrücklagen (Saldo 0 + Saldo 01)	-533.800,00	-507.900,00	-455.206,96

Straßen- und Wasserbau, Verkehr (Gruppe 6)

MVAG	Mittelverwendungs- und -aufbringungsgruppen (1. und 2. Ebene)	VA 2026	VA 2025	RA 2024
211	Erträge aus der operativen Verwaltungstätigkeit	0,00	100,00	2.988,36
2111	Erträge aus eigenen Abgaben			
2112	Erträge aus Ertragsanteilen			
2113	Erträge aus Gebühren			
2114	Erträge aus Leistungen			
2115	Erträge aus Besitz und wirtschaftlicher Tätigkeit			
2116	Erträge aus Veräußerung und sonstige Erträge		100,00	2.160,00
2117	Nicht finanzierungswirksame operative Erträge			828,36
212	Erträge aus Transfers	80.100,00	166.000,00	73.180,24
2121	Transferertrag von Trägern des öffentlichen Rechts	76.100,00	160.000,00	70.000,00
2122	Transferertrag von Beteiligungen			
2123	Transferertrag von Unternehmen (mit Finanzunternehmen)			
2124	Transferertrag von Haushalten und Organisationen ohne Erwerbscharakter	1.000,00	3.000,00	150,00
2125	Transferertrag vom Ausland			
2126	Investitions- und Tilgungszuschüsse zwischen Unternehmungen und Betrieben der Gebietskörperschaft und der Gebietskörperschaft			
2127	Nicht finanzierungswirksamer Transferertrag	3.000,00	3.000,00	3.030,24
213	Finanzerträge	0,00	0,00	0,00
2131	Erträge aus Zinsen			
2132	Erträge aus Zinsen aus derivativen Finanzinstrumenten mit und ohne Grundgeschäft			
2133	Erträge aus Gewinnentnahmen von marktbestimmten Betrieben			
2134	Sonstige Finanzerträge			
2135	Erträge aus Dividenden/Gewinnausschüttungen			
2136	Sonstige nicht finanzierungswirksame Finanzerträge			
21	Summe Erträge	80.100,00	166.100,00	76.168,60
221	Personalaufwand	70.400,00	71.700,00	59.816,27
2211	Personalaufwand (Bezüge, Nebengebühren, Mehrleistungen)	56.400,00	56.700,00	47.879,86
2212	Gesetzlicher und freiwilliger Sozialaufwand	13.700,00	14.700,00	11.197,91
2213	Sonstiger Personalaufwand			
2214	Nicht finanzierungswirksamer Personalaufwand	300,00	300,00	738,50
222	Sachaufwand	163.500,00	164.900,00	177.820,88
2221	Gebrauchs- und Verbrauchsgüter, Handelswaren	19.600,00	20.600,00	15.233,12
2222	Verwaltungs- und Betriebsaufwand	100,00	100,00	42,30

Straßen- und Wasserbau, Verkehr (Gruppe 6)

MVAG	Mittelverwendungs- und -aufbringungsgruppen (1. und 2. Ebene)	VA 2026	VA 2025	RA 2024
2223	Leasing- und Mietaufwand	1.300,00	1.300,00	1.271,03
2224	Instandhaltung	20.000,00	20.000,00	35.583,40
2225	Sonstiger Sachaufwand	26.800,00	22.400,00	20.187,95
2226	Nicht finanzierungswirksamer Sachaufwand	95.700,00	100.500,00	105.503,08
223	Transferaufwand	27.000,00	29.200,00	18.631,23
2231	Transferaufwand an Träger des öffentlichen Rechts	27.000,00	29.200,00	18.631,23
2232	Transferaufwand an Beteiligungen			
2233	Transferaufwand an Unternehmen (mit Finanzunternehmen)			
2234	Transferaufwand an Haushalte und Organisationen ohne Erwerbscharakter			
2235	Transferaufwand an das Ausland			
2236	Investitions- und Tilgungszuschüsse zwischen Unternehmungen und Betrieben der Gebietskörperschaft und der Gebietskörperschaft			
2237	Nicht finanzierungswirksamer Transferaufwand			
224	Finanzaufwand	25.700,00	16.000,00	2.317,39
2241	Aufwendungen für Zinsen	25.700,00	16.000,00	2.317,39
2242	Zinsen und sonstige Aufwendungen aus derivativen Finanzinstrumenten mit und ohne Grundgeschäft			
2243	Gewinnentnahmen von Unternehmungen und marktbestimmten Betrieben der Gebietskörperschaft (innerhalb der Gebietskörperschaft)			
2244	Sonstiger Finanzaufwand			
2245	Nicht finanzierungswirksamer Finanzaufwand			
22	Summe Aufwendungen	286.600,00	281.800,00	258.585,77
SA0	Saldo (0) Nettoergebnis (21 - 22)	-206.500,00	-115.700,00	-182.417,17
230	Entnahmen von Haushaltsrücklagen	0,00	0,00	0,00
2301	Entnahmen von Haushaltsrücklagen			
240	Zuweisungen an Haushaltsrücklagen	0,00	0,00	0,00
2401	Zuweisungen an Haushaltsrücklagen			
SA01	Saldo (01) Haushaltsrücklagen (230 - 240)	0,00	0,00	0,00
SA00	Saldo (00) Nettoergebnis nach Haushaltsrücklagen (Saldo 0 + Saldo 01)	-206.500,00	-115.700,00	-182.417,17

Wirtschaftsförderung (Gruppe 7)

MVAG	Mittelverwendungs- und -aufbringungsgruppen (1. und 2. Ebene)	VA 2026	VA 2025	RA 2024
211	Erträge aus der operativen Verwaltungstätigkeit	6.100,00	15.800,00	16.705,80
2111	Erträge aus eigenen Abgaben			
2112	Erträge aus Ertragsanteilen			
2113	Erträge aus Gebühren			
2114	Erträge aus Leistungen	1.300,00	1.300,00	573,50
2115	Erträge aus Besitz und wirtschaftlicher Tätigkeit			
2116	Erträge aus Veräußerung und sonstige Erträge	4.800,00	14.500,00	16.132,30
2117	Nicht finanzierungswirksame operative Erträge			
212	Erträge aus Transfers	12.700,00	18.500,00	39.299,71
2121	Transferertrag von Trägern des öffentlichen Rechts	3.600,00	10.400,00	31.138,68
2122	Transferertrag von Beteiligungen			
2123	Transferertrag von Unternehmen (mit Finanzunternehmen)			
2124	Transferertrag von Haushalten und Organisationen ohne Erwerbscharakter	100,00	100,00	135,36
2125	Transferertrag vom Ausland			
2126	Investitions- und Tilgungszuschüsse zwischen Unternehmungen und Betrieben der Gebietskörperschaft und der Gebietskörperschaft			
2127	Nicht finanzierungswirksamer Transferertrag	9.000,00	8.000,00	8.025,67
213	Finanzerträge	0,00	0,00	0,00
2131	Erträge aus Zinsen			
2132	Erträge aus Zinsen aus derivativen Finanzinstrumenten mit und ohne Grundgeschäft			
2133	Erträge aus Gewinnentnahmen von marktbestimmten Betrieben			
2134	Sonstige Finanzerträge			
2135	Erträge aus Dividenden/Gewinnausschüttungen			
2136	Sonstige nicht finanzierungswirksame Finanzerträge			
21	Summe Erträge	18.800,00	34.300,00	56.005,51
221	Personalaufwand	0,00	0,00	0,00
2211	Personalaufwand (Bezüge, Nebengebühren, Mehrleistungen)			
2212	Gesetzlicher und freiwilliger Sozialaufwand			
2213	Sonstiger Personalaufwand			
2214	Nicht finanzierungswirksamer Personalaufwand			
222	Sachaufwand	193.300,00	200.200,00	205.163,34
2221	Gebrauchs- und Verbrauchsgüter, Handelswaren		1.000,00	1.687,29
2222	Verwaltungs- und Betriebsaufwand			

Wirtschaftsförderung (Gruppe 7)

MVAG	Mittelverwendungs- und -aufbringungsgruppen (1. und 2. Ebene)	VA 2026	VA 2025	RA 2024
2223	Leasing- und Mietaufwand			
2224	Instandhaltung	1.500,00	4.500,00	9.644,14
2225	Sonstiger Sachaufwand	6.000,00	4.200,00	4.457,72
2226	Nicht finanzierungswirksamer Sachaufwand	185.800,00	190.500,00	189.374,19
223	Transferaufwand	12.700,00	12.100,00	11.577,09
2231	Transferaufwand an Träger des öffentlichen Rechts			
2232	Transferaufwand an Beteiligungen			
2233	Transferaufwand an Unternehmen (mit Finanzunternehmen)			
2234	Transferaufwand an Haushalte und Organisationen ohne Erwerbscharakter	12.700,00	12.100,00	11.577,09
2235	Transferaufwand an das Ausland			
2236	Investitions- und Tilgungszuschüsse zwischen Unternehmungen und Betrieben der Gebietskörperschaft und der Gebietskörperschaft			
2237	Nicht finanzierungswirksamer Transferaufwand			
224	Finanzaufwand	0,00	0,00	0,00
2241	Aufwendungen für Zinsen			
2242	Zinsen und sonstige Aufwendungen aus derivativen Finanzinstrumenten mit und ohne Grundgeschäft			
2243	Gewinnentnahmen von Unternehmungen und marktbestimmten Betrieben der Gebietskörperschaft (innerhalb der Gebietskörperschaft)			
2244	Sonstiger Finanzaufwand			
2245	Nicht finanzierungswirksamer Finanzaufwand			
22	Summe Aufwendungen	206.000,00	212.300,00	216.740,43
SA0	Saldo (0) Nettoergebnis (21 - 22)	-187.200,00	-178.000,00	-160.734,92
230	Entnahmen von Haushaltsrücklagen	0,00	0,00	0,00
2301	Entnahmen von Haushaltsrücklagen			
240	Zuweisungen an Haushaltsrücklagen	0,00	0,00	0,00
2401	Zuweisungen an Haushaltsrücklagen			
SA01	Saldo (01) Haushaltsrücklagen (230 - 240)	0,00	0,00	0,00
SA00	Saldo (00) Nettoergebnis nach Haushaltsrücklagen (Saldo 0 + Saldo 01)	-187.200,00	-178.000,00	-160.734,92

Dienstleistungen (Gruppe 8)

MVAG	Mittelverwendungs- und -aufbringungsgruppen (1. und 2. Ebene)	VA 2026	VA 2025	RA 2024
211	Erträge aus der operativen Verwaltungstätigkeit	536.300,00	536.300,00	490.749,85
2111	Erträge aus eigenen Abgaben			
2112	Erträge aus Ertragsanteilen			
2113	Erträge aus Gebühren	517.500,00	455.800,00	473.376,97
2114	Erträge aus Leistungen	4.200,00	4.400,00	851,44
2115	Erträge aus Besitz und wirtschaftlicher Tätigkeit	11.100,00	10.900,00	10.346,07
2116	Erträge aus Veräußerung und sonstige Erträge	3.000,00	65.200,00	4.275,61
2117	Nicht finanzierungswirksame operative Erträge	500,00		1.899,76
212	Erträge aus Transfers	64.600,00	109.100,00	129.382,03
2121	Transferertrag von Trägern des öffentlichen Rechts	16.600,00	61.300,00	81.429,64
2122	Transferertrag von Beteiligungen			
2123	Transferertrag von Unternehmen (mit Finanzunternehmen)			
2124	Transferertrag von Haushalten und Organisationen ohne Erwerbscharakter			
2125	Transferertrag vom Ausland			
2126	Investitions- und Tilgungszuschüsse zwischen Unternehmungen und Betrieben der Gebietskörperschaft und der Gebietskörperschaft			
2127	Nicht finanzierungswirksamer Transferertrag	48.000,00	47.800,00	47.952,39
213	Finanzerträge	0,00	0,00	0,00
2131	Erträge aus Zinsen			
2132	Erträge aus Zinsen aus derivativen Finanzinstrumenten mit und ohne Grundgeschäft			
2133	Erträge aus Gewinnentnahmen von marktbestimmten Betrieben			
2134	Sonstige Finanzerträge			
2135	Erträge aus Dividenden/Gewinnausschüttungen			
2136	Sonstige nicht finanzierungswirksame Finanzerträge			
21	Summe Erträge	600.900,00	645.400,00	620.131,88
221	Personalaufwand	96.200,00	97.000,00	68.581,37
2211	Personalaufwand (Bezüge, Nebengebühren, Mehrleistungen)	75.700,00	76.300,00	54.747,81
2212	Gesetzlicher und freiwilliger Sozialaufwand	19.700,00	19.800,00	13.117,33
2213	Sonstiger Personalaufwand			240,00
2214	Nicht finanzierungswirksamer Personalaufwand	800,00	900,00	476,23
222	Sachaufwand	329.400,00	308.700,00	353.728,33
2221	Gebrauchs- und Verbrauchsgüter, Handelswaren	22.200,00	22.800,00	16.391,69
2222	Verwaltungs- und Betriebsaufwand	111.600,00	99.300,00	105.930,91

Dienstleistungen (Gruppe 8)

MVAG	Mittelverwendungs- und -aufbringungsgruppen (1. und 2. Ebene)	VA 2026	VA 2025	RA 2024
2223	Leasing- und Mietaufwand	1.300,00	1.200,00	1.170,41
2224	Instandhaltung	34.400,00	26.400,00	50.742,37
2225	Sonstiger Sachaufwand	47.100,00	46.600,00	65.717,56
2226	Nicht finanzierungswirksamer Sachaufwand	112.800,00	112.400,00	113.775,39
223	Transferaufwand	246.100,00	234.500,00	241.379,06
2231	Transferaufwand an Träger des öffentlichen Rechts	1.000,00	2.300,00	27.042,06
2232	Transferaufwand an Beteiligungen			6.838,80
2233	Transferaufwand an Unternehmen (mit Finanzunternehmen)	245.100,00	232.200,00	207.498,20
2234	Transferaufwand an Haushalte und Organisationen ohne Erwerbscharakter			
2235	Transferaufwand an das Ausland			
2236	Investitions- und Tilgungszuschüsse zwischen Unternehmungen und Betrieben der Gebietskörperschaft und der Gebietskörperschaft			
2237	Nicht finanzierungswirksamer Transferaufwand			
224	Finanzaufwand	14.500,00	19.200,00	28.785,37
2241	Aufwendungen für Zinsen	14.500,00	19.200,00	28.785,37
2242	Zinsen und sonstige Aufwendungen aus derivativen Finanzinstrumenten mit und ohne Grundgeschäft			
2243	Gewinnentnahmen von Unternehmungen und marktbestimmten Betrieben der Gebietskörperschaft (innerhalb der Gebietskörperschaft)			
2244	Sonstiger Finanzaufwand			
2245	Nicht finanzierungswirksamer Finanzaufwand			
22	Summe Aufwendungen	686.200,00	659.400,00	692.474,13
SA0	Saldo (0) Nettoergebnis (21 - 22)	-85.300,00	-14.000,00	-72.342,25
230	Entnahmen von Haushaltsrücklagen	0,00	0,00	0,00
2301	Entnahmen von Haushaltsrücklagen			
240	Zuweisungen an Haushaltsrücklagen	800,00	800,00	797,51
2401	Zuweisungen an Haushaltsrücklagen	800,00	800,00	797,51
SA01	Saldo (01) Haushaltsrücklagen (230 - 240)	-800,00	-800,00	-797,51
SA00	Saldo (00) Nettoergebnis nach Haushaltsrücklagen (Saldo 0 + Saldo 01)	-86.100,00	-14.800,00	-73.139,76

Finanzwirtschaft (Gruppe 9)

MVAG	Mittelverwendungs- und -aufbringungsgruppen (1. und 2. Ebene)	VA 2026	VA 2025	RA 2024
211	Erträge aus der operativen Verwaltungstätigkeit	2.074.500,00	2.009.900,00	2.013.161,15
2111	Erträge aus eigenen Abgaben	412.700,00	441.800,00	437.762,03
2112	Erträge aus Ertragsanteilen	1.660.000,00	1.562.000,00	1.571.112,81
2113	Erträge aus Gebühren			
2114	Erträge aus Leistungen	1.700,00	1.700,00	1.603,04
2115	Erträge aus Besitz und wirtschaftlicher Tätigkeit			
2116	Erträge aus Veräußerung und sonstige Erträge	100,00	4.400,00	2.683,27
2117	Nicht finanzierungswirksame operative Erträge			
212	Erträge aus Transfers	319.400,00	203.700,00	152.301,44
2121	Transferertrag von Trägern des öffentlichen Rechts	319.400,00	203.700,00	152.301,44
2122	Transferertrag von Beteiligungen			
2123	Transferertrag von Unternehmen (mit Finanzunternehmen)			
2124	Transferertrag von Haushalten und Organisationen ohne Erwerbscharakter			
2125	Transferertrag vom Ausland			
2126	Investitions- und Tilgungszuschüsse zwischen Unternehmungen und Betrieben der Gebietskörperschaft und der Gebietskörperschaft			
2127	Nicht finanzierungswirksamer Transferertrag			
213	Finanzerträge	6.000,00	4.300,00	18.407,00
2131	Erträge aus Zinsen	6.000,00	4.300,00	18.407,00
2132	Erträge aus Zinsen aus derivativen Finanzinstrumenten mit und ohne Grundgeschäft			
2133	Erträge aus Gewinnentnahmen von marktbestimmten Betrieben			
2134	Sonstige Finanzerträge			
2135	Erträge aus Dividenden/Gewinnausschüttungen			
2136	Sonstige nicht finanzierungswirksame Finanzerträge			
21	Summe Erträge	2.399.900,00	2.217.900,00	2.183.869,59
221	Personalaufwand	0,00	0,00	0,00
2211	Personalaufwand (Bezüge, Nebengebühren, Mehrleistungen)			
2212	Gesetzlicher und freiwilliger Sozialaufwand			
2213	Sonstiger Personalaufwand			
2214	Nicht finanzierungswirksamer Personalaufwand			
222	Sachaufwand	6.300,00	99.600,00	153.493,43
2221	Gebrauchs- und Verbrauchsgüter, Handelswaren			
2222	Verwaltungs- und Betriebsaufwand			

Finanzwirtschaft (Gruppe 9)

MVAG	Mittelverwendungs- und -aufbringungsgruppen (1. und 2. Ebene)	VA 2026	VA 2025	RA 2024
2223	Leasing- und Mietaufwand			
2224	Instandhaltung			
2225	Sonstiger Sachaufwand	6.300,00	99.600,00	153.493,43
2226	Nicht finanzierungswirksamer Sachaufwand			
223	Transferaufwand	0,00	0,00	0,00
2231	Transferaufwand an Träger des öffentlichen Rechts			
2232	Transferaufwand an Beteiligungen			
2233	Transferaufwand an Unternehmen (mit Finanzunternehmen)			
2234	Transferaufwand an Haushalte und Organisationen ohne Erwerbscharakter			
2235	Transferaufwand an das Ausland			
2236	Investitions- und Tilgungszuschüsse zwischen Unternehmungen und Betrieben der Gebietskörperschaft und der Gebietskörperschaft			
2237	Nicht finanzierungswirksamer Transferaufwand			
224	Finanzaufwand	4.600,00	4.600,00	4.609,41
2241	Aufwendungen für Zinsen	100,00	100,00	
2242	Zinsen und sonstige Aufwendungen aus derivativen Finanzinstrumenten mit und ohne Grundgeschäft			
2243	Gewinnentnahmen von Unternehmungen und marktbestimmten Betrieben der Gebietskörperschaft (innerhalb der Gebietskörperschaft)			
2244	Sonstiger Finanzaufwand	4.500,00	4.500,00	4.609,41
2245	Nicht finanzierungswirksamer Finanzaufwand			
22	Summe Aufwendungen	10.900,00	104.200,00	158.102,84
SA0	Saldo (0) Nettoergebnis (21 - 22)	2.389.000,00	2.113.700,00	2.025.766,75
230	Entnahmen von Haushaltsrücklagen	0,00	0,00	405.526,74
2301	Entnahmen von Haushaltsrücklagen			405.526,74
240	Zuweisungen an Haushaltsrücklagen	0,00	0,00	0,00
2401	Zuweisungen an Haushaltsrücklagen			
SA01	Saldo (01) Haushaltsrücklagen (230 - 240)	0,00	0,00	405.526,74
SA00	Saldo (00) Nettoergebnis nach Haushaltsrücklagen (Saldo 0 + Saldo 01)	2.389.000,00	2.113.700,00	2.431.293,49

Finanzierungshaushalt Bereichsbudget 1. und 2. Ebene
(Anlage 1b)

Vertretungskörper und allgemeine Verwaltung (Gruppe 0)

MVAG	Mittelverwendungs- und aufbringungsgruppen (1. und 2. Ebene)	VA 2026	VA 2025	RA 2024
311	Einzahlungen aus operativer Verwaltungstätigkeit	30.300,00	32.200,00	28.975,78
3111	Einzahlungen aus eigenen Abgaben			
3112	Einzahlungen aus Ertragsanteilen			
3113	Einzahlungen aus Gebühren			
3114	Einzahlungen aus Leistungen	28.800,00	30.700,00	24.380,41
3115	Einzahlungen aus Besitz und wirtschaftlicher Tätigkeit			
3116	Einzahlungen aus Veräußerung von geringwertigen Wirtschaftsgütern (GWG) und sonstige Einzahlungen	1.500,00	1.500,00	4.595,37
312	Einzahlungen aus Transfers	0,00	900,00	1.829,75
3121	Transferzahlungen von Trägern des öffentlichen Rechts		900,00	1.829,75
3122	Transferzahlungen von Beteiligungen			
3123	Transferzahlungen von Unternehmen (inkl. Finanzunternehmen)			
3124	Transferzahlungen von Haushalten und Organisationen ohne Erwerbscharakter			
3125	Transferzahlungen vom Ausland			
3126	Investitions- und Tilgungszuschüsse zwischen Unternehmungen und Betrieben der Gebietskörperschaft und der Gebietskörperschaft			
313	Einzahlungen aus Finanzerträgen	0,00	0,00	0,00
3131	Einzahlungen aus Zinserträgen			
3132	Einzahlungen aus Zinsen aus derivativen Finanzinstrumenten mit und ohne Grundgeschäft			
3133	Einzahlungen aus Gewinnentnahmen von marktbestimmten Betrieben			
3134	Sonstige Einzahlungen aus Finanzerträgen			
3135	Einzahlungen aus Dividenden/Gewinnausschüttungen			
31	Summe Einzahlungen operative Gebarung	30.300,00	33.100,00	30.805,53
321	Auszahlungen aus Personalaufwand	193.200,00	180.700,00	172.404,66
3211	Auszahlungen für Personalaufwand (Bezüge, Nebengebühren, und Mehrleistungsvergütungen)	145.000,00	143.600,00	137.514,31
3212	Auszahlungen für gesetzliche und freiwillige Sozialaufwendungen	48.200,00	37.100,00	34.410,35
3213	Auszahlungen aus sonstigem Personalaufwand			480,00
322	Auszahlungen aus Sachaufwand	258.300,00	268.900,00	254.367,01
3221	Auszahlungen für Gebrauchs- und Verbrauchsgüter, Handelswaren	3.700,00	5.700,00	5.588,91
3222	Auszahlungen für Verwaltungs- und Betriebsaufwand	20.500,00	22.300,00	17.115,42
3223	Auszahlungen für Leasing- und Mietaufwand	9.300,00	9.200,00	8.469,88
3224	Auszahlungen für Instandhaltung	300,00	500,00	1.316,30
3225	Sonstige Auszahlungen aus Sachaufwand	224.500,00	231.200,00	221.876,50
3226	Auszahlungen aus der Inanspruchnahme von Haftungen			
323	Auszahlungen aus Transfers	36.300,00	36.900,00	30.618,71
3231	Transferzahlungen an Träger des öffentlichen Rechts	33.500,00	34.000,00	27.831,86

Vertretungskörper und allgemeine Verwaltung (Gruppe 0)

MVAG	Mittelverwendungs- und aufbringungsgruppen (1. und 2. Ebene)	VA 2026	VA 2025	RA 2024
3232	Transferzahlungen an Beteiligungen			
3233	Transferzahlungen an Unternehmen (inkl. Finanzunternehmen)			
3234	Transferzahlungen an Haushalte und Organisationen ohne Erwerbscharakter	2.800,00	2.900,00	2.786,85
3235	Transferzahlungen an das Ausland			
3236	Investitions- und Tilgungszuschüsse zwischen Unternehmungen und Betrieben der Gebietskörperschaft und der Gebietskörperschaft			
324	Auszahlungen aus Finanzaufwand	0,00	1.200,00	3.511,70
3241	Auszahlungen für Zinsen		1.200,00	3.511,70
3242	Auszahlungen für Zinsen aus derivativen Finanzinstrumenten mit und ohne Grundgeschäft			
3243	Auszahlungen aus Gewinnentnahmen von marktbestimmten Betrieben			
3244	Sonstige Auszahlungen aus Finanzaufwendungen			
32	Summe Auszahlungen operative Gebarung	487.800,00	487.700,00	460.902,08
SA1	Saldo (1) Geldfluss aus der operativen Gebarung (31 – 32)	-457.500,00	-454.600,00	-430.096,55
331	Einzahlungen aus der Investitionstätigkeit	0,00	0,00	0,00
3311	Einzahlungen aus der Veräußerung von immateriellem Vermögen			
3312	Einzahlungen aus der Veräußerung von Grundstücken und Grundstückeinrichtungen			
3313	Einzahlungen aus der Veräußerung von Gebäuden und Bauten			
3314	Einzahlungen aus der Veräußerung von technischen Anlagen, Fahrzeugen und Maschinen			
3315	Einzahlungen aus der Veräußerung von Amts-, Betriebs- und Geschäftsausstattung			
3316	Einzahlungen aus der Veräußerung von Kulturgütern			
3317	Einzahlungen aus der Veräußerung von Beteiligungen			
3318	Einzahlungen aus der Veräußerung von kofinanzierten Schutzbauten			
332	Einzahlungen aus der Rückzahlung von Darlehen sowie gewährten Vorschüssen	3.000,00	2.800,00	0,00
3321	Einzahlungen aus Darlehen an Träger des öffentlichen Rechts			
3322	Einzahlungen aus Darlehen an Beteiligungen			
3323	Einzahlungen aus Darlehen an Unternehmen und Haushalte			
3325	Einzahlungen aus Vorschüssen und Anzahlungen	3.000,00	2.800,00	
333	Einzahlungen aus Kapitaltransfers	0,00	0,00	0,00
3331	Kapitaltransferzahlungen von Trägern des öffentlichen Rechts			
3332	Kapitaltransferzahlungen von Beteiligungen			
3333	Kapitaltransferzahlungen von Unternehmen			
3334	Kapitaltransferzahlungen von Haushalten und Organisationen ohne Erwerbscharakter			
3335	Kapitaltransferzahlungen vom Ausland			
33	Summe Einzahlungen investive Gebarung	3.000,00	2.800,00	0,00

Vertretungskörper und allgemeine Verwaltung (Gruppe 0)

MVAG	Mittelverwendungs- und aufbringungsgruppen (1. und 2. Ebene)	VA 2026	VA 2025	RA 2024
341	Auszahlungen aus der Investitionstätigkeit	36.000,00	232.600,00	18.796,79
3411	Auszahlungen für den Erwerb von immateriellem Vermögen	8.500,00	22.800,00	16.197,60
3412	Auszahlungen für den Erwerb von Grundstücken und Grundstückseinrichtungen	25.000,00	209.800,00	
3413	Auszahlungen für den Erwerb von Gebäuden und Bauten			
3414	Auszahlungen für den Erwerb von technischen Anlagen, Fahrzeugen und Maschinen			
3415	Auszahlungen für den Erwerb von Amts-, Betriebs- und Geschäftsausstattung	2.500,00		2.599,19
3416	Auszahlungen für den Erwerb von Kulturgütern			
3417	Auszahlungen für den Erwerb von Beteiligungen			
3418	Auszahlungen für den Erwerb von kofinanzierten Schutzbauten			
342	Auszahlungen aus der Gewährung von Darlehen sowie gewährten Vorschüssen	0,00	6.000,00	0,00
3421	Auszahlungen von Darlehen an Träger des öffentlichen Rechts			
3422	Auszahlungen von Darlehen an Beteiligungen			
3423	Auszahlungen von Darlehen an Unternehmen und Haushalte			
3425	Auszahlungen von Vorschüssen und Anzahlungen		6.000,00	
343	Auszahlungen aus Kapitaltransfers	0,00	0,00	0,00
3431	Kapitaltransferzahlungen an Träger des öffentlichen Rechts			
3432	Kapitaltransferzahlungen an Beteiligungen			
3433	Kapitaltransferzahlungen an Unternehmen (Finanzunternehmen)			
3434	Kapitaltransferzahlungen an Haushalte und Organisationen ohne Erwerbscharakter			
3435	Kapitaltransferzahlungen an das Ausland			
34	Summe Auszahlungen investive Gebarung	36.000,00	238.600,00	18.796,79
SA2	Saldo (2) Geldfluss aus der investiven Gebarung (33 – 34)	-33.000,00	-235.800,00	-18.796,79
SA3	Saldo (3) Nettofinanzierungssaldo (Saldo 1 + Saldo 2)	-490.500,00	-690.400,00	-448.893,34
351	Einzahlungen aus der Aufnahme von Finanzschulden	0,00	0,00	0,00
3511	Einzahlungen aus empfangenen Darlehen von öffentlichen Körperschaften und Rechtsträgern			
3512	Einzahlungen aus empfangenen Darlehen von Beteiligungen			
3513	Einzahlungen aus empfangenen Darlehen von Unternehmen und privaten Haushalten			
3514	Einzahlungen aus Finanzschulden (Finanzunternehmen)			
3515	Einzahlungen aus Aufnahmen von Leasingverbindlichkeiten			
353	Einzahlungen infolge eines Kapitaltausches bei derivativen Finanzinstrumenten mit Grundgeschäft	0,00	0,00	0,00
3530	Einzahlungen infolge eines Kapitaltausches bei derivativen Finanzinstrumenten mit Grundgeschäft			
355	Einzahlungen aus dem Abgang von Finanzinstrumenten	0,00	0,00	0,00

Vertretungskörper und allgemeine Verwaltung (Gruppe 0)

MVAG	Mittelverwendungs- und aufbringungsgruppen (1. und 2. Ebene)	VA 2026	VA 2025	RA 2024
3550	Einzahlungen aus dem Abgang von Finanzinstrumenten			
35	Summe Einzahlungen aus der Finanzierungstätigkeit	0,00	0,00	0,00
361	Auszahlungen aus der Tilgung von Finanzschulden	0,00	44.800,00	44.784,18
3611	Auszahlungen aus empfangenen Darlehen von öffentlichen Körperschaften und Rechtsträgern			
3612	Auszahlungen aus empfangenen Darlehen von Beteiligungen			
3613	Auszahlungen aus empfangenen Darlehen von Unternehmen und privaten Haushalten			
3614	Auszahlungen aus Finanzschulden		44.800,00	44.784,18
3615	Auszahlungen aus Rückzahlungen von Leasingverbindlichkeiten			
363	Auszahlungen infolge eines Kapitaltausches bei derivativen Finanzinstrumenten mit Grundgeschäft	0,00	0,00	0,00
3630	Auszahlungen infolge eines Kapitaltausches bei derivativen Finanzinstrumenten mit Grundgeschäft			
365	Auszahlungen für den Erwerb von Finanzinstrumenten	0,00	0,00	0,00
3650	Auszahlungen für den Erwerb von Finanzinstrumenten			
36	Summe Auszahlungen aus der Finanzierungstätigkeit	0,00	44.800,00	44.784,18
SA4	Saldo (4) Geldfluss aus der Finanzierungstätigkeit (35 – 36)	0,00	-44.800,00	-44.784,18
SA5	Saldo (5) Geldfluss aus der voranschlagswirksamen Gebarung (Saldo 3 + Saldo 4)	-490.500,00	-735.200,00	-493.677,52

Öffentliche Ordnung und Sicherheit (Gruppe 1)

MVAG	Mittelverwendungs- und aufbringungsgruppen (1. und 2. Ebene)	VA 2026	VA 2025	RA 2024
311	Einzahlungen aus operativer Verwaltungstätigkeit	1.800,00	1.900,00	1.294,99
3111	Einzahlungen aus eigenen Abgaben			
3112	Einzahlungen aus Ertragsanteilen			
3113	Einzahlungen aus Gebühren			
3114	Einzahlungen aus Leistungen			
3115	Einzahlungen aus Besitz und wirtschaftlicher Tätigkeit			
3116	Einzahlungen aus Veräußerung von geringwertigen Wirtschaftsgütern (GWG) und sonstige Einzahlungen	1.800,00	1.900,00	1.294,99
312	Einzahlungen aus Transfers	24.100,00	61.900,00	149.878,62
3121	Transferzahlungen von Trägern des öffentlichen Rechts	24.100,00	61.900,00	149.878,62
3122	Transferzahlungen von Beteiligungen			
3123	Transferzahlungen von Unternehmen (inkl. Finanzunternehmen)			
3124	Transferzahlungen von Haushalten und Organisationen ohne Erwerbscharakter			
3125	Transferzahlungen vom Ausland			
3126	Investitions- und Tilgungszuschüsse zwischen Unternehmungen und Betrieben der Gebietskörperschaft und der Gebietskörperschaft			
313	Einzahlungen aus Finanzerträgen	0,00	0,00	0,00
3131	Einzahlungen aus Zinserträgen			
3132	Einzahlungen aus Zinsen aus derivativen Finanzinstrumenten mit und ohne Grundgeschäft			
3133	Einzahlungen aus Gewinnentnahmen von marktbestimmten Betrieben			
3134	Sonstige Einzahlungen aus Finanzerträgen			
3135	Einzahlungen aus Dividenden/Gewinnausschüttungen			
31	Summe Einzahlungen operative Gebarung	25.900,00	63.800,00	151.173,61
321	Auszahlungen aus Personalaufwand	0,00	0,00	0,00
3211	Auszahlungen für Personalaufwand (Bezüge, Nebengebühren, und Mehrleistungsvergütungen)			
3212	Auszahlungen für gesetzliche und freiwillige Sozialaufwendungen			
3213	Auszahlungen aus sonstigem Personalaufwand			
322	Auszahlungen aus Sachaufwand	14.300,00	37.900,00	16.066,01
3221	Auszahlungen für Gebrauchs- und Verbrauchsgüter, Handelswaren			
3222	Auszahlungen für Verwaltungs- und Betriebsaufwand	5.800,00	5.600,00	7.355,65
3223	Auszahlungen für Leasing- und Mietaufwand			
3224	Auszahlungen für Instandhaltung	3.300,00	22.500,00	4.489,20
3225	Sonstige Auszahlungen aus Sachaufwand	5.200,00	9.800,00	4.221,16
3226	Auszahlungen aus der Inanspruchnahme von Haftungen			
323	Auszahlungen aus Transfers	14.700,00	14.800,00	25.185,50
3231	Transferzahlungen an Träger des öffentlichen Rechts	14.400,00	14.500,00	24.860,42

Öffentliche Ordnung und Sicherheit (Gruppe 1)

MVAG	Mittelverwendungs- und aufbringungsgruppen (1. und 2. Ebene)	VA 2026	VA 2025	RA 2024
3232	Transferzahlungen an Beteiligungen			
3233	Transferzahlungen an Unternehmen (inkl. Finanzunternehmen)			
3234	Transferzahlungen an Haushalte und Organisationen ohne Erwerbscharakter	300,00	300,00	325,08
3235	Transferzahlungen an das Ausland			
3236	Investitions- und Tilgungszuschüsse zwischen Unternehmungen und Betrieben der Gebietskörperschaft und der Gebietskörperschaft			
324	Auszahlungen aus Finanzaufwand	10.800,00	15.200,00	20.955,23
3241	Auszahlungen für Zinsen	10.800,00	15.200,00	20.955,23
3242	Auszahlungen für Zinsen aus derivativen Finanzinstrumenten mit und ohne Grundgeschäft			
3243	Auszahlungen aus Gewinnentnahmen von marktbestimmten Betrieben			
3244	Sonstige Auszahlungen aus Finanzaufwendungen			
32	Summe Auszahlungen operative Gebarung	39.800,00	67.900,00	62.206,74
SA1	Saldo (1) Geldfluss aus der operativen Gebarung (31 – 32)	-13.900,00	-4.100,00	88.966,87
331	Einzahlungen aus der Investitionstätigkeit	0,00	0,00	0,00
3311	Einzahlungen aus der Veräußerung von immateriellem Vermögen			
3312	Einzahlungen aus der Veräußerung von Grundstücken und Grundstückeinrichtungen			
3313	Einzahlungen aus der Veräußerung von Gebäuden und Bauten			
3314	Einzahlungen aus der Veräußerung von technischen Anlagen, Fahrzeugen und Maschinen			
3315	Einzahlungen aus der Veräußerung von Amts-, Betriebs- und Geschäftsausstattung			
3316	Einzahlungen aus der Veräußerung von Kulturgütern			
3317	Einzahlungen aus der Veräußerung von Beteiligungen			
3318	Einzahlungen aus der Veräußerung von kofinanzierten Schutzbauten			
332	Einzahlungen aus der Rückzahlung von Darlehen sowie gewährten Vorschüssen	0,00	0,00	0,00
3321	Einzahlungen aus Darlehen an Träger des öffentlichen Rechts			
3322	Einzahlungen aus Darlehen an Beteiligungen			
3323	Einzahlungen aus Darlehen an Unternehmen und Haushalte			
3325	Einzahlungen aus Vorschüssen und Anzahlungen			
333	Einzahlungen aus Kapitaltransfers	0,00	18.900,00	28.159,89
3331	Kapitaltransferzahlungen von Trägern des öffentlichen Rechts		18.900,00	25.980,53
3332	Kapitaltransferzahlungen von Beteiligungen			
3333	Kapitaltransferzahlungen von Unternehmen			
3334	Kapitaltransferzahlungen von Haushalten und Organisationen ohne Erwerbscharakter			2.179,36
3335	Kapitaltransferzahlungen vom Ausland			
33	Summe Einzahlungen investive Gebarung	0,00	18.900,00	28.159,89

Öffentliche Ordnung und Sicherheit (Gruppe 1)

MVAG	Mittelverwendungs- und aufbringungsgruppen (1. und 2. Ebene)	VA 2026	VA 2025	RA 2024
341	Auszahlungen aus der Investitionstätigkeit	0,00	81.000,00	39.296,40
3411	Auszahlungen für den Erwerb von immateriellem Vermögen			
3412	Auszahlungen für den Erwerb von Grundstücken und Grundstückseinrichtungen			3.298,84
3413	Auszahlungen für den Erwerb von Gebäuden und Bauten			35.997,56
3414	Auszahlungen für den Erwerb von technischen Anlagen, Fahrzeugen und Maschinen		81.000,00	
3415	Auszahlungen für den Erwerb von Amts-, Betriebs- und Geschäftsausstattung			
3416	Auszahlungen für den Erwerb von Kulturgütern			
3417	Auszahlungen für den Erwerb von Beteiligungen			
3418	Auszahlungen für den Erwerb von kofinanzierten Schutzbauten			
342	Auszahlungen aus der Gewährung von Darlehen sowie gewährten Vorschüssen	0,00	0,00	0,00
3421	Auszahlungen von Darlehen an Träger des öffentlichen Rechts			
3422	Auszahlungen von Darlehen an Beteiligungen			
3423	Auszahlungen von Darlehen an Unternehmen und Haushalte			
3425	Auszahlungen von Vorschüssen und Anzahlungen			
343	Auszahlungen aus Kapitaltransfers	0,00	0,00	0,00
3431	Kapitaltransferzahlungen an Träger des öffentlichen Rechts			
3432	Kapitaltransferzahlungen an Beteiligungen			
3433	Kapitaltransferzahlungen an Unternehmen (Finanzunternehmen)			
3434	Kapitaltransferzahlungen an Haushalte und Organisationen ohne Erwerbscharakter			
3435	Kapitaltransferzahlungen an das Ausland			
34	Summe Auszahlungen investive Gebarung	0,00	81.000,00	39.296,40
SA2	Saldo (2) Geldfluss aus der investiven Gebarung (33 – 34)	0,00	-62.100,00	-11.136,51
SA3	Saldo (3) Nettofinanzierungssaldo (Saldo 1 + Saldo 2)	-13.900,00	-66.200,00	77.830,36
351	Einzahlungen aus der Aufnahme von Finanzschulden	0,00	0,00	0,00
3511	Einzahlungen aus empfangenen Darlehen von öffentlichen Körperschaften und Rechtsträgern			
3512	Einzahlungen aus empfangenen Darlehen von Beteiligungen			
3513	Einzahlungen aus empfangenen Darlehen von Unternehmen und privaten Haushalten			
3514	Einzahlungen aus Finanzschulden (Finanzunternehmen)			
3515	Einzahlungen aus Aufnahmen von Leasingverbindlichkeiten			
353	Einzahlungen infolge eines Kapitaltausches bei derivativen Finanzinstrumenten mit Grundgeschäft	0,00	0,00	0,00
3530	Einzahlungen infolge eines Kapitaltausches bei derivativen Finanzinstrumenten mit Grundgeschäft			
355	Einzahlungen aus dem Abgang von Finanzinstrumenten	0,00	0,00	0,00

Öffentliche Ordnung und Sicherheit (Gruppe 1)

MVAG	Mittelverwendungs- und aufbringungsgruppen (1. und 2. Ebene)	VA 2026	VA 2025	RA 2024
3550	Einzahlungen aus dem Abgang von Finanzinstrumenten			
35	Summe Einzahlungen aus der Finanzierungstätigkeit	0,00	0,00	0,00
361	Auszahlungen aus der Tilgung von Finanzschulden	40.900,00	40.900,00	40.908,70
3611	Auszahlungen aus empfangenen Darlehen von öffentlichen Körperschaften und Rechtsträgern			
3612	Auszahlungen aus empfangenen Darlehen von Beteiligungen			
3613	Auszahlungen aus empfangenen Darlehen von Unternehmen und privaten Haushalten			
3614	Auszahlungen aus Finanzschulden	40.900,00	40.900,00	40.908,70
3615	Auszahlungen aus Rückzahlungen von Leasingverbindlichkeiten			
363	Auszahlungen infolge eines Kapitaltausches bei derivativen Finanzinstrumenten mit Grundgeschäft	0,00	0,00	0,00
3630	Auszahlungen infolge eines Kapitaltausches bei derivativen Finanzinstrumenten mit Grundgeschäft			
365	Auszahlungen für den Erwerb von Finanzinstrumenten	0,00	0,00	0,00
3650	Auszahlungen für den Erwerb von Finanzinstrumenten			
36	Summe Auszahlungen aus der Finanzierungstätigkeit	40.900,00	40.900,00	40.908,70
SA4	Saldo (4) Geldfluss aus der Finanzierungstätigkeit (35 – 36)	-40.900,00	-40.900,00	-40.908,70
SA5	Saldo (5) Geldfluss aus der voranschlagswirksamen Gebarung (Saldo 3 + Saldo 4)	-54.800,00	-107.100,00	36.921,66

Unterricht, Erziehung, Sport und Wissenschaft (Gruppe 2)

MVAG	Mittelverwendungs- und aufbringungsgruppen (1. und 2. Ebene)	VA 2026	VA 2025	RA 2024
311	Einzahlungen aus operativer Verwaltungstätigkeit	77.200,00	43.700,00	24.141,60
3111	Einzahlungen aus eigenen Abgaben			
3112	Einzahlungen aus Ertragsanteilen			
3113	Einzahlungen aus Gebühren			
3114	Einzahlungen aus Leistungen	70.400,00	39.000,00	14.889,05
3115	Einzahlungen aus Besitz und wirtschaftlicher Tätigkeit			
3116	Einzahlungen aus Veräußerung von geringwertigen Wirtschaftsgütern (GWG) und sonstige Einzahlungen	6.800,00	4.700,00	9.252,55
312	Einzahlungen aus Transfers	108.500,00	130.800,00	92.144,48
3121	Transferzahlungen von Trägern des öffentlichen Rechts	108.500,00	130.800,00	92.144,48
3122	Transferzahlungen von Beteiligungen			
3123	Transferzahlungen von Unternehmen (inkl. Finanzunternehmen)			
3124	Transferzahlungen von Haushalten und Organisationen ohne Erwerbscharakter			
3125	Transferzahlungen vom Ausland			
3126	Investitions- und Tilgungszuschüsse zwischen Unternehmungen und Betrieben der Gebietskörperschaft und der Gebietskörperschaft			
313	Einzahlungen aus Finanzerträgen	0,00	0,00	0,00
3131	Einzahlungen aus Zinserträgen			
3132	Einzahlungen aus Zinsen aus derivativen Finanzinstrumenten mit und ohne Grundgeschäft			
3133	Einzahlungen aus Gewinnentnahmen von marktbestimmten Betrieben			
3134	Sonstige Einzahlungen aus Finanzerträgen			
3135	Einzahlungen aus Dividenden/Gewinnausschüttungen			
31	Summe Einzahlungen operative Gebarung	185.700,00	174.500,00	116.286,08
321	Auszahlungen aus Personalaufwand	253.600,00	238.600,00	154.003,44
3211	Auszahlungen für Personalaufwand (Bezüge, Nebengebühren, und Mehrleistungsvergütungen)	200.700,00	185.400,00	123.711,35
3212	Auszahlungen für gesetzliche und freiwillige Sozialaufwendungen	52.900,00	53.200,00	29.752,09
3213	Auszahlungen aus sonstigem Personalaufwand			540,00
322	Auszahlungen aus Sachaufwand	61.200,00	72.200,00	51.929,68
3221	Auszahlungen für Gebrauchs- und Verbrauchsgüter, Handelswaren	18.100,00	27.300,00	12.386,86
3222	Auszahlungen für Verwaltungs- und Betriebsaufwand	23.800,00	22.400,00	17.003,77
3223	Auszahlungen für Leasing- und Mietaufwand	1.000,00	1.100,00	1.029,27
3224	Auszahlungen für Instandhaltung	700,00	900,00	1.987,88
3225	Sonstige Auszahlungen aus Sachaufwand	17.600,00	20.500,00	19.521,90
3226	Auszahlungen aus der Inanspruchnahme von Haftungen			
323	Auszahlungen aus Transfers	365.900,00	351.500,00	417.209,57
3231	Transferzahlungen an Träger des öffentlichen Rechts	360.500,00	339.200,00	406.333,49

Unterricht, Erziehung, Sport und Wissenschaft (Gruppe 2)

MVAG	Mittelverwendungs- und aufbringungsgruppen (1. und 2. Ebene)	VA 2026	VA 2025	RA 2024
3232	Transferzahlungen an Beteiligungen			
3233	Transferzahlungen an Unternehmen (inkl. Finanzunternehmen)			
3234	Transferzahlungen an Haushalte und Organisationen ohne Erwerbscharakter	5.400,00	12.300,00	10.876,08
3235	Transferzahlungen an das Ausland			
3236	Investitions- und Tilgungszuschüsse zwischen Unternehmungen und Betrieben der Gebietskörperschaft und der Gebietskörperschaft			
324	Auszahlungen aus Finanzaufwand	36.800,00	38.400,00	7.244,28
3241	Auszahlungen für Zinsen	36.800,00	38.400,00	7.244,28
3242	Auszahlungen für Zinsen aus derivativen Finanzinstrumenten mit und ohne Grundgeschäft			
3243	Auszahlungen aus Gewinnentnahmen von marktbestimmten Betrieben			
3244	Sonstige Auszahlungen aus Finanzaufwendungen			
32	Summe Auszahlungen operative Gebarung	717.500,00	700.700,00	630.386,97
SA1	Saldo (1) Geldfluss aus der operativen Gebarung (31 – 32)	-531.800,00	-526.200,00	-514.100,89
331	Einzahlungen aus der Investitionstätigkeit	0,00	0,00	1.783,33
3311	Einzahlungen aus der Veräußerung von immateriellem Vermögen			
3312	Einzahlungen aus der Veräußerung von Grundstücken und Grundstückeinrichtungen			
3313	Einzahlungen aus der Veräußerung von Gebäuden und Bauten			1.783,33
3314	Einzahlungen aus der Veräußerung von technischen Anlagen, Fahrzeugen und Maschinen			
3315	Einzahlungen aus der Veräußerung von Amts-, Betriebs- und Geschäftsausstattung			
3316	Einzahlungen aus der Veräußerung von Kulturgütern			
3317	Einzahlungen aus der Veräußerung von Beteiligungen			
3318	Einzahlungen aus der Veräußerung von kofinanzierten Schutzbauten			
332	Einzahlungen aus der Rückzahlung von Darlehen sowie gewährten Vorschüssen	0,00	0,00	0,00
3321	Einzahlungen aus Darlehen an Träger des öffentlichen Rechts			
3322	Einzahlungen aus Darlehen an Beteiligungen			
3323	Einzahlungen aus Darlehen an Unternehmen und Haushalte			
3325	Einzahlungen aus Vorschüssen und Anzahlungen			
333	Einzahlungen aus Kapitaltransfers	0,00	274.100,00	0,00
3331	Kapitaltransferzahlungen von Trägern des öffentlichen Rechts		274.100,00	
3332	Kapitaltransferzahlungen von Beteiligungen			
3333	Kapitaltransferzahlungen von Unternehmen			
3334	Kapitaltransferzahlungen von Haushalten und Organisationen ohne Erwerbscharakter			
3335	Kapitaltransferzahlungen vom Ausland			
33	Summe Einzahlungen investive Gebarung	0,00	274.100,00	1.783,33

Unterricht, Erziehung, Sport und Wissenschaft (Gruppe 2)

MVAG	Mittelverwendungs- und aufbringungsgruppen (1. und 2. Ebene)	VA 2026	VA 2025	RA 2024
341	Auszahlungen aus der Investitionstätigkeit	0,00	9.600,00	1.512.333,63
3411	Auszahlungen für den Erwerb von immateriellem Vermögen			
3412	Auszahlungen für den Erwerb von Grundstücken und Grundstückseinrichtungen			
3413	Auszahlungen für den Erwerb von Gebäuden und Bauten		6.600,00	1.419.840,66
3414	Auszahlungen für den Erwerb von technischen Anlagen, Fahrzeugen und Maschinen			
3415	Auszahlungen für den Erwerb von Amts-, Betriebs- und Geschäftsausstattung		3.000,00	92.492,97
3416	Auszahlungen für den Erwerb von Kulturgütern			
3417	Auszahlungen für den Erwerb von Beteiligungen			
3418	Auszahlungen für den Erwerb von kofinanzierten Schutzbauten			
342	Auszahlungen aus der Gewährung von Darlehen sowie gewährten Vorschüssen	0,00	0,00	0,00
3421	Auszahlungen von Darlehen an Träger des öffentlichen Rechts			
3422	Auszahlungen von Darlehen an Beteiligungen			
3423	Auszahlungen von Darlehen an Unternehmen und Haushalte			
3425	Auszahlungen von Vorschüssen und Anzahlungen			
343	Auszahlungen aus Kapitaltransfers	0,00	0,00	0,00
3431	Kapitaltransferzahlungen an Träger des öffentlichen Rechts			
3432	Kapitaltransferzahlungen an Beteiligungen			
3433	Kapitaltransferzahlungen an Unternehmen (Finanzunternehmen)			
3434	Kapitaltransferzahlungen an Haushalte und Organisationen ohne Erwerbscharakter			
3435	Kapitaltransferzahlungen an das Ausland			
34	Summe Auszahlungen investive Gebarung	0,00	9.600,00	1.512.333,63
SA2	Saldo (2) Geldfluss aus der investiven Gebarung (33 – 34)	0,00	264.500,00	-1.510.550,30
SA3	Saldo (3) Nettofinanzierungssaldo (Saldo 1 + Saldo 2)	-531.800,00	-261.700,00	-2.024.651,19
351	Einzahlungen aus der Aufnahme von Finanzschulden	0,00	0,00	1.193.800,00
3511	Einzahlungen aus empfangenen Darlehen von öffentlichen Körperschaften und Rechtsträgern			
3512	Einzahlungen aus empfangenen Darlehen von Beteiligungen			
3513	Einzahlungen aus empfangenen Darlehen von Unternehmen und privaten Haushalten			
3514	Einzahlungen aus Finanzschulden (Finanzunternehmen)			1.193.800,00
3515	Einzahlungen aus Aufnahmen von Leasingverbindlichkeiten			
353	Einzahlungen infolge eines Kapitaltausches bei derivativen Finanzinstrumenten mit Grundgeschäft	0,00	0,00	0,00
3530	Einzahlungen infolge eines Kapitaltausches bei derivativen Finanzinstrumenten mit Grundgeschäft			
355	Einzahlungen aus dem Abgang von Finanzinstrumenten	0,00	0,00	0,00

Unterricht, Erziehung, Sport und Wissenschaft (Gruppe 2)

MVAG	Mittelverwendungs- und aufbringungsgruppen (1. und 2. Ebene)	VA 2026	VA 2025	RA 2024
3550	Einzahlungen aus dem Abgang von Finanzinstrumenten			
35	Summe Einzahlungen aus der Finanzierungstätigkeit	0,00	0,00	1.193.800,00
361	Auszahlungen aus der Tilgung von Finanzschulden	47.800,00	73.000,00	25.361,24
3611	Auszahlungen aus empfangenen Darlehen von öffentlichen Körperschaften und Rechtsträgern			
3612	Auszahlungen aus empfangenen Darlehen von Beteiligungen			
3613	Auszahlungen aus empfangenen Darlehen von Unternehmen und privaten Haushalten			
3614	Auszahlungen aus Finanzschulden	47.800,00	73.000,00	25.361,24
3615	Auszahlungen aus Rückzahlungen von Leasingverbindlichkeiten			
363	Auszahlungen infolge eines Kapitaltausches bei derivativen Finanzinstrumenten mit Grundgeschäft	0,00	0,00	0,00
3630	Auszahlungen infolge eines Kapitaltausches bei derivativen Finanzinstrumenten mit Grundgeschäft			
365	Auszahlungen für den Erwerb von Finanzinstrumenten	0,00	0,00	0,00
3650	Auszahlungen für den Erwerb von Finanzinstrumenten			
36	Summe Auszahlungen aus der Finanzierungstätigkeit	47.800,00	73.000,00	25.361,24
SA4	Saldo (4) Geldfluss aus der Finanzierungstätigkeit (35 – 36)	-47.800,00	-73.000,00	1.168.438,76
SA5	Saldo (5) Geldfluss aus der voranschlagswirksamen Gebarung (Saldo 3 + Saldo 4)	-579.600,00	-334.700,00	-856.212,43

Kunst, Kultur und Kultus (Gruppe 3)

MVAG	Mittelverwendungs- und aufbringungsgruppen (1. und 2. Ebene)	VA 2026	VA 2025	RA 2024
311	Einzahlungen aus operativer Verwaltungstätigkeit	10.000,00	11.000,00	6.211,35
3111	Einzahlungen aus eigenen Abgaben			
3112	Einzahlungen aus Ertragsanteilen			
3113	Einzahlungen aus Gebühren			
3114	Einzahlungen aus Leistungen	10.000,00	11.000,00	6.211,35
3115	Einzahlungen aus Besitz und wirtschaftlicher Tätigkeit			
3116	Einzahlungen aus Veräußerung von geringwertigen Wirtschaftsgütern (GWG) und sonstige Einzahlungen			
312	Einzahlungen aus Transfers	300,00	300,00	3.405,63
3121	Transferzahlungen von Trägern des öffentlichen Rechts			3.100,00
3122	Transferzahlungen von Beteiligungen			
3123	Transferzahlungen von Unternehmen (inkl. Finanzunternehmen)			
3124	Transferzahlungen von Haushalten und Organisationen ohne Erwerbscharakter	300,00	300,00	305,63
3125	Transferzahlungen vom Ausland			
3126	Investitions- und Tilgungszuschüsse zwischen Unternehmungen und Betrieben der Gebietskörperschaft und der Gebietskörperschaft			
313	Einzahlungen aus Finanzerträgen	0,00	0,00	0,00
3131	Einzahlungen aus Zinserträgen			
3132	Einzahlungen aus Zinsen aus derivativen Finanzinstrumenten mit und ohne Grundgeschäft			
3133	Einzahlungen aus Gewinnentnahmen von marktbestimmten Betrieben			
3134	Sonstige Einzahlungen aus Finanzerträgen			
3135	Einzahlungen aus Dividenden/Gewinnausschüttungen			
31	Summe Einzahlungen operative Gebarung	10.300,00	11.300,00	9.616,98
321	Auszahlungen aus Personalaufwand	0,00	0,00	0,00
3211	Auszahlungen für Personalaufwand (Bezüge, Nebengebühren, und Mehrleistungsvergütungen)			
3212	Auszahlungen für gesetzliche und freiwillige Sozialaufwendungen			
3213	Auszahlungen aus sonstigem Personalaufwand			
322	Auszahlungen aus Sachaufwand	9.200,00	18.400,00	14.465,85
3221	Auszahlungen für Gebrauchs- und Verbrauchsgüter, Handelswaren	700,00	7.600,00	788,08
3222	Auszahlungen für Verwaltungs- und Betriebsaufwand	400,00	400,00	771,64
3223	Auszahlungen für Leasing- und Mietaufwand			
3224	Auszahlungen für Instandhaltung			16,98
3225	Sonstige Auszahlungen aus Sachaufwand	8.100,00	10.400,00	12.889,15
3226	Auszahlungen aus der Inanspruchnahme von Haftungen			
323	Auszahlungen aus Transfers	85.200,00	99.300,00	79.985,73
3231	Transferzahlungen an Träger des öffentlichen Rechts	83.400,00	95.300,00	78.185,73

Kunst, Kultur und Kultus (Gruppe 3)

MVAG	Mittelverwendungs- und aufbringungsgruppen (1. und 2. Ebene)	VA 2026	VA 2025	RA 2024
3232	Transferzahlungen an Beteiligungen			
3233	Transferzahlungen an Unternehmen (inkl. Finanzunternehmen)			
3234	Transferzahlungen an Haushalte und Organisationen ohne Erwerbscharakter	1.800,00	4.000,00	1.800,00
3235	Transferzahlungen an das Ausland			
3236	Investitions- und Tilgungszuschüsse zwischen Unternehmungen und Betrieben der Gebietskörperschaft und der Gebietskörperschaft			
324	Auszahlungen aus Finanzaufwand	0,00	0,00	0,00
3241	Auszahlungen für Zinsen			
3242	Auszahlungen für Zinsen aus derivativen Finanzinstrumenten mit und ohne Grundgeschäft			
3243	Auszahlungen aus Gewinnentnahmen von marktbestimmten Betrieben			
3244	Sonstige Auszahlungen aus Finanzaufwendungen			
32	Summe Auszahlungen operative Gebarung	94.400,00	117.700,00	94.451,58
SA1	Saldo (1) Geldfluss aus der operativen Gebarung (31 – 32)	-84.100,00	-106.400,00	-84.834,60
331	Einzahlungen aus der Investitionstätigkeit	0,00	0,00	0,00
3311	Einzahlungen aus der Veräußerung von immateriellem Vermögen			
3312	Einzahlungen aus der Veräußerung von Grundstücken und Grundstückeinrichtungen			
3313	Einzahlungen aus der Veräußerung von Gebäuden und Bauten			
3314	Einzahlungen aus der Veräußerung von technischen Anlagen, Fahrzeugen und Maschinen			
3315	Einzahlungen aus der Veräußerung von Amts-, Betriebs- und Geschäftsausstattung			
3316	Einzahlungen aus der Veräußerung von Kulturgütern			
3317	Einzahlungen aus der Veräußerung von Beteiligungen			
3318	Einzahlungen aus der Veräußerung von kofinanzierten Schutzbauten			
332	Einzahlungen aus der Rückzahlung von Darlehen sowie gewährten Vorschüssen	0,00	0,00	0,00
3321	Einzahlungen aus Darlehen an Träger des öffentlichen Rechts			
3322	Einzahlungen aus Darlehen an Beteiligungen			
3323	Einzahlungen aus Darlehen an Unternehmen und Haushalte			
3325	Einzahlungen aus Vorschüssen und Anzahlungen			
333	Einzahlungen aus Kapitaltransfers	0,00	0,00	2.147,58
3331	Kapitaltransferzahlungen von Trägern des öffentlichen Rechts			2.147,58
3332	Kapitaltransferzahlungen von Beteiligungen			
3333	Kapitaltransferzahlungen von Unternehmen			
3334	Kapitaltransferzahlungen von Haushalten und Organisationen ohne Erwerbscharakter			
3335	Kapitaltransferzahlungen vom Ausland			
33	Summe Einzahlungen investive Gebarung	0,00	0,00	2.147,58

Kunst, Kultur und Kultus (Gruppe 3)

MVAG	Mittelverwendungs- und aufbringungsgruppen (1. und 2. Ebene)	VA 2026	VA 2025	RA 2024
341	Auszahlungen aus der Investitionstätigkeit	0,00	0,00	20.178,93
3411	Auszahlungen für den Erwerb von immateriellem Vermögen			
3412	Auszahlungen für den Erwerb von Grundstücken und Grundstückseinrichtungen			
3413	Auszahlungen für den Erwerb von Gebäuden und Bauten			20.178,93
3414	Auszahlungen für den Erwerb von technischen Anlagen, Fahrzeugen und Maschinen			
3415	Auszahlungen für den Erwerb von Amts-, Betriebs- und Geschäftsausstattung			
3416	Auszahlungen für den Erwerb von Kulturgütern			
3417	Auszahlungen für den Erwerb von Beteiligungen			
3418	Auszahlungen für den Erwerb von kofinanzierten Schutzbauten			
342	Auszahlungen aus der Gewährung von Darlehen sowie gewährten Vorschüssen	0,00	0,00	0,00
3421	Auszahlungen von Darlehen an Träger des öffentlichen Rechts			
3422	Auszahlungen von Darlehen an Beteiligungen			
3423	Auszahlungen von Darlehen an Unternehmen und Haushalte			
3425	Auszahlungen von Vorschüssen und Anzahlungen			
343	Auszahlungen aus Kapitaltransfers	0,00	0,00	0,00
3431	Kapitaltransferzahlungen an Träger des öffentlichen Rechts			
3432	Kapitaltransferzahlungen an Beteiligungen			
3433	Kapitaltransferzahlungen an Unternehmen (Finanzunternehmen)			
3434	Kapitaltransferzahlungen an Haushalte und Organisationen ohne Erwerbscharakter			
3435	Kapitaltransferzahlungen an das Ausland			
34	Summe Auszahlungen investive Gebarung	0,00	0,00	20.178,93
SA2	Saldo (2) Geldfluss aus der investiven Gebarung (33 – 34)	0,00	0,00	-18.031,35
SA3	Saldo (3) Nettofinanzierungssaldo (Saldo 1 + Saldo 2)	-84.100,00	-106.400,00	-102.865,95
351	Einzahlungen aus der Aufnahme von Finanzschulden	0,00	0,00	0,00
3511	Einzahlungen aus empfangenen Darlehen von öffentlichen Körperschaften und Rechtsträgern			
3512	Einzahlungen aus empfangenen Darlehen von Beteiligungen			
3513	Einzahlungen aus empfangenen Darlehen von Unternehmen und privaten Haushalten			
3514	Einzahlungen aus Finanzschulden (Finanzunternehmen)			
3515	Einzahlungen aus Aufnahmen von Leasingverbindlichkeiten			
353	Einzahlungen infolge eines Kapitaltausches bei derivativen Finanzinstrumenten mit Grundgeschäft	0,00	0,00	0,00
3530	Einzahlungen infolge eines Kapitaltausches bei derivativen Finanzinstrumenten mit Grundgeschäft			
355	Einzahlungen aus dem Abgang von Finanzinstrumenten	0,00	0,00	0,00

Kunst, Kultur und Kultus (Gruppe 3)

MVAG	Mittelverwendungs- und aufbringungsgruppen (1. und 2. Ebene)	VA 2026	VA 2025	RA 2024
3550	Einzahlungen aus dem Abgang von Finanzinstrumenten			
35	Summe Einzahlungen aus der Finanzierungstätigkeit	0,00	0,00	0,00
361	Auszahlungen aus der Tilgung von Finanzschulden	0,00	0,00	0,00
3611	Auszahlungen aus empfangenen Darlehen von öffentlichen Körperschaften und Rechtsträgern			
3612	Auszahlungen aus empfangenen Darlehen von Beteiligungen			
3613	Auszahlungen aus empfangenen Darlehen von Unternehmen und privaten Haushalten			
3614	Auszahlungen aus Finanzschulden			
3615	Auszahlungen aus Rückzahlungen von Leasingverbindlichkeiten			
363	Auszahlungen infolge eines Kapitaltausches bei derivativen Finanzinstrumenten mit Grundgeschäft	0,00	0,00	0,00
3630	Auszahlungen infolge eines Kapitaltausches bei derivativen Finanzinstrumenten mit Grundgeschäft			
365	Auszahlungen für den Erwerb von Finanzinstrumenten	0,00	0,00	0,00
3650	Auszahlungen für den Erwerb von Finanzinstrumenten			
36	Summe Auszahlungen aus der Finanzierungstätigkeit	0,00	0,00	0,00
SA4	Saldo (4) Geldfluss aus der Finanzierungstätigkeit (35 – 36)	0,00	0,00	0,00
SA5	Saldo (5) Geldfluss aus der voranschlagswirksamen Gebarung (Saldo 3 + Saldo 4)	-84.100,00	-106.400,00	-102.865,95

Soziale Wohlfahrt und Wohnbauförderung (Gruppe 4)

MVAG	Mittelverwendungs- und aufbringungsgruppen (1. und 2. Ebene)	VA 2026	VA 2025	RA 2024
311	Einzahlungen aus operativer Verwaltungstätigkeit	0,00	200,00	198,60
3111	Einzahlungen aus eigenen Abgaben			
3112	Einzahlungen aus Ertragsanteilen			
3113	Einzahlungen aus Gebühren			
3114	Einzahlungen aus Leistungen		200,00	198,60
3115	Einzahlungen aus Besitz und wirtschaftlicher Tätigkeit			
3116	Einzahlungen aus Veräußerung von geringwertigen Wirtschaftsgütern (GWG) und sonstige Einzahlungen			
312	Einzahlungen aus Transfers	0,00	41.900,00	0,00
3121	Transferzahlungen von Trägern des öffentlichen Rechts		41.900,00	
3122	Transferzahlungen von Beteiligungen			
3123	Transferzahlungen von Unternehmen (inkl. Finanzunternehmen)			
3124	Transferzahlungen von Haushalten und Organisationen ohne Erwerbscharakter			
3125	Transferzahlungen vom Ausland			
3126	Investitions- und Tilgungszuschüsse zwischen Unternehmungen und Betrieben der Gebietskörperschaft und der Gebietskörperschaft			
313	Einzahlungen aus Finanzerträgen	0,00	0,00	0,00
3131	Einzahlungen aus Zinserträgen			
3132	Einzahlungen aus Zinsen aus derivativen Finanzinstrumenten mit und ohne Grundgeschäft			
3133	Einzahlungen aus Gewinnentnahmen von marktbestimmten Betrieben			
3134	Sonstige Einzahlungen aus Finanzerträgen			
3135	Einzahlungen aus Dividenden/Gewinnausschüttungen			
31	Summe Einzahlungen operative Gebarung	0,00	42.100,00	198,60
321	Auszahlungen aus Personalaufwand	0,00	0,00	0,00
3211	Auszahlungen für Personalaufwand (Bezüge, Nebengebühren, und Mehrleistungsvergütungen)			
3212	Auszahlungen für gesetzliche und freiwillige Sozialaufwendungen			
3213	Auszahlungen aus sonstigem Personalaufwand			
322	Auszahlungen aus Sachaufwand	3.100,00	3.600,00	3.680,41
3221	Auszahlungen für Gebrauchs- und Verbrauchsgüter, Handelswaren			
3222	Auszahlungen für Verwaltungs- und Betriebsaufwand			
3223	Auszahlungen für Leasing- und Mietaufwand			
3224	Auszahlungen für Instandhaltung			
3225	Sonstige Auszahlungen aus Sachaufwand	3.100,00	3.600,00	3.680,41
3226	Auszahlungen aus der Inanspruchnahme von Haftungen			
323	Auszahlungen aus Transfers	381.800,00	355.800,00	318.978,86
3231	Transferzahlungen an Träger des öffentlichen Rechts	381.000,00	349.000,00	317.408,86

Soziale Wohlfahrt und Wohnbauförderung (Gruppe 4)

MVAG	Mittelverwendungs- und aufbringungsgruppen (1. und 2. Ebene)	VA 2026	VA 2025	RA 2024
3232	Transferzahlungen an Beteiligungen			
3233	Transferzahlungen an Unternehmen (inkl. Finanzunternehmen)			
3234	Transferzahlungen an Haushalte und Organisationen ohne Erwerbscharakter	800,00	6.800,00	1.570,00
3235	Transferzahlungen an das Ausland			
3236	Investitions- und Tilgungszuschüsse zwischen Unternehmungen und Betrieben der Gebietskörperschaft und der Gebietskörperschaft			
324	Auszahlungen aus Finanzaufwand	0,00	0,00	0,00
3241	Auszahlungen für Zinsen			
3242	Auszahlungen für Zinsen aus derivativen Finanzinstrumenten mit und ohne Grundgeschäft			
3243	Auszahlungen aus Gewinnentnahmen von marktbestimmten Betrieben			
3244	Sonstige Auszahlungen aus Finanzaufwendungen			
32	Summe Auszahlungen operative Gebarung	384.900,00	359.400,00	322.659,27
SA1	Saldo (1) Geldfluss aus der operativen Gebarung (31 – 32)	-384.900,00	-317.300,00	-322.460,67
331	Einzahlungen aus der Investitionstätigkeit	0,00	0,00	0,00
3311	Einzahlungen aus der Veräußerung von immateriellem Vermögen			
3312	Einzahlungen aus der Veräußerung von Grundstücken und Grundstückeinrichtungen			
3313	Einzahlungen aus der Veräußerung von Gebäuden und Bauten			
3314	Einzahlungen aus der Veräußerung von technischen Anlagen, Fahrzeugen und Maschinen			
3315	Einzahlungen aus der Veräußerung von Amts-, Betriebs- und Geschäftsausstattung			
3316	Einzahlungen aus der Veräußerung von Kulturgütern			
3317	Einzahlungen aus der Veräußerung von Beteiligungen			
3318	Einzahlungen aus der Veräußerung von kofinanzierten Schutzbauten			
332	Einzahlungen aus der Rückzahlung von Darlehen sowie gewährten Vorschüssen	0,00	0,00	0,00
3321	Einzahlungen aus Darlehen an Träger des öffentlichen Rechts			
3322	Einzahlungen aus Darlehen an Beteiligungen			
3323	Einzahlungen aus Darlehen an Unternehmen und Haushalte			
3325	Einzahlungen aus Vorschüssen und Anzahlungen			
333	Einzahlungen aus Kapitaltransfers	0,00	0,00	0,00
3331	Kapitaltransferzahlungen von Trägern des öffentlichen Rechts			
3332	Kapitaltransferzahlungen von Beteiligungen			
3333	Kapitaltransferzahlungen von Unternehmen			
3334	Kapitaltransferzahlungen von Haushalten und Organisationen ohne Erwerbscharakter			
3335	Kapitaltransferzahlungen vom Ausland			
33	Summe Einzahlungen investive Gebarung	0,00	0,00	0,00

Soziale Wohlfahrt und Wohnbauförderung (Gruppe 4)

MVAG	Mittelverwendungs- und aufbringungsgruppen (1. und 2. Ebene)	VA 2026	VA 2025	RA 2024
341	Auszahlungen aus der Investitionstätigkeit	0,00	0,00	0,00
3411	Auszahlungen für den Erwerb von immateriellem Vermögen			
3412	Auszahlungen für den Erwerb von Grundstücken und Grundstückseinrichtungen			
3413	Auszahlungen für den Erwerb von Gebäuden und Bauten			
3414	Auszahlungen für den Erwerb von technischen Anlagen, Fahrzeugen und Maschinen			
3415	Auszahlungen für den Erwerb von Amts-, Betriebs- und Geschäftsausstattung			
3416	Auszahlungen für den Erwerb von Kulturgütern			
3417	Auszahlungen für den Erwerb von Beteiligungen			
3418	Auszahlungen für den Erwerb von kofinanzierten Schutzbauten			
342	Auszahlungen aus der Gewährung von Darlehen sowie gewährten Vorschüssen	0,00	0,00	0,00
3421	Auszahlungen von Darlehen an Träger des öffentlichen Rechts			
3422	Auszahlungen von Darlehen an Beteiligungen			
3423	Auszahlungen von Darlehen an Unternehmen und Haushalte			
3425	Auszahlungen von Vorschüssen und Anzahlungen			
343	Auszahlungen aus Kapitaltransfers	0,00	0,00	0,00
3431	Kapitaltransferzahlungen an Träger des öffentlichen Rechts			
3432	Kapitaltransferzahlungen an Beteiligungen			
3433	Kapitaltransferzahlungen an Unternehmen (Finanzunternehmen)			
3434	Kapitaltransferzahlungen an Haushalte und Organisationen ohne Erwerbscharakter			
3435	Kapitaltransferzahlungen an das Ausland			
34	Summe Auszahlungen investive Gebarung	0,00	0,00	0,00
SA2	Saldo (2) Geldfluss aus der investiven Gebarung (33 – 34)	0,00	0,00	0,00
SA3	Saldo (3) Nettofinanzierungssaldo (Saldo 1 + Saldo 2)	-384.900,00	-317.300,00	-322.460,67
351	Einzahlungen aus der Aufnahme von Finanzschulden	0,00	0,00	0,00
3511	Einzahlungen aus empfangenen Darlehen von öffentlichen Körperschaften und Rechtsträgern			
3512	Einzahlungen aus empfangenen Darlehen von Beteiligungen			
3513	Einzahlungen aus empfangenen Darlehen von Unternehmen und privaten Haushalten			
3514	Einzahlungen aus Finanzschulden (Finanzunternehmen)			
3515	Einzahlungen aus Aufnahmen von Leasingverbindlichkeiten			
353	Einzahlungen infolge eines Kapitaltausches bei derivativen Finanzinstrumenten mit Grundgeschäft	0,00	0,00	0,00
3530	Einzahlungen infolge eines Kapitaltausches bei derivativen Finanzinstrumenten mit Grundgeschäft			
355	Einzahlungen aus dem Abgang von Finanzinstrumenten	0,00	0,00	0,00

Soziale Wohlfahrt und Wohnbauförderung (Gruppe 4)

MVAG	Mittelverwendungs- und aufbringungsgruppen (1. und 2. Ebene)	VA 2026	VA 2025	RA 2024
3550	Einzahlungen aus dem Abgang von Finanzinstrumenten			
35	Summe Einzahlungen aus der Finanzierungstätigkeit	0,00	0,00	0,00
361	Auszahlungen aus der Tilgung von Finanzschulden	0,00	0,00	0,00
3611	Auszahlungen aus empfangenen Darlehen von öffentlichen Körperschaften und Rechtsträgern			
3612	Auszahlungen aus empfangenen Darlehen von Beteiligungen			
3613	Auszahlungen aus empfangenen Darlehen von Unternehmen und privaten Haushalten			
3614	Auszahlungen aus Finanzschulden			
3615	Auszahlungen aus Rückzahlungen von Leasingverbindlichkeiten			
363	Auszahlungen infolge eines Kapitaltausches bei derivativen Finanzinstrumenten mit Grundgeschäft	0,00	0,00	0,00
3630	Auszahlungen infolge eines Kapitaltausches bei derivativen Finanzinstrumenten mit Grundgeschäft			
365	Auszahlungen für den Erwerb von Finanzinstrumenten	0,00	0,00	0,00
3650	Auszahlungen für den Erwerb von Finanzinstrumenten			
36	Summe Auszahlungen aus der Finanzierungstätigkeit	0,00	0,00	0,00
SA4	Saldo (4) Geldfluss aus der Finanzierungstätigkeit (35 – 36)	0,00	0,00	0,00
SA5	Saldo (5) Geldfluss aus der voranschlagswirksamen Gebarung (Saldo 3 + Saldo 4)	-384.900,00	-317.300,00	-322.460,67

Gesundheit (Gruppe 5)

MVAG	Mittelverwendungs- und aufbringungsgruppen (1. und 2. Ebene)	VA 2026	VA 2025	RA 2024
311	Einzahlungen aus operativer Verwaltungstätigkeit	13.600,00	13.600,00	13.825,92
3111	Einzahlungen aus eigenen Abgaben			
3112	Einzahlungen aus Ertragsanteilen			
3113	Einzahlungen aus Gebühren			
3114	Einzahlungen aus Leistungen	1.500,00	2.200,00	2.164,08
3115	Einzahlungen aus Besitz und wirtschaftlicher Tätigkeit	11.600,00	10.900,00	10.896,84
3116	Einzahlungen aus Veräußerung von geringwertigen Wirtschaftsgütern (GWG) und sonstige Einzahlungen	500,00	500,00	765,00
312	Einzahlungen aus Transfers	11.800,00	600,00	315,00
3121	Transferzahlungen von Trägern des öffentlichen Rechts	11.800,00	600,00	315,00
3122	Transferzahlungen von Beteiligungen			
3123	Transferzahlungen von Unternehmen (inkl. Finanzunternehmen)			
3124	Transferzahlungen von Haushalten und Organisationen ohne Erwerbscharakter			
3125	Transferzahlungen vom Ausland			
3126	Investitions- und Tilgungszuschüsse zwischen Unternehmungen und Betrieben der Gebietskörperschaft und der Gebietskörperschaft			
313	Einzahlungen aus Finanzerträgen	0,00	0,00	0,00
3131	Einzahlungen aus Zinserträgen			
3132	Einzahlungen aus Zinsen aus derivativen Finanzinstrumenten mit und ohne Grundgeschäft			
3133	Einzahlungen aus Gewinnentnahmen von marktbestimmten Betrieben			
3134	Sonstige Einzahlungen aus Finanzerträgen			
3135	Einzahlungen aus Dividenden/Gewinnausschüttungen			
31	Summe Einzahlungen operative Gebarung	25.400,00	14.200,00	14.140,92
321	Auszahlungen aus Personalaufwand	0,00	0,00	0,00
3211	Auszahlungen für Personalaufwand (Bezüge, Nebengebühren, und Mehrleistungsvergütungen)			
3212	Auszahlungen für gesetzliche und freiwillige Sozialaufwendungen			
3213	Auszahlungen aus sonstigem Personalaufwand			
322	Auszahlungen aus Sachaufwand	13.700,00	14.400,00	20.233,96
3221	Auszahlungen für Gebrauchs- und Verbrauchsgüter, Handelswaren			
3222	Auszahlungen für Verwaltungs- und Betriebsaufwand	1.300,00	1.300,00	2.960,72
3223	Auszahlungen für Leasing- und Mietaufwand			
3224	Auszahlungen für Instandhaltung		200,00	2.698,62
3225	Sonstige Auszahlungen aus Sachaufwand	12.400,00	12.900,00	14.574,62
3226	Auszahlungen aus der Inanspruchnahme von Haftungen			
323	Auszahlungen aus Transfers	535.900,00	492.900,00	467.748,02
3231	Transferzahlungen an Träger des öffentlichen Rechts	535.900,00	492.900,00	467.748,02

Gesundheit (Gruppe 5)

MVAG	Mittelverwendungs- und aufbringungsgruppen (1. und 2. Ebene)	VA 2026	VA 2025	RA 2024
3232	Transferzahlungen an Beteiligungen			
3233	Transferzahlungen an Unternehmen (inkl. Finanzunternehmen)			
3234	Transferzahlungen an Haushalte und Organisationen ohne Erwerbscharakter			
3235	Transferzahlungen an das Ausland			
3236	Investitions- und Tilgungszuschüsse zwischen Unternehmungen und Betrieben der Gebietskörperschaft und der Gebietskörperschaft			
324	Auszahlungen aus Finanzaufwand	0,00	0,00	0,00
3241	Auszahlungen für Zinsen			
3242	Auszahlungen für Zinsen aus derivativen Finanzinstrumenten mit und ohne Grundgeschäft			
3243	Auszahlungen aus Gewinnentnahmen von marktbestimmten Betrieben			
3244	Sonstige Auszahlungen aus Finanzaufwendungen			
32	Summe Auszahlungen operative Gebarung	549.600,00	507.300,00	487.981,98
SA1	Saldo (1) Geldfluss aus der operativen Gebarung (31 – 32)	-524.200,00	-493.100,00	-473.841,06
331	Einzahlungen aus der Investitionstätigkeit	0,00	0,00	0,00
3311	Einzahlungen aus der Veräußerung von immateriellem Vermögen			
3312	Einzahlungen aus der Veräußerung von Grundstücken und Grundstückeinrichtungen			
3313	Einzahlungen aus der Veräußerung von Gebäuden und Bauten			
3314	Einzahlungen aus der Veräußerung von technischen Anlagen, Fahrzeugen und Maschinen			
3315	Einzahlungen aus der Veräußerung von Amts-, Betriebs- und Geschäftsausstattung			
3316	Einzahlungen aus der Veräußerung von Kulturgütern			
3317	Einzahlungen aus der Veräußerung von Beteiligungen			
3318	Einzahlungen aus der Veräußerung von kofinanzierten Schutzbauten			
332	Einzahlungen aus der Rückzahlung von Darlehen sowie gewährten Vorschüssen	0,00	0,00	0,00
3321	Einzahlungen aus Darlehen an Träger des öffentlichen Rechts			
3322	Einzahlungen aus Darlehen an Beteiligungen			
3323	Einzahlungen aus Darlehen an Unternehmen und Haushalte			
3325	Einzahlungen aus Vorschüssen und Anzahlungen			
333	Einzahlungen aus Kapitaltransfers	0,00	0,00	3.000,00
3331	Kapitaltransferzahlungen von Trägern des öffentlichen Rechts			3.000,00
3332	Kapitaltransferzahlungen von Beteiligungen			
3333	Kapitaltransferzahlungen von Unternehmen			
3334	Kapitaltransferzahlungen von Haushalten und Organisationen ohne Erwerbscharakter			
3335	Kapitaltransferzahlungen vom Ausland			
33	Summe Einzahlungen investive Gebarung	0,00	0,00	3.000,00

Gesundheit (Gruppe 5)

MVAG	Mittelverwendungs- und aufbringungsgruppen (1. und 2. Ebene)	VA 2026	VA 2025	RA 2024
341	Auszahlungen aus der Investitionstätigkeit	0,00	0,00	35.313,47
3411	Auszahlungen für den Erwerb von immateriellem Vermögen			
3412	Auszahlungen für den Erwerb von Grundstücken und Grundstückseinrichtungen			
3413	Auszahlungen für den Erwerb von Gebäuden und Bauten			35.313,47
3414	Auszahlungen für den Erwerb von technischen Anlagen, Fahrzeugen und Maschinen			
3415	Auszahlungen für den Erwerb von Amts-, Betriebs- und Geschäftsausstattung			
3416	Auszahlungen für den Erwerb von Kulturgütern			
3417	Auszahlungen für den Erwerb von Beteiligungen			
3418	Auszahlungen für den Erwerb von kofinanzierten Schutzbauten			
342	Auszahlungen aus der Gewährung von Darlehen sowie gewährten Vorschüssen	0,00	0,00	0,00
3421	Auszahlungen von Darlehen an Träger des öffentlichen Rechts			
3422	Auszahlungen von Darlehen an Beteiligungen			
3423	Auszahlungen von Darlehen an Unternehmen und Haushalte			
3425	Auszahlungen von Vorschüssen und Anzahlungen			
343	Auszahlungen aus Kapitaltransfers	0,00	5.000,00	5.000,00
3431	Kapitaltransferzahlungen an Träger des öffentlichen Rechts			
3432	Kapitaltransferzahlungen an Beteiligungen			
3433	Kapitaltransferzahlungen an Unternehmen (Finanzunternehmen)			
3434	Kapitaltransferzahlungen an Haushalte und Organisationen ohne Erwerbscharakter		5.000,00	5.000,00
3435	Kapitaltransferzahlungen an das Ausland			
34	Summe Auszahlungen investive Gebarung	0,00	5.000,00	40.313,47
SA2	Saldo (2) Geldfluss aus der investiven Gebarung (33 – 34)	0,00	-5.000,00	-37.313,47
SA3	Saldo (3) Nettofinanzierungssaldo (Saldo 1 + Saldo 2)	-524.200,00	-498.100,00	-511.154,53
351	Einzahlungen aus der Aufnahme von Finanzschulden	0,00	0,00	0,00
3511	Einzahlungen aus empfangenen Darlehen von öffentlichen Körperschaften und Rechtsträgern			
3512	Einzahlungen aus empfangenen Darlehen von Beteiligungen			
3513	Einzahlungen aus empfangenen Darlehen von Unternehmen und privaten Haushalten			
3514	Einzahlungen aus Finanzschulden (Finanzunternehmen)			
3515	Einzahlungen aus Aufnahmen von Leasingverbindlichkeiten			
353	Einzahlungen infolge eines Kapitaltausches bei derivativen Finanzinstrumenten mit Grundgeschäft	0,00	0,00	0,00
3530	Einzahlungen infolge eines Kapitaltausches bei derivativen Finanzinstrumenten mit Grundgeschäft			
355	Einzahlungen aus dem Abgang von Finanzinstrumenten	0,00	0,00	0,00

Gesundheit (Gruppe 5)

MVAG	Mittelverwendungs- und aufbringungsgruppen (1. und 2. Ebene)	VA 2026	VA 2025	RA 2024
3550	Einzahlungen aus dem Abgang von Finanzinstrumenten			
35	Summe Einzahlungen aus der Finanzierungstätigkeit	0,00	0,00	0,00
361	Auszahlungen aus der Tilgung von Finanzschulden	0,00	0,00	0,00
3611	Auszahlungen aus empfangenen Darlehen von öffentlichen Körperschaften und Rechtsträgern			
3612	Auszahlungen aus empfangenen Darlehen von Beteiligungen			
3613	Auszahlungen aus empfangenen Darlehen von Unternehmen und privaten Haushalten			
3614	Auszahlungen aus Finanzschulden			
3615	Auszahlungen aus Rückzahlungen von Leasingverbindlichkeiten			
363	Auszahlungen infolge eines Kapitaltausches bei derivativen Finanzinstrumenten mit Grundgeschäft	0,00	0,00	0,00
3630	Auszahlungen infolge eines Kapitaltausches bei derivativen Finanzinstrumenten mit Grundgeschäft			
365	Auszahlungen für den Erwerb von Finanzinstrumenten	0,00	0,00	0,00
3650	Auszahlungen für den Erwerb von Finanzinstrumenten			
36	Summe Auszahlungen aus der Finanzierungstätigkeit	0,00	0,00	0,00
SA4	Saldo (4) Geldfluss aus der Finanzierungstätigkeit (35 – 36)	0,00	0,00	0,00
SA5	Saldo (5) Geldfluss aus der voranschlagswirksamen Gebarung (Saldo 3 + Saldo 4)	-524.200,00	-498.100,00	-511.154,53

Straßen- und Wasserbau, Verkehr (Gruppe 6)

MVAG	Mittelverwendungs- und aufbringungsgruppen (1. und 2. Ebene)	VA 2026	VA 2025	RA 2024
311	Einzahlungen aus operativer Verwaltungstätigkeit	0,00	100,00	2.160,00
3111	Einzahlungen aus eigenen Abgaben			
3112	Einzahlungen aus Ertragsanteilen			
3113	Einzahlungen aus Gebühren			
3114	Einzahlungen aus Leistungen			
3115	Einzahlungen aus Besitz und wirtschaftlicher Tätigkeit			
3116	Einzahlungen aus Veräußerung von geringwertigen Wirtschaftsgütern (GWG) und sonstige Einzahlungen		100,00	2.160,00
312	Einzahlungen aus Transfers	77.100,00	163.000,00	70.150,00
3121	Transferzahlungen von Trägern des öffentlichen Rechts	76.100,00	160.000,00	70.000,00
3122	Transferzahlungen von Beteiligungen			
3123	Transferzahlungen von Unternehmen (inkl. Finanzunternehmen)			
3124	Transferzahlungen von Haushalten und Organisationen ohne Erwerbscharakter	1.000,00	3.000,00	150,00
3125	Transferzahlungen vom Ausland			
3126	Investitions- und Tilgungszuschüsse zwischen Unternehmungen und Betrieben der Gebietskörperschaft und der Gebietskörperschaft			
313	Einzahlungen aus Finanzerträgen	0,00	0,00	0,00
3131	Einzahlungen aus Zinserträgen			
3132	Einzahlungen aus Zinsen aus derivativen Finanzinstrumenten mit und ohne Grundgeschäft			
3133	Einzahlungen aus Gewinnentnahmen von marktbestimmten Betrieben			
3134	Sonstige Einzahlungen aus Finanzerträgen			
3135	Einzahlungen aus Dividenden/Gewinnausschüttungen			
31	Summe Einzahlungen operative Gebarung	77.100,00	163.100,00	72.310,00
321	Auszahlungen aus Personalaufwand	70.100,00	71.400,00	59.077,77
3211	Auszahlungen für Personalaufwand (Bezüge, Nebengebühren, und Mehrleistungsvergütungen)	56.400,00	56.700,00	47.879,86
3212	Auszahlungen für gesetzliche und freiwillige Sozialaufwendungen	13.700,00	14.700,00	11.197,91
3213	Auszahlungen aus sonstigem Personalaufwand			
322	Auszahlungen aus Sachaufwand	67.800,00	64.400,00	84.922,09
3221	Auszahlungen für Gebrauchs- und Verbrauchsgüter, Handelswaren	19.600,00	20.600,00	17.313,84
3222	Auszahlungen für Verwaltungs- und Betriebsaufwand	100,00	100,00	42,30
3223	Auszahlungen für Leasing- und Mietaufwand	1.300,00	1.300,00	1.271,03
3224	Auszahlungen für Instandhaltung	20.000,00	20.000,00	35.583,40
3225	Sonstige Auszahlungen aus Sachaufwand	26.800,00	22.400,00	30.711,52
3226	Auszahlungen aus der Inanspruchnahme von Haftungen			
323	Auszahlungen aus Transfers	27.000,00	29.200,00	18.631,23
3231	Transferzahlungen an Träger des öffentlichen Rechts	27.000,00	29.200,00	18.631,23

Straßen- und Wasserbau, Verkehr (Gruppe 6)

MVAG	Mittelverwendungs- und aufbringungsgruppen (1. und 2. Ebene)	VA 2026	VA 2025	RA 2024
3232	Transferzahlungen an Beteiligungen			
3233	Transferzahlungen an Unternehmen (inkl. Finanzunternehmen)			
3234	Transferzahlungen an Haushalte und Organisationen ohne Erwerbscharakter			
3235	Transferzahlungen an das Ausland			
3236	Investitions- und Tilgungszuschüsse zwischen Unternehmungen und Betrieben der Gebietskörperschaft und der Gebietskörperschaft			
324	Auszahlungen aus Finanzaufwand	25.700,00	16.000,00	2.317,39
3241	Auszahlungen für Zinsen	25.700,00	16.000,00	2.317,39
3242	Auszahlungen für Zinsen aus derivativen Finanzinstrumenten mit und ohne Grundgeschäft			
3243	Auszahlungen aus Gewinnentnahmen von marktbestimmten Betrieben			
3244	Sonstige Auszahlungen aus Finanzaufwendungen			
32	Summe Auszahlungen operative Gebarung	190.600,00	181.000,00	164.948,48
SA1	Saldo (1) Geldfluss aus der operativen Gebarung (31 – 32)	-113.500,00	-17.900,00	-92.638,48
331	Einzahlungen aus der Investitionstätigkeit	0,00	0,00	0,00
3311	Einzahlungen aus der Veräußerung von immateriellem Vermögen			
3312	Einzahlungen aus der Veräußerung von Grundstücken und Grundstückeinrichtungen			
3313	Einzahlungen aus der Veräußerung von Gebäuden und Bauten			
3314	Einzahlungen aus der Veräußerung von technischen Anlagen, Fahrzeugen und Maschinen			
3315	Einzahlungen aus der Veräußerung von Amts-, Betriebs- und Geschäftsausstattung			
3316	Einzahlungen aus der Veräußerung von Kulturgütern			
3317	Einzahlungen aus der Veräußerung von Beteiligungen			
3318	Einzahlungen aus der Veräußerung von kofinanzierten Schutzbauten			
332	Einzahlungen aus der Rückzahlung von Darlehen sowie gewährten Vorschüssen	0,00	0,00	0,00
3321	Einzahlungen aus Darlehen an Träger des öffentlichen Rechts			
3322	Einzahlungen aus Darlehen an Beteiligungen			
3323	Einzahlungen aus Darlehen an Unternehmen und Haushalte			
3325	Einzahlungen aus Vorschüssen und Anzahlungen			
333	Einzahlungen aus Kapitaltransfers	59.800,00	46.400,00	0,00
3331	Kapitaltransferzahlungen von Trägern des öffentlichen Rechts	59.800,00	46.400,00	
3332	Kapitaltransferzahlungen von Beteiligungen			
3333	Kapitaltransferzahlungen von Unternehmen			
3334	Kapitaltransferzahlungen von Haushalten und Organisationen ohne Erwerbscharakter			
3335	Kapitaltransferzahlungen vom Ausland			
33	Summe Einzahlungen investive Gebarung	59.800,00	46.400,00	0,00

Straßen- und Wasserbau, Verkehr (Gruppe 6)

MVAG	Mittelverwendungs- und aufbringungsgruppen (1. und 2. Ebene)	VA 2026	VA 2025	RA 2024
341	Auszahlungen aus der Investitionstätigkeit	226.300,00	259.000,00	41.967,23
3411	Auszahlungen für den Erwerb von immateriellem Vermögen			
3412	Auszahlungen für den Erwerb von Grundstücken und Grundstückseinrichtungen	226.300,00	259.000,00	41.967,23
3413	Auszahlungen für den Erwerb von Gebäuden und Bauten			
3414	Auszahlungen für den Erwerb von technischen Anlagen, Fahrzeugen und Maschinen			
3415	Auszahlungen für den Erwerb von Amts-, Betriebs- und Geschäftsausstattung			
3416	Auszahlungen für den Erwerb von Kulturgütern			
3417	Auszahlungen für den Erwerb von Beteiligungen			
3418	Auszahlungen für den Erwerb von kofinanzierten Schutzbauten			
342	Auszahlungen aus der Gewährung von Darlehen sowie gewährten Vorschüssen	567.200,00	390.000,00	178.939,70
3421	Auszahlungen von Darlehen an Träger des öffentlichen Rechts			
3422	Auszahlungen von Darlehen an Beteiligungen			
3423	Auszahlungen von Darlehen an Unternehmen und Haushalte			
3425	Auszahlungen von Vorschüssen und Anzahlungen	567.200,00	390.000,00	178.939,70
343	Auszahlungen aus Kapitaltransfers	0,00	0,00	0,00
3431	Kapitaltransferzahlungen an Träger des öffentlichen Rechts			
3432	Kapitaltransferzahlungen an Beteiligungen			
3433	Kapitaltransferzahlungen an Unternehmen (Finanzunternehmen)			
3434	Kapitaltransferzahlungen an Haushalte und Organisationen ohne Erwerbscharakter			
3435	Kapitaltransferzahlungen an das Ausland			
34	Summe Auszahlungen investive Gebarung	793.500,00	649.000,00	220.906,93
SA2	Saldo (2) Geldfluss aus der investiven Gebarung (33 – 34)	-733.700,00	-602.600,00	-220.906,93
SA3	Saldo (3) Nettofinanzierungssaldo (Saldo 1 + Saldo 2)	-847.200,00	-620.500,00	-313.545,41
351	Einzahlungen aus der Aufnahme von Finanzschulden	388.700,00	365.700,00	235.500,00
3511	Einzahlungen aus empfangenen Darlehen von öffentlichen Körperschaften und Rechtsträgern			
3512	Einzahlungen aus empfangenen Darlehen von Beteiligungen			
3513	Einzahlungen aus empfangenen Darlehen von Unternehmen und privaten Haushalten			
3514	Einzahlungen aus Finanzschulden (Finanzunternehmen)	388.700,00	365.700,00	235.500,00
3515	Einzahlungen aus Aufnahmen von Leasingverbindlichkeiten			
353	Einzahlungen infolge eines Kapitaltausches bei derivativen Finanzinstrumenten mit Grundgeschäft	0,00	0,00	0,00
3530	Einzahlungen infolge eines Kapitaltausches bei derivativen Finanzinstrumenten mit Grundgeschäft			
355	Einzahlungen aus dem Abgang von Finanzinstrumenten	0,00	0,00	0,00

Straßen- und Wasserbau, Verkehr (Gruppe 6)

MVAG	Mittelverwendungs- und aufbringungsgruppen (1. und 2. Ebene)	VA 2026	VA 2025	RA 2024
3550	Einzahlungen aus dem Abgang von Finanzinstrumenten			
35	Summe Einzahlungen aus der Finanzierungstätigkeit	388.700,00	365.700,00	235.500,00
361	Auszahlungen aus der Tilgung von Finanzschulden	30.000,00	0,00	0,00
3611	Auszahlungen aus empfangenen Darlehen von öffentlichen Körperschaften und Rechtsträgern			
3612	Auszahlungen aus empfangenen Darlehen von Beteiligungen			
3613	Auszahlungen aus empfangenen Darlehen von Unternehmen und privaten Haushalten			
3614	Auszahlungen aus Finanzschulden	30.000,00		
3615	Auszahlungen aus Rückzahlungen von Leasingverbindlichkeiten			
363	Auszahlungen infolge eines Kapitaltausches bei derivativen Finanzinstrumenten mit Grundgeschäft	0,00	0,00	0,00
3630	Auszahlungen infolge eines Kapitaltausches bei derivativen Finanzinstrumenten mit Grundgeschäft			
365	Auszahlungen für den Erwerb von Finanzinstrumenten	0,00	0,00	0,00
3650	Auszahlungen für den Erwerb von Finanzinstrumenten			
36	Summe Auszahlungen aus der Finanzierungstätigkeit	30.000,00	0,00	0,00
SA4	Saldo (4) Geldfluss aus der Finanzierungstätigkeit (35 – 36)	358.700,00	365.700,00	235.500,00
SA5	Saldo (5) Geldfluss aus der voranschlagswirksamen Gebarung (Saldo 3 + Saldo 4)	-488.500,00	-254.800,00	-78.045,41

Wirtschaftsförderung (Gruppe 7)

MVAG	Mittelverwendungs- und aufbringungsgruppen (1. und 2. Ebene)	VA 2026	VA 2025	RA 2024
311	Einzahlungen aus operativer Verwaltungstätigkeit	1.300,00	1.300,00	573,50
3111	Einzahlungen aus eigenen Abgaben			
3112	Einzahlungen aus Ertragsanteilen			
3113	Einzahlungen aus Gebühren			
3114	Einzahlungen aus Leistungen	1.300,00	1.300,00	573,50
3115	Einzahlungen aus Besitz und wirtschaftlicher Tätigkeit			
3116	Einzahlungen aus Veräußerung von geringwertigen Wirtschaftsgütern (GWG) und sonstige Einzahlungen			
312	Einzahlungen aus Transfers	3.700,00	10.500,00	31.274,04
3121	Transferzahlungen von Trägern des öffentlichen Rechts	3.600,00	10.400,00	31.138,68
3122	Transferzahlungen von Beteiligungen			
3123	Transferzahlungen von Unternehmen (inkl. Finanzunternehmen)			
3124	Transferzahlungen von Haushalten und Organisationen ohne Erwerbscharakter	100,00	100,00	135,36
3125	Transferzahlungen vom Ausland			
3126	Investitions- und Tilgungszuschüsse zwischen Unternehmungen und Betrieben der Gebietskörperschaft und der Gebietskörperschaft			
313	Einzahlungen aus Finanzerträgen	0,00	0,00	0,00
3131	Einzahlungen aus Zinserträgen			
3132	Einzahlungen aus Zinsen aus derivativen Finanzinstrumenten mit und ohne Grundgeschäft			
3133	Einzahlungen aus Gewinnentnahmen von marktbestimmten Betrieben			
3134	Sonstige Einzahlungen aus Finanzerträgen			
3135	Einzahlungen aus Dividenden/Gewinnausschüttungen			
31	Summe Einzahlungen operative Gebarung	5.000,00	11.800,00	31.847,54
321	Auszahlungen aus Personalaufwand	0,00	0,00	0,00
3211	Auszahlungen für Personalaufwand (Bezüge, Nebengebühren, und Mehrleistungsvergütungen)			
3212	Auszahlungen für gesetzliche und freiwillige Sozialaufwendungen			
3213	Auszahlungen aus sonstigem Personalaufwand			
322	Auszahlungen aus Sachaufwand	7.500,00	9.700,00	15.256,26
3221	Auszahlungen für Gebrauchs- und Verbrauchsgüter, Handelswaren		1.000,00	889,35
3222	Auszahlungen für Verwaltungs- und Betriebsaufwand			
3223	Auszahlungen für Leasing- und Mietaufwand			
3224	Auszahlungen für Instandhaltung	1.500,00	4.500,00	9.909,19
3225	Sonstige Auszahlungen aus Sachaufwand	6.000,00	4.200,00	4.457,72
3226	Auszahlungen aus der Inanspruchnahme von Haftungen			
323	Auszahlungen aus Transfers	12.700,00	12.100,00	11.577,09
3231	Transferzahlungen an Träger des öffentlichen Rechts			

Wirtschaftsförderung (Gruppe 7)

MVAG	Mittelverwendungs- und aufbringungsgruppen (1. und 2. Ebene)	VA 2026	VA 2025	RA 2024
3232	Transferzahlungen an Beteiligungen			
3233	Transferzahlungen an Unternehmen (inkl. Finanzunternehmen)			
3234	Transferzahlungen an Haushalte und Organisationen ohne Erwerbscharakter	12.700,00	12.100,00	11.577,09
3235	Transferzahlungen an das Ausland			
3236	Investitions- und Tilgungszuschüsse zwischen Unternehmungen und Betrieben der Gebietskörperschaft und der Gebietskörperschaft			
324	Auszahlungen aus Finanzaufwand	0,00	0,00	0,00
3241	Auszahlungen für Zinsen			
3242	Auszahlungen für Zinsen aus derivativen Finanzinstrumenten mit und ohne Grundgeschäft			
3243	Auszahlungen aus Gewinnentnahmen von marktbestimmten Betrieben			
3244	Sonstige Auszahlungen aus Finanzaufwendungen			
32	Summe Auszahlungen operative Gebarung	20.200,00	21.800,00	26.833,35
SA1	Saldo (1) Geldfluss aus der operativen Gebarung (31 – 32)	-15.200,00	-10.000,00	5.014,19
331	Einzahlungen aus der Investitionstätigkeit	0,00	0,00	0,00
3311	Einzahlungen aus der Veräußerung von immateriellem Vermögen			
3312	Einzahlungen aus der Veräußerung von Grundstücken und Grundstückeinrichtungen			
3313	Einzahlungen aus der Veräußerung von Gebäuden und Bauten			
3314	Einzahlungen aus der Veräußerung von technischen Anlagen, Fahrzeugen und Maschinen			
3315	Einzahlungen aus der Veräußerung von Amts-, Betriebs- und Geschäftsausstattung			
3316	Einzahlungen aus der Veräußerung von Kulturgütern			
3317	Einzahlungen aus der Veräußerung von Beteiligungen			
3318	Einzahlungen aus der Veräußerung von kofinanzierten Schutzbauten			
332	Einzahlungen aus der Rückzahlung von Darlehen sowie gewährten Vorschüssen	0,00	0,00	0,00
3321	Einzahlungen aus Darlehen an Träger des öffentlichen Rechts			
3322	Einzahlungen aus Darlehen an Beteiligungen			
3323	Einzahlungen aus Darlehen an Unternehmen und Haushalte			
3325	Einzahlungen aus Vorschüssen und Anzahlungen			
333	Einzahlungen aus Kapitaltransfers	3.600,00	6.000,00	26.335,02
3331	Kapitaltransferzahlungen von Trägern des öffentlichen Rechts	3.600,00	6.000,00	26.335,02
3332	Kapitaltransferzahlungen von Beteiligungen			
3333	Kapitaltransferzahlungen von Unternehmen			
3334	Kapitaltransferzahlungen von Haushalten und Organisationen ohne Erwerbscharakter			
3335	Kapitaltransferzahlungen vom Ausland			
33	Summe Einzahlungen investive Gebarung	3.600,00	6.000,00	26.335,02

Wirtschaftsförderung (Gruppe 7)

MVAG	Mittelverwendungs- und aufbringungsgruppen (1. und 2. Ebene)	VA 2026	VA 2025	RA 2024
341	Auszahlungen aus der Investitionstätigkeit	12.000,00	62.000,00	164.867,72
3411	Auszahlungen für den Erwerb von immateriellem Vermögen			
3412	Auszahlungen für den Erwerb von Grundstücken und Grundstückseinrichtungen	12.000,00	62.000,00	164.867,72
3413	Auszahlungen für den Erwerb von Gebäuden und Bauten			
3414	Auszahlungen für den Erwerb von technischen Anlagen, Fahrzeugen und Maschinen			
3415	Auszahlungen für den Erwerb von Amts-, Betriebs- und Geschäftsausstattung			
3416	Auszahlungen für den Erwerb von Kulturgütern			
3417	Auszahlungen für den Erwerb von Beteiligungen			
3418	Auszahlungen für den Erwerb von kofinanzierten Schutzbauten			
342	Auszahlungen aus der Gewährung von Darlehen sowie gewährten Vorschüssen	0,00	0,00	0,00
3421	Auszahlungen von Darlehen an Träger des öffentlichen Rechts			
3422	Auszahlungen von Darlehen an Beteiligungen			
3423	Auszahlungen von Darlehen an Unternehmen und Haushalte			
3425	Auszahlungen von Vorschüssen und Anzahlungen			
343	Auszahlungen aus Kapitaltransfers	0,00	0,00	0,00
3431	Kapitaltransferzahlungen an Träger des öffentlichen Rechts			
3432	Kapitaltransferzahlungen an Beteiligungen			
3433	Kapitaltransferzahlungen an Unternehmen (Finanzunternehmen)			
3434	Kapitaltransferzahlungen an Haushalte und Organisationen ohne Erwerbscharakter			
3435	Kapitaltransferzahlungen an das Ausland			
34	Summe Auszahlungen investive Gebarung	12.000,00	62.000,00	164.867,72
SA2	Saldo (2) Geldfluss aus der investiven Gebarung (33 – 34)	-8.400,00	-56.000,00	-138.532,70
SA3	Saldo (3) Nettofinanzierungssaldo (Saldo 1 + Saldo 2)	-23.600,00	-66.000,00	-133.518,51
351	Einzahlungen aus der Aufnahme von Finanzschulden	0,00	0,00	0,00
3511	Einzahlungen aus empfangenen Darlehen von öffentlichen Körperschaften und Rechtsträgern			
3512	Einzahlungen aus empfangenen Darlehen von Beteiligungen			
3513	Einzahlungen aus empfangenen Darlehen von Unternehmen und privaten Haushalten			
3514	Einzahlungen aus Finanzschulden (Finanzunternehmen)			
3515	Einzahlungen aus Aufnahmen von Leasingverbindlichkeiten			
353	Einzahlungen infolge eines Kapitaltausches bei derivativen Finanzinstrumenten mit Grundgeschäft	0,00	0,00	0,00
3530	Einzahlungen infolge eines Kapitaltausches bei derivativen Finanzinstrumenten mit Grundgeschäft			
355	Einzahlungen aus dem Abgang von Finanzinstrumenten	0,00	0,00	0,00

Wirtschaftsförderung (Gruppe 7)

MVAG	Mittelverwendungs- und aufbringungsgruppen (1. und 2. Ebene)	VA 2026	VA 2025	RA 2024
3550	Einzahlungen aus dem Abgang von Finanzinstrumenten			
35	Summe Einzahlungen aus der Finanzierungstätigkeit	0,00	0,00	0,00
361	Auszahlungen aus der Tilgung von Finanzschulden	0,00	0,00	0,00
3611	Auszahlungen aus empfangenen Darlehen von öffentlichen Körperschaften und Rechtsträgern			
3612	Auszahlungen aus empfangenen Darlehen von Beteiligungen			
3613	Auszahlungen aus empfangenen Darlehen von Unternehmen und privaten Haushalten			
3614	Auszahlungen aus Finanzschulden			
3615	Auszahlungen aus Rückzahlungen von Leasingverbindlichkeiten			
363	Auszahlungen infolge eines Kapitaltausches bei derivativen Finanzinstrumenten mit Grundgeschäft	0,00	0,00	0,00
3630	Auszahlungen infolge eines Kapitaltausches bei derivativen Finanzinstrumenten mit Grundgeschäft			
365	Auszahlungen für den Erwerb von Finanzinstrumenten	0,00	0,00	0,00
3650	Auszahlungen für den Erwerb von Finanzinstrumenten			
36	Summe Auszahlungen aus der Finanzierungstätigkeit	0,00	0,00	0,00
SA4	Saldo (4) Geldfluss aus der Finanzierungstätigkeit (35 – 36)	0,00	0,00	0,00
SA5	Saldo (5) Geldfluss aus der voranschlagswirksamen Gebarung (Saldo 3 + Saldo 4)	-23.600,00	-66.000,00	-133.518,51

Dienstleistungen (Gruppe 8)

MVAG	Mittelverwendungs- und aufbringungsgruppen (1. und 2. Ebene)	VA 2026	VA 2025	RA 2024
311	Einzahlungen aus operativer Verwaltungstätigkeit	535.800,00	521.500,00	487.274,75
3111	Einzahlungen aus eigenen Abgaben			
3112	Einzahlungen aus Ertragsanteilen			
3113	Einzahlungen aus Gebühren	517.500,00	455.800,00	471.817,08
3114	Einzahlungen aus Leistungen	4.200,00	4.400,00	851,44
3115	Einzahlungen aus Besitz und wirtschaftlicher Tätigkeit	11.100,00	10.900,00	10.346,07
3116	Einzahlungen aus Veräußerung von geringwertigen Wirtschaftsgütern (GWG) und sonstige Einzahlungen	3.000,00	50.400,00	4.260,16
312	Einzahlungen aus Transfers	16.600,00	61.300,00	81.429,64
3121	Transferzahlungen von Trägern des öffentlichen Rechts	16.600,00	61.300,00	81.429,64
3122	Transferzahlungen von Beteiligungen			
3123	Transferzahlungen von Unternehmen (inkl. Finanzunternehmen)			
3124	Transferzahlungen von Haushalten und Organisationen ohne Erwerbscharakter			
3125	Transferzahlungen vom Ausland			
3126	Investitions- und Tilgungszuschüsse zwischen Unternehmungen und Betrieben der Gebietskörperschaft und der Gebietskörperschaft			
313	Einzahlungen aus Finanzerträgen	0,00	0,00	0,00
3131	Einzahlungen aus Zinserträgen			
3132	Einzahlungen aus Zinsen aus derivativen Finanzinstrumenten mit und ohne Grundgeschäft			
3133	Einzahlungen aus Gewinnentnahmen von marktbestimmten Betrieben			
3134	Sonstige Einzahlungen aus Finanzerträgen			
3135	Einzahlungen aus Dividenden/Gewinnausschüttungen			
31	Summe Einzahlungen operative Gebarung	552.400,00	582.800,00	568.704,39
321	Auszahlungen aus Personalaufwand	95.400,00	96.100,00	68.105,14
3211	Auszahlungen für Personalaufwand (Bezüge, Nebengebühren, und Mehrleistungsvergütungen)	75.700,00	76.300,00	54.747,81
3212	Auszahlungen für gesetzliche und freiwillige Sozialaufwendungen	19.700,00	19.800,00	13.117,33
3213	Auszahlungen aus sonstigem Personalaufwand			240,00
322	Auszahlungen aus Sachaufwand	216.600,00	196.300,00	241.019,03
3221	Auszahlungen für Gebrauchs- und Verbrauchsgüter, Handelswaren	22.200,00	22.800,00	15.909,37
3222	Auszahlungen für Verwaltungs- und Betriebsaufwand	111.600,00	99.300,00	108.856,74
3223	Auszahlungen für Leasing- und Mietaufwand	1.300,00	1.200,00	1.170,41
3224	Auszahlungen für Instandhaltung	34.400,00	26.400,00	50.742,37
3225	Sonstige Auszahlungen aus Sachaufwand	47.100,00	46.600,00	64.340,14
3226	Auszahlungen aus der Inanspruchnahme von Haftungen			
323	Auszahlungen aus Transfers	232.100,00	220.500,00	234.540,26
3231	Transferzahlungen an Träger des öffentlichen Rechts	1.000,00	2.300,00	27.042,06

Dienstleistungen (Gruppe 8)

MVAG	Mittelverwendungs- und aufbringungsgruppen (1. und 2. Ebene)	VA 2026	VA 2025	RA 2024
3232	Transferzahlungen an Beteiligungen			
3233	Transferzahlungen an Unternehmen (inkl. Finanzunternehmen)	231.100,00	218.200,00	207.498,20
3234	Transferzahlungen an Haushalte und Organisationen ohne Erwerbscharakter			
3235	Transferzahlungen an das Ausland			
3236	Investitions- und Tilgungszuschüsse zwischen Unternehmungen und Betrieben der Gebietskörperschaft und der Gebietskörperschaft			
324	Auszahlungen aus Finanzaufwand	14.500,00	19.200,00	28.785,37
3241	Auszahlungen für Zinsen	14.500,00	19.200,00	28.785,37
3242	Auszahlungen für Zinsen aus derivativen Finanzinstrumenten mit und ohne Grundgeschäft			
3243	Auszahlungen aus Gewinnentnahmen von marktbestimmten Betrieben			
3244	Sonstige Auszahlungen aus Finanzaufwendungen			
32	Summe Auszahlungen operative Gebarung	558.600,00	532.100,00	572.449,80
SA1	Saldo (1) Geldfluss aus der operativen Gebarung (31 – 32)	-6.200,00	50.700,00	-3.745,41
331	Einzahlungen aus der Investitionstätigkeit	0,00	0,00	0,00
3311	Einzahlungen aus der Veräußerung von immateriellem Vermögen			
3312	Einzahlungen aus der Veräußerung von Grundstücken und Grundstückeinrichtungen			
3313	Einzahlungen aus der Veräußerung von Gebäuden und Bauten			
3314	Einzahlungen aus der Veräußerung von technischen Anlagen, Fahrzeugen und Maschinen			
3315	Einzahlungen aus der Veräußerung von Amts-, Betriebs- und Geschäftsausstattung			
3316	Einzahlungen aus der Veräußerung von Kulturgütern			
3317	Einzahlungen aus der Veräußerung von Beteiligungen			
3318	Einzahlungen aus der Veräußerung von kofinanzierten Schutzbauten			
332	Einzahlungen aus der Rückzahlung von Darlehen sowie gewährten Vorschüssen	0,00	0,00	0,00
3321	Einzahlungen aus Darlehen an Träger des öffentlichen Rechts			
3322	Einzahlungen aus Darlehen an Beteiligungen			
3323	Einzahlungen aus Darlehen an Unternehmen und Haushalte			
3325	Einzahlungen aus Vorschüssen und Anzahlungen			
333	Einzahlungen aus Kapitaltransfers	16.500,00	29.300,00	27.476,05
3331	Kapitaltransferzahlungen von Trägern des öffentlichen Rechts	13.500,00	19.300,00	16.585,76
3332	Kapitaltransferzahlungen von Beteiligungen			
3333	Kapitaltransferzahlungen von Unternehmen			
3334	Kapitaltransferzahlungen von Haushalten und Organisationen ohne Erwerbscharakter	3.000,00	10.000,00	10.890,29
3335	Kapitaltransferzahlungen vom Ausland			
33	Summe Einzahlungen investive Gebarung	16.500,00	29.300,00	27.476,05

Dienstleistungen (Gruppe 8)

MVAG	Mittelverwendungs- und aufbringungsgruppen (1. und 2. Ebene)	VA 2026	VA 2025	RA 2024
341	Auszahlungen aus der Investitionstätigkeit	45.000,00	98.100,00	32.962,61
3411	Auszahlungen für den Erwerb von immateriellem Vermögen			
3412	Auszahlungen für den Erwerb von Grundstücken und Grundstückseinrichtungen	45.000,00	91.500,00	32.962,61
3413	Auszahlungen für den Erwerb von Gebäuden und Bauten		6.600,00	
3414	Auszahlungen für den Erwerb von technischen Anlagen, Fahrzeugen und Maschinen			
3415	Auszahlungen für den Erwerb von Amts-, Betriebs- und Geschäftsausstattung			
3416	Auszahlungen für den Erwerb von Kulturgütern			
3417	Auszahlungen für den Erwerb von Beteiligungen			
3418	Auszahlungen für den Erwerb von kofinanzierten Schutzbauten			
342	Auszahlungen aus der Gewährung von Darlehen sowie gewährten Vorschüssen	0,00	0,00	0,00
3421	Auszahlungen von Darlehen an Träger des öffentlichen Rechts			
3422	Auszahlungen von Darlehen an Beteiligungen			
3423	Auszahlungen von Darlehen an Unternehmen und Haushalte			
3425	Auszahlungen von Vorschüssen und Anzahlungen			
343	Auszahlungen aus Kapitaltransfers	14.000,00	14.000,00	6.838,80
3431	Kapitaltransferzahlungen an Träger des öffentlichen Rechts			
3432	Kapitaltransferzahlungen an Beteiligungen			6.838,80
3433	Kapitaltransferzahlungen an Unternehmen (Finanzunternehmen)	14.000,00	14.000,00	
3434	Kapitaltransferzahlungen an Haushalte und Organisationen ohne Erwerbscharakter			
3435	Kapitaltransferzahlungen an das Ausland			
34	Summe Auszahlungen investive Gebarung	59.000,00	112.100,00	39.801,41
SA2	Saldo (2) Geldfluss aus der investiven Gebarung (33 – 34)	-42.500,00	-82.800,00	-12.325,36
SA3	Saldo (3) Nettofinanzierungssaldo (Saldo 1 + Saldo 2)	-48.700,00	-32.100,00	-16.070,77
351	Einzahlungen aus der Aufnahme von Finanzschulden	0,00	0,00	0,00
3511	Einzahlungen aus empfangenen Darlehen von öffentlichen Körperschaften und Rechtsträgern			
3512	Einzahlungen aus empfangenen Darlehen von Beteiligungen			
3513	Einzahlungen aus empfangenen Darlehen von Unternehmen und privaten Haushalten			
3514	Einzahlungen aus Finanzschulden (Finanzunternehmen)			
3515	Einzahlungen aus Aufnahmen von Leasingverbindlichkeiten			
353	Einzahlungen infolge eines Kapitaltausches bei derivativen Finanzinstrumenten mit Grundgeschäft	0,00	0,00	0,00
3530	Einzahlungen infolge eines Kapitaltausches bei derivativen Finanzinstrumenten mit Grundgeschäft			
355	Einzahlungen aus dem Abgang von Finanzinstrumenten	0,00	0,00	0,00

Dienstleistungen (Gruppe 8)

MVAG	Mittelverwendungs- und aufbringungsgruppen (1. und 2. Ebene)	VA 2026	VA 2025	RA 2024
3550	Einzahlungen aus dem Abgang von Finanzinstrumenten			
35	Summe Einzahlungen aus der Finanzierungstätigkeit	0,00	0,00	0,00
361	Auszahlungen aus der Tilgung von Finanzschulden	72.600,00	72.500,00	76.336,25
3611	Auszahlungen aus empfangenen Darlehen von öffentlichen Körperschaften und Rechtsträgern	1.100,00	1.000,00	4.906,46
3612	Auszahlungen aus empfangenen Darlehen von Beteiligungen			
3613	Auszahlungen aus empfangenen Darlehen von Unternehmen und privaten Haushalten			
3614	Auszahlungen aus Finanzschulden	71.500,00	71.500,00	71.429,79
3615	Auszahlungen aus Rückzahlungen von Leasingverbindlichkeiten			
363	Auszahlungen infolge eines Kapitaltausches bei derivativen Finanzinstrumenten mit Grundgeschäft	0,00	0,00	0,00
3630	Auszahlungen infolge eines Kapitaltausches bei derivativen Finanzinstrumenten mit Grundgeschäft			
365	Auszahlungen für den Erwerb von Finanzinstrumenten	0,00	0,00	0,00
3650	Auszahlungen für den Erwerb von Finanzinstrumenten			
36	Summe Auszahlungen aus der Finanzierungstätigkeit	72.600,00	72.500,00	76.336,25
SA4	Saldo (4) Geldfluss aus der Finanzierungstätigkeit (35 – 36)	-72.600,00	-72.500,00	-76.336,25
SA5	Saldo (5) Geldfluss aus der voranschlagswirksamen Gebarung (Saldo 3 + Saldo 4)	-121.300,00	-104.600,00	-92.407,02

Finanzwirtschaft (Gruppe 9)

MVAG	Mittelverwendungs- und aufbringungsgruppen (1. und 2. Ebene)	VA 2026	VA 2025	RA 2024
311	Einzahlungen aus operativer Verwaltungstätigkeit	2.074.500,00	2.009.900,00	2.012.196,25
3111	Einzahlungen aus eigenen Abgaben	412.700,00	441.800,00	436.797,13
3112	Einzahlungen aus Ertragsanteilen	1.660.000,00	1.562.000,00	1.571.112,81
3113	Einzahlungen aus Gebühren			
3114	Einzahlungen aus Leistungen	1.700,00	1.700,00	1.603,04
3115	Einzahlungen aus Besitz und wirtschaftlicher Tätigkeit			
3116	Einzahlungen aus Veräußerung von geringwertigen Wirtschaftsgütern (GWG) und sonstige Einzahlungen	100,00	4.400,00	2.683,27
312	Einzahlungen aus Transfers	319.400,00	203.700,00	152.301,44
3121	Transferzahlungen von Trägern des öffentlichen Rechts	319.400,00	203.700,00	152.301,44
3122	Transferzahlungen von Beteiligungen			
3123	Transferzahlungen von Unternehmen (inkl. Finanzunternehmen)			
3124	Transferzahlungen von Haushalten und Organisationen ohne Erwerbscharakter			
3125	Transferzahlungen vom Ausland			
3126	Investitions- und Tilgungszuschüsse zwischen Unternehmungen und Betrieben der Gebietskörperschaft und der Gebietskörperschaft			
313	Einzahlungen aus Finanzerträgen	6.000,00	4.300,00	18.407,00
3131	Einzahlungen aus Zinserträgen	6.000,00	4.300,00	18.407,00
3132	Einzahlungen aus Zinsen aus derivativen Finanzinstrumenten mit und ohne Grundgeschäft			
3133	Einzahlungen aus Gewinnentnahmen von marktbestimmten Betrieben			
3134	Sonstige Einzahlungen aus Finanzerträgen			
3135	Einzahlungen aus Dividenden/Gewinnausschüttungen			
31	Summe Einzahlungen operative Gebarung	2.399.900,00	2.217.900,00	2.182.904,69
321	Auszahlungen aus Personalaufwand	0,00	0,00	0,00
3211	Auszahlungen für Personalaufwand (Bezüge, Nebengebühren, und Mehrleistungsvergütungen)			
3212	Auszahlungen für gesetzliche und freiwillige Sozialaufwendungen			
3213	Auszahlungen aus sonstigem Personalaufwand			
322	Auszahlungen aus Sachaufwand	1.500,00	2.000,00	4.601,76
3221	Auszahlungen für Gebrauchs- und Verbrauchsgüter, Handelswaren			
3222	Auszahlungen für Verwaltungs- und Betriebsaufwand			
3223	Auszahlungen für Leasing- und Mietaufwand			
3224	Auszahlungen für Instandhaltung			
3225	Sonstige Auszahlungen aus Sachaufwand	1.500,00	2.000,00	4.601,76
3226	Auszahlungen aus der Inanspruchnahme von Haftungen			
323	Auszahlungen aus Transfers	0,00	0,00	0,00
3231	Transferzahlungen an Träger des öffentlichen Rechts			

Finanzwirtschaft (Gruppe 9)

MVAG	Mittelverwendungs- und aufbringungsgruppen (1. und 2. Ebene)	VA 2026	VA 2025	RA 2024
3232	Transferzahlungen an Beteiligungen			
3233	Transferzahlungen an Unternehmen (inkl. Finanzunternehmen)			
3234	Transferzahlungen an Haushalte und Organisationen ohne Erwerbscharakter			
3235	Transferzahlungen an das Ausland			
3236	Investitions- und Tilgungszuschüsse zwischen Unternehmungen und Betrieben der Gebietskörperschaft und der Gebietskörperschaft			
324	Auszahlungen aus Finanzaufwand	4.600,00	4.600,00	4.667,06
3241	Auszahlungen für Zinsen	100,00	100,00	
3242	Auszahlungen für Zinsen aus derivativen Finanzinstrumenten mit und ohne Grundgeschäft			
3243	Auszahlungen aus Gewinnentnahmen von marktbestimmten Betrieben			
3244	Sonstige Auszahlungen aus Finanzaufwendungen	4.500,00	4.500,00	4.667,06
32	Summe Auszahlungen operative Gebarung	6.100,00	6.600,00	9.268,82
SA1	Saldo (1) Geldfluss aus der operativen Gebarung (31 – 32)	2.393.800,00	2.211.300,00	2.173.635,87
331	Einzahlungen aus der Investitionstätigkeit	0,00	0,00	0,00
3311	Einzahlungen aus der Veräußerung von immateriellem Vermögen			
3312	Einzahlungen aus der Veräußerung von Grundstücken und Grundstückeinrichtungen			
3313	Einzahlungen aus der Veräußerung von Gebäuden und Bauten			
3314	Einzahlungen aus der Veräußerung von technischen Anlagen, Fahrzeugen und Maschinen			
3315	Einzahlungen aus der Veräußerung von Amts-, Betriebs- und Geschäftsausstattung			
3316	Einzahlungen aus der Veräußerung von Kulturgütern			
3317	Einzahlungen aus der Veräußerung von Beteiligungen			
3318	Einzahlungen aus der Veräußerung von kofinanzierten Schutzbauten			
332	Einzahlungen aus der Rückzahlung von Darlehen sowie gewährten Vorschüssen	0,00	0,00	0,00
3321	Einzahlungen aus Darlehen an Träger des öffentlichen Rechts			
3322	Einzahlungen aus Darlehen an Beteiligungen			
3323	Einzahlungen aus Darlehen an Unternehmen und Haushalte			
3325	Einzahlungen aus Vorschüssen und Anzahlungen			
333	Einzahlungen aus Kapitaltransfers	0,00	0,00	0,00
3331	Kapitaltransferzahlungen von Trägern des öffentlichen Rechts			
3332	Kapitaltransferzahlungen von Beteiligungen			
3333	Kapitaltransferzahlungen von Unternehmen			
3334	Kapitaltransferzahlungen von Haushalten und Organisationen ohne Erwerbscharakter			
3335	Kapitaltransferzahlungen vom Ausland			
33	Summe Einzahlungen investive Gebarung	0,00	0,00	0,00

Finanzwirtschaft (Gruppe 9)

MVAG	Mittelverwendungs- und aufbringungsgruppen (1. und 2. Ebene)	VA 2026	VA 2025	RA 2024
341	Auszahlungen aus der Investitionstätigkeit	0,00	0,00	0,00
3411	Auszahlungen für den Erwerb von immateriellem Vermögen			
3412	Auszahlungen für den Erwerb von Grundstücken und Grundstückseinrichtungen			
3413	Auszahlungen für den Erwerb von Gebäuden und Bauten			
3414	Auszahlungen für den Erwerb von technischen Anlagen, Fahrzeugen und Maschinen			
3415	Auszahlungen für den Erwerb von Amts-, Betriebs- und Geschäftsausstattung			
3416	Auszahlungen für den Erwerb von Kulturgütern			
3417	Auszahlungen für den Erwerb von Beteiligungen			
3418	Auszahlungen für den Erwerb von kofinanzierten Schutzbauten			
342	Auszahlungen aus der Gewährung von Darlehen sowie gewährten Vorschüssen	0,00	0,00	0,00
3421	Auszahlungen von Darlehen an Träger des öffentlichen Rechts			
3422	Auszahlungen von Darlehen an Beteiligungen			
3423	Auszahlungen von Darlehen an Unternehmen und Haushalte			
3425	Auszahlungen von Vorschüssen und Anzahlungen			
343	Auszahlungen aus Kapitaltransfers	0,00	0,00	0,00
3431	Kapitaltransferzahlungen an Träger des öffentlichen Rechts			
3432	Kapitaltransferzahlungen an Beteiligungen			
3433	Kapitaltransferzahlungen an Unternehmen (Finanzunternehmen)			
3434	Kapitaltransferzahlungen an Haushalte und Organisationen ohne Erwerbscharakter			
3435	Kapitaltransferzahlungen an das Ausland			
34	Summe Auszahlungen investive Gebarung	0,00	0,00	0,00
SA2	Saldo (2) Geldfluss aus der investiven Gebarung (33 – 34)	0,00	0,00	0,00
SA3	Saldo (3) Nettofinanzierungssaldo (Saldo 1 + Saldo 2)	2.393.800,00	2.211.300,00	2.173.635,87
351	Einzahlungen aus der Aufnahme von Finanzschulden	0,00	0,00	0,00
3511	Einzahlungen aus empfangenen Darlehen von öffentlichen Körperschaften und Rechtsträgern			
3512	Einzahlungen aus empfangenen Darlehen von Beteiligungen			
3513	Einzahlungen aus empfangenen Darlehen von Unternehmen und privaten Haushalten			
3514	Einzahlungen aus Finanzschulden (Finanzunternehmen)			
3515	Einzahlungen aus Aufnahmen von Leasingverbindlichkeiten			
353	Einzahlungen infolge eines Kapitaltausches bei derivativen Finanzinstrumenten mit Grundgeschäft	0,00	0,00	0,00
3530	Einzahlungen infolge eines Kapitaltausches bei derivativen Finanzinstrumenten mit Grundgeschäft			
355	Einzahlungen aus dem Abgang von Finanzinstrumenten	0,00	0,00	0,00

Finanzwirtschaft (Gruppe 9)

MVAG	Mittelverwendungs- und aufbringungsgruppen (1. und 2. Ebene)	VA 2026	VA 2025	RA 2024
3550	Einzahlungen aus dem Abgang von Finanzinstrumenten			
35	Summe Einzahlungen aus der Finanzierungstätigkeit	0,00	0,00	0,00
361	Auszahlungen aus der Tilgung von Finanzschulden	0,00	0,00	0,00
3611	Auszahlungen aus empfangenen Darlehen von öffentlichen Körperschaften und Rechtsträgern			
3612	Auszahlungen aus empfangenen Darlehen von Beteiligungen			
3613	Auszahlungen aus empfangenen Darlehen von Unternehmen und privaten Haushalten			
3614	Auszahlungen aus Finanzschulden			
3615	Auszahlungen aus Rückzahlungen von Leasingverbindlichkeiten			
363	Auszahlungen infolge eines Kapitaltausches bei derivativen Finanzinstrumenten mit Grundgeschäft	0,00	0,00	0,00
3630	Auszahlungen infolge eines Kapitaltausches bei derivativen Finanzinstrumenten mit Grundgeschäft			
365	Auszahlungen für den Erwerb von Finanzinstrumenten	0,00	0,00	0,00
3650	Auszahlungen für den Erwerb von Finanzinstrumenten			
36	Summe Auszahlungen aus der Finanzierungstätigkeit	0,00	0,00	0,00
SA4	Saldo (4) Geldfluss aus der Finanzierungstätigkeit (35 – 36)	0,00	0,00	0,00
SA5	Saldo (5) Geldfluss aus der voranschlagswirksamen Gebarung (Saldo 3 + Saldo 4)	2.393.800,00	2.211.300,00	2.173.635,87

Ergebnis- und Finanzierungsvoranschlag Detailnachweis

		MVAG		VC QU	Ergebnisvoranschlag			Finanzierungsvoranschlag		
		EH	FH		VA 2026	VA 2025	RA 2024	VA 2026	VA 2025	RA 2024
0 Vertretungskörper und allgemeine Verwaltung										
00	Gewählte Gemeindeorgane									
000	Gewählte Gemeindeorgane									
000000	Gewählte Gemeindeorgane									
Operative Gebarung										
SU 21 / 31	Summe Erträge / Einzahlungen operative Gebarung				0,00	0,00	0,00	0,00	0,00	0,00
1/000000-670000	Versicherungen	2222	3222	24	4.400,00	4.200,00	3.737,75	4.400,00	4.200,00	3.737,75
1/000000-721000	Bezüge der gewählten Organe	2225	3225	22	164.400,00	164.700,00	159.298,18	164.400,00	164.700,00	159.298,18
1/000000-721100	Diäten und Reisegebühren der gewählten Organe	2225	3225	22	200,00	200,00		200,00	200,00	
1/000000-723000	Amtspauschalien und Repräsentationsausgaben	2225	3225	24	900,00	1.100,00	688,89	900,00	1.100,00	688,89
1/000000-728000	Entgelte für sonstige Leistungen (GR-Ehrungen)	2225	3225	24		1.300,00			1.300,00	
1/000000-757000	Schulung der Gemeindefunktionäre	2234	3234	27	2.000,00	1.900,00	1.936,25	2.000,00	1.900,00	1.936,25
SU 22 / 32	Summe Aufwendungen / Auszahlungen operative Gebarung				171.900,00	173.400,00	165.661,07	171.900,00	173.400,00	165.661,07
SA 0 / SA 1	(0) Nettoergebnis (21 - 22) / (1) Geldfluss operative Gebarung (31 - 32)				-171.900,00	-173.400,00	-165.661,07	-171.900,00	-173.400,00	-165.661,07
2/000000+894001	Entnahmen von zweckgebundenen Haushaltsrücklagen		2301		15.000,00	14.500,00	11.486,16			
1/000000-794001	Zuweisung an zweckgebundene Haushaltsrücklagen		2401		15.200,00	15.200,00	14.671,17			
SA01	Saldo (01) Haushaltsrücklagen (230 - 240)				-200,00	-700,00	-3.185,01	0,00	0,00	0,00
SA00	Saldo (00) Nettoergebnis nach Haushaltsrücklagen (Saldo 0 + Saldo 01)				-172.100,00	-174.100,00	-168.846,08			
Investive Gebarung										
SU 33	Summe Einzahlungen investive Gebarung							0,00	0,00	0,00
SU 34	Summe Auszahlungen investive Gebarung							0,00	0,00	0,00
SA2	Saldo (2) Geldfluss aus der Investiven Gebarung (33 - 34)							0,00	0,00	0,00
SA3	Saldo (3) Nettofinanzierungssaldo (Saldo 1 + Saldo 2)							-171.900,00	-173.400,00	-165.661,07
Finanzierungstätigkeit										
SU 35	Summe Einzahlungen aus der Finanzierungstätigkeit							0,00	0,00	0,00
SU 36	Summe Auszahlungen aus der Finanzierungstätigkeit							0,00	0,00	0,00
SA4	Saldo (4) Geldfluss aus der Finanzierungstätigkeit (35 - 36)							0,00	0,00	0,00
SA5	Saldo (5) Geldfluss aus der voranschlagswirksamen Gebarung (Saldo 3 + Saldo 4)							-171.900,00	-173.400,00	-165.661,07

		MVAG		VC QU	Ergebnisvoranschlag			Finanzierungsvoranschlag		
		EH	FH		VA 2026	VA 2025	RA 2024	VA 2026	VA 2025	RA 2024
01	Hauptverwaltung									
010	Zentralamt									
010000	Zentralamt									
Operative Gebarung										
2/010000+813000	Erträge aus der Auflösung von Investitionszuschüssen (Kapitaltransfers)		2127		4.200,00	4.200,00	4.229,17			
2/010000+816000	Kostenbeiträge Verwaltungskosten, Benützung gdeiegene Anlagen	2114	3114	13	1.000,00	500,00	685,00	1.000,00	500,00	685,00
2/010000+816100	Kostensätze marktbest. Betriebe	2114	3114	13	26.600,00	27.000,00	20.661,80	26.600,00	27.000,00	20.661,80
2/010000+817000	Erträge aus der Auflösung von sonstigen Rückstellungen		2117		10.000,00					
2/010000+829000	Sonst Einnahmen/Kopien, Rückverrechnung	2116	3116	18	1.300,00	1.300,00	1.411,37	1.300,00	1.300,00	1.411,37
2/010000+829100	Gerichtsgebühren - Rückzahlung	2116	3116	18	200,00	200,00		200,00	200,00	
2/010000+861100	Zinsenzuschuss - Transfer von Land	2121	3121	15		900,00	1.829,75		900,00	1.829,75
SU 21 / 31	Summe Erträge / Einzahlungen operative Gebarung				43.300,00	34.100,00	28.817,09	29.100,00	29.900,00	24.587,92
1/010000-400000	Geringwertige Wirtschaftsgüter	2221	3221	23	1.000,00	2.900,00	943,93	1.000,00	2.900,00	943,93
1/010000-430000	Lebensmittel	2221	3221	23	200,00	200,00	53,19	200,00	200,00	53,19
1/010000-451000	Beheizung	2221	3221	23			1.768,64			1.768,64
1/010000-451100	Warmwasser und Wasser	2221	3221	23			39,74			39,74
1/010000-454000	Reinigungsmittel	2221	3221	23	300,00	300,00	181,21	300,00	300,00	181,21
1/010000-456000	Schreib-, Zeichen- und sonstige Büromittel	2221	3221	23	1.500,00	1.300,00	2.162,75	1.500,00	1.300,00	2.162,75
1/010000-457000	Druckwerke	2221	3221	23	500,00	800,00	348,85	500,00	800,00	348,85
1/010000-459000	Sonstige Verbrauchsgüter	2221	3221	23	200,00	200,00	90,60	200,00	200,00	90,60
1/010000-510000	Geldbezüge der Vertragsbediensteten der Verwaltung	2211	3211	20	131.900,00	128.400,00	121.624,17	131.900,00	128.400,00	121.624,17
1/010000-565000	Mehrleistungsvergütungen	2211	3211	20	1.800,00	2.300,00	2.284,58	1.800,00	2.300,00	2.284,58
1/010000-566000	Zuwendungen aus Anlass von Dienstjubiläen	2212	3212	20	10.500,00			10.500,00		
1/010000-567000	Belohnungen (Gutscheine)	2213	3213	20			480,00			480,00
1/010000-569000	Sonstige Nebengebühren (Kassierfehlg, Studienbeih)	2211	3211	20	400,00	1.200,00	2.752,95	400,00	1.200,00	2.752,95
1/010000-580000	Dienstgeberbeiträge zum Ausgleichsfonds	2212	3212	20	5.900,00	5.800,00	4.686,53	5.900,00	5.800,00	4.686,53
1/010000-582000	Dienstgeberbeiträge zur sozialen Sicherheit	2212	3212	20	28.500,00	27.700,00	27.006,86	28.500,00	27.700,00	27.006,86
1/010000-590000	Freiwillige Sozialleistungen (Gutscheine)	2212	3212		400,00	500,00		400,00	500,00	
1/010000-592000	Dotierung von Rückstellungen für Jubiläumszuwendungen		2214		700,00	2.100,00	4.984,70			

		MVAG		VC QU	Ergebnisvoranschlag			Finanzierungsvoranschlag		
		EH	FH		VA 2026	VA 2025	RA 2024	VA 2026	VA 2025	RA 2024
1/010000-600000	Energiebezüge (Strom)	2222	3222	24	900,00	800,00	1.587,38	900,00	800,00	1.587,38
1/010000-600100	Energiebezüge (Nahwärme)	2222	3222		3.400,00	4.300,00		3.400,00	4.300,00	
1/010000-614000	Instandhaltung von Gebäuden und Bauten	2224	3224	24		200,00	1.308,00		200,00	1.308,00
1/010000-618000	Instandhaltung von sonstigen Anlagen	2224	3224	24	300,00	300,00	8,30	300,00	300,00	8,30
1/010000-630000	Postdienste	2222	3222	24	5.600,00	5.600,00	5.570,97	5.600,00	5.600,00	5.570,97
1/010000-631000	Telekommunikationsdienste	2222	3222	24	1.800,00	2.600,00	2.473,70	1.800,00	2.600,00	2.473,70
1/010000-640000	Rechtsaufwand	2222	3222	24	400,00	900,00		400,00	900,00	
1/010000-640100	Beratungsaufwand	2222	3222	24	1.500,00	1.400,00	1.425,76	1.500,00	1.400,00	1.425,76
1/010000-650000	Zinsen für Finanzschulden	2241	3241	25		1.200,00	3.511,70		1.200,00	3.511,70
1/010000-670000	Versicherungen	2222	3222	24	2.500,00	2.500,00	2.319,86	2.500,00	2.500,00	2.319,86
1/010000-680000	Planmäßige Abschreibung	2226			25.600,00	20.300,00	20.666,94			
1/010000-700000	Mietaufwand Betriebs- und Verwaltungskosten Terra	2223	3223	24	4.400,00	4.300,00	3.633,73	4.400,00	4.300,00	3.633,73
1/010000-700200	Mietaufwand Kopierer	2223	3223	24	4.900,00	4.900,00	4.836,15	4.900,00	4.900,00	4.836,15
1/010000-711000	Wassergebühren	2225	3225	24	100,00	100,00	96,72	100,00	100,00	96,72
1/010000-711100	Müllgebühren	2225	3225	24	300,00	200,00	289,39	300,00	200,00	289,39
1/010000-711200	Kanalgebühren	2225	3225	24	800,00	800,00	765,36	800,00	800,00	765,36
1/010000-724000	Reisegebühren (Km-Geld)	2225	3225	24	400,00	400,00	384,17	400,00	400,00	384,17
1/010000-728000	Entgelte für sonstige Leistungen (Gemdat, Kommunalent, BRZ, hpc,...)	2225	3225	24	35.000,00	35.000,00	24.276,91	35.000,00	35.000,00	24.529,70
SU 22 / 32	Summe Aufwendungen / Auszahlungen operative Gebarung				271.700,00	259.500,00	242.563,74	245.400,00	237.100,00	217.164,89
SA 0 / SA 1	(0) Nettoergebnis (21 - 22) / (1) Geldfluss operative Gebarung (31 - 32)				-228.400,00	-225.400,00	-213.746,65	-216.300,00	-207.200,00	-192.576,97
SA01	Saldo (01) Haushaltsrücklagen (230 - 240)				0,00	0,00	0,00	0,00	0,00	0,00
SA00	Saldo (00) Nettoergebnis nach Haushaltsrücklagen (Saldo 0 + Saldo 01)				-228.400,00	-225.400,00	-213.746,65			
Investive Gebarung										
SU 33	Summe Einzahlungen investive Gebarung							0,00	0,00	0,00
1/010000-000000	Bebaute Grundstücke (Restkaufwert Gemeindeamt)		3412	2					184.800,00	
1/010000-042000	Amtsausstattung		3415	2 41				2.500,00		2.599,19
1/010000-050000	Sonderanlagen (Notstromaggregat)		3412	2				25.000,00	25.000,00	
1/010000-070000	Aktivierungsfähige Rechte (immaterielle Vermögenswerte)		3411	2 42				3.500,00	3.500,00	
SU 34	Summe Auszahlungen investive Gebarung							31.000,00	213.300,00	2.599,19
SA2	Saldo (2) Geldfluss aus der Investiven Gebarung (33 - 34)							-31.000,00	-213.300,00	-2.599,19
SA3	Saldo (3) Nettofinanzierungssaldo (Saldo 1 + Saldo 2)							-247.300,00	-420.500,00	-195.176,16
Finanzierungstätigkeit										
SU 35	Summe Einzahlungen aus der Finanzierungstätigkeit							0,00	0,00	0,00

		MVAG		VC QU	Ergebnisvoranschlag			Finanzierungsvoranschlag		
		EH	FH		VA 2026	VA 2025	RA 2024	VA 2026	VA 2025	RA 2024
1/010000-346000	Investitionsdarlehen (Tilgungen) von Finanzunternehmen		3614	65					44.800,00	44.784,18
SU 36	Summe Auszahlungen aus der Finanzierungstätigkeit							0,00	44.800,00	44.784,18
SA4	Saldo (4) Geldfluss aus der Finanzierungstätigkeit (35 – 36)							0,00	-44.800,00	-44.784,18
SA5	Saldo (5) Geldfluss aus der voranschlagswirksamen Gebarung (Saldo 3 + Saldo 4)							-247.300,00	-465.300,00	-239.960,34
010100	Zentralamt									
	Operative Gebarung									
SU 21 / 31	Summe Erträge / Einzahlungen operative Gebarung				0,00	0,00	0,00	0,00	0,00	0,00
1/010100-511000	Geldbezüge der Vertragsbediensteten	2211	3211	20	10.900,00	11.700,00	10.609,79	10.900,00	11.700,00	10.609,79
1/010100-569000	Sonstige Nebengebühren (Kinderweihnachtsgeld)	2211	3211	20			242,82			242,82
1/010100-580000	Dienstgeberbeträge zum Ausgleichsfonds	2212	3212	20	500,00	500,00	401,55	500,00	500,00	401,55
1/010100-582000	Dienstgeberbeiträge zur sozialen Sicherheit	2212	3212	20	2.300,00	2.500,00	2.315,41	2.300,00	2.500,00	2.315,41
1/010100-590000	Freiwillige Sozialleistungen (Gutscheine)	2212	3212		100,00	100,00		100,00	100,00	
1/010100-592000	Dotierung von Rückstellungen für Jubiläumszuwendungen	2214			100,00	100,00	59,15			
SU 22 / 32	Summe Aufwendungen / Auszahlungen operative Gebarung				13.900,00	14.900,00	13.628,72	13.800,00	14.800,00	13.569,57
SA 0 / SA 1	(0) Nettoergebnis (21 - 22) / (1) Geldfluss operative Gebarung (31 – 32)				-13.900,00	-14.900,00	-13.628,72	-13.800,00	-14.800,00	-13.569,57
SA01	Saldo (01) Haushaltsrücklagen (230 - 240)				0,00	0,00	0,00	0,00	0,00	0,00
SA00	Saldo (00) Nettoergebnis nach Haushaltsrücklagen (Saldo 0 + Saldo 01)				-13.900,00	-14.900,00	-13.628,72			
	Investive Gebarung									
SU 33	Summe Einzahlungen investive Gebarung							0,00	0,00	0,00
SU 34	Summe Auszahlungen investive Gebarung							0,00	0,00	0,00
SA2	Saldo (2) Geldfluss aus der Investiven Gebarung (33 – 34)							0,00	0,00	0,00
SA3	Saldo (3) Nettofinanzierungssaldo (Saldo 1 + Saldo 2)							-13.800,00	-14.800,00	-13.569,57
	Finanzierungstätigkeit									
SU 35	Summe Einzahlungen aus der Finanzierungstätigkeit							0,00	0,00	0,00
SU 36	Summe Auszahlungen aus der Finanzierungstätigkeit							0,00	0,00	0,00
SA4	Saldo (4) Geldfluss aus der Finanzierungstätigkeit (35 – 36)							0,00	0,00	0,00
SA5	Saldo (5) Geldfluss aus der voranschlagswirksamen Gebarung (Saldo 3 + Saldo 4)							-13.800,00	-14.800,00	-13.569,57
019	Repräsentation									
019000	Repräsentation									
	Operative Gebarung									
SU 21 / 31	Summe Erträge / Einzahlungen operative Gebarung				0,00	0,00	0,00	0,00	0,00	0,00
1/019000-723000	Repräsentationsausgaben	2225	3225	24	500,00	500,00	290,24	500,00	500,00	290,24
SU 22 / 32	Summe Aufwendungen / Auszahlungen operative Gebarung				500,00	500,00	290,24	500,00	500,00	290,24

	MVAG	VC QU	Ergebnisvoranschlag			Finanzierungsvoranschlag					
			EH	FH	VA 2026	VA 2025	RA 2024	VA 2026	VA 2025	RA 2024	
SA 0 / SA 1		(0) Nettoergebnis (21 - 22) / (1) Geldfluss operative Gebarung (31 – 32)			-500,00	-500,00	-290,24	-500,00	-500,00	-290,24	
SA01		Saldo (01) Haushaltsrücklagen (230 - 240)			0,00	0,00	0,00	0,00	0,00	0,00	
SA00		Saldo (00) Nettoergebnis nach Haushaltsrücklagen (Saldo 0 + Saldo 01)			-500,00	-500,00	-290,24				
Investive Gebarung											
SU 33		Summe Einzahlungen investive Gebarung						0,00	0,00	0,00	
SU 34		Summe Auszahlungen investive Gebarung						0,00	0,00	0,00	
SA2		Saldo (2) Geldfluss aus der Investiven Gebarung (33 – 34)						0,00	0,00	0,00	
SA3		Saldo (3) Nettofinanzierungssaldo (Saldo 1 + Saldo 2)						-500,00	-500,00	-290,24	
Finanzierungstätigkeit											
SU 35		Summe Einzahlungen aus der Finanzierungstätigkeit						0,00	0,00	0,00	
SU 36		Summe Auszahlungen aus der Finanzierungstätigkeit						0,00	0,00	0,00	
SA4		Saldo (4) Geldfluss aus der Finanzierungstätigkeit (35 – 36)						0,00	0,00	0,00	
SA5		Saldo (5) Geldfluss aus der voranschlagswirksamen Gebarung (Saldo 3 + Saldo 4)						-500,00	-500,00	-290,24	
02 Hauptverwaltung											
021 Statistisches Amt											
021000 Statistisches Amt											
Operative Gebarung											
2/021000+816000		Ersatz für statistische Erhebungen	2114	3114	13	200,00	200,00	194,22	200,00	200,00	194,22
SU 21 / 31		Summe Erträge / Einzahlungen operative Gebarung				200,00	200,00	194,22	200,00	200,00	194,22
SU 22 / 32		Summe Aufwendungen / Auszahlungen operative Gebarung				0,00	0,00	0,00	0,00	0,00	0,00
SA 0 / SA 1		(0) Nettoergebnis (21 - 22) / (1) Geldfluss operative Gebarung (31 – 32)				200,00	200,00	194,22	200,00	200,00	194,22
SA01		Saldo (01) Haushaltsrücklagen (230 - 240)				0,00	0,00	0,00	0,00	0,00	0,00
SA00		Saldo (00) Nettoergebnis nach Haushaltsrücklagen (Saldo 0 + Saldo 01)				200,00	200,00	194,22			
Investive Gebarung											
SU 33		Summe Einzahlungen investive Gebarung						0,00	0,00	0,00	
SU 34		Summe Auszahlungen investive Gebarung						0,00	0,00	0,00	
SA2		Saldo (2) Geldfluss aus der Investiven Gebarung (33 – 34)						0,00	0,00	0,00	
SA3		Saldo (3) Nettofinanzierungssaldo (Saldo 1 + Saldo 2)						200,00	200,00	194,22	
Finanzierungstätigkeit											
SU 35		Summe Einzahlungen aus der Finanzierungstätigkeit						0,00	0,00	0,00	
SU 36		Summe Auszahlungen aus der Finanzierungstätigkeit						0,00	0,00	0,00	
SA4		Saldo (4) Geldfluss aus der Finanzierungstätigkeit (35 – 36)						0,00	0,00	0,00	
SA5		Saldo (5) Geldfluss aus der voranschlagswirksamen Gebarung (Saldo 3 + Saldo 4)						200,00	200,00	194,22	

		MVAG VC QU			Ergebnisvoranschlag			Finanzierungsvoranschlag		
		EH	FH		VA 2026	VA 2025	RA 2024	VA 2026	VA 2025	RA 2024
022	Standesamt									
022000	Standesamt									
Operative Gebarung										
SU 21 / 31	Summe Erträge / Einzahlungen operative Gebarung				0,00	0,00	0,00	0,00	0,00	0,00
1/022000-752000	Standesamts- und Staatsbürgerschaftsbeitrag	2231	3231	26	33.500,00	34.000,00	27.831,86	33.500,00	34.000,00	27.831,86
SU 22 / 32	Summe Aufwendungen / Auszahlungen operative Gebarung				33.500,00	34.000,00	27.831,86	33.500,00	34.000,00	27.831,86
SA 0 / SA 1	(0) Nettoergebnis (21 - 22) / (1) Geldfluss operative Gebarung (31 – 32)				-33.500,00	-34.000,00	-27.831,86	-33.500,00	-34.000,00	-27.831,86
SA01	Saldo (01) Haushaltsrücklagen (230 - 240)				0,00	0,00	0,00	0,00	0,00	0,00
SA00	Saldo (00) Nettoergebnis nach Haushaltsrücklagen (Saldo 0 + Saldo 01)				-33.500,00	-34.000,00	-27.831,86			
Investive Gebarung										
SU 33	Summe Einzahlungen investive Gebarung							0,00	0,00	0,00
SU 34	Summe Auszahlungen investive Gebarung							0,00	0,00	0,00
SA2	Saldo (2) Geldfluss aus der Investiven Gebarung (33 – 34)							0,00	0,00	0,00
SA3	Saldo (3) Nettofinanzierungssaldo (Saldo 1 + Saldo 2)							-33.500,00	-34.000,00	-27.831,86
Finanzierungstätigkeit										
SU 35	Summe Einzahlungen aus der Finanzierungstätigkeit							0,00	0,00	0,00
SU 36	Summe Auszahlungen aus der Finanzierungstätigkeit							0,00	0,00	0,00
SA4	Saldo (4) Geldfluss aus der Finanzierungstätigkeit (35 – 36)							0,00	0,00	0,00
SA5	Saldo (5) Geldfluss aus der voranschlagswirksamen Gebarung (Saldo 3 + Saldo 4)							-33.500,00	-34.000,00	-27.831,86
023	Einwohneramt									
023000	Einwohneramt									
Operative Gebarung										
SU 21 / 31	Summe Erträge / Einzahlungen operative Gebarung				0,00	0,00	0,00	0,00	0,00	0,00
1/023000-728000	Kosten Gemdat - Meldewesen	2225	3225	24						208,31
SU 22 / 32	Summe Aufwendungen / Auszahlungen operative Gebarung				0,00	0,00	0,00	0,00	0,00	208,31
SA 0 / SA 1	(0) Nettoergebnis (21 - 22) / (1) Geldfluss operative Gebarung (31 – 32)				0,00	0,00	0,00	0,00	0,00	-208,31
SA01	Saldo (01) Haushaltsrücklagen (230 - 240)				0,00	0,00	0,00	0,00	0,00	0,00
SA00	Saldo (00) Nettoergebnis nach Haushaltsrücklagen (Saldo 0 + Saldo 01)				0,00	0,00	0,00			
Investive Gebarung										
SU 33	Summe Einzahlungen investive Gebarung							0,00	0,00	0,00
SU 34	Summe Auszahlungen investive Gebarung							0,00	0,00	0,00
SA2	Saldo (2) Geldfluss aus der Investiven Gebarung (33 – 34)							0,00	0,00	0,00
SA3	Saldo (3) Nettofinanzierungssaldo (Saldo 1 + Saldo 2)							0,00	0,00	-208,31
Finanzierungstätigkeit										
SU 35	Summe Einzahlungen aus der Finanzierungstätigkeit							0,00	0,00	0,00
SU 36	Summe Auszahlungen aus der Finanzierungstätigkeit							0,00	0,00	0,00

		MVAG VC QU			Ergebnisvoranschlag			Finanzierungsvoranschlag		
		EH	FH		VA 2026	VA 2025	RA 2024	VA 2026	VA 2025	RA 2024
SA4	Saldo (4) Geldfluss aus der Finanzierungstätigkeit (35 – 36)							0,00	0,00	0,00
SA5	Saldo (5) Geldfluss aus der voranschlagswirksamen Gebarung (Saldo 3 + Saldo 4)							0,00	0,00	-208,31
024	Wahlamt									
024000	Wahlamt									
Operative Gebarung										
2/024000+816000	Kostenbeiträge für Wahlen	2114	3114	13	1.000,00	3.000,00	2.839,39	1.000,00	3.000,00	2.839,39
SU 21 / 31	Summe Erträge / Einzahlungen operative Gebarung				1.000,00	3.000,00	2.839,39	1.000,00	3.000,00	2.839,39
1/024000-728000	Kosten der Wahlen	2225	3225	24		6.200,00	13.134,58		6.200,00	13.134,58
SU 22 / 32	Summe Aufwendungen / Auszahlungen operative Gebarung				0,00	6.200,00	13.134,58	0,00	6.200,00	13.134,58
SA 0 / SA 1	(0) Nettoergebnis (21 - 22) / (1) Geldfluss operative Gebarung (31 – 32)				1.000,00	-3.200,00	-10.295,19	1.000,00	-3.200,00	-10.295,19
SA01	Saldo (01) Haushaltsrücklagen (230 - 240)				0,00	0,00	0,00	0,00	0,00	0,00
SA00	Saldo (00) Nettoergebnis nach Haushaltsrücklagen (Saldo 0 + Saldo 01)				1.000,00	-3.200,00	-10.295,19			
Investive Gebarung										
SU 33	Summe Einzahlungen investive Gebarung							0,00	0,00	0,00
SU 34	Summe Auszahlungen investive Gebarung							0,00	0,00	0,00
SA2	Saldo (2) Geldfluss aus der Investiven Gebarung (33 – 34)							0,00	0,00	0,00
SA3	Saldo (3) Nettofinanzierungssaldo (Saldo 1 + Saldo 2)							1.000,00	-3.200,00	-10.295,19
Finanzierungstätigkeit										
SU 35	Summe Einzahlungen aus der Finanzierungstätigkeit							0,00	0,00	0,00
SU 36	Summe Auszahlungen aus der Finanzierungstätigkeit							0,00	0,00	0,00
SA4	Saldo (4) Geldfluss aus der Finanzierungstätigkeit (35 – 36)							0,00	0,00	0,00
SA5	Saldo (5) Geldfluss aus der voranschlagswirksamen Gebarung (Saldo 3 + Saldo 4)							1.000,00	-3.200,00	-10.295,19
03	Bauverwaltung									
031	Amt für Raumordnung und Raumplanung									
031000	Amt für Raumordnung und Raumplanung									
Operative Gebarung										
SU 21 / 31	Summe Erträge / Einzahlungen operative Gebarung				0,00	0,00	0,00	0,00	0,00	0,00
1/031000-680000	Planmäßige Abschreibung	2226			3.900,00	4.700,00	5.045,30			
SU 22 / 32	Summe Aufwendungen / Auszahlungen operative Gebarung				3.900,00	4.700,00	5.045,30	0,00	0,00	0,00
SA 0 / SA 1	(0) Nettoergebnis (21 - 22) / (1) Geldfluss operative Gebarung (31 – 32)				-3.900,00	-4.700,00	-5.045,30	0,00	0,00	0,00
SA01	Saldo (01) Haushaltsrücklagen (230 - 240)				0,00	0,00	0,00	0,00	0,00	0,00
SA00	Saldo (00) Nettoergebnis nach Haushaltsrücklagen (Saldo 0 + Saldo 01)				-3.900,00	-4.700,00	-5.045,30			
Investive Gebarung										
SU 33	Summe Einzahlungen investive Gebarung							0,00	0,00	0,00

		MVAG		VC QU	Ergebnisvoranschlag			Finanzierungsvoranschlag				
		EH	FH		VA 2026	VA 2025	RA 2024	VA 2026	VA 2025	RA 2024		
1/031000-070000	Flächenwidmungsplan			3411	2	42				5.000,00	19.300,00	16.197,60
SU 34	Summe Auszahlungen investive Gebarung									5.000,00	19.300,00	16.197,60
SA2	Saldo (2) Geldfluss aus der Investiven Gebarung (33 – 34)									-5.000,00	-19.300,00	-16.197,60
SA3	Saldo (3) Nettofinanzierungssaldo (Saldo 1 + Saldo 2)									-5.000,00	-19.300,00	-16.197,60
Finanzierungstätigkeit												
SU 35	Summe Einzahlungen aus der Finanzierungstätigkeit									0,00	0,00	0,00
SU 36	Summe Auszahlungen aus der Finanzierungstätigkeit									0,00	0,00	0,00
SA4	Saldo (4) Geldfluss aus der Finanzierungstätigkeit (35 – 36)									0,00	0,00	0,00
SA5	Saldo (5) Geldfluss aus der voranschlagswirksamen Gebarung (Saldo 3 + Saldo 4)									-5.000,00	-19.300,00	-16.197,60
032	Vermessungsamt											
032000	Vermessungsamt											
Operative Gebarung												
2/032000+828000	Rückersätze von Aufwendungen			2116	3116	18			3.184,00			3.184,00
SU 21 / 31	Summe Erträge / Einzahlungen operative Gebarung						0,00	0,00	3.184,00	0,00	0,00	3.184,00
1/032000-728000	Entgelte für sonstige Leistungen			2225	3225	24	500,00	500,00	213,77	500,00	500,00	213,77
SU 22 / 32	Summe Aufwendungen / Auszahlungen operative Gebarung						500,00	500,00	213,77	500,00	500,00	213,77
SA 0 / SA 1	(0) Nettoergebnis (21 - 22) / (1) Geldfluss operative Gebarung (31 – 32)						-500,00	-500,00	2.970,23	-500,00	-500,00	2.970,23
SA01	Saldo (01) Haushaltsrücklagen (230 - 240)						0,00	0,00	0,00	0,00	0,00	0,00
SA00	Saldo (00) Nettoergebnis nach Haushaltsrücklagen (Saldo 0 + Saldo 01)						-500,00	-500,00	2.970,23			
Investive Gebarung												
SU 33	Summe Einzahlungen investive Gebarung									0,00	0,00	0,00
SU 34	Summe Auszahlungen investive Gebarung									0,00	0,00	0,00
SA2	Saldo (2) Geldfluss aus der Investiven Gebarung (33 – 34)									0,00	0,00	0,00
SA3	Saldo (3) Nettofinanzierungssaldo (Saldo 1 + Saldo 2)									-500,00	-500,00	2.970,23
Finanzierungstätigkeit												
SU 35	Summe Einzahlungen aus der Finanzierungstätigkeit									0,00	0,00	0,00
SU 36	Summe Auszahlungen aus der Finanzierungstätigkeit									0,00	0,00	0,00
SA4	Saldo (4) Geldfluss aus der Finanzierungstätigkeit (35 – 36)									0,00	0,00	0,00
SA5	Saldo (5) Geldfluss aus der voranschlagswirksamen Gebarung (Saldo 3 + Saldo 4)									-500,00	-500,00	2.970,23
06	Sonstige Maßnahmen											
060	Beiträge an Verbände, Vereine oder sonstige Organisationen											
060000	Beiträge an Verbände, Vereine und sonstige Organisationen											
Operative Gebarung												
SU 21 / 31	Summe Erträge / Einzahlungen operative Gebarung						0,00	0,00	0,00	0,00	0,00	0,00

		MVAG VC QU			Ergebnisvoranschlag			Finanzierungsvoranschlag		
		EH	FH		VA 2026	VA 2025	RA 2024	VA 2026	VA 2025	RA 2024
1/060000-726000	Beiträge an Verbände, Vereine (GVV, GB,)	2225	3225	24	15.900,00	15.700,00	13.841,79	15.900,00	15.700,00	13.841,79
SU 22 / 32	Summe Aufwendungen / Auszahlungen operative Gebarung				15.900,00	15.700,00	13.841,79	15.900,00	15.700,00	13.841,79
SA 0 / SA 1	(0) Nettoergebnis (21 - 22) / (1) Geldfluss operative Gebarung (31 – 32)				-15.900,00	-15.700,00	-13.841,79	-15.900,00	-15.700,00	-13.841,79
SA01	Saldo (01) Haushaltsrücklagen (230 - 240)				0,00	0,00	0,00	0,00	0,00	0,00
SA00	Saldo (00) Nettoergebnis nach Haushaltsrücklagen (Saldo 0 + Saldo 01)				-15.900,00	-15.700,00	-13.841,79			
Investive Gebarung										
SU 33	Summe Einzahlungen investive Gebarung							0,00	0,00	0,00
SU 34	Summe Auszahlungen investive Gebarung							0,00	0,00	0,00
SA2	Saldo (2) Geldfluss aus der Investiven Gebarung (33 – 34)							0,00	0,00	0,00
SA3	Saldo (3) Nettofinanzierungssaldo (Saldo 1 + Saldo 2)							-15.900,00	-15.700,00	-13.841,79
Finanzierungstätigkeit										
SU 35	Summe Einzahlungen aus der Finanzierungstätigkeit							0,00	0,00	0,00
SU 36	Summe Auszahlungen aus der Finanzierungstätigkeit							0,00	0,00	0,00
SA4	Saldo (4) Geldfluss aus der Finanzierungstätigkeit (35 – 36)							0,00	0,00	0,00
SA5	Saldo (5) Geldfluss aus der voranschlagswirksamen Gebarung (Saldo 3 + Saldo 4)							-15.900,00	-15.700,00	-13.841,79
061	Sonstige Subventionen									
061000	Sonstige Subventionen									
Operative Gebarung										
SU 21 / 31	Summe Erträge / Einzahlungen operative Gebarung				0,00	0,00	0,00	0,00	0,00	0,00
1/061000-757000	Transfers an private Organisationen ohne Erwerbszweck	2234	3234	27	800,00	1.000,00	850,60	800,00	1.000,00	850,60
SU 22 / 32	Summe Aufwendungen / Auszahlungen operative Gebarung				800,00	1.000,00	850,60	800,00	1.000,00	850,60
SA 0 / SA 1	(0) Nettoergebnis (21 - 22) / (1) Geldfluss operative Gebarung (31 – 32)				-800,00	-1.000,00	-850,60	-800,00	-1.000,00	-850,60
SA01	Saldo (01) Haushaltsrücklagen (230 - 240)				0,00	0,00	0,00	0,00	0,00	0,00
SA00	Saldo (00) Nettoergebnis nach Haushaltsrücklagen (Saldo 0 + Saldo 01)				-800,00	-1.000,00	-850,60			
Investive Gebarung										
SU 33	Summe Einzahlungen investive Gebarung							0,00	0,00	0,00
SU 34	Summe Auszahlungen investive Gebarung							0,00	0,00	0,00
SA2	Saldo (2) Geldfluss aus der Investiven Gebarung (33 – 34)							0,00	0,00	0,00
SA3	Saldo (3) Nettofinanzierungssaldo (Saldo 1 + Saldo 2)							-800,00	-1.000,00	-850,60
Finanzierungstätigkeit										
SU 35	Summe Einzahlungen aus der Finanzierungstätigkeit							0,00	0,00	0,00
SU 36	Summe Auszahlungen aus der Finanzierungstätigkeit							0,00	0,00	0,00
SA4	Saldo (4) Geldfluss aus der Finanzierungstätigkeit (35 – 36)							0,00	0,00	0,00
SA5	Saldo (5) Geldfluss aus der voranschlagswirksamen Gebarung (Saldo 3 + Saldo 4)							-800,00	-1.000,00	-850,60

		MVAG VC QU			Ergebnisvoranschlag			Finanzierungsvoranschlag		
		EH	FH		VA 2026	VA 2025	RA 2024	VA 2026	VA 2025	RA 2024
062	Ehrungen und Auszeichnungen									
062000	Ehrungen und Auszeichnungen									
Operative Gebarung										
SU 21 / 31	Summe Erträge / Einzahlungen operative Gebarung				0,00	0,00	0,00	0,00	0,00	0,00
1/062000-728000	Ehrungen und Auszeichnungen	2225	3225	24	2.500,00	2.500,00	2.219,65	2.500,00	2.500,00	2.183,71
SU 22 / 32	Summe Aufwendungen / Auszahlungen operative Gebarung				2.500,00	2.500,00	2.219,65	2.500,00	2.500,00	2.183,71
SA 0 / SA 1	(0) Nettoergebnis (21 - 22) / (1) Geldfluss operative Gebarung (31 - 32)				-2.500,00	-2.500,00	-2.219,65	-2.500,00	-2.500,00	-2.183,71
SA01	Saldo (01) Haushaltsrücklagen (230 - 240)				0,00	0,00	0,00	0,00	0,00	0,00
SA00	Saldo (00) Nettoergebnis nach Haushaltsrücklagen (Saldo 0 + Saldo 01)				-2.500,00	-2.500,00	-2.219,65			
Investive Gebarung										
SU 33	Summe Einzahlungen investive Gebarung							0,00	0,00	0,00
SU 34	Summe Auszahlungen investive Gebarung							0,00	0,00	0,00
SA2	Saldo (2) Geldfluss aus der Investiven Gebarung (33 - 34)							0,00	0,00	0,00
SA3	Saldo (3) Nettofinanzierungssaldo (Saldo 1 + Saldo 2)							-2.500,00	-2.500,00	-2.183,71
Finanzierungstätigkeit										
SU 35	Summe Einzahlungen aus der Finanzierungstätigkeit							0,00	0,00	0,00
SU 36	Summe Auszahlungen aus der Finanzierungstätigkeit							0,00	0,00	0,00
SA4	Saldo (4) Geldfluss aus der Finanzierungstätigkeit (35 - 36)							0,00	0,00	0,00
SA5	Saldo (5) Geldfluss aus der voranschlagswirksamen Gebarung (Saldo 3 + Saldo 4)							-2.500,00	-2.500,00	-2.183,71
09 Personalbetreuung										
090	Bezugsvorschüsse und Darlehen									
090000	Bezugsvorschüsse und Darlehen									
Operative Gebarung										
SU 21 / 31	Summe Erträge / Einzahlungen operative Gebarung				0,00	0,00	0,00	0,00	0,00	0,00
SU 22 / 32	Summe Aufwendungen / Auszahlungen operative Gebarung				0,00	0,00	0,00	0,00	0,00	0,00
SA 0 / SA 1	(0) Nettoergebnis (21 - 22) / (1) Geldfluss operative Gebarung (31 - 32)				0,00	0,00	0,00	0,00	0,00	0,00
SA01	Saldo (01) Haushaltsrücklagen (230 - 240)				0,00	0,00	0,00	0,00	0,00	0,00
SA00	Saldo (00) Nettoergebnis nach Haushaltsrücklagen (Saldo 0 + Saldo 01)				0,00	0,00	0,00			
Investive Gebarung										
2/090000+273000	Bezugsvorschüsse an private Haushalte		3325					3.000,00	2.800,00	
SU 33	Summe Einzahlungen investive Gebarung							3.000,00	2.800,00	0,00
1/090000-273000	Bezugsvorschüsse an private Haushalte		3425						6.000,00	
SU 34	Summe Auszahlungen investive Gebarung							0,00	6.000,00	0,00
SA2	Saldo (2) Geldfluss aus der Investiven Gebarung (33 - 34)							3.000,00	-3.200,00	0,00
SA3	Saldo (3) Nettofinanzierungssaldo (Saldo 1 + Saldo 2)							3.000,00	-3.200,00	0,00

		MVAG VC QU			Ergebnisvoranschlag			Finanzierungsvoranschlag		
		EH	FH		VA 2026	VA 2025	RA 2024	VA 2026	VA 2025	RA 2024
Finanzierungstätigkeit										
SU 35	Summe Einzahlungen aus der Finanzierungstätigkeit							0,00	0,00	0,00
SU 36	Summe Auszahlungen aus der Finanzierungstätigkeit							0,00	0,00	0,00
SA4	Saldo (4) Geldfluss aus der Finanzierungstätigkeit (35 – 36)							0,00	0,00	0,00
SA5	Saldo (5) Geldfluss aus der voranschlagswirksamen Gebarung (Saldo 3 + Saldo 4)							3.000,00	-3.200,00	0,00
091 Personalausbildung und Personalfortbildung										
091000 Personalausbildung und Personalfortbildung										
Operative Gebarung										
SU 21 / 31	Summe Erträge / Einzahlungen operative Gebarung				0,00	0,00	0,00	0,00	0,00	0,00
1/091000-728000	Schulung der Bediensteten	2225	3225	24	3.000,00	2.000,00	4.906,40	3.000,00	2.000,00	4.906,40
SU 22 / 32	Summe Aufwendungen / Auszahlungen operative Gebarung				3.000,00	2.000,00	4.906,40	3.000,00	2.000,00	4.906,40
SA 0 / SA 1	(0) Nettoergebnis (21 - 22) / (1) Geldfluss operative Gebarung (31 – 32)				-3.000,00	-2.000,00	-4.906,40	-3.000,00	-2.000,00	-4.906,40
SA01	Saldo (01) Haushaltsrücklagen (230 - 240)				0,00	0,00	0,00	0,00	0,00	0,00
SA00	Saldo (00) Nettoergebnis nach Haushaltsrücklagen (Saldo 0 + Saldo 01)				-3.000,00	-2.000,00	-4.906,40			
Investive Gebarung										
SU 33	Summe Einzahlungen investive Gebarung							0,00	0,00	0,00
SU 34	Summe Auszahlungen investive Gebarung							0,00	0,00	0,00
SA2	Saldo (2) Geldfluss aus der Investiven Gebarung (33 – 34)							0,00	0,00	0,00
SA3	Saldo (3) Nettofinanzierungssaldo (Saldo 1 + Saldo 2)							-3.000,00	-2.000,00	-4.906,40
Finanzierungstätigkeit										
SU 35	Summe Einzahlungen aus der Finanzierungstätigkeit							0,00	0,00	0,00
SU 36	Summe Auszahlungen aus der Finanzierungstätigkeit							0,00	0,00	0,00
SA4	Saldo (4) Geldfluss aus der Finanzierungstätigkeit (35 – 36)							0,00	0,00	0,00
SA5	Saldo (5) Geldfluss aus der voranschlagswirksamen Gebarung (Saldo 3 + Saldo 4)							-3.000,00	-2.000,00	-4.906,40
094 Gemeinschaftspflege										
094000 Gemeinschaftspflege										
Operative Gebarung										
SU 21 / 31	Summe Erträge / Einzahlungen operative Gebarung				0,00	0,00	0,00	0,00	0,00	0,00
1/094000-723000	Betriebsausflug	2225	3225	24			1.045,29			1.045,29
SU 22 / 32	Summe Aufwendungen / Auszahlungen operative Gebarung				0,00	0,00	1.045,29	0,00	0,00	1.045,29
SA 0 / SA 1	(0) Nettoergebnis (21 - 22) / (1) Geldfluss operative Gebarung (31 – 32)				0,00	0,00	-1.045,29	0,00	0,00	-1.045,29
SA01	Saldo (01) Haushaltsrücklagen (230 - 240)				0,00	0,00	0,00	0,00	0,00	0,00
SA00	Saldo (00) Nettoergebnis nach Haushaltsrücklagen (Saldo 0 + Saldo 01)				0,00	0,00	-1.045,29			
Investive Gebarung										
SU 33	Summe Einzahlungen investive Gebarung							0,00	0,00	0,00

	MVAG	VC QU	Ergebnisvoranschlag			Finanzierungsvoranschlag			
			EH	FH	VA 2026	VA 2025	RA 2024	VA 2026	VA 2025
SU 34		Summe Auszahlungen investive Gebarung					0,00	0,00	0,00
SA2		Saldo (2) Geldfluss aus der Investiven Gebarung (33 – 34)					0,00	0,00	0,00
SA3		Saldo (3) Nettofinanzierungssaldo (Saldo 1 + Saldo 2)					0,00	0,00	-1.045,29
Finanzierungstätigkeit									
SU 35		Summe Einzahlungen aus der Finanzierungstätigkeit					0,00	0,00	0,00
SU 36		Summe Auszahlungen aus der Finanzierungstätigkeit					0,00	0,00	0,00
SA4		Saldo (4) Geldfluss aus der Finanzierungstätigkeit (35 – 36)					0,00	0,00	0,00
SA5		Saldo (5) Geldfluss aus der voranschlagswirksamen Gebarung (Saldo 3 + Saldo 4)					0,00	0,00	-1.045,29

		MVAG VC QU			Ergebnisvoranschlag			Finanzierungsvoranschlag		
		EH	FH		VA 2026	VA 2025	RA 2024	VA 2026	VA 2025	RA 2024
1 Öffentliche Ordnung und Sicherheit										
13	Sonderpolizei									
131	Bau- und Feuerpolizei									
131000	Bau- und Feuerpolizei									
Operative Gebarung										
SU 21 / 31	Summe Erträge / Einzahlungen operative Gebarung				0,00	0,00	0,00	0,00	0,00	0,00
1/131000-640000	Sachverständigenhonorare	2222	3222	24	1.000,00	1.000,00	734,00	1.000,00	1.000,00	734,00
SU 22 / 32	Summe Aufwendungen / Auszahlungen operative Gebarung				1.000,00	1.000,00	734,00	1.000,00	1.000,00	734,00
SA 0 / SA 1	(0) Nettoergebnis (21 - 22) / (1) Geldfluss operative Gebarung (31 - 32)				-1.000,00	-1.000,00	-734,00	-1.000,00	-1.000,00	-734,00
SA01	Saldo (01) Haushaltsrücklagen (230 - 240)				0,00	0,00	0,00	0,00	0,00	0,00
SA00	Saldo (00) Nettoergebnis nach Haushaltsrücklagen (Saldo 0 + Saldo 01)				-1.000,00	-1.000,00	-734,00			
Investive Gebarung										
SU 33	Summe Einzahlungen investive Gebarung							0,00	0,00	0,00
SU 34	Summe Auszahlungen investive Gebarung							0,00	0,00	0,00
SA2	Saldo (2) Geldfluss aus der Investiven Gebarung (33 - 34)							0,00	0,00	0,00
SA3	Saldo (3) Nettofinanzierungssaldo (Saldo 1 + Saldo 2)							-1.000,00	-1.000,00	-734,00
Finanzierungstätigkeit										
SU 35	Summe Einzahlungen aus der Finanzierungstätigkeit							0,00	0,00	0,00
SU 36	Summe Auszahlungen aus der Finanzierungstätigkeit							0,00	0,00	0,00
SA4	Saldo (4) Geldfluss aus der Finanzierungstätigkeit (35 - 36)							0,00	0,00	0,00
SA5	Saldo (5) Geldfluss aus der voranschlagswirksamen Gebarung (Saldo 3 + Saldo 4)							-1.000,00	-1.000,00	-734,00
132	Gesundheitspolizei									
132000	Gesundheitspolizei									
Operative Gebarung										
2/132000+828000	Rückersätze Totenbeschauggebühr	2116	3116	18	1.500,00	1.500,00	1.034,00	1.500,00	1.500,00	1.034,00
SU 21 / 31	Summe Erträge / Einzahlungen operative Gebarung				1.500,00	1.500,00	1.034,00	1.500,00	1.500,00	1.034,00
1/132000-728000	Totenbeschauggebühren	2225	3225	24	1.500,00	1.500,00	1.251,54	1.500,00	1.500,00	1.251,54
SU 22 / 32	Summe Aufwendungen / Auszahlungen operative Gebarung				1.500,00	1.500,00	1.251,54	1.500,00	1.500,00	1.251,54
SA 0 / SA 1	(0) Nettoergebnis (21 - 22) / (1) Geldfluss operative Gebarung (31 - 32)				0,00	0,00	-217,54	0,00	0,00	-217,54
SA01	Saldo (01) Haushaltsrücklagen (230 - 240)				0,00	0,00	0,00	0,00	0,00	0,00
SA00	Saldo (00) Nettoergebnis nach Haushaltsrücklagen (Saldo 0 + Saldo 01)				0,00	0,00	-217,54			
Investive Gebarung										
SU 33	Summe Einzahlungen investive Gebarung							0,00	0,00	0,00
SU 34	Summe Auszahlungen investive Gebarung							0,00	0,00	0,00
SA2	Saldo (2) Geldfluss aus der Investiven Gebarung (33 - 34)							0,00	0,00	0,00

		MVAG		VC QU	Ergebnisvoranschlag			Finanzierungsvoranschlag		
		EH	FH		VA 2026	VA 2025	RA 2024	VA 2026	VA 2025	RA 2024
SA3	Saldo (3) Nettofinanzierungssaldo (Saldo 1 + Saldo 2)							0,00	0,00	-217,54
Finanzierungstätigkeit										
SU 35	Summe Einzahlungen aus der Finanzierungstätigkeit							0,00	0,00	0,00
SU 36	Summe Auszahlungen aus der Finanzierungstätigkeit							0,00	0,00	0,00
SA4	Saldo (4) Geldfluss aus der Finanzierungstätigkeit (35 – 36)							0,00	0,00	0,00
SA5	Saldo (5) Geldfluss aus der voranschlagswirksamen Gebarung (Saldo 3 + Saldo 4)							0,00	0,00	-217,54
16	Feuerwehrwesen									
163	Freiwillige Feuerwehren									
163000	FF Warth									
Operative Gebarung										
2/163000+813000	Erträge aus der Auflösung von Investitionszuschüssen (Kapitaltransfers)		2127		4.000,00	3.800,00	3.920,08			
2/163000+860000	Transfers von Bund (KIP 2023)		2121	3121			4.436,35			4.436,35
2/163000+861000	Zinsenzuschuss - Transfer von Land		2121	3121	15	4.800,00	6.300,00	4.800,00	6.300,00	6.787,06
6/163000+871000	Kapitaltransfers aus Gemeinde-Bedarfszuweisungsmitteln		2121	3121	1		62.492,24			62.492,24
6/163000+899500	Entnahmen aus Verrechnungsrücklagen zwischen operativer Gebarung und FF Warth Ankauf HLF3		2116		1		173,76			
SU 21 / 31	Summe Erträge / Einzahlungen operative Gebarung				8.800,00	10.100,00	77.809,49	4.800,00	6.300,00	73.715,65
1/163000-614000	Instandhaltung von Gebäuden und Bauten		2224	3224		19.300,00	1.298,64		19.300,00	1.298,64
1/163000-650000	Zinsen für Finanzschulden		2241	3241	25	5.200,00	7.600,00	5.200,00	7.600,00	11.239,22
1/163000-670000	Versicherungen		2222	3222	24	1.100,00	1.000,00	1.100,00	1.000,00	1.592,43
1/163000-680000	Planmäßige Abschreibung		2226			27.200,00	27.100,00			27.172,64
1/163000-711100	Müllgebühren		2225	3225	24	500,00	400,00	500,00	400,00	311,21
1/163000-711200	Kanalgebühren		2225	3225	24	900,00	900,00	900,00	900,00	900,32
1/163000-728000	Kursbeiträge		2225	3225	24	100,00	100,00	100,00	100,00	
1/163000-754000	Subventionen		2231	3231	26	3.100,00	5.200,00	3.100,00	5.200,00	12.182,09
SU 22 / 32	Summe Aufwendungen / Auszahlungen operative Gebarung				38.100,00	61.600,00	54.696,55	10.900,00	34.500,00	27.523,91
SA 0 / SA 1	(0) Nettoergebnis (21 - 22) / (1) Geldfluss operative Gebarung (31 – 32)				-29.300,00	-51.500,00	23.112,94	-6.100,00	-28.200,00	46.191,74
SA01	Saldo (01) Haushaltsrücklagen (230 - 240)				0,00	0,00	0,00	0,00	0,00	0,00
SA00	Saldo (00) Nettoergebnis nach Haushaltsrücklagen (Saldo 0 + Saldo 01)				-29.300,00	-51.500,00	23.112,94			
Investive Gebarung										
SU 33	Summe Einzahlungen investive Gebarung							0,00	0,00	0,00
SU 34	Summe Auszahlungen investive Gebarung							0,00	0,00	0,00
SA2	Saldo (2) Geldfluss aus der Investiven Gebarung (33 – 34)							0,00	0,00	0,00

		MVAG		VC	QU	Ergebnisvoranschlag			Finanzierungsvoranschlag		
		EH	FH			VA 2026	VA 2025	RA 2024	VA 2026	VA 2025	RA 2024
SA3	Saldo (3) Nettofinanzierungssaldo (Saldo 1 + Saldo 2)								-6.100,00	-28.200,00	46.191,74
Finanzierungstätigkeit											
SU 35	Summe Einzahlungen aus der Finanzierungstätigkeit								0,00	0,00	0,00
1/163000-346000	Investitionsdarlehen (Tilgung) von Finanzunternehmen		3614	65					26.100,00	26.100,00	26.066,66
SU 36	Summe Auszahlungen aus der Finanzierungstätigkeit								26.100,00	26.100,00	26.066,66
SA4	Saldo (4) Geldfluss aus der Finanzierungstätigkeit (35 – 36)								-26.100,00	-26.100,00	-26.066,66
SA5	Saldo (5) Geldfluss aus der voranschlagswirksamen Gebarung (Saldo 3 + Saldo 4)								-32.200,00	-54.300,00	20.125,08
163010	FF Warth Heizungstausch										
Operative Gebarung											
6/163010+871000	Kapitaltransfers BZ Energie-Spar-Gemeinde Heizungsanlage (RU3)	2121	3121	1				5.000,00			5.000,00
6/163010+899800	Entnahmen aus Verrechnungsrücklagen zwischen operativer Gebarung und FF Warth Heizungstausch	2116		1				18.949,29			
SU 21 / 31	Summe Erträge / Einzahlungen operative Gebarung					0,00	0,00	23.949,29	0,00	0,00	5.000,00
1/163010-680000	Planmäßige Abschreibung	2226				1.600,00	1.000,00	817,81			
SU 22 / 32	Summe Aufwendungen / Auszahlungen operative Gebarung					1.600,00	1.000,00	817,81	0,00	0,00	0,00
SA 0 / SA 1	(0) Nettoergebnis (21 - 22) / (1) Geldfluss operative Gebarung (31 – 32)					-1.600,00	-1.000,00	23.131,48	0,00	0,00	5.000,00
SA01	Saldo (01) Haushaltsrücklagen (230 - 240)					0,00	0,00	0,00	0,00	0,00	0,00
SA00	Saldo (00) Nettoergebnis nach Haushaltsrücklagen (Saldo 0 + Saldo 01)					-1.600,00	-1.000,00	23.131,48			
Investive Gebarung											
6/163010+300000	Kapitaltransfers von Bund, Bundesfonds Heizungsanlage		3331	1							2.852,42
SU 33	Summe Einzahlungen investive Gebarung								0,00	0,00	2.852,42
5/163010-010000	Heizungsanlage		3413	1							26.801,71
SU 34	Summe Auszahlungen investive Gebarung								0,00	0,00	26.801,71
SA2	Saldo (2) Geldfluss aus der Investiven Gebarung (33 – 34)								0,00	0,00	-23.949,29
SA3	Saldo (3) Nettofinanzierungssaldo (Saldo 1 + Saldo 2)								0,00	0,00	-18.949,29
Finanzierungstätigkeit											
SU 35	Summe Einzahlungen aus der Finanzierungstätigkeit								0,00	0,00	0,00
SU 36	Summe Auszahlungen aus der Finanzierungstätigkeit								0,00	0,00	0,00
SA4	Saldo (4) Geldfluss aus der Finanzierungstätigkeit (35 – 36)								0,00	0,00	0,00
SA5	Saldo (5) Geldfluss aus der voranschlagswirksamen Gebarung (Saldo 3 + Saldo 4)								0,00	0,00	-18.949,29

		MVAG		VC QU	Ergebnisvoranschlag			Finanzierungsvoranschlag		
		EH	FH		VA 2026	VA 2025	RA 2024	VA 2026	VA 2025	RA 2024
163100	FF Petersbaumgarten									
Operative Gebarung										
2/163100+813000	Erträge aus der Auflösung von Investitionszuschüssen (Kapitaltransfers)	2127			5.700,00	5.600,00	5.632,31			
2/163100+860000	Transfers von Bund (KIP 2023)	2121	3121				1.098,05			1.098,05
2/163100+861000	Zinsenzuschuss - Transfer von Land	2121	3121	15	4.000,00	5.600,00	5.008,50	4.000,00	5.600,00	5.008,50
2/163100+861100	Transfers von Ländern, Landesfonds und Landeskammern (Ust Rückvergütung Ankauf LAST)	2121	3121		7.700,00			7.700,00		
2/163100+871000	Kapitaltransfers aus Gemeinde-Bedarfszuweisungsmitteln (Ust Rückvergütung Ankauf LAST)	2121	3121		7.600,00			7.600,00		
6/163100+871000	Kapitaltransfers aus Gemeinde-Bedarfszuweisungsmitteln	2121	3121	1			56.507,76			56.507,76
SU 21 / 31	Summe Erträge / Einzahlungen operative Gebarung				25.000,00	11.200,00	68.246,62	19.300,00	5.600,00	62.614,31
1/163100-650000	Zinsen für Finanzschulden	2241	3241	25	5.600,00	7.600,00	9.716,01	5.600,00	7.600,00	9.716,01
1/163100-670000	Versicherungen	2222	3222	24	1.600,00	1.500,00	2.129,00	1.600,00	1.500,00	2.129,00
1/163100-680000	Planmäßige Abschreibung	2226			23.400,00	23.400,00	23.278,84			
1/163100-711100	Müllgebühren	2225	3225	24	500,00	400,00	311,21	500,00	400,00	311,21
1/163100-711200	Kanalgebühren	2225	3225	24	700,00	700,00	681,28	700,00	700,00	681,28
1/163100-728000	Kursbeiträge	2225	3225	24	100,00	100,00		100,00	100,00	
1/163100-728100	Entgelte für sonstige Leistungen	2225	3225			4.800,00			4.800,00	
1/163100-754000	Subvention	2231	3231	26	4.800,00	4.900,00	6.453,48	4.800,00	4.900,00	6.453,48
1/163100-754100	Subvention (Ust Rückvergütung Ankauf LAST)	2231	3231		2.500,00			2.500,00		
SU 22 / 32	Summe Aufwendungen / Auszahlungen operative Gebarung				39.200,00	43.400,00	42.569,82	15.800,00	20.000,00	19.290,98
SA 0 / SA 1	(0) Nettoergebnis (21 - 22) / (1) Geldfluss operative Gebarung (31 - 32)				-14.200,00	-32.200,00	25.676,80	3.500,00	-14.400,00	43.323,33
SA01	Saldo (01) Haushaltsrücklagen (230 - 240)				0,00	0,00	0,00	0,00	0,00	0,00
SA00	Saldo (00) Nettoergebnis nach Haushaltsrücklagen (Saldo 0 + Saldo 01)				-14.200,00	-32.200,00	25.676,80			
Investive Gebarung										
SU 33	Summe Einzahlungen investive Gebarung							0,00	0,00	0,00
1/163100-001000	Unbebaute Grundstücke		3412	2						3.298,84
1/163100-010000	Gebäude und Bauten (Aufschließungsabgabe Zubau)		3413	2						4.314,25
SU 34	Summe Auszahlungen investive Gebarung							0,00	0,00	7.613,09
SA2	Saldo (2) Geldfluss aus der Investiven Gebarung (33 - 34)							0,00	0,00	-7.613,09
SA3	Saldo (3) Nettofinanzierungssaldo (Saldo 1 + Saldo 2)							3.500,00	-14.400,00	35.710,24
Finanzierungstätigkeit										
SU 35	Summe Einzahlungen aus der Finanzierungstätigkeit							0,00	0,00	0,00

		MVAG		VC QU	Ergebnisvoranschlag			Finanzierungsvoranschlag		
		EH	FH		VA 2026	VA 2025	RA 2024	VA 2026	VA 2025	RA 2024
1/163100-346000	Investitionsdarlehen (Tilgung) von Finanzunternehmen		3614	65				14.800,00	14.800,00	14.842,04
SU 36	Summe Auszahlungen aus der Finanzierungstätigkeit							14.800,00	14.800,00	14.842,04
SA4	Saldo (4) Geldfluss aus der Finanzierungstätigkeit (35 – 36)							-14.800,00	-14.800,00	-14.842,04
SA5	Saldo (5) Geldfluss aus der voranschlagswirksamen Gebarung (Saldo 3 + Saldo 4)							-11.300,00	-29.200,00	20.868,20
163110	FF Petersbaumgarten									
Operative Gebarung										
6/163110+871000	Kapitaltransfers aus Gemeinde-Bedarfszuweisungsmitteln (RU3)	2121	3121	1			5.000,00			5.000,00
6/163110+899700	Entnahmen aus Verrechnungsrücklagen zwischen operativer Gebarung und FF Petersbaumgarten Heizungsumstellung	2116		1			40.791,50			
SU 21 / 31	Summe Erträge / Einzahlungen operative Gebarung				0,00	0,00	45.791,50	0,00	0,00	5.000,00
SU 22 / 32	Summe Aufwendungen / Auszahlungen operative Gebarung				0,00	0,00	0,00	0,00	0,00	0,00
SA 0 / SA 1	(0) Nettoergebnis (21 - 22) / (1) Geldfluss operative Gebarung (31 – 32)				0,00	0,00	45.791,50	0,00	0,00	5.000,00
SA01	Saldo (01) Haushaltsrücklagen (230 - 240)				0,00	0,00	0,00	0,00	0,00	0,00
SA00	Saldo (00) Nettoergebnis nach Haushaltsrücklagen (Saldo 0 + Saldo 01)				0,00	0,00	45.791,50			
Investive Gebarung										
6/163110+300000	Kapitaltransfers von Bund, Bundesfonds und Bundeskammern		3331	1						3.000,00
6/163110+300100	Kapitaltransfers von Bund (KIG 2023)		3331	1						20.128,11
SU 33	Summe Einzahlungen investive Gebarung							0,00	0,00	23.128,11
5/163110-010000	Gebäude (Heizungsumstellung)		3413	1						4.881,60
SU 34	Summe Auszahlungen investive Gebarung							0,00	0,00	4.881,60
SA2	Saldo (2) Geldfluss aus der Investiven Gebarung (33 – 34)							0,00	0,00	18.246,51
SA3	Saldo (3) Nettofinanzierungssaldo (Saldo 1 + Saldo 2)							0,00	0,00	23.246,51
Finanzierungstätigkeit										
SU 35	Summe Einzahlungen aus der Finanzierungstätigkeit							0,00	0,00	0,00
SU 36	Summe Auszahlungen aus der Finanzierungstätigkeit							0,00	0,00	0,00
SA4	Saldo (4) Geldfluss aus der Finanzierungstätigkeit (35 – 36)							0,00	0,00	0,00
SA5	Saldo (5) Geldfluss aus der voranschlagswirksamen Gebarung (Saldo 3 + Saldo 4)							0,00	0,00	23.246,51
163120	Freiwillige Feuerwehren									
Operative Gebarung										
6/163120+871000	Kapitaltransfers aus Gemeinde-Bedarfszuweisungsmitteln (RU3)	2121	3121	1 33			3.267,00			3.267,00
SU 21 / 31	Summe Erträge / Einzahlungen operative Gebarung				0,00	0,00	3.267,00	0,00	0,00	3.267,00
SU 22 / 32	Summe Aufwendungen / Auszahlungen operative Gebarung				0,00	0,00	0,00	0,00	0,00	0,00

	MVAG	VC QU	Ergebnisvoranschlag			Finanzierungsvoranschlag				
			EH	FH	VA 2026	VA 2025	RA 2024	VA 2026	VA 2025	RA 2024
SA 0 / SA 1	(0) Nettoergebnis (21 - 22) / (1) Geldfluss operative Gebarung (31 – 32)				0,00	0,00	3.267,00	0,00	0,00	3.267,00
SA01	Saldo (01) Haushaltsrücklagen (230 - 240)				0,00	0,00	0,00	0,00	0,00	0,00
SA00	Saldo (00) Nettoergebnis nach Haushaltsrücklagen (Saldo 0 + Saldo 01)				0,00	0,00	3.267,00			
Investive Gebarung										
6/163120+307000	Kapitaltransfers von FF Petersbaumgarten	3334	1	34						2.179,36
SU 33	Summe Einzahlungen investive Gebarung							0,00	0,00	2.179,36
SU 34	Summe Auszahlungen investive Gebarung							0,00	0,00	0,00
SA2	Saldo (2) Geldfluss aus der Investiven Gebarung (33 – 34)							0,00	0,00	2.179,36
SA3	Saldo (3) Nettofinanzierungssaldo (Saldo 1 + Saldo 2)							0,00	0,00	5.446,36
Finanzierungstätigkeit										
SU 35	Summe Einzahlungen aus der Finanzierungstätigkeit							0,00	0,00	0,00
SU 36	Summe Auszahlungen aus der Finanzierungstätigkeit							0,00	0,00	0,00
SA4	Saldo (4) Geldfluss aus der Finanzierungstätigkeit (35 – 36)							0,00	0,00	0,00
SA5	Saldo (5) Geldfluss aus der voranschlagswirksamen Gebarung (Saldo 3 + Saldo 4)							0,00	0,00	5.446,36
163130	FF Petersbaumgarten									
Operative Gebarung										
6/163130+871000	Kapitaltransfers aus Gemeinde-Bedarfszuweisungsmitteln	2121	3121	1		50.000,00			50.000,00	
6/163130+899200	Entnahmen aus Verrechnungsrücklagen zwischen operativer Gebarung und FF Petersbaumgarten Ankauf LAST	2116		1		12.100,00				
SU 21 / 31	Summe Erträge / Einzahlungen operative Gebarung				0,00	62.100,00	0,00	0,00	50.000,00	0,00
SU 22 / 32	Summe Aufwendungen / Auszahlungen operative Gebarung				0,00	0,00	0,00	0,00	0,00	0,00
SA 0 / SA 1	(0) Nettoergebnis (21 - 22) / (1) Geldfluss operative Gebarung (31 – 32)				0,00	62.100,00	0,00	0,00	50.000,00	0,00
SA01	Saldo (01) Haushaltsrücklagen (230 - 240)				0,00	0,00	0,00	0,00	0,00	0,00
SA00	Saldo (00) Nettoergebnis nach Haushaltsrücklagen (Saldo 0 + Saldo 01)				0,00	62.100,00	0,00			
Investive Gebarung										
6/163130+301000	Kapitaltransfers von Ländern, Landesfonds und Landeskammern	3331		1					8.900,00	
6/163130+303000	Kapitaltransfers FF Petersbaumgarten	3331		1					10.000,00	
SU 33	Summe Einzahlungen investive Gebarung							0,00	18.900,00	0,00
5/163130-040000	Fahrzeuge (Ankauf LAST)		3414	1					81.000,00	
SU 34	Summe Auszahlungen investive Gebarung							0,00	81.000,00	0,00
SA2	Saldo (2) Geldfluss aus der Investiven Gebarung (33 – 34)							0,00	-62.100,00	0,00
SA3	Saldo (3) Nettofinanzierungssaldo (Saldo 1 + Saldo 2)							0,00	-12.100,00	0,00
Finanzierungstätigkeit										
SU 35	Summe Einzahlungen aus der Finanzierungstätigkeit							0,00	0,00	0,00

		MVAG VC QU			Ergebnisvoranschlag			Finanzierungsvoranschlag		
		EH	FH		VA 2026	VA 2025	RA 2024	VA 2026	VA 2025	RA 2024
SU 36	Summe Auszahlungen aus der Finanzierungstätigkeit							0,00	0,00	0,00
SA4	Saldo (4) Geldfluss aus der Finanzierungstätigkeit (35 – 36)							0,00	0,00	0,00
SA5	Saldo (5) Geldfluss aus der voranschlagswirksamen Gebarung (Saldo 3 + Saldo 4)							0,00	-12.100,00	0,00
163200	FF Grimmenstein-Kirchau									
Operative Gebarung										
2/163200+829100	Ersätze Marktgde Grimmenstein	2116	3116	18	300,00	400,00	260,99	300,00	400,00	260,99
2/163200+860000	Transfers von Bund (KIP 2023)	2121	3121				281,66			281,66
SU 21 / 31	Summe Erträge / Einzahlungen operative Gebarung				300,00	400,00	542,65	300,00	400,00	542,65
1/163200-670000	Versicherungen	2222	3222	24	2.100,00	2.100,00	2.900,22	2.100,00	2.100,00	2.900,22
1/163200-711200	Kanalgebühren	2225	3225	24	800,00	800,00	765,60	800,00	800,00	765,60
1/163200-728000	Kursbeiträge	2225	3225	24	100,00	100,00		100,00	100,00	
1/163200-754000	Subvention	2231	3231	26	2.100,00	2.500,00	4.467,59	2.100,00	2.500,00	4.467,59
SU 22 / 32	Summe Aufwendungen / Auszahlungen operative Gebarung				5.100,00	5.500,00	8.133,41	5.100,00	5.500,00	8.133,41
SA 0 / SA 1	(0) Nettoergebnis (21 - 22) / (1) Geldfluss operative Gebarung (31 – 32)				-4.800,00	-5.100,00	-7.590,76	-4.800,00	-5.100,00	-7.590,76
SA01	Saldo (01) Haushaltsrücklagen (230 - 240)				0,00	0,00	0,00	0,00	0,00	0,00
SA00	Saldo (00) Nettoergebnis nach Haushaltsrücklagen (Saldo 0 + Saldo 01)				-4.800,00	-5.100,00	-7.590,76			
Investive Gebarung										
SU 33	Summe Einzahlungen investive Gebarung							0,00	0,00	0,00
SU 34	Summe Auszahlungen investive Gebarung							0,00	0,00	0,00
SA2	Saldo (2) Geldfluss aus der Investiven Gebarung (33 – 34)							0,00	0,00	0,00
SA3	Saldo (3) Nettofinanzierungssaldo (Saldo 1 + Saldo 2)							-4.800,00	-5.100,00	-7.590,76
Finanzierungstätigkeit										
SU 35	Summe Einzahlungen aus der Finanzierungstätigkeit							0,00	0,00	0,00
SU 36	Summe Auszahlungen aus der Finanzierungstätigkeit							0,00	0,00	0,00
SA4	Saldo (4) Geldfluss aus der Finanzierungstätigkeit (35 – 36)							0,00	0,00	0,00
SA5	Saldo (5) Geldfluss aus der voranschlagswirksamen Gebarung (Saldo 3 + Saldo 4)							-4.800,00	-5.100,00	-7.590,76
163400	FF Penk-Altendorf									
Operative Gebarung										
SU 21 / 31	Summe Erträge / Einzahlungen operative Gebarung				0,00	0,00	0,00	0,00	0,00	0,00
1/163400-754000	Subvention	2231	3231	26	1.200,00	1.200,00	1.081,90	1.200,00	1.200,00	1.081,90
SU 22 / 32	Summe Aufwendungen / Auszahlungen operative Gebarung				1.200,00	1.200,00	1.081,90	1.200,00	1.200,00	1.081,90
SA 0 / SA 1	(0) Nettoergebnis (21 - 22) / (1) Geldfluss operative Gebarung (31 – 32)				-1.200,00	-1.200,00	-1.081,90	-1.200,00	-1.200,00	-1.081,90
SA01	Saldo (01) Haushaltsrücklagen (230 - 240)				0,00	0,00	0,00	0,00	0,00	0,00
SA00	Saldo (00) Nettoergebnis nach Haushaltsrücklagen (Saldo 0 + Saldo 01)				-1.200,00	-1.200,00	-1.081,90			
Investive Gebarung										
SU 33	Summe Einzahlungen investive Gebarung							0,00	0,00	0,00

	MVAG	VC QU	Ergebnisvoranschlag			Finanzierungsvoranschlag					
			EH	FH	VA 2026	VA 2025	RA 2024	VA 2026	VA 2025	RA 2024	
SU 34											
SU 34											
SA2											
SA3											
Finanzierungstätigkeit											
SU 35											
SU 36											
SA4											
SA5											
163500											
FF Allgemein											
Operative Gebarung											
SU 21 / 31											
1/163500-754000											
SU 22 / 32											
SA 0 / SA 1											
SA01											
SA00											
Investive Gebarung											
SU 33											
SU 34											
SA2											
SA3											
Finanzierungstätigkeit											
SU 35											
SU 36											
SA4											
SA5											
164											
164000											
Operative Gebarung											
SU 21 / 31											
1/164000-619000											
SU 22 / 32											
SA 0 / SA 1											
SA01											
SA00											

	MVAG	VC QU	Ergebnisvoranschlag			Finanzierungsvoranschlag				
			EH	FH	VA 2026	VA 2025	RA 2024	VA 2026	VA 2025	RA 2024
Investive Gebarung										
SU 33			Summe Einzahlungen investive Gebarung			0,00	0,00	0,00	0,00	0,00
SU 34			Summe Auszahlungen investive Gebarung			0,00	0,00	0,00	0,00	0,00
SA2			Saldo (2) Geldfluss aus der Investiven Gebarung (33 – 34)			0,00	0,00	0,00	0,00	0,00
SA3			Saldo (3) Nettofinanzierungssaldo (Saldo 1 + Saldo 2)			-3.300,00	-3.200,00	-3.190,56	-3.300,00	-3.200,00
Finanzierungstätigkeit										
SU 35			Summe Einzahlungen aus der Finanzierungstätigkeit			0,00	0,00	0,00	0,00	0,00
SU 36			Summe Auszahlungen aus der Finanzierungstätigkeit			0,00	0,00	0,00	0,00	0,00
SA4			Saldo (4) Geldfluss aus der Finanzierungstätigkeit (35 – 36)			0,00	0,00	0,00	0,00	0,00
SA5			Saldo (5) Geldfluss aus der voranschlagswirksamen Gebarung (Saldo 3 + Saldo 4)			-3.300,00	-3.200,00	-3.190,56	-3.300,00	-3.200,00
18 Landesverteidigung										
180 Zivilschutz										
180000 Zivilschutz										
Operative Gebarung										
SU 21 / 31			Summe Erträge / Einzahlungen operative Gebarung			0,00	0,00	0,00	0,00	0,00
1/180000-757000			Subventionen (Mitgliedsbeitrag)	2234 3234 27	300,00	300,00	325,08	300,00	300,00	325,08
SU 22 / 32			Summe Aufwendungen / Auszahlungen operative Gebarung			300,00	300,00	325,08	300,00	300,00
SA 0 / SA 1			(0) Nettoergebnis (21 - 22) / (1) Geldfluss operative Gebarung (31 – 32)			-300,00	-300,00	-325,08	-300,00	-300,00
SA01			Saldo (01) Haushaltsrücklagen (230 - 240)			0,00	0,00	0,00	0,00	0,00
SA00			Saldo (00) Nettoergebnis nach Haushaltsrücklagen (Saldo 0 + Saldo 01)			-300,00	-300,00	-325,08	-300,00	-300,00
Investive Gebarung										
SU 33			Summe Einzahlungen investive Gebarung			0,00	0,00	0,00	0,00	0,00
SU 34			Summe Auszahlungen investive Gebarung			0,00	0,00	0,00	0,00	0,00
SA2			Saldo (2) Geldfluss aus der Investiven Gebarung (33 – 34)			0,00	0,00	0,00	0,00	0,00
SA3			Saldo (3) Nettofinanzierungssaldo (Saldo 1 + Saldo 2)			-300,00	-300,00	-325,08	-300,00	-300,00
Finanzierungstätigkeit										
SU 35			Summe Einzahlungen aus der Finanzierungstätigkeit			0,00	0,00	0,00	0,00	0,00
SU 36			Summe Auszahlungen aus der Finanzierungstätigkeit			0,00	0,00	0,00	0,00	0,00
SA4			Saldo (4) Geldfluss aus der Finanzierungstätigkeit (35 – 36)			0,00	0,00	0,00	0,00	0,00
SA5			Saldo (5) Geldfluss aus der voranschlagswirksamen Gebarung (Saldo 3 + Saldo 4)			-300,00	-300,00	-325,08	-300,00	-300,00

		MVAG		VC QU	Ergebnisvoranschlag			Finanzierungsvoranschlag		
		EH	FH		VA 2026	VA 2025	RA 2024	VA 2026	VA 2025	RA 2024
2 Unterricht, Erziehung, Sport und Wissenschaft										
21	Allgemeinbildender Unterricht									
211	Volksschulen									
211000	Volksschule									
Operative Gebarung										
SU 21 / 31	Summe Erträge / Einzahlungen operative Gebarung				0,00	0,00	0,00	0,00	0,00	0,00
1/211000-752000	Schulumlage Volksschule Scheiblingkirchen	2231	3231	26	145.400,00	108.600,00	192.490,19	145.400,00	108.600,00	192.490,19
1/211000-752200	Schulumlage Volksschule Pitten	2231	3231		2.000,00	2.300,00	1.400,00	2.000,00	2.300,00	1.400,00
SU 22 / 32	Summe Aufwendungen / Auszahlungen operative Gebarung				147.400,00	110.900,00	193.890,19	147.400,00	110.900,00	193.890,19
SA 0 / SA 1	(0) Nettoergebnis (21 - 22) / (1) Geldfluss operative Gebarung (31 - 32)				-147.400,00	-110.900,00	-193.890,19	-147.400,00	-110.900,00	-193.890,19
SA01	Saldo (01) Haushaltsrücklagen (230 - 240)				0,00	0,00	0,00	0,00	0,00	0,00
SA00	Saldo (00) Nettoergebnis nach Haushaltsrücklagen (Saldo 0 + Saldo 01)				-147.400,00	-110.900,00	-193.890,19			
Investive Gebarung										
SU 33	Summe Einzahlungen investive Gebarung							0,00	0,00	0,00
SU 34	Summe Auszahlungen investive Gebarung							0,00	0,00	0,00
SA2	Saldo (2) Geldfluss aus der Investiven Gebarung (33 - 34)							0,00	0,00	0,00
SA3	Saldo (3) Nettofinanzierungssaldo (Saldo 1 + Saldo 2)							-147.400,00	-110.900,00	-193.890,19
Finanzierungstätigkeit										
SU 35	Summe Einzahlungen aus der Finanzierungstätigkeit							0,00	0,00	0,00
SU 36	Summe Auszahlungen aus der Finanzierungstätigkeit							0,00	0,00	0,00
SA4	Saldo (4) Geldfluss aus der Finanzierungstätigkeit (35 - 36)							0,00	0,00	0,00
SA5	Saldo (5) Geldfluss aus der voranschlagswirksamen Gebarung (Saldo 3 + Saldo 4)							-147.400,00	-110.900,00	-193.890,19
212	Mittelschulen									
212000	Neue Mittelschulen									
Operative Gebarung										
2/212000+862000	Rückersatz Schulumlage Mittelschule	2121	3121				408,71			408,71
SU 21 / 31	Summe Erträge / Einzahlungen operative Gebarung				0,00	0,00	408,71	0,00	0,00	408,71
1/212000-752000	Schulumlage MS Scheiblingkirchen	2231	3231	26	181.500,00	198.200,00	187.090,22	181.500,00	198.200,00	187.090,22
1/212000-752200	Schulumlage MS Neunkirchen	2231	3231	26	5.000,00	4.800,00	5.900,00	5.000,00	4.800,00	5.900,00
1/212000-752300	Schulumlage MS Pitten	2231	3231	26			2.300,00			2.300,00
1/212000-752400	Schulumlage MS Edlitz	2231	3231			2.000,00			2.000,00	
1/212000-752500	Schulumlage MS Aspang	2231	3231		2.400,00			2.400,00		
SU 22 / 32	Summe Aufwendungen / Auszahlungen operative Gebarung				188.900,00	205.000,00	195.290,22	188.900,00	205.000,00	195.290,22
SA 0 / SA 1	(0) Nettoergebnis (21 - 22) / (1) Geldfluss operative Gebarung (31 - 32)				-188.900,00	-205.000,00	-194.881,51	-188.900,00	-205.000,00	-194.881,51
SA01	Saldo (01) Haushaltsrücklagen (230 - 240)				0,00	0,00	0,00	0,00	0,00	0,00

		MVAG		VC QU	Ergebnisvoranschlag			Finanzierungsvoranschlag		
		EH	FH		VA 2026	VA 2025	RA 2024	VA 2026	VA 2025	RA 2024
SA00	Saldo (00) Nettoergebnis nach Haushaltsrücklagen (Saldo 0 + Saldo 01)				-188.900,00	-205.000,00	-194.881,51			
Investive Gebarung										
SU 33	Summe Einzahlungen investive Gebarung							0,00	0,00	0,00
SU 34	Summe Auszahlungen investive Gebarung							0,00	0,00	0,00
SA2	Saldo (2) Geldfluss aus der Investiven Gebarung (33 – 34)							0,00	0,00	0,00
SA3	Saldo (3) Nettofinanzierungssaldo (Saldo 1 + Saldo 2)							-188.900,00	-205.000,00	-194.881,51
Finanzierungstätigkeit										
SU 35	Summe Einzahlungen aus der Finanzierungstätigkeit							0,00	0,00	0,00
SU 36	Summe Auszahlungen aus der Finanzierungstätigkeit							0,00	0,00	0,00
SA4	Saldo (4) Geldfluss aus der Finanzierungstätigkeit (35 – 36)							0,00	0,00	0,00
SA5	Saldo (5) Geldfluss aus der voranschlagswirksamen Gebarung (Saldo 3 + Saldo 4)							-188.900,00	-205.000,00	-194.881,51
213	Sonderschulen									
213000	Sonderschulen									
Operative Gebarung										
2/213000+862000	Schulumlage Sonderschule (GH aus RA) 2121 3121 15									1.507,88
SU 21 / 31	Summe Erträge / Einzahlungen operative Gebarung				0,00	0,00	1.507,88	0,00	0,00	1.507,88
1/213000-752200	Schulumlage Sonderschule Ternitz 2231 3231				8.600,00	8.600,00		8.600,00	8.600,00	
SU 22 / 32	Summe Aufwendungen / Auszahlungen operative Gebarung				8.600,00	8.600,00	0,00	8.600,00	8.600,00	0,00
SA 0 / SA 1	(0) Nettoergebnis (21 - 22) / (1) Geldfluss operative Gebarung (31 – 32)				-8.600,00	-8.600,00	1.507,88	-8.600,00	-8.600,00	1.507,88
SA01	Saldo (01) Haushaltsrücklagen (230 - 240)				0,00	0,00	0,00	0,00	0,00	0,00
SA00	Saldo (00) Nettoergebnis nach Haushaltsrücklagen (Saldo 0 + Saldo 01)				-8.600,00	-8.600,00	1.507,88	0,00	0,00	0,00
Investive Gebarung										
SU 33	Summe Einzahlungen investive Gebarung							0,00	0,00	0,00
SU 34	Summe Auszahlungen investive Gebarung							0,00	0,00	0,00
SA2	Saldo (2) Geldfluss aus der Investiven Gebarung (33 – 34)							0,00	0,00	0,00
SA3	Saldo (3) Nettofinanzierungssaldo (Saldo 1 + Saldo 2)							-8.600,00	-8.600,00	1.507,88
Finanzierungstätigkeit										
SU 35	Summe Einzahlungen aus der Finanzierungstätigkeit							0,00	0,00	0,00
SU 36	Summe Auszahlungen aus der Finanzierungstätigkeit							0,00	0,00	0,00
SA4	Saldo (4) Geldfluss aus der Finanzierungstätigkeit (35 – 36)							0,00	0,00	0,00
SA5	Saldo (5) Geldfluss aus der voranschlagswirksamen Gebarung (Saldo 3 + Saldo 4)							-8.600,00	-8.600,00	1.507,88

		MVAG		VC QU	Ergebnisvoranschlag			Finanzierungsvoranschlag		
		EH	FH		VA 2026	VA 2025	RA 2024	VA 2026	VA 2025	RA 2024
214	Polytechnische Schulen									
214000	Schulen der Polytechnischen Lehrgänge									
Operative Gebarung										
2/214000+862000	Schulumlage Poly (GH aus RA)	2121	3121				311,14			311,14
SU 21 / 31	Summe Erträge / Einzahlungen operative Gebarung				0,00	0,00	311,14	0,00	0,00	311,14
1/214000-752000	Schulumlage Poly Aspang	2231	3231	26	4.800,00	2.500,00	7.219,11	4.800,00	2.500,00	7.219,11
1/214000-752300	Schulumlage Poly Krumbach	2231	3231			100,00	4.923,97		100,00	4.923,97
SU 22 / 32	Summe Aufwendungen / Auszahlungen operative Gebarung				4.800,00	2.600,00	12.143,08	4.800,00	2.600,00	12.143,08
SA 0 / SA 1	(0) Nettoergebnis (21 - 22) / (1) Geldfluss operative Gebarung (31 - 32)				-4.800,00	-2.600,00	-11.831,94	-4.800,00	-2.600,00	-11.831,94
SA01	Saldo (01) Haushaltsrücklagen (230 - 240)				0,00	0,00	0,00	0,00	0,00	0,00
SA00	Saldo (00) Nettoergebnis nach Haushaltsrücklagen (Saldo 0 + Saldo 01)				-4.800,00	-2.600,00	-11.831,94			
Investive Gebarung										
SU 33	Summe Einzahlungen investive Gebarung							0,00	0,00	0,00
SU 34	Summe Auszahlungen investive Gebarung							0,00	0,00	0,00
SA2	Saldo (2) Geldfluss aus der Investiven Gebarung (33 - 34)							0,00	0,00	0,00
SA3	Saldo (3) Nettofinanzierungssaldo (Saldo 1 + Saldo 2)							-4.800,00	-2.600,00	-11.831,94
Finanzierungstätigkeit										
SU 35	Summe Einzahlungen aus der Finanzierungstätigkeit							0,00	0,00	0,00
SU 36	Summe Auszahlungen aus der Finanzierungstätigkeit							0,00	0,00	0,00
SA4	Saldo (4) Geldfluss aus der Finanzierungstätigkeit (35 - 36)							0,00	0,00	0,00
SA5	Saldo (5) Geldfluss aus der voranschlagswirksamen Gebarung (Saldo 3 + Saldo 4)							-4.800,00	-2.600,00	-11.831,94
22	Berufsbildender Unterricht; Anstalten der Bildung für Lehrerinnen und Lehrer sowie Erzieherinnen und Erzieher									
220	Berufsbildende Pflichtschulen									
220000	Berufsbildende Pflichtschulen									
Operative Gebarung										
SU 21 / 31	Summe Erträge / Einzahlungen operative Gebarung				0,00	0,00	0,00	0,00	0,00	0,00
1/220000-751000	Berufsschülerhaltungsbeitrag	2231	3231	26	10.800,00	12.100,00	5.010,00	10.800,00	12.100,00	5.010,00
SU 22 / 32	Summe Aufwendungen / Auszahlungen operative Gebarung				10.800,00	12.100,00	5.010,00	10.800,00	12.100,00	5.010,00
SA 0 / SA 1	(0) Nettoergebnis (21 - 22) / (1) Geldfluss operative Gebarung (31 - 32)				-10.800,00	-12.100,00	-5.010,00	-10.800,00	-12.100,00	-5.010,00
SA01	Saldo (01) Haushaltsrücklagen (230 - 240)				0,00	0,00	0,00	0,00	0,00	0,00
SA00	Saldo (00) Nettoergebnis nach Haushaltsrücklagen (Saldo 0 + Saldo 01)				-10.800,00	-12.100,00	-5.010,00			
Investive Gebarung										
SU 33	Summe Einzahlungen investive Gebarung							0,00	0,00	0,00
SU 34	Summe Auszahlungen investive Gebarung							0,00	0,00	0,00
SA2	Saldo (2) Geldfluss aus der Investiven Gebarung (33 - 34)							0,00	0,00	0,00
SA3	Saldo (3) Nettofinanzierungssaldo (Saldo 1 + Saldo 2)							-10.800,00	-12.100,00	-5.010,00

	MVAG	VC	QU	Ergebnisvoranschlag			Finanzierungsvoranschlag			
				EH	FH	VA 2026	VA 2025	RA 2024	VA 2026	VA 2025
Finanzierungstätigkeit										
SU 35								0,00	0,00	0,00
SU 36								0,00	0,00	0,00
SA4								0,00	0,00	0,00
SA5								-10.800,00	-12.100,00	-5.010,00
23 Förderung des Unterrichts										
232 Schülerinnen- und Schülerbetreuung										
232000 Schülerinnen- und Schülerbetreuung										
Operative Gebarung										
SU 21 / 31								0,00	0,00	0,00
1/232000-511000				2211	3211	20		4.300,00	4.400,00	
1/232000-521000				2211	3211	20				3.969,60
1/232000-567000				2213	3213	20				120,00
1/232000-580000				2212	3212	20		200,00	200,00	
1/232000-582000				2212	3212	20		900,00	300,00	
1/232000-590000				2212	3212			100,00	100,00	
1/232000-670000				2222	3222	24		100,00	100,00	56,21
SU 22 / 32								5.600,00	5.100,00	4.145,81
SA 0 / SA 1								-5.600,00	-5.100,00	-4.145,81
SA01								0,00	0,00	0,00
SA00								-5.600,00	-5.100,00	-4.145,81
Investive Gebarung										
SU 33								0,00	0,00	0,00
SU 34								0,00	0,00	0,00
SA2								0,00	0,00	0,00
SA3								-5.600,00	-5.100,00	-4.145,81
Finanzierungstätigkeit										
SU 35								0,00	0,00	0,00
SU 36								0,00	0,00	0,00
SA4								0,00	0,00	0,00
SA5								-5.600,00	-5.100,00	-4.145,81

		MVAG		VC QU	Ergebnisvoranschlag			Finanzierungsvoranschlag		
		EH	FH		VA 2026	VA 2025	RA 2024	VA 2026	VA 2025	RA 2024
24	Vorschulische Erziehung									
240	Kindergärten									
240000	Kindergarten Warth									
Operative Gebarung										
6/240000+802000	Veräußerungen von Photovoltaikanlage	2116		1				1.783,33		
2/240000+810000	Beschäftigungsbeiträge	2114	3114	13	9.500,00	8.400,00	5.488,00	9.500,00	8.400,00	5.419,40
2/240000+813000	Erträge aus der Auflösung von Investitionszuschüssen (Kapitaltransfers)	2127			17.000,00	11.300,00	11.338,00			
2/240000+816000	Kostenbeiträge (Kostensätze) für sonstige Leistungen (Kopfquote Gemeindebeiträge)	2114	3114		50.700,00	19.800,00		50.700,00	19.800,00	
2/240000+816100	Ersätze Nachmittagsbetreuung	2114	3114	13	2.500,00	1.500,00	1.416,00	2.500,00	1.500,00	1.416,00
2/240000+816200	Ersätze Mittagessen	2114	3114	13	4.400,00	3.800,00	3.288,90	4.400,00	3.800,00	3.285,54
2/240000+817000	Erträge aus der Auflösung von sonstigen Rückstellungen	2117					2.900,00			319,50
2/240000+828000	Rückersätze von Aufwendungen	2116	3116					371,30		371,30
2/240000+829000	Kindergarten Sonstige Einnahmen	2116	3116	18	1.000,00	1.000,00	419,01	1.000,00	1.000,00	419,01
6/240000+829000	Sonstige Erträge	2116	3116	1				600,00		600,00
2/240000+829100	Abfertigungsversicherung Einnahme	2116	3116	18				875,12		
2/240000+861000	Transfers von Land (Ferienbetrieb)	2121	3121	15	1.400,00			1.400,00		
2/240000+861100	Zinsenzuschuss - Transfer von Land	2121	3121	15	6.200,00	5.300,00	648,37	6.200,00	5.300,00	648,37
2/240000+861200	Zinsenzuschuss - Transfer von Land KIGA Fonds	2121	3121	15	50.900,00	55.500,00	1.889,28	50.900,00	55.500,00	1.889,28
2/240000+861300	Transfers von Ländern (Zukunftsfonds)	2121	3121		40.000,00	60.000,00	52.891,06	40.000,00	60.000,00	52.891,06
6/240000+899900	Entnahmen aus Verrechnungsrücklagen zwischen operativer Gebarung und KG Warth	2116		1			56.200,00			
SU 21 / 31	Summe Erträge / Einzahlungen operative Gebarung				183.600,00	225.700,00	81.327,87	166.600,00	155.300,00	66.939,96
1/240000-400000	Spiel- und Fördermaterial	2221	3221	23	3.800,00	6.000,00	2.237,11	3.800,00	6.000,00	2.237,11
1/240000-400100	Geringw. Wirtschaftsgüter	2221	3221	23	3.000,00	9.000,00	2.153,96	3.000,00	9.000,00	2.153,96
1/240000-430000	Lebensmittel	2221	3221	23	1.000,00	900,00	847,38	1.000,00	900,00	777,09
1/240000-454000	Reinigungsmittel	2221	3221	23	1.000,00	1.000,00	1.318,51	1.000,00	1.000,00	1.318,51
1/240000-455000	Chemische Mittel	2221	3221	23			10,60			10,60
1/240000-456000	Schreib- und sonstige Büromittel	2221	3221	23	700,00	800,00	610,49	700,00	800,00	610,49
1/240000-456100	Bastelmaterial	2221	3221	23	5.000,00	4.000,00	1.612,11	5.000,00	4.000,00	1.612,11
1/240000-457000	Druckwerke (Bücher, Drucksorten)	2221	3221	23	700,00	600,00	230,66	700,00	600,00	230,66
1/240000-458000	Mittel zur ärztlichen Betreuung und Gesundheitsvorsorge	2221	3221	23	100,00	100,00	14,55	100,00	100,00	14,55
1/240000-459000	Sonstige Verbrauchsgüter	2221	3221	23	400,00	400,00	147,89	400,00	400,00	147,89
1/240000-511000	Geldbezüge der Vertragsbediensteten	2211	3211	20	172.500,00	144.700,00	87.261,09	172.500,00	144.700,00	87.261,09

		MVAG		VC QU	Ergebnisvoranschlag			Finanzierungsvoranschlag		
		EH	FH		VA 2026	VA 2025	RA 2024	VA 2026	VA 2025	RA 2024
1/240000-523000	Geldbezüge der nicht ganzjährig Beschäftigten	2211	3211	20		2.400,00			2.400,00	
1/240000-565000	Mehrleistungsvergütungen	2211	3211	20	200,00	200,00	40,94	200,00	200,00	40,94
1/240000-566000	Zuwendung aus Anlass von Dienstjubiläen	2212	3212	20		3.800,00			3.800,00	
1/240000-567000	Belohnungen (Gutscheine) neue HH 5900	2213	3213	20			420,00			420,00
1/240000-569000	Sonstige Nebengebühren (Studienbeihilfe, ...)	2211	3211	20	600,00	400,00	1.498,05	600,00	400,00	1.498,05
1/240000-580000	Dienstgeberbeiträge zum Ausgleichsfonds	2212	3212	20	7.800,00	6.800,00	3.285,56	7.800,00	6.800,00	3.285,56
1/240000-582000	Dienstgeberbeiträge zur sozialen Sicherheit	2212	3212	20	37.200,00	32.700,00	18.718,05	37.200,00	32.700,00	18.718,05
1/240000-590000	Freiwillige Sozialleistungen (Gutscheine)	2212	3212		700,00	700,00		700,00	700,00	
1/240000-591000	Dotierung von Rückstellungen für Abfertigungen	2214			900,00	600,00	1.556,39			
1/240000-592000	Dotierung von Rückstellungen für Jubiläumszuwendungen	2214			600,00	300,00	603,45			
1/240000-600000	Energiebezüge (Strom)	2222	3222	24	4.000,00	2.600,00	1.848,43	4.000,00	2.600,00	1.848,43
1/240000-600100	Energiebezüge (Nahwärme)	2222	3222		5.800,00	7.300,00	394,17	5.800,00	7.300,00	394,17
1/240000-614000	Instandhaltung von Gebäuden	2224	3224	24		200,00	311,82		200,00	311,82
1/240000-618000	Instandhaltung von sonstigen Anlagen	2224	3224	24	500,00	500,00	639,06	500,00	500,00	639,06
1/240000-631000	Telekommunikationsdienste	2222	3222	24	500,00	600,00	624,06	500,00	600,00	624,06
1/240000-650000	Zinsen für Finanzschulden	2241	3241	25	36.800,00	38.400,00	7.244,28	36.800,00	38.400,00	7.244,28
1/240000-670000	Versicherungen	2222	3222	24	2.300,00	2.300,00	2.968,78	2.300,00	2.300,00	2.968,78
1/240000-680000	Planmäßige Abschreibung	2226			58.100,00	45.200,00	40.404,29			
1/240000-700200	Mietaufwand Kopierer	2223	3223	24	300,00	300,00	299,67	300,00	300,00	299,67
1/240000-711000	Wassergebühren	2225	3225	24	500,00	400,00	340,52	500,00	400,00	340,52
1/240000-711100	Müllgebühren	2225	3225	24	900,00	700,00	410,93	900,00	700,00	410,93
1/240000-711200	Kanalgebühren	2225	3225	24	2.500,00	3.400,00	1.108,32	2.500,00	3.400,00	1.108,32
1/240000-724000	Reisegebühren	2225	3225	24			45,38			45,38
1/240000-728000	Entgelte für sonstige Leistungen (Mittagessen)	2225	3225	24	5.400,00	3.800,00	3.379,73	5.400,00	3.800,00	3.228,00
1/240000-728100	Entgelte für sonstige Leistungen	2225	3225	24	1.000,00	1.900,00	619,21	1.000,00	1.900,00	619,21
1/240000-768000	Sonstige Transfers an private Haushalte	2234	3234				1.800,00			1.800,00
SU 22 / 32	Summe Aufwendungen / Auszahlungen operative Gebarung				354.800,00	323.000,00	185.005,44	295.200,00	276.900,00	142.219,29
SA 0 / SA 1	(0) Nettoergebnis (21 - 22) / (1) Geldfluss operative Gebarung (31 - 32)				-171.200,00	-97.300,00	-103.677,57	-128.600,00	-121.600,00	-75.279,33
SA01	Saldo (01) Haushaltsrücklagen (230 - 240)				0,00	0,00	0,00	0,00	0,00	0,00
SA00	Saldo (00) Nettoergebnis nach Haushaltsrücklagen (Saldo 0 + Saldo 01)				-171.200,00	-97.300,00	-103.677,57			
Investive Gebarung										
6/240000+300000	Kapitaltransfers von Bund (KPC)		3331	1					2.400,00	

		MVAG		VC QU	Ergebnisvoranschlag			Finanzierungsvoranschlag		
		EH	FH		VA 2026	VA 2025	RA 2024	VA 2026	VA 2025	RA 2024
6/240000+301000	Kapitaltransfers von Ländern, Landesfonds und Landeskammern		3331	1					271.700,00	
6/240000+802000	Veräußerungen von Photovoltaikanlage		3313	1						1.783,33
SU 33	Summe Einzahlungen investive Gebarung							0,00	274.100,00	1.783,33
5/240000-010000	Gebäude Zubau, Photovoltaikanlage, Nahwärmeanschluss		3413	1 40					6.600,00	1.374.840,66
5/240000-042000	Einrichtung und Ausstattung		3415	1						92.492,97
1/240000-042000	Amts-, Betriebs- und Geschäftsausstattung		3415	2					3.000,00	
SU 34	Summe Auszahlungen investive Gebarung							0,00	9.600,00	1.467.333,63
SA2	Saldo (2) Geldfluss aus der Investiven Gebarung (33 – 34)							0,00	264.500,00	-1.465.550,30
SA3	Saldo (3) Nettofinanzierungssaldo (Saldo 1 + Saldo 2)							-128.600,00	142.900,00	-1.540.829,63
Finanzierungstätigkeit										
6/240000+346000	Investitionsdarlehen von Finanzunternehmen		3514	1 55						1.193.800,00
SU 35	Summe Einzahlungen aus der Finanzierungstätigkeit							0,00	0,00	1.193.800,00
1/240000-346000	Investitionsdarlehen (Tilgung) von Finanzunternehmen		3614	65					47.800,00	73.000,00
SU 36	Summe Auszahlungen aus der Finanzierungstätigkeit							47.800,00	73.000,00	25.361,24
SA4	Saldo (4) Geldfluss aus der Finanzierungstätigkeit (35 – 36)							-47.800,00	-73.000,00	1.168.438,76
SA5	Saldo (5) Geldfluss aus der voranschlagswirksamen Gebarung (Saldo 3 + Saldo 4)							-176.400,00	69.900,00	-372.390,87
240100	Kindergarten Haßbach									
Operative Gebarung										
2/240100+810000	Beschäftigungsbeiträge	2114	3114	13	1.400,00	2.800,00	2.599,94	1.400,00	2.800,00	2.599,94
2/240100+810100	Erträge aus Leistungen (Stromeinlieferung)	2114	3114		300,00	400,00	389,23	300,00	400,00	389,23
2/240100+813000	Erträge aus der Auflösung von Investitionszuschüssen (Kapitaltransfers)	2127			400,00	400,00	386,42			
2/240100+816100	Ersätze Nachmittagsbetreuung	2114	3114	13	200,00	500,00	177,00	200,00	500,00	177,00
2/240100+816200	Ersätze Mittagessen	2114	3114	13	1.200,00	1.600,00	1.590,99	1.200,00	1.600,00	1.590,99
2/240100+817000	Erträge aus der Auflösung von sonstigen Rückstellungen	2117					170,21			
2/240100+828000	Rückersätze von Aufwendungen (Strom)	2116	3116				1.023,06			1.023,06
2/240100+829000	Sonstige Einnahmen	2116	3116	18	500,00	500,00	138,63	500,00	500,00	138,63
2/240100+861300	Transfers von Ländern (Zukunftsfonds)	2121	3121		10.000,00	10.000,00	10.000,00	10.000,00	10.000,00	10.000,00
SU 21 / 31	Summe Erträge / Einzahlungen operative Gebarung				14.000,00	16.200,00	16.475,48	13.600,00	15.800,00	15.918,85
1/240100-400000	Spiel- und Fördermaterial	2221	3221	23	400,00	1.400,00	1.232,24	400,00	1.400,00	1.232,24
1/240100-400100	Geringwertige Wirtschaftsgüter (GWG)	2221	3221	23	300,00	800,00	45,89	300,00	800,00	45,89
1/240100-430000	Lebensmittel	2221	3221	23	200,00	300,00	342,80	200,00	300,00	351,12

		MVAG VC QU			Ergebnisvoranschlag			Finanzierungsvoranschlag		
		EH	FH		VA 2026	VA 2025	RA 2024	VA 2026	VA 2025	RA 2024
1/240100-454000	Reinigungsmittel	2221	3221	23	200,00	300,00	158,13	200,00	300,00	140,00
1/240100-456000	Schreib- und sonstige Büromittel	2221	3221	23	100,00	100,00	106,87	100,00	100,00	106,87
1/240100-456100	Bastelmaterial	2221	3221	23	900,00	1.200,00	1.113,21	900,00	1.200,00	1.113,21
1/240100-457000	Druckwerke (Bücher, Drucksorten)	2221	3221	23	100,00	200,00	24,46	100,00	200,00	24,46
1/240100-458000	Mittel zur ärztlichen Betreuung und Gesundheitsvorsorge	2221	3221	23	100,00		9,67	100,00		9,67
1/240100-459000	Sonstige Verbrauchsgüter	2221	3221	23	100,00	200,00	250,43	100,00	200,00	250,43
1/240100-511000	Geldbezüge der Vertragsbediensteten	2211	3211	20	22.800,00	32.500,00	30.302,34	22.800,00	32.500,00	30.302,34
1/240100-565000	Mehrleistungsvergütungen	2211	3211	20	100,00	200,00	54,54	100,00	200,00	54,54
1/240100-569000	Sonstige Nebengebühren (Studienbeihilfe, ...)	2211	3211	20	200,00	600,00	584,79	200,00	600,00	584,79
1/240100-580000	Dienstgeberbeiträge zum Ausgleichsfonds	2212	3212	20	1.000,00	1.500,00	1.144,94	1.000,00	1.500,00	1.144,94
1/240100-582000	Dienstgeberbeiträge zur sozialen Sicherheit	2212	3212	20	4.900,00	7.000,00	6.603,54	4.900,00	7.000,00	6.603,54
1/240100-590000	Freiwillige Sozialleistungen (Gutscheine)	2212	3212		100,00	100,00		100,00	100,00	
1/240100-592000	Dotierung von Rückstellungen für Jubiläumszuwendungen	2214			300,00	300,00	439,06			
1/240100-600000	Energiebezüge (Strom)	2222	3222	24	1.200,00	2.000,00	1.774,08	1.200,00	2.000,00	1.005,65
1/240100-600100	Energiebezüge (Beheizung)	2222	3222	24	3.600,00	4.000,00	3.007,23	3.600,00	4.000,00	701,92
1/240100-618000	Instandhaltung sonstige Anlagen	2224	3224	24	200,00	200,00	1.037,00	200,00	200,00	1.037,00
1/240100-631000	Telekommunikationsdienste	2222	3222	24	700,00	900,00	845,43	700,00	900,00	845,43
1/240100-670000	Versicherungen	2222	3222	24	1.300,00	1.300,00	2.396,85	1.300,00	1.300,00	2.396,85
1/240100-680000	Planmäßige Abschreibung	2226			1.300,00	1.400,00	1.412,29			
1/240100-700000	Mietaufwand Spielwiese	2223	3223	24	400,00	500,00	429,93	400,00	500,00	429,93
1/240100-700200	Mietaufwand Kopierer	2223	3223	24	300,00	300,00	299,67	300,00	300,00	299,67
1/240100-711100	Müllgebühren	2225	3225	24	300,00	300,00	271,51	300,00	300,00	271,51
1/240100-711200	Kanalgebühren	2225	3225	24	400,00	500,00	497,20	400,00	500,00	497,20
1/240100-724000	Reisegebühren	2225	3225	24			2,08			2,08
1/240100-728000	Entgelte für sonstige Leistungen (Mittagessen)	2225	3225	24	1.200,00	1.700,00	2.042,18	1.200,00	1.700,00	2.042,18
1/240100-728100	Entgelte für sonstige Leistungen	2225	3225	24	500,00	900,00	615,80	500,00	900,00	615,80
SU 22 / 32	Summe Aufwendungen / Auszahlungen operative Gebarung				43.200,00	60.700,00	57.044,16	41.600,00	59.000,00	52.109,26
SA 0 / SA 1	(0) Nettoergebnis (21 - 22) / (1) Geldfluss operative Gebarung (31 - 32)				-29.200,00	-44.500,00	-40.568,68	-28.000,00	-43.200,00	-36.190,41
SA01	Saldo (01) Haushaltsrücklagen (230 - 240)				0,00	0,00	0,00	0,00	0,00	0,00
SA00	Saldo (00) Nettoergebnis nach Haushaltsrücklagen (Saldo 0 + Saldo 01)				-29.200,00	-44.500,00	-40.568,68			
Investive Gebarung										
SU 33	Summe Einzahlungen investive Gebarung							0,00	0,00	0,00
SU 34	Summe Auszahlungen investive Gebarung							0,00	0,00	0,00
SA2	Saldo (2) Geldfluss aus der Investiven Gebarung (33 - 34)							0,00	0,00	0,00

		MVAG VC QU			Ergebnisvoranschlag			Finanzierungsvoranschlag		
		EH	FH		VA 2026	VA 2025	RA 2024	VA 2026	VA 2025	RA 2024
SA3	Saldo (3) Nettofinanzierungssaldo (Saldo 1 + Saldo 2)							-28.000,00	-43.200,00	-36.190,41
Finanzierungstätigkeit										
SU 35	Summe Einzahlungen aus der Finanzierungstätigkeit							0,00	0,00	0,00
SU 36	Summe Auszahlungen aus der Finanzierungstätigkeit							0,00	0,00	0,00
SA4	Saldo (4) Geldfluss aus der Finanzierungstätigkeit (35 – 36)							0,00	0,00	0,00
SA5	Saldo (5) Geldfluss aus der voranschlagswirksamen Gebarung (Saldo 3 + Saldo 4)							-28.000,00	-43.200,00	-36.190,41
240200	Kindergärten									
Operative Gebarung										
SU 21 / 31	Summe Erträge / Einzahlungen operative Gebarung				0,00	0,00	0,00	0,00	0,00	0,00
1/240200-728000	Beitrag Tagesbetreuungeinrichtung	2225	3225	24	2.000,00	3.700,00	7.590,00	2.000,00	3.700,00	7.590,00
SU 22 / 32	Summe Aufwendungen / Auszahlungen operative Gebarung				2.000,00	3.700,00	7.590,00	2.000,00	3.700,00	7.590,00
SA 0 / SA 1	(0) Nettoergebnis (21 - 22) / (1) Geldfluss operative Gebarung (31 – 32)				-2.000,00	-3.700,00	-7.590,00	-2.000,00	-3.700,00	-7.590,00
SA01	Saldo (01) Haushaltsrücklagen (230 - 240)				0,00	0,00	0,00	0,00	0,00	0,00
SA00	Saldo (00) Nettoergebnis nach Haushaltsrücklagen (Saldo 0 + Saldo 01)				-2.000,00	-3.700,00	-7.590,00			
Investive Gebarung										
SU 33	Summe Einzahlungen investive Gebarung							0,00	0,00	0,00
SU 34	Summe Auszahlungen investive Gebarung							0,00	0,00	0,00
SA2	Saldo (2) Geldfluss aus der Investiven Gebarung (33 – 34)							0,00	0,00	0,00
SA3	Saldo (3) Nettofinanzierungssaldo (Saldo 1 + Saldo 2)							-2.000,00	-3.700,00	-7.590,00
Finanzierungstätigkeit										
SU 35	Summe Einzahlungen aus der Finanzierungstätigkeit							0,00	0,00	0,00
SU 36	Summe Auszahlungen aus der Finanzierungstätigkeit							0,00	0,00	0,00
SA4	Saldo (4) Geldfluss aus der Finanzierungstätigkeit (35 – 36)							0,00	0,00	0,00
SA5	Saldo (5) Geldfluss aus der voranschlagswirksamen Gebarung (Saldo 3 + Saldo 4)							-2.000,00	-3.700,00	-7.590,00
26	Sport und außerschulische Leibeserziehung									
262	Sportplätze									
262000	Sportplätze									
Operative Gebarung										
2/262000+829000	Sonstige Einnahmen	2116	3116	18	1.000,00	1.000,00	1.077,40	1.000,00	1.000,00	1.077,40
2/262000+860000	Transfers von Bund (KIP 2023)	2121	3121				252,26			252,26
SU 21 / 31	Summe Erträge / Einzahlungen operative Gebarung				1.000,00	1.000,00	1.329,66	1.000,00	1.000,00	1.329,66
1/262000-600000	Energiebezüge (Strom)	2222	3222	24	800,00	700,00	1.052,91	800,00	700,00	1.052,91
1/262000-680000	Planmäßige Abschreibung	2226			200,00	200,00	200,00			
1/262000-711000	Wassergebühren	2225	3225	24	600,00	700,00	559,71	600,00	700,00	559,71
1/262000-711100	Müllgebühren	2225	3225	24	400,00	300,00	210,56	400,00	300,00	210,56

		MVAG VC QU			Ergebnisvoranschlag			Finanzierungsvoranschlag		
		EH	FH		VA 2026	VA 2025	RA 2024	VA 2026	VA 2025	RA 2024
1/262000-711200	Kanalgebühren	2225	3225	24	200,00	200,00	246,76	200,00	200,00	246,76
1/262000-757000	Transfer an private Organisationen (Subvention)	2234	3234	27	800,00	800,00	504,52	800,00	800,00	504,52
SU 22 / 32	Summe Aufwendungen / Auszahlungen operative Gebarung				3.000,00	2.900,00	2.774,46	2.800,00	2.700,00	2.574,46
SA 0 / SA 1	(0) Nettoergebnis (21 - 22) / (1) Geldfluss operative Gebarung (31 - 32)				-2.000,00	-1.900,00	-1.444,80	-1.800,00	-1.700,00	-1.244,80
SA01	Saldo (01) Haushaltsrücklagen (230 - 240)				0,00	0,00	0,00	0,00	0,00	0,00
SA00	Saldo (00) Nettoergebnis nach Haushaltsrücklagen (Saldo 0 + Saldo 01)				-2.000,00	-1.900,00	-1.444,80			
Investive Gebarung										
SU 33	Summe Einzahlungen investive Gebarung							0,00	0,00	0,00
SU 34	Summe Auszahlungen investive Gebarung							0,00	0,00	0,00
SA2	Saldo (2) Geldfluss aus der Investiven Gebarung (33 - 34)							0,00	0,00	0,00
SA3	Saldo (3) Nettofinanzierungssaldo (Saldo 1 + Saldo 2)							-1.800,00	-1.700,00	-1.244,80
Finanzierungstätigkeit										
SU 35	Summe Einzahlungen aus der Finanzierungstätigkeit							0,00	0,00	0,00
SU 36	Summe Auszahlungen aus der Finanzierungstätigkeit							0,00	0,00	0,00
SA4	Saldo (4) Geldfluss aus der Finanzierungstätigkeit (35 - 36)							0,00	0,00	0,00
SA5	Saldo (5) Geldfluss aus der voranschlagswirksamen Gebarung (Saldo 3 + Saldo 4)							-1.800,00	-1.700,00	-1.244,80
262100	Sportplätze									
Operative Gebarung										
6/262100+871000	Kapitaltransfers aus Gemeinde-Bedarfszuweisungsmitteln	2121	3121	1			22.500,00			22.500,00
6/262100+899200	Entnahmen aus Verrechnungsrücklagen zwischen operativer Gebarung und Sportplatz USV Photovoltaikanlage	2116		1			22.500,00			
SU 21 / 31	Summe Erträge / Einzahlungen operative Gebarung				0,00	0,00	45.000,00	0,00	0,00	22.500,00
1/262100-680000	Planmäßige Abschreibung	2226			3.000,00	3.000,00	1.500,00			
SU 22 / 32	Summe Aufwendungen / Auszahlungen operative Gebarung				3.000,00	3.000,00	1.500,00	0,00	0,00	0,00
SA 0 / SA 1	(0) Nettoergebnis (21 - 22) / (1) Geldfluss operative Gebarung (31 - 32)				-3.000,00	-3.000,00	43.500,00	0,00	0,00	22.500,00
SA01	Saldo (01) Haushaltsrücklagen (230 - 240)				0,00	0,00	0,00	0,00	0,00	0,00
SA00	Saldo (00) Nettoergebnis nach Haushaltsrücklagen (Saldo 0 + Saldo 01)				-3.000,00	-3.000,00	43.500,00			
Investive Gebarung										
SU 33	Summe Einzahlungen investive Gebarung							0,00	0,00	0,00
5/262100-010000	Baukostenanteil Photovoltaikanlage		3413	1						45.000,00
SU 34	Summe Auszahlungen investive Gebarung							0,00	0,00	45.000,00
SA2	Saldo (2) Geldfluss aus der Investiven Gebarung (33 - 34)							0,00	0,00	-45.000,00
SA3	Saldo (3) Nettofinanzierungssaldo (Saldo 1 + Saldo 2)							0,00	0,00	-22.500,00
Finanzierungstätigkeit										
SU 35	Summe Einzahlungen aus der Finanzierungstätigkeit							0,00	0,00	0,00

		MVAG		VC QU	Ergebnisvoranschlag			Finanzierungsvoranschlag		
		EH	FH		VA 2026	VA 2025	RA 2024	VA 2026	VA 2025	RA 2024
SU 36	Summe Auszahlungen aus der Finanzierungstätigkeit							0,00	0,00	0,00
SA4	Saldo (4) Geldfluss aus der Finanzierungstätigkeit (35 – 36)							0,00	0,00	0,00
SA5	Saldo (5) Geldfluss aus der voranschlagswirksamen Gebarung (Saldo 3 + Saldo 4)							0,00	0,00	-22.500,00
265	Tennisplätze und -hallen									
265000	Tennisplätze und -hallen									
Operative Gebarung										
2/265000+810000	Erträge aus Leistungen (Stromeinspeisung)	2114	3114		200,00	200,00	10,95	200,00	200,00	10,95
2/265000+829000	Sonstige Einnahmen	2116	3116	18	4.300,00	2.200,00	5.623,15	4.300,00	2.200,00	5.623,15
2/265000+860000	Transfers von Bund (KIP 2023)	2121	3121				1.735,78			1.735,78
SU 21 / 31	Summe Erträge / Einzahlungen operative Gebarung				4.500,00	2.400,00	7.369,88	4.500,00	2.400,00	7.369,88
1/265000-600000	Energiebezüge (Strom)	2222	3222	24	3.200,00	300,00	4.590,31	3.200,00	300,00	4.590,31
1/265000-670000	Versicherung Clubhaus	2222	3222	24	300,00	300,00	519,05	300,00	300,00	519,05
1/265000-680000	Planmäßige Abschreibung	2226			2.300,00	2.300,00	2.331,59			
1/265000-711000	Wassergebühren	2225	3225	24	1.000,00	1.000,00	1.224,80	1.000,00	1.000,00	1.224,80
1/265000-711100	Müllgebühren	2225	3225	24	400,00	300,00	246,42	400,00	300,00	246,42
1/265000-711200	Kanalgebühren	2225	3225	24	300,00	300,00	262,52	300,00	300,00	262,52
1/265000-728000	Entgelte für sonstige Leistungen	2225	3225	24		400,00			400,00	
1/265000-757000	Transfers an private Organisationen (Subvention)	2234	3234	27	600,00	7.000,00	4.071,56	600,00	7.000,00	4.071,56
SU 22 / 32	Summe Aufwendungen / Auszahlungen operative Gebarung				8.100,00	11.900,00	13.246,25	5.800,00	9.600,00	10.914,66
SA 0 / SA 1	(0) Nettoergebnis (21 - 22) / (1) Geldfluss operative Gebarung (31 – 32)				-3.600,00	-9.500,00	-5.876,37	-1.300,00	-7.200,00	-3.544,78
SA01	Saldo (01) Haushaltsrücklagen (230 - 240)				0,00	0,00	0,00	0,00	0,00	0,00
SA00	Saldo (00) Nettoergebnis nach Haushaltsrücklagen (Saldo 0 + Saldo 01)				-3.600,00	-9.500,00	-5.876,37			
Investive Gebarung										
SU 33	Summe Einzahlungen investive Gebarung							0,00	0,00	0,00
SU 34	Summe Auszahlungen investive Gebarung							0,00	0,00	0,00
SA2	Saldo (2) Geldfluss aus der Investiven Gebarung (33 – 34)							0,00	0,00	0,00
SA3	Saldo (3) Nettofinanzierungssaldo (Saldo 1 + Saldo 2)							-1.300,00	-7.200,00	-3.544,78
Finanzierungstätigkeit										
SU 35	Summe Einzahlungen aus der Finanzierungstätigkeit							0,00	0,00	0,00
SU 36	Summe Auszahlungen aus der Finanzierungstätigkeit							0,00	0,00	0,00
SA4	Saldo (4) Geldfluss aus der Finanzierungstätigkeit (35 – 36)							0,00	0,00	0,00
SA5	Saldo (5) Geldfluss aus der voranschlagswirksamen Gebarung (Saldo 3 + Saldo 4)							-1.300,00	-7.200,00	-3.544,78

		MVAG VC QU			Ergebnisvoranschlag			Finanzierungsvoranschlag		
		EH	FH		VA 2026	VA 2025	RA 2024	VA 2026	VA 2025	RA 2024
269	Sonstige Einrichtungen und Maßnahmen									
269000	Sonstige Einrichtungen und Maßnahmen									
Operative Gebarung										
SU 21 / 31	Summe Erträge / Einzahlungen operative Gebarung				0,00	0,00	0,00	0,00	0,00	0,00
1/269000-757000	Transfer an private Organisationen (Subvention Sportvereine, Betriebskosten u Jugendförderung)	2234	3234	27	4.000,00	4.500,00	4.500,00	4.000,00	4.500,00	4.500,00
SU 22 / 32	Summe Aufwendungen / Auszahlungen operative Gebarung				4.000,00	4.500,00	4.500,00	4.000,00	4.500,00	4.500,00
SA 0 / SA 1	(0) Nettoergebnis (21 - 22) / (1) Geldfluss operative Gebarung (31 - 32)				-4.000,00	-4.500,00	-4.500,00	-4.000,00	-4.500,00	-4.500,00
SA01	Saldo (01) Haushaltsrücklagen (230 - 240)				0,00	0,00	0,00	0,00	0,00	0,00
SA00	Saldo (00) Nettoergebnis nach Haushaltsrücklagen (Saldo 0 + Saldo 01)				-4.000,00	-4.500,00	-4.500,00			
Investive Gebarung										
SU 33	Summe Einzahlungen investive Gebarung							0,00	0,00	0,00
SU 34	Summe Auszahlungen investive Gebarung							0,00	0,00	0,00
SA2	Saldo (2) Geldfluss aus der Investiven Gebarung (33 - 34)							0,00	0,00	0,00
SA3	Saldo (3) Nettofinanzierungssaldo (Saldo 1 + Saldo 2)							-4.000,00	-4.500,00	-4.500,00
Finanzierungstätigkeit										
SU 35	Summe Einzahlungen aus der Finanzierungstätigkeit							0,00	0,00	0,00
SU 36	Summe Auszahlungen aus der Finanzierungstätigkeit							0,00	0,00	0,00
SA4	Saldo (4) Geldfluss aus der Finanzierungstätigkeit (35 - 36)							0,00	0,00	0,00
SA5	Saldo (5) Geldfluss aus der voranschlagswirksamen Gebarung (Saldo 3 + Saldo 4)							-4.000,00	-4.500,00	-4.500,00

		MVAG		VC QU	Ergebnisvoranschlag			Finanzierungsvoranschlag		
		EH	FH		VA 2026	VA 2025	RA 2024	VA 2026	VA 2025	RA 2024
3 Kunst, Kultur und Kultus										
32	Musik und darstellende Kunst									
320	Ausbildung in Musik und darstellender Kunst									
320000	Ausbildung in Musik und darstellender Kunst									
Operative Gebarung										
2/320000+816000	Verwaltungstangente	2114	3114	13	10.000,00	10.000,00	6.211,35	10.000,00	10.000,00	6.211,35
SU 21 / 31	Summe Erträge / Einzahlungen operative Gebarung				10.000,00	10.000,00	6.211,35	10.000,00	10.000,00	6.211,35
1/320000-752000	Umlage von Paradis Musikschule Warth-Bromberg-Schblgk	2231	3231	26	83.400,00	94.000,00	78.185,73	83.400,00	94.000,00	78.185,73
1/320000-752100	Umlage Musikschule Ternitz	2231	3231	26		1.300,00			1.300,00	
SU 22 / 32	Summe Aufwendungen / Auszahlungen operative Gebarung				83.400,00	95.300,00	78.185,73	83.400,00	95.300,00	78.185,73
SA 0 / SA 1	(0) Nettoergebnis (21 - 22) / (1) Geldfluss operative Gebarung (31 - 32)				-73.400,00	-85.300,00	-71.974,38	-73.400,00	-85.300,00	-71.974,38
SA01	Saldo (01) Haushaltsrücklagen (230 - 240)				0,00	0,00	0,00	0,00	0,00	0,00
SA00	Saldo (00) Nettoergebnis nach Haushaltsrücklagen (Saldo 0 + Saldo 01)				-73.400,00	-85.300,00	-71.974,38			
Investive Gebarung										
SU 33	Summe Einzahlungen investive Gebarung							0,00	0,00	0,00
SU 34	Summe Auszahlungen investive Gebarung							0,00	0,00	0,00
SA2	Saldo (2) Geldfluss aus der Investiven Gebarung (33 - 34)							0,00	0,00	0,00
SA3	Saldo (3) Nettofinanzierungssaldo (Saldo 1 + Saldo 2)							-73.400,00	-85.300,00	-71.974,38
Finanzierungstätigkeit										
SU 35	Summe Einzahlungen aus der Finanzierungstätigkeit							0,00	0,00	0,00
SU 36	Summe Auszahlungen aus der Finanzierungstätigkeit							0,00	0,00	0,00
SA4	Saldo (4) Geldfluss aus der Finanzierungstätigkeit (35 - 36)							0,00	0,00	0,00
SA5	Saldo (5) Geldfluss aus der voranschlagswirksamen Gebarung (Saldo 3 + Saldo 4)							-73.400,00	-85.300,00	-71.974,38
321	Einrichtungen der Musikpflege									
321000	Einrichtungen der Musikpflege									
Operative Gebarung										
2/321000+813000	Erträge aus der Auflösung von Investitionszuschüssen (Kapitaltransfers)	2127			100,00		71,59			
6/321000+899300	Entnahmen aus Verrechnungsrücklagen zwischen operativer Gebarung und Musikerheim Heizungstausch	2116		1			18.031,35			
SU 21 / 31	Summe Erträge / Einzahlungen operative Gebarung				100,00	0,00	18.102,94	0,00	0,00	0,00
1/321000-614000	Instandhaltung von Gebäuden und Bauten	2224	3224				16,98			16,98
1/321000-670000	Versicherungen	2222	3222	24	400,00	400,00	771,64	400,00	400,00	771,64
1/321000-680000	Planmäßige Abschreibung	2226			1.300,00	800,00	641,60			

		MVAG VC QU			Ergebnisvoranschlag			Finanzierungsvoranschlag		
		EH	FH		VA 2026	VA 2025	RA 2024	VA 2026	VA 2025	RA 2024
1/321000-711100	Müllgebühren	2225	3225	24	300,00	200,00	155,63	300,00	200,00	155,63
1/321000-711200	Kanalgebühren	2225	3225	24	700,00	700,00	677,88	700,00	700,00	677,88
1/321000-728000	Entgelte für sonstige Leistungen	2225	3225	24	400,00	500,00	493,91	400,00	500,00	493,91
1/321000-757000	Transfer an private Organisationen (Subventionen Musikvereine/Volkstänzer)	2234	3234	27	1.800,00	2.800,00	1.800,00	1.800,00	2.800,00	1.800,00
SU 22 / 32	Summe Aufwendungen / Auszahlungen operative Gebarung				4.900,00	5.400,00	4.557,64	3.600,00	4.600,00	3.916,04
SA 0 / SA 1	(0) Nettoergebnis (21 - 22) / (1) Geldfluss operative Gebarung (31 - 32)				-4.800,00	-5.400,00	13.545,30	-3.600,00	-4.600,00	-3.916,04
SA01	Saldo (01) Haushaltsrücklagen (230 - 240)				0,00	0,00	0,00	0,00	0,00	0,00
SA00	Saldo (00) Nettoergebnis nach Haushaltsrücklagen (Saldo 0 + Saldo 01)				-4.800,00	-5.400,00	13.545,30			
Investive Gebarung										
6/321000+300000	Kapitaltransfers von Bund, Bundesfonds Heizungsanlage		3331	1						2.147,58
SU 33	Summe Einzahlungen investive Gebarung							0,00	0,00	2.147,58
5/321000-010000	Heizungsanlage		3413	1						20.178,93
SU 34	Summe Auszahlungen investive Gebarung							0,00	0,00	20.178,93
SA2	Saldo (2) Geldfluss aus der Investiven Gebarung (33 - 34)							0,00	0,00	-18.031,35
SA3	Saldo (3) Nettofinanzierungssaldo (Saldo 1 + Saldo 2)							-3.600,00	-4.600,00	-21.947,39
Finanzierungstätigkeit										
SU 35	Summe Einzahlungen aus der Finanzierungstätigkeit							0,00	0,00	0,00
SU 36	Summe Auszahlungen aus der Finanzierungstätigkeit							0,00	0,00	0,00
SA4	Saldo (4) Geldfluss aus der Finanzierungstätigkeit (35 - 36)							0,00	0,00	0,00
SA5	Saldo (5) Geldfluss aus der voranschlagswirksamen Gebarung (Saldo 3 + Saldo 4)							-3.600,00	-4.600,00	-21.947,39
36	Heimatspflege									
362	Denkmalpflege									
362000	Denkmalpflege									
Operative Gebarung										
2/362000+868000	Sammlung Schwarzes Kreuz	2124	3124	16	300,00	300,00	305,63	300,00	300,00	305,63
SU 21 / 31	Summe Erträge / Einzahlungen operative Gebarung				300,00	300,00	305,63	300,00	300,00	305,63
1/362000-728000	Entgelte für sonstige Leistungen	2225	3225	24	300,00	200,00	344,49	300,00	200,00	344,49
SU 22 / 32	Summe Aufwendungen / Auszahlungen operative Gebarung				300,00	200,00	344,49	300,00	200,00	344,49
SA 0 / SA 1	(0) Nettoergebnis (21 - 22) / (1) Geldfluss operative Gebarung (31 - 32)				0,00	100,00	-38,86	0,00	100,00	-38,86
2/362000+894001	Entnahmen von zweckgebundenen Haushaltsrücklagen		2301		100,00	100,00				
1/362000-794001	Zuweisung an zweckgebundene Haushaltsrücklagen		2401		300,00	400,00	424,12			
SA01	Saldo (01) Haushaltsrücklagen (230 - 240)				-200,00	-300,00	-424,12	0,00	0,00	0,00
SA00	Saldo (00) Nettoergebnis nach Haushaltsrücklagen (Saldo 0 + Saldo 01)				-200,00	-200,00	-462,98			

		MVAG		VC QU	Ergebnisvoranschlag			Finanzierungsvoranschlag		
		EH	FH		VA 2026	VA 2025	RA 2024	VA 2026	VA 2025	RA 2024
Investive Gebarung										
SU 33	Summe Einzahlungen investive Gebarung							0,00	0,00	0,00
SU 34	Summe Auszahlungen investive Gebarung							0,00	0,00	0,00
SA2	Saldo (2) Geldfluss aus der Investiven Gebarung (33 – 34)							0,00	0,00	0,00
SA3	Saldo (3) Nettofinanzierungssaldo (Saldo 1 + Saldo 2)							0,00	100,00	-38,86
Finanzierungstätigkeit										
SU 35	Summe Einzahlungen aus der Finanzierungstätigkeit							0,00	0,00	0,00
SU 36	Summe Auszahlungen aus der Finanzierungstätigkeit							0,00	0,00	0,00
SA4	Saldo (4) Geldfluss aus der Finanzierungstätigkeit (35 – 36)							0,00	0,00	0,00
SA5	Saldo (5) Geldfluss aus der voranschlagswirksamen Gebarung (Saldo 3 + Saldo 4)							0,00	100,00	-38,86
363	Altstadterhaltung und Ortsbildpflege									
363000	Ortsbildpflege									
Operative Gebarung										
2/363000+861000	Transfers von Land (RU3)		2121	3121						3.100,00
SU 21 / 31	Summe Erträge / Einzahlungen operative Gebarung				0,00	0,00	3.100,00	0,00	0,00	3.100,00
1/363000-400000	Geringwertige Wirtschaftsgüter (GWG)	2221	3221	23	100,00			100,00		
1/363000-420000	Roh-, Hilfsstoffe (Bäume)	2221	3221	23		7.000,00	748,08		7.000,00	748,08
1/363000-455000	Chemische und sonstige artverwandte Mittel	2221	3221		400,00	500,00		400,00	500,00	
1/363000-459000	Sonstige Verbrauchsgüter	2221	3221	23	200,00	100,00	40,00	200,00	100,00	40,00
1/363000-728000	Entgelte für sonstige Leistungen	2225	3225	24	6.000,00	6.000,00	10.918,43	6.000,00	6.000,00	10.918,43
1/363000-757000	Transfers an private Organisationen ohne Erwerbszweck	2234	3234			1.000,00			1.000,00	
SU 22 / 32	Summe Aufwendungen / Auszahlungen operative Gebarung				6.700,00	14.600,00	11.706,51	6.700,00	14.600,00	11.706,51
SA 0 / SA 1	(0) Nettoergebnis (21 - 22) / (1) Geldfluss operative Gebarung (31 – 32)				-6.700,00	-14.600,00	-8.606,51	-6.700,00	-14.600,00	-8.606,51
SA01	Saldo (01) Haushaltsrücklagen (230 - 240)				0,00	0,00	0,00	0,00	0,00	0,00
SA00	Saldo (00) Nettoergebnis nach Haushaltsrücklagen (Saldo 0 + Saldo 01)				-6.700,00	-14.600,00	-8.606,51			
Investive Gebarung										
SU 33	Summe Einzahlungen investive Gebarung							0,00	0,00	0,00
SU 34	Summe Auszahlungen investive Gebarung							0,00	0,00	0,00
SA2	Saldo (2) Geldfluss aus der Investiven Gebarung (33 – 34)							0,00	0,00	0,00
SA3	Saldo (3) Nettofinanzierungssaldo (Saldo 1 + Saldo 2)							-6.700,00	-14.600,00	-8.606,51
Finanzierungstätigkeit										
SU 35	Summe Einzahlungen aus der Finanzierungstätigkeit							0,00	0,00	0,00
SU 36	Summe Auszahlungen aus der Finanzierungstätigkeit							0,00	0,00	0,00
SA4	Saldo (4) Geldfluss aus der Finanzierungstätigkeit (35 – 36)							0,00	0,00	0,00

		MVAG VC QU			Ergebnisvoranschlag			Finanzierungsvoranschlag		
		EH	FH		VA 2026	VA 2025	RA 2024	VA 2026	VA 2025	RA 2024
SA5	Saldo (5) Geldfluss aus der voranschlagswirksamen Gebarung (Saldo 3 + Saldo 4)							-6.700,00	-14.600,00	-8.606,51
38	Sonstige Kulturpflege									
381	Maßnahmen der Kulturpflege									
381000	Maßnahmen der Kulturpflege									
Operative Gebarung										
2/381000+810000	Erträge aus Leistungen (Veranstaltungen/ Werbebeiträge, Weihnachtsmarkt)	2114	3114	13		1.000,00			1.000,00	
SU 21 / 31	Summe Erträge / Einzahlungen operative Gebarung				0,00	1.000,00	0,00	0,00	1.000,00	0,00
1/381000-729000	Sonstige Aufwendungen (Weihnachtsmarkt, Faschingsumzug)	2225	3225	24	200,00	2.600,00		200,00	2.600,00	5,98
SU 22 / 32	Summe Aufwendungen / Auszahlungen operative Gebarung				200,00	2.600,00	0,00	200,00	2.600,00	5,98
SA 0 / SA 1	(0) Nettoergebnis (21 - 22) / (1) Geldfluss operative Gebarung (31 – 32)				-200,00	-1.600,00	0,00	-200,00	-1.600,00	-5,98
SA01	Saldo (01) Haushaltsrücklagen (230 - 240)				0,00	0,00	0,00	0,00	0,00	0,00
SA00	Saldo (00) Nettoergebnis nach Haushaltsrücklagen (Saldo 0 + Saldo 01)				-200,00	-1.600,00	0,00			
Investive Gebarung										
SU 33	Summe Einzahlungen investive Gebarung							0,00	0,00	0,00
SU 34	Summe Auszahlungen investive Gebarung							0,00	0,00	0,00
SA2	Saldo (2) Geldfluss aus der Investiven Gebarung (33 – 34)							0,00	0,00	0,00
SA3	Saldo (3) Nettofinanzierungssaldo (Saldo 1 + Saldo 2)							-200,00	-1.600,00	-5,98
Finanzierungstätigkeit										
SU 35	Summe Einzahlungen aus der Finanzierungstätigkeit							0,00	0,00	0,00
SU 36	Summe Auszahlungen aus der Finanzierungstätigkeit							0,00	0,00	0,00
SA4	Saldo (4) Geldfluss aus der Finanzierungstätigkeit (35 – 36)							0,00	0,00	0,00
SA5	Saldo (5) Geldfluss aus der voranschlagswirksamen Gebarung (Saldo 3 + Saldo 4)							-200,00	-1.600,00	-5,98
39	Kultus									
390	Kirchliche Angelegenheiten									
390000	Kirchliche Angelegenheiten									
Operative Gebarung										
SU 21 / 31	Summe Erträge / Einzahlungen operative Gebarung				0,00	0,00	0,00	0,00	0,00	0,00
1/390000-729000	Sonstige Aufwendungen (Kirchen/Kapellen)	2225	3225	24	200,00	200,00	292,83	200,00	200,00	292,83
1/390000-757000	Transfers an private Organisationen (Subvention)	2234	3234	27		200,00			200,00	
SU 22 / 32	Summe Aufwendungen / Auszahlungen operative Gebarung				200,00	400,00	292,83	200,00	400,00	292,83
SA 0 / SA 1	(0) Nettoergebnis (21 - 22) / (1) Geldfluss operative Gebarung (31 – 32)				-200,00	-400,00	-292,83	-200,00	-400,00	-292,83

	MVAG	VC QU	Ergebnisvoranschlag			Finanzierungsvoranschlag				
			EH	FH	VA 2026	VA 2025	RA 2024	VA 2026	VA 2025	RA 2024
SA01		Saldo (01) Haushaltsrücklagen (230 - 240)			0,00	0,00	0,00	0,00	0,00	0,00
SA00		Saldo (00) Nettoergebnis nach Haushaltsrücklagen (Saldo 0 + Saldo 01)			-200,00	-400,00	-292,83			
Investive Gebarung										
SU 33		Summe Einzahlungen investive Gebarung						0,00	0,00	0,00
SU 34		Summe Auszahlungen investive Gebarung						0,00	0,00	0,00
SA2		Saldo (2) Geldfluss aus der Investiven Gebarung (33 – 34)						0,00	0,00	0,00
SA3		Saldo (3) Nettofinanzierungssaldo (Saldo 1 + Saldo 2)						-200,00	-400,00	-292,83
Finanzierungstätigkeit										
SU 35		Summe Einzahlungen aus der Finanzierungstätigkeit						0,00	0,00	0,00
SU 36		Summe Auszahlungen aus der Finanzierungstätigkeit						0,00	0,00	0,00
SA4		Saldo (4) Geldfluss aus der Finanzierungstätigkeit (35 – 36)						0,00	0,00	0,00
SA5		Saldo (5) Geldfluss aus der voranschlagswirksamen Gebarung (Saldo 3 + Saldo 4)						-200,00	-400,00	-292,83

		MVAG		VC QU	Ergebnisvoranschlag			Finanzierungsvoranschlag		
		EH	FH		VA 2026	VA 2025	RA 2024	VA 2026	VA 2025	RA 2024
4 Soziale Wohlfahrt und Wohnbauförderung										
41	Allgemeine öffentliche Wohlfahrt									
419	Sonstige Einrichtungen und Maßnahmen									
419000	Sonstige Einrichtungen und Maßnahmen									
Operative Gebarung										
2/419000+861000	Sozialhilfe-Umlage (Gutschrift)		2121	3121		41.900,00			41.900,00	
SU 21 / 31	Summe Erträge / Einzahlungen operative Gebarung				0,00	41.900,00	0,00	0,00	41.900,00	0,00
1/419000-751100	Sozialhilfe-Umlage nach der Finanzkraft	2231	3231	26	322.000,00	293.000,00	265.204,00	322.000,00	293.000,00	265.204,00
SU 22 / 32	Summe Aufwendungen / Auszahlungen operative Gebarung				322.000,00	293.000,00	265.204,00	322.000,00	293.000,00	265.204,00
SA 0 / SA 1	(0) Nettoergebnis (21 - 22) / (1) Geldfluss operative Gebarung (31 - 32)				-322.000,00	-251.100,00	-265.204,00	-322.000,00	-251.100,00	-265.204,00
SA01	Saldo (01) Haushaltsrücklagen (230 - 240)				0,00	0,00	0,00	0,00	0,00	0,00
SA00	Saldo (00) Nettoergebnis nach Haushaltsrücklagen (Saldo 0 + Saldo 01)				-322.000,00	-251.100,00	-265.204,00			
Investive Gebarung										
SU 33	Summe Einzahlungen investive Gebarung							0,00	0,00	0,00
SU 34	Summe Auszahlungen investive Gebarung							0,00	0,00	0,00
SA2	Saldo (2) Geldfluss aus der Investiven Gebarung (33 - 34)							0,00	0,00	0,00
SA3	Saldo (3) Nettofinanzierungssaldo (Saldo 1 + Saldo 2)							-322.000,00	-251.100,00	-265.204,00
Finanzierungstätigkeit										
SU 35	Summe Einzahlungen aus der Finanzierungstätigkeit							0,00	0,00	0,00
SU 36	Summe Auszahlungen aus der Finanzierungstätigkeit							0,00	0,00	0,00
SA4	Saldo (4) Geldfluss aus der Finanzierungstätigkeit (35 - 36)							0,00	0,00	0,00
SA5	Saldo (5) Geldfluss aus der voranschlagswirksamen Gebarung (Saldo 3 + Saldo 4)							-322.000,00	-251.100,00	-265.204,00
42	Freie Wohlfahrt									
429	Sonstige Einrichtungen und Maßnahmen									
429000	Sonstige Einrichtungen und Maßnahmen									
Operative Gebarung										
SU 21 / 31	Summe Erträge / Einzahlungen operative Gebarung				0,00	0,00	0,00	0,00	0,00	0,00
1/429000-728000	Entgelte für sonstige Leistungen (Seniorenfasching)	2225	3225	24	1.500,00	1.400,00	1.478,42	1.500,00	1.400,00	1.478,42
1/429000-768000	Sonstige Transfers an private Haushalte (Heizkostenzuschuss)	2234	3234	27		1.000,00	825,00		1.000,00	825,00
SU 22 / 32	Summe Aufwendungen / Auszahlungen operative Gebarung				1.500,00	2.400,00	2.303,42	1.500,00	2.400,00	2.303,42
SA 0 / SA 1	(0) Nettoergebnis (21 - 22) / (1) Geldfluss operative Gebarung (31 - 32)				-1.500,00	-2.400,00	-2.303,42	-1.500,00	-2.400,00	-2.303,42
SA01	Saldo (01) Haushaltsrücklagen (230 - 240)				0,00	0,00	0,00	0,00	0,00	0,00
SA00	Saldo (00) Nettoergebnis nach Haushaltsrücklagen (Saldo 0 + Saldo 01)				-1.500,00	-2.400,00	-2.303,42			

		MVAG VC QU			Ergebnisvoranschlag			Finanzierungsvoranschlag		
		EH	FH		VA 2026	VA 2025	RA 2024	VA 2026	VA 2025	RA 2024
Investive Gebarung										
SU 33	Summe Einzahlungen investive Gebarung							0,00	0,00	0,00
SU 34	Summe Auszahlungen investive Gebarung							0,00	0,00	0,00
SA2	Saldo (2) Geldfluss aus der Investiven Gebarung (33 – 34)							0,00	0,00	0,00
SA3	Saldo (3) Nettofinanzierungssaldo (Saldo 1 + Saldo 2)							-1.500,00	-2.400,00	-2.303,42
Finanzierungstätigkeit										
SU 35	Summe Einzahlungen aus der Finanzierungstätigkeit							0,00	0,00	0,00
SU 36	Summe Auszahlungen aus der Finanzierungstätigkeit							0,00	0,00	0,00
SA4	Saldo (4) Geldfluss aus der Finanzierungstätigkeit (35 – 36)							0,00	0,00	0,00
SA5	Saldo (5) Geldfluss aus der voranschlagswirksamen Gebarung (Saldo 3 + Saldo 4)							-1.500,00	-2.400,00	-2.303,42
43	Jugendwohlfahrt									
439	Sonstige Einrichtungen und Maßnahmen									
439000	Sonstige Einrichtungen und Maßnahmen									
Operative Gebarung										
2/439000+816000	Einnahmen Jugendarbeit / Ferienspiel	2114	3114	13		200,00	198,60		200,00	198,60
SU 21 / 31	Summe Erträge / Einzahlungen operative Gebarung				0,00	200,00	198,60	0,00	200,00	198,60
1/439000-728000	Entgelte für sonstige Leistungen (Jugendarbeit/Ferienspiel)	2225	3225	24	1.600,00	2.200,00	2.201,99	1.600,00	2.200,00	2.201,99
1/439000-751000	Kinder- und Jugendhilfe-Umlage	2231	3231	26	59.000,00	56.000,00	52.204,86	59.000,00	56.000,00	52.204,86
1/439000-768000	Säuglingsbeihilfe	2234	3234	27	800,00	800,00	745,00	800,00	800,00	745,00
SU 22 / 32	Summe Aufwendungen / Auszahlungen operative Gebarung				61.400,00	59.000,00	55.151,85	61.400,00	59.000,00	55.151,85
SA 0 / SA 1	(0) Nettoergebnis (21 - 22) / (1) Geldfluss operative Gebarung (31 – 32)				-61.400,00	-58.800,00	-54.953,25	-61.400,00	-58.800,00	-54.953,25
SA01	Saldo (01) Haushaltsrücklagen (230 - 240)				0,00	0,00	0,00	0,00	0,00	0,00
SA00	Saldo (00) Nettoergebnis nach Haushaltsrücklagen (Saldo 0 + Saldo 01)				-61.400,00	-58.800,00	-54.953,25			
Investive Gebarung										
SU 33	Summe Einzahlungen investive Gebarung							0,00	0,00	0,00
SU 34	Summe Auszahlungen investive Gebarung							0,00	0,00	0,00
SA2	Saldo (2) Geldfluss aus der Investiven Gebarung (33 – 34)							0,00	0,00	0,00
SA3	Saldo (3) Nettofinanzierungssaldo (Saldo 1 + Saldo 2)							-61.400,00	-58.800,00	-54.953,25
Finanzierungstätigkeit										
SU 35	Summe Einzahlungen aus der Finanzierungstätigkeit							0,00	0,00	0,00
SU 36	Summe Auszahlungen aus der Finanzierungstätigkeit							0,00	0,00	0,00
SA4	Saldo (4) Geldfluss aus der Finanzierungstätigkeit (35 – 36)							0,00	0,00	0,00
SA5	Saldo (5) Geldfluss aus der voranschlagswirksamen Gebarung (Saldo 3 + Saldo 4)							-61.400,00	-58.800,00	-54.953,25

	MVAG	VC QU	Ergebnisvoranschlag			Finanzierungsvoranschlag				
			EH	FH	VA 2026	VA 2025	RA 2024	VA 2026	VA 2025	RA 2024
48										
480										
480000										
Operative Gebarung										
SU 21 / 31										
1/480000-768000										
SU 22 / 32										
SA 0 / SA 1										
SA01										
SA00										
Investive Gebarung										
SU 33										
SU 34										
SA2										
SA3										
Finanzierungstätigkeit										
SU 35										
SU 36										
SA4										
SA5										

		MVAG		VC QU	Ergebnisvoranschlag			Finanzierungsvoranschlag		
		EH	FH		VA 2026	VA 2025	RA 2024	VA 2026	VA 2025	RA 2024
5 Gesundheit										
51	Gesundheitsdienst									
510	Medizinische Bereichsversorgung									
510000	Medizinische Bereichsversorgung									
Operative Gebarung										
2/510000+811000	Miete Arzthaus	2115	3115	14	11.600,00	10.900,00	10.896,84	11.600,00	10.900,00	10.896,84
2/510000+813000	Erträge aus der Auflösung von Investitionszuschüssen (Kapitaltransfers)	2127			200,00		100,00			
6/510000+899400	Entnahmen aus Verrechnungsrücklagen zwischen operativer Gebarung und Arzthaus Heizungstausch	2116		1			32.313,47			
SU 21 / 31	Summe Erträge / Einzahlungen operative Gebarung				11.800,00	10.900,00	43.310,31	11.600,00	10.900,00	10.896,84
1/510000-614000	Instandhaltung von Gebäuden	2224	3224	24		200,00	2.698,62		200,00	2.698,62
1/510000-670000	Versicherungen	2222	3222	24	600,00	600,00	1.240,72	600,00	600,00	1.240,72
1/510000-680000	Planmäßige Abschreibung	2226			9.500,00	9.100,00	8.444,25			
1/510000-728000	Entgelte für sonstige Leistungen	2225	3225	24	400,00	1.200,00	397,80	400,00	1.200,00	397,80
1/510000-751000	Beitrag an Pensionsverband	2231	3231	26	6.900,00	6.900,00	6.312,01	6.900,00	6.900,00	6.312,01
SU 22 / 32	Summe Aufwendungen / Auszahlungen operative Gebarung				17.400,00	18.000,00	19.093,40	7.900,00	8.900,00	10.649,15
SA 0 / SA 1	(0) Nettoergebnis (21 - 22) / (1) Geldfluss operative Gebarung (31 - 32)				-5.600,00	-7.100,00	24.216,91	3.700,00	2.000,00	247,69
SA01	Saldo (01) Haushaltsrücklagen (230 - 240)				0,00	0,00	0,00	0,00	0,00	0,00
SA00	Saldo (00) Nettoergebnis nach Haushaltsrücklagen (Saldo 0 + Saldo 01)				-5.600,00	-7.100,00	24.216,91			
Investive Gebarung										
6/510000+300000	Kapitaltransfers von Bund, Bundesfonds Heizungsanlage		3331	1						3.000,00
SU 33	Summe Einzahlungen investive Gebarung							0,00	0,00	3.000,00
5/510000-010000	Heizungsanlage		3413	1						35.313,47
SU 34	Summe Auszahlungen investive Gebarung							0,00	0,00	35.313,47
SA2	Saldo (2) Geldfluss aus der Investiven Gebarung (33 - 34)							0,00	0,00	-32.313,47
SA3	Saldo (3) Nettofinanzierungssaldo (Saldo 1 + Saldo 2)							3.700,00	2.000,00	-32.065,78
Finanzierungstätigkeit										
SU 35	Summe Einzahlungen aus der Finanzierungstätigkeit							0,00	0,00	0,00
SU 36	Summe Auszahlungen aus der Finanzierungstätigkeit							0,00	0,00	0,00
SA4	Saldo (4) Geldfluss aus der Finanzierungstätigkeit (35 - 36)							0,00	0,00	0,00
SA5	Saldo (5) Geldfluss aus der voranschlagswirksamen Gebarung (Saldo 3 + Saldo 4)							3.700,00	2.000,00	-32.065,78

		MVAG VC QU			Ergebnisvoranschlag			Finanzierungsvoranschlag		
		EH	FH		VA 2026	VA 2025	RA 2024	VA 2026	VA 2025	RA 2024
512	Sonstige medizinische Beratung und Betreuung									
512000	Sonstige medizinische Beratung und Betreuung									
Operative Gebarung										
2/512000+829000	Sonstige Erträge	2116	3116	18	500,00	500,00	765,00	500,00	500,00	765,00
2/512000+861000	Transfer NÖ Gesundheits- und Sozialfonds	2121	3121	15	500,00	600,00	315,00	500,00	600,00	315,00
SU 21 / 31	Summe Erträge / Einzahlungen operative Gebarung				1.000,00	1.100,00	1.080,00	1.000,00	1.100,00	1.080,00
1/512000-728000	Entgelte für sonstige Leistungen (Gesunde Gemeinde)	2225	3225	24	600,00	600,00	1.591,60	600,00	600,00	1.591,60
SU 22 / 32	Summe Aufwendungen / Auszahlungen operative Gebarung				600,00	600,00	1.591,60	600,00	600,00	1.591,60
SA 0 / SA 1	(0) Nettoergebnis (21 - 22) / (1) Geldfluss operative Gebarung (31 - 32)				400,00	500,00	-511,60	400,00	500,00	-511,60
SA01	Saldo (01) Haushaltsrücklagen (230 - 240)				0,00	0,00	0,00	0,00	0,00	0,00
SA00	Saldo (00) Nettoergebnis nach Haushaltsrücklagen (Saldo 0 + Saldo 01)				400,00	500,00	-511,60			
Investive Gebarung										
SU 33	Summe Einzahlungen investive Gebarung							0,00	0,00	0,00
SU 34	Summe Auszahlungen investive Gebarung							0,00	0,00	0,00
SA2	Saldo (2) Geldfluss aus der Investiven Gebarung (33 - 34)							0,00	0,00	0,00
SA3	Saldo (3) Nettofinanzierungssaldo (Saldo 1 + Saldo 2)							400,00	500,00	-511,60
Finanzierungstätigkeit										
SU 35	Summe Einzahlungen aus der Finanzierungstätigkeit							0,00	0,00	0,00
SU 36	Summe Auszahlungen aus der Finanzierungstätigkeit							0,00	0,00	0,00
SA4	Saldo (4) Geldfluss aus der Finanzierungstätigkeit (35 - 36)							0,00	0,00	0,00
SA5	Saldo (5) Geldfluss aus der voranschlagswirksamen Gebarung (Saldo 3 + Saldo 4)							400,00	500,00	-511,60
52	Umweltschutz									
522	Reinhaltung der Luft									
522000	Umweltförderung									
Operative Gebarung										
2/522000+810000	Erträge aus Leistungen (E-Tankstelle Ladeservice)	2114	3114		1.500,00	2.200,00	2.164,08	1.500,00	2.200,00	2.164,08
2/522000+813000	Erträge aus der Auflösung von Investitionszuschüssen (Kapitaltransfers)	2127			200,00	400,00	730,00			
SU 21 / 31	Summe Erträge / Einzahlungen operative Gebarung				1.700,00	2.600,00	2.894,08	1.500,00	2.200,00	2.164,08
1/522000-621000	Sonstige Transporte (VOR-Ticket)	2222	3222	24	700,00	700,00	1.720,00	700,00	700,00	1.720,00
1/522000-680000	Planmäßige Abschreibung	2226			500,00	1.100,00	1.065,12			
1/522000-726000	Mitgliedsbeiträge an Verbände	2225	3225	24	2.800,00	2.600,00	2.356,13	2.800,00	2.600,00	2.356,13
1/522000-728000	Entgelte für sonstige Leistungen	2225	3225	24	600,00	600,00	463,00	600,00	600,00	463,00

		MVAG		VC QU	Ergebnisvoranschlag			Finanzierungsvoranschlag		
		EH	FH		VA 2026	VA 2025	RA 2024	VA 2026	VA 2025	RA 2024
1/522000-728100	Entgelte für sonstige Leistungen (Energiebericht)	2225	3225	24	500,00	500,00	480,00	500,00	500,00	480,00
1/522000-778000	Förderungen	2234		44		5.000,00	5.000,00			
SU 22 / 32	Summe Aufwendungen / Auszahlungen operative Gebarung				5.100,00	10.500,00	11.084,25	4.600,00	4.400,00	5.019,13
SA 0 / SA 1	(0) Nettoergebnis (21 - 22) / (1) Geldfluss operative Gebarung (31 - 32)				-3.400,00	-7.900,00	-8.190,17	-3.100,00	-2.200,00	-2.855,05
SA01	Saldo (01) Haushaltsrücklagen (230 - 240)				0,00	0,00	0,00	0,00	0,00	0,00
SA00	Saldo (00) Nettoergebnis nach Haushaltsrücklagen (Saldo 0 + Saldo 01)				-3.400,00	-7.900,00	-8.190,17			
Investive Gebarung										
SU 33	Summe Einzahlungen investive Gebarung							0,00	0,00	0,00
1/522000-778000	Förderungen		3434	44					5.000,00	5.000,00
SU 34	Summe Auszahlungen investive Gebarung							0,00	5.000,00	5.000,00
SA2	Saldo (2) Geldfluss aus der Investiven Gebarung (33 - 34)							0,00	-5.000,00	-5.000,00
SA3	Saldo (3) Nettofinanzierungssaldo (Saldo 1 + Saldo 2)							-3.100,00	-7.200,00	-7.855,05
Finanzierungstätigkeit										
SU 35	Summe Einzahlungen aus der Finanzierungstätigkeit							0,00	0,00	0,00
SU 36	Summe Auszahlungen aus der Finanzierungstätigkeit							0,00	0,00	0,00
SA4	Saldo (4) Geldfluss aus der Finanzierungstätigkeit (35 - 36)							0,00	0,00	0,00
SA5	Saldo (5) Geldfluss aus der voranschlagswirksamen Gebarung (Saldo 3 + Saldo 4)							-3.100,00	-7.200,00	-7.855,05
529	Sonstige Einrichtungen und Maßnahmen									
529000	Sonstige Einrichtungen und Maßnahmen									
Operative Gebarung										
SU 21 / 31	Summe Erträge / Einzahlungen operative Gebarung				0,00	0,00	0,00	0,00	0,00	0,00
1/529000-728000	Schädlingsbekämpfung	2225	3225	24	4.900,00	4.900,00	5.580,00	4.900,00	4.900,00	5.580,00
1/529000-728100	Entgelte für sonstige Leistungen (Häckseldienst)	2225	3225	24	2.600,00	2.500,00	3.706,09	2.600,00	2.500,00	3.706,09
SU 22 / 32	Summe Aufwendungen / Auszahlungen operative Gebarung				7.500,00	7.400,00	9.286,09	7.500,00	7.400,00	9.286,09
SA 0 / SA 1	(0) Nettoergebnis (21 - 22) / (1) Geldfluss operative Gebarung (31 - 32)				-7.500,00	-7.400,00	-9.286,09	-7.500,00	-7.400,00	-9.286,09
SA01	Saldo (01) Haushaltsrücklagen (230 - 240)				0,00	0,00	0,00	0,00	0,00	0,00
SA00	Saldo (00) Nettoergebnis nach Haushaltsrücklagen (Saldo 0 + Saldo 01)				-7.500,00	-7.400,00	-9.286,09			
Investive Gebarung										
SU 33	Summe Einzahlungen investive Gebarung							0,00	0,00	0,00
SU 34	Summe Auszahlungen investive Gebarung							0,00	0,00	0,00
SA2	Saldo (2) Geldfluss aus der Investiven Gebarung (33 - 34)							0,00	0,00	0,00
SA3	Saldo (3) Nettofinanzierungssaldo (Saldo 1 + Saldo 2)							-7.500,00	-7.400,00	-9.286,09
Finanzierungstätigkeit										
SU 35	Summe Einzahlungen aus der Finanzierungstätigkeit							0,00	0,00	0,00
SU 36	Summe Auszahlungen aus der Finanzierungstätigkeit							0,00	0,00	0,00

		MVAG VC QU			Ergebnisvoranschlag			Finanzierungsvoranschlag		
		EH	FH		VA 2026	VA 2025	RA 2024	VA 2026	VA 2025	RA 2024
SA4	Saldo (4) Geldfluss aus der Finanzierungstätigkeit (35 – 36)							0,00	0,00	0,00
SA5	Saldo (5) Geldfluss aus der voranschlagswirksamen Gebarung (Saldo 3 + Saldo 4)							-7.500,00	-7.400,00	-9.286,09
56	Krankenanstalten anderer Rechtsträger									
562	Sprengelbeiträge									
562000	Sprengelbeiträge									
Operative Gebarung										
2/562000+861000	Transfers von Ländern, Landesfonds und Landeskammern (NÖ GUG - Unterstützungspaket)	2121	3121		11.300,00			11.300,00		
SU 21 / 31	Summe Erträge / Einzahlungen operative Gebarung				11.300,00	0,00	0,00	11.300,00	0,00	0,00
1/562000-752000	Nökas (Zweckaufwand)	2231	3231	26	529.000,00	486.000,00	461.426,09	529.000,00	486.000,00	461.426,09
SU 22 / 32	Summe Aufwendungen / Auszahlungen operative Gebarung				529.000,00	486.000,00	461.426,09	529.000,00	486.000,00	461.426,09
SA 0 / SA 1	(0) Nettoergebnis (21 - 22) / (1) Geldfluss operative Gebarung (31 – 32)				-517.700,00	-486.000,00	-461.426,09	-517.700,00	-486.000,00	-461.426,09
SA01	Saldo (01) Haushaltsrücklagen (230 - 240)				0,00	0,00	0,00	0,00	0,00	0,00
SA00	Saldo (00) Nettoergebnis nach Haushaltsrücklagen (Saldo 0 + Saldo 01)				-517.700,00	-486.000,00	-461.426,09			
Investive Gebarung										
SU 33	Summe Einzahlungen investive Gebarung							0,00	0,00	0,00
SU 34	Summe Auszahlungen investive Gebarung							0,00	0,00	0,00
SA2	Saldo (2) Geldfluss aus der Investiven Gebarung (33 – 34)							0,00	0,00	0,00
SA3	Saldo (3) Nettofinanzierungssaldo (Saldo 1 + Saldo 2)							-517.700,00	-486.000,00	-461.426,09
Finanzierungstätigkeit										
SU 35	Summe Einzahlungen aus der Finanzierungstätigkeit							0,00	0,00	0,00
SU 36	Summe Auszahlungen aus der Finanzierungstätigkeit							0,00	0,00	0,00
SA4	Saldo (4) Geldfluss aus der Finanzierungstätigkeit (35 – 36)							0,00	0,00	0,00
SA5	Saldo (5) Geldfluss aus der voranschlagswirksamen Gebarung (Saldo 3 + Saldo 4)							-517.700,00	-486.000,00	-461.426,09
562100	Sprengelbeiträge									
Operative Gebarung										
SU 21 / 31	Summe Erträge / Einzahlungen operative Gebarung				0,00	0,00	0,00	0,00	0,00	0,00
1/562100-752000	NÖKAS (Verwaltungsaufwand)	2231	3231	26			9,92			9,92
SU 22 / 32	Summe Aufwendungen / Auszahlungen operative Gebarung				0,00	0,00	9,92	0,00	0,00	9,92
SA 0 / SA 1	(0) Nettoergebnis (21 - 22) / (1) Geldfluss operative Gebarung (31 – 32)				0,00	0,00	-9,92	0,00	0,00	-9,92
SA01	Saldo (01) Haushaltsrücklagen (230 - 240)				0,00	0,00	0,00	0,00	0,00	0,00
SA00	Saldo (00) Nettoergebnis nach Haushaltsrücklagen (Saldo 0 + Saldo 01)				0,00	0,00	-9,92			
Investive Gebarung										
SU 33	Summe Einzahlungen investive Gebarung							0,00	0,00	0,00

	MVAG	VC QU	Ergebnisvoranschlag			Finanzierungsvoranschlag			
			EH	FH	VA 2026	VA 2025	RA 2024	VA 2026	VA 2025
SU 34		Summe Auszahlungen investive Gebarung					0,00	0,00	0,00
SA2		Saldo (2) Geldfluss aus der Investiven Gebarung (33 – 34)					0,00	0,00	0,00
SA3		Saldo (3) Nettofinanzierungssaldo (Saldo 1 + Saldo 2)					0,00	0,00	-9,92
Finanzierungstätigkeit									
SU 35		Summe Einzahlungen aus der Finanzierungstätigkeit					0,00	0,00	0,00
SU 36		Summe Auszahlungen aus der Finanzierungstätigkeit					0,00	0,00	0,00
SA4		Saldo (4) Geldfluss aus der Finanzierungstätigkeit (35 – 36)					0,00	0,00	0,00
SA5		Saldo (5) Geldfluss aus der voranschlagswirksamen Gebarung (Saldo 3 + Saldo 4)					0,00	0,00	-9,92

		MVAG VC QU			Ergebnisvoranschlag			Finanzierungsvoranschlag		
		EH	FH		VA 2026	VA 2025	RA 2024	VA 2026	VA 2025	RA 2024
6 Straßen- und Wasserbau, Verkehr										
61	Straßenbau									
612	Gemeindestraßen									
612000	Gemeindestraßen									
Operative Gebarung										
2/612000+813000	Erträge aus der Auflösung von Investitionszuschüssen (Kapitaltransfers)		2127		3.000,00	3.000,00	3.030,24			
2/612000+817000	Erträge aus der Auflösung von sonstigen Rückstellungen		2117				828,36			
SU 21 / 31	Summe Erträge / Einzahlungen operative Gebarung				3.000,00	3.000,00	3.858,60	0,00	0,00	0,00
1/612000-400000	Geringwertige Wirtschaftsgüter	2221	3221	23	500,00	500,00		500,00	500,00	
1/612000-420000	Roh-, Hilfs- und Baustoffe	2221	3221	23	100,00	100,00		100,00	100,00	
1/612000-455000	Strommaterial inkl Transport	2221	3221	23	17.000,00	18.000,00	14.137,88	17.000,00	18.000,00	16.218,60
1/612000-455100	Chemische und sonstige artverwandte Mittel	2221	3221	23	800,00	800,00		800,00	800,00	
1/612000-459000	Sonstige Verbrauchsgüter	2221	3221	23	200,00	200,00		200,00	200,00	
1/612000-511000	Geldbezüge der Vertragsbediensteten	2211	3211	20	45.900,00	47.700,00	33.408,77	45.900,00	47.700,00	33.408,77
1/612000-523000	Geldbezüge der nicht ganzjährig Beschäftigten (Winterdienst)	2211	3211	20	3.500,00	2.000,00	1.995,85	3.500,00	2.000,00	1.995,85
1/612000-523100	Geldbezüge der nicht ganzjährig Beschäftigten (Ferialpraktikanten)	2211	3211	20			4.497,63			4.497,63
1/612000-565000	Mehrleistungsvergütung (inkl Bereitschaft)	2211	3211	20	6.000,00	6.000,00	5.754,34	6.000,00	6.000,00	5.754,34
1/612000-569000	Sonstige Nebengebühren	2211	3211	20	1.000,00	1.000,00	2.223,27	1.000,00	1.000,00	2.223,27
1/612000-580000	Dienstgeberbeiträge zum Ausgleichsfonds	2212	3212	20	2.400,00	2.500,00	1.771,53	2.400,00	2.500,00	1.771,53
1/612000-582000	Dienstgeberbeiträge zur sozialen Sicherheit	2212	3212	20	11.300,00	12.200,00	9.426,38	11.300,00	12.200,00	9.426,38
1/612000-592000	Dotierung von Rückstellungen für Jubiläumsumwendungen	2214			300,00	300,00	738,50			
1/612000-611000	Instandhaltung Straßenbauten	2224	3224	24	17.000,00	17.000,00	22.230,66	17.000,00	17.000,00	22.230,66
1/612000-617000	Instandhaltung von Fahrzeugen (Winterdienst)	2224	3224	24	1.000,00	1.000,00	2.898,08	1.000,00	1.000,00	2.898,08
1/612000-680000	Planmäßige Abschreibung	2226			91.500,00	96.200,00	96.379,83			
1/612000-700000	Mietaufwand	2223	3223	24	400,00	400,00	365,16	400,00	400,00	365,16
1/612000-728000	Entgelt für sonstige Leistungen (Winterdienst)	2225	3225	24	15.000,00	10.000,00	9.338,00	15.000,00	10.000,00	19.861,57
1/612000-728100	Entgelte für sonstige Leistungen (Straßenkehren)	2225	3225	24	10.000,00	10.000,00	9.257,60	10.000,00	10.000,00	9.257,60

		MVAG VC QU			Ergebnisvoranschlag			Finanzierungsvoranschlag		
		EH	FH		VA 2026	VA 2025	RA 2024	VA 2026	VA 2025	RA 2024
1/612000-729000	Sonstige Ausgaben	2225	3225	24	200,00	200,00		200,00	200,00	
SU 22 / 32	Summe Aufwendungen / Auszahlungen operative Gebarung				224.100,00	226.100,00	214.423,48	132.300,00	129.600,00	129.909,44
SA 0 / SA 1	(0) Nettoergebnis (21 - 22) / (1) Geldfluss operative Gebarung (31 - 32)				-221.100,00	-223.100,00	-210.564,88	-132.300,00	-129.600,00	-129.909,44
SA01	Saldo (01) Haushaltsrücklagen (230 - 240)				0,00	0,00	0,00	0,00	0,00	0,00
SA00	Saldo (00) Nettoergebnis nach Haushaltsrücklagen (Saldo 0 + Saldo 01)				-221.100,00	-223.100,00	-210.564,88			
Investive Gebarung										
SU 33	Summe Einzahlungen investive Gebarung							0,00	0,00	0,00
SU 34	Summe Auszahlungen investive Gebarung							0,00	0,00	0,00
SA2	Saldo (2) Geldfluss aus der Investiven Gebarung (33 - 34)							0,00	0,00	0,00
SA3	Saldo (3) Nettofinanzierungssaldo (Saldo 1 + Saldo 2)							-132.300,00	-129.600,00	-129.909,44
Finanzierungstätigkeit										
SU 35	Summe Einzahlungen aus der Finanzierungstätigkeit							0,00	0,00	0,00
SU 36	Summe Auszahlungen aus der Finanzierungstätigkeit							0,00	0,00	0,00
SA4	Saldo (4) Geldfluss aus der Finanzierungstätigkeit (35 - 36)							0,00	0,00	0,00
SA5	Saldo (5) Geldfluss aus der voranschlagswirksamen Gebarung (Saldo 3 + Saldo 4)							-132.300,00	-129.600,00	-129.909,44
612200	Straßenbau									
Operative Gebarung										
6/612200+871000	Kapitaltransfer aus Gemeinde BZ	2121	3121	1 33	76.100,00	160.000,00	70.000,00	76.100,00	160.000,00	70.000,00
SU 21 / 31	Summe Erträge / Einzahlungen operative Gebarung				76.100,00	160.000,00	70.000,00	76.100,00	160.000,00	70.000,00
1/612200-680000	Planmäßige Abschreibung	2226			900,00	900,00	868,80			
SU 22 / 32	Summe Aufwendungen / Auszahlungen operative Gebarung				900,00	900,00	868,80	0,00	0,00	0,00
SA 0 / SA 1	(0) Nettoergebnis (21 - 22) / (1) Geldfluss operative Gebarung (31 - 32)				75.200,00	159.100,00	69.131,20	76.100,00	160.000,00	70.000,00
SA01	Saldo (01) Haushaltsrücklagen (230 - 240)				0,00	0,00	0,00	0,00	0,00	0,00
SA00	Saldo (00) Nettoergebnis nach Haushaltsrücklagen (Saldo 0 + Saldo 01)				75.200,00	159.100,00	69.131,20			
Investive Gebarung										
6/612200+301000	Kapitaltransfers von Land (Natur im Garten)		3331	1				5.000,00	5.000,00	
6/612200+301100	Kapitaltransfers von Land (Blau-gelber Bodenbonus)		3331	1				15.000,00	15.000,00	
SU 33	Summe Einzahlungen investive Gebarung							20.000,00	20.000,00	0,00
5/612200-002000	Straßenbauten		3412	1 40				166.300,00	121.700,00	36.111,39
5/612200-002100	Parkplatzgestaltung Warth		3412	1				60.000,00	52.100,00	
5/612200-005000	Anlagen zu Straßenbauten (Brücke über die Pitten/Schulweg)		3412	1					84.200,00	
SU 34	Summe Auszahlungen investive Gebarung							226.300,00	258.000,00	36.111,39
SA2	Saldo (2) Geldfluss aus der Investiven Gebarung (33 - 34)							-206.300,00	-238.000,00	-36.111,39
SA3	Saldo (3) Nettofinanzierungssaldo (Saldo 1 + Saldo 2)							-130.200,00	-78.000,00	33.888,61

	MVAG	VC QU	Ergebnisvoranschlag			Finanzierungsvoranschlag				
			EH	FH	VA 2026	VA 2025	RA 2024	VA 2026	VA 2025	RA 2024
Finanzierungstätigkeit										
SU 35			Summe Einzahlungen aus der Finanzierungstätigkeit					0,00	0,00	0,00
SU 36			Summe Auszahlungen aus der Finanzierungstätigkeit					0,00	0,00	0,00
SA4			Saldo (4) Geldfluss aus der Finanzierungstätigkeit (35 – 36)					0,00	0,00	0,00
SA5			Saldo (5) Geldfluss aus der voranschlagswirksamen Gebarung (Saldo 3 + Saldo 4)					-130.200,00	-78.000,00	33.888,61
63 Schutzwasserbau										
631 Konkurrenzgewässer										
631000 Konkurrenzgewässer										
Operative Gebarung										
SU 21 / 31			Summe Erträge / Einzahlungen operative Gebarung			0,00	0,00	0,00	0,00	0,00
1/631000-728000			Entgelte für sonstige Leistungen	2225	3225		500,00		500,00	
1/631000-752000			Transfer an Pitten Wasserverband	2231	3231	26	6.400,00	8.600,00	6.400,00	8.600,00
1/631000-752100			Transfer Pitten Wasserverband (Sonderkatastrophenschutzplan)	2231	3231	26		1.650,00		1.650,00
1/631000-752200			Transfer Pitten Wasserverband (Rückhaltebecken)	2231	3231	26	10.600,00	10.600,00	10.581,23	10.600,00
SU 22 / 32			Summe Aufwendungen / Auszahlungen operative Gebarung			17.000,00	19.700,00	18.631,23	17.000,00	19.700,00
SA 0 / SA 1			(0) Nettoergebnis (21 - 22) / (1) Geldfluss operative Gebarung (31 – 32)			-17.000,00	-19.700,00	-18.631,23	-17.000,00	-19.700,00
SA01			Saldo (01) Haushaltsrücklagen (230 - 240)			0,00	0,00	0,00	0,00	0,00
SA00			Saldo (00) Nettoergebnis nach Haushaltsrücklagen (Saldo 0 + Saldo 01)			-17.000,00	-19.700,00	-18.631,23		
Investive Gebarung										
SU 33			Summe Einzahlungen investive Gebarung					0,00	0,00	0,00
SU 34			Summe Auszahlungen investive Gebarung					0,00	0,00	0,00
SA2			Saldo (2) Geldfluss aus der Investiven Gebarung (33 – 34)					0,00	0,00	0,00
SA3			Saldo (3) Nettofinanzierungssaldo (Saldo 1 + Saldo 2)					-17.000,00	-19.700,00	-18.631,23
Finanzierungstätigkeit										
SU 35			Summe Einzahlungen aus der Finanzierungstätigkeit					0,00	0,00	0,00
SU 36			Summe Auszahlungen aus der Finanzierungstätigkeit					0,00	0,00	0,00
SA4			Saldo (4) Geldfluss aus der Finanzierungstätigkeit (35 – 36)					0,00	0,00	0,00
SA5			Saldo (5) Geldfluss aus der voranschlagswirksamen Gebarung (Saldo 3 + Saldo 4)					-17.000,00	-19.700,00	-18.631,23
633 Wildbachverbauung										
633000 Wildbachverbauung										
Operative Gebarung										
SU 21 / 31			Summe Erträge / Einzahlungen operative Gebarung			0,00	0,00	0,00	0,00	0,00
1/633000-612000			Räumung Bachbett	2224	3224	24	1.500,00	1.500,00	817,75	1.500,00

		MVAG		VC QU	Ergebnisvoranschlag			Finanzierungsvoranschlag		
		EH	FH		VA 2026	VA 2025	RA 2024	VA 2026	VA 2025	RA 2024
1/633000-631000	Telekommunikationsdienste	2222	3222	24	100,00	100,00	42,30	100,00	100,00	42,30
1/633000-650000	Zinsen für Finanzschulden	2241	3241	25	25.700,00	16.000,00	2.317,39	25.700,00	16.000,00	2.317,39
1/633000-728000	Entgelte für sonstige Leistungen (Wildbach Begehung u Gemdat)	2225	3225	24	1.600,00	1.700,00	1.592,35	1.600,00	1.700,00	1.592,35
1/633000-750000	Transfer an Bund	2231	3231	26	10.000,00	10.000,00		10.000,00	10.000,00	
SU 22 / 32	Summe Aufwendungen / Auszahlungen operative Gebarung				38.900,00	29.300,00	4.769,79	38.900,00	29.300,00	4.769,79
SA 0 / SA 1	(0) Nettoergebnis (21 - 22) / (1) Geldfluss operative Gebarung (31 - 32)				-38.900,00	-29.300,00	-4.769,79	-38.900,00	-29.300,00	-4.769,79
SA01	Saldo (01) Haushaltsrücklagen (230 - 240)				0,00	0,00	0,00	0,00	0,00	0,00
SA00	Saldo (00) Nettoergebnis nach Haushaltsrücklagen (Saldo 0 + Saldo 01)				-38.900,00	-29.300,00	-4.769,79			
Investive Gebarung										
6/633000+300100	Kapitaltransfers von Bund (KIP 2025)		3331	1					26.400,00	
6/633000+300742	Kapitaltransfers von Bund, Bundesfonds und Bundeskammern (KIP 2025)		3331	1				39.800,00		
SU 33	Summe Einzahlungen investive Gebarung							39.800,00	26.400,00	0,00
5/633000-280000	Geleistete Anzahlungen für Anlagen		3425	1				567.200,00	390.000,00	178.939,70
SU 34	Summe Auszahlungen investive Gebarung							567.200,00	390.000,00	178.939,70
SA2	Saldo (2) Geldfluss aus der Investiven Gebarung (33 - 34)							-527.400,00	-363.600,00	-178.939,70
SA3	Saldo (3) Nettofinanzierungssaldo (Saldo 1 + Saldo 2)							-566.300,00	-392.900,00	-183.709,49
Finanzierungstätigkeit										
6/633000+346000	Investitionsdarlehen von Finanzunternehmen		3514	1 55				388.700,00	365.700,00	235.500,00
SU 35	Summe Einzahlungen aus der Finanzierungstätigkeit							388.700,00	365.700,00	235.500,00
1/633000-346000	Investitionsdarlehen (Tilgung) von Finanzunternehmen		3614	65				30.000,00		
SU 36	Summe Auszahlungen aus der Finanzierungstätigkeit							30.000,00	0,00	0,00
SA4	Saldo (4) Geldfluss aus der Finanzierungstätigkeit (35 - 36)							358.700,00	365.700,00	235.500,00
SA5	Saldo (5) Geldfluss aus der voranschlagswirksamen Gebarung (Saldo 3 + Saldo 4)							-207.600,00	-27.200,00	51.790,51
64 Straßenverkehr										
640 Einrichtungen und Maßnahmen nach der Straßenverkehrsordnu										
640000 Einrichtungen und Maßnahmen nach der STVO										
Operative Gebarung										
2/640000+829000	Sonstige Erträge	2116	3116			100,00	2.160,00		100,00	2.160,00
2/640000+868000	Gemeindestraßenstrafen	2124	3124	16	1.000,00	3.000,00	150,00	1.000,00	3.000,00	150,00
SU 21 / 31	Summe Erträge / Einzahlungen operative Gebarung				1.000,00	3.100,00	2.310,00	1.000,00	3.100,00	2.310,00
1/640000-400000	Geringwertige Wirtschaftsgüter (GWG)	2221	3221	23	1.000,00	1.000,00	1.095,24	1.000,00	1.000,00	1.095,24
1/640000-611000	Instandhaltung von Straßenbauten (Verkehrszeichen, Spiegel)	2224	3224	24	500,00	500,00	9.636,91	500,00	500,00	9.636,91

		MVAG		VC QU	Ergebnisvoranschlag			Finanzierungsvoranschlag		
		EH	FH		VA 2026	VA 2025	RA 2024	VA 2026	VA 2025	RA 2024
1/640000-680000	Planmäßige Abschreibung	2226			3.300,00	3.400,00	8.254,45			
1/640000-700000	Wartungsvertrag (Lane Lights)	2223	3223	24	900,00	900,00	905,87	900,00	900,00	905,87
SU 22 / 32	Summe Aufwendungen / Auszahlungen operative Gebarung				5.700,00	5.800,00	19.892,47	2.400,00	2.400,00	11.638,02
SA 0 / SA 1	(0) Nettoergebnis (21 - 22) / (1) Geldfluss operative Gebarung (31 - 32)				-4.700,00	-2.700,00	-17.582,47	-1.400,00	700,00	-9.328,02
SA01	Saldo (01) Haushaltsrücklagen (230 - 240)				0,00	0,00	0,00	0,00	0,00	0,00
SA00	Saldo (00) Nettoergebnis nach Haushaltsrücklagen (Saldo 0 + Saldo 01)				-4.700,00	-2.700,00	-17.582,47			
Investive Gebarung										
SU 33	Summe Einzahlungen investive Gebarung							0,00	0,00	0,00
1/640000-005000	Anlagen zu Straßenbauten (Verkehrszeichen, Spiegel, Geländer)		3412	2 40					1.000,00	5.855,84
SU 34	Summe Auszahlungen investive Gebarung							0,00	1.000,00	5.855,84
SA2	Saldo (2) Geldfluss aus der Investiven Gebarung (33 - 34)							0,00	-1.000,00	-5.855,84
SA3	Saldo (3) Nettofinanzierungssaldo (Saldo 1 + Saldo 2)							-1.400,00	-300,00	-15.183,86
Finanzierungstätigkeit										
SU 35	Summe Einzahlungen aus der Finanzierungstätigkeit							0,00	0,00	0,00
SU 36	Summe Auszahlungen aus der Finanzierungstätigkeit							0,00	0,00	0,00
SA4	Saldo (4) Geldfluss aus der Finanzierungstätigkeit (35 - 36)							0,00	0,00	0,00
SA5	Saldo (5) Geldfluss aus der voranschlagswirksamen Gebarung (Saldo 3 + Saldo 4)							-1.400,00	-300,00	-15.183,86

		MVAG VC QU			Ergebnisvoranschlag			Finanzierungsvoranschlag		
		EH	FH		VA 2026	VA 2025	RA 2024	VA 2026	VA 2025	RA 2024
7 Wirtschaftsförderung										
71	Grundlagenverbesserung in der Land- und Forstwirtschaft									
710	Land- und forstwirtschaftlicher Wegebau									
710000	Land- und forstwirtschaftlicher Wegebau									
Operative Gebarung										
2/710000+813000	Erträge aus der Auflösung von Investitionszuschüssen (Kapitaltransfers)	2127			9.000,00	8.000,00	8.025,67			
2/710000+816000	Kostenbeiträge (Kostensätze) für sonstige Leistungen (GW Oberer Rainhof WTD)	2114	3114		1.000,00	1.000,00		1.000,00	1.000,00	
2/710000+860000	Transfer von Bund (Unwetter)	2121	3121	15		4.400,00	1.738,68		4.400,00	1.738,68
2/710000+867000	nicht behobener Jagdpacht	2124	3124	16	100,00	100,00	135,36	100,00	100,00	135,36
6/710000+871000	Kapitaltransfers aus Gemeinde BZ - IVW3	2121	3121	1 33	3.600,00	6.000,00	29.400,00	3.600,00	6.000,00	29.400,00
6/710000+899000	Entnahmen aus Verrechnungsrücklagen zwischen operativer Gebarung und GW Projekt	2116		1	4.800,00	14.500,00	16.132,30			
SU 21 / 31	Summe Erträge / Einzahlungen operative Gebarung				18.500,00	34.000,00	55.432,01	4.700,00	11.500,00	31.274,04
1/710000-611000	Instandhaltung von Güterwege nach Unwetter	2224	3224	24		3.000,00	8.835,90		3.000,00	8.835,90
1/710000-611100	Instandhaltung von Güterwegen	2224	3224	24	1.000,00	1.000,00	444,00	1.000,00	1.000,00	699,52
1/710000-680000	Planmäßige Abschreibung	2226			184.800,00	189.500,00	188.070,64			
SU 22 / 32	Summe Aufwendungen / Auszahlungen operative Gebarung				185.800,00	193.500,00	197.350,54	1.000,00	4.000,00	9.535,42
SA 0 / SA 1	(0) Nettoergebnis (21 - 22) / (1) Geldfluss operative Gebarung (31 - 32)				-167.300,00	-159.500,00	-141.918,53	3.700,00	7.500,00	21.738,62
SA01	Saldo (01) Haushaltsrücklagen (230 - 240)				0,00	0,00	0,00	0,00	0,00	0,00
SA00	Saldo (00) Nettoergebnis nach Haushaltsrücklagen (Saldo 0 + Saldo 01)				-167.300,00	-159.500,00	-141.918,53			
Investive Gebarung										
6/710000+301000	Kapitaltransfers von Ländern, Landesfonds und Landeskammern		3331	1 33				3.600,00	6.000,00	26.335,02
SU 33	Summe Einzahlungen investive Gebarung							3.600,00	6.000,00	26.335,02
1/710000-002000	Straßenbauten (GW 20% Gdebeitrag Errichtungskosten)		3412	2 40					35.500,00	80.787,28
5/710000-002000	Güterwegebau		3412	1 40				12.000,00	26.500,00	84.080,44
SU 34	Summe Auszahlungen investive Gebarung							12.000,00	62.000,00	164.867,72
SA2	Saldo (2) Geldfluss aus der Investiven Gebarung (33 - 34)							-8.400,00	-56.000,00	-138.532,70
SA3	Saldo (3) Nettofinanzierungssaldo (Saldo 1 + Saldo 2)							-4.700,00	-48.500,00	-116.794,08
Finanzierungstätigkeit										
SU 35	Summe Einzahlungen aus der Finanzierungstätigkeit							0,00	0,00	0,00
SU 36	Summe Auszahlungen aus der Finanzierungstätigkeit							0,00	0,00	0,00
SA4	Saldo (4) Geldfluss aus der Finanzierungstätigkeit (35 - 36)							0,00	0,00	0,00

		MVAG VC QU		Ergebnisvoranschlag			Finanzierungsvoranschlag		
		EH	FH	VA 2026	VA 2025	RA 2024	VA 2026	VA 2025	RA 2024
SA5	Saldo (5) Geldfluss aus der voranschlagswirksamen Gebarung (Saldo 3 + Saldo 4)						-4.700,00	-48.500,00	-116.794,08
74	Sonstige Förderung der Land- und Forstwirtschaft								
748	Notstandsmaßnahmen								
748000	Notstandsmaßnahmen								
Operative Gebarung									
SU 21 / 31	Summe Erträge / Einzahlungen operative Gebarung			0,00	0,00	0,00	0,00	0,00	0,00
1/748000-728000	Entgelte für sonstige Leistungen (Feuerbrand)	2225	3225	200,00		152,16	200,00		152,16
SU 22 / 32	Summe Aufwendungen / Auszahlungen operative Gebarung			200,00	0,00	152,16	200,00	0,00	152,16
SA 0 / SA 1	(0) Nettoergebnis (21 - 22) / (1) Geldfluss operative Gebarung (31 - 32)			-200,00	0,00	-152,16	-200,00	0,00	-152,16
SA01	Saldo (01) Haushaltsrücklagen (230 - 240)			0,00	0,00	0,00	0,00	0,00	0,00
SA00	Saldo (00) Nettoergebnis nach Haushaltsrücklagen (Saldo 0 + Saldo 01)			-200,00	0,00	-152,16			
Investive Gebarung									
SU 33	Summe Einzahlungen investive Gebarung						0,00	0,00	0,00
SU 34	Summe Auszahlungen investive Gebarung						0,00	0,00	0,00
SA2	Saldo (2) Geldfluss aus der Investiven Gebarung (33 - 34)						0,00	0,00	0,00
SA3	Saldo (3) Nettofinanzierungssaldo (Saldo 1 + Saldo 2)						-200,00	0,00	-152,16
Finanzierungstätigkeit									
SU 35	Summe Einzahlungen aus der Finanzierungstätigkeit						0,00	0,00	0,00
SU 36	Summe Auszahlungen aus der Finanzierungstätigkeit						0,00	0,00	0,00
SA4	Saldo (4) Geldfluss aus der Finanzierungstätigkeit (35 - 36)						0,00	0,00	0,00
SA5	Saldo (5) Geldfluss aus der voranschlagswirksamen Gebarung (Saldo 3 + Saldo 4)						-200,00	0,00	-152,16
749	Sonstige Einrichtungen und Maßnahmen								
749000	Sonstige Einrichtungen und Maßnahmen								
Operative Gebarung									
SU 21 / 31	Summe Erträge / Einzahlungen operative Gebarung			0,00	0,00	0,00	0,00	0,00	0,00
1/749000-729000	Sonstige Ausgaben (Künstl. Befruchtung)	2225	3225	3.000,00		3.231,61	3.000,00		3.231,61
SU 22 / 32	Summe Aufwendungen / Auszahlungen operative Gebarung			3.000,00	3.000,00	3.231,61	3.000,00	3.000,00	3.231,61
SA 0 / SA 1	(0) Nettoergebnis (21 - 22) / (1) Geldfluss operative Gebarung (31 - 32)			-3.000,00	-3.000,00	-3.231,61	-3.000,00	-3.000,00	-3.231,61
SA01	Saldo (01) Haushaltsrücklagen (230 - 240)			0,00	0,00	0,00	0,00	0,00	0,00
SA00	Saldo (00) Nettoergebnis nach Haushaltsrücklagen (Saldo 0 + Saldo 01)			-3.000,00	-3.000,00	-3.231,61			
Investive Gebarung									
SU 33	Summe Einzahlungen investive Gebarung						0,00	0,00	0,00
SU 34	Summe Auszahlungen investive Gebarung						0,00	0,00	0,00
SA2	Saldo (2) Geldfluss aus der Investiven Gebarung (33 - 34)						0,00	0,00	0,00

		MVAG VC QU			Ergebnisvoranschlag			Finanzierungsvoranschlag		
		EH	FH		VA 2026	VA 2025	RA 2024	VA 2026	VA 2025	RA 2024
SA3	Saldo (3) Nettofinanzierungssaldo (Saldo 1 + Saldo 2)							-3.000,00	-3.000,00	-3.231,61
Finanzierungstätigkeit										
SU 35	Summe Einzahlungen aus der Finanzierungstätigkeit							0,00	0,00	0,00
SU 36	Summe Auszahlungen aus der Finanzierungstätigkeit							0,00	0,00	0,00
SA4	Saldo (4) Geldfluss aus der Finanzierungstätigkeit (35 – 36)							0,00	0,00	0,00
SA5	Saldo (5) Geldfluss aus der voranschlagswirksamen Gebarung (Saldo 3 + Saldo 4)							-3.000,00	-3.000,00	-3.231,61
77	Förderung des Tourismus									
771	Maßnahmen zur Förderung des Tourismus									
771000	Maßnahmen zur Förderung des Tourismus									
Operative Gebarung										
2/771000+816000	Verkauf Prospekte/Wanderkarten/Bücher	2114	3114	13	300,00	300,00	573,50	300,00	300,00	573,50
SU 21 / 31	Summe Erträge / Einzahlungen operative Gebarung				300,00	300,00	573,50	300,00	300,00	573,50
1/771000-457000	Regionsbücher	2221	3221	23		1.000,00	1.687,29		1.000,00	889,35
1/771000-618000	Instandhaltung von sonstigen Anlagen	2224	3224	24	500,00	500,00	364,24	500,00	500,00	373,77
1/771000-680000	Planmäßige Abschreibung	2226			1.000,00	1.000,00	1.303,55			
1/771000-728000	Entgelte für sonstige Leistungen	2225	3225	24	200,00	200,00	140,40	200,00	200,00	140,40
1/771000-728100	Kosten Homepage	2225	3225	24	2.600,00	1.000,00	933,55	2.600,00	1.000,00	933,55
1/771000-757000	Transfer an Fremdenverkehrsverband	2234	3234	27	12.700,00	12.100,00	11.577,09	12.700,00	12.100,00	11.577,09
SU 22 / 32	Summe Aufwendungen / Auszahlungen operative Gebarung				17.000,00	15.800,00	16.006,12	16.000,00	14.800,00	13.914,16
SA 0 / SA 1	(0) Nettoergebnis (21 - 22) / (1) Geldfluss operative Gebarung (31 – 32)				-16.700,00	-15.500,00	-15.432,62	-15.700,00	-14.500,00	-13.340,66
SA01	Saldo (01) Haushaltsrücklagen (230 - 240)				0,00	0,00	0,00	0,00	0,00	0,00
SA00	Saldo (00) Nettoergebnis nach Haushaltsrücklagen (Saldo 0 + Saldo 01)				-16.700,00	-15.500,00	-15.432,62			
Investive Gebarung										
SU 33	Summe Einzahlungen investive Gebarung							0,00	0,00	0,00
SU 34	Summe Auszahlungen investive Gebarung							0,00	0,00	0,00
SA2	Saldo (2) Geldfluss aus der Investiven Gebarung (33 – 34)							0,00	0,00	0,00
SA3	Saldo (3) Nettofinanzierungssaldo (Saldo 1 + Saldo 2)							-15.700,00	-14.500,00	-13.340,66
Finanzierungstätigkeit										
SU 35	Summe Einzahlungen aus der Finanzierungstätigkeit							0,00	0,00	0,00
SU 36	Summe Auszahlungen aus der Finanzierungstätigkeit							0,00	0,00	0,00
SA4	Saldo (4) Geldfluss aus der Finanzierungstätigkeit (35 – 36)							0,00	0,00	0,00
SA5	Saldo (5) Geldfluss aus der voranschlagswirksamen Gebarung (Saldo 3 + Saldo 4)							-15.700,00	-14.500,00	-13.340,66

	MVAG	VC QU	Ergebnisvoranschlag			Finanzierungsvoranschlag			
			EH	FH	VA 2026	VA 2025	RA 2024	VA 2026	VA 2025
8 Dienstleistungen									
81	Öffentliche Einrichtungen (soweit nicht dem Abschnitt 85 zuzuordnen)								
810	Wasserversorgung								
810000	Wasserversorgung								
Operative Gebarung									
SU 21 / 31	Summe Erträge / Einzahlungen operative Gebarung			0,00	0,00	0,00	0,00	0,00	0,00
1/810000-755000	Transfers an Wasserverband	2233	3233		8.000,00		8.000,00		
	Semmeringgebiet								
SU 22 / 32	Summe Aufwendungen / Auszahlungen operative Gebarung			0,00	8.000,00	0,00	0,00	8.000,00	0,00
SA 0 / SA 1	(0) Nettoergebnis (21 - 22) / (1) Geldfluss operative Gebarung (31 - 32)			0,00	-8.000,00	0,00	0,00	-8.000,00	0,00
SA01	Saldo (01) Haushaltsrücklagen (230 - 240)			0,00	0,00	0,00	0,00	0,00	0,00
SA00	Saldo (00) Nettoergebnis nach Haushaltsrücklagen (Saldo 0 + Saldo 01)			0,00	-8.000,00	0,00			
Investive Gebarung									
SU 33	Summe Einzahlungen investive Gebarung						0,00	0,00	0,00
SU 34	Summe Auszahlungen investive Gebarung						0,00	0,00	0,00
SA2	Saldo (2) Geldfluss aus der Investiven Gebarung (33 - 34)						0,00	0,00	0,00
SA3	Saldo (3) Nettofinanzierungssaldo (Saldo 1 + Saldo 2)						0,00	-8.000,00	0,00
Finanzierungstätigkeit									
SU 35	Summe Einzahlungen aus der Finanzierungstätigkeit						0,00	0,00	0,00
SU 36	Summe Auszahlungen aus der Finanzierungstätigkeit						0,00	0,00	0,00
SA4	Saldo (4) Geldfluss aus der Finanzierungstätigkeit (35 - 36)						0,00	0,00	0,00
SA5	Saldo (5) Geldfluss aus der voranschlagswirksamen Gebarung (Saldo 3 + Saldo 4)						0,00	-8.000,00	0,00
815	Park- und Gartenanlagen, Kinderspielplätze								
815000	Park- und Gartenanlagen, Kinderspielplätze								
Operative Gebarung									
2/815000+817000	Erträge aus der Auflösung von sonstigen Rückstellungen	2117				134,28			
SU 21 / 31	Summe Erträge / Einzahlungen operative Gebarung			0,00	0,00	134,28	0,00	0,00	0,00
1/815000-400000	Geringwertige Wirtschaftsgüter	2221	3221	23	1.000,00	1.000,00	1.000,00	1.000,00	
1/815000-459000	Sonstige Verbrauchsgüter	2221	3221	23	600,00	600,00	600,00	600,00	507,96
1/815000-511000	Geldbezüge der Vertragsbediensteten	2211	3211	20	1.300,00	3.600,00	1.884,65	3.600,00	1.884,65
1/815000-565000	Mehrleistungsvergütung	2211	3211	20	100,00	100,00	17,21	100,00	17,21
1/815000-569000	Sonstige Nebengebühren	2211	3211	20	100,00	100,00	136,02	100,00	136,02
1/815000-580000	Dienstgeberbeiträge zum Ausgleichsfonds	2212	3212	20	100,00	200,00	75,52	100,00	75,52

		MVAG		VC QU	Ergebnisvoranschlag			Finanzierungsvoranschlag		
		EH	FH		VA 2026	VA 2025	RA 2024	VA 2026	VA 2025	RA 2024
1/815000-582000	Dienstgeberbeiträge zur sozialen Sicherheit	2212	3212	20	300,00	800,00	430,94	300,00	800,00	430,94
1/815000-592000	Dotierung von Rückstellungen für Jubiläumszuwendungen	2214			100,00	100,00	0,94			
1/815000-610000	Instandhaltung von Grund und Boden	2224	3224	24	300,00	300,00		300,00	300,00	
1/815000-618000	Instandhaltung von sonstigen Anlagen	2224	3224	24	1.000,00	2.000,00		1.000,00	2.000,00	
1/815000-680000	Planmäßige Abschreibung	2226			900,00	900,00	1.165,97			
1/815000-700000	Mietaufwand	2223	3223	24	1.000,00	900,00	903,71	1.000,00	900,00	903,71
1/815000-711100	Müllgebühren	2225	3225	24	300,00	200,00	155,63	300,00	200,00	155,63
1/815000-728000	Entgelte für sonstige Leistungen (TÜV)	2225	3225	24	1.000,00	1.000,00	785,82	1.000,00	1.000,00	785,82
SU 22 / 32	Summe Aufwendungen / Auszahlungen operative Gebarung				8.100,00	11.800,00	6.064,37	7.100,00	10.800,00	4.897,46
SA 0 / SA 1	(0) Nettoergebnis (21 - 22) / (1) Geldfluss operative Gebarung (31 - 32)				-8.100,00	-11.800,00	-5.930,09	-7.100,00	-10.800,00	-4.897,46
SA01	Saldo (01) Haushaltsrücklagen (230 - 240)				0,00	0,00	0,00	0,00	0,00	0,00
SA00	Saldo (00) Nettoergebnis nach Haushaltsrücklagen (Saldo 0 + Saldo 01)				-8.100,00	-11.800,00	-5.930,09			
Investive Gebarung										
SU 33	Summe Einzahlungen investive Gebarung							0,00	0,00	0,00
1/815000-006000	Sonstige Grundstückseinrichtungen		3412	2 40					1.500,00	
SU 34	Summe Auszahlungen investive Gebarung							0,00	1.500,00	0,00
SA2	Saldo (2) Geldfluss aus der Investiven Gebarung (33 - 34)							0,00	-1.500,00	0,00
SA3	Saldo (3) Nettofinanzierungssaldo (Saldo 1 + Saldo 2)							-7.100,00	-12.300,00	-4.897,46
Finanzierungstätigkeit										
SU 35	Summe Einzahlungen aus der Finanzierungstätigkeit							0,00	0,00	0,00
SU 36	Summe Auszahlungen aus der Finanzierungstätigkeit							0,00	0,00	0,00
SA4	Saldo (4) Geldfluss aus der Finanzierungstätigkeit (35 - 36)							0,00	0,00	0,00
SA5	Saldo (5) Geldfluss aus der voranschlagswirksamen Gebarung (Saldo 3 + Saldo 4)							-7.100,00	-12.300,00	-4.897,46
816	Öffentliche Beleuchtung und öffentliche Uhren									
816000	Öffentliche Beleuchtung und Uhren									
Operative Gebarung										
2/816000+813000	Erträge aus der Auflösung von Investitionszuschüssen (Kapitaltransfers)	2127			5.100,00	5.100,00	5.128,60			
2/816000+829000	Strassenbeleuchtung Sonstige Einnahmen	2116	3116	18	600,00	600,00	1.079,64	600,00	600,00	1.079,64
SU 21 / 31	Summe Erträge / Einzahlungen operative Gebarung				5.700,00	5.700,00	6.208,24	600,00	600,00	1.079,64
1/816000-600000	Energiebezug - Strassenbeleuchtungen	2222	3222	24	20.000,00	4.000,00	25.339,68	20.000,00	4.000,00	25.339,68
1/816000-611000	Instandhaltung von Straßenbeleuchtung	2224	3224	24	2.500,00	2.500,00	31.714,85	2.500,00	2.500,00	31.714,85
1/816000-680000	Planmäßige Abschreibung	2226			8.600,00	8.600,00	8.629,01			
SU 22 / 32	Summe Aufwendungen / Auszahlungen operative Gebarung				31.100,00	15.100,00	65.683,54	22.500,00	6.500,00	57.054,53
SA 0 / SA 1	(0) Nettoergebnis (21 - 22) / (1) Geldfluss operative Gebarung (31 - 32)				-25.400,00	-9.400,00	-59.475,30	-21.900,00	-5.900,00	-55.974,89

	MVAG	VC QU	Ergebnisvoranschlag			Finanzierungsvoranschlag					
			EH	FH	VA 2026	VA 2025	RA 2024	VA 2026	VA 2025	RA 2024	
SA01			Saldo (01) Haushaltsrücklagen (230 - 240)			0,00	0,00	0,00	0,00	0,00	0,00
SA00			Saldo (00) Nettoergebnis nach Haushaltsrücklagen (Saldo 0 + Saldo 01)			-25.400,00	-9.400,00	-59.475,30			
Investive Gebarung											
SU 33			Summe Einzahlungen investive Gebarung						0,00	0,00	0,00
SU 34			Summe Auszahlungen investive Gebarung						0,00	0,00	0,00
SA2			Saldo (2) Geldfluss aus der Investiven Gebarung (33 – 34)						0,00	0,00	0,00
SA3			Saldo (3) Nettofinanzierungssaldo (Saldo 1 + Saldo 2)						-21.900,00	-5.900,00	-55.974,89
Finanzierungstätigkeit											
SU 35			Summe Einzahlungen aus der Finanzierungstätigkeit						0,00	0,00	0,00
SU 36			Summe Auszahlungen aus der Finanzierungstätigkeit						0,00	0,00	0,00
SA4			Saldo (4) Geldfluss aus der Finanzierungstätigkeit (35 – 36)						0,00	0,00	0,00
SA5			Saldo (5) Geldfluss aus der voranschlagswirksamen Gebarung (Saldo 3 + Saldo 4)						-21.900,00	-5.900,00	-55.974,89
816100			Öffentliche Beleuchtung								
Operative Gebarung											
SU 21 / 31			Summe Erträge / Einzahlungen operative Gebarung			0,00	0,00	0,00	0,00	0,00	0,00
1/816100-680000			Planmäßige Abschreibung	2226		3.000,00	3.000,00	3.025,60			
SU 22 / 32			Summe Aufwendungen / Auszahlungen operative Gebarung			3.000,00	3.000,00	3.025,60	0,00	0,00	0,00
SA 0 / SA 1			(0) Nettoergebnis (21 - 22) / (1) Geldfluss operative Gebarung (31 – 32)			-3.000,00	-3.000,00	-3.025,60	0,00	0,00	0,00
SA01			Saldo (01) Haushaltsrücklagen (230 - 240)			0,00	0,00	0,00	0,00	0,00	0,00
SA00			Saldo (00) Nettoergebnis nach Haushaltsrücklagen (Saldo 0 + Saldo 01)			-3.000,00	-3.000,00	-3.025,60			
Investive Gebarung											
SU 33			Summe Einzahlungen investive Gebarung						0,00	0,00	0,00
SU 34			Summe Auszahlungen investive Gebarung						0,00	0,00	0,00
SA2			Saldo (2) Geldfluss aus der Investiven Gebarung (33 – 34)						0,00	0,00	0,00
SA3			Saldo (3) Nettofinanzierungssaldo (Saldo 1 + Saldo 2)						0,00	0,00	0,00
Finanzierungstätigkeit											
SU 35			Summe Einzahlungen aus der Finanzierungstätigkeit						0,00	0,00	0,00
SU 36			Summe Auszahlungen aus der Finanzierungstätigkeit						0,00	0,00	0,00
SA4			Saldo (4) Geldfluss aus der Finanzierungstätigkeit (35 – 36)						0,00	0,00	0,00
SA5			Saldo (5) Geldfluss aus der voranschlagswirksamen Gebarung (Saldo 3 + Saldo 4)						0,00	0,00	0,00
816300			Öffentliche Beleuchtung (Straßenbeleuchtung Kirchau 2025)								
Operative Gebarung											
6/816300+871000			Kapitaltransfers aus Gemeinde-	2121	3121	1		40.000,00		40.000,00	
			Bedarfszuweisungsmitteln								
SU 21 / 31			Summe Erträge / Einzahlungen operative Gebarung			0,00	40.000,00	0,00	0,00	40.000,00	0,00
SU 22 / 32			Summe Aufwendungen / Auszahlungen operative Gebarung			0,00	0,00	0,00	0,00	0,00	0,00

	MVAG	VC QU	Ergebnisvoranschlag			Finanzierungsvoranschlag				
			EH	FH	VA 2026	VA 2025	RA 2024	VA 2026	VA 2025	RA 2024
SA 0 / SA 1	(0) Nettoergebnis (21 - 22) / (1) Geldfluss operative Gebarung (31 – 32)				0,00	40.000,00	0,00	0,00	40.000,00	0,00
SA01	Saldo (01) Haushaltsrücklagen (230 - 240)				0,00	0,00	0,00	0,00	0,00	0,00
SA00	Saldo (00) Nettoergebnis nach Haushaltsrücklagen (Saldo 0 + Saldo 01)				0,00	40.000,00	0,00			
Investive Gebarung										
SU 33	Summe Einzahlungen investive Gebarung							0,00	0,00	0,00
5/816300-005000	Straßenbeleuchtung Kirchau		3412	1				40.000,00	40.000,00	
SU 34	Summe Auszahlungen investive Gebarung							40.000,00	40.000,00	0,00
SA2	Saldo (2) Geldfluss aus der Investiven Gebarung (33 – 34)							-40.000,00	-40.000,00	0,00
SA3	Saldo (3) Nettofinanzierungssaldo (Saldo 1 + Saldo 2)							-40.000,00	0,00	0,00
Finanzierungstätigkeit										
SU 35	Summe Einzahlungen aus der Finanzierungstätigkeit							0,00	0,00	0,00
SU 36	Summe Auszahlungen aus der Finanzierungstätigkeit							0,00	0,00	0,00
SA4	Saldo (4) Geldfluss aus der Finanzierungstätigkeit (35 – 36)							0,00	0,00	0,00
SA5	Saldo (5) Geldfluss aus der voranschlagswirksamen Gebarung (Saldo 3 + Saldo 4)							-40.000,00	0,00	0,00
817	Friedhöfe (einschließlich Einsegnungshallen und Krematorien)									
817000	Friedhöfe und Einsegnungshallen									
Operative Gebarung										
2/817000+813000	Erträge aus der Auflösung von Investitionszuschüssen (Kapitaltransfers)		2127		400,00	400,00	441,09			
2/817000+816000	Kostenbeiträge Gde Grimmenstein		2114	3114	600,00	900,00	851,44	600,00	900,00	851,44
2/817000+817000	Erträge aus der Auflösung von sonstigen Rückstellungen		2117				75,11			
2/817000+852000	Grabstellengebühren		2113	3113	3.000,00	1.100,00	1.335,00	3.000,00	1.100,00	1.335,00
2/817000+852100	Graböffnungsgebühr		2113	3113	3.500,00	3.500,00	3.175,00	3.500,00	3.500,00	3.175,00
SU 21 / 31	Summe Erträge / Einzahlungen operative Gebarung				7.500,00	5.900,00	5.877,64	7.100,00	5.500,00	5.361,44
1/817000-510000	Geldbezüge der Vertragsbediensteten der Verwaltung		2211	3211	700,00	700,00	911,80	700,00	700,00	911,80
1/817000-511000	Geldbezüge der Vertragsbediensteten		2211	3211	1.300,00	1.300,00	787,85	1.300,00	1.300,00	787,85
1/817000-565000	Mehrleistungsvergütung		2211	3211	100,00	100,00	13,64	100,00	100,00	13,64
1/817000-569000	Sonst Nebengebühren		2211	3211	100,00	100,00	129,67	100,00	100,00	129,67
1/817000-580000	Dienstgeberbeiträge zum Ausgleichsfonds		2212	3212	100,00	100,00	68,09	100,00	100,00	68,09
1/817000-582000	Dienstgeberbeiträge zur sozialen Sicherheit		2212	3212	400,00	400,00	390,36	400,00	400,00	390,36
1/817000-592000	Dotierung von Rückstellungen für Jubiläumszuwendungen		2214		100,00	100,00	0,23			
1/817000-618000	Instandhaltung von sonstigen Anlagen		2224	3224			14,84			14,84
1/817000-621000	Transportkosten (Grünschnitt)		2222	3222	400,00	400,00	412,80	400,00	400,00	412,80
1/817000-680000	Planmäßige Abschreibung		2226		1.900,00	1.900,00	1.887,27			

		MVAG VC QU			Ergebnisvoranschlag			Finanzierungsvoranschlag		
		EH	FH		VA 2026	VA 2025	RA 2024	VA 2026	VA 2025	RA 2024
1/817000-700000	Mietaufwand	2223	3223	24	300,00	300,00	266,70	300,00	300,00	266,70
1/817000-711100	Müllgebühren	2225	3225	24	1.300,00	1.200,00	1.622,50	1.300,00	1.200,00	1.622,50
1/817000-720000	Kostensätze für Leistungen	2225	3225	24	300,00	300,00	206,62	300,00	300,00	206,62
1/817000-728000	Entgelte für sonstige Leistungen (Graböffnung)	2225	3225	24	3.500,00	3.500,00	3.823,20	3.500,00	3.500,00	2.548,80
1/817000-728100	sonstige Leistungen (Friedhofprogramm)	2225	3225	24	300,00	200,00	240,19	300,00	200,00	240,19
1/817000-752000	Beitrag Friedhofsverwaltungsgemeinschaft Scheiblingkirchen	2231	3231	26	1.000,00	2.300,00	27.042,06	1.000,00	2.300,00	27.042,06
SU 22 / 32	Summe Aufwendungen / Auszahlungen operative Gebarung				11.800,00	12.900,00	37.817,82	9.800,00	10.900,00	34.655,92
SA 0 / SA 1	(0) Nettoergebnis (21 - 22) / (1) Geldfluss operative Gebarung (31 - 32)				-4.300,00	-7.000,00	-31.940,18	-2.700,00	-5.400,00	-29.294,48
SA01	Saldo (01) Haushaltsrücklagen (230 - 240)				0,00	0,00	0,00	0,00	0,00	0,00
SA00	Saldo (00) Nettoergebnis nach Haushaltsrücklagen (Saldo 0 + Saldo 01)				-4.300,00	-7.000,00	-31.940,18			
Investive Gebarung										
SU 33	Summe Einzahlungen investive Gebarung							0,00	0,00	0,00
SU 34	Summe Auszahlungen investive Gebarung							0,00	0,00	0,00
SA2	Saldo (2) Geldfluss aus der Investiven Gebarung (33 - 34)							0,00	0,00	0,00
SA3	Saldo (3) Nettofinanzierungssaldo (Saldo 1 + Saldo 2)							-2.700,00	-5.400,00	-29.294,48
Finanzierungstätigkeit										
SU 35	Summe Einzahlungen aus der Finanzierungstätigkeit							0,00	0,00	0,00
SU 36	Summe Auszahlungen aus der Finanzierungstätigkeit							0,00	0,00	0,00
SA4	Saldo (4) Geldfluss aus der Finanzierungstätigkeit (35 - 36)							0,00	0,00	0,00
SA5	Saldo (5) Geldfluss aus der voranschlagswirksamen Gebarung (Saldo 3 + Saldo 4)							-2.700,00	-5.400,00	-29.294,48
82 Betriebsähnliche Einrichtungen und Betriebe										
820 Wirtschaftshöfe										
820000 Wirtschaftshöfe										
Operative Gebarung										
2/820000+817000	Erträge aus der Auflösung von sonstigen Rückstellungen	2117					979,01			
SU 21 / 31	Summe Erträge / Einzahlungen operative Gebarung				0,00	0,00	979,01	0,00	0,00	0,00
1/820000-400000	Dienstbekleidung	2221	3221	23	1.000,00	2.000,00	704,05	1.000,00	2.000,00	704,05
1/820000-400100	Geringwertige Wirtschaftsgüter	2221	3221	23	2.000,00	1.000,00	1.207,20	2.000,00	1.000,00	1.207,20
1/820000-452000	Treibstoffe	2221	3221	23	6.000,00	6.000,00	4.345,96	6.000,00	6.000,00	5.049,22
1/820000-454000	Reinigungsmittel	2221	3221	23	500,00	500,00	493,74	500,00	500,00	493,74
1/820000-455000	Chemische und sonstige artverwandte Mittel	2221	3221				8,92			8,92
1/820000-459000	Sonstige Verbrauchsgüter	2221	3221	23	1.000,00	1.000,00	1.346,35	1.000,00	1.000,00	1.410,77

		MVAG		VC QU	Ergebnisvoranschlag			Finanzierungsvoranschlag		
		EH	FH		VA 2026	VA 2025	RA 2024	VA 2026	VA 2025	RA 2024
1/820000-511000	Geldbezüge der Vertragsbediensteten	2211	3211	20	37.600,00	36.800,00	24.789,56	37.600,00	36.800,00	24.789,56
1/820000-511100	Geldbezüge der Vertragsbediensteten (Raumpflegerin)	2211	3211		500,00	500,00		500,00	500,00	
1/820000-521000	Geldbezüge der ganzjährig Beschäftigten (Raumpflegerin)	2211	3211	20			248,18			248,18
1/820000-523000	Geldbezüge der nicht ganzjährigen Beschäftigten (Ferialpraktikanten)	2211	3211	20			1.799,05			1.799,05
1/820000-565000	Mehroleistungsvergütung	2211	3211	20	600,00	500,00	424,11	600,00	500,00	424,11
1/820000-567000	Belohnungen (Gutscheine)	2213	3213	20			240,00			240,00
1/820000-569000	Sonstige Nebengebühren	2211	3211	20	700,00	700,00	1.713,95	700,00	700,00	1.713,95
1/820000-580000	Dienstgeberbeiträge zum Ausgleichsfonds	2212	3212	20	1.700,00	1.700,00	1.072,01	1.700,00	1.700,00	1.072,01
1/820000-582000	Dienstgeberbeiträge zur sozialen Sicherheit	2212	3212	20	8.300,00	8.100,00	6.115,28	8.300,00	8.100,00	6.115,28
1/820000-590000	Freiwillige Sozialleistungen (Gutscheine)	2212	3212		400,00	500,00		400,00	500,00	
1/820000-592000	Dotierung von Rückstellungen für Jubiläumszuwendungen	2214			200,00	200,00	316,13			
1/820000-600000	Energiebezüge (Strom)	2222	3222	24	1.900,00	1.900,00	565,56	1.900,00	1.900,00	565,56
1/820000-600100	Energiebezüge (Gas)	2222	3222	24		2.300,00	1.781,65		2.300,00	1.194,55
1/820000-614000	Instandhaltung Gebäude	2224	3224	24	800,00	800,00	1.749,90	800,00	800,00	1.749,90
1/820000-616000	Instandhaltung von Maschinen	2224	3224	24	400,00	400,00	51,95	400,00	400,00	51,95
1/820000-617000	Instandhaltung von Fahrzeugen	2224	3224	24	5.000,00	5.000,00	7.666,66	5.000,00	5.000,00	7.666,66
1/820000-631000	Telekommunikationsdienste	2222	3222	24	900,00	1.200,00	1.497,61	900,00	1.200,00	1.497,61
1/820000-670000	Versicherungen	2222	3222	24	4.500,00	4.500,00	5.027,29	4.500,00	4.500,00	5.027,29
1/820000-680000	Planmäßige Abschreibung	2226			13.400,00	13.800,00	14.935,91			
1/820000-711000	Wassergebühren	2225	3225	24	200,00	100,00	117,56	200,00	100,00	117,56
1/820000-711100	Müllgebühren	2225	3225	24	1.400,00	1.200,00	2.246,24	1.400,00	1.200,00	2.246,24
1/820000-711200	Kanalgebühren	2225	3225	24	100,00	100,00	138,92	100,00	100,00	138,92
1/820000-728000	Entgelte für sonstige Leistungen	2225	3225	24	100,00	100,00		100,00	100,00	
SU 22 / 32	Summe Aufwendungen / Auszahlungen operative Gebarung				89.200,00	90.900,00	80.603,74	75.600,00	76.900,00	65.532,28
SA 0 / SA 1	(0) Nettoergebnis (21 - 22) / (1) Geldfluss operative Gebarung (31 - 32)				-89.200,00	-90.900,00	-79.624,73	-75.600,00	-76.900,00	-65.532,28
SA01	Saldo (01) Haushaltsrücklagen (230 - 240)				0,00	0,00	0,00	0,00	0,00	0,00
SA00	Saldo (00) Nettoergebnis nach Haushaltsrücklagen (Saldo 0 + Saldo 01)				-89.200,00	-90.900,00	-79.624,73			
Investive Gebarung										
SU 33	Summe Einzahlungen investive Gebarung							0,00	0,00	0,00
1/820000-006000	Sonstige Grundstückseinrichtungen		3412	2						3.631,65
SU 34	Summe Auszahlungen investive Gebarung							0,00	0,00	3.631,65
SA2	Saldo (2) Geldfluss aus der Investiven Gebarung (33 - 34)							0,00	0,00	-3.631,65
SA3	Saldo (3) Nettofinanzierungssaldo (Saldo 1 + Saldo 2)							-75.600,00	-76.900,00	-69.163,93

	MVAG	VC	QU	Ergebnisvoranschlag			Finanzierungsvoranschlag			
				EH	FH	VA 2026	VA 2025	RA 2024	VA 2026	VA 2025
Finanzierungstätigkeit										
SU 35								0,00	0,00	0,00
SU 36								0,00	0,00	0,00
SA4								0,00	0,00	0,00
SA5								-75.600,00	-76.900,00	-69.163,93
820200 Wirtschaftshöfe										
Operative Gebarung										
6/820200+871000	Kapitaltransfers aus Gemeinde-Bedarfszuweisungsmitteln	2121	3121	1				40.000,00		40.000,00
SU 21 / 31	Summe Erträge / Einzahlungen operative Gebarung				0,00	0,00	40.000,00	0,00	0,00	40.000,00
SU 22 / 32	Summe Aufwendungen / Auszahlungen operative Gebarung				0,00	0,00	0,00	0,00	0,00	0,00
SA 0 / SA 1	(0) Nettoergebnis (21 - 22) / (1) Geldfluss operative Gebarung (31 – 32)				0,00	0,00	40.000,00	0,00	0,00	40.000,00
SA01	Saldo (01) Haushaltsrücklagen (230 - 240)				0,00	0,00	0,00	0,00	0,00	0,00
SA00	Saldo (00) Nettoergebnis nach Haushaltsrücklagen (Saldo 0 + Saldo 01)				0,00	0,00	40.000,00			
Investive Gebarung										
SU 33	Summe Einzahlungen investive Gebarung							0,00	0,00	0,00
SU 34	Summe Auszahlungen investive Gebarung							0,00	0,00	0,00
SA2	Saldo (2) Geldfluss aus der Investiven Gebarung (33 – 34)							0,00	0,00	0,00
SA3	Saldo (3) Nettofinanzierungssaldo (Saldo 1 + Saldo 2)							0,00	0,00	40.000,00
Finanzierungstätigkeit										
SU 35	Summe Einzahlungen aus der Finanzierungstätigkeit							0,00	0,00	0,00
SU 36	Summe Auszahlungen aus der Finanzierungstätigkeit							0,00	0,00	0,00
SA4	Saldo (4) Geldfluss aus der Finanzierungstätigkeit (35 – 36)							0,00	0,00	0,00
SA5	Saldo (5) Geldfluss aus der voranschlagswirksamen Gebarung (Saldo 3 + Saldo 4)							0,00	0,00	40.000,00
820300 Wirtschaftshöfe										
Operative Gebarung										
6/820300+871000	Kapitaltransfer BZ Energie Spar Gemeinde (RU3)	2121	3121	1			5.000,00		5.000,00	
6/820300+899010	Entnahmen aus Verrechnungsrücklagen zwischen operativer Gebarung und Bauhof Heizungstausch	2116		1			14.800,00			
SU 21 / 31	Summe Erträge / Einzahlungen operative Gebarung				0,00	19.800,00	0,00	0,00	5.000,00	0,00
SU 22 / 32	Summe Aufwendungen / Auszahlungen operative Gebarung				0,00	0,00	0,00	0,00	0,00	0,00
SA 0 / SA 1	(0) Nettoergebnis (21 - 22) / (1) Geldfluss operative Gebarung (31 – 32)				0,00	19.800,00	0,00	0,00	5.000,00	0,00
SA01	Saldo (01) Haushaltsrücklagen (230 - 240)				0,00	0,00	0,00	0,00	0,00	0,00
SA00	Saldo (00) Nettoergebnis nach Haushaltsrücklagen (Saldo 0 + Saldo 01)				0,00	19.800,00	0,00			

		MVAG		VC QU	Ergebnisvoranschlag			Finanzierungsvoranschlag		
		EH	FH		VA 2026	VA 2025	RA 2024	VA 2026	VA 2025	RA 2024
Investive Gebarung										
6/820300+300000	Kapitaltransfers von Bund (KPC)		3331	1					5.200,00	
SU 33	Summe Einzahlungen investive Gebarung							0,00	5.200,00	0,00
5/820300-050000	Wärmepumpe		3412	1					25.000,00	
SU 34	Summe Auszahlungen investive Gebarung							0,00	25.000,00	0,00
SA2	Saldo (2) Geldfluss aus der Investiven Gebarung (33 – 34)							0,00	-19.800,00	0,00
SA3	Saldo (3) Nettofinanzierungssaldo (Saldo 1 + Saldo 2)							0,00	-14.800,00	0,00
Finanzierungstätigkeit										
SU 35	Summe Einzahlungen aus der Finanzierungstätigkeit							0,00	0,00	0,00
SU 36	Summe Auszahlungen aus der Finanzierungstätigkeit							0,00	0,00	0,00
SA4	Saldo (4) Geldfluss aus der Finanzierungstätigkeit (35 – 36)							0,00	0,00	0,00
SA5	Saldo (5) Geldfluss aus der voranschlagswirksamen Gebarung (Saldo 3 + Saldo 4)							0,00	-14.800,00	0,00
84	Liegenschaften, Wohn- und Geschäftsgebäude									
840	Grundbesitz									
840000	Grundbesitz									
Operative Gebarung										
2/840000+811000	Einnahmen aus Verpachtungen (Jagdpacht)	2115	3115	14	700,00	700,00	638,70	700,00	700,00	638,70
2/840000+829000	Grundbesitz - Sonstige Einnahmen	2116	3116	18	800,00	800,00	745,50	800,00	800,00	745,50
SU 21 / 31	Summe Erträge / Einzahlungen operative Gebarung				1.500,00	1.500,00	1.384,20	1.500,00	1.500,00	1.384,20
1/840000-710000	Öffentliche Abgaben	2225	3225	24	200,00	200,00	232,48	200,00	200,00	232,48
SU 22 / 32	Summe Aufwendungen / Auszahlungen operative Gebarung				200,00	200,00	232,48	200,00	200,00	232,48
SA 0 / SA 1	(0) Nettoergebnis (21 - 22) / (1) Geldfluss operative Gebarung (31 – 32)				1.300,00	1.300,00	1.151,72	1.300,00	1.300,00	1.151,72
SA01	Saldo (01) Haushaltsrücklagen (230 - 240)				0,00	0,00	0,00	0,00	0,00	0,00
SA00	Saldo (00) Nettoergebnis nach Haushaltsrücklagen (Saldo 0 + Saldo 01)				1.300,00	1.300,00	1.151,72			
Investive Gebarung										
SU 33	Summe Einzahlungen investive Gebarung							0,00	0,00	0,00
SU 34	Summe Auszahlungen investive Gebarung							0,00	0,00	0,00
SA2	Saldo (2) Geldfluss aus der Investiven Gebarung (33 – 34)							0,00	0,00	0,00
SA3	Saldo (3) Nettofinanzierungssaldo (Saldo 1 + Saldo 2)							1.300,00	1.300,00	1.151,72
Finanzierungstätigkeit										
SU 35	Summe Einzahlungen aus der Finanzierungstätigkeit							0,00	0,00	0,00
SU 36	Summe Auszahlungen aus der Finanzierungstätigkeit							0,00	0,00	0,00
SA4	Saldo (4) Geldfluss aus der Finanzierungstätigkeit (35 – 36)							0,00	0,00	0,00
SA5	Saldo (5) Geldfluss aus der voranschlagswirksamen Gebarung (Saldo 3 + Saldo 4)							1.300,00	1.300,00	1.151,72

		MVAG VC QU			Ergebnisvoranschlag			Finanzierungsvoranschlag		
		EH	FH		VA 2026	VA 2025	RA 2024	VA 2026	VA 2025	RA 2024
841	Grundstücksgleiche Rechte									
841000	Grundstücksgleiche Rechte									
Operative Gebarung										
2/841000+811000	Einnahmen aus Verpachtung (Fischereipacht, ...)	2115	3115	14	1.300,00	1.300,00	1.255,19	1.300,00	1.300,00	1.255,19
SU 21 / 31	Summe Erträge / Einzahlungen operative Gebarung				1.300,00	1.300,00	1.255,19	1.300,00	1.300,00	1.255,19
SU 22 / 32	Summe Aufwendungen / Auszahlungen operative Gebarung				0,00	0,00	0,00	0,00	0,00	0,00
SA 0 / SA 1	(0) Nettoergebnis (21 - 22) / (1) Geldfluss operative Gebarung (31 – 32)				1.300,00	1.300,00	1.255,19	1.300,00	1.300,00	1.255,19
SA01	Saldo (01) Haushaltsrücklagen (230 - 240)				0,00	0,00	0,00	0,00	0,00	0,00
SA00	Saldo (00) Nettoergebnis nach Haushaltsrücklagen (Saldo 0 + Saldo 01)				1.300,00	1.300,00	1.255,19			
Investive Gebarung										
SU 33	Summe Einzahlungen investive Gebarung							0,00	0,00	0,00
SU 34	Summe Auszahlungen investive Gebarung							0,00	0,00	0,00
SA2	Saldo (2) Geldfluss aus der Investiven Gebarung (33 – 34)							0,00	0,00	0,00
SA3	Saldo (3) Nettofinanzierungssaldo (Saldo 1 + Saldo 2)							1.300,00	1.300,00	1.255,19
Finanzierungstätigkeit										
SU 35	Summe Einzahlungen aus der Finanzierungstätigkeit							0,00	0,00	0,00
SU 36	Summe Auszahlungen aus der Finanzierungstätigkeit							0,00	0,00	0,00
SA4	Saldo (4) Geldfluss aus der Finanzierungstätigkeit (35 – 36)							0,00	0,00	0,00
SA5	Saldo (5) Geldfluss aus der voranschlagswirksamen Gebarung (Saldo 3 + Saldo 4)							1.300,00	1.300,00	1.255,19
842	Waldbesitz (soweit nicht bei 866)									
842000	Waldbesitz (soweit nicht bei 866)									
Operative Gebarung										
2/842000+810000	Holzverkauf	2114	3114	13	3.500,00	3.500,00		3.500,00	3.500,00	
SU 21 / 31	Summe Erträge / Einzahlungen operative Gebarung				3.500,00	3.500,00	0,00	3.500,00	3.500,00	0,00
1/842000-400000	Geringwertige Wirtschaftsgüter (GWG)	2221	3221	23	100,00	100,00		100,00	100,00	
1/842000-455000	Chemische und sonstige artverwandte Mittel	2221	3221	23	200,00	100,00	119,38	200,00	100,00	119,38
1/842000-610000	Instandhaltung von Grund und Boden	2224	3224	24	2.500,00	2.500,00	1.015,20	2.500,00	2.500,00	1.015,20
SU 22 / 32	Summe Aufwendungen / Auszahlungen operative Gebarung				2.800,00	2.700,00	1.134,58	2.800,00	2.700,00	1.134,58
SA 0 / SA 1	(0) Nettoergebnis (21 - 22) / (1) Geldfluss operative Gebarung (31 – 32)				700,00	800,00	-1.134,58	700,00	800,00	-1.134,58
SA01	Saldo (01) Haushaltsrücklagen (230 - 240)				0,00	0,00	0,00	0,00	0,00	0,00
SA00	Saldo (00) Nettoergebnis nach Haushaltsrücklagen (Saldo 0 + Saldo 01)				700,00	800,00	-1.134,58			
Investive Gebarung										
SU 33	Summe Einzahlungen investive Gebarung							0,00	0,00	0,00
SU 34	Summe Auszahlungen investive Gebarung							0,00	0,00	0,00
SA2	Saldo (2) Geldfluss aus der Investiven Gebarung (33 – 34)							0,00	0,00	0,00

		MVAG VC QU			Ergebnisvoranschlag			Finanzierungsvoranschlag		
		EH	FH		VA 2026	VA 2025	RA 2024	VA 2026	VA 2025	RA 2024
SA3	Saldo (3) Nettofinanzierungssaldo (Saldo 1 + Saldo 2)							700,00	800,00	-1.134,58
Finanzierungstätigkeit										
SU 35	Summe Einzahlungen aus der Finanzierungstätigkeit							0,00	0,00	0,00
SU 36	Summe Auszahlungen aus der Finanzierungstätigkeit							0,00	0,00	0,00
SA4	Saldo (4) Geldfluss aus der Finanzierungstätigkeit (35 – 36)							0,00	0,00	0,00
SA5	Saldo (5) Geldfluss aus der voranschlagswirksamen Gebarung (Saldo 3 + Saldo 4)							700,00	800,00	-1.134,58
846	Wohn- und Geschäftsgebäude (soweit nicht bei 853)									
846000	Gebäude Kirchau									
Operative Gebarung										
2/846000+811000	Miete und Betriebskosten	2115	3115	14	4.300,00	4.000,00	4.198,16	4.300,00	4.000,00	4.198,16
2/846000+811100	Benützungserträge	2115	3115	14	700,00	800,00	220,00	700,00	800,00	220,00
2/846000+813000	Erträge aus der Auflösung von Investitionszuschüssen (Kapitaltransfers)		2127		100,00	100,00	100,00			
SU 21 / 31	Summe Erträge / Einzahlungen operative Gebarung				5.100,00	4.900,00	4.518,16	5.000,00	4.800,00	4.418,16
1/846000-400000	Geringwertige Wirtschaftsgüter	2221	3221	23	300,00	300,00		300,00	300,00	
1/846000-451000	Beheizung	2221	3221	23	5.000,00	5.000,00	2.833,37	5.000,00	5.000,00	2.833,37
1/846000-454000	Reinigungsmittel	2221	3221	23	100,00	100,00	153,10	100,00	100,00	153,10
1/846000-511000	Geldbezüge der Vertragsbediensteten	2211	3211	20	1.100,00	1.100,00	1.193,77	1.100,00	1.100,00	1.193,77
1/846000-521000	Geldbezüge der ganzjährigen Beschäftigten	2211	3211	20			992,40			992,40
1/846000-569000	Sonstige Nebengebühren	2211	3211				19,50			19,50
1/846000-580000	Dienstgeberbeiträge zum Ausgleichsfonds	2212	3212		100,00	100,00	44,87	100,00	100,00	44,87
1/846000-582000	Dienstgeberbeiträge zur sozialen Sicherheit	2212	3212	20	200,00	100,00	20,03	200,00	100,00	20,03
1/846000-592000	Dotierung von Rückstellungen für Jubiläumszuwendungen		2214		100,00	100,00				
1/846000-600000	Energiebezüge (Strom)	2222	3222	24	1.000,00	600,00	1.145,69	1.000,00	600,00	1.145,69
1/846000-614000	Instandhaltung von Gebäuden	2224	3224	24	1.000,00	2.000,00		1.000,00	2.000,00	
1/846000-618000	Instandhaltung von sonstigen Anlagen	2224	3224	24	600,00	600,00		600,00	600,00	
1/846000-631000	Telekommunikationsdienste	2222	3222	24	500,00	500,00	515,44	500,00	500,00	515,44
1/846000-650000	Zinsen für Finanzschulden	2241	3241	25	300,00	300,00	434,37	300,00	300,00	434,37
1/846000-670000	Versicherungen	2222	3222	24	900,00	900,00	1.840,25	900,00	900,00	1.840,25
1/846000-680000	Planmäßige Abschreibung		2226		900,00	900,00	935,69			
1/846000-711000	Wassergebühren	2225	3225	24	200,00	200,00	184,05	200,00	200,00	184,05
1/846000-711100	Müllgebühren	2225	3225	24	400,00	300,00	155,63	400,00	300,00	155,63
1/846000-711200	Kanalgebühren	2225	3225	24	1.000,00	1.000,00	985,88	1.000,00	1.000,00	985,88
1/846000-728000	Entgelte für sonstige Leistungen	2225	3225	24	100,00	100,00	115,77	100,00	100,00	115,77
SU 22 / 32	Summe Aufwendungen / Auszahlungen operative Gebarung				13.800,00	14.200,00	11.569,81	12.800,00	13.200,00	10.634,12

	MVAG	VC QU	Ergebnisvoranschlag			Finanzierungsvoranschlag				
			EH	FH	VA 2026	VA 2025	RA 2024	VA 2026	VA 2025	RA 2024
SA 0 / SA 1	(0) Nettoergebnis (21 - 22) / (1) Geldfluss operative Gebarung (31 - 32)				-8.700,00	-9.300,00	-7.051,65	-7.800,00	-8.400,00	-6.215,96
SA01	Saldo (01) Haushaltsrücklagen (230 - 240)				0,00	0,00	0,00	0,00	0,00	0,00
SA00	Saldo (00) Nettoergebnis nach Haushaltsrücklagen (Saldo 0 + Saldo 01)				-8.700,00	-9.300,00	-7.051,65			
Investive Gebarung										
SU 33	Summe Einzahlungen investive Gebarung							0,00	0,00	0,00
SU 34	Summe Auszahlungen investive Gebarung							0,00	0,00	0,00
SA2	Saldo (2) Geldfluss aus der Investiven Gebarung (33 - 34)							0,00	0,00	0,00
SA3	Saldo (3) Nettofinanzierungssaldo (Saldo 1 + Saldo 2)							-7.800,00	-8.400,00	-6.215,96
Finanzierungstätigkeit										
SU 35	Summe Einzahlungen aus der Finanzierungstätigkeit							0,00	0,00	0,00
1/846000-344100	Investitionsdarlehen (Tilgung)	3611	64					1.100,00	1.000,00	1.019,30
1/846000-346000	Investitionsdarlehen (Tilgung) von Finanzunternehmen	3614	65					600,00	500,00	483,51
SU 36	Summe Auszahlungen aus der Finanzierungstätigkeit							1.700,00	1.500,00	1.502,81
SA4	Saldo (4) Geldfluss aus der Finanzierungstätigkeit (35 - 36)							-1.700,00	-1.500,00	-1.502,81
SA5	Saldo (5) Geldfluss aus der voranschlagswirksamen Gebarung (Saldo 3 + Saldo 4)							-9.500,00	-9.900,00	-7.718,77
846100	Gebäude Haßbach									
Operative Gebarung										
2/846100+810100	Stromeinlieferung	2114	3114		100,00			100,00		
2/846100+811000	Miete und Betriebskosten	2115	3115	14	4.100,00	4.100,00	4.034,02	4.100,00	4.100,00	4.034,02
SU 21 / 31	Summe Erträge / Einzahlungen operative Gebarung				4.200,00	4.100,00	4.034,02	4.200,00	4.100,00	4.034,02
1/846100-511000	Geldbezüge der Vertragsbediensteten	2211	3211	20	200,00	300,00	254,10	200,00	300,00	254,10
1/846100-569000	Sonstige Nebengebühren	2211	3211	20			3,71			3,71
1/846100-580000	Dienstgeberbeiträge zum Ausgleichsfonds	2212	3212	20			9,55			9,55
1/846100-582000	Dienstgeberbeiträge zur sozialen Sicherheit	2212	3212	20	100,00	100,00	55,02	100,00	100,00	55,02
1/846100-592000	Dotierung von Rückstellungen für Jubiläumswendungen	2214			100,00	100,00	12,20			
1/846100-600000	Energiebezüge (Strom)	2222	3222	24	600,00	100,00	1.045,15	600,00	100,00	1.045,15
1/846100-600100	Energiebezüge (Beheizung)	2222	3222	24	1.300,00	100,00	2.090,55	1.300,00	100,00	2.090,55
1/846100-614000	Instandhaltung von Gebäuden	2224	3224	24	300,00	300,00	41,95	300,00	300,00	41,95
1/846100-670000	Versicherungen	2222	3222	24	100,00			100,00		
1/846100-711100	Müllgebühren	2225	3225	24	300,00	200,00	155,63	300,00	200,00	155,63
1/846100-711200	Kanalgebühren	2225	3225	24	400,00	300,00	252,36	400,00	300,00	252,36
1/846100-728000	Entgelte für sonstige Leistungen	2225	3225	24	100,00	100,00	104,50	100,00	100,00	130,50
SU 22 / 32	Summe Aufwendungen / Auszahlungen operative Gebarung				3.500,00	1.600,00	4.024,72	3.400,00	1.500,00	4.038,52

	MVAG	VC QU	Ergebnisvoranschlag			Finanzierungsvoranschlag				
			EH	FH	VA 2026	VA 2025	RA 2024	VA 2026	VA 2025	RA 2024
SA 0 / SA 1		(0) Nettoergebnis (21 - 22) / (1) Geldfluss operative Gebarung (31 - 32)			700,00	2.500,00	9,30	800,00	2.600,00	-4,50
SA01		Saldo (01) Haushaltsrücklagen (230 - 240)			0,00	0,00	0,00	0,00	0,00	0,00
SA00		Saldo (00) Nettoergebnis nach Haushaltsrücklagen (Saldo 0 + Saldo 01)			700,00	2.500,00	9,30			
Investive Gebarung										
SU 33		Summe Einzahlungen investive Gebarung						0,00	0,00	0,00
SU 34		Summe Auszahlungen investive Gebarung						0,00	0,00	0,00
SA2		Saldo (2) Geldfluss aus der Investiven Gebarung (33 - 34)						0,00	0,00	0,00
SA3		Saldo (3) Nettofinanzierungssaldo (Saldo 1 + Saldo 2)						800,00	2.600,00	-4,50
Finanzierungstätigkeit										
SU 35		Summe Einzahlungen aus der Finanzierungstätigkeit						0,00	0,00	0,00
SU 36		Summe Auszahlungen aus der Finanzierungstätigkeit						0,00	0,00	0,00
SA4		Saldo (4) Geldfluss aus der Finanzierungstätigkeit (35 - 36)						0,00	0,00	0,00
SA5		Saldo (5) Geldfluss aus der voranschlagswirksamen Gebarung (Saldo 3 + Saldo 4)						800,00	2.600,00	-4,50
849		Sonstige Liegenschaften								
849000		Sonstige Liegenschaften								
Operative Gebarung										
SU 21 / 31		Summe Erträge / Einzahlungen operative Gebarung			0,00	0,00	0,00	0,00	0,00	0,00
1/849000-680000		Planmäßige Abschreibung 2226			200,00					
SU 22 / 32		Summe Aufwendungen / Auszahlungen operative Gebarung			200,00	0,00	0,00	0,00	0,00	0,00
SA 0 / SA 1		(0) Nettoergebnis (21 - 22) / (1) Geldfluss operative Gebarung (31 - 32)			-200,00	0,00	0,00	0,00	0,00	0,00
SA01		Saldo (01) Haushaltsrücklagen (230 - 240)			0,00	0,00	0,00	0,00	0,00	0,00
SA00		Saldo (00) Nettoergebnis nach Haushaltsrücklagen (Saldo 0 + Saldo 01)			-200,00	0,00	0,00			
Investive Gebarung										
SU 33		Summe Einzahlungen investive Gebarung						0,00	0,00	0,00
1/849000-010000		Gebäude und Bauten 3413 2							6.600,00	
SU 34		Summe Auszahlungen investive Gebarung						0,00	6.600,00	0,00
SA2		Saldo (2) Geldfluss aus der Investiven Gebarung (33 - 34)						0,00	-6.600,00	0,00
SA3		Saldo (3) Nettofinanzierungssaldo (Saldo 1 + Saldo 2)						0,00	-6.600,00	0,00
Finanzierungstätigkeit										
SU 35		Summe Einzahlungen aus der Finanzierungstätigkeit						0,00	0,00	0,00
SU 36		Summe Auszahlungen aus der Finanzierungstätigkeit						0,00	0,00	0,00
SA4		Saldo (4) Geldfluss aus der Finanzierungstätigkeit (35 - 36)						0,00	0,00	0,00
SA5		Saldo (5) Geldfluss aus der voranschlagswirksamen Gebarung (Saldo 3 + Saldo 4)						0,00	-6.600,00	0,00

		MVAG		VC QU	Ergebnisvoranschlag			Finanzierungsvoranschlag		
		EH	FH		VA 2026	VA 2025	RA 2024	VA 2026	VA 2025	RA 2024
85	Betriebe mit marktbestimmter Tätigkeit									
850	Betriebe der Wasserversorgung									
850000	Betriebe der Wasserversorgung									
Operative Gebarung										
SU 21 / 31	Summe Erträge / Einzahlungen operative Gebarung				0,00	0,00	0,00	0,00	0,00	0,00
1/850000-775000	Kapitaltransfers WLW Pitten (Anteil Neubau Molfriz)	2233		44	14.000,00	14.000,00				
SU 22 / 32	Summe Aufwendungen / Auszahlungen operative Gebarung				14.000,00	14.000,00	0,00	0,00	0,00	0,00
SA 0 / SA 1	(0) Nettoergebnis (21 - 22) / (1) Geldfluss operative Gebarung (31 – 32)				-14.000,00	-14.000,00	0,00	0,00	0,00	0,00
SA01	Saldo (01) Haushaltsrücklagen (230 - 240)				0,00	0,00	0,00	0,00	0,00	0,00
SA00	Saldo (00) Nettoergebnis nach Haushaltsrücklagen (Saldo 0 + Saldo 01)				-14.000,00	-14.000,00	0,00			
Investive Gebarung										
SU 33	Summe Einzahlungen investive Gebarung						0,00	0,00	0,00	0,00
1/850000-775000	Kapitaltransfers WLW Pitten (Anteil Neubau Molfriz)	3433		44			14.000,00	14.000,00		
SU 34	Summe Auszahlungen investive Gebarung						14.000,00	14.000,00	0,00	0,00
SA2	Saldo (2) Geldfluss aus der Investiven Gebarung (33 – 34)						-14.000,00	-14.000,00	0,00	0,00
SA3	Saldo (3) Nettofinanzierungssaldo (Saldo 1 + Saldo 2)						-14.000,00	-14.000,00	0,00	0,00
Finanzierungstätigkeit										
SU 35	Summe Einzahlungen aus der Finanzierungstätigkeit						0,00	0,00	0,00	0,00
SU 36	Summe Auszahlungen aus der Finanzierungstätigkeit						0,00	0,00	0,00	0,00
SA4	Saldo (4) Geldfluss aus der Finanzierungstätigkeit (35 – 36)						0,00	0,00	0,00	0,00
SA5	Saldo (5) Geldfluss aus der voranschlagswirksamen Gebarung (Saldo 3 + Saldo 4)						-14.000,00	-14.000,00	0,00	0,00
851	Betriebe der Abwasserbeseitigung									
851000	Betriebe der Abwasserbeseitigung									
Operative Gebarung										
2/851000+813000	Erträge aus der Auflösung von Investitionszuschüssen (Kapitaltransfers)	2127			42.400,00	42.200,00	42.282,70			
2/851000+817000	Erträge aus der Auflösung von sonstigen Rückstellungen	2117			200,00		297,17			
2/851000+829000	Sonstige Erträge (GAV)	2116	3116	18		47.200,00	825,20		47.200,00	825,20
2/851000+852100	Kanalbenützungsgebühren	2113	3113	12	276.400,00	276.400,00	271.178,13	276.400,00	276.400,00	269.974,42
2/851000+852200	Kanalbenützung Mgd Grimmenstein	2113	3113	12	9.200,00	10.200,00	9.153,60	9.200,00	10.200,00	9.153,60
2/851000+860000	Transfers (Zuschüsse) von Bund (KPC)	2121	3121	15	16.600,00	16.300,00	16.025,64	16.600,00	16.300,00	16.025,64
SU 21 / 31	Summe Erträge / Einzahlungen operative Gebarung				344.800,00	392.300,00	339.762,44	302.200,00	350.100,00	295.978,86
1/851000-510000	Geldbezüge der Vertragsbediensteten der Verwaltung	2211	3211	20	2.400,00	1.300,00	1.569,29	2.400,00	1.300,00	1.569,29

		MVAG		VC QU	Ergebnisvoranschlag			Finanzierungsvoranschlag		
		EH	FH		VA 2026	VA 2025	RA 2024	VA 2026	VA 2025	RA 2024
1/851000-511000	Geldbezüge der Vertragsbediensteten	2211	3211	20	1.700,00	7.300,00	4.191,62	1.700,00	7.300,00	4.191,62
1/851000-565000	Mehrleistungsvergütung	2211	3211	20	200,00	200,00	73,39	200,00	200,00	73,39
1/851000-569000	Sonstige Nebengebühren	2211	3211	20	100,00	100,00	330,52	100,00	100,00	330,52
1/851000-580000	Dienstgeberbeiträge zum Ausgleichsfonds	2212	3212	20	200,00	400,00	228,17	200,00	400,00	228,17
1/851000-582000	Dienstgeberbeiträge zur sozialen Sicherheit	2212	3212	20	900,00	1.900,00	1.306,99	900,00	1.900,00	1.306,99
1/851000-592000	Dotierung von Rückstellungen für Jubiläumszuwendungen	2214			100,00	100,00	39,93			
1/851000-600000	Energiebezüge Pumpwerke (Strom)	2222	3222	24	1.600,00	1.600,00	2.261,63	1.600,00	1.600,00	2.261,63
1/851000-612000	Instandhaltung von Abwasserbauten und -anlagen	2224	3224	24	20.000,00	10.000,00	8.487,02	20.000,00	10.000,00	8.487,02
1/851000-631000	Telekommunikationsdienste	2222	3222	24	400,00	400,00	415,00	400,00	400,00	415,00
1/851000-650000	Zinsen für Finanzschulden	2241	3241	25	14.200,00	18.900,00	28.351,00	14.200,00	18.900,00	28.351,00
1/851000-670000	Versicherungen	2222	3222		1.300,00	800,00	1.306,08	1.300,00	800,00	1.306,08
1/851000-680000	Planmäßige Abschreibung	2226			77.600,00	77.600,00	77.593,45			
1/851000-710000	Öffentliche Abgabe - Gebrauchsabgabe	2225	3225	24	8.500,00	8.500,00	7.676,98	8.500,00	8.500,00	7.676,98
1/851000-711000	Wassergebühren	2225	3225	24	100,00	100,00	82,52	100,00	100,00	82,52
1/851000-720000	Kostensätze für Leistungen	2225	3225	24	7.700,00	7.800,00	5.991,92	7.700,00	7.800,00	5.991,92
1/851000-724000	Reisegebühren	2225	3225	24			0,97			0,97
1/851000-728000	Entgelte für sonstige Leistungen	2225	3225	24	1.000,00	1.000,00		1.000,00	1.000,00	
1/851000-755000	Transfers an Gemeindeabwasserverband	2233	3233	27	150.100,00	128.800,00	121.571,00	150.100,00	128.800,00	121.571,00
SU 22 / 32	Summe Aufwendungen / Auszahlungen operative Gebarung				288.100,00	266.800,00	261.477,48	210.400,00	189.100,00	183.844,10
SA 0 / SA 1	(0) Nettoergebnis (21 - 22) / (1) Geldfluss operative Gebarung (31 - 32)				56.700,00	125.500,00	78.284,96	91.800,00	161.000,00	112.134,76
1/851000-794001	Zuweisung an zweckgebundene Haushaltsrücklagen	2401			800,00	800,00	797,51			
SA01	Saldo (01) Haushaltsrücklagen (230 - 240)				-800,00	-800,00	-797,51	0,00	0,00	0,00
SA00	Saldo (00) Nettoergebnis nach Haushaltsrücklagen (Saldo 0 + Saldo 01)				55.900,00	124.700,00	77.487,45			
Investive Gebarung										
2/851000+300000	Kapitaltransfers von Bund (KPC)		3331	33				13.500,00	14.100,00	16.585,76
2/851000+307000	Kanaleinmündungs- und Ergänzungsabgabe		3334	34				3.000,00	10.000,00	10.890,29
SU 33	Summe Einzahlungen investive Gebarung							16.500,00	24.100,00	27.476,05
1/851000-004000	Abwasserbauten und -anlagen (Hausanschlüsse)		3412	2 40				5.000,00	5.000,00	
1/851000-006000	Sonstige Grundstückseinrichtungen (Tor alte Kläranlage)		3412	2						4.400,00
SU 34	Summe Auszahlungen investive Gebarung							5.000,00	5.000,00	4.400,00
SA2	Saldo (2) Geldfluss aus der Investiven Gebarung (33 - 34)							11.500,00	19.100,00	23.076,05
SA3	Saldo (3) Nettofinanzierungssaldo (Saldo 1 + Saldo 2)							103.300,00	180.100,00	135.210,81

		MVAG		VC QU	Ergebnisvoranschlag			Finanzierungsvoranschlag		
		EH	FH		VA 2026	VA 2025	RA 2024	VA 2026	VA 2025	RA 2024
Finanzierungstätigkeit										
SU 35	Summe Einzahlungen aus der Finanzierungstätigkeit							0,00	0,00	0,00
1/851000-344000	Investitionsdarlehen (Tilgung) von Bundesdarlehen (WWF)		3611	64						3.887,16
1/851000-346000	Investitionsdarlehen (Tilgung) von Finanzunternehmen		3614	65				70.900,00	71.000,00	70.946,28
SU 36	Summe Auszahlungen aus der Finanzierungstätigkeit							70.900,00	71.000,00	74.833,44
SA4	Saldo (4) Geldfluss aus der Finanzierungstätigkeit (35 – 36)							-70.900,00	-71.000,00	-74.833,44
SA5	Saldo (5) Geldfluss aus der voranschlagswirksamen Gebarung (Saldo 3 + Saldo 4)							32.400,00	109.100,00	60.377,37
852	Betriebe der Müllbeseitigung									
852000	Betriebe der Müllbeseitigung									
Operative Gebarung										
2/852000+808000	Erträge Maisstärke-Säcke	2116	3116	16	200,00	300,00	170,83	200,00	300,00	170,83
2/852000+817000	Erträge aus der Auflösung von sonstigen Rückstellungen	2117			300,00		414,19			
2/852000+829000	Sonstige Erträge	2116	3116				162,94			162,94
2/852000+829100	Erträge Altglassammlung	2116	3116	18	1.100,00	1.100,00	1.044,24	1.100,00	1.100,00	1.044,24
2/852000+852000	Abfallwirtschaftsgebühr	2113	3113	12	187.800,00	137.600,00	157.123,86	187.800,00	137.600,00	156.676,04
2/852000+852100	Abfallwirtschaftsgebühr Wertmüll	2113	3113	12						122,44
2/852000+852200	Abfallwirtschaftsgebühr kompostierbare Abfälle	2113	3113	12						35,78
2/852000+861010	Transfers von Ländern (Gebührenbremse)	2121	3121				25.404,00			25.404,00
SU 21 / 31	Summe Erträge / Einzahlungen operative Gebarung				189.400,00	139.000,00	184.320,06	189.100,00	139.000,00	183.616,27
1/852000-400000	Geringwertige Wirtschaftsgüter (Mülltonnen)	2221	3221	23	4.000,00	4.700,00	3.844,50	4.000,00	4.700,00	2.594,50
1/852000-413000	Ankauf von Müllsäcken	2221	3221	23	400,00	400,00	660,80	400,00	400,00	660,80
1/852000-459000	Sonstige Verbrauchsgüter	2221	3221				166,36			166,36
1/852000-510000	Geldbezüge der Vertragsbediensteten der Verwaltung	2211	3211	20	4.200,00	4.100,00	2.533,70	4.200,00	4.100,00	2.533,70
1/852000-511000	Geldbezüge der Vertragsbediensteten	2211	3211	20	21.500,00	16.500,00	9.624,82	21.500,00	16.500,00	9.624,82
1/852000-523000	Geldbezüge der nicht ganzjährigen Beschäftigten (Ferialpraktikanten)	2211	3211	20			128,50			128,50
1/852000-565000	Mehrleistungsvergütung	2211	3211	20	600,00	300,00	241,66	600,00	300,00	241,66
1/852000-569000	Sonst. Nebengebühren	2211	3211	20	600,00	600,00	735,14	600,00	600,00	735,14
1/852000-580000	Dienstgeberbeiträge zum Ausgleichsfonds	2212	3212	20	1.200,00	900,00	490,67	1.200,00	900,00	490,67
1/852000-582000	Dienstgeberbeiträge zur sozialen Sicherheit	2212	3212	20	5.700,00	4.500,00	2.809,83	5.700,00	4.500,00	2.809,83

		MVAG		VC QU	Ergebnisvoranschlag			Finanzierungsvoranschlag		
		EH	FH		VA 2026	VA 2025	RA 2024	VA 2026	VA 2025	RA 2024
1/852000-592000	Dotierung von Rückstellungen für Jubiläumswendungen	2214			100,00	200,00	106,80			
1/852000-621000	Transporte (Müllentsorgung)	2222	3222	24	74.100,00	77.000,00	57.688,12	74.100,00	77.000,00	61.201,05
1/852000-621100	Transporte (Grünschnitt)	2222	3222	24	2.100,00	3.000,00	2.998,41	2.100,00	3.000,00	2.998,41
1/852000-720000	Kostensätze für Leistungen	2225	3225	24	18.600,00	18.900,00	14.463,26	18.600,00	18.900,00	14.463,26
1/852000-722010	Zweckzuschuss Gebührenhaushalt 2024	2225	3225				25.976,51			25.847,49
1/852000-724000	Reisegebühren	2225	3225	24			2,42			2,42
1/852000-755000	Beitrag an Abfallwirtschaftsverband Verbandsbeitrag	2233	3233	27	9.300,00	9.300,00	9.210,00	9.300,00	9.300,00	9.210,00
1/852000-755100	Beitrag an Abfallwirtschaftsverband Kosten Wertstoffe	2233	3233			400,00	23.660,70		400,00	23.660,70
1/852000-755200	Beitrag Abfallwirtschaftsverband Kosten kompost. Abfälle	2233	3233	27	18.700,00	18.700,00	18.720,44	18.700,00	18.700,00	18.720,44
1/852000-755300	Beitrag an Abfallwirtschaftsverband Kosten Restmüll	2233	3233	27	27.000,00	27.000,00	8.548,06	27.000,00	27.000,00	8.548,06
1/852000-755400	Beitrag Wertstoffsammelzentrum	2233	3233	27	26.000,00	26.000,00	25.788,00	26.000,00	26.000,00	25.788,00
SU 22 / 32	Summe Aufwendungen / Auszahlungen operative Gebarung				214.100,00	212.500,00	208.398,70	214.000,00	212.300,00	210.425,81
SA 0 / SA 1	(0) Nettoergebnis (21 - 22) / (1) Geldfluss operative Gebarung (31 - 32)				-24.700,00	-73.500,00	-24.078,64	-24.900,00	-73.300,00	-26.809,54
SA01	Saldo (01) Haushaltsrücklagen (230 - 240)				0,00	0,00	0,00	0,00	0,00	0,00
SA00	Saldo (00) Nettoergebnis nach Haushaltsrücklagen (Saldo 0 + Saldo 01)				-24.700,00	-73.500,00	-24.078,64			
Investive Gebarung										
SU 33	Summe Einzahlungen investive Gebarung							0,00	0,00	0,00
SU 34	Summe Auszahlungen investive Gebarung							0,00	0,00	0,00
SA2	Saldo (2) Geldfluss aus der Investiven Gebarung (33 - 34)							0,00	0,00	0,00
SA3	Saldo (3) Nettofinanzierungssaldo (Saldo 1 + Saldo 2)							-24.900,00	-73.300,00	-26.809,54
Finanzierungstätigkeit										
SU 35	Summe Einzahlungen aus der Finanzierungstätigkeit							0,00	0,00	0,00
SU 36	Summe Auszahlungen aus der Finanzierungstätigkeit							0,00	0,00	0,00
SA4	Saldo (4) Geldfluss aus der Finanzierungstätigkeit (35 - 36)							0,00	0,00	0,00
SA5	Saldo (5) Geldfluss aus der voranschlagswirksamen Gebarung (Saldo 3 + Saldo 4)							-24.900,00	-73.300,00	-26.809,54
852100	Betriebe der Müllbeseitigung									
Operative Gebarung										
2/852100+829000	Einnahmen aus Sonder-und Sperrmüll	2116	3116	18	300,00	400,00	247,26	300,00	400,00	231,81
2/852100+852000	Abfallwirtschaftsabgabe	2113	3113	12	37.600,00	27.000,00	31.411,38	37.600,00	27.000,00	31.344,80
SU 21 / 31	Summe Erträge / Einzahlungen operative Gebarung				37.900,00	27.400,00	31.658,64	37.900,00	27.400,00	31.576,61
SU 22 / 32	Summe Aufwendungen / Auszahlungen operative Gebarung				0,00	0,00	0,00	0,00	0,00	0,00
SA 0 / SA 1	(0) Nettoergebnis (21 - 22) / (1) Geldfluss operative Gebarung (31 - 32)				37.900,00	27.400,00	31.658,64	37.900,00	27.400,00	31.576,61
SA01	Saldo (01) Haushaltsrücklagen (230 - 240)				0,00	0,00	0,00	0,00	0,00	0,00

		MVAG		VC QU	Ergebnisvoranschlag			Finanzierungsvoranschlag		
		EH	FH		VA 2026	VA 2025	RA 2024	VA 2026	VA 2025	RA 2024
SA00	Saldo (00) Nettoergebnis nach Haushaltsrücklagen (Saldo 0 + Saldo 01)				37.900,00	27.400,00	31.658,64			
Investive Gebarung										
SU 33	Summe Einzahlungen investive Gebarung							0,00	0,00	0,00
SU 34	Summe Auszahlungen investive Gebarung							0,00	0,00	0,00
SA2	Saldo (2) Geldfluss aus der Investiven Gebarung (33 – 34)							0,00	0,00	0,00
SA3	Saldo (3) Nettofinanzierungssaldo (Saldo 1 + Saldo 2)							37.900,00	27.400,00	31.576,61
Finanzierungstätigkeit										
SU 35	Summe Einzahlungen aus der Finanzierungstätigkeit							0,00	0,00	0,00
SU 36	Summe Auszahlungen aus der Finanzierungstätigkeit							0,00	0,00	0,00
SA4	Saldo (4) Geldfluss aus der Finanzierungstätigkeit (35 – 36)							0,00	0,00	0,00
SA5	Saldo (5) Geldfluss aus der voranschlagswirksamen Gebarung (Saldo 3 + Saldo 4)							37.900,00	27.400,00	31.576,61
859	Sonstige Betriebe mit marktbestimmter Tätigkeit									
859000	Breitbandausbau									
Operative Gebarung										
SU 21 / 31	Summe Erträge / Einzahlungen operative Gebarung				0,00	0,00	0,00	0,00	0,00	0,00
1/859000-680000	Planmäßige Abschreibung		2226		6.300,00	5.700,00	5.602,49			
1/859000-786000	Kapitaltransfers an Beteiligungen der Gemeinde/des Gemeindeverbandes		2232	44			6.838,80			
SU 22 / 32	Summe Aufwendungen / Auszahlungen operative Gebarung				6.300,00	5.700,00	12.441,29	0,00	0,00	0,00
SA 0 / SA 1	(0) Nettoergebnis (21 - 22) / (1) Geldfluss operative Gebarung (31 – 32)				-6.300,00	-5.700,00	-12.441,29	0,00	0,00	0,00
SA01	Saldo (01) Haushaltsrücklagen (230 - 240)				0,00	0,00	0,00	0,00	0,00	0,00
SA00	Saldo (00) Nettoergebnis nach Haushaltsrücklagen (Saldo 0 + Saldo 01)				-6.300,00	-5.700,00	-12.441,29			
Investive Gebarung										
SU 33	Summe Einzahlungen investive Gebarung							0,00	0,00	0,00
1/859000-050000	Sonderanlagen		3412	2 40					20.000,00	24.930,96
1/859000-786000	Kapitaltransfers an Beteiligungen der Gemeinde/des Gemeindeverbandes		3432	44						6.838,80
SU 34	Summe Auszahlungen investive Gebarung							0,00	20.000,00	31.769,76
SA2	Saldo (2) Geldfluss aus der Investiven Gebarung (33 – 34)							0,00	-20.000,00	-31.769,76
SA3	Saldo (3) Nettofinanzierungssaldo (Saldo 1 + Saldo 2)							0,00	-20.000,00	-31.769,76
Finanzierungstätigkeit										
SU 35	Summe Einzahlungen aus der Finanzierungstätigkeit							0,00	0,00	0,00
SU 36	Summe Auszahlungen aus der Finanzierungstätigkeit							0,00	0,00	0,00
SA4	Saldo (4) Geldfluss aus der Finanzierungstätigkeit (35 – 36)							0,00	0,00	0,00
SA5	Saldo (5) Geldfluss aus der voranschlagswirksamen Gebarung (Saldo 3 + Saldo 4)							0,00	-20.000,00	-31.769,76

		MVAG		VC QU	Ergebnisvoranschlag			Finanzierungsvoranschlag		
		EH	FH		VA 2026	VA 2025	RA 2024	VA 2026	VA 2025	RA 2024
9 Finanzwirtschaft										
91	Kapitalvermögen und Stiftungen ohne eigene Rechtspersönlichkeit									
910	Geldverkehr									
910000	Geldverkehr									
Operative Gebarung										
2/910000+823000	Zinsen der Girokonten	2131	3131	14	5.000,00	4.000,00	16.983,33	5.000,00	4.000,00	16.983,33
2/910000+823100	Zinsen Sparbuch	2131	3131	14	1.000,00	300,00	1.423,67	1.000,00	300,00	1.423,67
2/910000+829000	Sonstige Erträge (Ust-Jahreserklärung)	2116	3116			4.300,00	2.641,27		4.300,00	2.641,27
SU 21 / 31	Summe Erträge / Einzahlungen operative Gebarung				6.000,00	8.600,00	21.048,27	6.000,00	8.600,00	21.048,27
1/910000-650000	Zinsen Kassenkredite	2241	3241	25	100,00	100,00		100,00	100,00	
1/910000-659000	Geldverkehrsspesen	2244	3244	24	4.500,00	4.500,00	4.609,41	4.500,00	4.500,00	4.667,06
1/910000-710000	Kest Giro/Rücklagen, Säumniszuschlag	2225	3225	24	1.500,00	2.000,00	4.601,76	1.500,00	2.000,00	4.601,76
SU 22 / 32	Summe Aufwendungen / Auszahlungen operative Gebarung				6.100,00	6.600,00	9.211,17	6.100,00	6.600,00	9.268,82
SA 0 / SA 1	(0) Nettoergebnis (21 - 22) / (1) Geldfluss operative Gebarung (31 - 32)				-100,00	2.000,00	11.837,10	-100,00	2.000,00	11.779,45
SA01	Saldo (01) Haushaltsrücklagen (230 - 240)				0,00	0,00	0,00	0,00	0,00	0,00
SA00	Saldo (00) Nettoergebnis nach Haushaltsrücklagen (Saldo 0 + Saldo 01)				-100,00	2.000,00	11.837,10			
Investive Gebarung										
SU 33	Summe Einzahlungen investive Gebarung							0,00	0,00	0,00
SU 34	Summe Auszahlungen investive Gebarung							0,00	0,00	0,00
SA2	Saldo (2) Geldfluss aus der Investiven Gebarung (33 - 34)							0,00	0,00	0,00
SA3	Saldo (3) Nettofinanzierungssaldo (Saldo 1 + Saldo 2)							-100,00	2.000,00	11.779,45
Finanzierungstätigkeit										
SU 35	Summe Einzahlungen aus der Finanzierungstätigkeit							0,00	0,00	0,00
SU 36	Summe Auszahlungen aus der Finanzierungstätigkeit							0,00	0,00	0,00
SA4	Saldo (4) Geldfluss aus der Finanzierungstätigkeit (35 - 36)							0,00	0,00	0,00
SA5	Saldo (5) Geldfluss aus der voranschlagswirksamen Gebarung (Saldo 3 + Saldo 4)							-100,00	2.000,00	11.779,45
92	Öffentliche Abgaben									
920	Ausschließliche Gemeindeabgaben									
920000	Ausschließliche Gemeindeabgaben									
Operative Gebarung										
2/920000+808000	Erlöse Hundemarken	2116	3116	16	100,00	100,00	42,00	100,00	100,00	42,00
2/920000+816000	Kostenbeiträge Seuchenvorsorgeabgabe	2114	3114	13	500,00	500,00	447,75	500,00	500,00	447,75
2/920000+816100	Verwaltungskostenbeiträge (Pauschalentschädigung Jagdpacht)	2114	3114	13	1.200,00	1.200,00	1.155,29	1.200,00	1.200,00	1.155,29

		MVAG		VC QU	Ergebnisvoranschlag			Finanzierungsvoranschlag		
		EH	FH		VA 2026	VA 2025	RA 2024	VA 2026	VA 2025	RA 2024
2/920000+830000	Grundsteuer A (land- und forstwirtschaftliche Betriebe)	2111	3111	10	7.300,00	7.300,00	7.314,16	7.300,00	7.300,00	7.198,02
2/920000+831000	Grundsteuer B	2111	3111	10	115.000,00	115.000,00	118.577,87	115.000,00	115.000,00	118.284,98
2/920000+833100	Kommunalsteuer	2111	3111	10	250.000,00	245.000,00	243.300,97	250.000,00	245.000,00	243.302,10
2/920000+837000	Lustbarkeitsabgabe	2111	3111	10	100,00	100,00		100,00	100,00	
2/920000+838000	Hundeabgabe	2111	3111	10	4.200,00	2.900,00	2.860,04	4.200,00	2.900,00	2.860,04
2/920000+841000	Gebrauchsabgabe	2111	3111	10	25.300,00	25.300,00	22.844,12	25.300,00	25.300,00	22.844,12
2/920000+849000	Nebenansprüche (Mahngebühren etc.)	2111	3111	10	500,00	500,00		500,00	500,00	3,00
2/920000+850000	Aufschliessungsbeiträge	2111	3111	10	5.000,00	39.800,00	37.779,19	5.000,00	39.800,00	37.219,19
2/920000+856000	Verwaltungsabgaben	2111	3111	10	4.500,00	5.100,00	4.325,02	4.500,00	5.100,00	4.325,02
SU 21 / 31	Summe Erträge / Einzahlungen operative Gebarung				413.700,00	442.800,00	438.646,41	413.700,00	442.800,00	437.681,51
SU 22 / 32	Summe Aufwendungen / Auszahlungen operative Gebarung				0,00	0,00	0,00	0,00	0,00	0,00
SA 0 / SA 1	(0) Nettoergebnis (21 - 22) / (1) Geldfluss operative Gebarung (31 - 32)				413.700,00	442.800,00	438.646,41	413.700,00	442.800,00	437.681,51
SA01	Saldo (01) Haushaltsrücklagen (230 - 240)				0,00	0,00	0,00	0,00	0,00	0,00
SA00	Saldo (00) Nettoergebnis nach Haushaltsrücklagen (Saldo 0 + Saldo 01)				413.700,00	442.800,00	438.646,41			
Investive Gebarung										
SU 33	Summe Einzahlungen investive Gebarung							0,00	0,00	0,00
SU 34	Summe Auszahlungen investive Gebarung							0,00	0,00	0,00
SA2	Saldo (2) Geldfluss aus der Investiven Gebarung (33 - 34)							0,00	0,00	0,00
SA3	Saldo (3) Nettofinanzierungssaldo (Saldo 1 + Saldo 2)							413.700,00	442.800,00	437.681,51
Finanzierungstätigkeit										
SU 35	Summe Einzahlungen aus der Finanzierungstätigkeit							0,00	0,00	0,00
SU 36	Summe Auszahlungen aus der Finanzierungstätigkeit							0,00	0,00	0,00
SA4	Saldo (4) Geldfluss aus der Finanzierungstätigkeit (35 - 36)							0,00	0,00	0,00
SA5	Saldo (5) Geldfluss aus der voranschlagswirksamen Gebarung (Saldo 3 + Saldo 4)							413.700,00	442.800,00	437.681,51
921	Zwischen Ländern und Gemeinden geteilte Abgaben									
921000	Zwischen Ländern und Gemeinden geteilte Abgaben									
Operative Gebarung										
2/921000+834000	Tourismusabgabe (Gemeindeanteil Nächtigungstaxe)	2111	3111	10	800,00	800,00	760,66	800,00	800,00	760,66
2/921000+861000	Ersatzzahlung Tourismusabgabe	2121	3121		2.300,00			2.300,00		
2/921000+861100	Ersatzzahlung Nächtigungstaxe (Grundlage NÖ TourG 2023)	2121	3121	15		3.100,00	8.075,27		3.100,00	8.075,27
SU 21 / 31	Summe Erträge / Einzahlungen operative Gebarung				3.100,00	3.900,00	8.835,93	3.100,00	3.900,00	8.835,93
SU 22 / 32	Summe Aufwendungen / Auszahlungen operative Gebarung				0,00	0,00	0,00	0,00	0,00	0,00
SA 0 / SA 1	(0) Nettoergebnis (21 - 22) / (1) Geldfluss operative Gebarung (31 - 32)				3.100,00	3.900,00	8.835,93	3.100,00	3.900,00	8.835,93
SA01	Saldo (01) Haushaltsrücklagen (230 - 240)				0,00	0,00	0,00	0,00	0,00	0,00
SA00	Saldo (00) Nettoergebnis nach Haushaltsrücklagen (Saldo 0 + Saldo 01)				3.100,00	3.900,00	8.835,93			

	MVAG	VC QU	Ergebnisvoranschlag			Finanzierungsvoranschlag				
			EH	FH	VA 2026	VA 2025	RA 2024	VA 2026	VA 2025	RA 2024
Investive Gebarung										
SU 33			Summe Einzahlungen investive Gebarung					0,00	0,00	0,00
SU 34			Summe Auszahlungen investive Gebarung					0,00	0,00	0,00
SA2			Saldo (2) Geldfluss aus der Investiven Gebarung (33 – 34)					0,00	0,00	0,00
SA3			Saldo (3) Nettofinanzierungssaldo (Saldo 1 + Saldo 2)					3.100,00	3.900,00	8.835,93
Finanzierungstätigkeit										
SU 35			Summe Einzahlungen aus der Finanzierungstätigkeit					0,00	0,00	0,00
SU 36			Summe Auszahlungen aus der Finanzierungstätigkeit					0,00	0,00	0,00
SA4			Saldo (4) Geldfluss aus der Finanzierungstätigkeit (35 – 36)					0,00	0,00	0,00
SA5			Saldo (5) Geldfluss aus der voranschlagswirksamen Gebarung (Saldo 3 + Saldo 4)					3.100,00	3.900,00	8.835,93
925			Ertragsanteile an gemeinschaftlichen Bundesabgaben							
925000			Ertragsanteile an gemeinschaftl. Bundesabgaben							
Operative Gebarung										
2/925000+859000			Abgabenertragsanteile	2112	3112			1.660.000,00		1.660.000,00
2/925000+859400			Abgabenertragsanteile	2112	3112	11		1.562.000,00	1.571.112,81	1.562.000,00
SU 21 / 31			Summe Erträge / Einzahlungen operative Gebarung					1.660.000,00	1.562.000,00	1.571.112,81
SU 22 / 32			Summe Aufwendungen / Auszahlungen operative Gebarung					0,00	0,00	0,00
SA 0 / SA 1			(0) Nettoergebnis (21 - 22) / (1) Geldfluss operative Gebarung (31 – 32)					1.660.000,00	1.562.000,00	1.571.112,81
SA01			Saldo (01) Haushaltsrücklagen (230 - 240)					0,00	0,00	0,00
SA00			Saldo (00) Nettoergebnis nach Haushaltsrücklagen (Saldo 0 + Saldo 01)					1.660.000,00	1.562.000,00	1.571.112,81
Investive Gebarung										
SU 33			Summe Einzahlungen investive Gebarung					0,00	0,00	0,00
SU 34			Summe Auszahlungen investive Gebarung					0,00	0,00	0,00
SA2			Saldo (2) Geldfluss aus der Investiven Gebarung (33 – 34)					0,00	0,00	0,00
SA3			Saldo (3) Nettofinanzierungssaldo (Saldo 1 + Saldo 2)					1.660.000,00	1.562.000,00	1.571.112,81
Finanzierungstätigkeit										
SU 35			Summe Einzahlungen aus der Finanzierungstätigkeit					0,00	0,00	0,00
SU 36			Summe Auszahlungen aus der Finanzierungstätigkeit					0,00	0,00	0,00
SA4			Saldo (4) Geldfluss aus der Finanzierungstätigkeit (35 – 36)					0,00	0,00	0,00
SA5			Saldo (5) Geldfluss aus der voranschlagswirksamen Gebarung (Saldo 3 + Saldo 4)					1.660.000,00	1.562.000,00	1.571.112,81

		MVAG VC QU			Ergebnisvoranschlag			Finanzierungsvoranschlag		
		EH	FH		VA 2026	VA 2025	RA 2024	VA 2026	VA 2025	RA 2024
94	Finanzzuweisungen und Zuschüsse									
940	Bedarfszuweisungen									
940000	Bedarfszuweisungen									
Operative Gebarung										
2/940000+861000	Bedarfszuweisungen	2121	3121	15	106.200,00	104.200,00	85.661,67	106.200,00	104.200,00	85.661,67
2/940000+871100	BZ II - Entlastungspaket	2121	3121	33	173.900,00			173.900,00		
SU 21 / 31	Summe Erträge / Einzahlungen operative Gebarung				280.100,00	104.200,00	85.661,67	280.100,00	104.200,00	85.661,67
SU 22 / 32	Summe Aufwendungen / Auszahlungen operative Gebarung				0,00	0,00	0,00	0,00	0,00	0,00
SA 0 / SA 1	(0) Nettoergebnis (21 - 22) / (1) Geldfluss operative Gebarung (31 - 32)				280.100,00	104.200,00	85.661,67	280.100,00	104.200,00	85.661,67
SA01	Saldo (01) Haushaltsrücklagen (230 - 240)				0,00	0,00	0,00	0,00	0,00	0,00
SA00	Saldo (00) Nettoergebnis nach Haushaltsrücklagen (Saldo 0 + Saldo 01)				280.100,00	104.200,00	85.661,67			
Investive Gebarung										
SU 33	Summe Einzahlungen investive Gebarung							0,00	0,00	0,00
SU 34	Summe Auszahlungen investive Gebarung							0,00	0,00	0,00
SA2	Saldo (2) Geldfluss aus der Investiven Gebarung (33 - 34)							0,00	0,00	0,00
SA3	Saldo (3) Nettofinanzierungssaldo (Saldo 1 + Saldo 2)							280.100,00	104.200,00	85.661,67
Finanzierungstätigkeit										
SU 35	Summe Einzahlungen aus der Finanzierungstätigkeit							0,00	0,00	0,00
SU 36	Summe Auszahlungen aus der Finanzierungstätigkeit							0,00	0,00	0,00
SA4	Saldo (4) Geldfluss aus der Finanzierungstätigkeit (35 - 36)							0,00	0,00	0,00
SA5	Saldo (5) Geldfluss aus der voranschlagswirksamen Gebarung (Saldo 3 + Saldo 4)							280.100,00	104.200,00	85.661,67
941	Sonstige Finanzzuweisungen nach dem FAG									
941000	Sonst. Finanzzuw. nach dem Fag									
Operative Gebarung										
2/941000+860000	Lfd. Transferzahlung von Bund (Strukturhilfe)	2121	3121	15	37.000,00	46.500,00	44.550,00	37.000,00	46.500,00	44.550,00
2/941000+860100	Transfers von Bund (Liquidität)	2121	3121			42.200,00			42.200,00	
SU 21 / 31	Summe Erträge / Einzahlungen operative Gebarung				37.000,00	88.700,00	44.550,00	37.000,00	88.700,00	44.550,00
SU 22 / 32	Summe Aufwendungen / Auszahlungen operative Gebarung				0,00	0,00	0,00	0,00	0,00	0,00
SA 0 / SA 1	(0) Nettoergebnis (21 - 22) / (1) Geldfluss operative Gebarung (31 - 32)				37.000,00	88.700,00	44.550,00	37.000,00	88.700,00	44.550,00
SA01	Saldo (01) Haushaltsrücklagen (230 - 240)				0,00	0,00	0,00	0,00	0,00	0,00
SA00	Saldo (00) Nettoergebnis nach Haushaltsrücklagen (Saldo 0 + Saldo 01)				37.000,00	88.700,00	44.550,00			
Investive Gebarung										
SU 33	Summe Einzahlungen investive Gebarung							0,00	0,00	0,00
SU 34	Summe Auszahlungen investive Gebarung							0,00	0,00	0,00
SA2	Saldo (2) Geldfluss aus der Investiven Gebarung (33 - 34)							0,00	0,00	0,00

		MVAG VC QU		Ergebnisvoranschlag			Finanzierungsvoranschlag		
		EH	FH	VA 2026	VA 2025	RA 2024	VA 2026	VA 2025	RA 2024
SA3	Saldo (3) Nettofinanzierungssaldo (Saldo 1 + Saldo 2)						37.000,00	88.700,00	44.550,00
Finanzierungstätigkeit									
SU 35	Summe Einzahlungen aus der Finanzierungstätigkeit						0,00	0,00	0,00
SU 36	Summe Auszahlungen aus der Finanzierungstätigkeit						0,00	0,00	0,00
SA4	Saldo (4) Geldfluss aus der Finanzierungstätigkeit (35 – 36)						0,00	0,00	0,00
SA5	Saldo (5) Geldfluss aus der voranschlagswirksamen Gebarung (Saldo 3 + Saldo 4)						37.000,00	88.700,00	44.550,00
945	Sonstige Zuschüsse des Bundes								
945000	Sonstige Zuschüsse des Bundes								
Operative Gebarung									
2/945000+860000	Transfers von Bund (Zweckzuschuss digitaler Wandel)	2121	3121		7.700,00			7.700,00	
SU 21 / 31	Summe Erträge / Einzahlungen operative Gebarung			0,00	7.700,00	0,00	0,00	7.700,00	0,00
SU 22 / 32	Summe Aufwendungen / Auszahlungen operative Gebarung			0,00	0,00	0,00	0,00	0,00	0,00
SA 0 / SA 1	(0) Nettoergebnis (21 - 22) / (1) Geldfluss operative Gebarung (31 – 32)			0,00	7.700,00	0,00	0,00	7.700,00	0,00
SA01	Saldo (01) Haushaltsrücklagen (230 - 240)			0,00	0,00	0,00	0,00	0,00	0,00
SA00	Saldo (00) Nettoergebnis nach Haushaltsrücklagen (Saldo 0 + Saldo 01)			0,00	7.700,00	0,00			
Investive Gebarung									
SU 33	Summe Einzahlungen investive Gebarung						0,00	0,00	0,00
SU 34	Summe Auszahlungen investive Gebarung						0,00	0,00	0,00
SA2	Saldo (2) Geldfluss aus der Investiven Gebarung (33 – 34)						0,00	0,00	0,00
SA3	Saldo (3) Nettofinanzierungssaldo (Saldo 1 + Saldo 2)						0,00	7.700,00	0,00
Finanzierungstätigkeit									
SU 35	Summe Einzahlungen aus der Finanzierungstätigkeit						0,00	0,00	0,00
SU 36	Summe Auszahlungen aus der Finanzierungstätigkeit						0,00	0,00	0,00
SA4	Saldo (4) Geldfluss aus der Finanzierungstätigkeit (35 – 36)						0,00	0,00	0,00
SA5	Saldo (5) Geldfluss aus der voranschlagswirksamen Gebarung (Saldo 3 + Saldo 4)						0,00	7.700,00	0,00
946	Zuschüsse nach landesgesetzlichen Bestimmungen								
946000	Zuschüsse n. Landesges. Bestimmungen								
Operative Gebarung									
2/946000+861000	Transfers von Ländern, Landesfonds und Landeskammern	2121	3121			14.014,50			14.014,50
SU 21 / 31	Summe Erträge / Einzahlungen operative Gebarung			0,00	0,00	14.014,50	0,00	0,00	14.014,50
SU 22 / 32	Summe Aufwendungen / Auszahlungen operative Gebarung			0,00	0,00	0,00	0,00	0,00	0,00
SA 0 / SA 1	(0) Nettoergebnis (21 - 22) / (1) Geldfluss operative Gebarung (31 – 32)			0,00	0,00	14.014,50	0,00	0,00	14.014,50
SA01	Saldo (01) Haushaltsrücklagen (230 - 240)			0,00	0,00	0,00	0,00	0,00	0,00
SA00	Saldo (00) Nettoergebnis nach Haushaltsrücklagen (Saldo 0 + Saldo 01)			0,00	0,00	14.014,50			

	MVAG	VC QU	Ergebnisvoranschlag			Finanzierungsvoranschlag		
			EH	FH	VA 2026	VA 2025	RA 2024	VA 2026
Investive Gebarung								
SU 33			Summe Einzahlungen investive Gebarung			0,00	0,00	0,00
SU 34			Summe Auszahlungen investive Gebarung			0,00	0,00	0,00
SA2			Saldo (2) Geldfluss aus der Investiven Gebarung (33 – 34)			0,00	0,00	0,00
SA3			Saldo (3) Nettofinanzierungssaldo (Saldo 1 + Saldo 2)			0,00	0,00	14.014,50
Finanzierungstätigkeit								
SU 35			Summe Einzahlungen aus der Finanzierungstätigkeit			0,00	0,00	0,00
SU 36			Summe Auszahlungen aus der Finanzierungstätigkeit			0,00	0,00	0,00
SA4			Saldo (4) Geldfluss aus der Finanzierungstätigkeit (35 – 36)			0,00	0,00	0,00
SA5			Saldo (5) Geldfluss aus der voranschlagswirksamen Gebarung (Saldo 3 + Saldo 4)			0,00	0,00	14.014,50
98	Haushaltsausgleich							
980	Verrechnung zwischen operativer Gebarung und Projekten							
980000	Verrechnung zwischen operativer Gebarung und Projekten							
Operative Gebarung								
SU 21 / 31			Summe Erträge / Einzahlungen operative Gebarung			0,00	0,00	0,00
1/980000-799000			Zuweisungen an Verrechnungsrücklagen 2225		4.800,00	14.500,00	16.132,30	
			zwischen operativer Gebarung und GW Projekt					
1/980000-799010			Zuweisungen an Verrechnungsrücklagen 2225			14.800,00		
			zwischen operativer Gebarung und Bauhof Heizungstausch					
1/980000-799200			Zuweisungen an Verrechnungsrücklagen 2225			12.100,00	22.500,00	
			zwischen operativer Gebarung und FF Petersbaumgarten Ankauf LAST					
1/980000-799300			Zuweisungen an Verrechnungsrücklagen 2225				18.031,35	
			zwischen operativer Gebarung und Musikerheim Heizungstausch					
1/980000-799400			Zuweisungen an Verrechnungsrücklagen 2225				32.313,47	
			zwischen operativer Gebarung und Arzthaus Heizungstausch					
1/980000-799500			Zuweisungen an Verrechnungsrücklagen 2225				173,76	
			zwischen operativer Gebarung und FF Warth Ankauf HLF3					
1/980000-799700			Zuweisungen an Verrechnungsrücklagen 2225				40.791,50	
			zwischen operativer Gebarung und FF Petersbaumgarten Heizungsumstellung					
1/980000-799800			Zuweisungen an Verrechnungsrücklagen 2225				18.949,29	
			zwischen operativer Gebarung und FF Warth Heizungstausch					

	MVAG	VC QU	Ergebnisvoranschlag			Finanzierungsvoranschlag				
			EH	FH	VA 2026	VA 2025	RA 2024	VA 2026	VA 2025	RA 2024
1/980000-799900	Zuweisungen an Verrechnungsrücklagen zwischen operativer Gebarung und KG Warth	2225			56.200,00					
SU 22 / 32	Summe Aufwendungen / Auszahlungen operative Gebarung				4.800,00	97.600,00	148.891,67	0,00	0,00	0,00
SA 0 / SA 1	(0) Nettoergebnis (21 - 22) / (1) Geldfluss operative Gebarung (31 - 32)				-4.800,00	-97.600,00	-148.891,67	0,00	0,00	0,00
SA01	Saldo (01) Haushaltsrücklagen (230 - 240)				0,00	0,00	0,00	0,00	0,00	0,00
SA00	Saldo (00) Nettoergebnis nach Haushaltsrücklagen (Saldo 0 + Saldo 01)				-4.800,00	-97.600,00	-148.891,67			
Investive Gebarung										
SU 33	Summe Einzahlungen investive Gebarung							0,00	0,00	0,00
SU 34	Summe Auszahlungen investive Gebarung							0,00	0,00	0,00
SA2	Saldo (2) Geldfluss aus der Investiven Gebarung (33 - 34)							0,00	0,00	0,00
SA3	Saldo (3) Nettofinanzierungssaldo (Saldo 1 + Saldo 2)							0,00	0,00	0,00
Finanzierungstätigkeit										
SU 35	Summe Einzahlungen aus der Finanzierungstätigkeit							0,00	0,00	0,00
SU 36	Summe Auszahlungen aus der Finanzierungstätigkeit							0,00	0,00	0,00
SA4	Saldo (4) Geldfluss aus der Finanzierungstätigkeit (35 - 36)							0,00	0,00	0,00
SA5	Saldo (5) Geldfluss aus der voranschlagswirksamen Gebarung (Saldo 3 + Saldo 4)							0,00	0,00	0,00
99	Jahresergebnis, Übergabe und Übernahme des Jahresergebnisses, Abwicklung der Vorjahre									
990	Überschüsse und Abgänge (soweit nicht zugeordnet)									
990000	Überschüsse und Abgänge (soweit nicht zugeordnet)									
Operative Gebarung										
SU 21 / 31	Summe Erträge / Einzahlungen operative Gebarung				0,00	0,00	0,00	0,00	0,00	0,00
SU 22 / 32	Summe Aufwendungen / Auszahlungen operative Gebarung				0,00	0,00	0,00	0,00	0,00	0,00
SA 0 / SA 1	(0) Nettoergebnis (21 - 22) / (1) Geldfluss operative Gebarung (31 - 32)				0,00	0,00	0,00	0,00	0,00	0,00
2/990000+895077	Entnahmen Rücklage Haushaltspotential	2301					405.526,74			
SA01	Saldo (01) Haushaltsrücklagen (230 - 240)				0,00	0,00	405.526,74	0,00	0,00	0,00
SA00	Saldo (00) Nettoergebnis nach Haushaltsrücklagen (Saldo 0 + Saldo 01)				0,00	0,00	405.526,74			
Investive Gebarung										
SU 33	Summe Einzahlungen investive Gebarung							0,00	0,00	0,00
SU 34	Summe Auszahlungen investive Gebarung							0,00	0,00	0,00
SA2	Saldo (2) Geldfluss aus der Investiven Gebarung (33 - 34)							0,00	0,00	0,00
SA3	Saldo (3) Nettofinanzierungssaldo (Saldo 1 + Saldo 2)							0,00	0,00	0,00
Finanzierungstätigkeit										
SU 35	Summe Einzahlungen aus der Finanzierungstätigkeit							0,00	0,00	0,00
SU 36	Summe Auszahlungen aus der Finanzierungstätigkeit							0,00	0,00	0,00
SA4	Saldo (4) Geldfluss aus der Finanzierungstätigkeit (35 - 36)							0,00	0,00	0,00

	MVAG		VC QU	Ergebnisvoranschlag			Finanzierungsvoranschlag		
	EH	FH		VA 2026	VA 2025	RA 2024	VA 2026	VA 2025	RA 2024
SA5	Saldo (5) Geldfluss aus der voranschlagswirksamen Gebarung (Saldo 3 + Saldo 4)						0,00	0,00	0,00

Haushaltspotential (aufbauend auf der Ergebnisrechnung)

MVAG	Mittelverwendungs- und -aufbringungsgruppen	Mittelaufbringung	Mittelverwendung	Saldo
211	Erträge aus der operativen Verwaltungstätigkeit	2.759.800,00		
212	Erträge aus Transfers	653.300,00		
213	Finanzerträge	6.000,00		
Summe Erträge (SU 21)		3.419.100,00		
2117	Nicht finanzierungswirksame operative Erträge (Auflösung von Rückstellungen und Aktivierte Eigenleistungen)	-10.500,00		
2127	Nicht finanzierungswirksamer Transferertrag (Auflösung von Investitionszuschüssen)	-91.800,00		
2136	Sonstige nicht finanzierungswirksame Finanzerträge (Auflösung von RS Bewertung von Beteiligungen und aktiven Finanzinstrumenten)			
Nicht finanzwirksame Erträge		-102.300,00		
Finanzwirksame Erträge		3.316.800,00		
221	Personalaufwand		616.000,00	
222	Sachaufwand		1.210.200,00	
223	Transferaufwand		1.705.600,00	
224	Finanzaufwand		92.400,00	
Summe Aufwendungen (SU 22)			3.624.200,00	
2214	Nicht finanzierungswirksamer Personalaufwand (Dotierung RS für Abfertigungen, Jubiläum u. nicht konsumierte Urlaube)		-3.700,00	
2226	Nicht finanzierungswirksamer Sachaufwand (inkl. Abschreibungen, Dotierung von RS Prozess, ausstehende Rechnungen)		-552.200,00	
2237	Nicht finanzierungswirksamer Transferaufwand (Dotierungen von RS f. Pensionen)			
2245	Nicht finanzierungswirksamer Finanzaufwand (Wertberichtigungen zu Finanzinstrumenten, Aufwendungen aus der Bewertung von Beteiligungen)			
Nicht finanzwirksame Aufwendungen			-555.900,00	
Finanzwirksame Aufwendungen			3.068.300,00	
Finanzwirksames Ergebnis		3.316.800,00	3.068.300,00	248.500,00

MVAG	Mittelverwendungs- und -aufbringungsgruppen	Mittelaufbringung	Mittelverwendung	Saldo
332	Einzahlungen aus der Rückzahlung von Darlehen sowie gewährten Vorschüssen (ohne 332x mit Projektcode - Anzahlungen)	3.000,00		
1141	Vorräte (- Veränderung)			
1142	Gegebene Anzahlungen auf Vorräte (- Veränderung)			
1540	Passive Rechnungsabgrenzung			
	Einzahlungen der Kontengruppe 000-089, die keinem Projekt mit Projektcode 1 zugeordnet sind			
	Einzahlungen der Kontengruppe 30, die keinem Projekt mit Projektcode 1 zugeordnet sind	16.500,00		
	- Erträge der Kontogruppe 80 mit Projektcode 1			
2301	Entnahmen von Rücklagen endfälliger Darlehen (Kontengruppe 893)			
Jährliche wiederkehrende Einzahlungen		19.500,00		
36	Auszahlungen aus der Finanzierungstätigkeit (ohne Projektcode 1)		191.300,00	
2401	Zuweisung an Rücklagen endfälliger Darlehen (Kontengruppe 793)			
342	Auszahlungen aus der Gewährung von Darlehen sowie gewährten Vorschüssen (ohne 342x mit Projektcode - Anzahlungen)			
1141	Vorräte (+ Veränderung)			
1142	Gegebene Anzahlungen auf Vorräte (+ Veränderung)			
1170	Aktive Rechnungsabgrenzung			
	Auszahlungen (Investitionen) der Kontengruppe 000-083, die keinem Projekt mit Projektcode 1 zugeordnet sind		41.000,00	
Jährliche wiederkehrende Auszahlungen			232.300,00	
	Kontengruppe 871, KT der Ergebnisrechnung, mit Projektcode (BZ)	-79.700,00		
Summe Kapitaltransfers der Ergebnisrechnung		-79.700,00		
H1 Jährliches Haushaltspotential (Eigenmittel)		3.256.600,00	3.300.600,00	-44.000,00
H4VJ Haushaltspotential Vorjahr (Endbestand HP-RL Vorjahr, Konto 935077 = AB)				50.000,00
H2 verfügbares Haushaltspotential (Eigenmittel)				6.000,00

MVAG	Mittelverwendungs- und -aufbringungsgruppen	Mittelaufbringung	Mittelverwendung	Saldo
Information 1 - Berechnung der tatsächlichen Liquidität				
im verfügbaren Haushaltspotential enthaltene Bedarfszuweisungen zur Liquiditätssteigerung aus Kontogruppe 871, KT der Ergebnisrechnung ohne Projektcode		181.500,00		
tatsächlicher Liquiditätsbedarf ohne Rücklagenauflösung (Abgang)		-175.500,00		
2401	Zuweisungen an Haushaltsrücklagen (Kontengruppe 794)		16.300,00	
2401	Zuweisungen an Haushaltsrücklagen (Kontengruppe 795)			
Jährliche Aufwände für Rücklagen			16.300,00	
2301	Entnahmen von Haushaltsrücklagen (Kontengruppe 894)	15.100,00		
2301	Entnahmen von Haushaltsrücklagen (Kontengruppe 895)			
Jährliche RL-Erträge f. Investitionen (finanzw.)		15.100,00		
H3 verfügbares Haushaltspotential (Eigenmittel) nach finanzwirksamen Rücklagen		21.100,00	16.300,00	4.800,00
- Zuweisungen und Umbuchungen an investive Vorhaben			4.800,00	-4.800,00
+ Rückführungen und Umbuchungen von investiven Vorhaben				0,00
H4 kumuliertes Haushaltspotential (Eigenmittel) Endbestand		21.100,00	21.100,00	0,00

Nachweis der Investitionstätigkeit

Vorhaben	Vorhabensbezeichnung	RA Vorjahre	VA 2025	VA 2026	Plan 2027	Plan 2028	Plan 2029	Plan 2030	Plan Gesamt (gerundet)
Konto	Bezeichnung								
1016313	FF Petersbaumgarten Ankauf LAST (2025 bis 2026)								
Geplante Gesamtkosten:	81.000,00								
Auszahlungen - Investitionen - Mittelverwendung		0,00	81.000,00	0,00	0,00	0,00	0,00	0,00	81.000,00
Anschaffungs- oder Herstellungskosten		0,00	81.000,00	0,00	0,00	0,00	0,00	0,00	81.000,00
5/163130-040000	Fahrzeuge (Ankauf LAST)		81.000,00						81.000,00
Einzahlungen - Finanzierung - Mittelaufbringung		0,00	81.000,00	0,00	0,00	0,00	0,00	0,00	81.000,00
Mittel aus Geldfluss aus der operativen Gebarung		0,00	12.100,00	0,00	0,00	0,00	0,00	0,00	12.100,00
6/163130+899200	Entnahmen aus Verrechnungsrücklagen zwischen operativer Gebarung und FF Petersbaumgarten Ankauf LAST		12.100,00						12.100,00
Bedarfszuweisungen/KTZ		0,00	58.900,00	0,00	0,00	0,00	0,00	0,00	58.900,00
6/163130+301000	Kapitaltransfers von Ländern, Landesfonds und Landeskammern		8.900,00						8.900,00
6/163130+871000	Kapitaltransfers aus Gemeinde-Bedarfszuweisungsmitteln		50.000,00						50.000,00
Haushaltsrücklagen/Zahlungsmittelreserven		0,00	0,00	0,00	0,00	0,00	0,00	0,00	0,00
Sonstige Kapitaltransfers und Subventionen		0,00	10.000,00	0,00	0,00	0,00	0,00	0,00	10.000,00
6/163130+303000	Kapitaltransfers FF Petersbaumgarten		10.000,00						10.000,00
Darlehen/Innere Darlehen		0,00	0,00	0,00	0,00	0,00	0,00	0,00	0,00
Finanzierungsleasing		0,00	0,00	0,00	0,00	0,00	0,00	0,00	0,00
Veräußerung langfristiges Vermögen und Sonstiges		0,00	0,00	0,00	0,00	0,00	0,00	0,00	0,00
Finanzierungsergebnis 1016313		0,00	0,00	0,00	0,00	0,00	0,00	0,00	0,00
	<i>inklusive Vorjahre (gerundet)</i>		0,00	0,00	0,00	0,00	0,00	0,00	

Vorhaben	Vorhabensbezeichnung	RA Vorjahre	VA 2025	VA 2026	Plan 2027	Plan 2028	Plan 2029	Plan 2030	Plan Gesamt (gerundet)
Konto	Bezeichnung								
1024000	Kindergarten Warth Zubau (2023 bis 2026)								
Erläuterungen zum Vorhaben:									
27.06.2023 GR-Grundsatzbeschluss Erweiterung Kindergarten Warth									
27.06.2023 GR-Beschluss Planung, Bauaufsicht € 135.000,00									
20.03.2024 GR-Beschluss Bautätigkeiten € 1.364.000,00									
20.03.2024 GR-Beschluss Einrichtung € 116.000,00									
20.03.2024 GR-Beschluss Photovoltaikanlage € 22.500,00									
14.05.2024 GR-Beschluss Darlehen € 1.193.800,00									
14.05.2024 GR-Beschluss Nahwärmeanschluss € 33.042,80									
09.09.2024 GV-Beschluss Außenspielflächen € 16.000,00									
Auszahlungen - Investitionen - Mittelverwendung		1.519.833,63	6.600,00	0,00	0,00	0,00	0,00	0,00	1.526.400,00
Anschaffungs- oder Herstellungskosten		1.519.833,63	6.600,00	0,00	0,00	0,00	0,00	0,00	1.526.400,00
5/240000-010000	Gebäude Zubau, Photovoltaikanlage, Nahwärmeanschluss	1.427.340,66	6.600,00						1.433.900,00
5/240000-042000	Einrichtung und Ausstattung	92.492,97							92.500,00
Einzahlungen - Finanzierung - Mittelaufbringung		1.196.183,33	330.300,00	0,00	0,00	0,00	0,00	0,00	1.526.500,00
Mittel aus Geldfluss aus der operativen Gebarung		600,00	56.200,00	0,00	0,00	0,00	0,00	0,00	56.800,00
6/240000+829000	Sonstige Erträge	600,00							600,00
6/240000+899900	Entnahmen aus Verrechnungsrücklagen zwischen operativer Gebarung und KG Warth		56.200,00						56.200,00
Bedarfszuweisungen/KTZ		0,00	271.700,00	0,00	0,00	0,00	0,00	0,00	271.700,00
6/240000+301000	Kapitaltransfers von Ländern, Landesfonds und Landeskammern		271.700,00						271.700,00
Haushaltsrücklagen/Zahlungsmittelreserven		0,00	0,00	0,00	0,00	0,00	0,00	0,00	0,00
Sonstige Kapitaltransfers und Subventionen		0,00	2.400,00	0,00	0,00	0,00	0,00	0,00	2.400,00
6/240000+300000	Kapitaltransfers von Bund (KPC)		2.400,00						2.400,00
Darlehen/Innere Darlehen		1.193.800,00	0,00	0,00	0,00	0,00	0,00	0,00	1.193.800,00
10009/15	Kindergarten Warth Zubau	1.193.800,00							1.193.800,00
Finanzierungsleasing		0,00	0,00	0,00	0,00	0,00	0,00	0,00	0,00
Veräußerung langfristiges Vermögen und Sonstiges		1.783,33	0,00	0,00	0,00	0,00	0,00	0,00	1.800,00
6/240000+802000	Veräußerungen von Photovoltaikanlage	1.783,33							1.800,00
Finanzierungsergebnis 1024000		-323.650,30	323.700,00	0,00	0,00	0,00	0,00	0,00	0,00
	<i>inklusive Vorjahre (gerundet)</i>		0,00	0,00	0,00	0,00	0,00	0,00	

Vorhaben	Vorhabensbezeichnung	RA Vorjahre	VA 2025	VA 2026	Plan 2027	Plan 2028	Plan 2029	Plan 2030	Plan Gesamt (gerundet)
Konto	Bezeichnung								
1006122	Stäßenbau (2012 bis 2099)								
Erläuterungen zum Vorhaben:									
05.06.2025 GV-Beschluss Brücke über Pitten beim Schulweg € 95.000,00									
Auszahlungen - Investitionen - Mittelverwendung		317.036,06	84.200,00	226.300,00	0,00	0,00	0,00	0,00	627.500,00
Anschaffungs- oder Herstellungskosten		317.036,06	258.000,00	226.300,00	0,00	0,00	0,00	0,00	801.300,00
5/612200-002000	Straßenbauten	317.036,06	121.700,00	166.300,00					605.000,00
5/612200-002100	Parkplatzgestaltung Warth		52.100,00	60.000,00					112.100,00
5/612200-005000	Anlagen zu Straßenbauten (Brücke über die Pitten/Schulweg)		84.200,00						84.200,00
Korrektur Auszahlungen VA 2025		0,00	-173.800,00	0,00	0,00	0,00	0,00	0,00	-173.800,00
Einzahlungen - Finanzierung - Mittelaufbringung		371.444,68	160.000,00	96.100,00	0,00	0,00	0,00	0,00	627.500,00
Mittel aus Geldfluss aus der operativen Gebarung		81.989,88	0,00	0,00	0,00	0,00	0,00	0,00	82.000,00
6/612200+829960	Sonstige Einnahmen (Ist- Überschuss RA 2019)	41.495,51							41.500,00
6/900000+829912	Verrechnung zw operativen Gebarung und Straßenbau	40.494,37							40.500,00
Bedarfszuweisungen/KTZ		207.454,80	180.000,00	96.100,00	0,00	0,00	0,00	0,00	483.600,00
6/612200+301000	Kapitaltransfers von Land (Natur im Garten)		5.000,00	5.000,00					10.000,00
6/612200+301100	Kapitaltransfers von Land (Blau- gelber Bodenbonus)		15.000,00	15.000,00					30.000,00
6/612200+871000	Kapitaltransfer aus Gemeinde BZ	207.454,80	160.000,00	76.100,00					443.600,00
Haushaltsrücklagen/Zahlungsmittelreserven		0,00	0,00	0,00	0,00	0,00	0,00	0,00	0,00
Sonstige Kapitaltransfers und Subventionen		82.000,00	0,00	0,00	0,00	0,00	0,00	0,00	82.000,00
6/612200+300000	Kapitaltransfers von Bund (KIG 2020)	82.000,00							82.000,00
Darlehen/Innere Darlehen		0,00	0,00	0,00	0,00	0,00	0,00	0,00	0,00
Finanzierungsleasing		0,00	0,00	0,00	0,00	0,00	0,00	0,00	0,00
Veräußerung langfristiges Vermögen und Sonstiges		0,00	0,00	0,00	0,00	0,00	0,00	0,00	0,00
Korrektur Einzahlungen VA 2025		0,00	-20.000,00	0,00	0,00	0,00	0,00	0,00	-20.000,00
Finanzierungsergebnis 1006122		54.408,62	75.800,00	-130.200,00	0,00	0,00	0,00	0,00	0,00
	<i>inklusive Vorjahre (gerundet)</i>		130.200,00	0,00	0,00	0,00	0,00	0,00	

Vorhaben	Vorhabensbezeichnung	RA Vorjahre	VA 2025	VA 2026	Plan 2027	Plan 2028	Plan 2029	Plan 2030	Plan Gesamt (gerundet)
Konto	Bezeichnung								
1006330	Hochwasserschutzmaßnahmen (2019 bis 2099)								
Erläuterungen zum Vorhaben:									
07.09.2023 GR-Beschluss Grundablöse Hochwasserrückhaltebecken € 113.140,00									
Projektabschnitt I - Laaergraben									
14.05.2024 GR-Beschluss Darlehen € 368.500,00									
24.09.2024 GR-Beschluss Interessentenbeitrag € 308.750,00									
15.09.2025 GR-Beschluss Interessentenbeitrag (Kostenerhöhung) € 117.500,00									
Projektabschnitt II - Mantelgraben und Haßbach									
16.06.2025 GR-Beschluss Interessentenbeitrag € 1.183.800,00									
16.06.2025 GR-Beschluss Darlehen (Teilabschnitt I) € 232.700,00									
Auszahlungen - Investitionen - Mittelverwendung		237.623,80	251.300,00	567.200,00	457.000,00	425.000,00	500.000,00	500.000,00	2.938.100,00
Anschaffungs- oder Herstellungskosten		237.623,80	390.000,00	567.200,00	457.000,00	425.000,00	500.000,00	500.000,00	3.076.800,00
5/633000-280000	Geleistete Anzahlungen für Anlagen	237.623,80	390.000,00	567.200,00	457.000,00	425.000,00	500.000,00	500.000,00	3.076.800,00
Korrektur Auszahlungen VA 2025		0,00	-138.700,00	0,00	0,00	0,00	0,00	0,00	-138.700,00
Einzahlungen - Finanzierung - Mittelaufbringung		235.500,00	392.100,00	428.500,00	457.000,00	425.000,00	500.000,00	500.000,00	2.938.100,00
Mittel aus Geldfluss aus der operativen Gebarung		0,00	0,00	0,00	0,00	0,00	0,00	0,00	0,00
Bedarfszuweisungen/KTZ		0,00	0,00	0,00	0,00	0,00	0,00	0,00	0,00
Haushaltsrücklagen/Zahlungsmittelreserven		0,00	0,00	0,00	0,00	0,00	0,00	0,00	0,00
Sonstige Kapitaltransfers und Subventionen		0,00	26.400,00	39.800,00	34.700,00	15.500,00	0,00	0,00	116.400,00
6/633000+300100	Kapitaltransfers von Bund (KIP 2025)		26.400,00						26.400,00
6/633000+300742	Kapitaltransfers von Bund, Bundesfonds und Bundeskammern (KIP 2025)			39.800,00	34.700,00	15.500,00			90.000,00
Darlehen/Innere Darlehen		235.500,00	365.700,00	388.700,00	422.300,00	409.500,00	500.000,00	500.000,00	2.821.700,00
10009/16	Hochwasserschutz Laaergraben Teilprojekt I	235.500,00	133.000,00						368.500,00
10009/17	Hochwasserschutz Mantelgraben u HB Teilprojekt II		232.700,00						232.700,00
10000/18	Hochwasserschutz Haßbach Teilprojekt III					409.500,00	500.000,00	500.000,00	1.409.500,00
10000/19	Hochwasserschutz Mantelgraben u HB Teilprojekt II			388.700,00	422.300,00				811.000,00
Finanzierungsleasing		0,00	0,00	0,00	0,00	0,00	0,00	0,00	0,00
Veräußerung langfristiges Vermögen und Sonstiges		0,00	0,00	0,00	0,00	0,00	0,00	0,00	0,00
Finanzierungsergebnis 1006330		-2.123,80	140.800,00	-138.700,00	0,00	0,00	0,00	0,00	0,00
	<i>inklusive Vorjahre (gerundet)</i>		138.700,00	0,00	0,00	0,00	0,00	0,00	

Vorhaben	Vorhabensbezeichnung	RA Vorjahre	VA 2025	VA 2026	Plan 2027	Plan 2028	Plan 2029	Plan 2030	Plan Gesamt (gerundet)
Konto	Bezeichnung								
1007100	Land- und forstwirtschaftlicher Wegebau (2020 bis 2099)								
Erläuterungen zum Vorhaben:									
14.05.2024 GR-Beschluss GW Steyersberg € 80.000,00									
Auszahlungen - Investitionen - Mittelverwendung		362.074,58	26.500,00	12.000,00	0,00	0,00	0,00	0,00	400.600,00
Anschaffungs- oder Herstellungskosten		362.074,58	26.500,00	12.000,00	0,00	0,00	0,00	0,00	400.600,00
5/710000-002000	Güterwegebau	327.489,15	26.500,00	12.000,00					366.000,00
5/710000-002100	Güterwegebau Schachen Gdeanteil	34.585,43							34.600,00
Einzahlungen - Finanzierung - Mittelaufbringung		362.074,58	26.500,00	12.000,00	0,00	0,00	0,00	0,00	400.600,00
Mittel aus Geldfluss aus der operativen Gebarung		165.353,91	14.500,00	4.800,00	0,00	0,00	0,00	0,00	184.700,00
6/710000+829960	Sonstige Einnahmen (Ist- Überschuss aus RA 2019)	80.000,00							80.000,00
6/710000+899000	Entnahmen aus Verrechnungsrücklagen zwischen operativer Gebarung und GW Projekt	16.132,30	14.500,00	4.800,00					35.400,00
5/900000-729910	Verrechnung zwischen Güterweg Projekt und operativen Gebarung	-21.853,57							-21.900,00
6/900000+829910	Verrechnung zw operativen Gebarung und Güterweg Projekt	91.075,18							91.100,00
Bedarfszuweisungen/KTZ		158.185,28	12.000,00	7.200,00	0,00	0,00	0,00	0,00	177.400,00
6/710000+301000	Kapitaltransfers von Ländern, Landesfonds und Landeskammern	77.977,78	6.000,00	3.600,00					87.600,00
6/710000+871000	Kapitaltransfers aus Gemeinde BZ - IVW3	80.207,50	6.000,00	3.600,00					89.800,00
Haushaltsrücklagen/Zahlungsmittelreserven		0,00	0,00	0,00	0,00	0,00	0,00	0,00	0,00
Sonstige Kapitaltransfers und Subventionen		38.535,39	0,00	0,00	0,00	0,00	0,00	0,00	38.500,00
6/710000+300000	Kapitaltransfers von Bund (KIG 2023 - GW Zottlhofstraße)	33.200,00							33.200,00
6/710000+307000	Interessentenbeiträge Erhaltungskosten	5.335,39							5.300,00
Darlehen/Innere Darlehen		0,00	0,00	0,00	0,00	0,00	0,00	0,00	0,00
Finanzierungsleasing		0,00	0,00	0,00	0,00	0,00	0,00	0,00	0,00
Veräußerung langfristiges Vermögen und Sonstiges		0,00	0,00	0,00	0,00	0,00	0,00	0,00	0,00
Finanzierungsergebnis 1007100		0,00	0,00	0,00	0,00	0,00	0,00	0,00	0,00
	<i>inklusive Vorjahre (gerundet)</i>		0,00	0,00	0,00	0,00	0,00	0,00	

Vorhaben	Vorhabensbezeichnung	RA Vorjahre	VA 2025	VA 2026	Plan 2027	Plan 2028	Plan 2029	Plan 2030	Plan Gesamt (gerundet)
Konto	Bezeichnung								
1008163	Straßenbeleuchtung Kirchau 2026 (2025 bis 2027)								
	Auszahlungen - Investitionen - Mittelverwendung	0,00	0,00	40.000,00	0,00	0,00	0,00	0,00	40.000,00
	Anschaffungs- oder Herstellungskosten	0,00	40.000,00	40.000,00	0,00	0,00	0,00	0,00	80.000,00
	5/816300-005000 Straßenbeleuchtung Kirchau		40.000,00	40.000,00					80.000,00
	Korrektur Auszahlungen VA 2025	0,00	-40.000,00	0,00	0,00	0,00	0,00	0,00	-40.000,00
	Einzahlungen - Finanzierung - Mittelaufbringung	0,00	40.000,00	0,00	0,00	0,00	0,00	0,00	40.000,00
	Mittel aus Geldfluss aus der operativen Gebarung	0,00	0,00	0,00	0,00	0,00	0,00	0,00	0,00
	Bedarfszuweisungen/KTZ	0,00	40.000,00	0,00	0,00	0,00	0,00	0,00	40.000,00
	6/816300+871000 Kapitaltransfers aus Gemeinde- Bedarfszuweisungsmitteln		40.000,00						40.000,00
	Haushaltsrücklagen/Zahlungsmittelreserven	0,00	0,00	0,00	0,00	0,00	0,00	0,00	0,00
	Sonstige Kapitaltransfers und Subventionen	0,00	0,00	0,00	0,00	0,00	0,00	0,00	0,00
	Darlehen/Innere Darlehen	0,00	0,00	0,00	0,00	0,00	0,00	0,00	0,00
	Finanzierungsleasing	0,00	0,00	0,00	0,00	0,00	0,00	0,00	0,00
	Veräußerung langfristiges Vermögen und Sonstiges	0,00	0,00	0,00	0,00	0,00	0,00	0,00	0,00
Finanzierungsergebnis 1008163		0,00	40.000,00	-40.000,00	0,00	0,00	0,00	0,00	0,00
	<i>inklusive Vorjahre (gerundet)</i>		40.000,00	0,00	0,00	0,00	0,00	0,00	

Vorhaben	Vorhabensbezeichnung	RA Vorjahre	VA 2025	VA 2026	Plan 2027	Plan 2028	Plan 2029	Plan 2030	Plan Gesamt (gerundet)
Konto	Bezeichnung								
1008203	Bauhof Heizungstausch (2025 bis 2026)								
	Auszahlungen - Investitionen - Mittelverwendung	0,00	25.000,00	0,00	0,00	0,00	0,00	0,00	25.000,00
	Anschaffungs- oder Herstellungskosten	0,00	25.000,00	0,00	0,00	0,00	0,00	0,00	25.000,00
5/820300-050000	Wärmepumpe		25.000,00						25.000,00
	Einzahlungen - Finanzierung - Mittelaufbringung	0,00	25.000,00	0,00	0,00	0,00	0,00	0,00	25.000,00
	Mittel aus Geldfluss aus der operativen Gebarung	0,00	14.800,00	0,00	0,00	0,00	0,00	0,00	14.800,00
6/820300+899010	Entnahmen aus Verrechnungsrücklagen zwischen operativer Gebarung und Bauhof Heizungstausch		14.800,00						14.800,00
	Bedarfszuweisungen/KTZ	0,00	5.000,00	0,00	0,00	0,00	0,00	0,00	5.000,00
6/820300+871000	Kapitaltransfer BZ Energie Spar Gemeinde (RU3)		5.000,00						5.000,00
	Haushaltsrücklagen/Zahlungsmittelreserven	0,00	0,00	0,00	0,00	0,00	0,00	0,00	0,00
	Sonstige Kapitaltransfers und Subventionen	0,00	5.200,00	0,00	0,00	0,00	0,00	0,00	5.200,00
6/820300+300000	Kapitaltransfers von Bund (KPC)		5.200,00						5.200,00
	Darlehen/Innere Darlehen	0,00	0,00	0,00	0,00	0,00	0,00	0,00	0,00
	Finanzierungsleasing	0,00	0,00	0,00	0,00	0,00	0,00	0,00	0,00
	Veräußerung langfristiges Vermögen und Sonstiges	0,00	0,00	0,00	0,00	0,00	0,00	0,00	0,00
Finanzierungsergebnis 1008203		0,00	0,00	0,00	0,00	0,00	0,00	0,00	0,00
	<i>inklusive Vorjahre (gerundet)</i>		0,00	0,00	0,00	0,00	0,00	0,00	

Salden Finanzierungsergebnisse		RA Vorjahre	VA 2025	VA 2026	Plan 2027	Plan 2028	Plan 2029	Plan 2030	Plan Gesamt (gerundet)
1016313	FF Petersbaumgarten Ankauf LAST (2025 bis 2026)								
	Auszahlungen - Investitionen - Mittelverwendung	0,00	81.000,00	0,00	0,00	0,00	0,00	0,00	81.000,00
	Einzahlungen - Finanzierung - Mittelherkunft	0,00	81.000,00	0,00	0,00	0,00	0,00	0,00	81.000,00
		0,00	0,00	0,00	0,00	0,00	0,00	0,00	0,00
	<i>inklusive Vorjahre (gerundet)</i>		0,00	0,00	0,00	0,00	0,00	0,00	
1024000	Kindergarten Warth Zubau (2023 bis 2026)								
	Auszahlungen - Investitionen - Mittelverwendung	1.519.833,63	6.600,00	0,00	0,00	0,00	0,00	0,00	1.526.400,00
	Einzahlungen - Finanzierung - Mittelherkunft	1.196.183,33	330.300,00	0,00	0,00	0,00	0,00	0,00	1.526.500,00
		-323.650,30	323.700,00	0,00	0,00	0,00	0,00	0,00	0,00
	<i>inklusive Vorjahre (gerundet)</i>		0,00	0,00	0,00	0,00	0,00	0,00	
1006122	Staßenbau (2012 bis 2099)								
	Auszahlungen - Investitionen - Mittelverwendung	317.036,06	84.200,00	226.300,00	0,00	0,00	0,00	0,00	627.500,00
	Einzahlungen - Finanzierung - Mittelherkunft	371.444,68	160.000,00	96.100,00	0,00	0,00	0,00	0,00	627.500,00
		54.408,62	75.800,00	-130.200,00	0,00	0,00	0,00	0,00	0,00
	<i>inklusive Vorjahre (gerundet)</i>		130.200,00	0,00	0,00	0,00	0,00	0,00	
1006330	Hochwasserschutzmaßnahmen (2019 bis 2099)								
	Auszahlungen - Investitionen - Mittelverwendung	237.623,80	251.300,00	567.200,00	457.000,00	425.000,00	500.000,00	500.000,00	2.938.100,00
	Einzahlungen - Finanzierung - Mittelherkunft	235.500,00	392.100,00	428.500,00	457.000,00	425.000,00	500.000,00	500.000,00	2.938.100,00
		-2.123,80	140.800,00	-138.700,00	0,00	0,00	0,00	0,00	0,00
	<i>inklusive Vorjahre (gerundet)</i>		138.700,00	0,00	0,00	0,00	0,00	0,00	
1007100	Land- und forstwirtschaftlicher Wegebau (2020 bis 209)								
	Auszahlungen - Investitionen - Mittelverwendung	362.074,58	26.500,00	12.000,00	0,00	0,00	0,00	0,00	400.600,00
	Einzahlungen - Finanzierung - Mittelherkunft	362.074,58	26.500,00	12.000,00	0,00	0,00	0,00	0,00	400.600,00
		0,00	0,00	0,00	0,00	0,00	0,00	0,00	0,00
	<i>inklusive Vorjahre (gerundet)</i>		0,00	0,00	0,00	0,00	0,00	0,00	
1008163	Straßenbeleuchtung Kirchau 2026 (2025 bis 2027)								
	Auszahlungen - Investitionen - Mittelverwendung	0,00	0,00	40.000,00	0,00	0,00	0,00	0,00	40.000,00
	Einzahlungen - Finanzierung - Mittelherkunft	0,00	40.000,00	0,00	0,00	0,00	0,00	0,00	40.000,00
		0,00	40.000,00	-40.000,00	0,00	0,00	0,00	0,00	0,00
	<i>inklusive Vorjahre (gerundet)</i>		40.000,00	0,00	0,00	0,00	0,00	0,00	

Salden Finanzierungsergebnisse		RA Vorjahre	VA 2025	VA 2026	Plan 2027	Plan 2028	Plan 2029	Plan 2030	Plan Gesamt (gerundet)
1008203	Bauhof Heizungstausch (2025 bis 2026)								
	Auszahlungen - Investitionen - Mittelverwendung	0,00	25.000,00	0,00	0,00	0,00	0,00	0,00	25.000,00
	Einzahlungen - Finanzierung - Mittelherkunft	0,00	25.000,00	0,00	0,00	0,00	0,00	0,00	25.000,00
		0,00	0,00	0,00	0,00	0,00	0,00	0,00	0,00
	<i>inklusive Vorjahre (gerundet)</i>		0,00	0,00	0,00	0,00	0,00	0,00	
Saldo Investive Einzelvorhaben		-271.365,48	580.300,00	-308.900,00	0,00	0,00	0,00	0,00	0,00
	<i>inklusive Vorjahre (gerundet)</i>		308.900,00	0,00	0,00	0,00	0,00	0,00	
Saldo der gesamten Investitionstätigkeit		-271.365,48	580.300,00	-308.900,00	0,00	0,00	0,00	0,00	0,00
	<i>inklusive Vorjahre (gerundet)</i>		308.900,00	0,00	0,00	0,00	0,00	0,00	

Nachweis der sonstigen Investitionen (nur VC 2)

Vorhaben	Vorhabensbezeichnung		VA 2025	VA 2026	Plan 2027	Plan 2028	Plan 2029	Plan 2030
Konto	Bezeichnung							
2202400	Sonstige Investitionen bis 2024 (2024 bis 2024)							
	Auszahlungen - Investitionen - Mittelverwendung		0,00	0,00	0,00	0,00	0,00	0,00
	Anschaffungs- oder Herstellungskosten		0,00	0,00	0,00	0,00	0,00	0,00
1/010000-042000	Amtsausstattung							
1/031000-070000	Flächenwidmungsplan							
1/163100-001000	Unbebaute Grundstücke							
1/163100-010000	Gebäude und Bauten (Aufschließungsabgabe Zubau)							
1/640000-005000	Anlagen zu Straßenbauten (Verkehrszeichen, Spiegel, Geländ er)							
1/710000-002000	Straßenbauten (GW 20% Gdebeitrag Errichtungskosten)							
1/820000-006000	Sonstige Grundstückseinrichtungen (elektrisches Tor)							
1/851000-006000	Sonstige Grundstückseinrichtungen (Tor alte Kläranlage)							
1/859000-050000	Sonderanlagen							
Finanzierungsergebnis 2202400			0,00	0,00	0,00	0,00	0,00	0,00

Vorhaben	Vorhabensbezeichnung		VA 2025	VA 2026	Plan 2027	Plan 2028	Plan 2029	Plan 2030
Konto	Bezeichnung							
2202500	Sonstige Investitionen bis 2025 (2025 bis 2025)							
	Auszahlungen - Investitionen - Mittelverwendung		305.200,00	0,00	0,00	0,00	0,00	0,00
	Anschaffungs- oder Herstellungskosten		305.200,00	0,00	0,00	0,00	0,00	0,00
1/010000-000000	Bebaute Grundstücke (Restkaufwert Gemeindeamt)		184.800,00					
1/010000-050000	Sonderanlagen (Notstromaggregat)		25.000,00					
1/010000-070000	Aktivierungsfähige Rechte (immaterielle Vermögenswerte)		3.500,00					
1/031000-070000	Flächenwidmungsplan		19.300,00					
1/240000-042000	Amts-, Betriebs- und Geschäftsausstattung		3.000,00					
1/640000-005000	Anlagen zu Straßenbauten (Verkehrszeichen, Spiegel, Geländ er)		1.000,00					
1/710000-002000	Straßenbauten (GW 20% Gdebeitrag Errichtungskosten)		35.500,00					
1/815000-006000	Sonstige Grundstückseinrichtungen		1.500,00					
1/849000-010000	Gebäude und Bauten		6.600,00					
1/851000-004000	Abwasserbauten und -anlagen (Hausanschlüsse)		5.000,00					
1/859000-050000	Sonderanlagen		20.000,00					
Finanzierungsergebnis 2202500			-305.200,00	0,00	0,00	0,00	0,00	0,00

Vorhaben	Vorhabensbezeichnung		VA 2025	VA 2026	Plan 2027	Plan 2028	Plan 2029	Plan 2030
Konto	Bezeichnung							
2202600	Sonstige Investitionen 2026-2030 (2026 bis 2030)							
	Auszahlungen - Investitionen - Mittelverwendung		0,00	41.000,00	10.000,00	10.000,00	10.000,00	10.000,00
	Anschaffungs- oder Herstellungskosten		0,00	41.000,00	10.000,00	10.000,00	10.000,00	10.000,00
1/010000-042000	Amtsausstattung			2.500,00				
1/010000-050000	Sonderanlagen (Notstromaggregat)			25.000,00				
1/010000-070000	Aktivierungsfähige Rechte (immaterielle Vermögenswerte)			3.500,00				
1/031000-070000	Flächenwidmungsplan			5.000,00	5.000,00	5.000,00	5.000,00	5.000,00
1/851000-004000	Abwasserbauten und -anlagen (Hausanschlüsse)			5.000,00	5.000,00	5.000,00	5.000,00	5.000,00
Finanzierungsergebnis 2202600			0,00	-41.000,00	-10.000,00	-10.000,00	-10.000,00	-10.000,00

Dienstpostenplan
- interne Anlage b

Dienstpostenplan Voranschlag 2026

Bis Dienstposten-Nr: 999999

MARKTGEMEINDE WARTH
 Marktplatz 3
 2831 Warth, Niederoesterr.

Verwendungszweig <small>(NÖ GBedG 2025)</small>	Verwendung <small>(NÖ GBedG 2025)</small>	Bezeichnung des Dienstzweiges <small>(GBDO/GVBG)</small>	Dienstzweig Nr. <small>(GBDO/GVBG)</small> Tätigkeitsprofil <small>(NÖ GBedG 2025)</small>	Zahl der Dienstposten	Verwendungs- bzw. Entlohnungsgruppe <small>(GBDO/GVBG)</small> <small>(NÖ GBedG 2025)</small>		Funktionsdienstposten					Hinweis
							Zahl der Funktionsdienstposten	Art des Funktionsdienstpostens <small>§ 2 Abs. 3 lit. a - d GBDO</small> <small>§ 6 Abs. 3 Z 1 - 4 NÖ GBedG 2025</small>	Bezeichnung	Funktionsgruppe <small>(GBDO/GVBG)</small> <small>(NÖ GBedG 2025)</small>	Personalzulage	
Technischer Dienst	Fachdienst	Facharbeiter	2 / 3.1.	3,00	5	/ T1		/		/		
Elementar- und sozialpädagogischer Dienst	Fachdienst	Kindergartenhilfsdienst	12 / 7.1.	4,63	4	/ P1		/		/		
Verwaltungsdienst	Fachdienst	Verwaltungsfachdienst	71 / 4.1.	1,50	5	/ V1		/		/		
Verwaltungsdienst	Gehobener Dienst	Gehobener Verwaltungsdienst	56 / 4.2.	1,00	5	/ V1	1	a / 1	Amtsleitung	7 /	Ja	
Hilfsdienst	Hilfsdienst	Hilfsdienst	17 / 1.1.	0,50	1	/ A1		/		/		
Hilfsdienst	Hilfsdienst	Hilfsdienst	17 / 1.1.	0,15	1	/ A1		/		/		

Anzahl FTE: 10,78 Anzahl Funktionsdienstposten: 1

Personaldaten iSd ÖStp (Anlage 4)

Gruppe 1 - gesamt	Dienstverhältnis zu Gemeinde, dienstleistend in einer Dienststelle, bezahlt aus dem Budget von Gemeinde		Personalaufwendungen				
	Köpfe ³⁾	VBÄ ³⁾	davon melden Gemeinden optional				gesamt
Bezüge (Unterklasse 50-52)			Nebengebühren (Unterklasse 56)	Dienstgeberbeiträge (Unterklasse 58)	Weitere Aufwendungen	Kontenklasse 5 ²⁾	
Beamtinnen und Beamte	k.A.	k.A.	0,00				
Vertragsbedienstete	15,00	10,79	460.800,00				
KV-Bedienstete (Kollektivvertrag)	k.A.	k.A.	3.500,00				
Nicht zuordenbar	k.A.	k.A.					
Summe	15,00	10,79	464.300,00	24.000,00	122.200,00	1.800,00	612.300,00
darunter (Teilmengen der Gruppe 1)			Länder und Gemeinden melden optional				
	Köpfe ³⁾	VBÄ ³⁾	Bezüge (Unterklasse 50-52)	Nebengebühren (Unterklasse 56)	Dienstgeberbeiträge (Unterklasse 58)	Weitere Aufwendungen	Kontenklasse 5 ²⁾
Musikschullehrerinnen und -lehrer	k.A.	k.A.					
Elementarpädagoginnen und -pädagogen	7,00	k.A.					
Bedienstete nicht-ausgliederter Krankenanstalten	k.A.	k.A.					
Lehrlinge	k.A.	k.A.					
Summe	7,00	k.A.					

Gruppe 2 - gesamt	Dienstverhältnis zu Gemeinde, nicht dienstleistend bei Gemeinde ¹⁴ , bezahlt aus dem Budget von Gemeinde		Personalaufwendungen				
	Köpfe ³⁾	VBÄ ³⁾	davon melden Gemeinden optional				gesamt
Bezüge (Unterklasse 50-52)			Nebengebühren (Unterklasse 56)	Dienstgeberbeiträge (Unterklasse 58)	Weitere Aufwendungen	Kontenklasse 5 ²⁾	
Beamtinnen und Beamte	k.A.	k.A.					
Vertragsbedienstete	k.A.	k.A.					
Nicht zuordenbar	k.A.	k.A.					
Summe	k.A.	k.A.					

Beamtinnen und Beamte - Pensionistinnen und Pensionisten zum 31.12.2026			
	Köpfe ³⁾	Ø-Pensionshöhe / Mt. ⁴⁾	
Ruhegenussbezieherinnen und -bezieher	k.A.		
Hinterbliebene ⁵⁾	k.A.		
Neue Ruhegenussbezieherinnen und -bezieher im Bezugsjahr 2026			
	Köpfe ³⁾	Ø-Pensionsantrittsalter	Ø-Pensionshöhe / Mt. ⁴⁾
Alterspension ⁶⁾	k.A.		
Dienstunfähigkeit ⁷⁾	k.A.		
vorzeitige Pensionierung mit Abschlag ⁸⁾	k.A.		
vorzeitige Pensionierung ohne Abschlag ⁹⁾	k.A.		
Pensionierungen gesamt	k.A.	0,0	0,0
Gesamter Pensionsaufwand für das Bezugsjahr 2026	0,00		
<p>1) gemäß den Vorgaben in Artikel 14 Abs. 2 lit. c OStP 2012 2) Personalrückstellungen und Sachbezüge sind in diese Anlage nicht aufzunehmen 3) Aus Datenschutzgründen wird dieses Feld erst ab 6 betroffenen Personen ausgewiesen 4) Durchschnittspension im Dezember laut Personalstatistik-Festlegungen ohne Sonderzahlungen, ohne Pflegegeld und ohne sonstige Transferleistungen; brutto 5) Witwen-, Witwer-, Waisenversorgungsbezüge und vergleichbare Leistungen 6) Ruhebezüge aufgrund eines Übertritts in den Ruhestand oder einer vergleichbaren Regelung iSd § 13 BDG 1979 7) Ruhebezüge aufgrund einer Ruhestandsversetzung wegen dauernder Dienstunfähigkeit iSd § 14 BDG 1979 8) Ruhebezüge aufgrund einer vorzeitigen Ruhestandsversetzung mit Abschlag iSd §§ 15b, 15c oder 236d BDG 1979 9) Ruhebezüge aufgrund einer vorzeitigen Ruhestandsversetzung ohne Abschlag 10) Inkl. Musikschullehrerinnen und -lehrer sowie Elementarpädagoginnen und -pädagogen 11) Darunter sind Personalgestellungen bei Beteiligungen iSd § 23 VRV 2015 sowie sonstige Personalgestellungen, zB bei anderen Gebietskörperschaften und Körperschaften öffentlichen Rechts zu verstehen.</p>			

Querschnitt (Anlage 5b)

VQS-Pos.	Zuordnung der MVAG	Bezeichnung	Anmerkungen	Gesamt-Haushalt	Haushalt ohne Quasi-KG	Quasi-KG ²
Mittelaufbringung (Erträge bzw. Einzahlungen und erhaltene Kapitaltransfers)						
10	3111	Einzahlungen aus eigenen Abgaben		412.700,00	412.700,00	
11	2112	Erträge aus Ertragsanteilen		1.660.000,00	1.660.000,00	
12	2113, 2114, 2115	Erträge aus Gebühren, Leistungen, Besitz und wirtschaftlicher Tätigkeit		658.100,00	147.100,00	511.000,00
13	2116	Erträge aus Veräußerungen, sonstige Erträge	ohne Gruppe (Konto) 806, 807, 899	13.700,00	12.100,00	1.600,00
14	2117	Nicht finanzierungswirksame operative Erträge	ohne Gruppe (Konto) 817, 819, 891			
15	212x	Erträge aus Transfers	ohne Gruppe (Konto) 813	561.500,00	544.900,00	16.600,00
16	213x	Finanzerträge	ohne Gruppe (Konto) 818, 821, 825, 826	6.000,00	6.000,00	
17	333x	Erhaltene Kapitaltransfers		79.900,00	63.400,00	16.500,00
19	Summe 1 (Mittelaufbringung bereinigt)³			3.391.900,00	2.846.200,00	545.700,00
Mittelverwendung (Aufwendungen)						
20	2211, 2212, 2213	Finanzierungswirksamer Personalaufwand		612.300,00	573.000,00	39.300,00
21	2221 - 2225	Finanzierungswirksamer Sachaufwand	ohne Gruppe (Konto) 799	653.200,00	513.400,00	139.800,00
22	2226	Verluste aus dem Abgang von Anlagevermögen, Rückstellungen für ausstehende Rechnungen	nur Gruppe (Konto) 683, 688			
23	223x	Transferaufwand	ohne Gruppe (Konto) 696, 761	1.705.600,00	1.460.500,00	245.100,00
24	224x	Finanzaufwand	ohne Gruppe (Konto) 652, 654, 682, 694, 697, 699	92.400,00	78.200,00	14.200,00
29	Summe 2 (Mittelverwendung bereinigt)³			3.063.500,00	2.625.100,00	438.400,00
Vermögensbildung (Sachanlagevermögen), inkl. Vorräte						
30	341x	Immaterielle Vermögenswerte und Sachanlagen (Zugang/Auszahlungen)	ohne Gruppe (Konto) 080-083	319.300,00	314.300,00	5.000,00
31	331x	Immaterielle Vermögenswerte und Sachanlagen (Abgang/Einzahlungen)	ohne Gruppe (Konto) 080-083, 800-806 (Abgang mit Minus erfassen)			
32	3221	Vorräte (Saldo/Auszahlungen)	ohne Unterklasse 40-48			
39	Summe 3 (Vermögensbildung bereinigt)³			319.300,00	314.300,00	5.000,00
49	Saldo = Summe 1 - Summe 2 - Summe 3			9.100,00	-93.200,00	102.300,00

VQS-Pos.	Zuordnung der MVAG	Bezeichnung	Anmerkungen	Gesamt-Haushalt	Haushalt ohne Quasi-KG	Quasi-KG ²
Überrechnung Quasi-Kapitalgesellschaften (Quasi-KG) gemäß ESVG						
50	2301	Entnahmen von Haushaltsrücklagen		n.a.	n.a.	
51	2401	Zuweisungen an Haushaltsrücklagen		n.a.	n.a.	-800,00
52	332x	Einzahlungen aus der Rückzahlung von Darlehen sowie gewährten Vorschüssen	ohne Gruppe (Konto) 273, 280-282	n.a.	n.a.	
53	342x	Auszahlungen aus der Gewährung von Darlehen sowie gewährten Vorschüssen	ohne Gruppe (Konto) 273, 280-282	n.a.	n.a.	
54	351x	Einzahlungen aus der Aufnahme von Finanzschulden		n.a.	n.a.	
55	361x	Auszahlungen aus der Tilgung von Finanzschulden		n.a.	n.a.	-70.900,00
59	Überrechnung Quasi-KG Summe aus Position 49 (Quasi-KG) und Position 50 bis 55			n.a.	n.a.	30.600,00
60	Finanzierungssaldo (Voranschlag) aus Position 49 (Haushalt ohne Quasi-KG) und Position 59 (Quasi-KG) ¹			n.a.	-62.600,00	n.a.
61	Erläuterungen der Gebietskörperschaft (optional)					

1) Entsprechend den Bestimmungen des Artikel 15 Abs. 1 Österreichischer Stabilitätspakt sind die Daten bzw. Grobplanungen der Gemeinden landesweise im Wege der Länder vorzulegen, das ausgewiesene Einzelergebnis der Gemeinde zum Finanzierungssaldo gemäß Pos. 60 hat nur bedingte Aussagekraft für das Gesamtergebnis der Haushaltskoordinierung.

2) Quasi-Kapitalgesellschaften außerhalb des Sektors Staat gemäß ESVG (Ansatz 85-86).

3) Mittelaufbringung und -verwendung sowie Vermögensbildung bereinigt näherungsweise im Sinne der Einnahmen und Ausgaben gemäß ESVG.

Nachweis über Transferzahlungen (Anlage 6a)

Haushaltskonto	Bezeichnung Ansatz	Bezeichnung Post	Summe Einzahlungen	Summe Auszahlungen
Transferzahlungen von/an Bund, Bundesfonds, Bundeskammern				
Gesamtsumme Transferzahlungen von/an Bund, Bundesfonds, Bundeskammern			1.767.100,00	0,00
Summe Kapitaltransfers			53.300,00	0,00
Summe Transfers			1.713.800,00	0,00
2/021000+816000	Statistisches Amt	Ersatz für statistische Erhebungen	200,00	
2/851000+300000	Betriebe der Abwasserbeseitigung	Kapitaltransfers von Bund (KPC)	13.500,00	
2/851000+860000	Betriebe der Abwasserbeseitigung	Transfers (Zuschüsse) von Bund (KPC)	16.600,00	
2/925000+859000	Ertragsanteile an gemeinschaftl. Bundesabgaben	Abgabenertragsanteile	1.660.000,00	
2/941000+860000	Sonst. Finanzzuw. nach dem Fag	Lfd. Transferzahlung von Bund (Strukturhilfe)	37.000,00	
6/633000+300742	Wildbachverbauung	Kapitaltransfers von Bund, Bundesfonds und Bundeskammern (KIP 2025)	39.800,00	
Transferzahlungen von/an Länder, Landesfonds, Landesammern				
Gesamtsumme Transferzahlungen von/an Länder, Landesfonds, Landesammern			531.100,00	927.700,00
Summe Kapitaltransfers			23.600,00	0,00
Summe Transfers			507.500,00	927.700,00
2/024000+816000	Wahlamt	Kostenbeiträge für Wahlen	1.000,00	
2/163000+861000	FF Warth	Zinsenzuschuss - Transfer von Land	4.800,00	
2/163100+861000	FF Petersbaumgarten	Zinsenzuschuss - Transfer von Land	4.000,00	
2/163100+861100	FF Petersbaumgarten	Transfers von Ländern, Landesfonds und Landesammern (Ust Rückvergütung Ankauf LAST)	7.700,00	
2/163100+871000	FF Petersbaumgarten	Kapitaltransfers aus Gemeinde-Bedarfszuweisungsmitteln (Ust Rückvergütung Ankauf LAST)	7.600,00	
2/240000+861000	Kindergarten Warth	Transfers von Land (Ferienbetrieb)	1.400,00	
2/240000+861100	Kindergarten Warth	Zinsenzuschuss - Transfer von Land	6.200,00	
2/240000+861200	Kindergarten Warth	Zinsenzuschuss - Transfer von Land KIGA Fonds	50.900,00	
2/240000+861300	Kindergarten Warth	Transfers von Ländern (Zukunftsfonds)	40.000,00	
2/240100+861300	Kindergarten Haßbach	Transfers von Ländern (Zukunftsfonds)	10.000,00	
2/512000+861000	Sonstige medizinische Beratung und Betreuung	Transfer NÖ Gesundheits- und Sozialfonds	500,00	
2/562000+861000	Sprengelbeiträge	Transfers von Ländern, Landesfonds und Landesammern (NÖ GUG - Unterstützungspaket)	11.300,00	
2/921000+861000	Zwischen Ländern und Gemeinden geteilte Abgaben	Ersatzzahlung Tourismusabgabe	2.300,00	
2/940000+861000	Bedarfszuweisungen	Bedarfszuweisungen	106.200,00	
2/940000+871100	Bedarfszuweisungen	BZ II - Entlastungspaket	173.900,00	
6/612200+301000	Straßenbau	Kapitaltransfers von Land (Natur im Garten)	5.000,00	
6/612200+301100	Straßenbau	Kapitaltransfers von Land (Blau-gelber Bodenbonus)	15.000,00	
6/612200+871000	Straßenbau	Kapitaltransfer aus Gemeinde BZ	76.100,00	
6/710000+301000	Land- und forstwirtschaftlicher Wegebau	Kapitaltransfers von Ländern, Landesfonds und Landesammern	3.600,00	
6/710000+871000	Land- und forstwirtschaftlicher Wegebau	Kapitaltransfers aus Gemeinde BZ - IVW3	3.600,00	
1/220000-751000	Berufsbildende Pflichtschulen	Berufsschülerhaltungsbeitrag		10.800,00

Haushaltskonto	Bezeichnung Ansatz	Bezeichnung Post	Summe Einzahlungen	Summe Auszahlungen
Transferzahlungen von/an Länder, Landesfonds, Landesammern				
Gesamtsumme Transferzahlungen von/an Länder, Landesfonds, Landesammern			531.100,00	927.700,00
Summe Kapitaltransfers			23.600,00	0,00
Summe Transfers			507.500,00	927.700,00
1/419000-751100	Sonstige Einrichtungen und Maßnahmen	Sozialhilfe-Umlage nach der Finanzkraft		322.000,00
1/439000-751000	Sonstige Einrichtungen und Maßnahmen	Kinder- und Jugendhilfe-Umlage		59.000,00
1/510000-751000	Medizinische Bereichversorgung	Beitrag an Pensionsverband		6.900,00
1/562000-752000	Sprengelbeiträge	Nökas (Zweckaufand)		529.000,00
Transferzahlungen von/an Gemeinden, Gemeindeverbände, Gemeindefonds				
Gesamtsumme Transferzahlungen von/an Gemeinden, Gemeindeverbände, Gemeindefonds			10.600,00	595.500,00
Summe Kapitaltransfers			0,00	14.000,00
Summe Transfers			10.600,00	581.500,00
2/320000+816000	Ausbildung in Musik und darstellender Kunst	Verwaltungstangente	10.000,00	
2/817000+816000	Friedhöfe und Einsegnungshallen	Kostenbeiträge Gde Grimmenstein	600,00	
1/022000-752000	Standesamt	Standesamts- und Staatsbürgerschaftsbeitrag		33.500,00
1/060000-726000	Beiträge an Verbände, Vereine und sonstige Organisationen	Beiträge an Verbände, Vereine (GVV, GB,)		15.900,00
1/211000-752000	Volksschule	Schulumlage Volksschule Scheiblingkirchen		145.400,00
1/211000-752200	Volksschule	Schulumlage Volksschule Pitten		2.000,00
1/212000-752000	Neue Mittelschulen	Schulumlage MS Scheiblingkirchen		181.500,00
1/212000-752200	Neue Mittelschulen	Schulumlage MS Neunkirchen		5.000,00
1/212000-752500	Neue Mittelschulen	Schulumlage MS Aspang		2.400,00
1/213000-752200	Sonderschulen	Schulumlage Sonderschule Ternitz		8.600,00
1/214000-752000	Schulen der Polytechnischen Lehrgänge	Schulumlage Poly Aspang		4.800,00
1/320000-752000	Ausbildung in Musik und darstellender Kunst	Umlage von Paradis Musikschule Warth-Bromberg-Schblgk		83.400,00
1/631000-752000	Konkurrenzgewässer	Transfer an Pitten Wasserverband		6.400,00
1/631000-752200	Konkurrenzgewässer	Transfer Pitten Wasserverband (Rückhaltebecken)		10.600,00
1/817000-752000	Friedhöfe und Einsegnungshallen	Beitrag Friedhofsverwaltungsgemeinschaft Scheiblingkirchen		1.000,00
1/850000-775000	Betriebe der Wasserversorgung	Kapitaltransfers WLW Pitten (Anteil Neubau Molfriz)		14.000,00
1/852000-755000	Betriebe der Müllbeseitigung	Beitrag an Abfallwirtschaftsverband Verbandsbeitrag		9.300,00
1/852000-755200	Betriebe der Müllbeseitigung	Beitrag Abfallwirtschaftsverband Kosten kompost. Abfälle		18.700,00
1/852000-755300	Betriebe der Müllbeseitigung	Beitrag an Abfallwirtschaftsverband Kosten Restmüll		27.000,00
1/852000-755400	Betriebe der Müllbeseitigung	Beitrag Wertstoffsammelzentrum		26.000,00
Transferzahlungen von/an Sozialversicherungsträger				
Gesamtsumme Transferzahlungen von/an Sozialversicherungsträger			0,00	0,00
Summe Kapitaltransfers			0,00	0,00
Summe Transfers			0,00	0,00

Haushaltskonto	Bezeichnung Ansatz	Bezeichnung Post	Summe Einzahlungen	Summe Auszahlungen
Transferzahlungen von/an sonst. Träger des öffentlichen Rechts				
Gesamtsumme Transferzahlungen von/an sonst. Träger des öffentlichen Rechts			0,00	17.200,00
Summe Kapitaltransfers			0,00	0,00
Summe Transfers			0,00	17.200,00
1/163000-754000	FF Warth	Subventionen		3.100,00
1/163100-754000	FF Petersbaumgarten	Subvention		4.800,00
1/163100-754100	FF Petersbaumgarten	Subvention (Ust Rückvergütung Ankauf LAST)		2.500,00
1/163200-754000	FF Grimmenstein-Kirchau	Subvention		2.100,00
1/163400-754000	FF Penk-Altendorf	Subvention		1.200,00
1/163500-754000	FF Allgemein	Alarmzentrale		700,00
1/522000-726000	Umweltförderung	Mitgliedsbeiträge an Verbände		2.800,00
Gesamtsumme			2.308.800,00	1.540.400,00

Nachweis über Haushaltsrücklagen und Zahlungsmittelreserven
(Anlage 6b)

Haushaltsrücklagen Nr.	Verwendungszweck	Ansatz	Rücklagenstand			Zahlungsmittelreserven			
			31.12.2025	Zuweisungen	Entnahmen	31.12.2026	31.12.2025	31.12.2026	Konto-/Sparbuchnummer
8/9990934/00001	Sparbuch 32.425.373 Rücklage Kriegerdenkmal Kirchau	362000	2.200,00	200,00	100,00	2.300,00	2.215,32	2.215,32	ZW 801 294801 AT69 3219 5000 3552 5377
8/9990934/00002	Sparbuch 32.426.496 Rücklage Kriegerdenkmal Haßbach	362000	3.100,00	100,00		3.200,00	3.026,07	3.026,07	ZW 802 294802 AT88 3219 5000 3552 6490
8/9990934/00003	Rücklage Kanalsanierung	851000	41.700,00	800,00		42.500,00	41.542,16	41.542,16	ZW 803 294803 AT86 3219 5000 3662 1365
8/9990934/00006	Sparbuch BGM Rücklage	000000	16.000,00	15.200,00	15.000,00	16.200,00	8.265,00	8.265,00	ZW 7 294807 AT46 3219 5000 3559 0975
8/9990934/00008	Sparbuch für soziale Hilfen	441000	4.500,00			4.500,00	6.123,85	6.123,85	ZW 808 294808 AT55 3219 5000 4020 7334
Zweckgebundene Haushaltsrücklagen			67.500,00	16.300,00	15.100,00	68.700,00	61.172,40	61.172,40	
8/9990935/00001	Rücklage aus 30% des Eröffnungsbilanzsaldos	912000	2.701.100,00			2.701.100,00			
Allgemeine Haushaltsrücklagen			2.701.100,00	0,00	0,00	2.701.100,00	0,00	0,00	
8/9997935/00001	Haushaltspotential Rücklage	990000	50.000,00			50.000,00			
Rücklagen ohne Zahlungsmittelreserven			50.000,00	0,00	0,00	50.000,00	0,00	0,00	
Gesamtsummen			2.818.600,00	16.300,00	15.100,00	2.819.800,00	61.172,40	61.172,40	

Einzelnachweis über Finanzschulden und Schuldendienst
(Anlage 6c)

Darlehen	Ansatz	Staat	Laufzeit	Darlehenshöhe	Buchwert	Zugang	Tilgung	Zinsen	Summe	Schuldendienst-	Buchwert	Netto
Darlehensgeber				Gesamt	31.12.2025				Schuldendienst	ersätze	31.12.2026	Schuldendienst
Verwendung		Währung/Zinssatz										
Aktenzahl		Zinsindikator										

1. Darlehen für Investitionszwecke

1.1. ... von Trägern des öffentlichen Rechts

1.1.1. ... von Bund, Bundesfonds, Bundeskammern

1.1.2. ... von Ländern, Landesfonds, Landesammern

10002/10031	851000	AT	2007 - 2033	201.002,53	201.000,00						201.000,00	
Land NÖ - ABT. Wasserbau												
KANALBAU ABA BA 04 Warth-HB, EUR/1,000%												
Rückzahlung ab 2029												
602 501 132			FIX verzinst									
10002/10034	851000	AT	2012 - 2038	24.945,01	99.300,00						99.300,00	
Land NÖ - ABT. Wasserbau												
ABA BA 06 Thann/Buchberg/Laa, EUR/1,000%												
Rückzahlung ab 2037												
602 524 019			FIX verzinst									
10006/10262	846000	AT	2002 - 2036	40.700,00	28.600,00		1.100,00	300,00	1.400,00		27.500,00	1.400,00
Amt der Niederösterreichischen Landesregierung												
WOHNUNG KIRCHAU EUR/1,000%												
7-320-767002 FIX verzinst												

1.1.3. ... von Gemeinden, Gemeindeverbänden, Gemeindefonds

1.1.4. ... von Sozialversicherungsträgern

1.1.5. ... von sonstigen Trägern des öffentlichen Rechts

1.2. ... von Beteiligungen der Gebietskörperschaft (ohne Finanzunternehmungen)

1.3. ... von Unternehmen (ohne Beteiligungen und ohne Finanzunternehmungen)

1.4. ... von Finanzunternehmen

1.4.1. ... von Finanzunternehmen im Inland

10000/19	633000	AT	2026 - 2099	445.200,00		388.700,00		7.000,00	7.000,00		388.700,00	7.000,00
Bank unbekannt												
Hochwasserschutz Mantelgraben u EUR/0,000%												
HB Teilprojekt II, Abschnitt II												
EURIBOR												

Voranschlag 2026

Marktgemeinde Warth

Einzelnachweis über Finanzschulden und Schuldendienst (Anlage 6c)

Darlehen Darlehensgeber Verwendung Aktenzahl	Ansatz	Staat	Laufzeit	Darlehenshöhe Gesamt	Buchwert 31.12.2025	Zugang	Tilgung	Zinsen	Summe Schuldendienst	Schuldendienst- ersätze	Buchwert 31.12.2026	Netto Schuldendienst
		Währung/Zinssatz Zinsindikator										
10009/7 Raiffeisenbank Region Wiener Alpen eGen ABA BA 06 Thann/Buchberg/Laa, und Bundeszuschuss 51-0550.0673	851000	AT	2011 - 2037	541.000,00	214.700,00		17.900,00	6.400,00	24.300,00		196.800,00	24.300,00
		EUR/2,986% euribor6m										
10009/8 Raiffeisenbank Region Wiener Alpen eGen ABA BA 07 Auweg, Wald-, Wiesen- und, Flurgasse 52-0550.0673	851000	AT	2015 - 2041	170.000,00	83.100,00		5.500,00	2.400,00	7.900,00		77.600,00	7.900,00
		EUR/2,956% euribor6m										
10009/12 Raiffeisenbank Region Wiener Alpen eGen ABA BA04 (Kirchau,Kulm,Haßbach), Leitungsinformationssystem 56-0550.0673	851000	AT	2019 - 2029	55.500,00	17.500,00		5.100,00	500,00	5.600,00		12.400,00	5.600,00
		EUR/2,986% euribor6m										
10009/13 Raiffeisenbank Region Wiener Alpen eGen FF Petersbaumgarten Ankauf HLF 2 57-0550.0673	163100	AT	2021 - 2037	367.200,00	170.700,00		14.800,00	5.600,00	20.400,00	4.000,00	155.900,00	16.400,00
		EUR/3,059% euribor6m										
10009/14 Raiffeisenbank Region Wiener Alpen eGen FF Warth Ankauf HLF3 58-0550.0673	163000	AT	2022 - 2038	391.000,00	183.500,00		26.100,00	5.200,00	31.300,00	4.800,00	157.400,00	26.500,00
		EUR/2,599% euribor6m										
10009/15 Raiffeisenbank Region Wiener Alpen eGen Kindergarten Warth Zubau 5102-0550.0673	240000	AT	2023 - 2049	1.193.800,00	1.146.100,00		47.800,00	36.800,00	84.600,00	57.100,00	1.098.300,00	27.500,00
		EUR/3,250% FIX verzinst										
10009/16 Raiffeisenbank Region Wiener Alpen eGen Hochwasserschutz Laaergraben Teilprojekt I 5101-0550.0673	633000	AT	2021 - 2045	368.500,00	368.500,00		18.400,00	11.900,00	30.300,00		350.100,00	30.300,00
		EUR/3,250% FIX verzinst										

Darlehen	Ansatz	Staat	Laufzeit	Darlehenshöhe	Buchwert	Zugang	Tilgung	Zinsen	Summe	Schuldendienst-	Buchwert	Netto
Darlehensgeber				Gesamt	31.12.2025				Schuldendienst	ersätze	31.12.2026	Schuldendienst
Verwendung			Währung/Zinssatz									
Aktenzahl			Zinsindikator									
10009/17	633000	AT	2025 - 2099	232.700,00	232.700,00		11.600,00	6.800,00	18.400,00		221.100,00	18.400,00
Raiffeisenbank Region Wiener Alpen eGen												
Hochwasserschutz Mantelgraben u HB Teilprojekt II, Abschnitt I												
5103-0550-0673 EUR/2,950% EURIBOR												
10009/161	851000	AT	2010 - 2030	197.000,00	66.400,00		14.800,00	1.800,00	16.600,00		51.600,00	16.600,00
Raiffeisenbank Region Wiener Alpen eGen												
KANALBAU EUR/2,689% euribor6m												
36-0550.0673												
10009/261	846000	AT	2004 - 2028	10.200,00	1.700,00		600,00		600,00		1.100,00	600,00
Raiffeisenbank Region Wiener Alpen eGen												
ERRICHTG WOHNUNG KIRCHAU EUR/3,286% euribor6m												
34-0550.0673												
10009/10232	851000	AT	2002 - 2029	690.000,00	96.600,00		27.600,00	3.100,00	30.700,00		69.000,00	30.700,00
Raiffeisenbank Region Wiener Alpen eGen												
KANALBAU ABA WA BA 04, Warth-HB EUR/3,216% euribor6m												
28-0550.0673												
1.4.2. ... von Finanzunternehmen im Ausland												
1.5. ... von Sonstigen												
Zwischensumme					2.910.400,00	388.700,00	191.300,00	87.800,00	279.100,00	65.900,00	3.107.800,00	213.200,00

2. Finanzschulden für den laufenden Aufwand

2.1. ... von Trägern des öffentlichen Rechts

2.1.1. ... von Bund, Bundesfonds, Bundeskammern

2.1.2. ... von Ländern, Landesfonds, Landesammern

2.1.3. ... von Gemeinden, Gemeindeverbänden, Gemeindefonds

2.1.4. ... von Sozialversicherungsträgern

2.1.5. ... von sonstigen Trägern des öffentlichen Rechts

2.2. ... von Beteiligungen der Gebietskörperschaft (ohne Finanzunternehmungen)

Darlehen	Ansatz	Staat	Laufzeit	Darlehenshöhe	Buchwert	Zugang	Tilgung	Zinsen	Summe	Schuldendienst-	Buchwert	Netto
Darlehensgeber				Gesamt	31.12.2025				Schuldendienst	ersätze	31.12.2026	Schuldendienst
Verwendung		Währung/Zinssatz										
Aktenzahl		Zinsindikator										
2.3. ... von Unternehmen (ohne Beteiligungen und ohne Finanzunternehmungen)												
2.4. ... von Finanzunternehmen												
2.4.1. ... von Finanzunternehmen im Inland												
2.4.2. ... von Finanzunternehmen im Ausland												
2.5. ... von Sonstigen												
Zwischensumme					0,00	0,00	0,00	0,00	0,00	0,00	0,00	0,00
SUMME (1 und 2)					2.910.400,00	388.700,00	191.300,00	87.800,00	279.100,00	65.900,00	3.107.800,00	213.200,00
Davon ohne Quasi-KG *)					2.131.800,00	388.700,00	120.400,00	73.600,00	194.000,00	65.900,00	2.400.100,00	128.100,00
Davon Quasi-KG *)					778.600,00	0,00	70.900,00	14.200,00	85.100,00	0,00	707.700,00	85.100,00

*) Quasi-Kapitalgesellschaften außerhalb des Sektors Staat gemäß ESVG (Ansatz 85-86).

Nachweis über haushaltsinterne Vergütungen (Anlage 6f)

Gruppenebene		Erträge	Aufwendungen
0	Vertretungskörper und allgemeine Verwaltung	26.600,00	0,00
1	Öffentliche Ordnung und Sicherheit	0,00	0,00
2	Unterricht, Erziehung, Sport und Wissenschaft	0,00	0,00
3	Kunst, Kultur und Kultus	0,00	0,00
4	Soziale Wohlfahrt und Wohnbauförderung	0,00	0,00
5	Gesundheit	0,00	0,00
6	Straßen- und Wasserbau, Verkehr	0,00	0,00
7	Wirtschaftsförderung	0,00	0,00
8	Dienstleistungen	0,00	26.600,00
9	Finanzwirtschaft	0,00	0,00
Summe		26.600,00	26.600,00

Rückstellungsspiegel (Anlage 6q)

Rückstellung	Stand 31.12.2025	Dotierungen (+)	Auflösung inkl. Verbrauch (-)	Stand 31.12.2026
Kurzfristig	0,00	0,00	0,00	0,00
Rückstellungen für Prozesskosten				
Rückstellungen für nicht konsumierte Urlaube				
Rückstellungen für ausstehende Rechnungen				
Sonstige kurzfristige Rückstellungen				
Langfristig	41.100,00	3.700,00	10.500,00	34.300,00
Rückstellungen für Abfertigungen	17.500,00	900,00		18.400,00
Rückstellungen für Jubiläumszuwendungen	23.600,00	2.800,00	10.500,00	15.900,00
Rückstellungen für Haftungen				
Rückstellungen für Sanierung von Altlasten				
Rückstellungen für Pensionen (Säule I)				
Sonstige langfristige Rückstellungen				
Gesamtsumme	41.100,00	3.700,00	10.500,00	34.300,00

Nachweis Vermögen mit abgeänderter Nutzungsdauer

Konto	Bezeichnung	Nutzungsdauer lt. VRV	Abweichende Nutzungsdauer	Begründung
2/0440001/02473	k5 Finanz 2016	0,0	5,0	lt IVW 3
2/0440001/02474	k5 Friedhof 2018	0,0	3,0	lt IVW 3
2/0440001/02477	Elak 2011	0,0	5,0	lt IVW 3
2/0440001/02478	DCE Lohn 2017	0,0	5,0	lt IVW 3
2/0440001/02479	Flächenwidmungsplan 2018	0,0	10,0	lt. Empfehlung IVW 3
2/0440001/02480	Flächenwidmungsplan 2010	0,0	10,0	lt. Empfehlung IVW 3
2/0440001/02482	Flächenwidmungsplan 2012	0,0	10,0	lt. Empfehlung IVW 3
2/0440001/02483	Flächenwidmungsplan 2015	0,0	10,0	lt. Empfehlung IVW 3
2/0440001/02484	Flächenwidmungsplan 2016	0,0	10,0	lt. Empfehlung IVW 3
2/0440001/02485	Flächenwidmungsplan 2017	0,0	10,0	lt. Empfehlung IVW 3
2/0440001/02486	Flächenwidmungsplan 2019	0,0	10,0	lt. Empfehlung IVW 3
2/0440001/02487	Web Office Plus und Wildbach 2019	0,0	3,0	lt IVW3
2/0440001/02488	Flächenwidmungsplan 2020	0,0	10,0	lt Empfehlung IVW3
2/0440001/02489	Microsoft Office 2019 (4 Lizenzen)	0,0	3,0	lt IVW 3
2/0440001/02490	Flächenwidmungsplan 2021	0,0	10,0	lt Empfehlung IVW3
2/0440001/02491	Flächenwidmungsplan 2022	0,0	10,0	lt Empfehlung IVW3
2/0440001/02492	Flächenwidmungsplan 2023	0,0	10,0	lt Empfehlung IVW3
3/0440001/02491	ABA BA101 LIS Kirchau/Kulm/Haßbach	0,0	25,0	lt. Empfehlung IVW 3
4/0150002/00001	FF Petersbaumgarten Ankauf HLF2 2022	10,0	25,0	lt. Mindestausrüstungsverordnung Landesfeuerwehrverband
4/0150002/00003	FF Warth Ankauf HLF3 2023	10,0	25,0	lt. Mindestausrüstungsverordnung Landesfeuerwehrverband
4/0150002/00005	FF Warth Ankauf HLF3 Kapitaltransfer FF Warth 2023	10,0	25,0	lt. Mindestausrüstungsverordnung Landesfeuerwehrverband
4/0150002/00006	FF Petersbaumgarten Ankauf HLF2 2022 Kapitaltransfer FF Pet	10,0	25,0	lt. Mindestausrüstungsverordnung Landesfeuerwehrverband

MFP - Ergebnishaushalt Gesamt 1. Ebene
- interne Vergütungen enthalten

MVAG	Mittelverwendungs- und -aufbringungsgruppen (1. Ebene)	VA 2026	Plan 2027	Plan 2028	Plan 2029	Plan 2030
211	Erträge aus der operativen Verwaltungstätigkeit	2.759.800,00	2.773.800,00	2.818.500,00	2.852.400,00	2.904.500,00
212	Erträge aus Transfers	653.300,00	304.900,00	237.500,00	204.000,00	191.000,00
213	Finanzerträge	6.000,00	6.000,00	6.000,00	6.000,00	6.000,00
21	Summe Erträge	3.419.100,00	3.084.700,00	3.062.000,00	3.062.400,00	3.101.500,00
221	Personalaufwand	616.000,00	599.300,00	622.600,00	635.400,00	652.600,00
222	Sachaufwand	1.210.200,00	1.188.500,00	1.192.600,00	1.200.600,00	1.198.300,00
223	Transferaufwand	1.705.600,00	1.756.800,00	1.786.500,00	1.937.700,00	2.039.700,00
224	Finanzaufwand	92.400,00	94.900,00	95.800,00	93.800,00	93.000,00
22	Summe Aufwendungen	3.624.200,00	3.639.500,00	3.697.500,00	3.867.500,00	3.983.600,00
SA0	Saldo (0) Nettoergebnis (21 - 22)	-205.100,00	-554.800,00	-635.500,00	-805.100,00	-882.100,00
230	Entnahmen von Haushaltsrücklagen	15.100,00	15.100,00	15.300,00	15.300,00	15.500,00
240	Zuweisungen an Haushaltsrücklagen	16.300,00	16.300,00	16.600,00	16.600,00	16.800,00
SA01	Saldo (01) Haushaltsrücklagen (230 - 240)	-1.200,00	-1.200,00	-1.300,00	-1.300,00	-1.300,00
SA00	Saldo (00) Nettoergebnis nach Haushaltsrücklagen (Saldo 0 + Saldo 01)	-206.300,00	-556.000,00	-636.800,00	-806.400,00	-883.400,00

MFP - Finanzierungshaushalt Gesamt 1. Ebene
- interne Vergütungen enthalten

MVAG	Mittelverwendungs- und -aufbringungsgruppen (1. Ebene)	VA 2026	Plan 2027	Plan 2028	Plan 2029	Plan 2030
OPERATIVE GEBARUNG						
311	Einzahlungen aus operativer Verwaltungstätigkeit	2.744.500,00	2.772.400,00	2.810.000,00	2.850.500,00	2.902.100,00
312	Einzahlungen aus Transfers	561.500,00	213.300,00	145.900,00	112.400,00	99.400,00
313	Einzahlungen aus Finanzerträgen	6.000,00	6.000,00	6.000,00	6.000,00	6.000,00
31	Summe Einzahlungen operative Gebarung	3.312.000,00	2.991.700,00	2.961.900,00	2.968.900,00	3.007.500,00
321	Auszahlungen aus Personalaufwand	612.300,00	592.100,00	614.200,00	628.500,00	645.200,00
322	Auszahlungen aus Sachaufwand	653.200,00	639.300,00	645.500,00	664.100,00	665.400,00
323	Auszahlungen aus Transfers	1.691.600,00	1.756.800,00	1.786.500,00	1.937.700,00	2.039.700,00
324	Auszahlungen aus Finanzaufwand	92.400,00	94.900,00	95.800,00	93.800,00	93.000,00
32	Summe Auszahlungen operative Gebarung	3.049.500,00	3.083.100,00	3.142.000,00	3.324.100,00	3.443.300,00
SA1	Saldo (1) Geldfluss aus der operativen Gebarung (31 – 32)	262.500,00	-91.400,00	-180.100,00	-355.200,00	-435.800,00
INVESTIVE GEBARUNG						
331	Einzahlungen aus der Investitionstätigkeit					
332	Einzahlungen aus der Rückzahlung von Darlehen sowie gewährten Vorschüssen	3.000,00	200,00			
333	Einzahlungen aus Kapitaltransfers	79.900,00	57.700,00	38.000,00	19.600,00	17.100,00
33	Summe Einzahlungen investive Gebarung	82.900,00	57.900,00	38.000,00	19.600,00	17.100,00
341	Auszahlungen aus der Investitionstätigkeit	319.300,00	10.000,00	10.000,00	10.000,00	10.000,00
342	Auszahlungen aus der Gewährung von Darlehen sowie gewährten Vorschüssen	567.200,00	457.000,00	425.000,00	500.000,00	500.000,00
343	Auszahlungen aus Kapitaltransfers	14.000,00				
34	Summe Auszahlungen investive Gebarung	900.500,00	467.000,00	435.000,00	510.000,00	510.000,00
SA2	Saldo (2) Geldfluss aus der investiven Gebarung (33 – 34)	-817.600,00	-409.100,00	-397.000,00	-490.400,00	-492.900,00
SA3	Saldo (3) Nettofinanzierungssaldo (Saldo 1 + Saldo 2)	-555.100,00	-500.500,00	-577.100,00	-845.600,00	-928.700,00

MVAG	Mittelverwendungs- und -aufbringungsgruppen (1. Ebene)	VA 2026	Plan 2027	Plan 2028	Plan 2029	Plan 2030
FINANZIERUNGSTÄTIGKEIT						
351	Einzahlungen aus der Aufnahme von Finanzschulden	388.700,00	422.300,00	409.500,00	500.000,00	500.000,00
353	Einzahlungen infolge eines Kapitaltausches bei derivativen Finanzinstrumenten mit Grundgeschäft					
355	Einzahlungen aus dem Abgang von Finanzinstrumenten					
35	Summe Einzahlungen aus der Finanzierungstätigkeit	388.700,00	422.300,00	409.500,00	500.000,00	500.000,00
361	Auszahlungen aus der Tilgung von Finanzschulden	191.300,00	207.300,00	225.400,00	263.800,00	261.300,00
363	Auszahlungen infolge eines Kapitaltausches bei derivativen Finanzinstrumenten mit Grundgeschäft					
365	Auszahlungen für den Erwerb von Finanzinstrumenten					
36	Summe Auszahlungen aus der Finanzierungstätigkeit	191.300,00	207.300,00	225.400,00	263.800,00	261.300,00
SA4	Saldo (4) Geldfluss aus der Finanzierungstätigkeit (35 – 36)	197.400,00	215.000,00	184.100,00	236.200,00	238.700,00
SA5	Saldo (5) Geldfluss aus der voranschlagswirksamen Gebarung (Saldo 3 + Saldo 4)	-357.700,00	-285.500,00	-393.000,00	-609.400,00	-690.000,00

MFP - Ergebnishaushalt Gesamt 1. und 2. Ebene
- interne Vergütungen enthalten

MVAG	Mittelverwendungs- und aufbringungsgruppen (1. und 2. Ebene)	VA 2026	Plan 2027	Plan 2028	Plan 2029	Plan 2030
211	Erträge aus der operativen Verwaltungstätigkeit	2.759.800,00	2.773.800,00	2.818.500,00	2.852.400,00	2.904.500,00
2111	Erträge aus eigenen Abgaben	412.700,00	412.700,00	417.700,00	417.700,00	422.700,00
2112	Erträge aus Ertragsanteilen	1.660.000,00	1.693.200,00	1.727.100,00	1.761.600,00	1.796.800,00
2113	Erträge aus Gebühren	517.500,00	516.300,00	516.800,00	516.500,00	528.800,00
2114	Erträge aus Leistungen	117.900,00	114.200,00	112.200,00	118.000,00	117.100,00
2115	Erträge aus Besitz und wirtschaftlicher Tätigkeit	22.700,00	22.700,00	22.900,00	23.400,00	23.400,00
2116	Erträge aus Veräußerung und sonstige Erträge	18.500,00	13.300,00	13.300,00	13.300,00	13.300,00
2117	Nicht finanzierungswirksame operative Erträge	10.500,00	1.400,00	8.500,00	1.900,00	2.400,00
212	Erträge aus Transfers	653.300,00	304.900,00	237.500,00	204.000,00	191.000,00
2121	Transferertrag von Trägern des öffentlichen Rechts	560.100,00	211.900,00	144.500,00	111.000,00	98.000,00
2122	Transferertrag von Beteiligungen					
2123	Transferertrag von Unternehmen (mit Finanzunternehmen)					
2124	Transferertrag von Haushalten und Organisationen ohne Erwerbscharakter	1.400,00	1.400,00	1.400,00	1.400,00	1.400,00
2125	Transferertrag vom Ausland					
2126	Investitions- und Tilgungszuschüsse zwischen Unternehmungen und Betrieben der Gebietskörperschaft und der Gebietskörperschaft					
2127	Nicht finanzierungswirksamer Transferertrag	91.800,00	91.600,00	91.600,00	91.600,00	91.600,00
213	Finanzerträge	6.000,00	6.000,00	6.000,00	6.000,00	6.000,00
2131	Erträge aus Zinsen	6.000,00	6.000,00	6.000,00	6.000,00	6.000,00
2132	Erträge aus Zinsen aus derivativen Finanzinstrumenten mit und ohne Grundgeschäft					
2133	Erträge aus Gewinnentnahmen von marktbestimmten Betrieben					
2134	Sonstige Finanzerträge					
2135	Erträge aus Dividenden/Gewinnausschüttungen					
2136	Sonstige nicht finanzierungswirksame Finanzerträge					
21	Summe Erträge	3.419.100,00	3.084.700,00	3.062.000,00	3.062.400,00	3.101.500,00
221	Personalaufwand	616.000,00	599.300,00	622.600,00	635.400,00	652.600,00
2211	Personalaufwand (Bezüge, Nebengebühren, Mehrleistungen)	477.800,00	467.800,00	481.700,00	496.000,00	510.500,00
2212	Gesetzlicher und freiwilliger Sozialaufwand	134.500,00	124.300,00	132.500,00	132.500,00	134.700,00
2213	Sonstiger Personalaufwand					
2214	Nicht finanzierungswirksamer Personalaufwand	3.700,00	7.200,00	8.400,00	6.900,00	7.400,00
222	Sachaufwand	1.210.200,00	1.188.500,00	1.192.600,00	1.200.600,00	1.198.300,00
2221	Gebrauchs- und Verbrauchsgüter, Handelswaren	64.300,00	60.900,00	60.100,00	61.900,00	61.100,00
2222	Verwaltungs- und Betriebsaufwand	163.500,00	166.300,00	169.000,00	171.500,00	173.500,00

MVAG	Mittelverwendungs- und aufbringungsgruppen (1. und 2. Ebene)	VA 2026	Plan 2027	Plan 2028	Plan 2029	Plan 2030
2223	Leasing- und Mietaufwand	12.900,00	11.300,00	8.500,00	8.500,00	8.700,00
2224	Instandhaltung	60.200,00	60.300,00	60.400,00	60.400,00	60.500,00
2225	Sonstiger Sachaufwand	357.100,00	340.500,00	347.500,00	361.800,00	361.600,00
2226	Nicht finanzierungswirksamer Sachaufwand	552.200,00	549.200,00	547.100,00	536.500,00	532.900,00
223	Transferaufwand	1.705.600,00	1.756.800,00	1.786.500,00	1.937.700,00	2.039.700,00
2231	Transferaufwand an Träger des öffentlichen Rechts	1.436.700,00	1.494.100,00	1.515.500,00	1.658.100,00	1.751.400,00
2232	Transferaufwand an Beteiligungen					
2233	Transferaufwand an Unternehmen (mit Finanzunternehmen)	245.100,00	238.500,00	246.500,00	254.800,00	263.500,00
2234	Transferaufwand an Haushalte und Organisationen ohne Erwerbscharakter	23.800,00	24.200,00	24.500,00	24.800,00	24.800,00
2235	Transferaufwand an das Ausland					
2236	Investitions- und Tilgungszuschüsse zwischen Unternehmungen und Betrieben der Gebietskörperschaft und der Gebietskörperschaft					
2237	Nicht finanzierungswirksamer Transferaufwand					
224	Finanzaufwand	92.400,00	94.900,00	95.800,00	93.800,00	93.000,00
2241	Aufwendungen für Zinsen	87.900,00	90.400,00	91.300,00	89.300,00	88.500,00
2242	Zinsen und sonstige Aufwendungen aus derivativen Finanzinstrumenten mit und ohne Grundgeschäft					
2243	Gewinnentnahmen von Unternehmungen und marktbestimmten Betrieben der Gebietskörperschaft (innerhalb der Gebietskörperschaft)					
2244	Sonstiger Finanzaufwand	4.500,00	4.500,00	4.500,00	4.500,00	4.500,00
2245	Nicht finanzierungswirksamer Finanzaufwand					
22	Summe Aufwendungen	3.624.200,00	3.639.500,00	3.697.500,00	3.867.500,00	3.983.600,00
SA0	Saldo (0) Nettoergebnis (21 - 22)	-205.100,00	-554.800,00	-635.500,00	-805.100,00	-882.100,00
230	Entnahmen von Haushaltsrücklagen	15.100,00	15.100,00	15.300,00	15.300,00	15.500,00
2301	Entnahmen von Haushaltsrücklagen	15.100,00	15.100,00	15.300,00	15.300,00	15.500,00
240	Zuweisungen an Haushaltsrücklagen	16.300,00	16.300,00	16.600,00	16.600,00	16.800,00
2401	Zuweisungen an Haushaltsrücklagen	16.300,00	16.300,00	16.600,00	16.600,00	16.800,00
SA01	Saldo (01) Haushaltsrücklagen (230 - 240)	-1.200,00	-1.200,00	-1.300,00	-1.300,00	-1.300,00
SA00	Saldo (00) Nettoergebnis nach Haushaltsrücklagen (Saldo 0 + Saldo 01)	-206.300,00	-556.000,00	-636.800,00	-806.400,00	-883.400,00

MFP - Finanzierungshaushalt Gesamt 1. und 2. Ebene
- interne Vergütungen enthalten

MVAG	Mittelverwendungs- und aufbringungsgruppen (1. und 2. Ebene)	VA 2026	Plan 2027	Plan 2028	Plan 2029	Plan 2030
311	Einzahlungen aus operativer Verwaltungstätigkeit	2.744.500,00	2.772.400,00	2.810.000,00	2.850.500,00	2.902.100,00
3111	Einzahlungen aus eigenen Abgaben	412.700,00	412.700,00	417.700,00	417.700,00	422.700,00
3112	Einzahlungen aus Ertragsanteilen	1.660.000,00	1.693.200,00	1.727.100,00	1.761.600,00	1.796.800,00
3113	Einzahlungen aus Gebühren	517.500,00	516.300,00	516.800,00	516.500,00	528.800,00
3114	Einzahlungen aus Leistungen	117.900,00	114.200,00	112.200,00	118.000,00	117.100,00
3115	Einzahlungen aus Besitz und wirtschaftlicher Tätigkeit	22.700,00	22.700,00	22.900,00	23.400,00	23.400,00
3116	Einzahlungen aus Veräußerung von geringwertigen Wirtschaftsgütern (GWG) und sonstige Einzahlungen	13.700,00	13.300,00	13.300,00	13.300,00	13.300,00
312	Einzahlungen aus Transfers	561.500,00	213.300,00	145.900,00	112.400,00	99.400,00
3121	Transferzahlungen von Trägern des öffentlichen Rechts	560.100,00	211.900,00	144.500,00	111.000,00	98.000,00
3122	Transferzahlungen von Beteiligten					
3123	Transferzahlungen von Unternehmen (inkl. Finanzunternehmen)					
3124	Transferzahlungen von Haushalten und Organisationen ohne Erwerbscharakter	1.400,00	1.400,00	1.400,00	1.400,00	1.400,00
3125	Transferzahlungen vom Ausland					
3126	Investitions- und Tilgungszuschüsse zwischen Unternehmungen und Betrieben der Gebietskörperschaft und der Gebietskörperschaft					
313	Einzahlungen aus Finanzerträgen	6.000,00	6.000,00	6.000,00	6.000,00	6.000,00
3131	Einzahlungen aus Zinserträgen	6.000,00	6.000,00	6.000,00	6.000,00	6.000,00
3132	Einzahlungen aus Zinsen aus derivativen Finanzinstrumenten mit und ohne Grundgeschäft					
3133	Einzahlungen aus Gewinnentnahmen von marktbestimmten Betrieben					
3134	Sonstige Einzahlungen aus Finanzerträgen					
3135	Einzahlungen aus Dividenden/Gewinnausschüttungen					
31	Summe Einzahlungen operative Gebarung	3.312.000,00	2.991.700,00	2.961.900,00	2.968.900,00	3.007.500,00
321	Auszahlungen aus Personalaufwand	612.300,00	592.100,00	614.200,00	628.500,00	645.200,00
3211	Auszahlungen für Personalaufwand (Bezüge, Nebengebühren, und Mehrleistungsvergütungen)	477.800,00	467.800,00	481.700,00	496.000,00	510.500,00
3212	Auszahlungen für gesetzliche und freiwillige Sozialaufwendungen	134.500,00	124.300,00	132.500,00	132.500,00	134.700,00
3213	Auszahlungen aus sonstigem Personalaufwand					
322	Auszahlungen aus Sachaufwand	653.200,00	639.300,00	645.500,00	664.100,00	665.400,00
3221	Auszahlungen für Gebrauchs- und Verbrauchsgüter, Handelswaren	64.300,00	60.900,00	60.100,00	61.900,00	61.100,00
3222	Auszahlungen für Verwaltungs- und Betriebsaufwand	163.500,00	166.300,00	169.000,00	171.500,00	173.500,00
3223	Auszahlungen für Leasing- und Mietaufwand	12.900,00	11.300,00	8.500,00	8.500,00	8.700,00
3224	Auszahlungen für Instandhaltung	60.200,00	60.300,00	60.400,00	60.400,00	60.500,00
3225	Sonstige Auszahlungen aus Sachaufwand	352.300,00	340.500,00	347.500,00	361.800,00	361.600,00
3226	Auszahlungen aus der Inanspruchnahme von Haftungen					

MVAG	Mittelverwendungs- und aufbringungsgruppen (1. und 2. Ebene)	VA 2026	Plan 2027	Plan 2028	Plan 2029	Plan 2030
323	Auszahlungen aus Transfers	1.691.600,00	1.756.800,00	1.786.500,00	1.937.700,00	2.039.700,00
3231	Transferzahlungen an Träger des öffentlichen Rechts	1.436.700,00	1.494.100,00	1.515.500,00	1.658.100,00	1.751.400,00
3232	Transferzahlungen an Beteiligungen					
3233	Transferzahlungen an Unternehmen (inkl. Finanzunternehmen)	231.100,00	238.500,00	246.500,00	254.800,00	263.500,00
3234	Transferzahlungen an Haushalte und Organisationen ohne Erwerbscharakter	23.800,00	24.200,00	24.500,00	24.800,00	24.800,00
3235	Transferzahlungen an das Ausland					
3236	Investitions- und Tilgungszuschüsse zwischen Unternehmungen und Betrieben der Gebietskörperschaft und der Gebietskörperschaft					
324	Auszahlungen aus Finanzaufwand	92.400,00	94.900,00	95.800,00	93.800,00	93.000,00
3241	Auszahlungen für Zinsen	87.900,00	90.400,00	91.300,00	89.300,00	88.500,00
3242	Auszahlungen für Zinsen aus derivativen Finanzinstrumenten mit und ohne Grundgeschäft					
3243	Auszahlungen aus Gewinnentnahmen von marktbestimmten Betrieben					
3244	Sonstige Auszahlungen aus Finanzaufwendungen	4.500,00	4.500,00	4.500,00	4.500,00	4.500,00
32	Summe Auszahlungen operative Gebarung	3.049.500,00	3.083.100,00	3.142.000,00	3.324.100,00	3.443.300,00
SA1	Saldo (1) Geldfluss aus der operativen Gebarung (31 – 32)	262.500,00	-91.400,00	-180.100,00	-355.200,00	-435.800,00
331	Einzahlungen aus der Investitionstätigkeit	0,00	0,00	0,00	0,00	0,00
3311	Einzahlungen aus der Veräußerung von immateriellem Vermögen					
3312	Einzahlungen aus der Veräußerung von Grundstücken und Grundstückeinrichtungen					
3313	Einzahlungen aus der Veräußerung von Gebäuden und Bauten					
3314	Einzahlungen aus der Veräußerung von technischen Anlagen, Fahrzeugen und Maschinen					
3315	Einzahlungen aus der Veräußerung von Amts-, Betriebs- und Geschäftsausstattung					
3316	Einzahlungen aus der Veräußerung von Kulturgütern					
3317	Einzahlungen aus der Veräußerung von Beteiligungen					
3318	Einzahlungen aus der Veräußerung von kofinanzierten Schutzbauten					
332	Einzahlungen aus der Rückzahlung von Darlehen sowie gewährten Vorschüssen	3.000,00	200,00	0,00	0,00	0,00
3321	Einzahlungen aus Darlehen an Träger des öffentlichen Rechts					
3322	Einzahlungen aus Darlehen an Beteiligungen					
3323	Einzahlungen aus Darlehen an Unternehmen und Haushalte					
3325	Einzahlungen aus Vorschüssen und Anzahlungen	3.000,00	200,00			
333	Einzahlungen aus Kapitaltransfers	79.900,00	57.700,00	38.000,00	19.600,00	17.100,00
3331	Kapitaltransferzahlungen von Trägern des öffentlichen Rechts	76.900,00	47.700,00	28.000,00	9.600,00	7.100,00
3332	Kapitaltransferzahlungen von Beteiligungen					
3333	Kapitaltransferzahlungen von Unternehmen					
3334	Kapitaltransferzahlungen von Haushalten und Organisationen ohne Erwerbscharakter	3.000,00	10.000,00	10.000,00	10.000,00	10.000,00

MVAG	Mittelverwendungs- und aufbringungsgruppen (1. und 2. Ebene)	VA 2026	Plan 2027	Plan 2028	Plan 2029	Plan 2030
3335	Kapitaltransferzahlungen vom Ausland					
33	Summe Einzahlungen investive Gebarung	82.900,00	57.900,00	38.000,00	19.600,00	17.100,00
341	Auszahlungen aus der Investitionstätigkeit	319.300,00	10.000,00	10.000,00	10.000,00	10.000,00
3411	Auszahlungen für den Erwerb von immateriellem Vermögen	8.500,00	5.000,00	5.000,00	5.000,00	5.000,00
3412	Auszahlungen für den Erwerb von Grundstücken und Grundstückseinrichtungen	308.300,00	5.000,00	5.000,00	5.000,00	5.000,00
3413	Auszahlungen für den Erwerb von Gebäuden und Bauten					
3414	Auszahlungen für den Erwerb von technischen Anlagen, Fahrzeugen und Maschinen					
3415	Auszahlungen für den Erwerb von Amts-, Betriebs- und Geschäftsausstattung	2.500,00				
3416	Auszahlungen für den Erwerb von Kulturgütern					
3417	Auszahlungen für den Erwerb von Beteiligungen					
3418	Auszahlungen für den Erwerb von kofinanzierten Schutzbauten					
342	Auszahlungen aus der Gewährung von Darlehen sowie gewährten Vorschüssen	567.200,00	457.000,00	425.000,00	500.000,00	500.000,00
3421	Auszahlungen von Darlehen an Träger des öffentlichen Rechts					
3422	Auszahlungen von Darlehen an Beteiligungen					
3423	Auszahlungen von Darlehen an Unternehmen und Haushalte					
3425	Auszahlungen von Vorschüssen und Anzahlungen	567.200,00	457.000,00	425.000,00	500.000,00	500.000,00
343	Auszahlungen aus Kapitaltransfers	14.000,00	0,00	0,00	0,00	0,00
3431	Kapitaltransferzahlungen an Träger des öffentlichen Rechts					
3432	Kapitaltransferzahlungen an Beteiligungen					
3433	Kapitaltransferzahlungen an Unternehmen (Finanzunternehmen)	14.000,00				
3434	Kapitaltransferzahlungen an Haushalte und Organisationen ohne Erwerbscharakter					
3435	Kapitaltransferzahlungen an das Ausland					
34	Summe Auszahlungen investive Gebarung	900.500,00	467.000,00	435.000,00	510.000,00	510.000,00
SA2	Saldo (2) Geldfluss aus der investiven Gebarung (33 – 34)	-817.600,00	-409.100,00	-397.000,00	-490.400,00	-492.900,00
SA3	Saldo (3) Nettofinanzierungssaldo (Saldo 1 + Saldo 2)	-555.100,00	-500.500,00	-577.100,00	-845.600,00	-928.700,00
351	Einzahlungen aus der Aufnahme von Finanzschulden	388.700,00	422.300,00	409.500,00	500.000,00	500.000,00
3511	Einzahlungen aus empfangenen Darlehen von öffentlichen Körperschaften und Rechtsträgern					
3512	Einzahlungen aus empfangenen Darlehen von Beteiligungen					
3513	Einzahlungen aus empfangenen Darlehen von Unternehmen und privaten Haushalten					
3514	Einzahlungen aus Finanzschulden (Finanzunternehmen)	388.700,00	422.300,00	409.500,00	500.000,00	500.000,00
3515	Einzahlungen aus Aufnahmen von Leasingverbindlichkeiten					
353	Einzahlungen infolge eines Kapitaltausches bei derivativen Finanzinstrumenten mit Grundgeschäft	0,00	0,00	0,00	0,00	0,00

MVAG	Mittelverwendungs- und aufbringungsgruppen (1. und 2. Ebene)	VA 2026	Plan 2027	Plan 2028	Plan 2029	Plan 2030
3530	Einzahlungen infolge eines Kapitaltausches bei derivativen Finanzinstrumenten mit Grundgeschäft					
355	Einzahlungen aus dem Abgang von Finanzinstrumenten	0,00	0,00	0,00	0,00	0,00
3550	Einzahlungen aus dem Abgang von Finanzinstrumenten					
35	Summe Einzahlungen aus der Finanzierungstätigkeit	388.700,00	422.300,00	409.500,00	500.000,00	500.000,00
361	Auszahlungen aus der Tilgung von Finanzschulden	191.300,00	207.300,00	225.400,00	263.800,00	261.300,00
3611	Auszahlungen aus empfangenen Darlehen von öffentlichen Körperschaften und Rechtsträgern	1.100,00	1.300,00	2.800,00	2.800,00	3.000,00
3612	Auszahlungen aus empfangenen Darlehen von Beteiligungen					
3613	Auszahlungen aus empfangenen Darlehen von Unternehmen und privaten Haushalten					
3614	Auszahlungen aus Finanzschulden	190.200,00	206.000,00	222.600,00	261.000,00	258.300,00
3615	Auszahlungen aus Rückzahlungen von Leasingverbindlichkeiten					
363	Auszahlungen infolge eines Kapitaltausches bei derivativen Finanzinstrumenten mit Grundgeschäft	0,00	0,00	0,00	0,00	0,00
3630	Auszahlungen infolge eines Kapitaltausches bei derivativen Finanzinstrumenten mit Grundgeschäft					
365	Auszahlungen für den Erwerb von Finanzinstrumenten	0,00	0,00	0,00	0,00	0,00
3650	Auszahlungen für den Erwerb von Finanzinstrumenten					
36	Summe Auszahlungen aus der Finanzierungstätigkeit	191.300,00	207.300,00	225.400,00	263.800,00	261.300,00
SA4	Saldo (4) Geldfluss aus der Finanzierungstätigkeit (35 – 36)	197.400,00	215.000,00	184.100,00	236.200,00	238.700,00
SA5	Saldo (5) Geldfluss aus der voranschlagswirksamen Gebarung (Saldo 3 + Saldo 4)	-357.700,00	-285.500,00	-393.000,00	-609.400,00	-690.000,00

MFP - Haushaltspotential (aufbauend auf der Ergebnisrechnung)

MVAG	Mittelverwendungs- und -aufbringungsgruppen	Mittelaufbringung	Mittelverwendung	Saldo
211	Erträge aus der operativen Verwaltungstätigkeit	2.759.800,00		
212	Erträge aus Transfers	653.300,00		
213	Finanzerträge	6.000,00		
Summe Erträge (SU 21)		3.419.100,00		
2117	Nicht finanzierungswirksame operative Erträge (Auflösung von Rückstellungen und Aktivierte Eigenleistungen)	-10.500,00		
2127	Nicht finanzierungswirksamer Transferertrag (Auflösung von Investitionszuschüssen)	-91.800,00		
2136	Sonstige nicht finanzierungswirksame Finanzerträge (Auflösung von RS Bewertung von Beteiligungen und aktiven Finanzinstrumenten)			
Nicht finanzwirksame Erträge		-102.300,00		
Finanzwirksame Erträge		3.316.800,00		
221	Personalaufwand		616.000,00	
222	Sachaufwand		1.210.200,00	
223	Transferaufwand		1.705.600,00	
224	Finanzaufwand		92.400,00	
Summe Aufwendungen (SU 22)			3.624.200,00	
2214	Nicht finanzierungswirksamer Personalaufwand (Dotierung RS für Abfertigungen, Jubiläum u. nicht konsumierte Urlaube)		-3.700,00	
2226	Nicht finanzierungswirksamer Sachaufwand (inkl. Abschreibungen, Dotierung von RS Prozess, ausstehende Rechnungen)		-552.200,00	
2237	Nicht finanzierungswirksamer Transferaufwand (Dotierungen von RS f. Pensionen)			
2245	Nicht finanzierungswirksamer Finanzaufwand (Wertberichtigungen zu Finanzinstrumenten, Aufwendungen aus der Bewertung von Beteiligungen)			
Nicht finanzwirksame Aufwendungen			-555.900,00	
Finanzwirksame Aufwendungen			3.068.300,00	
Finanzwirksames Ergebnis		3.316.800,00	3.068.300,00	248.500,00

MVAG	Mittelverwendungs- und -aufbringungsgruppen	Mittelaufbringung	Mittelverwendung	Saldo
332	Einzahlungen aus der Rückzahlung von Darlehen sowie gewährten Vorschüssen (ohne 332x mit Projektcode - Anzahlungen)	3.000,00		
1141	Vorräte (- Veränderung)			
1142	Gegebene Anzahlungen auf Vorräte (- Veränderung)			
1540	Passive Rechnungsabgrenzung			
	Einzahlungen der Kontengruppe 000-089, die keinem Projekt mit Projektcode 1 zugeordnet sind			
	Einzahlungen der Kontengruppe 30, die keinem Projekt mit Projektcode 1 zugeordnet sind	16.500,00		
	- Erträge der Kontogruppe 80 mit Projektcode 1			
2301	Entnahmen von Rücklagen endfälliger Darlehen (Kontengruppe 893)			
Jährliche wiederkehrende Einzahlungen		19.500,00		
36	Auszahlungen aus der Finanzierungstätigkeit (ohne Projektcode 1)		191.300,00	
2401	Zuweisung an Rücklagen endfälliger Darlehen (Kontengruppe 793)			
342	Auszahlungen aus der Gewährung von Darlehen sowie gewährten Vorschüssen (ohne 342x mit Projektcode - Anzahlungen)			
1141	Vorräte (+ Veränderung)			
1142	Gegebene Anzahlungen auf Vorräte (+ Veränderung)			
1170	Aktive Rechnungsabgrenzung			
	Auszahlungen (Investitionen) der Kontengruppe 000-083, die keinem Projekt mit Projektcode 1 zugeordnet sind		41.000,00	
Jährliche wiederkehrende Auszahlungen			232.300,00	
	Kontengruppe 871, KT der Ergebnisrechnung, mit Projektcode (BZ)	-79.700,00		
Summe Kapitaltransfers der Ergebnisrechnung		-79.700,00		
H1 Jährliches Haushaltspotential (Eigenmittel)		3.256.600,00	3.300.600,00	-44.000,00
H4VJ Haushaltspotential Vorjahr (Endbestand HP-RL Vorjahr, Konto 935077 = AB)				50.000,00
H2 verfügbares Haushaltspotential (Eigenmittel)				6.000,00

MVAG	Mittelverwendungs- und -aufbringungsgruppen	Mittelaufbringung	Mittelverwendung	Saldo
Information 1 - Berechnung der tatsächlichen Liquidität				
im verfügbaren Haushaltspotential enthaltene Bedarfszuweisungen zur Liquiditätssteigerung aus Kontogruppe 871, KT der Ergebnisrechnung ohne Projektcode		181.500,00		
tatsächlicher Liquiditätsbedarf ohne Rücklagenauflösung (Abgang)		-175.500,00		
2401	Zuweisungen an Haushaltsrücklagen (Kontengruppe 794)		16.300,00	
2401	Zuweisungen an Haushaltsrücklagen (Kontengruppe 795)			
Jährliche Aufwände für Rücklagen			16.300,00	
2301	Entnahmen von Haushaltsrücklagen (Kontengruppe 894)	15.100,00		
2301	Entnahmen von Haushaltsrücklagen (Kontengruppe 895)			
Jährliche RL-Erträge f. Investitionen (finanzw.)		15.100,00		
H3 verfügbares Haushaltspotential (Eigenmittel) nach finanzwirksamen Rücklagen		21.100,00	16.300,00	4.800,00
- Zuweisungen und Umbuchungen an investive Vorhaben			4.800,00	-4.800,00
+ Rückführungen und Umbuchungen von investiven Vorhaben				0,00
H4 kumuliertes Haushaltspotential (Eigenmittel) Endbestand		21.100,00	21.100,00	0,00

MVAG	Mittelverwendungs- und -aufbringungsgruppen	Mittelaufbringung	Mittelverwendung	Saldo
211	Erträge aus der operativen Verwaltungstätigkeit	2.773.800,00		
212	Erträge aus Transfers	304.900,00		
213	Finanzerträge	6.000,00		
Summe Erträge (SU 21)		3.084.700,00		
2117	Nicht finanzierungswirksame operative Erträge (Auflösung von Rückstellungen und Aktivierte Eigenleistungen)	-1.400,00		
2127	Nicht finanzierungswirksamer Transferertrag (Auflösung von Investitionszuschüssen)	-91.600,00		
2136	Sonstige nicht finanzierungswirksame Finanzerträge (Auflösung von RS Bewertung von Beteiligungen und aktiven Finanzinstrumenten)			
Nicht finanzwirksame Erträge		-93.000,00		
Finanzwirksame Erträge		2.991.700,00		
221	Personalaufwand		599.300,00	
222	Sachaufwand		1.188.500,00	
223	Transferaufwand		1.756.800,00	
224	Finanzaufwand		94.900,00	
Summe Aufwendungen (SU 22)			3.639.500,00	
2214	Nicht finanzierungswirksamer Personalaufwand (Dotierung RS für Abfertigungen, Jubiläum u. nicht konsumierte Urlaube)		-7.200,00	
2226	Nicht finanzierungswirksamer Sachaufwand (inkl. Abschreibungen, Dotierung von RS Prozess, ausstehende Rechnungen)		-549.200,00	
2237	Nicht finanzierungswirksamer Transferaufwand (Dotierungen von RS f. Pensionen)			
2245	Nicht finanzierungswirksamer Finanzaufwand (Wertberichtigungen zu Finanzinstrumenten, Aufwendungen aus der Bewertung von Beteiligungen)			
Nicht finanzwirksame Aufwendungen			-556.400,00	
Finanzwirksame Aufwendungen			3.083.100,00	
Finanzwirksames Ergebnis		2.991.700,00	3.083.100,00	-91.400,00

MVAG	Mittelverwendungs- und -aufbringungsgruppen	Mittelaufbringung	Mittelverwendung	Saldo
332	Einzahlungen aus der Rückzahlung von Darlehen sowie gewährten Vorschüssen (ohne 332x mit Projektcode - Anzahlungen)	200,00		
1141	Vorräte (- Veränderung)			
1142	Gegebene Anzahlungen auf Vorräte (- Veränderung)			
1540	Passive Rechnungsabgrenzung			
	Einzahlungen der Kontengruppe 000-089, die keinem Projekt mit Projektcode 1 zugeordnet sind			
	Einzahlungen der Kontengruppe 30, die keinem Projekt mit Projektcode 1 zugeordnet sind	23.000,00		
	- Erträge der Kontogruppe 80 mit Projektcode 1			
2301	Entnahmen von Rücklagen endfälliger Darlehen (Kontengruppe 893)			
Jährliche wiederkehrende Einzahlungen		23.200,00		
36	Auszahlungen aus der Finanzierungstätigkeit (ohne Projektcode 1)		207.300,00	
2401	Zuweisung an Rücklagen endfälliger Darlehen (Kontengruppe 793)			
342	Auszahlungen aus der Gewährung von Darlehen sowie gewährten Vorschüssen (ohne 342x mit Projektcode - Anzahlungen)			
1141	Vorräte (+ Veränderung)			
1142	Gegebene Anzahlungen auf Vorräte (+ Veränderung)			
1170	Aktive Rechnungsabgrenzung			
	Auszahlungen (Investitionen) der Kontengruppe 000-083, die keinem Projekt mit Projektcode 1 zugeordnet sind		10.000,00	
Jährliche wiederkehrende Auszahlungen			217.300,00	
	Kontengruppe 871, KT der Ergebnisrechnung, mit Projektcode (BZ)			
Summe Kapitaltransfers der Ergebnisrechnung		0,00		
H1 Jährliches Haushaltspotential (Eigenmittel)		3.014.900,00	3.300.400,00	-285.500,00
H4VJ Haushaltspotential Vorjahr (Endbestand HP-RL Vorjahr, Konto 935077 = AB)				0,00
H2 verfügbares Haushaltspotential (Eigenmittel)				-285.500,00

MVAG	Mittelverwendungs- und -aufbringungsgruppen	Mittelaufbringung	Mittelverwendung	Saldo
Information 1 - Berechnung der tatsächlichen Liquidität				
im verfügbaren Haushaltspotential enthaltene Bedarfszuweisungen zur Liquiditätssteigerung aus Kontogruppe 871, KT der Ergebnisrechnung ohne Projektcode				
tatsächlicher Liquiditätsbedarf ohne Rücklagenauflösung (Abgang)		-285.500,00		
2401	Zuweisungen an Haushaltsrücklagen (Kontengruppe 794)		16.300,00	
2401	Zuweisungen an Haushaltsrücklagen (Kontengruppe 795)			
Jährliche Aufwände für Rücklagen			16.300,00	
2301	Entnahmen von Haushaltsrücklagen (Kontengruppe 894)	15.100,00		
2301	Entnahmen von Haushaltsrücklagen (Kontengruppe 895)			
Jährliche RL-Erträge f. Investitionen (finanzw.)		15.100,00		
H3 verfügbares Haushaltspotential (Eigenmittel) nach finanzwirksamen Rücklagen		-270.400,00	16.300,00	-286.700,00
	- Zuweisungen und Umbuchungen an investive Vorhaben			0,00
	+ Rückführungen und Umbuchungen von investiven Vorhaben			0,00
H4 kumuliertes Haushaltspotential (Eigenmittel) Endbestand		-270.400,00	16.300,00	-286.700,00

MVAG	Mittelverwendungs- und -aufbringungsgruppen	Mittelaufbringung	Mittelverwendung	Saldo
211	Erträge aus der operativen Verwaltungstätigkeit	2.818.500,00		
212	Erträge aus Transfers	237.500,00		
213	Finanzerträge	6.000,00		
Summe Erträge (SU 21)		3.062.000,00		
2117	Nicht finanzierungswirksame operative Erträge (Auflösung von Rückstellungen und Aktivierte Eigenleistungen)	-8.500,00		
2127	Nicht finanzierungswirksamer Transferertrag (Auflösung von Investitionszuschüssen)	-91.600,00		
2136	Sonstige nicht finanzierungswirksame Finanzerträge (Auflösung von RS Bewertung von Beteiligungen und aktiven Finanzinstrumenten)			
Nicht finanzwirksame Erträge		-100.100,00		
Finanzwirksame Erträge		2.961.900,00		
221	Personalaufwand		622.600,00	
222	Sachaufwand		1.192.600,00	
223	Transferaufwand		1.786.500,00	
224	Finanzaufwand		95.800,00	
Summe Aufwendungen (SU 22)			3.697.500,00	
2214	Nicht finanzierungswirksamer Personalaufwand (Dotierung RS für Abfertigungen, Jubiläum u. nicht konsumierte Urlaube)		-8.400,00	
2226	Nicht finanzierungswirksamer Sachaufwand (inkl. Abschreibungen, Dotierung von RS Prozess, ausstehende Rechnungen)		-547.100,00	
2237	Nicht finanzierungswirksamer Transferaufwand (Dotierungen von RS f. Pensionen)			
2245	Nicht finanzierungswirksamer Finanzaufwand (Wertberichtigungen zu Finanzinstrumenten, Aufwendungen aus der Bewertung von Beteiligungen)			
Nicht finanzwirksame Aufwendungen			-555.500,00	
Finanzwirksame Aufwendungen			3.142.000,00	
Finanzwirksames Ergebnis		2.961.900,00	3.142.000,00	-180.100,00

MVAG	Mittelverwendungs- und -aufbringungsgruppen	Mittelaufbringung	Mittelverwendung	Saldo
332	Einzahlungen aus der Rückzahlung von Darlehen sowie gewährten Vorschüssen (ohne 332x mit Projektcode - Anzahlungen)			
1141	Vorräte (- Veränderung)			
1142	Gegebene Anzahlungen auf Vorräte (- Veränderung)			
1540	Passive Rechnungsabgrenzung			
	Einzahlungen der Kontengruppe 000-089, die keinem Projekt mit Projektcode 1 zugeordnet sind			
	Einzahlungen der Kontengruppe 30, die keinem Projekt mit Projektcode 1 zugeordnet sind	22.500,00		
	- Erträge der Kontogruppe 80 mit Projektcode 1			
2301	Entnahmen von Rücklagen endfälliger Darlehen (Kontengruppe 893)			
Jährliche wiederkehrende Einzahlungen		22.500,00		
36	Auszahlungen aus der Finanzierungstätigkeit (ohne Projektcode 1)		225.400,00	
2401	Zuweisung an Rücklagen endfälliger Darlehen (Kontengruppe 793)			
342	Auszahlungen aus der Gewährung von Darlehen sowie gewährten Vorschüssen (ohne 342x mit Projektcode - Anzahlungen)			
1141	Vorräte (+ Veränderung)			
1142	Gegebene Anzahlungen auf Vorräte (+ Veränderung)			
1170	Aktive Rechnungsabgrenzung			
	Auszahlungen (Investitionen) der Kontengruppe 000-083, die keinem Projekt mit Projektcode 1 zugeordnet sind		10.000,00	
Jährliche wiederkehrende Auszahlungen			235.400,00	
	Kontengruppe 871, KT der Ergebnisrechnung, mit Projektcode (BZ)			
Summe Kapitaltransfers der Ergebnisrechnung		0,00		
H1 Jährliches Haushaltspotential (Eigenmittel)		2.984.400,00	3.377.400,00	-393.000,00
H4VJ Haushaltspotential Vorjahr (Endbestand HP-RL Vorjahr, Konto 935077 = AB)				-286.700,00
H2 verfügbares Haushaltspotential (Eigenmittel)				-679.700,00

MVAG	Mittelverwendungs- und -aufbringungsgruppen	Mittelaufbringung	Mittelverwendung	Saldo
Information 1 - Berechnung der tatsächlichen Liquidität				
im verfügbaren Haushaltspotential enthaltene Bedarfszuweisungen zur Liquiditätssteigerung aus Kontogruppe 871, KT der Ergebnisrechnung ohne Projektcode				
tatsächlicher Liquiditätsbedarf ohne Rücklagenauflösung (Abgang)		-679.700,00		
2401	Zuweisungen an Haushaltsrücklagen (Kontengruppe 794)		16.600,00	
2401	Zuweisungen an Haushaltsrücklagen (Kontengruppe 795)			
Jährliche Aufwände für Rücklagen			16.600,00	
2301	Entnahmen von Haushaltsrücklagen (Kontengruppe 894)	15.300,00		
2301	Entnahmen von Haushaltsrücklagen (Kontengruppe 895)			
Jährliche RL-Erträge f. Investitionen (finanzw.)		15.300,00		
H3 verfügbares Haushaltspotential (Eigenmittel) nach finanzwirksamen Rücklagen		-664.400,00	16.600,00	-681.000,00
	- Zuweisungen und Umbuchungen an investive Vorhaben			0,00
	+ Rückführungen und Umbuchungen von investiven Vorhaben			0,00
H4 kumuliertes Haushaltspotential (Eigenmittel) Endbestand		-664.400,00	16.600,00	-681.000,00

MVAG	Mittelverwendungs- und -aufbringungsgruppen	Mittelaufbringung	Mittelverwendung	Saldo
211	Erträge aus der operativen Verwaltungstätigkeit	2.852.400,00		
212	Erträge aus Transfers	204.000,00		
213	Finanzerträge	6.000,00		
Summe Erträge (SU 21)		3.062.400,00		
2117	Nicht finanzierungswirksame operative Erträge (Auflösung von Rückstellungen und Aktivierte Eigenleistungen)	-1.900,00		
2127	Nicht finanzierungswirksamer Transferertrag (Auflösung von Investitionszuschüssen)	-91.600,00		
2136	Sonstige nicht finanzierungswirksame Finanzerträge (Auflösung von RS Bewertung von Beteiligungen und aktiven Finanzinstrumenten)			
Nicht finanzwirksame Erträge		-93.500,00		
Finanzwirksame Erträge		2.968.900,00		
221	Personalaufwand		635.400,00	
222	Sachaufwand		1.200.600,00	
223	Transferaufwand		1.937.700,00	
224	Finanzaufwand		93.800,00	
Summe Aufwendungen (SU 22)			3.867.500,00	
2214	Nicht finanzierungswirksamer Personalaufwand (Dotierung RS für Abfertigungen, Jubiläum u. nicht konsumierte Urlaube)		-6.900,00	
2226	Nicht finanzierungswirksamer Sachaufwand (inkl. Abschreibungen, Dotierung von RS Prozess, ausstehende Rechnungen)		-536.500,00	
2237	Nicht finanzierungswirksamer Transferaufwand (Dotierungen von RS f. Pensionen)			
2245	Nicht finanzierungswirksamer Finanzaufwand (Wertberichtigungen zu Finanzinstrumenten, Aufwendungen aus der Bewertung von Beteiligungen)			
Nicht finanzwirksame Aufwendungen			-543.400,00	
Finanzwirksame Aufwendungen			3.324.100,00	
Finanzwirksames Ergebnis		2.968.900,00	3.324.100,00	-355.200,00

MVAG	Mittelverwendungs- und -aufbringungsgruppen	Mittelaufbringung	Mittelverwendung	Saldo
332	Einzahlungen aus der Rückzahlung von Darlehen sowie gewährten Vorschüssen (ohne 332x mit Projektcode - Anzahlungen)			
1141	Vorräte (- Veränderung)			
1142	Gegebene Anzahlungen auf Vorräte (- Veränderung)			
1540	Passive Rechnungsabgrenzung			
	Einzahlungen der Kontengruppe 000-089, die keinem Projekt mit Projektcode 1 zugeordnet sind			
	Einzahlungen der Kontengruppe 30, die keinem Projekt mit Projektcode 1 zugeordnet sind	19.600,00		
	- Erträge der Kontogruppe 80 mit Projektcode 1			
2301	Entnahmen von Rücklagen endfälliger Darlehen (Kontengruppe 893)			
Jährliche wiederkehrende Einzahlungen		19.600,00		
36	Auszahlungen aus der Finanzierungstätigkeit (ohne Projektcode 1)		263.800,00	
2401	Zuweisung an Rücklagen endfälliger Darlehen (Kontengruppe 793)			
342	Auszahlungen aus der Gewährung von Darlehen sowie gewährten Vorschüssen (ohne 342x mit Projektcode - Anzahlungen)			
1141	Vorräte (+ Veränderung)			
1142	Gegebene Anzahlungen auf Vorräte (+ Veränderung)			
1170	Aktive Rechnungsabgrenzung			
	Auszahlungen (Investitionen) der Kontengruppe 000-083, die keinem Projekt mit Projektcode 1 zugeordnet sind		10.000,00	
Jährliche wiederkehrende Auszahlungen			273.800,00	
	Kontengruppe 871, KT der Ergebnisrechnung, mit Projektcode (BZ)			
Summe Kapitaltransfers der Ergebnisrechnung		0,00		
H1 Jährliches Haushaltspotential (Eigenmittel)		2.988.500,00	3.597.900,00	-609.400,00
H4VJ Haushaltspotential Vorjahr (Endbestand HP-RL Vorjahr, Konto 935077 = AB)				-681.000,00
H2 verfügbares Haushaltspotential (Eigenmittel)				-1.290.400,00

MVAG	Mittelverwendungs- und -aufbringungsgruppen	Mittelaufbringung	Mittelverwendung	Saldo
Information 1 - Berechnung der tatsächlichen Liquidität				
im verfügbaren Haushaltspotential enthaltene Bedarfszuweisungen zur Liquiditätssteigerung aus Kontogruppe 871, KT der Ergebnisrechnung ohne Projektcode				
tatsächlicher Liquiditätsbedarf ohne Rücklagenauflösung (Abgang)		-1.290.400,00		
2401	Zuweisungen an Haushaltsrücklagen (Kontengruppe 794)		16.600,00	
2401	Zuweisungen an Haushaltsrücklagen (Kontengruppe 795)			
Jährliche Aufwände für Rücklagen			16.600,00	
2301	Entnahmen von Haushaltsrücklagen (Kontengruppe 894)	15.300,00		
2301	Entnahmen von Haushaltsrücklagen (Kontengruppe 895)			
Jährliche RL-Erträge f. Investitionen (finanzw.)		15.300,00		
H3 verfügbares Haushaltspotential (Eigenmittel) nach finanzwirksamen Rücklagen		-1.275.100,00	16.600,00	-1.291.700,00
- Zuweisungen und Umbuchungen an investive Vorhaben				0,00
+ Rückführungen und Umbuchungen von investiven Vorhaben				0,00
H4 kumuliertes Haushaltspotential (Eigenmittel) Endbestand		-1.275.100,00	16.600,00	-1.291.700,00

MVAG	Mittelverwendungs- und -aufbringungsgruppen	Mittelaufbringung	Mittelverwendung	Saldo
211	Erträge aus der operativen Verwaltungstätigkeit	2.904.500,00		
212	Erträge aus Transfers	191.000,00		
213	Finanzerträge	6.000,00		
Summe Erträge (SU 21)		3.101.500,00		
2117	Nicht finanzierungswirksame operative Erträge (Auflösung von Rückstellungen und Aktivierte Eigenleistungen)	-2.400,00		
2127	Nicht finanzierungswirksamer Transferertrag (Auflösung von Investitionszuschüssen)	-91.600,00		
2136	Sonstige nicht finanzierungswirksame Finanzerträge (Auflösung von RS Bewertung von Beteiligungen und aktiven Finanzinstrumenten)			
Nicht finanzwirksame Erträge		-94.000,00		
Finanzwirksame Erträge		3.007.500,00		
221	Personalaufwand		652.600,00	
222	Sachaufwand		1.198.300,00	
223	Transferaufwand		2.039.700,00	
224	Finanzaufwand		93.000,00	
Summe Aufwendungen (SU 22)			3.983.600,00	
2214	Nicht finanzierungswirksamer Personalaufwand (Dotierung RS für Abfertigungen, Jubiläum u. nicht konsumierte Urlaube)		-7.400,00	
2226	Nicht finanzierungswirksamer Sachaufwand (inkl. Abschreibungen, Dotierung von RS Prozess, ausstehende Rechnungen)		-532.900,00	
2237	Nicht finanzierungswirksamer Transferaufwand (Dotierungen von RS f. Pensionen)			
2245	Nicht finanzierungswirksamer Finanzaufwand (Wertberichtigungen zu Finanzinstrumenten, Aufwendungen aus der Bewertung von Beteiligungen)			
Nicht finanzwirksame Aufwendungen			-540.300,00	
Finanzwirksame Aufwendungen			3.443.300,00	
Finanzwirksames Ergebnis		3.007.500,00	3.443.300,00	-435.800,00

MVAG	Mittelverwendungs- und -aufbringungsgruppen	Mittelaufbringung	Mittelverwendung	Saldo
332	Einzahlungen aus der Rückzahlung von Darlehen sowie gewährten Vorschüssen (ohne 332x mit Projektcode - Anzahlungen)			
1141	Vorräte (- Veränderung)			
1142	Gegebene Anzahlungen auf Vorräte (- Veränderung)			
1540	Passive Rechnungsabgrenzung			
	Einzahlungen der Kontengruppe 000-089, die keinem Projekt mit Projektcode 1 zugeordnet sind			
	Einzahlungen der Kontengruppe 30, die keinem Projekt mit Projektcode 1 zugeordnet sind	17.100,00		
	- Erträge der Kontogruppe 80 mit Projektcode 1			
2301	Entnahmen von Rücklagen endfälliger Darlehen (Kontengruppe 893)			
Jährliche wiederkehrende Einzahlungen		17.100,00		
36	Auszahlungen aus der Finanzierungstätigkeit (ohne Projektcode 1)		261.300,00	
2401	Zuweisung an Rücklagen endfälliger Darlehen (Kontengruppe 793)			
342	Auszahlungen aus der Gewährung von Darlehen sowie gewährten Vorschüssen (ohne 342x mit Projektcode - Anzahlungen)			
1141	Vorräte (+ Veränderung)			
1142	Gegebene Anzahlungen auf Vorräte (+ Veränderung)			
1170	Aktive Rechnungsabgrenzung			
	Auszahlungen (Investitionen) der Kontengruppe 000-083, die keinem Projekt mit Projektcode 1 zugeordnet sind		10.000,00	
Jährliche wiederkehrende Auszahlungen			271.300,00	
	Kontengruppe 871, KT der Ergebnisrechnung, mit Projektcode (BZ)			
Summe Kapitaltransfers der Ergebnisrechnung		0,00		
H1 Jährliches Haushaltspotential (Eigenmittel)		3.024.600,00	3.714.600,00	-690.000,00
H4VJ Haushaltspotential Vorjahr (Endbestand HP-RL Vorjahr, Konto 935077 = AB)				-1.291.700,00
H2 verfügbares Haushaltspotential (Eigenmittel)				-1.981.700,00

MVAG	Mittelverwendungs- und -aufbringungsgruppen	Mittelaufbringung	Mittelverwendung	Saldo
Information 1 - Berechnung der tatsächlichen Liquidität				
im verfügbaren Haushaltspotential enthaltene Bedarfszuweisungen zur Liquiditätssteigerung aus Kontogruppe 871, KT der Ergebnisrechnung ohne Projektcode				
tatsächlicher Liquiditätsbedarf ohne Rücklagenauflösung (Abgang)		-1.981.700,00		
2401	Zuweisungen an Haushaltsrücklagen (Kontengruppe 794)		16.800,00	
2401	Zuweisungen an Haushaltsrücklagen (Kontengruppe 795)			
Jährliche Aufwände für Rücklagen			16.800,00	
2301	Entnahmen von Haushaltsrücklagen (Kontengruppe 894)	15.500,00		
2301	Entnahmen von Haushaltsrücklagen (Kontengruppe 895)			
Jährliche RL-Erträge f. Investitionen (finanzw.)		15.500,00		
H3 verfügbares Haushaltspotential (Eigenmittel) nach finanzwirksamen Rücklagen		-1.966.200,00	16.800,00	-1.983.000,00
	- Zuweisungen und Umbuchungen an investive Vorhaben			0,00
	+ Rückführungen und Umbuchungen von investiven Vorhaben			0,00
H4 kumuliertes Haushaltspotential (Eigenmittel) Endbestand		-1.966.200,00	16.800,00	-1.983.000,00

MFP - Schuldenentwicklung

Bezeichnung	VA 2026	Plan 2027	Plan 2028	Plan 2029	Plan 2030
Gesamte Schulden					
Buchwert 01.01.	2.910.400	3.107.800	3.322.800	3.407.600	3.643.800
Zugang	388.700	422.300	409.500	500.000	500.000
Tilgung	191.300	207.300	225.400	263.800	261.300
Buchwert 31.12.	3.107.800	3.322.800	3.506.900	3.643.800	3.882.500
Zinsen	87.800	90.300	91.200	89.200	88.400
Ersätze	65.900	60.500	54.900	49.500	44.000
Gesamt-Schuldendienst	279.100	297.600	316.600	353.000	349.700
nicht Maastricht-relevante Schulden					
Buchwert 01.01.	778.600	707.700	636.600	466.500	373.000
Zugang					
Tilgung	70.900	71.100	70.800	93.500	70.600
Buchwert 31.12.	707.700	636.600	565.800	373.000	302.400
Zinsen	14.200	12.200	9.900	9.800	7.800
Ersätze					
Gesamt-Schuldendienst	85.100	83.300	80.700	103.300	78.400
Maastricht-relevante Schulden					
Buchwert 01.01.	2.131.800	2.400.100	2.686.200	2.941.100	3.270.800
Zugang	388.700	422.300	409.500	500.000	500.000
Tilgung	120.400	136.200	154.600	170.300	190.700
Buchwert 31.12.	2.400.100	2.686.200	2.941.100	3.270.800	3.580.100
Zinsen	73.600	78.100	81.300	79.400	80.600
Ersätze	65.900	60.500	54.900	49.500	44.000
Gesamt-Schuldendienst	194.000	214.300	235.900	249.700	271.300

