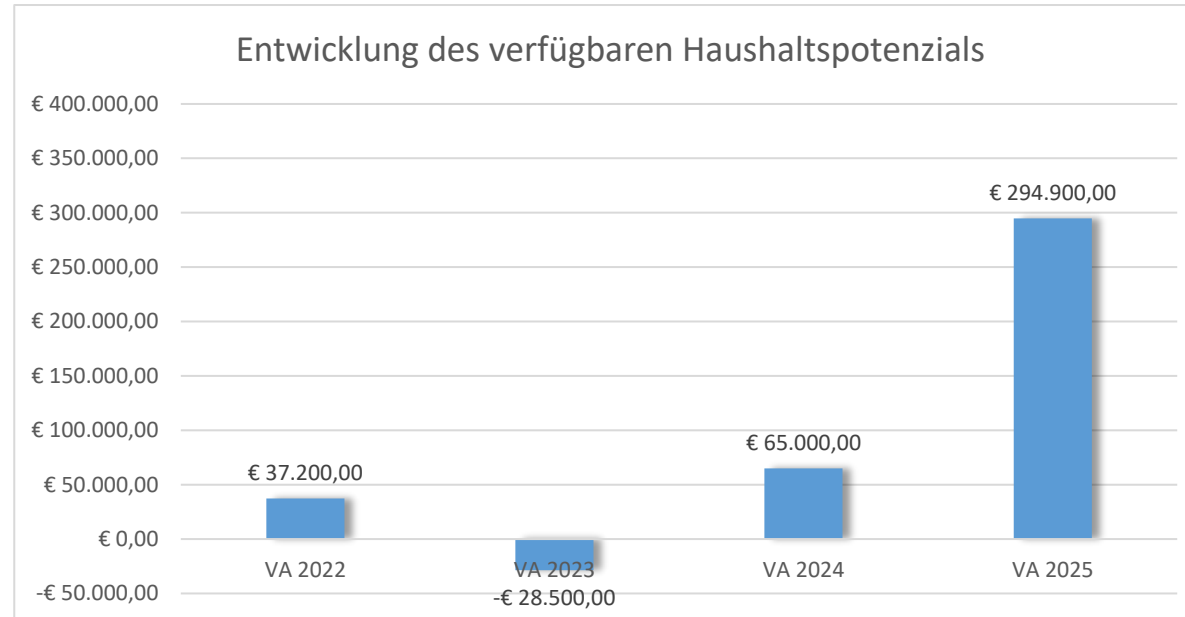




Marktgemeinde Straning-Grafenberg
Voranschlag 2025

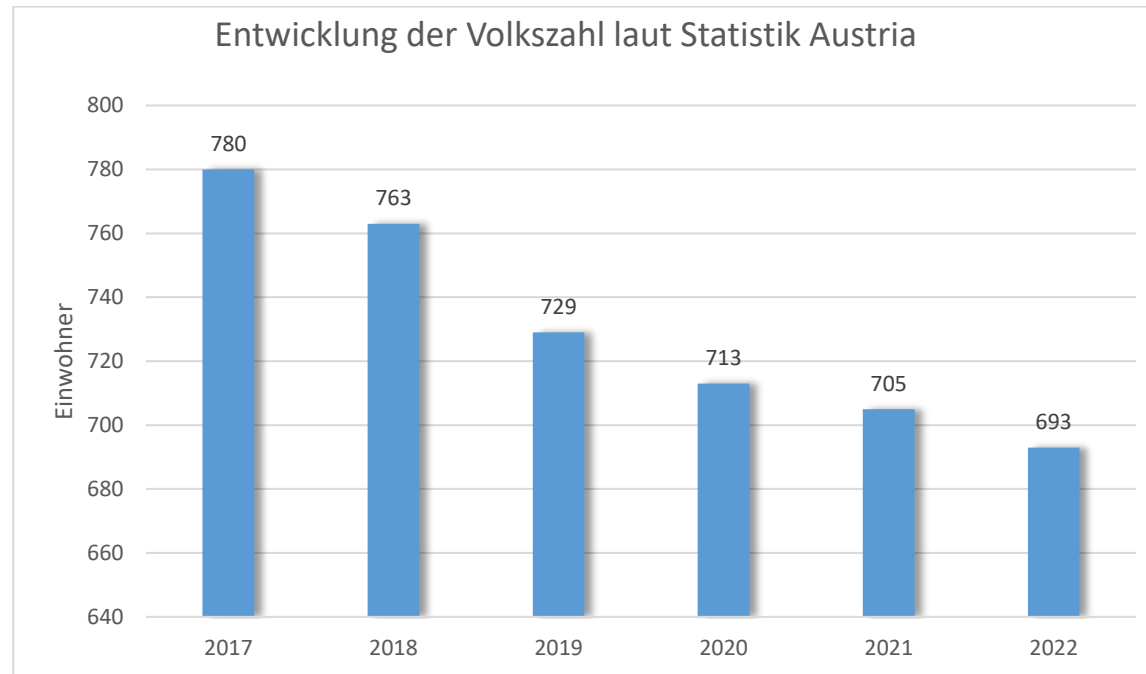
Vorbericht
- interne Anlage b

Vorbericht zum Voranschlag 2025 gemäß § 3 der NÖ Gemeindehaushaltsverordnung (NÖ GHVO)



Erläuterung:

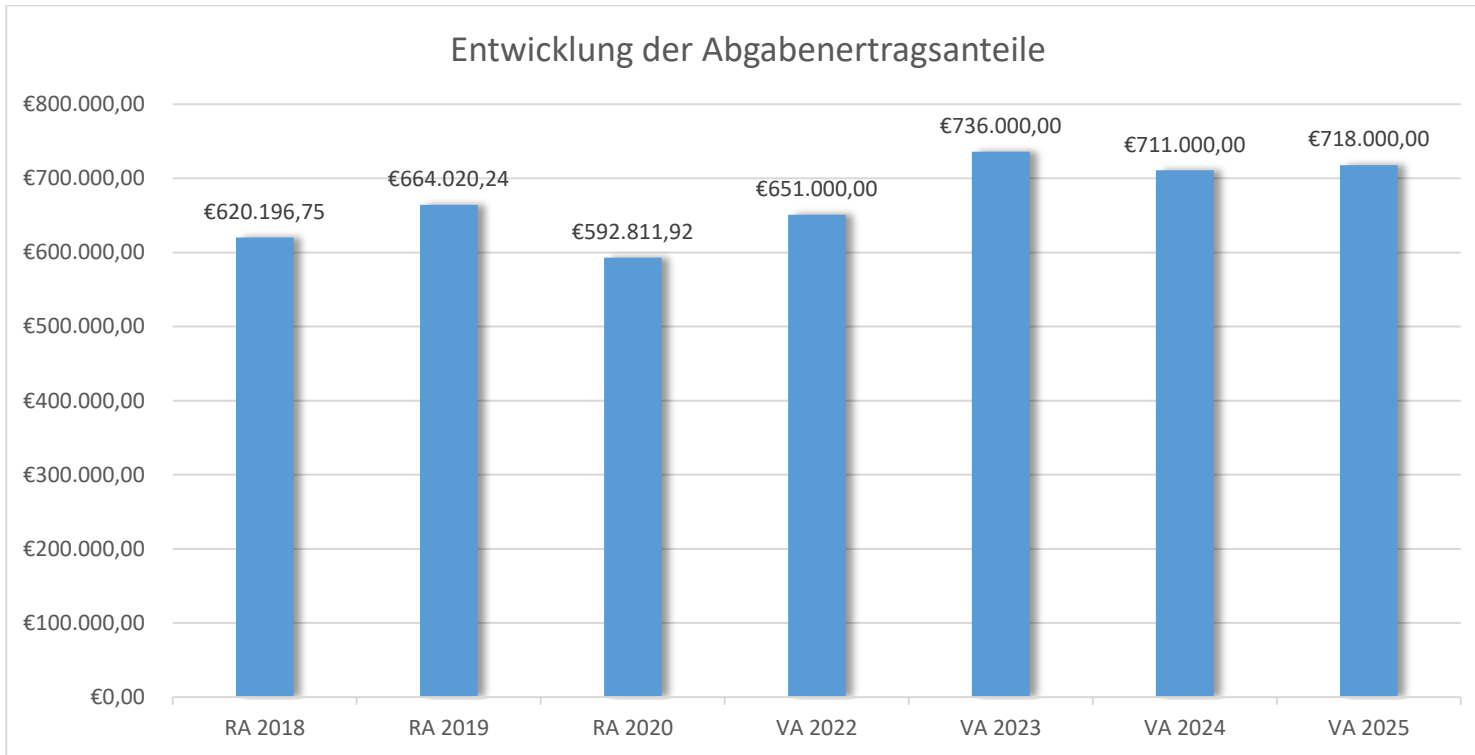
Das Haushaltspotential hat seine Grundlage in § 67 Z. 11 der NÖ Gemeindeordnung 1973 (NÖ GO 1973) und war erstmals im Rechnungsabschluss 2020 auszuweisen. Haushaltspotential: Differenz der wiederkehrenden Mittelaufbringungen abzüglich der wiederkehrenden Mittelverwendungen unter Berücksichtigung der entsprechenden Forderungen und Verbindlichkeiten. Das Haushaltspotential ist eine wichtige Kenngröße und gibt die aktuelle Leistungsfähigkeit der Gemeinde wieder. Das schafft Vergleichbarkeit mit der bisherigen Rechtslage, aus der Überschüsse und Abgänge abzuleiten waren und dient der Transparenz. Wenn das Haushaltspotential innerhalb des Zeitraumes des mittelfristigen Finanzplanes laufend negativ ist, ist ein Haushaltskonsolidierungskonzept zu erstellen (§ 72b Abs. 1 Z. 2 NÖ GO 1973).



Erläuterung:

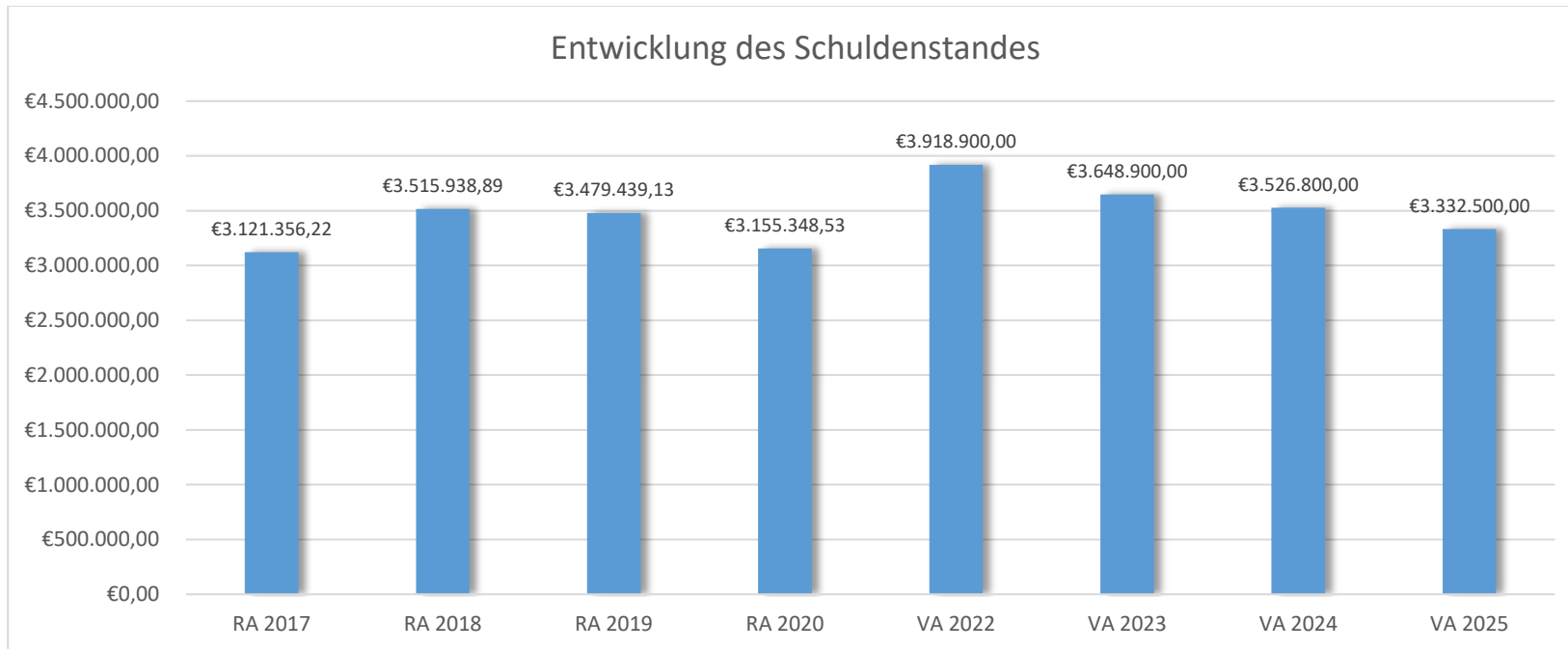
Die Volkszahl gemäß § 10 Abs. 7 FAG 2017 wird jährlich von der Bundesanstalt Statistik Austria zum Stichtag 31. Oktober festgestellt und wirkt mit dem Beginn des übernächsten Kalenderjahres. Sie dient für die Berechnung der Abgabenertragsanteile und darf nicht automatisch mit der Volkszahl für die Berechnung der Gemeinderatsmandate verwechselt werden.

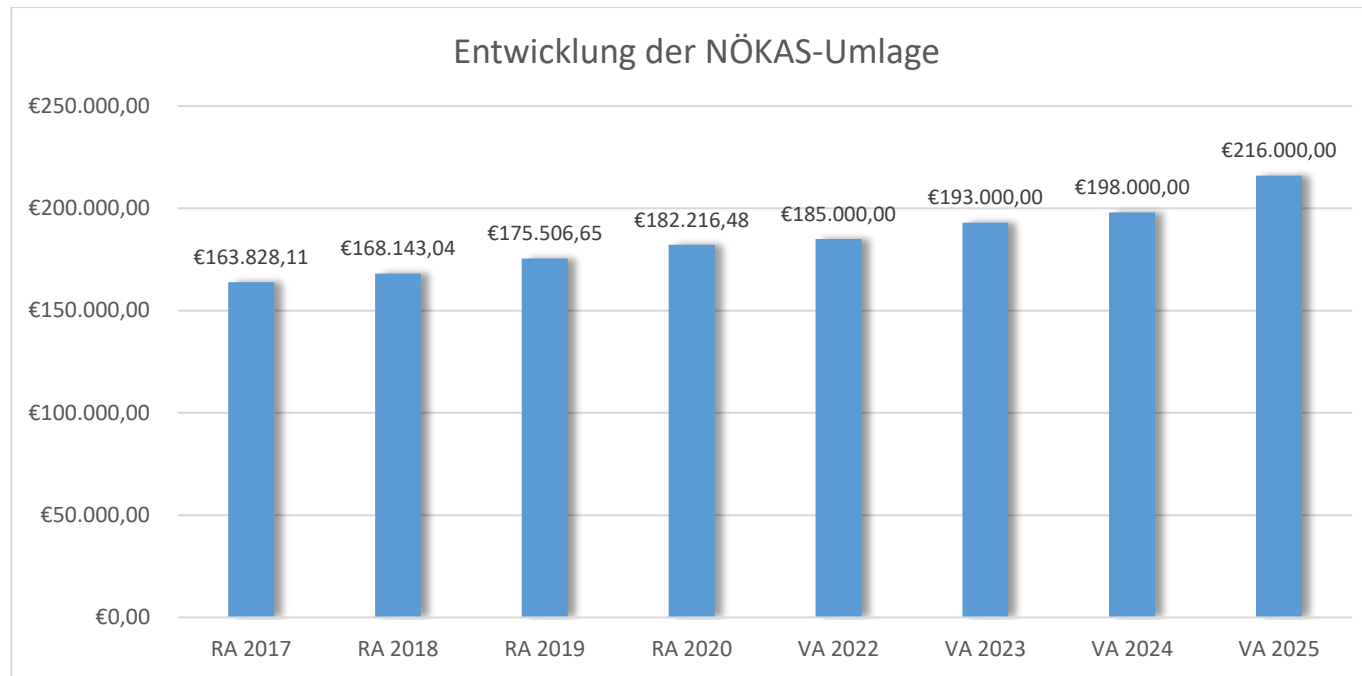
Eine Erhöhung bzw. Verminderung der Volkszahl (jährlich) ist ein wesentlicher Indikator für die Berechnung der Abgabenertragsanteile.



Erläuterung:

Die Gebietskörperschaften (Bund, Länder und Gemeinden) erhalten auf Basis des aktuellen Finanzausgleichs aus den gemeinschaftlichen Bundesabgaben (z.B. Umsatzsteuer, Körperschaftssteuer, Lohnsteuer, Versicherungssteuer, Mineralölsteuer, Normverbrauchsabgabe, Tabaksteuer udgl.) entsprechende Anteile. Im Bereich der Gemeinden spielen dabei die Volkszahl und der abgestufte Bevölkerungsschlüssel eine besondere Rolle. Die sogenannten „Abgabenertragsanteile“ bilden in den meisten Gemeinden die wichtigste Einnahmequelle.



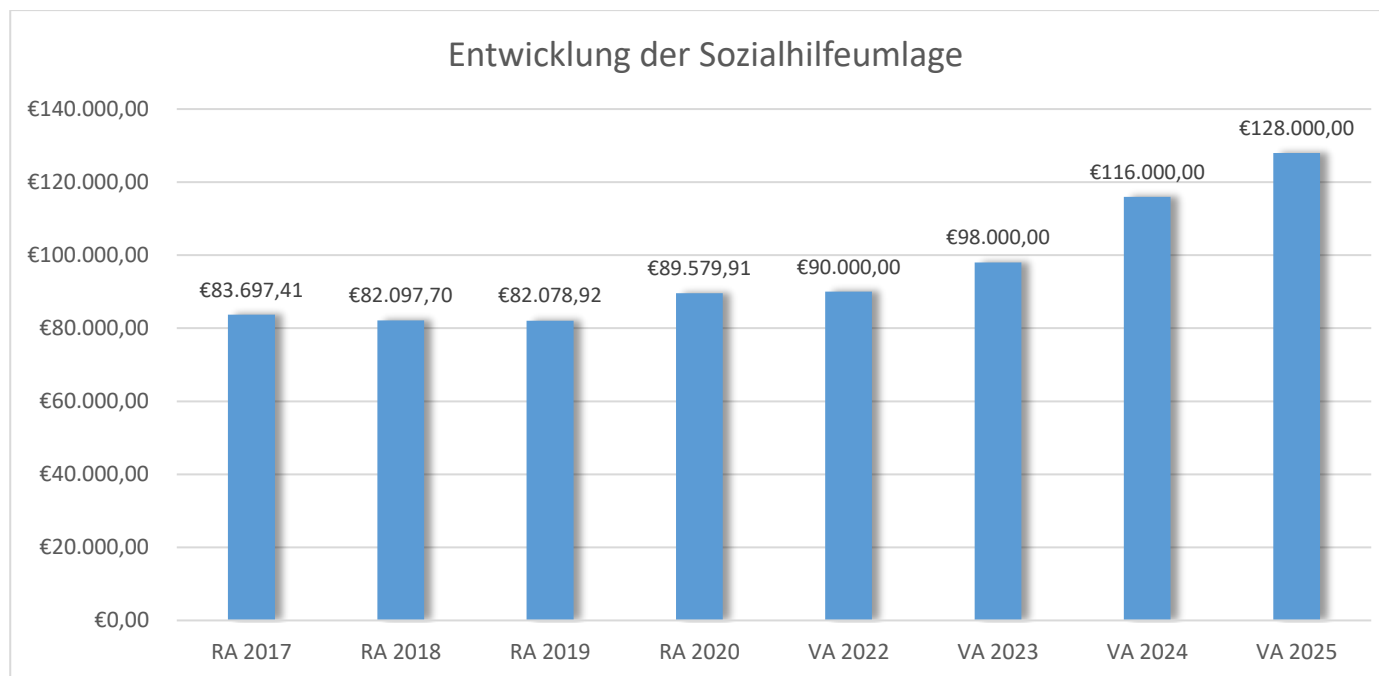


Erläuterung:

Das Landesgebiet ist Beitragsbezirk und Krankenanstaltensprengel für alle öffentlichen Krankenanstalten in Niederösterreich. Beitragsbezirk und Krankenanstaltensprengel sind ein Gemeindeverband. Dem Gemeindeverband gehören alle Gemeinden Niederösterreichs an. Der Gemeindeverband ist juristische Person, er hat seinen Sitz am Sitz der Landesregierung und trägt die Bezeichnung „NÖ Krankenanstaltensprengel“ (§ 61 Abs. 1 NÖ Krankenanstaltengesetz – NÖ KAG).

Die Gemeinden haben an den NÖ Krankenanstaltensprengel monatliche Beiträge zu leisten. Berechnungsgrundlage bilden dabei die Volkszahl und die Finanzkraft der Gemeinden.

Diese monatlichen Beiträge werden von den der Gemeinde gebührenden monatlichen Vorschüsse auf die Ertragsanteile an den gemeinschaftlichen Bundesabgaben einbehalten.



Erläuterung:

Die Gemeinden haben jährlich einen Beitrag zu den vom Land zu tragenden Kosten der Sozialhilfe, die nicht durch Kostenbeitrags- und Ersatzleistungen oder durch sonstige für Zwecke der Sozialhilfe bestimmte Zuschüsse gedeckt sind, in der Höhe von 50 % an das Land zu entrichten (§ 44 NÖ Sozialhilfe-Ausführungsgesetz – NÖ SAG).

Die Leistungen für die Sozialhilfe-Umlage werden von der Landesregierung auf die einzelnen Gemeinden nach ihrer Finanzkraft aufgeteilt.

Diese monatlichen Beiträge werden von den der Gemeinde gebührenden monatlichen Vorschüsse auf die Ertragsanteile an den gemeinschaftlichen Bundesabgaben einbehalten.

Ergebnishaushalt Gesamt 1. Ebene (Anlage 1a)
- interne Vergütungen enthalten

MVAG	Mittelverwendungs- und -aufbringungsgruppen (1. Ebene)	VA 2025	VA 2024	RA 2023
211	Erträge aus der operativen Verwaltungstätigkeit	1.698.900,00	1.774.900,00	1.898.454,16
212	Erträge aus Transfers	509.700,00	543.800,00	466.271,73
213	Finanzerträge	100,00	100,00	51,96
21	Summe Erträge	2.208.700,00	2.318.800,00	2.364.777,85
221	Personalaufwand	408.600,00	356.200,00	335.843,75
222	Sachaufwand	1.227.500,00	1.531.900,00	1.336.495,51
223	Transferaufwand	587.500,00	560.200,00	529.200,93
224	Finanzaufwand	154.600,00	163.300,00	141.790,89
22	Summe Aufwendungen	2.378.200,00	2.611.600,00	2.343.331,08
SA0	Saldo (0) Nettoergebnis (21 - 22)	-169.500,00	-292.800,00	21.446,77
230	Entnahmen von Haushaltsrücklagen			
240	Zuweisungen an Haushaltsrücklagen			784.639,13
SA01	Saldo (01) Haushaltsrücklagen (230 - 240)	0,00	0,00	-784.639,13
SA00	Saldo (00) Nettoergebnis nach Haushaltsrücklagen (Saldo 0 + Saldo 01)	-169.500,00	-292.800,00	-763.192,36

Finanzierungshaushalt Gesamt 1. Ebene (Anlage 1b)
- interne Vergütungen enthalten

MVAG	Mittelverwendungs- und -aufbringungsgruppen (1. Ebene)	VA 2025	VA 2024	RA 2023
OPERATIVE GEBARUNG				
311	Einzahlungen aus operativer Verwaltungstätigkeit	1.616.700,00	1.611.700,00	1.737.255,55
312	Einzahlungen aus Transfers	413.800,00	449.700,00	368.258,76
313	Einzahlungen aus Finanzerträgen	100,00	100,00	51,96
31	Summe Einzahlungen operative Gebarung	2.030.600,00	2.061.500,00	2.105.566,27
321	Auszahlungen aus Personalaufwand	408.600,00	356.200,00	335.843,75
322	Auszahlungen aus Sachaufwand	466.800,00	752.700,00	659.438,88
323	Auszahlungen aus Transfers	587.200,00	559.900,00	527.816,97
324	Auszahlungen aus Finanzaufwand	154.600,00	163.300,00	141.790,89
32	Summe Auszahlungen operative Gebarung	1.617.200,00	1.832.100,00	1.664.890,49
SA1	Saldo (1) Geldfluss aus der operativen Gebarung (31 – 32)	413.400,00	229.400,00	440.675,78
INVESTIVE GEBARUNG				
331	Einzahlungen aus der Investitionstätigkeit		20.000,00	182.435,00
332	Einzahlungen aus der Rückzahlung von Darlehen sowie gewährten Vorschüssen			2.974,09
333	Einzahlungen aus Kapitaltransfers	109.300,00	396.500,00	613.600,29
33	Summe Einzahlungen investive Gebarung	109.300,00	416.500,00	799.009,38
341	Auszahlungen aus der Investitionstätigkeit	276.900,00	377.600,00	902.109,33
342	Auszahlungen aus der Gewährung von Darlehen sowie gewährten Vorschüssen			
343	Auszahlungen aus Kapitaltransfers	300,00	300,00	1.383,96
34	Summe Auszahlungen investive Gebarung	277.200,00	377.900,00	903.493,29
SA2	Saldo (2) Geldfluss aus der investiven Gebarung (33 – 34)	-167.900,00	38.600,00	-104.483,91
SA3	Saldo (3) Nettofinanzierungssaldo (Saldo 1 + Saldo 2)	245.500,00	268.000,00	336.191,87

MVAG	Mittelverwendungs- und -aufbringungsgruppen (1. Ebene)	VA 2025	VA 2024	RA 2023
FINANZIERUNGSTÄTIGKEIT				
351	Einzahlungen aus der Aufnahme von Finanzschulden			320.900,00
353	Einzahlungen infolge eines Kapitaltausches bei derivativen Finanzinstrumenten mit Grundgeschäft			
355	Einzahlungen aus dem Abgang von Finanzinstrumenten			
35	Summe Einzahlungen aus der Finanzierungstätigkeit	0,00	0,00	320.900,00
361	Auszahlungen aus der Tilgung von Finanzschulden	194.300,00	193.600,00	558.868,76
363	Auszahlungen infolge eines Kapitaltausches bei derivativen Finanzinstrumenten mit Grundgeschäft			
365	Auszahlungen für den Erwerb von Finanzinstrumenten			
36	Summe Auszahlungen aus der Finanzierungstätigkeit	194.300,00	193.600,00	558.868,76
SA4	Saldo (4) Geldfluss aus der Finanzierungstätigkeit (35 – 36)	-194.300,00	-193.600,00	-237.968,76
SA5	Saldo (5) Geldfluss aus der voranschlagswirksamen Gebarung (Saldo 3 + Saldo 4)	51.200,00	74.400,00	98.223,11

Ergebnishaushalt Gesamt 1. und 2. Ebene (Anlage 1a)
- interne Vergütungen enthalten

MVAG	Mittelverwendungs- und aufbringungsgruppen (1. und 2. Ebene)	VA 2025	VA 2024	RA 2023
211	Erträge aus der operativen Verwaltungstätigkeit	1.698.900,00	1.774.900,00	1.898.454,16
2111	Erträge aus eigenen Abgaben	200.000,00	189.300,00	210.787,41
2112	Erträge aus Ertragsanteilen	703.000,00	697.500,00	704.888,06
2113	Erträge aus Gebühren	458.000,00	458.100,00	376.054,86
2114	Erträge aus Leistungen	44.900,00	56.300,00	57.627,63
2115	Erträge aus Besitz und wirtschaftlicher Tätigkeit	9.400,00	9.400,00	7.398,69
2116	Erträge aus Veräußerung und sonstige Erträge	283.600,00	364.300,00	386.697,51
2117	Nicht finanzierungswirksame operative Erträge			155.000,00
212	Erträge aus Transfers	509.700,00	543.800,00	466.271,73
2121	Transferertrag von Trägern des öffentlichen Rechts	413.700,00	449.600,00	368.208,76
2122	Transferertrag von Beteiligungen			
2123	Transferertrag von Unternehmen (mit Finanzunternehmen)			
2124	Transferertrag von Haushalten und Organisationen ohne Erwerbscharakter	100,00	100,00	50,00
2125	Transferertrag vom Ausland			
2126	Investitions- und Tilgungszuschüsse zwischen Unternehmungen und Betrieben der Gebietskörperschaft und der Gebietskörperschaft			
2127	Nicht finanzierungswirksamer Transferertrag	95.900,00	94.100,00	98.012,97
213	Finanzerträge	100,00	100,00	51,96
2131	Erträge aus Zinsen	100,00	100,00	51,96
2132	Erträge aus Zinsen aus derivativen Finanzinstrumenten mit und ohne Grundgeschäft			
2133	Erträge aus Gewinnentnahmen von marktbestimmten Betrieben			
2134	Sonstige Finanzerträge			
2135	Erträge aus Dividenden/Gewinnausschüttungen			
2136	Sonstige nicht finanzierungswirksame Finanzerträge			
21	Summe Erträge	2.208.700,00	2.318.800,00	2.364.777,85
221	Personalaufwand	408.600,00	356.200,00	335.843,75
2211	Personalaufwand (Bezüge, Nebengebühren, Mehrleistungen)	316.500,00	289.500,00	268.848,20
2212	Gesetzlicher und freiwilliger Sozialaufwand	91.100,00	65.900,00	66.025,55
2213	Sonstiger Personalaufwand	1.000,00	800,00	970,00
2214	Nicht finanzierungswirksamer Personalaufwand			
222	Sachaufwand	1.227.500,00	1.531.900,00	1.336.495,51
2221	Gebrauchs- und Verbrauchsgüter, Handelswaren	103.300,00	105.600,00	108.761,84
2222	Verwaltungs- und Betriebsaufwand	84.500,00	88.400,00	84.374,48
2223	Leasing- und Mietaufwand			
2224	Instandhaltung	72.200,00	343.500,00	79.397,31
2225	Sonstiger Sachaufwand	289.000,00	358.400,00	386.905,25
2226	Nicht finanzierungswirksamer Sachaufwand	678.500,00	636.000,00	677.056,63

MVAG	Mittelverwendungs- und aufbringungsgruppen (1. und 2. Ebene)	VA 2025	VA 2024	RA 2023
223	Transferaufwand	587.500,00	560.200,00	529.200,93
2231	Transferaufwand an Träger des öffentlichen Rechts	542.700,00	508.000,00	502.391,76
2232	Transferaufwand an Beteiligungen			
2233	Transferaufwand an Unternehmen (mit Finanzunternehmen)	300,00	12.100,00	1.383,96
2234	Transferaufwand an Haushalte und Organisationen ohne Erwerbscharakter	44.500,00	40.100,00	25.425,21
2235	Transferaufwand an das Ausland			
2236	Investitions- und Tilgungszuschüsse zwischen Unternehmungen und Betrieben der Gebietskörperschaft und der Gebietskörperschaft			
2237	Nicht finanzierungswirksamer Transferaufwand			
224	Finanzaufwand	154.600,00	163.300,00	141.790,89
2241	Aufwendungen für Zinsen	152.400,00	160.500,00	138.270,07
2242	Zinsen und sonstige Aufwendungen aus derivativen Finanzinstrumenten mit und ohne Grundgeschäft			
2243	Gewinnentnahmen von Unternehmungen und marktbestimmten Betrieben der Gebietskörperschaft (innerhalb der Gebietskörperschaft)			
2244	Sonstiger Finanzaufwand	2.200,00	2.800,00	3.520,82
2245	Nicht finanzierungswirksamer Finanzaufwand			
22	Summe Aufwendungen	2.378.200,00	2.611.600,00	2.343.331,08
SA0	Saldo (0) Nettoergebnis (21 - 22)	-169.500,00	-292.800,00	21.446,77
230	Entnahmen von Haushaltsrücklagen	0,00	0,00	0,00
2301	Entnahmen von Haushaltsrücklagen			
240	Zuweisungen an Haushaltsrücklagen	0,00	0,00	784.639,13
2401	Zuweisungen an Haushaltsrücklagen			784.639,13
SA01	Saldo (01) Haushaltsrücklagen (230 - 240)	0,00	0,00	-784.639,13
SA00	Saldo (00) Nettoergebnis nach Haushaltsrücklagen (Saldo 0 + Saldo 01)	-169.500,00	-292.800,00	-763.192,36

Finanzierungshaushalt Gesamt 1. und 2. Ebene (Anlage 1b)
- interne Vergütungen enthalten

MVAG	Mittelverwendungs- und aufbringungsgruppen (1. und 2. Ebene)	VA 2025	VA 2024	RA 2023
311	Einzahlungen aus operativer Verwaltungstätigkeit	1.616.700,00	1.611.700,00	1.737.255,55
3111	Einzahlungen aus eigenen Abgaben	200.000,00	189.300,00	214.954,83
3112	Einzahlungen aus Ertragsanteilen	703.000,00	697.500,00	704.888,06
3113	Einzahlungen aus Gebühren	458.000,00	458.100,00	393.123,83
3114	Einzahlungen aus Leistungen	44.900,00	56.300,00	57.627,63
3115	Einzahlungen aus Besitz und wirtschaftlicher Tätigkeit	9.400,00	9.400,00	7.398,69
3116	Einzahlungen aus Veräußerung von geringwertigen Wirtschaftsgütern (GWG) und sonstige Einzahlungen	201.400,00	201.100,00	359.262,51
312	Einzahlungen aus Transfers	413.800,00	449.700,00	368.258,76
3121	Transferzahlungen von Trägern des öffentlichen Rechts	413.700,00	449.600,00	368.208,76
3122	Transferzahlungen von Beteiligungen			
3123	Transferzahlungen von Unternehmen (inkl. Finanzunternehmen)			
3124	Transferzahlungen von Haushalten und Organisationen ohne Erwerbscharakter	100,00	100,00	50,00
3125	Transferzahlungen vom Ausland			
3126	Investitions- und Tilgungszuschüsse zwischen Unternehmungen und Betrieben der Gebietskörperschaft und der Gebietskörperschaft			
313	Einzahlungen aus Finanzerträgen	100,00	100,00	51,96
3131	Einzahlungen aus Zinserträgen	100,00	100,00	51,96
3132	Einzahlungen aus Zinsen aus derivativen Finanzinstrumenten mit und ohne Grundgeschäft			
3133	Einzahlungen aus Gewinnentnahmen von marktbestimmten Betrieben			
3134	Sonstige Einzahlungen aus Finanzerträgen			
3135	Einzahlungen aus Dividenden/Gewinnausschüttungen			
31	Summe Einzahlungen operative Gebarung	2.030.600,00	2.061.500,00	2.105.566,27
321	Auszahlungen aus Personalaufwand	408.600,00	356.200,00	335.843,75
3211	Auszahlungen für Personalaufwand (Bezüge, Nebengebühren, und Mehrleistungsvergütungen)	316.500,00	289.500,00	268.848,20
3212	Auszahlungen für gesetzliche und freiwillige Sozialaufwendungen	91.100,00	65.900,00	66.025,55
3213	Auszahlungen aus sonstigem Personalaufwand	1.000,00	800,00	970,00
322	Auszahlungen aus Sachaufwand	466.800,00	752.700,00	659.438,88
3221	Auszahlungen für Gebrauchs- und Verbrauchsgüter, Handelswaren	103.300,00	105.600,00	108.761,84
3222	Auszahlungen für Verwaltungs- und Betriebsaufwand	84.500,00	88.400,00	84.374,48
3223	Auszahlungen für Leasing- und Mietaufwand			
3224	Auszahlungen für Instandhaltung	72.200,00	343.500,00	79.397,31
3225	Sonstige Auszahlungen aus Sachaufwand	206.800,00	215.200,00	386.905,25
3226	Auszahlungen aus der Inanspruchnahme von Haftungen			
323	Auszahlungen aus Transfers	587.200,00	559.900,00	527.816,97
3231	Transferzahlungen an Träger des öffentlichen Rechts	542.700,00	508.000,00	502.391,76
3232	Transferzahlungen an Beteiligungen			

MVAG	Mittelverwendungs- und aufbringungsgruppen (1. und 2. Ebene)	VA 2025	VA 2024	RA 2023
3233	Transferzahlungen an Unternehmen (inkl. Finanzunternehmen)		11.800,00	
3234	Transferzahlungen an Haushalte und Organisationen ohne Erwerbscharakter	44.500,00	40.100,00	25.425,21
3235	Transferzahlungen an das Ausland			
3236	Investitions- und Tilgungszuschüsse zwischen Unternehmungen und Betrieben der Gebietskörperschaft und der Gebietskörperschaft			
324	Auszahlungen aus Finanzaufwand	154.600,00	163.300,00	141.790,89
3241	Auszahlungen für Zinsen	152.400,00	160.500,00	138.270,07
3242	Auszahlungen für Zinsen aus derivativen Finanzinstrumenten mit und ohne Grundgeschäft			
3243	Auszahlungen aus Gewinnentnahmen von marktbestimmten Betrieben			
3244	Sonstige Auszahlungen aus Finanzaufwendungen	2.200,00	2.800,00	3.520,82
32	Summe Auszahlungen operative Gebarung	1.617.200,00	1.832.100,00	1.664.890,49
SA1	Saldo (1) Geldfluss aus der operativen Gebarung (31 – 32)	413.400,00	229.400,00	440.675,78
331	Einzahlungen aus der Investitionstätigkeit	0,00	20.000,00	182.435,00
3311	Einzahlungen aus der Veräußerung von immateriellem Vermögen			
3312	Einzahlungen aus der Veräußerung von Grundstücken und Grundstückeinrichtungen		20.000,00	27.435,00
3313	Einzahlungen aus der Veräußerung von Gebäuden und Bauten			155.000,00
3314	Einzahlungen aus der Veräußerung von technischen Anlagen, Fahrzeugen und Maschinen			
3315	Einzahlungen aus der Veräußerung von Amts-, Betriebs- und Geschäftsausstattung			
3316	Einzahlungen aus der Veräußerung von Kulturgütern			
3317	Einzahlungen aus der Veräußerung von Beteiligungen			
3318	Einzahlungen aus der Veräußerung von kofinanzierten Schutzbauten			
332	Einzahlungen aus der Rückzahlung von Darlehen sowie gewährten Vorschüssen	0,00	0,00	2.974,09
3321	Einzahlungen aus Darlehen an Träger des öffentlichen Rechts			
3322	Einzahlungen aus Darlehen an Beteiligungen			
3323	Einzahlungen aus Darlehen an Unternehmen und Haushalte			
3325	Einzahlungen aus Vorschüssen und Anzahlungen			2.974,09
333	Einzahlungen aus Kapitaltransfers	109.300,00	396.500,00	613.600,29
3331	Kapitaltransferzahlungen von Trägern des öffentlichen Rechts	94.300,00	381.500,00	577.604,18
3332	Kapitaltransferzahlungen von Beteiligungen			
3333	Kapitaltransferzahlungen von Unternehmen			
3334	Kapitaltransferzahlungen von Haushalten und Organisationen ohne Erwerbscharakter	15.000,00	15.000,00	35.996,11
3335	Kapitaltransferzahlungen vom Ausland			
33	Summe Einzahlungen investive Gebarung	109.300,00	416.500,00	799.009,38
341	Auszahlungen aus der Investitionstätigkeit	276.900,00	377.600,00	902.109,33
3411	Auszahlungen für den Erwerb von immateriellem Vermögen			

MVAG	Mittelverwendungs- und aufbringungsgruppen (1. und 2. Ebene)	VA 2025	VA 2024	RA 2023
3412	Auszahlungen für den Erwerb von Grundstücken und Grundstückseinrichtungen	88.600,00	297.800,00	327.130,75
3413	Auszahlungen für den Erwerb von Gebäuden und Bauten	180.000,00	70.000,00	564.278,46
3414	Auszahlungen für den Erwerb von technischen Anlagen, Fahrzeugen und Maschinen	2.000,00	2.000,00	10.020,79
3415	Auszahlungen für den Erwerb von Amts-, Betriebs- und Geschäftsausstattung	6.300,00	7.800,00	679,33
3416	Auszahlungen für den Erwerb von Kulturgütern			
3417	Auszahlungen für den Erwerb von Beteiligungen			
3418	Auszahlungen für den Erwerb von kofinanzierten Schutzbauten			
342	Auszahlungen aus der Gewährung von Darlehen sowie gewährten Vorschüssen	0,00	0,00	0,00
3421	Auszahlungen von Darlehen an Träger des öffentlichen Rechts			
3422	Auszahlungen von Darlehen an Beteiligungen			
3423	Auszahlungen von Darlehen an Unternehmen und Haushalte			
3425	Auszahlungen von Vorschüssen und Anzahlungen			
343	Auszahlungen aus Kapitaltransfers	300,00	300,00	1.383,96
3431	Kapitaltransferzahlungen an Träger des öffentlichen Rechts			
3432	Kapitaltransferzahlungen an Beteiligungen			
3433	Kapitaltransferzahlungen an Unternehmen (Finanzunternehmen)	300,00	300,00	1.383,96
3434	Kapitaltransferzahlungen an Haushalte und Organisationen ohne Erwerbscharakter			
3435	Kapitaltransferzahlungen an das Ausland			
34	Summe Auszahlungen investive Gebarung	277.200,00	377.900,00	903.493,29
SA2	Saldo (2) Geldfluss aus der investiven Gebarung (33 – 34)	-167.900,00	38.600,00	-104.483,91
SA3	Saldo (3) Nettofinanzierungssaldo (Saldo 1 + Saldo 2)	245.500,00	268.000,00	336.191,87
351	Einzahlungen aus der Aufnahme von Finanzschulden	0,00	0,00	320.900,00
3511	Einzahlungen aus empfangenen Darlehen von öffentlichen Körperschaften und Rechtsträgern			
3512	Einzahlungen aus empfangenen Darlehen von Beteiligungen			
3513	Einzahlungen aus empfangenen Darlehen von Unternehmen und privaten Haushalten			
3514	Einzahlungen aus Finanzschulden (Finanzunternehmen)			320.900,00
3515	Einzahlungen aus Aufnahmen von Leasingverbindlichkeiten			
353	Einzahlungen infolge eines Kapitaltausches bei derivativen Finanzinstrumenten mit Grundgeschäft	0,00	0,00	0,00
3530	Einzahlungen infolge eines Kapitaltausches bei derivativen Finanzinstrumenten mit Grundgeschäft			
355	Einzahlungen aus dem Abgang von Finanzinstrumenten	0,00	0,00	0,00
3550	Einzahlungen aus dem Abgang von Finanzinstrumenten			
35	Summe Einzahlungen aus der Finanzierungstätigkeit	0,00	0,00	320.900,00

MVAG	Mittelverwendungs- und aufbringungsgruppen (1. und 2. Ebene)	VA 2025	VA 2024	RA 2023
361	Auszahlungen aus der Tilgung von Finanzschulden	194.300,00	193.600,00	558.868,76
3611	Auszahlungen aus empfangenen Darlehen von öffentlichen Körperschaften und Rechtsträgern			
3612	Auszahlungen aus empfangenen Darlehen von Beteiligungen			
3613	Auszahlungen aus empfangenen Darlehen von Unternehmen und privaten Haushalten			
3614	Auszahlungen aus Finanzschulden	194.300,00	193.600,00	558.868,76
3615	Auszahlungen aus Rückzahlungen von Leasingverbindlichkeiten			
363	Auszahlungen infolge eines Kapitaltausches bei derivativen Finanzinstrumenten mit Grundgeschäft	0,00	0,00	0,00
3630	Auszahlungen infolge eines Kapitaltausches bei derivativen Finanzinstrumenten mit Grundgeschäft			
365	Auszahlungen für den Erwerb von Finanzinstrumenten	0,00	0,00	0,00
3650	Auszahlungen für den Erwerb von Finanzinstrumenten			
36	Summe Auszahlungen aus der Finanzierungstätigkeit	194.300,00	193.600,00	558.868,76
SA4	Saldo (4) Geldfluss aus der Finanzierungstätigkeit (35 – 36)	-194.300,00	-193.600,00	-237.968,76
SA5	Saldo (5) Geldfluss aus der voranschlagswirksamen Gebarung (Saldo 3 + Saldo 4)	51.200,00	74.400,00	98.223,11

Ergebnishaushalt Bereichsbudget 1. und 2. Ebene (Anlage 1a)

Vertretungskörper und allgemeine Verwaltung (Gruppe 0)

MVAG	Mittelverwendungs- und -aufbringungsgruppen (1. und 2. Ebene)	VA 2025	VA 2024	RA 2023
211	Erträge aus der operativen Verwaltungstätigkeit	12.000,00	66.900,00	17.245,23
2111	Erträge aus eigenen Abgaben			
2112	Erträge aus Ertragsanteilen			
2113	Erträge aus Gebühren			
2114	Erträge aus Leistungen	11.400,00	20.600,00	14.524,99
2115	Erträge aus Besitz und wirtschaftlicher Tätigkeit	400,00	400,00	335,81
2116	Erträge aus Veräußerung und sonstige Erträge	200,00	45.900,00	2.384,43
2117	Nicht finanzierungswirksame operative Erträge			
212	Erträge aus Transfers	3.500,00	93.500,00	5.204,82
2121	Transferertrag von Trägern des öffentlichen Rechts	1.200,00	91.200,00	2.775,00
2122	Transferertrag von Beteiligungen			
2123	Transferertrag von Unternehmen (mit Finanzunternehmen)			
2124	Transferertrag von Haushalten und Organisationen ohne Erwerbscharakter			
2125	Transferertrag vom Ausland			
2126	Investitions- und Tilgungszuschüsse zwischen Unternehmungen und Betrieben der Gebietskörperschaft und der Gebietskörperschaft			
2127	Nicht finanzierungswirksamer Transferertrag	2.300,00	2.300,00	2.429,82
213	Finanzerträge	0,00	0,00	0,00
2131	Erträge aus Zinsen			
2132	Erträge aus Zinsen aus derivativen Finanzinstrumenten mit und ohne Grundgeschäft			
2133	Erträge aus Gewinnentnahmen von marktbestimmten Betrieben			
2134	Sonstige Finanzerträge			
2135	Erträge aus Dividenden/Gewinnausschüttungen			
2136	Sonstige nicht finanzierungswirksame Finanzerträge			
21	Summe Erträge	15.500,00	160.400,00	22.450,05
221	Personalaufwand	186.200,00	159.900,00	141.946,10
2211	Personalaufwand (Bezüge, Nebengebühren, Mehrleistungen)	138.800,00	130.700,00	113.074,12
2212	Gesetzlicher und freiwilliger Sozialaufwand	46.400,00	28.400,00	27.901,98
2213	Sonstiger Personalaufwand	1.000,00	800,00	970,00
2214	Nicht finanzierungswirksamer Personalaufwand			
222	Sachaufwand	208.200,00	337.500,00	186.916,02
2221	Gebrauchs- und Verbrauchsgüter, Handelswaren	6.300,00	8.400,00	7.141,17
2222	Verwaltungs- und Betriebsaufwand	20.800,00	20.400,00	19.475,96

Vertretungskörper und allgemeine Verwaltung (Gruppe 0)

MVAG	Mittelverwendungs- und -aufbringungsgruppen (1. und 2. Ebene)	VA 2025	VA 2024	RA 2023
2223	Leasing- und Mietaufwand			
2224	Instandhaltung	18.500,00	154.300,00	20.429,90
2225	Sonstiger Sachaufwand	126.300,00	119.100,00	107.176,07
2226	Nicht finanzierungswirksamer Sachaufwand	36.300,00	35.300,00	32.692,92
223	Transferaufwand	28.200,00	26.000,00	25.009,77
2231	Transferaufwand an Träger des öffentlichen Rechts	24.600,00	22.700,00	22.120,26
2232	Transferaufwand an Beteiligungen			
2233	Transferaufwand an Unternehmen (mit Finanzunternehmen)			
2234	Transferaufwand an Haushalte und Organisationen ohne Erwerbscharakter	3.600,00	3.300,00	2.889,51
2235	Transferaufwand an das Ausland			
2236	Investitions- und Tilgungszuschüsse zwischen Unternehmungen und Betrieben der Gebietskörperschaft und der Gebietskörperschaft			
2237	Nicht finanzierungswirksamer Transferaufwand			
224	Finanzaufwand	4.600,00	5.000,00	4.539,02
2241	Aufwendungen für Zinsen	4.600,00	5.000,00	4.539,02
2242	Zinsen und sonstige Aufwendungen aus derivativen Finanzinstrumenten mit und ohne Grundgeschäft			
2243	Gewinnentnahmen von Unternehmungen und marktbestimmten Betrieben der Gebietskörperschaft (innerhalb der Gebietskörperschaft)			
2244	Sonstiger Finanzaufwand			
2245	Nicht finanzierungswirksamer Finanzaufwand			
22	Summe Aufwendungen	427.200,00	528.400,00	358.410,91
SA0	Saldo (0) Nettoergebnis (21 - 22)	-411.700,00	-368.000,00	-335.960,86
230	Entnahmen von Haushaltsrücklagen	0,00	0,00	0,00
2301	Entnahmen von Haushaltsrücklagen			
240	Zuweisungen an Haushaltsrücklagen	0,00	0,00	0,00
2401	Zuweisungen an Haushaltsrücklagen			
SA01	Saldo (01) Haushaltsrücklagen (230 - 240)	0,00	0,00	0,00
SA00	Saldo (00) Nettoergebnis nach Haushaltsrücklagen (Saldo 0 + Saldo 01)	-411.700,00	-368.000,00	-335.960,86

Öffentliche Ordnung und Sicherheit (Gruppe 1)

MVAG	Mittelverwendungs- und -aufbringungsgruppen (1. und 2. Ebene)	VA 2025	VA 2024	RA 2023
211	Erträge aus der operativen Verwaltungstätigkeit	9.800,00	100,00	311.133,45
2111	Erträge aus eigenen Abgaben			
2112	Erträge aus Ertragsanteilen			
2113	Erträge aus Gebühren			
2114	Erträge aus Leistungen			
2115	Erträge aus Besitz und wirtschaftlicher Tätigkeit			
2116	Erträge aus Veräußerung und sonstige Erträge	9.800,00	100,00	156.133,45
2117	Nicht finanzierungswirksame operative Erträge			155.000,00
212	Erträge aus Transfers	26.600,00	26.600,00	116.929,01
2121	Transferertrag von Trägern des öffentlichen Rechts	9.600,00	9.600,00	100.000,00
2122	Transferertrag von Beteiligungen			
2123	Transferertrag von Unternehmen (mit Finanzunternehmen)			
2124	Transferertrag von Haushalten und Organisationen ohne Erwerbscharakter			
2125	Transferertrag vom Ausland			
2126	Investitions- und Tilgungszuschüsse zwischen Unternehmungen und Betrieben der Gebietskörperschaft und der Gebietskörperschaft			
2127	Nicht finanzierungswirksamer Transferertrag	17.000,00	17.000,00	16.929,01
213	Finanzerträge	0,00	0,00	0,00
2131	Erträge aus Zinsen			
2132	Erträge aus Zinsen aus derivativen Finanzinstrumenten mit und ohne Grundgeschäft			
2133	Erträge aus Gewinnentnahmen von marktbestimmten Betrieben			
2134	Sonstige Finanzerträge			
2135	Erträge aus Dividenden/Gewinnausschüttungen			
2136	Sonstige nicht finanzierungswirksame Finanzerträge			
21	Summe Erträge	36.400,00	26.700,00	428.062,46
221	Personalaufwand	0,00	0,00	0,00
2211	Personalaufwand (Bezüge, Nebengebühren, Mehrleistungen)			
2212	Gesetzlicher und freiwilliger Sozialaufwand			
2213	Sonstiger Personalaufwand			
2214	Nicht finanzierungswirksamer Personalaufwand			
222	Sachaufwand	60.700,00	51.800,00	214.810,45
2221	Gebrauchs- und Verbrauchsgüter, Handelswaren	1.500,00	1.000,00	4.182,00
2222	Verwaltungs- und Betriebsaufwand	12.200,00	12.500,00	8.623,68

Öffentliche Ordnung und Sicherheit (Gruppe 1)

MVAG	Mittelverwendungs- und -aufbringungsgruppen (1. und 2. Ebene)	VA 2025	VA 2024	RA 2023
2223	Leasing- und Mietaufwand			
2224	Instandhaltung	100,00	100,00	39,96
2225	Sonstiger Sachaufwand	13.900,00	4.200,00	160.137,66
2226	Nicht finanzierungswirksamer Sachaufwand	33.000,00	34.000,00	41.827,15
223	Transferaufwand	5.300,00	5.300,00	12.383,96
2231	Transferaufwand an Träger des öffentlichen Rechts	5.000,00	5.000,00	11.000,00
2232	Transferaufwand an Beteiligungen			
2233	Transferaufwand an Unternehmen (mit Finanzunternehmen)	300,00	300,00	1.383,96
2234	Transferaufwand an Haushalte und Organisationen ohne Erwerbscharakter			
2235	Transferaufwand an das Ausland			
2236	Investitions- und Tilgungszuschüsse zwischen Unternehmungen und Betrieben der Gebietskörperschaft und der Gebietskörperschaft			
2237	Nicht finanzierungswirksamer Transferaufwand			
224	Finanzaufwand	14.000,00	14.000,00	807,90
2241	Aufwendungen für Zinsen	14.000,00	14.000,00	807,90
2242	Zinsen und sonstige Aufwendungen aus derivativen Finanzinstrumenten mit und ohne Grundgeschäft			
2243	Gewinnentnahmen von Unternehmungen und marktbestimmten Betrieben der Gebietskörperschaft (innerhalb der Gebietskörperschaft)			
2244	Sonstiger Finanzaufwand			
2245	Nicht finanzierungswirksamer Finanzaufwand			
22	Summe Aufwendungen	80.000,00	71.100,00	228.002,31
SA0	Saldo (0) Nettoergebnis (21 - 22)	-43.600,00	-44.400,00	200.060,15
230	Entnahmen von Haushaltsrücklagen	0,00	0,00	0,00
2301	Entnahmen von Haushaltsrücklagen			
240	Zuweisungen an Haushaltsrücklagen	0,00	0,00	0,00
2401	Zuweisungen an Haushaltsrücklagen			
SA01	Saldo (01) Haushaltsrücklagen (230 - 240)	0,00	0,00	0,00
SA00	Saldo (00) Nettoergebnis nach Haushaltsrücklagen (Saldo 0 + Saldo 01)	-43.600,00	-44.400,00	200.060,15

Unterricht, Erziehung, Sport und Wissenschaft (Gruppe 2)

MVAG	Mittelverwendungs- und -aufbringungsgruppen (1. und 2. Ebene)	VA 2025	VA 2024	RA 2023
211	Erträge aus der operativen Verwaltungstätigkeit	6.600,00	10.800,00	15.129,62
2111	Erträge aus eigenen Abgaben			
2112	Erträge aus Ertragsanteilen			
2113	Erträge aus Gebühren			
2114	Erträge aus Leistungen	6.100,00	10.300,00	13.397,48
2115	Erträge aus Besitz und wirtschaftlicher Tätigkeit			
2116	Erträge aus Veräußerung und sonstige Erträge	500,00	500,00	1.732,14
2117	Nicht finanzierungswirksame operative Erträge			
212	Erträge aus Transfers	41.700,00	24.400,00	26.897,22
2121	Transferertrag von Trägern des öffentlichen Rechts	38.600,00	21.500,00	24.314,80
2122	Transferertrag von Beteiligungen			
2123	Transferertrag von Unternehmen (mit Finanzunternehmen)			
2124	Transferertrag von Haushalten und Organisationen ohne Erwerbscharakter			
2125	Transferertrag vom Ausland			
2126	Investitions- und Tilgungszuschüsse zwischen Unternehmungen und Betrieben der Gebietskörperschaft und der Gebietskörperschaft			
2127	Nicht finanzierungswirksamer Transferertrag	3.100,00	2.900,00	2.582,42
213	Finanzerträge	0,00	0,00	0,00
2131	Erträge aus Zinsen			
2132	Erträge aus Zinsen aus derivativen Finanzinstrumenten mit und ohne Grundgeschäft			
2133	Erträge aus Gewinnentnahmen von marktbestimmten Betrieben			
2134	Sonstige Finanzerträge			
2135	Erträge aus Dividenden/Gewinnausschüttungen			
2136	Sonstige nicht finanzierungswirksame Finanzerträge			
21	Summe Erträge	48.300,00	35.200,00	42.026,84
221	Personalaufwand	166.100,00	133.500,00	115.795,88
2211	Personalaufwand (Bezüge, Nebengebühren, Mehrleistungen)	134.700,00	109.300,00	92.549,80
2212	Gesetzlicher und freiwilliger Sozialaufwand	31.400,00	24.200,00	23.246,08
2213	Sonstiger Personalaufwand			
2214	Nicht finanzierungswirksamer Personalaufwand			
222	Sachaufwand	87.500,00	172.100,00	77.289,42
2221	Gebrauchs- und Verbrauchsgüter, Handelswaren	18.300,00	18.600,00	16.029,13
2222	Verwaltungs- und Betriebsaufwand	17.300,00	19.300,00	18.443,57

Unterricht, Erziehung, Sport und Wissenschaft (Gruppe 2)

MVAG	Mittelverwendungs- und -aufbringungsgruppen (1. und 2. Ebene)	VA 2025	VA 2024	RA 2023
2223	Leasing- und Mietaufwand			
2224	Instandhaltung	18.400,00	100.400,00	3.547,14
2225	Sonstiger Sachaufwand	5.400,00	5.400,00	6.755,48
2226	Nicht finanzierungswirksamer Sachaufwand	28.100,00	28.400,00	32.514,10
223	Transferaufwand	64.800,00	57.800,00	64.292,75
2231	Transferaufwand an Träger des öffentlichen Rechts	63.200,00	55.700,00	62.992,75
2232	Transferaufwand an Beteiligungen			
2233	Transferaufwand an Unternehmen (mit Finanzunternehmen)			
2234	Transferaufwand an Haushalte und Organisationen ohne Erwerbscharakter	1.600,00	2.100,00	1.300,00
2235	Transferaufwand an das Ausland			
2236	Investitions- und Tilgungszuschüsse zwischen Unternehmungen und Betrieben der Gebietskörperschaft und der Gebietskörperschaft			
2237	Nicht finanzierungswirksamer Transferaufwand			
224	Finanzaufwand	10.500,00	11.200,00	10.253,92
2241	Aufwendungen für Zinsen	10.500,00	11.200,00	10.253,92
2242	Zinsen und sonstige Aufwendungen aus derivativen Finanzinstrumenten mit und ohne Grundgeschäft			
2243	Gewinnentnahmen von Unternehmungen und marktbestimmten Betrieben der Gebietskörperschaft (innerhalb der Gebietskörperschaft)			
2244	Sonstiger Finanzaufwand			
2245	Nicht finanzierungswirksamer Finanzaufwand			
22	Summe Aufwendungen	328.900,00	374.600,00	267.631,97
SA0	Saldo (0) Nettoergebnis (21 - 22)	-280.600,00	-339.400,00	-225.605,13
230	Entnahmen von Haushaltsrücklagen	0,00	0,00	0,00
2301	Entnahmen von Haushaltsrücklagen			
240	Zuweisungen an Haushaltsrücklagen	0,00	0,00	0,00
2401	Zuweisungen an Haushaltsrücklagen			
SA01	Saldo (01) Haushaltsrücklagen (230 - 240)	0,00	0,00	0,00
SA00	Saldo (00) Nettoergebnis nach Haushaltsrücklagen (Saldo 0 + Saldo 01)	-280.600,00	-339.400,00	-225.605,13

Kunst, Kultur und Kultus (Gruppe 3)

MVAG	Mittelverwendungs- und -aufbringungsgruppen (1. und 2. Ebene)	VA 2025	VA 2024	RA 2023
211	Erträge aus der operativen Verwaltungstätigkeit	0,00	0,00	0,00
2111	Erträge aus eigenen Abgaben			
2112	Erträge aus Ertragsanteilen			
2113	Erträge aus Gebühren			
2114	Erträge aus Leistungen			
2115	Erträge aus Besitz und wirtschaftlicher Tätigkeit			
2116	Erträge aus Veräußerung und sonstige Erträge			
2117	Nicht finanzierungswirksame operative Erträge			
212	Erträge aus Transfers	0,00	0,00	0,00
2121	Transferertrag von Trägern des öffentlichen Rechts			
2122	Transferertrag von Beteiligungen			
2123	Transferertrag von Unternehmen (mit Finanzunternehmen)			
2124	Transferertrag von Haushalten und Organisationen ohne Erwerbscharakter			
2125	Transferertrag vom Ausland			
2126	Investitions- und Tilgungszuschüsse zwischen Unternehmungen und Betrieben der Gebietskörperschaft und der Gebietskörperschaft			
2127	Nicht finanzierungswirksamer Transferertrag			
213	Finanzerträge	0,00	0,00	0,00
2131	Erträge aus Zinsen			
2132	Erträge aus Zinsen aus derivativen Finanzinstrumenten mit und ohne Grundgeschäft			
2133	Erträge aus Gewinnentnahmen von marktbestimmten Betrieben			
2134	Sonstige Finanzerträge			
2135	Erträge aus Dividenden/Gewinnausschüttungen			
2136	Sonstige nicht finanzierungswirksame Finanzerträge			
21	Summe Erträge	0,00	0,00	0,00
221	Personalaufwand	0,00	0,00	0,00
2211	Personalaufwand (Bezüge, Nebengebühren, Mehrleistungen)			
2212	Gesetzlicher und freiwilliger Sozialaufwand			
2213	Sonstiger Personalaufwand			
2214	Nicht finanzierungswirksamer Personalaufwand			
222	Sachaufwand	21.200,00	21.700,00	6.334,50
2221	Gebrauchs- und Verbrauchsgüter, Handelswaren			
2222	Verwaltungs- und Betriebsaufwand			

Kunst, Kultur und Kultus (Gruppe 3)

MVAG	Mittelverwendungs- und -aufbringungsgruppen (1. und 2. Ebene)	VA 2025	VA 2024	RA 2023
2223	Leasing- und Mietaufwand			
2224	Instandhaltung	19.000,00	7.000,00	2.321,02
2225	Sonstiger Sachaufwand	2.200,00	14.700,00	4.013,48
2226	Nicht finanzierungswirksamer Sachaufwand			
223	Transferaufwand	17.400,00	19.900,00	18.482,65
2231	Transferaufwand an Träger des öffentlichen Rechts	16.100,00	18.600,00	18.482,65
2232	Transferaufwand an Beteiligungen			
2233	Transferaufwand an Unternehmen (mit Finanzunternehmen)			
2234	Transferaufwand an Haushalte und Organisationen ohne Erwerbscharakter	1.300,00	1.300,00	
2235	Transferaufwand an das Ausland			
2236	Investitions- und Tilgungszuschüsse zwischen Unternehmungen und Betrieben der Gebietskörperschaft und der Gebietskörperschaft			
2237	Nicht finanzierungswirksamer Transferaufwand			
224	Finanzaufwand	0,00	0,00	0,00
2241	Aufwendungen für Zinsen			
2242	Zinsen und sonstige Aufwendungen aus derivativen Finanzinstrumenten mit und ohne Grundgeschäft			
2243	Gewinnentnahmen von Unternehmungen und marktbestimmten Betrieben der Gebietskörperschaft (innerhalb der Gebietskörperschaft)			
2244	Sonstiger Finanzaufwand			
2245	Nicht finanzierungswirksamer Finanzaufwand			
22	Summe Aufwendungen	38.600,00	41.600,00	24.817,15
SA0	Saldo (0) Nettoergebnis (21 - 22)	-38.600,00	-41.600,00	-24.817,15
230	Entnahmen von Haushaltsrücklagen	0,00	0,00	0,00
2301	Entnahmen von Haushaltsrücklagen			
240	Zuweisungen an Haushaltsrücklagen	0,00	0,00	0,00
2401	Zuweisungen an Haushaltsrücklagen			
SA01	Saldo (01) Haushaltsrücklagen (230 - 240)	0,00	0,00	0,00
SA00	Saldo (00) Nettoergebnis nach Haushaltsrücklagen (Saldo 0 + Saldo 01)	-38.600,00	-41.600,00	-24.817,15

Soziale Wohlfahrt und Wohnbauförderung (Gruppe 4)

MVAG	Mittelverwendungs- und -aufbringungsgruppen (1. und 2. Ebene)	VA 2025	VA 2024	RA 2023
211	Erträge aus der operativen Verwaltungstätigkeit	0,00	80.000,00	27.435,00
2111	Erträge aus eigenen Abgaben			
2112	Erträge aus Ertragsanteilen			
2113	Erträge aus Gebühren			
2114	Erträge aus Leistungen			
2115	Erträge aus Besitz und wirtschaftlicher Tätigkeit			
2116	Erträge aus Veräußerung und sonstige Erträge		80.000,00	27.435,00
2117	Nicht finanzierungswirksame operative Erträge			
212	Erträge aus Transfers	0,00	0,00	0,00
2121	Transferertrag von Trägern des öffentlichen Rechts			
2122	Transferertrag von Beteiligungen			
2123	Transferertrag von Unternehmen (mit Finanzunternehmen)			
2124	Transferertrag von Haushalten und Organisationen ohne Erwerbscharakter			
2125	Transferertrag vom Ausland			
2126	Investitions- und Tilgungszuschüsse zwischen Unternehmungen und Betrieben der Gebietskörperschaft und der Gebietskörperschaft			
2127	Nicht finanzierungswirksamer Transferertrag			
213	Finanzerträge	0,00	0,00	0,00
2131	Erträge aus Zinsen			
2132	Erträge aus Zinsen aus derivativen Finanzinstrumenten mit und ohne Grundgeschäft			
2133	Erträge aus Gewinnentnahmen von marktbestimmten Betrieben			
2134	Sonstige Finanzerträge			
2135	Erträge aus Dividenden/Gewinnausschüttungen			
2136	Sonstige nicht finanzierungswirksame Finanzerträge			
21	Summe Erträge	0,00	80.000,00	27.435,00
221	Personalaufwand	0,00	0,00	0,00
2211	Personalaufwand (Bezüge, Nebengebühren, Mehrleistungen)			
2212	Gesetzlicher und freiwilliger Sozialaufwand			
2213	Sonstiger Personalaufwand			
2214	Nicht finanzierungswirksamer Personalaufwand			
222	Sachaufwand	700,00	3.600,00	990,60
2221	Gebrauchs- und Verbrauchsgüter, Handelswaren	400,00	300,00	
2222	Verwaltungs- und Betriebsaufwand			

Soziale Wohlfahrt und Wohnbauförderung (Gruppe 4)

MVAG	Mittelverwendungs- und -aufbringungsgruppen (1. und 2. Ebene)	VA 2025	VA 2024	RA 2023
2223	Leasing- und Mietaufwand			
2224	Instandhaltung			
2225	Sonstiger Sachaufwand	300,00	3.300,00	208,80
2226	Nicht finanzierungswirksamer Sachaufwand			781,80
223	Transferaufwand	183.500,00	168.300,00	145.950,22
2231	Transferaufwand an Träger des öffentlichen Rechts	153.100,00	141.900,00	131.628,16
2232	Transferaufwand an Beteiligungen			
2233	Transferaufwand an Unternehmen (mit Finanzunternehmen)			
2234	Transferaufwand an Haushalte und Organisationen ohne Erwerbscharakter	30.400,00	26.400,00	14.322,06
2235	Transferaufwand an das Ausland			
2236	Investitions- und Tilgungszuschüsse zwischen Unternehmungen und Betrieben der Gebietskörperschaft und der Gebietskörperschaft			
2237	Nicht finanzierungswirksamer Transferaufwand			
224	Finanzaufwand	0,00	0,00	0,00
2241	Aufwendungen für Zinsen			
2242	Zinsen und sonstige Aufwendungen aus derivativen Finanzinstrumenten mit und ohne Grundgeschäft			
2243	Gewinnentnahmen von Unternehmungen und marktbestimmten Betrieben der Gebietskörperschaft (innerhalb der Gebietskörperschaft)			
2244	Sonstiger Finanzaufwand			
2245	Nicht finanzierungswirksamer Finanzaufwand			
22	Summe Aufwendungen	184.200,00	171.900,00	146.940,82
SA0	Saldo (0) Nettoergebnis (21 - 22)	-184.200,00	-91.900,00	-119.505,82
230	Entnahmen von Haushaltsrücklagen	0,00	0,00	0,00
2301	Entnahmen von Haushaltsrücklagen			
240	Zuweisungen an Haushaltsrücklagen	0,00	0,00	0,00
2401	Zuweisungen an Haushaltsrücklagen			
SA01	Saldo (01) Haushaltsrücklagen (230 - 240)	0,00	0,00	0,00
SA00	Saldo (00) Nettoergebnis nach Haushaltsrücklagen (Saldo 0 + Saldo 01)	-184.200,00	-91.900,00	-119.505,82

Gesundheit (Gruppe 5)

MVAG	Mittelverwendungs- und -aufbringungsgruppen (1. und 2. Ebene)	VA 2025	VA 2024	RA 2023
211	Erträge aus der operativen Verwaltungstätigkeit	11.600,00	11.300,00	9.173,16
2111	Erträge aus eigenen Abgaben			
2112	Erträge aus Ertragsanteilen			
2113	Erträge aus Gebühren			
2114	Erträge aus Leistungen			
2115	Erträge aus Besitz und wirtschaftlicher Tätigkeit	6.500,00	6.500,00	4.691,16
2116	Erträge aus Veräußerung und sonstige Erträge	5.100,00	4.800,00	4.482,00
2117	Nicht finanzierungswirksame operative Erträge			
212	Erträge aus Transfers	0,00	0,00	0,00
2121	Transferertrag von Trägern des öffentlichen Rechts			
2122	Transferertrag von Beteiligungen			
2123	Transferertrag von Unternehmen (mit Finanzunternehmen)			
2124	Transferertrag von Haushalten und Organisationen ohne Erwerbscharakter			
2125	Transferertrag vom Ausland			
2126	Investitions- und Tilgungszuschüsse zwischen Unternehmungen und Betrieben der Gebietskörperschaft und der Gebietskörperschaft			
2127	Nicht finanzierungswirksamer Transferertrag			
213	Finanzerträge	0,00	0,00	0,00
2131	Erträge aus Zinsen			
2132	Erträge aus Zinsen aus derivativen Finanzinstrumenten mit und ohne Grundgeschäft			
2133	Erträge aus Gewinnentnahmen von marktbestimmten Betrieben			
2134	Sonstige Finanzerträge			
2135	Erträge aus Dividenden/Gewinnausschüttungen			
2136	Sonstige nicht finanzierungswirksame Finanzerträge			
21	Summe Erträge	11.600,00	11.300,00	9.173,16
221	Personalaufwand	0,00	0,00	0,00
2211	Personalaufwand (Bezüge, Nebengebühren, Mehrleistungen)			
2212	Gesetzlicher und freiwilliger Sozialaufwand			
2213	Sonstiger Personalaufwand			
2214	Nicht finanzierungswirksamer Personalaufwand			
222	Sachaufwand	8.800,00	8.900,00	13.907,18
2221	Gebrauchs- und Verbrauchsgüter, Handelswaren			
2222	Verwaltungs- und Betriebsaufwand			

Gesundheit (Gruppe 5)

MVAG	Mittelverwendungs- und -aufbringungsgruppen (1. und 2. Ebene)	VA 2025	VA 2024	RA 2023
2223	Leasing- und Mietaufwand			
2224	Instandhaltung			
2225	Sonstiger Sachaufwand	8.800,00	8.900,00	13.907,18
2226	Nicht finanzierungswirksamer Sachaufwand			
223	Transferaufwand	219.300,00	202.700,00	195.773,09
2231	Transferaufwand an Träger des öffentlichen Rechts	219.300,00	202.700,00	195.773,09
2232	Transferaufwand an Beteiligungen			
2233	Transferaufwand an Unternehmen (mit Finanzunternehmen)			
2234	Transferaufwand an Haushalte und Organisationen ohne Erwerbscharakter			
2235	Transferaufwand an das Ausland			
2236	Investitions- und Tilgungszuschüsse zwischen Unternehmungen und Betrieben der Gebietskörperschaft und der Gebietskörperschaft			
2237	Nicht finanzierungswirksamer Transferaufwand			
224	Finanzaufwand	19.400,00	20.600,00	18.465,43
2241	Aufwendungen für Zinsen	19.400,00	20.600,00	18.465,43
2242	Zinsen und sonstige Aufwendungen aus derivativen Finanzinstrumenten mit und ohne Grundgeschäft			
2243	Gewinnentnahmen von Unternehmungen und marktbestimmten Betrieben der Gebietskörperschaft (innerhalb der Gebietskörperschaft)			
2244	Sonstiger Finanzaufwand			
2245	Nicht finanzierungswirksamer Finanzaufwand			
22	Summe Aufwendungen	247.500,00	232.200,00	228.145,70
SA0	Saldo (0) Nettoergebnis (21 - 22)	-235.900,00	-220.900,00	-218.972,54
230	Entnahmen von Haushaltsrücklagen	0,00	0,00	0,00
2301	Entnahmen von Haushaltsrücklagen			
240	Zuweisungen an Haushaltsrücklagen	0,00	0,00	0,00
2401	Zuweisungen an Haushaltsrücklagen			
SA01	Saldo (01) Haushaltsrücklagen (230 - 240)	0,00	0,00	0,00
SA00	Saldo (00) Nettoergebnis nach Haushaltsrücklagen (Saldo 0 + Saldo 01)	-235.900,00	-220.900,00	-218.972,54

Straßen- und Wasserbau, Verkehr (Gruppe 6)

MVAG	Mittelverwendungs- und -aufbringungsgruppen (1. und 2. Ebene)	VA 2025	VA 2024	RA 2023
211	Erträge aus der operativen Verwaltungstätigkeit	0,00	30.000,00	27.143,80
2111	Erträge aus eigenen Abgaben			
2112	Erträge aus Ertragsanteilen			
2113	Erträge aus Gebühren			
2114	Erträge aus Leistungen			
2115	Erträge aus Besitz und wirtschaftlicher Tätigkeit			
2116	Erträge aus Veräußerung und sonstige Erträge		30.000,00	27.143,80
2117	Nicht finanzierungswirksame operative Erträge			
212	Erträge aus Transfers	40.100,00	20.100,00	260,94
2121	Transferertrag von Trägern des öffentlichen Rechts	40.000,00	20.000,00	
2122	Transferertrag von Beteiligungen			
2123	Transferertrag von Unternehmen (mit Finanzunternehmen)			
2124	Transferertrag von Haushalten und Organisationen ohne Erwerbscharakter	100,00	100,00	50,00
2125	Transferertrag vom Ausland			
2126	Investitions- und Tilgungszuschüsse zwischen Unternehmungen und Betrieben der Gebietskörperschaft und der Gebietskörperschaft			
2127	Nicht finanzierungswirksamer Transferertrag			210,94
213	Finanzerträge	0,00	0,00	0,00
2131	Erträge aus Zinsen			
2132	Erträge aus Zinsen aus derivativen Finanzinstrumenten mit und ohne Grundgeschäft			
2133	Erträge aus Gewinnentnahmen von marktbestimmten Betrieben			
2134	Sonstige Finanzerträge			
2135	Erträge aus Dividenden/Gewinnausschüttungen			
2136	Sonstige nicht finanzierungswirksame Finanzerträge			
21	Summe Erträge	40.100,00	50.100,00	27.404,74
221	Personalaufwand	0,00	0,00	0,00
2211	Personalaufwand (Bezüge, Nebengebühren, Mehrleistungen)			
2212	Gesetzlicher und freiwilliger Sozialaufwand			
2213	Sonstiger Personalaufwand			
2214	Nicht finanzierungswirksamer Personalaufwand			
222	Sachaufwand	97.500,00	99.000,00	124.694,83
2221	Gebrauchs- und Verbrauchsgüter, Handelswaren			
2222	Verwaltungs- und Betriebsaufwand			

Straßen- und Wasserbau, Verkehr (Gruppe 6)

MVAG	Mittelverwendungs- und -aufbringungsgruppen (1. und 2. Ebene)	VA 2025	VA 2024	RA 2023
2223	Leasing- und Mietaufwand			
2224	Instandhaltung	1.500,00	3.000,00	2.077,20
2225	Sonstiger Sachaufwand			27.143,80
2226	Nicht finanzierungswirksamer Sachaufwand	96.000,00	96.000,00	95.473,83
223	Transferaufwand	1.200,00	1.200,00	1.310,73
2231	Transferaufwand an Träger des öffentlichen Rechts	1.200,00	1.200,00	1.310,73
2232	Transferaufwand an Beteiligungen			
2233	Transferaufwand an Unternehmen (mit Finanzunternehmen)			
2234	Transferaufwand an Haushalte und Organisationen ohne Erwerbscharakter			
2235	Transferaufwand an das Ausland			
2236	Investitions- und Tilgungszuschüsse zwischen Unternehmungen und Betrieben der Gebietskörperschaft und der Gebietskörperschaft			
2237	Nicht finanzierungswirksamer Transferaufwand			
224	Finanzaufwand	0,00	0,00	0,00
2241	Aufwendungen für Zinsen			
2242	Zinsen und sonstige Aufwendungen aus derivativen Finanzinstrumenten mit und ohne Grundgeschäft			
2243	Gewinnentnahmen von Unternehmungen und marktbestimmten Betrieben der Gebietskörperschaft (innerhalb der Gebietskörperschaft)			
2244	Sonstiger Finanzaufwand			
2245	Nicht finanzierungswirksamer Finanzaufwand			
22	Summe Aufwendungen	98.700,00	100.200,00	126.005,56
SA0	Saldo (0) Nettoergebnis (21 - 22)	-58.600,00	-50.100,00	-98.600,82
230	Entnahmen von Haushaltsrücklagen	0,00	0,00	0,00
2301	Entnahmen von Haushaltsrücklagen			
240	Zuweisungen an Haushaltsrücklagen	0,00	0,00	0,00
2401	Zuweisungen an Haushaltsrücklagen			
SA01	Saldo (01) Haushaltsrücklagen (230 - 240)	0,00	0,00	0,00
SA00	Saldo (00) Nettoergebnis nach Haushaltsrücklagen (Saldo 0 + Saldo 01)	-58.600,00	-50.100,00	-98.600,82

Wirtschaftsförderung (Gruppe 7)

MVAG	Mittelverwendungs- und -aufbringungsgruppen (1. und 2. Ebene)	VA 2025	VA 2024	RA 2023
211	Erträge aus der operativen Verwaltungstätigkeit	22.500,00	7.500,00	10.534,71
2111	Erträge aus eigenen Abgaben			
2112	Erträge aus Ertragsanteilen			
2113	Erträge aus Gebühren			
2114	Erträge aus Leistungen			
2115	Erträge aus Besitz und wirtschaftlicher Tätigkeit			
2116	Erträge aus Veräußerung und sonstige Erträge	22.500,00	7.500,00	10.534,71
2117	Nicht finanzierungswirksame operative Erträge			
212	Erträge aus Transfers	11.900,00	4.300,00	5.829,83
2121	Transferertrag von Trägern des öffentlichen Rechts	11.200,00	3.700,00	5.000,00
2122	Transferertrag von Beteiligungen			
2123	Transferertrag von Unternehmen (mit Finanzunternehmen)			
2124	Transferertrag von Haushalten und Organisationen ohne Erwerbscharakter			
2125	Transferertrag vom Ausland			
2126	Investitions- und Tilgungszuschüsse zwischen Unternehmungen und Betrieben der Gebietskörperschaft und der Gebietskörperschaft			
2127	Nicht finanzierungswirksamer Transferertrag	700,00	600,00	829,83
213	Finanzerträge	0,00	0,00	0,00
2131	Erträge aus Zinsen			
2132	Erträge aus Zinsen aus derivativen Finanzinstrumenten mit und ohne Grundgeschäft			
2133	Erträge aus Gewinnentnahmen von marktbestimmten Betrieben			
2134	Sonstige Finanzerträge			
2135	Erträge aus Dividenden/Gewinnausschüttungen			
2136	Sonstige nicht finanzierungswirksame Finanzerträge			
21	Summe Erträge	34.400,00	11.800,00	16.364,54
221	Personalaufwand	0,00	0,00	0,00
2211	Personalaufwand (Bezüge, Nebengebühren, Mehrleistungen)			
2212	Gesetzlicher und freiwilliger Sozialaufwand			
2213	Sonstiger Personalaufwand			
2214	Nicht finanzierungswirksamer Personalaufwand			
222	Sachaufwand	214.500,00	188.000,00	205.323,98
2221	Gebrauchs- und Verbrauchsgüter, Handelswaren			2.172,09
2222	Verwaltungs- und Betriebsaufwand			

Wirtschaftsförderung (Gruppe 7)

MVAG	Mittelverwendungs- und -aufbringungsgruppen (1. und 2. Ebene)	VA 2025	VA 2024	RA 2023
2223	Leasing- und Mietaufwand			
2224	Instandhaltung			
2225	Sonstiger Sachaufwand	22.500,00		11.146,71
2226	Nicht finanzierungswirksamer Sachaufwand	192.000,00	188.000,00	192.005,18
223	Transferaufwand	7.600,00	7.000,00	6.913,64
2231	Transferaufwand an Träger des öffentlichen Rechts			
2232	Transferaufwand an Beteiligungen			
2233	Transferaufwand an Unternehmen (mit Finanzunternehmen)			
2234	Transferaufwand an Haushalte und Organisationen ohne Erwerbscharakter	7.600,00	7.000,00	6.913,64
2235	Transferaufwand an das Ausland			
2236	Investitions- und Tilgungszuschüsse zwischen Unternehmungen und Betrieben der Gebietskörperschaft und der Gebietskörperschaft			
2237	Nicht finanzierungswirksamer Transferaufwand			
224	Finanzaufwand	0,00	0,00	0,00
2241	Aufwendungen für Zinsen			
2242	Zinsen und sonstige Aufwendungen aus derivativen Finanzinstrumenten mit und ohne Grundgeschäft			
2243	Gewinnentnahmen von Unternehmungen und marktbestimmten Betrieben der Gebietskörperschaft (innerhalb der Gebietskörperschaft)			
2244	Sonstiger Finanzaufwand			
2245	Nicht finanzierungswirksamer Finanzaufwand			
22	Summe Aufwendungen	222.100,00	195.000,00	212.237,62
SA0	Saldo (0) Nettoergebnis (21 - 22)	-187.700,00	-183.200,00	-195.873,08
230	Entnahmen von Haushaltsrücklagen	0,00	0,00	0,00
2301	Entnahmen von Haushaltsrücklagen			
240	Zuweisungen an Haushaltsrücklagen	0,00	0,00	0,00
2401	Zuweisungen an Haushaltsrücklagen			
SA01	Saldo (01) Haushaltsrücklagen (230 - 240)	0,00	0,00	0,00
SA00	Saldo (00) Nettoergebnis nach Haushaltsrücklagen (Saldo 0 + Saldo 01)	-187.700,00	-183.200,00	-195.873,08

Dienstleistungen (Gruppe 8)

MVAG	Mittelverwendungs- und -aufbringungsgruppen (1. und 2. Ebene)	VA 2025	VA 2024	RA 2023
211	Erträge aus der operativen Verwaltungstätigkeit	719.300,00	667.400,00	549.272,76
2111	Erträge aus eigenen Abgaben			
2112	Erträge aus Ertragsanteilen			
2113	Erträge aus Gebühren	458.000,00	458.100,00	376.054,86
2114	Erträge aus Leistungen	17.100,00	15.100,00	18.025,00
2115	Erträge aus Besitz und wirtschaftlicher Tätigkeit	2.500,00	2.500,00	2.371,72
2116	Erträge aus Veräußerung und sonstige Erträge	241.700,00	191.700,00	152.821,18
2117	Nicht finanzierungswirksame operative Erträge			
212	Erträge aus Transfers	216.000,00	141.300,00	143.240,40
2121	Transferertrag von Trägern des öffentlichen Rechts	143.200,00	70.000,00	68.209,45
2122	Transferertrag von Beteiligungen			
2123	Transferertrag von Unternehmen (mit Finanzunternehmen)			
2124	Transferertrag von Haushalten und Organisationen ohne Erwerbscharakter			
2125	Transferertrag vom Ausland			
2126	Investitions- und Tilgungszuschüsse zwischen Unternehmungen und Betrieben der Gebietskörperschaft und der Gebietskörperschaft			
2127	Nicht finanzierungswirksamer Transferertrag	72.800,00	71.300,00	75.030,95
213	Finanzerträge	0,00	0,00	0,00
2131	Erträge aus Zinsen			
2132	Erträge aus Zinsen aus derivativen Finanzinstrumenten mit und ohne Grundgeschäft			
2133	Erträge aus Gewinnentnahmen von marktbestimmten Betrieben			
2134	Sonstige Finanzerträge			
2135	Erträge aus Dividenden/Gewinnausschüttungen			
2136	Sonstige nicht finanzierungswirksame Finanzerträge			
21	Summe Erträge	935.300,00	808.700,00	692.513,16
221	Personalaufwand	56.300,00	62.800,00	78.101,77
2211	Personalaufwand (Bezüge, Nebengebühren, Mehrleistungen)	43.000,00	49.500,00	63.224,28
2212	Gesetzlicher und freiwilliger Sozialaufwand	13.300,00	13.300,00	14.877,49
2213	Sonstiger Personalaufwand			
2214	Nicht finanzierungswirksamer Personalaufwand			
222	Sachaufwand	527.300,00	505.000,00	505.345,07
2221	Gebrauchs- und Verbrauchsgüter, Handelswaren	76.800,00	77.300,00	79.237,45
2222	Verwaltungs- und Betriebsaufwand	34.200,00	36.200,00	37.831,27

Dienstleistungen (Gruppe 8)

MVAG	Mittelverwendungs- und -aufbringungsgruppen (1. und 2. Ebene)	VA 2025	VA 2024	RA 2023
2223	Leasing- und Mietaufwand			
2224	Instandhaltung	14.700,00	78.700,00	50.982,09
2225	Sonstiger Sachaufwand	108.500,00	58.500,00	55.532,61
2226	Nicht finanzierungswirksamer Sachaufwand	293.100,00	254.300,00	281.761,65
223	Transferaufwand	60.200,00	72.000,00	59.084,12
2231	Transferaufwand an Träger des öffentlichen Rechts	60.200,00	60.200,00	59.084,12
2232	Transferaufwand an Beteiligungen			
2233	Transferaufwand an Unternehmen (mit Finanzunternehmen)		11.800,00	
2234	Transferaufwand an Haushalte und Organisationen ohne Erwerbscharakter			
2235	Transferaufwand an das Ausland			
2236	Investitions- und Tilgungszuschüsse zwischen Unternehmungen und Betrieben der Gebietskörperschaft und der Gebietskörperschaft			
2237	Nicht finanzierungswirksamer Transferaufwand			
224	Finanzaufwand	103.800,00	109.600,00	104.203,80
2241	Aufwendungen für Zinsen	103.800,00	109.600,00	104.203,80
2242	Zinsen und sonstige Aufwendungen aus derivativen Finanzinstrumenten mit und ohne Grundgeschäft			
2243	Gewinnentnahmen von Unternehmungen und marktbestimmten Betrieben der Gebietskörperschaft (innerhalb der Gebietskörperschaft)			
2244	Sonstiger Finanzaufwand			
2245	Nicht finanzierungswirksamer Finanzaufwand			
22	Summe Aufwendungen	747.600,00	749.400,00	746.734,76
SA0	Saldo (0) Nettoergebnis (21 - 22)	187.700,00	59.300,00	-54.221,60
230	Entnahmen von Haushaltsrücklagen	0,00	0,00	0,00
2301	Entnahmen von Haushaltsrücklagen			
240	Zuweisungen an Haushaltsrücklagen	0,00	0,00	0,00
2401	Zuweisungen an Haushaltsrücklagen			
SA01	Saldo (01) Haushaltsrücklagen (230 - 240)	0,00	0,00	0,00
SA00	Saldo (00) Nettoergebnis nach Haushaltsrücklagen (Saldo 0 + Saldo 01)	187.700,00	59.300,00	-54.221,60

Finanzwirtschaft (Gruppe 9)

MVAG	Mittelverwendungs- und -aufbringungsgruppen (1. und 2. Ebene)	VA 2025	VA 2024	RA 2023
211	Erträge aus der operativen Verwaltungstätigkeit	917.100,00	900.900,00	931.386,43
2111	Erträge aus eigenen Abgaben	200.000,00	189.300,00	210.787,41
2112	Erträge aus Ertragsanteilen	703.000,00	697.500,00	704.888,06
2113	Erträge aus Gebühren			
2114	Erträge aus Leistungen	10.300,00	10.300,00	11.680,16
2115	Erträge aus Besitz und wirtschaftlicher Tätigkeit			
2116	Erträge aus Veräußerung und sonstige Erträge	3.800,00	3.800,00	4.030,80
2117	Nicht finanzierungswirksame operative Erträge			
212	Erträge aus Transfers	169.900,00	233.600,00	167.909,51
2121	Transferertrag von Trägern des öffentlichen Rechts	169.900,00	233.600,00	167.909,51
2122	Transferertrag von Beteiligungen			
2123	Transferertrag von Unternehmen (mit Finanzunternehmen)			
2124	Transferertrag von Haushalten und Organisationen ohne Erwerbscharakter			
2125	Transferertrag vom Ausland			
2126	Investitions- und Tilgungszuschüsse zwischen Unternehmungen und Betrieben der Gebietskörperschaft und der Gebietskörperschaft			
2127	Nicht finanzierungswirksamer Transferertrag			
213	Finanzerträge	100,00	100,00	51,96
2131	Erträge aus Zinsen	100,00	100,00	51,96
2132	Erträge aus Zinsen aus derivativen Finanzinstrumenten mit und ohne Grundgeschäft			
2133	Erträge aus Gewinnentnahmen von marktbestimmten Betrieben			
2134	Sonstige Finanzerträge			
2135	Erträge aus Dividenden/Gewinnausschüttungen			
2136	Sonstige nicht finanzierungswirksame Finanzerträge			
21	Summe Erträge	1.087.100,00	1.134.600,00	1.099.347,90
221	Personalaufwand	0,00	0,00	0,00
2211	Personalaufwand (Bezüge, Nebengebühren, Mehrleistungen)			
2212	Gesetzlicher und freiwilliger Sozialaufwand			
2213	Sonstiger Personalaufwand			
2214	Nicht finanzierungswirksamer Personalaufwand			
222	Sachaufwand	1.100,00	144.300,00	883,46
2221	Gebrauchs- und Verbrauchsgüter, Handelswaren			
2222	Verwaltungs- und Betriebsaufwand			

Finanzwirtschaft (Gruppe 9)

MVAG	Mittelverwendungs- und -aufbringungsgruppen (1. und 2. Ebene)	VA 2025	VA 2024	RA 2023
2223	Leasing- und Mietaufwand			
2224	Instandhaltung			
2225	Sonstiger Sachaufwand	1.100,00	144.300,00	883,46
2226	Nicht finanzierungswirksamer Sachaufwand			
223	Transferaufwand	0,00	0,00	0,00
2231	Transferaufwand an Träger des öffentlichen Rechts			
2232	Transferaufwand an Beteiligungen			
2233	Transferaufwand an Unternehmen (mit Finanzunternehmen)			
2234	Transferaufwand an Haushalte und Organisationen ohne Erwerbscharakter			
2235	Transferaufwand an das Ausland			
2236	Investitions- und Tilgungszuschüsse zwischen Unternehmungen und Betrieben der Gebietskörperschaft und der Gebietskörperschaft			
2237	Nicht finanzierungswirksamer Transferaufwand			
224	Finanzaufwand	2.300,00	2.900,00	3.520,82
2241	Aufwendungen für Zinsen	100,00	100,00	
2242	Zinsen und sonstige Aufwendungen aus derivativen Finanzinstrumenten mit und ohne Grundgeschäft			
2243	Gewinnentnahmen von Unternehmungen und marktbestimmten Betrieben der Gebietskörperschaft (innerhalb der Gebietskörperschaft)			
2244	Sonstiger Finanzaufwand	2.200,00	2.800,00	3.520,82
2245	Nicht finanzierungswirksamer Finanzaufwand			
22	Summe Aufwendungen	3.400,00	147.200,00	4.404,28
SA0	Saldo (0) Nettoergebnis (21 - 22)	1.083.700,00	987.400,00	1.094.943,62
230	Entnahmen von Haushaltsrücklagen	0,00	0,00	0,00
2301	Entnahmen von Haushaltsrücklagen			
240	Zuweisungen an Haushaltsrücklagen	0,00	0,00	784.639,13
2401	Zuweisungen an Haushaltsrücklagen			784.639,13
SA01	Saldo (01) Haushaltsrücklagen (230 - 240)	0,00	0,00	-784.639,13
SA00	Saldo (00) Nettoergebnis nach Haushaltsrücklagen (Saldo 0 + Saldo 01)	1.083.700,00	987.400,00	310.304,49

Finanzierungshaushalt Bereichsbudget 1. und 2. Ebene
(Anlage 1b)

Vertretungskörper und allgemeine Verwaltung (Gruppe 0)

MVAG	Mittelverwendungs- und aufbringungsgruppen (1. und 2. Ebene)	VA 2025	VA 2024	RA 2023
311	Einzahlungen aus operativer Verwaltungstätigkeit	12.000,00	21.200,00	17.245,23
3111	Einzahlungen aus eigenen Abgaben			
3112	Einzahlungen aus Ertragsanteilen			
3113	Einzahlungen aus Gebühren			
3114	Einzahlungen aus Leistungen	11.400,00	20.600,00	14.524,99
3115	Einzahlungen aus Besitz und wirtschaftlicher Tätigkeit	400,00	400,00	335,81
3116	Einzahlungen aus Veräußerung von geringwertigen Wirtschaftsgütern (GWG) und sonstige Einzahlungen	200,00	200,00	2.384,43
312	Einzahlungen aus Transfers	1.200,00	91.200,00	2.775,00
3121	Transferzahlungen von Trägern des öffentlichen Rechts	1.200,00	91.200,00	2.775,00
3122	Transferzahlungen von Beteiligungen			
3123	Transferzahlungen von Unternehmen (inkl. Finanzunternehmen)			
3124	Transferzahlungen von Haushalten und Organisationen ohne Erwerbscharakter			
3125	Transferzahlungen vom Ausland			
3126	Investitions- und Tilgungszuschüsse zwischen Unternehmungen und Betrieben der Gebietskörperschaft und der Gebietskörperschaft			
313	Einzahlungen aus Finanzerträgen	0,00	0,00	0,00
3131	Einzahlungen aus Zinserträgen			
3132	Einzahlungen aus Zinsen aus derivativen Finanzinstrumenten mit und ohne Grundgeschäft			
3133	Einzahlungen aus Gewinnentnahmen von marktbestimmten Betrieben			
3134	Sonstige Einzahlungen aus Finanzerträgen			
3135	Einzahlungen aus Dividenden/Gewinnausschüttungen			
31	Summe Einzahlungen operative Gebarung	13.200,00	112.400,00	20.020,23
321	Auszahlungen aus Personalaufwand	186.200,00	159.900,00	141.946,10
3211	Auszahlungen für Personalaufwand (Bezüge, Nebengebühren, und Mehrleistungsvergütungen)	138.800,00	130.700,00	113.074,12
3212	Auszahlungen für gesetzliche und freiwillige Sozialaufwendungen	46.400,00	28.400,00	27.901,98
3213	Auszahlungen aus sonstigem Personalaufwand	1.000,00	800,00	970,00
322	Auszahlungen aus Sachaufwand	171.900,00	302.200,00	154.223,10
3221	Auszahlungen für Gebrauchs- und Verbrauchsgüter, Handelswaren	6.300,00	8.400,00	7.141,17
3222	Auszahlungen für Verwaltungs- und Betriebsaufwand	20.800,00	20.400,00	19.475,96
3223	Auszahlungen für Leasing- und Mietaufwand			
3224	Auszahlungen für Instandhaltung	18.500,00	154.300,00	20.429,90
3225	Sonstige Auszahlungen aus Sachaufwand	126.300,00	119.100,00	107.176,07
3226	Auszahlungen aus der Inanspruchnahme von Haftungen			
323	Auszahlungen aus Transfers	28.200,00	26.000,00	25.009,77
3231	Transferzahlungen an Träger des öffentlichen Rechts	24.600,00	22.700,00	22.120,26

Vertretungskörper und allgemeine Verwaltung (Gruppe 0)

MVAG	Mittelverwendungs- und aufbringungsgruppen (1. und 2. Ebene)	VA 2025	VA 2024	RA 2023
3232	Transferzahlungen an Beteiligungen			
3233	Transferzahlungen an Unternehmen (inkl. Finanzunternehmen)			
3234	Transferzahlungen an Haushalte und Organisationen ohne Erwerbscharakter	3.600,00	3.300,00	2.889,51
3235	Transferzahlungen an das Ausland			
3236	Investitions- und Tilgungszuschüsse zwischen Unternehmungen und Betrieben der Gebietskörperschaft und der Gebietskörperschaft			
324	Auszahlungen aus Finanzaufwand	4.600,00	5.000,00	4.539,02
3241	Auszahlungen für Zinsen	4.600,00	5.000,00	4.539,02
3242	Auszahlungen für Zinsen aus derivativen Finanzinstrumenten mit und ohne Grundgeschäft			
3243	Auszahlungen aus Gewinnentnahmen von marktbestimmten Betrieben			
3244	Sonstige Auszahlungen aus Finanzaufwendungen			
32	Summe Auszahlungen operative Gebarung	390.900,00	493.100,00	325.717,99
SA1	Saldo (1) Geldfluss aus der operativen Gebarung (31 – 32)	-377.700,00	-380.700,00	-305.697,76
331	Einzahlungen aus der Investitionstätigkeit	0,00	0,00	0,00
3311	Einzahlungen aus der Veräußerung von immateriellem Vermögen			
3312	Einzahlungen aus der Veräußerung von Grundstücken und Grundstückeinrichtungen			
3313	Einzahlungen aus der Veräußerung von Gebäuden und Bauten			
3314	Einzahlungen aus der Veräußerung von technischen Anlagen, Fahrzeugen und Maschinen			
3315	Einzahlungen aus der Veräußerung von Amts-, Betriebs- und Geschäftsausstattung			
3316	Einzahlungen aus der Veräußerung von Kulturgütern			
3317	Einzahlungen aus der Veräußerung von Beteiligungen			
3318	Einzahlungen aus der Veräußerung von kofinanzierten Schutzbauten			
332	Einzahlungen aus der Rückzahlung von Darlehen sowie gewährten Vorschüssen	0,00	0,00	2.974,09
3321	Einzahlungen aus Darlehen an Träger des öffentlichen Rechts			
3322	Einzahlungen aus Darlehen an Beteiligungen			
3323	Einzahlungen aus Darlehen an Unternehmen und Haushalte			
3325	Einzahlungen aus Vorschüssen und Anzahlungen			2.974,09
333	Einzahlungen aus Kapitaltransfers	0,00	74.100,00	0,00
3331	Kapitaltransferzahlungen von Trägern des öffentlichen Rechts		74.100,00	
3332	Kapitaltransferzahlungen von Beteiligungen			
3333	Kapitaltransferzahlungen von Unternehmen			
3334	Kapitaltransferzahlungen von Haushalten und Organisationen ohne Erwerbscharakter			
3335	Kapitaltransferzahlungen vom Ausland			
33	Summe Einzahlungen investive Gebarung	0,00	74.100,00	2.974,09

Vertretungskörper und allgemeine Verwaltung (Gruppe 0)

MVAG	Mittelverwendungs- und aufbringungsgruppen (1. und 2. Ebene)	VA 2025	VA 2024	RA 2023
341	Auszahlungen aus der Investitionstätigkeit	500,00	0,00	481,96
3411	Auszahlungen für den Erwerb von immateriellem Vermögen			
3412	Auszahlungen für den Erwerb von Grundstücken und Grundstückseinrichtungen			
3413	Auszahlungen für den Erwerb von Gebäuden und Bauten			481,96
3414	Auszahlungen für den Erwerb von technischen Anlagen, Fahrzeugen und Maschinen			
3415	Auszahlungen für den Erwerb von Amts-, Betriebs- und Geschäftsausstattung	500,00		
3416	Auszahlungen für den Erwerb von Kulturgütern			
3417	Auszahlungen für den Erwerb von Beteiligungen			
3418	Auszahlungen für den Erwerb von kofinanzierten Schutzbauten			
342	Auszahlungen aus der Gewährung von Darlehen sowie gewährten Vorschüssen	0,00	0,00	0,00
3421	Auszahlungen von Darlehen an Träger des öffentlichen Rechts			
3422	Auszahlungen von Darlehen an Beteiligungen			
3423	Auszahlungen von Darlehen an Unternehmen und Haushalte			
3425	Auszahlungen von Vorschüssen und Anzahlungen			
343	Auszahlungen aus Kapitaltransfers	0,00	0,00	0,00
3431	Kapitaltransferzahlungen an Träger des öffentlichen Rechts			
3432	Kapitaltransferzahlungen an Beteiligungen			
3433	Kapitaltransferzahlungen an Unternehmen (Finanzunternehmen)			
3434	Kapitaltransferzahlungen an Haushalte und Organisationen ohne Erwerbscharakter			
3435	Kapitaltransferzahlungen an das Ausland			
34	Summe Auszahlungen investive Gebarung	500,00	0,00	481,96
SA2	Saldo (2) Geldfluss aus der investiven Gebarung (33 – 34)	-500,00	74.100,00	2.492,13
SA3	Saldo (3) Nettofinanzierungssaldo (Saldo 1 + Saldo 2)	-378.200,00	-306.600,00	-303.205,63
351	Einzahlungen aus der Aufnahme von Finanzschulden	0,00	0,00	0,00
3511	Einzahlungen aus empfangenen Darlehen von öffentlichen Körperschaften und Rechtsträgern			
3512	Einzahlungen aus empfangenen Darlehen von Beteiligungen			
3513	Einzahlungen aus empfangenen Darlehen von Unternehmen und privaten Haushalten			
3514	Einzahlungen aus Finanzschulden (Finanzunternehmen)			
3515	Einzahlungen aus Aufnahmen von Leasingverbindlichkeiten			
353	Einzahlungen infolge eines Kapitaltausches bei derivativen Finanzinstrumenten mit Grundgeschäft	0,00	0,00	0,00
3530	Einzahlungen infolge eines Kapitaltausches bei derivativen Finanzinstrumenten mit Grundgeschäft			
355	Einzahlungen aus dem Abgang von Finanzinstrumenten	0,00	0,00	0,00

Vertretungskörper und allgemeine Verwaltung (Gruppe 0)

MVAG	Mittelverwendungs- und aufbringungsgruppen (1. und 2. Ebene)	VA 2025	VA 2024	RA 2023
3550	Einzahlungen aus dem Abgang von Finanzinstrumenten			
35	Summe Einzahlungen aus der Finanzierungstätigkeit	0,00	0,00	0,00
361	Auszahlungen aus der Tilgung von Finanzschulden	7.500,00	7.500,00	7.500,00
3611	Auszahlungen aus empfangenen Darlehen von öffentlichen Körperschaften und Rechtsträgern			
3612	Auszahlungen aus empfangenen Darlehen von Beteiligungen			
3613	Auszahlungen aus empfangenen Darlehen von Unternehmen und privaten Haushalten			
3614	Auszahlungen aus Finanzschulden	7.500,00	7.500,00	7.500,00
3615	Auszahlungen aus Rückzahlungen von Leasingverbindlichkeiten			
363	Auszahlungen infolge eines Kapitaltausches bei derivativen Finanzinstrumenten mit Grundgeschäft	0,00	0,00	0,00
3630	Auszahlungen infolge eines Kapitaltausches bei derivativen Finanzinstrumenten mit Grundgeschäft			
365	Auszahlungen für den Erwerb von Finanzinstrumenten	0,00	0,00	0,00
3650	Auszahlungen für den Erwerb von Finanzinstrumenten			
36	Summe Auszahlungen aus der Finanzierungstätigkeit	7.500,00	7.500,00	7.500,00
SA4	Saldo (4) Geldfluss aus der Finanzierungstätigkeit (35 – 36)	-7.500,00	-7.500,00	-7.500,00
SA5	Saldo (5) Geldfluss aus der voranschlagswirksamen Gebarung (Saldo 3 + Saldo 4)	-385.700,00	-314.100,00	-310.705,63

Öffentliche Ordnung und Sicherheit (Gruppe 1)

MVAG	Mittelverwendungs- und aufbringungsgruppen (1. und 2. Ebene)	VA 2025	VA 2024	RA 2023
311	Einzahlungen aus operativer Verwaltungstätigkeit	100,00	100,00	156.133,45
3111	Einzahlungen aus eigenen Abgaben			
3112	Einzahlungen aus Ertragsanteilen			
3113	Einzahlungen aus Gebühren			
3114	Einzahlungen aus Leistungen			
3115	Einzahlungen aus Besitz und wirtschaftlicher Tätigkeit			
3116	Einzahlungen aus Veräußerung von geringwertigen Wirtschaftsgütern (GWG) und sonstige Einzahlungen	100,00	100,00	156.133,45
312	Einzahlungen aus Transfers	9.600,00	9.600,00	100.000,00
3121	Transferzahlungen von Trägern des öffentlichen Rechts	9.600,00	9.600,00	100.000,00
3122	Transferzahlungen von Beteiligungen			
3123	Transferzahlungen von Unternehmen (inkl. Finanzunternehmen)			
3124	Transferzahlungen von Haushalten und Organisationen ohne Erwerbscharakter			
3125	Transferzahlungen vom Ausland			
3126	Investitions- und Tilgungszuschüsse zwischen Unternehmungen und Betrieben der Gebietskörperschaft und der Gebietskörperschaft			
313	Einzahlungen aus Finanzerträgen	0,00	0,00	0,00
3131	Einzahlungen aus Zinserträgen			
3132	Einzahlungen aus Zinsen aus derivativen Finanzinstrumenten mit und ohne Grundgeschäft			
3133	Einzahlungen aus Gewinnentnahmen von marktbestimmten Betrieben			
3134	Sonstige Einzahlungen aus Finanzerträgen			
3135	Einzahlungen aus Dividenden/Gewinnausschüttungen			
31	Summe Einzahlungen operative Gebarung	9.700,00	9.700,00	256.133,45
321	Auszahlungen aus Personalaufwand	0,00	0,00	0,00
3211	Auszahlungen für Personalaufwand (Bezüge, Nebengebühren, und Mehrleistungsvergütungen)			
3212	Auszahlungen für gesetzliche und freiwillige Sozialaufwendungen			
3213	Auszahlungen aus sonstigem Personalaufwand			
322	Auszahlungen aus Sachaufwand	18.000,00	17.800,00	172.983,30
3221	Auszahlungen für Gebrauchs- und Verbrauchsgüter, Handelswaren	1.500,00	1.000,00	4.182,00
3222	Auszahlungen für Verwaltungs- und Betriebsaufwand	12.200,00	12.500,00	8.623,68
3223	Auszahlungen für Leasing- und Mietaufwand			
3224	Auszahlungen für Instandhaltung	100,00	100,00	39,96
3225	Sonstige Auszahlungen aus Sachaufwand	4.200,00	4.200,00	160.137,66
3226	Auszahlungen aus der Inanspruchnahme von Haftungen			
323	Auszahlungen aus Transfers	5.000,00	5.000,00	11.000,00
3231	Transferzahlungen an Träger des öffentlichen Rechts	5.000,00	5.000,00	11.000,00

Öffentliche Ordnung und Sicherheit (Gruppe 1)

MVAG	Mittelverwendungs- und aufbringungsgruppen (1. und 2. Ebene)	VA 2025	VA 2024	RA 2023
3232	Transferzahlungen an Beteiligungen			
3233	Transferzahlungen an Unternehmen (inkl. Finanzunternehmen)			
3234	Transferzahlungen an Haushalte und Organisationen ohne Erwerbscharakter			
3235	Transferzahlungen an das Ausland			
3236	Investitions- und Tilgungszuschüsse zwischen Unternehmungen und Betrieben der Gebietskörperschaft und der Gebietskörperschaft			
324	Auszahlungen aus Finanzaufwand	14.000,00	14.000,00	807,90
3241	Auszahlungen für Zinsen	14.000,00	14.000,00	807,90
3242	Auszahlungen für Zinsen aus derivativen Finanzinstrumenten mit und ohne Grundgeschäft			
3243	Auszahlungen aus Gewinnentnahmen von marktbestimmten Betrieben			
3244	Sonstige Auszahlungen aus Finanzaufwendungen			
32	Summe Auszahlungen operative Gebarung	37.000,00	36.800,00	184.791,20
SA1	Saldo (1) Geldfluss aus der operativen Gebarung (31 – 32)	-27.300,00	-27.100,00	71.342,25
331	Einzahlungen aus der Investitionstätigkeit	0,00	0,00	155.000,00
3311	Einzahlungen aus der Veräußerung von immateriellem Vermögen			
3312	Einzahlungen aus der Veräußerung von Grundstücken und Grundstückeinrichtungen			
3313	Einzahlungen aus der Veräußerung von Gebäuden und Bauten			155.000,00
3314	Einzahlungen aus der Veräußerung von technischen Anlagen, Fahrzeugen und Maschinen			
3315	Einzahlungen aus der Veräußerung von Amts-, Betriebs- und Geschäftsausstattung			
3316	Einzahlungen aus der Veräußerung von Kulturgütern			
3317	Einzahlungen aus der Veräußerung von Beteiligungen			
3318	Einzahlungen aus der Veräußerung von kofinanzierten Schutzbauten			
332	Einzahlungen aus der Rückzahlung von Darlehen sowie gewährten Vorschüssen	0,00	0,00	0,00
3321	Einzahlungen aus Darlehen an Träger des öffentlichen Rechts			
3322	Einzahlungen aus Darlehen an Beteiligungen			
3323	Einzahlungen aus Darlehen an Unternehmen und Haushalte			
3325	Einzahlungen aus Vorschüssen und Anzahlungen			
333	Einzahlungen aus Kapitaltransfers	35.300,00	70.000,00	148.826,50
3331	Kapitaltransferzahlungen von Trägern des öffentlichen Rechts	35.300,00	70.000,00	148.826,50
3332	Kapitaltransferzahlungen von Beteiligungen			
3333	Kapitaltransferzahlungen von Unternehmen			
3334	Kapitaltransferzahlungen von Haushalten und Organisationen ohne Erwerbscharakter			
3335	Kapitaltransferzahlungen vom Ausland			
33	Summe Einzahlungen investive Gebarung	35.300,00	70.000,00	303.826,50

Öffentliche Ordnung und Sicherheit (Gruppe 1)

MVAG	Mittelverwendungs- und aufbringungsgruppen (1. und 2. Ebene)	VA 2025	VA 2024	RA 2023
341	Auszahlungen aus der Investitionstätigkeit	48.000,00	73.000,00	557.482,51
3411	Auszahlungen für den Erwerb von immateriellem Vermögen			
3412	Auszahlungen für den Erwerb von Grundstücken und Grundstückseinrichtungen			
3413	Auszahlungen für den Erwerb von Gebäuden und Bauten	45.000,00	70.000,00	552.761,72
3414	Auszahlungen für den Erwerb von technischen Anlagen, Fahrzeugen und Maschinen			4.720,79
3415	Auszahlungen für den Erwerb von Amts-, Betriebs- und Geschäftsausstattung	3.000,00	3.000,00	
3416	Auszahlungen für den Erwerb von Kulturgütern			
3417	Auszahlungen für den Erwerb von Beteiligungen			
3418	Auszahlungen für den Erwerb von kofinanzierten Schutzbauten			
342	Auszahlungen aus der Gewährung von Darlehen sowie gewährten Vorschüssen	0,00	0,00	0,00
3421	Auszahlungen von Darlehen an Träger des öffentlichen Rechts			
3422	Auszahlungen von Darlehen an Beteiligungen			
3423	Auszahlungen von Darlehen an Unternehmen und Haushalte			
3425	Auszahlungen von Vorschüssen und Anzahlungen			
343	Auszahlungen aus Kapitaltransfers	300,00	300,00	1.383,96
3431	Kapitaltransferzahlungen an Träger des öffentlichen Rechts			
3432	Kapitaltransferzahlungen an Beteiligungen			
3433	Kapitaltransferzahlungen an Unternehmen (Finanzunternehmen)	300,00	300,00	1.383,96
3434	Kapitaltransferzahlungen an Haushalte und Organisationen ohne Erwerbscharakter			
3435	Kapitaltransferzahlungen an das Ausland			
34	Summe Auszahlungen investive Gebarung	48.300,00	73.300,00	558.866,47
SA2	Saldo (2) Geldfluss aus der investiven Gebarung (33 – 34)	-13.000,00	-3.300,00	-255.039,97
SA3	Saldo (3) Nettofinanzierungssaldo (Saldo 1 + Saldo 2)	-40.300,00	-30.400,00	-183.697,72
351	Einzahlungen aus der Aufnahme von Finanzschulden	0,00	0,00	320.900,00
3511	Einzahlungen aus empfangenen Darlehen von öffentlichen Körperschaften und Rechtsträgern			
3512	Einzahlungen aus empfangenen Darlehen von Beteiligungen			
3513	Einzahlungen aus empfangenen Darlehen von Unternehmen und privaten Haushalten			
3514	Einzahlungen aus Finanzschulden (Finanzunternehmen)			320.900,00
3515	Einzahlungen aus Aufnahmen von Leasingverbindlichkeiten			
353	Einzahlungen infolge eines Kapitaltausches bei derivativen Finanzinstrumenten mit Grundgeschäft	0,00	0,00	0,00
3530	Einzahlungen infolge eines Kapitaltausches bei derivativen Finanzinstrumenten mit Grundgeschäft			
355	Einzahlungen aus dem Abgang von Finanzinstrumenten	0,00	0,00	0,00

Öffentliche Ordnung und Sicherheit (Gruppe 1)

MVAG	Mittelverwendungs- und aufbringungsgruppen (1. und 2. Ebene)	VA 2025	VA 2024	RA 2023
3550	Einzahlungen aus dem Abgang von Finanzinstrumenten			
35	Summe Einzahlungen aus der Finanzierungstätigkeit	0,00	0,00	320.900,00
361	Auszahlungen aus der Tilgung von Finanzschulden	10.000,00	10.000,00	12.838,00
3611	Auszahlungen aus empfangenen Darlehen von öffentlichen Körperschaften und Rechtsträgern			
3612	Auszahlungen aus empfangenen Darlehen von Beteiligungen			
3613	Auszahlungen aus empfangenen Darlehen von Unternehmen und privaten Haushalten			
3614	Auszahlungen aus Finanzschulden	10.000,00	10.000,00	12.838,00
3615	Auszahlungen aus Rückzahlungen von Leasingverbindlichkeiten			
363	Auszahlungen infolge eines Kapitaltausches bei derivativen Finanzinstrumenten mit Grundgeschäft	0,00	0,00	0,00
3630	Auszahlungen infolge eines Kapitaltausches bei derivativen Finanzinstrumenten mit Grundgeschäft			
365	Auszahlungen für den Erwerb von Finanzinstrumenten	0,00	0,00	0,00
3650	Auszahlungen für den Erwerb von Finanzinstrumenten			
36	Summe Auszahlungen aus der Finanzierungstätigkeit	10.000,00	10.000,00	12.838,00
SA4	Saldo (4) Geldfluss aus der Finanzierungstätigkeit (35 – 36)	-10.000,00	-10.000,00	308.062,00
SA5	Saldo (5) Geldfluss aus der voranschlagswirksamen Gebarung (Saldo 3 + Saldo 4)	-50.300,00	-40.400,00	124.364,28

Unterricht, Erziehung, Sport und Wissenschaft (Gruppe 2)

MVAG	Mittelverwendungs- und aufbringungsgruppen (1. und 2. Ebene)	VA 2025	VA 2024	RA 2023
311	Einzahlungen aus operativer Verwaltungstätigkeit	6.600,00	10.800,00	15.129,62
3111	Einzahlungen aus eigenen Abgaben			
3112	Einzahlungen aus Ertragsanteilen			
3113	Einzahlungen aus Gebühren			
3114	Einzahlungen aus Leistungen	6.100,00	10.300,00	13.397,48
3115	Einzahlungen aus Besitz und wirtschaftlicher Tätigkeit			
3116	Einzahlungen aus Veräußerung von geringwertigen Wirtschaftsgütern (GWG) und sonstige Einzahlungen	500,00	500,00	1.732,14
312	Einzahlungen aus Transfers	38.600,00	21.500,00	24.314,80
3121	Transferzahlungen von Trägern des öffentlichen Rechts	38.600,00	21.500,00	24.314,80
3122	Transferzahlungen von Beteiligungen			
3123	Transferzahlungen von Unternehmen (inkl. Finanzunternehmen)			
3124	Transferzahlungen von Haushalten und Organisationen ohne Erwerbscharakter			
3125	Transferzahlungen vom Ausland			
3126	Investitions- und Tilgungszuschüsse zwischen Unternehmungen und Betrieben der Gebietskörperschaft und der Gebietskörperschaft			
313	Einzahlungen aus Finanzerträgen	0,00	0,00	0,00
3131	Einzahlungen aus Zinserträgen			
3132	Einzahlungen aus Zinsen aus derivativen Finanzinstrumenten mit und ohne Grundgeschäft			
3133	Einzahlungen aus Gewinnentnahmen von marktbestimmten Betrieben			
3134	Sonstige Einzahlungen aus Finanzerträgen			
3135	Einzahlungen aus Dividenden/Gewinnausschüttungen			
31	Summe Einzahlungen operative Gebarung	45.200,00	32.300,00	39.444,42
321	Auszahlungen aus Personalaufwand	166.100,00	133.500,00	115.795,88
3211	Auszahlungen für Personalaufwand (Bezüge, Nebengebühren, und Mehrleistungsvergütungen)	134.700,00	109.300,00	92.549,80
3212	Auszahlungen für gesetzliche und freiwillige Sozialaufwendungen	31.400,00	24.200,00	23.246,08
3213	Auszahlungen aus sonstigem Personalaufwand			
322	Auszahlungen aus Sachaufwand	59.400,00	143.700,00	44.775,32
3221	Auszahlungen für Gebrauchs- und Verbrauchsgüter, Handelswaren	18.300,00	18.600,00	16.029,13
3222	Auszahlungen für Verwaltungs- und Betriebsaufwand	17.300,00	19.300,00	18.443,57
3223	Auszahlungen für Leasing- und Mietaufwand			
3224	Auszahlungen für Instandhaltung	18.400,00	100.400,00	3.547,14
3225	Sonstige Auszahlungen aus Sachaufwand	5.400,00	5.400,00	6.755,48
3226	Auszahlungen aus der Inanspruchnahme von Haftungen			
323	Auszahlungen aus Transfers	64.800,00	57.800,00	64.292,75
3231	Transferzahlungen an Träger des öffentlichen Rechts	63.200,00	55.700,00	62.992,75

Unterricht, Erziehung, Sport und Wissenschaft (Gruppe 2)

MVAG	Mittelverwendungs- und aufbringungsgruppen (1. und 2. Ebene)	VA 2025	VA 2024	RA 2023
3232	Transferzahlungen an Beteiligungen			
3233	Transferzahlungen an Unternehmen (inkl. Finanzunternehmen)			
3234	Transferzahlungen an Haushalte und Organisationen ohne Erwerbscharakter	1.600,00	2.100,00	1.300,00
3235	Transferzahlungen an das Ausland			
3236	Investitions- und Tilgungszuschüsse zwischen Unternehmungen und Betrieben der Gebietskörperschaft und der Gebietskörperschaft			
324	Auszahlungen aus Finanzaufwand	10.500,00	11.200,00	10.253,92
3241	Auszahlungen für Zinsen	10.500,00	11.200,00	10.253,92
3242	Auszahlungen für Zinsen aus derivativen Finanzinstrumenten mit und ohne Grundgeschäft			
3243	Auszahlungen aus Gewinnentnahmen von marktbestimmten Betrieben			
3244	Sonstige Auszahlungen aus Finanzaufwendungen			
32	Summe Auszahlungen operative Gebarung	300.800,00	346.200,00	235.117,87
SA1	Saldo (1) Geldfluss aus der operativen Gebarung (31 – 32)	-255.600,00	-313.900,00	-195.673,45
331	Einzahlungen aus der Investitionstätigkeit	0,00	0,00	0,00
3311	Einzahlungen aus der Veräußerung von immateriellem Vermögen			
3312	Einzahlungen aus der Veräußerung von Grundstücken und Grundstückeinrichtungen			
3313	Einzahlungen aus der Veräußerung von Gebäuden und Bauten			
3314	Einzahlungen aus der Veräußerung von technischen Anlagen, Fahrzeugen und Maschinen			
3315	Einzahlungen aus der Veräußerung von Amts-, Betriebs- und Geschäftsausstattung			
3316	Einzahlungen aus der Veräußerung von Kulturgütern			
3317	Einzahlungen aus der Veräußerung von Beteiligungen			
3318	Einzahlungen aus der Veräußerung von kofinanzierten Schutzbauten			
332	Einzahlungen aus der Rückzahlung von Darlehen sowie gewährten Vorschüssen	0,00	0,00	0,00
3321	Einzahlungen aus Darlehen an Träger des öffentlichen Rechts			
3322	Einzahlungen aus Darlehen an Beteiligungen			
3323	Einzahlungen aus Darlehen an Unternehmen und Haushalte			
3325	Einzahlungen aus Vorschüssen und Anzahlungen			
333	Einzahlungen aus Kapitaltransfers	0,00	23.500,00	700,00
3331	Kapitaltransferzahlungen von Trägern des öffentlichen Rechts		23.500,00	700,00
3332	Kapitaltransferzahlungen von Beteiligungen			
3333	Kapitaltransferzahlungen von Unternehmen			
3334	Kapitaltransferzahlungen von Haushalten und Organisationen ohne Erwerbscharakter			
3335	Kapitaltransferzahlungen vom Ausland			
33	Summe Einzahlungen investive Gebarung	0,00	23.500,00	700,00

Unterricht, Erziehung, Sport und Wissenschaft (Gruppe 2)

MVAG	Mittelverwendungs- und aufbringungsgruppen (1. und 2. Ebene)	VA 2025	VA 2024	RA 2023
341	Auszahlungen aus der Investitionstätigkeit	4.000,00	9.200,00	12.953,94
3411	Auszahlungen für den Erwerb von immateriellem Vermögen			
3412	Auszahlungen für den Erwerb von Grundstücken und Grundstückseinrichtungen	3.000,00	6.200,00	1.496,33
3413	Auszahlungen für den Erwerb von Gebäuden und Bauten			11.034,78
3414	Auszahlungen für den Erwerb von technischen Anlagen, Fahrzeugen und Maschinen			
3415	Auszahlungen für den Erwerb von Amts-, Betriebs- und Geschäftsausstattung	1.000,00	3.000,00	422,83
3416	Auszahlungen für den Erwerb von Kulturgütern			
3417	Auszahlungen für den Erwerb von Beteiligungen			
3418	Auszahlungen für den Erwerb von kofinanzierten Schutzbauten			
342	Auszahlungen aus der Gewährung von Darlehen sowie gewährten Vorschüssen	0,00	0,00	0,00
3421	Auszahlungen von Darlehen an Träger des öffentlichen Rechts			
3422	Auszahlungen von Darlehen an Beteiligungen			
3423	Auszahlungen von Darlehen an Unternehmen und Haushalte			
3425	Auszahlungen von Vorschüssen und Anzahlungen			
343	Auszahlungen aus Kapitaltransfers	0,00	0,00	0,00
3431	Kapitaltransferzahlungen an Träger des öffentlichen Rechts			
3432	Kapitaltransferzahlungen an Beteiligungen			
3433	Kapitaltransferzahlungen an Unternehmen (Finanzunternehmen)			
3434	Kapitaltransferzahlungen an Haushalte und Organisationen ohne Erwerbscharakter			
3435	Kapitaltransferzahlungen an das Ausland			
34	Summe Auszahlungen investive Gebarung	4.000,00	9.200,00	12.953,94
SA2	Saldo (2) Geldfluss aus der investiven Gebarung (33 – 34)	-4.000,00	14.300,00	-12.253,94
SA3	Saldo (3) Nettofinanzierungssaldo (Saldo 1 + Saldo 2)	-259.600,00	-299.600,00	-207.927,39
351	Einzahlungen aus der Aufnahme von Finanzschulden	0,00	0,00	0,00
3511	Einzahlungen aus empfangenen Darlehen von öffentlichen Körperschaften und Rechtsträgern			
3512	Einzahlungen aus empfangenen Darlehen von Beteiligungen			
3513	Einzahlungen aus empfangenen Darlehen von Unternehmen und privaten Haushalten			
3514	Einzahlungen aus Finanzschulden (Finanzunternehmen)			
3515	Einzahlungen aus Aufnahmen von Leasingverbindlichkeiten			
353	Einzahlungen infolge eines Kapitaltausches bei derivativen Finanzinstrumenten mit Grundgeschäft	0,00	0,00	0,00
3530	Einzahlungen infolge eines Kapitaltausches bei derivativen Finanzinstrumenten mit Grundgeschäft			
355	Einzahlungen aus dem Abgang von Finanzinstrumenten	0,00	0,00	0,00

Unterricht, Erziehung, Sport und Wissenschaft (Gruppe 2)

MVAG	Mittelverwendungs- und aufbringungsgruppen (1. und 2. Ebene)	VA 2025	VA 2024	RA 2023
3550	Einzahlungen aus dem Abgang von Finanzinstrumenten			
35	Summe Einzahlungen aus der Finanzierungstätigkeit	0,00	0,00	0,00
361	Auszahlungen aus der Tilgung von Finanzschulden	17.500,00	17.500,00	17.500,00
3611	Auszahlungen aus empfangenen Darlehen von öffentlichen Körperschaften und Rechtsträgern			
3612	Auszahlungen aus empfangenen Darlehen von Beteiligungen			
3613	Auszahlungen aus empfangenen Darlehen von Unternehmen und privaten Haushalten			
3614	Auszahlungen aus Finanzschulden	17.500,00	17.500,00	17.500,00
3615	Auszahlungen aus Rückzahlungen von Leasingverbindlichkeiten			
363	Auszahlungen infolge eines Kapitaltausches bei derivativen Finanzinstrumenten mit Grundgeschäft	0,00	0,00	0,00
3630	Auszahlungen infolge eines Kapitaltausches bei derivativen Finanzinstrumenten mit Grundgeschäft			
365	Auszahlungen für den Erwerb von Finanzinstrumenten	0,00	0,00	0,00
3650	Auszahlungen für den Erwerb von Finanzinstrumenten			
36	Summe Auszahlungen aus der Finanzierungstätigkeit	17.500,00	17.500,00	17.500,00
SA4	Saldo (4) Geldfluss aus der Finanzierungstätigkeit (35 – 36)	-17.500,00	-17.500,00	-17.500,00
SA5	Saldo (5) Geldfluss aus der voranschlagswirksamen Gebarung (Saldo 3 + Saldo 4)	-277.100,00	-317.100,00	-225.427,39

Kunst, Kultur und Kultus (Gruppe 3)

MVAG	Mittelverwendungs- und aufbringungsgruppen (1. und 2. Ebene)	VA 2025	VA 2024	RA 2023
311	Einzahlungen aus operativer Verwaltungstätigkeit	0,00	0,00	0,00
3111	Einzahlungen aus eigenen Abgaben			
3112	Einzahlungen aus Ertragsanteilen			
3113	Einzahlungen aus Gebühren			
3114	Einzahlungen aus Leistungen			
3115	Einzahlungen aus Besitz und wirtschaftlicher Tätigkeit			
3116	Einzahlungen aus Veräußerung von geringwertigen Wirtschaftsgütern (GWG) und sonstige Einzahlungen			
312	Einzahlungen aus Transfers	0,00	0,00	0,00
3121	Transferzahlungen von Trägern des öffentlichen Rechts			
3122	Transferzahlungen von Beteiligungen			
3123	Transferzahlungen von Unternehmen (inkl. Finanzunternehmen)			
3124	Transferzahlungen von Haushalten und Organisationen ohne Erwerbscharakter			
3125	Transferzahlungen vom Ausland			
3126	Investitions- und Tilgungszuschüsse zwischen Unternehmungen und Betrieben der Gebietskörperschaft und der Gebietskörperschaft			
313	Einzahlungen aus Finanzerträgen	0,00	0,00	0,00
3131	Einzahlungen aus Zinserträgen			
3132	Einzahlungen aus Zinsen aus derivativen Finanzinstrumenten mit und ohne Grundgeschäft			
3133	Einzahlungen aus Gewinnentnahmen von marktbestimmten Betrieben			
3134	Sonstige Einzahlungen aus Finanzerträgen			
3135	Einzahlungen aus Dividenden/Gewinnausschüttungen			
31	Summe Einzahlungen operative Gebarung	0,00	0,00	0,00
321	Auszahlungen aus Personalaufwand	0,00	0,00	0,00
3211	Auszahlungen für Personalaufwand (Bezüge, Nebengebühren, und Mehrleistungsvergütungen)			
3212	Auszahlungen für gesetzliche und freiwillige Sozialaufwendungen			
3213	Auszahlungen aus sonstigem Personalaufwand			
322	Auszahlungen aus Sachaufwand	21.200,00	21.700,00	6.334,50
3221	Auszahlungen für Gebrauchs- und Verbrauchsgüter, Handelswaren			
3222	Auszahlungen für Verwaltungs- und Betriebsaufwand			
3223	Auszahlungen für Leasing- und Mietaufwand			
3224	Auszahlungen für Instandhaltung	19.000,00	7.000,00	2.321,02
3225	Sonstige Auszahlungen aus Sachaufwand	2.200,00	14.700,00	4.013,48
3226	Auszahlungen aus der Inanspruchnahme von Haftungen			
323	Auszahlungen aus Transfers	17.400,00	19.900,00	18.482,65
3231	Transferzahlungen an Träger des öffentlichen Rechts	16.100,00	18.600,00	18.482,65

Kunst, Kultur und Kultus (Gruppe 3)

MVAG	Mittelverwendungs- und aufbringungsgruppen (1. und 2. Ebene)	VA 2025	VA 2024	RA 2023
3232	Transferzahlungen an Beteiligungen			
3233	Transferzahlungen an Unternehmen (inkl. Finanzunternehmen)			
3234	Transferzahlungen an Haushalte und Organisationen ohne Erwerbscharakter	1.300,00	1.300,00	
3235	Transferzahlungen an das Ausland			
3236	Investitions- und Tilgungszuschüsse zwischen Unternehmungen und Betrieben der Gebietskörperschaft und der Gebietskörperschaft			
324	Auszahlungen aus Finanzaufwand	0,00	0,00	0,00
3241	Auszahlungen für Zinsen			
3242	Auszahlungen für Zinsen aus derivativen Finanzinstrumenten mit und ohne Grundgeschäft			
3243	Auszahlungen aus Gewinnentnahmen von marktbestimmten Betrieben			
3244	Sonstige Auszahlungen aus Finanzaufwendungen			
32	Summe Auszahlungen operative Gebarung	38.600,00	41.600,00	24.817,15
SA1	Saldo (1) Geldfluss aus der operativen Gebarung (31 – 32)	-38.600,00	-41.600,00	-24.817,15
331	Einzahlungen aus der Investitionstätigkeit	0,00	0,00	0,00
3311	Einzahlungen aus der Veräußerung von immateriellem Vermögen			
3312	Einzahlungen aus der Veräußerung von Grundstücken und Grundstückeinrichtungen			
3313	Einzahlungen aus der Veräußerung von Gebäuden und Bauten			
3314	Einzahlungen aus der Veräußerung von technischen Anlagen, Fahrzeugen und Maschinen			
3315	Einzahlungen aus der Veräußerung von Amts-, Betriebs- und Geschäftsausstattung			
3316	Einzahlungen aus der Veräußerung von Kulturgütern			
3317	Einzahlungen aus der Veräußerung von Beteiligungen			
3318	Einzahlungen aus der Veräußerung von kofinanzierten Schutzbauten			
332	Einzahlungen aus der Rückzahlung von Darlehen sowie gewährten Vorschüssen	0,00	0,00	0,00
3321	Einzahlungen aus Darlehen an Träger des öffentlichen Rechts			
3322	Einzahlungen aus Darlehen an Beteiligungen			
3323	Einzahlungen aus Darlehen an Unternehmen und Haushalte			
3325	Einzahlungen aus Vorschüssen und Anzahlungen			
333	Einzahlungen aus Kapitaltransfers	0,00	0,00	11.916,00
3331	Kapitaltransferzahlungen von Trägern des öffentlichen Rechts			11.916,00
3332	Kapitaltransferzahlungen von Beteiligungen			
3333	Kapitaltransferzahlungen von Unternehmen			
3334	Kapitaltransferzahlungen von Haushalten und Organisationen ohne Erwerbscharakter			
3335	Kapitaltransferzahlungen vom Ausland			
33	Summe Einzahlungen investive Gebarung	0,00	0,00	11.916,00

Kunst, Kultur und Kultus (Gruppe 3)

MVAG	Mittelverwendungs- und aufbringungsgruppen (1. und 2. Ebene)	VA 2025	VA 2024	RA 2023
341	Auszahlungen aus der Investitionstätigkeit	0,00	0,00	0,00
3411	Auszahlungen für den Erwerb von immateriellem Vermögen			
3412	Auszahlungen für den Erwerb von Grundstücken und Grundstückseinrichtungen			
3413	Auszahlungen für den Erwerb von Gebäuden und Bauten			
3414	Auszahlungen für den Erwerb von technischen Anlagen, Fahrzeugen und Maschinen			
3415	Auszahlungen für den Erwerb von Amts-, Betriebs- und Geschäftsausstattung			
3416	Auszahlungen für den Erwerb von Kulturgütern			
3417	Auszahlungen für den Erwerb von Beteiligungen			
3418	Auszahlungen für den Erwerb von kofinanzierten Schutzbauten			
342	Auszahlungen aus der Gewährung von Darlehen sowie gewährten Vorschüssen	0,00	0,00	0,00
3421	Auszahlungen von Darlehen an Träger des öffentlichen Rechts			
3422	Auszahlungen von Darlehen an Beteiligungen			
3423	Auszahlungen von Darlehen an Unternehmen und Haushalte			
3425	Auszahlungen von Vorschüssen und Anzahlungen			
343	Auszahlungen aus Kapitaltransfers	0,00	0,00	0,00
3431	Kapitaltransferzahlungen an Träger des öffentlichen Rechts			
3432	Kapitaltransferzahlungen an Beteiligungen			
3433	Kapitaltransferzahlungen an Unternehmen (Finanzunternehmen)			
3434	Kapitaltransferzahlungen an Haushalte und Organisationen ohne Erwerbscharakter			
3435	Kapitaltransferzahlungen an das Ausland			
34	Summe Auszahlungen investive Gebarung	0,00	0,00	0,00
SA2	Saldo (2) Geldfluss aus der investiven Gebarung (33 – 34)	0,00	0,00	11.916,00
SA3	Saldo (3) Nettofinanzierungssaldo (Saldo 1 + Saldo 2)	-38.600,00	-41.600,00	-12.901,15
351	Einzahlungen aus der Aufnahme von Finanzschulden	0,00	0,00	0,00
3511	Einzahlungen aus empfangenen Darlehen von öffentlichen Körperschaften und Rechtsträgern			
3512	Einzahlungen aus empfangenen Darlehen von Beteiligungen			
3513	Einzahlungen aus empfangenen Darlehen von Unternehmen und privaten Haushalten			
3514	Einzahlungen aus Finanzschulden (Finanzunternehmen)			
3515	Einzahlungen aus Aufnahmen von Leasingverbindlichkeiten			
353	Einzahlungen infolge eines Kapitaltausches bei derivativen Finanzinstrumenten mit Grundgeschäft	0,00	0,00	0,00
3530	Einzahlungen infolge eines Kapitaltausches bei derivativen Finanzinstrumenten mit Grundgeschäft			
355	Einzahlungen aus dem Abgang von Finanzinstrumenten	0,00	0,00	0,00

Kunst, Kultur und Kultus (Gruppe 3)

MVAG	Mittelverwendungs- und aufbringungsgruppen (1. und 2. Ebene)	VA 2025	VA 2024	RA 2023
3550	Einzahlungen aus dem Abgang von Finanzinstrumenten			
35	Summe Einzahlungen aus der Finanzierungstätigkeit	0,00	0,00	0,00
361	Auszahlungen aus der Tilgung von Finanzschulden	0,00	0,00	0,00
3611	Auszahlungen aus empfangenen Darlehen von öffentlichen Körperschaften und Rechtsträgern			
3612	Auszahlungen aus empfangenen Darlehen von Beteiligungen			
3613	Auszahlungen aus empfangenen Darlehen von Unternehmen und privaten Haushalten			
3614	Auszahlungen aus Finanzschulden			
3615	Auszahlungen aus Rückzahlungen von Leasingverbindlichkeiten			
363	Auszahlungen infolge eines Kapitaltausches bei derivativen Finanzinstrumenten mit Grundgeschäft	0,00	0,00	0,00
3630	Auszahlungen infolge eines Kapitaltausches bei derivativen Finanzinstrumenten mit Grundgeschäft			
365	Auszahlungen für den Erwerb von Finanzinstrumenten	0,00	0,00	0,00
3650	Auszahlungen für den Erwerb von Finanzinstrumenten			
36	Summe Auszahlungen aus der Finanzierungstätigkeit	0,00	0,00	0,00
SA4	Saldo (4) Geldfluss aus der Finanzierungstätigkeit (35 – 36)	0,00	0,00	0,00
SA5	Saldo (5) Geldfluss aus der voranschlagswirksamen Gebarung (Saldo 3 + Saldo 4)	-38.600,00	-41.600,00	-12.901,15

Soziale Wohlfahrt und Wohnbauförderung (Gruppe 4)

MVAG	Mittelverwendungs- und aufbringungsgruppen (1. und 2. Ebene)	VA 2025	VA 2024	RA 2023
311	Einzahlungen aus operativer Verwaltungstätigkeit	0,00	0,00	0,00
3111	Einzahlungen aus eigenen Abgaben			
3112	Einzahlungen aus Ertragsanteilen			
3113	Einzahlungen aus Gebühren			
3114	Einzahlungen aus Leistungen			
3115	Einzahlungen aus Besitz und wirtschaftlicher Tätigkeit			
3116	Einzahlungen aus Veräußerung von geringwertigen Wirtschaftsgütern (GWG) und sonstige Einzahlungen			
312	Einzahlungen aus Transfers	0,00	0,00	0,00
3121	Transferzahlungen von Trägern des öffentlichen Rechts			
3122	Transferzahlungen von Beteiligungen			
3123	Transferzahlungen von Unternehmen (inkl. Finanzunternehmen)			
3124	Transferzahlungen von Haushalten und Organisationen ohne Erwerbscharakter			
3125	Transferzahlungen vom Ausland			
3126	Investitions- und Tilgungszuschüsse zwischen Unternehmungen und Betrieben der Gebietskörperschaft und der Gebietskörperschaft			
313	Einzahlungen aus Finanzerträgen	0,00	0,00	0,00
3131	Einzahlungen aus Zinserträgen			
3132	Einzahlungen aus Zinsen aus derivativen Finanzinstrumenten mit und ohne Grundgeschäft			
3133	Einzahlungen aus Gewinnentnahmen von marktbestimmten Betrieben			
3134	Sonstige Einzahlungen aus Finanzerträgen			
3135	Einzahlungen aus Dividenden/Gewinnausschüttungen			
31	Summe Einzahlungen operative Gebarung	0,00	0,00	0,00
321	Auszahlungen aus Personalaufwand	0,00	0,00	0,00
3211	Auszahlungen für Personalaufwand (Bezüge, Nebengebühren, und Mehrleistungsvergütungen)			
3212	Auszahlungen für gesetzliche und freiwillige Sozialaufwendungen			
3213	Auszahlungen aus sonstigem Personalaufwand			
322	Auszahlungen aus Sachaufwand	700,00	3.600,00	208,80
3221	Auszahlungen für Gebrauchs- und Verbrauchsgüter, Handelswaren	400,00	300,00	
3222	Auszahlungen für Verwaltungs- und Betriebsaufwand			
3223	Auszahlungen für Leasing- und Mietaufwand			
3224	Auszahlungen für Instandhaltung			
3225	Sonstige Auszahlungen aus Sachaufwand	300,00	3.300,00	208,80
3226	Auszahlungen aus der Inanspruchnahme von Haftungen			
323	Auszahlungen aus Transfers	183.500,00	168.300,00	145.950,22
3231	Transferzahlungen an Träger des öffentlichen Rechts	153.100,00	141.900,00	131.628,16

Soziale Wohlfahrt und Wohnbauförderung (Gruppe 4)

MVAG	Mittelverwendungs- und aufbringungsgruppen (1. und 2. Ebene)	VA 2025	VA 2024	RA 2023
3232	Transferzahlungen an Beteiligungen			
3233	Transferzahlungen an Unternehmen (inkl. Finanzunternehmen)			
3234	Transferzahlungen an Haushalte und Organisationen ohne Erwerbscharakter	30.400,00	26.400,00	14.322,06
3235	Transferzahlungen an das Ausland			
3236	Investitions- und Tilgungszuschüsse zwischen Unternehmungen und Betrieben der Gebietskörperschaft und der Gebietskörperschaft			
324	Auszahlungen aus Finanzaufwand	0,00	0,00	0,00
3241	Auszahlungen für Zinsen			
3242	Auszahlungen für Zinsen aus derivativen Finanzinstrumenten mit und ohne Grundgeschäft			
3243	Auszahlungen aus Gewinnentnahmen von marktbestimmten Betrieben			
3244	Sonstige Auszahlungen aus Finanzaufwendungen			
32	Summe Auszahlungen operative Gebarung	184.200,00	171.900,00	146.159,02
SA1	Saldo (1) Geldfluss aus der operativen Gebarung (31 – 32)	-184.200,00	-171.900,00	-146.159,02
331	Einzahlungen aus der Investitionstätigkeit	0,00	20.000,00	27.435,00
3311	Einzahlungen aus der Veräußerung von immateriellem Vermögen			
3312	Einzahlungen aus der Veräußerung von Grundstücken und Grundstückeinrichtungen		20.000,00	27.435,00
3313	Einzahlungen aus der Veräußerung von Gebäuden und Bauten			
3314	Einzahlungen aus der Veräußerung von technischen Anlagen, Fahrzeugen und Maschinen			
3315	Einzahlungen aus der Veräußerung von Amts-, Betriebs- und Geschäftsausstattung			
3316	Einzahlungen aus der Veräußerung von Kulturgütern			
3317	Einzahlungen aus der Veräußerung von Beteiligungen			
3318	Einzahlungen aus der Veräußerung von kofinanzierten Schutzbauten			
332	Einzahlungen aus der Rückzahlung von Darlehen sowie gewährten Vorschüssen	0,00	0,00	0,00
3321	Einzahlungen aus Darlehen an Träger des öffentlichen Rechts			
3322	Einzahlungen aus Darlehen an Beteiligungen			
3323	Einzahlungen aus Darlehen an Unternehmen und Haushalte			
3325	Einzahlungen aus Vorschüssen und Anzahlungen			
333	Einzahlungen aus Kapitaltransfers	0,00	0,00	0,00
3331	Kapitaltransferzahlungen von Trägern des öffentlichen Rechts			
3332	Kapitaltransferzahlungen von Beteiligungen			
3333	Kapitaltransferzahlungen von Unternehmen			
3334	Kapitaltransferzahlungen von Haushalten und Organisationen ohne Erwerbscharakter			
3335	Kapitaltransferzahlungen vom Ausland			
33	Summe Einzahlungen investive Gebarung	0,00	20.000,00	27.435,00

Soziale Wohlfahrt und Wohnbauförderung (Gruppe 4)

MVAG	Mittelverwendungs- und aufbringungsgruppen (1. und 2. Ebene)	VA 2025	VA 2024	RA 2023
341	Auszahlungen aus der Investitionstätigkeit	0,00	80.000,00	20.650,20
3411	Auszahlungen für den Erwerb von immateriellem Vermögen			
3412	Auszahlungen für den Erwerb von Grundstücken und Grundstückseinrichtungen		80.000,00	20.650,20
3413	Auszahlungen für den Erwerb von Gebäuden und Bauten			
3414	Auszahlungen für den Erwerb von technischen Anlagen, Fahrzeugen und Maschinen			
3415	Auszahlungen für den Erwerb von Amts-, Betriebs- und Geschäftsausstattung			
3416	Auszahlungen für den Erwerb von Kulturgütern			
3417	Auszahlungen für den Erwerb von Beteiligungen			
3418	Auszahlungen für den Erwerb von kofinanzierten Schutzbauten			
342	Auszahlungen aus der Gewährung von Darlehen sowie gewährten Vorschüssen	0,00	0,00	0,00
3421	Auszahlungen von Darlehen an Träger des öffentlichen Rechts			
3422	Auszahlungen von Darlehen an Beteiligungen			
3423	Auszahlungen von Darlehen an Unternehmen und Haushalte			
3425	Auszahlungen von Vorschüssen und Anzahlungen			
343	Auszahlungen aus Kapitaltransfers	0,00	0,00	0,00
3431	Kapitaltransferzahlungen an Träger des öffentlichen Rechts			
3432	Kapitaltransferzahlungen an Beteiligungen			
3433	Kapitaltransferzahlungen an Unternehmen (Finanzunternehmen)			
3434	Kapitaltransferzahlungen an Haushalte und Organisationen ohne Erwerbscharakter			
3435	Kapitaltransferzahlungen an das Ausland			
34	Summe Auszahlungen investive Gebarung	0,00	80.000,00	20.650,20
SA2	Saldo (2) Geldfluss aus der investiven Gebarung (33 – 34)	0,00	-60.000,00	6.784,80
SA3	Saldo (3) Nettofinanzierungssaldo (Saldo 1 + Saldo 2)	-184.200,00	-231.900,00	-139.374,22
351	Einzahlungen aus der Aufnahme von Finanzschulden	0,00	0,00	0,00
3511	Einzahlungen aus empfangenen Darlehen von öffentlichen Körperschaften und Rechtsträgern			
3512	Einzahlungen aus empfangenen Darlehen von Beteiligungen			
3513	Einzahlungen aus empfangenen Darlehen von Unternehmen und privaten Haushalten			
3514	Einzahlungen aus Finanzschulden (Finanzunternehmen)			
3515	Einzahlungen aus Aufnahmen von Leasingverbindlichkeiten			
353	Einzahlungen infolge eines Kapitaltausches bei derivativen Finanzinstrumenten mit Grundgeschäft	0,00	0,00	0,00
3530	Einzahlungen infolge eines Kapitaltausches bei derivativen Finanzinstrumenten mit Grundgeschäft			
355	Einzahlungen aus dem Abgang von Finanzinstrumenten	0,00	0,00	0,00

Soziale Wohlfahrt und Wohnbauförderung (Gruppe 4)

MVAG	Mittelverwendungs- und aufbringungsgruppen (1. und 2. Ebene)	VA 2025	VA 2024	RA 2023
3550	Einzahlungen aus dem Abgang von Finanzinstrumenten			
35	Summe Einzahlungen aus der Finanzierungstätigkeit	0,00	0,00	0,00
361	Auszahlungen aus der Tilgung von Finanzschulden	0,00	0,00	0,00
3611	Auszahlungen aus empfangenen Darlehen von öffentlichen Körperschaften und Rechtsträgern			
3612	Auszahlungen aus empfangenen Darlehen von Beteiligungen			
3613	Auszahlungen aus empfangenen Darlehen von Unternehmen und privaten Haushalten			
3614	Auszahlungen aus Finanzschulden			
3615	Auszahlungen aus Rückzahlungen von Leasingverbindlichkeiten			
363	Auszahlungen infolge eines Kapitaltausches bei derivativen Finanzinstrumenten mit Grundgeschäft	0,00	0,00	0,00
3630	Auszahlungen infolge eines Kapitaltausches bei derivativen Finanzinstrumenten mit Grundgeschäft			
365	Auszahlungen für den Erwerb von Finanzinstrumenten	0,00	0,00	0,00
3650	Auszahlungen für den Erwerb von Finanzinstrumenten			
36	Summe Auszahlungen aus der Finanzierungstätigkeit	0,00	0,00	0,00
SA4	Saldo (4) Geldfluss aus der Finanzierungstätigkeit (35 – 36)	0,00	0,00	0,00
SA5	Saldo (5) Geldfluss aus der voranschlagswirksamen Gebarung (Saldo 3 + Saldo 4)	-184.200,00	-231.900,00	-139.374,22

Gesundheit (Gruppe 5)

MVAG	Mittelverwendungs- und aufbringungsgruppen (1. und 2. Ebene)	VA 2025	VA 2024	RA 2023
311	Einzahlungen aus operativer Verwaltungstätigkeit	11.600,00	11.300,00	9.173,16
3111	Einzahlungen aus eigenen Abgaben			
3112	Einzahlungen aus Ertragsanteilen			
3113	Einzahlungen aus Gebühren			
3114	Einzahlungen aus Leistungen			
3115	Einzahlungen aus Besitz und wirtschaftlicher Tätigkeit	6.500,00	6.500,00	4.691,16
3116	Einzahlungen aus Veräußerung von geringwertigen Wirtschaftsgütern (GWG) und sonstige Einzahlungen	5.100,00	4.800,00	4.482,00
312	Einzahlungen aus Transfers	0,00	0,00	0,00
3121	Transferzahlungen von Trägern des öffentlichen Rechts			
3122	Transferzahlungen von Beteiligungen			
3123	Transferzahlungen von Unternehmen (inkl. Finanzunternehmen)			
3124	Transferzahlungen von Haushalten und Organisationen ohne Erwerbscharakter			
3125	Transferzahlungen vom Ausland			
3126	Investitions- und Tilgungszuschüsse zwischen Unternehmungen und Betrieben der Gebietskörperschaft und der Gebietskörperschaft			
313	Einzahlungen aus Finanzerträgen	0,00	0,00	0,00
3131	Einzahlungen aus Zinserträgen			
3132	Einzahlungen aus Zinsen aus derivativen Finanzinstrumenten mit und ohne Grundgeschäft			
3133	Einzahlungen aus Gewinnentnahmen von marktbestimmten Betrieben			
3134	Sonstige Einzahlungen aus Finanzerträgen			
3135	Einzahlungen aus Dividenden/Gewinnausschüttungen			
31	Summe Einzahlungen operative Gebarung	11.600,00	11.300,00	9.173,16
321	Auszahlungen aus Personalaufwand	0,00	0,00	0,00
3211	Auszahlungen für Personalaufwand (Bezüge, Nebengebühren, und Mehrleistungsvergütungen)			
3212	Auszahlungen für gesetzliche und freiwillige Sozialaufwendungen			
3213	Auszahlungen aus sonstigem Personalaufwand			
322	Auszahlungen aus Sachaufwand	8.800,00	8.900,00	13.907,18
3221	Auszahlungen für Gebrauchs- und Verbrauchsgüter, Handelswaren			
3222	Auszahlungen für Verwaltungs- und Betriebsaufwand			
3223	Auszahlungen für Leasing- und Mietaufwand			
3224	Auszahlungen für Instandhaltung			
3225	Sonstige Auszahlungen aus Sachaufwand	8.800,00	8.900,00	13.907,18
3226	Auszahlungen aus der Inanspruchnahme von Haftungen			
323	Auszahlungen aus Transfers	219.300,00	202.700,00	195.773,09
3231	Transferzahlungen an Träger des öffentlichen Rechts	219.300,00	202.700,00	195.773,09

Gesundheit (Gruppe 5)

MVAG	Mittelverwendungs- und aufbringungsgruppen (1. und 2. Ebene)	VA 2025	VA 2024	RA 2023
3232	Transferzahlungen an Beteiligungen			
3233	Transferzahlungen an Unternehmen (inkl. Finanzunternehmen)			
3234	Transferzahlungen an Haushalte und Organisationen ohne Erwerbscharakter			
3235	Transferzahlungen an das Ausland			
3236	Investitions- und Tilgungszuschüsse zwischen Unternehmungen und Betrieben der Gebietskörperschaft und der Gebietskörperschaft			
324	Auszahlungen aus Finanzaufwand	19.400,00	20.600,00	18.465,43
3241	Auszahlungen für Zinsen	19.400,00	20.600,00	18.465,43
3242	Auszahlungen für Zinsen aus derivativen Finanzinstrumenten mit und ohne Grundgeschäft			
3243	Auszahlungen aus Gewinnentnahmen von marktbestimmten Betrieben			
3244	Sonstige Auszahlungen aus Finanzaufwendungen			
32	Summe Auszahlungen operative Gebarung	247.500,00	232.200,00	228.145,70
SA1	Saldo (1) Geldfluss aus der operativen Gebarung (31 – 32)	-235.900,00	-220.900,00	-218.972,54
331	Einzahlungen aus der Investitionstätigkeit	0,00	0,00	0,00
3311	Einzahlungen aus der Veräußerung von immateriellem Vermögen			
3312	Einzahlungen aus der Veräußerung von Grundstücken und Grundstückeinrichtungen			
3313	Einzahlungen aus der Veräußerung von Gebäuden und Bauten			
3314	Einzahlungen aus der Veräußerung von technischen Anlagen, Fahrzeugen und Maschinen			
3315	Einzahlungen aus der Veräußerung von Amts-, Betriebs- und Geschäftsausstattung			
3316	Einzahlungen aus der Veräußerung von Kulturgütern			
3317	Einzahlungen aus der Veräußerung von Beteiligungen			
3318	Einzahlungen aus der Veräußerung von kofinanzierten Schutzbauten			
332	Einzahlungen aus der Rückzahlung von Darlehen sowie gewährten Vorschüssen	0,00	0,00	0,00
3321	Einzahlungen aus Darlehen an Träger des öffentlichen Rechts			
3322	Einzahlungen aus Darlehen an Beteiligungen			
3323	Einzahlungen aus Darlehen an Unternehmen und Haushalte			
3325	Einzahlungen aus Vorschüssen und Anzahlungen			
333	Einzahlungen aus Kapitaltransfers	0,00	0,00	0,00
3331	Kapitaltransferzahlungen von Trägern des öffentlichen Rechts			
3332	Kapitaltransferzahlungen von Beteiligungen			
3333	Kapitaltransferzahlungen von Unternehmen			
3334	Kapitaltransferzahlungen von Haushalten und Organisationen ohne Erwerbscharakter			
3335	Kapitaltransferzahlungen vom Ausland			
33	Summe Einzahlungen investive Gebarung	0,00	0,00	0,00

Gesundheit (Gruppe 5)

MVAG	Mittelverwendungs- und aufbringungsgruppen (1. und 2. Ebene)	VA 2025	VA 2024	RA 2023
341	Auszahlungen aus der Investitionstätigkeit	0,00	0,00	0,00
3411	Auszahlungen für den Erwerb von immateriellem Vermögen			
3412	Auszahlungen für den Erwerb von Grundstücken und Grundstückseinrichtungen			
3413	Auszahlungen für den Erwerb von Gebäuden und Bauten			
3414	Auszahlungen für den Erwerb von technischen Anlagen, Fahrzeugen und Maschinen			
3415	Auszahlungen für den Erwerb von Amts-, Betriebs- und Geschäftsausstattung			
3416	Auszahlungen für den Erwerb von Kulturgütern			
3417	Auszahlungen für den Erwerb von Beteiligungen			
3418	Auszahlungen für den Erwerb von kofinanzierten Schutzbauten			
342	Auszahlungen aus der Gewährung von Darlehen sowie gewährten Vorschüssen	0,00	0,00	0,00
3421	Auszahlungen von Darlehen an Träger des öffentlichen Rechts			
3422	Auszahlungen von Darlehen an Beteiligungen			
3423	Auszahlungen von Darlehen an Unternehmen und Haushalte			
3425	Auszahlungen von Vorschüssen und Anzahlungen			
343	Auszahlungen aus Kapitaltransfers	0,00	0,00	0,00
3431	Kapitaltransferzahlungen an Träger des öffentlichen Rechts			
3432	Kapitaltransferzahlungen an Beteiligungen			
3433	Kapitaltransferzahlungen an Unternehmen (Finanzunternehmen)			
3434	Kapitaltransferzahlungen an Haushalte und Organisationen ohne Erwerbscharakter			
3435	Kapitaltransferzahlungen an das Ausland			
34	Summe Auszahlungen investive Gebarung	0,00	0,00	0,00
SA2	Saldo (2) Geldfluss aus der investiven Gebarung (33 – 34)	0,00	0,00	0,00
SA3	Saldo (3) Nettofinanzierungssaldo (Saldo 1 + Saldo 2)	-235.900,00	-220.900,00	-218.972,54
351	Einzahlungen aus der Aufnahme von Finanzschulden	0,00	0,00	0,00
3511	Einzahlungen aus empfangenen Darlehen von öffentlichen Körperschaften und Rechtsträgern			
3512	Einzahlungen aus empfangenen Darlehen von Beteiligungen			
3513	Einzahlungen aus empfangenen Darlehen von Unternehmen und privaten Haushalten			
3514	Einzahlungen aus Finanzschulden (Finanzunternehmen)			
3515	Einzahlungen aus Aufnahmen von Leasingverbindlichkeiten			
353	Einzahlungen infolge eines Kapitaltausches bei derivativen Finanzinstrumenten mit Grundgeschäft	0,00	0,00	0,00
3530	Einzahlungen infolge eines Kapitaltausches bei derivativen Finanzinstrumenten mit Grundgeschäft			
355	Einzahlungen aus dem Abgang von Finanzinstrumenten	0,00	0,00	0,00

Gesundheit (Gruppe 5)

MVAG	Mittelverwendungs- und aufbringungsgruppen (1. und 2. Ebene)	VA 2025	VA 2024	RA 2023
3550	Einzahlungen aus dem Abgang von Finanzinstrumenten			
35	Summe Einzahlungen aus der Finanzierungstätigkeit	0,00	0,00	0,00
361	Auszahlungen aus der Tilgung von Finanzschulden	26.000,00	26.000,00	26.000,00
3611	Auszahlungen aus empfangenen Darlehen von öffentlichen Körperschaften und Rechtsträgern			
3612	Auszahlungen aus empfangenen Darlehen von Beteiligungen			
3613	Auszahlungen aus empfangenen Darlehen von Unternehmen und privaten Haushalten			
3614	Auszahlungen aus Finanzschulden	26.000,00	26.000,00	26.000,00
3615	Auszahlungen aus Rückzahlungen von Leasingverbindlichkeiten			
363	Auszahlungen infolge eines Kapitaltausches bei derivativen Finanzinstrumenten mit Grundgeschäft	0,00	0,00	0,00
3630	Auszahlungen infolge eines Kapitaltausches bei derivativen Finanzinstrumenten mit Grundgeschäft			
365	Auszahlungen für den Erwerb von Finanzinstrumenten	0,00	0,00	0,00
3650	Auszahlungen für den Erwerb von Finanzinstrumenten			
36	Summe Auszahlungen aus der Finanzierungstätigkeit	26.000,00	26.000,00	26.000,00
SA4	Saldo (4) Geldfluss aus der Finanzierungstätigkeit (35 – 36)	-26.000,00	-26.000,00	-26.000,00
SA5	Saldo (5) Geldfluss aus der voranschlagswirksamen Gebarung (Saldo 3 + Saldo 4)	-261.900,00	-246.900,00	-244.972,54

Straßen- und Wasserbau, Verkehr (Gruppe 6)

MVAG	Mittelverwendungs- und aufbringungsgruppen (1. und 2. Ebene)	VA 2025	VA 2024	RA 2023
311	Einzahlungen aus operativer Verwaltungstätigkeit	0,00	0,00	27.143,80
3111	Einzahlungen aus eigenen Abgaben			
3112	Einzahlungen aus Ertragsanteilen			
3113	Einzahlungen aus Gebühren			
3114	Einzahlungen aus Leistungen			
3115	Einzahlungen aus Besitz und wirtschaftlicher Tätigkeit			
3116	Einzahlungen aus Veräußerung von geringwertigen Wirtschaftsgütern (GWG) und sonstige Einzahlungen			27.143,80
312	Einzahlungen aus Transfers	40.100,00	20.100,00	50,00
3121	Transferzahlungen von Trägern des öffentlichen Rechts	40.000,00	20.000,00	
3122	Transferzahlungen von Beteiligungen			
3123	Transferzahlungen von Unternehmen (inkl. Finanzunternehmen)			
3124	Transferzahlungen von Haushalten und Organisationen ohne Erwerbscharakter	100,00	100,00	50,00
3125	Transferzahlungen vom Ausland			
3126	Investitions- und Tilgungszuschüsse zwischen Unternehmungen und Betrieben der Gebietskörperschaft und der Gebietskörperschaft			
313	Einzahlungen aus Finanzerträgen	0,00	0,00	0,00
3131	Einzahlungen aus Zinserträgen			
3132	Einzahlungen aus Zinsen aus derivativen Finanzinstrumenten mit und ohne Grundgeschäft			
3133	Einzahlungen aus Gewinnentnahmen von marktbestimmten Betrieben			
3134	Sonstige Einzahlungen aus Finanzerträgen			
3135	Einzahlungen aus Dividenden/Gewinnausschüttungen			
31	Summe Einzahlungen operative Gebarung	40.100,00	20.100,00	27.193,80
321	Auszahlungen aus Personalaufwand	0,00	0,00	0,00
3211	Auszahlungen für Personalaufwand (Bezüge, Nebengebühren, und Mehrleistungsvergütungen)			
3212	Auszahlungen für gesetzliche und freiwillige Sozialaufwendungen			
3213	Auszahlungen aus sonstigem Personalaufwand			
322	Auszahlungen aus Sachaufwand	1.500,00	3.000,00	29.221,00
3221	Auszahlungen für Gebrauchs- und Verbrauchsgüter, Handelswaren			
3222	Auszahlungen für Verwaltungs- und Betriebsaufwand			
3223	Auszahlungen für Leasing- und Mietaufwand			
3224	Auszahlungen für Instandhaltung	1.500,00	3.000,00	2.077,20
3225	Sonstige Auszahlungen aus Sachaufwand			27.143,80
3226	Auszahlungen aus der Inanspruchnahme von Haftungen			
323	Auszahlungen aus Transfers	1.200,00	1.200,00	1.310,73
3231	Transferzahlungen an Träger des öffentlichen Rechts	1.200,00	1.200,00	1.310,73

Straßen- und Wasserbau, Verkehr (Gruppe 6)

MVAG	Mittelverwendungs- und aufbringungsgruppen (1. und 2. Ebene)	VA 2025	VA 2024	RA 2023
3232	Transferzahlungen an Beteiligungen			
3233	Transferzahlungen an Unternehmen (inkl. Finanzunternehmen)			
3234	Transferzahlungen an Haushalte und Organisationen ohne Erwerbscharakter			
3235	Transferzahlungen an das Ausland			
3236	Investitions- und Tilgungszuschüsse zwischen Unternehmungen und Betrieben der Gebietskörperschaft und der Gebietskörperschaft			
324	Auszahlungen aus Finanzaufwand	0,00	0,00	0,00
3241	Auszahlungen für Zinsen			
3242	Auszahlungen für Zinsen aus derivativen Finanzinstrumenten mit und ohne Grundgeschäft			
3243	Auszahlungen aus Gewinnentnahmen von marktbestimmten Betrieben			
3244	Sonstige Auszahlungen aus Finanzaufwendungen			
32	Summe Auszahlungen operative Gebarung	2.700,00	4.200,00	30.531,73
SA1	Saldo (1) Geldfluss aus der operativen Gebarung (31 – 32)	37.400,00	15.900,00	-3.337,93
331	Einzahlungen aus der Investitionstätigkeit	0,00	0,00	0,00
3311	Einzahlungen aus der Veräußerung von immateriellem Vermögen			
3312	Einzahlungen aus der Veräußerung von Grundstücken und Grundstückeinrichtungen			
3313	Einzahlungen aus der Veräußerung von Gebäuden und Bauten			
3314	Einzahlungen aus der Veräußerung von technischen Anlagen, Fahrzeugen und Maschinen			
3315	Einzahlungen aus der Veräußerung von Amts-, Betriebs- und Geschäftsausstattung			
3316	Einzahlungen aus der Veräußerung von Kulturgütern			
3317	Einzahlungen aus der Veräußerung von Beteiligungen			
3318	Einzahlungen aus der Veräußerung von kofinanzierten Schutzbauten			
332	Einzahlungen aus der Rückzahlung von Darlehen sowie gewährten Vorschüssen	0,00	0,00	0,00
3321	Einzahlungen aus Darlehen an Träger des öffentlichen Rechts			
3322	Einzahlungen aus Darlehen an Beteiligungen			
3323	Einzahlungen aus Darlehen an Unternehmen und Haushalte			
3325	Einzahlungen aus Vorschüssen und Anzahlungen			
333	Einzahlungen aus Kapitaltransfers	0,00	0,00	0,00
3331	Kapitaltransferzahlungen von Trägern des öffentlichen Rechts			
3332	Kapitaltransferzahlungen von Beteiligungen			
3333	Kapitaltransferzahlungen von Unternehmen			
3334	Kapitaltransferzahlungen von Haushalten und Organisationen ohne Erwerbscharakter			
3335	Kapitaltransferzahlungen vom Ausland			
33	Summe Einzahlungen investive Gebarung	0,00	0,00	0,00

Straßen- und Wasserbau, Verkehr (Gruppe 6)

MVAG	Mittelverwendungs- und aufbringungsgruppen (1. und 2. Ebene)	VA 2025	VA 2024	RA 2023
341	Auszahlungen aus der Investitionstätigkeit	40.600,00	50.600,00	27.469,30
3411	Auszahlungen für den Erwerb von immateriellem Vermögen			
3412	Auszahlungen für den Erwerb von Grundstücken und Grundstückseinrichtungen	40.600,00	50.600,00	27.469,30
3413	Auszahlungen für den Erwerb von Gebäuden und Bauten			
3414	Auszahlungen für den Erwerb von technischen Anlagen, Fahrzeugen und Maschinen			
3415	Auszahlungen für den Erwerb von Amts-, Betriebs- und Geschäftsausstattung			
3416	Auszahlungen für den Erwerb von Kulturgütern			
3417	Auszahlungen für den Erwerb von Beteiligungen			
3418	Auszahlungen für den Erwerb von kofinanzierten Schutzbauten			
342	Auszahlungen aus der Gewährung von Darlehen sowie gewährten Vorschüssen	0,00	0,00	0,00
3421	Auszahlungen von Darlehen an Träger des öffentlichen Rechts			
3422	Auszahlungen von Darlehen an Beteiligungen			
3423	Auszahlungen von Darlehen an Unternehmen und Haushalte			
3425	Auszahlungen von Vorschüssen und Anzahlungen			
343	Auszahlungen aus Kapitaltransfers	0,00	0,00	0,00
3431	Kapitaltransferzahlungen an Träger des öffentlichen Rechts			
3432	Kapitaltransferzahlungen an Beteiligungen			
3433	Kapitaltransferzahlungen an Unternehmen (Finanzunternehmen)			
3434	Kapitaltransferzahlungen an Haushalte und Organisationen ohne Erwerbscharakter			
3435	Kapitaltransferzahlungen an das Ausland			
34	Summe Auszahlungen investive Gebarung	40.600,00	50.600,00	27.469,30
SA2	Saldo (2) Geldfluss aus der investiven Gebarung (33 – 34)	-40.600,00	-50.600,00	-27.469,30
SA3	Saldo (3) Nettofinanzierungssaldo (Saldo 1 + Saldo 2)	-3.200,00	-34.700,00	-30.807,23
351	Einzahlungen aus der Aufnahme von Finanzschulden	0,00	0,00	0,00
3511	Einzahlungen aus empfangenen Darlehen von öffentlichen Körperschaften und Rechtsträgern			
3512	Einzahlungen aus empfangenen Darlehen von Beteiligungen			
3513	Einzahlungen aus empfangenen Darlehen von Unternehmen und privaten Haushalten			
3514	Einzahlungen aus Finanzschulden (Finanzunternehmen)			
3515	Einzahlungen aus Aufnahmen von Leasingverbindlichkeiten			
353	Einzahlungen infolge eines Kapitaltausches bei derivativen Finanzinstrumenten mit Grundgeschäft	0,00	0,00	0,00
3530	Einzahlungen infolge eines Kapitaltausches bei derivativen Finanzinstrumenten mit Grundgeschäft			
355	Einzahlungen aus dem Abgang von Finanzinstrumenten	0,00	0,00	0,00

Straßen- und Wasserbau, Verkehr (Gruppe 6)

MVAG	Mittelverwendungs- und aufbringungsgruppen (1. und 2. Ebene)	VA 2025	VA 2024	RA 2023
3550	Einzahlungen aus dem Abgang von Finanzinstrumenten			
35	Summe Einzahlungen aus der Finanzierungstätigkeit	0,00	0,00	0,00
361	Auszahlungen aus der Tilgung von Finanzschulden	0,00	0,00	0,00
3611	Auszahlungen aus empfangenen Darlehen von öffentlichen Körperschaften und Rechtsträgern			
3612	Auszahlungen aus empfangenen Darlehen von Beteiligungen			
3613	Auszahlungen aus empfangenen Darlehen von Unternehmen und privaten Haushalten			
3614	Auszahlungen aus Finanzschulden			
3615	Auszahlungen aus Rückzahlungen von Leasingverbindlichkeiten			
363	Auszahlungen infolge eines Kapitaltausches bei derivativen Finanzinstrumenten mit Grundgeschäft	0,00	0,00	0,00
3630	Auszahlungen infolge eines Kapitaltausches bei derivativen Finanzinstrumenten mit Grundgeschäft			
365	Auszahlungen für den Erwerb von Finanzinstrumenten	0,00	0,00	0,00
3650	Auszahlungen für den Erwerb von Finanzinstrumenten			
36	Summe Auszahlungen aus der Finanzierungstätigkeit	0,00	0,00	0,00
SA4	Saldo (4) Geldfluss aus der Finanzierungstätigkeit (35 – 36)	0,00	0,00	0,00
SA5	Saldo (5) Geldfluss aus der voranschlagswirksamen Gebarung (Saldo 3 + Saldo 4)	-3.200,00	-34.700,00	-30.807,23

Wirtschaftsförderung (Gruppe 7)

MVAG	Mittelverwendungs- und aufbringungsgruppen (1. und 2. Ebene)	VA 2025	VA 2024	RA 2023
311	Einzahlungen aus operativer Verwaltungstätigkeit	0,00	0,00	10.534,71
3111	Einzahlungen aus eigenen Abgaben			
3112	Einzahlungen aus Ertragsanteilen			
3113	Einzahlungen aus Gebühren			
3114	Einzahlungen aus Leistungen			
3115	Einzahlungen aus Besitz und wirtschaftlicher Tätigkeit			
3116	Einzahlungen aus Veräußerung von geringwertigen Wirtschaftsgütern (GWG) und sonstige Einzahlungen			10.534,71
312	Einzahlungen aus Transfers	11.200,00	3.700,00	5.000,00
3121	Transferzahlungen von Trägern des öffentlichen Rechts	11.200,00	3.700,00	5.000,00
3122	Transferzahlungen von Beteiligungen			
3123	Transferzahlungen von Unternehmen (inkl. Finanzunternehmen)			
3124	Transferzahlungen von Haushalten und Organisationen ohne Erwerbscharakter			
3125	Transferzahlungen vom Ausland			
3126	Investitions- und Tilgungszuschüsse zwischen Unternehmungen und Betrieben der Gebietskörperschaft und der Gebietskörperschaft			
313	Einzahlungen aus Finanzerträgen	0,00	0,00	0,00
3131	Einzahlungen aus Zinserträgen			
3132	Einzahlungen aus Zinsen aus derivativen Finanzinstrumenten mit und ohne Grundgeschäft			
3133	Einzahlungen aus Gewinnentnahmen von marktbestimmten Betrieben			
3134	Sonstige Einzahlungen aus Finanzerträgen			
3135	Einzahlungen aus Dividenden/Gewinnausschüttungen			
31	Summe Einzahlungen operative Gebarung	11.200,00	3.700,00	15.534,71
321	Auszahlungen aus Personalaufwand	0,00	0,00	0,00
3211	Auszahlungen für Personalaufwand (Bezüge, Nebengebühren, und Mehrleistungsvergütungen)			
3212	Auszahlungen für gesetzliche und freiwillige Sozialaufwendungen			
3213	Auszahlungen aus sonstigem Personalaufwand			
322	Auszahlungen aus Sachaufwand	0,00	0,00	13.318,80
3221	Auszahlungen für Gebrauchs- und Verbrauchsgüter, Handelswaren			2.172,09
3222	Auszahlungen für Verwaltungs- und Betriebsaufwand			
3223	Auszahlungen für Leasing- und Mietaufwand			
3224	Auszahlungen für Instandhaltung			
3225	Sonstige Auszahlungen aus Sachaufwand			11.146,71
3226	Auszahlungen aus der Inanspruchnahme von Haftungen			
323	Auszahlungen aus Transfers	7.600,00	7.000,00	6.913,64
3231	Transferzahlungen an Träger des öffentlichen Rechts			

Wirtschaftsförderung (Gruppe 7)

MVAG	Mittelverwendungs- und aufbringungsgruppen (1. und 2. Ebene)	VA 2025	VA 2024	RA 2023
3232	Transferzahlungen an Beteiligungen			
3233	Transferzahlungen an Unternehmen (inkl. Finanzunternehmen)			
3234	Transferzahlungen an Haushalte und Organisationen ohne Erwerbscharakter	7.600,00	7.000,00	6.913,64
3235	Transferzahlungen an das Ausland			
3236	Investitions- und Tilgungszuschüsse zwischen Unternehmungen und Betrieben der Gebietskörperschaft und der Gebietskörperschaft			
324	Auszahlungen aus Finanzaufwand	0,00	0,00	0,00
3241	Auszahlungen für Zinsen			
3242	Auszahlungen für Zinsen aus derivativen Finanzinstrumenten mit und ohne Grundgeschäft			
3243	Auszahlungen aus Gewinnentnahmen von marktbestimmten Betrieben			
3244	Sonstige Auszahlungen aus Finanzaufwendungen			
32	Summe Auszahlungen operative Gebarung	7.600,00	7.000,00	20.232,44
SA1	Saldo (1) Geldfluss aus der operativen Gebarung (31 – 32)	3.600,00	-3.300,00	-4.697,73
331	Einzahlungen aus der Investitionstätigkeit	0,00	0,00	0,00
3311	Einzahlungen aus der Veräußerung von immateriellem Vermögen			
3312	Einzahlungen aus der Veräußerung von Grundstücken und Grundstückeinrichtungen			
3313	Einzahlungen aus der Veräußerung von Gebäuden und Bauten			
3314	Einzahlungen aus der Veräußerung von technischen Anlagen, Fahrzeugen und Maschinen			
3315	Einzahlungen aus der Veräußerung von Amts-, Betriebs- und Geschäftsausstattung			
3316	Einzahlungen aus der Veräußerung von Kulturgütern			
3317	Einzahlungen aus der Veräußerung von Beteiligungen			
3318	Einzahlungen aus der Veräußerung von kofinanzierten Schutzbauten			
332	Einzahlungen aus der Rückzahlung von Darlehen sowie gewährten Vorschüssen	0,00	0,00	0,00
3321	Einzahlungen aus Darlehen an Träger des öffentlichen Rechts			
3322	Einzahlungen aus Darlehen an Beteiligungen			
3323	Einzahlungen aus Darlehen an Unternehmen und Haushalte			
3325	Einzahlungen aus Vorschüssen und Anzahlungen			
333	Einzahlungen aus Kapitaltransfers	11.300,00	3.800,00	7.500,00
3331	Kapitaltransferzahlungen von Trägern des öffentlichen Rechts	11.300,00	3.800,00	5.000,00
3332	Kapitaltransferzahlungen von Beteiligungen			
3333	Kapitaltransferzahlungen von Unternehmen			
3334	Kapitaltransferzahlungen von Haushalten und Organisationen ohne Erwerbscharakter			2.500,00
3335	Kapitaltransferzahlungen vom Ausland			
33	Summe Einzahlungen investive Gebarung	11.300,00	3.800,00	7.500,00

Wirtschaftsförderung (Gruppe 7)

MVAG	Mittelverwendungs- und aufbringungsgruppen (1. und 2. Ebene)	VA 2025	VA 2024	RA 2023
341	Auszahlungen aus der Investitionstätigkeit	45.000,00	15.000,00	23.034,71
3411	Auszahlungen für den Erwerb von immateriellem Vermögen			
3412	Auszahlungen für den Erwerb von Grundstücken und Grundstückseinrichtungen	45.000,00	15.000,00	23.034,71
3413	Auszahlungen für den Erwerb von Gebäuden und Bauten			
3414	Auszahlungen für den Erwerb von technischen Anlagen, Fahrzeugen und Maschinen			
3415	Auszahlungen für den Erwerb von Amts-, Betriebs- und Geschäftsausstattung			
3416	Auszahlungen für den Erwerb von Kulturgütern			
3417	Auszahlungen für den Erwerb von Beteiligungen			
3418	Auszahlungen für den Erwerb von kofinanzierten Schutzbauten			
342	Auszahlungen aus der Gewährung von Darlehen sowie gewährten Vorschüssen	0,00	0,00	0,00
3421	Auszahlungen von Darlehen an Träger des öffentlichen Rechts			
3422	Auszahlungen von Darlehen an Beteiligungen			
3423	Auszahlungen von Darlehen an Unternehmen und Haushalte			
3425	Auszahlungen von Vorschüssen und Anzahlungen			
343	Auszahlungen aus Kapitaltransfers	0,00	0,00	0,00
3431	Kapitaltransferzahlungen an Träger des öffentlichen Rechts			
3432	Kapitaltransferzahlungen an Beteiligungen			
3433	Kapitaltransferzahlungen an Unternehmen (Finanzunternehmen)			
3434	Kapitaltransferzahlungen an Haushalte und Organisationen ohne Erwerbscharakter			
3435	Kapitaltransferzahlungen an das Ausland			
34	Summe Auszahlungen investive Gebarung	45.000,00	15.000,00	23.034,71
SA2	Saldo (2) Geldfluss aus der investiven Gebarung (33 – 34)	-33.700,00	-11.200,00	-15.534,71
SA3	Saldo (3) Nettofinanzierungssaldo (Saldo 1 + Saldo 2)	-30.100,00	-14.500,00	-20.232,44
351	Einzahlungen aus der Aufnahme von Finanzschulden	0,00	0,00	0,00
3511	Einzahlungen aus empfangenen Darlehen von öffentlichen Körperschaften und Rechtsträgern			
3512	Einzahlungen aus empfangenen Darlehen von Beteiligungen			
3513	Einzahlungen aus empfangenen Darlehen von Unternehmen und privaten Haushalten			
3514	Einzahlungen aus Finanzschulden (Finanzunternehmen)			
3515	Einzahlungen aus Aufnahmen von Leasingverbindlichkeiten			
353	Einzahlungen infolge eines Kapitaltausches bei derivativen Finanzinstrumenten mit Grundgeschäft	0,00	0,00	0,00
3530	Einzahlungen infolge eines Kapitaltausches bei derivativen Finanzinstrumenten mit Grundgeschäft			
355	Einzahlungen aus dem Abgang von Finanzinstrumenten	0,00	0,00	0,00

Wirtschaftsförderung (Gruppe 7)

MVAG	Mittelverwendungs- und aufbringungsgruppen (1. und 2. Ebene)	VA 2025	VA 2024	RA 2023
3550	Einzahlungen aus dem Abgang von Finanzinstrumenten			
35	Summe Einzahlungen aus der Finanzierungstätigkeit	0,00	0,00	0,00
361	Auszahlungen aus der Tilgung von Finanzschulden	0,00	0,00	0,00
3611	Auszahlungen aus empfangenen Darlehen von öffentlichen Körperschaften und Rechtsträgern			
3612	Auszahlungen aus empfangenen Darlehen von Beteiligungen			
3613	Auszahlungen aus empfangenen Darlehen von Unternehmen und privaten Haushalten			
3614	Auszahlungen aus Finanzschulden			
3615	Auszahlungen aus Rückzahlungen von Leasingverbindlichkeiten			
363	Auszahlungen infolge eines Kapitaltausches bei derivativen Finanzinstrumenten mit Grundgeschäft	0,00	0,00	0,00
3630	Auszahlungen infolge eines Kapitaltausches bei derivativen Finanzinstrumenten mit Grundgeschäft			
365	Auszahlungen für den Erwerb von Finanzinstrumenten	0,00	0,00	0,00
3650	Auszahlungen für den Erwerb von Finanzinstrumenten			
36	Summe Auszahlungen aus der Finanzierungstätigkeit	0,00	0,00	0,00
SA4	Saldo (4) Geldfluss aus der Finanzierungstätigkeit (35 – 36)	0,00	0,00	0,00
SA5	Saldo (5) Geldfluss aus der voranschlagswirksamen Gebarung (Saldo 3 + Saldo 4)	-30.100,00	-14.500,00	-20.232,44

Dienstleistungen (Gruppe 8)

MVAG	Mittelverwendungs- und aufbringungsgruppen (1. und 2. Ebene)	VA 2025	VA 2024	RA 2023
311	Einzahlungen aus operativer Verwaltungstätigkeit	669.300,00	667.400,00	566.341,73
3111	Einzahlungen aus eigenen Abgaben			
3112	Einzahlungen aus Ertragsanteilen			
3113	Einzahlungen aus Gebühren	458.000,00	458.100,00	393.123,83
3114	Einzahlungen aus Leistungen	17.100,00	15.100,00	18.025,00
3115	Einzahlungen aus Besitz und wirtschaftlicher Tätigkeit	2.500,00	2.500,00	2.371,72
3116	Einzahlungen aus Veräußerung von geringwertigen Wirtschaftsgütern (GWG) und sonstige Einzahlungen	191.700,00	191.700,00	152.821,18
312	Einzahlungen aus Transfers	143.200,00	70.000,00	68.209,45
3121	Transferzahlungen von Trägern des öffentlichen Rechts	143.200,00	70.000,00	68.209,45
3122	Transferzahlungen von Beteiligungen			
3123	Transferzahlungen von Unternehmen (inkl. Finanzunternehmen)			
3124	Transferzahlungen von Haushalten und Organisationen ohne Erwerbscharakter			
3125	Transferzahlungen vom Ausland			
3126	Investitions- und Tilgungszuschüsse zwischen Unternehmungen und Betrieben der Gebietskörperschaft und der Gebietskörperschaft			
313	Einzahlungen aus Finanzerträgen	0,00	0,00	0,00
3131	Einzahlungen aus Zinserträgen			
3132	Einzahlungen aus Zinsen aus derivativen Finanzinstrumenten mit und ohne Grundgeschäft			
3133	Einzahlungen aus Gewinnentnahmen von marktbestimmten Betrieben			
3134	Sonstige Einzahlungen aus Finanzerträgen			
3135	Einzahlungen aus Dividenden/Gewinnausschüttungen			
31	Summe Einzahlungen operative Gebarung	812.500,00	737.400,00	634.551,18
321	Auszahlungen aus Personalaufwand	56.300,00	62.800,00	78.101,77
3211	Auszahlungen für Personalaufwand (Bezüge, Nebengebühren, und Mehrleistungsvergütungen)	43.000,00	49.500,00	63.224,28
3212	Auszahlungen für gesetzliche und freiwillige Sozialaufwendungen	13.300,00	13.300,00	14.877,49
3213	Auszahlungen aus sonstigem Personalaufwand			
322	Auszahlungen aus Sachaufwand	184.200,00	250.700,00	223.583,42
3221	Auszahlungen für Gebrauchs- und Verbrauchsgüter, Handelswaren	76.800,00	77.300,00	79.237,45
3222	Auszahlungen für Verwaltungs- und Betriebsaufwand	34.200,00	36.200,00	37.831,27
3223	Auszahlungen für Leasing- und Mietaufwand			
3224	Auszahlungen für Instandhaltung	14.700,00	78.700,00	50.982,09
3225	Sonstige Auszahlungen aus Sachaufwand	58.500,00	58.500,00	55.532,61
3226	Auszahlungen aus der Inanspruchnahme von Haftungen			
323	Auszahlungen aus Transfers	60.200,00	72.000,00	59.084,12
3231	Transferzahlungen an Träger des öffentlichen Rechts	60.200,00	60.200,00	59.084,12

Dienstleistungen (Gruppe 8)

MVAG	Mittelverwendungs- und aufbringungsgruppen (1. und 2. Ebene)	VA 2025	VA 2024	RA 2023
3232	Transferzahlungen an Beteiligungen			
3233	Transferzahlungen an Unternehmen (inkl. Finanzunternehmen)		11.800,00	
3234	Transferzahlungen an Haushalte und Organisationen ohne Erwerbscharakter			
3235	Transferzahlungen an das Ausland			
3236	Investitions- und Tilgungszuschüsse zwischen Unternehmungen und Betrieben der Gebietskörperschaft und der Gebietskörperschaft			
324	Auszahlungen aus Finanzaufwand	103.800,00	109.600,00	104.203,80
3241	Auszahlungen für Zinsen	103.800,00	109.600,00	104.203,80
3242	Auszahlungen für Zinsen aus derivativen Finanzinstrumenten mit und ohne Grundgeschäft			
3243	Auszahlungen aus Gewinnentnahmen von marktbestimmten Betrieben			
3244	Sonstige Auszahlungen aus Finanzaufwendungen			
32	Summe Auszahlungen operative Gebarung	404.500,00	495.100,00	464.973,11
SA1	Saldo (1) Geldfluss aus der operativen Gebarung (31 – 32)	408.000,00	242.300,00	169.578,07
331	Einzahlungen aus der Investitionstätigkeit	0,00	0,00	0,00
3311	Einzahlungen aus der Veräußerung von immateriellem Vermögen			
3312	Einzahlungen aus der Veräußerung von Grundstücken und Grundstückeinrichtungen			
3313	Einzahlungen aus der Veräußerung von Gebäuden und Bauten			
3314	Einzahlungen aus der Veräußerung von technischen Anlagen, Fahrzeugen und Maschinen			
3315	Einzahlungen aus der Veräußerung von Amts-, Betriebs- und Geschäftsausstattung			
3316	Einzahlungen aus der Veräußerung von Kulturgütern			
3317	Einzahlungen aus der Veräußerung von Beteiligungen			
3318	Einzahlungen aus der Veräußerung von kofinanzierten Schutzbauten			
332	Einzahlungen aus der Rückzahlung von Darlehen sowie gewährten Vorschüssen	0,00	0,00	0,00
3321	Einzahlungen aus Darlehen an Träger des öffentlichen Rechts			
3322	Einzahlungen aus Darlehen an Beteiligungen			
3323	Einzahlungen aus Darlehen an Unternehmen und Haushalte			
3325	Einzahlungen aus Vorschüssen und Anzahlungen			
333	Einzahlungen aus Kapitaltransfers	62.700,00	225.100,00	444.657,79
3331	Kapitaltransferzahlungen von Trägern des öffentlichen Rechts	47.700,00	210.100,00	411.161,68
3332	Kapitaltransferzahlungen von Beteiligungen			
3333	Kapitaltransferzahlungen von Unternehmen			
3334	Kapitaltransferzahlungen von Haushalten und Organisationen ohne Erwerbscharakter	15.000,00	15.000,00	33.496,11
3335	Kapitaltransferzahlungen vom Ausland			
33	Summe Einzahlungen investive Gebarung	62.700,00	225.100,00	444.657,79

Dienstleistungen (Gruppe 8)

MVAG	Mittelverwendungs- und aufbringungsgruppen (1. und 2. Ebene)	VA 2025	VA 2024	RA 2023
341	Auszahlungen aus der Investitionstätigkeit	138.800,00	149.800,00	260.036,71
3411	Auszahlungen für den Erwerb von immateriellem Vermögen			
3412	Auszahlungen für den Erwerb von Grundstücken und Grundstückseinrichtungen		146.000,00	254.480,21
3413	Auszahlungen für den Erwerb von Gebäuden und Bauten	135.000,00		
3414	Auszahlungen für den Erwerb von technischen Anlagen, Fahrzeugen und Maschinen	2.000,00	2.000,00	5.300,00
3415	Auszahlungen für den Erwerb von Amts-, Betriebs- und Geschäftsausstattung	1.800,00	1.800,00	256,50
3416	Auszahlungen für den Erwerb von Kulturgütern			
3417	Auszahlungen für den Erwerb von Beteiligungen			
3418	Auszahlungen für den Erwerb von kofinanzierten Schutzbauten			
342	Auszahlungen aus der Gewährung von Darlehen sowie gewährten Vorschüssen	0,00	0,00	0,00
3421	Auszahlungen von Darlehen an Träger des öffentlichen Rechts			
3422	Auszahlungen von Darlehen an Beteiligungen			
3423	Auszahlungen von Darlehen an Unternehmen und Haushalte			
3425	Auszahlungen von Vorschüssen und Anzahlungen			
343	Auszahlungen aus Kapitaltransfers	0,00	0,00	0,00
3431	Kapitaltransferzahlungen an Träger des öffentlichen Rechts			
3432	Kapitaltransferzahlungen an Beteiligungen			
3433	Kapitaltransferzahlungen an Unternehmen (Finanzunternehmen)			
3434	Kapitaltransferzahlungen an Haushalte und Organisationen ohne Erwerbscharakter			
3435	Kapitaltransferzahlungen an das Ausland			
34	Summe Auszahlungen investive Gebarung	138.800,00	149.800,00	260.036,71
SA2	Saldo (2) Geldfluss aus der investiven Gebarung (33 – 34)	-76.100,00	75.300,00	184.621,08
SA3	Saldo (3) Nettofinanzierungssaldo (Saldo 1 + Saldo 2)	331.900,00	317.600,00	354.199,15
351	Einzahlungen aus der Aufnahme von Finanzschulden	0,00	0,00	0,00
3511	Einzahlungen aus empfangenen Darlehen von öffentlichen Körperschaften und Rechtsträgern			
3512	Einzahlungen aus empfangenen Darlehen von Beteiligungen			
3513	Einzahlungen aus empfangenen Darlehen von Unternehmen und privaten Haushalten			
3514	Einzahlungen aus Finanzschulden (Finanzunternehmen)			
3515	Einzahlungen aus Aufnahmen von Leasingverbindlichkeiten			
353	Einzahlungen infolge eines Kapitaltausches bei derivativen Finanzinstrumenten mit Grundgeschäft	0,00	0,00	0,00
3530	Einzahlungen infolge eines Kapitaltausches bei derivativen Finanzinstrumenten mit Grundgeschäft			
355	Einzahlungen aus dem Abgang von Finanzinstrumenten	0,00	0,00	0,00

Dienstleistungen (Gruppe 8)

MVAG	Mittelverwendungs- und aufbringungsgruppen (1. und 2. Ebene)	VA 2025	VA 2024	RA 2023
3550	Einzahlungen aus dem Abgang von Finanzinstrumenten			
35	Summe Einzahlungen aus der Finanzierungstätigkeit	0,00	0,00	0,00
361	Auszahlungen aus der Tilgung von Finanzschulden	133.300,00	132.600,00	495.030,76
3611	Auszahlungen aus empfangenen Darlehen von öffentlichen Körperschaften und Rechtsträgern			
3612	Auszahlungen aus empfangenen Darlehen von Beteiligungen			
3613	Auszahlungen aus empfangenen Darlehen von Unternehmen und privaten Haushalten			
3614	Auszahlungen aus Finanzschulden	133.300,00	132.600,00	495.030,76
3615	Auszahlungen aus Rückzahlungen von Leasingverbindlichkeiten			
363	Auszahlungen infolge eines Kapitaltausches bei derivativen Finanzinstrumenten mit Grundgeschäft	0,00	0,00	0,00
3630	Auszahlungen infolge eines Kapitaltausches bei derivativen Finanzinstrumenten mit Grundgeschäft			
365	Auszahlungen für den Erwerb von Finanzinstrumenten	0,00	0,00	0,00
3650	Auszahlungen für den Erwerb von Finanzinstrumenten			
36	Summe Auszahlungen aus der Finanzierungstätigkeit	133.300,00	132.600,00	495.030,76
SA4	Saldo (4) Geldfluss aus der Finanzierungstätigkeit (35 – 36)	-133.300,00	-132.600,00	-495.030,76
SA5	Saldo (5) Geldfluss aus der voranschlagswirksamen Gebarung (Saldo 3 + Saldo 4)	198.600,00	185.000,00	-140.831,61

Finanzwirtschaft (Gruppe 9)

MVAG	Mittelverwendungs- und aufbringungsgruppen (1. und 2. Ebene)	VA 2025	VA 2024	RA 2023
311	Einzahlungen aus operativer Verwaltungstätigkeit	917.100,00	900.900,00	935.553,85
3111	Einzahlungen aus eigenen Abgaben	200.000,00	189.300,00	214.954,83
3112	Einzahlungen aus Ertragsanteilen	703.000,00	697.500,00	704.888,06
3113	Einzahlungen aus Gebühren			
3114	Einzahlungen aus Leistungen	10.300,00	10.300,00	11.680,16
3115	Einzahlungen aus Besitz und wirtschaftlicher Tätigkeit			
3116	Einzahlungen aus Veräußerung von geringwertigen Wirtschaftsgütern (GWG) und sonstige Einzahlungen	3.800,00	3.800,00	4.030,80
312	Einzahlungen aus Transfers	169.900,00	233.600,00	167.909,51
3121	Transferzahlungen von Trägern des öffentlichen Rechts	169.900,00	233.600,00	167.909,51
3122	Transferzahlungen von Beteiligungen			
3123	Transferzahlungen von Unternehmen (inkl. Finanzunternehmen)			
3124	Transferzahlungen von Haushalten und Organisationen ohne Erwerbscharakter			
3125	Transferzahlungen vom Ausland			
3126	Investitions- und Tilgungszuschüsse zwischen Unternehmungen und Betrieben der Gebietskörperschaft und der Gebietskörperschaft			
313	Einzahlungen aus Finanzerträgen	100,00	100,00	51,96
3131	Einzahlungen aus Zinserträgen	100,00	100,00	51,96
3132	Einzahlungen aus Zinsen aus derivativen Finanzinstrumenten mit und ohne Grundgeschäft			
3133	Einzahlungen aus Gewinnentnahmen von marktbestimmten Betrieben			
3134	Sonstige Einzahlungen aus Finanzerträgen			
3135	Einzahlungen aus Dividenden/Gewinnausschüttungen			
31	Summe Einzahlungen operative Gebarung	1.087.100,00	1.134.600,00	1.103.515,32
321	Auszahlungen aus Personalaufwand	0,00	0,00	0,00
3211	Auszahlungen für Personalaufwand (Bezüge, Nebengebühren, und Mehrleistungsvergütungen)			
3212	Auszahlungen für gesetzliche und freiwillige Sozialaufwendungen			
3213	Auszahlungen aus sonstigem Personalaufwand			
322	Auszahlungen aus Sachaufwand	1.100,00	1.100,00	883,46
3221	Auszahlungen für Gebrauchs- und Verbrauchsgüter, Handelswaren			
3222	Auszahlungen für Verwaltungs- und Betriebsaufwand			
3223	Auszahlungen für Leasing- und Mietaufwand			
3224	Auszahlungen für Instandhaltung			
3225	Sonstige Auszahlungen aus Sachaufwand	1.100,00	1.100,00	883,46
3226	Auszahlungen aus der Inanspruchnahme von Haftungen			
323	Auszahlungen aus Transfers	0,00	0,00	0,00
3231	Transferzahlungen an Träger des öffentlichen Rechts			

Finanzwirtschaft (Gruppe 9)

MVAG	Mittelverwendungs- und aufbringungsgruppen (1. und 2. Ebene)	VA 2025	VA 2024	RA 2023
3232	Transferzahlungen an Beteiligungen			
3233	Transferzahlungen an Unternehmen (inkl. Finanzunternehmen)			
3234	Transferzahlungen an Haushalte und Organisationen ohne Erwerbscharakter			
3235	Transferzahlungen an das Ausland			
3236	Investitions- und Tilgungszuschüsse zwischen Unternehmungen und Betrieben der Gebietskörperschaft und der Gebietskörperschaft			
324	Auszahlungen aus Finanzaufwand	2.300,00	2.900,00	3.520,82
3241	Auszahlungen für Zinsen	100,00	100,00	
3242	Auszahlungen für Zinsen aus derivativen Finanzinstrumenten mit und ohne Grundgeschäft			
3243	Auszahlungen aus Gewinnentnahmen von marktbestimmten Betrieben			
3244	Sonstige Auszahlungen aus Finanzaufwendungen	2.200,00	2.800,00	3.520,82
32	Summe Auszahlungen operative Gebarung	3.400,00	4.000,00	4.404,28
SA1	Saldo (1) Geldfluss aus der operativen Gebarung (31 – 32)	1.083.700,00	1.130.600,00	1.099.111,04
331	Einzahlungen aus der Investitionstätigkeit	0,00	0,00	0,00
3311	Einzahlungen aus der Veräußerung von immateriellem Vermögen			
3312	Einzahlungen aus der Veräußerung von Grundstücken und Grundstückeinrichtungen			
3313	Einzahlungen aus der Veräußerung von Gebäuden und Bauten			
3314	Einzahlungen aus der Veräußerung von technischen Anlagen, Fahrzeugen und Maschinen			
3315	Einzahlungen aus der Veräußerung von Amts-, Betriebs- und Geschäftsausstattung			
3316	Einzahlungen aus der Veräußerung von Kulturgütern			
3317	Einzahlungen aus der Veräußerung von Beteiligungen			
3318	Einzahlungen aus der Veräußerung von kofinanzierten Schutzbauten			
332	Einzahlungen aus der Rückzahlung von Darlehen sowie gewährten Vorschüssen	0,00	0,00	0,00
3321	Einzahlungen aus Darlehen an Träger des öffentlichen Rechts			
3322	Einzahlungen aus Darlehen an Beteiligungen			
3323	Einzahlungen aus Darlehen an Unternehmen und Haushalte			
3325	Einzahlungen aus Vorschüssen und Anzahlungen			
333	Einzahlungen aus Kapitaltransfers	0,00	0,00	0,00
3331	Kapitaltransferzahlungen von Trägern des öffentlichen Rechts			
3332	Kapitaltransferzahlungen von Beteiligungen			
3333	Kapitaltransferzahlungen von Unternehmen			
3334	Kapitaltransferzahlungen von Haushalten und Organisationen ohne Erwerbscharakter			
3335	Kapitaltransferzahlungen vom Ausland			
33	Summe Einzahlungen investive Gebarung	0,00	0,00	0,00

Finanzwirtschaft (Gruppe 9)

MVAG	Mittelverwendungs- und aufbringungsgruppen (1. und 2. Ebene)	VA 2025	VA 2024	RA 2023
341	Auszahlungen aus der Investitionstätigkeit	0,00	0,00	0,00
3411	Auszahlungen für den Erwerb von immateriellem Vermögen			
3412	Auszahlungen für den Erwerb von Grundstücken und Grundstückseinrichtungen			
3413	Auszahlungen für den Erwerb von Gebäuden und Bauten			
3414	Auszahlungen für den Erwerb von technischen Anlagen, Fahrzeugen und Maschinen			
3415	Auszahlungen für den Erwerb von Amts-, Betriebs- und Geschäftsausstattung			
3416	Auszahlungen für den Erwerb von Kulturgütern			
3417	Auszahlungen für den Erwerb von Beteiligungen			
3418	Auszahlungen für den Erwerb von kofinanzierten Schutzbauten			
342	Auszahlungen aus der Gewährung von Darlehen sowie gewährten Vorschüssen	0,00	0,00	0,00
3421	Auszahlungen von Darlehen an Träger des öffentlichen Rechts			
3422	Auszahlungen von Darlehen an Beteiligungen			
3423	Auszahlungen von Darlehen an Unternehmen und Haushalte			
3425	Auszahlungen von Vorschüssen und Anzahlungen			
343	Auszahlungen aus Kapitaltransfers	0,00	0,00	0,00
3431	Kapitaltransferzahlungen an Träger des öffentlichen Rechts			
3432	Kapitaltransferzahlungen an Beteiligungen			
3433	Kapitaltransferzahlungen an Unternehmen (Finanzunternehmen)			
3434	Kapitaltransferzahlungen an Haushalte und Organisationen ohne Erwerbscharakter			
3435	Kapitaltransferzahlungen an das Ausland			
34	Summe Auszahlungen investive Gebarung	0,00	0,00	0,00
SA2	Saldo (2) Geldfluss aus der investiven Gebarung (33 – 34)	0,00	0,00	0,00
SA3	Saldo (3) Nettofinanzierungssaldo (Saldo 1 + Saldo 2)	1.083.700,00	1.130.600,00	1.099.111,04
351	Einzahlungen aus der Aufnahme von Finanzschulden	0,00	0,00	0,00
3511	Einzahlungen aus empfangenen Darlehen von öffentlichen Körperschaften und Rechtsträgern			
3512	Einzahlungen aus empfangenen Darlehen von Beteiligungen			
3513	Einzahlungen aus empfangenen Darlehen von Unternehmen und privaten Haushalten			
3514	Einzahlungen aus Finanzschulden (Finanzunternehmen)			
3515	Einzahlungen aus Aufnahmen von Leasingverbindlichkeiten			
353	Einzahlungen infolge eines Kapitaltausches bei derivativen Finanzinstrumenten mit Grundgeschäft	0,00	0,00	0,00
3530	Einzahlungen infolge eines Kapitaltausches bei derivativen Finanzinstrumenten mit Grundgeschäft			
355	Einzahlungen aus dem Abgang von Finanzinstrumenten	0,00	0,00	0,00

Finanzwirtschaft (Gruppe 9)

MVAG	Mittelverwendungs- und aufbringungsgruppen (1. und 2. Ebene)	VA 2025	VA 2024	RA 2023
3550	Einzahlungen aus dem Abgang von Finanzinstrumenten			
35	Summe Einzahlungen aus der Finanzierungstätigkeit	0,00	0,00	0,00
361	Auszahlungen aus der Tilgung von Finanzschulden	0,00	0,00	0,00
3611	Auszahlungen aus empfangenen Darlehen von öffentlichen Körperschaften und Rechtsträgern			
3612	Auszahlungen aus empfangenen Darlehen von Beteiligungen			
3613	Auszahlungen aus empfangenen Darlehen von Unternehmen und privaten Haushalten			
3614	Auszahlungen aus Finanzschulden			
3615	Auszahlungen aus Rückzahlungen von Leasingverbindlichkeiten			
363	Auszahlungen infolge eines Kapitaltausches bei derivativen Finanzinstrumenten mit Grundgeschäft	0,00	0,00	0,00
3630	Auszahlungen infolge eines Kapitaltausches bei derivativen Finanzinstrumenten mit Grundgeschäft			
365	Auszahlungen für den Erwerb von Finanzinstrumenten	0,00	0,00	0,00
3650	Auszahlungen für den Erwerb von Finanzinstrumenten			
36	Summe Auszahlungen aus der Finanzierungstätigkeit	0,00	0,00	0,00
SA4	Saldo (4) Geldfluss aus der Finanzierungstätigkeit (35 – 36)	0,00	0,00	0,00
SA5	Saldo (5) Geldfluss aus der voranschlagswirksamen Gebarung (Saldo 3 + Saldo 4)	1.083.700,00	1.130.600,00	1.099.111,04

Ergebnis- und Finanzierungsvoranschlag Detailnachweis

	MVAG	VC	QU	Ergebnisvoranschlag			Finanzierungsvoranschlag			
				EH	FH	VA 2025	VA 2024	RA 2023	VA 2025	VA 2024
0 Vertretungskörper und allgemeine Verwaltung										
00	Gewählte Gemeindeorgane									
000	Gewählte Gemeindeorgane									
000000	Gewählte Gemeindeorgane									
Operative Gebarung										
SU 21 / 31	Summe Erträge / Einzahlungen operative Gebarung			0,00	0,00	0,00	0,00	0,00	0,00	
1/000000-670000	VERSICHERUNGEN	2222	3222	24	2.300,00	400,00	2.191,95	2.300,00	400,00	2.191,95
1/000000-721000	BEZÜGE DER ORGANE	2225	3225	22	95.000,00	87.000,00	80.796,82	95.000,00	87.000,00	80.796,82
1/000000-721100	DIÄTEN, REISEGEBÜHREN	2225	3225	22	500,00	500,00		500,00	500,00	
1/000000-723000	AMTSPAUSCH., REPRÄSENTATIONEN	2225	3225	24	700,00	700,00	821,44	700,00	700,00	821,44
1/000000-752000	Pensionskosten	2231	3231	26	11.300,00	10.000,00	10.373,32	11.300,00	10.000,00	10.373,32
1/000000-757000	SCHULUNG GEMEINDEFUNKTIONÄRE	2234	3234	27	3.600,00	3.300,00	2.770,51	3.600,00	3.300,00	2.770,51
SU 22 / 32	Summe Aufwendungen / Auszahlungen operative Gebarung				113.400,00	101.900,00	96.954,04	113.400,00	101.900,00	96.954,04
SA 0 / SA 1	(0) Nettoergebnis (21 - 22) / (1) Geldfluss operative Gebarung (31 - 32)				-113.400,00	-101.900,00	-96.954,04	-113.400,00	-101.900,00	-96.954,04
SA01	Saldo (01) Haushaltsrücklagen (230 - 240)				0,00	0,00	0,00	0,00	0,00	0,00
SA00	Saldo (00) Nettoergebnis nach Haushaltsrücklagen (Saldo 0 + Saldo 01)				-113.400,00	-101.900,00	-96.954,04			
Investive Gebarung										
SU 33	Summe Einzahlungen investive Gebarung							0,00	0,00	0,00
SU 34	Summe Auszahlungen investive Gebarung							0,00	0,00	0,00
SA2	Saldo (2) Geldfluss aus der Investiven Gebarung (33 - 34)							0,00	0,00	0,00
SA3	Saldo (3) Nettofinanzierungssaldo (Saldo 1 + Saldo 2)							-113.400,00	-101.900,00	-96.954,04
Finanzierungstätigkeit										
SU 35	Summe Einzahlungen aus der Finanzierungstätigkeit							0,00	0,00	0,00
SU 36	Summe Auszahlungen aus der Finanzierungstätigkeit							0,00	0,00	0,00
SA4	Saldo (4) Geldfluss aus der Finanzierungstätigkeit (35 - 36)							0,00	0,00	0,00
SA5	Saldo (5) Geldfluss aus der voranschlagswirksamen Gebarung (Saldo 3 + Saldo 4)							-113.400,00	-101.900,00	-96.954,04
01	Hauptverwaltung									
010	Zentralamt									
010000	Zentralamt									
Operative Gebarung										
2/010000+810400	Einnahmen Schnupperticket	2114	3114	13	2.000,00	1.900,00	2.384,60	2.000,00	1.900,00	2.384,60
2/010000+811000	EINNAHMEN AUS VERMIETUNG (Wahlamt)	2115	3115	14	400,00	400,00	335,81	400,00	400,00	335,81
2/010000+816000	VERGÜTUNG ZWISCHEN VERWALTUNGSZWEIG	2114	3114	13	8.500,00	8.500,00	8.500,00	8.500,00	8.500,00	8.500,00

		MVAG		VC QU	Ergebnisvoranschlag			Finanzierungsvoranschlag		
		EH	FH		VA 2025	VA 2024	RA 2023	VA 2025	VA 2024	RA 2023
2/010000+828000	RÜCKERSÄTZE VON AUSGABEN	2116	3116	18	100,00	100,00	70,00	100,00	100,00	70,00
2/010000+829000	DRUCKSORTENVERKAUF	2116	3116	18	100,00	100,00	4,54	100,00	100,00	4,54
SU 21 / 31	Summe Erträge / Einzahlungen operative Gebarung				11.100,00	11.000,00	11.294,95	11.100,00	11.000,00	11.294,95
1/010000-451000	BEHEIZUNG GEMEINDEKANZLEIEN	2221	3221	23	2.500,00	5.000,00	4.464,58	2.500,00	5.000,00	4.464,58
1/010000-454000	REINIGUNG GEMEINDEKANZLEIEN	2221	3221	23	200,00	200,00	157,98	200,00	200,00	157,98
1/010000-456000	BÜROMATERIAL	2221	3221	23	3.000,00	2.800,00	1.959,31	3.000,00	2.800,00	1.959,31
1/010000-457000	GESETZBLATT, ZEITSCHRIFTEN, BÜCHER	2221	3221	23	500,00	300,00	479,30	500,00	300,00	479,30
1/010000-510000	BEZÜGE VB I (Angestellte)	2211	3211	20	119.100,00	111.200,00	95.526,15	119.100,00	111.200,00	95.526,15
1/010000-511000	BEZÜGE VB II (Arbeiter)	2211	3211	20	19.700,00	19.500,00	17.547,97	19.700,00	19.500,00	17.547,97
1/010000-563000	SONSTIGER AUFWAND	2213	3213	20	1.000,00	800,00	970,00	1.000,00	800,00	970,00
1/010000-566000	DIENSTJUBILÄEN / ABFERTIGUNG	2212	3212	20	18.000,00			18.000,00		
1/010000-580000	DGB ZUM AUSGLEICHSFOND F. FBH	2212	3212	20	4.400,00	4.400,00	4.161,54	4.400,00	4.400,00	4.161,54
1/010000-582000	SONSTIGE DGB ZUR SOZ. SICHERH.	2212	3212	20	24.000,00	24.000,00	23.740,44	24.000,00	24.000,00	23.740,44
1/010000-600000	BELEUCHTUNG GEMEINDEKANZLEIEN	2222	3222	24	1.500,00	1.500,00	1.411,55	1.500,00	1.500,00	1.411,55
1/010000-614000	Instandhaltung von Gebäuden und Bauten	2224	3224	24	1.000,00	1.000,00	972,00	1.000,00	1.000,00	972,00
1/010000-618000	BÜROEINRICHTUNG und GERÄTE	2224	3224	24	17.000,00	17.000,00	18.417,64	17.000,00	17.000,00	18.417,64
1/010000-620000	Transporte durch die Bahn	2222	3222	24	2.000,00	2.000,00	1.777,60	2.000,00	2.000,00	1.777,60
1/010000-630000	PORTOGEBÜHREN	2222	3222	24	1.200,00	1.500,00	938,89	1.200,00	1.500,00	938,89
1/010000-631000	TELEFONGEBÜHREN	2222	3222	24	1.600,00	1.600,00	1.472,88	1.600,00	1.600,00	1.472,88
1/010000-680000	Planmäßige Abschreibung	2226			8.700,00	7.700,00	5.771,69			
1/010000-720000	Kostenbeiträge (Kostenersätze) für Leistungen	2225	3225	24	700,00	700,00		700,00	700,00	
1/010000-724000	REISEGEBÜHREN	2225	3225	24	500,00	500,00	176,61	500,00	500,00	176,61
1/010000-728000	BEZÜGE SONSTIGER ARBEITER	2225	3225	24	1.500,00	1.500,00	1.380,00	1.500,00	1.500,00	1.380,00
1/010000-729000	SONST. AUSGABEN	2225	3225	24	1.200,00	1.200,00	1.343,60	1.200,00	1.200,00	1.343,60
SU 22 / 32	Summe Aufwendungen / Auszahlungen operative Gebarung				229.300,00	204.400,00	182.669,73	220.600,00	196.700,00	176.898,04
SA 0 / SA 1	(0) Nettoergebnis (21 - 22) / (1) Geldfluss operative Gebarung (31 – 32)				-218.200,00	-193.400,00	-171.374,78	-209.500,00	-185.700,00	-165.603,09
SA01	Saldo (01) Haushaltsrücklagen (230 - 240)				0,00	0,00	0,00	0,00	0,00	0,00
SA00	Saldo (00) Nettoergebnis nach Haushaltsrücklagen (Saldo 0 + Saldo 01)				-218.200,00	-193.400,00	-171.374,78			
Investive Gebarung										
SU 33	Summe Einzahlungen investive Gebarung							0,00	0,00	0,00
1/010000-042000	EDV-Anlagen, Software		3415	2 41				500,00		
SU 34	Summe Auszahlungen investive Gebarung							500,00	0,00	0,00
SA2	Saldo (2) Geldfluss aus der Investiven Gebarung (33 – 34)							-500,00	0,00	0,00
SA3	Saldo (3) Nettofinanzierungssaldo (Saldo 1 + Saldo 2)							-210.000,00	-185.700,00	-165.603,09

	MVAG	VC QU	Ergebnisvoranschlag			Finanzierungsvoranschlag							
			EH	FH	VA 2025	VA 2024	RA 2023	VA 2025	VA 2024	RA 2023			
Finanzierungstätigkeit													
SU 35			Summe Einzahlungen aus der Finanzierungstätigkeit					0,00	0,00	0,00			
SU 36			Summe Auszahlungen aus der Finanzierungstätigkeit					0,00	0,00	0,00			
SA4			Saldo (4) Geldfluss aus der Finanzierungstätigkeit (35 – 36)					0,00	0,00	0,00			
SA5			Saldo (5) Geldfluss aus der voranschlagswirksamen Gebarung (Saldo 3 + Saldo 4)					-210.000,00	-185.700,00	-165.603,09			
011 Personalamt													
011000 Personalamt													
Operative Gebarung													
2/011000+810000			Eingliederungsbeihilfe (AMS)	2114	3114	13		9.600,00	2.585,97	9.600,00	2.585,97		
SU 21 / 31			Summe Erträge / Einzahlungen operative Gebarung			0,00	9.600,00	2.585,97	0,00	9.600,00	2.585,97		
SU 22 / 32			Summe Aufwendungen / Auszahlungen operative Gebarung			0,00	0,00	0,00	0,00	0,00	0,00		
SA 0 / SA 1			(0) Nettoergebnis (21 - 22) / (1) Geldfluss operative Gebarung (31 – 32)			0,00	9.600,00	2.585,97	0,00	9.600,00	2.585,97		
SA01			Saldo (01) Haushaltsrücklagen (230 - 240)			0,00	0,00	0,00	0,00	0,00	0,00		
SA00			Saldo (00) Nettoergebnis nach Haushaltsrücklagen (Saldo 0 + Saldo 01)			0,00	9.600,00	2.585,97					
Investive Gebarung													
SU 33			Summe Einzahlungen investive Gebarung					0,00	0,00	0,00			
SU 34			Summe Auszahlungen investive Gebarung					0,00	0,00	0,00			
SA2			Saldo (2) Geldfluss aus der Investiven Gebarung (33 – 34)					0,00	0,00	0,00			
SA3			Saldo (3) Nettofinanzierungssaldo (Saldo 1 + Saldo 2)					0,00	9.600,00	2.585,97			
Finanzierungstätigkeit													
SU 35			Summe Einzahlungen aus der Finanzierungstätigkeit					0,00	0,00	0,00			
SU 36			Summe Auszahlungen aus der Finanzierungstätigkeit					0,00	0,00	0,00			
SA4			Saldo (4) Geldfluss aus der Finanzierungstätigkeit (35 – 36)					0,00	0,00	0,00			
SA5			Saldo (5) Geldfluss aus der voranschlagswirksamen Gebarung (Saldo 3 + Saldo 4)					0,00	9.600,00	2.585,97			
015 Pressestelle, Amtsblatt und Öffentlichkeitsarbeit													
015000 Pressestelle, Amtsblatt und Öffentl ichtkeitsarbeit													
Operative Gebarung													
SU 21 / 31			Summe Erträge / Einzahlungen operative Gebarung			0,00	0,00	0,00	0,00	0,00	0,00		
1/015000-413000			AMTSBLATT	2221	3221	23		100,00	100,00	80,00	100,00	100,00	80,00
SU 22 / 32			Summe Aufwendungen / Auszahlungen operative Gebarung			100,00	100,00	80,00	100,00	100,00	80,00		
SA 0 / SA 1			(0) Nettoergebnis (21 - 22) / (1) Geldfluss operative Gebarung (31 – 32)			-100,00	-100,00	-80,00	-100,00	-100,00	-80,00		
SA01			Saldo (01) Haushaltsrücklagen (230 - 240)			0,00	0,00	0,00	0,00	0,00	0,00		
SA00			Saldo (00) Nettoergebnis nach Haushaltsrücklagen (Saldo 0 + Saldo 01)			-100,00	-100,00	-80,00					
Investive Gebarung													
SU 33			Summe Einzahlungen investive Gebarung					0,00	0,00	0,00			

	MVAG	VC QU	Ergebnisvoranschlag			Finanzierungsvoranschlag				
			EH	FH	VA 2025	VA 2024	RA 2023	VA 2025	VA 2024	RA 2023
SU 34								0,00	0,00	0,00
SA2								0,00	0,00	0,00
SA3								-100,00	-100,00	-80,00
Finanzierungstätigkeit										
SU 35								0,00	0,00	0,00
SU 36								0,00	0,00	0,00
SA4								0,00	0,00	0,00
SA5								-100,00	-100,00	-80,00
019										
019000										
Operative Gebarung										
SU 21 / 31					0,00	0,00	0,00	0,00	0,00	0,00
1/019000-723000			REPRÄSENTATIONSAUSLAGEN	2225 3225 24	6.000,00	5.500,00	5.838,78	6.000,00	5.500,00	5.838,78
SU 22 / 32					6.000,00	5.500,00	5.838,78	6.000,00	5.500,00	5.838,78
SA 0 / SA 1					-6.000,00	-5.500,00	-5.838,78	-6.000,00	-5.500,00	-5.838,78
SA01					0,00	0,00	0,00	0,00	0,00	0,00
SA00					-6.000,00	-5.500,00	-5.838,78			
Investive Gebarung										
SU 33								0,00	0,00	0,00
SU 34								0,00	0,00	0,00
SA2								0,00	0,00	0,00
SA3								-6.000,00	-5.500,00	-5.838,78
Finanzierungstätigkeit										
SU 35								0,00	0,00	0,00
SU 36								0,00	0,00	0,00
SA4								0,00	0,00	0,00
SA5								-6.000,00	-5.500,00	-5.838,78
02										
021										
021000										
Operative Gebarung										
2/021000+816000			ERSATZ FÜR STATIST. ERHEBUNGEN	2114 3114 13	100,00	100,00	56,84	100,00	100,00	56,84
SU 21 / 31					100,00	100,00	56,84	100,00	100,00	56,84
SU 22 / 32					0,00	0,00	0,00	0,00	0,00	0,00
SA 0 / SA 1					100,00	100,00	56,84	100,00	100,00	56,84

	MVAG	VC QU	Ergebnisvoranschlag			Finanzierungsvoranschlag				
			EH	FH	VA 2025	VA 2024	RA 2023	VA 2025	VA 2024	RA 2023
SA01					0,00	0,00	0,00	0,00	0,00	0,00
SA00					100,00	100,00	56,84			
Investive Gebarung										
SU 33								0,00	0,00	0,00
SU 34								0,00	0,00	0,00
SA2								0,00	0,00	0,00
SA3								100,00	100,00	56,84
Finanzierungstätigkeit										
SU 35								0,00	0,00	0,00
SU 36								0,00	0,00	0,00
SA4								0,00	0,00	0,00
SA5								100,00	100,00	56,84
022										
022000										
Operative Gebarung										
SU 21 / 31					0,00	0,00	0,00	0,00	0,00	0,00
1/022000-752000					13.300,00	12.700,00	11.746,94	13.300,00	12.700,00	11.746,94
SU 22 / 32					13.300,00	12.700,00	11.746,94	13.300,00	12.700,00	11.746,94
SA 0 / SA 1					-13.300,00	-12.700,00	-11.746,94	-13.300,00	-12.700,00	-11.746,94
SA01					0,00	0,00	0,00	0,00	0,00	0,00
SA00					-13.300,00	-12.700,00	-11.746,94			
Investive Gebarung										
SU 33								0,00	0,00	0,00
SU 34								0,00	0,00	0,00
SA2								0,00	0,00	0,00
SA3								-13.300,00	-12.700,00	-11.746,94
Finanzierungstätigkeit										
SU 35								0,00	0,00	0,00
SU 36								0,00	0,00	0,00
SA4								0,00	0,00	0,00
SA5								-13.300,00	-12.700,00	-11.746,94

		MVAG VC QU			Ergebnisvoranschlag			Finanzierungsvoranschlag		
		EH	FH		VA 2025	VA 2024	RA 2023	VA 2025	VA 2024	RA 2023
024	Wahlamt									
024000	Wahlamt									
Operative Gebarung										
2/024000+816000	KOSTENBEITRÄGE FÜR WAHLEN	2114	3114	13	800,00	500,00	997,58	800,00	500,00	997,58
SU 21 / 31	Summe Erträge / Einzahlungen operative Gebarung				800,00	500,00	997,58	800,00	500,00	997,58
1/024000-728000	KOSTEN DER WAHLEN UND VOLKSBEGEHREN	2225	3225	24	500,00	200,00		500,00	200,00	
SU 22 / 32	Summe Aufwendungen / Auszahlungen operative Gebarung				500,00	200,00	0,00	500,00	200,00	0,00
SA 0 / SA 1	(0) Nettoergebnis (21 - 22) / (1) Geldfluss operative Gebarung (31 - 32)				300,00	300,00	997,58	300,00	300,00	997,58
SA01	Saldo (01) Haushaltsrücklagen (230 - 240)				0,00	0,00	0,00	0,00	0,00	0,00
SA00	Saldo (00) Nettoergebnis nach Haushaltsrücklagen (Saldo 0 + Saldo 01)				300,00	300,00	997,58			
Investive Gebarung										
SU 33	Summe Einzahlungen investive Gebarung							0,00	0,00	0,00
SU 34	Summe Auszahlungen investive Gebarung							0,00	0,00	0,00
SA2	Saldo (2) Geldfluss aus der Investiven Gebarung (33 - 34)							0,00	0,00	0,00
SA3	Saldo (3) Nettofinanzierungssaldo (Saldo 1 + Saldo 2)							300,00	300,00	997,58
Finanzierungstätigkeit										
SU 35	Summe Einzahlungen aus der Finanzierungstätigkeit							0,00	0,00	0,00
SU 36	Summe Auszahlungen aus der Finanzierungstätigkeit							0,00	0,00	0,00
SA4	Saldo (4) Geldfluss aus der Finanzierungstätigkeit (35 - 36)							0,00	0,00	0,00
SA5	Saldo (5) Geldfluss aus der voranschlagswirksamen Gebarung (Saldo 3 + Saldo 4)							300,00	300,00	997,58
026	Sonstige Einrichtungen									
026000	Sonstige Einrichtungen									
Operative Gebarung										
SU 21 / 31	Summe Erträge / Einzahlungen operative Gebarung				0,00	0,00	0,00	0,00	0,00	0,00
1/026000-680000	Planmäßige Abschreibung	2226			10.600,00	10.600,00	10.506,32			
SU 22 / 32	Summe Aufwendungen / Auszahlungen operative Gebarung				10.600,00	10.600,00	10.506,32	0,00	0,00	0,00
SA 0 / SA 1	(0) Nettoergebnis (21 - 22) / (1) Geldfluss operative Gebarung (31 - 32)				-10.600,00	-10.600,00	-10.506,32	0,00	0,00	0,00
SA01	Saldo (01) Haushaltsrücklagen (230 - 240)				0,00	0,00	0,00	0,00	0,00	0,00
SA00	Saldo (00) Nettoergebnis nach Haushaltsrücklagen (Saldo 0 + Saldo 01)				-10.600,00	-10.600,00	-10.506,32			
Investive Gebarung										
SU 33	Summe Einzahlungen investive Gebarung							0,00	0,00	0,00
SU 34	Summe Auszahlungen investive Gebarung							0,00	0,00	0,00
SA2	Saldo (2) Geldfluss aus der Investiven Gebarung (33 - 34)							0,00	0,00	0,00
SA3	Saldo (3) Nettofinanzierungssaldo (Saldo 1 + Saldo 2)							0,00	0,00	0,00
Finanzierungstätigkeit										
SU 35	Summe Einzahlungen aus der Finanzierungstätigkeit							0,00	0,00	0,00

		MVAG VC QU			Ergebnisvoranschlag			Finanzierungsvoranschlag		
		EH	FH		VA 2025	VA 2024	RA 2023	VA 2025	VA 2024	RA 2023
SU 36	Summe Auszahlungen aus der Finanzierungstätigkeit							0,00	0,00	0,00
SA4	Saldo (4) Geldfluss aus der Finanzierungstätigkeit (35 – 36)							0,00	0,00	0,00
SA5	Saldo (5) Geldfluss aus der voranschlagswirksamen Gebarung (Saldo 3 + Saldo 4)							0,00	0,00	0,00
029	Amtsgebäude									
029000	Amtsgebäude									
Operative Gebarung										
2/029000+813000	Erträge aus der Auflösung von Investitionszuschüssen (Kapitaltransfers)	2127			2.300,00	2.300,00	2.429,82			
6/029000+829910	Sonstige Erträge	2116	3116	1 18			2.309,89			2.309,89
2/029000+861100	ZINSENZUSCHÜSSE DES LANDES	2121	3121	15	1.200,00	1.200,00	2.775,00	1.200,00	1.200,00	2.775,00
6/029000+871000	Kapitaltransfers aus Gemeinde-Bedarfszuweisungsmittel	2121	3121	1 33		90.000,00			90.000,00	
6/029000+899000	Entnahmen aus Verrechnungsrücklagen zwischen operativer Gebarung und Projekten	2116		1		45.700,00				
SU 21 / 31	Summe Erträge / Einzahlungen operative Gebarung				3.500,00	139.200,00	7.514,71	1.200,00	91.200,00	5.084,89
1/029000-614000	INSTANDH. AMTSGEBÄUDE (GZ Gr., Kanz	2224	3224	24	500,00	300,00	1.040,26	500,00	300,00	1.040,26
5/029000-614000	DACHSANIERUNG - PV-ANLAGE (Anteil Gemeindeamt)	2224	3224	1 24		136.000,00			136.000,00	
1/029000-650000	KREDITZINSEN (304)	2241	3241	25	4.600,00	5.000,00	4.539,02	4.600,00	5.000,00	4.539,02
1/029000-670000	VERSICHERUNGEN	2222	3222	24	12.200,00	13.400,00	11.683,09	12.200,00	13.400,00	11.683,09
1/029000-680000	Planmäßige Abschreibung	2226			17.000,00	17.000,00	16.414,91			
1/029000-710000	STEUERN UND ABGABEN	2225	3225	24	5.000,00	4.700,00	4.600,59	5.000,00	4.700,00	4.600,59
1/029000-710100	DORFHAUS WARTBERG	2225	3225		2.000,00			2.000,00		
1/029000-729910	Sonstige Aufwendungen	2225	3225	1 24			2.309,89			2.309,89
SU 22 / 32	Summe Aufwendungen / Auszahlungen operative Gebarung				41.300,00	176.400,00	40.587,76	24.300,00	159.400,00	24.172,85
SA 0 / SA 1	(0) Nettoergebnis (21 - 22) / (1) Geldfluss operative Gebarung (31 – 32)				-37.800,00	-37.200,00	-33.073,05	-23.100,00	-68.200,00	-19.087,96
SA01	Saldo (01) Haushaltsrücklagen (230 - 240)				0,00	0,00	0,00	0,00	0,00	0,00
SA00	Saldo (00) Nettoergebnis nach Haushaltsrücklagen (Saldo 0 + Saldo 01)				-37.800,00	-37.200,00	-33.073,05			
Investive Gebarung										
6/029000+300000	Kapitaltransfers von Bund, Bundesfonds und Bundeskammern	3331	1 33						74.100,00	
SU 33	Summe Einzahlungen investive Gebarung							0,00	74.100,00	0,00
5/029000-010100	Gemeindehaus		3413	1 40						481,96
SU 34	Summe Auszahlungen investive Gebarung							0,00	0,00	481,96
SA2	Saldo (2) Geldfluss aus der Investiven Gebarung (33 – 34)							0,00	74.100,00	-481,96
SA3	Saldo (3) Nettofinanzierungssaldo (Saldo 1 + Saldo 2)							-23.100,00	5.900,00	-19.569,92

	MVAG	VC	QU	Ergebnisvoranschlag			Finanzierungsvoranschlag			
				EH	FH	VA 2025	VA 2024	RA 2023	VA 2025	VA 2024
Finanzierungstätigkeit										
SU 35	Summe Einzahlungen aus der Finanzierungstätigkeit							0,00	0,00	0,00
1/029000-346000	TILGUNG VON DARLEHEN (304)		3614	65				7.500,00	7.500,00	7.500,00
SU 36	Summe Auszahlungen aus der Finanzierungstätigkeit							7.500,00	7.500,00	7.500,00
SA4	Saldo (4) Geldfluss aus der Finanzierungstätigkeit (35 – 36)							-7.500,00	-7.500,00	-7.500,00
SA5	Saldo (5) Geldfluss aus der voranschlagswirksamen Gebarung (Saldo 3 + Saldo 4)							-30.600,00	-1.600,00	-27.069,92
03 Bauverwaltung										
031	Amt für Raumordnung und Raumplanung									
031000	Amt für Raumordnung und Raumplanung									
Operative Gebarung										
SU 21 / 31	Summe Erträge / Einzahlungen operative Gebarung							0,00	0,00	0,00
1/031000-728000	FLÄCHENWIDMUNGSPLAN, BAUPLÄTZE		2225	3225	24			6.300,00	6.300,00	
SU 22 / 32	Summe Aufwendungen / Auszahlungen operative Gebarung							0,00	6.300,00	0,00
SA 0 / SA 1	(0) Nettoergebnis (21 - 22) / (1) Geldfluss operative Gebarung (31 – 32)							0,00	-6.300,00	0,00
SA01	Saldo (01) Haushaltsrücklagen (230 - 240)							0,00	0,00	0,00
SA00	Saldo (00) Nettoergebnis nach Haushaltsrücklagen (Saldo 0 + Saldo 01)							0,00	-6.300,00	0,00
Investive Gebarung										
SU 33	Summe Einzahlungen investive Gebarung							0,00	0,00	0,00
SU 34	Summe Auszahlungen investive Gebarung							0,00	0,00	0,00
SA2	Saldo (2) Geldfluss aus der Investiven Gebarung (33 – 34)							0,00	0,00	0,00
SA3	Saldo (3) Nettofinanzierungssaldo (Saldo 1 + Saldo 2)							0,00	-6.300,00	0,00
Finanzierungstätigkeit										
SU 35	Summe Einzahlungen aus der Finanzierungstätigkeit							0,00	0,00	0,00
SU 36	Summe Auszahlungen aus der Finanzierungstätigkeit							0,00	0,00	0,00
SA4	Saldo (4) Geldfluss aus der Finanzierungstätigkeit (35 – 36)							0,00	0,00	0,00
SA5	Saldo (5) Geldfluss aus der voranschlagswirksamen Gebarung (Saldo 3 + Saldo 4)							0,00	-6.300,00	0,00
032 Vermessungsamt										
032000	Vermessungsamt									
Operative Gebarung										
SU 21 / 31	Summe Erträge / Einzahlungen operative Gebarung							0,00	0,00	0,00
1/032000-728000	Vermessungsangelegenheiten		2225	3225	24			500,00	500,00	500,00
SU 22 / 32	Summe Aufwendungen / Auszahlungen operative Gebarung							500,00	500,00	0,00
SA 0 / SA 1	(0) Nettoergebnis (21 - 22) / (1) Geldfluss operative Gebarung (31 – 32)							-500,00	-500,00	0,00
SA01	Saldo (01) Haushaltsrücklagen (230 - 240)							0,00	0,00	0,00

	MVAG	VC	QU	Ergebnisvoranschlag			Finanzierungsvoranschlag				
				EH	FH	VA 2025	VA 2024	RA 2023	VA 2025	VA 2024	RA 2023
SA00											
	Saldo (00) Nettoergebnis nach Haushaltsrücklagen (Saldo 0 + Saldo 01)					-500,00	-500,00	0,00			
Investive Gebarung											
SU 33									0,00	0,00	0,00
	Summe Einzahlungen investive Gebarung								0,00	0,00	0,00
SU 34									0,00	0,00	0,00
	Summe Auszahlungen investive Gebarung								0,00	0,00	0,00
SA2									0,00	0,00	0,00
	Saldo (2) Geldfluss aus der Investiven Gebarung (33 – 34)								0,00	0,00	0,00
SA3									-500,00	-500,00	0,00
	Saldo (3) Nettofinanzierungssaldo (Saldo 1 + Saldo 2)								-500,00	-500,00	0,00
Finanzierungstätigkeit											
SU 35									0,00	0,00	0,00
	Summe Einzahlungen aus der Finanzierungstätigkeit								0,00	0,00	0,00
SU 36									0,00	0,00	0,00
	Summe Auszahlungen aus der Finanzierungstätigkeit								0,00	0,00	0,00
SA4									0,00	0,00	0,00
	Saldo (4) Geldfluss aus der Finanzierungstätigkeit (35 – 36)								0,00	0,00	0,00
SA5									-500,00	-500,00	0,00
	Saldo (5) Geldfluss aus der voranschlagswirksamen Gebarung (Saldo 3 + Saldo 4)								-500,00	-500,00	0,00
06 Sonstige Maßnahmen											
060	Beiträge an Verbände, Vereine oder sonstige Organisationen										
060000	Beiträge an Verbände, Vereine oder sonstige Organisationen										
Operative Gebarung											
SU 21 / 31									0,00	0,00	0,00
	Summe Erträge / Einzahlungen operative Gebarung					0,00	0,00	0,00	0,00	0,00	0,00
1/060000-726000	BEITRAG	2225	3225	24	9.200,00	6.700,00	6.728,84	9.200,00	6.700,00	6.728,84	
	GEMEINDEVERTRETERVERB.										
1/060000-757000	Vereine	2234	3234	27			119,00			119,00	
SU 22 / 32					9.200,00	6.700,00	6.847,84	9.200,00	6.700,00	6.847,84	
	Summe Aufwendungen / Auszahlungen operative Gebarung					9.200,00	6.700,00	6.847,84	9.200,00	6.700,00	6.847,84
SA 0 / SA 1					-9.200,00	-6.700,00	-6.847,84	-9.200,00	-6.700,00	-6.847,84	
	(0) Nettoergebnis (21 - 22) / (1) Geldfluss operative Gebarung (31 – 32)					-9.200,00	-6.700,00	-6.847,84	-9.200,00	-6.700,00	-6.847,84
SA01					0,00	0,00	0,00	0,00	0,00	0,00	
	Saldo (01) Haushaltsrücklagen (230 - 240)					0,00	0,00	0,00	0,00	0,00	0,00
SA00					-9.200,00	-6.700,00	-6.847,84				
	Saldo (00) Nettoergebnis nach Haushaltsrücklagen (Saldo 0 + Saldo 01)					-9.200,00	-6.700,00	-6.847,84			
Investive Gebarung											
SU 33									0,00	0,00	0,00
	Summe Einzahlungen investive Gebarung								0,00	0,00	0,00
SU 34									0,00	0,00	0,00
	Summe Auszahlungen investive Gebarung								0,00	0,00	0,00
SA2									0,00	0,00	0,00
	Saldo (2) Geldfluss aus der Investiven Gebarung (33 – 34)								0,00	0,00	0,00
SA3									-9.200,00	-6.700,00	-6.847,84
	Saldo (3) Nettofinanzierungssaldo (Saldo 1 + Saldo 2)								-9.200,00	-6.700,00	-6.847,84
Finanzierungstätigkeit											
SU 35									0,00	0,00	0,00
	Summe Einzahlungen aus der Finanzierungstätigkeit								0,00	0,00	0,00
SU 36									0,00	0,00	0,00
	Summe Auszahlungen aus der Finanzierungstätigkeit								0,00	0,00	0,00
SA4									0,00	0,00	0,00
	Saldo (4) Geldfluss aus der Finanzierungstätigkeit (35 – 36)								0,00	0,00	0,00
SA5									-9.200,00	-6.700,00	-6.847,84
	Saldo (5) Geldfluss aus der voranschlagswirksamen Gebarung (Saldo 3 + Saldo 4)								-9.200,00	-6.700,00	-6.847,84

		MVAG VC QU			Ergebnisvoranschlag			Finanzierungsvoranschlag		
		EH	FH		VA 2025	VA 2024	RA 2023	VA 2025	VA 2024	RA 2023
062	Ehrungen und Auszeichnungen									
062000	Ehrungen und Auszeichnungen									
Operative Gebarung										
SU 21 / 31	Summe Erträge / Einzahlungen operative Gebarung				0,00	0,00	0,00	0,00	0,00	0,00
1/062000-728000	EHRUNGEN, AUSZEICHNUNGEN, JUBILÄEN	2225	3225	24	2.000,00	1.900,00	1.300,90	2.000,00	1.900,00	1.300,90
SU 22 / 32	Summe Aufwendungen / Auszahlungen operative Gebarung				2.000,00	1.900,00	1.300,90	2.000,00	1.900,00	1.300,90
SA 0 / SA 1	(0) Nettoergebnis (21 - 22) / (1) Geldfluss operative Gebarung (31 - 32)				-2.000,00	-1.900,00	-1.300,90	-2.000,00	-1.900,00	-1.300,90
SA01	Saldo (01) Haushaltsrücklagen (230 - 240)				0,00	0,00	0,00	0,00	0,00	0,00
SA00	Saldo (00) Nettoergebnis nach Haushaltsrücklagen (Saldo 0 + Saldo 01)				-2.000,00	-1.900,00	-1.300,90			
Investive Gebarung										
SU 33	Summe Einzahlungen investive Gebarung							0,00	0,00	0,00
SU 34	Summe Auszahlungen investive Gebarung							0,00	0,00	0,00
SA2	Saldo (2) Geldfluss aus der Investiven Gebarung (33 - 34)							0,00	0,00	0,00
SA3	Saldo (3) Nettofinanzierungssaldo (Saldo 1 + Saldo 2)							-2.000,00	-1.900,00	-1.300,90
Finanzierungstätigkeit										
SU 35	Summe Einzahlungen aus der Finanzierungstätigkeit							0,00	0,00	0,00
SU 36	Summe Auszahlungen aus der Finanzierungstätigkeit							0,00	0,00	0,00
SA4	Saldo (4) Geldfluss aus der Finanzierungstätigkeit (35 - 36)							0,00	0,00	0,00
SA5	Saldo (5) Geldfluss aus der voranschlagswirksamen Gebarung (Saldo 3 + Saldo 4)							-2.000,00	-1.900,00	-1.300,90
09	Personalbetreuung									
090	Bezugsvorschüsse und Darlehen									
090000	Bezugsvorschüsse und Darlehen									
Operative Gebarung										
SU 21 / 31	Summe Erträge / Einzahlungen operative Gebarung				0,00	0,00	0,00	0,00	0,00	0,00
SU 22 / 32	Summe Aufwendungen / Auszahlungen operative Gebarung				0,00	0,00	0,00	0,00	0,00	0,00
SA 0 / SA 1	(0) Nettoergebnis (21 - 22) / (1) Geldfluss operative Gebarung (31 - 32)				0,00	0,00	0,00	0,00	0,00	0,00
SA01	Saldo (01) Haushaltsrücklagen (230 - 240)				0,00	0,00	0,00	0,00	0,00	0,00
SA00	Saldo (00) Nettoergebnis nach Haushaltsrücklagen (Saldo 0 + Saldo 01)				0,00	0,00	0,00			
Investive Gebarung										
2/090000+273000	Bezugsvorschüsse an private Haushalte	3325	53							2.974,09
SU 33	Summe Einzahlungen investive Gebarung							0,00	0,00	2.974,09
SU 34	Summe Auszahlungen investive Gebarung							0,00	0,00	0,00
SA2	Saldo (2) Geldfluss aus der Investiven Gebarung (33 - 34)							0,00	0,00	2.974,09
SA3	Saldo (3) Nettofinanzierungssaldo (Saldo 1 + Saldo 2)							0,00	0,00	2.974,09

	MVAG	VC QU	Ergebnisvoranschlag			Finanzierungsvoranschlag					
			EH	FH	VA 2025	VA 2024	RA 2023	VA 2025	VA 2024	RA 2023	
Finanzierungstätigkeit											
SU 35			Summe Einzahlungen aus der Finanzierungstätigkeit					0,00	0,00	0,00	
SU 36			Summe Auszahlungen aus der Finanzierungstätigkeit					0,00	0,00	0,00	
SA4			Saldo (4) Geldfluss aus der Finanzierungstätigkeit (35 – 36)					0,00	0,00	0,00	
SA5			Saldo (5) Geldfluss aus der voranschlagswirksamen Gebarung (Saldo 3 + Saldo 4)					0,00	0,00	2.974,09	
091 Personalaus- und Personalfortbildung											
091000 Personalaus- und Personalfortbildung											
Operative Gebarung											
SU 21 / 31			Summe Erträge / Einzahlungen operative Gebarung			0,00	0,00	0,00	0,00	0,00	
1/091000-728000			SCHULUNG DER BEDIENSTETEN	2225 3225 24	1.000,00	1.200,00	1.878,60	1.000,00	1.200,00	1.878,60	
SU 22 / 32			Summe Aufwendungen / Auszahlungen operative Gebarung			1.000,00	1.200,00	1.878,60	1.000,00	1.200,00	1.878,60
SA 0 / SA 1			(0) Nettoergebnis (21 - 22) / (1) Geldfluss operative Gebarung (31 – 32)			-1.000,00	-1.200,00	-1.878,60	-1.000,00	-1.200,00	-1.878,60
SA01			Saldo (01) Haushaltsrücklagen (230 - 240)			0,00	0,00	0,00	0,00	0,00	0,00
SA00			Saldo (00) Nettoergebnis nach Haushaltsrücklagen (Saldo 0 + Saldo 01)			-1.000,00	-1.200,00	-1.878,60			
Investive Gebarung											
SU 33			Summe Einzahlungen investive Gebarung					0,00	0,00	0,00	
SU 34			Summe Auszahlungen investive Gebarung					0,00	0,00	0,00	
SA2			Saldo (2) Geldfluss aus der Investiven Gebarung (33 – 34)					0,00	0,00	0,00	
SA3			Saldo (3) Nettofinanzierungssaldo (Saldo 1 + Saldo 2)					-1.000,00	-1.200,00	-1.878,60	
Finanzierungstätigkeit											
SU 35			Summe Einzahlungen aus der Finanzierungstätigkeit					0,00	0,00	0,00	
SU 36			Summe Auszahlungen aus der Finanzierungstätigkeit					0,00	0,00	0,00	
SA4			Saldo (4) Geldfluss aus der Finanzierungstätigkeit (35 – 36)					0,00	0,00	0,00	
SA5			Saldo (5) Geldfluss aus der voranschlagswirksamen Gebarung (Saldo 3 + Saldo 4)					-1.000,00	-1.200,00	-1.878,60	

		MVAG VC QU			Ergebnisvoranschlag			Finanzierungsvoranschlag		
		EH	FH		VA 2025	VA 2024	RA 2023	VA 2025	VA 2024	RA 2023
1 Öffentliche Ordnung und Sicherheit										
13	Sonderpolizei									
131	Bau- und Feuerpolizei									
131000	Bau- und Feuerpolizei									
Operative Gebarung										
SU 21 / 31	Summe Erträge / Einzahlungen operative Gebarung				0,00	0,00	0,00	0,00	0,00	0,00
1/131000-640000	SACHVERSTÄNDIGENHONORARE	2222	3222	24	1.500,00	1.500,00	1.625,00	1.500,00	1.500,00	1.625,00
SU 22 / 32	Summe Aufwendungen / Auszahlungen operative Gebarung				1.500,00	1.500,00	1.625,00	1.500,00	1.500,00	1.625,00
SA 0 / SA 1	(0) Nettoergebnis (21 - 22) / (1) Geldfluss operative Gebarung (31 - 32)				-1.500,00	-1.500,00	-1.625,00	-1.500,00	-1.500,00	-1.625,00
SA01	Saldo (01) Haushaltsrücklagen (230 - 240)				0,00	0,00	0,00	0,00	0,00	0,00
SA00	Saldo (00) Nettoergebnis nach Haushaltsrücklagen (Saldo 0 + Saldo 01)				-1.500,00	-1.500,00	-1.625,00			
Investive Gebarung										
SU 33	Summe Einzahlungen investive Gebarung							0,00	0,00	0,00
SU 34	Summe Auszahlungen investive Gebarung							0,00	0,00	0,00
SA2	Saldo (2) Geldfluss aus der Investiven Gebarung (33 - 34)							0,00	0,00	0,00
SA3	Saldo (3) Nettofinanzierungssaldo (Saldo 1 + Saldo 2)							-1.500,00	-1.500,00	-1.625,00
Finanzierungstätigkeit										
SU 35	Summe Einzahlungen aus der Finanzierungstätigkeit							0,00	0,00	0,00
SU 36	Summe Auszahlungen aus der Finanzierungstätigkeit							0,00	0,00	0,00
SA4	Saldo (4) Geldfluss aus der Finanzierungstätigkeit (35 - 36)							0,00	0,00	0,00
SA5	Saldo (5) Geldfluss aus der voranschlagswirksamen Gebarung (Saldo 3 + Saldo 4)							-1.500,00	-1.500,00	-1.625,00
133	Veterinärpolizei									
133000	Veterinärpolizei									
Operative Gebarung										
2/133000+808000	ERLÖS FÜR HUNDEMARKEN	2116	3116	16	100,00	100,00	30,00	100,00	100,00	30,00
SU 21 / 31	Summe Erträge / Einzahlungen operative Gebarung				100,00	100,00	30,00	100,00	100,00	30,00
SU 22 / 32	Summe Aufwendungen / Auszahlungen operative Gebarung				0,00	0,00	0,00	0,00	0,00	0,00
SA 0 / SA 1	(0) Nettoergebnis (21 - 22) / (1) Geldfluss operative Gebarung (31 - 32)				100,00	100,00	30,00	100,00	100,00	30,00
SA01	Saldo (01) Haushaltsrücklagen (230 - 240)				0,00	0,00	0,00	0,00	0,00	0,00
SA00	Saldo (00) Nettoergebnis nach Haushaltsrücklagen (Saldo 0 + Saldo 01)				100,00	100,00	30,00			
Investive Gebarung										
SU 33	Summe Einzahlungen investive Gebarung							0,00	0,00	0,00
SU 34	Summe Auszahlungen investive Gebarung							0,00	0,00	0,00
SA2	Saldo (2) Geldfluss aus der Investiven Gebarung (33 - 34)							0,00	0,00	0,00
SA3	Saldo (3) Nettofinanzierungssaldo (Saldo 1 + Saldo 2)							100,00	100,00	30,00

	MVAG	VC	QU	Ergebnisvoranschlag			Finanzierungsvoranschlag				
				EH	FH	VA 2025	VA 2024	RA 2023	VA 2025	VA 2024	RA 2023
Finanzierungstätigkeit											
SU 35								0,00	0,00	0,00	
SU 36								0,00	0,00	0,00	
SA4								0,00	0,00	0,00	
SA5								100,00	100,00	30,00	
16 Feuerwehrwesen											
163 Freiwillige Feuerwehren											
163000 Freiwillige Feuerwehren											
Operative Gebarung											
2/163000+813000	Erträge aus der Auflösung von Investitionszuschüssen (Kapitaltransfers)		2127			17.000,00	17.000,00	16.929,01			
6/163000+829910	Sonstige Einnahme (Zuführung)		2116	3116	1 18			1.103,45		1.103,45	
SU 21 / 31	Summe Erträge / Einzahlungen operative Gebarung					17.000,00	17.000,00	18.032,46	0,00	0,00	1.103,45
1/163000-680000	Planmäßige Abschreibung		2226			32.200,00	33.200,00	35.287,60			
1/163000-729910	Sonstige Aufwendungen (Zuführung)		2225	3225	24			1.103,45		1.103,45	
1/163000-754000	SUBVENTIONEN AN F.FEUERWEHR		2231	3231	26	5.000,00	5.000,00	11.000,00	5.000,00	5.000,00	11.000,00
1/163000-776000	AUSGABEN FÜR FEUERWEHR		2233		44	300,00	300,00	1.383,96			
SU 22 / 32	Summe Aufwendungen / Auszahlungen operative Gebarung					37.500,00	38.500,00	48.775,01	5.000,00	5.000,00	12.103,45
SA 0 / SA 1	(0) Nettoergebnis (21 - 22) / (1) Geldfluss operative Gebarung (31 - 32)					-20.500,00	-21.500,00	-30.742,55	-5.000,00	-5.000,00	-11.000,00
SA01	Saldo (01) Haushaltsrücklagen (230 - 240)					0,00	0,00	0,00	0,00	0,00	
SA00	Saldo (00) Nettoergebnis nach Haushaltsrücklagen (Saldo 0 + Saldo 01)					-20.500,00	-21.500,00	-30.742,55			
Investive Gebarung											
SU 33	Summe Einzahlungen investive Gebarung							0,00	0,00	0,00	
5/163000-040000	FEUERWEHRFAHRZEUG Ankauf		3414	1 41						4.720,79	
1/163000-776000	AUSGABEN FÜR FEUERWEHR		3433	44				300,00	300,00	1.383,96	
SU 34	Summe Auszahlungen investive Gebarung							300,00	300,00	6.104,75	
SA2	Saldo (2) Geldfluss aus der Investiven Gebarung (33 - 34)							-300,00	-300,00	-6.104,75	
SA3	Saldo (3) Nettofinanzierungssaldo (Saldo 1 + Saldo 2)							-5.300,00	-5.300,00	-17.104,75	
Finanzierungstätigkeit											
SU 35	Summe Einzahlungen aus der Finanzierungstätigkeit							0,00	0,00	0,00	
SU 36	Summe Auszahlungen aus der Finanzierungstätigkeit							0,00	0,00	0,00	
SA4	Saldo (4) Geldfluss aus der Finanzierungstätigkeit (35 - 36)							0,00	0,00	0,00	
SA5	Saldo (5) Geldfluss aus der voranschlagswirksamen Gebarung (Saldo 3 + Saldo 4)							-5.300,00	-5.300,00	-17.104,75	

		MVAG VC QU			Ergebnisvoranschlag			Finanzierungsvoranschlag		
		EH	FH		VA 2025	VA 2024	RA 2023	VA 2025	VA 2024	RA 2023
164	Förderung der Brandbekämpfung und Brandverhütung									
164000	Förderung der Brandbekämpfung und Brandverhütung									
Operative Gebarung										
6/164000+829910	Sonstige Erträge	2116	3116	1 18			155.000,00			155.000,00
2/164000+861100	Transfers von Ländern, Landesfonds und Landesammern	2121	3121	15	9.600,00	9.600,00		9.600,00	9.600,00	
6/164000+871030	Bedarfszuweisung Veranstaltungshalle	2121	3121	1 33			100.000,00			100.000,00
2/164000+891000	Sonstige Wertaufholungen / Bestandsvermehrungen am kurzfristigen und langfristigen Vermögen		2117				155.000,00			
6/164000+899000	Entnahmen aus Verrechnungsrücklagen zwischen operativer Gebarung und Projekten	2116		1	9.700,00					
SU 21 / 31	Summe Erträge / Einzahlungen operative Gebarung				19.300,00	9.600,00	410.000,00	9.600,00	9.600,00	255.000,00
1/164000-451000	BEHEIZUNG FEUERWEHRHAUS STRANING	2221	3221	23	1.500,00	1.000,00	4.182,00	1.500,00	1.000,00	4.182,00
1/164000-600000	STROM - Dorfhäuser Wartberg	2222	3222	24	4.000,00	3.600,00	1.473,53	4.000,00	3.600,00	1.473,53
1/164000-600010	STROM - Feuerwehrhaus Straning	2222	3222	24	2.000,00	3.000,00	2.476,55	2.000,00	3.000,00	2.476,55
1/164000-616000	KEHRGEBÜHR FEUERWEHRHAUS STRANING	2224	3224	24	100,00	100,00	39,96	100,00	100,00	39,96
1/164000-650130	Zinsen für Finanzschulden in Euro	2241	3241	25	14.000,00	14.000,00	807,90	14.000,00	14.000,00	807,90
1/164000-670000	VERSICHERUNGEN F. FEUERWEHR	2222	3222	24	4.700,00	4.400,00	3.048,60	4.700,00	4.400,00	3.048,60
1/164000-680000	Planmäßige Abschreibung	2226			800,00	800,00	6.539,55			
1/164000-710000	STEUERN U. ABGABEN	2225	3225	24	3.700,00	3.700,00	3.631,41	3.700,00	3.700,00	3.631,41
1/164000-720000	Kostenbeiträge	2225	3225	24	300,00	300,00	256,64	300,00	300,00	256,64
1/164000-729910	Sonstige Aufwendungen	2225	3225	24			155.000,00			155.000,00
1/164000-799000	Zuweisungen an Verrechnungsrücklagen zwischen operativer Gebarung und Projekten	2225			9.700,00					
SU 22 / 32	Summe Aufwendungen / Auszahlungen operative Gebarung				40.800,00	30.900,00	177.456,14	30.300,00	30.100,00	170.916,59
SA 0 / SA 1	(0) Nettoergebnis (21 - 22) / (1) Geldfluss operative Gebarung (31 - 32)				-21.500,00	-21.300,00	232.543,86	-20.700,00	-20.500,00	84.083,41
SA01	Saldo (01) Haushaltsrücklagen (230 - 240)				0,00	0,00	0,00	0,00	0,00	0,00
SA00	Saldo (00) Nettoergebnis nach Haushaltsrücklagen (Saldo 0 + Saldo 01)				-21.500,00	-21.300,00	232.543,86			
Investive Gebarung										
2/164000+010000	Gebäude und Bauten		3313	30						155.000,00
6/164000+300000	Förderung Klimaschutz		3331	1 33				35.300,00		
6/164000+301000	Beitrag Land		3331	1 33						20.000,00
6/164000+303000	Eigenleistung		3331	1 33					70.000,00	128.826,50
SU 33	Summe Einzahlungen investive Gebarung							35.300,00	70.000,00	303.826,50
5/164000-010000	FEUERWEHRHAUS mit DORFZENTRUM WARTBERG		3413	1 40					70.000,00	552.761,72

		MVAG		VC	QU	Ergebnisvoranschlag			Finanzierungsvoranschlag			
		EH	FH			VA 2025	VA 2024	RA 2023	VA 2025	VA 2024	RA 2023	
5/164000-010100	PV-Anlage Dorfhaus Wartberg		3413	1					45.000,00			
1/164000-042000	BETRIEBSAUSSTATTUNG FEUERWEHR		3415	2	41				3.000,00	3.000,00		
SU 34	Summe Auszahlungen investive Gebarung								48.000,00	73.000,00		552.761,72
SA2	Saldo (2) Geldfluss aus der Investiven Gebarung (33 – 34)								-12.700,00	-3.000,00		-248.935,22
SA3	Saldo (3) Nettofinanzierungssaldo (Saldo 1 + Saldo 2)								-33.400,00	-23.500,00		-164.851,81
Finanzierungstätigkeit												
6/164000+346130	Investitionsdarlehen von Finanzunternehmen		3514	1	55							320.900,00
SU 35	Summe Einzahlungen aus der Finanzierungstätigkeit								0,00	0,00		320.900,00
1/164000-346130	Investitionsdarlehen von Finanzunternehmen		3614		65				10.000,00	10.000,00		12.838,00
SU 36	Summe Auszahlungen aus der Finanzierungstätigkeit								10.000,00	10.000,00		12.838,00
SA4	Saldo (4) Geldfluss aus der Finanzierungstätigkeit (35 – 36)								-10.000,00	-10.000,00		308.062,00
SA5	Saldo (5) Geldfluss aus der voranschlagswirksamen Gebarung (Saldo 3 + Saldo 4)								-43.400,00	-33.500,00		143.210,19
18	Landesverteidigung											
180	Zivilschutz											
180000	Zivilschutz											
Operative Gebarung												
SU 21 / 31	Summe Erträge / Einzahlungen operative Gebarung					0,00	0,00	0,00	0,00	0,00		0,00
1/180000-726000	MITGLIEDSBEITRAG - ZIVILSCHUTZ	2225	3225		24	200,00	200,00	146,16	200,00	200,00		146,16
SU 22 / 32	Summe Aufwendungen / Auszahlungen operative Gebarung					200,00	200,00	146,16	200,00	200,00		146,16
SA 0 / SA 1	(0) Nettoergebnis (21 - 22) / (1) Geldfluss operative Gebarung (31 – 32)					-200,00	-200,00	-146,16	-200,00	-200,00		-146,16
SA01	Saldo (01) Haushaltsrücklagen (230 - 240)					0,00	0,00	0,00	0,00	0,00		0,00
SA00	Saldo (00) Nettoergebnis nach Haushaltsrücklagen (Saldo 0 + Saldo 01)					-200,00	-200,00	-146,16				
Investive Gebarung												
SU 33	Summe Einzahlungen investive Gebarung								0,00	0,00		0,00
SU 34	Summe Auszahlungen investive Gebarung								0,00	0,00		0,00
SA2	Saldo (2) Geldfluss aus der Investiven Gebarung (33 – 34)								0,00	0,00		0,00
SA3	Saldo (3) Nettofinanzierungssaldo (Saldo 1 + Saldo 2)								-200,00	-200,00		-146,16
Finanzierungstätigkeit												
SU 35	Summe Einzahlungen aus der Finanzierungstätigkeit								0,00	0,00		0,00
SU 36	Summe Auszahlungen aus der Finanzierungstätigkeit								0,00	0,00		0,00
SA4	Saldo (4) Geldfluss aus der Finanzierungstätigkeit (35 – 36)								0,00	0,00		0,00
SA5	Saldo (5) Geldfluss aus der voranschlagswirksamen Gebarung (Saldo 3 + Saldo 4)								-200,00	-200,00		-146,16

		MVAG		VC QU	Ergebnisvoranschlag			Finanzierungsvoranschlag		
		EH	FH		VA 2025	VA 2024	RA 2023	VA 2025	VA 2024	RA 2023
2 Unterricht, Erziehung, Sport und Wissenschaft										
21	Allgemeinbildender Unterricht									
211	Volksschulen									
211000	Volksschulen									
Operative Gebarung										
2/211000+813000	Erträge aus der Auflösung von Investitionszuschüssen (Kapitaltransfers)	2127			700,00	700,00	640,00			
2/211000+816000	NACHMITTAGSBETREUUNG	2114	3114	13	800,00	5.000,00	7.361,90	800,00	5.000,00	7.361,90
6/211000+829910	Sonstige Erträge	2116	3116	1 18			1.433,80			1.433,80
2/211000+861100	ERSÄTZE	2121	3121	15	11.000,00	12.500,00	15.314,80	11.000,00	12.500,00	15.314,80
2/211000+861200	Transfers von Ländern, Landesfonds und Landeskammern	2121	3121	15	9.000,00	9.000,00	9.000,00	9.000,00	9.000,00	9.000,00
SU 21 / 31	Summe Erträge / Einzahlungen operative Gebarung				21.500,00	27.200,00	33.750,50	20.800,00	26.500,00	33.110,50
1/211000-400000	NACHMITTAGSBETREUUNG	2221	3221	23	2.000,00	2.500,00	2.237,65	2.000,00	2.500,00	2.237,65
1/211000-402000	LEHRMITTEL	2221	3221	23	1.900,00	1.900,00	660,65	1.900,00	1.900,00	660,65
1/211000-451000	BEHEIZUNG SCHULE	2221	3221	23	4.000,00	3.800,00	5.512,25	4.000,00	3.800,00	5.512,25
1/211000-454000	REINIGUNGSMATERIAL SCHULE	2221	3221	23	1.400,00	1.400,00	1.008,61	1.400,00	1.400,00	1.008,61
1/211000-456000	BÜROMATERIAL SCHULE	2221	3221	23	600,00	600,00	171,93	600,00	600,00	171,93
1/211000-457000	GESETZBLÄTTER, ZEITSCHRIFTEN	2221	3221	23	400,00	400,00	97,05	400,00	400,00	97,05
1/211000-511000	Geldbezüge der Vertragsbediensteten in handwerklicher Verwendung	2211	3211	20	48.700,00	28.700,00	25.823,16	48.700,00	28.700,00	25.823,16
1/211000-580000	Dienstgeberbeiträge zum Ausgleichsfonds für Familienbeihilfen	2212	3212	20	2.300,00	1.100,00	955,48	2.300,00	1.100,00	955,48
1/211000-582000	Sonstige Dienstgeberbeiträge zur sozialen Sicherheit	2212	3212	20	12.000,00	6.000,00	5.538,32	12.000,00	6.000,00	5.538,32
1/211000-600000	BELEUCHTUNG SCHULHAUS	2222	3222	24	2.000,00	3.000,00	2.568,87	2.000,00	3.000,00	2.568,87
1/211000-614000	INSTANDHALTUNG GEBÄUDE, GARTEN u. HEIZUNG	2224	3224	24	1.500,00	1.500,00	950,90	1.500,00	1.500,00	950,90
5/211000-614000	DACHSANIERUNG / PV-ANLAGE (Anteil Volksschule)	2224	3224	1 24		94.000,00			94.000,00	
1/211000-618000	SCHULEINRICHTUNG, GERÄTE, MÖBEL	2224	3224	24	800,00	800,00	212,01	800,00	800,00	212,01
1/211000-619000	TURNSAAL	2224	3224	24	500,00	500,00	4,99	500,00	500,00	4,99
1/211000-620000	TRANSPORTKOSTEN	2222	3222	24	200,00	200,00		200,00	200,00	
1/211000-631000	TELEFONGEBÜHREN	2222	3222	24	500,00	500,00	483,22	500,00	500,00	483,22
1/211000-650000	KREDITZINSEN (314)	2241	3241	25	10.500,00	11.200,00	10.253,92	10.500,00	11.200,00	10.253,92
1/211000-680000	Planmäßige Abschreibung	2226			24.300,00	24.300,00	27.473,74			
1/211000-710000	STEUERN UND ABGABEN	2225	3225	24	200,00	200,00	239,40	200,00	200,00	239,40
1/211000-720000	UNTERRICHTSFILMBEITRAG	2225	3225	24	200,00	200,00	164,97	200,00	200,00	164,97

		MVAG		VC QU	Ergebnisvoranschlag			Finanzierungsvoranschlag		
		EH	FH		VA 2025	VA 2024	RA 2023	VA 2025	VA 2024	RA 2023
1/211000-723000	REPRÄSENTATION	2225	3225	24	100,00	100,00		100,00	100,00	
1/211000-725000	LEHRER- UND SCHULBÜCHEREI	2225	3225	24	300,00	300,00	18,50	300,00	300,00	18,50
1/211000-728000	ENTSCHÄDIGUNG AUSHILFEN	2225	3225	24	1.300,00	1.300,00	1.325,00	1.300,00	1.300,00	1.325,00
1/211000-729910	Sonstige Aufwendungen	2225	3225	24			1.433,80			1.433,80
SU 22 / 32	Summe Aufwendungen / Auszahlungen operative Gebarung				115.700,00	184.500,00	87.134,42	91.400,00	160.200,00	59.660,68
SA 0 / SA 1	(0) Nettoergebnis (21 - 22) / (1) Geldfluss operative Gebarung (31 - 32)				-94.200,00	-157.300,00	-53.383,92	-70.600,00	-133.700,00	-26.550,18
SA01	Saldo (01) Haushaltsrücklagen (230 - 240)				0,00	0,00	0,00	0,00	0,00	0,00
SA00	Saldo (00) Nettoergebnis nach Haushaltsrücklagen (Saldo 0 + Saldo 01)				-94.200,00	-157.300,00	-53.383,92			
Investive Gebarung										
6/211000+301000	Kapitaltransfers von Ländern, Landesfonds und Landeskammern		3331	1 33					23.500,00	
SU 33	Summe Einzahlungen investive Gebarung							0,00	23.500,00	0,00
5/211000-010000	NACHMITTAGSBETREUUNG		3413	1 40						11.034,78
SU 34	Summe Auszahlungen investive Gebarung							0,00	0,00	11.034,78
SA2	Saldo (2) Geldfluss aus der Investiven Gebarung (33 - 34)							0,00	23.500,00	-11.034,78
SA3	Saldo (3) Nettofinanzierungssaldo (Saldo 1 + Saldo 2)							-70.600,00	-110.200,00	-37.584,96
Finanzierungstätigkeit										
SU 35	Summe Einzahlungen aus der Finanzierungstätigkeit							0,00	0,00	0,00
1/211000-346000	TILGUNG BANKDARLEHEN (314)		3614	65				17.500,00	17.500,00	17.500,00
SU 36	Summe Auszahlungen aus der Finanzierungstätigkeit							17.500,00	17.500,00	17.500,00
SA4	Saldo (4) Geldfluss aus der Finanzierungstätigkeit (35 - 36)							-17.500,00	-17.500,00	-17.500,00
SA5	Saldo (5) Geldfluss aus der voranschlagswirksamen Gebarung (Saldo 3 + Saldo 4)							-88.100,00	-127.700,00	-55.084,96
212	Mittelschulen									
212000	Mittelschulen									
Operative Gebarung										
SU 21 / 31	Summe Erträge / Einzahlungen operative Gebarung				0,00	0,00	0,00	0,00	0,00	0,00
1/212000-752000	SCHULUMLAGE - Mittelschule	2231	3231	26	42.700,00	34.600,00	38.958,75	42.700,00	34.600,00	38.958,75
SU 22 / 32	Summe Aufwendungen / Auszahlungen operative Gebarung				42.700,00	34.600,00	38.958,75	42.700,00	34.600,00	38.958,75
SA 0 / SA 1	(0) Nettoergebnis (21 - 22) / (1) Geldfluss operative Gebarung (31 - 32)				-42.700,00	-34.600,00	-38.958,75	-42.700,00	-34.600,00	-38.958,75
SA01	Saldo (01) Haushaltsrücklagen (230 - 240)				0,00	0,00	0,00	0,00	0,00	0,00
SA00	Saldo (00) Nettoergebnis nach Haushaltsrücklagen (Saldo 0 + Saldo 01)				-42.700,00	-34.600,00	-38.958,75			
Investive Gebarung										
SU 33	Summe Einzahlungen investive Gebarung							0,00	0,00	0,00
SU 34	Summe Auszahlungen investive Gebarung							0,00	0,00	0,00
SA2	Saldo (2) Geldfluss aus der Investiven Gebarung (33 - 34)							0,00	0,00	0,00
SA3	Saldo (3) Nettofinanzierungssaldo (Saldo 1 + Saldo 2)							-42.700,00	-34.600,00	-38.958,75

	MVAG	VC QU	Ergebnisvoranschlag			Finanzierungsvoranschlag						
			EH	FH	VA 2025	VA 2024	RA 2023	VA 2025	VA 2024	RA 2023		
Finanzierungstätigkeit												
SU 35			Summe Einzahlungen aus der Finanzierungstätigkeit					0,00	0,00	0,00		
SU 36			Summe Auszahlungen aus der Finanzierungstätigkeit					0,00	0,00	0,00		
SA4			Saldo (4) Geldfluss aus der Finanzierungstätigkeit (35 – 36)					0,00	0,00	0,00		
SA5			Saldo (5) Geldfluss aus der voranschlagswirksamen Gebarung (Saldo 3 + Saldo 4)					-42.700,00	-34.600,00	-38.958,75		
213			Sonderschulen									
213000			Sonderschulen									
Operative Gebarung												
SU 21 / 31			Summe Erträge / Einzahlungen operative Gebarung			0,00	0,00	0,00	0,00	0,00		
1/213000-752000			SCHULUMLAGE - Sonderschule	2231	3231	26	16.900,00	21.100,00	21.172,70	16.900,00	21.100,00	21.172,70
SU 22 / 32			Summe Aufwendungen / Auszahlungen operative Gebarung			16.900,00	21.100,00	21.172,70	16.900,00	21.100,00	21.172,70	
SA 0 / SA 1			(0) Nettoergebnis (21 - 22) / (1) Geldfluss operative Gebarung (31 – 32)			-16.900,00	-21.100,00	-21.172,70	-16.900,00	-21.100,00	-21.172,70	
SA01			Saldo (01) Haushaltsrücklagen (230 - 240)			0,00	0,00	0,00	0,00	0,00	0,00	
SA00			Saldo (00) Nettoergebnis nach Haushaltsrücklagen (Saldo 0 + Saldo 01)			-16.900,00	-21.100,00	-21.172,70				
Investive Gebarung												
SU 33			Summe Einzahlungen investive Gebarung					0,00	0,00	0,00		
SU 34			Summe Auszahlungen investive Gebarung					0,00	0,00	0,00		
SA2			Saldo (2) Geldfluss aus der Investiven Gebarung (33 – 34)					0,00	0,00	0,00		
SA3			Saldo (3) Nettofinanzierungssaldo (Saldo 1 + Saldo 2)					-16.900,00	-21.100,00	-21.172,70		
Finanzierungstätigkeit												
SU 35			Summe Einzahlungen aus der Finanzierungstätigkeit					0,00	0,00	0,00		
SU 36			Summe Auszahlungen aus der Finanzierungstätigkeit					0,00	0,00	0,00		
SA4			Saldo (4) Geldfluss aus der Finanzierungstätigkeit (35 – 36)					0,00	0,00	0,00		
SA5			Saldo (5) Geldfluss aus der voranschlagswirksamen Gebarung (Saldo 3 + Saldo 4)					-16.900,00	-21.100,00	-21.172,70		
214			Polytechnische Schulen									
214000			Polytechnische Schulen									
Operative Gebarung												
SU 21 / 31			Summe Erträge / Einzahlungen operative Gebarung			0,00	0,00	0,00	0,00	0,00		
1/214000-752000			SCHULUMLAGE - Polytechn. Schule	2231	3231	26	3.600,00	2.861,30	3.600,00	2.861,30		
SU 22 / 32			Summe Aufwendungen / Auszahlungen operative Gebarung			3.600,00	0,00	2.861,30	3.600,00	0,00	2.861,30	
SA 0 / SA 1			(0) Nettoergebnis (21 - 22) / (1) Geldfluss operative Gebarung (31 – 32)			-3.600,00	0,00	-2.861,30	-3.600,00	0,00	-2.861,30	
SA01			Saldo (01) Haushaltsrücklagen (230 - 240)			0,00	0,00	0,00	0,00	0,00	0,00	
SA00			Saldo (00) Nettoergebnis nach Haushaltsrücklagen (Saldo 0 + Saldo 01)			-3.600,00	0,00	-2.861,30				
Investive Gebarung												
SU 33			Summe Einzahlungen investive Gebarung					0,00	0,00	0,00		

		MVAG VC QU			Ergebnisvoranschlag			Finanzierungsvoranschlag		
		EH	FH		VA 2025	VA 2024	RA 2023	VA 2025	VA 2024	RA 2023
SU 34	Summe Auszahlungen investive Gebarung							0,00	0,00	0,00
SA2	Saldo (2) Geldfluss aus der Investiven Gebarung (33 – 34)							0,00	0,00	0,00
SA3	Saldo (3) Nettofinanzierungssaldo (Saldo 1 + Saldo 2)							-3.600,00	0,00	-2.861,30
Finanzierungstätigkeit										
SU 35	Summe Einzahlungen aus der Finanzierungstätigkeit							0,00	0,00	0,00
SU 36	Summe Auszahlungen aus der Finanzierungstätigkeit							0,00	0,00	0,00
SA4	Saldo (4) Geldfluss aus der Finanzierungstätigkeit (35 – 36)							0,00	0,00	0,00
SA5	Saldo (5) Geldfluss aus der voranschlagswirksamen Gebarung (Saldo 3 + Saldo 4)							-3.600,00	0,00	-2.861,30
24	Vorschulische Erziehung									
240	Kindergärten									
240000	Kindergärten									
Operative Gebarung										
2/240000+810000	KINDERGARTENBEITRÄGE	2114	3114	13	2.200,00	2.200,00	2.152,10	2.200,00	2.200,00	2.152,10
2/240000+810100	BEITRAG FÜR ESSEN	2114	3114	13	800,00	800,00	978,75	800,00	800,00	978,75
2/240000+810200	NACHMITTAGSBETREUUNG	2114	3114	13	2.200,00	2.200,00	2.845,33	2.200,00	2.200,00	2.845,33
2/240000+810300	KOSTENERSÄTZE	2114	3114	13	100,00	100,00	59,40	100,00	100,00	59,40
2/240000+813000	Erträge aus der Auflösung von Investitionszuschüssen (Kapitaltransfers)		2127		2.400,00	2.200,00	1.942,42			
2/240000+861000	Transfers von Ländern, Landesfonds und Landeskammern	2121	3121		18.600,00			18.600,00		
SU 21 / 31	Summe Erträge / Einzahlungen operative Gebarung				26.300,00	7.500,00	7.978,00	23.900,00	5.300,00	6.035,58
1/240000-400000	Geringwertige Wirtschaftsgüter (GWG)	2221	3221	23	100,00	100,00		100,00	100,00	
1/240000-402000	SPIEL- und BASTELMATERIAL	2221	3221	23	3.000,00	3.000,00	1.972,51	3.000,00	3.000,00	1.972,51
1/240000-451000	BEHEIZUNG KINDERGARTEN	2221	3221	23	3.000,00	3.000,00	2.888,03	3.000,00	3.000,00	2.888,03
1/240000-454000	REINIGUNGSMATERIAL	2221	3221	23	500,00	500,00	276,69	500,00	500,00	276,69
1/240000-456000	BÜROMATERIAL	2221	3221	23	500,00	500,00	381,50	500,00	500,00	381,50
1/240000-457000	ZEITSCHRIFTEN	2221	3221	23	100,00	100,00	80,21	100,00	100,00	80,21
1/240000-459000	SONSTIGE VERBRAUCHSGÜTER	2221	3221	23	800,00	800,00	742,05	800,00	800,00	742,05
1/240000-511000	BEZÜGE KINDERWÄRTERIN	2211	3211	20	86.000,00	80.600,00	66.726,64	86.000,00	80.600,00	66.726,64
1/240000-580000	DGB ZUM AUSGLEICHSFONDS F. FBH	2212	3212	20	2.600,00	2.600,00	2.457,82	2.600,00	2.600,00	2.457,82
1/240000-582000	SONST. DGB ZUR SOZ. SICHERHEIT	2212	3212	20	14.500,00	14.500,00	14.294,46	14.500,00	14.500,00	14.294,46
1/240000-600000	BELEUCHTUNG	2222	3222	24	1.600,00	1.600,00	1.355,35	1.600,00	1.600,00	1.355,35
1/240000-614000	INSTANDHALTUNG GEBÄUDE	2224	3224	24	14.000,00	2.000,00	2.191,76	14.000,00	2.000,00	2.191,76
1/240000-616000	KEHRGEBÜHR KINDERGARTEN	2224	3224	24	100,00	100,00	77,48	100,00	100,00	77,48
1/240000-618000	INSTANDHALTUNG KINDERGARTENEINRICHTUNG	2224	3224	24	1.500,00	1.500,00	110,00	1.500,00	1.500,00	110,00
1/240000-620000	TRANSPORTKOSTEN F. KINDER	2222	3222	24	11.500,00	11.500,00	11.040,91	11.500,00	11.500,00	11.040,91

		MVAG		VC QU	Ergebnisvoranschlag			Finanzierungsvoranschlag		
		EH	FH		VA 2025	VA 2024	RA 2023	VA 2025	VA 2024	RA 2023
1/240000-631000	TELEFONGEBÜHREN	2222	3222	24	800,00	800,00	800,87	800,00	800,00	800,87
1/240000-670000	VERSICHERUNGEN	2222	3222	24	200,00	200,00	191,35	200,00	200,00	191,35
1/240000-680000	Planmäßige Abschreibung	2226			3.100,00	3.400,00	4.057,81			
1/240000-710000	STEUERN und ABGABEN	2225	3225	24	2.000,00	2.000,00	1.882,65	2.000,00	2.000,00	1.882,65
1/240000-728000	ENTSCHÄDIGUNG NEBENTÄTIGKEIT	2225	3225	24	1.000,00	1.000,00	1.466,25	1.000,00	1.000,00	1.466,25
SU 22 / 32	Summe Aufwendungen / Auszahlungen operative Gebarung				146.900,00	129.800,00	112.994,34	143.800,00	126.400,00	108.936,53
SA 0 / SA 1	(0) Nettoergebnis (21 - 22) / (1) Geldfluss operative Gebarung (31 - 32)				-120.600,00	-122.300,00	-105.016,34	-119.900,00	-121.100,00	-102.900,95
SA01	Saldo (01) Haushaltsrücklagen (230 - 240)				0,00	0,00	0,00	0,00	0,00	0,00
SA00	Saldo (00) Nettoergebnis nach Haushaltsrücklagen (Saldo 0 + Saldo 01)				-120.600,00	-122.300,00	-105.016,34			
Investive Gebarung										
2/240000+301000	Beitrag Land		3331	33						700,00
SU 33	Summe Einzahlungen investive Gebarung							0,00	0,00	700,00
1/240000-042000	AUSSTATTUNG / INSTANDSETZUNG Kindergarten		3415	2 41				1.000,00	3.000,00	422,83
SU 34	Summe Auszahlungen investive Gebarung							1.000,00	3.000,00	422,83
SA2	Saldo (2) Geldfluss aus der Investiven Gebarung (33 - 34)							-1.000,00	-3.000,00	277,17
SA3	Saldo (3) Nettofinanzierungssaldo (Saldo 1 + Saldo 2)							-120.900,00	-124.100,00	-102.623,78
Finanzierungstätigkeit										
SU 35	Summe Einzahlungen aus der Finanzierungstätigkeit							0,00	0,00	0,00
SU 36	Summe Auszahlungen aus der Finanzierungstätigkeit							0,00	0,00	0,00
SA4	Saldo (4) Geldfluss aus der Finanzierungstätigkeit (35 - 36)							0,00	0,00	0,00
SA5	Saldo (5) Geldfluss aus der voranschlagswirksamen Gebarung (Saldo 3 + Saldo 4)							-120.900,00	-124.100,00	-102.623,78
25	Außerschulische Jugendberziehung									
252	Jugendherbergen und Jugendheime									
252000	Jugendherbergen und Jugendheime									
Operative Gebarung										
SU 21 / 31	Summe Erträge / Einzahlungen operative Gebarung				0,00	0,00	0,00	0,00	0,00	0,00
1/252000-600000	JUGEND- u. MUSIKHEIM WARTBERG	2222	3222	24		1.000,00	1.616,66		1.000,00	1.616,66
SU 22 / 32	Summe Aufwendungen / Auszahlungen operative Gebarung				0,00	1.000,00	1.616,66	0,00	1.000,00	1.616,66
SA 0 / SA 1	(0) Nettoergebnis (21 - 22) / (1) Geldfluss operative Gebarung (31 - 32)				0,00	-1.000,00	-1.616,66	0,00	-1.000,00	-1.616,66
SA01	Saldo (01) Haushaltsrücklagen (230 - 240)				0,00	0,00	0,00	0,00	0,00	0,00
SA00	Saldo (00) Nettoergebnis nach Haushaltsrücklagen (Saldo 0 + Saldo 01)				0,00	-1.000,00	-1.616,66			
Investive Gebarung										
SU 33	Summe Einzahlungen investive Gebarung							0,00	0,00	0,00
SU 34	Summe Auszahlungen investive Gebarung							0,00	0,00	0,00
SA2	Saldo (2) Geldfluss aus der Investiven Gebarung (33 - 34)							0,00	0,00	0,00

		MVAG VC QU			Ergebnisvoranschlag			Finanzierungsvoranschlag		
		EH	FH		VA 2025	VA 2024	RA 2023	VA 2025	VA 2024	RA 2023
SA3	Saldo (3) Nettofinanzierungssaldo (Saldo 1 + Saldo 2)							0,00	-1.000,00	-1.616,66
Finanzierungstätigkeit										
SU 35	Summe Einzahlungen aus der Finanzierungstätigkeit							0,00	0,00	0,00
SU 36	Summe Auszahlungen aus der Finanzierungstätigkeit							0,00	0,00	0,00
SA4	Saldo (4) Geldfluss aus der Finanzierungstätigkeit (35 – 36)							0,00	0,00	0,00
SA5	Saldo (5) Geldfluss aus der voranschlagswirksamen Gebarung (Saldo 3 + Saldo 4)							0,00	-1.000,00	-1.616,66
259	Sonstige Einrichtungen und Maßnahmen									
259000	Sonstige Einrichtungen und Maßnahme n									
Operative Gebarung										
2/259000+828000	Jugend Straning	2116	3116	18	500,00	500,00	298,34	500,00	500,00	298,34
SU 21 / 31	Summe Erträge / Einzahlungen operative Gebarung				500,00	500,00	298,34	500,00	500,00	298,34
1/259000-600000	JUGENDZENTRUM STRANING	2222	3222	24	500,00	500,00	386,34	500,00	500,00	386,34
1/259000-757000	SUBV. ZUR JUGENDFÖRDERUNG	2234	3234	27	100,00	100,00		100,00	100,00	
SU 22 / 32	Summe Aufwendungen / Auszahlungen operative Gebarung				600,00	600,00	386,34	600,00	600,00	386,34
SA 0 / SA 1	(0) Nettoergebnis (21 - 22) / (1) Geldfluss operative Gebarung (31 – 32)				-100,00	-100,00	-88,00	-100,00	-100,00	-88,00
SA01	Saldo (01) Haushaltsrücklagen (230 - 240)				0,00	0,00	0,00	0,00	0,00	0,00
SA00	Saldo (00) Nettoergebnis nach Haushaltsrücklagen (Saldo 0 + Saldo 01)				-100,00	-100,00	-88,00			
Investive Gebarung										
SU 33	Summe Einzahlungen investive Gebarung							0,00	0,00	0,00
SU 34	Summe Auszahlungen investive Gebarung							0,00	0,00	0,00
SA2	Saldo (2) Geldfluss aus der Investiven Gebarung (33 – 34)							0,00	0,00	0,00
SA3	Saldo (3) Nettofinanzierungssaldo (Saldo 1 + Saldo 2)							-100,00	-100,00	-88,00
Finanzierungstätigkeit										
SU 35	Summe Einzahlungen aus der Finanzierungstätigkeit							0,00	0,00	0,00
SU 36	Summe Auszahlungen aus der Finanzierungstätigkeit							0,00	0,00	0,00
SA4	Saldo (4) Geldfluss aus der Finanzierungstätigkeit (35 – 36)							0,00	0,00	0,00
SA5	Saldo (5) Geldfluss aus der voranschlagswirksamen Gebarung (Saldo 3 + Saldo 4)							-100,00	-100,00	-88,00
26	Sport und außerschulische Leibeserziehung									
269	Sonstige Einrichtungen und Maßnahmen									
269000	Sonstige Einrichtungen und Maßnahme n									
Operative Gebarung										
SU 21 / 31	Summe Erträge / Einzahlungen operative Gebarung				0,00	0,00	0,00	0,00	0,00	0,00
1/269000-680000	Planmäßige Abschreibung	2226			700,00	700,00	982,55			
1/269000-728000	Spielplätze - Überprüfungen	2225	3225	24	300,00	300,00	224,91	300,00	300,00	224,91

		MVAG VC QU			Ergebnisvoranschlag			Finanzierungsvoranschlag		
		EH	FH		VA 2025	VA 2024	RA 2023	VA 2025	VA 2024	RA 2023
1/269000-757000	SUBVENTIONEN AN SPORTVEREINE	2234	3234	27	1.300,00	1.300,00	1.300,00	1.300,00	1.300,00	1.300,00
SU 22 / 32	Summe Aufwendungen / Auszahlungen operative Gebarung				2.300,00	2.300,00	2.507,46	1.600,00	1.600,00	1.524,91
SA 0 / SA 1	(0) Nettoergebnis (21 - 22) / (1) Geldfluss operative Gebarung (31 - 32)				-2.300,00	-2.300,00	-2.507,46	-1.600,00	-1.600,00	-1.524,91
SA01	Saldo (01) Haushaltsrücklagen (230 - 240)				0,00	0,00	0,00	0,00	0,00	0,00
SA00	Saldo (00) Nettoergebnis nach Haushaltsrücklagen (Saldo 0 + Saldo 01)				-2.300,00	-2.300,00	-2.507,46			
Investive Gebarung										
SU 33	Summe Einzahlungen investive Gebarung							0,00	0,00	0,00
1/269000-050000	SPIELPLÄTZE		3412	2 40				3.000,00	6.200,00	1.496,33
SU 34	Summe Auszahlungen investive Gebarung							3.000,00	6.200,00	1.496,33
SA2	Saldo (2) Geldfluss aus der Investiven Gebarung (33 - 34)							-3.000,00	-6.200,00	-1.496,33
SA3	Saldo (3) Nettofinanzierungssaldo (Saldo 1 + Saldo 2)							-4.600,00	-7.800,00	-3.021,24
Finanzierungstätigkeit										
SU 35	Summe Einzahlungen aus der Finanzierungstätigkeit							0,00	0,00	0,00
SU 36	Summe Auszahlungen aus der Finanzierungstätigkeit							0,00	0,00	0,00
SA4	Saldo (4) Geldfluss aus der Finanzierungstätigkeit (35 - 36)							0,00	0,00	0,00
SA5	Saldo (5) Geldfluss aus der voranschlagswirksamen Gebarung (Saldo 3 + Saldo 4)							-4.600,00	-7.800,00	-3.021,24
27 Erwachsenenbildung										
270	Volkshochschulen									
270000	Volkshochschulen									
Operative Gebarung										
SU 21 / 31	Summe Erträge / Einzahlungen operative Gebarung				0,00	0,00	0,00	0,00	0,00	0,00
1/270000-757000	SUBVENTION AN BILDUNGSWERK	2234	3234	27	200,00	200,00		200,00	200,00	
SU 22 / 32	Summe Aufwendungen / Auszahlungen operative Gebarung				200,00	200,00	0,00	200,00	200,00	0,00
SA 0 / SA 1	(0) Nettoergebnis (21 - 22) / (1) Geldfluss operative Gebarung (31 - 32)				-200,00	-200,00	0,00	-200,00	-200,00	0,00
SA01	Saldo (01) Haushaltsrücklagen (230 - 240)				0,00	0,00	0,00	0,00	0,00	0,00
SA00	Saldo (00) Nettoergebnis nach Haushaltsrücklagen (Saldo 0 + Saldo 01)				-200,00	-200,00	0,00			
Investive Gebarung										
SU 33	Summe Einzahlungen investive Gebarung							0,00	0,00	0,00
SU 34	Summe Auszahlungen investive Gebarung							0,00	0,00	0,00
SA2	Saldo (2) Geldfluss aus der Investiven Gebarung (33 - 34)							0,00	0,00	0,00
SA3	Saldo (3) Nettofinanzierungssaldo (Saldo 1 + Saldo 2)							-200,00	-200,00	0,00
Finanzierungstätigkeit										
SU 35	Summe Einzahlungen aus der Finanzierungstätigkeit							0,00	0,00	0,00
SU 36	Summe Auszahlungen aus der Finanzierungstätigkeit							0,00	0,00	0,00
SA4	Saldo (4) Geldfluss aus der Finanzierungstätigkeit (35 - 36)							0,00	0,00	0,00

		MVAG VC QU			Ergebnisvoranschlag			Finanzierungsvoranschlag		
		EH	FH		VA 2025	VA 2024	RA 2023	VA 2025	VA 2024	RA 2023
SA5	Saldo (5) Geldfluss aus der voranschlagswirksamen Gebarung (Saldo 3 + Saldo 4)							-200,00	-200,00	0,00
28	Forschung und Wissenschaft									
282	Studienbeihilfen									
282000	Studienbeihilfen									
Operative Gebarung										
SU 21 / 31	Summe Erträge / Einzahlungen operative Gebarung				0,00	0,00	0,00	0,00	0,00	0,00
1/282000-768000	NÖ SEMESTERTICKET		2234	3234		27		500,00	500,00	
SU 22 / 32	Summe Aufwendungen / Auszahlungen operative Gebarung				0,00	500,00	0,00	0,00	500,00	0,00
SA 0 / SA 1	(0) Nettoergebnis (21 - 22) / (1) Geldfluss operative Gebarung (31 – 32)				0,00	-500,00	0,00	0,00	-500,00	0,00
SA01	Saldo (01) Haushaltsrücklagen (230 - 240)				0,00	0,00	0,00	0,00	0,00	0,00
SA00	Saldo (00) Nettoergebnis nach Haushaltsrücklagen (Saldo 0 + Saldo 01)				0,00	-500,00	0,00			
Investive Gebarung										
SU 33	Summe Einzahlungen investive Gebarung							0,00	0,00	0,00
SU 34	Summe Auszahlungen investive Gebarung							0,00	0,00	0,00
SA2	Saldo (2) Geldfluss aus der Investiven Gebarung (33 – 34)							0,00	0,00	0,00
SA3	Saldo (3) Nettofinanzierungssaldo (Saldo 1 + Saldo 2)							0,00	-500,00	0,00
Finanzierungstätigkeit										
SU 35	Summe Einzahlungen aus der Finanzierungstätigkeit							0,00	0,00	0,00
SU 36	Summe Auszahlungen aus der Finanzierungstätigkeit							0,00	0,00	0,00
SA4	Saldo (4) Geldfluss aus der Finanzierungstätigkeit (35 – 36)							0,00	0,00	0,00
SA5	Saldo (5) Geldfluss aus der voranschlagswirksamen Gebarung (Saldo 3 + Saldo 4)							0,00	-500,00	0,00

	MVAG	VC QU	Ergebnisvoranschlag			Finanzierungsvoranschlag				
			EH	FH	VA 2025	VA 2024	RA 2023	VA 2025	VA 2024	RA 2023
3 Kunst, Kultur und Kultus										
32	Musik und darstellende Kunst									
320	Ausbildung in Musik und darstellender Kunst									
320000	Ausbildung in Musik und darstellender Kunst									
Operative Gebarung										
SU 21 / 31	Summe Erträge / Einzahlungen operative Gebarung				0,00	0,00	0,00	0,00	0,00	0,00
1/320000-752000	KOSTENBEITRAG MUSIKSCHULVERB.	2231 3231 26			16.100,00	18.600,00	18.482,65	16.100,00	18.600,00	18.482,65
SU 22 / 32	Summe Aufwendungen / Auszahlungen operative Gebarung				16.100,00	18.600,00	18.482,65	16.100,00	18.600,00	18.482,65
SA 0 / SA 1	(0) Nettoergebnis (21 - 22) / (1) Geldfluss operative Gebarung (31 - 32)				-16.100,00	-18.600,00	-18.482,65	-16.100,00	-18.600,00	-18.482,65
SA01	Saldo (01) Haushaltsrücklagen (230 - 240)				0,00	0,00	0,00	0,00	0,00	0,00
SA00	Saldo (00) Nettoergebnis nach Haushaltsrücklagen (Saldo 0 + Saldo 01)				-16.100,00	-18.600,00	-18.482,65			
Investive Gebarung										
SU 33	Summe Einzahlungen investive Gebarung							0,00	0,00	0,00
SU 34	Summe Auszahlungen investive Gebarung							0,00	0,00	0,00
SA2	Saldo (2) Geldfluss aus der Investiven Gebarung (33 - 34)							0,00	0,00	0,00
SA3	Saldo (3) Nettofinanzierungssaldo (Saldo 1 + Saldo 2)							-16.100,00	-18.600,00	-18.482,65
Finanzierungstätigkeit										
SU 35	Summe Einzahlungen aus der Finanzierungstätigkeit							0,00	0,00	0,00
SU 36	Summe Auszahlungen aus der Finanzierungstätigkeit							0,00	0,00	0,00
SA4	Saldo (4) Geldfluss aus der Finanzierungstätigkeit (35 - 36)							0,00	0,00	0,00
SA5	Saldo (5) Geldfluss aus der voranschlagswirksamen Gebarung (Saldo 3 + Saldo 4)							-16.100,00	-18.600,00	-18.482,65
321	Einrichtungen der Musikpflege									
321000	Einrichtungen der Musikpflege									
Operative Gebarung										
SU 21 / 31	Summe Erträge / Einzahlungen operative Gebarung				0,00	0,00	0,00	0,00	0,00	0,00
1/321000-757000	ZUSCHÜSSE AN MUSIKVEREINE	2234 3234 27			1.300,00	1.300,00		1.300,00	1.300,00	
SU 22 / 32	Summe Aufwendungen / Auszahlungen operative Gebarung				1.300,00	1.300,00	0,00	1.300,00	1.300,00	0,00
SA 0 / SA 1	(0) Nettoergebnis (21 - 22) / (1) Geldfluss operative Gebarung (31 - 32)				-1.300,00	-1.300,00	0,00	-1.300,00	-1.300,00	0,00
SA01	Saldo (01) Haushaltsrücklagen (230 - 240)				0,00	0,00	0,00	0,00	0,00	0,00
SA00	Saldo (00) Nettoergebnis nach Haushaltsrücklagen (Saldo 0 + Saldo 01)				-1.300,00	-1.300,00	0,00			
Investive Gebarung										
SU 33	Summe Einzahlungen investive Gebarung							0,00	0,00	0,00
SU 34	Summe Auszahlungen investive Gebarung							0,00	0,00	0,00
SA2	Saldo (2) Geldfluss aus der Investiven Gebarung (33 - 34)							0,00	0,00	0,00
SA3	Saldo (3) Nettofinanzierungssaldo (Saldo 1 + Saldo 2)							-1.300,00	-1.300,00	0,00

	MVAG	VC QU	Ergebnisvoranschlag			Finanzierungsvoranschlag						
			EH	FH	VA 2025	VA 2024	RA 2023	VA 2025	VA 2024	RA 2023		
Finanzierungstätigkeit												
SU 35			Summe Einzahlungen aus der Finanzierungstätigkeit					0,00	0,00	0,00		
SU 36			Summe Auszahlungen aus der Finanzierungstätigkeit					0,00	0,00	0,00		
SA4			Saldo (4) Geldfluss aus der Finanzierungstätigkeit (35 – 36)					0,00	0,00	0,00		
SA5			Saldo (5) Geldfluss aus der voranschlagswirksamen Gebarung (Saldo 3 + Saldo 4)					-1.300,00	-1.300,00	0,00		
36 Heimatpflege												
362 Denkmalpflege												
362000 Denkmalpflege												
Operative Gebarung												
SU 21 / 31			Summe Erträge / Einzahlungen operative Gebarung			0,00	0,00	0,00	0,00	0,00		
1/362000-619000			INSTANDHALTUNG V. DENKMÄLERN	2224	3224	24	3.000,00	3.000,00	2.321,02	3.000,00	3.000,00	2.321,02
SU 22 / 32			Summe Aufwendungen / Auszahlungen operative Gebarung			3.000,00	3.000,00	2.321,02	3.000,00	3.000,00	2.321,02	
SA 0 / SA 1			(0) Nettoergebnis (21 - 22) / (1) Geldfluss operative Gebarung (31 – 32)			-3.000,00	-3.000,00	-2.321,02	-3.000,00	-3.000,00	-2.321,02	
SA01			Saldo (01) Haushaltsrücklagen (230 - 240)			0,00	0,00	0,00	0,00	0,00	0,00	
SA00			Saldo (00) Nettoergebnis nach Haushaltsrücklagen (Saldo 0 + Saldo 01)			-3.000,00	-3.000,00	-2.321,02				
Investive Gebarung												
SU 33			Summe Einzahlungen investive Gebarung					0,00	0,00	0,00		
SU 34			Summe Auszahlungen investive Gebarung					0,00	0,00	0,00		
SA2			Saldo (2) Geldfluss aus der Investiven Gebarung (33 – 34)					0,00	0,00	0,00		
SA3			Saldo (3) Nettofinanzierungssaldo (Saldo 1 + Saldo 2)					-3.000,00	-3.000,00	-2.321,02		
Finanzierungstätigkeit												
SU 35			Summe Einzahlungen aus der Finanzierungstätigkeit					0,00	0,00	0,00		
SU 36			Summe Auszahlungen aus der Finanzierungstätigkeit					0,00	0,00	0,00		
SA4			Saldo (4) Geldfluss aus der Finanzierungstätigkeit (35 – 36)					0,00	0,00	0,00		
SA5			Saldo (5) Geldfluss aus der voranschlagswirksamen Gebarung (Saldo 3 + Saldo 4)					-3.000,00	-3.000,00	-2.321,02		
363 Altstadterhaltung und Ortsbildpflege												
363000 Altstadterhaltung und Ortsbildpflege												
Operative Gebarung												
SU 21 / 31			Summe Erträge / Einzahlungen operative Gebarung			0,00	0,00	0,00	0,00	0,00		
1/363000-728000			ORTSBILDPFLEGE	2225	3225	24	500,00	500,00	351,80	500,00	500,00	351,80
SU 22 / 32			Summe Aufwendungen / Auszahlungen operative Gebarung			500,00	500,00	351,80	500,00	500,00	351,80	
SA 0 / SA 1			(0) Nettoergebnis (21 - 22) / (1) Geldfluss operative Gebarung (31 – 32)			-500,00	-500,00	-351,80	-500,00	-500,00	-351,80	
SA01			Saldo (01) Haushaltsrücklagen (230 - 240)			0,00	0,00	0,00	0,00	0,00	0,00	
SA00			Saldo (00) Nettoergebnis nach Haushaltsrücklagen (Saldo 0 + Saldo 01)			-500,00	-500,00	-351,80				

	MVAG	VC QU	Ergebnisvoranschlag			Finanzierungsvoranschlag					
			EH	FH	VA 2025	VA 2024	RA 2023	VA 2025	VA 2024	RA 2023	
Investive Gebarung											
SU 33			Summe Einzahlungen investive Gebarung					0,00	0,00	0,00	
SU 34			Summe Auszahlungen investive Gebarung					0,00	0,00	0,00	
SA2			Saldo (2) Geldfluss aus der Investiven Gebarung (33 – 34)					0,00	0,00	0,00	
SA3			Saldo (3) Nettofinanzierungssaldo (Saldo 1 + Saldo 2)					-500,00	-500,00	-351,80	
Finanzierungstätigkeit											
SU 35			Summe Einzahlungen aus der Finanzierungstätigkeit					0,00	0,00	0,00	
SU 36			Summe Auszahlungen aus der Finanzierungstätigkeit					0,00	0,00	0,00	
SA4			Saldo (4) Geldfluss aus der Finanzierungstätigkeit (35 – 36)					0,00	0,00	0,00	
SA5			Saldo (5) Geldfluss aus der voranschlagswirksamen Gebarung (Saldo 3 + Saldo 4)					-500,00	-500,00	-351,80	
369			Sonstige Einrichtungen und Maßnahmen								
369000			Sonstige Einrichtungen und Maßnahme n								
Operative Gebarung											
SU 21 / 31			Summe Erträge / Einzahlungen operative Gebarung			0,00	0,00	0,00	0,00	0,00	
1/369000-729000			NÖ Regional / Dorferneuerung	2225 3225 24		2.000,00	1.625,00		2.000,00	1.625,00	
1/369000-729100			Familienfreundliche Gemeinde	2225 3225 24		10.000,00	728,66		10.000,00	728,66	
SU 22 / 32			Summe Aufwendungen / Auszahlungen operative Gebarung			0,00	12.000,00	2.353,66	0,00	12.000,00	2.353,66
SA 0 / SA 1			(0) Nettoergebnis (21 - 22) / (1) Geldfluss operative Gebarung (31 – 32)			0,00	-12.000,00	-2.353,66	0,00	-12.000,00	-2.353,66
SA01			Saldo (01) Haushaltsrücklagen (230 - 240)			0,00	0,00	0,00	0,00	0,00	
SA00			Saldo (00) Nettoergebnis nach Haushaltsrücklagen (Saldo 0 + Saldo 01)			0,00	-12.000,00	-2.353,66			
Investive Gebarung											
2/369000+303000			Kapitaltransfers von sonstigen Trägern des öffentlichen Rechts und Sozialversicherungsträgern	3331 33						11.916,00	
SU 33			Summe Einzahlungen investive Gebarung					0,00	0,00	11.916,00	
SU 34			Summe Auszahlungen investive Gebarung					0,00	0,00	0,00	
SA2			Saldo (2) Geldfluss aus der Investiven Gebarung (33 – 34)					0,00	0,00	11.916,00	
SA3			Saldo (3) Nettofinanzierungssaldo (Saldo 1 + Saldo 2)					0,00	-12.000,00	9.562,34	
Finanzierungstätigkeit											
SU 35			Summe Einzahlungen aus der Finanzierungstätigkeit					0,00	0,00	0,00	
SU 36			Summe Auszahlungen aus der Finanzierungstätigkeit					0,00	0,00	0,00	
SA4			Saldo (4) Geldfluss aus der Finanzierungstätigkeit (35 – 36)					0,00	0,00	0,00	
SA5			Saldo (5) Geldfluss aus der voranschlagswirksamen Gebarung (Saldo 3 + Saldo 4)					0,00	-12.000,00	9.562,34	

		MVAG		VC QU	Ergebnisvoranschlag			Finanzierungsvoranschlag		
		EH	FH		VA 2025	VA 2024	RA 2023	VA 2025	VA 2024	RA 2023
38	Sonstige Kulturpflege									
381	Maßnahmen der Kulturpflege									
381000	Maßnahmen der Kulturpflege									
Operative Gebarung										
SU 21 / 31	Summe Erträge / Einzahlungen operative Gebarung				0,00	0,00	0,00	0,00	0,00	0,00
1/381000-728000	KULTUREINRICHTUNGEN	2225	3225	24	200,00	200,00		200,00	200,00	
SU 22 / 32	Summe Aufwendungen / Auszahlungen operative Gebarung				200,00	200,00	0,00	200,00	200,00	0,00
SA 0 / SA 1	(0) Nettoergebnis (21 - 22) / (1) Geldfluss operative Gebarung (31 - 32)				-200,00	-200,00	0,00	-200,00	-200,00	0,00
SA01	Saldo (01) Haushaltsrücklagen (230 - 240)				0,00	0,00	0,00	0,00	0,00	0,00
SA00	Saldo (00) Nettoergebnis nach Haushaltsrücklagen (Saldo 0 + Saldo 01)				-200,00	-200,00	0,00			
Investive Gebarung										
SU 33	Summe Einzahlungen investive Gebarung							0,00	0,00	0,00
SU 34	Summe Auszahlungen investive Gebarung							0,00	0,00	0,00
SA2	Saldo (2) Geldfluss aus der Investiven Gebarung (33 - 34)							0,00	0,00	0,00
SA3	Saldo (3) Nettofinanzierungssaldo (Saldo 1 + Saldo 2)							-200,00	-200,00	0,00
Finanzierungstätigkeit										
SU 35	Summe Einzahlungen aus der Finanzierungstätigkeit							0,00	0,00	0,00
SU 36	Summe Auszahlungen aus der Finanzierungstätigkeit							0,00	0,00	0,00
SA4	Saldo (4) Geldfluss aus der Finanzierungstätigkeit (35 - 36)							0,00	0,00	0,00
SA5	Saldo (5) Geldfluss aus der voranschlagswirksamen Gebarung (Saldo 3 + Saldo 4)							-200,00	-200,00	0,00
39	Kultus									
390	Kirchliche Angelegenheiten									
390000	Kirchliche Angelegenheiten									
Operative Gebarung										
SU 21 / 31	Summe Erträge / Einzahlungen operative Gebarung				0,00	0,00	0,00	0,00	0,00	0,00
1/390000-614000	Instandhaltung Kapelle	2224	3224	24	16.000,00	4.000,00		16.000,00	4.000,00	
1/390000-729000	AUFWENDGEN. F. KIRCHEN/KAPELLE	2225	3225	24	1.500,00	2.000,00	1.308,02	1.500,00	2.000,00	1.308,02
SU 22 / 32	Summe Aufwendungen / Auszahlungen operative Gebarung				17.500,00	6.000,00	1.308,02	17.500,00	6.000,00	1.308,02
SA 0 / SA 1	(0) Nettoergebnis (21 - 22) / (1) Geldfluss operative Gebarung (31 - 32)				-17.500,00	-6.000,00	-1.308,02	-17.500,00	-6.000,00	-1.308,02
SA01	Saldo (01) Haushaltsrücklagen (230 - 240)				0,00	0,00	0,00	0,00	0,00	0,00
SA00	Saldo (00) Nettoergebnis nach Haushaltsrücklagen (Saldo 0 + Saldo 01)				-17.500,00	-6.000,00	-1.308,02			
Investive Gebarung										
SU 33	Summe Einzahlungen investive Gebarung							0,00	0,00	0,00
SU 34	Summe Auszahlungen investive Gebarung							0,00	0,00	0,00
SA2	Saldo (2) Geldfluss aus der Investiven Gebarung (33 - 34)							0,00	0,00	0,00

	MVAG	VC QU	Ergebnisvoranschlag			Finanzierungsvoranschlag					
			EH	FH	VA 2025	VA 2024	RA 2023	VA 2025	VA 2024	RA 2023	
SA3			Saldo (3) Nettofinanzierungssaldo (Saldo 1 + Saldo 2)						-17.500,00	-6.000,00	-1.308,02
Finanzierungstätigkeit											
SU 35			Summe Einzahlungen aus der Finanzierungstätigkeit						0,00	0,00	0,00
SU 36			Summe Auszahlungen aus der Finanzierungstätigkeit						0,00	0,00	0,00
SA4			Saldo (4) Geldfluss aus der Finanzierungstätigkeit (35 – 36)						0,00	0,00	0,00
SA5			Saldo (5) Geldfluss aus der voranschlagswirksamen Gebarung (Saldo 3 + Saldo 4)						-17.500,00	-6.000,00	-1.308,02

	MVAG	VC	QU	Ergebnisvoranschlag			Finanzierungsvoranschlag			
				EH	FH	VA 2025	VA 2024	RA 2023	VA 2025	VA 2024
4 Soziale Wohlfahrt und Wohnbauförderung										
41	Allgemeine öffentliche Wohlfahrt									
419	Sonstige Einrichtungen und Maßnahmen									
419000	Sonstige Einrichtungen und Maßnahmen									
Operative Gebarung										
SU 21 / 31	Summe Erträge / Einzahlungen operative Gebarung			0,00	0,00	0,00	0,00	0,00	0,00	
1/419000-751000	WOHNSITZGEMEINDEBEITRAG - SHG	2231	3231	26	1.100,00	2.900,00	1.703,78	1.100,00	2.900,00	1.703,78
1/419000-751100	SOZIALHILFEUMLAGE	2231	3231	26	128.000,00	116.000,00	109.004,33	128.000,00	116.000,00	109.004,33
SU 22 / 32	Summe Aufwendungen / Auszahlungen operative Gebarung			129.100,00	118.900,00	110.708,11	129.100,00	118.900,00	110.708,11	
SA 0 / SA 1	(0) Nettoergebnis (21 - 22) / (1) Geldfluss operative Gebarung (31 - 32)			-129.100,00	-118.900,00	-110.708,11	-129.100,00	-118.900,00	-110.708,11	
SA01	Saldo (01) Haushaltsrücklagen (230 - 240)			0,00	0,00	0,00	0,00	0,00	0,00	
SA00	Saldo (00) Nettoergebnis nach Haushaltsrücklagen (Saldo 0 + Saldo 01)			-129.100,00	-118.900,00	-110.708,11				
Investive Gebarung										
SU 33	Summe Einzahlungen investive Gebarung						0,00	0,00	0,00	
SU 34	Summe Auszahlungen investive Gebarung						0,00	0,00	0,00	
SA2	Saldo (2) Geldfluss aus der Investiven Gebarung (33 - 34)						0,00	0,00	0,00	
SA3	Saldo (3) Nettofinanzierungssaldo (Saldo 1 + Saldo 2)						-129.100,00	-118.900,00	-110.708,11	
Finanzierungstätigkeit										
SU 35	Summe Einzahlungen aus der Finanzierungstätigkeit						0,00	0,00	0,00	
SU 36	Summe Auszahlungen aus der Finanzierungstätigkeit						0,00	0,00	0,00	
SA4	Saldo (4) Geldfluss aus der Finanzierungstätigkeit (35 - 36)						0,00	0,00	0,00	
SA5	Saldo (5) Geldfluss aus der voranschlagswirksamen Gebarung (Saldo 3 + Saldo 4)						-129.100,00	-118.900,00	-110.708,11	
42	Freie Wohlfahrt									
424	Heimhilfe									
424000	Heimhilfe									
Operative Gebarung										
SU 21 / 31	Summe Erträge / Einzahlungen operative Gebarung			0,00	0,00	0,00	0,00	0,00	0,00	
1/424000-757000	HILFSWERK / VOLKSHILFE / TBE	2234	3234	27	5.400,00	5.400,00	2.070,00	5.400,00	5.400,00	2.070,00
SU 22 / 32	Summe Aufwendungen / Auszahlungen operative Gebarung			5.400,00	5.400,00	2.070,00	5.400,00	5.400,00	2.070,00	
SA 0 / SA 1	(0) Nettoergebnis (21 - 22) / (1) Geldfluss operative Gebarung (31 - 32)			-5.400,00	-5.400,00	-2.070,00	-5.400,00	-5.400,00	-2.070,00	
SA01	Saldo (01) Haushaltsrücklagen (230 - 240)			0,00	0,00	0,00	0,00	0,00	0,00	
SA00	Saldo (00) Nettoergebnis nach Haushaltsrücklagen (Saldo 0 + Saldo 01)			-5.400,00	-5.400,00	-2.070,00				
Investive Gebarung										
SU 33	Summe Einzahlungen investive Gebarung						0,00	0,00	0,00	

	MVAG	VC QU	Ergebnisvoranschlag			Finanzierungsvoranschlag					
			EH	FH	VA 2025	VA 2024	RA 2023	VA 2025	VA 2024	RA 2023	
SU 34			Summe Auszahlungen investive Gebarung			0,00	0,00	0,00			
SA2			Saldo (2) Geldfluss aus der Investiven Gebarung (33 – 34)			0,00	0,00	0,00			
SA3			Saldo (3) Nettofinanzierungssaldo (Saldo 1 + Saldo 2)			-5.400,00	-5.400,00	-2.070,00			
Finanzierungstätigkeit											
SU 35			Summe Einzahlungen aus der Finanzierungstätigkeit			0,00	0,00	0,00			
SU 36			Summe Auszahlungen aus der Finanzierungstätigkeit			0,00	0,00	0,00			
SA4			Saldo (4) Geldfluss aus der Finanzierungstätigkeit (35 – 36)			0,00	0,00	0,00			
SA5			Saldo (5) Geldfluss aus der voranschlagswirksamen Gebarung (Saldo 3 + Saldo 4)			-5.400,00	-5.400,00	-2.070,00			
43			Jugendwohlfahrt								
439			Sonstige Einrichtungen und Maßnahmen								
439000			Sonstige Einrichtungen und Maßnahmen								
Operative Gebarung											
SU 21 / 31			Summe Erträge / Einzahlungen operative Gebarung			0,00	0,00	0,00			
1/439000-723000			SPENDEN	2225 3225 24	300,00	3.300,00	208,80	300,00	3.300,00	208,80	
1/439000-751000			JUGENDWOHLFAHRTSUMLAGE	2231 3231 26	24.000,00	23.000,00	20.920,05	24.000,00	23.000,00	20.920,05	
SU 22 / 32			Summe Aufwendungen / Auszahlungen operative Gebarung			24.300,00	26.300,00	21.128,85	24.300,00	26.300,00	21.128,85
SA 0 / SA 1			(0) Nettoergebnis (21 - 22) / (1) Geldfluss operative Gebarung (31 – 32)			-24.300,00	-26.300,00	-21.128,85	-24.300,00	-26.300,00	-21.128,85
SA01			Saldo (01) Haushaltsrücklagen (230 - 240)			0,00	0,00	0,00	0,00	0,00	0,00
SA00			Saldo (00) Nettoergebnis nach Haushaltsrücklagen (Saldo 0 + Saldo 01)			-24.300,00	-26.300,00	-21.128,85			
Investive Gebarung											
SU 33			Summe Einzahlungen investive Gebarung			0,00	0,00	0,00			
SU 34			Summe Auszahlungen investive Gebarung			0,00	0,00	0,00			
SA2			Saldo (2) Geldfluss aus der Investiven Gebarung (33 – 34)			0,00	0,00	0,00			
SA3			Saldo (3) Nettofinanzierungssaldo (Saldo 1 + Saldo 2)			-24.300,00	-26.300,00	-21.128,85			
Finanzierungstätigkeit											
SU 35			Summe Einzahlungen aus der Finanzierungstätigkeit			0,00	0,00	0,00			
SU 36			Summe Auszahlungen aus der Finanzierungstätigkeit			0,00	0,00	0,00			
SA4			Saldo (4) Geldfluss aus der Finanzierungstätigkeit (35 – 36)			0,00	0,00	0,00			
SA5			Saldo (5) Geldfluss aus der voranschlagswirksamen Gebarung (Saldo 3 + Saldo 4)			-24.300,00	-26.300,00	-21.128,85			
46			Familienpolitische Maßnahmen								
469			Sonstige Maßnahmen								
469000			Sonstige Maßnahmen								
Operative Gebarung											
SU 21 / 31			Summe Erträge / Einzahlungen operative Gebarung			0,00	0,00	0,00	0,00	0,00	0,00

		MVAG VC QU			Ergebnisvoranschlag			Finanzierungsvoranschlag		
		EH	FH		VA 2025	VA 2024	RA 2023	VA 2025	VA 2024	RA 2023
1/469000-413000	SÄUGLINGSWÄSCHEPAKETE	2221	3221	23	400,00	300,00		400,00	300,00	
SU 22 / 32	Summe Aufwendungen / Auszahlungen operative Gebarung				400,00	300,00	0,00	400,00	300,00	0,00
SA 0 / SA 1	(0) Nettoergebnis (21 - 22) / (1) Geldfluss operative Gebarung (31 - 32)				-400,00	-300,00	0,00	-400,00	-300,00	0,00
SA01	Saldo (01) Haushaltsrücklagen (230 - 240)				0,00	0,00	0,00	0,00	0,00	0,00
SA00	Saldo (00) Nettoergebnis nach Haushaltsrücklagen (Saldo 0 + Saldo 01)				-400,00	-300,00	0,00			
Investive Gebarung										
SU 33	Summe Einzahlungen investive Gebarung							0,00	0,00	0,00
SU 34	Summe Auszahlungen investive Gebarung							0,00	0,00	0,00
SA2	Saldo (2) Geldfluss aus der Investiven Gebarung (33 - 34)							0,00	0,00	0,00
SA3	Saldo (3) Nettofinanzierungssaldo (Saldo 1 + Saldo 2)							-400,00	-300,00	0,00
Finanzierungstätigkeit										
SU 35	Summe Einzahlungen aus der Finanzierungstätigkeit							0,00	0,00	0,00
SU 36	Summe Auszahlungen aus der Finanzierungstätigkeit							0,00	0,00	0,00
SA4	Saldo (4) Geldfluss aus der Finanzierungstätigkeit (35 - 36)							0,00	0,00	0,00
SA5	Saldo (5) Geldfluss aus der voranschlagswirksamen Gebarung (Saldo 3 + Saldo 4)							-400,00	-300,00	0,00
48	Wohnbauförderung									
480	Allgemeine Wohnbauförderung									
480000	Allgemeine Wohnbauförderung									
Operative Gebarung										
SU 21 / 31	Summe Erträge / Einzahlungen operative Gebarung				0,00	0,00	0,00	0,00	0,00	0,00
1/480000-768000	BEIHILFEN AN BAUWERBER	2234	3234	27	25.000,00	21.000,00	12.252,06	25.000,00	21.000,00	12.252,06
SU 22 / 32	Summe Aufwendungen / Auszahlungen operative Gebarung				25.000,00	21.000,00	12.252,06	25.000,00	21.000,00	12.252,06
SA 0 / SA 1	(0) Nettoergebnis (21 - 22) / (1) Geldfluss operative Gebarung (31 - 32)				-25.000,00	-21.000,00	-12.252,06	-25.000,00	-21.000,00	-12.252,06
SA01	Saldo (01) Haushaltsrücklagen (230 - 240)				0,00	0,00	0,00	0,00	0,00	0,00
SA00	Saldo (00) Nettoergebnis nach Haushaltsrücklagen (Saldo 0 + Saldo 01)				-25.000,00	-21.000,00	-12.252,06			
Investive Gebarung										
SU 33	Summe Einzahlungen investive Gebarung							0,00	0,00	0,00
SU 34	Summe Auszahlungen investive Gebarung							0,00	0,00	0,00
SA2	Saldo (2) Geldfluss aus der Investiven Gebarung (33 - 34)							0,00	0,00	0,00
SA3	Saldo (3) Nettofinanzierungssaldo (Saldo 1 + Saldo 2)							-25.000,00	-21.000,00	-12.252,06
Finanzierungstätigkeit										
SU 35	Summe Einzahlungen aus der Finanzierungstätigkeit							0,00	0,00	0,00
SU 36	Summe Auszahlungen aus der Finanzierungstätigkeit							0,00	0,00	0,00
SA4	Saldo (4) Geldfluss aus der Finanzierungstätigkeit (35 - 36)							0,00	0,00	0,00
SA5	Saldo (5) Geldfluss aus der voranschlagswirksamen Gebarung (Saldo 3 + Saldo 4)							-25.000,00	-21.000,00	-12.252,06

		MVAG		VC QU	Ergebnisvoranschlag			Finanzierungsvoranschlag		
		EH	FH		VA 2025	VA 2024	RA 2023	VA 2025	VA 2024	RA 2023
489	Sonstige Maßnahmen									
489000	Sonstige Maßnahmen									
Operative Gebarung										
6/489000+801000	Veräußerungen von Grundstücken und Grundstückseinrichtungen	2116		1 30		20.000,00		27.435,00		
6/489000+899000	Entnahmen aus Verrechnungsrücklagen zwischen operativer Gebarung und Projekten	2116		1		60.000,00				
SU 21 / 31	Summe Erträge / Einzahlungen operative Gebarung				0,00	80.000,00		27.435,00	0,00	0,00
1/489000-680000	Planmäßige Abschreibung		2226					781,80		
SU 22 / 32	Summe Aufwendungen / Auszahlungen operative Gebarung				0,00	0,00		781,80	0,00	0,00
SA 0 / SA 1	(0) Nettoergebnis (21 - 22) / (1) Geldfluss operative Gebarung (31 - 32)				0,00	80.000,00		26.653,20	0,00	0,00
SA01	Saldo (01) Haushaltsrücklagen (230 - 240)				0,00	0,00		0,00	0,00	0,00
SA00	Saldo (00) Nettoergebnis nach Haushaltsrücklagen (Saldo 0 + Saldo 01)				0,00	80.000,00		26.653,20		
Investive Gebarung										
6/489000+801000	Veräußerungen von Grundstücken und Grundstückseinrichtungen		3312	1 30					20.000,00	27.435,00
SU 33	Summe Einzahlungen investive Gebarung								0,00	20.000,00
5/489000-001000	SCHAFFUNG VON BAUPLÄTZEN		3412	1 40					80.000,00	20.650,20
SU 34	Summe Auszahlungen investive Gebarung								0,00	80.000,00
SA2	Saldo (2) Geldfluss aus der Investiven Gebarung (33 - 34)								0,00	-60.000,00
SA3	Saldo (3) Nettofinanzierungssaldo (Saldo 1 + Saldo 2)								0,00	-60.000,00
Finanzierungstätigkeit										
SU 35	Summe Einzahlungen aus der Finanzierungstätigkeit								0,00	0,00
SU 36	Summe Auszahlungen aus der Finanzierungstätigkeit								0,00	0,00
SA4	Saldo (4) Geldfluss aus der Finanzierungstätigkeit (35 - 36)								0,00	0,00
SA5	Saldo (5) Geldfluss aus der voranschlagswirksamen Gebarung (Saldo 3 + Saldo 4)								0,00	-60.000,00

		MVAG		VC QU	Ergebnisvoranschlag			Finanzierungsvoranschlag		
		EH	FH		VA 2025	VA 2024	RA 2023	VA 2025	VA 2024	RA 2023
5 Gesundheit										
51	Gesundheitsdienst									
510	Medizinische Bereichsversorgung									
510000	Medizinische Bereichsversorgung									
Operative Gebarung										
2/510000+809000	MIETE Arzthaus neu	2116	3116		5.100,00	4.800,00	4.482,00	5.100,00	4.800,00	4.482,00
2/510000+811000	BETRIEBSKOSTENERSATZ Arzthaus neu	2115	3115	14	6.500,00	6.500,00	4.691,16	6.500,00	6.500,00	4.691,16
SU 21 / 31	Summe Erträge / Einzahlungen operative Gebarung				11.600,00	11.300,00	9.173,16	11.600,00	11.300,00	9.173,16
1/510000-650000	KREDITZINSEN	2241	3241	25	19.400,00	20.600,00	18.465,43	19.400,00	20.600,00	18.465,43
1/510000-710000	ABGABEN	2225	3225	24	7.000,00	8.000,00	7.357,08	7.000,00	8.000,00	7.357,08
1/510000-728000	TOTENBESCHAUGEBÜHREN	2225	3225	24	900,00	600,00	949,58	900,00	600,00	949,58
1/510000-728100	ÄRZTLICHE TÄTIGKEITEN	2225	3225		500,00			500,00		
1/510000-751000	BEITRAG AN PENSIONSVERBAND	2231	3231	26	3.000,00	3.000,00	2.790,83	3.000,00	3.000,00	2.790,83
SU 22 / 32	Summe Aufwendungen / Auszahlungen operative Gebarung				30.800,00	32.200,00	29.562,92	30.800,00	32.200,00	29.562,92
SA 0 / SA 1	(0) Nettoergebnis (21 - 22) / (1) Geldfluss operative Gebarung (31 - 32)				-19.200,00	-20.900,00	-20.389,76	-19.200,00	-20.900,00	-20.389,76
SA01	Saldo (01) Haushaltsrücklagen (230 - 240)				0,00	0,00	0,00	0,00	0,00	0,00
SA00	Saldo (00) Nettoergebnis nach Haushaltsrücklagen (Saldo 0 + Saldo 01)				-19.200,00	-20.900,00	-20.389,76			
Investive Gebarung										
SU 33	Summe Einzahlungen investive Gebarung							0,00	0,00	0,00
SU 34	Summe Auszahlungen investive Gebarung							0,00	0,00	0,00
SA2	Saldo (2) Geldfluss aus der Investiven Gebarung (33 - 34)							0,00	0,00	0,00
SA3	Saldo (3) Nettofinanzierungssaldo (Saldo 1 + Saldo 2)							-19.200,00	-20.900,00	-20.389,76
Finanzierungstätigkeit										
SU 35	Summe Einzahlungen aus der Finanzierungstätigkeit							0,00	0,00	0,00
1/510000-346000	TILGUNG BANKDARLEHEN		3614	65				26.000,00	26.000,00	26.000,00
SU 36	Summe Auszahlungen aus der Finanzierungstätigkeit							26.000,00	26.000,00	26.000,00
SA4	Saldo (4) Geldfluss aus der Finanzierungstätigkeit (35 - 36)							-26.000,00	-26.000,00	-26.000,00
SA5	Saldo (5) Geldfluss aus der voranschlagswirksamen Gebarung (Saldo 3 + Saldo 4)							-45.200,00	-46.900,00	-46.389,76
519	Sonstige Einrichtungen und Maßnahmen									
519100	Sonstige Einrichtungen und Maßnahmen									
Operative Gebarung										
SU 21 / 31	Summe Erträge / Einzahlungen operative Gebarung				0,00	0,00	0,00	0,00	0,00	0,00
1/519100-722000	Rückersätze von Erträgen	2225	3225	24			5.557,00			5.557,00
SU 22 / 32	Summe Aufwendungen / Auszahlungen operative Gebarung				0,00	0,00	5.557,00	0,00	0,00	5.557,00
SA 0 / SA 1	(0) Nettoergebnis (21 - 22) / (1) Geldfluss operative Gebarung (31 - 32)				0,00	0,00	-5.557,00	0,00	0,00	-5.557,00

	MVAG	VC QU	Ergebnisvoranschlag			Finanzierungsvoranschlag					
			EH	FH	VA 2025	VA 2024	RA 2023	VA 2025	VA 2024	RA 2023	
SA01			Saldo (01) Haushaltsrücklagen (230 - 240)			0,00	0,00	0,00	0,00	0,00	0,00
SA00			Saldo (00) Nettoergebnis nach Haushaltsrücklagen (Saldo 0 + Saldo 01)			0,00	0,00	-5.557,00			
Investive Gebarung											
SU 33			Summe Einzahlungen investive Gebarung						0,00	0,00	0,00
SU 34			Summe Auszahlungen investive Gebarung						0,00	0,00	0,00
SA2			Saldo (2) Geldfluss aus der Investiven Gebarung (33 – 34)						0,00	0,00	0,00
SA3			Saldo (3) Nettofinanzierungssaldo (Saldo 1 + Saldo 2)						0,00	0,00	-5.557,00
Finanzierungstätigkeit											
SU 35			Summe Einzahlungen aus der Finanzierungstätigkeit						0,00	0,00	0,00
SU 36			Summe Auszahlungen aus der Finanzierungstätigkeit						0,00	0,00	0,00
SA4			Saldo (4) Geldfluss aus der Finanzierungstätigkeit (35 – 36)						0,00	0,00	0,00
SA5			Saldo (5) Geldfluss aus der voranschlagswirksamen Gebarung (Saldo 3 + Saldo 4)						0,00	0,00	-5.557,00
52 Umweltschutz											
522 Reinhaltung der Luft											
522000 Reinhaltung der Luft											
Operative Gebarung											
SU 21 / 31			Summe Erträge / Einzahlungen operative Gebarung			0,00	0,00	0,00	0,00	0,00	0,00
1/522000-752000	KLAR		2231	3231	26	300,00	300,00	253,40	300,00	300,00	253,40
SU 22 / 32			Summe Aufwendungen / Auszahlungen operative Gebarung			300,00	300,00	253,40	300,00	300,00	253,40
SA 0 / SA 1			(0) Nettoergebnis (21 - 22) / (1) Geldfluss operative Gebarung (31 – 32)			-300,00	-300,00	-253,40	-300,00	-300,00	-253,40
SA01			Saldo (01) Haushaltsrücklagen (230 - 240)			0,00	0,00	0,00	0,00	0,00	0,00
SA00			Saldo (00) Nettoergebnis nach Haushaltsrücklagen (Saldo 0 + Saldo 01)			-300,00	-300,00	-253,40			
Investive Gebarung											
SU 33			Summe Einzahlungen investive Gebarung						0,00	0,00	0,00
SU 34			Summe Auszahlungen investive Gebarung						0,00	0,00	0,00
SA2			Saldo (2) Geldfluss aus der Investiven Gebarung (33 – 34)						0,00	0,00	0,00
SA3			Saldo (3) Nettofinanzierungssaldo (Saldo 1 + Saldo 2)						-300,00	-300,00	-253,40
Finanzierungstätigkeit											
SU 35			Summe Einzahlungen aus der Finanzierungstätigkeit						0,00	0,00	0,00
SU 36			Summe Auszahlungen aus der Finanzierungstätigkeit						0,00	0,00	0,00
SA4			Saldo (4) Geldfluss aus der Finanzierungstätigkeit (35 – 36)						0,00	0,00	0,00
SA5			Saldo (5) Geldfluss aus der voranschlagswirksamen Gebarung (Saldo 3 + Saldo 4)						-300,00	-300,00	-253,40

		MVAG VC QU			Ergebnisvoranschlag			Finanzierungsvoranschlag		
		EH	FH		VA 2025	VA 2024	RA 2023	VA 2025	VA 2024	RA 2023
529	Sonstige Einrichtungen und Maßnahmen									
529000	Sonstige Einrichtungen und Maßnahme n									
Operative Gebarung										
SU 21 / 31	Summe Erträge / Einzahlungen operative Gebarung				0,00	0,00	0,00	0,00	0,00	0,00
1/529000-728000	SCHÄDLINGSBEKÄMPFUNG	2225	3225	24	400,00	300,00	43,52	400,00	300,00	43,52
SU 22 / 32	Summe Aufwendungen / Auszahlungen operative Gebarung				400,00	300,00	43,52	400,00	300,00	43,52
SA 0 / SA 1	(0) Nettoergebnis (21 - 22) / (1) Geldfluss operative Gebarung (31 - 32)				-400,00	-300,00	-43,52	-400,00	-300,00	-43,52
SA01	Saldo (01) Haushaltsrücklagen (230 - 240)				0,00	0,00	0,00	0,00	0,00	0,00
SA00	Saldo (00) Nettoergebnis nach Haushaltsrücklagen (Saldo 0 + Saldo 01)				-400,00	-300,00	-43,52			
Investive Gebarung										
SU 33	Summe Einzahlungen investive Gebarung							0,00	0,00	0,00
SU 34	Summe Auszahlungen investive Gebarung							0,00	0,00	0,00
SA2	Saldo (2) Geldfluss aus der Investiven Gebarung (33 - 34)							0,00	0,00	0,00
SA3	Saldo (3) Nettofinanzierungssaldo (Saldo 1 + Saldo 2)							-400,00	-300,00	-43,52
Finanzierungstätigkeit										
SU 35	Summe Einzahlungen aus der Finanzierungstätigkeit							0,00	0,00	0,00
SU 36	Summe Auszahlungen aus der Finanzierungstätigkeit							0,00	0,00	0,00
SA4	Saldo (4) Geldfluss aus der Finanzierungstätigkeit (35 - 36)							0,00	0,00	0,00
SA5	Saldo (5) Geldfluss aus der voranschlagswirksamen Gebarung (Saldo 3 + Saldo 4)							-400,00	-300,00	-43,52
56	Krankenanstalten anderer Rechtsträger									
562	Sprengelbeiträge									
562000	Sprengelbeiträge									
Operative Gebarung										
SU 21 / 31	Summe Erträge / Einzahlungen operative Gebarung				0,00	0,00	0,00	0,00	0,00	0,00
1/562000-752000	SPRENGELBEIT. NÖKAS (ZWECKKAUF)	2231	3231	26	216.000,00	199.400,00	192.724,71	216.000,00	199.400,00	192.724,71
SU 22 / 32	Summe Aufwendungen / Auszahlungen operative Gebarung				216.000,00	199.400,00	192.724,71	216.000,00	199.400,00	192.724,71
SA 0 / SA 1	(0) Nettoergebnis (21 - 22) / (1) Geldfluss operative Gebarung (31 - 32)				-216.000,00	-199.400,00	-192.724,71	-216.000,00	-199.400,00	-192.724,71
SA01	Saldo (01) Haushaltsrücklagen (230 - 240)				0,00	0,00	0,00	0,00	0,00	0,00
SA00	Saldo (00) Nettoergebnis nach Haushaltsrücklagen (Saldo 0 + Saldo 01)				-216.000,00	-199.400,00	-192.724,71			
Investive Gebarung										
SU 33	Summe Einzahlungen investive Gebarung							0,00	0,00	0,00
SU 34	Summe Auszahlungen investive Gebarung							0,00	0,00	0,00
SA2	Saldo (2) Geldfluss aus der Investiven Gebarung (33 - 34)							0,00	0,00	0,00
SA3	Saldo (3) Nettofinanzierungssaldo (Saldo 1 + Saldo 2)							-216.000,00	-199.400,00	-192.724,71

	MVAG	VC QU	Ergebnisvoranschlag			Finanzierungsvoranschlag		
			EH	FH	VA 2025	VA 2024	RA 2023	VA 2025
Finanzierungstätigkeit								
SU 35			Summe Einzahlungen aus der Finanzierungstätigkeit			0,00	0,00	0,00
SU 36			Summe Auszahlungen aus der Finanzierungstätigkeit			0,00	0,00	0,00
SA4			Saldo (4) Geldfluss aus der Finanzierungstätigkeit (35 – 36)			0,00	0,00	0,00
SA5			Saldo (5) Geldfluss aus der voranschlagswirksamen Gebarung (Saldo 3 + Saldo 4)			-216.000,00	-199.400,00	-192.724,71
562100			Sprengelbeiträge					
Operative Gebarung								
SU 21 / 31			Summe Erträge / Einzahlungen operative Gebarung			0,00	0,00	0,00
1/562100-752000			NÖKAS-Verwaltungsaufwand	2231 3231 26		4,15		4,15
SU 22 / 32			Summe Aufwendungen / Auszahlungen operative Gebarung			0,00	0,00	4,15
SA 0 / SA 1			(0) Nettoergebnis (21 - 22) / (1) Geldfluss operative Gebarung (31 – 32)			0,00	0,00	-4,15
SA01			Saldo (01) Haushaltsrücklagen (230 - 240)			0,00	0,00	0,00
SA00			Saldo (00) Nettoergebnis nach Haushaltsrücklagen (Saldo 0 + Saldo 01)			0,00	0,00	-4,15
Investive Gebarung								
SU 33			Summe Einzahlungen investive Gebarung			0,00	0,00	0,00
SU 34			Summe Auszahlungen investive Gebarung			0,00	0,00	0,00
SA2			Saldo (2) Geldfluss aus der Investiven Gebarung (33 – 34)			0,00	0,00	0,00
SA3			Saldo (3) Nettofinanzierungssaldo (Saldo 1 + Saldo 2)			0,00	0,00	-4,15
Finanzierungstätigkeit								
SU 35			Summe Einzahlungen aus der Finanzierungstätigkeit			0,00	0,00	0,00
SU 36			Summe Auszahlungen aus der Finanzierungstätigkeit			0,00	0,00	0,00
SA4			Saldo (4) Geldfluss aus der Finanzierungstätigkeit (35 – 36)			0,00	0,00	0,00
SA5			Saldo (5) Geldfluss aus der voranschlagswirksamen Gebarung (Saldo 3 + Saldo 4)			0,00	0,00	-4,15

		MVAG VC QU			Ergebnisvoranschlag			Finanzierungsvoranschlag		
		EH	FH		VA 2025	VA 2024	RA 2023	VA 2025	VA 2024	RA 2023
6 Straßen- und Wasserbau, Verkehr										
61	Straßenbau									
611	Landesstraßen									
611000	Landesstraßen									
Operative Gebarung										
2/611000+813000	Erträge aus der Auflösung von Investitionszuschüssen (Kapitaltransfers)		2127				210,94			
SU 21 / 31	Summe Erträge / Einzahlungen operative Gebarung				0,00	0,00	210,94	0,00	0,00	0,00
SU 22 / 32	Summe Aufwendungen / Auszahlungen operative Gebarung				0,00	0,00	0,00	0,00	0,00	0,00
SA 0 / SA 1	(0) Nettoergebnis (21 - 22) / (1) Geldfluss operative Gebarung (31 - 32)				0,00	0,00	210,94	0,00	0,00	0,00
SA01	Saldo (01) Haushaltsrücklagen (230 - 240)				0,00	0,00	0,00	0,00	0,00	0,00
SA00	Saldo (00) Nettoergebnis nach Haushaltsrücklagen (Saldo 0 + Saldo 01)				0,00	0,00	210,94			
Investive Gebarung										
SU 33	Summe Einzahlungen investive Gebarung							0,00	0,00	0,00
SU 34	Summe Auszahlungen investive Gebarung							0,00	0,00	0,00
SA2	Saldo (2) Geldfluss aus der Investiven Gebarung (33 - 34)							0,00	0,00	0,00
SA3	Saldo (3) Nettofinanzierungssaldo (Saldo 1 + Saldo 2)							0,00	0,00	0,00
Finanzierungstätigkeit										
SU 35	Summe Einzahlungen aus der Finanzierungstätigkeit							0,00	0,00	0,00
SU 36	Summe Auszahlungen aus der Finanzierungstätigkeit							0,00	0,00	0,00
SA4	Saldo (4) Geldfluss aus der Finanzierungstätigkeit (35 - 36)							0,00	0,00	0,00
SA5	Saldo (5) Geldfluss aus der voranschlagswirksamen Gebarung (Saldo 3 + Saldo 4)							0,00	0,00	0,00
612	Gemeindestraßen									
612000	Gemeindestraßen									
Operative Gebarung										
6/612000+829910	Sonstige Erträge		2116	3116	1	18				27.143,80
6/612000+871000	BEDARFSZUWEISUNG		2121	3121	1	33	40.000,00	20.000,00	40.000,00	20.000,00
6/612000+899000	Entnahmen aus Verrechnungsrücklagen zwischen operativer Gebarung und Projekten		2116		1			30.000,00		
SU 21 / 31	Summe Erträge / Einzahlungen operative Gebarung						40.000,00	50.000,00	27.143,80	40.000,00
1/612000-680000	Planmäßige Abschreibung		2226				96.000,00	96.000,00		95.148,33
1/612000-729910	Sonstige Aufwendungen		2225	3225		24				27.143,80
SU 22 / 32	Summe Aufwendungen / Auszahlungen operative Gebarung						96.000,00	96.000,00	122.292,13	0,00
SA 0 / SA 1	(0) Nettoergebnis (21 - 22) / (1) Geldfluss operative Gebarung (31 - 32)						-56.000,00	-46.000,00	-95.148,33	40.000,00
SA01	Saldo (01) Haushaltsrücklagen (230 - 240)						0,00	0,00	0,00	0,00

		MVAG		VC QU	Ergebnisvoranschlag			Finanzierungsvoranschlag		
		EH	FH		VA 2025	VA 2024	RA 2023	VA 2025	VA 2024	RA 2023
SA00	Saldo (00) Nettoergebnis nach Haushaltsrücklagen (Saldo 0 + Saldo 01)				-56.000,00	-46.000,00	-95.148,33			
Investive Gebarung										
SU 33	Summe Einzahlungen investive Gebarung							0,00	0,00	0,00
5/612000-002000	GEMEINDESTRASSENBAU		3412	1 40				40.000,00	50.000,00	27.143,80
SU 34	Summe Auszahlungen investive Gebarung							40.000,00	50.000,00	27.143,80
SA2	Saldo (2) Geldfluss aus der Investiven Gebarung (33 – 34)							-40.000,00	-50.000,00	-27.143,80
SA3	Saldo (3) Nettofinanzierungssaldo (Saldo 1 + Saldo 2)							0,00	-30.000,00	-27.143,80
Finanzierungstätigkeit										
SU 35	Summe Einzahlungen aus der Finanzierungstätigkeit							0,00	0,00	0,00
SU 36	Summe Auszahlungen aus der Finanzierungstätigkeit							0,00	0,00	0,00
SA4	Saldo (4) Geldfluss aus der Finanzierungstätigkeit (35 – 36)							0,00	0,00	0,00
SA5	Saldo (5) Geldfluss aus der voranschlagswirksamen Gebarung (Saldo 3 + Saldo 4)							0,00	-30.000,00	-27.143,80
616	Sonstige Straßen und Wege									
616000	Sonstige Straßen und Wege									
Operative Gebarung										
SU 21 / 31	Summe Erträge / Einzahlungen operative Gebarung				0,00	0,00	0,00	0,00	0,00	0,00
1/616000-611000	Instandhaltung von Wegen		2224	3224 24					367,20	367,20
SU 22 / 32	Summe Aufwendungen / Auszahlungen operative Gebarung				0,00	0,00	367,20	0,00	0,00	367,20
SA 0 / SA 1	(0) Nettoergebnis (21 - 22) / (1) Geldfluss operative Gebarung (31 – 32)				0,00	0,00	-367,20	0,00	0,00	-367,20
SA01	Saldo (01) Haushaltsrücklagen (230 - 240)				0,00	0,00	0,00	0,00	0,00	0,00
SA00	Saldo (00) Nettoergebnis nach Haushaltsrücklagen (Saldo 0 + Saldo 01)				0,00	0,00	-367,20	0,00	0,00	0,00
Investive Gebarung										
SU 33	Summe Einzahlungen investive Gebarung							0,00	0,00	0,00
SU 34	Summe Auszahlungen investive Gebarung							0,00	0,00	0,00
SA2	Saldo (2) Geldfluss aus der Investiven Gebarung (33 – 34)							0,00	0,00	0,00
SA3	Saldo (3) Nettofinanzierungssaldo (Saldo 1 + Saldo 2)							0,00	0,00	-367,20
Finanzierungstätigkeit										
SU 35	Summe Einzahlungen aus der Finanzierungstätigkeit							0,00	0,00	0,00
SU 36	Summe Auszahlungen aus der Finanzierungstätigkeit							0,00	0,00	0,00
SA4	Saldo (4) Geldfluss aus der Finanzierungstätigkeit (35 – 36)							0,00	0,00	0,00
SA5	Saldo (5) Geldfluss aus der voranschlagswirksamen Gebarung (Saldo 3 + Saldo 4)							0,00	0,00	-367,20

		MVAG VC QU			Ergebnisvoranschlag			Finanzierungsvoranschlag		
		EH	FH		VA 2025	VA 2024	RA 2023	VA 2025	VA 2024	RA 2023
63	Schutzwasserbau									
631	Konkurrenzgewässer									
631000	Konkurrenzgewässer									
Operative Gebarung										
SU 21 / 31	Summe Erträge / Einzahlungen operative Gebarung				0,00	0,00	0,00	0,00	0,00	0,00
1/631000-752000	BEITRÄGE AN WASSERVERBÄNDE	2231	3231	26	1.200,00	1.200,00	1.310,73	1.200,00	1.200,00	1.310,73
SU 22 / 32	Summe Aufwendungen / Auszahlungen operative Gebarung				1.200,00	1.200,00	1.310,73	1.200,00	1.200,00	1.310,73
SA 0 / SA 1	(0) Nettoergebnis (21 - 22) / (1) Geldfluss operative Gebarung (31 - 32)				-1.200,00	-1.200,00	-1.310,73	-1.200,00	-1.200,00	-1.310,73
SA01	Saldo (01) Haushaltsrücklagen (230 - 240)				0,00	0,00	0,00	0,00	0,00	0,00
SA00	Saldo (00) Nettoergebnis nach Haushaltsrücklagen (Saldo 0 + Saldo 01)				-1.200,00	-1.200,00	-1.310,73			
Investive Gebarung										
SU 33	Summe Einzahlungen investive Gebarung							0,00	0,00	0,00
SU 34	Summe Auszahlungen investive Gebarung							0,00	0,00	0,00
SA2	Saldo (2) Geldfluss aus der Investiven Gebarung (33 - 34)							0,00	0,00	0,00
SA3	Saldo (3) Nettofinanzierungssaldo (Saldo 1 + Saldo 2)							-1.200,00	-1.200,00	-1.310,73
Finanzierungstätigkeit										
SU 35	Summe Einzahlungen aus der Finanzierungstätigkeit							0,00	0,00	0,00
SU 36	Summe Auszahlungen aus der Finanzierungstätigkeit							0,00	0,00	0,00
SA4	Saldo (4) Geldfluss aus der Finanzierungstätigkeit (35 - 36)							0,00	0,00	0,00
SA5	Saldo (5) Geldfluss aus der voranschlagswirksamen Gebarung (Saldo 3 + Saldo 4)							-1.200,00	-1.200,00	-1.310,73
639	Sonstige Einrichtungen und Maßnahmen									
639000	Sonstige Einrichtungen und Maßnahmen									
Operative Gebarung										
SU 21 / 31	Summe Erträge / Einzahlungen operative Gebarung				0,00	0,00	0,00	0,00	0,00	0,00
1/639000-613000	INSTANDHALTUNG V. WASSERLÄUFEN	2224	3224	24	1.500,00	3.000,00	1.710,00	1.500,00	3.000,00	1.710,00
SU 22 / 32	Summe Aufwendungen / Auszahlungen operative Gebarung				1.500,00	3.000,00	1.710,00	1.500,00	3.000,00	1.710,00
SA 0 / SA 1	(0) Nettoergebnis (21 - 22) / (1) Geldfluss operative Gebarung (31 - 32)				-1.500,00	-3.000,00	-1.710,00	-1.500,00	-3.000,00	-1.710,00
SA01	Saldo (01) Haushaltsrücklagen (230 - 240)				0,00	0,00	0,00	0,00	0,00	0,00
SA00	Saldo (00) Nettoergebnis nach Haushaltsrücklagen (Saldo 0 + Saldo 01)				-1.500,00	-3.000,00	-1.710,00			
Investive Gebarung										
SU 33	Summe Einzahlungen investive Gebarung							0,00	0,00	0,00
SU 34	Summe Auszahlungen investive Gebarung							0,00	0,00	0,00
SA2	Saldo (2) Geldfluss aus der Investiven Gebarung (33 - 34)							0,00	0,00	0,00
SA3	Saldo (3) Nettofinanzierungssaldo (Saldo 1 + Saldo 2)							-1.500,00	-3.000,00	-1.710,00

	MVAG	VC QU	Ergebnisvoranschlag			Finanzierungsvoranschlag				
			EH	FH	VA 2025	VA 2024	RA 2023	VA 2025	VA 2024	RA 2023
Finanzierungstätigkeit										
SU 35			Summe Einzahlungen aus der Finanzierungstätigkeit					0,00	0,00	0,00
SU 36			Summe Auszahlungen aus der Finanzierungstätigkeit					0,00	0,00	0,00
SA4			Saldo (4) Geldfluss aus der Finanzierungstätigkeit (35 – 36)					0,00	0,00	0,00
SA5			Saldo (5) Geldfluss aus der voranschlagswirksamen Gebarung (Saldo 3 + Saldo 4)					-1.500,00	-3.000,00	-1.710,00
64 Straßenverkehr										
640			Einrichtungen und Maßnahmen nach der Straßenverkehrsordnu							
640000			Einrichtungen und Maßnahmen nach de r Straßenverkehrsordnu							
Operative Gebarung										
2/640000+868000	GEMEINDESTRASSENSTRAFEN	2124	3124	16	100,00	100,00	50,00	100,00	100,00	50,00
SU 21 / 31	Summe Erträge / Einzahlungen operative Gebarung				100,00	100,00	50,00	100,00	100,00	50,00
1/640000-680000	Planmäßige Abschreibung	2226					325,50			
SU 22 / 32	Summe Aufwendungen / Auszahlungen operative Gebarung				0,00	0,00	325,50	0,00	0,00	0,00
SA 0 / SA 1	(0) Nettoergebnis (21 - 22) / (1) Geldfluss operative Gebarung (31 – 32)				100,00	100,00	-275,50	100,00	100,00	50,00
SA01	Saldo (01) Haushaltsrücklagen (230 - 240)				0,00	0,00	0,00	0,00	0,00	0,00
SA00	Saldo (00) Nettoergebnis nach Haushaltsrücklagen (Saldo 0 + Saldo 01)				100,00	100,00	-275,50			
Investive Gebarung										
SU 33	Summe Einzahlungen investive Gebarung							0,00	0,00	0,00
1/640000-050000	ANKAUF VERKEHRSZEICHEN / SICHERHEIT EINRICHTUNGEN	3412	2	40				600,00	600,00	325,50
SU 34	Summe Auszahlungen investive Gebarung							600,00	600,00	325,50
SA2	Saldo (2) Geldfluss aus der Investiven Gebarung (33 – 34)							-600,00	-600,00	-325,50
SA3	Saldo (3) Nettofinanzierungssaldo (Saldo 1 + Saldo 2)							-500,00	-500,00	-275,50
Finanzierungstätigkeit										
SU 35			Summe Einzahlungen aus der Finanzierungstätigkeit					0,00	0,00	0,00
SU 36			Summe Auszahlungen aus der Finanzierungstätigkeit					0,00	0,00	0,00
SA4			Saldo (4) Geldfluss aus der Finanzierungstätigkeit (35 – 36)					0,00	0,00	0,00
SA5			Saldo (5) Geldfluss aus der voranschlagswirksamen Gebarung (Saldo 3 + Saldo 4)					-500,00	-500,00	-275,50

	MVAG	VC	QU	Ergebnisvoranschlag			Finanzierungsvoranschlag		
				EH	FH	VA 2025	VA 2024	RA 2023	VA 2025
7 Wirtschaftsförderung									
71	Grundlagenverbesserung in der Land- und Forstwirtschaft								
710	Land- und forstwirtschaftlicher Wegebau								
710000	Land- und Forstwirtschaftlicher Weg ebau								
Operative Gebarung									
2/710000+813000	Erträge aus der Auflösung von Investitionszuschüssen (Kapitaltransfers)	2127			700,00	600,00	829,83		
6/710000+829910	Sonstige Erträge	2116	3116	1	18		10.534,71		10.534,71
6/710000+871000	Kapitaltransfers aus Gemeinde-Bedarfszuweisungsmitteln	2121	3121	1	33	11.200,00	3.700,00	5.000,00	11.200,00
6/710000+899000	Entnahmen aus Verrechnungsrücklagen zwischen operativer Gebarung und Projekten	2116		1		22.500,00	7.500,00		
SU 21 / 31	Summe Erträge / Einzahlungen operative Gebarung				34.400,00	11.800,00	16.364,54	11.200,00	3.700,00
1/710000-680000	Planmäßige Abschreibung	2226				192.000,00	188.000,00	192.005,18	
1/710000-729910	Sonstige Aufwendungen	2225	3225		24			10.534,71	10.534,71
1/710000-799000	Zuweisungen an Verrechnungsrücklagen zwischen operativer Gebarung und Projekten	2225				22.500,00			
SU 22 / 32	Summe Aufwendungen / Auszahlungen operative Gebarung				214.500,00	188.000,00	202.539,89	0,00	0,00
SA 0 / SA 1	(0) Nettoergebnis (21 - 22) / (1) Geldfluss operative Gebarung (31 - 32)				-180.100,00	-176.200,00	-186.175,35	11.200,00	3.700,00
SA01	Saldo (01) Haushaltsrücklagen (230 - 240)				0,00	0,00	0,00	0,00	0,00
SA00	Saldo (00) Nettoergebnis nach Haushaltsrücklagen (Saldo 0 + Saldo 01)				-180.100,00	-176.200,00	-186.175,35		
Investive Gebarung									
6/710000+301000	Kapitaltransfers von Ländern (BZ)	3331	1	33				11.300,00	3.800,00
6/710000+307000	Kapitaltransfers von privaten Haushalten und privaten Organisationen ohne Erwerbszweck und andere	3334	1	34					2.500,00
SU 33	Summe Einzahlungen investive Gebarung							11.300,00	3.800,00
5/710000-002000	Güterwege	3412	1	40				45.000,00	15.000,00
SU 34	Summe Auszahlungen investive Gebarung							45.000,00	15.000,00
SA2	Saldo (2) Geldfluss aus der Investiven Gebarung (33 - 34)							-33.700,00	-11.200,00
SA3	Saldo (3) Nettofinanzierungssaldo (Saldo 1 + Saldo 2)							-22.500,00	-7.500,00
Finanzierungstätigkeit									
SU 35	Summe Einzahlungen aus der Finanzierungstätigkeit							0,00	0,00
SU 36	Summe Auszahlungen aus der Finanzierungstätigkeit							0,00	0,00
SA4	Saldo (4) Geldfluss aus der Finanzierungstätigkeit (35 - 36)							0,00	0,00

		MVAG VC QU			Ergebnisvoranschlag			Finanzierungsvoranschlag		
		EH	FH		VA 2025	VA 2024	RA 2023	VA 2025	VA 2024	RA 2023
SA5	Saldo (5) Geldfluss aus der voranschlagswirksamen Gebarung (Saldo 3 + Saldo 4)							-22.500,00	-7.500,00	-10.534,71
75	Förderung der Energiewirtschaft									
751	Elektrizität									
751000	Elektrizität									
Operative Gebarung										
SU 21 / 31	Summe Erträge / Einzahlungen operative Gebarung				0,00	0,00	0,00	0,00	0,00	0,00
1/751000-720000	Energiegemeinschaft KEB	2225	3225	24			612,00			612,00
SU 22 / 32	Summe Aufwendungen / Auszahlungen operative Gebarung				0,00	0,00	612,00	0,00	0,00	612,00
SA 0 / SA 1	(0) Nettoergebnis (21 - 22) / (1) Geldfluss operative Gebarung (31 - 32)				0,00	0,00	-612,00	0,00	0,00	-612,00
SA01	Saldo (01) Haushaltsrücklagen (230 - 240)				0,00	0,00	0,00	0,00	0,00	0,00
SA00	Saldo (00) Nettoergebnis nach Haushaltsrücklagen (Saldo 0 + Saldo 01)				0,00	0,00	-612,00			
Investive Gebarung										
SU 33	Summe Einzahlungen investive Gebarung							0,00	0,00	0,00
SU 34	Summe Auszahlungen investive Gebarung							0,00	0,00	0,00
SA2	Saldo (2) Geldfluss aus der Investiven Gebarung (33 - 34)							0,00	0,00	0,00
SA3	Saldo (3) Nettofinanzierungssaldo (Saldo 1 + Saldo 2)							0,00	0,00	-612,00
Finanzierungstätigkeit										
SU 35	Summe Einzahlungen aus der Finanzierungstätigkeit							0,00	0,00	0,00
SU 36	Summe Auszahlungen aus der Finanzierungstätigkeit							0,00	0,00	0,00
SA4	Saldo (4) Geldfluss aus der Finanzierungstätigkeit (35 - 36)							0,00	0,00	0,00
SA5	Saldo (5) Geldfluss aus der voranschlagswirksamen Gebarung (Saldo 3 + Saldo 4)							0,00	0,00	-612,00
77	Förderung des Tourismus									
771	Maßnahmen zur Förderung des Tourismus									
771000	Maßnahmen zur Förderung des Fremdenverkehrs									
Operative Gebarung										
SU 21 / 31	Summe Erträge / Einzahlungen operative Gebarung				0,00	0,00	0,00	0,00	0,00	0,00
1/771000-457000	Beschilderung	2221	3221	23			2.172,09			2.172,09
1/771000-757000	FREMDEVKKEHR (Tourismus - Kleinre	2234	3234	27	7.600,00	7.000,00	6.913,64	7.600,00	7.000,00	6.913,64
SU 22 / 32	Summe Aufwendungen / Auszahlungen operative Gebarung				7.600,00	7.000,00	9.085,73	7.600,00	7.000,00	9.085,73
SA 0 / SA 1	(0) Nettoergebnis (21 - 22) / (1) Geldfluss operative Gebarung (31 - 32)				-7.600,00	-7.000,00	-9.085,73	-7.600,00	-7.000,00	-9.085,73
SA01	Saldo (01) Haushaltsrücklagen (230 - 240)				0,00	0,00	0,00	0,00	0,00	0,00
SA00	Saldo (00) Nettoergebnis nach Haushaltsrücklagen (Saldo 0 + Saldo 01)				-7.600,00	-7.000,00	-9.085,73			

	MVAG	VC QU	Ergebnisvoranschlag			Finanzierungsvoranschlag			
			EH	FH	VA 2025	VA 2024	RA 2023	VA 2025	VA 2024
Investive Gebarung									
SU 33		Summe Einzahlungen investive Gebarung					0,00	0,00	0,00
SU 34		Summe Auszahlungen investive Gebarung					0,00	0,00	0,00
SA2		Saldo (2) Geldfluss aus der Investiven Gebarung (33 – 34)					0,00	0,00	0,00
SA3		Saldo (3) Nettofinanzierungssaldo (Saldo 1 + Saldo 2)					-7.600,00	-7.000,00	-9.085,73
Finanzierungstätigkeit									
SU 35		Summe Einzahlungen aus der Finanzierungstätigkeit					0,00	0,00	0,00
SU 36		Summe Auszahlungen aus der Finanzierungstätigkeit					0,00	0,00	0,00
SA4		Saldo (4) Geldfluss aus der Finanzierungstätigkeit (35 – 36)					0,00	0,00	0,00
SA5		Saldo (5) Geldfluss aus der voranschlagswirksamen Gebarung (Saldo 3 + Saldo 4)					-7.600,00	-7.000,00	-9.085,73

		MVAG VC QU		Ergebnisvoranschlag			Finanzierungsvoranschlag		
		EH	FH	VA 2025	VA 2024	RA 2023	VA 2025	VA 2024	RA 2023
8 Dienstleistungen									
81	Öffentliche Einrichtungen (soweit nicht dem Abschnitt 85 zuzuordnen)								
810	Wasserversorgung								
810000	Wasserversorgung								
Operative Gebarung									
2/810000+813000	Erträge aus der Auflösung von Investitionszuschüssen (Kapitaltransfers)		2127	13.000,00	12.000,00	12.702,49			
SU 21 / 31	Summe Erträge / Einzahlungen operative Gebarung			13.000,00	12.000,00	12.702,49	0,00	0,00	0,00
SU 22 / 32	Summe Aufwendungen / Auszahlungen operative Gebarung			0,00	0,00	0,00	0,00	0,00	0,00
SA 0 / SA 1	(0) Nettoergebnis (21 - 22) / (1) Geldfluss operative Gebarung (31 - 32)			13.000,00	12.000,00	12.702,49	0,00	0,00	0,00
SA01	Saldo (01) Haushaltsrücklagen (230 - 240)			0,00	0,00	0,00	0,00	0,00	0,00
SA00	Saldo (00) Nettoergebnis nach Haushaltsrücklagen (Saldo 0 + Saldo 01)			13.000,00	12.000,00	12.702,49			
Investive Gebarung									
SU 33	Summe Einzahlungen investive Gebarung						0,00	0,00	0,00
SU 34	Summe Auszahlungen investive Gebarung						0,00	0,00	0,00
SA2	Saldo (2) Geldfluss aus der Investiven Gebarung (33 - 34)						0,00	0,00	0,00
SA3	Saldo (3) Nettofinanzierungssaldo (Saldo 1 + Saldo 2)						0,00	0,00	0,00
Finanzierungstätigkeit									
SU 35	Summe Einzahlungen aus der Finanzierungstätigkeit						0,00	0,00	0,00
SU 36	Summe Auszahlungen aus der Finanzierungstätigkeit						0,00	0,00	0,00
SA4	Saldo (4) Geldfluss aus der Finanzierungstätigkeit (35 - 36)						0,00	0,00	0,00
SA5	Saldo (5) Geldfluss aus der voranschlagswirksamen Gebarung (Saldo 3 + Saldo 4)						0,00	0,00	0,00
811	Abwasserbeseitigung								
811000	Abwasserbeseitigung								
Operative Gebarung									
2/811000+813000	Erträge aus der Auflösung von Investitionszuschüssen (Kapitaltransfers)		2127	59.000,00	58.500,00	59.128,84			
SU 21 / 31	Summe Erträge / Einzahlungen operative Gebarung			59.000,00	58.500,00	59.128,84	0,00	0,00	0,00
SU 22 / 32	Summe Aufwendungen / Auszahlungen operative Gebarung			0,00	0,00	0,00	0,00	0,00	0,00
SA 0 / SA 1	(0) Nettoergebnis (21 - 22) / (1) Geldfluss operative Gebarung (31 - 32)			59.000,00	58.500,00	59.128,84	0,00	0,00	0,00
SA01	Saldo (01) Haushaltsrücklagen (230 - 240)			0,00	0,00	0,00	0,00	0,00	0,00
SA00	Saldo (00) Nettoergebnis nach Haushaltsrücklagen (Saldo 0 + Saldo 01)			59.000,00	58.500,00	59.128,84			
Investive Gebarung									
SU 33	Summe Einzahlungen investive Gebarung						0,00	0,00	0,00
SU 34	Summe Auszahlungen investive Gebarung						0,00	0,00	0,00
SA2	Saldo (2) Geldfluss aus der Investiven Gebarung (33 - 34)						0,00	0,00	0,00

		MVAG VC QU			Ergebnisvoranschlag			Finanzierungsvoranschlag		
		EH	FH		VA 2025	VA 2024	RA 2023	VA 2025	VA 2024	RA 2023
SA3	Saldo (3) Nettofinanzierungssaldo (Saldo 1 + Saldo 2)							0,00	0,00	0,00
Finanzierungstätigkeit										
SU 35	Summe Einzahlungen aus der Finanzierungstätigkeit							0,00	0,00	0,00
SU 36	Summe Auszahlungen aus der Finanzierungstätigkeit							0,00	0,00	0,00
SA4	Saldo (4) Geldfluss aus der Finanzierungstätigkeit (35 – 36)							0,00	0,00	0,00
SA5	Saldo (5) Geldfluss aus der voranschlagswirksamen Gebarung (Saldo 3 + Saldo 4)							0,00	0,00	0,00
813	Müllbeseitigung									
813000	Müllbeseitigung									
Operative Gebarung										
2/813000+829000	SONSTIGE EINNAHMEN	2116	3116	18	6.500,00	6.500,00	5.886,14	6.500,00	6.500,00	5.886,14
SU 21 / 31	Summe Erträge / Einzahlungen operative Gebarung				6.500,00	6.500,00	5.886,14	6.500,00	6.500,00	5.886,14
1/813000-413000	ANKAUF VON MÜLLBEHÄLTERN	2221	3221	23	300,00	300,00	231,00	300,00	300,00	231,00
1/813000-620000	MÜLLABFUHRGEBÜHREN	2222	3222	24	100,00	100,00	125,40	100,00	100,00	125,40
SU 22 / 32	Summe Aufwendungen / Auszahlungen operative Gebarung				400,00	400,00	356,40	400,00	400,00	356,40
SA 0 / SA 1	(0) Nettoergebnis (21 - 22) / (1) Geldfluss operative Gebarung (31 – 32)				6.100,00	6.100,00	5.529,74	6.100,00	6.100,00	5.529,74
SA01	Saldo (01) Haushaltsrücklagen (230 - 240)				0,00	0,00	0,00	0,00	0,00	0,00
SA00	Saldo (00) Nettoergebnis nach Haushaltsrücklagen (Saldo 0 + Saldo 01)				6.100,00	6.100,00	5.529,74			
Investive Gebarung										
SU 33	Summe Einzahlungen investive Gebarung							0,00	0,00	0,00
SU 34	Summe Auszahlungen investive Gebarung							0,00	0,00	0,00
SA2	Saldo (2) Geldfluss aus der Investiven Gebarung (33 – 34)							0,00	0,00	0,00
SA3	Saldo (3) Nettofinanzierungssaldo (Saldo 1 + Saldo 2)							6.100,00	6.100,00	5.529,74
Finanzierungstätigkeit										
SU 35	Summe Einzahlungen aus der Finanzierungstätigkeit							0,00	0,00	0,00
SU 36	Summe Auszahlungen aus der Finanzierungstätigkeit							0,00	0,00	0,00
SA4	Saldo (4) Geldfluss aus der Finanzierungstätigkeit (35 – 36)							0,00	0,00	0,00
SA5	Saldo (5) Geldfluss aus der voranschlagswirksamen Gebarung (Saldo 3 + Saldo 4)							6.100,00	6.100,00	5.529,74
814	Straßenreinigung									
814000	Straßenreinigung									
Operative Gebarung										
SU 21 / 31	Summe Erträge / Einzahlungen operative Gebarung				0,00	0,00	0,00	0,00	0,00	0,00
1/814000-728000	WINTERDIENST, STREUMATERIAL	2225	3225	24	4.000,00	4.000,00	3.875,22	4.000,00	4.000,00	3.875,22
SU 22 / 32	Summe Aufwendungen / Auszahlungen operative Gebarung				4.000,00	4.000,00	3.875,22	4.000,00	4.000,00	3.875,22
SA 0 / SA 1	(0) Nettoergebnis (21 - 22) / (1) Geldfluss operative Gebarung (31 – 32)				-4.000,00	-4.000,00	-3.875,22	-4.000,00	-4.000,00	-3.875,22
SA01	Saldo (01) Haushaltsrücklagen (230 - 240)				0,00	0,00	0,00	0,00	0,00	0,00
SA00	Saldo (00) Nettoergebnis nach Haushaltsrücklagen (Saldo 0 + Saldo 01)				-4.000,00	-4.000,00	-3.875,22			

	MVAG	VC	QU	Ergebnisvoranschlag			Finanzierungsvoranschlag			
				EH	FH	VA 2025	VA 2024	RA 2023	VA 2025	VA 2024
Investive Gebarung										
SU 33								0,00	0,00	0,00
SU 34								0,00	0,00	0,00
SA2								0,00	0,00	0,00
SA3								-4.000,00	-4.000,00	-3.875,22
Finanzierungstätigkeit										
SU 35								0,00	0,00	0,00
SU 36								0,00	0,00	0,00
SA4								0,00	0,00	0,00
SA5								-4.000,00	-4.000,00	-3.875,22
816										
816000										
Operative Gebarung										
SU 21 / 31								0,00	0,00	0,00
1/816000-600000				2222	3222	24		12.500,00	15.000,00	14.077,58
1/816000-619000				2224	3224	24		2.500,00	19.000,00	33.320,39
1/816000-680000				2226				23.200,00	23.200,00	23.175,14
SU 22 / 32								38.200,00	57.200,00	70.573,11
SA 0 / SA 1								-38.200,00	-57.200,00	-70.573,11
SA01								0,00	0,00	0,00
SA00								-38.200,00	-57.200,00	-70.573,11
Investive Gebarung										
SU 33								0,00	0,00	0,00
SU 34								0,00	0,00	0,00
SA2								0,00	0,00	0,00
SA3								-15.000,00	-34.000,00	-47.397,97
Finanzierungstätigkeit										
SU 35								0,00	0,00	0,00
SU 36								0,00	0,00	0,00
SA4								0,00	0,00	0,00
SA5								-15.000,00	-34.000,00	-47.397,97
817										
817000										
Operative Gebarung										
2/817000+816000				2114	3114	13		100,00	100,00	

		MVAG		VC QU	Ergebnisvoranschlag			Finanzierungsvoranschlag		
		EH	FH		VA 2025	VA 2024	RA 2023	VA 2025	VA 2024	RA 2023
2/817000+852000	GRABSTELLENGEBÜHREN	2113	3113	12	3.100,00	3.200,00	1.880,00	3.100,00	3.200,00	1.880,00
2/817000+852100	Beerdigungsgebühren	2113	3113	12	5.000,00	5.000,00	4.550,00	5.000,00	5.000,00	4.550,00
2/817000+852200	GRABDENKMAL- /EINFASSUNGSGEBÜHR	2113	3113	12	200,00	200,00		200,00	200,00	
SU 21 / 31	Summe Erträge / Einzahlungen operative Gebarung				8.400,00	8.500,00	6.430,00	8.400,00	8.500,00	6.430,00
1/817000-610000	INSTANDHALTUNG FRIEDHOFSANLAGE	2224	3224	24	6.000,00	3.000,00	2.084,24	6.000,00	3.000,00	2.084,24
1/817000-720000	VERGÜTUNG ZWISCHEN VERWALTUNGSZWEIG	2225	3225	24	1.500,00	1.500,00	1.500,00	1.500,00	1.500,00	1.500,00
1/817000-728000	Entgelte für sonstige Leistungen	2225	3225	24	5.000,00	5.000,00	3.600,00	5.000,00	5.000,00	3.600,00
SU 22 / 32	Summe Aufwendungen / Auszahlungen operative Gebarung				12.500,00	9.500,00	7.184,24	12.500,00	9.500,00	7.184,24
SA 0 / SA 1	(0) Nettoergebnis (21 - 22) / (1) Geldfluss operative Gebarung (31 - 32)				-4.100,00	-1.000,00	-754,24	-4.100,00	-1.000,00	-754,24
SA01	Saldo (01) Haushaltsrücklagen (230 - 240)				0,00	0,00	0,00	0,00	0,00	0,00
SA00	Saldo (00) Nettoergebnis nach Haushaltsrücklagen (Saldo 0 + Saldo 01)				-4.100,00	-1.000,00	-754,24			
Investive Gebarung										
SU 33	Summe Einzahlungen investive Gebarung							0,00	0,00	0,00
SU 34	Summe Auszahlungen investive Gebarung							0,00	0,00	0,00
SA2	Saldo (2) Geldfluss aus der Investiven Gebarung (33 - 34)							0,00	0,00	0,00
SA3	Saldo (3) Nettofinanzierungssaldo (Saldo 1 + Saldo 2)							-4.100,00	-1.000,00	-754,24
Finanzierungstätigkeit										
SU 35	Summe Einzahlungen aus der Finanzierungstätigkeit							0,00	0,00	0,00
SU 36	Summe Auszahlungen aus der Finanzierungstätigkeit							0,00	0,00	0,00
SA4	Saldo (4) Geldfluss aus der Finanzierungstätigkeit (35 - 36)							0,00	0,00	0,00
SA5	Saldo (5) Geldfluss aus der voranschlagswirksamen Gebarung (Saldo 3 + Saldo 4)							-4.100,00	-1.000,00	-754,24
82	Betriebsähnliche Einrichtungen und Betriebe									
820	Wirtschaftshöfe									
820000	Wirtschaftshöfe									
Operative Gebarung										
2/820000+816000	VERGÜTUNG ZWISCHEN VERWALTUNGSZWEIG	2114	3114	13	12.000,00	12.000,00	12.000,00	12.000,00	12.000,00	12.000,00
6/820000+871000	Kapitaltransfers aus Gemeinde- Bedarfszuweisungsmitteln	2121	3121	1	80.000,00			80.000,00		
6/820000+871100	BZ energietechnische Maßnahmen	2121	3121	1	5.000,00			5.000,00		
6/820000+899000	Entnahmen aus Verrechnungsrücklagen zwischen operativer Gebarung und Projekten	2116		1	50.000,00					
SU 21 / 31	Summe Erträge / Einzahlungen operative Gebarung				147.000,00	12.000,00	12.000,00	97.000,00	12.000,00	12.000,00
1/820000-400000	Geringwertige Wirtschaftsgüter	2221	3221	23	1.500,00	2.000,00	2.813,98	1.500,00	2.000,00	2.813,98

		MVAG		VC QU	Ergebnisvoranschlag			Finanzierungsvoranschlag		
		EH	FH		VA 2025	VA 2024	RA 2023	VA 2025	VA 2024	RA 2023
1/820000-459000	MATERIALIEN	2221	3221	23	1.500,00	1.500,00	1.509,77	1.500,00	1.500,00	1.509,77
1/820000-511000	BEZÜGE BEDIENSTETE	2211	3211	20	43.000,00	49.500,00	63.224,28	43.000,00	49.500,00	63.224,28
1/820000-580000	Dienstgeberbeiträge zum Ausgleichsfonds für Familienbeihilfen	2212	3212	20	1.300,00	1.300,00	1.382,68	1.300,00	1.300,00	1.382,68
1/820000-582000	Sonstige Dienstgeberbeiträge zur sozialen Sicherheit	2212	3212	20	12.000,00	12.000,00	13.494,81	12.000,00	12.000,00	13.494,81
1/820000-616000	Instandhaltung, Erweiterung	2224	3224	24		50.000,00	1.744,26		50.000,00	1.744,26
1/820000-680000	Planmäßige Abschreibung	2226			12.000,00	11.700,00	12.577,07			
1/820000-710000	STEUERN UND ABGABEN	2225	3225	24	1.000,00	1.000,00	852,76	1.000,00	1.000,00	852,76
1/820000-728000	LEISTUNGSENTGELTE AN FIRMEN	2225	3225	24	500,00	500,00		500,00	500,00	
1/820000-728100	ENTSCHÄDIGUNG NEBENTÄTIGKEIT	2225	3225	24	300,00	300,00	24,00	300,00	300,00	24,00
1/820000-799000	Zuweisungen an Verrechnungsrücklagen zwischen operativer Gebarung und Projekten	2225			50.000,00					
SU 22 / 32	Summe Aufwendungen / Auszahlungen operative Gebarung				123.100,00	129.800,00	97.623,61	61.100,00	118.100,00	85.046,54
SA 0 / SA 1	(0) Nettoergebnis (21 - 22) / (1) Geldfluss operative Gebarung (31 - 32)				23.900,00	-117.800,00	-85.623,61	35.900,00	-106.100,00	-73.046,54
SA01	Saldo (01) Haushaltsrücklagen (230 - 240)				0,00	0,00	0,00	0,00	0,00	0,00
SA00	Saldo (00) Nettoergebnis nach Haushaltsrücklagen (Saldo 0 + Saldo 01)				23.900,00	-117.800,00	-85.623,61			
Investive Gebarung										
SU 33	Summe Einzahlungen investive Gebarung							0,00	0,00	0,00
5/820000-010000	Gebäude und Bauten		3413	1				135.000,00		
1/820000-020000	Maschinen und maschinelle Anlagen		3414	2 41						5.300,00
SU 34	Summe Auszahlungen investive Gebarung							135.000,00	0,00	5.300,00
SA2	Saldo (2) Geldfluss aus der Investiven Gebarung (33 - 34)							-135.000,00	0,00	-5.300,00
SA3	Saldo (3) Nettofinanzierungssaldo (Saldo 1 + Saldo 2)							-99.100,00	-106.100,00	-78.346,54
Finanzierungstätigkeit										
SU 35	Summe Einzahlungen aus der Finanzierungstätigkeit							0,00	0,00	0,00
SU 36	Summe Auszahlungen aus der Finanzierungstätigkeit							0,00	0,00	0,00
SA4	Saldo (4) Geldfluss aus der Finanzierungstätigkeit (35 - 36)							0,00	0,00	0,00
SA5	Saldo (5) Geldfluss aus der voranschlagswirksamen Gebarung (Saldo 3 + Saldo 4)							-99.100,00	-106.100,00	-78.346,54
821	Fuhrpark									
821000	Fuhrpark									
Operative Gebarung										
SU 21 / 31	Summe Erträge / Einzahlungen operative Gebarung				0,00	0,00	0,00	0,00	0,00	0,00
1/821000-452000	TREIBSTOFFE	2221	3221	23	3.000,00	3.000,00	6.136,14	3.000,00	3.000,00	6.136,14
1/821000-617000	TRAKTOR (Instandh., Ausstattung)	2224	3224	24	2.000,00	3.000,00	2.329,96	2.000,00	3.000,00	2.329,96
1/821000-617100	KASTENWAGEN	2224	3224	24	1.000,00	500,00	319,39	1.000,00	500,00	319,39
1/821000-670000	KFZ-VERSICHERUNGEN	2222	3222	24	2.400,00	2.400,00	2.036,58	2.400,00	2.400,00	2.036,58

		MVAG		VC QU	Ergebnisvoranschlag			Finanzierungsvoranschlag		
		EH	FH		VA 2025	VA 2024	RA 2023	VA 2025	VA 2024	RA 2023
1/821000-680000	Planmäßige Abschreibung	2226			2.900,00	3.300,00	3.288,16			
1/821000-710000	STEUERN UND ABGABEN	2225	3225	24	200,00	200,00	180,00	200,00	200,00	180,00
SU 22 / 32	Summe Aufwendungen / Auszahlungen operative Gebarung				11.500,00	12.400,00	14.290,23	8.600,00	9.100,00	11.002,07
SA 0 / SA 1	(0) Nettoergebnis (21 - 22) / (1) Geldfluss operative Gebarung (31 - 32)				-11.500,00	-12.400,00	-14.290,23	-8.600,00	-9.100,00	-11.002,07
SA01	Saldo (01) Haushaltsrücklagen (230 - 240)				0,00	0,00	0,00	0,00	0,00	0,00
SA00	Saldo (00) Nettoergebnis nach Haushaltsrücklagen (Saldo 0 + Saldo 01)				-11.500,00	-12.400,00	-14.290,23			
Investive Gebarung										
SU 33	Summe Einzahlungen investive Gebarung							0,00	0,00	0,00
1/821000-040000	ANKAUF AUSSTATTUNGEN / WERKZEUG		3414	2 41				2.000,00	2.000,00	
SU 34	Summe Auszahlungen investive Gebarung							2.000,00	2.000,00	0,00
SA2	Saldo (2) Geldfluss aus der Investiven Gebarung (33 - 34)							-2.000,00	-2.000,00	0,00
SA3	Saldo (3) Nettofinanzierungssaldo (Saldo 1 + Saldo 2)							-10.600,00	-11.100,00	-11.002,07
Finanzierungstätigkeit										
SU 35	Summe Einzahlungen aus der Finanzierungstätigkeit							0,00	0,00	0,00
SU 36	Summe Auszahlungen aus der Finanzierungstätigkeit							0,00	0,00	0,00
SA4	Saldo (4) Geldfluss aus der Finanzierungstätigkeit (35 - 36)							0,00	0,00	0,00
SA5	Saldo (5) Geldfluss aus der voranschlagswirksamen Gebarung (Saldo 3 + Saldo 4)							-10.600,00	-11.100,00	-11.002,07
84	Liegenschaften, Wohn- und Geschäftsgebäude									
840	Grundbesitz									
840000	Grundbesitz									
Operative Gebarung										
2/840000+811000	ERLÖS AUS VERPACHTUNGEN	2115	3115	14	2.500,00	2.500,00	2.371,72	2.500,00	2.500,00	2.371,72
2/840000+829100	BRUCHZINS	2116	3116	18	180.000,00	180.000,00	142.031,72	180.000,00	180.000,00	142.031,72
SU 21 / 31	Summe Erträge / Einzahlungen operative Gebarung				182.500,00	182.500,00	144.403,44	182.500,00	182.500,00	144.403,44
1/840000-710000	GRUNDBESITZ - STEUERN, ABGABEN	2225	3225	24	900,00	900,00	854,41	900,00	900,00	854,41
SU 22 / 32	Summe Aufwendungen / Auszahlungen operative Gebarung				900,00	900,00	854,41	900,00	900,00	854,41
SA 0 / SA 1	(0) Nettoergebnis (21 - 22) / (1) Geldfluss operative Gebarung (31 - 32)				181.600,00	181.600,00	143.549,03	181.600,00	181.600,00	143.549,03
SA01	Saldo (01) Haushaltsrücklagen (230 - 240)				0,00	0,00	0,00	0,00	0,00	0,00
SA00	Saldo (00) Nettoergebnis nach Haushaltsrücklagen (Saldo 0 + Saldo 01)				181.600,00	181.600,00	143.549,03			
Investive Gebarung										
SU 33	Summe Einzahlungen investive Gebarung							0,00	0,00	0,00
SU 34	Summe Auszahlungen investive Gebarung							0,00	0,00	0,00
SA2	Saldo (2) Geldfluss aus der Investiven Gebarung (33 - 34)							0,00	0,00	0,00
SA3	Saldo (3) Nettofinanzierungssaldo (Saldo 1 + Saldo 2)							181.600,00	181.600,00	143.549,03

	MVAG	VC QU	Ergebnisvoranschlag			Finanzierungsvoranschlag				
			EH	FH	VA 2025	VA 2024	RA 2023	VA 2025	VA 2024	RA 2023
Finanzierungstätigkeit										
SU 35			Summe Einzahlungen aus der Finanzierungstätigkeit					0,00	0,00	0,00
SU 36			Summe Auszahlungen aus der Finanzierungstätigkeit					0,00	0,00	0,00
SA4			Saldo (4) Geldfluss aus der Finanzierungstätigkeit (35 – 36)					0,00	0,00	0,00
SA5			Saldo (5) Geldfluss aus der voranschlagswirksamen Gebarung (Saldo 3 + Saldo 4)					181.600,00	181.600,00	143.549,03
842			Waldbesitz (soweit nicht bei 866)							
842000			Waldbesitz (soweit nicht bei 866)							
Operative Gebarung										
2/842000+810000	ERLÖS AUS HOLZVERKAUF	2114	3114	13	5.000,00	3.000,00	6.025,00	5.000,00	3.000,00	6.025,00
SU 21 / 31	Summe Erträge / Einzahlungen operative Gebarung				5.000,00	3.000,00	6.025,00	5.000,00	3.000,00	6.025,00
1/842000-610000	PFLEGE DER WALDGRUNDSTÜCKE	2224	3224	24	200,00	200,00	278,37	200,00	200,00	278,37
SU 22 / 32	Summe Aufwendungen / Auszahlungen operative Gebarung				200,00	200,00	278,37	200,00	200,00	278,37
SA 0 / SA 1	(0) Nettoergebnis (21 - 22) / (1) Geldfluss operative Gebarung (31 – 32)				4.800,00	2.800,00	5.746,63	4.800,00	2.800,00	5.746,63
SA01	Saldo (01) Haushaltsrücklagen (230 - 240)				0,00	0,00	0,00	0,00	0,00	0,00
SA00	Saldo (00) Nettoergebnis nach Haushaltsrücklagen (Saldo 0 + Saldo 01)				4.800,00	2.800,00	5.746,63			
Investive Gebarung										
SU 33	Summe Einzahlungen investive Gebarung							0,00	0,00	0,00
SU 34	Summe Auszahlungen investive Gebarung							0,00	0,00	0,00
SA2	Saldo (2) Geldfluss aus der Investiven Gebarung (33 – 34)							0,00	0,00	0,00
SA3	Saldo (3) Nettofinanzierungssaldo (Saldo 1 + Saldo 2)							4.800,00	2.800,00	5.746,63
Finanzierungstätigkeit										
SU 35	Summe Einzahlungen aus der Finanzierungstätigkeit							0,00	0,00	0,00
SU 36	Summe Auszahlungen aus der Finanzierungstätigkeit							0,00	0,00	0,00
SA4	Saldo (4) Geldfluss aus der Finanzierungstätigkeit (35 – 36)							0,00	0,00	0,00
SA5	Saldo (5) Geldfluss aus der voranschlagswirksamen Gebarung (Saldo 3 + Saldo 4)							4.800,00	2.800,00	5.746,63
846	Wohn- und Geschäftsgebäude (soweit nicht bei 853)									
846000	Wohn- und Geschäftsgebäude (soweit nicht bei 853)									
Operative Gebarung										
2/846000+809100	MIETE FÜR GASTHAUS u. KZ	2116	3116		5.000,00	5.000,00	4.333,32	5.000,00	5.000,00	4.333,32
SU 21 / 31	Summe Erträge / Einzahlungen operative Gebarung				5.000,00	5.000,00	4.333,32	5.000,00	5.000,00	4.333,32
1/846000-614000	INSTANDHALTUNG GDE.GASTHAUS U. GERÄTE	2224	3224	24	2.000,00	2.000,00	10.768,35	2.000,00	2.000,00	10.768,35
1/846000-670000	VERSICHERUNGEN (ARZTHAUS)	2222	3222	24	600,00	600,00	544,16	600,00	600,00	544,16
1/846000-710000	STEUERN u. ABGABEN	2225	3225	24	100,00	100,00	49,50	100,00	100,00	49,50
SU 22 / 32	Summe Aufwendungen / Auszahlungen operative Gebarung				2.700,00	2.700,00	11.362,01	2.700,00	2.700,00	11.362,01
SA 0 / SA 1	(0) Nettoergebnis (21 - 22) / (1) Geldfluss operative Gebarung (31 – 32)				2.300,00	2.300,00	-7.028,69	2.300,00	2.300,00	-7.028,69

	MVAG	VC QU	Ergebnisvoranschlag			Finanzierungsvoranschlag				
			EH	FH	VA 2025	VA 2024	RA 2023	VA 2025	VA 2024	RA 2023
SA01	Saldo (01) Haushaltsrücklagen (230 - 240)				0,00	0,00	0,00	0,00	0,00	0,00
SA00	Saldo (00) Nettoergebnis nach Haushaltsrücklagen (Saldo 0 + Saldo 01)				2.300,00	2.300,00	-7.028,69			
Investive Gebarung										
SU 33	Summe Einzahlungen investive Gebarung							0,00	0,00	0,00
SU 34	Summe Auszahlungen investive Gebarung							0,00	0,00	0,00
SA2	Saldo (2) Geldfluss aus der Investiven Gebarung (33 – 34)							0,00	0,00	0,00
SA3	Saldo (3) Nettofinanzierungssaldo (Saldo 1 + Saldo 2)							2.300,00	2.300,00	-7.028,69
Finanzierungstätigkeit										
SU 35	Summe Einzahlungen aus der Finanzierungstätigkeit							0,00	0,00	0,00
SU 36	Summe Auszahlungen aus der Finanzierungstätigkeit							0,00	0,00	0,00
SA4	Saldo (4) Geldfluss aus der Finanzierungstätigkeit (35 – 36)							0,00	0,00	0,00
SA5	Saldo (5) Geldfluss aus der voranschlagswirksamen Gebarung (Saldo 3 + Saldo 4)							2.300,00	2.300,00	-7.028,69
85	Betriebe mit marktbestimmter Tätigkeit									
850	Betriebe der Wasserversorgung									
850000	Betriebe der Wasserversorgung									
Operative Gebarung										
2/850000+813000	Erträge aus der Auflösung von Investitionszuschüssen (Kapitaltransfers)	2127			800,00	800,00	3.199,62			
2/850000+829000	KOSTENERSATZ WASSERZÄHLEREINBAU	2116 3116	18		200,00	200,00	120,00	200,00	200,00	120,00
2/850000+829100	SONSTIGE EINNAHMEN	2116 3116	18				450,00			450,00
2/850000+852100	BEREITSTELLUNGSGEBÜHR	2113 3113	12		63.800,00	63.800,00	47.137,50	63.800,00	63.800,00	46.579,81
2/850000+852200	WASSERBEZUGSGEBÜHREN	2113 3113	12		118.900,00	118.900,00	55.510,18	118.900,00	118.900,00	77.861,04
2/850000+860000	Transfers von Bund (KPC Zinsen)	2121 3121	15		100,00	100,00	7.799,38	100,00	100,00	7.799,38
SU 21 / 31	Summe Erträge / Einzahlungen operative Gebarung				183.800,00	183.800,00	114.216,68	183.000,00	183.000,00	132.810,23
1/850000-413000	WASSERANKAUF (EVN-Wasser)	2221 3221	23		70.000,00	70.000,00	68.546,56	70.000,00	70.000,00	68.546,56
1/850000-600000	STROM - WASSERPUMPE	2222 3222	24		1.000,00	2.000,00	738,85	1.000,00	2.000,00	738,85
1/850000-600100	STROM - Drucksteigerung Straning/Etzmannsdorf	2222 3222	24		3.500,00	4.000,00	3.871,91	3.500,00	4.000,00	3.871,91
1/850000-612000	INSTANDHALTUNG GRUNDSTÜCKE WVA	2224 3224	24		200,00	200,00	137,13	200,00	200,00	137,13
1/850000-631000	INTERNET Straning/Etzmannsdorf Drucksteigerung	2222 3222	24		500,00	500,00	505,94	500,00	500,00	505,94
1/850000-640000	PRÜFUNGSKOSTEN (WASSERUNTERS.)	2222 3222	24		900,00	900,00	788,00	900,00	900,00	788,00
1/850000-650120	Zinsen für Finanzschulden in Euro	2241 3241	25		20.400,00	21.400,00	18.584,23	20.400,00	21.400,00	18.584,23
1/850000-650300	ZINSEN DARLEHEN 144	2241 3241	25				189,03			189,03
1/850000-650400	ZINSEN DARLEHEN 224	2241 3241	25				46,39			46,39

		MVAG		VC QU	Ergebnisvoranschlag			Finanzierungsvoranschlag		
		EH	FH		VA 2025	VA 2024	RA 2023	VA 2025	VA 2024	RA 2023
1/850000-650500	ZINSEN DARLEHEN 254	2241	3241	25	6.800,00	7.100,00	6.453,51	6.800,00	7.100,00	6.453,51
1/850000-650600	Zinsen Darlehen 294	2241	3241	25	5.700,00	6.000,00	5.404,76	5.700,00	6.000,00	5.404,76
1/850000-650700	Zinsen Darlehen 334	2241	3241	25	7.900,00	8.300,00	7.368,63	7.900,00	8.300,00	7.368,63
1/850000-680000	Planmäßige Abschreibung	2226			120.000,00	80.000,00	110.095,68			
1/850000-720000	VERGÜTUNG ZWISCHEN VERWALTUNGSZWEIG	2225	3225	24	10.000,00	10.000,00	10.000,00	10.000,00	10.000,00	10.000,00
1/850000-720100	STEUERN, ABGABEN (Gebrauchsabgabe)	2225	3225	24	6.300,00	6.300,00	6.312,65	6.300,00	6.300,00	6.312,65
1/850000-728000	LEISTUNGSENTGELTE AN FIRMEN	2225	3225	24	6.000,00	6.000,00	7.389,09	6.000,00	6.000,00	7.389,09
SU 22 / 32	Summe Aufwendungen / Auszahlungen operative Gebarung				259.200,00	222.700,00	246.432,36	139.200,00	142.700,00	136.336,68
SA 0 / SA 1	(0) Nettoergebnis (21 - 22) / (1) Geldfluss operative Gebarung (31 - 32)				-75.400,00	-38.900,00	-132.215,68	43.800,00	40.300,00	-3.526,45
SA01	Saldo (01) Haushaltsrücklagen (230 - 240)				0,00	0,00	0,00	0,00	0,00	0,00
SA00	Saldo (00) Nettoergebnis nach Haushaltsrücklagen (Saldo 0 + Saldo 01)				-75.400,00	-38.900,00	-132.215,68			
Investive Gebarung										
2/850000+300000	Kapitaltransfers von Bund (KPC Barwert)		3331	33				4.900,00	4.900,00	7.101,10
6/850000+301000	Kapitaltransfers von Ländern, Landesfonds und Landeskammern		3331	1 33					82.400,00	
2/850000+307000	Wasseranschlussabgabe		3334	34				6.000,00	6.000,00	19.782,74
SU 33	Summe Einzahlungen investive Gebarung							10.900,00	93.300,00	26.883,84
5/850000-004000	WASSERVERSORGUNGSANLAGEN		3412	1 40					105.000,00	91.924,45
1/850000-042000	WASSERZÄHLER (Ankauf, Tausch)		3415	2 41				1.800,00	1.800,00	256,50
SU 34	Summe Auszahlungen investive Gebarung							1.800,00	106.800,00	92.180,95
SA2	Saldo (2) Geldfluss aus der Investiven Gebarung (33 - 34)							9.100,00	-13.500,00	-65.297,11
SA3	Saldo (3) Nettofinanzierungssaldo (Saldo 1 + Saldo 2)							52.900,00	26.800,00	-68.823,56
Finanzierungstätigkeit										
SU 35	Summe Einzahlungen aus der Finanzierungstätigkeit							0,00	0,00	0,00
1/850000-346120	Investitionsdarlehen von Finanzunternehmen		3614	65				23.000,00	23.000,00	23.040,00
1/850000-346300	TILGUNG DARLEHEN 144		3614	65						10.136,42
1/850000-346400	TILGUNG DARLEHEN 224		3614	65						4.049,95
1/850000-346500	TILGUNG DARLEHEN 254		3614	65				9.600,00	9.600,00	9.600,00
1/850000-346600	Tilgung Darlehen 294		3614	65				7.200,00	7.200,00	7.200,00
1/850000-346700	Tilgung Darlehen 334		3614	65				8.800,00	8.800,00	8.800,00
SU 36	Summe Auszahlungen aus der Finanzierungstätigkeit							48.600,00	48.600,00	62.826,37
SA4	Saldo (4) Geldfluss aus der Finanzierungstätigkeit (35 - 36)							-48.600,00	-48.600,00	-62.826,37
SA5	Saldo (5) Geldfluss aus der voranschlagswirksamen Gebarung (Saldo 3 + Saldo 4)							4.300,00	-21.800,00	-131.649,93

		MVAG		VC QU	Ergebnisvoranschlag			Finanzierungsvoranschlag		
		EH	FH		VA 2025	VA 2024	RA 2023	VA 2025	VA 2024	RA 2023
851	Betriebe der Abwasserbeseitigung									
851000	Betriebe der Abwasserbeseitigung									
Operative Gebarung										
2/851000+852100	KANALBENÜTZUNGSGEBÜHR	2113	3113	12	267.000,00	267.000,00	266.977,18	267.000,00	267.000,00	262.252,98
2/851000+860000	Transfers von Bund (KPC Zinsen)	2121	3121	15	58.100,00	58.100,00	60.410,07	58.100,00	58.100,00	60.410,07
SU 21 / 31	Summe Erträge / Einzahlungen operative Gebarung				325.100,00	325.100,00	327.387,25	325.100,00	325.100,00	322.663,05
1/851000-400000	Geringwertige Wirtschaftsgüter (GWG)	2221	3221	23	500,00	500,00		500,00	500,00	
1/851000-600000	STROM - PUMPSTATION	2222	3222	24	12.000,00	10.000,00	14.327,46	12.000,00	10.000,00	14.327,46
1/851000-619000	INSTANDHALTUNG PUMPSTATION	2224	3224	24	800,00	800,00		800,00	800,00	
1/851000-631000	DATENÜBERTRAGUNG Straning Pumpstation, Pumpwerk	2222	3222	24	700,00	700,00	815,39	700,00	700,00	815,39
1/851000-650100	ZINSEN DARLEHEN 214	2241	3241	25			6.471,63			6.471,63
1/851000-650200	ZINSEN DARLEHEN 244	2241	3241	25	6.400,00	6.800,00	6.186,74	6.400,00	6.800,00	6.186,74
1/851000-650300	ZINSEN DARLEHEN 204	2241	3241	25	12.500,00	13.500,00	12.671,90	12.500,00	13.500,00	12.671,90
1/851000-650400	ZINSEN DARLEHEN 264	2241	3241	25	5.600,00	6.000,00	5.377,93	5.600,00	6.000,00	5.377,93
1/851000-650600	Zinsen Darlehen 284	2241	3241	25	7.800,00	8.400,00	7.506,61	7.800,00	8.400,00	7.506,61
1/851000-650800	Zinsen Darlehen 344	2241	3241	25	2.900,00	3.000,00	2.679,50	2.900,00	3.000,00	2.679,50
1/851000-650900	Zinsen Darlehen 354	2241	3241	25	27.800,00	29.100,00	25.262,94	27.800,00	29.100,00	25.262,94
1/851000-680000	Planmäßige Abschreibung	2226			104.000,00	102.000,00	103.157,59			
1/851000-720000	VERGÜTUNG ZWISCHEN VERWALTUNGSZWEIG	2225	3225	24	9.000,00	9.000,00	9.000,00	9.000,00	9.000,00	9.000,00
1/851000-720100	STEUERN, ABGABEN (Gebrauchsabgabe)	2225	3225	24	6.500,00	6.500,00	6.436,85	6.500,00	6.500,00	6.436,85
1/851000-728000	LEISTUNGSENTGELTE AN FIRMEN	2225	3225	24	7.000,00	7.000,00	5.321,00	7.000,00	7.000,00	5.321,00
1/851000-729000	SONSTIGE AUSGABEN	2225	3225	24	200,00	200,00	137,13	200,00	200,00	137,13
1/851000-752000	BEITRAG AN ABWASSERVERBAND	2231	3231	26	60.200,00	60.200,00	59.084,12	60.200,00	60.200,00	59.084,12
SU 22 / 32	Summe Aufwendungen / Auszahlungen operative Gebarung				263.900,00	263.700,00	264.436,79	159.900,00	161.700,00	161.279,20
SA 0 / SA 1	(0) Nettoergebnis (21 - 22) / (1) Geldfluss operative Gebarung (31 - 32)				61.200,00	61.400,00	62.950,46	165.200,00	163.400,00	161.383,85
SA01	Saldo (01) Haushaltsrücklagen (230 - 240)				0,00	0,00	0,00	0,00	0,00	0,00
SA00	Saldo (00) Nettoergebnis nach Haushaltsrücklagen (Saldo 0 + Saldo 01)				61.200,00	61.400,00	62.950,46			
Investive Gebarung										
2/851000+300000	Kapitaltransfers von Bund (KPC Barwert)	3331		33				42.800,00	42.800,00	64.060,58
6/851000+301000	Kapitaltransfers von Ländern, Landesfonds und Landeskammern	3331	1	33					80.000,00	340.000,00
2/851000+307000	Kanaleinmündungsabgabe	3334		34				9.000,00	9.000,00	13.713,37
SU 33	Summe Einzahlungen investive Gebarung							51.800,00	131.800,00	417.773,95
5/851000-050000	ABWASSERBESEITIGUNGSANLAGEN	3412	1	40					41.000,00	162.555,76
SU 34	Summe Auszahlungen investive Gebarung							0,00	41.000,00	162.555,76
SA2	Saldo (2) Geldfluss aus der Investiven Gebarung (33 - 34)							51.800,00	90.800,00	255.218,19

		MVAG		VC QU	Ergebnisvoranschlag			Finanzierungsvoranschlag		
		EH	FH		VA 2025	VA 2024	RA 2023	VA 2025	VA 2024	RA 2023
SA3	Saldo (3) Nettofinanzierungssaldo (Saldo 1 + Saldo 2)							217.000,00	254.200,00	416.602,04
Finanzierungstätigkeit										
SU 35	Summe Einzahlungen aus der Finanzierungstätigkeit							0,00	0,00	0,00
1/851000-346100	TILGUNG DARLEHEN 214		3614	65						348.786,39
1/851000-346200	TILGUNG DARLEHEN 244		3614	65				10.000,00	9.700,00	9.510,00
1/851000-346300	TILGUNG DARLEHEN 204		3614	65				22.200,00	21.800,00	21.388,00
1/851000-346400	TILGUNG DARLEHEN 264		3614	65				8.000,00	8.000,00	8.000,00
1/851000-346600	Tilgung Darlehen 284		3614	65				10.000,00	10.000,00	10.000,00
1/851000-346800	Tilgung Darlehen 344		3614	65				3.200,00	3.200,00	3.200,00
1/851000-346900	Tilgung Darlehen 354		3614	65				31.300,00	31.300,00	31.320,00
SU 36	Summe Auszahlungen aus der Finanzierungstätigkeit							84.700,00	84.000,00	432.204,39
SA4	Saldo (4) Geldfluss aus der Finanzierungstätigkeit (35 – 36)							-84.700,00	-84.000,00	-432.204,39
SA5	Saldo (5) Geldfluss aus der voranschlagswirksamen Gebarung (Saldo 3 + Saldo 4)							132.300,00	170.200,00	-15.602,35
852	Betriebe der Müllbeseitigung									
852000	Betriebe der Müllbeseitigung									
Operative Gebarung										
2/852000+861010	Landestransfer Gebührenbremse 2024	2121	3121			11.800,00			11.800,00	
SU 21 / 31	Summe Erträge / Einzahlungen operative Gebarung				0,00	11.800,00	0,00	0,00	11.800,00	0,00
1/852000-755000	Landestransfer Gebührenbremse 2024	2233	3233			11.800,00			11.800,00	
SU 22 / 32	Summe Aufwendungen / Auszahlungen operative Gebarung				0,00	11.800,00	0,00	0,00	11.800,00	0,00
SA 0 / SA 1	(0) Nettoergebnis (21 - 22) / (1) Geldfluss operative Gebarung (31 – 32)				0,00	0,00	0,00	0,00	0,00	0,00
SA01	Saldo (01) Haushaltsrücklagen (230 - 240)				0,00	0,00	0,00	0,00	0,00	0,00
SA00	Saldo (00) Nettoergebnis nach Haushaltsrücklagen (Saldo 0 + Saldo 01)				0,00	0,00	0,00	0,00	0,00	0,00
Investive Gebarung										
SU 33	Summe Einzahlungen investive Gebarung							0,00	0,00	0,00
SU 34	Summe Auszahlungen investive Gebarung							0,00	0,00	0,00
SA2	Saldo (2) Geldfluss aus der Investiven Gebarung (33 – 34)							0,00	0,00	0,00
SA3	Saldo (3) Nettofinanzierungssaldo (Saldo 1 + Saldo 2)							0,00	0,00	0,00
Finanzierungstätigkeit										
SU 35	Summe Einzahlungen aus der Finanzierungstätigkeit							0,00	0,00	0,00
SU 36	Summe Auszahlungen aus der Finanzierungstätigkeit							0,00	0,00	0,00
SA4	Saldo (4) Geldfluss aus der Finanzierungstätigkeit (35 – 36)							0,00	0,00	0,00
SA5	Saldo (5) Geldfluss aus der voranschlagswirksamen Gebarung (Saldo 3 + Saldo 4)							0,00	0,00	0,00

		MVAG VC QU		Ergebnisvoranschlag			Finanzierungsvoranschlag		
		EH	FH	VA 2025	VA 2024	RA 2023	VA 2025	VA 2024	RA 2023
89	Wirtschaftliche Unternehmungen (Fortsetzung)								
891	Gast- und Schankbetriebe								
891000	Gast- und Schankbetriebe								
Operative Gebarung									
SU 21 / 31	Summe Erträge / Einzahlungen operative Gebarung			0,00	0,00	0,00	0,00	0,00	0,00
1/891000-680000	Planmäßige Abschreibung		2226	31.000,00	34.100,00	29.468,01			
SU 22 / 32	Summe Aufwendungen / Auszahlungen operative Gebarung			31.000,00	34.100,00	29.468,01	0,00	0,00	0,00
SA 0 / SA 1	(0) Nettoergebnis (21 - 22) / (1) Geldfluss operative Gebarung (31 - 32)			-31.000,00	-34.100,00	-29.468,01	0,00	0,00	0,00
SA01	Saldo (01) Haushaltsrücklagen (230 - 240)			0,00	0,00	0,00	0,00	0,00	0,00
SA00	Saldo (00) Nettoergebnis nach Haushaltsrücklagen (Saldo 0 + Saldo 01)			-31.000,00	-34.100,00	-29.468,01			
Investive Gebarung									
SU 33	Summe Einzahlungen investive Gebarung						0,00	0,00	0,00
SU 34	Summe Auszahlungen investive Gebarung						0,00	0,00	0,00
SA2	Saldo (2) Geldfluss aus der Investiven Gebarung (33 - 34)						0,00	0,00	0,00
SA3	Saldo (3) Nettofinanzierungssaldo (Saldo 1 + Saldo 2)						0,00	0,00	0,00
Finanzierungstätigkeit									
SU 35	Summe Einzahlungen aus der Finanzierungstätigkeit						0,00	0,00	0,00
SU 36	Summe Auszahlungen aus der Finanzierungstätigkeit						0,00	0,00	0,00
SA4	Saldo (4) Geldfluss aus der Finanzierungstätigkeit (35 - 36)						0,00	0,00	0,00
SA5	Saldo (5) Geldfluss aus der voranschlagswirksamen Gebarung (Saldo 3 + Saldo 4)						0,00	0,00	0,00

		MVAG VC QU			Ergebnisvoranschlag			Finanzierungsvoranschlag		
		EH	FH		VA 2025	VA 2024	RA 2023	VA 2025	VA 2024	RA 2023
9 Finanzwirtschaft										
90	Gesonderte Verwaltung									
900	Gesonderte Verwaltung									
900000	Gesonderte Verwaltung									
Operative Gebarung										
2/900000+816000	JAGDPACHTSCHILLING- ENTSCHÄDIGUNG	2114	3114	13	800,00	800,00	800,00	800,00	800,00	800,00
2/900000+816100	Landschaftsabgabe Gemeindeanteil	2114	3114	13	9.500,00	9.500,00	10.880,16	9.500,00	9.500,00	10.880,16
2/900000+829000	SONSTIGE EINNAHMEN	2116	3116	18			280,80			280,80
2/900000+829200	Nicht behobener Jagdpacht	2116	3116	18	3.800,00	3.800,00	3.750,00	3.800,00	3.800,00	3.750,00
SU 21 / 31	Summe Erträge / Einzahlungen operative Gebarung				14.100,00	14.100,00	15.710,96	14.100,00	14.100,00	15.710,96
1/900000-729000	SONSTIGE AUSGABEN	2225	3225	24	1.000,00	1.000,00	870,47	1.000,00	1.000,00	870,47
SU 22 / 32	Summe Aufwendungen / Auszahlungen operative Gebarung				1.000,00	1.000,00	870,47	1.000,00	1.000,00	870,47
SA 0 / SA 1	(0) Nettoergebnis (21 - 22) / (1) Geldfluss operative Gebarung (31 - 32)				13.100,00	13.100,00	14.840,49	13.100,00	13.100,00	14.840,49
SA01	Saldo (01) Haushaltsrücklagen (230 - 240)				0,00	0,00	0,00	0,00	0,00	0,00
SA00	Saldo (00) Nettoergebnis nach Haushaltsrücklagen (Saldo 0 + Saldo 01)				13.100,00	13.100,00	14.840,49			
Investive Gebarung										
SU 33	Summe Einzahlungen investive Gebarung							0,00	0,00	0,00
SU 34	Summe Auszahlungen investive Gebarung							0,00	0,00	0,00
SA2	Saldo (2) Geldfluss aus der Investiven Gebarung (33 - 34)							0,00	0,00	0,00
SA3	Saldo (3) Nettofinanzierungssaldo (Saldo 1 + Saldo 2)							13.100,00	13.100,00	14.840,49
Finanzierungstätigkeit										
SU 35	Summe Einzahlungen aus der Finanzierungstätigkeit							0,00	0,00	0,00
SU 36	Summe Auszahlungen aus der Finanzierungstätigkeit							0,00	0,00	0,00
SA4	Saldo (4) Geldfluss aus der Finanzierungstätigkeit (35 - 36)							0,00	0,00	0,00
SA5	Saldo (5) Geldfluss aus der voranschlagswirksamen Gebarung (Saldo 3 + Saldo 4)							13.100,00	13.100,00	14.840,49
91	Kapitalvermögen und Stiftungen ohne eigene Rechtspersönlichkeit									
910	Geldverkehr									
910000	Geldverkehr									
Operative Gebarung										
2/910000+823000	ZINSEN DER GIROKONTEN	2131	3131	14	100,00	100,00	51,96	100,00	100,00	51,96
SU 21 / 31	Summe Erträge / Einzahlungen operative Gebarung				100,00	100,00	51,96	100,00	100,00	51,96
1/910000-650000	ZINSEN FÜR KASSENKREDITE	2241	3241	25	100,00	100,00		100,00	100,00	
1/910000-659000	GELDVERKEHRSSPESEN/BUCHUNGS GEBÜHR	2244	3244	24	2.200,00	2.200,00	2.383,65	2.200,00	2.200,00	2.383,65

		MVAG VC QU			Ergebnisvoranschlag			Finanzierungsvoranschlag		
		EH	FH		VA 2025	VA 2024	RA 2023	VA 2025	VA 2024	RA 2023
1/910000-659100	GELDVERKEHR (CHF-Konten)	2244	3244	24		600,00	1.137,17		600,00	1.137,17
1/910000-710000	KAPITALERTRAGSSTEUER (KEST)	2225	3225	24	100,00	100,00	12,99	100,00	100,00	12,99
SU 22 / 32	Summe Aufwendungen / Auszahlungen operative Gebarung				2.400,00	3.000,00	3.533,81	2.400,00	3.000,00	3.533,81
SA 0 / SA 1	(0) Nettoergebnis (21 - 22) / (1) Geldfluss operative Gebarung (31 - 32)				-2.300,00	-2.900,00	-3.481,85	-2.300,00	-2.900,00	-3.481,85
SA01	Saldo (01) Haushaltsrücklagen (230 - 240)				0,00	0,00	0,00	0,00	0,00	0,00
SA00	Saldo (00) Nettoergebnis nach Haushaltsrücklagen (Saldo 0 + Saldo 01)				-2.300,00	-2.900,00	-3.481,85			
Investive Gebarung										
SU 33	Summe Einzahlungen investive Gebarung							0,00	0,00	0,00
SU 34	Summe Auszahlungen investive Gebarung							0,00	0,00	0,00
SA2	Saldo (2) Geldfluss aus der Investiven Gebarung (33 - 34)							0,00	0,00	0,00
SA3	Saldo (3) Nettofinanzierungssaldo (Saldo 1 + Saldo 2)							-2.300,00	-2.900,00	-3.481,85
Finanzierungstätigkeit										
SU 35	Summe Einzahlungen aus der Finanzierungstätigkeit							0,00	0,00	0,00
SU 36	Summe Auszahlungen aus der Finanzierungstätigkeit							0,00	0,00	0,00
SA4	Saldo (4) Geldfluss aus der Finanzierungstätigkeit (35 - 36)							0,00	0,00	0,00
SA5	Saldo (5) Geldfluss aus der voranschlagswirksamen Gebarung (Saldo 3 + Saldo 4)							-2.300,00	-2.900,00	-3.481,85
92 Öffentliche Abgaben										
920	Ausschließliche Gemeindeabgaben									
920000	Ausschließliche Gemeindeabgaben									
Operative Gebarung										
2/920000+830000	GRUNDSTEUER A	2111	3111	10	24.500,00	24.700,00	23.761,54	24.500,00	24.700,00	24.844,84
2/920000+831000	GRUNDSTEUER B	2111	3111	10	22.400,00	22.100,00	20.510,77	22.400,00	22.100,00	20.525,87
2/920000+833000	KOMMUNALSTEUER (ab 2025)	2111	3111		70.000,00			70.000,00		
2/920000+833100	KOMMUNALSTEUER (bis 2024)	2111	3111	10		60.000,00	70.606,93		60.000,00	70.606,93
2/920000+834000	NÄCHTIGUNGSTAXE	2111	3111	10	100,00	100,00		100,00	100,00	
2/920000+838000	HUNDEABGABE	2111	3111	10	2.800,00	2.800,00	2.916,66	2.800,00	2.800,00	2.752,16
2/920000+841000	GEBRAUCHSABGABE	2111	3111	10	25.600,00	25.000,00	24.652,73	25.600,00	25.000,00	24.652,73
2/920000+849000	NEBENANSPRÜCHE (Mahngebühren)	2111	3111	10	300,00	300,00	574,59	300,00	300,00	882,37
2/920000+850000	AUFSCHLIESSUNGSABGABE	2111	3111	10	50.000,00	50.000,00	63.925,61	50.000,00	50.000,00	66.851,35
2/920000+856000	VERWALTUNGSABGABEN	2111	3111	10	3.000,00	3.000,00	2.941,13	3.000,00	3.000,00	2.941,13
2/920000+857000	KOMMISSIONSGEBÜHREN	2111	3111	10	1.000,00	1.000,00	565,80	1.000,00	1.000,00	565,80
SU 21 / 31	Summe Erträge / Einzahlungen operative Gebarung				199.700,00	189.000,00	210.455,76	199.700,00	189.000,00	214.623,18
SU 22 / 32	Summe Aufwendungen / Auszahlungen operative Gebarung				0,00	0,00	0,00	0,00	0,00	0,00
SA 0 / SA 1	(0) Nettoergebnis (21 - 22) / (1) Geldfluss operative Gebarung (31 - 32)				199.700,00	189.000,00	210.455,76	199.700,00	189.000,00	214.623,18
SA01	Saldo (01) Haushaltsrücklagen (230 - 240)				0,00	0,00	0,00	0,00	0,00	0,00
SA00	Saldo (00) Nettoergebnis nach Haushaltsrücklagen (Saldo 0 + Saldo 01)				199.700,00	189.000,00	210.455,76			

	MVAG	VC QU	Ergebnisvoranschlag			Finanzierungsvoranschlag				
			EH	FH	VA 2025	VA 2024	RA 2023	VA 2025	VA 2024	RA 2023
Investive Gebarung										
SU 33			Summe Einzahlungen investive Gebarung					0,00	0,00	0,00
SU 34			Summe Auszahlungen investive Gebarung					0,00	0,00	0,00
SA2			Saldo (2) Geldfluss aus der Investiven Gebarung (33 – 34)					0,00	0,00	0,00
SA3			Saldo (3) Nettofinanzierungssaldo (Saldo 1 + Saldo 2)					199.700,00	189.000,00	214.623,18
Finanzierungstätigkeit										
SU 35			Summe Einzahlungen aus der Finanzierungstätigkeit					0,00	0,00	0,00
SU 36			Summe Auszahlungen aus der Finanzierungstätigkeit					0,00	0,00	0,00
SA4			Saldo (4) Geldfluss aus der Finanzierungstätigkeit (35 – 36)					0,00	0,00	0,00
SA5			Saldo (5) Geldfluss aus der voranschlagswirksamen Gebarung (Saldo 3 + Saldo 4)					199.700,00	189.000,00	214.623,18
921			Zwischen Ländern und Gemeinden geteilte Abgaben							
921000			Zwischen Ländern und Gemeinden geteilte Abgaben							
Operative Gebarung										
2/921000+834000	NÄCHTIGUNGSTAXE	2111	3111	10	300,00	300,00	331,65	300,00	300,00	331,65
2/921000+861000	Zuschlag Bundesautomaten-/VLT-Abgabe	2121	3121	15			3.927,09			3.927,09
SU 21 / 31	Summe Erträge / Einzahlungen operative Gebarung				300,00	300,00	4.258,74	300,00	300,00	4.258,74
SU 22 / 32	Summe Aufwendungen / Auszahlungen operative Gebarung				0,00	0,00	0,00	0,00	0,00	0,00
SA 0 / SA 1	(0) Nettoergebnis (21 - 22) / (1) Geldfluss operative Gebarung (31 – 32)				300,00	300,00	4.258,74	300,00	300,00	4.258,74
SA01	Saldo (01) Haushaltsrücklagen (230 - 240)				0,00	0,00	0,00	0,00	0,00	0,00
SA00	Saldo (00) Nettoergebnis nach Haushaltsrücklagen (Saldo 0 + Saldo 01)				300,00	300,00	4.258,74			
Investive Gebarung										
SU 33			Summe Einzahlungen investive Gebarung					0,00	0,00	0,00
SU 34			Summe Auszahlungen investive Gebarung					0,00	0,00	0,00
SA2			Saldo (2) Geldfluss aus der Investiven Gebarung (33 – 34)					0,00	0,00	0,00
SA3			Saldo (3) Nettofinanzierungssaldo (Saldo 1 + Saldo 2)					300,00	300,00	4.258,74
Finanzierungstätigkeit										
SU 35			Summe Einzahlungen aus der Finanzierungstätigkeit					0,00	0,00	0,00
SU 36			Summe Auszahlungen aus der Finanzierungstätigkeit					0,00	0,00	0,00
SA4			Saldo (4) Geldfluss aus der Finanzierungstätigkeit (35 – 36)					0,00	0,00	0,00
SA5			Saldo (5) Geldfluss aus der voranschlagswirksamen Gebarung (Saldo 3 + Saldo 4)					300,00	300,00	4.258,74
925			Ertragsanteile an gemeinschaftlichen Bundesabgaben							
925000			Ertragsanteile an gemeinschaftlichen Bundesabgaben							
Operative Gebarung										
2/925000+859000	ERTRAGSANTEILE (ab 2025)	2112	3112		703.000,00			703.000,00		

		MVAG VC QU			Ergebnisvoranschlag			Finanzierungsvoranschlag			
		EH	FH		VA 2025	VA 2024	RA 2023	VA 2025	VA 2024	RA 2023	
2/925000+859400	ERTRAGSANTEILE (bis 2024)	2112	3112	11		697.500,00	704.888,06		697.500,00	704.888,06	
SU 21 / 31	Summe Erträge / Einzahlungen operative Gebarung				703.000,00	697.500,00	704.888,06		703.000,00	697.500,00	704.888,06
SU 22 / 32	Summe Aufwendungen / Auszahlungen operative Gebarung				0,00	0,00	0,00		0,00	0,00	0,00
SA 0 / SA 1	(0) Nettoergebnis (21 - 22) / (1) Geldfluss operative Gebarung (31 - 32)				703.000,00	697.500,00	704.888,06		703.000,00	697.500,00	704.888,06
SA01	Saldo (01) Haushaltsrücklagen (230 - 240)				0,00	0,00	0,00		0,00	0,00	0,00
SA00	Saldo (00) Nettoergebnis nach Haushaltsrücklagen (Saldo 0 + Saldo 01)				703.000,00	697.500,00	704.888,06				
Investive Gebarung											
SU 33	Summe Einzahlungen investive Gebarung								0,00	0,00	0,00
SU 34	Summe Auszahlungen investive Gebarung								0,00	0,00	0,00
SA2	Saldo (2) Geldfluss aus der Investiven Gebarung (33 - 34)								0,00	0,00	0,00
SA3	Saldo (3) Nettofinanzierungssaldo (Saldo 1 + Saldo 2)								703.000,00	697.500,00	704.888,06
Finanzierungstätigkeit											
SU 35	Summe Einzahlungen aus der Finanzierungstätigkeit								0,00	0,00	0,00
SU 36	Summe Auszahlungen aus der Finanzierungstätigkeit								0,00	0,00	0,00
SA4	Saldo (4) Geldfluss aus der Finanzierungstätigkeit (35 - 36)								0,00	0,00	0,00
SA5	Saldo (5) Geldfluss aus der voranschlagswirksamen Gebarung (Saldo 3 + Saldo 4)								703.000,00	697.500,00	704.888,06
94 Finanzzuweisungen und Zuschüsse											
940 Bedarfszuweisungen											
940000 Bedarfszuweisungen											
Operative Gebarung											
2/940000+860000	Transfers von Bund, Bundesfonds und Bundeskammern	2121	3121	15			5.557,00				5.557,00
2/940000+861000	BEDARFSZUWEISUNG I (Strukturhilfe)	2121	3121	15	49.000,00	46.400,00	57.029,72	49.000,00	46.400,00	57.029,72	
2/940000+871100	Kapitaltransfers aus Gemeinde-Bedarfszuweisungsmittel	2121	3121	33			6.051,70				6.051,70
SU 21 / 31	Summe Erträge / Einzahlungen operative Gebarung				49.000,00	46.400,00	68.638,42		49.000,00	46.400,00	68.638,42
SU 22 / 32	Summe Aufwendungen / Auszahlungen operative Gebarung				0,00	0,00	0,00		0,00	0,00	0,00
SA 0 / SA 1	(0) Nettoergebnis (21 - 22) / (1) Geldfluss operative Gebarung (31 - 32)				49.000,00	46.400,00	68.638,42		49.000,00	46.400,00	68.638,42
SA01	Saldo (01) Haushaltsrücklagen (230 - 240)				0,00	0,00	0,00		0,00	0,00	0,00
SA00	Saldo (00) Nettoergebnis nach Haushaltsrücklagen (Saldo 0 + Saldo 01)				49.000,00	46.400,00	68.638,42				
Investive Gebarung											
SU 33	Summe Einzahlungen investive Gebarung								0,00	0,00	0,00
SU 34	Summe Auszahlungen investive Gebarung								0,00	0,00	0,00
SA2	Saldo (2) Geldfluss aus der Investiven Gebarung (33 - 34)								0,00	0,00	0,00
SA3	Saldo (3) Nettofinanzierungssaldo (Saldo 1 + Saldo 2)								49.000,00	46.400,00	68.638,42

	MVAG	VC QU	Ergebnisvoranschlag			Finanzierungsvoranschlag				
			EH	FH	VA 2025	VA 2024	RA 2023	VA 2025	VA 2024	RA 2023
Finanzierungstätigkeit										
SU 35			Summe Einzahlungen aus der Finanzierungstätigkeit					0,00	0,00	0,00
SU 36			Summe Auszahlungen aus der Finanzierungstätigkeit					0,00	0,00	0,00
SA4			Saldo (4) Geldfluss aus der Finanzierungstätigkeit (35 – 36)					0,00	0,00	0,00
SA5			Saldo (5) Geldfluss aus der voranschlagswirksamen Gebarung (Saldo 3 + Saldo 4)					49.000,00	46.400,00	68.638,42
941			Sonstige Finanzausweisungen nach dem FAG							
941000			Sonstige Finanzausweisungen nach dem FAG							
Operative Gebarung										
2/941000+860000			FINANZZUWEISUNG BUND gem. § 24	2121	3121	15		102.000,00	187.200,00	95.344,00
2/941000+860100			FINANZZUWEISUNG gem. § 28a FAG	2121	3121			18.900,00	18.900,00	
SU 21 / 31			Summe Erträge / Einzahlungen operative Gebarung					120.900,00	187.200,00	95.344,00
SU 22 / 32			Summe Aufwendungen / Auszahlungen operative Gebarung					0,00	0,00	0,00
SA 0 / SA 1			(0) Nettoergebnis (21 - 22) / (1) Geldfluss operative Gebarung (31 – 32)					120.900,00	187.200,00	95.344,00
SA01			Saldo (01) Haushaltsrücklagen (230 - 240)					0,00	0,00	0,00
SA00			Saldo (00) Nettoergebnis nach Haushaltsrücklagen (Saldo 0 + Saldo 01)					120.900,00	187.200,00	95.344,00
Investive Gebarung										
SU 33			Summe Einzahlungen investive Gebarung					0,00	0,00	0,00
SU 34			Summe Auszahlungen investive Gebarung					0,00	0,00	0,00
SA2			Saldo (2) Geldfluss aus der Investiven Gebarung (33 – 34)					0,00	0,00	0,00
SA3			Saldo (3) Nettofinanzierungssaldo (Saldo 1 + Saldo 2)					120.900,00	187.200,00	95.344,00
Finanzierungstätigkeit										
SU 35			Summe Einzahlungen aus der Finanzierungstätigkeit					0,00	0,00	0,00
SU 36			Summe Auszahlungen aus der Finanzierungstätigkeit					0,00	0,00	0,00
SA4			Saldo (4) Geldfluss aus der Finanzierungstätigkeit (35 – 36)					0,00	0,00	0,00
SA5			Saldo (5) Geldfluss aus der voranschlagswirksamen Gebarung (Saldo 3 + Saldo 4)					120.900,00	187.200,00	95.344,00
98			Haushaltsausgleich							
980			Verrechnung zwischen operativer Gebarung und Projekten							
980000			Verrechnung zwischen operativer Gebarung und Projekten							
Operative Gebarung										
SU 21 / 31			Summe Erträge / Einzahlungen operative Gebarung					0,00	0,00	0,00
1/980000-799000			Zuweisungen an Verrechnungsrücklagen	2225				143.200,00		
			zwischen operativer Gebarung und Projekten							
SU 22 / 32			Summe Aufwendungen / Auszahlungen operative Gebarung					0,00	143.200,00	0,00
SA 0 / SA 1			(0) Nettoergebnis (21 - 22) / (1) Geldfluss operative Gebarung (31 – 32)					0,00	-143.200,00	0,00

	MVAG	VC QU	Ergebnisvoranschlag			Finanzierungsvoranschlag				
			EH	FH	VA 2025	VA 2024	RA 2023	VA 2025	VA 2024	RA 2023
SA01		Saldo (01) Haushaltsrücklagen (230 - 240)			0,00	0,00	0,00	0,00	0,00	0,00
SA00		Saldo (00) Nettoergebnis nach Haushaltsrücklagen (Saldo 0 + Saldo 01)			0,00	-143.200,00	0,00			
Investive Gebarung										
SU 33		Summe Einzahlungen investive Gebarung						0,00	0,00	0,00
SU 34		Summe Auszahlungen investive Gebarung						0,00	0,00	0,00
SA2		Saldo (2) Geldfluss aus der Investiven Gebarung (33 – 34)						0,00	0,00	0,00
SA3		Saldo (3) Nettofinanzierungssaldo (Saldo 1 + Saldo 2)						0,00	0,00	0,00
Finanzierungstätigkeit										
SU 35		Summe Einzahlungen aus der Finanzierungstätigkeit						0,00	0,00	0,00
SU 36		Summe Auszahlungen aus der Finanzierungstätigkeit						0,00	0,00	0,00
SA4		Saldo (4) Geldfluss aus der Finanzierungstätigkeit (35 – 36)						0,00	0,00	0,00
SA5		Saldo (5) Geldfluss aus der voranschlagswirksamen Gebarung (Saldo 3 + Saldo 4)						0,00	0,00	0,00
99 Jahresergebnis, Übergabe und Übernahme des Jahresergebnisses, Abwicklung der Vorjahre										
990		Überschüsse und Abgänge (soweit nicht zugeordnet)								
990000		Überschüsse und Abgänge (soweit nicht zugeordnet)								
Operative Gebarung										
SU 21 / 31		Summe Erträge / Einzahlungen operative Gebarung			0,00	0,00	0,00	0,00	0,00	0,00
SU 22 / 32		Summe Aufwendungen / Auszahlungen operative Gebarung			0,00	0,00	0,00	0,00	0,00	0,00
SA 0 / SA 1		(0) Nettoergebnis (21 - 22) / (1) Geldfluss operative Gebarung (31 – 32)			0,00	0,00	0,00	0,00	0,00	0,00
1/990000-795077		Zuweisung an allgemeine Haushaltsrücklagen		2401			784.639,13			
SA01		Saldo (01) Haushaltsrücklagen (230 - 240)			0,00	0,00	-784.639,13	0,00	0,00	0,00
SA00		Saldo (00) Nettoergebnis nach Haushaltsrücklagen (Saldo 0 + Saldo 01)			0,00	0,00	-784.639,13			
Investive Gebarung										
SU 33		Summe Einzahlungen investive Gebarung						0,00	0,00	0,00
SU 34		Summe Auszahlungen investive Gebarung						0,00	0,00	0,00
SA2		Saldo (2) Geldfluss aus der Investiven Gebarung (33 – 34)						0,00	0,00	0,00
SA3		Saldo (3) Nettofinanzierungssaldo (Saldo 1 + Saldo 2)						0,00	0,00	0,00
Finanzierungstätigkeit										
SU 35		Summe Einzahlungen aus der Finanzierungstätigkeit						0,00	0,00	0,00
SU 36		Summe Auszahlungen aus der Finanzierungstätigkeit						0,00	0,00	0,00
SA4		Saldo (4) Geldfluss aus der Finanzierungstätigkeit (35 – 36)						0,00	0,00	0,00
SA5		Saldo (5) Geldfluss aus der voranschlagswirksamen Gebarung (Saldo 3 + Saldo 4)						0,00	0,00	0,00

Haushaltspotential (aufbauend auf der Ergebnisrechnung)

MVAG	Mittelverwendungs- und -aufbringungsgruppen	Mittelaufbringung	Mittelverwendung	Saldo
211	Erträge aus der operativen Verwaltungstätigkeit	1.698.900,00		
212	Erträge aus Transfers	509.700,00		
213	Finanzerträge	100,00		
Summe Erträge (SU 21)		2.208.700,00		
2117	Nicht finanzierungswirksame operative Erträge (Auflösung von Rückstellungen und Aktivierte Eigenleistungen)			
2127	Nicht finanzierungswirksamer Transferertrag (Auflösung von Investitionszuschüssen)	-95.900,00		
2136	Sonstige nicht finanzierungswirksame Finanzerträge (Auflösung von RS Bewertung von Beteiligungen und aktiven Finanzinstrumenten)			
Nicht finanzwirksame Erträge		-95.900,00		
Finanzwirksame Erträge		2.112.800,00		
221	Personalaufwand		408.600,00	
222	Sachaufwand		1.227.500,00	
223	Transferaufwand		587.500,00	
224	Finanzaufwand		154.600,00	
Summe Aufwendungen (SU 22)			2.378.200,00	
2214	Nicht finanzierungswirksamer Personalaufwand (Dotierung RS für Abfertigungen, Jubiläum u. nicht konsumierte Urlaube)			
2226	Nicht finanzierungswirksamer Sachaufwand (inkl. Abschreibungen, Dotierung von RS Prozess, ausstehende Rechnungen)		-678.500,00	
2237	Nicht finanzierungswirksamer Transferaufwand (Dotierungen von RS f. Pensionen)			
2245	Nicht finanzierungswirksamer Finanzaufwand (Wertberichtigungen zu Finanzinstrumenten, Aufwendungen aus der Bewertung von Beteiligungen)			
Nicht finanzwirksame Aufwendungen			-678.500,00	
Finanzwirksame Aufwendungen			1.699.700,00	
Finanzwirksames Ergebnis		2.112.800,00	1.699.700,00	413.100,00

MVAG	Mittelverwendungs- und -aufbringungsgruppen	Mittelaufbringung	Mittelverwendung	Saldo
332	Einzahlungen aus der Rückzahlung von Darlehen sowie gewährten Vorschüssen (ohne 332x mit Projektcode - Anzahlungen)			
1141	Vorräte (- Veränderung)			
1142	Gegebene Anzahlungen auf Vorräte (- Veränderung)			
1540	Passive Rechnungsabgrenzung			
	Einzahlungen der Kontengruppe 000-089, die keinem Projekt mit Projektcode 1 zugeordnet sind			
	Einzahlungen der Kontengruppe 30, die keinem Projekt mit Projektcode 1 zugeordnet sind	62.700,00		
	- Erträge der Kontogruppe 80 mit Projektcode 1			
2301	Entnahmen von Rücklagen endfälliger Darlehen (Kontengruppe 893)			
Jährliche wiederkehrende Einzahlungen		62.700,00		
36	Auszahlungen aus der Finanzierungstätigkeit (ohne Projektcode 1)		194.300,00	
2401	Zuweisung an Rücklagen endfälliger Darlehen (Kontengruppe 793)			
342	Auszahlungen aus der Gewährung von Darlehen sowie gewährten Vorschüssen (ohne 342x mit Projektcode - Anzahlungen)			
1141	Vorräte (+ Veränderung)			
1142	Gegebene Anzahlungen auf Vorräte (+ Veränderung)			
1170	Aktive Rechnungsabgrenzung			
	Auszahlungen (Investitionen) der Kontengruppe 000-083, die keinem Projekt mit Projektcode 1 zugeordnet sind		11.900,00	
Jährliche wiederkehrende Auszahlungen			206.200,00	
	Kontengruppe 871, KT der Ergebnisrechnung, mit Projektcode (BZ)	-136.200,00		
Summe Kapitaltransfers der Ergebnisrechnung		-136.200,00		
H1 Jährliches Haushaltspotential (Eigenmittel)		2.039.300,00	1.905.900,00	133.400,00
H4VJ Haushaltspotential Vorjahr (Endbestand HP-RL Vorjahr, Konto 935077 = AB)				231.700,00
H2 verfügbares Haushaltspotential (Eigenmittel)				365.100,00

MVAG	Mittelverwendungs- und -aufbringungsgruppen	Mittelaufbringung	Mittelverwendung	Saldo
Information 1 - Berechnung der tatsächlichen Liquidität				
im verfügbaren Haushaltspotential enthaltene Bedarfszuweisungen zur Liquiditätssteigerung aus Kontogruppe 871, KT der Ergebnisrechnung ohne Projektcode				
tatsächlicher Liquiditätsbedarf ohne Rücklagenauflösung (Abgang)		365.100,00		
2401	Zuweisungen an Haushaltsrücklagen (Kontengruppe 794)			
2401	Zuweisungen an Haushaltsrücklagen (Kontengruppe 795)			
Jährliche Aufwände für Rücklagen			0,00	
2301	Entnahmen von Haushaltsrücklagen (Kontengruppe 894)			
2301	Entnahmen von Haushaltsrücklagen (Kontengruppe 895)			
Jährliche RL-Erträge f. Investitionen (finanzw.)		0,00		
H3 verfügbares Haushaltspotential (Eigenmittel) nach finanzwirksamen Rücklagen		365.100,00	0,00	365.100,00
	- Zuweisungen und Umbuchungen an investive Vorhaben		82.200,00	-82.200,00
	+ Rückführungen und Umbuchungen von investiven Vorhaben			0,00
H4 kumuliertes Haushaltspotential (Eigenmittel) Endbestand		365.100,00	82.200,00	282.900,00

Nachweis der Investitionstätigkeit

Vorhaben	Vorhabensbezeichnung	RA Vorjahre	VA 2024	VA 2025	Plan 2026	Plan 2027	Plan 2028	Plan 2029	Plan Gesamt (gerundet)
Konto	Bezeichnung								
1164000	FEUERWEHR (2007 bis 2099)								
	Auszahlungen - Investitionen - Mittelverwendung	1.103.810,62	70.000,00	45.000,00	0,00	0,00	0,00	0,00	1.218.800,00
	Anschaffungs- oder Herstellungskosten	1.103.810,62	70.000,00	45.000,00	0,00	0,00	0,00	0,00	1.218.800,00
5/164000-010000	FEUERWEHRHAUS mit DORFZENTRUM WARTBERG	1.103.810,62	70.000,00						1.173.800,00
5/164000-010100	PV-Anlage Dorfhaus Wartberg			45.000,00					45.000,00
	Einzahlungen - Finanzierung - Mittelaufbringung	1.198.413,56	70.000,00	45.000,00	0,00	0,00	0,00	0,00	1.313.400,00
	Mittel aus Geldfluss aus der operativen Gebarung	162.136,40	0,00	9.700,00	0,00	0,00	0,00	0,00	171.800,00
6/164000+829910	Sonstige Erträge	162.136,40							162.100,00
6/164000+899000	Entnahmen aus Verrechnungsrücklagen zwischen operativer Gebarung und Projekten			9.700,00					9.700,00
	Bedarfszuweisungen/KTZ	340.000,00	0,00	0,00	0,00	0,00	0,00	0,00	340.000,00
6/164000+301000	Beitrag Land	40.000,00							40.000,00
6/164000+871000	Bedarfszuweisung Feuerwehrhaus	100.000,00							100.000,00
6/164000+871020	Bedarfszuweisung Musikheim	100.000,00							100.000,00
6/164000+871030	Bedarfszuweisung Veranstaltungshalle	100.000,00							100.000,00
	Haushaltsrücklagen/Zahlungsmittelreserven	0,00	0,00	0,00	0,00	0,00	0,00	0,00	0,00
	Sonstige Kapitaltransfers und Subventionen	375.377,16	70.000,00	35.300,00	0,00	0,00	0,00	0,00	480.700,00
6/164000+300000	Förderung Klimaschutz	79.988,66		35.300,00					115.300,00
6/164000+303000	Eigenleistung	295.388,50	70.000,00						365.400,00
	Darlehen/Innere Darlehen	320.900,00	0,00	0,00	0,00	0,00	0,00	0,00	320.900,00
346/384	Feuerwehrhaus / Dorfzentrum Wartberg	320.900,00							320.900,00
	Finanzierungsleasing	0,00	0,00	0,00	0,00	0,00	0,00	0,00	0,00
	Veräußerung langfristiges Vermögen und sonstiges	0,00	0,00	0,00	0,00	0,00	0,00	0,00	0,00
Finanzierungsergebnis 1164000		94.602,94	0,00	0,00	0,00	0,00	0,00	0,00	94.600,00
	<i>inklusive Vorjahre (gerundet)</i>		94.600,00	94.600,00	94.600,00	94.600,00	94.600,00	94.600,00	

Vorhaben	Vorhabensbezeichnung	RA Vorjahre	VA 2024	VA 2025	Plan 2026	Plan 2027	Plan 2028	Plan 2029	Plan Gesamt (gerundet)
Konto	Bezeichnung								
1612000	GEMEINDESTRASSENBAU (2007 bis 2025)								
	Auszahlungen - Investitionen - Mittelverwendung	206.776,87	50.000,00	40.000,00	0,00	0,00	0,00	0,00	296.800,00
	Anschaffungs- oder Herstellungskosten	206.776,87	50.000,00	40.000,00	0,00	0,00	0,00	0,00	296.800,00
5/612000-002000	GEMEINDESTRASSENBAU	206.776,87	50.000,00	40.000,00					296.800,00
	Einzahlungen - Finanzierung - Mittelaufbringung	206.776,87	50.000,00	40.000,00	0,00	0,00	0,00	0,00	296.800,00
	Mittel aus Geldfluss aus der operativen Gebarung	121.776,87	30.000,00	0,00	0,00	0,00	0,00	0,00	151.800,00
6/612000+829000	Sonstige Erträge	1.000,00							1.000,00
6/612000+829910	Sonstige Erträge	120.776,87							120.800,00
6/612000+899000	Entnahmen aus Verrechnungsrücklagen zwischen operativer Gebarung und Projekten		30.000,00						30.000,00
	Bedarfszuweisungen/KTZ	85.000,00	20.000,00	40.000,00	0,00	0,00	0,00	0,00	145.000,00
6/612000+871000	BEDARFSZUWEISUNG	85.000,00	20.000,00	40.000,00					145.000,00
	Haushaltsrücklagen/Zahlungsmittelreserven	0,00	0,00	0,00	0,00	0,00	0,00	0,00	0,00
	Sonstige Kapitaltransfers und Subventionen	0,00	0,00	0,00	0,00	0,00	0,00	0,00	0,00
	Darlehen/Innere Darlehen	0,00	0,00	0,00	0,00	0,00	0,00	0,00	0,00
	Finanzierungsleasing	0,00	0,00	0,00	0,00	0,00	0,00	0,00	0,00
	Veräußerung langfristiges Vermögen und sonstiges	0,00	0,00	0,00	0,00	0,00	0,00	0,00	0,00
Finanzierungsergebnis 1612000		0,00	0,00	0,00	0,00	0,00	0,00	0,00	0,00
	<i>inklusive Vorjahre (gerundet)</i>		0,00	0,00	0,00	0,00	0,00	0,00	

Vorhaben	Vorhabensbezeichnung	RA Vorjahre	VA 2024	VA 2025	Plan 2026	Plan 2027	Plan 2028	Plan 2029	Plan Gesamt (gerundet)
Konto	Bezeichnung								
1710000	Güterwegerhaltung (2020 bis 2099)								
	Auszahlungen - Investitionen - Mittelverwendung	116.569,56	15.000,00	45.000,00	20.000,00	20.000,00	20.000,00	20.000,00	256.600,00
	Anschaffungs- oder Herstellungskosten	116.569,56	15.000,00	45.000,00	20.000,00	20.000,00	20.000,00	20.000,00	256.600,00
5/710000-002000	Güterwege	116.569,56	15.000,00	45.000,00	20.000,00	20.000,00	20.000,00	20.000,00	256.600,00
	Einzahlungen - Finanzierung - Mittelaufbringung	116.569,56	15.000,00	45.000,00	20.000,00	20.000,00	20.000,00	20.000,00	256.600,00
	Mittel aus Geldfluss aus der operativen Gebarung	59.111,78	7.500,00	22.500,00	10.000,00	10.000,00	10.000,00	10.000,00	129.100,00
6/710000+829910	Sonstige Erträge	56.611,78							56.600,00
6/710000+850000	Interessentenbeiträge von Grundstückseigentümern und Anrainern (einmalig)	2.500,00							2.500,00
6/710000+899000	Entnahmen aus Verrechnungsrücklagen zwischen operativer Gebarung und Projekten		7.500,00	22.500,00	10.000,00	10.000,00	10.000,00	10.000,00	70.000,00
	Bedarfszuweisungen/KTZ	48.957,78	7.500,00	22.500,00	10.000,00	10.000,00	10.000,00	10.000,00	119.000,00
6/710000+301000	Kapitaltransfers von Ländern (BZ)	24.301,64	3.800,00	11.300,00	5.000,00	5.000,00	5.000,00	5.000,00	59.400,00
6/710000+871000	Kapitaltransfers aus Gemeinde-Bedarfszuweisungsmittel	23.625,00	3.700,00	11.200,00	5.000,00	5.000,00	5.000,00	5.000,00	58.500,00
6/710000+871010	Beihilfen an Gemeinden für Katastrophenschäden	1.031,14							1.000,00
	Haushaltsrücklagen/Zahlungsmittelreserven	0,00	0,00	0,00	0,00	0,00	0,00	0,00	0,00
	Sonstige Kapitaltransfers und Subventionen	8.500,00	0,00	0,00	0,00	0,00	0,00	0,00	8.500,00
6/710000+307000	Kapitaltransfers von privaten Haushalten und privaten Organisationen ohne Erwerbszweck und andere	8.500,00							8.500,00
	Darlehen/Innere Darlehen	0,00	0,00	0,00	0,00	0,00	0,00	0,00	0,00
	Finanzierungsleasing	0,00	0,00	0,00	0,00	0,00	0,00	0,00	0,00
	Veräußerung langfristiges Vermögen und sonstiges	0,00	0,00	0,00	0,00	0,00	0,00	0,00	0,00
Finanzierungsergebnis 1710000		0,00	0,00	0,00	0,00	0,00	0,00	0,00	0,00
	<i>inklusive Vorjahre (gerundet)</i>		0,00	0,00	0,00	0,00	0,00	0,00	

Vorhaben	Vorhabensbezeichnung	RA Vorjahre	VA 2024	VA 2025	Plan 2026	Plan 2027	Plan 2028	Plan 2029	Plan Gesamt (gerundet)
Konto	Bezeichnung								
1820000	Bauhof - Überdachung und PV (2025 bis 2026)								
	Auszahlungen - Investitionen - Mittelverwendung	0,00	0,00	135.000,00	0,00	0,00	0,00	0,00	135.000,00
	Anschaffungs- oder Herstellungskosten	0,00	0,00	135.000,00	0,00	0,00	0,00	0,00	135.000,00
5/820000-010000	Gebäude und Bauten			135.000,00					135.000,00
	Einzahlungen - Finanzierung - Mittelaufbringung	0,00	0,00	135.000,00	0,00	0,00	0,00	0,00	135.000,00
	Mittel aus Geldfluss aus der operativen Gebarung	0,00	0,00	50.000,00	0,00	0,00	0,00	0,00	50.000,00
6/820000+899000	Entnahmen aus Verrechnungsrücklagen zwischen operativer Gebarung und Projekten			50.000,00					50.000,00
	Bedarfszuweisungen/KTZ	0,00	0,00	85.000,00	0,00	0,00	0,00	0,00	85.000,00
6/820000+871000	Kapitaltransfers aus Gemeinde-Bedarfszuweisungsmitteln			80.000,00					80.000,00
6/820000+871100	BZ energietechnische Maßnahmen			5.000,00					5.000,00
	Haushaltsrücklagen/Zahlungsmittelreserven	0,00	0,00	0,00	0,00	0,00	0,00	0,00	0,00
	Sonstige Kapitaltransfers und Subventionen	0,00	0,00	0,00	0,00	0,00	0,00	0,00	0,00
	Darlehen/Innere Darlehen	0,00	0,00	0,00	0,00	0,00	0,00	0,00	0,00
	Finanzierungsleasing	0,00	0,00	0,00	0,00	0,00	0,00	0,00	0,00
	Veräußerung langfristiges Vermögen und sonstiges	0,00	0,00	0,00	0,00	0,00	0,00	0,00	0,00
Finanzierungsergebnis 1820000		0,00	0,00	0,00	0,00	0,00	0,00	0,00	0,00
	<i>inklusive Vorjahre (gerundet)</i>		0,00	0,00	0,00	0,00	0,00	0,00	

Vorhaben	Vorhabensbezeichnung	RA Vorjahre	VA 2024	VA 2025	Plan 2026	Plan 2027	Plan 2028	Plan 2029	Plan Gesamt (gerundet)
Konto	Bezeichnung								
2202300	Sonstige Investitionen 2023 (2023 bis 2027)								
	Auszahlungen - Investitionen - Mittelverwendung	7.801,16	16.600,00	11.900,00	11.900,00	11.900,00	0,00	0,00	60.100,00
	Anschaffungs- oder Herstellungskosten	7.801,16	16.600,00	11.900,00	11.900,00	11.900,00	0,00	0,00	60.100,00
1/010000-042000	EDV-Anlagen, Software			500,00	500,00	500,00			1.500,00
1/164000-042000	BETRIEBSAUSSTATTUNG FEUERWEHR		3.000,00	3.000,00	3.000,00	3.000,00			12.000,00
1/240000-042000	AUSSTATTUNG / INSTANDSETZUNG Kindergarten	422,83	3.000,00	1.000,00	1.000,00	1.000,00			6.400,00
1/269000-050000	SPIELPLÄTZE	1.496,33	6.200,00	3.000,00	3.000,00	3.000,00			16.700,00
1/640000-050000	ANKAUF VERKEHRSZEICHEN / SICHERHEIT EINRICHTUNGEN	325,50	600,00	600,00	600,00	600,00			2.700,00
1/820000-020000	Maschinen und maschinelle Anlagen	5.300,00							5.300,00
1/821000-040000	ANKAUF AUSSTATTUNGEN / WERKZEUG		2.000,00	2.000,00	2.000,00	2.000,00			8.000,00
1/850000-042000	WASSERZÄHLER (Ankauf, Tausch)	256,50	1.800,00	1.800,00	1.800,00	1.800,00			7.500,00
	Einzahlungen - Finanzierung - Mittelaufbringung	155.000,00	0,00	0,00	0,00	0,00	0,00	0,00	155.000,00
	Mittel aus Geldfluss aus der operativen Gebarung	155.000,00	0,00	0,00	0,00	0,00	0,00	0,00	155.000,00
2/164000+010000	Gebäude und Bauten	155.000,00							155.000,00
	Bedarfszuweisungen/KTZ	0,00	0,00	0,00	0,00	0,00	0,00	0,00	0,00
	Haushaltsrücklagen/Zahlungsmittelreserven	0,00	0,00	0,00	0,00	0,00	0,00	0,00	0,00
	Sonstige Kapitaltransfers und Subventionen	0,00	0,00	0,00	0,00	0,00	0,00	0,00	0,00
	Darlehen/Innere Darlehen	0,00	0,00	0,00	0,00	0,00	0,00	0,00	0,00
	Finanzierungsleasing	0,00	0,00	0,00	0,00	0,00	0,00	0,00	0,00
	Veräußerung langfristiges Vermögen und sonstiges	0,00	0,00	0,00	0,00	0,00	0,00	0,00	0,00
Finanzierungsergebnis 2202300		147.198,84	-16.600,00	-11.900,00	-11.900,00	-11.900,00	0,00	0,00	94.900,00
	<i>inklusive Vorjahre (gerundet)</i>		130.600,00	118.700,00	106.800,00	94.900,00	94.900,00	94.900,00	

Salden Finanzierungsergebnisse		RA Vorjahre	VA 2024	VA 2025	Plan 2026	Plan 2027	Plan 2028	Plan 2029	Plan Gesamt (gerundet)
1164000	FEUERWEHR (2007 bis 2099)								
	Auszahlungen - Investitionen - Mittelverwendung	1.103.810,62	70.000,00	45.000,00	0,00	0,00	0,00	0,00	1.218.800,00
	Einzahlungen - Finanzierung - Mittelherkunft	1.198.413,56	70.000,00	45.000,00	0,00	0,00	0,00	0,00	1.313.400,00
		94.602,94	0,00	0,00	0,00	0,00	0,00	0,00	94.600,00
	<i>inklusive Vorjahre (gerundet)</i>		94.600,00	94.600,00	94.600,00	94.600,00	94.600,00	94.600,00	
1612000	GEMEINDESTRASSENBAU (2007 bis 2025)								
	Auszahlungen - Investitionen - Mittelverwendung	206.776,87	50.000,00	40.000,00	0,00	0,00	0,00	0,00	296.800,00
	Einzahlungen - Finanzierung - Mittelherkunft	206.776,87	50.000,00	40.000,00	0,00	0,00	0,00	0,00	296.800,00
		0,00	0,00	0,00	0,00	0,00	0,00	0,00	0,00
	<i>inklusive Vorjahre (gerundet)</i>		0,00	0,00	0,00	0,00	0,00	0,00	
1710000	Güterwegerhaltung (2020 bis 2099)								
	Auszahlungen - Investitionen - Mittelverwendung	116.569,56	15.000,00	45.000,00	20.000,00	20.000,00	20.000,00	20.000,00	256.600,00
	Einzahlungen - Finanzierung - Mittelherkunft	116.569,56	15.000,00	45.000,00	20.000,00	20.000,00	20.000,00	20.000,00	256.600,00
		0,00	0,00	0,00	0,00	0,00	0,00	0,00	0,00
	<i>inklusive Vorjahre (gerundet)</i>		0,00	0,00	0,00	0,00	0,00	0,00	
1820000	Bauhof - Überdachung und PV (2025 bis 2026)								
	Auszahlungen - Investitionen - Mittelverwendung	0,00	0,00	135.000,00	0,00	0,00	0,00	0,00	135.000,00
	Einzahlungen - Finanzierung - Mittelherkunft	0,00	0,00	135.000,00	0,00	0,00	0,00	0,00	135.000,00
		0,00	0,00	0,00	0,00	0,00	0,00	0,00	0,00
	<i>inklusive Vorjahre (gerundet)</i>		0,00	0,00	0,00	0,00	0,00	0,00	
Saldo Investive Einzelvorhaben		94.602,94	0,00	0,00	0,00	0,00	0,00	0,00	94.600,00
	<i>inklusive Vorjahre (gerundet)</i>		94.600,00	94.600,00	94.600,00	94.600,00	94.600,00	94.600,00	
2202300	Sonstige Investitionen 2023 (2023 bis 2027)								
	Auszahlungen - Investitionen - Mittelverwendung	7.801,16	16.600,00	11.900,00	11.900,00	11.900,00	0,00	0,00	60.100,00
	Einzahlungen - Finanzierung - Mittelherkunft	155.000,00	0,00	0,00	0,00	0,00	0,00	0,00	155.000,00
		147.198,84	-16.600,00	-11.900,00	-11.900,00	-11.900,00	0,00	0,00	94.900,00
	<i>inklusive Vorjahre (gerundet)</i>		130.600,00	118.700,00	106.800,00	94.900,00	94.900,00	94.900,00	
Saldo Sonstige Investitionen		147.198,84	-16.600,00	-11.900,00	-11.900,00	-11.900,00	0,00	0,00	94.900,00
	<i>inklusive Vorjahre (gerundet)</i>		130.600,00	118.700,00	106.800,00	94.900,00	94.900,00	94.900,00	
Saldo der gesamten Investitionstätigkeit		241.801,78	-16.600,00	-11.900,00	-11.900,00	-11.900,00	0,00	0,00	189.500,00
	<i>inklusive Vorjahre (gerundet)</i>		225.200,00	213.300,00	201.400,00	189.500,00	189.500,00	189.500,00	

Dienstpostenplan
- interne Anlage b

Dienstpostenplan

Verwendungs- zweig (NÖ GBedG 2025)	Verwendung (NÖ GBedG 2025)	Bezeichnung des Dienstzweiges (GBDO/GVBG)	Dienstzweig Nr. (GBDO/GVBG)	Tätigkeitsprofil (NÖ GBedG 2025)	Zahl der Dienstposten	Verwendungs- bzw. Entlohnungsgruppe		Funktionsdienstposten						Hinweis	
						(GBDO/ GVBG)	(NÖ GBedG 2025)	Zahl der Funkt.- dienstposten	Art des Funktions- dienstpostens		Bezeichnung	Funktionsgruppe			Personalzu- lage
									(§2 Abs. 3 lit. a-d GBDO)	(§6 Abs. 3 Z. 1-4 NÖ GBedG 2025)		(GBDO/ GVBG)	(NÖ GBedG 2025)		
Verwaltungs- dienst	Sachbearbeiter in der Verwaltung	Verwaltungs- fachdienst	71	4.1.	1	7	V1	1	a)	1.	Amtsleiter	7	FL1	nein	
Verwaltungs- dienst	Sachbearbeiter in der Verwaltung	Verwaltungs- fachdienst	71	4.1.	1	6	V1								
Technischer Dienst	Klärfacharbeiter	Klärfach- arbeiter	6	3.1.	1	5	T1								
Assistenz- dienst	Schulwart mit überwiegender Reinigungstätigkeit	Schulwart	16	2.1.	1	3	A2								
Assistenz- dienst	Schulwart mit überw. Reinigungstätigkeit und Hilfsdienst (Schule)	Schulwart / Hilfsdienst	16	2.1.	1	3	A2								
Elementar- u. sozialpädagog. Dienst	Kinderbetreuer	Kindergarten- hilfsdienst	12	7.1.	3	3	P1								

Personaldaten iSd ÖStp (Anlage 4)

Gruppe 1 - gesamt	Dienstverhältnis zu Gemeinde, dienstleistend in einer Dienststelle, bezahlt aus dem Budget von Gemeinde		Personalaufwendungen				
	Köpfe ³⁾	VBÄ ³⁾	davon melden Gemeinden optional				gesamt
Bezüge (Unterklasse 50-52)			Nebengebühren (Unterklasse 56)	Dienstgeberbeiträge (Unterklasse 58)	Weitere Aufwendungen	Kontenklasse 5 ²⁾	
Beamtinnen und Beamte	k.A.	k.A.	0,00				
Vertragsbedienstete	6,00	k.A.	316.500,00				
KV-Bedienstete (Kollektivvertrag)	k.A.	k.A.	0,00				
Nicht zuordenbar	k.A.	k.A.					
Summe	6,00	k.A.	316.500,00	19.000,00	73.100,00	0,00	408.600,00
darunter (Teilmengen der Gruppe 1)			Länder und Gemeinden melden optional				
	Köpfe ³⁾	VBÄ ³⁾	Bezüge (Unterklasse 50-52)	Nebengebühren (Unterklasse 56)	Dienstgeberbeiträge (Unterklasse 58)	Weitere Aufwendungen	Kontenklasse 5 ²⁾
Musikschullehrerinnen und -lehrer	k.A.	k.A.					
Elementarpädagoginnen und -pädagogen	k.A.	k.A.					
Bedienstete nicht-ausgliederter Krankenanstalten	k.A.	k.A.					
Lehrlinge	k.A.	k.A.					
Summe	k.A.	k.A.					

Gruppe 2 - gesamt	Dienstverhältnis zu Gemeinde, nicht dienstleistend bei Gemeinde ¹⁴ , bezahlt aus dem Budget von Gemeinde		Personalaufwendungen				
	Köpfe ³⁾	VBÄ ³⁾	davon melden Gemeinden optional				gesamt
Bezüge (Unterklasse 50-52)			Nebengebühren (Unterklasse 56)	Dienstgeberbeiträge (Unterklasse 58)	Weitere Aufwendungen	Kontenklasse 5 ²⁾	
Beamtinnen und Beamte	k.A.	k.A.					
Vertragsbedienstete	k.A.	k.A.					
Nicht zuordenbar	k.A.	k.A.					
Summe	k.A.	k.A.					

Beamtinnen und Beamte - Pensionistinnen und Pensionisten zum 31.12.2025			
	Köpfe ³⁾	Ø-Pensionshöhe / Mt. ⁴⁾	
Ruhegenussbezieherinnen und -bezieher			
Hinterbliebene ⁵⁾			
Neue Ruhegenussbezieherinnen und -bezieher im Bezugsjahr 2025			
	Köpfe ³⁾	Ø-Pensionsantrittsalter	Ø-Pensionshöhe / Mt. ⁴⁾
Alterspension ⁶⁾			
Dienstunfähigkeit ⁷⁾			
vorzeitige Pensionierung mit Abschlag ⁸⁾			
vorzeitige Pensionierung ohne Abschlag ⁹⁾			
Pensionierungen gesamt	0,0	0,0	0,0
Gesamter Pensionsaufwand für das Bezugsjahr 2025	0,00		
<p>1) gemäß den Vorgaben in Artikel 14 Abs. 2 lit. c ÖStP 2012 2) Personalrückstellungen und Sachbezüge sind in diese Anlage nicht aufzunehmen 3) Aus Datenschutzgründen wird dieses Feld erst ab 6 betroffenen Personen ausgewiesen 4) Durchschnittspension im Dezember laut Personalstatistik-Festlegungen ohne Sonderzahlungen, ohne Pflegegeld und ohne sonstige Transferleistungen; brutto 5) Witwen-, Witwer-, Waisenversorgungsbezüge und vergleichbare Leistungen 6) Ruhebezüge aufgrund eines Übertritts in den Ruhestand oder einer vergleichbaren Regelung iSd § 13 BDG 1979 7) Ruhebezüge aufgrund einer Ruhestandsversetzung wegen dauernder Dienstunfähigkeit iSd § 14 BDG 1979 8) Ruhebezüge aufgrund einer vorzeitigen Ruhestandsversetzung mit Abschlag iSd §§ 15b, 15c oder 236d BDG 1979 9) Ruhebezüge aufgrund einer vorzeitigen Ruhestandsversetzung ohne Abschlag 10) Inkl. Musikschullehrerinnen und -lehrer sowie Elementarpädagoginnen und -pädagogen 11) Darunter sind Personalgestellungen bei Beteiligungen iSd § 23 VRV 2015 sowie sonstige Personalgestellungen, zB bei anderen Gebietskörperschaften und Körperschaften öffentlichen Rechts zu verstehen.</p>			

Querschnitt (Anlage 5b)

VQS- Pos.	Zuordnung der MVAG	Bezeichnung	Anmerkungen	Gesamt- Haushalt	Haushalt ohne Quasi-KG	Quasi-KG ²
Mittelaufbringung (Erträge bzw. Einzahlungen und erhaltene Kapitaltransfers)						
10	3111	Einzahlungen aus eigenen Abgaben		200.000,00	200.000,00	
11	2112	Erträge aus Ertragsanteilen		703.000,00	703.000,00	
12	2113, 2114, 2115	Erträge aus Gebühren, Leistungen, Besitz und wirtschaftlicher Tätigkeit		512.300,00	62.600,00	449.700,00
13	2116	Erträge aus Veräußerungen, sonstige Erträge	ohne Gruppe (Konto) 806, 807, 899	201.400,00	201.200,00	200,00
14	2117	Nicht finanzierungswirksame operative Erträge	ohne Gruppe (Konto) 817, 819, 891			
15	212x	Erträge aus Transfers	ohne Gruppe (Konto) 813	413.800,00	355.600,00	58.200,00
16	213x	Finanzerträge	ohne Gruppe (Konto) 818, 821, 825, 826	100,00	100,00	
17	333x	Erhaltene Kapitaltransfers		109.300,00	46.600,00	62.700,00
19	Summe 1 (Mittelaufbringung bereinigt) ³			2.139.900,00	1.569.100,00	570.800,00
Mittelverwendung (Aufwendungen)						
20	2211, 2212, 2213	Finanzierungswirksamer Personalaufwand		408.600,00	408.600,00	
21	2221 - 2225	Finanzierungswirksamer Sachaufwand	ohne Gruppe (Konto) 799	466.800,00	331.700,00	135.100,00
22	2226	Verluste aus dem Abgang von Anlagevermögen, Rückstellungen für ausstehende Rechnungen	nur Gruppe (Konto) 683, 688			
23	223x	Transferaufwand	ohne Gruppe (Konto) 696, 761	587.500,00	527.300,00	60.200,00
24	224x	Finanzaufwand	ohne Gruppe (Konto) 652, 654, 682, 694, 697, 699	154.600,00	50.800,00	103.800,00
29	Summe 2 (Mittelverwendung bereinigt) ³			1.617.500,00	1.318.400,00	299.100,00
Vermögensbildung (Sachanlagevermögen), inkl. Vorräte						
30	341x	Immaterielle Vermögenswerte und Sachanlagen (Zugang/Auszahlungen)	ohne Gruppe (Konto) 080-083	276.900,00	275.100,00	1.800,00
31	331x	Immaterielle Vermögenswerte und Sachanlagen (Abgang/Einzahlungen)	ohne Gruppe (Konto) 080-083, 800-806 (Abgang mit Minus erfassen)			
32	3221	Vorräte (Saldo/Auszahlungen)	ohne Unterklasse 40-48			
39	Summe 3 (Vermögensbildung bereinigt) ³			276.900,00	275.100,00	1.800,00
49	Saldo = Summe 1 - Summe 2 - Summe 3			245.500,00	-24.400,00	269.900,00

VQS- Pos.	Zuordnung der MVAG	Bezeichnung	Anmerkungen	Gesamt- Haushalt	Haushalt ohne Quasi-KG	Quasi-KG ²
Überrechnung Quasi-Kapitalgesellschaften (Quasi-KG) gemäß ESVG						
50	2301	Entnahmen von Haushaltsrücklagen		n.a.	n.a.	
51	2401	Zuweisungen an Haushaltsrücklagen		n.a.	n.a.	
52	332x	Einzahlungen aus der Rückzahlung von Darlehen sowie gewährten Vorschüssen	ohne Gruppe (Konto) 273, 280-282	n.a.	n.a.	
53	342x	Auszahlungen aus der Gewährung von Darlehen sowie gewährten Vorschüssen	ohne Gruppe (Konto) 273, 280-282	n.a.	n.a.	
54	351x	Einzahlungen aus der Aufnahme von Finanzschulden		n.a.	n.a.	
55	361x	Auszahlungen aus der Tilgung von Finanzschulden		n.a.	n.a.	-133.300,00
59	Überrechnung Quasi-KG Summe aus Position 49 (Quasi-KG) und Position 50 bis 55			n.a.	n.a.	136.600,00
60	Finanzierungssaldo (Voranschlag) aus Position 49 (Haushalt ohne Quasi-KG) und Position 59 (Quasi-KG) ¹			n.a.	112.200,00	n.a.
61	Erläuterungen der Gebietskörperschaft (optional)					

1) Entsprechend den Bestimmungen des Artikel 15 Abs. 1 Österreichischer Stabilitätspakt sind die Daten bzw. Grobplanungen der Gemeinden landesweise im Wege der Länder vorzulegen, das ausgewiesene Einzelergebnis der Gemeinde zum Finanzierungssaldo gemäß Pos. 60 hat nur bedingte Aussagekraft für das Gesamtergebnis der Haushaltskoordinierung.

2) Quasi-Kapitalgesellschaften außerhalb des Sektors Staat gemäß ESVG (Ansatz 85-86).

3) Mittelaufbringung und -verwendung sowie Vermögensbildung bereinigt näherungsweise im Sinne der Einnahmen und Ausgaben gemäß ESVG.

Nachweis über Transferzahlungen (Anlage 6a)

Haushaltskonto	Bezeichnung Ansatz	Bezeichnung Post	Summe Einzahlungen	Summe Auszahlungen
Transferzahlungen von/an Bund, Bundesfonds, Bundeskammern				
Gesamtsumme Transferzahlungen von/an Bund, Bundesfonds, Bundeskammern			120.900,00	0,00
Summe Kapitaltransfers			0,00	0,00
Summe Transfers			120.900,00	0,00
2/941000+860000	Sonstige Finanzausweisungen nach dem FAG	FINANZZUWEISUNG BUND gem. § 24	102.000,00	
2/941000+860100	Sonstige Finanzausweisungen nach dem FAG	FINANZZUWEISUNG gem. § 28a FAG	18.900,00	
Transferzahlungen von/an Länder, Landesfonds, Landesammern				
Gesamtsumme Transferzahlungen von/an Länder, Landesfonds, Landesammern			154.000,00	156.100,00
Summe Kapitaltransfers			0,00	0,00
Summe Transfers			154.000,00	156.100,00
2/024000+816000	Wahlamt	KOSTENBEITRÄGE FÜR WAHLEN	800,00	
2/164000+861100	Förderung der Brandbekämpfung und Brandverhütung	Transfers von Ländern, Landesfonds und Landesammern	9.600,00	
2/240000+861000	Kindergärten	Transfers von Ländern, Landesfonds und Landesammern	18.600,00	
6/612000+871000	Gemeindestraßen	BEDARFSZUWEISUNG	40.000,00	
6/820000+871000	Wirtschaftshöfe	Kapitaltransfers aus Gemeinde-Bedarfszuweisungsmitteln	80.000,00	
6/820000+871100	Wirtschaftshöfe	BZ energietechnische Maßnahmen	5.000,00	
1/419000-751000	Sonstige Einrichtungen und Maßnahmen	WOHNSITZGEMEINDEBEITRAG - SHG		1.100,00
1/419000-751100	Sonstige Einrichtungen und Maßnahmen	SOZIALHILFEUMLAGE		128.000,00
1/439000-751000	Sonstige Einrichtungen und Maßnahmen	JUGENDWOHLFAHRTS UMLAGE		24.000,00
1/510000-751000	Medizinische Bereichsversorgung	BEITRAG AN PENSIONSVERBAND		3.000,00
Transferzahlungen von/an Gemeinden, Gemeindeverbände, Gemeindefonds				
Gesamtsumme Transferzahlungen von/an Gemeinden, Gemeindeverbände, Gemeindefonds			0,00	302.100,00
Summe Kapitaltransfers			0,00	0,00
Summe Transfers			0,00	302.100,00
1/022000-752000	Standesamt	STANDESAMTS- u. STAATSBÜRGERSCHAFTS		13.300,00
1/060000-726000	Beiträge an Verbände, Vereine oder sonstige Organisationen	BEITRAG GEMEINDEVERTRETERVERB.		9.200,00
1/212000-752000	Mittelschulen	SCHULUMLAGE - Mittelschule		42.700,00
1/214000-752000	Polytechnische Schulen	SCHULUMLAGE - Polytechn. Schule		3.600,00
1/320000-752000	Ausbildung in Musik und darstellender Kunst	KOSTENBEITRAG MUSIKSCHULVERB.		16.100,00
1/562000-752000	Sprengelbeiträge	SPRENGELBEIT. NÖKAS (ZWECKKAUF)		216.000,00
1/631000-752000	Konkurrenzwässer	BEITRÄGE AN WASSERVERBÄNDE		1.200,00
Transferzahlungen von/an Sozialversicherungsträger				
Gesamtsumme Transferzahlungen von/an Sozialversicherungsträger			0,00	0,00
Summe Kapitaltransfers			0,00	0,00
Summe Transfers			0,00	0,00

Haushaltskonto	Bezeichnung Ansatz	Bezeichnung Post	Summe Einzahlungen	Summe Auszahlungen
Transferzahlungen von/an Sozialversicherungsträger				
	Gesamtsumme Transferzahlungen von/an Sozialversicherungsträger		0,00	0,00
	Summe Kapitaltransfers		0,00	0,00
	Summe Transfers		0,00	0,00
Transferzahlungen von/an sonst. Träger des öffentlichen Rechts				
	Gesamtsumme Transferzahlungen von/an sonst. Träger des öffentlichen Rechts		0,00	0,00
	Summe Kapitaltransfers		0,00	0,00
	Summe Transfers		0,00	0,00
Gesamtsumme			274.900,00	458.200,00

Nachweis über Haushaltsrücklagen und Zahlungsmittelreserven
(Anlage 6b)

Haushaltsrücklagen			Rücklagenstand			Rücklagenstand	Zahlungsmittelreserven		
Nr.	Verwendungszweck	Ansatz	31.12.2024	Zuweisungen	Entnahmen	31.12.2025	31.12.2024	31.12.2025	Konto-/Sparbuchnummer
8/9997935/00001	Haushaltspotentialrücklage	990000	231.700,00			231.700,00			
Rücklagen ohne Zahlungsmittelreserve			231.700,00	0,00	0,00	231.700,00	0,00	0,00	
Gesamtsummen			231.700,00	0,00	0,00	231.700,00	0,00	0,00	

Einzelnachweis über Finanzschulden und Schuldendienst
(Anlage 6c)

Darlehen	Ansatz	Staat	Laufzeit	Darlehenshöhe	Buchwert	Zugang	Tilgung	Zinsen	Summe	Schuldendienst-	Buchwert	Netto
Darlehensgeber				Gesamt	31.12.2024				Schuldendienst	ersätze	31.12.2025	Schuldendienst
Verwendung		Währung/Zinssatz										
Aktenzahl		Zinsindikator										
1. Darlehen für Investitionszwecke												
1.1. ... von Trägern des öffentlichen Rechts												
1.1.1. ... von Bund, Bundesfonds, Bundeskammern												
1.1.2. ... von Ländern, Landesfonds, Landeskammern												
1.1.3. ... von Gemeinden, Gemeindeverbänden, Gemeindefonds												
1.1.4. ... von Sozialversicherungsträgern												
1.1.5. ... von sonstigen Trägern des öffentlichen Rechts												
1.2. ... von Beteiligungen der Gebietskörperschaft (ohne Finanzunternehmungen)												
1.3. ... von Unternehmen (ohne Beteiligungen und ohne Finanzunternehmungen)												
1.4. ... von Finanzunternehmen												
1.4.1. ... von Finanzunternehmen im Inland												
1/254	850000	AT	2015 - 2040	240.000,00	153.600,00		9.600,00	6.800,00	16.400,00		144.000,00	16.400,00
Raika Eggenburg (28)												
WVA Straning-Etzmannsdorf												
EUR/4,402%												
euribor6m												
2/274	510000	AT	2017 - 2042	650.000,00	442.000,00		26.000,00	19.400,00	45.400,00		416.000,00	45.400,00
Raika Eggenburg												
Arzthaus Straning												
EUR/4,402%												
euribor6m												
2/284	851000	AT	2016 - 2041	250.000,00	175.000,00		10.000,00	7.800,00	17.800,00		165.000,00	17.800,00
Raika Eggenburg												
Abwasserbeseitigung												
EUR/4,402%												
euribor6m												
2/294	850000	AT	2016 - 2041	180.000,00	126.000,00		7.200,00	5.700,00	12.900,00		118.800,00	12.900,00
Raika Eggenburg												
Wasserversorgung												
EUR/4,402%												
euribor6m												

Voranschlag 2025

Marktgemeinde Straning-Grafenberg

Einzelnachweis über Finanzschulden und Schuldendienst (Anlage 6c)

Darlehen	Ansatz	Staat	Laufzeit	Darlehenshöhe	Buchwert	Zugang	Tilgung	Zinsen	Summe	Schuldendienst-	Buchwert	Netto
Darlehensgeber				Gesamt	31.12.2024				Schuldendienst	ersätze	31.12.2025	Schuldendienst
Verwendung			Währung/Zinssatz									
Aktenzahl			Zinsindikator									
2/304 Raika Eggenburg Gemeindehausumbau (Anteil Gemeindeamt)	029000	AT	2017 - 2037 EUR/4,402% euribor6m	150.000,00	105.000,00		7.500,00	4.600,00	12.100,00	1.200,00	97.500,00	10.900,00
2/314 Raika Eggenburg Gemeindehausumbau (Anteil Schule)	211000	AT	2017 - 2037 EUR/4,402% euribor6m	350.000,00	236.300,00		17.500,00	10.500,00	28.000,00	11.000,00	218.800,00	17.000,00
2/334 Raika Eggenburg Sanierung WVA - BA07	850000	AT	2019 - 2044 EUR/4,402% euribor6m	220.000,00	176.000,00		8.800,00	7.900,00	16.700,00		167.200,00	16.700,00
2/344 Raika Eggenburg Sanierung ABA - BA07	851000	AT	2019 - 2044 EUR/4,402% euribor6m	80.000,00	64.000,00		3.200,00	2.900,00	6.100,00		60.800,00	6.100,00
6/204 Raika Eggenburg (24) ABA STRANING (Anpassung)	851000	AT	2009 - 2037 EUR/4,402% euribor6m	540.000,00	270.500,00		22.200,00	12.500,00	34.700,00		248.300,00	34.700,00
9/244 Raika Eggenburg (27) ABA Straning-Etzmannsdorf	851000	AT	2011 - 2036 EUR/4,402% euribor6m	250.000,00	143.500,00		10.000,00	6.400,00	16.400,00		133.500,00	16.400,00
19/264 Raika Eggenburg (29) Abwasserbeseitigungsanlage	851000	AT	2015 - 2040 EUR/4,402% euribor6m	200.000,00	128.000,00		8.000,00	5.600,00	13.600,00		120.000,00	13.600,00

Darlehen	Ansatz	Staat	Laufzeit	Darlehenshöhe	Buchwert	Zugang	Tilgung	Zinsen	Summe	Schuldendienst-	Buchwert	Netto
Darlehensgeber				Gesamt	31.12.2024				Schuldendienst	ersätze	31.12.2025	Schuldendienst
Verwendung		Währung/Zinssatz										
Aktenzahl		Zinsindikator										
346/384	164000	AT	2023 - 2047	321.000,00	310.900,00		10.000,00	14.000,00	24.000,00	9.600,00	300.900,00	14.400,00
Sparkasse Horn-Ravelsbach-Kirchberg AG												
Feuerwehrhaus / Dorfzentrum			EUR/3,902%									
Wartberg			euribor6m									
348/374	850000	AT	2022 - 2046	576.000,00	506.900,00		23.000,00	20.400,00	43.400,00		483.900,00	43.400,00
Sparkasse Horn-Ravelsbach-Kirchberg AG												
Wasserversorgung			EUR/4,402%									
			euribor6m									
349/354	851000	AT	2022 - 2046	783.000,00	689.100,00		31.300,00	27.800,00	59.100,00		657.800,00	59.100,00
Sparkasse Horn-Ravelsbach-Kirchberg AG												
Abwasserbeseitigung			EUR/4,402%									
			euribor6m									
1.4.2. ... von Finanzunternehmen im Ausland												
1.5. ... von Sonstigen												
Zwischensumme					3.526.800,00	0,00	194.300,00	152.300,00	346.600,00	21.800,00	3.332.500,00	324.800,00

2. Finanzschulden für den laufenden Aufwand

2.1. ... von Trägern des öffentlichen Rechts

2.1.1. ... von Bund, Bundesfonds, Bundeskammern

2.1.2. ... von Ländern, Landesfonds, Landeskammern

2.1.3. ... von Gemeinden, Gemeindeverbänden, Gemeindefonds

2.1.4. ... von Sozialversicherungsträgern

2.1.5. ... von sonstigen Trägern des öffentlichen Rechts

2.2. ... von Beteiligungen der Gebietskörperschaft (ohne Finanzunternehmungen)

2.3. ... von Unternehmen (ohne Beteiligungen und ohne Finanzunternehmungen)

2.4. ... von Finanzunternehmen

2.4.1. ... von Finanzunternehmen im Inland

Darlehen	Ansatz	Staat	Laufzeit	Darlehenshöhe	Buchwert	Zugang	Tilgung	Zinsen	Summe	Schuldendienst-	Buchwert	Netto
Darlehensgeber				Gesamt	31.12.2024				Schuldendienst	ersätze	31.12.2025	Schuldendienst
Verwendung		Währung/Zinssatz										
Aktenzahl		Zinsindikator										
2.4.2. ... von Finanzunternehmen im Ausland												
2.5. ... von Sonstigen												
Zwischensumme					0,00	0,00	0,00	0,00	0,00	0,00	0,00	0,00
SUMME (1 und 2)					3.526.800,00	0,00	194.300,00	152.300,00	346.600,00	21.800,00	3.332.500,00	324.800,00
Davon ohne Quasi-KG *)					1.094.200,00	0,00	61.000,00	48.500,00	109.500,00	21.800,00	1.033.200,00	87.700,00
Davon Quasi-KG *)					2.432.600,00	0,00	133.300,00	103.800,00	237.100,00	0,00	2.299.300,00	237.100,00

*) Quasi-Kapitalgesellschaften außerhalb des Sektors Staat gemäß ESVG (Ansatz 85-86).

Nachweis über haushaltsinterne Vergütungen (Anlage 6f)

Gruppenebene		Erträge	Aufwendungen
0	Vertretungskörper und allgemeine Verwaltung	8.500,00	0,00
1	Öffentliche Ordnung und Sicherheit	0,00	0,00
2	Unterricht, Erziehung, Sport und Wissenschaft	0,00	0,00
3	Kunst, Kultur und Kultus	0,00	0,00
4	Soziale Wohlfahrt und Wohnbauförderung	0,00	0,00
5	Gesundheit	0,00	0,00
6	Straßen- und Wasserbau, Verkehr	0,00	0,00
7	Wirtschaftsförderung	0,00	0,00
8	Dienstleistungen	12.000,00	20.500,00
9	Finanzwirtschaft	0,00	0,00
Summe		20.500,00	20.500,00

Leasingspiegel (Anlage 6i)

Finanzierungsleasing

Ansatz- oder Projektbezeichnung	Anschaffungskosten	Buchwert 31.12.2024	Buchwert 31.12.2025	Summe ausstehender Mindestleasing- zahlungen	Laufzeit	Restlaufzeit in Jahren	Kautionen für Finanzierungsleasing
Summe	0,00	0,00	0,00	0,00			

Wirtschaftliche Unternehmungen, Betriebe, betriebsähnliche Einrichtungen gem. § 1 Abs. 2

Summe	0,00	0,00	0,00	0,00			
--------------	-------------	-------------	-------------	-------------	--	--	--

Operating Leasing

Ansatz- oder Projektbezeichnung	Laufzeit Grundmietzeit in Jahren	Gesamtkosten	Einmalkautio	Leasingentgelt (ohne laufender Kautio)	Laufende Kautio	Restlaufzeit in Jahren	Kumulierte Restzahlungen
Summe		0,00	0,00	0,00	0,00		0,00

Wirtschaftliche Unternehmungen, Betriebe, betriebsähnliche Einrichtungen gem. § 1 Abs. 2

Summe		0,00	0,00	0,00	0,00		0,00
--------------	--	-------------	-------------	-------------	-------------	--	-------------

Rückstellungsspiegel (Anlage 6q)

Rückstellung	Stand 31.12.2024	Dotierungen (+)	Auflösung inkl. Verbrauch (-)	Stand 31.12.2025
Kurzfristig	0,00	0,00	0,00	0,00
Rückstellungen für Prozesskosten				
Rückstellungen für nicht konsumierte Urlaube				
Rückstellungen für ausstehende Rechnungen				
Sonstige kurzfristige Rückstellungen				
Langfristig	0,00	0,00	0,00	0,00
Rückstellungen für Abfertigungen				
Rückstellungen für Jubiläumszuwendungen				
Rückstellungen für Haftungen				
Rückstellungen für Sanierung von Altlasten				
Rückstellungen für Pensionen (Säule I)				
Sonstige langfristige Rückstellungen				
Gesamtsumme	0,00	0,00	0,00	0,00

Nachweis Vermögen mit abgeänderter Nutzungsdauer

Konto	Bezeichnung	Nutzungsdauer lt. VRV	Abweichende Nutzungsdauer	Begründung
3/0430001/01180	BA 4 Straning-Grafenberg LIS	0,0	25,0	Lt. IVW3
3/0430001/01865	KT BA 4 Straning-Grafenberg LIS	0,0	25,0	Lt. IVW3

MFP - Ergebnishaushalt Gesamt 1. Ebene
- interne Vergütungen enthalten

MVAG	Mittelverwendungs- und -aufbringungsgruppen (1. Ebene)	VA 2025	Plan 2026	Plan 2027	Plan 2028	Plan 2029
211	Erträge aus der operativen Verwaltungstätigkeit	1.698.900,00	1.641.000,00	1.655.500,00	1.670.000,00	1.685.200,00
212	Erträge aus Transfers	509.700,00	377.600,00	378.600,00	377.700,00	378.700,00
213	Finanzerträge	100,00	100,00	100,00	100,00	100,00
21	Summe Erträge	2.208.700,00	2.018.700,00	2.034.200,00	2.047.800,00	2.064.000,00
221	Personalaufwand	408.600,00	382.200,00	403.100,00	406.200,00	413.800,00
222	Sachaufwand	1.227.500,00	1.130.800,00	1.134.400,00	1.137.600,00	1.142.200,00
223	Transferaufwand	587.500,00	589.600,00	617.000,00	646.300,00	667.800,00
224	Finanzaufwand	154.600,00	145.900,00	137.100,00	129.000,00	122.400,00
22	Summe Aufwendungen	2.378.200,00	2.248.500,00	2.291.600,00	2.319.100,00	2.346.200,00
SA0	Saldo (0) Nettoergebnis (21 - 22)	-169.500,00	-229.800,00	-257.400,00	-271.300,00	-282.200,00
230	Entnahmen von Haushaltsrücklagen					
240	Zuweisungen an Haushaltsrücklagen					
SA01	Saldo (01) Haushaltsrücklagen (230 - 240)	0,00	0,00	0,00	0,00	0,00
SA00	Saldo (00) Nettoergebnis nach Haushaltsrücklagen (Saldo 0 + Saldo 01)	-169.500,00	-229.800,00	-257.400,00	-271.300,00	-282.200,00

MFP - Finanzierungshaushalt Gesamt 1. Ebene
- interne Vergütungen enthalten

MVAG	Mittelverwendungs- und -aufbringungsgruppen (1. Ebene)	VA 2025	Plan 2026	Plan 2027	Plan 2028	Plan 2029
OPERATIVE GEBARUNG						
311	Einzahlungen aus operativer Verwaltungstätigkeit	1.616.700,00	1.631.000,00	1.645.500,00	1.660.000,00	1.675.200,00
312	Einzahlungen aus Transfers	413.800,00	281.000,00	280.200,00	278.600,00	277.800,00
313	Einzahlungen aus Finanzerträgen	100,00	100,00	100,00	100,00	100,00
31	Summe Einzahlungen operative Gebarung	2.030.600,00	1.912.100,00	1.925.800,00	1.938.700,00	1.953.100,00
321	Auszahlungen aus Personalaufwand	408.600,00	382.200,00	403.100,00	406.200,00	413.800,00
322	Auszahlungen aus Sachaufwand	466.800,00	438.900,00	440.100,00	440.900,00	442.100,00
323	Auszahlungen aus Transfers	587.200,00	589.300,00	616.700,00	646.000,00	667.500,00
324	Auszahlungen aus Finanzaufwand	154.600,00	145.900,00	137.100,00	129.000,00	122.400,00
32	Summe Auszahlungen operative Gebarung	1.617.200,00	1.556.300,00	1.597.000,00	1.622.100,00	1.645.800,00
SA1	Saldo (1) Geldfluss aus der operativen Gebarung (31 – 32)	413.400,00	355.800,00	328.800,00	316.600,00	307.300,00
INVESTIVE GEBARUNG						
331	Einzahlungen aus der Investitionstätigkeit					
332	Einzahlungen aus der Rückzahlung von Darlehen sowie gewährten Vorschüssen					
333	Einzahlungen aus Kapitaltransfers	109.300,00	67.700,00	67.700,00	67.700,00	67.700,00
33	Summe Einzahlungen investive Gebarung	109.300,00	67.700,00	67.700,00	67.700,00	67.700,00
341	Auszahlungen aus der Investitionstätigkeit	276.900,00	31.900,00	31.900,00	31.900,00	31.900,00
342	Auszahlungen aus der Gewährung von Darlehen sowie gewährten Vorschüssen					
343	Auszahlungen aus Kapitaltransfers	300,00	300,00	300,00	300,00	300,00
34	Summe Auszahlungen investive Gebarung	277.200,00	32.200,00	32.200,00	32.200,00	32.200,00
SA2	Saldo (2) Geldfluss aus der investiven Gebarung (33 – 34)	-167.900,00	35.500,00	35.500,00	35.500,00	35.500,00
SA3	Saldo (3) Nettofinanzierungssaldo (Saldo 1 + Saldo 2)	245.500,00	391.300,00	364.300,00	352.100,00	342.800,00

MVAG	Mittelverwendungs- und -aufbringungsgruppen (1. Ebene)	VA 2025	Plan 2026	Plan 2027	Plan 2028	Plan 2029
FINANZIERUNGSTÄTIGKEIT						
351	Einzahlungen aus der Aufnahme von Finanzschulden					
353	Einzahlungen infolge eines Kapitaltausches bei derivativen Finanzinstrumenten mit Grundgeschäft					
355	Einzahlungen aus dem Abgang von Finanzinstrumenten					
35	Summe Einzahlungen aus der Finanzierungstätigkeit	0,00	0,00	0,00	0,00	0,00
361	Auszahlungen aus der Tilgung von Finanzschulden	194.300,00	195.000,00	195.700,00	196.400,00	197.200,00
363	Auszahlungen infolge eines Kapitaltausches bei derivativen Finanzinstrumenten mit Grundgeschäft					
365	Auszahlungen für den Erwerb von Finanzinstrumenten					
36	Summe Auszahlungen aus der Finanzierungstätigkeit	194.300,00	195.000,00	195.700,00	196.400,00	197.200,00
SA4	Saldo (4) Geldfluss aus der Finanzierungstätigkeit (35 – 36)	-194.300,00	-195.000,00	-195.700,00	-196.400,00	-197.200,00
SA5	Saldo (5) Geldfluss aus der voranschlagswirksamen Gebarung (Saldo 3 + Saldo 4)	51.200,00	196.300,00	168.600,00	155.700,00	145.600,00

MFP - Ergebnishaushalt Gesamt 1. und 2. Ebene
- interne Vergütungen enthalten

MVAG	Mittelverwendungs- und aufbringungsgruppen (1. und 2. Ebene)	VA 2025	Plan 2026	Plan 2027	Plan 2028	Plan 2029
211	Erträge aus der operativen Verwaltungstätigkeit	1.698.900,00	1.641.000,00	1.655.500,00	1.670.000,00	1.685.200,00
2111	Erträge aus eigenen Abgaben	200.000,00	200.000,00	200.000,00	200.000,00	200.000,00
2112	Erträge aus Ertragsanteilen	703.000,00	717.000,00	731.400,00	746.000,00	760.900,00
2113	Erträge aus Gebühren	458.000,00	457.800,00	457.900,00	458.000,00	458.100,00
2114	Erträge aus Leistungen	44.900,00	45.100,00	44.900,00	44.600,00	44.900,00
2115	Erträge aus Besitz und wirtschaftlicher Tätigkeit	9.400,00	9.400,00	9.400,00	9.400,00	9.000,00
2116	Erträge aus Veräußerung und sonstige Erträge	283.600,00	211.700,00	211.900,00	212.000,00	212.300,00
2117	Nicht finanzierungswirksame operative Erträge					
212	Erträge aus Transfers	509.700,00	377.600,00	378.600,00	377.700,00	378.700,00
2121	Transferertrag von Trägern des öffentlichen Rechts	413.700,00	280.900,00	280.100,00	278.500,00	277.700,00
2122	Transferertrag von Beteiligungen					
2123	Transferertrag von Unternehmen (mit Finanzunternehmen)					
2124	Transferertrag von Haushalten und Organisationen ohne Erwerbscharakter	100,00	100,00	100,00	100,00	100,00
2125	Transferertrag vom Ausland					
2126	Investitions- und Tilgungszuschüsse zwischen Unternehmungen und Betrieben der Gebietskörperschaft und der Gebietskörperschaft					
2127	Nicht finanzierungswirksamer Transferertrag	95.900,00	96.600,00	98.400,00	99.100,00	100.900,00
213	Finanzerträge	100,00	100,00	100,00	100,00	100,00
2131	Erträge aus Zinsen	100,00	100,00	100,00	100,00	100,00
2132	Erträge aus Zinsen aus derivativen Finanzinstrumenten mit und ohne Grundgeschäft					
2133	Erträge aus Gewinnentnahmen von marktbestimmten Betrieben					
2134	Sonstige Finanzerträge					
2135	Erträge aus Dividenden/Gewinnausschüttungen					
2136	Sonstige nicht finanzierungswirksame Finanzerträge					
21	Summe Erträge	2.208.700,00	2.018.700,00	2.034.200,00	2.047.800,00	2.064.000,00
221	Personalaufwand	408.600,00	382.200,00	403.100,00	406.200,00	413.800,00
2211	Personalaufwand (Bezüge, Nebengebühren, Mehrleistungen)	316.500,00	309.800,00	322.100,00	333.900,00	342.700,00
2212	Gesetzlicher und freiwilliger Sozialaufwand	91.100,00	71.400,00	80.000,00	71.300,00	70.100,00
2213	Sonstiger Personalaufwand	1.000,00	1.000,00	1.000,00	1.000,00	1.000,00
2214	Nicht finanzierungswirksamer Personalaufwand					
222	Sachaufwand	1.227.500,00	1.130.800,00	1.134.400,00	1.137.600,00	1.142.200,00
2221	Gebrauchs- und Verbrauchsgüter, Handelswaren	103.300,00	103.300,00	103.300,00	103.300,00	103.300,00
2222	Verwaltungs- und Betriebsaufwand	84.500,00	85.500,00	86.300,00	87.300,00	88.100,00

MVAG	Mittelverwendungs- und aufbringungsgruppen (1. und 2. Ebene)	VA 2025	Plan 2026	Plan 2027	Plan 2028	Plan 2029
2223	Leasing- und Mietaufwand					
2224	Instandhaltung	72.200,00	43.700,00	43.700,00	43.700,00	43.700,00
2225	Sonstiger Sachaufwand	289.000,00	216.400,00	216.800,00	216.600,00	217.000,00
2226	Nicht finanzierungswirksamer Sachaufwand	678.500,00	681.900,00	684.300,00	686.700,00	690.100,00
223	Transferaufwand	587.500,00	589.600,00	617.000,00	646.300,00	667.800,00
2231	Transferaufwand an Träger des öffentlichen Rechts	542.700,00	560.000,00	587.400,00	616.500,00	638.000,00
2232	Transferaufwand an Beteiligungen					
2233	Transferaufwand an Unternehmen (mit Finanzunternehmen)	300,00	300,00	300,00	300,00	300,00
2234	Transferaufwand an Haushalte und Organisationen ohne Erwerbscharakter	44.500,00	29.300,00	29.300,00	29.500,00	29.500,00
2235	Transferaufwand an das Ausland					
2236	Investitions- und Tilgungszuschüsse zwischen Unternehmungen und Betrieben der Gebietskörperschaft und der Gebietskörperschaft					
2237	Nicht finanzierungswirksamer Transferaufwand					
224	Finanzaufwand	154.600,00	145.900,00	137.100,00	129.000,00	122.400,00
2241	Aufwendungen für Zinsen	152.400,00	143.700,00	134.900,00	126.800,00	120.200,00
2242	Zinsen und sonstige Aufwendungen aus derivativen Finanzinstrumenten mit und ohne Grundgeschäft					
2243	Gewinnentnahmen von Unternehmungen und marktbestimmten Betrieben der Gebietskörperschaft (innerhalb der Gebietskörperschaft)					
2244	Sonstiger Finanzaufwand	2.200,00	2.200,00	2.200,00	2.200,00	2.200,00
2245	Nicht finanzierungswirksamer Finanzaufwand					
22	Summe Aufwendungen	2.378.200,00	2.248.500,00	2.291.600,00	2.319.100,00	2.346.200,00
SA0	Saldo (0) Nettoergebnis (21 - 22)	-169.500,00	-229.800,00	-257.400,00	-271.300,00	-282.200,00
230	Entnahmen von Haushaltsrücklagen	0,00	0,00	0,00	0,00	0,00
2301	Entnahmen von Haushaltsrücklagen					
240	Zuweisungen an Haushaltsrücklagen	0,00	0,00	0,00	0,00	0,00
2401	Zuweisungen an Haushaltsrücklagen					
SA01	Saldo (01) Haushaltsrücklagen (230 - 240)	0,00	0,00	0,00	0,00	0,00
SA00	Saldo (00) Nettoergebnis nach Haushaltsrücklagen (Saldo 0 + Saldo 01)	-169.500,00	-229.800,00	-257.400,00	-271.300,00	-282.200,00

MFP - Finanzierungshaushalt Gesamt 1. und 2. Ebene
- interne Vergütungen enthalten

MVAG	Mittelverwendungs- und aufbringungsgruppen (1. und 2. Ebene)	VA 2025	Plan 2026	Plan 2027	Plan 2028	Plan 2029
311	Einzahlungen aus operativer Verwaltungstätigkeit	1.616.700,00	1.631.000,00	1.645.500,00	1.660.000,00	1.675.200,00
3111	Einzahlungen aus eigenen Abgaben	200.000,00	200.000,00	200.000,00	200.000,00	200.000,00
3112	Einzahlungen aus Ertragsanteilen	703.000,00	717.000,00	731.400,00	746.000,00	760.900,00
3113	Einzahlungen aus Gebühren	458.000,00	457.800,00	457.900,00	458.000,00	458.100,00
3114	Einzahlungen aus Leistungen	44.900,00	45.100,00	44.900,00	44.600,00	44.900,00
3115	Einzahlungen aus Besitz und wirtschaftlicher Tätigkeit	9.400,00	9.400,00	9.400,00	9.400,00	9.000,00
3116	Einzahlungen aus Veräußerung von geringwertigen Wirtschaftsgütern (GWG) und sonstige Einzahlungen	201.400,00	201.700,00	201.900,00	202.000,00	202.300,00
312	Einzahlungen aus Transfers	413.800,00	281.000,00	280.200,00	278.600,00	277.800,00
3121	Transferzahlungen von Trägern des öffentlichen Rechts	413.700,00	280.900,00	280.100,00	278.500,00	277.700,00
3122	Transferzahlungen von Beteiligten					
3123	Transferzahlungen von Unternehmen (inkl. Finanzunternehmen)					
3124	Transferzahlungen von Haushalten und Organisationen ohne Erwerbscharakter	100,00	100,00	100,00	100,00	100,00
3125	Transferzahlungen vom Ausland					
3126	Investitions- und Tilgungszuschüsse zwischen Unternehmungen und Betrieben der Gebietskörperschaft und der Gebietskörperschaft					
313	Einzahlungen aus Finanzerträgen	100,00	100,00	100,00	100,00	100,00
3131	Einzahlungen aus Zinserträgen	100,00	100,00	100,00	100,00	100,00
3132	Einzahlungen aus Zinsen aus derivativen Finanzinstrumenten mit und ohne Grundgeschäft					
3133	Einzahlungen aus Gewinnentnahmen von marktbestimmten Betrieben					
3134	Sonstige Einzahlungen aus Finanzerträgen					
3135	Einzahlungen aus Dividenden/Gewinnausschüttungen					
31	Summe Einzahlungen operative Gebarung	2.030.600,00	1.912.100,00	1.925.800,00	1.938.700,00	1.953.100,00
321	Auszahlungen aus Personalaufwand	408.600,00	382.200,00	403.100,00	406.200,00	413.800,00
3211	Auszahlungen für Personalaufwand (Bezüge, Nebengebühren, und Mehrleistungsvergütungen)	316.500,00	309.800,00	322.100,00	333.900,00	342.700,00
3212	Auszahlungen für gesetzliche und freiwillige Sozialaufwendungen	91.100,00	71.400,00	80.000,00	71.300,00	70.100,00
3213	Auszahlungen aus sonstigem Personalaufwand	1.000,00	1.000,00	1.000,00	1.000,00	1.000,00
322	Auszahlungen aus Sachaufwand	466.800,00	438.900,00	440.100,00	440.900,00	442.100,00
3221	Auszahlungen für Gebrauchs- und Verbrauchsgüter, Handelswaren	103.300,00	103.300,00	103.300,00	103.300,00	103.300,00
3222	Auszahlungen für Verwaltungs- und Betriebsaufwand	84.500,00	85.500,00	86.300,00	87.300,00	88.100,00
3223	Auszahlungen für Leasing- und Mietaufwand					
3224	Auszahlungen für Instandhaltung	72.200,00	43.700,00	43.700,00	43.700,00	43.700,00
3225	Sonstige Auszahlungen aus Sachaufwand	206.800,00	206.400,00	206.800,00	206.600,00	207.000,00
3226	Auszahlungen aus der Inanspruchnahme von Haftungen					

MVAG	Mittelverwendungs- und aufbringungsgruppen (1. und 2. Ebene)	VA 2025	Plan 2026	Plan 2027	Plan 2028	Plan 2029
323	Auszahlungen aus Transfers	587.200,00	589.300,00	616.700,00	646.000,00	667.500,00
3231	Transferzahlungen an Träger des öffentlichen Rechts	542.700,00	560.000,00	587.400,00	616.500,00	638.000,00
3232	Transferzahlungen an Beteiligungen					
3233	Transferzahlungen an Unternehmen (inkl. Finanzunternehmen)					
3234	Transferzahlungen an Haushalte und Organisationen ohne Erwerbscharakter	44.500,00	29.300,00	29.300,00	29.500,00	29.500,00
3235	Transferzahlungen an das Ausland					
3236	Investitions- und Tilgungszuschüsse zwischen Unternehmungen und Betrieben der Gebietskörperschaft und der Gebietskörperschaft					
324	Auszahlungen aus Finanzaufwand	154.600,00	145.900,00	137.100,00	129.000,00	122.400,00
3241	Auszahlungen für Zinsen	152.400,00	143.700,00	134.900,00	126.800,00	120.200,00
3242	Auszahlungen für Zinsen aus derivativen Finanzinstrumenten mit und ohne Grundgeschäft					
3243	Auszahlungen aus Gewinnentnahmen von marktbestimmten Betrieben					
3244	Sonstige Auszahlungen aus Finanzaufwendungen	2.200,00	2.200,00	2.200,00	2.200,00	2.200,00
32	Summe Auszahlungen operative Gebarung	1.617.200,00	1.556.300,00	1.597.000,00	1.622.100,00	1.645.800,00
SA1	Saldo (1) Geldfluss aus der operativen Gebarung (31 – 32)	413.400,00	355.800,00	328.800,00	316.600,00	307.300,00
331	Einzahlungen aus der Investitionstätigkeit	0,00	0,00	0,00	0,00	0,00
3311	Einzahlungen aus der Veräußerung von immateriellem Vermögen					
3312	Einzahlungen aus der Veräußerung von Grundstücken und Grundstückeinrichtungen					
3313	Einzahlungen aus der Veräußerung von Gebäuden und Bauten					
3314	Einzahlungen aus der Veräußerung von technischen Anlagen, Fahrzeugen und Maschinen					
3315	Einzahlungen aus der Veräußerung von Amts-, Betriebs- und Geschäftsausstattung					
3316	Einzahlungen aus der Veräußerung von Kulturgütern					
3317	Einzahlungen aus der Veräußerung von Beteiligungen					
3318	Einzahlungen aus der Veräußerung von kofinanzierten Schutzbauten					
332	Einzahlungen aus der Rückzahlung von Darlehen sowie gewährten Vorschüssen	0,00	0,00	0,00	0,00	0,00
3321	Einzahlungen aus Darlehen an Träger des öffentlichen Rechts					
3322	Einzahlungen aus Darlehen an Beteiligungen					
3323	Einzahlungen aus Darlehen an Unternehmen und Haushalte					
3325	Einzahlungen aus Vorschüssen und Anzahlungen					
333	Einzahlungen aus Kapitaltransfers	109.300,00	67.700,00	67.700,00	67.700,00	67.700,00
3331	Kapitaltransferzahlungen von Trägern des öffentlichen Rechts	94.300,00	52.700,00	52.700,00	52.700,00	52.700,00
3332	Kapitaltransferzahlungen von Beteiligungen					
3333	Kapitaltransferzahlungen von Unternehmen					
3334	Kapitaltransferzahlungen von Haushalten und Organisationen ohne Erwerbscharakter	15.000,00	15.000,00	15.000,00	15.000,00	15.000,00

MVAG	Mittelverwendungs- und aufbringungsgruppen (1. und 2. Ebene)	VA 2025	Plan 2026	Plan 2027	Plan 2028	Plan 2029
3335	Kapitaltransferzahlungen vom Ausland					
33	Summe Einzahlungen investive Gebarung	109.300,00	67.700,00	67.700,00	67.700,00	67.700,00
341	Auszahlungen aus der Investitionstätigkeit	276.900,00	31.900,00	31.900,00	31.900,00	31.900,00
3411	Auszahlungen für den Erwerb von immateriellem Vermögen					
3412	Auszahlungen für den Erwerb von Grundstücken und Grundstückseinrichtungen	88.600,00	23.600,00	23.600,00	23.600,00	23.600,00
3413	Auszahlungen für den Erwerb von Gebäuden und Bauten	180.000,00				
3414	Auszahlungen für den Erwerb von technischen Anlagen, Fahrzeugen und Maschinen	2.000,00	2.000,00	2.000,00	2.000,00	2.000,00
3415	Auszahlungen für den Erwerb von Amts-, Betriebs- und Geschäftsausstattung	6.300,00	6.300,00	6.300,00	6.300,00	6.300,00
3416	Auszahlungen für den Erwerb von Kulturgütern					
3417	Auszahlungen für den Erwerb von Beteiligungen					
3418	Auszahlungen für den Erwerb von kofinanzierten Schutzbauten					
342	Auszahlungen aus der Gewährung von Darlehen sowie gewährten Vorschüssen	0,00	0,00	0,00	0,00	0,00
3421	Auszahlungen von Darlehen an Träger des öffentlichen Rechts					
3422	Auszahlungen von Darlehen an Beteiligungen					
3423	Auszahlungen von Darlehen an Unternehmen und Haushalte					
3425	Auszahlungen von Vorschüssen und Anzahlungen					
343	Auszahlungen aus Kapitaltransfers	300,00	300,00	300,00	300,00	300,00
3431	Kapitaltransferzahlungen an Träger des öffentlichen Rechts					
3432	Kapitaltransferzahlungen an Beteiligungen					
3433	Kapitaltransferzahlungen an Unternehmen (Finanzunternehmen)	300,00	300,00	300,00	300,00	300,00
3434	Kapitaltransferzahlungen an Haushalte und Organisationen ohne Erwerbscharakter					
3435	Kapitaltransferzahlungen an das Ausland					
34	Summe Auszahlungen investive Gebarung	277.200,00	32.200,00	32.200,00	32.200,00	32.200,00
SA2	Saldo (2) Geldfluss aus der investiven Gebarung (33 – 34)	-167.900,00	35.500,00	35.500,00	35.500,00	35.500,00
SA3	Saldo (3) Nettofinanzierungssaldo (Saldo 1 + Saldo 2)	245.500,00	391.300,00	364.300,00	352.100,00	342.800,00
351	Einzahlungen aus der Aufnahme von Finanzschulden	0,00	0,00	0,00	0,00	0,00
3511	Einzahlungen aus empfangenen Darlehen von öffentlichen Körperschaften und Rechtsträgern					
3512	Einzahlungen aus empfangenen Darlehen von Beteiligungen					
3513	Einzahlungen aus empfangenen Darlehen von Unternehmen und privaten Haushalten					
3514	Einzahlungen aus Finanzschulden (Finanzunternehmen)					
3515	Einzahlungen aus Aufnahmen von Leasingverbindlichkeiten					
353	Einzahlungen infolge eines Kapitaltausches bei derivativen Finanzinstrumenten mit Grundgeschäft	0,00	0,00	0,00	0,00	0,00

MVAG	Mittelverwendungs- und aufbringungsgruppen (1. und 2. Ebene)	VA 2025	Plan 2026	Plan 2027	Plan 2028	Plan 2029
3530	Einzahlungen infolge eines Kapitaltausches bei derivativen Finanzinstrumenten mit Grundgeschäft					
355	Einzahlungen aus dem Abgang von Finanzinstrumenten	0,00	0,00	0,00	0,00	0,00
3550	Einzahlungen aus dem Abgang von Finanzinstrumenten					
35	Summe Einzahlungen aus der Finanzierungstätigkeit	0,00	0,00	0,00	0,00	0,00
361	Auszahlungen aus der Tilgung von Finanzschulden	194.300,00	195.000,00	195.700,00	196.400,00	197.200,00
3611	Auszahlungen aus empfangenen Darlehen von öffentlichen Körperschaften und Rechtsträgern					
3612	Auszahlungen aus empfangenen Darlehen von Beteiligungen					
3613	Auszahlungen aus empfangenen Darlehen von Unternehmen und privaten Haushalten					
3614	Auszahlungen aus Finanzschulden	194.300,00	195.000,00	195.700,00	196.400,00	197.200,00
3615	Auszahlungen aus Rückzahlungen von Leasingverbindlichkeiten					
363	Auszahlungen infolge eines Kapitaltausches bei derivativen Finanzinstrumenten mit Grundgeschäft	0,00	0,00	0,00	0,00	0,00
3630	Auszahlungen infolge eines Kapitaltausches bei derivativen Finanzinstrumenten mit Grundgeschäft					
365	Auszahlungen für den Erwerb von Finanzinstrumenten	0,00	0,00	0,00	0,00	0,00
3650	Auszahlungen für den Erwerb von Finanzinstrumenten					
36	Summe Auszahlungen aus der Finanzierungstätigkeit	194.300,00	195.000,00	195.700,00	196.400,00	197.200,00
SA4	Saldo (4) Geldfluss aus der Finanzierungstätigkeit (35 – 36)	-194.300,00	-195.000,00	-195.700,00	-196.400,00	-197.200,00
SA5	Saldo (5) Geldfluss aus der voranschlagswirksamen Gebarung (Saldo 3 + Saldo 4)	51.200,00	196.300,00	168.600,00	155.700,00	145.600,00

MFP - Haushaltspotential (aufbauend auf der Ergebnisrechnung)

MVAG	Mittelverwendungs- und -aufbringungsgruppen	Mittelaufbringung	Mittelverwendung	Saldo
211	Erträge aus der operativen Verwaltungstätigkeit	1.698.900,00		
212	Erträge aus Transfers	509.700,00		
213	Finanzerträge	100,00		
Summe Erträge (SU 21)		2.208.700,00		
2117	Nicht finanzierungswirksame operative Erträge (Auflösung von Rückstellungen und Aktivierte Eigenleistungen)			
2127	Nicht finanzierungswirksamer Transferertrag (Auflösung von Investitionszuschüssen)	-95.900,00		
2136	Sonstige nicht finanzierungswirksame Finanzerträge (Auflösung von RS Bewertung von Beteiligungen und aktiven Finanzinstrumenten)			
Nicht finanzwirksame Erträge		-95.900,00		
Finanzwirksame Erträge		2.112.800,00		
221	Personalaufwand		408.600,00	
222	Sachaufwand		1.227.500,00	
223	Transferaufwand		587.500,00	
224	Finanzaufwand		154.600,00	
Summe Aufwendungen (SU 22)			2.378.200,00	
2214	Nicht finanzierungswirksamer Personalaufwand (Dotierung RS für Abfertigungen, Jubiläum u. nicht konsumierte Urlaube)			
2226	Nicht finanzierungswirksamer Sachaufwand (inkl. Abschreibungen, Dotierung von RS Prozess, ausstehende Rechnungen)		-678.500,00	
2237	Nicht finanzierungswirksamer Transferaufwand (Dotierungen von RS f. Pensionen)			
2245	Nicht finanzierungswirksamer Finanzaufwand (Wertberichtigungen zu Finanzinstrumenten, Aufwendungen aus der Bewertung von Beteiligungen)			
Nicht finanzwirksame Aufwendungen			-678.500,00	
Finanzwirksame Aufwendungen			1.699.700,00	
Finanzwirksames Ergebnis		2.112.800,00	1.699.700,00	413.100,00

MVAG	Mittelverwendungs- und -aufbringungsgruppen	Mittelaufbringung	Mittelverwendung	Saldo
332	Einzahlungen aus der Rückzahlung von Darlehen sowie gewährten Vorschüssen (ohne 332x mit Projektcode - Anzahlungen)			
1141	Vorräte (- Veränderung)			
1142	Gegebene Anzahlungen auf Vorräte (- Veränderung)			
1540	Passive Rechnungsabgrenzung			
	Einzahlungen der Kontengruppe 000-089, die keinem Projekt mit Projektcode 1 zugeordnet sind			
	Einzahlungen der Kontengruppe 30, die keinem Projekt mit Projektcode 1 zugeordnet sind	62.700,00		
	- Erträge der Kontogruppe 80 mit Projektcode 1			
2301	Entnahmen von Rücklagen endfälliger Darlehen (Kontengruppe 893)			
Jährliche wiederkehrende Einzahlungen		62.700,00		
36	Auszahlungen aus der Finanzierungstätigkeit (ohne Projektcode 1)		194.300,00	
2401	Zuweisung an Rücklagen endfälliger Darlehen (Kontengruppe 793)			
342	Auszahlungen aus der Gewährung von Darlehen sowie gewährten Vorschüssen (ohne 342x mit Projektcode - Anzahlungen)			
1141	Vorräte (+ Veränderung)			
1142	Gegebene Anzahlungen auf Vorräte (+ Veränderung)			
1170	Aktive Rechnungsabgrenzung			
	Auszahlungen (Investitionen) der Kontengruppe 000-083, die keinem Projekt mit Projektcode 1 zugeordnet sind		11.900,00	
Jährliche wiederkehrende Auszahlungen			206.200,00	
	Kontengruppe 871, KT der Ergebnisrechnung, mit Projektcode (BZ)	-136.200,00		
Summe Kapitaltransfers der Ergebnisrechnung		-136.200,00		
H1 Jährliches Haushaltspotential (Eigenmittel)		2.039.300,00	1.905.900,00	133.400,00
H4VJ Haushaltspotential Vorjahr (Endbestand HP-RL Vorjahr, Konto 935077 = AB)				231.700,00
H2 verfügbares Haushaltspotential (Eigenmittel)				365.100,00

MVAG	Mittelverwendungs- und -aufbringungsgruppen	Mittelaufbringung	Mittelverwendung	Saldo
Information 1 - Berechnung der tatsächlichen Liquidität				
im verfügbaren Haushaltspotential enthaltene Bedarfszuweisungen zur Liquiditätssteigerung aus Kontogruppe 871, KT der Ergebnisrechnung ohne Projektcode				
tatsächlicher Liquiditätsbedarf ohne Rücklagenauflösung (Abgang)		365.100,00		
2401	Zuweisungen an Haushaltsrücklagen (Kontengruppe 794)			
2401	Zuweisungen an Haushaltsrücklagen (Kontengruppe 795)			
Jährliche Aufwände für Rücklagen			0,00	
2301	Entnahmen von Haushaltsrücklagen (Kontengruppe 894)			
2301	Entnahmen von Haushaltsrücklagen (Kontengruppe 895)			
Jährliche RL-Erträge f. Investitionen (finanzw.)		0,00		
H3 verfügbares Haushaltspotential (Eigenmittel) nach finanzwirksamen Rücklagen		365.100,00	0,00	365.100,00
	- Zuweisungen und Umbuchungen an investive Vorhaben		82.200,00	-82.200,00
	+ Rückführungen und Umbuchungen von investiven Vorhaben			0,00
H4 kumuliertes Haushaltspotential (Eigenmittel) Endbestand		365.100,00	82.200,00	282.900,00

MVAG	Mittelverwendungs- und -aufbringungsgruppen	Mittelaufbringung	Mittelverwendung	Saldo
211	Erträge aus der operativen Verwaltungstätigkeit	1.641.000,00		
212	Erträge aus Transfers	377.600,00		
213	Finanzerträge	100,00		
Summe Erträge (SU 21)		2.018.700,00		
2117	Nicht finanzierungswirksame operative Erträge (Auflösung von Rückstellungen und Aktivierte Eigenleistungen)			
2127	Nicht finanzierungswirksamer Transferertrag (Auflösung von Investitionszuschüssen)	-96.600,00		
2136	Sonstige nicht finanzierungswirksame Finanzerträge (Auflösung von RS Bewertung von Beteiligungen und aktiven Finanzinstrumenten)			
Nicht finanzwirksame Erträge		-96.600,00		
Finanzwirksame Erträge		1.922.100,00		
221	Personalaufwand		382.200,00	
222	Sachaufwand		1.130.800,00	
223	Transferaufwand		589.600,00	
224	Finanzaufwand		145.900,00	
Summe Aufwendungen (SU 22)			2.248.500,00	
2214	Nicht finanzierungswirksamer Personalaufwand (Dotierung RS für Abfertigungen, Jubiläum u. nicht konsumierte Urlaube)			
2226	Nicht finanzierungswirksamer Sachaufwand (inkl. Abschreibungen, Dotierung von RS Prozess, ausstehende Rechnungen)		-681.900,00	
2237	Nicht finanzierungswirksamer Transferaufwand (Dotierungen von RS f. Pensionen)			
2245	Nicht finanzierungswirksamer Finanzaufwand (Wertberichtigungen zu Finanzinstrumenten, Aufwendungen aus der Bewertung von Beteiligungen)			
Nicht finanzwirksame Aufwendungen			-681.900,00	
Finanzwirksame Aufwendungen			1.566.600,00	
Finanzwirksames Ergebnis		1.922.100,00	1.566.600,00	355.500,00

MVAG	Mittelverwendungs- und -aufbringungsgruppen	Mittelaufbringung	Mittelverwendung	Saldo
332	Einzahlungen aus der Rückzahlung von Darlehen sowie gewährten Vorschüssen (ohne 332x mit Projektcode - Anzahlungen)			
1141	Vorräte (- Veränderung)			
1142	Gegebene Anzahlungen auf Vorräte (- Veränderung)			
1540	Passive Rechnungsabgrenzung			
	Einzahlungen der Kontengruppe 000-089, die keinem Projekt mit Projektcode 1 zugeordnet sind			
	Einzahlungen der Kontengruppe 30, die keinem Projekt mit Projektcode 1 zugeordnet sind	62.700,00		
	- Erträge der Kontogruppe 80 mit Projektcode 1			
2301	Entnahmen von Rücklagen endfälliger Darlehen (Kontengruppe 893)			
Jährliche wiederkehrende Einzahlungen		62.700,00		
36	Auszahlungen aus der Finanzierungstätigkeit (ohne Projektcode 1)		195.000,00	
2401	Zuweisung an Rücklagen endfälliger Darlehen (Kontengruppe 793)			
342	Auszahlungen aus der Gewährung von Darlehen sowie gewährten Vorschüssen (ohne 342x mit Projektcode - Anzahlungen)			
1141	Vorräte (+ Veränderung)			
1142	Gegebene Anzahlungen auf Vorräte (+ Veränderung)			
1170	Aktive Rechnungsabgrenzung			
	Auszahlungen (Investitionen) der Kontengruppe 000-083, die keinem Projekt mit Projektcode 1 zugeordnet sind		11.900,00	
Jährliche wiederkehrende Auszahlungen			206.900,00	
	Kontengruppe 871, KT der Ergebnisrechnung, mit Projektcode (BZ)	-5.000,00		
Summe Kapitaltransfers der Ergebnisrechnung		-5.000,00		
H1 Jährliches Haushaltspotential (Eigenmittel)		1.979.800,00	1.773.500,00	206.300,00
H4VJ Haushaltspotential Vorjahr (Endbestand HP-RL Vorjahr, Konto 935077 = AB)				282.900,00
H2 verfügbares Haushaltspotential (Eigenmittel)				489.200,00

MVAG	Mittelverwendungs- und -aufbringungsgruppen	Mittelaufbringung	Mittelverwendung	Saldo
Information 1 - Berechnung der tatsächlichen Liquidität				
im verfügbaren Haushaltspotential enthaltene Bedarfszuweisungen zur Liquiditätssteigerung aus Kontogruppe 871, KT der Ergebnisrechnung ohne Projektcode				
tatsächlicher Liquiditätsbedarf ohne Rücklagenauflösung (Abgang)		0,00		
2401	Zuweisungen an Haushaltsrücklagen (Kontengruppe 794)			
2401	Zuweisungen an Haushaltsrücklagen (Kontengruppe 795)			
Jährliche Aufwände für Rücklagen			0,00	
2301	Entnahmen von Haushaltsrücklagen (Kontengruppe 894)			
2301	Entnahmen von Haushaltsrücklagen (Kontengruppe 895)			
Jährliche RL-Erträge f. Investitionen (finanzw.)		0,00		
H3 verfügbares Haushaltspotential (Eigenmittel) nach finanzwirksamen Rücklagen		489.200,00	0,00	489.200,00
	- Zuweisungen und Umbuchungen an investive Vorhaben		10.000,00	-10.000,00
	+ Rückführungen und Umbuchungen von investiven Vorhaben			0,00
H4 kumuliertes Haushaltspotential (Eigenmittel) Endbestand		489.200,00	10.000,00	479.200,00

MVAG	Mittelverwendungs- und -aufbringungsgruppen	Mittelaufbringung	Mittelverwendung	Saldo
211	Erträge aus der operativen Verwaltungstätigkeit	1.655.500,00		
212	Erträge aus Transfers	378.600,00		
213	Finanzerträge	100,00		
Summe Erträge (SU 21)		2.034.200,00		
2117	Nicht finanzierungswirksame operative Erträge (Auflösung von Rückstellungen und Aktivierte Eigenleistungen)			
2127	Nicht finanzierungswirksamer Transferertrag (Auflösung von Investitionszuschüssen)	-98.400,00		
2136	Sonstige nicht finanzierungswirksame Finanzerträge (Auflösung von RS Bewertung von Beteiligungen und aktiven Finanzinstrumenten)			
Nicht finanzwirksame Erträge		-98.400,00		
Finanzwirksame Erträge		1.935.800,00		
221	Personalaufwand		403.100,00	
222	Sachaufwand		1.134.400,00	
223	Transferaufwand		617.000,00	
224	Finanzaufwand		137.100,00	
Summe Aufwendungen (SU 22)			2.291.600,00	
2214	Nicht finanzierungswirksamer Personalaufwand (Dotierung RS für Abfertigungen, Jubiläum u. nicht konsumierte Urlaube)			
2226	Nicht finanzierungswirksamer Sachaufwand (inkl. Abschreibungen, Dotierung von RS Prozess, ausstehende Rechnungen)		-684.300,00	
2237	Nicht finanzierungswirksamer Transferaufwand (Dotierungen von RS f. Pensionen)			
2245	Nicht finanzierungswirksamer Finanzaufwand (Wertberichtigungen zu Finanzinstrumenten, Aufwendungen aus der Bewertung von Beteiligungen)			
Nicht finanzwirksame Aufwendungen			-684.300,00	
Finanzwirksame Aufwendungen			1.607.300,00	
Finanzwirksames Ergebnis		1.935.800,00	1.607.300,00	328.500,00

MVAG	Mittelverwendungs- und -aufbringungsgruppen	Mittelaufbringung	Mittelverwendung	Saldo
332	Einzahlungen aus der Rückzahlung von Darlehen sowie gewährten Vorschüssen (ohne 332x mit Projektcode - Anzahlungen)			
1141	Vorräte (- Veränderung)			
1142	Gegebene Anzahlungen auf Vorräte (- Veränderung)			
1540	Passive Rechnungsabgrenzung			
	Einzahlungen der Kontengruppe 000-089, die keinem Projekt mit Projektcode 1 zugeordnet sind			
	Einzahlungen der Kontengruppe 30, die keinem Projekt mit Projektcode 1 zugeordnet sind	62.700,00		
	- Erträge der Kontogruppe 80 mit Projektcode 1			
2301	Entnahmen von Rücklagen endfälliger Darlehen (Kontengruppe 893)			
Jährliche wiederkehrende Einzahlungen		62.700,00		
36	Auszahlungen aus der Finanzierungstätigkeit (ohne Projektcode 1)		195.700,00	
2401	Zuweisung an Rücklagen endfälliger Darlehen (Kontengruppe 793)			
342	Auszahlungen aus der Gewährung von Darlehen sowie gewährten Vorschüssen (ohne 342x mit Projektcode - Anzahlungen)			
1141	Vorräte (+ Veränderung)			
1142	Gegebene Anzahlungen auf Vorräte (+ Veränderung)			
1170	Aktive Rechnungsabgrenzung			
	Auszahlungen (Investitionen) der Kontengruppe 000-083, die keinem Projekt mit Projektcode 1 zugeordnet sind		11.900,00	
Jährliche wiederkehrende Auszahlungen			207.600,00	
	Kontengruppe 871, KT der Ergebnisrechnung, mit Projektcode (BZ)	-5.000,00		
Summe Kapitaltransfers der Ergebnisrechnung		-5.000,00		
H1 Jährliches Haushaltspotential (Eigenmittel)		1.993.500,00	1.814.900,00	178.600,00
H4VJ Haushaltspotential Vorjahr (Endbestand HP-RL Vorjahr, Konto 935077 = AB)				479.200,00
H2 verfügbares Haushaltspotential (Eigenmittel)				657.800,00

MVAG	Mittelverwendungs- und -aufbringungsgruppen	Mittelaufbringung	Mittelverwendung	Saldo
Information 1 - Berechnung der tatsächlichen Liquidität				
im verfügbaren Haushaltspotential enthaltene Bedarfszuweisungen zur Liquiditätssteigerung aus Kontogruppe 871, KT der Ergebnisrechnung ohne Projektcode				
tatsächlicher Liquiditätsbedarf ohne Rücklagenauflösung (Abgang)		0,00		
2401	Zuweisungen an Haushaltsrücklagen (Kontengruppe 794)			
2401	Zuweisungen an Haushaltsrücklagen (Kontengruppe 795)			
Jährliche Aufwände für Rücklagen			0,00	
2301	Entnahmen von Haushaltsrücklagen (Kontengruppe 894)			
2301	Entnahmen von Haushaltsrücklagen (Kontengruppe 895)			
Jährliche RL-Erträge f. Investitionen (finanzw.)		0,00		
H3 verfügbares Haushaltspotential (Eigenmittel) nach finanzwirksamen Rücklagen		657.800,00	0,00	657.800,00
	- Zuweisungen und Umbuchungen an investive Vorhaben		10.000,00	-10.000,00
	+ Rückführungen und Umbuchungen von investiven Vorhaben			0,00
H4 kumuliertes Haushaltspotential (Eigenmittel) Endbestand		657.800,00	10.000,00	647.800,00

MVAG	Mittelverwendungs- und -aufbringungsgruppen	Mittelaufbringung	Mittelverwendung	Saldo
211	Erträge aus der operativen Verwaltungstätigkeit	1.670.000,00		
212	Erträge aus Transfers	377.700,00		
213	Finanzerträge	100,00		
Summe Erträge (SU 21)		2.047.800,00		
2117	Nicht finanzierungswirksame operative Erträge (Auflösung von Rückstellungen und Aktivierte Eigenleistungen)			
2127	Nicht finanzierungswirksamer Transferertrag (Auflösung von Investitionszuschüssen)	-99.100,00		
2136	Sonstige nicht finanzierungswirksame Finanzerträge (Auflösung von RS Bewertung von Beteiligungen und aktiven Finanzinstrumenten)			
Nicht finanzwirksame Erträge		-99.100,00		
Finanzwirksame Erträge		1.948.700,00		
221	Personalaufwand		406.200,00	
222	Sachaufwand		1.137.600,00	
223	Transferaufwand		646.300,00	
224	Finanzaufwand		129.000,00	
Summe Aufwendungen (SU 22)			2.319.100,00	
2214	Nicht finanzierungswirksamer Personalaufwand (Dotierung RS für Abfertigungen, Jubiläum u. nicht konsumierte Urlaube)			
2226	Nicht finanzierungswirksamer Sachaufwand (inkl. Abschreibungen, Dotierung von RS Prozess, ausstehende Rechnungen)		-686.700,00	
2237	Nicht finanzierungswirksamer Transferaufwand (Dotierungen von RS f. Pensionen)			
2245	Nicht finanzierungswirksamer Finanzaufwand (Wertberichtigungen zu Finanzinstrumenten, Aufwendungen aus der Bewertung von Beteiligungen)			
Nicht finanzwirksame Aufwendungen			-686.700,00	
Finanzwirksame Aufwendungen			1.632.400,00	
Finanzwirksames Ergebnis		1.948.700,00	1.632.400,00	316.300,00

MVAG	Mittelverwendungs- und -aufbringungsgruppen	Mittelaufbringung	Mittelverwendung	Saldo
332	Einzahlungen aus der Rückzahlung von Darlehen sowie gewährten Vorschüssen (ohne 332x mit Projektcode - Anzahlungen)			
1141	Vorräte (- Veränderung)			
1142	Gegebene Anzahlungen auf Vorräte (- Veränderung)			
1540	Passive Rechnungsabgrenzung			
	Einzahlungen der Kontengruppe 000-089, die keinem Projekt mit Projektcode 1 zugeordnet sind			
	Einzahlungen der Kontengruppe 30, die keinem Projekt mit Projektcode 1 zugeordnet sind	62.700,00		
	- Erträge der Kontogruppe 80 mit Projektcode 1			
2301	Entnahmen von Rücklagen endfälliger Darlehen (Kontengruppe 893)			
Jährliche wiederkehrende Einzahlungen		62.700,00		
36	Auszahlungen aus der Finanzierungstätigkeit (ohne Projektcode 1)		196.400,00	
2401	Zuweisung an Rücklagen endfälliger Darlehen (Kontengruppe 793)			
342	Auszahlungen aus der Gewährung von Darlehen sowie gewährten Vorschüssen (ohne 342x mit Projektcode - Anzahlungen)			
1141	Vorräte (+ Veränderung)			
1142	Gegebene Anzahlungen auf Vorräte (+ Veränderung)			
1170	Aktive Rechnungsabgrenzung			
	Auszahlungen (Investitionen) der Kontengruppe 000-083, die keinem Projekt mit Projektcode 1 zugeordnet sind		11.900,00	
Jährliche wiederkehrende Auszahlungen			208.300,00	
	Kontengruppe 871, KT der Ergebnisrechnung, mit Projektcode (BZ)	-5.000,00		
Summe Kapitaltransfers der Ergebnisrechnung		-5.000,00		
H1 Jährliches Haushaltspotential (Eigenmittel)		2.006.400,00	1.840.700,00	165.700,00
H4VJ Haushaltspotential Vorjahr (Endbestand HP-RL Vorjahr, Konto 935077 = AB)				647.800,00
H2 verfügbares Haushaltspotential (Eigenmittel)				813.500,00

MVAG	Mittelverwendungs- und -aufbringungsgruppen	Mittelaufbringung	Mittelverwendung	Saldo
Information 1 - Berechnung der tatsächlichen Liquidität				
im verfügbaren Haushaltspotential enthaltene Bedarfszuweisungen zur Liquiditätssteigerung aus Kontogruppe 871, KT der Ergebnisrechnung ohne Projektcode				
tatsächlicher Liquiditätsbedarf ohne Rücklagenauflösung (Abgang)		0,00		
2401	Zuweisungen an Haushaltsrücklagen (Kontengruppe 794)			
2401	Zuweisungen an Haushaltsrücklagen (Kontengruppe 795)			
Jährliche Aufwände für Rücklagen			0,00	
2301	Entnahmen von Haushaltsrücklagen (Kontengruppe 894)			
2301	Entnahmen von Haushaltsrücklagen (Kontengruppe 895)			
Jährliche RL-Erträge f. Investitionen (finanzw.)		0,00		
H3 verfügbares Haushaltspotential (Eigenmittel) nach finanzwirksamen Rücklagen		813.500,00	0,00	813.500,00
	- Zuweisungen und Umbuchungen an investive Vorhaben		10.000,00	-10.000,00
	+ Rückführungen und Umbuchungen von investiven Vorhaben			0,00
H4 kumuliertes Haushaltspotential (Eigenmittel) Endbestand		813.500,00	10.000,00	803.500,00

MVAG	Mittelverwendungs- und -aufbringungsgruppen	Mittelaufbringung	Mittelverwendung	Saldo
211	Erträge aus der operativen Verwaltungstätigkeit	1.685.200,00		
212	Erträge aus Transfers	378.700,00		
213	Finanzerträge	100,00		
Summe Erträge (SU 21)		2.064.000,00		
2117	Nicht finanzierungswirksame operative Erträge (Auflösung von Rückstellungen und Aktivierte Eigenleistungen)			
2127	Nicht finanzierungswirksamer Transferertrag (Auflösung von Investitionszuschüssen)	-100.900,00		
2136	Sonstige nicht finanzierungswirksame Finanzerträge (Auflösung von RS Bewertung von Beteiligungen und aktiven Finanzinstrumenten)			
Nicht finanzwirksame Erträge		-100.900,00		
Finanzwirksame Erträge		1.963.100,00		
221	Personalaufwand		413.800,00	
222	Sachaufwand		1.142.200,00	
223	Transferaufwand		667.800,00	
224	Finanzaufwand		122.400,00	
Summe Aufwendungen (SU 22)			2.346.200,00	
2214	Nicht finanzierungswirksamer Personalaufwand (Dotierung RS für Abfertigungen, Jubiläum u. nicht konsumierte Urlaube)			
2226	Nicht finanzierungswirksamer Sachaufwand (inkl. Abschreibungen, Dotierung von RS Prozess, ausstehende Rechnungen)		-690.100,00	
2237	Nicht finanzierungswirksamer Transferaufwand (Dotierungen von RS f. Pensionen)			
2245	Nicht finanzierungswirksamer Finanzaufwand (Wertberichtigungen zu Finanzinstrumenten, Aufwendungen aus der Bewertung von Beteiligungen)			
Nicht finanzwirksame Aufwendungen			-690.100,00	
Finanzwirksame Aufwendungen			1.656.100,00	
Finanzwirksames Ergebnis		1.963.100,00	1.656.100,00	307.000,00

MVAG	Mittelverwendungs- und -aufbringungsgruppen	Mittelaufbringung	Mittelverwendung	Saldo
332	Einzahlungen aus der Rückzahlung von Darlehen sowie gewährten Vorschüssen (ohne 332x mit Projektcode - Anzahlungen)			
1141	Vorräte (- Veränderung)			
1142	Gegebene Anzahlungen auf Vorräte (- Veränderung)			
1540	Passive Rechnungsabgrenzung			
	Einzahlungen der Kontengruppe 000-089, die keinem Projekt mit Projektcode 1 zugeordnet sind			
	Einzahlungen der Kontengruppe 30, die keinem Projekt mit Projektcode 1 zugeordnet sind	62.700,00		
	- Erträge der Kontogruppe 80 mit Projektcode 1			
2301	Entnahmen von Rücklagen endfälliger Darlehen (Kontengruppe 893)			
Jährliche wiederkehrende Einzahlungen		62.700,00		
36	Auszahlungen aus der Finanzierungstätigkeit (ohne Projektcode 1)		197.200,00	
2401	Zuweisung an Rücklagen endfälliger Darlehen (Kontengruppe 793)			
342	Auszahlungen aus der Gewährung von Darlehen sowie gewährten Vorschüssen (ohne 342x mit Projektcode - Anzahlungen)			
1141	Vorräte (+ Veränderung)			
1142	Gegebene Anzahlungen auf Vorräte (+ Veränderung)			
1170	Aktive Rechnungsabgrenzung			
	Auszahlungen (Investitionen) der Kontengruppe 000-083, die keinem Projekt mit Projektcode 1 zugeordnet sind		11.900,00	
Jährliche wiederkehrende Auszahlungen			209.100,00	
	Kontengruppe 871, KT der Ergebnisrechnung, mit Projektcode (BZ)	-5.000,00		
Summe Kapitaltransfers der Ergebnisrechnung		-5.000,00		
H1 Jährliches Haushaltspotential (Eigenmittel)		2.020.800,00	1.865.200,00	155.600,00
H4VJ Haushaltspotential Vorjahr (Endbestand HP-RL Vorjahr, Konto 935077 = AB)				803.500,00
H2 verfügbares Haushaltspotential (Eigenmittel)				959.100,00

MVAG	Mittelverwendungs- und -aufbringungsgruppen	Mittelaufbringung	Mittelverwendung	Saldo
Information 1 - Berechnung der tatsächlichen Liquidität				
im verfügbaren Haushaltspotential enthaltene Bedarfszuweisungen zur Liquiditätssteigerung aus Kontogruppe 871, KT der Ergebnisrechnung ohne Projektcode				
tatsächlicher Liquiditätsbedarf ohne Rücklagenauflösung (Abgang)		0,00		
2401	Zuweisungen an Haushaltsrücklagen (Kontengruppe 794)			
2401	Zuweisungen an Haushaltsrücklagen (Kontengruppe 795)			
Jährliche Aufwände für Rücklagen			0,00	
2301	Entnahmen von Haushaltsrücklagen (Kontengruppe 894)			
2301	Entnahmen von Haushaltsrücklagen (Kontengruppe 895)			
Jährliche RL-Erträge f. Investitionen (finanzw.)		0,00		
H3 verfügbares Haushaltspotential (Eigenmittel) nach finanzwirksamen Rücklagen		959.100,00	0,00	959.100,00
	- Zuweisungen und Umbuchungen an investive Vorhaben		10.000,00	-10.000,00
	+ Rückführungen und Umbuchungen von investiven Vorhaben			0,00
H4 kumuliertes Haushaltspotential (Eigenmittel) Endbestand		959.100,00	10.000,00	949.100,00

MFP - Schuldenentwicklung

Bezeichnung	VA 2025	Plan 2026	Plan 2027	Plan 2028	Plan 2029
Gesamte Schulden					
Buchwert 01.01.	3.526.800	3.332.500	3.137.500	2.941.800	2.745.400
Zugang					
Tilgung	194.300	195.000	195.700	196.400	197.200
Buchwert 31.12.	3.332.500	3.137.500	2.941.800	2.745.400	2.548.200
Zinsen	152.300	143.600	134.800	126.700	120.100
Ersätze	21.800	20.200	19.400	17.800	17.000
Gesamt-Schuldendienst	346.600	338.600	330.500	323.100	317.300
nicht Maastricht-relevante Schulden					
Buchwert 01.01.	2.432.600	2.299.300	2.165.300	2.030.600	1.895.200
Zugang					
Tilgung	133.300	134.000	134.700	135.400	136.200
Buchwert 31.12.	2.299.300	2.165.300	2.030.600	1.895.200	1.759.000
Zinsen	103.800	97.800	91.800	86.400	81.400
Ersätze					
Gesamt-Schuldendienst	237.100	231.800	226.500	221.800	217.600
Maastricht-relevante Schulden					
Buchwert 01.01.	1.094.200	1.033.200	972.200	911.200	850.200
Zugang					
Tilgung	61.000	61.000	61.000	61.000	61.000
Buchwert 31.12.	1.033.200	972.200	911.200	850.200	789.200
Zinsen	48.500	45.800	43.000	40.300	38.700
Ersätze	21.800	20.200	19.400	17.800	17.000
Gesamt-Schuldendienst	109.500	106.800	104.000	101.300	99.700

Seite	Inhalt
3	Vorbericht
11	Ergebnishaushalt Gesamt 1. Ebene (Anlage 1a) - interne Vergütungen enthalten
15	Finanzierungshaushalt Gesamt 1. Ebene (Anlage 1b) - interne Vergütungen enthalten
19	Ergebnishaushalt Gesamt 1. und 2. Ebene (Anlage 1a) - interne Vergütungen enthalten
23	Finanzierungshaushalt Gesamt 1. und 2. Ebene (Anlage 1b) - interne Vergütungen enthalten
29	Ergebnishaushalt Bereichsbudget 1. und 2. Ebene (Anlage 1a)
51	Finanzierungshaushalt Bereichsbudget 1. und 2. Ebene (Anlage 1b)
93	Ergebnis- und Finanzierungsvoranschlag Detailnachweis
157	Haushaltspotential (aufbauend auf der Ergebnisrechnung)
163	Nachweis der Investitionstätigkeit
171	Dienstpostenplan
175	Personaldaten iSd ÖStp (Anlage 4)
181	Querschnitt (Anlage 5b)
185	Nachweis über Transferzahlungen (Anlage 6a)
189	Nachweis über Haushaltsrücklagen und Zahlungsmittelreserven (Anlage 6b)
193	Einzelnachweis über Finanzschulden und Schuldendienst (Anlage 6c)
199	Nachweis über haushaltsinterne Vergütungen (Anlage 6f)
203	Leasingspiegel (Anlage 6i)
207	Rückstellungsspiegel (Anlage 6q)
211	Nachweis Vermögen mit abgeänderter Nutzungsdauer
215	MFP - Ergebnishaushalt Gesamt 1. Ebene - interne Vergütungen enthalten
219	MFP - Finanzierungshaushalt Gesamt 1. Ebene - interne Vergütungen enthalten
223	MFP - Ergebnishaushalt Gesamt 1. und 2. Ebene - interne Vergütungen enthalten
227	MFP - Finanzierungshaushalt Gesamt 1. und 2. Ebene - interne Vergütungen enthalten
233	MFP - Haushaltspotential (aufbauend auf der Ergebnisrechnung)
251	MFP - Schuldenentwicklung