

Marktgemeinde Sieghartskirchen
Voranschlag 2021

**Haushaltsbeschluss
der
Marktgemeinde Sieghartskirchen für das Haushaltsjahr 2021**

Der Gemeinderat hat in der Sitzung am 17.12.2020 folgenden Haushaltsbeschluss ordnungsgemäß gefasst:

Die Zusammenfassung der im Voranschlag 2021 festgesetzten Einnahmen und Ausgaben ergibt folgende Schlusssummen:

Summe Einzahlungen operative Gebarung	13.621.400,00
Summe Auszahlung operative Gebarung	11.663.800,00
	1.957.600,00
Summe Einzahlung investive Gebarung	1.011.000,00
Summe Auszahlung investive Gebarung	2.243.200,00
	-1.232.200,00
Summe Einzahlungen aus der Finanzierungstätigkeit	0,00
Summe Auszahlungen aus der Finanzierungstätigkeit	925.700,00
	-925.700,00
Finanzierungshaushalt	-200.300,00

Der Geschäftsführende Gemeinderat:

Der Bürgermeister:

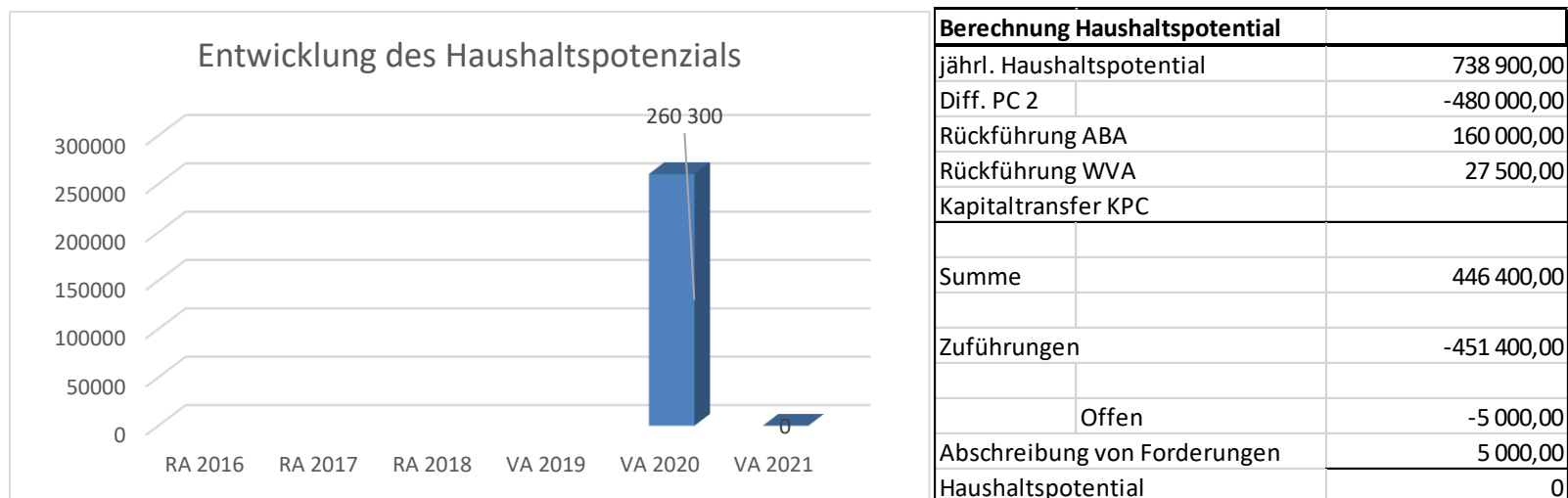


Der Gemeinderat:

Der Gemeinderat:

Vorbericht zum Voranschlag 2021 gemäß § 3 der NÖ Gemeindehaushaltsverordnung (NÖ GHVO)

Entwicklung des Haushaltspotenzials



Erläuterung:

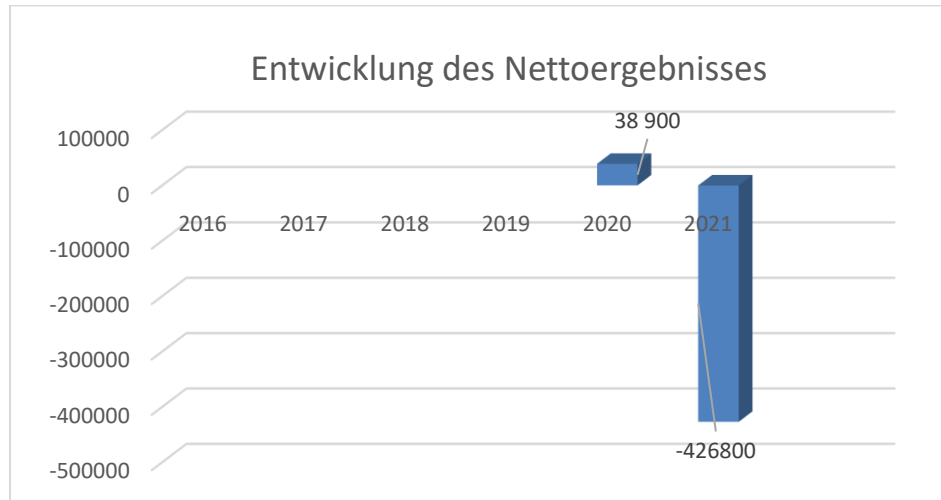
Das Haushaltspotential hat seine Grundlage in § 67 Z. 11 der NÖ Gemeindeordnung 1973 (NÖ GO 1973) und ist erstmals im Voranschlag 2020 auszuweisen. Die Angaben zu den Vorjahren entfallen daher.

Haushaltspotential: Differenz der wiederkehrenden Mittelaufbringungen abzüglich der wiederkehrenden Mittelverwendungen unter Berücksichtigung der entsprechenden Forderungen und Verbindlichkeiten.

Das Haushaltspotenzial ist eine wichtige Kenngröße und gibt die aktuelle Leistungsfähigkeit der Gemeinde wieder. Das schafft Vergleichbarkeit mit der bisherigen Rechtslage, aus der Überschüsse und Abgänge abzuleiten waren und dient der Transparenz.

Wenn das Haushaltspotenzial innerhalb des Zeitraumes des mittelfristigen Finanzplanes laufend negativ ist, ist ein Haushaltskonsolidierungskonzept zu erstellen (§ 72b Abs. 1 Z. 2 NÖ GO 1973).

Entwicklung des Nettoergebnisses



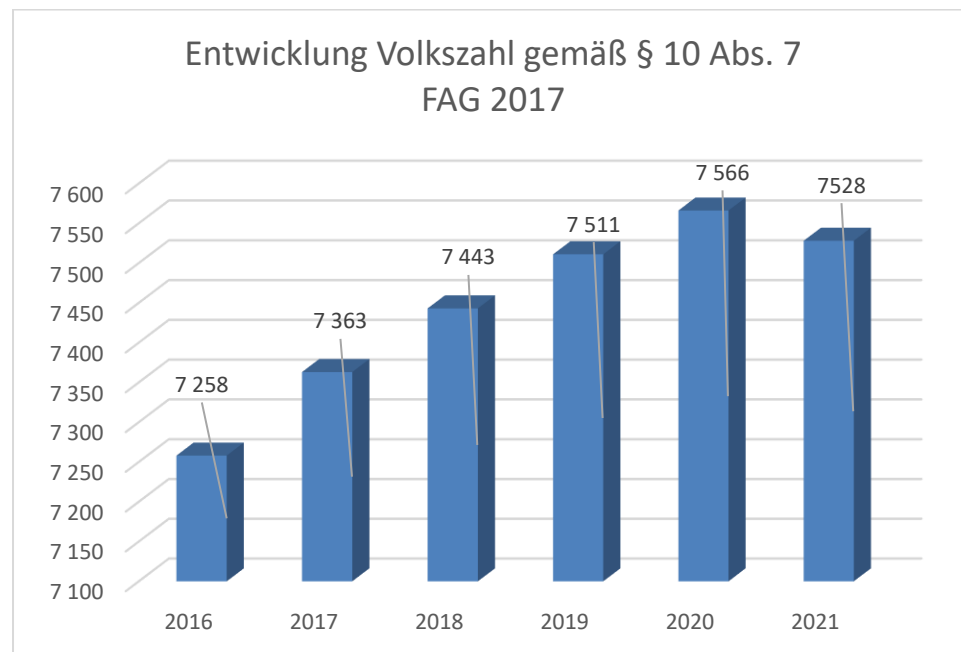
Erläuterung:

Beim Nettoergebnis handelt es sich um das Ergebnis des Ergebnisvoranschlages und ist erstmals für das Haushaltsjahr 2020 auszuweisen. Die Angaben zu den Vorjahren entfallen daher.

Ein positives Nettoergebnis bedeutet, dass die Erträge voraussichtlich ausreichend sein werden, die Aufwendungen für die kommunalen Leistungen (inklusive des Werteverzehrs des Anlagevermögens in Form der Abschreibungen) abzudecken.

Ein negatives Nettoergebnis heißt, dass dies nicht zur Gänze (in der Höhe des negativen Wertes) möglich ist.

Entwicklung der Volkszahl gemäß § 10 Abs. 7 FAG 2017, BGBl. I Nr. 116/2016 in der Fassung BGBl. I Nr. 106/2018



Erläuterung:

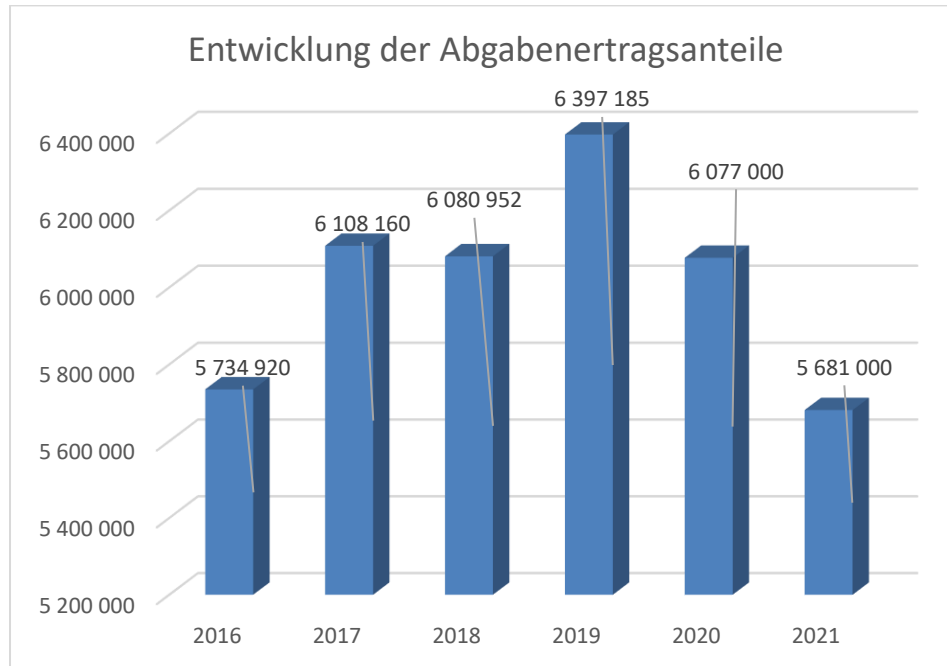
Die Volkszahl gemäß § 10 Abs. 7 FAG 2017 wird jährlich von der Bundesanstalt Statistik Austria zum Stichtag 31. Oktober festgestellt und wirkt mit dem Beginn des übernächsten Kalenderjahres. Sie dient für die Berechnung der Abgabenertragsanteile und darf nicht automatisch mit der Volkszahl für die Berechnung der Gemeinderatsmandate verwechselt werden.

Eine Erhöhung bzw. Verminderung der Volkszahl (jährlich) ist ein wesentlicher Indikator für die Berechnung der Abgabenertragsanteile.

Begründung durch die Gemeinde:

Die Gemeinde verzeichnet seit Jahren einen beständigen Zuzug von Bürgern, für das Jahr 2021 fällt dieser leicht ab.

Entwicklung der Abgabenertragsanteile

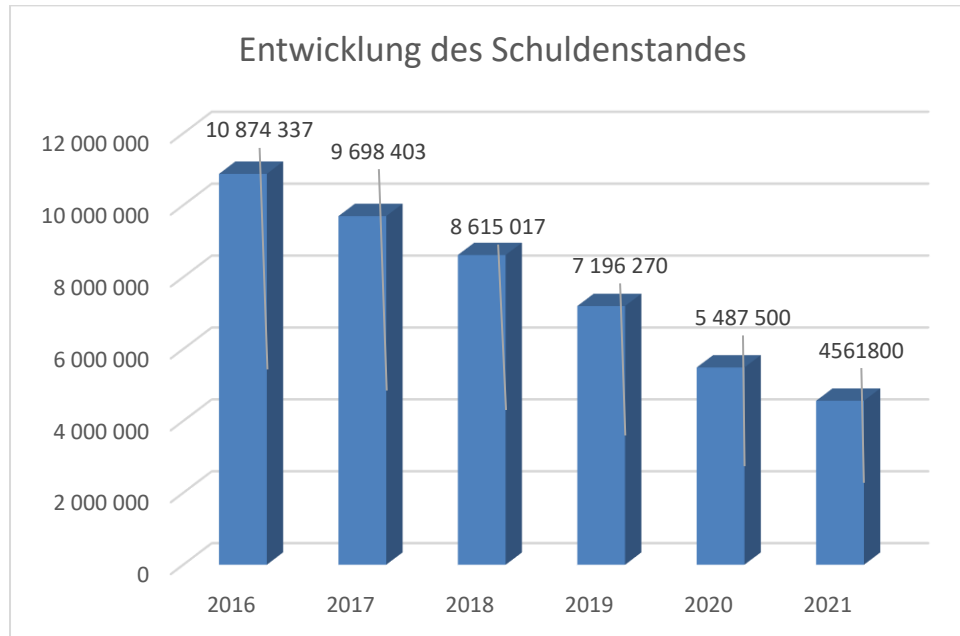


Erläuterung:

Die Gebietskörperschaften (Bund, Länder und Gemeinden) erhalten auf Basis des aktuellen Finanzausgleichs aus den gemeinschaftlichen Bundesabgaben (z.B. Umsatzsteuer, Körperschaftsteuer, Lohnsteuer, Versicherungssteuer, Mineralölsteuer, Normverbrauchsabgabe, Tabaksteuer udgl.) entsprechende Anteile. Im Bereich der Gemeinden spielen dabei die Volkszahl und der abgestufte Bevölkerungsschlüssel eine besondere Rolle. Die sogenannten „Abgabenertragsanteile“ bilden in den meisten Gemeinden die wichtigste Einnahmequelle.

Ein Steigen der Abgabenertragsanteile weist auch auf eine Erhöhung der Volkszahl hin.

Entwicklung des Schuldenstandes



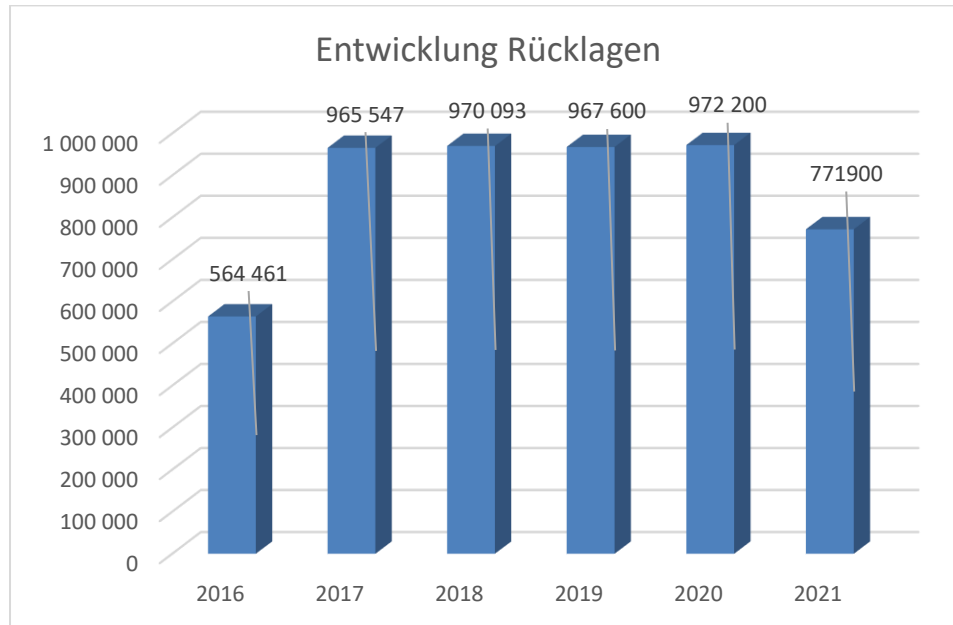
Erläuterung:

Die Entwicklung des Schuldenstandes zeigt auf, inwieweit der Schuldenstand über die Jahre erhöht oder reduziert wird.

Beispielsweise Begründung durch die Gemeinde:

Durch laufende Tilgungen der Darlehen und deren Auslauf verringert sich der Schuldenstand jährlich. Von der Aufnahme weiterer Darlehen wurde abgesehen.

Entwicklung der Rücklagen mit und ohne Zahlungsmittelreserve



Erläuterung:

Die Entwicklung der Rücklagen zeigt an, inwieweit Rücklagen vorhanden sind und ob Rücklagen aufgebaut bzw. aufgebraucht werden.

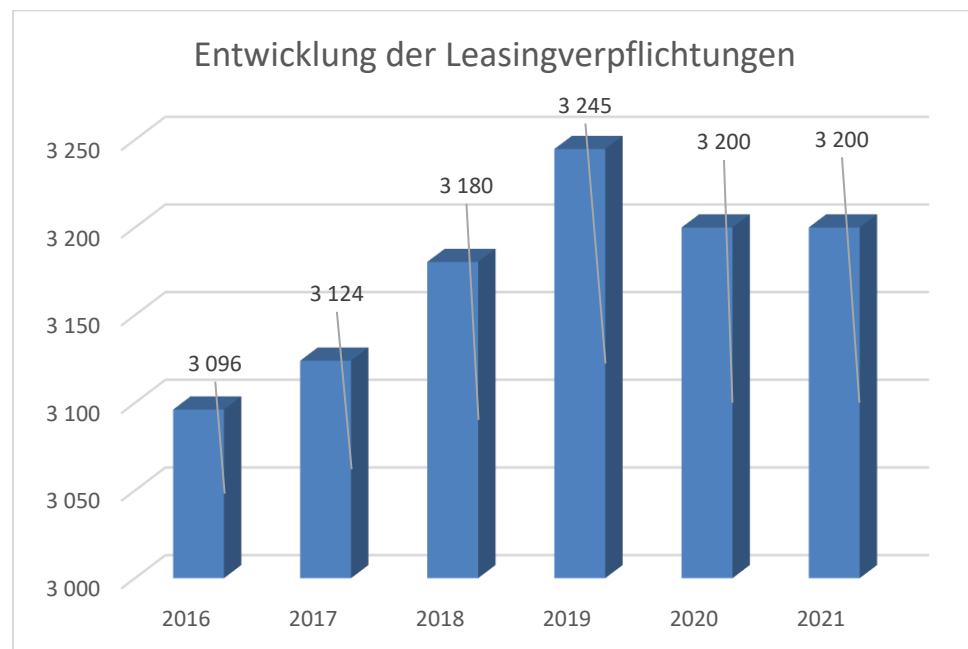
Blauer Balken Rücklagen mit Zahlungsmittelreserve.

Roter Balken Rücklagen ohne Zahlungsmittelreserve.

Begründung durch die Gemeinde:

Die Erhöhung des Rücklagenstandes ist Teil einer gesunden Gemeindegewirtschaft. Positiv dazu beigetragen haben die Erhöhung der Volkszahl und den damit in Zusammenhang stehenden höheren Einnahmen aus den Abgabenertragsanteilen für die Gemeinde. Für das Jahr 2021 ist eine Auflösung von Rücklagen in der Höhe von 200.300,00 geplant.

Entwicklung der Leasingverpflichtungen



Erläuterung:

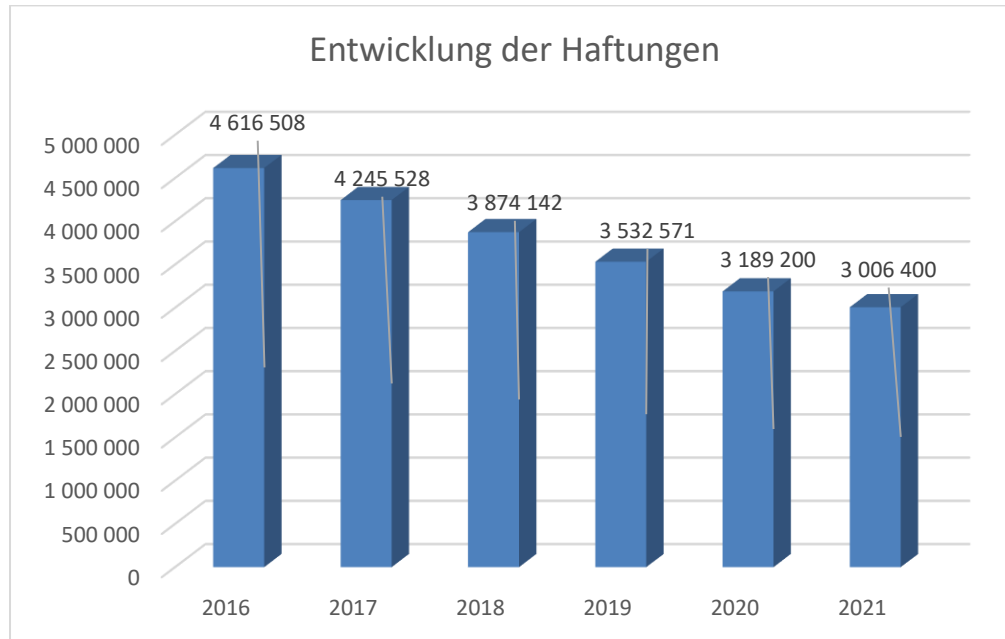
Bei den Leasingverpflichtungen handelt es sich nicht um Finanzschulden (z.B. Darlehen), sondern um Verwaltungsschulden. Unabhängig davon stellen Leasingverbindlichkeiten Leistungsverpflichtungen für die Gemeinden dar und sind daher bei einer allfälligen Finanzlagenberechnung entsprechend zu berücksichtigen.

Die Leasingverpflichtungen sind mit Beginn des Jahres 2020 in einer eigenen Anlage gemäß VRV 2015 festzuhalten.

Begründung durch die Gemeinde:

Die Leasingverpflichtungen bestehen aufgrund der Nutzung der Telefonanlage.

Entwicklung der Haftungen



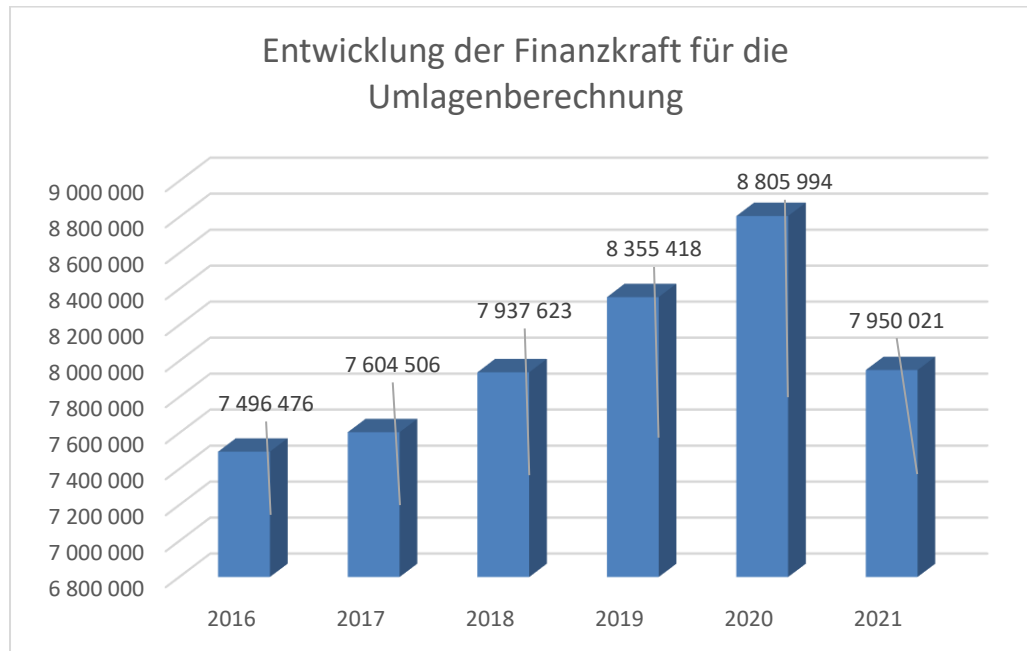
Erläuterung:

Eine Gemeinde darf Bürgschaften und sonstige Haftungen nur übernehmen, wenn hierfür ein besonderes Interesse der Gemeinde gegeben ist, der Schuldner nachweist, dass eine ordnungsgemäße Verzinsung und Tilgung gesichert ist, die Haftungen befristet sind, der Betrag, für den haftet wird, ziffernmäßig bestimmt ist und die Gemeinde den daraus folgenden Zahlungsverpflichtungen nachkommen kann (vgl. § 78 Abs. 1 NÖ Gemeindeordnung 1973).

Beispielsweise Begründung durch die Gemeinde:

Die Gemeinde hat Haftungen beim Abwasserverband „Südöstliches Tullnerfeld“ und der Marktgemeinde Sieghartskirchen Kommunal KG.

Entwicklung der Finanzkraft für die Umlagenberechnung



Erläuterung:

Die Finanzkraft einer Gemeinde wird aus den

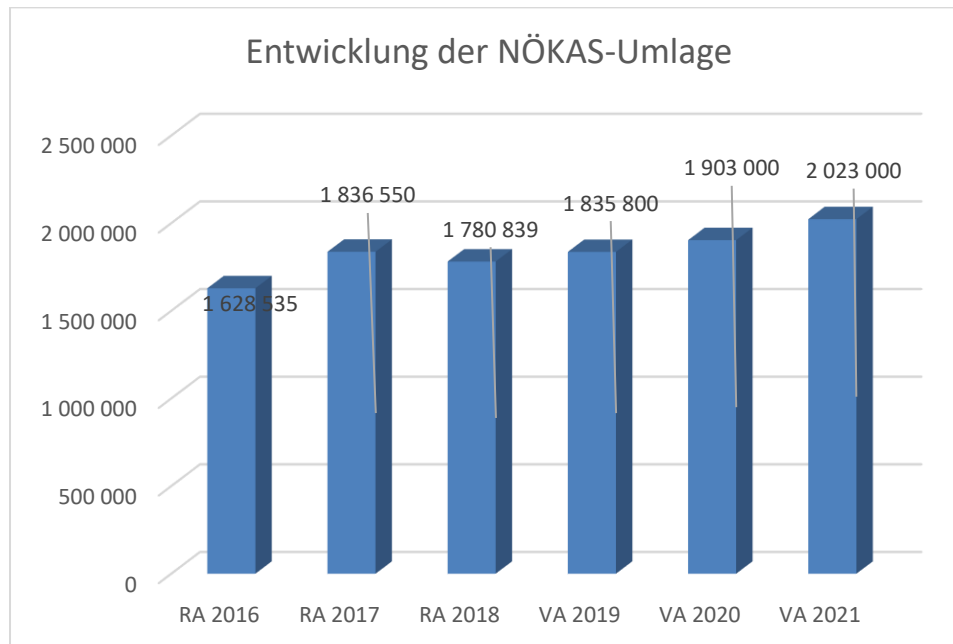
- Erträgen der ausschließlichen Gemeindeabgaben ohne die Gebühren für die Benützung von Gemeindeeinrichtungen und -anlagen und ohne die Interessentenbeiträge von Grundstückseigentümern und Anrainern und
- Ertragsanteilen an den gemeinschaftlichen Bundesabgaben ohne Spielbankenabgabe

ermittelt.

Basis für die Ermittlung der Finanzkraft sind die tatsächlichen Beträge aufgrund der Rechnungsabschlüsse.

Die Darstellung der Entwicklung der Finanzkraft für die Umlagenberechnung hat insbesondere auf die Beitragsleistung der Gemeinden zum NÖ Krankenanstaltensprengel (NÖKAS) und zur Sozialumlage Auswirkungen. Eine Erhöhung oder Reduktion/Verminderung der Finanzkraft wirkt sich unmittelbar auf die Beitragsleistung aus.

Entwicklung der NÖKAS-Umlage



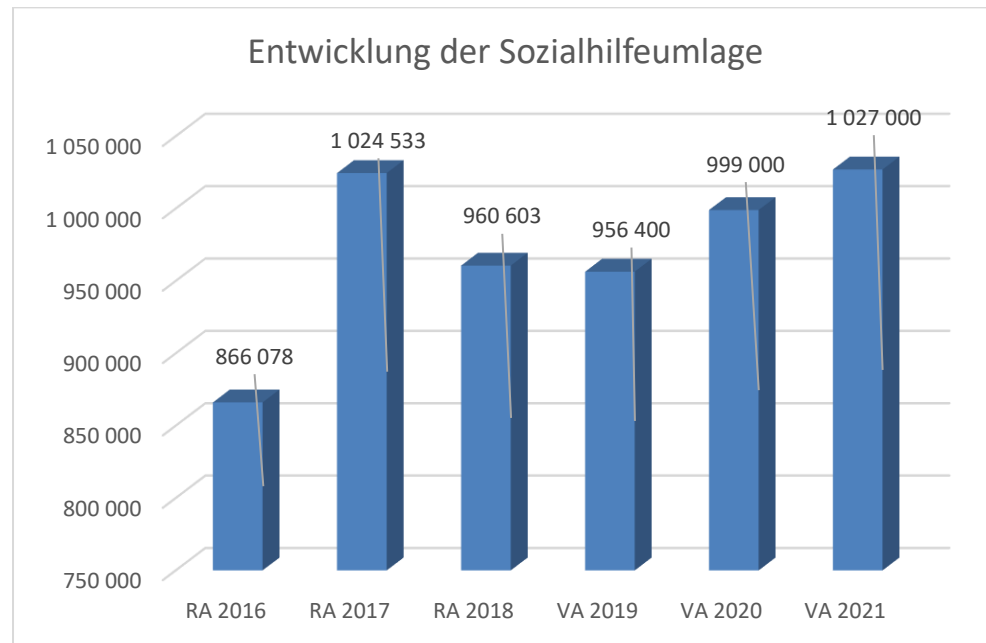
Erläuterung:

Das Landesgebiet ist Beitragsbezirk und Krankenanstaltensprengel für alle öffentlichen Krankenanstalten in Niederösterreich. Beitragsbezirk und Krankenanstaltensprengel sind ein Gemeindeverband. Dem Gemeindeverband gehören alle Gemeinden Niederösterreichs an. Der Gemeindeverband ist juristische Person, er hat seinen Sitz am Sitz der Landesregierung und trägt die Bezeichnung "NÖ Krankenanstaltensprengel" (§ 61 Abs. 1 NÖ Krankenanstaltengesetz - NÖ KAG).

Die Gemeinden haben an den NÖ Krankenanstaltensprengel monatliche Beiträge zu leisten. Berechnungsgrundlage bilden dabei die Volkszahl und die Finanzkraft der Gemeinden. Steigerungen bei der Volkszahl und bei der Finanzkraft führen daher zu höheren Beitragsleistungen bei den Gemeinden.

Diese monatlichen Beiträge werden von den der Gemeinde gebührenden monatlichen Vorschüssen auf die Ertragsanteile an den gemeinschaftlichen Bundesabgaben einbehalten.

Entwicklung der Sozialhilfeumlage



Erläuterung:

Die Gemeinden haben jährlich einen Beitrag zu den vom Land zu tragenden Kosten der Sozialhilfe, die nicht durch Kostenbeitrags- und Ersatzleistungen oder durch sonstige für Zwecke der Sozialhilfe bestimmte Zuschüsse gedeckt sind, in der Höhe von 50 % an das Land zu entrichten (§ 44 NÖ Sozialhilfe-Ausführungsgesetz – NÖ SAG).

Die Leistungen für die Sozialhilfe-Umlage werden von der Landesregierung auf die einzelnen Gemeinden nach ihrer Finanzkraft (Finanzkraft für die Umlagenberechnung) aufgeteilt.

Diese monatlichen Beiträge werden von den der Gemeinde gebührenden monatlichen Vorschüssen auf die Ertragsanteile an den gemeinschaftlichen Bundesabgaben einbehalten.

Ergebnishaushalt Gesamt 1. Ebene (Anlage 1a)
- interne Vergütungen enthalten

MVAG	Mittelverwendungs- und -aufbringungsgruppen (1. Ebene)	VA 2021	VA 2020	RA 2019
211	Erträge aus der operativen Verwaltungstätigkeit	12.758.800,00	13.741.100,00	
212	Erträge aus Transfers	1.682.200,00	1.709.000,00	
213	Finanzerträge	2.300,00	2.300,00	
21	Summe Erträge	14.443.300,00	15.452.400,00	
221	Personalaufwand	3.598.000,00	3.561.300,00	
222	Sachaufwand (ohne Transferaufwand)	6.177.500,00	5.839.300,00	
223	Transferaufwand (laufende Transfers und Kapitaltransfers)	4.997.200,00	4.718.000,00	
224	Finanzaufwand	97.400,00	104.500,00	
22	Summe Aufwendungen	14.870.100,00	14.223.100,00	
SA0	Saldo (0) Nettoergebnis (21 - 22)	-426.800,00	1.229.300,00	
230	Entnahmen von Haushaltsrücklagen	200.300,00		
240	Zuweisung an Haushaltsrücklagen			
23	Summe Haushaltsrücklagen	200.300,00	0,00	
SA00	Nettoergebnis nach Zuweisung und Entnahmen von Haushaltsrücklagen (Saldo 0 +/- SU23)	-226.500,00	1.229.300,00	

Ergebnishaushalt Gesamt 1. und 2. Ebene (Anlage 1a)
- interne Vergütungen enthalten

MVAG	Mittelverwendungs- und aufbringungsgruppen (1. und 2. Ebene)	VA 2021	VA 2020	RA 2019
211	Erträge aus der operativen Verwaltungstätigkeit	12.758.800,00	13.741.100,00	
2111	Erträge aus eigenen Abgaben	2.306.600,00	2.689.200,00	
2112	Erträge aus Ertragsanteilen	5.681.000,00	6.577.000,00	
2113	Erträge aus Gebühren	3.088.100,00	3.042.100,00	
2114	Erträge aus Leistungen	474.000,00	483.600,00	
2115	Erträge aus Besitz und wirtschaftlicher Tätigkeit	95.500,00	95.500,00	
2116	Erträge aus Veräußerung und sonstige Erträge	1.034.800,00	789.500,00	
2117	Nicht finanzierungswirksame operative Erträge	78.800,00	64.200,00	
212	Erträge aus Transfers	1.682.200,00	1.709.000,00	
2121	Transferertrag von Trägern des öffentlichen Rechts	1.022.600,00	1.233.100,00	
2122	Transferertrag von Beteiligungen			
2123	Transferertrag von Unternehmen (mit Finanzunternehmen)			
2124	Transferertrag von Haushalten und Organisationen ohne Erwerbscharakter	166.500,00	16.100,00	
2125	Transferertrag vom Ausland			
2126	Investitions- und Tilgungszuschüsse zwischen Unternehmungen und Betrieben der Gebietskörperschaft und der Gebietskörperschaft			
2127	Nicht finanzierungswirksamer Transferertrag	493.100,00	459.800,00	
213	Finanzerträge	2.300,00	2.300,00	
2131	Erträge aus Zinsen	2.300,00	2.300,00	
2132	Erträge aus Zinsen aus derivativen Finanzinstrumenten ohne Grundgeschäft			
2133	Erträge aus Gewinnentnahmen von marktbestimmten Betrieben			
2134	Sonstige Finanzerträge			
2135	Erträge aus Dividenden/Gewinnausschüttungen			
2136	Sonstige nicht finanzierungswirksame Finanzerträge			
21	Summe Erträge	14.443.300,00	15.452.400,00	
221	Personalaufwand	3.598.000,00	3.561.300,00	
2211	Personalaufwand (Bezüge, Nebengeb., Mehrleistungen)	2.788.600,00	2.754.300,00	
2212	Gesetzlicher und freiwilliger Sozialaufwand	738.200,00	724.600,00	
2213	Sonstiger Personalaufwand	4.100,00	5.200,00	
2214	Nicht finanzierungswirksamer Personalaufwand	67.100,00	77.200,00	
222	Sachaufwand (ohne Transferaufwand)	6.177.500,00	5.839.300,00	
2221	Gebrauchs- und Verbrauchsgüter, Handelswaren	375.600,00	894.300,00	
2222	Verwaltungs- und Betriebsaufwand	296.200,00	236.500,00	
2223	Leasing- und Mietaufwand	104.600,00	70.100,00	
2224	Instandhaltung	764.800,00	967.600,00	
2225	Sonstiger Sachaufwand	1.502.100,00	1.631.900,00	

MVAG	Mittelverwendungs- und aufbringungsgruppen (1. und 2. Ebene)	VA 2021	VA 2020	RA 2019
2226	Nicht finanzierungswirksamer Sachaufwand	3.134.200,00	2.038.900,00	
223	Transferaufwand (laufende Transfers und Kapitaltransfers)	4.997.200,00	4.718.000,00	
2231	Transferaufwand an Träger des öffentlichen Rechts	4.800.300,00	4.333.900,00	
2232	Transferaufwand an Beteiligungen			
2233	Transferaufwand an Unternehmen (mit Finanzunternehmen)	68.000,00	68.000,00	
2234	Transferaufwand an Haushalte und Organisationen ohne Erwerbscharakter	128.900,00	316.100,00	
2235	Transferaufwand an das Ausland			
2236	Investitions- und Tilgungszuschüsse zwischen Unternehmungen und Betrieben der Gebietskörperschaft und der Gebietskörperschaft			
2237	Nicht finanzierungswirksamer Transferaufwand			
224	Finanzaufwand	97.400,00	104.500,00	
2241	Zinsen aus Finanzschulden, Finanzierungsleasing, Forderungskauf und derivativen Finanzinstrumenten mit Grundgeschäft	80.700,00	88.000,00	
2242	Zinsen und sonstige Aufwendungen aus derivativen Finanzinstrumenten ohne Grundgeschäft			
2243	Gewinnentnahmen von Unternehmungen und marktbestimmten Betrieben der Gebietskörperschaft (innerhalb der Gebietskörperschaft)			
2244	Sonstiger Finanzaufwand	16.700,00	16.500,00	
2245	Nicht finanzierungswirksamer Finanzaufwand			
22	Summe Aufwendungen	14.870.100,00	14.223.100,00	
SA0	Saldo (0) Nettoergebnis (21 - 22)	-426.800,00	1.229.300,00	
230	Entnahmen von Haushaltsrücklagen	200.300,00	0,00	
2301	Entnahmen von Haushaltsrücklagen	200.300,00		
240	Zuweisung an Haushaltsrücklagen	0,00	0,00	
2401	Zuweisung an Haushaltsrücklagen			
23	Summe Haushaltsrücklagen	200.300,00	0,00	
SA00	Nettoergebnis nach Zuweisung und Entnahmen von Haushaltsrücklagen (Saldo 0 +/- SU23)	-226.500,00	1.229.300,00	

Ergebnishaushalt Bereichsbudget 1. und 2. Ebene (Anlage 1a)

Vertretungskörper und allgemeine Verwaltung (Gruppe 0)

MVAG	Mittelverwendungs- und -aufbringungsgruppen (1. und 2. Ebene)	VA 2021	VA 2020	RA 2019
211	Erträge aus der operativen Verwaltungstätigkeit	14.600,00	24.600,00	
2111	Erträge aus eigenen Abgaben	1.000,00	1.000,00	
2112	Erträge aus Ertragsanteilen			
2113	Erträge aus Gebühren			
2114	Erträge aus Leistungen	4.200,00	4.200,00	
2115	Erträge aus Besitz und wirtschaftlicher Tätigkeit			
2116	Erträge aus Veräußerung und sonstige Erträge	9.400,00	19.400,00	
2117	Nicht finanzierungswirksame operative Erträge			
212	Erträge aus Transfers	10.900,00	59.100,00	
2121	Transferertrag von Trägern des öffentlichen Rechts		50.000,00	
2122	Transferertrag von Beteiligungen			
2123	Transferertrag von Unternehmen (mit Finanzunternehmen)			
2124	Transferertrag von Haushalten und Organisationen ohne Erwerbscharakter	9.500,00	9.100,00	
2125	Transferertrag vom Ausland			
2126	Investitions- und Tilgungszuschüsse zwischen Unternehmungen und Betrieben der Gebietskörperschaft und der Gebietskörperschaft			
2127	Nicht finanzierungswirksamer Transferertrag	1.400,00		
213	Finanzerträge	0,00	0,00	
2131	Erträge aus Zinsen			
2132	Erträge aus Zinsen aus derivativen Finanzinstrumenten ohne Grundgeschäft			
2133	Erträge aus Gewinnentnahmen von marktbestimmten Betrieben			
2134	Sonstige Finanzerträge			
2135	Erträge aus Dividenden/Gewinnausschüttungen			
2136	Sonstige nicht finanzierungswirksame Finanzerträge			
21	Summe Erträge	25.500,00	83.700,00	
221	Personalaufwand	404.000,00	406.200,00	
2211	Personalaufwand (Bezüge, Nebengeb., Mehrleistungen)	308.200,00	298.000,00	
2212	Gesetzlicher und freiwilliger Sozialaufwand	86.900,00	91.100,00	
2213	Sonstiger Personalaufwand	700,00	1.100,00	
2214	Nicht finanzierungswirksamer Personalaufwand	8.200,00	16.000,00	
222	Sachaufwand (ohne Transferaufwand)	569.300,00	592.000,00	
2221	Gebrauchs- und Verbrauchsgüter, Handelswaren	35.800,00	31.100,00	
2222	Verwaltungs- und Betriebsaufwand	53.500,00	51.500,00	

Vertretungskörper und allgemeine Verwaltung (Gruppe 0)

MVAG	Mittelverwendungs- und -aufbringungsgruppen (1. und 2. Ebene)	VA 2021	VA 2020	RA 2019
2223	Leasing- und Mietaufwand	39.700,00	8.200,00	
2224	Instandhaltung	5.800,00	5.600,00	
2225	Sonstiger Sachaufwand	326.900,00	388.300,00	
2226	Nicht finanzierungswirksamer Sachaufwand	107.600,00	107.300,00	
223	Transferaufwand (laufende Transfers und Kapitaltransfers)	144.400,00	144.400,00	
2231	Transferaufwand an Träger des öffentlichen Rechts	130.000,00		
2232	Transferaufwand an Beteiligungen			
2233	Transferaufwand an Unternehmen (mit Finanzunternehmen)			
2234	Transferaufwand an Haushalte und Organisationen ohne Erwerbscharakter	14.400,00	144.400,00	
2235	Transferaufwand an das Ausland			
2236	Investitions- und Tilgungszuschüsse zwischen Unternehmungen und Betrieben der Gebietskörperschaft und der Gebietskörperschaft			
2237	Nicht finanzierungswirksamer Transferaufwand			
224	Finanzaufwand	0,00	0,00	
2241	Zinsen aus Finanzschulden, Finanzierungsleasing, Forderungskauf und derivativen Finanzinstrumenten mit Grundgeschäft			
2242	Zinsen und sonstige Aufwendungen aus derivativen Finanzinstrumenten ohne Grundgeschäft			
2243	Gewinnentnahmen von Unternehmungen und marktbestimmten Betrieben der Gebietskörperschaft (innerhalb der Gebietskörperschaft)			
2244	Sonstiger Finanzaufwand			
2245	Nicht finanzierungswirksamer Finanzaufwand			
22	Summe Aufwendungen	1.117.700,00	1.142.600,00	
SA0	Saldo (0) Nettoergebnis (21 - 22)	-1.092.200,00	-1.058.900,00	
230	Entnahmen von Haushaltsrücklagen	0,00	0,00	
2301	Entnahmen von Haushaltsrücklagen			
240	Zuweisung an Haushaltsrücklagen	0,00	0,00	
2401	Zuweisung an Haushaltsrücklagen			
23	Summe Haushaltsrücklagen	0,00	0,00	
SA00	Nettoergebnis nach Zuweisung und Entnahmen von Haushaltsrücklagen (Saldo 0 +/- SU23)	-1.092.200,00	-1.058.900,00	

Öffentliche Ordnung und Sicherheit (Gruppe 1)

MVAG	Mittelverwendungs- und -aufbringungsgruppen (1. und 2. Ebene)	VA 2021	VA 2020	RA 2019
211	Erträge aus der operativen Verwaltungstätigkeit	7.200,00	14.300,00	
2111	Erträge aus eigenen Abgaben			
2112	Erträge aus Ertragsanteilen			
2113	Erträge aus Gebühren			
2114	Erträge aus Leistungen	100,00	200,00	
2115	Erträge aus Besitz und wirtschaftlicher Tätigkeit			
2116	Erträge aus Veräußerung und sonstige Erträge	7.100,00	14.100,00	
2117	Nicht finanzierungswirksame operative Erträge			
212	Erträge aus Transfers	101.000,00	50.000,00	
2121	Transferertrag von Trägern des öffentlichen Rechts	100.000,00	50.000,00	
2122	Transferertrag von Beteiligungen			
2123	Transferertrag von Unternehmen (mit Finanzunternehmen)			
2124	Transferertrag von Haushalten und Organisationen ohne Erwerbscharakter			
2125	Transferertrag vom Ausland			
2126	Investitions- und Tilgungszuschüsse zwischen Unternehmungen und Betrieben der Gebietskörperschaft und der Gebietskörperschaft			
2127	Nicht finanzierungswirksamer Transferertrag	1.000,00		
213	Finanzerträge	0,00	0,00	
2131	Erträge aus Zinsen			
2132	Erträge aus Zinsen aus derivativen Finanzinstrumenten ohne Grundgeschäft			
2133	Erträge aus Gewinnentnahmen von marktbestimmten Betrieben			
2134	Sonstige Finanzerträge			
2135	Erträge aus Dividenden/Gewinnausschüttungen			
2136	Sonstige nicht finanzierungswirksame Finanzerträge			
21	Summe Erträge	108.200,00	64.300,00	
221	Personalaufwand	178.200,00	169.300,00	
2211	Personalaufwand (Bezüge, Nebengeb., Mehrleistungen)	150.500,00	143.200,00	
2212	Gesetzlicher und freiwilliger Sozialaufwand	24.400,00	23.100,00	
2213	Sonstiger Personalaufwand	200,00	200,00	
2214	Nicht finanzierungswirksamer Personalaufwand	3.100,00	2.800,00	
222	Sachaufwand (ohne Transferaufwand)	266.200,00	340.600,00	
2221	Gebrauchs- und Verbrauchsgüter, Handelswaren	19.100,00	3.700,00	
2222	Verwaltungs- und Betriebsaufwand	67.000,00	7.200,00	

Öffentliche Ordnung und Sicherheit (Gruppe 1)

MVAG	Mittelverwendungs- und -aufbringungsgruppen (1. und 2. Ebene)	VA 2021	VA 2020	RA 2019
2223	Leasing- und Mietaufwand	1.000,00		
2224	Instandhaltung	1.000,00	117.000,00	
2225	Sonstiger Sachaufwand	61.700,00	102.700,00	
2226	Nicht finanzierungswirksamer Sachaufwand	116.400,00	110.000,00	
223	Transferaufwand (laufende Transfers und Kapitaltransfers)	23.100,00	1.900,00	
2231	Transferaufwand an Träger des öffentlichen Rechts		1.800,00	
2232	Transferaufwand an Beteiligungen			
2233	Transferaufwand an Unternehmen (mit Finanzunternehmen)			
2234	Transferaufwand an Haushalte und Organisationen ohne Erwerbscharakter	23.100,00	100,00	
2235	Transferaufwand an das Ausland			
2236	Investitions- und Tilgungszuschüsse zwischen Unternehmungen und Betrieben der Gebietskörperschaft und der Gebietskörperschaft			
2237	Nicht finanzierungswirksamer Transferaufwand			
224	Finanzaufwand	0,00	0,00	
2241	Zinsen aus Finanzschulden, Finanzierungsleasing, Forderungskauf und derivativen Finanzinstrumenten mit Grundgeschäft			
2242	Zinsen und sonstige Aufwendungen aus derivativen Finanzinstrumenten ohne Grundgeschäft			
2243	Gewinnentnahmen von Unternehmungen und marktbestimmten Betrieben der Gebietskörperschaft (innerhalb der Gebietskörperschaft)			
2244	Sonstiger Finanzaufwand			
2245	Nicht finanzierungswirksamer Finanzaufwand			
22	Summe Aufwendungen	467.500,00	511.800,00	
SA0	Saldo (0) Nettoergebnis (21 - 22)	-359.300,00	-447.500,00	
230	Entnahmen von Haushaltsrücklagen	0,00	0,00	
2301	Entnahmen von Haushaltsrücklagen			
240	Zuweisung an Haushaltsrücklagen	0,00	0,00	
2401	Zuweisung an Haushaltsrücklagen			
23	Summe Haushaltsrücklagen	0,00	0,00	
SA00	Nettoergebnis nach Zuweisung und Entnahmen von Haushaltsrücklagen (Saldo 0 +/- SU23)	-359.300,00	-447.500,00	

Unterricht, Erziehung, Sport und Wissenschaft (Gruppe 2)

MVAG	Mittelverwendungs- und -aufbringungsgruppen (1. und 2. Ebene)	VA 2021	VA 2020	RA 2019
211	Erträge aus der operativen Verwaltungstätigkeit	159.900,00	228.700,00	
2111	Erträge aus eigenen Abgaben			
2112	Erträge aus Ertragsanteilen			
2113	Erträge aus Gebühren			
2114	Erträge aus Leistungen	149.900,00	149.900,00	
2115	Erträge aus Besitz und wirtschaftlicher Tätigkeit			
2116	Erträge aus Veräußerung und sonstige Erträge	4.400,00	54.400,00	
2117	Nicht finanzierungswirksame operative Erträge	5.600,00	24.400,00	
212	Erträge aus Transfers	81.500,00	79.400,00	
2121	Transferertrag von Trägern des öffentlichen Rechts	39.500,00	39.200,00	
2122	Transferertrag von Beteiligungen			
2123	Transferertrag von Unternehmen (mit Finanzunternehmen)			
2124	Transferertrag von Haushalten und Organisationen ohne Erwerbscharakter			
2125	Transferertrag vom Ausland			
2126	Investitions- und Tilgungszuschüsse zwischen Unternehmungen und Betrieben der Gebietskörperschaft und der Gebietskörperschaft			
2127	Nicht finanzierungswirksamer Transferertrag	42.000,00	40.200,00	
213	Finanzerträge	0,00	0,00	
2131	Erträge aus Zinsen			
2132	Erträge aus Zinsen aus derivativen Finanzinstrumenten ohne Grundgeschäft			
2133	Erträge aus Gewinnentnahmen von marktbestimmten Betrieben			
2134	Sonstige Finanzerträge			
2135	Erträge aus Dividenden/Gewinnausschüttungen			
2136	Sonstige nicht finanzierungswirksame Finanzerträge			
21	Summe Erträge	241.400,00	308.100,00	
221	Personalaufwand	915.400,00	934.700,00	
2211	Personalaufwand (Bezüge, Nebengeb., Mehrleistungen)	699.600,00	728.600,00	
2212	Gesetzlicher und freiwilliger Sozialaufwand	199.700,00	195.400,00	
2213	Sonstiger Personalaufwand	1.000,00	1.600,00	
2214	Nicht finanzierungswirksamer Personalaufwand	15.100,00	9.100,00	
222	Sachaufwand (ohne Transferaufwand)	650.700,00	626.500,00	
2221	Gebrauchs- und Verbrauchsgüter, Handelswaren	92.700,00	79.700,00	
2222	Verwaltungs- und Betriebsaufwand	78.500,00	77.200,00	

Unterricht, Erziehung, Sport und Wissenschaft (Gruppe 2)

MVAG	Mittelverwendungs- und -aufbringungsgruppen (1. und 2. Ebene)	VA 2021	VA 2020	RA 2019
2223	Leasing- und Mietaufwand	61.100,00	60.100,00	
2224	Instandhaltung	84.700,00	67.300,00	
2225	Sonstiger Sachaufwand	144.800,00	170.100,00	
2226	Nicht finanzierungswirksamer Sachaufwand	188.900,00	172.100,00	
223	Transferaufwand (laufende Transfers und Kapitaltransfers)	524.600,00	525.700,00	
2231	Transferaufwand an Träger des öffentlichen Rechts	459.200,00	460.300,00	
2232	Transferaufwand an Beteiligungen			
2233	Transferaufwand an Unternehmen (mit Finanzunternehmen)	38.000,00	38.000,00	
2234	Transferaufwand an Haushalte und Organisationen ohne Erwerbscharakter	27.400,00	27.400,00	
2235	Transferaufwand an das Ausland			
2236	Investitions- und Tilgungszuschüsse zwischen Unternehmungen und Betrieben der Gebietskörperschaft und der Gebietskörperschaft			
2237	Nicht finanzierungswirksamer Transferaufwand			
224	Finanzaufwand	400,00	900,00	
2241	Zinsen aus Finanzschulden, Finanzierungsleasing, Forderungskauf und derivativen Finanzinstrumenten mit Grundgeschäft	400,00	900,00	
2242	Zinsen und sonstige Aufwendungen aus derivativen Finanzinstrumenten ohne Grundgeschäft			
2243	Gewinnentnahmen von Unternehmungen und marktbestimmten Betrieben der Gebietskörperschaft (innerhalb der Gebietskörperschaft)			
2244	Sonstiger Finanzaufwand			
2245	Nicht finanzierungswirksamer Finanzaufwand			
22	Summe Aufwendungen	2.091.100,00	2.087.800,00	
SA0	Saldo (0) Nettoergebnis (21 - 22)	-1.849.700,00	-1.779.700,00	
230	Entnahmen von Haushaltsrücklagen	0,00	0,00	
2301	Entnahmen von Haushaltsrücklagen			
240	Zuweisung an Haushaltsrücklagen	0,00	0,00	
2401	Zuweisung an Haushaltsrücklagen			
23	Summe Haushaltsrücklagen	0,00	0,00	
SA00	Nettoergebnis nach Zuweisung und Entnahmen von Haushaltsrücklagen (Saldo 0 +/- SU23)	-1.849.700,00	-1.779.700,00	

Kunst, Kultur und Kultus (Gruppe 3)

MVAG	Mittelverwendungs- und -aufbringungsgruppen (1. und 2. Ebene)	VA 2021	VA 2020	RA 2019
211	Erträge aus der operativen Verwaltungstätigkeit	234.200,00	242.500,00	
2111	Erträge aus eigenen Abgaben			
2112	Erträge aus Ertragsanteilen			
2113	Erträge aus Gebühren			
2114	Erträge aus Leistungen	228.600,00	237.100,00	
2115	Erträge aus Besitz und wirtschaftlicher Tätigkeit			
2116	Erträge aus Veräußerung und sonstige Erträge	5.400,00	5.400,00	
2117	Nicht finanzierungswirksame operative Erträge	200,00		
212	Erträge aus Transfers	287.100,00	275.000,00	
2121	Transferertrag von Trägern des öffentlichen Rechts	280.000,00	267.900,00	
2122	Transferertrag von Beteiligungen			
2123	Transferertrag von Unternehmen (mit Finanzunternehmen)			
2124	Transferertrag von Haushalten und Organisationen ohne Erwerbscharakter			
2125	Transferertrag vom Ausland			
2126	Investitions- und Tilgungszuschüsse zwischen Unternehmungen und Betrieben der Gebietskörperschaft und der Gebietskörperschaft			
2127	Nicht finanzierungswirksamer Transferertrag	7.100,00	7.100,00	
213	Finanzerträge	0,00	0,00	
2131	Erträge aus Zinsen			
2132	Erträge aus Zinsen aus derivativen Finanzinstrumenten ohne Grundgeschäft			
2133	Erträge aus Gewinnentnahmen von marktbestimmten Betrieben			
2134	Sonstige Finanzerträge			
2135	Erträge aus Dividenden/Gewinnausschüttungen			
2136	Sonstige nicht finanzierungswirksame Finanzerträge			
21	Summe Erträge	521.300,00	517.500,00	
221	Personalaufwand	895.400,00	903.900,00	
2211	Personalaufwand (Bezüge, Nebengeb., Mehrleistungen)	685.400,00	698.000,00	
2212	Gesetzlicher und freiwilliger Sozialaufwand	189.700,00	186.300,00	
2213	Sonstiger Personalaufwand	400,00	400,00	
2214	Nicht finanzierungswirksamer Personalaufwand	19.900,00	19.200,00	
222	Sachaufwand (ohne Transferaufwand)	162.100,00	146.400,00	
2221	Gebrauchs- und Verbrauchsgüter, Handelswaren	19.400,00	7.400,00	
2222	Verwaltungs- und Betriebsaufwand	12.500,00	12.000,00	

Kunst, Kultur und Kultus (Gruppe 3)

MVAG	Mittelverwendungs- und -aufbringungsgruppen (1. und 2. Ebene)	VA 2021	VA 2020	RA 2019
2223	Leasing- und Mietaufwand			
2224	Instandhaltung	26.500,00	13.000,00	
2225	Sonstiger Sachaufwand	56.300,00	66.000,00	
2226	Nicht finanzierungswirksamer Sachaufwand	47.400,00	48.000,00	
223	Transferaufwand (laufende Transfers und Kapitaltransfers)	37.900,00	43.200,00	
2231	Transferaufwand an Träger des öffentlichen Rechts			
2232	Transferaufwand an Beteiligungen			
2233	Transferaufwand an Unternehmen (mit Finanzunternehmen)			
2234	Transferaufwand an Haushalte und Organisationen ohne Erwerbscharakter	37.900,00	43.200,00	
2235	Transferaufwand an das Ausland			
2236	Investitions- und Tilgungszuschüsse zwischen Unternehmungen und Betrieben der Gebietskörperschaft und der Gebietskörperschaft			
2237	Nicht finanzierungswirksamer Transferaufwand			
224	Finanzaufwand	0,00	0,00	
2241	Zinsen aus Finanzschulden, Finanzierungsleasing, Forderungskauf und derivativen Finanzinstrumenten mit Grundgeschäft			
2242	Zinsen und sonstige Aufwendungen aus derivativen Finanzinstrumenten ohne Grundgeschäft			
2243	Gewinnentnahmen von Unternehmungen und marktbestimmten Betrieben der Gebietskörperschaft (innerhalb der Gebietskörperschaft)			
2244	Sonstiger Finanzaufwand			
2245	Nicht finanzierungswirksamer Finanzaufwand			
22	Summe Aufwendungen	1.095.400,00	1.093.500,00	
SA0	Saldo (0) Nettoergebnis (21 - 22)	-574.100,00	-576.000,00	
230	Entnahmen von Haushaltsrücklagen	0,00	0,00	
2301	Entnahmen von Haushaltsrücklagen			
240	Zuweisung an Haushaltsrücklagen	0,00	0,00	
2401	Zuweisung an Haushaltsrücklagen			
23	Summe Haushaltsrücklagen	0,00	0,00	
SA00	Nettoergebnis nach Zuweisung und Entnahmen von Haushaltsrücklagen (Saldo 0 +/- SU23)	-574.100,00	-576.000,00	

Soziale Wohlfahrt und Wohnbauförderung (Gruppe 4)

MVAG	Mittelverwendungs- und -aufbringungsgruppen (1. und 2. Ebene)	VA 2021	VA 2020	RA 2019
211	Erträge aus der operativen Verwaltungstätigkeit	75.100,00	71.500,00	
2111	Erträge aus eigenen Abgaben			
2112	Erträge aus Ertragsanteilen			
2113	Erträge aus Gebühren			
2114	Erträge aus Leistungen			
2115	Erträge aus Besitz und wirtschaftlicher Tätigkeit			
2116	Erträge aus Veräußerung und sonstige Erträge	71.500,00	71.500,00	
2117	Nicht finanzierungswirksame operative Erträge	3.600,00		
212	Erträge aus Transfers	0,00	0,00	
2121	Transferertrag von Trägern des öffentlichen Rechts			
2122	Transferertrag von Beteiligungen			
2123	Transferertrag von Unternehmen (mit Finanzunternehmen)			
2124	Transferertrag von Haushalten und Organisationen ohne Erwerbscharakter			
2125	Transferertrag vom Ausland			
2126	Investitions- und Tilgungszuschüsse zwischen Unternehmungen und Betrieben der Gebietskörperschaft und der Gebietskörperschaft			
2127	Nicht finanzierungswirksamer Transferertrag			
213	Finanzerträge	0,00	0,00	
2131	Erträge aus Zinsen			
2132	Erträge aus Zinsen aus derivativen Finanzinstrumenten ohne Grundgeschäft			
2133	Erträge aus Gewinnentnahmen von marktbestimmten Betrieben			
2134	Sonstige Finanzerträge			
2135	Erträge aus Dividenden/Gewinnausschüttungen			
2136	Sonstige nicht finanzierungswirksame Finanzerträge			
21	Summe Erträge	75.100,00	71.500,00	
221	Personalaufwand	23.900,00	20.300,00	
2211	Personalaufwand (Bezüge, Nebengeb., Mehrleistungen)	17.000,00	16.700,00	
2212	Gesetzlicher und freiwilliger Sozialaufwand	3.200,00	2.500,00	
2213	Sonstiger Personalaufwand	100,00	100,00	
2214	Nicht finanzierungswirksamer Personalaufwand	3.600,00	1.000,00	
222	Sachaufwand (ohne Transferaufwand)	84.300,00	84.000,00	
2221	Gebrauchs- und Verbrauchsgüter, Handelswaren	6.100,00	5.500,00	
2222	Verwaltungs- und Betriebsaufwand	200,00	200,00	

Soziale Wohlfahrt und Wohnbauförderung (Gruppe 4)

MVAG	Mittelverwendungs- und -aufbringungsgruppen (1. und 2. Ebene)	VA 2021	VA 2020	RA 2019
2223	Leasing- und Mietaufwand			
2224	Instandhaltung	2.000,00	2.000,00	
2225	Sonstiger Sachaufwand	71.100,00	71.400,00	
2226	Nicht finanzierungswirksamer Sachaufwand	4.900,00	4.900,00	
223	Transferaufwand (laufende Transfers und Kapitaltransfers)	1.244.300,00	1.212.200,00	
2231	Transferaufwand an Träger des öffentlichen Rechts	1.234.100,00	1.202.000,00	
2232	Transferaufwand an Beteiligungen			
2233	Transferaufwand an Unternehmen (mit Finanzunternehmen)			
2234	Transferaufwand an Haushalte und Organisationen ohne Erwerbscharakter	10.200,00	10.200,00	
2235	Transferaufwand an das Ausland			
2236	Investitions- und Tilgungszuschüsse zwischen Unternehmungen und Betrieben der Gebietskörperschaft und der Gebietskörperschaft			
2237	Nicht finanzierungswirksamer Transferaufwand			
224	Finanzaufwand	0,00	0,00	
2241	Zinsen aus Finanzschulden, Finanzierungsleasing, Forderungskauf und derivativen Finanzinstrumenten mit Grundgeschäft			
2242	Zinsen und sonstige Aufwendungen aus derivativen Finanzinstrumenten ohne Grundgeschäft			
2243	Gewinnentnahmen von Unternehmungen und marktbestimmten Betrieben der Gebietskörperschaft (innerhalb der Gebietskörperschaft)			
2244	Sonstiger Finanzaufwand			
2245	Nicht finanzierungswirksamer Finanzaufwand			
22	Summe Aufwendungen	1.352.500,00	1.316.500,00	
SA0	Saldo (0) Nettoergebnis (21 - 22)	-1.277.400,00	-1.245.000,00	
230	Entnahmen von Haushaltsrücklagen	0,00	0,00	
2301	Entnahmen von Haushaltsrücklagen			
240	Zuweisung an Haushaltsrücklagen	0,00	0,00	
2401	Zuweisung an Haushaltsrücklagen			
23	Summe Haushaltsrücklagen	0,00	0,00	
SA00	Nettoergebnis nach Zuweisung und Entnahmen von Haushaltsrücklagen (Saldo 0 +/- SU23)	-1.277.400,00	-1.245.000,00	

Gesundheit (Gruppe 5)

MVAG	Mittelverwendungs- und -aufbringungsgruppen (1. und 2. Ebene)	VA 2021	VA 2020	RA 2019
211	Erträge aus der operativen Verwaltungstätigkeit	300,00	300,00	
2111	Erträge aus eigenen Abgaben			
2112	Erträge aus Ertragsanteilen			
2113	Erträge aus Gebühren			
2114	Erträge aus Leistungen			
2115	Erträge aus Besitz und wirtschaftlicher Tätigkeit			
2116	Erträge aus Veräußerung und sonstige Erträge	300,00	300,00	
2117	Nicht finanzierungswirksame operative Erträge			
212	Erträge aus Transfers	0,00	0,00	
2121	Transferertrag von Trägern des öffentlichen Rechts			
2122	Transferertrag von Beteiligungen			
2123	Transferertrag von Unternehmen (mit Finanzunternehmen)			
2124	Transferertrag von Haushalten und Organisationen ohne Erwerbscharakter			
2125	Transferertrag vom Ausland			
2126	Investitions- und Tilgungszuschüsse zwischen Unternehmungen und Betrieben der Gebietskörperschaft und der Gebietskörperschaft			
2127	Nicht finanzierungswirksamer Transferertrag			
213	Finanzerträge	0,00	0,00	
2131	Erträge aus Zinsen			
2132	Erträge aus Zinsen aus derivativen Finanzinstrumenten ohne Grundgeschäft			
2133	Erträge aus Gewinnentnahmen von marktbestimmten Betrieben			
2134	Sonstige Finanzerträge			
2135	Erträge aus Dividenden/Gewinnausschüttungen			
2136	Sonstige nicht finanzierungswirksame Finanzerträge			
21	Summe Erträge	300,00	300,00	
221	Personalaufwand	1.600,00	1.500,00	
2211	Personalaufwand (Bezüge, Nebengeb., Mehrleistungen)	1.600,00	1.500,00	
2212	Gesetzlicher und freiwilliger Sozialaufwand			
2213	Sonstiger Personalaufwand			
2214	Nicht finanzierungswirksamer Personalaufwand			
222	Sachaufwand (ohne Transferaufwand)	41.200,00	12.100,00	
2221	Gebrauchs- und Verbrauchsgüter, Handelswaren			
2222	Verwaltungs- und Betriebsaufwand			

Gesundheit (Gruppe 5)

MVAG	Mittelverwendungs- und -aufbringungsgruppen (1. und 2. Ebene)	VA 2021	VA 2020	RA 2019
2223	Leasing- und Mietaufwand			
2224	Instandhaltung	4.000,00		
2225	Sonstiger Sachaufwand	34.600,00	12.100,00	
2226	Nicht finanzierungswirksamer Sachaufwand	2.600,00		
223	Transferaufwand (laufende Transfers und Kapitaltransfers)	2.064.900,00	2.019.800,00	
2231	Transferaufwand an Träger des öffentlichen Rechts	2.052.000,00	1.932.000,00	
2232	Transferaufwand an Beteiligungen			
2233	Transferaufwand an Unternehmen (mit Finanzunternehmen)			
2234	Transferaufwand an Haushalte und Organisationen ohne Erwerbscharakter	12.900,00	87.800,00	
2235	Transferaufwand an das Ausland			
2236	Investitions- und Tilgungszuschüsse zwischen Unternehmungen und Betrieben der Gebietskörperschaft und der Gebietskörperschaft			
2237	Nicht finanzierungswirksamer Transferaufwand			
224	Finanzaufwand	0,00	0,00	
2241	Zinsen aus Finanzschulden, Finanzierungsleasing, Forderungskauf und derivativen Finanzinstrumenten mit Grundgeschäft			
2242	Zinsen und sonstige Aufwendungen aus derivativen Finanzinstrumenten ohne Grundgeschäft			
2243	Gewinnentnahmen von Unternehmungen und marktbestimmten Betrieben der Gebietskörperschaft (innerhalb der Gebietskörperschaft)			
2244	Sonstiger Finanzaufwand			
2245	Nicht finanzierungswirksamer Finanzaufwand			
22	Summe Aufwendungen	2.107.700,00	2.033.400,00	
SA0	Saldo (0) Nettoergebnis (21 - 22)	-2.107.400,00	-2.033.100,00	
230	Entnahmen von Haushaltsrücklagen	0,00	0,00	
2301	Entnahmen von Haushaltsrücklagen			
240	Zuweisung an Haushaltsrücklagen	0,00	0,00	
2401	Zuweisung an Haushaltsrücklagen			
23	Summe Haushaltsrücklagen	0,00	0,00	
SA00	Nettoergebnis nach Zuweisung und Entnahmen von Haushaltsrücklagen (Saldo 0 +/- SU23)	-2.107.400,00	-2.033.100,00	

Straßen- und Wasserbau, Verkehr (Gruppe 6)

MVAG	Mittelverwendungs- und -aufbringungsgruppen (1. und 2. Ebene)	VA 2021	VA 2020	RA 2019
211	Erträge aus der operativen Verwaltungstätigkeit	200.200,00	285.200,00	
2111	Erträge aus eigenen Abgaben			
2112	Erträge aus Ertragsanteilen			
2113	Erträge aus Gebühren			
2114	Erträge aus Leistungen			
2115	Erträge aus Besitz und wirtschaftlicher Tätigkeit			
2116	Erträge aus Veräußerung und sonstige Erträge	200.200,00	285.200,00	
2117	Nicht finanzierungswirksame operative Erträge			
212	Erträge aus Transfers	209.400,00	227.300,00	
2121	Transferertrag von Trägern des öffentlichen Rechts	200.000,00	220.000,00	
2122	Transferertrag von Beteiligungen			
2123	Transferertrag von Unternehmen (mit Finanzunternehmen)			
2124	Transferertrag von Haushalten und Organisationen ohne Erwerbscharakter	7.000,00	7.000,00	
2125	Transferertrag vom Ausland			
2126	Investitions- und Tilgungszuschüsse zwischen Unternehmungen und Betrieben der Gebietskörperschaft und der Gebietskörperschaft			
2127	Nicht finanzierungswirksamer Transferertrag	2.400,00	300,00	
213	Finanzerträge	0,00	0,00	
2131	Erträge aus Zinsen			
2132	Erträge aus Zinsen aus derivativen Finanzinstrumenten ohne Grundgeschäft			
2133	Erträge aus Gewinnentnahmen von marktbestimmten Betrieben			
2134	Sonstige Finanzerträge			
2135	Erträge aus Dividenden/Gewinnausschüttungen			
2136	Sonstige nicht finanzierungswirksame Finanzerträge			
21	Summe Erträge	409.600,00	512.500,00	
221	Personalaufwand	135.600,00	126.200,00	
2211	Personalaufwand (Bezüge, Nebengeb., Mehrleistungen)	105.800,00	94.200,00	
2212	Gesetzlicher und freiwilliger Sozialaufwand	27.700,00	22.700,00	
2213	Sonstiger Personalaufwand	100,00		
2214	Nicht finanzierungswirksamer Personalaufwand	2.000,00	9.300,00	
222	Sachaufwand (ohne Transferaufwand)	1.312.800,00	640.800,00	
2221	Gebrauchs- und Verbrauchsgüter, Handelswaren	8.000,00		
2222	Verwaltungs- und Betriebsaufwand	1.400,00	1.300,00	

Straßen- und Wasserbau, Verkehr (Gruppe 6)

MVAG	Mittelverwendungs- und -aufbringungsgruppen (1. und 2. Ebene)	VA 2021	VA 2020	RA 2019
2223	Leasing- und Mietaufwand	300,00		
2224	Instandhaltung	101.600,00	133.100,00	
2225	Sonstiger Sachaufwand	218.100,00	12.900,00	
2226	Nicht finanzierungswirksamer Sachaufwand	983.400,00	493.500,00	
223	Transferaufwand (laufende Transfers und Kapitaltransfers)	64.400,00	72.800,00	
2231	Transferaufwand an Träger des öffentlichen Rechts	64.400,00	72.800,00	
2232	Transferaufwand an Beteiligungen			
2233	Transferaufwand an Unternehmen (mit Finanzunternehmen)			
2234	Transferaufwand an Haushalte und Organisationen ohne Erwerbscharakter			
2235	Transferaufwand an das Ausland			
2236	Investitions- und Tilgungszuschüsse zwischen Unternehmungen und Betrieben der Gebietskörperschaft und der Gebietskörperschaft			
2237	Nicht finanzierungswirksamer Transferaufwand			
224	Finanzaufwand	1.000,00	1.600,00	
2241	Zinsen aus Finanzschulden, Finanzierungsleasing, Forderungskauf und derivativen Finanzinstrumenten mit Grundgeschäft	1.000,00	1.600,00	
2242	Zinsen und sonstige Aufwendungen aus derivativen Finanzinstrumenten ohne Grundgeschäft			
2243	Gewinnentnahmen von Unternehmungen und marktbestimmten Betrieben der Gebietskörperschaft (innerhalb der Gebietskörperschaft)			
2244	Sonstiger Finanzaufwand			
2245	Nicht finanzierungswirksamer Finanzaufwand			
22	Summe Aufwendungen	1.513.800,00	841.400,00	
SA0	Saldo (0) Nettoergebnis (21 - 22)	-1.104.200,00	-328.900,00	
230	Entnahmen von Haushaltsrücklagen	100.000,00	0,00	
2301	Entnahmen von Haushaltsrücklagen	100.000,00		
240	Zuweisung an Haushaltsrücklagen	0,00	0,00	
2401	Zuweisung an Haushaltsrücklagen			
23	Summe Haushaltsrücklagen	100.000,00	0,00	
SA00	Nettoergebnis nach Zuweisung und Entnahmen von Haushaltsrücklagen (Saldo 0 +/- SU23)	-1.004.200,00	-328.900,00	

Wirtschaftsförderung (Gruppe 7)

MVAG	Mittelverwendungs- und -aufbringungsgruppen (1. und 2. Ebene)	VA 2021	VA 2020	RA 2019
211	Erträge aus der operativen Verwaltungstätigkeit	285.400,00	79.600,00	
2111	Erträge aus eigenen Abgaben			
2112	Erträge aus Ertragsanteilen			
2113	Erträge aus Gebühren			
2114	Erträge aus Leistungen			
2115	Erträge aus Besitz und wirtschaftlicher Tätigkeit			
2116	Erträge aus Veräußerung und sonstige Erträge	285.400,00	79.600,00	
2117	Nicht finanzierungswirksame operative Erträge			
212	Erträge aus Transfers	204.000,00	163.400,00	
2121	Transferertrag von Trägern des öffentlichen Rechts	47.300,00	163.400,00	
2122	Transferertrag von Beteiligungen			
2123	Transferertrag von Unternehmen (mit Finanzunternehmen)			
2124	Transferertrag von Haushalten und Organisationen ohne Erwerbscharakter	150.000,00		
2125	Transferertrag vom Ausland			
2126	Investitions- und Tilgungszuschüsse zwischen Unternehmungen und Betrieben der Gebietskörperschaft und der Gebietskörperschaft			
2127	Nicht finanzierungswirksamer Transferertrag	6.700,00		
213	Finanzerträge	0,00	0,00	
2131	Erträge aus Zinsen			
2132	Erträge aus Zinsen aus derivativen Finanzinstrumenten ohne Grundgeschäft			
2133	Erträge aus Gewinnentnahmen von marktbestimmten Betrieben			
2134	Sonstige Finanzerträge			
2135	Erträge aus Dividenden/Gewinnausschüttungen			
2136	Sonstige nicht finanzierungswirksame Finanzerträge			
21	Summe Erträge	489.400,00	243.000,00	
221	Personalaufwand	0,00	0,00	
2211	Personalaufwand (Bezüge, Nebengeb., Mehrleistungen)			
2212	Gesetzlicher und freiwilliger Sozialaufwand			
2213	Sonstiger Personalaufwand			
2214	Nicht finanzierungswirksamer Personalaufwand			
222	Sachaufwand (ohne Transferaufwand)	751.200,00	216.700,00	
2221	Gebrauchs- und Verbrauchsgüter, Handelswaren			
2222	Verwaltungs- und Betriebsaufwand			

Wirtschaftsförderung (Gruppe 7)

MVAG	Mittelverwendungs- und -aufbringungsgruppen (1. und 2. Ebene)	VA 2021	VA 2020	RA 2019
2223	Leasing- und Mietaufwand			
2224	Instandhaltung	58.000,00	131.000,00	
2225	Sonstiger Sachaufwand	50.000,00	15.900,00	
2226	Nicht finanzierungswirksamer Sachaufwand	643.200,00	69.800,00	
223	Transferaufwand (laufende Transfers und Kapitaltransfers)	33.000,00	33.000,00	
2231	Transferaufwand an Träger des öffentlichen Rechts			
2232	Transferaufwand an Beteiligungen			
2233	Transferaufwand an Unternehmen (mit Finanzunternehmen)	30.000,00	30.000,00	
2234	Transferaufwand an Haushalte und Organisationen ohne Erwerbscharakter	3.000,00	3.000,00	
2235	Transferaufwand an das Ausland			
2236	Investitions- und Tilgungszuschüsse zwischen Unternehmungen und Betrieben der Gebietskörperschaft und der Gebietskörperschaft			
2237	Nicht finanzierungswirksamer Transferaufwand			
224	Finanzaufwand	24.000,00	24.000,00	
2241	Zinsen aus Finanzschulden, Finanzierungsleasing, Forderungskauf und derivativen Finanzinstrumenten mit Grundgeschäft	24.000,00	24.000,00	
2242	Zinsen und sonstige Aufwendungen aus derivativen Finanzinstrumenten ohne Grundgeschäft			
2243	Gewinnentnahmen von Unternehmungen und marktbestimmten Betrieben der Gebietskörperschaft (innerhalb der Gebietskörperschaft)			
2244	Sonstiger Finanzaufwand			
2245	Nicht finanzierungswirksamer Finanzaufwand			
22	Summe Aufwendungen	808.200,00	273.700,00	
SA0	Saldo (0) Nettoergebnis (21 - 22)	-318.800,00	-30.700,00	
230	Entnahmen von Haushaltsrücklagen	0,00	0,00	
2301	Entnahmen von Haushaltsrücklagen			
240	Zuweisung an Haushaltsrücklagen	0,00	0,00	
2401	Zuweisung an Haushaltsrücklagen			
23	Summe Haushaltsrücklagen	0,00	0,00	
SA00	Nettoergebnis nach Zuweisung und Entnahmen von Haushaltsrücklagen (Saldo 0 +/- SU23)	-318.800,00	-30.700,00	

Dienstleistungen (Gruppe 8)

MVAG	Mittelverwendungs- und -aufbringungsgruppen (1. und 2. Ebene)	VA 2021	VA 2020	RA 2019
211	Erträge aus der operativen Verwaltungstätigkeit	3.771.700,00	3.759.500,00	
2111	Erträge aus eigenen Abgaben		255.000,00	
2112	Erträge aus Ertragsanteilen			
2113	Erträge aus Gebühren	3.088.100,00	3.042.100,00	
2114	Erträge aus Leistungen	85.100,00	86.100,00	
2115	Erträge aus Besitz und wirtschaftlicher Tätigkeit	95.500,00	95.500,00	
2116	Erträge aus Veräußerung und sonstige Erträge	433.600,00	242.100,00	
2117	Nicht finanzierungswirksame operative Erträge	69.400,00	38.700,00	
212	Erträge aus Transfers	597.600,00	605.700,00	
2121	Transferertrag von Trägern des öffentlichen Rechts	165.100,00	193.500,00	
2122	Transferertrag von Beteiligungen			
2123	Transferertrag von Unternehmen (mit Finanzunternehmen)			
2124	Transferertrag von Haushalten und Organisationen ohne Erwerbscharakter			
2125	Transferertrag vom Ausland			
2126	Investitions- und Tilgungszuschüsse zwischen Unternehmungen und Betrieben der Gebietskörperschaft und der Gebietskörperschaft			
2127	Nicht finanzierungswirksamer Transferertrag	432.500,00	412.200,00	
213	Finanzerträge	100,00	100,00	
2131	Erträge aus Zinsen	100,00	100,00	
2132	Erträge aus Zinsen aus derivativen Finanzinstrumenten ohne Grundgeschäft			
2133	Erträge aus Gewinnentnahmen von marktbestimmten Betrieben			
2134	Sonstige Finanzerträge			
2135	Erträge aus Dividenden/Gewinnausschüttungen			
2136	Sonstige nicht finanzierungswirksame Finanzerträge			
21	Summe Erträge	4.369.400,00	4.365.300,00	
221	Personalaufwand	775.900,00	738.100,00	
2211	Personalaufwand (Bezüge, Nebengeb., Mehrleistungen)	610.800,00	579.200,00	
2212	Gesetzlicher und freiwilliger Sozialaufwand	154.300,00	146.100,00	
2213	Sonstiger Personalaufwand	1.100,00	600,00	
2214	Nicht finanzierungswirksamer Personalaufwand	9.700,00	12.200,00	
222	Sachaufwand (ohne Transferaufwand)	2.314.800,00	2.504.600,00	
2221	Gebrauchs- und Verbrauchsgüter, Handelswaren	190.500,00	762.900,00	
2222	Verwaltungs- und Betriebsaufwand	71.100,00	69.100,00	

Dienstleistungen (Gruppe 8)

MVAG	Mittelverwendungs- und -aufbringungsgruppen (1. und 2. Ebene)	VA 2021	VA 2020	RA 2019
2223	Leasing- und Mietaufwand	2.500,00	1.800,00	
2224	Instandhaltung	480.700,00	498.100,00	
2225	Sonstiger Sachaufwand	530.200,00	139.400,00	
2226	Nicht finanzierungswirksamer Sachaufwand	1.039.800,00	1.033.300,00	
223	Transferaufwand (laufende Transfers und Kapitaltransfers)	860.600,00	665.000,00	
2231	Transferaufwand an Träger des öffentlichen Rechts	860.600,00	665.000,00	
2232	Transferaufwand an Beteiligungen			
2233	Transferaufwand an Unternehmen (mit Finanzunternehmen)			
2234	Transferaufwand an Haushalte und Organisationen ohne Erwerbscharakter			
2235	Transferaufwand an das Ausland			
2236	Investitions- und Tilgungszuschüsse zwischen Unternehmungen und Betrieben der Gebietskörperschaft und der Gebietskörperschaft			
2237	Nicht finanzierungswirksamer Transferaufwand			
224	Finanzaufwand	55.300,00	61.500,00	
2241	Zinsen aus Finanzschulden, Finanzierungsleasing, Forderungskauf und derivativen Finanzinstrumenten mit Grundgeschäft	55.300,00	61.500,00	
2242	Zinsen und sonstige Aufwendungen aus derivativen Finanzinstrumenten ohne Grundgeschäft			
2243	Gewinnentnahmen von Unternehmungen und marktbestimmten Betrieben der Gebietskörperschaft (innerhalb der Gebietskörperschaft)			
2244	Sonstiger Finanzaufwand			
2245	Nicht finanzierungswirksamer Finanzaufwand			
22	Summe Aufwendungen	4.006.600,00	3.969.200,00	
SA0	Saldo (0) Nettoergebnis (21 - 22)	362.800,00	396.100,00	
230	Entnahmen von Haushaltsrücklagen	100.300,00	0,00	
2301	Entnahmen von Haushaltsrücklagen	100.300,00		
240	Zuweisung an Haushaltsrücklagen	0,00	0,00	
2401	Zuweisung an Haushaltsrücklagen			
23	Summe Haushaltsrücklagen	100.300,00	0,00	
SA00	Nettoergebnis nach Zuweisung und Entnahmen von Haushaltsrücklagen (Saldo 0 +/- SU23)	463.100,00	396.100,00	

Finanzwirtschaft (Gruppe 9)

MVAG	Mittelverwendungs- und -aufbringungsgruppen (1. und 2. Ebene)	VA 2021	VA 2020	RA 2019
211	Erträge aus der operativen Verwaltungstätigkeit	8.010.200,00	9.034.900,00	
2111	Erträge aus eigenen Abgaben	2.305.600,00	2.433.200,00	
2112	Erträge aus Ertragsanteilen	5.681.000,00	6.577.000,00	
2113	Erträge aus Gebühren			
2114	Erträge aus Leistungen	6.100,00	6.100,00	
2115	Erträge aus Besitz und wirtschaftlicher Tätigkeit			
2116	Erträge aus Veräußerung und sonstige Erträge	17.500,00	17.500,00	
2117	Nicht finanzierungswirksame operative Erträge		1.100,00	
212	Erträge aus Transfers	190.700,00	249.100,00	
2121	Transferertrag von Trägern des öffentlichen Rechts	190.700,00	249.100,00	
2122	Transferertrag von Beteiligungen			
2123	Transferertrag von Unternehmen (mit Finanzunternehmen)			
2124	Transferertrag von Haushalten und Organisationen ohne Erwerbscharakter			
2125	Transferertrag vom Ausland			
2126	Investitions- und Tilgungszuschüsse zwischen Unternehmungen und Betrieben der Gebietskörperschaft und der Gebietskörperschaft			
2127	Nicht finanzierungswirksamer Transferertrag			
213	Finanzerträge	2.200,00	2.200,00	
2131	Erträge aus Zinsen	2.200,00	2.200,00	
2132	Erträge aus Zinsen aus derivativen Finanzinstrumenten ohne Grundgeschäft			
2133	Erträge aus Gewinnentnahmen von marktbestimmten Betrieben			
2134	Sonstige Finanzerträge			
2135	Erträge aus Dividenden/Gewinnausschüttungen			
2136	Sonstige nicht finanzierungswirksame Finanzerträge			
21	Summe Erträge	8.203.100,00	9.286.200,00	
221	Personalaufwand	268.000,00	261.100,00	
2211	Personalaufwand (Bezüge, Nebengeb., Mehrleistungen)	209.700,00	194.900,00	
2212	Gesetzlicher und freiwilliger Sozialaufwand	52.300,00	57.400,00	
2213	Sonstiger Personalaufwand	500,00	1.200,00	
2214	Nicht finanzierungswirksamer Personalaufwand	5.500,00	7.600,00	
222	Sachaufwand (ohne Transferaufwand)	24.900,00	675.600,00	
2221	Gebrauchs- und Verbrauchsgüter, Handelswaren	4.000,00	4.000,00	
2222	Verwaltungs- und Betriebsaufwand	12.000,00	18.000,00	

Finanzwirtschaft (Gruppe 9)

MVAG	Mittelverwendungs- und -aufbringungsgruppen (1. und 2. Ebene)	VA 2021	VA 2020	RA 2019
2223	Leasing- und Mietaufwand			
2224	Instandhaltung	500,00	500,00	
2225	Sonstiger Sachaufwand	8.400,00	653.100,00	
2226	Nicht finanzierungswirksamer Sachaufwand			
223	Transferaufwand (laufende Transfers und Kapitaltransfers)	0,00	0,00	
2231	Transferaufwand an Träger des öffentlichen Rechts			
2232	Transferaufwand an Beteiligungen			
2233	Transferaufwand an Unternehmen (mit Finanzunternehmen)			
2234	Transferaufwand an Haushalte und Organisationen ohne Erwerbscharakter			
2235	Transferaufwand an das Ausland			
2236	Investitions- und Tilgungszuschüsse zwischen Unternehmungen und Betrieben der Gebietskörperschaft und der Gebietskörperschaft			
2237	Nicht finanzierungswirksamer Transferaufwand			
224	Finanzaufwand	16.700,00	16.500,00	
2241	Zinsen aus Finanzschulden, Finanzierungsleasing, Forderungskauf und derivativen Finanzinstrumenten mit Grundgeschäft			
2242	Zinsen und sonstige Aufwendungen aus derivativen Finanzinstrumenten ohne Grundgeschäft			
2243	Gewinnentnahmen von Unternehmungen und marktbestimmten Betrieben der Gebietskörperschaft (innerhalb der Gebietskörperschaft)			
2244	Sonstiger Finanzaufwand	16.700,00	16.500,00	
2245	Nicht finanzierungswirksamer Finanzaufwand			
22	Summe Aufwendungen	309.600,00	953.200,00	
SA0	Saldo (0) Nettoergebnis (21 - 22)	7.893.500,00	8.333.000,00	
230	Entnahmen von Haushaltsrücklagen	0,00	0,00	
2301	Entnahmen von Haushaltsrücklagen			
240	Zuweisung an Haushaltsrücklagen	0,00	0,00	
2401	Zuweisung an Haushaltsrücklagen			
23	Summe Haushaltsrücklagen	0,00	0,00	
SA00	Nettoergebnis nach Zuweisung und Entnahmen von Haushaltsrücklagen (Saldo 0 +/- SU23)	7.893.500,00	8.333.000,00	

Finanzierungshaushalt Gesamt 1. Ebene (Anlage 1b)
- interne Vergütungen enthalten

MVAG	Mittelverwendungs- und -aufbringungsgruppen (1. Ebene)	VA 2021	VA 2020	RA 2019
OPERATIVE GEBARUNG				
311	Einzahlungen aus der operativen Verwaltungstätigkeit	12.430.000,00	13.676.900,00	
312	Einzahlungen aus Transfers (ohne Kapitaltransfers)	1.189.100,00	1.249.200,00	
313	Einzahlungen aus Finanzerträgen	2.300,00	2.300,00	
31	Summe Einzahlungen operative Gebarung	13.621.400,00	14.928.400,00	
321	Auszahlungen aus Personalaufwand	3.530.900,00	3.484.100,00	
322	Auszahlungen aus Sachaufwand (ohne Transferaufwand)	3.038.300,00	3.800.400,00	
323	Auszahlungen aus Transfers (ohne Kapitaltransfers)	4.997.200,00	4.718.000,00	
324	Auszahlungen aus Finanzaufwand	97.400,00	104.500,00	
32	Summe Auszahlungen operative Gebarung	11.663.800,00	12.107.000,00	
SA1	Saldo (1) Geldfluss aus der Operativen Gebarung (31 – 32)	1.957.600,00	2.821.400,00	
INVESTIVE GEBARUNG				
331	Einzahlungen aus der Investitionstätigkeit	250.000,00	250.000,00	
332	Einzahlungen aus der Rückzahlung von Darlehen sowie gewährten Vorschüssen	700,00	900,00	
333	Einzahlungen aus Kapitaltransfers	760.300,00		
33	Summe Einzahlungen investive Gebarung	1.011.000,00	250.900,00	
341	Auszahlungen aus der Investitionstätigkeit	2.242.200,00	1.977.600,00	
342	Auszahlungen von gewährten Darlehen sowie gewährten Vorschüssen	1.000,00	1.000,00	
343	Auszahlungen aus Kapitaltransfers			
34	Summe Auszahlungen investive Gebarung	2.243.200,00	1.978.600,00	
SA2	Saldo (2) Geldfluss aus der Investiven Gebarung (33 – 34)	-1.232.200,00	-1.727.700,00	
SA3	Saldo (3) Nettofinanzierungssaldo (Saldo 1 + Saldo 2)	725.400,00	1.093.700,00	

MVAG	Mittelverwendungs- und -aufbringungsgruppen (1. Ebene)	VA 2021	VA 2020	RA 2019
FINANZIERUNGSTÄTIGKEIT				
351	Einzahlungen aus der Aufnahme von Finanzschulden		3.700,00	
353	Einzahlungen infolge eines Kapitaltausch bei derivativen Finanzinstrumenten mit Grundgeschäft			
355	Einzahlungen aus dem Abgang von Finanzinstrumenten			
35	Summe Einzahlungen aus der Finanzierungstätigkeit	0,00	3.700,00	
361	Auszahlungen aus der Tilgung von Finanzschulden	925.700,00	1.097.400,00	
363	Auszahlungen infolge eines Kapitaltausch bei derivativen Finanzinstrumenten mit Grundgeschäft			
365	Auszahlungen für den Erwerb von Finanzinstrumenten			
36	Summe Auszahlungen aus der Finanzierungstätigkeit	925.700,00	1.097.400,00	
SA4	Saldo (4) Geldfluss aus der Finanzierungstätigkeit (35 – 36)	-925.700,00	-1.093.700,00	
SA5	Saldo (5) Geldfluss aus der voranschlagswirksamen Gebarung (Saldo 3 + Saldo 4)	-200.300,00	0,00	

Finanzierungshaushalt Gesamt 1. und 2. Ebene (Anlage 1b)
- interne Vergütungen enthalten

MVAG	Mittelverwendungs- und aufbringungsgruppen (1. und 2. Ebene)	VA 2021	VA 2020	RA 2019
311	Einzahlungen aus der operativen Verwaltungstätigkeit	12.430.000,00	13.676.900,00	
3111	Einzahlungen aus eigenen Abgaben	2.306.600,00	2.689.200,00	
3112	Einzahlungen aus Ertragsanteilen	5.681.000,00	6.577.000,00	
3113	Einzahlungen aus Gebühren	3.088.100,00	3.042.100,00	
3114	Einzahlungen aus Leistungen	474.000,00	483.600,00	
3115	Einzahlungen aus Besitz und wirtschaftlicher Tätigkeit	95.500,00	95.500,00	
3116	Einzahlungen aus Veräußerung von geringwertigen Wirtschaftsgütern (GWG) und sonstige Einzahlungen	784.800,00	789.500,00	
312	Einzahlungen aus Transfers (ohne Kapitaltransfers)	1.189.100,00	1.249.200,00	
3121	Transferzahlungen von Trägern des öffentlichen Rechts	1.022.600,00	1.233.100,00	
3122	Transferzahlungen von Beteiligungen			
3123	Transferzahlungen von Unternehmen (inkl. Finanzunternehmen)			
3124	Transferzahlungen von Haushalte und Organisationen ohne Erwerbscharakter	166.500,00	16.100,00	
3125	Transferzahlungen vom Ausland			
3126	Investitions- und Tilgungszuschüsse zwischen Unternehmungen und Betrieben der Gebietskörperschaft und der Gebietskörperschaft			
313	Einzahlungen aus Finanzerträgen	2.300,00	2.300,00	
3131	Einzahlungen aus Zinserträgen	2.300,00	2.300,00	
3133	Einzahlungen aus Gewinnentnahmen von marktbestimmten Betrieben			
3134	Sonstige Einzahlungen aus Finanzerträgen			
3135	Einzahlungen aus Dividenden/Gewinnausschüttungen			
31	Summe Einzahlungen operative Gebarung	13.621.400,00	14.928.400,00	
321	Auszahlungen aus Personalaufwand	3.530.900,00	3.484.100,00	
3211	Auszahlungen für Personalaufwand Bezüge, Nebengebühren, und Mehrleistungsvergütungen)	2.788.600,00	2.754.300,00	
3212	Auszahlungen für gesetzliche und freiwillige Sozialaufwendungen	738.200,00	724.600,00	
3213	Auszahlungen aus sonstigem Personalaufwand	4.100,00	5.200,00	
322	Auszahlungen aus Sachaufwand (ohne Transferaufwand)	3.038.300,00	3.800.400,00	
3221	Auszahlungen für Gebrauchs- und Verbrauchsgüter, Handelswaren	375.600,00	894.300,00	
3222	Auszahlungen für Verwaltungs- und Betriebsaufwand	296.200,00	236.500,00	
3223	Auszahlungen für Leasing- und Mietaufwand	104.600,00	70.100,00	
3224	Auszahlungen für Instandhaltung	764.800,00	967.600,00	
3225	Sonstige Auszahlungen aus Sachaufwand	1.497.100,00	1.631.900,00	
323	Auszahlungen aus Transfers (ohne Kapitaltransfers)	4.997.200,00	4.718.000,00	
3231	Transferzahlungen an Träger des öffentlichen Rechts	4.800.300,00	4.333.900,00	
3232	Transferzahlungen an Beteiligungen			
3233	Transferzahlungen an Unternehmen (inkl. Finanzunternehmen)	68.000,00	68.000,00	
3234	Transferzahlungen an Haushalte und Organisationen ohne Erwerbscharakter	128.900,00	316.100,00	

MVAG	Mittelverwendungs- und aufbringungsgruppen (1. und 2. Ebene)	VA 2021	VA 2020	RA 2019
3235	Transferzahlungen an das Ausland			
3236	Investitions- und Tilgungszuschüsse zwischen Unternehmungen und Betrieben der Gebietskörperschaft und der Gebietskörperschaft			
324	Auszahlungen aus Finanzaufwand	97.400,00	104.500,00	
3241	Auszahlungen für Zinsaufwand, für Finanzierungsleasing, für Forderungskauf, für Finanzschulden und derivative Finanzinstrumente m	80.700,00	88.000,00	
3242	Auszahlungen für Zinsen aus derivativen Finanzinstrumenten ohne Grundgeschäft			
3243	Auszahlung aus Gewinnentnahmen von marktbestimmten Betrieben			
3244	Sonstige Auszahlungen aus Finanzaufwendungen	16.700,00	16.500,00	
32	Summe Auszahlungen operative Gebarung	11.663.800,00	12.107.000,00	
SA1	Saldo (1) Geldfluss aus der Operativen Gebarung (31 – 32)	1.957.600,00	2.821.400,00	
331	Einzahlungen aus der Investitionstätigkeit	250.000,00	250.000,00	
3311	Einzahlungen aus der Veräußerung von immateriellem Vermögen			
3312	Einzahlungen aus der Veräußerung von Grundstücken und Grundstückeinrichtungen	250.000,00	250.000,00	
3313	Einzahlungen aus der Veräußerung von Gebäuden und Bauten			
3314	Einzahlungen aus der Veräußerung von technischen Anlagen, Fahrzeuge und Maschinen			
3315	Einzahlungen aus der Veräußerung von Amts-, Betriebs- und Geschäftsausstattung			
3316	Einzahlungen aus der Veräußerung von Kulturgütern			
3317	Einzahlungen aus der Veräußerung von Beteiligungen			
332	Einzahlungen aus der Rückzahlung von Darlehen sowie gewährten Vorschüssen	700,00	900,00	
3321	Einzahlungen aus Darlehen an Träger des öffentlichen Rechts			
3322	Einzahlungen aus Darlehen an Beteiligungen			
3323	Einzahlungen aus Darlehen an Unternehmen und Haushalte			
3325	Einzahlungen aus Vorschüssen und Anzahlungen	700,00	900,00	
333	Einzahlungen aus Kapitaltransfers	760.300,00	0,00	
3331	Kapitaltransferzahlungen von Trägern des öffentlichen Rechts	505.300,00		
3332	Kapitaltransferzahlungen von Beteiligungen			
3333	Kapitaltransferzahlungen von Unternehmen			
3334	Kapitaltransferzahlungen von Haushalten und Organisationen ohne Erwerbscharakter	255.000,00		
3335	Kapitaltransferzahlungen vom Ausland			
33	Summe Einzahlungen investive Gebarung	1.011.000,00	250.900,00	
341	Auszahlungen aus der Investitionstätigkeit	2.242.200,00	1.977.600,00	
3411	Auszahlungen für den Erwerb von immateriellem Vermögen	480.000,00	24.000,00	
3412	Auszahlungen für den Erwerb von Grundstücken und Grundstückseinrichtungen	1.162.300,00	1.511.000,00	
3413	Auszahlungen für den Erwerb von Gebäuden und Bauten	161.500,00	180.100,00	
3414	Auszahlungen für den Erwerb von technischen Anlagen, Fahrzeuge und Maschinen	335.000,00	119.500,00	

MVAG	Mittelverwendungs- und aufbringungsgruppen (1. und 2. Ebene)	VA 2021	VA 2020	RA 2019
3415	Auszahlungen für den Erwerb von Amts-, Betriebs- und Geschäftsausstattung	103.400,00	128.000,00	
3416	Auszahlungen für den Erwerb von Kulturgütern		15.000,00	
3417	Auszahlungen für den Erwerb von Beteiligungen			
342	Auszahlungen von gewährten Darlehen sowie gewährten Vorschüssen	1.000,00	1.000,00	
3421	Auszahlung von Darlehen an Träger des öffentlichen Rechts			
3422	Auszahlung von Darlehen an Beteiligungen			
3423	Auszahlung von Darlehen an Unternehmen und Haushalte			
3425	Auszahlungen von Vorschüssen und Anzahlungen	1.000,00	1.000,00	
343	Auszahlungen aus Kapitaltransfers	0,00	0,00	
3431	Kapitaltransferzahlungen an Träger des öffentlichen Rechts			
3432	Kapitaltransferzahlungen an Beteiligungen			
3433	Kapitaltransferzahlungen an Unternehmen (Finanzunternehmen)			
3434	Kapitaltransferzahlungen an Haushalte und Organisationen ohne Erwerbscharakter			
3435	Kapitaltransferzahlungen an das Ausland			
34	Summe Auszahlungen investive Gebarung	2.243.200,00	1.978.600,00	
SA2	Saldo (2) Geldfluss aus der Investiven Gebarung (33 – 34)	-1.232.200,00	-1.727.700,00	
SA3	Saldo (3) Nettofinanzierungssaldo (Saldo 1 + Saldo 2)	725.400,00	1.093.700,00	
351	Einzahlungen aus der Aufnahme von Finanzschulden	0,00	3.700,00	
3511	Einzahlungen aus empfangenen Darlehen von öffentlichen Körperschaften und Rechtsträgern		3.700,00	
3512	Einzahlungen aus empfangenen Darlehen von Beteiligungen			
3513	Einzahlungen aus empfangenen Darlehen von Unternehmen und privaten Haushalten			
3514	Einzahlungen aus Finanzschulden (Finanzunternehmen)			
353	Einzahlungen infolge eines Kapitaltausch bei derivativen Finanzinstrumenten mit Grundgeschäft	0,00	0,00	
3530	Einzahlungen infolge eines Kapitaltausch bei derivativen Finanzinstrumenten mit Grundgeschäft			
355	Einzahlungen aus dem Abgang von Finanzinstrumenten	0,00	0,00	
3550	Einzahlungen aus dem Abgang von Finanzinstrumenten			
35	Summe Einzahlungen aus der Finanzierungstätigkeit	0,00	3.700,00	
361	Auszahlungen aus der Tilgung von Finanzschulden	925.700,00	1.097.400,00	
3611	Auszahlungen aus empfangenen Darlehen von öffentlichen Körperschaften und Rechtsträgern	196.200,00	204.800,00	
3612	Auszahlungen aus empfangenen Darlehen von Beteiligungen			
3613	Auszahlungen aus empfangenen Darlehen von Unternehmen und privaten Haushalten			
3614	Auszahlungen aus Finanzschulden	729.500,00	892.600,00	

MVAG	Mittelverwendungs- und aufbringungsgruppen (1. und 2. Ebene)	VA 2021	VA 2020	RA 2019
3615	Auszahlung aus der Rückzahlung von Leasingverbindlichkeiten			
363	Auszahlungen infolge eines Kapitaltausch bei derivativen Finanzinstrumenten mit Grundgeschäft	0,00	0,00	
3630	Auszahlungen infolge eines Kapitaltausch bei derivativen Finanzinstrumenten mit Grundgeschäft			
365	Auszahlungen für den Erwerb von Finanzinstrumenten	0,00	0,00	
3650	Auszahlungen für den Erwerb von Finanzinstrumenten			
36	Summe Auszahlungen aus der Finanzierungstätigkeit	925.700,00	1.097.400,00	
SA4	Saldo (4) Geldfluss aus der Finanzierungstätigkeit (35 – 36)	-925.700,00	-1.093.700,00	
SA5	Saldo (5) Geldfluss aus der voranschlagswirksamen Gebarung (Saldo 3 + Saldo 4)	-200.300,00	0,00	

Finanzierungshaushalt Bereichsbudget 1. und 2. Ebene
(Anlage 1b)

Vertretungskörper und allgemeine Verwaltung (Gruppe 0)

MVAG	Mittelverwendungs- und aufbringungsgruppen (1. und 2. Ebene)	VA 2021 inkl. NVA	VA 2020	RA 2019
311	Einzahlungen aus der operativen Verwaltungstätigkeit	14.600,00	24.600,00	
3111	Einzahlungen aus eigenen Abgaben	1.000,00	1.000,00	
3112	Einzahlungen aus Ertragsanteilen			
3113	Einzahlungen aus Gebühren			
3114	Einzahlungen aus Leistungen	4.200,00	4.200,00	
3115	Einzahlungen aus Besitz und wirtschaftlicher Tätigkeit			
3116	Einzahlungen aus Veräußerung von geringwertigen Wirtschaftsgütern (GWG) und sonstige Einzahlungen	9.400,00	19.400,00	
312	Einzahlungen aus Transfers (ohne Kapitaltransfers)	9.500,00	59.100,00	
3121	Transferzahlungen von Trägern des öffentlichen Rechts		50.000,00	
3122	Transferzahlungen von Beteiligungen			
3123	Transferzahlungen von Unternehmen (inkl. Finanzunternehmen)			
3124	Transferzahlungen von Haushalte und Organisationen ohne Erwerbscharakter	9.500,00	9.100,00	
3125	Transferzahlungen vom Ausland			
3126	Investitions- und Tilgungszuschüsse zwischen Unternehmungen und Betrieben der Gebietskörperschaft und der Gebietskörperschaft			
313	Einzahlungen aus Finanzerträgen	0,00	0,00	
3131	Einzahlungen aus Zinserträgen			
3133	Einzahlungen aus Gewinnentnahmen von marktbestimmten Betrieben			
3134	Sonstige Einzahlungen aus Finanzerträgen			
3135	Einzahlungen aus Dividenden/Gewinnausschüttungen			
31	Summe Einzahlungen operative Gebarung	24.100,00	83.700,00	
321	Auszahlungen aus Personalaufwand	395.800,00	390.200,00	
3211	Auszahlungen für Personalaufwand Bezüge, Nebengebühren, und Mehrleistungsvergütungen)	308.200,00	298.000,00	
3212	Auszahlungen für gesetzliche und freiwillige Sozialaufwendungen	86.900,00	91.100,00	
3213	Auszahlungen aus sonstigem Personalaufwand	700,00	1.100,00	
322	Auszahlungen aus Sachaufwand (ohne Transferaufwand)	461.700,00	484.700,00	
3221	Auszahlungen für Gebrauchs- und Verbrauchsgüter, Handelswaren	35.800,00	31.100,00	
3222	Auszahlungen für Verwaltungs- und Betriebsaufwand	53.500,00	51.500,00	
3223	Auszahlungen für Leasing- und Mietaufwand	39.700,00	8.200,00	
3224	Auszahlungen für Instandhaltung	5.800,00	5.600,00	
3225	Sonstige Auszahlungen aus Sachaufwand	326.900,00	388.300,00	
323	Auszahlungen aus Transfers (ohne Kapitaltransfers)	144.400,00	144.400,00	
3231	Transferzahlungen an Träger des öffentlichen Rechts	130.000,00		
3232	Transferzahlungen an Beteiligungen			
3233	Transferzahlungen an Unternehmen (inkl. Finanzunternehmen)			

Vertretungskörper und allgemeine Verwaltung (Gruppe 0)

MVAG	Mittelverwendungs- und aufbringungsgruppen (1. und 2. Ebene)	VA 2021 inkl. NVA	VA 2020	RA 2019
3234	Transferzahlungen an Haushalte und Organisationen ohne Erwerbscharakter	14.400,00	144.400,00	
3235	Transferzahlungen an das Ausland			
3236	Investitions- und Tilgungszuschüsse zwischen Unternehmungen und Betrieben der Gebietskörperschaft und der Gebietskörperschaft			
324	Auszahlungen aus Finanzaufwand	0,00	0,00	
3241	Auszahlungen für Zinsaufwand, für Finanzierungsleasing, für Forderungskauf, für Finanzschulden und derivative Finanzinstrumente m			
3242	Auszahlungen für Zinsen aus derivativen Finanzinstrumenten ohne Grundgeschäft			
3243	Auszahlung aus Gewinnentnahmen von marktbestimmten Betrieben			
3244	Sonstige Auszahlungen aus Finanzaufwendungen			
32	Summe Auszahlungen operative Gebarung	1.001.900,00	1.019.300,00	
SA1	Saldo (1) Geldfluss aus der Operativen Gebarung (31 – 32)	-977.800,00	-935.600,00	
331	Einzahlungen aus der Investitionstätigkeit	0,00	0,00	
3311	Einzahlungen aus der Veräußerung von immateriellem Vermögen			
3312	Einzahlungen aus der Veräußerung von Grundstücken und Grundstückeinrichtungen			
3313	Einzahlungen aus der Veräußerung von Gebäuden und Bauten			
3314	Einzahlungen aus der Veräußerung von technischen Anlagen, Fahrzeuge und Maschinen			
3315	Einzahlungen aus der Veräußerung von Amts-, Betriebs- und Geschäftsausstattung			
3316	Einzahlungen aus der Veräußerung von Kulturgütern			
3317	Einzahlungen aus der Veräußerung von Beteiligungen			
332	Einzahlungen aus der Rückzahlung von Darlehen sowie gewährten Vorschüssen	700,00	900,00	
3321	Einzahlungen aus Darlehen an Träger des öffentlichen Rechts			
3322	Einzahlungen aus Darlehen an Beteiligungen			
3323	Einzahlungen aus Darlehen an Unternehmen und Haushalte			
3325	Einzahlungen aus Vorschüssen und Anzahlungen	700,00	900,00	
333	Einzahlungen aus Kapitaltransfers	0,00	0,00	
3331	Kapitaltransferzahlungen von Trägern des öffentlichen Rechts			
3332	Kapitaltransferzahlungen von Beteiligungen			
3333	Kapitaltransferzahlungen von Unternehmen			
3334	Kapitaltransferzahlungen von Haushalten und Organisationen ohne Erwerbscharakter			
3335	Kapitaltransferzahlungen vom Ausland			
33	Summe Einzahlungen investive Gebarung	700,00	900,00	
341	Auszahlungen aus der Investitionstätigkeit	41.900,00	127.900,00	
3411	Auszahlungen für den Erwerb von immateriellem Vermögen		24.000,00	
3412	Auszahlungen für den Erwerb von Grundstücken und Grundstückseinrichtungen			

Vertretungskörper und allgemeine Verwaltung (Gruppe 0)

MVAG	Mittelverwendungs- und aufbringungsgruppen (1. und 2. Ebene)	VA 2021 inkl. NVA	VA 2020	RA 2019
3413	Auszahlungen für den Erwerb von Gebäuden und Bauten		60.000,00	
3414	Auszahlungen für den Erwerb von technischen Anlagen, Fahrzeuge und Maschinen	35.000,00	35.000,00	
3415	Auszahlungen für den Erwerb von Amts-, Betriebs- und Geschäftsausstattung	6.900,00	8.900,00	
3416	Auszahlungen für den Erwerb von Kulturgütern			
3417	Auszahlungen für den Erwerb von Beteiligungen			
342	Auszahlungen von gewährten Darlehen sowie gewährten Vorschüssen	1.000,00	1.000,00	
3421	Auszahlung von Darlehen an Träger des öffentlichen Rechts			
3422	Auszahlung von Darlehen an Beteiligungen			
3423	Auszahlung von Darlehen an Unternehmen und Haushalte			
3425	Auszahlungen von Vorschüssen und Anzahlungen	1.000,00	1.000,00	
343	Auszahlungen aus Kapitaltransfers	0,00	0,00	
3431	Kapitaltransferzahlungen an Träger des öffentlichen Rechts			
3432	Kapitaltransferzahlungen an Beteiligungen			
3433	Kapitaltransferzahlungen an Unternehmen (Finanzunternehmen)			
3434	Kapitaltransferzahlungen an Haushalte und Organisationen ohne Erwerbscharakter			
3435	Kapitaltransferzahlungen an das Ausland			
34	Summe Auszahlungen investive Gebarung	42.900,00	128.900,00	
SA2	Saldo (2) Geldfluss aus der Investiven Gebarung (33 – 34)	-42.200,00	-128.000,00	
SA3	Saldo (3) Nettofinanzierungssaldo (Saldo 1 + Saldo 2)	-1.020.000,00	-1.063.600,00	
351	Einzahlungen aus der Aufnahme von Finanzschulden	0,00	0,00	
3511	Einzahlungen aus empfangenen Darlehen von öffentlichen Körperschaften und Rechtsträgern			
3512	Einzahlungen aus empfangenen Darlehen von Beteiligungen			
3513	Einzahlungen aus empfangenen Darlehen von Unternehmen und privaten Haushalten			
3514	Einzahlungen aus Finanzschulden (Finanzunternehmen)			
353	Einzahlungen infolge eines Kapitaltausch bei derivativen Finanzinstrumenten mit Grundgeschäft	0,00	0,00	
3530	Einzahlungen infolge eines Kapitaltausch bei derivativen Finanzinstrumenten mit Grundgeschäft			
355	Einzahlungen aus dem Abgang von Finanzinstrumenten	0,00	0,00	
3550	Einzahlungen aus dem Abgang von Finanzinstrumenten			
35	Summe Einzahlungen aus der Finanzierungstätigkeit	0,00	0,00	
361	Auszahlungen aus der Tilgung von Finanzschulden	0,00	0,00	
3611	Auszahlungen aus empfangenen Darlehen von öffentlichen Körperschaften und Rechtsträgern			

Vertretungskörper und allgemeine Verwaltung (Gruppe 0)

MVAG	Mittelverwendungs- und aufbringungsgruppen (1. und 2. Ebene)	VA 2021 inkl. NVA	VA 2020	RA 2019
3612	Auszahlungen aus empfangenen Darlehen von Beteiligungen			
3613	Auszahlungen aus empfangenen Darlehen von Unternehmen und privaten Haushalten			
3614	Auszahlungen aus Finanzschulden			
3615	Auszahlung aus der Rückzahlung von Leasingverbindlichkeiten			
363	Auszahlungen infolge eines Kapitaltausch bei derivativen Finanzinstrumenten mit Grundgeschäft	0,00	0,00	
3630	Auszahlungen infolge eines Kapitaltausch bei derivativen Finanzinstrumenten mit Grundgeschäft			
365	Auszahlungen für den Erwerb von Finanzinstrumenten	0,00	0,00	
3650	Auszahlungen für den Erwerb von Finanzinstrumenten			
36	Summe Auszahlungen aus der Finanzierungstätigkeit	0,00	0,00	
SA4	Saldo (4) Geldfluss aus der Finanzierungstätigkeit (35 – 36)	0,00	0,00	
SA5	Saldo (5) Geldfluss aus der voranschlagswirksamen Gebarung (Saldo 3 + Saldo 4)	-1.020.000,00	-1.063.600,00	

Öffentliche Ordnung und Sicherheit (Gruppe 1)

MVAG	Mittelverwendungs- und aufbringungsgruppen (1. und 2. Ebene)	VA 2021 inkl. NVA	VA 2020	RA 2019
311	Einzahlungen aus der operativen Verwaltungstätigkeit	7.200,00	14.300,00	
3111	Einzahlungen aus eigenen Abgaben			
3112	Einzahlungen aus Ertragsanteilen			
3113	Einzahlungen aus Gebühren			
3114	Einzahlungen aus Leistungen	100,00	200,00	
3115	Einzahlungen aus Besitz und wirtschaftlicher Tätigkeit			
3116	Einzahlungen aus Veräußerung von geringwertigen Wirtschaftsgütern (GWG) und sonstige Einzahlungen	7.100,00	14.100,00	
312	Einzahlungen aus Transfers (ohne Kapitaltransfers)	100.000,00	50.000,00	
3121	Transferzahlungen von Trägern des öffentlichen Rechts	100.000,00	50.000,00	
3122	Transferzahlungen von Beteiligungen			
3123	Transferzahlungen von Unternehmen (inkl. Finanzunternehmen)			
3124	Transferzahlungen von Haushalte und Organisationen ohne Erwerbscharakter			
3125	Transferzahlungen vom Ausland			
3126	Investitions- und Tilgungszuschüsse zwischen Unternehmungen und Betrieben der Gebietskörperschaft und der Gebietskörperschaft			
313	Einzahlungen aus Finanzerträgen	0,00	0,00	
3131	Einzahlungen aus Zinserträgen			
3133	Einzahlungen aus Gewinnentnahmen von marktbestimmten Betrieben			
3134	Sonstige Einzahlungen aus Finanzerträgen			
3135	Einzahlungen aus Dividenden/Gewinnausschüttungen			
31	Summe Einzahlungen operative Gebarung	107.200,00	64.300,00	
321	Auszahlungen aus Personalaufwand	175.100,00	166.500,00	
3211	Auszahlungen für Personalaufwand Bezüge, Nebengebühren, und Mehrleistungsvergütungen)	150.500,00	143.200,00	
3212	Auszahlungen für gesetzliche und freiwillige Sozialaufwendungen	24.400,00	23.100,00	
3213	Auszahlungen aus sonstigem Personalaufwand	200,00	200,00	
322	Auszahlungen aus Sachaufwand (ohne Transferaufwand)	149.800,00	230.600,00	
3221	Auszahlungen für Gebrauchs- und Verbrauchsgüter, Handelswaren	19.100,00	3.700,00	
3222	Auszahlungen für Verwaltungs- und Betriebsaufwand	67.000,00	7.200,00	
3223	Auszahlungen für Leasing- und Mietaufwand	1.000,00		
3224	Auszahlungen für Instandhaltung	1.000,00	117.000,00	
3225	Sonstige Auszahlungen aus Sachaufwand	61.700,00	102.700,00	
323	Auszahlungen aus Transfers (ohne Kapitaltransfers)	23.100,00	1.900,00	
3231	Transferzahlungen an Träger des öffentlichen Rechts		1.800,00	
3232	Transferzahlungen an Beteiligungen			
3233	Transferzahlungen an Unternehmen (inkl. Finanzunternehmen)			

Öffentliche Ordnung und Sicherheit (Gruppe 1)

MVAG	Mittelverwendungs- und aufbringungsgruppen (1. und 2. Ebene)	VA 2021 inkl. NVA	VA 2020	RA 2019
3234	Transferzahlungen an Haushalte und Organisationen ohne Erwerbscharakter	23.100,00	100,00	
3235	Transferzahlungen an das Ausland			
3236	Investitions- und Tilgungszuschüsse zwischen Unternehmungen und Betrieben der Gebietskörperschaft und der Gebietskörperschaft			
324	Auszahlungen aus Finanzaufwand	0,00	0,00	
3241	Auszahlungen für Zinsaufwand, für Finanzierungsleasing, für Forderungskauf, für Finanzschulden und derivative Finanzinstrumente m			
3242	Auszahlungen für Zinsen aus derivativen Finanzinstrumenten ohne Grundgeschäft			
3243	Auszahlung aus Gewinnentnahmen von marktbestimmten Betrieben			
3244	Sonstige Auszahlungen aus Finanzaufwendungen			
32	Summe Auszahlungen operative Gebarung	348.000,00	399.000,00	
SA1	Saldo (1) Geldfluss aus der Operativen Gebarung (31 – 32)	-240.800,00	-334.700,00	
331	Einzahlungen aus der Investitionstätigkeit	0,00	0,00	
3311	Einzahlungen aus der Veräußerung von immateriellem Vermögen			
3312	Einzahlungen aus der Veräußerung von Grundstücken und Grundstückeinrichtungen			
3313	Einzahlungen aus der Veräußerung von Gebäuden und Bauten			
3314	Einzahlungen aus der Veräußerung von technischen Anlagen, Fahrzeuge und Maschinen			
3315	Einzahlungen aus der Veräußerung von Amts-, Betriebs- und Geschäftsausstattung			
3316	Einzahlungen aus der Veräußerung von Kulturgütern			
3317	Einzahlungen aus der Veräußerung von Beteiligungen			
332	Einzahlungen aus der Rückzahlung von Darlehen sowie gewährten Vorschüssen	0,00	0,00	
3321	Einzahlungen aus Darlehen an Träger des öffentlichen Rechts			
3322	Einzahlungen aus Darlehen an Beteiligungen			
3323	Einzahlungen aus Darlehen an Unternehmen und Haushalte			
3325	Einzahlungen aus Vorschüssen und Anzahlungen			
333	Einzahlungen aus Kapitaltransfers	160.500,00	0,00	
3331	Kapitaltransferzahlungen von Trägern des öffentlichen Rechts	160.500,00		
3332	Kapitaltransferzahlungen von Beteiligungen			
3333	Kapitaltransferzahlungen von Unternehmen			
3334	Kapitaltransferzahlungen von Haushalten und Organisationen ohne Erwerbscharakter			
3335	Kapitaltransferzahlungen vom Ausland			
33	Summe Einzahlungen investive Gebarung	160.500,00	0,00	
341	Auszahlungen aus der Investitionstätigkeit	268.500,00	67.000,00	
3411	Auszahlungen für den Erwerb von immateriellem Vermögen			
3412	Auszahlungen für den Erwerb von Grundstücken und Grundstückseinrichtungen			

Öffentliche Ordnung und Sicherheit (Gruppe 1)

MVAG	Mittelverwendungs- und aufbringungsgruppen (1. und 2. Ebene)	VA 2021 inkl. NVA	VA 2020	RA 2019
3413	Auszahlungen für den Erwerb von Gebäuden und Bauten		64.000,00	
3414	Auszahlungen für den Erwerb von technischen Anlagen, Fahrzeuge und Maschinen	268.500,00	3.000,00	
3415	Auszahlungen für den Erwerb von Amts-, Betriebs- und Geschäftsausstattung			
3416	Auszahlungen für den Erwerb von Kulturgütern			
3417	Auszahlungen für den Erwerb von Beteiligungen			
342	Auszahlungen von gewährten Darlehen sowie gewährten Vorschüssen	0,00	0,00	
3421	Auszahlung von Darlehen an Träger des öffentlichen Rechts			
3422	Auszahlung von Darlehen an Beteiligungen			
3423	Auszahlung von Darlehen an Unternehmen und Haushalte			
3425	Auszahlungen von Vorschüssen und Anzahlungen			
343	Auszahlungen aus Kapitaltransfers	0,00	0,00	
3431	Kapitaltransferzahlungen an Träger des öffentlichen Rechts			
3432	Kapitaltransferzahlungen an Beteiligungen			
3433	Kapitaltransferzahlungen an Unternehmen (Finanzunternehmen)			
3434	Kapitaltransferzahlungen an Haushalte und Organisationen ohne Erwerbscharakter			
3435	Kapitaltransferzahlungen an das Ausland			
34	Summe Auszahlungen investive Gebarung	268.500,00	67.000,00	
SA2	Saldo (2) Geldfluss aus der Investiven Gebarung (33 – 34)	-108.000,00	-67.000,00	
SA3	Saldo (3) Nettofinanzierungssaldo (Saldo 1 + Saldo 2)	-348.800,00	-401.700,00	
351	Einzahlungen aus der Aufnahme von Finanzschulden	0,00	0,00	
3511	Einzahlungen aus empfangenen Darlehen von öffentlichen Körperschaften und Rechtsträgern			
3512	Einzahlungen aus empfangenen Darlehen von Beteiligungen			
3513	Einzahlungen aus empfangenen Darlehen von Unternehmen und privaten Haushalten			
3514	Einzahlungen aus Finanzschulden (Finanzunternehmen)			
353	Einzahlungen infolge eines Kapitaltausch bei derivativen Finanzinstrumenten mit Grundgeschäft	0,00	0,00	
3530	Einzahlungen infolge eines Kapitaltausch bei derivativen Finanzinstrumenten mit Grundgeschäft			
355	Einzahlungen aus dem Abgang von Finanzinstrumenten	0,00	0,00	
3550	Einzahlungen aus dem Abgang von Finanzinstrumenten			
35	Summe Einzahlungen aus der Finanzierungstätigkeit	0,00	0,00	
361	Auszahlungen aus der Tilgung von Finanzschulden	0,00	0,00	
3611	Auszahlungen aus empfangenen Darlehen von öffentlichen Körperschaften und Rechtsträgern			

Öffentliche Ordnung und Sicherheit (Gruppe 1)

MVAG	Mittelverwendungs- und aufbringungsgruppen (1. und 2. Ebene)	VA 2021 inkl. NVA	VA 2020	RA 2019
3612	Auszahlungen aus empfangenen Darlehen von Beteiligungen			
3613	Auszahlungen aus empfangenen Darlehen von Unternehmen und privaten Haushalten			
3614	Auszahlungen aus Finanzschulden			
3615	Auszahlung aus der Rückzahlung von Leasingverbindlichkeiten			
363	Auszahlungen infolge eines Kapitaltausch bei derivativen Finanzinstrumenten mit Grundgeschäft	0,00	0,00	
3630	Auszahlungen infolge eines Kapitaltausch bei derivativen Finanzinstrumenten mit Grundgeschäft			
365	Auszahlungen für den Erwerb von Finanzinstrumenten	0,00	0,00	
3650	Auszahlungen für den Erwerb von Finanzinstrumenten			
36	Summe Auszahlungen aus der Finanzierungstätigkeit	0,00	0,00	
SA4	Saldo (4) Geldfluss aus der Finanzierungstätigkeit (35 – 36)	0,00	0,00	
SA5	Saldo (5) Geldfluss aus der voranschlagswirksamen Gebarung (Saldo 3 + Saldo 4)	-348.800,00	-401.700,00	

Unterricht, Erziehung, Sport und Wissenschaft (Gruppe 2)

MVAG	Mittelverwendungs- und aufbringungsgruppen (1. und 2. Ebene)	VA 2021 inkl. NVA	VA 2020	RA 2019
311	Einzahlungen aus der operativen Verwaltungstätigkeit	154.300,00	204.300,00	
3111	Einzahlungen aus eigenen Abgaben			
3112	Einzahlungen aus Ertragsanteilen			
3113	Einzahlungen aus Gebühren			
3114	Einzahlungen aus Leistungen	149.900,00	149.900,00	
3115	Einzahlungen aus Besitz und wirtschaftlicher Tätigkeit			
3116	Einzahlungen aus Veräußerung von geringwertigen Wirtschaftsgütern (GWG) und sonstige Einzahlungen	4.400,00	54.400,00	
312	Einzahlungen aus Transfers (ohne Kapitaltransfers)	39.500,00	39.200,00	
3121	Transferzahlungen von Trägern des öffentlichen Rechts	39.500,00	39.200,00	
3122	Transferzahlungen von Beteiligungen			
3123	Transferzahlungen von Unternehmen (inkl. Finanzunternehmen)			
3124	Transferzahlungen von Haushalte und Organisationen ohne Erwerbscharakter			
3125	Transferzahlungen vom Ausland			
3126	Investitions- und Tilgungszuschüsse zwischen Unternehmungen und Betrieben der Gebietskörperschaft und der Gebietskörperschaft			
313	Einzahlungen aus Finanzerträgen	0,00	0,00	
3131	Einzahlungen aus Zinserträgen			
3133	Einzahlungen aus Gewinnentnahmen von marktbestimmten Betrieben			
3134	Sonstige Einzahlungen aus Finanzerträgen			
3135	Einzahlungen aus Dividenden/Gewinnausschüttungen			
31	Summe Einzahlungen operative Gebarung	193.800,00	243.500,00	
321	Auszahlungen aus Personalaufwand	900.300,00	925.600,00	
3211	Auszahlungen für Personalaufwand Bezüge, Nebengebühren, und Mehrleistungsvergütungen)	699.600,00	728.600,00	
3212	Auszahlungen für gesetzliche und freiwillige Sozialaufwendungen	199.700,00	195.400,00	
3213	Auszahlungen aus sonstigem Personalaufwand	1.000,00	1.600,00	
322	Auszahlungen aus Sachaufwand (ohne Transferaufwand)	461.800,00	454.400,00	
3221	Auszahlungen für Gebrauchs- und Verbrauchsgüter, Handelswaren	92.700,00	79.700,00	
3222	Auszahlungen für Verwaltungs- und Betriebsaufwand	78.500,00	77.200,00	
3223	Auszahlungen für Leasing- und Mietaufwand	61.100,00	60.100,00	
3224	Auszahlungen für Instandhaltung	84.700,00	67.300,00	
3225	Sonstige Auszahlungen aus Sachaufwand	144.800,00	170.100,00	
323	Auszahlungen aus Transfers (ohne Kapitaltransfers)	524.600,00	525.700,00	
3231	Transferzahlungen an Träger des öffentlichen Rechts	459.200,00	460.300,00	
3232	Transferzahlungen an Beteiligungen			
3233	Transferzahlungen an Unternehmen (inkl. Finanzunternehmen)	38.000,00	38.000,00	

Unterricht, Erziehung, Sport und Wissenschaft (Gruppe 2)

MVAG	Mittelverwendungs- und aufbringungsgruppen (1. und 2. Ebene)	VA 2021 inkl. NVA	VA 2020	RA 2019
3234	Transferzahlungen an Haushalte und Organisationen ohne Erwerbscharakter	27.400,00	27.400,00	
3235	Transferzahlungen an das Ausland			
3236	Investitions- und Tilgungszuschüsse zwischen Unternehmungen und Betrieben der Gebietskörperschaft und der Gebietskörperschaft			
324	Auszahlungen aus Finanzaufwand	400,00	900,00	
3241	Auszahlungen für Zinsaufwand, für Finanzierungsleasing, für Forderungskauf, für Finanzschulden und derivative Finanzinstrumente m	400,00	900,00	
3242	Auszahlungen für Zinsen aus derivativen Finanzinstrumenten ohne Grundgeschäft			
3243	Auszahlung aus Gewinnentnahmen von marktbestimmten Betrieben			
3244	Sonstige Auszahlungen aus Finanzaufwendungen			
32	Summe Auszahlungen operative Gebarung	1.887.100,00	1.906.600,00	
SA1	Saldo (1) Geldfluss aus der Operativen Gebarung (31 – 32)	-1.693.300,00	-1.663.100,00	
331	Einzahlungen aus der Investitionstätigkeit	0,00	0,00	
3311	Einzahlungen aus der Veräußerung von immateriellem Vermögen			
3312	Einzahlungen aus der Veräußerung von Grundstücken und Grundstückeinrichtungen			
3313	Einzahlungen aus der Veräußerung von Gebäuden und Bauten			
3314	Einzahlungen aus der Veräußerung von technischen Anlagen, Fahrzeuge und Maschinen			
3315	Einzahlungen aus der Veräußerung von Amts-, Betriebs- und Geschäftsausstattung			
3316	Einzahlungen aus der Veräußerung von Kulturgütern			
3317	Einzahlungen aus der Veräußerung von Beteiligungen			
332	Einzahlungen aus der Rückzahlung von Darlehen sowie gewährten Vorschüssen	0,00	0,00	
3321	Einzahlungen aus Darlehen an Träger des öffentlichen Rechts			
3322	Einzahlungen aus Darlehen an Beteiligungen			
3323	Einzahlungen aus Darlehen an Unternehmen und Haushalte			
3325	Einzahlungen aus Vorschüssen und Anzahlungen			
333	Einzahlungen aus Kapitaltransfers	0,00	0,00	
3331	Kapitaltransferzahlungen von Trägern des öffentlichen Rechts			
3332	Kapitaltransferzahlungen von Beteiligungen			
3333	Kapitaltransferzahlungen von Unternehmen			
3334	Kapitaltransferzahlungen von Haushalten und Organisationen ohne Erwerbscharakter			
3335	Kapitaltransferzahlungen vom Ausland			
33	Summe Einzahlungen investive Gebarung	0,00	0,00	
341	Auszahlungen aus der Investitionstätigkeit	20.000,00	91.100,00	
3411	Auszahlungen für den Erwerb von immateriellem Vermögen			
3412	Auszahlungen für den Erwerb von Grundstücken und Grundstückseinrichtungen	6.000,00	6.000,00	

Unterricht, Erziehung, Sport und Wissenschaft (Gruppe 2)

MVAG	Mittelverwendungs- und aufbringungsgruppen (1. und 2. Ebene)	VA 2021 inkl. NVA	VA 2020	RA 2019
3413	Auszahlungen für den Erwerb von Gebäuden und Bauten			
3414	Auszahlungen für den Erwerb von technischen Anlagen, Fahrzeuge und Maschinen		50.000,00	
3415	Auszahlungen für den Erwerb von Amts-, Betriebs- und Geschäftsausstattung	14.000,00	35.100,00	
3416	Auszahlungen für den Erwerb von Kulturgütern			
3417	Auszahlungen für den Erwerb von Beteiligungen			
342	Auszahlungen von gewährten Darlehen sowie gewährten Vorschüssen	0,00	0,00	
3421	Auszahlung von Darlehen an Träger des öffentlichen Rechts			
3422	Auszahlung von Darlehen an Beteiligungen			
3423	Auszahlung von Darlehen an Unternehmen und Haushalte			
3425	Auszahlungen von Vorschüssen und Anzahlungen			
343	Auszahlungen aus Kapitaltransfers	0,00	0,00	
3431	Kapitaltransferzahlungen an Träger des öffentlichen Rechts			
3432	Kapitaltransferzahlungen an Beteiligungen			
3433	Kapitaltransferzahlungen an Unternehmen (Finanzunternehmen)			
3434	Kapitaltransferzahlungen an Haushalte und Organisationen ohne Erwerbscharakter			
3435	Kapitaltransferzahlungen an das Ausland			
34	Summe Auszahlungen investive Gebarung	20.000,00	91.100,00	
SA2	Saldo (2) Geldfluss aus der Investiven Gebarung (33 – 34)	-20.000,00	-91.100,00	
SA3	Saldo (3) Nettofinanzierungssaldo (Saldo 1 + Saldo 2)	-1.713.300,00	-1.754.200,00	
351	Einzahlungen aus der Aufnahme von Finanzschulden	0,00	0,00	
3511	Einzahlungen aus empfangenen Darlehen von öffentlichen Körperschaften und Rechtsträgern			
3512	Einzahlungen aus empfangenen Darlehen von Beteiligungen			
3513	Einzahlungen aus empfangenen Darlehen von Unternehmen und privaten Haushalten			
3514	Einzahlungen aus Finanzschulden (Finanzunternehmen)			
353	Einzahlungen infolge eines Kapitaltausch bei derivativen Finanzinstrumenten mit Grundgeschäft	0,00	0,00	
3530	Einzahlungen infolge eines Kapitaltausch bei derivativen Finanzinstrumenten mit Grundgeschäft			
355	Einzahlungen aus dem Abgang von Finanzinstrumenten	0,00	0,00	
3550	Einzahlungen aus dem Abgang von Finanzinstrumenten			
35	Summe Einzahlungen aus der Finanzierungstätigkeit	0,00	0,00	
361	Auszahlungen aus der Tilgung von Finanzschulden	38.400,00	67.200,00	
3611	Auszahlungen aus empfangenen Darlehen von öffentlichen Körperschaften und Rechtsträgern		8.600,00	

Unterricht, Erziehung, Sport und Wissenschaft (Gruppe 2)

MVAG	Mittelverwendungs- und aufbringungsgruppen (1. und 2. Ebene)	VA 2021 inkl. NVA	VA 2020	RA 2019
3612	Auszahlungen aus empfangenen Darlehen von Beteiligungen			
3613	Auszahlungen aus empfangenen Darlehen von Unternehmen und privaten Haushalten			
3614	Auszahlungen aus Finanzschulden	38.400,00	58.600,00	
3615	Auszahlung aus der Rückzahlung von Leasingverbindlichkeiten			
363	Auszahlungen infolge eines Kapitaltausch bei derivativen Finanzinstrumenten mit Grundgeschäft	0,00	0,00	
3630	Auszahlungen infolge eines Kapitaltausch bei derivativen Finanzinstrumenten mit Grundgeschäft			
365	Auszahlungen für den Erwerb von Finanzinstrumenten	0,00	0,00	
3650	Auszahlungen für den Erwerb von Finanzinstrumenten			
36	Summe Auszahlungen aus der Finanzierungstätigkeit	38.400,00	67.200,00	
SA4	Saldo (4) Geldfluss aus der Finanzierungstätigkeit (35 – 36)	-38.400,00	-67.200,00	
SA5	Saldo (5) Geldfluss aus der voranschlagswirksamen Gebarung (Saldo 3 + Saldo 4)	-1.751.700,00	-1.821.400,00	

Kunst, Kultur und Kultus (Gruppe 3)

MVAG	Mittelverwendungs- und aufbringungsgruppen (1. und 2. Ebene)	VA 2021 inkl. NVA	VA 2020	RA 2019
311	Einzahlungen aus der operativen Verwaltungstätigkeit	234.000,00	242.500,00	
3111	Einzahlungen aus eigenen Abgaben			
3112	Einzahlungen aus Ertragsanteilen			
3113	Einzahlungen aus Gebühren			
3114	Einzahlungen aus Leistungen	228.600,00	237.100,00	
3115	Einzahlungen aus Besitz und wirtschaftlicher Tätigkeit			
3116	Einzahlungen aus Veräußerung von geringwertigen Wirtschaftsgütern (GWG) und sonstige Einzahlungen	5.400,00	5.400,00	
312	Einzahlungen aus Transfers (ohne Kapitaltransfers)	280.000,00	267.900,00	
3121	Transferzahlungen von Trägern des öffentlichen Rechts	280.000,00	267.900,00	
3122	Transferzahlungen von Beteiligungen			
3123	Transferzahlungen von Unternehmen (inkl. Finanzunternehmen)			
3124	Transferzahlungen von Haushalte und Organisationen ohne Erwerbscharakter			
3125	Transferzahlungen vom Ausland			
3126	Investitions- und Tilgungszuschüsse zwischen Unternehmungen und Betrieben der Gebietskörperschaft und der Gebietskörperschaft			
313	Einzahlungen aus Finanzerträgen	0,00	0,00	
3131	Einzahlungen aus Zinserträgen			
3133	Einzahlungen aus Gewinnentnahmen von marktbestimmten Betrieben			
3134	Sonstige Einzahlungen aus Finanzerträgen			
3135	Einzahlungen aus Dividenden/Gewinnausschüttungen			
31	Summe Einzahlungen operative Gebarung	514.000,00	510.400,00	
321	Auszahlungen aus Personalaufwand	875.500,00	884.700,00	
3211	Auszahlungen für Personalaufwand Bezüge, Nebengebühren, und Mehrleistungsvergütungen)	685.400,00	698.000,00	
3212	Auszahlungen für gesetzliche und freiwillige Sozialaufwendungen	189.700,00	186.300,00	
3213	Auszahlungen aus sonstigem Personalaufwand	400,00	400,00	
322	Auszahlungen aus Sachaufwand (ohne Transferaufwand)	114.700,00	98.400,00	
3221	Auszahlungen für Gebrauchs- und Verbrauchsgüter, Handelswaren	19.400,00	7.400,00	
3222	Auszahlungen für Verwaltungs- und Betriebsaufwand	12.500,00	12.000,00	
3223	Auszahlungen für Leasing- und Mietaufwand			
3224	Auszahlungen für Instandhaltung	26.500,00	13.000,00	
3225	Sonstige Auszahlungen aus Sachaufwand	56.300,00	66.000,00	
323	Auszahlungen aus Transfers (ohne Kapitaltransfers)	37.900,00	43.200,00	
3231	Transferzahlungen an Träger des öffentlichen Rechts			
3232	Transferzahlungen an Beteiligungen			
3233	Transferzahlungen an Unternehmen (inkl. Finanzunternehmen)			

Kunst, Kultur und Kultus (Gruppe 3)

MVAG	Mittelverwendungs- und aufbringungsgruppen (1. und 2. Ebene)	VA 2021 inkl. NVA	VA 2020	RA 2019
3234	Transferzahlungen an Haushalte und Organisationen ohne Erwerbscharakter	37.900,00	43.200,00	
3235	Transferzahlungen an das Ausland			
3236	Investitions- und Tilgungszuschüsse zwischen Unternehmungen und Betrieben der Gebietskörperschaft und der Gebietskörperschaft			
324	Auszahlungen aus Finanzaufwand	0,00	0,00	
3241	Auszahlungen für Zinsaufwand, für Finanzierungsleasing, für Forderungskauf, für Finanzschulden und derivative Finanzinstrumente m			
3242	Auszahlungen für Zinsen aus derivativen Finanzinstrumenten ohne Grundgeschäft			
3243	Auszahlung aus Gewinnentnahmen von marktbestimmten Betrieben			
3244	Sonstige Auszahlungen aus Finanzaufwendungen			
32	Summe Auszahlungen operative Gebarung	1.028.100,00	1.026.300,00	
SA1	Saldo (1) Geldfluss aus der Operativen Gebarung (31 – 32)	-514.100,00	-515.900,00	
331	Einzahlungen aus der Investitionstätigkeit	0,00	0,00	
3311	Einzahlungen aus der Veräußerung von immateriellem Vermögen			
3312	Einzahlungen aus der Veräußerung von Grundstücken und Grundstückeinrichtungen			
3313	Einzahlungen aus der Veräußerung von Gebäuden und Bauten			
3314	Einzahlungen aus der Veräußerung von technischen Anlagen, Fahrzeuge und Maschinen			
3315	Einzahlungen aus der Veräußerung von Amts-, Betriebs- und Geschäftsausstattung			
3316	Einzahlungen aus der Veräußerung von Kulturgütern			
3317	Einzahlungen aus der Veräußerung von Beteiligungen			
332	Einzahlungen aus der Rückzahlung von Darlehen sowie gewährten Vorschüssen	0,00	0,00	
3321	Einzahlungen aus Darlehen an Träger des öffentlichen Rechts			
3322	Einzahlungen aus Darlehen an Beteiligungen			
3323	Einzahlungen aus Darlehen an Unternehmen und Haushalte			
3325	Einzahlungen aus Vorschüssen und Anzahlungen			
333	Einzahlungen aus Kapitaltransfers	0,00	0,00	
3331	Kapitaltransferzahlungen von Trägern des öffentlichen Rechts			
3332	Kapitaltransferzahlungen von Beteiligungen			
3333	Kapitaltransferzahlungen von Unternehmen			
3334	Kapitaltransferzahlungen von Haushalten und Organisationen ohne Erwerbscharakter			
3335	Kapitaltransferzahlungen vom Ausland			
33	Summe Einzahlungen investive Gebarung	0,00	0,00	
341	Auszahlungen aus der Investitionstätigkeit	13.000,00	27.700,00	
3411	Auszahlungen für den Erwerb von immateriellem Vermögen			
3412	Auszahlungen für den Erwerb von Grundstücken und Grundstückseinrichtungen			

Kunst, Kultur und Kultus (Gruppe 3)

MVAG	Mittelverwendungs- und aufbringungsgruppen (1. und 2. Ebene)	VA 2021 inkl. NVA	VA 2020	RA 2019
3413	Auszahlungen für den Erwerb von Gebäuden und Bauten			
3414	Auszahlungen für den Erwerb von technischen Anlagen, Fahrzeuge und Maschinen			
3415	Auszahlungen für den Erwerb von Amts-, Betriebs- und Geschäftsausstattung	13.000,00	27.700,00	
3416	Auszahlungen für den Erwerb von Kulturgütern			
3417	Auszahlungen für den Erwerb von Beteiligungen			
342	Auszahlungen von gewährten Darlehen sowie gewährten Vorschüssen	0,00	0,00	
3421	Auszahlung von Darlehen an Träger des öffentlichen Rechts			
3422	Auszahlung von Darlehen an Beteiligungen			
3423	Auszahlung von Darlehen an Unternehmen und Haushalte			
3425	Auszahlungen von Vorschüssen und Anzahlungen			
343	Auszahlungen aus Kapitaltransfers	0,00	0,00	
3431	Kapitaltransferzahlungen an Träger des öffentlichen Rechts			
3432	Kapitaltransferzahlungen an Beteiligungen			
3433	Kapitaltransferzahlungen an Unternehmen (Finanzunternehmen)			
3434	Kapitaltransferzahlungen an Haushalte und Organisationen ohne Erwerbscharakter			
3435	Kapitaltransferzahlungen an das Ausland			
34	Summe Auszahlungen investive Gebarung	13.000,00	27.700,00	
SA2	Saldo (2) Geldfluss aus der Investiven Gebarung (33 – 34)	-13.000,00	-27.700,00	
SA3	Saldo (3) Nettofinanzierungssaldo (Saldo 1 + Saldo 2)	-527.100,00	-543.600,00	
351	Einzahlungen aus der Aufnahme von Finanzschulden	0,00	0,00	
3511	Einzahlungen aus empfangenen Darlehen von öffentlichen Körperschaften und Rechtsträgern			
3512	Einzahlungen aus empfangenen Darlehen von Beteiligungen			
3513	Einzahlungen aus empfangenen Darlehen von Unternehmen und privaten Haushalten			
3514	Einzahlungen aus Finanzschulden (Finanzunternehmen)			
353	Einzahlungen infolge eines Kapitaltausch bei derivativen Finanzinstrumenten mit Grundgeschäft	0,00	0,00	
3530	Einzahlungen infolge eines Kapitaltausch bei derivativen Finanzinstrumenten mit Grundgeschäft			
355	Einzahlungen aus dem Abgang von Finanzinstrumenten	0,00	0,00	
3550	Einzahlungen aus dem Abgang von Finanzinstrumenten			
35	Summe Einzahlungen aus der Finanzierungstätigkeit	0,00	0,00	
361	Auszahlungen aus der Tilgung von Finanzschulden	0,00	0,00	
3611	Auszahlungen aus empfangenen Darlehen von öffentlichen Körperschaften und Rechtsträgern			

Kunst, Kultur und Kultus (Gruppe 3)

MVAG	Mittelverwendungs- und aufbringungsgruppen (1. und 2. Ebene)	VA 2021 inkl. NVA	VA 2020	RA 2019
3612	Auszahlungen aus empfangenen Darlehen von Beteiligungen			
3613	Auszahlungen aus empfangenen Darlehen von Unternehmen und privaten Haushalten			
3614	Auszahlungen aus Finanzschulden			
3615	Auszahlung aus der Rückzahlung von Leasingverbindlichkeiten			
363	Auszahlungen infolge eines Kapitaltausch bei derivativen Finanzinstrumenten mit Grundgeschäft	0,00	0,00	
3630	Auszahlungen infolge eines Kapitaltausch bei derivativen Finanzinstrumenten mit Grundgeschäft			
365	Auszahlungen für den Erwerb von Finanzinstrumenten	0,00	0,00	
3650	Auszahlungen für den Erwerb von Finanzinstrumenten			
36	Summe Auszahlungen aus der Finanzierungstätigkeit	0,00	0,00	
SA4	Saldo (4) Geldfluss aus der Finanzierungstätigkeit (35 – 36)	0,00	0,00	
SA5	Saldo (5) Geldfluss aus der voranschlagswirksamen Gebarung (Saldo 3 + Saldo 4)	-527.100,00	-543.600,00	

Soziale Wohlfahrt und Wohnbauförderung (Gruppe 4)

MVAG	Mittelverwendungs- und aufbringungsgruppen (1. und 2. Ebene)	VA 2021 inkl. NVA	VA 2020	RA 2019
311	Einzahlungen aus der operativen Verwaltungstätigkeit	71.500,00	71.500,00	
3111	Einzahlungen aus eigenen Abgaben			
3112	Einzahlungen aus Ertragsanteilen			
3113	Einzahlungen aus Gebühren			
3114	Einzahlungen aus Leistungen			
3115	Einzahlungen aus Besitz und wirtschaftlicher Tätigkeit			
3116	Einzahlungen aus Veräußerung von geringwertigen Wirtschaftsgütern (GWG) und sonstige Einzahlungen	71.500,00	71.500,00	
312	Einzahlungen aus Transfers (ohne Kapitaltransfers)	0,00	0,00	
3121	Transferzahlungen von Trägern des öffentlichen Rechts			
3122	Transferzahlungen von Beteiligungen			
3123	Transferzahlungen von Unternehmen (inkl. Finanzunternehmen)			
3124	Transferzahlungen von Haushalte und Organisationen ohne Erwerbscharakter			
3125	Transferzahlungen vom Ausland			
3126	Investitions- und Tilgungszuschüsse zwischen Unternehmungen und Betrieben der Gebietskörperschaft und der Gebietskörperschaft			
313	Einzahlungen aus Finanzerträgen	0,00	0,00	
3131	Einzahlungen aus Zinserträgen			
3133	Einzahlungen aus Gewinnentnahmen von marktbestimmten Betrieben			
3134	Sonstige Einzahlungen aus Finanzerträgen			
3135	Einzahlungen aus Dividenden/Gewinnausschüttungen			
31	Summe Einzahlungen operative Gebarung	71.500,00	71.500,00	
321	Auszahlungen aus Personalaufwand	20.300,00	19.300,00	
3211	Auszahlungen für Personalaufwand Bezüge, Nebengebühren, und Mehrleistungsvergütungen)	17.000,00	16.700,00	
3212	Auszahlungen für gesetzliche und freiwillige Sozialaufwendungen	3.200,00	2.500,00	
3213	Auszahlungen aus sonstigem Personalaufwand	100,00	100,00	
322	Auszahlungen aus Sachaufwand (ohne Transferaufwand)	79.400,00	79.100,00	
3221	Auszahlungen für Gebrauchs- und Verbrauchsgüter, Handelswaren	6.100,00	5.500,00	
3222	Auszahlungen für Verwaltungs- und Betriebsaufwand	200,00	200,00	
3223	Auszahlungen für Leasing- und Mietaufwand			
3224	Auszahlungen für Instandhaltung	2.000,00	2.000,00	
3225	Sonstige Auszahlungen aus Sachaufwand	71.100,00	71.400,00	
323	Auszahlungen aus Transfers (ohne Kapitaltransfers)	1.244.300,00	1.212.200,00	
3231	Transferzahlungen an Träger des öffentlichen Rechts	1.234.100,00	1.202.000,00	
3232	Transferzahlungen an Beteiligungen			
3233	Transferzahlungen an Unternehmen (inkl. Finanzunternehmen)			

Soziale Wohlfahrt und Wohnbauförderung (Gruppe 4)

MVAG	Mittelverwendungs- und aufbringungsgruppen (1. und 2. Ebene)	VA 2021 inkl. NVA	VA 2020	RA 2019
3234	Transferzahlungen an Haushalte und Organisationen ohne Erwerbscharakter	10.200,00	10.200,00	
3235	Transferzahlungen an das Ausland			
3236	Investitions- und Tilgungszuschüsse zwischen Unternehmungen und Betrieben der Gebietskörperschaft und der Gebietskörperschaft			
324	Auszahlungen aus Finanzaufwand	0,00	0,00	
3241	Auszahlungen für Zinsaufwand, für Finanzierungsleasing, für Forderungskauf, für Finanzschulden und derivative Finanzinstrumente m			
3242	Auszahlungen für Zinsen aus derivativen Finanzinstrumenten ohne Grundgeschäft			
3243	Auszahlung aus Gewinnentnahmen von marktbestimmten Betrieben			
3244	Sonstige Auszahlungen aus Finanzaufwendungen			
32	Summe Auszahlungen operative Gebarung	1.344.000,00	1.310.600,00	
SA1	Saldo (1) Geldfluss aus der Operativen Gebarung (31 – 32)	-1.272.500,00	-1.239.100,00	
331	Einzahlungen aus der Investitionstätigkeit	0,00	0,00	
3311	Einzahlungen aus der Veräußerung von immateriellem Vermögen			
3312	Einzahlungen aus der Veräußerung von Grundstücken und Grundstückeinrichtungen			
3313	Einzahlungen aus der Veräußerung von Gebäuden und Bauten			
3314	Einzahlungen aus der Veräußerung von technischen Anlagen, Fahrzeuge und Maschinen			
3315	Einzahlungen aus der Veräußerung von Amts-, Betriebs- und Geschäftsausstattung			
3316	Einzahlungen aus der Veräußerung von Kulturgütern			
3317	Einzahlungen aus der Veräußerung von Beteiligungen			
332	Einzahlungen aus der Rückzahlung von Darlehen sowie gewährten Vorschüssen	0,00	0,00	
3321	Einzahlungen aus Darlehen an Träger des öffentlichen Rechts			
3322	Einzahlungen aus Darlehen an Beteiligungen			
3323	Einzahlungen aus Darlehen an Unternehmen und Haushalte			
3325	Einzahlungen aus Vorschüssen und Anzahlungen			
333	Einzahlungen aus Kapitaltransfers	0,00	0,00	
3331	Kapitaltransferzahlungen von Trägern des öffentlichen Rechts			
3332	Kapitaltransferzahlungen von Beteiligungen			
3333	Kapitaltransferzahlungen von Unternehmen			
3334	Kapitaltransferzahlungen von Haushalten und Organisationen ohne Erwerbscharakter			
3335	Kapitaltransferzahlungen vom Ausland			
33	Summe Einzahlungen investive Gebarung	0,00	0,00	
341	Auszahlungen aus der Investitionstätigkeit	5.000,00	0,00	
3411	Auszahlungen für den Erwerb von immateriellem Vermögen			
3412	Auszahlungen für den Erwerb von Grundstücken und Grundstückseinrichtungen			

Soziale Wohlfahrt und Wohnbauförderung (Gruppe 4)

MVAG	Mittelverwendungs- und aufbringungsgruppen (1. und 2. Ebene)	VA 2021 inkl. NVA	VA 2020	RA 2019
3413	Auszahlungen für den Erwerb von Gebäuden und Bauten			
3414	Auszahlungen für den Erwerb von technischen Anlagen, Fahrzeuge und Maschinen			
3415	Auszahlungen für den Erwerb von Amts-, Betriebs- und Geschäftsausstattung	5.000,00		
3416	Auszahlungen für den Erwerb von Kulturgütern			
3417	Auszahlungen für den Erwerb von Beteiligungen			
342	Auszahlungen von gewährten Darlehen sowie gewährten Vorschüssen	0,00	0,00	
3421	Auszahlung von Darlehen an Träger des öffentlichen Rechts			
3422	Auszahlung von Darlehen an Beteiligungen			
3423	Auszahlung von Darlehen an Unternehmen und Haushalte			
3425	Auszahlungen von Vorschüssen und Anzahlungen			
343	Auszahlungen aus Kapitaltransfers	0,00	0,00	
3431	Kapitaltransferzahlungen an Träger des öffentlichen Rechts			
3432	Kapitaltransferzahlungen an Beteiligungen			
3433	Kapitaltransferzahlungen an Unternehmen (Finanzunternehmen)			
3434	Kapitaltransferzahlungen an Haushalte und Organisationen ohne Erwerbscharakter			
3435	Kapitaltransferzahlungen an das Ausland			
34	Summe Auszahlungen investive Gebarung	5.000,00	0,00	
SA2	Saldo (2) Geldfluss aus der Investiven Gebarung (33 – 34)	-5.000,00	0,00	
SA3	Saldo (3) Nettofinanzierungssaldo (Saldo 1 + Saldo 2)	-1.277.500,00	-1.239.100,00	
351	Einzahlungen aus der Aufnahme von Finanzschulden	0,00	0,00	
3511	Einzahlungen aus empfangenen Darlehen von öffentlichen Körperschaften und Rechtsträgern			
3512	Einzahlungen aus empfangenen Darlehen von Beteiligungen			
3513	Einzahlungen aus empfangenen Darlehen von Unternehmen und privaten Haushalten			
3514	Einzahlungen aus Finanzschulden (Finanzunternehmen)			
353	Einzahlungen infolge eines Kapitaltausch bei derivativen Finanzinstrumenten mit Grundgeschäft	0,00	0,00	
3530	Einzahlungen infolge eines Kapitaltausch bei derivativen Finanzinstrumenten mit Grundgeschäft			
355	Einzahlungen aus dem Abgang von Finanzinstrumenten	0,00	0,00	
3550	Einzahlungen aus dem Abgang von Finanzinstrumenten			
35	Summe Einzahlungen aus der Finanzierungstätigkeit	0,00	0,00	
361	Auszahlungen aus der Tilgung von Finanzschulden	0,00	0,00	
3611	Auszahlungen aus empfangenen Darlehen von öffentlichen Körperschaften und Rechtsträgern			

Soziale Wohlfahrt und Wohnbauförderung (Gruppe 4)

MVAG	Mittelverwendungs- und aufbringungsgruppen (1. und 2. Ebene)	VA 2021 inkl. NVA	VA 2020	RA 2019
3612	Auszahlungen aus empfangenen Darlehen von Beteiligungen			
3613	Auszahlungen aus empfangenen Darlehen von Unternehmen und privaten Haushalten			
3614	Auszahlungen aus Finanzschulden			
3615	Auszahlung aus der Rückzahlung von Leasingverbindlichkeiten			
363	Auszahlungen infolge eines Kapitaltausch bei derivativen Finanzinstrumenten mit Grundgeschäft	0,00	0,00	
3630	Auszahlungen infolge eines Kapitaltausch bei derivativen Finanzinstrumenten mit Grundgeschäft			
365	Auszahlungen für den Erwerb von Finanzinstrumenten	0,00	0,00	
3650	Auszahlungen für den Erwerb von Finanzinstrumenten			
36	Summe Auszahlungen aus der Finanzierungstätigkeit	0,00	0,00	
SA4	Saldo (4) Geldfluss aus der Finanzierungstätigkeit (35 – 36)	0,00	0,00	
SA5	Saldo (5) Geldfluss aus der voranschlagswirksamen Gebarung (Saldo 3 + Saldo 4)	-1.277.500,00	-1.239.100,00	

Gesundheit (Gruppe 5)

MVAG	Mittelverwendungs- und aufbringungsgruppen (1. und 2. Ebene)	VA 2021 inkl. NVA	VA 2020	RA 2019
311	Einzahlungen aus der operativen Verwaltungstätigkeit	300,00	300,00	
3111	Einzahlungen aus eigenen Abgaben			
3112	Einzahlungen aus Ertragsanteilen			
3113	Einzahlungen aus Gebühren			
3114	Einzahlungen aus Leistungen			
3115	Einzahlungen aus Besitz und wirtschaftlicher Tätigkeit			
3116	Einzahlungen aus Veräußerung von geringwertigen Wirtschaftsgütern (GWG) und sonstige Einzahlungen	300,00	300,00	
312	Einzahlungen aus Transfers (ohne Kapitaltransfers)	0,00	0,00	
3121	Transferzahlungen von Trägern des öffentlichen Rechts			
3122	Transferzahlungen von Beteiligungen			
3123	Transferzahlungen von Unternehmen (inkl. Finanzunternehmen)			
3124	Transferzahlungen von Haushalte und Organisationen ohne Erwerbscharakter			
3125	Transferzahlungen vom Ausland			
3126	Investitions- und Tilgungszuschüsse zwischen Unternehmungen und Betrieben der Gebietskörperschaft und der Gebietskörperschaft			
313	Einzahlungen aus Finanzerträgen	0,00	0,00	
3131	Einzahlungen aus Zinserträgen			
3133	Einzahlungen aus Gewinnentnahmen von marktbestimmten Betrieben			
3134	Sonstige Einzahlungen aus Finanzerträgen			
3135	Einzahlungen aus Dividenden/Gewinnausschüttungen			
31	Summe Einzahlungen operative Gebarung	300,00	300,00	
321	Auszahlungen aus Personalaufwand	1.600,00	1.500,00	
3211	Auszahlungen für Personalaufwand Bezüge, Nebengebühren, und Mehrleistungsvergütungen)	1.600,00	1.500,00	
3212	Auszahlungen für gesetzliche und freiwillige Sozialaufwendungen			
3213	Auszahlungen aus sonstigem Personalaufwand			
322	Auszahlungen aus Sachaufwand (ohne Transferaufwand)	38.600,00	12.100,00	
3221	Auszahlungen für Gebrauchs- und Verbrauchsgüter, Handelswaren			
3222	Auszahlungen für Verwaltungs- und Betriebsaufwand			
3223	Auszahlungen für Leasing- und Mietaufwand			
3224	Auszahlungen für Instandhaltung	4.000,00		
3225	Sonstige Auszahlungen aus Sachaufwand	34.600,00	12.100,00	
323	Auszahlungen aus Transfers (ohne Kapitaltransfers)	2.064.900,00	2.019.800,00	
3231	Transferzahlungen an Träger des öffentlichen Rechts	2.052.000,00	1.932.000,00	
3232	Transferzahlungen an Beteiligungen			
3233	Transferzahlungen an Unternehmen (inkl. Finanzunternehmen)			

Gesundheit (Gruppe 5)

MVAG	Mittelverwendungs- und aufbringungsgruppen (1. und 2. Ebene)	VA 2021 inkl. NVA	VA 2020	RA 2019
3234	Transferzahlungen an Haushalte und Organisationen ohne Erwerbscharakter	12.900,00	87.800,00	
3235	Transferzahlungen an das Ausland			
3236	Investitions- und Tilgungszuschüsse zwischen Unternehmungen und Betrieben der Gebietskörperschaft und der Gebietskörperschaft			
324	Auszahlungen aus Finanzaufwand	0,00	0,00	
3241	Auszahlungen für Zinsaufwand, für Finanzierungsleasing, für Forderungskauf, für Finanzschulden und derivative Finanzinstrumente m			
3242	Auszahlungen für Zinsen aus derivativen Finanzinstrumenten ohne Grundgeschäft			
3243	Auszahlung aus Gewinnentnahmen von marktbestimmten Betrieben			
3244	Sonstige Auszahlungen aus Finanzaufwendungen			
32	Summe Auszahlungen operative Gebarung	2.105.100,00	2.033.400,00	
SA1	Saldo (1) Geldfluss aus der Operativen Gebarung (31 – 32)	-2.104.800,00	-2.033.100,00	
331	Einzahlungen aus der Investitionstätigkeit	0,00	0,00	
3311	Einzahlungen aus der Veräußerung von immateriellem Vermögen			
3312	Einzahlungen aus der Veräußerung von Grundstücken und Grundstückeinrichtungen			
3313	Einzahlungen aus der Veräußerung von Gebäuden und Bauten			
3314	Einzahlungen aus der Veräußerung von technischen Anlagen, Fahrzeuge und Maschinen			
3315	Einzahlungen aus der Veräußerung von Amts-, Betriebs- und Geschäftsausstattung			
3316	Einzahlungen aus der Veräußerung von Kulturgütern			
3317	Einzahlungen aus der Veräußerung von Beteiligungen			
332	Einzahlungen aus der Rückzahlung von Darlehen sowie gewährten Vorschüssen	0,00	0,00	
3321	Einzahlungen aus Darlehen an Träger des öffentlichen Rechts			
3322	Einzahlungen aus Darlehen an Beteiligungen			
3323	Einzahlungen aus Darlehen an Unternehmen und Haushalte			
3325	Einzahlungen aus Vorschüssen und Anzahlungen			
333	Einzahlungen aus Kapitaltransfers	0,00	0,00	
3331	Kapitaltransferzahlungen von Trägern des öffentlichen Rechts			
3332	Kapitaltransferzahlungen von Beteiligungen			
3333	Kapitaltransferzahlungen von Unternehmen			
3334	Kapitaltransferzahlungen von Haushalten und Organisationen ohne Erwerbscharakter			
3335	Kapitaltransferzahlungen vom Ausland			
33	Summe Einzahlungen investive Gebarung	0,00	0,00	
341	Auszahlungen aus der Investitionstätigkeit	0,00	0,00	
3411	Auszahlungen für den Erwerb von immateriellem Vermögen			
3412	Auszahlungen für den Erwerb von Grundstücken und Grundstückseinrichtungen			

Gesundheit (Gruppe 5)

MVAG	Mittelverwendungs- und aufbringungsgruppen (1. und 2. Ebene)	VA 2021 inkl. NVA	VA 2020	RA 2019
3413	Auszahlungen für den Erwerb von Gebäuden und Bauten			
3414	Auszahlungen für den Erwerb von technischen Anlagen, Fahrzeuge und Maschinen			
3415	Auszahlungen für den Erwerb von Amts-, Betriebs- und Geschäftsausstattung			
3416	Auszahlungen für den Erwerb von Kulturgütern			
3417	Auszahlungen für den Erwerb von Beteiligungen			
342	Auszahlungen von gewährten Darlehen sowie gewährten Vorschüssen	0,00	0,00	
3421	Auszahlung von Darlehen an Träger des öffentlichen Rechts			
3422	Auszahlung von Darlehen an Beteiligungen			
3423	Auszahlung von Darlehen an Unternehmen und Haushalte			
3425	Auszahlungen von Vorschüssen und Anzahlungen			
343	Auszahlungen aus Kapitaltransfers	0,00	0,00	
3431	Kapitaltransferzahlungen an Träger des öffentlichen Rechts			
3432	Kapitaltransferzahlungen an Beteiligungen			
3433	Kapitaltransferzahlungen an Unternehmen (Finanzunternehmen)			
3434	Kapitaltransferzahlungen an Haushalte und Organisationen ohne Erwerbscharakter			
3435	Kapitaltransferzahlungen an das Ausland			
34	Summe Auszahlungen investive Gebarung	0,00	0,00	
SA2	Saldo (2) Geldfluss aus der Investiven Gebarung (33 – 34)	0,00	0,00	
SA3	Saldo (3) Nettofinanzierungssaldo (Saldo 1 + Saldo 2)	-2.104.800,00	-2.033.100,00	
351	Einzahlungen aus der Aufnahme von Finanzschulden	0,00	0,00	
3511	Einzahlungen aus empfangenen Darlehen von öffentlichen Körperschaften und Rechtsträgern			
3512	Einzahlungen aus empfangenen Darlehen von Beteiligungen			
3513	Einzahlungen aus empfangenen Darlehen von Unternehmen und privaten Haushalten			
3514	Einzahlungen aus Finanzschulden (Finanzunternehmen)			
353	Einzahlungen infolge eines Kapitaltausch bei derivativen Finanzinstrumenten mit Grundgeschäft	0,00	0,00	
3530	Einzahlungen infolge eines Kapitaltausch bei derivativen Finanzinstrumenten mit Grundgeschäft			
355	Einzahlungen aus dem Abgang von Finanzinstrumenten	0,00	0,00	
3550	Einzahlungen aus dem Abgang von Finanzinstrumenten			
35	Summe Einzahlungen aus der Finanzierungstätigkeit	0,00	0,00	
361	Auszahlungen aus der Tilgung von Finanzschulden	0,00	0,00	
3611	Auszahlungen aus empfangenen Darlehen von öffentlichen Körperschaften und Rechtsträgern			

Gesundheit (Gruppe 5)

MVAG	Mittelverwendungs- und aufbringungsgruppen (1. und 2. Ebene)	VA 2021 inkl. NVA	VA 2020	RA 2019
3612	Auszahlungen aus empfangenen Darlehen von Beteiligungen			
3613	Auszahlungen aus empfangenen Darlehen von Unternehmen und privaten Haushalten			
3614	Auszahlungen aus Finanzschulden			
3615	Auszahlung aus der Rückzahlung von Leasingverbindlichkeiten			
363	Auszahlungen infolge eines Kapitaltausch bei derivativen Finanzinstrumenten mit Grundgeschäft	0,00	0,00	
3630	Auszahlungen infolge eines Kapitaltausch bei derivativen Finanzinstrumenten mit Grundgeschäft			
365	Auszahlungen für den Erwerb von Finanzinstrumenten	0,00	0,00	
3650	Auszahlungen für den Erwerb von Finanzinstrumenten			
36	Summe Auszahlungen aus der Finanzierungstätigkeit	0,00	0,00	
SA4	Saldo (4) Geldfluss aus der Finanzierungstätigkeit (35 – 36)	0,00	0,00	
SA5	Saldo (5) Geldfluss aus der voranschlagswirksamen Gebarung (Saldo 3 + Saldo 4)	-2.104.800,00	-2.033.100,00	

Straßen- und Wasserbau, Verkehr (Gruppe 6)

MVAG	Mittelverwendungs- und aufbringungsgruppen (1. und 2. Ebene)	VA 2021 inkl. NVA	VA 2020	RA 2019
311	Einzahlungen aus der operativen Verwaltungstätigkeit	200.200,00	285.200,00	
3111	Einzahlungen aus eigenen Abgaben			
3112	Einzahlungen aus Ertragsanteilen			
3113	Einzahlungen aus Gebühren			
3114	Einzahlungen aus Leistungen			
3115	Einzahlungen aus Besitz und wirtschaftlicher Tätigkeit			
3116	Einzahlungen aus Veräußerung von geringwertigen Wirtschaftsgütern (GWG) und sonstige Einzahlungen	200.200,00	285.200,00	
312	Einzahlungen aus Transfers (ohne Kapitaltransfers)	207.000,00	227.000,00	
3121	Transferzahlungen von Trägern des öffentlichen Rechts	200.000,00	220.000,00	
3122	Transferzahlungen von Beteiligungen			
3123	Transferzahlungen von Unternehmen (inkl. Finanzunternehmen)			
3124	Transferzahlungen von Haushalte und Organisationen ohne Erwerbscharakter	7.000,00	7.000,00	
3125	Transferzahlungen vom Ausland			
3126	Investitions- und Tilgungszuschüsse zwischen Unternehmungen und Betrieben der Gebietskörperschaft und der Gebietskörperschaft			
313	Einzahlungen aus Finanzerträgen	0,00	0,00	
3131	Einzahlungen aus Zinserträgen			
3133	Einzahlungen aus Gewinnentnahmen von marktbestimmten Betrieben			
3134	Sonstige Einzahlungen aus Finanzerträgen			
3135	Einzahlungen aus Dividenden/Gewinnausschüttungen			
31	Summe Einzahlungen operative Gebarung	407.200,00	512.200,00	
321	Auszahlungen aus Personalaufwand	133.600,00	116.900,00	
3211	Auszahlungen für Personalaufwand Bezüge, Nebengebühren, und Mehrleistungsvergütungen)	105.800,00	94.200,00	
3212	Auszahlungen für gesetzliche und freiwillige Sozialaufwendungen	27.700,00	22.700,00	
3213	Auszahlungen aus sonstigem Personalaufwand	100,00		
322	Auszahlungen aus Sachaufwand (ohne Transferaufwand)	329.400,00	147.300,00	
3221	Auszahlungen für Gebrauchs- und Verbrauchsgüter, Handelswaren	8.000,00		
3222	Auszahlungen für Verwaltungs- und Betriebsaufwand	1.400,00	1.300,00	
3223	Auszahlungen für Leasing- und Mietaufwand	300,00		
3224	Auszahlungen für Instandhaltung	101.600,00	133.100,00	
3225	Sonstige Auszahlungen aus Sachaufwand	218.100,00	12.900,00	
323	Auszahlungen aus Transfers (ohne Kapitaltransfers)	64.400,00	72.800,00	
3231	Transferzahlungen an Träger des öffentlichen Rechts	64.400,00	72.800,00	
3232	Transferzahlungen an Beteiligungen			
3233	Transferzahlungen an Unternehmen (inkl. Finanzunternehmen)			

Straßen- und Wasserbau, Verkehr (Gruppe 6)

MVAG	Mittelverwendungs- und aufbringungsgruppen (1. und 2. Ebene)	VA 2021 inkl. NVA	VA 2020	RA 2019
3234	Transferzahlungen an Haushalte und Organisationen ohne Erwerbscharakter			
3235	Transferzahlungen an das Ausland			
3236	Investitions- und Tilgungszuschüsse zwischen Unternehmungen und Betrieben der Gebietskörperschaft und der Gebietskörperschaft			
324	Auszahlungen aus Finanzaufwand	1.000,00	1.600,00	
3241	Auszahlungen für Zinsaufwand, für Finanzierungsleasing, für Forderungskauf, für Finanzschulden und derivative Finanzinstrumente m	1.000,00	1.600,00	
3242	Auszahlungen für Zinsen aus derivativen Finanzinstrumenten ohne Grundgeschäft			
3243	Auszahlung aus Gewinnentnahmen von marktbestimmten Betrieben			
3244	Sonstige Auszahlungen aus Finanzaufwendungen			
32	Summe Auszahlungen operative Gebarung	528.400,00	338.600,00	
SA1	Saldo (1) Geldfluss aus der Operativen Gebarung (31 – 32)	-121.200,00	173.600,00	
331	Einzahlungen aus der Investitionstätigkeit	0,00	0,00	
3311	Einzahlungen aus der Veräußerung von immateriellem Vermögen			
3312	Einzahlungen aus der Veräußerung von Grundstücken und Grundstückeinrichtungen			
3313	Einzahlungen aus der Veräußerung von Gebäuden und Bauten			
3314	Einzahlungen aus der Veräußerung von technischen Anlagen, Fahrzeuge und Maschinen			
3315	Einzahlungen aus der Veräußerung von Amts-, Betriebs- und Geschäftsausstattung			
3316	Einzahlungen aus der Veräußerung von Kulturgütern			
3317	Einzahlungen aus der Veräußerung von Beteiligungen			
332	Einzahlungen aus der Rückzahlung von Darlehen sowie gewährten Vorschüssen	0,00	0,00	
3321	Einzahlungen aus Darlehen an Träger des öffentlichen Rechts			
3322	Einzahlungen aus Darlehen an Beteiligungen			
3323	Einzahlungen aus Darlehen an Unternehmen und Haushalte			
3325	Einzahlungen aus Vorschüssen und Anzahlungen			
333	Einzahlungen aus Kapitaltransfers	0,00	0,00	
3331	Kapitaltransferzahlungen von Trägern des öffentlichen Rechts			
3332	Kapitaltransferzahlungen von Beteiligungen			
3333	Kapitaltransferzahlungen von Unternehmen			
3334	Kapitaltransferzahlungen von Haushalten und Organisationen ohne Erwerbscharakter			
3335	Kapitaltransferzahlungen vom Ausland			
33	Summe Einzahlungen investive Gebarung	0,00	0,00	
341	Auszahlungen aus der Investitionstätigkeit	556.500,00	514.100,00	
3411	Auszahlungen für den Erwerb von immateriellem Vermögen			
3412	Auszahlungen für den Erwerb von Grundstücken und Grundstückseinrichtungen	530.000,00	513.000,00	

Straßen- und Wasserbau, Verkehr (Gruppe 6)

MVAG	Mittelverwendungs- und aufbringungsgruppen (1. und 2. Ebene)	VA 2021 inkl. NVA	VA 2020	RA 2019
3413	Auszahlungen für den Erwerb von Gebäuden und Bauten	1.500,00	1.100,00	
3414	Auszahlungen für den Erwerb von technischen Anlagen, Fahrzeuge und Maschinen	25.000,00		
3415	Auszahlungen für den Erwerb von Amts-, Betriebs- und Geschäftsausstattung			
3416	Auszahlungen für den Erwerb von Kulturgütern			
3417	Auszahlungen für den Erwerb von Beteiligungen			
342	Auszahlungen von gewährten Darlehen sowie gewährten Vorschüssen	0,00	0,00	
3421	Auszahlung von Darlehen an Träger des öffentlichen Rechts			
3422	Auszahlung von Darlehen an Beteiligungen			
3423	Auszahlung von Darlehen an Unternehmen und Haushalte			
3425	Auszahlungen von Vorschüssen und Anzahlungen			
343	Auszahlungen aus Kapitaltransfers	0,00	0,00	
3431	Kapitaltransferzahlungen an Träger des öffentlichen Rechts			
3432	Kapitaltransferzahlungen an Beteiligungen			
3433	Kapitaltransferzahlungen an Unternehmen (Finanzunternehmen)			
3434	Kapitaltransferzahlungen an Haushalte und Organisationen ohne Erwerbscharakter			
3435	Kapitaltransferzahlungen an das Ausland			
34	Summe Auszahlungen investive Gebarung	556.500,00	514.100,00	
SA2	Saldo (2) Geldfluss aus der Investiven Gebarung (33 – 34)	-556.500,00	-514.100,00	
SA3	Saldo (3) Nettofinanzierungssaldo (Saldo 1 + Saldo 2)	-677.700,00	-340.500,00	
351	Einzahlungen aus der Aufnahme von Finanzschulden	0,00	0,00	
3511	Einzahlungen aus empfangenen Darlehen von öffentlichen Körperschaften und Rechtsträgern			
3512	Einzahlungen aus empfangenen Darlehen von Beteiligungen			
3513	Einzahlungen aus empfangenen Darlehen von Unternehmen und privaten Haushalten			
3514	Einzahlungen aus Finanzschulden (Finanzunternehmen)			
353	Einzahlungen infolge eines Kapitaltausch bei derivativen Finanzinstrumenten mit Grundgeschäft	0,00	0,00	
3530	Einzahlungen infolge eines Kapitaltausch bei derivativen Finanzinstrumenten mit Grundgeschäft			
355	Einzahlungen aus dem Abgang von Finanzinstrumenten	0,00	0,00	
3550	Einzahlungen aus dem Abgang von Finanzinstrumenten			
35	Summe Einzahlungen aus der Finanzierungstätigkeit	0,00	0,00	
361	Auszahlungen aus der Tilgung von Finanzschulden	20.000,00	86.600,00	
3611	Auszahlungen aus empfangenen Darlehen von öffentlichen Körperschaften und Rechtsträgern			

Straßen- und Wasserbau, Verkehr (Gruppe 6)

MVAG	Mittelverwendungs- und aufbringungsgruppen (1. und 2. Ebene)	VA 2021 inkl. NVA	VA 2020	RA 2019
3612	Auszahlungen aus empfangenen Darlehen von Beteiligungen			
3613	Auszahlungen aus empfangenen Darlehen von Unternehmen und privaten Haushalten			
3614	Auszahlungen aus Finanzschulden	20.000,00	86.600,00	
3615	Auszahlung aus der Rückzahlung von Leasingverbindlichkeiten			
363	Auszahlungen infolge eines Kapitaltausch bei derivativen Finanzinstrumenten mit Grundgeschäft	0,00	0,00	
3630	Auszahlungen infolge eines Kapitaltausch bei derivativen Finanzinstrumenten mit Grundgeschäft			
365	Auszahlungen für den Erwerb von Finanzinstrumenten	0,00	0,00	
3650	Auszahlungen für den Erwerb von Finanzinstrumenten			
36	Summe Auszahlungen aus der Finanzierungstätigkeit	20.000,00	86.600,00	
SA4	Saldo (4) Geldfluss aus der Finanzierungstätigkeit (35 – 36)	-20.000,00	-86.600,00	
SA5	Saldo (5) Geldfluss aus der voranschlagswirksamen Gebarung (Saldo 3 + Saldo 4)	-697.700,00	-427.100,00	

Wirtschaftsförderung (Gruppe 7)

MVAG	Mittelverwendungs- und aufbringungsgruppen (1. und 2. Ebene)	VA 2021 inkl. NVA	VA 2020	RA 2019
311	Einzahlungen aus der operativen Verwaltungstätigkeit	35.400,00	79.600,00	
3111	Einzahlungen aus eigenen Abgaben			
3112	Einzahlungen aus Ertragsanteilen			
3113	Einzahlungen aus Gebühren			
3114	Einzahlungen aus Leistungen			
3115	Einzahlungen aus Besitz und wirtschaftlicher Tätigkeit			
3116	Einzahlungen aus Veräußerung von geringwertigen Wirtschaftsgütern (GWG) und sonstige Einzahlungen	35.400,00	79.600,00	
312	Einzahlungen aus Transfers (ohne Kapitaltransfers)	197.300,00	163.400,00	
3121	Transferzahlungen von Trägern des öffentlichen Rechts	47.300,00	163.400,00	
3122	Transferzahlungen von Beteiligungen			
3123	Transferzahlungen von Unternehmen (inkl. Finanzunternehmen)			
3124	Transferzahlungen von Haushalte und Organisationen ohne Erwerbscharakter	150.000,00		
3125	Transferzahlungen vom Ausland			
3126	Investitions- und Tilgungszuschüsse zwischen Unternehmungen und Betrieben der Gebietskörperschaft und der Gebietskörperschaft			
313	Einzahlungen aus Finanzerträgen	0,00	0,00	
3131	Einzahlungen aus Zinserträgen			
3133	Einzahlungen aus Gewinnentnahmen von marktbestimmten Betrieben			
3134	Sonstige Einzahlungen aus Finanzerträgen			
3135	Einzahlungen aus Dividenden/Gewinnausschüttungen			
31	Summe Einzahlungen operative Gebarung	232.700,00	243.000,00	
321	Auszahlungen aus Personalaufwand	0,00	0,00	
3211	Auszahlungen für Personalaufwand Bezüge, Nebengebühren, und Mehrleistungsvergütungen)			
3212	Auszahlungen für gesetzliche und freiwillige Sozialaufwendungen			
3213	Auszahlungen aus sonstigem Personalaufwand			
322	Auszahlungen aus Sachaufwand (ohne Transferaufwand)	108.000,00	146.900,00	
3221	Auszahlungen für Gebrauchs- und Verbrauchsgüter, Handelswaren			
3222	Auszahlungen für Verwaltungs- und Betriebsaufwand			
3223	Auszahlungen für Leasing- und Mietaufwand			
3224	Auszahlungen für Instandhaltung	58.000,00	131.000,00	
3225	Sonstige Auszahlungen aus Sachaufwand	50.000,00	15.900,00	
323	Auszahlungen aus Transfers (ohne Kapitaltransfers)	33.000,00	33.000,00	
3231	Transferzahlungen an Träger des öffentlichen Rechts			
3232	Transferzahlungen an Beteiligungen			
3233	Transferzahlungen an Unternehmen (inkl. Finanzunternehmen)	30.000,00	30.000,00	

Wirtschaftsförderung (Gruppe 7)

MVAG	Mittelverwendungs- und aufbringungsgruppen (1. und 2. Ebene)	VA 2021 inkl. NVA	VA 2020	RA 2019
3234	Transferzahlungen an Haushalte und Organisationen ohne Erwerbscharakter	3.000,00	3.000,00	
3235	Transferzahlungen an das Ausland			
3236	Investitions- und Tilgungszuschüsse zwischen Unternehmungen und Betrieben der Gebietskörperschaft und der Gebietskörperschaft			
324	Auszahlungen aus Finanzaufwand	24.000,00	24.000,00	
3241	Auszahlungen für Zinsaufwand, für Finanzierungsleasing, für Forderungskauf, für Finanzschulden und derivative Finanzinstrumente m	24.000,00	24.000,00	
3242	Auszahlungen für Zinsen aus derivativen Finanzinstrumenten ohne Grundgeschäft			
3243	Auszahlung aus Gewinnentnahmen von marktbestimmten Betrieben			
3244	Sonstige Auszahlungen aus Finanzaufwendungen			
32	Summe Auszahlungen operative Gebarung	165.000,00	203.900,00	
SA1	Saldo (1) Geldfluss aus der Operativen Gebarung (31 – 32)	67.700,00	39.100,00	
331	Einzahlungen aus der Investitionstätigkeit	250.000,00	250.000,00	
3311	Einzahlungen aus der Veräußerung von immateriellem Vermögen			
3312	Einzahlungen aus der Veräußerung von Grundstücken und Grundstückeinrichtungen	250.000,00	250.000,00	
3313	Einzahlungen aus der Veräußerung von Gebäuden und Bauten			
3314	Einzahlungen aus der Veräußerung von technischen Anlagen, Fahrzeuge und Maschinen			
3315	Einzahlungen aus der Veräußerung von Amts-, Betriebs- und Geschäftsausstattung			
3316	Einzahlungen aus der Veräußerung von Kulturgütern			
3317	Einzahlungen aus der Veräußerung von Beteiligungen			
332	Einzahlungen aus der Rückzahlung von Darlehen sowie gewährten Vorschüssen	0,00	0,00	
3321	Einzahlungen aus Darlehen an Träger des öffentlichen Rechts			
3322	Einzahlungen aus Darlehen an Beteiligungen			
3323	Einzahlungen aus Darlehen an Unternehmen und Haushalte			
3325	Einzahlungen aus Vorschüssen und Anzahlungen			
333	Einzahlungen aus Kapitaltransfers	17.300,00	0,00	
3331	Kapitaltransferzahlungen von Trägern des öffentlichen Rechts	17.300,00		
3332	Kapitaltransferzahlungen von Beteiligungen			
3333	Kapitaltransferzahlungen von Unternehmen			
3334	Kapitaltransferzahlungen von Haushalten und Organisationen ohne Erwerbscharakter			
3335	Kapitaltransferzahlungen vom Ausland			
33	Summe Einzahlungen investive Gebarung	267.300,00	250.000,00	
341	Auszahlungen aus der Investitionstätigkeit	70.000,00	120.000,00	
3411	Auszahlungen für den Erwerb von immateriellem Vermögen			
3412	Auszahlungen für den Erwerb von Grundstücken und Grundstückseinrichtungen	70.000,00	120.000,00	

Wirtschaftsförderung (Gruppe 7)

MVAG	Mittelverwendungs- und aufbringungsgruppen (1. und 2. Ebene)	VA 2021 inkl. NVA	VA 2020	RA 2019
3413	Auszahlungen für den Erwerb von Gebäuden und Bauten			
3414	Auszahlungen für den Erwerb von technischen Anlagen, Fahrzeuge und Maschinen			
3415	Auszahlungen für den Erwerb von Amts-, Betriebs- und Geschäftsausstattung			
3416	Auszahlungen für den Erwerb von Kulturgütern			
3417	Auszahlungen für den Erwerb von Beteiligungen			
342	Auszahlungen von gewährten Darlehen sowie gewährten Vorschüssen	0,00	0,00	
3421	Auszahlung von Darlehen an Träger des öffentlichen Rechts			
3422	Auszahlung von Darlehen an Beteiligungen			
3423	Auszahlung von Darlehen an Unternehmen und Haushalte			
3425	Auszahlungen von Vorschüssen und Anzahlungen			
343	Auszahlungen aus Kapitaltransfers	0,00	0,00	
3431	Kapitaltransferzahlungen an Träger des öffentlichen Rechts			
3432	Kapitaltransferzahlungen an Beteiligungen			
3433	Kapitaltransferzahlungen an Unternehmen (Finanzunternehmen)			
3434	Kapitaltransferzahlungen an Haushalte und Organisationen ohne Erwerbscharakter			
3435	Kapitaltransferzahlungen an das Ausland			
34	Summe Auszahlungen investive Gebarung	70.000,00	120.000,00	
SA2	Saldo (2) Geldfluss aus der Investiven Gebarung (33 – 34)	197.300,00	130.000,00	
SA3	Saldo (3) Nettofinanzierungssaldo (Saldo 1 + Saldo 2)	265.000,00	169.100,00	
351	Einzahlungen aus der Aufnahme von Finanzschulden	0,00	0,00	
3511	Einzahlungen aus empfangenen Darlehen von öffentlichen Körperschaften und Rechtsträgern			
3512	Einzahlungen aus empfangenen Darlehen von Beteiligungen			
3513	Einzahlungen aus empfangenen Darlehen von Unternehmen und privaten Haushalten			
3514	Einzahlungen aus Finanzschulden (Finanzunternehmen)			
353	Einzahlungen infolge eines Kapitaltausch bei derivativen Finanzinstrumenten mit Grundgeschäft	0,00	0,00	
3530	Einzahlungen infolge eines Kapitaltausch bei derivativen Finanzinstrumenten mit Grundgeschäft			
355	Einzahlungen aus dem Abgang von Finanzinstrumenten	0,00	0,00	
3550	Einzahlungen aus dem Abgang von Finanzinstrumenten			
35	Summe Einzahlungen aus der Finanzierungstätigkeit	0,00	0,00	
361	Auszahlungen aus der Tilgung von Finanzschulden	272.800,00	272.800,00	
3611	Auszahlungen aus empfangenen Darlehen von öffentlichen Körperschaften und Rechtsträgern			

Wirtschaftsförderung (Gruppe 7)

MVAG	Mittelverwendungs- und aufbringungsgruppen (1. und 2. Ebene)	VA 2021 inkl. NVA	VA 2020	RA 2019
3612	Auszahlungen aus empfangenen Darlehen von Beteiligungen			
3613	Auszahlungen aus empfangenen Darlehen von Unternehmen und privaten Haushalten			
3614	Auszahlungen aus Finanzschulden	272.800,00	272.800,00	
3615	Auszahlung aus der Rückzahlung von Leasingverbindlichkeiten			
363	Auszahlungen infolge eines Kapitaltausch bei derivativen Finanzinstrumenten mit Grundgeschäft	0,00	0,00	
3630	Auszahlungen infolge eines Kapitaltausch bei derivativen Finanzinstrumenten mit Grundgeschäft			
365	Auszahlungen für den Erwerb von Finanzinstrumenten	0,00	0,00	
3650	Auszahlungen für den Erwerb von Finanzinstrumenten			
36	Summe Auszahlungen aus der Finanzierungstätigkeit	272.800,00	272.800,00	
SA4	Saldo (4) Geldfluss aus der Finanzierungstätigkeit (35 – 36)	-272.800,00	-272.800,00	
SA5	Saldo (5) Geldfluss aus der voranschlagswirksamen Gebarung (Saldo 3 + Saldo 4)	-7.800,00	-103.700,00	

Dienstleistungen (Gruppe 8)

MVAG	Mittelverwendungs- und aufbringungsgruppen (1. und 2. Ebene)	VA 2021 inkl. NVA	VA 2020	RA 2019
311	Einzahlungen aus der operativen Verwaltungstätigkeit	3.702.300,00	3.720.800,00	
3111	Einzahlungen aus eigenen Abgaben		255.000,00	
3112	Einzahlungen aus Ertragsanteilen			
3113	Einzahlungen aus Gebühren	3.088.100,00	3.042.100,00	
3114	Einzahlungen aus Leistungen	85.100,00	86.100,00	
3115	Einzahlungen aus Besitz und wirtschaftlicher Tätigkeit	95.500,00	95.500,00	
3116	Einzahlungen aus Veräußerung von geringwertigen Wirtschaftsgütern (GWG) und sonstige Einzahlungen	433.600,00	242.100,00	
312	Einzahlungen aus Transfers (ohne Kapitaltransfers)	165.100,00	193.500,00	
3121	Transferzahlungen von Trägern des öffentlichen Rechts	165.100,00	193.500,00	
3122	Transferzahlungen von Beteiligungen			
3123	Transferzahlungen von Unternehmen (inkl. Finanzunternehmen)			
3124	Transferzahlungen von Haushalte und Organisationen ohne Erwerbscharakter			
3125	Transferzahlungen vom Ausland			
3126	Investitions- und Tilgungszuschüsse zwischen Unternehmungen und Betrieben der Gebietskörperschaft und der Gebietskörperschaft			
313	Einzahlungen aus Finanzerträgen	100,00	100,00	
3131	Einzahlungen aus Zinserträgen	100,00	100,00	
3133	Einzahlungen aus Gewinnentnahmen von marktbestimmten Betrieben			
3134	Sonstige Einzahlungen aus Finanzerträgen			
3135	Einzahlungen aus Dividenden/Gewinnausschüttungen			
31	Summe Einzahlungen operative Gebarung	3.867.500,00	3.914.400,00	
321	Auszahlungen aus Personalaufwand	766.200,00	725.900,00	
3211	Auszahlungen für Personalaufwand Bezüge, Nebengebühren, und Mehrleistungsvergütungen)	610.800,00	579.200,00	
3212	Auszahlungen für gesetzliche und freiwillige Sozialaufwendungen	154.300,00	146.100,00	
3213	Auszahlungen aus sonstigem Personalaufwand	1.100,00	600,00	
322	Auszahlungen aus Sachaufwand (ohne Transferaufwand)	1.275.000,00	1.471.300,00	
3221	Auszahlungen für Gebrauchs- und Verbrauchsgüter, Handelswaren	190.500,00	762.900,00	
3222	Auszahlungen für Verwaltungs- und Betriebsaufwand	71.100,00	69.100,00	
3223	Auszahlungen für Leasing- und Mietaufwand	2.500,00	1.800,00	
3224	Auszahlungen für Instandhaltung	480.700,00	498.100,00	
3225	Sonstige Auszahlungen aus Sachaufwand	530.200,00	139.400,00	
323	Auszahlungen aus Transfers (ohne Kapitaltransfers)	860.600,00	665.000,00	
3231	Transferzahlungen an Träger des öffentlichen Rechts	860.600,00	665.000,00	
3232	Transferzahlungen an Beteiligungen			
3233	Transferzahlungen an Unternehmen (inkl. Finanzunternehmen)			

Dienstleistungen (Gruppe 8)

MVAG	Mittelverwendungs- und aufbringungsgruppen (1. und 2. Ebene)	VA 2021 inkl. NVA	VA 2020	RA 2019
3234	Transferzahlungen an Haushalte und Organisationen ohne Erwerbscharakter			
3235	Transferzahlungen an das Ausland			
3236	Investitions- und Tilgungszuschüsse zwischen Unternehmungen und Betrieben der Gebietskörperschaft und der Gebietskörperschaft			
324	Auszahlungen aus Finanzaufwand	55.300,00	61.500,00	
3241	Auszahlungen für Zinsaufwand, für Finanzierungsleasing, für Forderungskauf, für Finanzschulden und derivative Finanzinstrumente m	55.300,00	61.500,00	
3242	Auszahlungen für Zinsen aus derivativen Finanzinstrumenten ohne Grundgeschäft			
3243	Auszahlung aus Gewinnentnahmen von marktbestimmten Betrieben			
3244	Sonstige Auszahlungen aus Finanzaufwendungen			
32	Summe Auszahlungen operative Gebarung	2.957.100,00	2.923.700,00	
SA1	Saldo (1) Geldfluss aus der Operativen Gebarung (31 – 32)	910.400,00	990.700,00	
331	Einzahlungen aus der Investitionstätigkeit	0,00	0,00	
3311	Einzahlungen aus der Veräußerung von immateriellem Vermögen			
3312	Einzahlungen aus der Veräußerung von Grundstücken und Grundstückeinrichtungen			
3313	Einzahlungen aus der Veräußerung von Gebäuden und Bauten			
3314	Einzahlungen aus der Veräußerung von technischen Anlagen, Fahrzeuge und Maschinen			
3315	Einzahlungen aus der Veräußerung von Amts-, Betriebs- und Geschäftsausstattung			
3316	Einzahlungen aus der Veräußerung von Kulturgütern			
3317	Einzahlungen aus der Veräußerung von Beteiligungen			
332	Einzahlungen aus der Rückzahlung von Darlehen sowie gewährten Vorschüssen	0,00	0,00	
3321	Einzahlungen aus Darlehen an Träger des öffentlichen Rechts			
3322	Einzahlungen aus Darlehen an Beteiligungen			
3323	Einzahlungen aus Darlehen an Unternehmen und Haushalte			
3325	Einzahlungen aus Vorschüssen und Anzahlungen			
333	Einzahlungen aus Kapitaltransfers	582.500,00	0,00	
3331	Kapitaltransferzahlungen von Trägern des öffentlichen Rechts	327.500,00		
3332	Kapitaltransferzahlungen von Beteiligungen			
3333	Kapitaltransferzahlungen von Unternehmen			
3334	Kapitaltransferzahlungen von Haushalten und Organisationen ohne Erwerbscharakter	255.000,00		
3335	Kapitaltransferzahlungen vom Ausland			
33	Summe Einzahlungen investive Gebarung	582.500,00	0,00	
341	Auszahlungen aus der Investitionstätigkeit	1.266.700,00	1.029.200,00	
3411	Auszahlungen für den Erwerb von immateriellem Vermögen	480.000,00		
3412	Auszahlungen für den Erwerb von Grundstücken und Grundstückseinrichtungen	556.300,00	872.000,00	

Dienstleistungen (Gruppe 8)

MVAG	Mittelverwendungs- und aufbringungsgruppen (1. und 2. Ebene)	VA 2021 inkl. NVA	VA 2020	RA 2019
3413	Auszahlungen für den Erwerb von Gebäuden und Bauten	160.000,00	55.000,00	
3414	Auszahlungen für den Erwerb von technischen Anlagen, Fahrzeuge und Maschinen	6.500,00	31.500,00	
3415	Auszahlungen für den Erwerb von Amts-, Betriebs- und Geschäftsausstattung	63.900,00	55.700,00	
3416	Auszahlungen für den Erwerb von Kulturgütern		15.000,00	
3417	Auszahlungen für den Erwerb von Beteiligungen			
342	Auszahlungen von gewährten Darlehen sowie gewährten Vorschüssen	0,00	0,00	
3421	Auszahlung von Darlehen an Träger des öffentlichen Rechts			
3422	Auszahlung von Darlehen an Beteiligungen			
3423	Auszahlung von Darlehen an Unternehmen und Haushalte			
3425	Auszahlungen von Vorschüssen und Anzahlungen			
343	Auszahlungen aus Kapitaltransfers	0,00	0,00	
3431	Kapitaltransferzahlungen an Träger des öffentlichen Rechts			
3432	Kapitaltransferzahlungen an Beteiligungen			
3433	Kapitaltransferzahlungen an Unternehmen (Finanzunternehmen)			
3434	Kapitaltransferzahlungen an Haushalte und Organisationen ohne Erwerbscharakter			
3435	Kapitaltransferzahlungen an das Ausland			
34	Summe Auszahlungen investive Gebarung	1.266.700,00	1.029.200,00	
SA2	Saldo (2) Geldfluss aus der Investiven Gebarung (33 – 34)	-684.200,00	-1.029.200,00	
SA3	Saldo (3) Nettofinanzierungssaldo (Saldo 1 + Saldo 2)	226.200,00	-38.500,00	
351	Einzahlungen aus der Aufnahme von Finanzschulden	0,00	3.700,00	
3511	Einzahlungen aus empfangenen Darlehen von öffentlichen Körperschaften und Rechtsträgern		3.700,00	
3512	Einzahlungen aus empfangenen Darlehen von Beteiligungen			
3513	Einzahlungen aus empfangenen Darlehen von Unternehmen und privaten Haushalten			
3514	Einzahlungen aus Finanzschulden (Finanzunternehmen)			
353	Einzahlungen infolge eines Kapitaltausch bei derivativen Finanzinstrumenten mit Grundgeschäft	0,00	0,00	
3530	Einzahlungen infolge eines Kapitaltausch bei derivativen Finanzinstrumenten mit Grundgeschäft			
355	Einzahlungen aus dem Abgang von Finanzinstrumenten	0,00	0,00	
3550	Einzahlungen aus dem Abgang von Finanzinstrumenten			
35	Summe Einzahlungen aus der Finanzierungstätigkeit	0,00	3.700,00	
361	Auszahlungen aus der Tilgung von Finanzschulden	594.500,00	670.800,00	
3611	Auszahlungen aus empfangenen Darlehen von öffentlichen Körperschaften und Rechtsträgern	196.200,00	196.200,00	

Dienstleistungen (Gruppe 8)

MVAG	Mittelverwendungs- und aufbringungsgruppen (1. und 2. Ebene)	VA 2021 inkl. NVA	VA 2020	RA 2019
3612	Auszahlungen aus empfangenen Darlehen von Beteiligungen			
3613	Auszahlungen aus empfangenen Darlehen von Unternehmen und privaten Haushalten			
3614	Auszahlungen aus Finanzschulden	398.300,00	474.600,00	
3615	Auszahlung aus der Rückzahlung von Leasingverbindlichkeiten			
363	Auszahlungen infolge eines Kapitaltausch bei derivativen Finanzinstrumenten mit Grundgeschäft	0,00	0,00	
3630	Auszahlungen infolge eines Kapitaltausch bei derivativen Finanzinstrumenten mit Grundgeschäft			
365	Auszahlungen für den Erwerb von Finanzinstrumenten	0,00	0,00	
3650	Auszahlungen für den Erwerb von Finanzinstrumenten			
36	Summe Auszahlungen aus der Finanzierungstätigkeit	594.500,00	670.800,00	
SA4	Saldo (4) Geldfluss aus der Finanzierungstätigkeit (35 – 36)	-594.500,00	-667.100,00	
SA5	Saldo (5) Geldfluss aus der voranschlagswirksamen Gebarung (Saldo 3 + Saldo 4)	-368.300,00	-705.600,00	

Finanzwirtschaft (Gruppe 9)

MVAG	Mittelverwendungs- und aufbringungsgruppen (1. und 2. Ebene)	VA 2021 inkl. NVA	VA 2020	RA 2019
311	Einzahlungen aus der operativen Verwaltungstätigkeit	8.010.200,00	9.033.800,00	
3111	Einzahlungen aus eigenen Abgaben	2.305.600,00	2.433.200,00	
3112	Einzahlungen aus Ertragsanteilen	5.681.000,00	6.577.000,00	
3113	Einzahlungen aus Gebühren			
3114	Einzahlungen aus Leistungen	6.100,00	6.100,00	
3115	Einzahlungen aus Besitz und wirtschaftlicher Tätigkeit			
3116	Einzahlungen aus Veräußerung von geringwertigen Wirtschaftsgütern (GWG) und sonstige Einzahlungen	17.500,00	17.500,00	
312	Einzahlungen aus Transfers (ohne Kapitaltransfers)	190.700,00	249.100,00	
3121	Transferzahlungen von Trägern des öffentlichen Rechts	190.700,00	249.100,00	
3122	Transferzahlungen von Beteiligungen			
3123	Transferzahlungen von Unternehmen (inkl. Finanzunternehmen)			
3124	Transferzahlungen von Haushalte und Organisationen ohne Erwerbscharakter			
3125	Transferzahlungen vom Ausland			
3126	Investitions- und Tilgungszuschüsse zwischen Unternehmungen und Betrieben der Gebietskörperschaft und der Gebietskörperschaft			
313	Einzahlungen aus Finanzerträgen	2.200,00	2.200,00	
3131	Einzahlungen aus Zinserträgen	2.200,00	2.200,00	
3133	Einzahlungen aus Gewinnentnahmen von marktbestimmten Betrieben			
3134	Sonstige Einzahlungen aus Finanzerträgen			
3135	Einzahlungen aus Dividenden/Gewinnausschüttungen			
31	Summe Einzahlungen operative Gebarung	8.203.100,00	9.285.100,00	
321	Auszahlungen aus Personalaufwand	262.500,00	253.500,00	
3211	Auszahlungen für Personalaufwand Bezüge, Nebengebühren, und Mehrleistungsvergütungen)	209.700,00	194.900,00	
3212	Auszahlungen für gesetzliche und freiwillige Sozialaufwendungen	52.300,00	57.400,00	
3213	Auszahlungen aus sonstigem Personalaufwand	500,00	1.200,00	
322	Auszahlungen aus Sachaufwand (ohne Transferaufwand)	19.900,00	675.600,00	
3221	Auszahlungen für Gebrauchs- und Verbrauchsgüter, Handelswaren	4.000,00	4.000,00	
3222	Auszahlungen für Verwaltungs- und Betriebsaufwand	12.000,00	18.000,00	
3223	Auszahlungen für Leasing- und Mietaufwand			
3224	Auszahlungen für Instandhaltung	500,00	500,00	
3225	Sonstige Auszahlungen aus Sachaufwand	3.400,00	653.100,00	
323	Auszahlungen aus Transfers (ohne Kapitaltransfers)	0,00	0,00	
3231	Transferzahlungen an Träger des öffentlichen Rechts			
3232	Transferzahlungen an Beteiligungen			
3233	Transferzahlungen an Unternehmen (inkl. Finanzunternehmen)			

Finanzwirtschaft (Gruppe 9)

MVAG	Mittelverwendungs- und aufbringungsgruppen (1. und 2. Ebene)	VA 2021 inkl. NVA	VA 2020	RA 2019
3234	Transferzahlungen an Haushalte und Organisationen ohne Erwerbscharakter			
3235	Transferzahlungen an das Ausland			
3236	Investitions- und Tilgungszuschüsse zwischen Unternehmungen und Betrieben der Gebietskörperschaft und der Gebietskörperschaft			
324	Auszahlungen aus Finanzaufwand	16.700,00	16.500,00	
3241	Auszahlungen für Zinsaufwand, für Finanzierungsleasing, für Forderungskauf, für Finanzschulden und derivative Finanzinstrumente m			
3242	Auszahlungen für Zinsen aus derivativen Finanzinstrumenten ohne Grundgeschäft			
3243	Auszahlung aus Gewinnentnahmen von marktbestimmten Betrieben			
3244	Sonstige Auszahlungen aus Finanzaufwendungen	16.700,00	16.500,00	
32	Summe Auszahlungen operative Gebarung	299.100,00	945.600,00	
SA1	Saldo (1) Geldfluss aus der Operativen Gebarung (31 – 32)	7.904.000,00	8.339.500,00	
331	Einzahlungen aus der Investitionstätigkeit	0,00	0,00	
3311	Einzahlungen aus der Veräußerung von immateriellem Vermögen			
3312	Einzahlungen aus der Veräußerung von Grundstücken und Grundstückeinrichtungen			
3313	Einzahlungen aus der Veräußerung von Gebäuden und Bauten			
3314	Einzahlungen aus der Veräußerung von technischen Anlagen, Fahrzeuge und Maschinen			
3315	Einzahlungen aus der Veräußerung von Amts-, Betriebs- und Geschäftsausstattung			
3316	Einzahlungen aus der Veräußerung von Kulturgütern			
3317	Einzahlungen aus der Veräußerung von Beteiligungen			
332	Einzahlungen aus der Rückzahlung von Darlehen sowie gewährten Vorschüssen	0,00	0,00	
3321	Einzahlungen aus Darlehen an Träger des öffentlichen Rechts			
3322	Einzahlungen aus Darlehen an Beteiligungen			
3323	Einzahlungen aus Darlehen an Unternehmen und Haushalte			
3325	Einzahlungen aus Vorschüssen und Anzahlungen			
333	Einzahlungen aus Kapitaltransfers	0,00	0,00	
3331	Kapitaltransferzahlungen von Trägern des öffentlichen Rechts			
3332	Kapitaltransferzahlungen von Beteiligungen			
3333	Kapitaltransferzahlungen von Unternehmen			
3334	Kapitaltransferzahlungen von Haushalten und Organisationen ohne Erwerbscharakter			
3335	Kapitaltransferzahlungen vom Ausland			
33	Summe Einzahlungen investive Gebarung	0,00	0,00	
341	Auszahlungen aus der Investitionstätigkeit	600,00	600,00	
3411	Auszahlungen für den Erwerb von immateriellem Vermögen			
3412	Auszahlungen für den Erwerb von Grundstücken und Grundstückseinrichtungen			

Finanzwirtschaft (Gruppe 9)

MVAG	Mittelverwendungs- und aufbringungsgruppen (1. und 2. Ebene)	VA 2021 inkl. NVA	VA 2020	RA 2019
3413	Auszahlungen für den Erwerb von Gebäuden und Bauten			
3414	Auszahlungen für den Erwerb von technischen Anlagen, Fahrzeuge und Maschinen			
3415	Auszahlungen für den Erwerb von Amts-, Betriebs- und Geschäftsausstattung	600,00	600,00	
3416	Auszahlungen für den Erwerb von Kulturgütern			
3417	Auszahlungen für den Erwerb von Beteiligungen			
342	Auszahlungen von gewährten Darlehen sowie gewährten Vorschüssen	0,00	0,00	
3421	Auszahlung von Darlehen an Träger des öffentlichen Rechts			
3422	Auszahlung von Darlehen an Beteiligungen			
3423	Auszahlung von Darlehen an Unternehmen und Haushalte			
3425	Auszahlungen von Vorschüssen und Anzahlungen			
343	Auszahlungen aus Kapitaltransfers	0,00	0,00	
3431	Kapitaltransferzahlungen an Träger des öffentlichen Rechts			
3432	Kapitaltransferzahlungen an Beteiligungen			
3433	Kapitaltransferzahlungen an Unternehmen (Finanzunternehmen)			
3434	Kapitaltransferzahlungen an Haushalte und Organisationen ohne Erwerbscharakter			
3435	Kapitaltransferzahlungen an das Ausland			
34	Summe Auszahlungen investive Gebarung	600,00	600,00	
SA2	Saldo (2) Geldfluss aus der Investiven Gebarung (33 – 34)	-600,00	-600,00	
SA3	Saldo (3) Nettofinanzierungssaldo (Saldo 1 + Saldo 2)	7.903.400,00	8.338.900,00	
351	Einzahlungen aus der Aufnahme von Finanzschulden	0,00	0,00	
3511	Einzahlungen aus empfangenen Darlehen von öffentlichen Körperschaften und Rechtsträgern			
3512	Einzahlungen aus empfangenen Darlehen von Beteiligungen			
3513	Einzahlungen aus empfangenen Darlehen von Unternehmen und privaten Haushalten			
3514	Einzahlungen aus Finanzschulden (Finanzunternehmen)			
353	Einzahlungen infolge eines Kapitaltausch bei derivativen Finanzinstrumenten mit Grundgeschäft	0,00	0,00	
3530	Einzahlungen infolge eines Kapitaltausch bei derivativen Finanzinstrumenten mit Grundgeschäft			
355	Einzahlungen aus dem Abgang von Finanzinstrumenten	0,00	0,00	
3550	Einzahlungen aus dem Abgang von Finanzinstrumenten			
35	Summe Einzahlungen aus der Finanzierungstätigkeit	0,00	0,00	
361	Auszahlungen aus der Tilgung von Finanzschulden	0,00	0,00	
3611	Auszahlungen aus empfangenen Darlehen von öffentlichen Körperschaften und Rechtsträgern			

Finanzwirtschaft (Gruppe 9)

MVAG	Mittelverwendungs- und aufbringungsgruppen (1. und 2. Ebene)	VA 2021 inkl. NVA	VA 2020	RA 2019
3612	Auszahlungen aus empfangenen Darlehen von Beteiligungen			
3613	Auszahlungen aus empfangenen Darlehen von Unternehmen und privaten Haushalten			
3614	Auszahlungen aus Finanzschulden			
3615	Auszahlung aus der Rückzahlung von Leasingverbindlichkeiten			
363	Auszahlungen infolge eines Kapitaltausch bei derivativen Finanzinstrumenten mit Grundgeschäft	0,00	0,00	
3630	Auszahlungen infolge eines Kapitaltausch bei derivativen Finanzinstrumenten mit Grundgeschäft			
365	Auszahlungen für den Erwerb von Finanzinstrumenten	0,00	0,00	
3650	Auszahlungen für den Erwerb von Finanzinstrumenten			
36	Summe Auszahlungen aus der Finanzierungstätigkeit	0,00	0,00	
SA4	Saldo (4) Geldfluss aus der Finanzierungstätigkeit (35 – 36)	0,00	0,00	
SA5	Saldo (5) Geldfluss aus der voranschlagswirksamen Gebarung (Saldo 3 + Saldo 4)	7.903.400,00	8.338.900,00	

Querschnitt (Anlage 5b)

Bezeichnung	Zuordnung der Aufwands- und Ertragsgruppen	Summe Haushalt	davon A 85 - 89	Summe ohne A 85 - 89
I. Querschnitt				
Erträge der operativen Gebarung / Einzahlungen aus Abgaben				
10	Einzahlungen aus eigenen Abgaben	Unterklassen 83 bis 85 ohne Gruppen 852, 858 und 859	2.306.600,00	2.306.600,00
11	Erträge aus Ertragsanteilen	Gruppen 858 und 859	5.681.000,00	5.681.000,00
12	Gebühren für die Benützung von Gemeindevorrichtungen und -anlagen	Gruppe 852	3.088.100,00	2.831.000,00
13	Erträge aus Leistungen	Unterklasse 81 ohne Gruppen 811, 817, 818 und 819	474.000,00	474.000,00
14	Erträge aus Besitz und wirtschaftlicher Tätigkeit	Gruppen 811, 820, 822, 823	97.800,00	100,00
15	Transfererträge von Trägern des öffentlichen Rechts	Gruppen 860 bis 863, 888	705.300,00	161.100,00
16	Sonstige Transfererträge	Gruppen 809, 864 bis 868, 880	166.800,00	166.800,00
17	Gewinnentnahmen der Gemeinde von Unternehmungen und marktbestimmten Betrieben der Gemeinde (A 85-89)	Gruppe 869 und 879		
18	Erträge aus Veräußerungen und sonstige Erträge	Gruppen 814, 815, 824, 827, 828 und 829	784.500,00	187.500,00
19	Summe 1 (Erträge)		13.304.100,00	3.179.700,00
Aufwendungen der operativen Gebarung				
20	Personalaufwand	Klasse 5 ohne nicht finanzierungswirksame Konten	3.530.900,00	225.500,00
21	Pensionen und sonstige Ruhebezüge	Gruppen 760, 761		
22	Bezüge der gewählten Organe	Gruppe 721	216.800,00	216.800,00
23	Gebrauchs- und Verbrauchsgüter, Handelswaren	Klasse 4	375.600,00	69.700,00
24	Verwaltungs- und Betriebsaufwand	Klasse 6 ohne Gruppen 650 bis 655, 657, 658, 680 bis 687, 689, 690, 694 bis 699; Unterklassen 70 bis 72 ohne Gruppen 706 und 721; Gruppe 790	2.462.600,00	391.400,00
25	Zinsen für Finanzschulden	Gruppen 650, 651, 653 und 657	80.700,00	54.200,00
26	Laufende Transfers an Träger des öffentlichen Rechts	Gruppen 750 bis 754	4.800.300,00	860.600,00
27	Sonstige laufende Transfers	Gruppen 755 bis 757, 759, 764, 768, 780 und 781	196.900,00	196.900,00
28	Gewinnentnahmen der Gemeinde von Unternehmungen und marktbestimmten Betrieben der Gemeinde (A 85-89)	Gruppe 769		
29	Summe 2 (Aufwendungen)		11.663.800,00	1.601.400,00
91	SALDO 1: Ergebnis der operativen Gebarung	Summe 1 minus Summe 2	1.640.300,00	1.578.300,00

Bezeichnung	Zuordnung Abgang/Zugang zu den Bestandskonten und der Kapitaltransferkonten	Summe Haushalt	davon A 85 - 89	Summe ohne A 85 - 89
Vermögensgebarung mit Kapitaltransfers ohne Finanztransaktionen				
30	Veräußerung von unbeweglichem Vermögen	Unterklassen 00, 01, 05 und 06; Gruppen 801, 802 und 805 (bei unbeweglichen Kulturgütern)	250.000,00	250.000,00
31	Veräußerung von beweglichem Vermögen	Unterklassen 02 bis 04; Gruppen 100, 113, 120, 150, 159, 170 und 175; Gruppen 803, 804 und 805 (bei beweglichen Kulturgütern)		
32	Veräußerung von immateriellen Vermögenswerten	Unterklasse 07		
33	Investitionszuschüsse (erhaltene Kapitaltransfers) von Trägern des öffentlichen Rechts	Gruppen 300 bis 303, 309, 871	822.600,00	327.500,00
34	Sonstige Investitionszuschüsse (erhaltene Kapitaltransfers)	Gruppen 304 bis 308	255.000,00	255.000,00
39	Summe 3 (Vermögensgebarung mit Kapitaltransfer ohne Finanztransaktionen)		1.327.600,00	582.500,00
Vermögensgebarung und Kapitaltransfers ohne Finanztransaktionen				
40	Erwerb von unbeweglichem Vermögen	Unterklassen 00, 01 und 05; Gruppen 060, 061 und 063	1.323.800,00	495.300,00
41	Erwerb von beweglichem Vermögen, Aktivierte Vorräte	Unterklassen 02 bis 04; Gruppe 062; Gruppen 100, 113, 120, 150, 159, 170 und 175	438.400,00	3.500,00
42	Erwerb von immateriellen Vermögenswerten	Unterklasse 07	480.000,00	480.000,00
43	Kapitaltransfers an Träger des öffentlichen Rechts	Gruppen 130 und 135; Gruppen 770 bis 774		
44	Sonstige Kapitaltransfers	Gruppen 775 bis 779, 785 und 786		
49	Summe 4 (Vermögensgebarung und Kapitaltransfer ohne Finanztransaktionen)		2.242.200,00	978.800,00
92	SALDO 2: Saldo der Vermögensgebarung ohne Finanztransaktionen	Summe 3 minus Summe 4	-914.600,00	-396.300,00

Bezeichnung	Zuordnung der Gruppen der Finanzierungsrechnung	nur A 85 - 89
Einzahlungen aus Finanztransaktionen		
50 Veräußerung von Beteiligungen und Wertpapieren	Unterklasse 08; Gruppen 223 und 224	
51 Entnahmen aus Zahlungsmittelreserven	Gruppen 293, 294 und 295	
52 Einzahlungen aus der Rückzahlung von Darlehen an Träger des öffentlichen Rechts	Gruppen 240 bis 244	
53 Einzahlungen aus der Rückzahlung von Darlehen an andere und von Bezugsvorschüssen	Gruppen 245 bis 249 und 273	
54 Aufnahme von Finanzschulden von Trägern des öffentlichen Rechts	Gruppen 340 bis 344, 350 bis 354	
55 Aufnahme von Finanzschulden von anderen	Unterklasse 32; Gruppen 345 bis 349, 355 bis 357	
58 Ausgleichszahlungen aus Finanzderivaten	Gruppen 821 und 826	
59 Summe 5 (Einzahlungen aus Finanztransaktionen)		0,00
Auszahlungen aus Finanztransaktionen		
60 Erwerb von Beteiligungen und Wertpapieren	Unterklasse 08; Gruppen 223 und 224	
61 Zuführung an Zahlungsmittelreserven	Gruppen 293, 294 und 295	
62 Gewährung von Darlehen an Träger des öffentlichen Rechts	Gruppen 240 bis 244	
63 Gewährung von Darlehen an andere und von Bezugsvorschüssen	Gruppen 245 bis 249 und 273	
64 Rückzahlung von Finanzschulden bei Trägern des öffentlichen Rechts	Gruppen 340 bis 344, 350 bis 354	196.200,00
65 Rückzahlung von Finanzschulden bei anderen	Unterklasse 32; Gruppen 345 bis 349, 355 bis 357	357.400,00
68 Ausgleichszahlungen aus Finanzderivaten	Gruppen 652, 655 und 658	
69 Summe 6 (Auszahlungen aus Finanztransaktionen)		553.600,00
93 SALDO 3: Saldo der Finanztransaktionen	Summe 5 minus Summe 6	-553.600,00
94 SALDO 4:	Summe der Salden 1, 2 und 3	628.400,00
II. Ableitung des Finanzierungssaldos		
70 Jahresergebnis Haushalt ohne A 85 - 89 und ohne Finanztransaktionen	Saldo 1 plus Saldo 2	-456.300,00
71 Überrechnung Jahresergebnis A 85 - 89	Saldo 4 der Spalte "nur A 85 - 89"	628.400,00
95 Finanzierungssaldo ('vorläufiges Maastricht-Ergebnis')		172.100,00

Ergebnis- und Finanzierungsvoranschlag Detailnachweis

	MVAG EH	MVAG FH	QU	Ergebnisvoranschlag		Finanzierungsvoranschlag		
				VA 2021	VA 2020	RA 2019	VA 2021	VA 2020
0 Vertretungskörper und allgemeine Verwaltung								
00	Gewählte Gemeindeorgane							
000	Gewählte Gemeindeorgane							
000000	Gemeindevertretung							
Operative Gebarung								
SU 21 / 31	Summe Erträge / Einzahlungen operative Gebarung			0,00	0,00	0,00	0,00	
1/000000/582000	Pensionsbeitrag Bgm	2212	3212	20	13.400,00	13.800,00	13.400,00	13.800,00
1/000000/670000	Versicherungen	2222	3222	24	6.200,00	6.100,00	6.200,00	6.100,00
1/000000/721000	Bezüge der Gemeindeorgane	2225	3225	22	216.600,00	263.500,00	216.600,00	263.500,00
1/000000/721100	Reisekosten Mandatare	2225	3225	22	200,00	200,00	200,00	200,00
1/000000/752000	Transfers an Gemeinden, Gemeindeverbände (ohne marktbestimmte Tätigkeit) und Gemeindefonds	2231	3231	26	130.000,00		130.000,00	
1/000000/757000	Schulung Funktionäre	2234	3234	27	14.400,00	14.400,00	14.400,00	14.400,00
SU 22 / 32	Summe Aufwendungen / Auszahlungen operative Gebarung				380.800,00	298.000,00	380.800,00	298.000,00
SA 0 / SA 1	(0) Nettoergebnis (21 - 22) / (1) Geldfluss operative Gebarung (31 - 32)				-380.800,00	-298.000,00	-380.800,00	-298.000,00
SU 23	Summe Haushaltsrücklagen				0,00	0,00	0,00	0,00
SA00	Nettoergebnis nach Zuw./Entn. Haushaltsrücklagen (Saldo 0 +/- SU23)				-380.800,00	-298.000,00		
Investive Gebarung								
SU 33	Summe Einzahlungen investive Gebarung						0,00	0,00
SU 34	Summe Auszahlungen investive Gebarung						0,00	0,00
SA2	Saldo (2) Geldfluss aus der Investiven Gebarung (33 - 34)						0,00	0,00
SA3	Saldo (3) Nettofinanzierungssaldo (Saldo 1 + Saldo 2)						-380.800,00	-298.000,00
Finanzierungstätigkeit								
SU 35	Summe Einzahlungen aus der Finanzierungstätigkeit						0,00	0,00
SU 36	Summe Auszahlungen aus der Finanzierungstätigkeit						0,00	0,00
SA4	Saldo (4) Geldfluss aus der Finanzierungstätigkeit (35 - 36)						0,00	0,00
SA5	Saldo (5) Geldfluss aus der voranschlagswirksamen Gebarung (Saldo 3 + Saldo 4)						-380.800,00	-298.000,00
01	Hauptverwaltung							
010	Zentralamt							
010000	Gemeindeamt							
Operative Gebarung								
2/010000/829000	Ducksortenverk. (Kopien)	2116	3116	18	9.000,00	9.000,00	9.000,00	9.000,00
SU 21 / 31	Summe Erträge / Einzahlungen operative Gebarung				9.000,00	9.000,00	9.000,00	9.000,00

		MVAG			Ergebnisvoranschlag			Finanzierungsvoranschlag		
		EH	FH	QU	VA 2021	VA 2020	RA 2019	VA 2021	VA 2020	RA 2019
1/010000/400000	Geringwertige Wirtschaftsgüter (GWG)	2221	3221	23	3.000,00			3.000,00		
1/010000/456000	Büromaterial	2221	3221	23	5.000,00	2.500,00		5.000,00	2.500,00	
1/010000/457000	Gesetzblätter-Formulare	2221	3221	23	1.500,00	1.500,00		1.500,00	1.500,00	
1/010000/459000	Sonstige Verbrauchsgüter Amtsblatt	2221	3221	23	14.000,00	13.500,00		14.000,00	13.500,00	
1/010000/510000	Bezüge VB Schema I	2211	3211	20	188.400,00	179.300,00		188.400,00	179.300,00	
1/010000/565000	Mehrleistungsvergütung	2211	3211	20	10.800,00	10.100,00		10.800,00	10.100,00	
1/010000/566000	Zuwendungen aus Anlass von Dienstjubiläen	2212	3212	20		5.900,00			5.900,00	
1/010000/567000	Soz. Beih-Studienbh	2213	3213	20	200,00	800,00		200,00	800,00	
1/010000/569000	außerordentl. Nebenbezüge	2211	3211	20		800,00			800,00	
1/010000/580000	DGB zum Ausgleichsfonds für Familienbeihilfen	2212	3212	20	7.800,00	7.700,00		7.800,00	7.700,00	
1/010000/582000	DGB zur sozialen Sicherheit	2212	3212	20	39.100,00	37.500,00		39.100,00	37.500,00	
1/010000/591000	Dotierung von Rückstellungen für Abfertigungen	2214			1.600,00	7.000,00				
1/010000/592000	Dotierung von Rückstellungen für Jubiläumszuwendungen	2214			3.500,00	6.000,00				
1/010000/616000	Instandhaltung von Maschinen	2224	3224	24	800,00	500,00		800,00	500,00	
1/010000/618000	Instandhaltung der Amtsausstattung	2224	3224	24	1.000,00	1.000,00		1.000,00	1.000,00	
1/010000/630000	Portogebühren	2222	3222	24	13.000,00	12.000,00		13.000,00	12.000,00	
1/010000/631000	Fernmeldegebühren	2222	3222	24	6.800,00	6.800,00		6.800,00	6.800,00	
1/010000/640000	Beratungskosten	2222	3222	24	9.000,00	9.000,00		9.000,00	9.000,00	
1/010000/670000	Versicherungen	2222	3222	24	10.100,00	10.100,00		10.100,00	10.100,00	
1/010000/680000	Planmäßige Abschreibung	2226			35.700,00	21.900,00				
1/010000/700000	Miete Software	2223	3223	24	31.000,00			31.000,00		
1/010000/700100	Kopierer Pay per Page	2223	3223	24	5.500,00	5.000,00		5.500,00	5.000,00	
1/010000/705000	Leasing Telefonanlage	2223	3223	24	3.200,00	3.200,00		3.200,00	3.200,00	
1/010000/724000	Reisegebühren	2225	3225	24	300,00	400,00		300,00	400,00	
1/010000/728000	Entgelt Leistungen Firmen	2225	3225	24	500,00	500,00		500,00	500,00	
1/010000/729000	Sonstige Ausgaben	2225	3225	24	1.000,00	1.000,00		1.000,00	1.000,00	
SU 22 / 32	Summe Aufwendungen / Auszahlungen operative Gebarung				392.800,00	344.000,00		352.000,00	309.100,00	
SA 0 / SA 1	(0) Nettoergebnis (21 - 22) / (1) Geldfluss operative Gebarung (31 - 32)				-383.800,00	-335.000,00		-343.000,00	-300.100,00	
SU 23	Summe Haushaltsrücklagen				0,00	0,00		0,00	0,00	
SA00	Nettoergebnis nach Zuw./Entn. Haushaltsrücklagen (Saldo 0 +/- SU23)				-383.800,00	-335.000,00				
Investive Gebarung										
SU 33	Summe Einzahlungen investive Gebarung							0,00	0,00	
1/010000/020000	Anschaffung von EDV		3414	41				35.000,00	35.000,00	
1/010000/042000	Amtsausstattung		3415	41				5.000,00	7.000,00	
1/010000/070000	Software		3411	42					24.000,00	
SU 34	Summe Auszahlungen investive Gebarung							40.000,00	66.000,00	

	MVAG	MVAG	QU	Ergebnisvoranschlag			Finanzierungsvoranschlag						
				EH	FH		VA 2021	VA 2020	RA 2019	VA 2021	VA 2020	RA 2019	
SA 0 / SA 1				(0) Nettoergebnis (21 - 22) / (1) Geldfluss operative Gebarung (31 - 32)			0,00	0,00	0,00	0,00			
SU 23				Summe Haushaltsrücklagen			0,00	0,00	0,00	0,00			
SA00				Nettoergebnis nach Zuw./Entn. Haushaltsrücklagen (Saldo 0 +/- SU23)			0,00	0,00					
Investive Gebarung													
SU 33				Summe Einzahlungen investive Gebarung					0,00	0,00			
SU 34				Summe Auszahlungen investive Gebarung					0,00	0,00			
SA2				Saldo (2) Geldfluss aus der Investiven Gebarung (33 - 34)					0,00	0,00			
SA3				Saldo (3) Nettofinanzierungssaldo (Saldo 1 + Saldo 2)					0,00	0,00			
Finanzierungstätigkeit													
SU 35				Summe Einzahlungen aus der Finanzierungstätigkeit					0,00	0,00			
SU 36				Summe Auszahlungen aus der Finanzierungstätigkeit					0,00	0,00			
SA4				Saldo (4) Geldfluss aus der Finanzierungstätigkeit (35 - 36)					0,00	0,00			
SA5				Saldo (5) Geldfluss aus der voranschlagswirksamen Gebarung (Saldo 3 + Saldo 4)					0,00	0,00			
022				Standesamt									
022000				Standesamt									
Operative Gebarung													
2/022000/857000				Kostenb.f.Trauerungen Entg.v.Privaten	2111	3111	10		1.000,00	1.000,00		1.000,00	1.000,00
SU 21 / 31				Summe Erträge / Einzahlungen operative Gebarung				1.000,00	1.000,00		1.000,00	1.000,00	
1/022000/457000				Gesetzbl. Formulare	2221	3221	23		1.000,00	1.000,00		1.000,00	1.000,00
1/022000/510000				Bezüge VB Schema I	2211	3211	20		20.700,00	20.700,00		20.700,00	20.700,00
1/022000/565000				Mehrleistungsvergütung	2211	3211	20		500,00	600,00		500,00	600,00
1/022000/567000				Soz. Beihilfe	2213	3213	20		100,00	100,00		100,00	100,00
1/022000/569000				außerordentl. Nebenbezüge	2211	3211	20		1.200,00	1.300,00		1.200,00	1.300,00
1/022000/580000				DGB zum Ausgleichsfonds für Familienbeihilfen	2212	3212	20		900,00	900,00		900,00	900,00
1/022000/582000				Sonstige DGB zur sozialen Sicherheit	2212	3212	20		4.700,00	4.800,00		4.700,00	4.800,00
1/022000/591000				Dotierung von Rückstellungen für Abfertigungen	2214				100,00	600,00			
1/022000/592000				Dotierung von Rückstellungen für Jubiläumswendungen	2214				300,00	400,00			
1/022000/630000				Portogebühren	2222	3222	24		200,00	200,00		200,00	200,00
1/022000/724000				Reisekosten	2225	3225	24		100,00	100,00		100,00	100,00
1/022000/725000				Buchbinder	2225	3225	24		200,00	200,00		200,00	200,00
1/022000/726000				Beitrag an Fachverband	2225	3225	24		200,00	200,00		200,00	200,00
SU 22 / 32				Summe Aufwendungen / Auszahlungen operative Gebarung				30.200,00	31.100,00		29.800,00	30.100,00	
SA 0 / SA 1				(0) Nettoergebnis (21 - 22) / (1) Geldfluss operative Gebarung (31 - 32)				-29.200,00	-30.100,00		-28.800,00	-29.100,00	
SU 23				Summe Haushaltsrücklagen				0,00	0,00		0,00	0,00	
SA00				Nettoergebnis nach Zuw./Entn. Haushaltsrücklagen (Saldo 0 +/- SU23)				-29.200,00	-30.100,00				

	MVAG EH	MVAG FH	QU	Ergebnisvoranschlag			Finanzierungsvoranschlag		
				VA 2021	VA 2020	RA 2019	VA 2021	VA 2020	RA 2019
Investive Gebarung									
SU 33	Summe Einzahlungen investive Gebarung						0,00	0,00	
1/022000/042000	Amtsausstattung	3415	41				500,00	500,00	
SU 34	Summe Auszahlungen investive Gebarung						500,00	500,00	
SA2	Saldo (2) Geldfluss aus der Investiven Gebarung (33 – 34)						-500,00	-500,00	
SA3	Saldo (3) Nettofinanzierungssaldo (Saldo 1 + Saldo 2)						-29.300,00	-29.600,00	
Finanzierungstätigkeit									
SU 35	Summe Einzahlungen aus der Finanzierungstätigkeit						0,00	0,00	
SU 36	Summe Auszahlungen aus der Finanzierungstätigkeit						0,00	0,00	
SA4	Saldo (4) Geldfluss aus der Finanzierungstätigkeit (35 – 36)						0,00	0,00	
SA5	Saldo (5) Geldfluss aus der voranschlagswirksamen Gebarung (Saldo 3 + Saldo 4)						-29.300,00	-29.600,00	
023	Einwohneramt								
023000	Meldeamt								
Operative Gebarung									
SU 21 / 31	Summe Erträge / Einzahlungen operative Gebarung			0,00	0,00		0,00	0,00	
1/023000/456000	Büromaterial	2221	3221 23	800,00	800,00		800,00	800,00	
1/023000/457000	Gesetzbl. Formulare	2221	3221 23	600,00	600,00		600,00	600,00	
1/023000/510000	Bezüge VB Schema I	2211	3211 20	39.700,00	35.300,00		39.700,00	35.300,00	
1/023000/565000	Mehrleistungsvergütung	2211	3211 20	1.800,00	800,00		1.800,00	800,00	
1/023000/567000	Soziale Beihilfe	2213	3213 20	200,00	100,00		200,00	100,00	
1/023000/569000	Sonstige Nebengebühren	2211	3211 20	300,00	300,00		300,00	300,00	
1/023000/580000	DGB zum Ausgleichsfonds für Familienbeihilfen	2212	3212 20	1.700,00	1.500,00		1.700,00	1.500,00	
1/023000/582000	DBG-Sozialvers. Beamte	2212	3212 20	8.900,00	7.700,00		8.900,00	7.700,00	
1/023000/592000	Dotierung von Rückstellungen für Jubiläumswendungen	2214		2.300,00	1.100,00				
1/023000/630000	Portogebühren	2222	3222 24	600,00	600,00		600,00	600,00	
1/023000/724000	Reisegebühren	2225	3225 24	200,00	200,00		200,00	200,00	
SU 22 / 32	Summe Aufwendungen / Auszahlungen operative Gebarung			57.100,00	49.000,00		54.800,00	47.900,00	
SA 0 / SA 1	(0) Nettoergebnis (21 - 22) / (1) Geldfluss operative Gebarung (31 – 32)			-57.100,00	-49.000,00		-54.800,00	-47.900,00	
SU 23	Summe Haushaltsrücklagen			0,00	0,00		0,00	0,00	
SA00	Nettoergebnis nach Zuw./Entn. Haushaltsrücklagen (Saldo 0 +/- SU23)			-57.100,00	-49.000,00				
Investive Gebarung									
SU 33	Summe Einzahlungen investive Gebarung						0,00	0,00	
1/023000/042000	Amtsausstattung	3415	41				400,00	400,00	
SU 34	Summe Auszahlungen investive Gebarung						400,00	400,00	
SA2	Saldo (2) Geldfluss aus der Investiven Gebarung (33 – 34)						-400,00	-400,00	

		MVAG			Ergebnisvoranschlag			Finanzierungsvoranschlag		
		EH	FH	QU	VA 2021	VA 2020	RA 2019	VA 2021	VA 2020	RA 2019
SA3	Saldo (3) Nettofinanzierungssaldo (Saldo 1 + Saldo 2)							-55.200,00	-48.300,00	
Finanzierungstätigkeit										
SU 35	Summe Einzahlungen aus der Finanzierungstätigkeit							0,00	0,00	
SU 36	Summe Auszahlungen aus der Finanzierungstätigkeit							0,00	0,00	
SA4	Saldo (4) Geldfluss aus der Finanzierungstätigkeit (35 – 36)							0,00	0,00	
SA5	Saldo (5) Geldfluss aus der voranschlagswirksamen Gebarung (Saldo 3 + Saldo 4)							-55.200,00	-48.300,00	
024 Wahlamt										
024000 Wahlangelegenheiten										
Operative Gebarung										
2/024000/816200	Kostensätze Wahlen	2114	3114	13	3.500,00	3.500,00		3.500,00	3.500,00	
SU 21 / 31	Summe Erträge / Einzahlungen operative Gebarung				3.500,00	3.500,00		3.500,00	3.500,00	
1/024000/457000	Drucksorten	2221	3221	23	1.000,00	1.000,00		1.000,00	1.000,00	
1/024000/564000	Personalkosten	2211	3211	20	4.000,00	4.000,00		4.000,00	4.000,00	
1/024000/680000	Planmäßige Abschreibung	2226			200,00	200,00				
SU 22 / 32	Summe Aufwendungen / Auszahlungen operative Gebarung				5.200,00	5.200,00		5.000,00	5.000,00	
SA 0 / SA 1	(0) Nettoergebnis (21 - 22) / (1) Geldfluss operative Gebarung (31 – 32)				-1.700,00	-1.700,00		-1.500,00	-1.500,00	
SU 23	Summe Haushaltsrücklagen				0,00	0,00		0,00	0,00	
SA00	Nettoergebnis nach Zuw./Entn. Haushaltsrücklagen (Saldo 0 +/- SU23)				-1.700,00	-1.700,00				
Investive Gebarung										
SU 33	Summe Einzahlungen investive Gebarung							0,00	0,00	
1/024000/042000	Amtsausstattung Wahlamt		3415	41				500,00	500,00	
SU 34	Summe Auszahlungen investive Gebarung							500,00	500,00	
SA2	Saldo (2) Geldfluss aus der Investiven Gebarung (33 – 34)							-500,00	-500,00	
SA3	Saldo (3) Nettofinanzierungssaldo (Saldo 1 + Saldo 2)							-2.000,00	-2.000,00	
Finanzierungstätigkeit										
SU 35	Summe Einzahlungen aus der Finanzierungstätigkeit							0,00	0,00	
SU 36	Summe Auszahlungen aus der Finanzierungstätigkeit							0,00	0,00	
SA4	Saldo (4) Geldfluss aus der Finanzierungstätigkeit (35 – 36)							0,00	0,00	
SA5	Saldo (5) Geldfluss aus der voranschlagswirksamen Gebarung (Saldo 3 + Saldo 4)							-2.000,00	-2.000,00	
025 Staatsbürgerschaft										
025000 Staatsbürgerschaft										
Operative Gebarung										
2/025000/816200	Kostensätze	2114	3114	13	600,00	600,00		600,00	600,00	
2/025000/829000	Sonstige Einnahmen	2116	3116	18	400,00	400,00		400,00	400,00	
SU 21 / 31	Summe Erträge / Einzahlungen operative Gebarung				1.000,00	1.000,00		1.000,00	1.000,00	
1/025000/457000	Gesetzbl. Drucksorten	2221	3221	23	200,00	200,00		200,00	200,00	

		MVAG	MVAG	QU	Ergebnisvoranschlag		Finanzierungsvoranschlag			
		EH	FH		VA 2021	VA 2020	RA 2019	VA 2021	VA 2020	RA 2019
1/025000/510000	Bezüge VB Schema I	2211	3211	20	11.700,00	11.400,00		11.700,00	11.400,00	
1/025000/565000	Mehrleistungsvergütung	2211	3211	20	300,00	300,00		300,00	300,00	
1/025000/567000	Soz. Beihilfe	2213	3213	20	100,00	100,00		100,00	100,00	
1/025000/569000	außerordentl. Nebenbezüge	2211	3211	20		200,00			200,00	
1/025000/580000	DGB zum Ausgleichsfonds für Familienbeihilfen	2212	3212	20	500,00	500,00		500,00	500,00	
1/025000/582000	Sonstige DGB zur sozialen Sicherheit	2212	3212	20	2.600,00	2.500,00		2.600,00	2.500,00	
1/025000/591000	Dotierung von Rückstellungen für Abfertigungen	2214			100,00	300,00				
1/025000/592000	Dotierung von Rückstellungen für Jubiläumswendungen	2214			200,00	300,00				
1/025000/630000	Portogebühren	2222	3222	24	100,00	100,00		100,00	100,00	
1/025000/724000	Reisekosten	2225	3225	24	100,00	100,00		100,00	100,00	
SU 22 / 32	Summe Aufwendungen / Auszahlungen operative Gebarung				15.900,00	16.000,00		15.600,00	15.400,00	
SA 0 / SA 1	(0) Nettoergebnis (21 - 22) / (1) Geldfluss operative Gebarung (31 - 32)				-14.900,00	-15.000,00		-14.600,00	-14.400,00	
SU 23	Summe Haushaltsrücklagen				0,00	0,00		0,00	0,00	
SA00	Nettoergebnis nach Zuw./Entn. Haushaltsrücklagen (Saldo 0 +/- SU23)				-14.900,00	-15.000,00				
Investive Gebarung										
SU 33	Summe Einzahlungen investive Gebarung							0,00	0,00	
1/025000/042000	Amtsausstattung Staatsbg.		3415	41				500,00	500,00	
SU 34	Summe Auszahlungen investive Gebarung							500,00	500,00	
SA2	Saldo (2) Geldfluss aus der Investiven Gebarung (33 - 34)							-500,00	-500,00	
SA3	Saldo (3) Nettofinanzierungssaldo (Saldo 1 + Saldo 2)							-15.100,00	-14.900,00	
Finanzierungstätigkeit										
SU 35	Summe Einzahlungen aus der Finanzierungstätigkeit							0,00	0,00	
SU 36	Summe Auszahlungen aus der Finanzierungstätigkeit							0,00	0,00	
SA4	Saldo (4) Geldfluss aus der Finanzierungstätigkeit (35 - 36)							0,00	0,00	
SA5	Saldo (5) Geldfluss aus der voranschlagswirksamen Gebarung (Saldo 3 + Saldo 4)							-15.100,00	-14.900,00	
029	Amtsgebäude									
029000	Amtsgebäude									
Operative Gebarung										
2/029000/813000	Erträge aus der Auflösung von Investitionszuschüssen (Kapitaltransfers)	2127			1.400,00					
6/029000/829910	Verrechnung zwischen der operativen Gebarung und Projekten	2116	3116	18		10.000,00			10.000,00	
6/029000/871200	Bedarfszuw. III	2121	3121	33		50.000,00			50.000,00	
SU 21 / 31	Summe Erträge / Einzahlungen operative Gebarung				1.400,00	60.000,00		0,00	60.000,00	
1/029000/400000	Geringwertige Anschaffung	2221	3221	23	500,00	1.000,00		500,00	1.000,00	

		MVAG	MVAG	QU	Ergebnisvoranschlag			Finanzierungsvoranschlag		
		EH	FH		VA 2021	VA 2020	RA 2019	VA 2021	VA 2020	RA 2019
1/029000/451000	Heizung-Brennstoffe	2221	3221	23	7.000,00	7.000,00		7.000,00	7.000,00	
1/029000/454000	Reinigungsmaterial	2221	3221	23	1.200,00	2.000,00		1.200,00	2.000,00	
1/029000/511000	Bezüge VB Schema II	2211	3211	20	27.500,00	31.700,00		27.500,00	31.700,00	
1/029000/565000	Mehrleistungsvergütung	2211	3211	20	900,00	1.000,00		900,00	1.000,00	
1/029000/567000	Soz. Beihilfe	2213	3213	20	100,00			100,00		
1/029000/569000	Soziale Beihilfe	2211	3211	20	400,00	200,00		400,00	200,00	
1/029000/580000	DGB zum Ausgleichsfonds für Familienbeihilfen	2212	3212	20	1.200,00	1.300,00		1.200,00	1.300,00	
1/029000/582000	Sonstige DGB zur sozialen Sicherheit	2212	3212	20	6.100,00	7.000,00		6.100,00	7.000,00	
1/029000/592000	Dotierung von Rückstellungen für Jubiläumswendungen	2214			100,00	300,00				
1/029000/600000	Stromkosten	2222	3222	24	3.600,00	3.600,00		3.600,00	3.600,00	
1/029000/614000	Instandhaltung von Gebäuden	2224	3224	24	3.500,00	3.500,00		3.500,00	3.500,00	
1/029000/619000	Heizung-Instandhaltung	2224	3224	24	500,00	600,00		500,00	600,00	
1/029000/670000	Versicherungen	2222	3222	24	3.900,00	3.000,00		3.900,00	3.000,00	
1/029000/680000	Planmäßige Abschreibung	2226			66.100,00	79.600,00				
1/029000/711000	Geb.f.Benützung v.Gde.Einrichtungen	2225	3225	24	4.800,00	4.800,00		4.800,00	4.800,00	
1/029000/724000	Reisegebühren	2225	3225	24	100,00			100,00		
1/029000/729000	Sonstige Ausgaben	2225	3225	24	500,00	1.000,00		500,00	1.000,00	
SU 22 / 32	Summe Aufwendungen / Auszahlungen operative Gebarung				128.000,00	147.600,00		61.800,00	67.700,00	
SA 0 / SA 1	(0) Nettoergebnis (21 - 22) / (1) Geldfluss operative Gebarung (31 - 32)				-126.600,00	-87.600,00		-61.800,00	-7.700,00	
SU 23	Summe Haushaltsrücklagen				0,00	0,00		0,00	0,00	
SA00	Nettoergebnis nach Zuw./Entn. Haushaltsrücklagen (Saldo 0 +/- SU23)				-126.600,00	-87.600,00				
Investive Gebarung										
SU 33	Summe Einzahlungen investive Gebarung							0,00	0,00	
5/029000/010000	Umbau		3413	40					60.000,00	
SU 34	Summe Auszahlungen investive Gebarung							0,00	60.000,00	
SA2	Saldo (2) Geldfluss aus der Investiven Gebarung (33 - 34)							0,00	-60.000,00	
SA3	Saldo (3) Nettofinanzierungssaldo (Saldo 1 + Saldo 2)							-61.800,00	-67.700,00	
Finanzierungstätigkeit										
SU 35	Summe Einzahlungen aus der Finanzierungstätigkeit							0,00	0,00	
SU 36	Summe Auszahlungen aus der Finanzierungstätigkeit							0,00	0,00	
SA4	Saldo (4) Geldfluss aus der Finanzierungstätigkeit (35 - 36)							0,00	0,00	
SA5	Saldo (5) Geldfluss aus der voranschlagswirksamen Gebarung (Saldo 3 + Saldo 4)							-61.800,00	-67.700,00	

	MVAG EH	MVAG FH	QU	Ergebnisvoranschlag		Finanzierungsvoranschlag			
				VA 2021	VA 2020	RA 2019	VA 2021	VA 2020	RA 2019
03	Bauverwaltung								
031	Amt für Raumordnung und Raumplanung								
031000	Raumordnung und Raumplanung								
Operative Gebarung									
SU 21 / 31	Summe Erträge / Einzahlungen operative Gebarung			0,00	0,00		0,00	0,00	
1/031000/680000		2226		5.600,00	5.600,00				
1/031000/728000		2225	3225 24	15.000,00	30.000,00		15.000,00	30.000,00	
1/031000/729000		2225	3225 24	3.000,00			3.000,00		
			Verkehrskonzepte						
SU 22 / 32	Summe Aufwendungen / Auszahlungen operative Gebarung			23.600,00	35.600,00		18.000,00	30.000,00	
SA 0 / SA 1	(0) Nettoergebnis (21 - 22) / (1) Geldfluss operative Gebarung (31 - 32)			-23.600,00	-35.600,00		-18.000,00	-30.000,00	
SU 23	Summe Haushaltsrücklagen			0,00	0,00		0,00	0,00	
SA00	Nettoergebnis nach Zuw./Entn. Haushaltsrücklagen (Saldo 0 +/- SU23)			-23.600,00	-35.600,00				
Investive Gebarung									
SU 33	Summe Einzahlungen investive Gebarung						0,00	0,00	
SU 34	Summe Auszahlungen investive Gebarung						0,00	0,00	
SA2	Saldo (2) Geldfluss aus der Investiven Gebarung (33 - 34)						0,00	0,00	
SA3	Saldo (3) Nettofinanzierungssaldo (Saldo 1 + Saldo 2)						-18.000,00	-30.000,00	
Finanzierungstätigkeit									
SU 35	Summe Einzahlungen aus der Finanzierungstätigkeit						0,00	0,00	
SU 36	Summe Auszahlungen aus der Finanzierungstätigkeit						0,00	0,00	
SA4	Saldo (4) Geldfluss aus der Finanzierungstätigkeit (35 - 36)						0,00	0,00	
SA5	Saldo (5) Geldfluss aus der voranschlagswirksamen Gebarung (Saldo 3 + Saldo 4)						-18.000,00	-30.000,00	
06	Sonstige Maßnahmen								
060	Beiträge an Verbände, Vereine oder sonstige Organisationen								
060000	Sonstige Maßnahmen								
Operative Gebarung									
SU 21 / 31	Summe Erträge / Einzahlungen operative Gebarung			0,00	0,00		0,00	0,00	
1/060000/726000		2225	3225 24	51.000,00	50.000,00		51.000,00	50.000,00	
1/060000/726100		2225	3225 24	8.000,00	8.000,00		8.000,00	8.000,00	
			Donaul.						
SU 22 / 32	Summe Aufwendungen / Auszahlungen operative Gebarung			59.000,00	58.000,00		59.000,00	58.000,00	
SA 0 / SA 1	(0) Nettoergebnis (21 - 22) / (1) Geldfluss operative Gebarung (31 - 32)			-59.000,00	-58.000,00		-59.000,00	-58.000,00	
SU 23	Summe Haushaltsrücklagen			0,00	0,00		0,00	0,00	
SA00	Nettoergebnis nach Zuw./Entn. Haushaltsrücklagen (Saldo 0 +/- SU23)			-59.000,00	-58.000,00				

	MVAG EH	MVAG FH	QU	Ergebnisvoranschlag		Finanzierungsvoranschlag		
				VA 2021	VA 2020	RA 2019	VA 2021	VA 2020
Investive Gebarung								
SU 33							0,00	0,00
SU 34							0,00	0,00
SA2							0,00	0,00
SA3							-59.000,00	-58.000,00
Finanzierungstätigkeit								
SU 35							0,00	0,00
SU 36							0,00	0,00
SA4							0,00	0,00
SA5							-59.000,00	-58.000,00
062 Ehrungen und Auszeichnungen								
062000 Sonstige Maßnahmen								
Operative Gebarung								
SU 21 / 31				0,00	0,00		0,00	0,00
1/062000/728000				7.000,00	7.000,00		7.000,00	7.000,00
SU 22 / 32				7.000,00	7.000,00		7.000,00	7.000,00
SA 0 / SA 1				-7.000,00	-7.000,00		-7.000,00	-7.000,00
SU 23				0,00	0,00		0,00	0,00
SA00				-7.000,00	-7.000,00			
Investive Gebarung								
SU 33							0,00	0,00
SU 34							0,00	0,00
SA2							0,00	0,00
SA3							-7.000,00	-7.000,00
Finanzierungstätigkeit								
SU 35							0,00	0,00
SU 36							0,00	0,00
SA4							0,00	0,00
SA5							-7.000,00	-7.000,00
063 Städtekontakte und Partnerschaften								
063000 Sonstige Maßnahmen								
Operative Gebarung								
SU 21 / 31				0,00	0,00		0,00	0,00
1/063000/728000				1.000,00	1.000,00		1.000,00	1.000,00
SU 22 / 32				1.000,00	1.000,00		1.000,00	1.000,00

	MVAG	MVAG	QU	Ergebnisvoranschlag			Finanzierungsvoranschlag			
				EH	FH	VA 2021	VA 2020	RA 2019	VA 2021	VA 2020
SA 0 / SA 1										
	(0) Nettoergebnis (21 - 22) / (1) Geldfluss operative Gebarung (31 - 32)					-1.000,00	-1.000,00		-1.000,00	-1.000,00
SU 23						0,00	0,00		0,00	0,00
SA00						-1.000,00	-1.000,00			
Investive Gebarung										
SU 33									0,00	0,00
SU 34									0,00	0,00
SA2									0,00	0,00
SA3									-1.000,00	-1.000,00
Finanzierungstätigkeit										
SU 35									0,00	0,00
SU 36									0,00	0,00
SA4									0,00	0,00
SA5									-1.000,00	-1.000,00
08	Pensionen (soweit nicht aufgeteilt)									
080	Pensionen (soweit nicht aufgeteilt)									
080000	Pensionen									
Operative Gebarung										
2/080000/868000	Pensionsbeiträge Beamte	2124	3124	16		9.500,00	9.100,00		9.500,00	9.100,00
SU 21 / 31	Summe Erträge / Einzahlungen operative Gebarung					9.500,00	9.100,00		9.500,00	9.100,00
1/080000/760000	Pensionsbeiträge BH	2234	3234	21			130.000,00			130.000,00
SU 22 / 32	Summe Aufwendungen / Auszahlungen operative Gebarung					0,00	130.000,00		0,00	130.000,00
SA 0 / SA 1	(0) Nettoergebnis (21 - 22) / (1) Geldfluss operative Gebarung (31 - 32)					9.500,00	-120.900,00		9.500,00	-120.900,00
SU 23	Summe Haushaltsrücklagen					0,00	0,00		0,00	0,00
SA00	Nettoergebnis nach Zuw./Entn. Haushaltsrücklagen (Saldo 0 +/- SU23)					9.500,00	-120.900,00			
Investive Gebarung										
SU 33	Summe Einzahlungen investive Gebarung								0,00	0,00
SU 34	Summe Auszahlungen investive Gebarung								0,00	0,00
SA2	Saldo (2) Geldfluss aus der Investiven Gebarung (33 - 34)								0,00	0,00
SA3	Saldo (3) Nettofinanzierungssaldo (Saldo 1 + Saldo 2)								9.500,00	-120.900,00
Finanzierungstätigkeit										
SU 35	Summe Einzahlungen aus der Finanzierungstätigkeit								0,00	0,00
SU 36	Summe Auszahlungen aus der Finanzierungstätigkeit								0,00	0,00
SA4	Saldo (4) Geldfluss aus der Finanzierungstätigkeit (35 - 36)								0,00	0,00
SA5	Saldo (5) Geldfluss aus der voranschlagswirksamen Gebarung (Saldo 3 + Saldo 4)								9.500,00	-120.900,00

	MVAG EH	MVAG FH	QU	Ergebnisvoranschlag		Finanzierungsvoranschlag		
				VA 2021	VA 2020	RA 2019	VA 2021	VA 2020
09	Personalbetreuung							
090	Bezugsvorschüsse und Darlehen							
090000	Personalbetreuung							
Operative Gebarung								
SU 21 / 31	Summe Erträge / Einzahlungen operative Gebarung			0,00	0,00		0,00	0,00
SU 22 / 32	Summe Aufwendungen / Auszahlungen operative Gebarung			0,00	0,00		0,00	0,00
SA 0 / SA 1	(0) Nettoergebnis (21 - 22) / (1) Geldfluss operative Gebarung (31 - 32)			0,00	0,00		0,00	0,00
SU 23	Summe Haushaltsrücklagen			0,00	0,00		0,00	0,00
SA00	Nettoergebnis nach Zuw./Entn. Haushaltsrücklagen (Saldo 0 +/- SU23)			0,00	0,00			
Investive Gebarung								
2/090000/273000	Bezugsvorsch. Rückzahlung		3325 53				700,00	900,00
SU 33	Summe Einzahlungen investive Gebarung						700,00	900,00
1/090000/273000	Bezugsvorschüsse		3425 63				1.000,00	1.000,00
SU 34	Summe Auszahlungen investive Gebarung						1.000,00	1.000,00
SA2	Saldo (2) Geldfluss aus der Investiven Gebarung (33 - 34)						-300,00	-100,00
SA3	Saldo (3) Nettofinanzierungssaldo (Saldo 1 + Saldo 2)						-300,00	-100,00
Finanzierungstätigkeit								
SU 35	Summe Einzahlungen aus der Finanzierungstätigkeit						0,00	0,00
SU 36	Summe Auszahlungen aus der Finanzierungstätigkeit						0,00	0,00
SA4	Saldo (4) Geldfluss aus der Finanzierungstätigkeit (35 - 36)						0,00	0,00
SA5	Saldo (5) Geldfluss aus der voranschlagswirksamen Gebarung (Saldo 3 + Saldo 4)						-300,00	-100,00
091	Personalausbildung und Personalfortbildung							
091000	Personalbetreuung							
Operative Gebarung								
SU 21 / 31	Summe Erträge / Einzahlungen operative Gebarung			0,00	0,00		0,00	0,00
1/091000/728000	Schulung d. Gde. Bediensteten		2225 3225 24	7.000,00	10.000,00		7.000,00	10.000,00
SU 22 / 32	Summe Aufwendungen / Auszahlungen operative Gebarung			7.000,00	10.000,00		7.000,00	10.000,00
SA 0 / SA 1	(0) Nettoergebnis (21 - 22) / (1) Geldfluss operative Gebarung (31 - 32)			-7.000,00	-10.000,00		-7.000,00	-10.000,00
SU 23	Summe Haushaltsrücklagen			0,00	0,00		0,00	0,00
SA00	Nettoergebnis nach Zuw./Entn. Haushaltsrücklagen (Saldo 0 +/- SU23)			-7.000,00	-10.000,00			
Investive Gebarung								
SU 33	Summe Einzahlungen investive Gebarung						0,00	0,00
SU 34	Summe Auszahlungen investive Gebarung						0,00	0,00
SA2	Saldo (2) Geldfluss aus der Investiven Gebarung (33 - 34)						0,00	0,00
SA3	Saldo (3) Nettofinanzierungssaldo (Saldo 1 + Saldo 2)						-7.000,00	-10.000,00

	MVAG	MVAG	QU	Ergebnisvoranschlag			Finanzierungsvoranschlag			
				EH	FH	VA 2021	VA 2020	RA 2019	VA 2021	VA 2020
Finanzierungstätigkeit										
SU 35								0,00	0,00	
SU 36								0,00	0,00	
SA4								0,00	0,00	
SA5								-7.000,00	-10.000,00	

	MVAG EH	MVAG FH	QU	Ergebnisvoranschlag		Finanzierungsvoranschlag		
				VA 2021	VA 2020	RA 2019	VA 2021	VA 2020
1 Öffentliche Ordnung und Sicherheit								
12	Sicherheitspolizei							
120	Allgemeine Angelegenheiten							
120000	Sicherheitspolizei							
Operative Gebarung								
SU 21 / 31	Summe Erträge / Einzahlungen operative Gebarung			0,00	0,00	0,00	0,00	
1/120000/670000	Versicherungen	2222	3222	24	200,00	200,00	200,00	200,00
1/120000/680000	Planmäßige Abschreibung	2226			500,00			
SU 22 / 32	Summe Aufwendungen / Auszahlungen operative Gebarung			700,00	200,00	200,00	200,00	200,00
SA 0 / SA 1	(0) Nettoergebnis (21 - 22) / (1) Geldfluss operative Gebarung (31 - 32)			-700,00	-200,00	-200,00	-200,00	-200,00
SU 23	Summe Haushaltsrücklagen			0,00	0,00	0,00	0,00	0,00
SA00	Nettoergebnis nach Zuw./Entn. Haushaltsrücklagen (Saldo 0 +/- SU23)			-700,00	-200,00			
Investive Gebarung								
SU 33	Summe Einzahlungen investive Gebarung					0,00	0,00	
SU 34	Summe Auszahlungen investive Gebarung					0,00	0,00	
SA2	Saldo (2) Geldfluss aus der Investiven Gebarung (33 - 34)					0,00	0,00	
SA3	Saldo (3) Nettofinanzierungssaldo (Saldo 1 + Saldo 2)					-200,00	-200,00	
Finanzierungstätigkeit								
SU 35	Summe Einzahlungen aus der Finanzierungstätigkeit					0,00	0,00	
SU 36	Summe Auszahlungen aus der Finanzierungstätigkeit					0,00	0,00	
SA4	Saldo (4) Geldfluss aus der Finanzierungstätigkeit (35 - 36)					0,00	0,00	
SA5	Saldo (5) Geldfluss aus der voranschlagswirksamen Gebarung (Saldo 3 + Saldo 4)					-200,00	-200,00	
129	Sonstige Einrichtungen und Maßnahmen							
129000	Sicherheitspolizei							
Operative Gebarung								
SU 21 / 31	Summe Erträge / Einzahlungen operative Gebarung			0,00	0,00	0,00	0,00	
1/129000/729000	Schulwegsicherung	2225	3225	24	1.500,00	1.500,00	1.500,00	1.500,00
SU 22 / 32	Summe Aufwendungen / Auszahlungen operative Gebarung			1.500,00	1.500,00	1.500,00	1.500,00	1.500,00
SA 0 / SA 1	(0) Nettoergebnis (21 - 22) / (1) Geldfluss operative Gebarung (31 - 32)			-1.500,00	-1.500,00	-1.500,00	-1.500,00	-1.500,00
SU 23	Summe Haushaltsrücklagen			0,00	0,00	0,00	0,00	0,00
SA00	Nettoergebnis nach Zuw./Entn. Haushaltsrücklagen (Saldo 0 +/- SU23)			-1.500,00	-1.500,00			
Investive Gebarung								
SU 33	Summe Einzahlungen investive Gebarung					0,00	0,00	
SU 34	Summe Auszahlungen investive Gebarung					0,00	0,00	
SA2	Saldo (2) Geldfluss aus der Investiven Gebarung (33 - 34)					0,00	0,00	

		MVAG			Ergebnisvoranschlag			Finanzierungsvoranschlag		
		EH	FH	QU	VA 2021	VA 2020	RA 2019	VA 2021	VA 2020	RA 2019
SA3	Saldo (3) Nettofinanzierungssaldo (Saldo 1 + Saldo 2)							-1.500,00	-1.500,00	
Finanzierungstätigkeit										
SU 35	Summe Einzahlungen aus der Finanzierungstätigkeit							0,00	0,00	
SU 36	Summe Auszahlungen aus der Finanzierungstätigkeit							0,00	0,00	
SA4	Saldo (4) Geldfluss aus der Finanzierungstätigkeit (35 – 36)							0,00	0,00	
SA5	Saldo (5) Geldfluss aus der voranschlagswirksamen Gebarung (Saldo 3 + Saldo 4)							-1.500,00	-1.500,00	
13	Sonderpolizei									
131	Bau- und Feuerpolizei									
131000	Bau- und Feuerpolizei									
Operative Gebarung										
2/131000/816000	Ers. f. Sachverst.Honorar	2114	3114	13	100,00	200,00		100,00	200,00	
SU 21 / 31	Summe Erträge / Einzahlungen operative Gebarung				100,00	200,00		100,00	200,00	
1/131000/456000	Büromaterial	2221	3221	23	600,00	600,00		600,00	600,00	
1/131000/457000	Gesetzbl. Formulare	2221	3221	23	500,00	300,00		500,00	300,00	
1/131000/459000	Sonstige Verbrauchsgüter-Kopierer	2221	3221	23	2.500,00	2.500,00		2.500,00	2.500,00	
1/131000/500000	Bezüge Beamte Schema II	2211	3211	20	83.900,00	80.100,00		83.900,00	80.100,00	
1/131000/510000	Bezüge VB Schema I	2211	3211	20	63.700,00	60.800,00		63.700,00	60.800,00	
1/131000/565000	Mehrleistungsvergütung	2211	3211	20	2.700,00	1.600,00		2.700,00	1.600,00	
1/131000/567000	Soz. Beihilfe	2213	3213	20	200,00	200,00		200,00	200,00	
1/131000/569000	außerordentl. Nebenbezüge	2211	3211	20	200,00	700,00		200,00	700,00	
1/131000/580000	DGB zum Ausgleichsfonds für Familienbeihilfen	2212	3212	20	5.900,00	5.600,00		5.900,00	5.600,00	
1/131000/582000	DGB Soz. Vers.	2212	3212	20	18.500,00	17.500,00		18.500,00	17.500,00	
1/131000/592000	Dotierung von Rückstellungen für Jubiläumswendungen	2214			3.100,00	2.800,00				
1/131000/630000	Portogebühren	2222	3222	24	2.000,00	2.000,00		2.000,00	2.000,00	
1/131000/631000	Telefon, Telefax, BTX	2222	3222	24	2.000,00	2.000,00		2.000,00	2.000,00	
1/131000/640000	Sachverständigenhonorar	2222	3222	24	2.500,00	3.000,00		2.500,00	3.000,00	
1/131000/680000	Planmäßige Abschreibung	2226				300,00				
1/131000/700000	Software	2223	3223	24	1.000,00			1.000,00		
1/131000/724000	Reisekosten	2225	3225	24	1.100,00	1.000,00		1.100,00	1.000,00	
SU 22 / 32	Summe Aufwendungen / Auszahlungen operative Gebarung				190.400,00	181.000,00		187.300,00	177.900,00	
SA 0 / SA 1	(0) Nettoergebnis (21 - 22) / (1) Geldfluss operative Gebarung (31 – 32)				-190.300,00	-180.800,00		-187.200,00	-177.700,00	
SU 23	Summe Haushaltsrücklagen				0,00	0,00		0,00	0,00	
SA00	Nettoergebnis nach Zuw./Entn. Haushaltsrücklagen (Saldo 0 +/- SU23)				-190.300,00	-180.800,00				
Investive Gebarung										
SU 33	Summe Einzahlungen investive Gebarung							0,00	0,00	

		MVAG			Ergebnisvoranschlag			Finanzierungsvoranschlag		
		EH	FH	QU	VA 2021	VA 2020	RA 2019	VA 2021	VA 2020	RA 2019
1/131000/020000	Betriebsausstattung		3414	41				1.000,00	3.000,00	
SU 34	Summe Auszahlungen investive Gebarung							1.000,00	3.000,00	
SA2	Saldo (2) Geldfluss aus der Investiven Gebarung (33 – 34)							-1.000,00	-3.000,00	
SA3	Saldo (3) Nettofinanzierungssaldo (Saldo 1 + Saldo 2)							-188.200,00	-180.700,00	
Finanzierungstätigkeit										
SU 35	Summe Einzahlungen aus der Finanzierungstätigkeit							0,00	0,00	
SU 36	Summe Auszahlungen aus der Finanzierungstätigkeit							0,00	0,00	
SA4	Saldo (4) Geldfluss aus der Finanzierungstätigkeit (35 – 36)							0,00	0,00	
SA5	Saldo (5) Geldfluss aus der voranschlagswirksamen Gebarung (Saldo 3 + Saldo 4)							-188.200,00	-180.700,00	
133	Veterinärpolizei									
133000	Veterinärpolizei									
Operative Gebarung										
2/133000/808000	Hundemarken-Ohrmarken	2116	3116	16	100,00	100,00		100,00	100,00	
SU 21 / 31	Summe Erträge / Einzahlungen operative Gebarung				100,00	100,00		100,00	100,00	
1/133000/413000	Hundemarken-Ohrmarken	2221	3221	23	100,00	300,00		100,00	300,00	
SU 22 / 32	Summe Aufwendungen / Auszahlungen operative Gebarung				100,00	300,00		100,00	300,00	
SA 0 / SA 1	(0) Nettoergebnis (21 - 22) / (1) Geldfluss operative Gebarung (31 – 32)				0,00	-200,00		0,00	-200,00	
SU 23	Summe Haushaltsrücklagen				0,00	0,00		0,00	0,00	
SA00	Nettoergebnis nach Zuw./Entn. Haushaltsrücklagen (Saldo 0 +/- SU23)				0,00	-200,00		0,00	0,00	
Investive Gebarung										
SU 33	Summe Einzahlungen investive Gebarung							0,00	0,00	
SU 34	Summe Auszahlungen investive Gebarung							0,00	0,00	
SA2	Saldo (2) Geldfluss aus der Investiven Gebarung (33 – 34)							0,00	0,00	
SA3	Saldo (3) Nettofinanzierungssaldo (Saldo 1 + Saldo 2)							0,00	-200,00	
Finanzierungstätigkeit										
SU 35	Summe Einzahlungen aus der Finanzierungstätigkeit							0,00	0,00	
SU 36	Summe Auszahlungen aus der Finanzierungstätigkeit							0,00	0,00	
SA4	Saldo (4) Geldfluss aus der Finanzierungstätigkeit (35 – 36)							0,00	0,00	
SA5	Saldo (5) Geldfluss aus der voranschlagswirksamen Gebarung (Saldo 3 + Saldo 4)							0,00	-200,00	
16	Feuerwehrwesen									
163	Freiwillige Feuerwehren									
163000	Freiwillige Feuerwehren									
Operative Gebarung										
2/163000/813000	Erträge aus der Auflösung von Investitionszuschüssen (Kapitaltransfers)	2127			1.000,00					

		MVAG	MVAG	QU	Ergebnisvoranschlag			Finanzierungsvoranschlag		
		EH	FH		VA 2021	VA 2020	RA 2019	VA 2021	VA 2020	RA 2019
6/163000/829910	Verrechnung zwischen der operativen Gebarung und Projekten	2116	3116	18	7.000,00	14.000,00		7.000,00	14.000,00	
6/163000/871000	Kapitaltransfers aus Gemeinde-Bedarfszuweisungsmittel	2121	3121	33	100.000,00			100.000,00		
SU 21 / 31	Summe Erträge / Einzahlungen operative Gebarung				108.000,00	14.000,00		107.000,00	14.000,00	
1/163000/729910	Verrechnung zwischen operativen Gebarung und Projekten	2225	3225	24	7.000,00			7.000,00		
1/163000/754000	Subv. an Freiw. Feuerwehren	2231	3231	26		1.800,00			1.800,00	
SU 22 / 32	Summe Aufwendungen / Auszahlungen operative Gebarung				7.000,00	1.800,00		7.000,00	1.800,00	
SA 0 / SA 1	(0) Nettoergebnis (21 - 22) / (1) Geldfluss operative Gebarung (31 - 32)				101.000,00	12.200,00		100.000,00	12.200,00	
SU 23	Summe Haushaltsrücklagen				0,00	0,00		0,00	0,00	
SA00	Nettoergebnis nach Zuw./Entn. Haushaltsrücklagen (Saldo 0 +/- SU23)				101.000,00	12.200,00				
Investive Gebarung										
6/163000/301000	Kapitaltransfers von Ländern, Landesfonds und Landeskammern - Landesfeuerwehrverband		3331	33				40.000,00		
6/163000/303000	Kapitaltransfers von sonstigen Trägern des öffentlichen Rechts - Beitrag FF		3331	33				120.500,00		
SU 33	Summe Einzahlungen investive Gebarung							160.500,00	0,00	
5/163000/010000	FF Elsbach		3413	40					64.000,00	
SU 34	Summe Auszahlungen investive Gebarung							0,00	64.000,00	
SA2	Saldo (2) Geldfluss aus der Investiven Gebarung (33 - 34)							160.500,00	-64.000,00	
SA3	Saldo (3) Nettofinanzierungssaldo (Saldo 1 + Saldo 2)							260.500,00	-51.800,00	
Finanzierungstätigkeit										
SU 35	Summe Einzahlungen aus der Finanzierungstätigkeit							0,00	0,00	
SU 36	Summe Auszahlungen aus der Finanzierungstätigkeit							0,00	0,00	
SA4	Saldo (4) Geldfluss aus der Finanzierungstätigkeit (35 - 36)							0,00	0,00	
SA5	Saldo (5) Geldfluss aus der voranschlagswirksamen Gebarung (Saldo 3 + Saldo 4)							260.500,00	-51.800,00	
163100	FF Dietersdorf									
Operative Gebarung										
SU 21 / 31	Summe Erträge / Einzahlungen operative Gebarung				0,00	0,00		0,00	0,00	
1/163100/451000	Brennstoffe	2221	3221	23	2.500,00			2.500,00		
1/163100/452000	Treibstoffe	2221	3221	23	1.500,00			1.500,00		
1/163100/600000	Energiebezüge (Strom)	2222	3222	24	1.400,00			1.400,00		
1/163100/670000	Versicherungen	2222	3222	24	3.000,00			3.000,00		
1/163100/680000	Planmäßige Abschreibung	2226			18.900,00					
1/163100/711000	Gebühren für die Benützung von Gemeindeeinrichtungen und Anlagen gemäß FAG	2225	3225	24	1.400,00			1.400,00		

		MVAG			Ergebnisvoranschlag			Finanzierungsvoranschlag		
		EH	FH	QU	VA 2021	VA 2020	RA 2019	VA 2021	VA 2020	RA 2019
1/163100/757000	Transfers an private Organisationen ohne Erwerbszweck	2234	3234	27	2.500,00			2.500,00		
SU 22 / 32	Summe Aufwendungen / Auszahlungen operative Gebarung				31.200,00	0,00		12.300,00	0,00	
SA 0 / SA 1	(0) Nettoergebnis (21 - 22) / (1) Geldfluss operative Gebarung (31 - 32)				-31.200,00	0,00		-12.300,00	0,00	
SU 23	Summe Haushaltsrücklagen				0,00	0,00		0,00	0,00	
SA00	Nettoergebnis nach Zuw./Entn. Haushaltsrücklagen (Saldo 0 +/- SU23)				-31.200,00	0,00				
Investive Gebarung										
SU 33	Summe Einzahlungen investive Gebarung							0,00	0,00	
SU 34	Summe Auszahlungen investive Gebarung							0,00	0,00	
SA2	Saldo (2) Geldfluss aus der Investiven Gebarung (33 - 34)							0,00	0,00	
SA3	Saldo (3) Nettofinanzierungssaldo (Saldo 1 + Saldo 2)							-12.300,00	0,00	
Finanzierungstätigkeit										
SU 35	Summe Einzahlungen aus der Finanzierungstätigkeit							0,00	0,00	
SU 36	Summe Auszahlungen aus der Finanzierungstätigkeit							0,00	0,00	
SA4	Saldo (4) Geldfluss aus der Finanzierungstätigkeit (35 - 36)							0,00	0,00	
SA5	Saldo (5) Geldfluss aus der voranschlagswirksamen Gebarung (Saldo 3 + Saldo 4)							-12.300,00	0,00	
163200	FF Elsbach									
Operative Gebarung										
SU 21 / 31	Summe Erträge / Einzahlungen operative Gebarung				0,00	0,00		0,00	0,00	
1/163200/452000	Treibstoffe	2221	3221	23	1.600,00			1.600,00		
1/163200/600000	Energiebezüge (Strom)	2222	3222	24	1.300,00			1.300,00		
1/163200/600100	Energiebezüge (Gas)	2222	3222	24	2.000,00			2.000,00		
1/163200/670000	Versicherungen	2222	3222	24	1.900,00			1.900,00		
1/163200/680000	Planmäßige Abschreibung	2226			15.000,00					
1/163200/711000	Gebühren für die Benützung von Gemeindeeinrichtungen und Anlagen gemäß FAG	2225	3225	24	500,00			500,00		
1/163200/728000	Entgelte für sonstige Leistungen	2225	3225	24	400,00			400,00		
1/163200/757000	Transfers an private Organisationen ohne Erwerbszweck	2234	3234	27	1.800,00			1.800,00		
SU 22 / 32	Summe Aufwendungen / Auszahlungen operative Gebarung				24.500,00	0,00		9.500,00	0,00	
SA 0 / SA 1	(0) Nettoergebnis (21 - 22) / (1) Geldfluss operative Gebarung (31 - 32)				-24.500,00	0,00		-9.500,00	0,00	
SU 23	Summe Haushaltsrücklagen				0,00	0,00		0,00	0,00	
SA00	Nettoergebnis nach Zuw./Entn. Haushaltsrücklagen (Saldo 0 +/- SU23)				-24.500,00	0,00				
Investive Gebarung										
SU 33	Summe Einzahlungen investive Gebarung							0,00	0,00	
SU 34	Summe Auszahlungen investive Gebarung							0,00	0,00	
SA2	Saldo (2) Geldfluss aus der Investiven Gebarung (33 - 34)							0,00	0,00	

		MVAG			Ergebnisvoranschlag			Finanzierungsvoranschlag		
		EH	FH	QU	VA 2021	VA 2020	RA 2019	VA 2021	VA 2020	RA 2019
SA3	Saldo (3) Nettofinanzierungssaldo (Saldo 1 + Saldo 2)							-9.500,00	0,00	
Finanzierungstätigkeit										
SU 35	Summe Einzahlungen aus der Finanzierungstätigkeit							0,00	0,00	
SU 36	Summe Auszahlungen aus der Finanzierungstätigkeit							0,00	0,00	
SA4	Saldo (4) Geldfluss aus der Finanzierungstätigkeit (35 – 36)							0,00	0,00	
SA5	Saldo (5) Geldfluss aus der voranschlagswirksamen Gebarung (Saldo 3 + Saldo 4)							-9.500,00	0,00	
163300	FF Kogl									
Operative Gebarung										
SU 21 / 31	Summe Erträge / Einzahlungen operative Gebarung				0,00	0,00		0,00	0,00	
1/163300/452000	Treibstoffe	2221	3221	23	300,00			300,00		
1/163300/600000	Energiebezüge (Strom)	2222	3222	24	1.400,00			1.400,00		
1/163300/600100	Energiebezüge (Gas)	2222	3222	24	1.200,00			1.200,00		
1/163300/631000	Telekommunikationsdienste	2222	3222	24	200,00			200,00		
1/163300/670000	Versicherungen	2222	3222	24	1.000,00			1.000,00		
1/163300/680000	Planmäßige Abschreibung	2226			10.400,00					
1/163300/711000	Gebühren für die Benützung von Gemeindeeinrichtungen und Anlagen gemäß FAG	2225	3225	24	1.200,00			1.200,00		
1/163300/757000	Transfers an private Organisationen ohne Erwerbszweck	2234	3234	27	1.500,00			1.500,00		
SU 22 / 32	Summe Aufwendungen / Auszahlungen operative Gebarung				17.200,00	0,00		6.800,00	0,00	
SA 0 / SA 1	(0) Nettoergebnis (21 - 22) / (1) Geldfluss operative Gebarung (31 – 32)				-17.200,00	0,00		-6.800,00	0,00	
SU 23	Summe Haushaltsrücklagen				0,00	0,00		0,00	0,00	
SA00	Nettoergebnis nach Zuw./Entn. Haushaltsrücklagen (Saldo 0 +/- SU23)				-17.200,00	0,00		0,00	0,00	
Investive Gebarung										
SU 33	Summe Einzahlungen investive Gebarung							0,00	0,00	
SU 34	Summe Auszahlungen investive Gebarung							0,00	0,00	
SA2	Saldo (2) Geldfluss aus der Investiven Gebarung (33 – 34)							0,00	0,00	
SA3	Saldo (3) Nettofinanzierungssaldo (Saldo 1 + Saldo 2)							-6.800,00	0,00	
Finanzierungstätigkeit										
SU 35	Summe Einzahlungen aus der Finanzierungstätigkeit							0,00	0,00	
SU 36	Summe Auszahlungen aus der Finanzierungstätigkeit							0,00	0,00	
SA4	Saldo (4) Geldfluss aus der Finanzierungstätigkeit (35 – 36)							0,00	0,00	
SA5	Saldo (5) Geldfluss aus der voranschlagswirksamen Gebarung (Saldo 3 + Saldo 4)							-6.800,00	0,00	

		MVAG EH	MVAG FH	QU	Ergebnisvoranschlag		Finanzierungsvoranschlag			
					VA 2021	VA 2020	RA 2019	VA 2021	VA 2020	RA 2019
163400	FF Ollern									
Operative Gebarung										
SU 21 / 31	Summe Erträge / Einzahlungen operative Gebarung				0,00	0,00		0,00	0,00	
1/163400/452000	Treibstoffe	2221	3221	23	2.500,00			2.500,00		
1/163400/600000	Energiebezüge (Strom)	2222	3222	24	4.000,00			4.000,00		
1/163400/600100	Energiebezüge (Gas)	2222	3222	24	2.000,00			2.000,00		
1/163400/670000	Versicherungen	2222	3222	24	5.000,00			5.000,00		
1/163400/680000	Planmäßige Abschreibung	2226			23.900,00					
1/163400/711000	Gebühren für die Benützung von Gemeindeeinrichtungen und Anlagen gemäß FAG	2225	3225	24	1.400,00			1.400,00		
1/163400/728000	Entgelte für sonstige Leistungen	2225	3225	24	600,00			600,00		
1/163400/757000	Transfers an private Organisationen ohne Erwerbszweck	2234	3234	27	4.300,00			4.300,00		
SU 22 / 32	Summe Aufwendungen / Auszahlungen operative Gebarung				43.700,00	0,00		19.800,00	0,00	
SA 0 / SA 1	(0) Nettoergebnis (21 - 22) / (1) Geldfluss operative Gebarung (31 - 32)				-43.700,00	0,00		-19.800,00	0,00	
SU 23	Summe Haushaltsrücklagen				0,00	0,00		0,00	0,00	
SA00	Nettoergebnis nach Zuw./Entn. Haushaltsrücklagen (Saldo 0 +/- SU23)				-43.700,00	0,00				
Investive Gebarung										
SU 33	Summe Einzahlungen investive Gebarung							0,00	0,00	
5/163400/040000	Fahrzeuge		3414	41				267.500,00		
SU 34	Summe Auszahlungen investive Gebarung							267.500,00	0,00	
SA2	Saldo (2) Geldfluss aus der Investiven Gebarung (33 - 34)							-267.500,00	0,00	
SA3	Saldo (3) Nettofinanzierungssaldo (Saldo 1 + Saldo 2)							-287.300,00	0,00	
Finanzierungstätigkeit										
SU 35	Summe Einzahlungen aus der Finanzierungstätigkeit							0,00	0,00	
SU 36	Summe Auszahlungen aus der Finanzierungstätigkeit							0,00	0,00	
SA4	Saldo (4) Geldfluss aus der Finanzierungstätigkeit (35 - 36)							0,00	0,00	
SA5	Saldo (5) Geldfluss aus der voranschlagswirksamen Gebarung (Saldo 3 + Saldo 4)							-287.300,00	0,00	
163500	FF Plankenberg									
Operative Gebarung										
SU 21 / 31	Summe Erträge / Einzahlungen operative Gebarung				0,00	0,00		0,00	0,00	
1/163500/452000	Treibstoffe	2221	3221	23	1.000,00			1.000,00		
1/163500/600000	Energiebezüge (Strom)	2222	3222	24	2.500,00			2.500,00		
1/163500/670000	Versicherungen	2222	3222	24	1.500,00			1.500,00		
1/163500/680000	Planmäßige Abschreibung	2226			11.100,00					

		MVAG	MVAG	QU	Ergebnisvoranschlag			Finanzierungsvoranschlag		
		EH	FH		VA 2021	VA 2020	RA 2019	VA 2021	VA 2020	RA 2019
1/163500/711000	Gebühren für die Benützung von Gemeindeeinrichtungen und Anlagen gemäß FAG	2225	3225	24	1.000,00			1.000,00		
1/163500/757000	Transfers an private Organisationen ohne Erwerbszweck	2234	3234	27	1.900,00			1.900,00		
SU 22 / 32	Summe Aufwendungen / Auszahlungen operative Gebarung				19.000,00	0,00		7.900,00	0,00	
SA 0 / SA 1	(0) Nettoergebnis (21 - 22) / (1) Geldfluss operative Gebarung (31 - 32)				-19.000,00	0,00		-7.900,00	0,00	
SU 23	Summe Haushaltsrücklagen				0,00	0,00		0,00	0,00	
SA00	Nettoergebnis nach Zuw./Entn. Haushaltsrücklagen (Saldo 0 +/- SU23)				-19.000,00	0,00				
Investive Gebarung										
SU 33	Summe Einzahlungen investive Gebarung							0,00	0,00	
SU 34	Summe Auszahlungen investive Gebarung							0,00	0,00	
SA2	Saldo (2) Geldfluss aus der Investiven Gebarung (33 - 34)							0,00	0,00	
SA3	Saldo (3) Nettofinanzierungssaldo (Saldo 1 + Saldo 2)							-7.900,00	0,00	
Finanzierungstätigkeit										
SU 35	Summe Einzahlungen aus der Finanzierungstätigkeit							0,00	0,00	
SU 36	Summe Auszahlungen aus der Finanzierungstätigkeit							0,00	0,00	
SA4	Saldo (4) Geldfluss aus der Finanzierungstätigkeit (35 - 36)							0,00	0,00	
SA5	Saldo (5) Geldfluss aus der voranschlagswirksamen Gebarung (Saldo 3 + Saldo 4)							-7.900,00	0,00	
163600	FF Rappoltenkirchen									
Operative Gebarung										
SU 21 / 31	Summe Erträge / Einzahlungen operative Gebarung				0,00	0,00		0,00	0,00	
1/163600/452000	Treibstoffe	2221	3221	23	1.300,00			1.300,00		
1/163600/600000	Energiebezüge (Strom)	2222	3222	24	2.000,00			2.000,00		
1/163600/600100	Energiebezüge (Nahwärme)	2222	3222	24	4.400,00			4.400,00		
1/163600/670000	Versicherungen	2222	3222	24	2.500,00			2.500,00		
1/163600/680000	Planmäßige Abschreibung	2226			8.200,00					
1/163600/711000	Gebühren für die Benützung von Gemeindeeinrichtungen und Anlagen gemäß FAG	2225	3225	24	700,00			700,00		
1/163600/757000	Transfers an private Organisationen ohne Erwerbszweck	2234	3234	27	3.000,00			3.000,00		
SU 22 / 32	Summe Aufwendungen / Auszahlungen operative Gebarung				22.100,00	0,00		13.900,00	0,00	
SA 0 / SA 1	(0) Nettoergebnis (21 - 22) / (1) Geldfluss operative Gebarung (31 - 32)				-22.100,00	0,00		-13.900,00	0,00	
SU 23	Summe Haushaltsrücklagen				0,00	0,00		0,00	0,00	
SA00	Nettoergebnis nach Zuw./Entn. Haushaltsrücklagen (Saldo 0 +/- SU23)				-22.100,00	0,00				
Investive Gebarung										
SU 33	Summe Einzahlungen investive Gebarung							0,00	0,00	

	MVAG EH	MVAG FH	QU	Ergebnisvoranschlag			Finanzierungsvoranschlag		
				VA 2021	VA 2020	RA 2019	VA 2021	VA 2020	RA 2019
SU 34							0,00	0,00	
SA2							0,00	0,00	
SA3							-13.900,00	0,00	
Finanzierungstätigkeit									
SU 35							0,00	0,00	
SU 36							0,00	0,00	
SA4							0,00	0,00	
SA5							-13.900,00	0,00	
163700									
FF Ried am Rdbg.									
Operative Gebarung									
SU 21 / 31				0,00	0,00		0,00	0,00	
1/163700/452000		2221	3221	23	1.000,00		1.000,00		
1/163700/600000		2222	3222	24	600,00		600,00		
1/163700/600100		2222	3222	24	2.700,00		2.700,00		
1/163700/614000		2224	3224	24	500,00		500,00		
1/163700/670000		2222	3222	24	1.300,00		1.300,00		
1/163700/680000		2226			6.600,00				
1/163700/711000		2225	3225	24	700,00		700,00		
1/163700/728000		2225	3225	24	900,00		900,00		
1/163700/757000		2234	3234	27	1.600,00		1.600,00		
SU 22 / 32					15.900,00	0,00	9.300,00	0,00	
SA 0 / SA 1					-15.900,00	0,00	-9.300,00	0,00	
SU 23					0,00	0,00	0,00	0,00	
SA00					-15.900,00	0,00			
Investive Gebarung									
SU 33							0,00	0,00	
SU 34							0,00	0,00	
SA2							0,00	0,00	
SA3							-9.300,00	0,00	
Finanzierungstätigkeit									
SU 35							0,00	0,00	
SU 36							0,00	0,00	
SA4							0,00	0,00	

		MVAG			Ergebnisvoranschlag			Finanzierungsvoranschlag		
		EH	FH	QU	VA 2021	VA 2020	RA 2019	VA 2021	VA 2020	RA 2019
SA5	Saldo (5) Geldfluss aus der voranschlagswirksamen Gebarung (Saldo 3 + Saldo 4)							-9.300,00	0,00	
163800	FF Röhrenbach									
Operative Gebarung										
SU 21 / 31	Summe Erträge / Einzahlungen operative Gebarung				0,00	0,00		0,00	0,00	
1/163800/452000	Treibstoffe	2221	3221	23	700,00			700,00		
1/163800/600000	Energiebezüge (Strom)	2222	3222	24	500,00			500,00		
1/163800/600100	Energiebezüge (Gas)	2222	3222	24	1.100,00			1.100,00		
1/163800/670000	Versicherungen	2222	3222	24	1.200,00			1.200,00		
1/163800/680000	Planmäßige Abschreibung	2226			6.300,00					
1/163800/711000	Gebühren für die Benützung von Gemeindeeinrichtungen und Anlagen gemäß FAG	2225	3225	24	500,00			500,00		
1/163800/757000	Transfers an private Organisationen ohne Erwerbszweck	2234	3234	27	2.300,00			2.300,00		
SU 22 / 32	Summe Aufwendungen / Auszahlungen operative Gebarung				12.600,00	0,00		6.300,00	0,00	
SA 0 / SA 1	(0) Nettoergebnis (21 - 22) / (1) Geldfluss operative Gebarung (31 - 32)				-12.600,00	0,00		-6.300,00	0,00	
SU 23	Summe Haushaltsrücklagen				0,00	0,00		0,00	0,00	
SA00	Nettoergebnis nach Zuw./Entn. Haushaltsrücklagen (Saldo 0 +/- SU23)				-12.600,00	0,00				
Investive Gebarung										
SU 33	Summe Einzahlungen investive Gebarung							0,00	0,00	
SU 34	Summe Auszahlungen investive Gebarung							0,00	0,00	
SA2	Saldo (2) Geldfluss aus der Investiven Gebarung (33 - 34)							0,00	0,00	
SA3	Saldo (3) Nettofinanzierungssaldo (Saldo 1 + Saldo 2)							-6.300,00	0,00	
Finanzierungstätigkeit										
SU 35	Summe Einzahlungen aus der Finanzierungstätigkeit							0,00	0,00	
SU 36	Summe Auszahlungen aus der Finanzierungstätigkeit							0,00	0,00	
SA4	Saldo (4) Geldfluss aus der Finanzierungstätigkeit (35 - 36)							0,00	0,00	
SA5	Saldo (5) Geldfluss aus der voranschlagswirksamen Gebarung (Saldo 3 + Saldo 4)							-6.300,00	0,00	
163900	FF Sieghartskirchen									
Operative Gebarung										
SU 21 / 31	Summe Erträge / Einzahlungen operative Gebarung				0,00	0,00		0,00	0,00	
1/163900/452000	Treibstoffe	2221	3221	23	3.000,00			3.000,00		
1/163900/600000	Energiebezüge (Strom)	2222	3222	24	5.200,00			5.200,00		
1/163900/600100	Energiebezüge (Wärme)	2222	3222	24	5.700,00			5.700,00		
1/163900/631000	Telekommunikationsdienste	2222	3222	24	200,00			200,00		
1/163900/670000	Versicherungen	2222	3222	24	4.500,00			4.500,00		
1/163900/680000	Planmäßige Abschreibung	2226			14.400,00					

		MVAG			Ergebnisvoranschlag			Finanzierungsvoranschlag		
		EH	FH	QU	VA 2021	VA 2020	RA 2019	VA 2021	VA 2020	RA 2019
1/163900/711000	Gebühren für die Benützung von Gemeindeeinrichtungen und Anlagen gemäß FAG	2225	3225	24	2.600,00			2.600,00		
1/163900/757000	Transfers an private Organisationen ohne Erwerbszweck	2234	3234	27	4.000,00			4.000,00		
SU 22 / 32	Summe Aufwendungen / Auszahlungen operative Gebarung				39.600,00	0,00		25.200,00	0,00	
SA 0 / SA 1	(0) Nettoergebnis (21 - 22) / (1) Geldfluss operative Gebarung (31 - 32)				-39.600,00	0,00		-25.200,00	0,00	
SU 23	Summe Haushaltsrücklagen				0,00	0,00		0,00	0,00	
SA00	Nettoergebnis nach Zuw./Entn. Haushaltsrücklagen (Saldo 0 +/- SU23)				-39.600,00	0,00				
Investive Gebarung										
SU 33	Summe Einzahlungen investive Gebarung							0,00	0,00	
SU 34	Summe Auszahlungen investive Gebarung							0,00	0,00	
SA2	Saldo (2) Geldfluss aus der Investiven Gebarung (33 - 34)							0,00	0,00	
SA3	Saldo (3) Nettofinanzierungssaldo (Saldo 1 + Saldo 2)							-25.200,00	0,00	
Finanzierungstätigkeit										
SU 35	Summe Einzahlungen aus der Finanzierungstätigkeit							0,00	0,00	
SU 36	Summe Auszahlungen aus der Finanzierungstätigkeit							0,00	0,00	
SA4	Saldo (4) Geldfluss aus der Finanzierungstätigkeit (35 - 36)							0,00	0,00	
SA5	Saldo (5) Geldfluss aus der voranschlagswirksamen Gebarung (Saldo 3 + Saldo 4)							-25.200,00	0,00	
164	Förderung der Brandbekämpfung und Brandverhütung									
164000	Förderung der Brandbekämpfung und Brandverhütung									
Operative Gebarung										
6/164000/871200	Bedarfszuweisung III	2121	3121	33		50.000,00			50.000,00	
SU 21 / 31	Summe Erträge / Einzahlungen operative Gebarung				0,00	50.000,00		0,00	50.000,00	
1/164000/614100	FF Dietersdorf	2224	3224	24		12.100,00			12.100,00	
1/164000/614200	FF Elsbach	2224	3224	24		10.500,00			10.500,00	
1/164000/614300	FF Kogl	2224	3224	24		9.000,00			9.000,00	
1/164000/614400	FF Ollern	2224	3224	24		20.900,00			20.900,00	
1/164000/614500	FF Plankenberg	2224	3224	24		8.700,00			8.700,00	
1/164000/614600	FF Rappoltenkirchen	2224	3224	24		15.500,00			15.500,00	
1/164000/614700	FF Ried	2224	3224	24		9.800,00			9.800,00	
1/164000/614800	FF Röhrenbach	2224	3224	24		7.100,00			7.100,00	
1/164000/614900	FF Sieghartskirchen	2224	3224	24		23.100,00			23.100,00	
1/164000/619000	Instandhaltung d. Löschteiche	2224	3224	24	500,00	300,00		500,00	300,00	
1/164000/680000	Planmäßige Abschreibung	2226			500,00	109.100,00				
1/164000/711000	Geb.f.Benützung v.Gde.Einrichtungen	2225	3225	24	200,00	200,00		200,00	200,00	
1/164000/729000	Sonstige Aufwendungen	2225	3225	24		60.000,00			60.000,00	
SU 22 / 32	Summe Aufwendungen / Auszahlungen operative Gebarung				1.200,00	286.300,00		700,00	177.200,00	

	MVAG EH	MVAG FH	QU	Ergebnisvoranschlag		Finanzierungsvoranschlag		
				VA 2021	VA 2020	RA 2019	VA 2021	VA 2020
SA 0 / SA 1			(0) Nettoergebnis (21 - 22) / (1) Geldfluss operative Gebarung (31 – 32)	-1.200,00	-236.300,00		-700,00	-127.200,00
SU 23			Summe Haushaltsrücklagen	0,00	0,00		0,00	0,00
SA00			Nettoergebnis nach Zuw./Entn. Haushaltsrücklagen (Saldo 0 +/- SU23)	-1.200,00	-236.300,00			
Investive Gebarung								
SU 33			Summe Einzahlungen investive Gebarung				0,00	0,00
SU 34			Summe Auszahlungen investive Gebarung				0,00	0,00
SA2			Saldo (2) Geldfluss aus der Investiven Gebarung (33 – 34)				0,00	0,00
SA3			Saldo (3) Nettofinanzierungssaldo (Saldo 1 + Saldo 2)				-700,00	-127.200,00
Finanzierungstätigkeit								
SU 35			Summe Einzahlungen aus der Finanzierungstätigkeit				0,00	0,00
SU 36			Summe Auszahlungen aus der Finanzierungstätigkeit				0,00	0,00
SA4			Saldo (4) Geldfluss aus der Finanzierungstätigkeit (35 – 36)				0,00	0,00
SA5			Saldo (5) Geldfluss aus der voranschlagswirksamen Gebarung (Saldo 3 + Saldo 4)				-700,00	-127.200,00
17			Katastrophendienst					
179			Sonstige Einrichtungen und Maßnahmen					
179000			Katastrophendienst					
Operative Gebarung								
SU 21 / 31			Summe Erträge / Einzahlungen operative Gebarung	0,00	0,00		0,00	0,00
1/179000/768000			Sonstige Einrichtungen und Maßnahmen 2234 3234 27	200,00	100,00		200,00	100,00
SU 22 / 32			Summe Aufwendungen / Auszahlungen operative Gebarung	200,00	100,00		200,00	100,00
SA 0 / SA 1			(0) Nettoergebnis (21 - 22) / (1) Geldfluss operative Gebarung (31 – 32)	-200,00	-100,00		-200,00	-100,00
SU 23			Summe Haushaltsrücklagen	0,00	0,00		0,00	0,00
SA00			Nettoergebnis nach Zuw./Entn. Haushaltsrücklagen (Saldo 0 +/- SU23)	-200,00	-100,00			
Investive Gebarung								
SU 33			Summe Einzahlungen investive Gebarung				0,00	0,00
SU 34			Summe Auszahlungen investive Gebarung				0,00	0,00
SA2			Saldo (2) Geldfluss aus der Investiven Gebarung (33 – 34)				0,00	0,00
SA3			Saldo (3) Nettofinanzierungssaldo (Saldo 1 + Saldo 2)				-200,00	-100,00
Finanzierungstätigkeit								
SU 35			Summe Einzahlungen aus der Finanzierungstätigkeit				0,00	0,00
SU 36			Summe Auszahlungen aus der Finanzierungstätigkeit				0,00	0,00
SA4			Saldo (4) Geldfluss aus der Finanzierungstätigkeit (35 – 36)				0,00	0,00
SA5			Saldo (5) Geldfluss aus der voranschlagswirksamen Gebarung (Saldo 3 + Saldo 4)				-200,00	-100,00

	MVAG EH	MVAG FH	QU	Ergebnisvoranschlag		Finanzierungsvoranschlag			
				VA 2021	VA 2020	RA 2019	VA 2021	VA 2020	RA 2019
18									
180									
180000									
Operative Gebarung									
SU 21 / 31				0,00	0,00		0,00	0,00	
1/180000/680000		2226		600,00	600,00				
1/180000/726000		2225	3225 24	40.000,00	40.000,00		40.000,00	40.000,00	
SU 22 / 32				40.600,00	40.600,00		40.000,00	40.000,00	
SA 0 / SA 1				-40.600,00	-40.600,00		-40.000,00	-40.000,00	
SU 23				0,00	0,00		0,00	0,00	
SA00				-40.600,00	-40.600,00				
Investive Gebarung									
SU 33							0,00	0,00	
SU 34							0,00	0,00	
SA2							0,00	0,00	
SA3							-40.000,00	-40.000,00	
Finanzierungstätigkeit									
SU 35							0,00	0,00	
SU 36							0,00	0,00	
SA4							0,00	0,00	
SA5							-40.000,00	-40.000,00	

		MVAG EH	MVAG FH	QU	Ergebnisvoranschlag		Finanzierungsvoranschlag		
					VA 2021	VA 2020	RA 2019	VA 2021	VA 2020
2 Unterricht, Erziehung, Sport und Wissenschaft									
21	Allgemeinbildender Unterricht								
211	Volksschulen								
211000	Volksschule								
Operative Gebarung									
2/211000/813000	Erträge aus der Auflösung von Investitionszuschüssen (Kapitaltransfers)	2127			30.100,00	30.100,00			
2/211000/816000	Sonstige Einnahmen	2114	3114	13	3.500,00	3.500,00		3.500,00	3.500,00
2/211000/817000	Erträge aus der Auflösung von sonstigen Rückstellungen	2117			5.600,00				
SU 21 / 31	Summe Erträge / Einzahlungen operative Gebarung				39.200,00	33.600,00		3.500,00	3.500,00
1/211000/454000	Reinigungsmittel	2221	3221	23	4.000,00	3.900,00		4.000,00	3.900,00
1/211000/456000	Büromaterial	2221	3221	23	1.000,00	1.000,00		1.000,00	1.000,00
1/211000/456100	Kopierer-Betriebskosten	2221	3221	23	5.500,00	5.500,00		5.500,00	5.500,00
1/211000/457000	Gesetzbl. Formulare	2221	3221	23	1.000,00	1.000,00		1.000,00	1.000,00
1/211000/457100	Lehrmittel	2221	3221	23	5.000,00			5.000,00	
1/211000/459000	Sonstige Verbr. - Papier	2221	3221	23	3.000,00	3.000,00		3.000,00	3.000,00
1/211000/459100	Verbrauchsmaterial-Computer	2221	3221	23	1.000,00	1.000,00		1.000,00	1.000,00
1/211000/511000	Bezüge VB Schema II	2211	3211	20	93.600,00	94.000,00		93.600,00	94.000,00
1/211000/523000	Geldbezüge der Aushilfskräfte	2211	3211	20	1.900,00	1.800,00		1.900,00	1.800,00
1/211000/564000	Entsch. f. Nebentätigkeit Schularzt	2211	3211	20	2.900,00	2.900,00		2.900,00	2.900,00
1/211000/565000	Mehrleistungsvergütung	2211	3211	20	5.000,00	3.300,00		5.000,00	3.300,00
1/211000/566000	Zuwendungen aus Anlass von Dienstjubiläen	2212	3212	20	5.100,00			5.100,00	
1/211000/567000	Soz. Beihilfe	2213	3213	20		200,00			200,00
1/211000/569000	außerordentl. Nebenbezüge	2211	3211	20		800,00			800,00
1/211000/580000	DGB zum Ausgleichsfonds für Familienbeihilfen	2212	3212	20	4.200,00	3.900,00		4.200,00	3.900,00
1/211000/582000	Sonstige DGB zur sozialen Sicherheit	2212	3212	20	22.400,00	21.200,00		22.400,00	21.200,00
1/211000/591000	Dotierung von Rückstellungen für Abfertigungen	2214			900,00	1.200,00			
1/211000/592000	Dotierung von Rückstellungen für Jubiläumswendungen	2214			500,00	2.200,00			
1/211000/600000	Stromkosten	2222	3222	24	7.000,00	7.000,00		7.000,00	7.000,00
1/211000/600100	Gas	2222	3222	24	16.000,00	17.000,00		16.000,00	17.000,00
1/211000/614000	Instandhaltung von Gebäuden-Renov.	2224	3224	24	20.000,00	32.600,00		20.000,00	32.600,00
1/211000/618000	Instandhaltung d. Schuleinrichtung	2224	3224	24	5.000,00	5.000,00		5.000,00	5.000,00
1/211000/618100	Instandh. d. Lehrmittel	2224	3224	24	2.500,00	2.500,00		2.500,00	2.500,00
1/211000/619000	Instandhaltung Turnplatz	2224	3224	24	800,00	800,00		800,00	800,00

		MVAG	MVAG	QU	Ergebnisvoranschlag		Finanzierungsvoranschlag			
		EH	FH		VA 2021	VA 2020	RA 2019	VA 2021	VA 2020	RA 2019
1/211000/630000	Portogebühren	2222	3222	24	500,00	500,00		500,00	500,00	
1/211000/631000	Fernmeldegebühren	2222	3222	24	2.200,00	2.200,00		2.200,00	2.200,00	
1/211000/650000	Schuldzinsen	2241	3241	25	400,00	900,00		400,00	900,00	
1/211000/670000	Versicherungen	2222	3222	24	6.100,00	6.100,00		6.100,00	6.100,00	
1/211000/680000	Planmäßige Abschreibung	2226			74.400,00	79.300,00				
1/211000/711000	Geb.f.Benützung v.Gde.Einrichtungen	2225	3225	24	14.400,00	14.400,00		14.400,00	14.400,00	
1/211000/720000	Kostensätze für Personal	2225	3225	24	500,00	500,00		500,00	500,00	
1/211000/724000	Reisekosten	2225	3225	24	100,00			100,00		
1/211000/725000	Lehrer-Schülerbücherei	2225	3225	24	500,00	500,00		500,00	500,00	
1/211000/728000	Filmbeitrag-Rundfunkgebühr	2225	3225	24	2.000,00	2.000,00		2.000,00	2.000,00	
1/211000/729000	Sonstige Ausgaben	2225	3225	24	5.500,00	10.000,00		5.500,00	10.000,00	
SU 22 / 32	Summe Aufwendungen / Auszahlungen operative Gebarung				314.900,00	328.200,00		239.100,00	245.500,00	
SA 0 / SA 1	(0) Nettoergebnis (21 - 22) / (1) Geldfluss operative Gebarung (31 - 32)				-275.700,00	-294.600,00		-235.600,00	-242.000,00	
SU 23	Summe Haushaltsrücklagen				0,00	0,00		0,00	0,00	
SA00	Nettoergebnis nach Zuw./Entn. Haushaltsrücklagen (Saldo 0 +/- SU23)				-275.700,00	-294.600,00				
Investive Gebarung										
SU 33	Summe Einzahlungen investive Gebarung							0,00	0,00	
1/211000/042000	Anschaff. v. Einrichtungen		3415	41				5.000,00	5.000,00	
1/211000/042100	Anschaff. v. Lehrmitteln		3415	41					5.000,00	
1/211000/042200	Geräte f. Haus u. Garten		3415	41				500,00	500,00	
SU 34	Summe Auszahlungen investive Gebarung							5.500,00	10.500,00	
SA2	Saldo (2) Geldfluss aus der Investiven Gebarung (33 - 34)							-5.500,00	-10.500,00	
SA3	Saldo (3) Nettofinanzierungssaldo (Saldo 1 + Saldo 2)							-241.100,00	-252.500,00	
Finanzierungstätigkeit										
SU 35	Summe Einzahlungen aus der Finanzierungstätigkeit							0,00	0,00	
1/211000/346000	Tilgung v. Bankdarlehen		3614	65				38.400,00	58.600,00	
SU 36	Summe Auszahlungen aus der Finanzierungstätigkeit							38.400,00	58.600,00	
SA4	Saldo (4) Geldfluss aus der Finanzierungstätigkeit (35 - 36)							-38.400,00	-58.600,00	
SA5	Saldo (5) Geldfluss aus der voranschlagswirksamen Gebarung (Saldo 3 + Saldo 4)							-279.500,00	-311.100,00	
211100	Volksschule schulische Nachmittagsb.									
Operative Gebarung										
2/211100/861000	Transfers von Ländern, Landesfonds und Landeskammern	2121	3121	15	27.000,00			27.000,00		
2/211100/871000	Personalkostenförderung	2121	3121	33		26.700,00			26.700,00	
SU 21 / 31	Summe Erträge / Einzahlungen operative Gebarung				27.000,00	26.700,00		27.000,00	26.700,00	
1/211100/600000	Stromkosten	2222	3222	24	600,00	600,00		600,00	600,00	
1/211100/600100	Gas	2222	3222	24	1.200,00	1.200,00		1.200,00	1.200,00	

		MVAG	MVAG	QU	Ergebnisvoranschlag			Finanzierungsvoranschlag		
		EH	FH		VA 2021	VA 2020	RA 2019	VA 2021	VA 2020	RA 2019
1/211100/614000	Instandhaltung von Gebäuden	2224	3224	24	900,00	900,00		900,00	900,00	
1/211100/680000	Planmäßige Abschreibung	2226			12.100,00					
1/211100/711000	Geb. für die Ben. von Gde.Einricht- ungen u. -anlag. gem. FAG (Ausgabe)	2225	3225	24	1.400,00	1.400,00		1.400,00	1.400,00	
1/211100/728000	Entgelt für sonstige Leistungen Personalkostenersätze	2225	3225	24	32.000,00	32.000,00		32.000,00	32.000,00	
1/211100/729000	Sonstige Ausgaben	2225	3225	24	5.000,00	5.000,00		5.000,00	5.000,00	
SU 22 / 32	Summe Aufwendungen / Auszahlungen operative Gebarung				53.200,00	41.100,00		41.100,00	41.100,00	
SA 0 / SA 1	(0) Nettoergebnis (21 - 22) / (1) Geldfluss operative Gebarung (31 - 32)				-26.200,00	-14.400,00		-14.100,00	-14.400,00	
SU 23	Summe Haushaltsrücklagen				0,00	0,00		0,00	0,00	
SA00	Nettoergebnis nach Zuw./Entn. Haushaltsrücklagen (Saldo 0 +/- SU23)				-26.200,00	-14.400,00				
Investive Gebarung										
SU 33	Summe Einzahlungen investive Gebarung							0,00	0,00	
SU 34	Summe Auszahlungen investive Gebarung							0,00	0,00	
SA2	Saldo (2) Geldfluss aus der Investiven Gebarung (33 - 34)							0,00	0,00	
SA3	Saldo (3) Nettofinanzierungssaldo (Saldo 1 + Saldo 2)							-14.100,00	-14.400,00	
Finanzierungstätigkeit										
SU 35	Summe Einzahlungen aus der Finanzierungstätigkeit							0,00	0,00	
SU 36	Summe Auszahlungen aus der Finanzierungstätigkeit							0,00	0,00	
SA4	Saldo (4) Geldfluss aus der Finanzierungstätigkeit (35 - 36)							0,00	0,00	
SA5	Saldo (5) Geldfluss aus der voranschlagswirksamen Gebarung (Saldo 3 + Saldo 4)							-14.100,00	-14.400,00	
212	Hauptschulen									
212000	Hauptschulen									
Operative Gebarung										
SU 21 / 31	Summe Erträge / Einzahlungen operative Gebarung				0,00	0,00		0,00	0,00	
1/212000/752000	Umlage NNöMS Sieghartskirchen	2231	3231	26	275.100,00	272.700,00		275.100,00	272.700,00	
SU 22 / 32	Summe Aufwendungen / Auszahlungen operative Gebarung				275.100,00	272.700,00		275.100,00	272.700,00	
SA 0 / SA 1	(0) Nettoergebnis (21 - 22) / (1) Geldfluss operative Gebarung (31 - 32)				-275.100,00	-272.700,00		-275.100,00	-272.700,00	
SU 23	Summe Haushaltsrücklagen				0,00	0,00		0,00	0,00	
SA00	Nettoergebnis nach Zuw./Entn. Haushaltsrücklagen (Saldo 0 +/- SU23)				-275.100,00	-272.700,00				
Investive Gebarung										
SU 33	Summe Einzahlungen investive Gebarung							0,00	0,00	
SU 34	Summe Auszahlungen investive Gebarung							0,00	0,00	
SA2	Saldo (2) Geldfluss aus der Investiven Gebarung (33 - 34)							0,00	0,00	
SA3	Saldo (3) Nettofinanzierungssaldo (Saldo 1 + Saldo 2)							-275.100,00	-272.700,00	
Finanzierungstätigkeit										
SU 35	Summe Einzahlungen aus der Finanzierungstätigkeit							0,00	0,00	

	MVAG EH	MVAG FH	QU	Ergebnisvoranschlag		Finanzierungsvoranschlag		
				VA 2021	VA 2020	RA 2019	VA 2021	VA 2020
SU 36							0,00	0,00
SA4							0,00	0,00
SA5							-275.100,00	-272.700,00
213								
213000								
Operative Gebarung								
SU 21 / 31				0,00	0,00		0,00	0,00
1/213000/752000		2231	3231	26	67.500,00	66.000,00	67.500,00	66.000,00
SU 22 / 32				67.500,00	66.000,00		67.500,00	66.000,00
SA 0 / SA 1				-67.500,00	-66.000,00		-67.500,00	-66.000,00
SU 23				0,00	0,00		0,00	0,00
SA00				-67.500,00	-66.000,00			
Investive Gebarung								
SU 33							0,00	0,00
SU 34							0,00	0,00
SA2							0,00	0,00
SA3							-67.500,00	-66.000,00
Finanzierungstätigkeit								
SU 35							0,00	0,00
SU 36							0,00	0,00
SA4							0,00	0,00
SA5							-67.500,00	-66.000,00
214								
214000								
Operative Gebarung								
SU 21 / 31				0,00	0,00		0,00	0,00
1/214000/752000		2231	3231	26	29.000,00	29.000,00	29.000,00	29.000,00
SU 22 / 32				29.000,00	29.000,00		29.000,00	29.000,00
SA 0 / SA 1				-29.000,00	-29.000,00		-29.000,00	-29.000,00
SU 23				0,00	0,00		0,00	0,00
SA00				-29.000,00	-29.000,00			
Investive Gebarung								
SU 33							0,00	0,00
SU 34							0,00	0,00
SA2							0,00	0,00
SA3							-29.000,00	-29.000,00

	MVAG EH	MVAG FH	QU	Ergebnisvoranschlag		Finanzierungsvoranschlag		
				VA 2021	VA 2020	RA 2019	VA 2021	VA 2020
Finanzierungstätigkeit								
SU 35							0,00	0,00
SU 36							0,00	0,00
SA4							0,00	0,00
SA5							-29.000,00	-29.000,00
215								
215000								
Operative Gebarung								
SU 21 / 31				0,00	0,00		0,00	0,00
1/215000/752000		2231	3231	26	28.600,00	28.600,00	28.600,00	28.600,00
SU 22 / 32				28.600,00	28.600,00		28.600,00	28.600,00
SA 0 / SA 1				-28.600,00	-28.600,00		-28.600,00	-28.600,00
SU 23				0,00	0,00		0,00	0,00
SA00				-28.600,00	-28.600,00			
Investive Gebarung								
SU 33							0,00	0,00
SU 34							0,00	0,00
SA2							0,00	0,00
SA3							-28.600,00	-28.600,00
Finanzierungstätigkeit								
SU 35							0,00	0,00
SU 36							0,00	0,00
SA4							0,00	0,00
SA5							-28.600,00	-28.600,00
22								
220								
220000								
Operative Gebarung								
SU 21 / 31				0,00	0,00		0,00	0,00
1/220000/752000		2231	3231	26	59.000,00	64.000,00	59.000,00	64.000,00
SU 22 / 32				59.000,00	64.000,00		59.000,00	64.000,00
SA 0 / SA 1				-59.000,00	-64.000,00		-59.000,00	-64.000,00
SU 23				0,00	0,00		0,00	0,00
SA00				-59.000,00	-64.000,00			

	MVAG	MVAG	QU	Ergebnisvoranschlag			Finanzierungsvoranschlag		
				EH	FH	VA 2021	VA 2020	RA 2019	VA 2021
Investive Gebarung									
SU 33								0,00	0,00
SU 34								0,00	0,00
SA2								0,00	0,00
SA3								-59.000,00	-64.000,00
Finanzierungstätigkeit									
SU 35								0,00	0,00
SU 36								0,00	0,00
SA4								0,00	0,00
SA5								-59.000,00	-64.000,00
24 Vorschulische Erziehung									
240 Kindergärten									
240000 Kindergärten									
Operative Gebarung									
2/240000/813000	Erträge aus der Auflösung von Investitionszuschüssen (Kapitaltransfers)	2127			11.900,00	10.100,00			
2/240000/817000	Erträge aus der Auflösung von sonstigen Rückstellungen	2117				24.400,00			
2/240000/829000	Sonstige Einnahmen	2116	3116	18	1.500,00	1.500,00	1.500,00	1.500,00	
2/240000/861000	Zinsenzuschuß NÖ KGF ohne Darlehensaufnahme	2121	3121	15	12.500,00	12.500,00	12.500,00	12.500,00	
SU 21 / 31	Summe Erträge / Einzahlungen operative Gebarung				25.900,00	48.500,00	14.000,00	14.000,00	
1/240000/400000	Geringwertige Wirtschaftsgüter (GWG)	2221	3221	23	2.000,00		2.000,00		
1/240000/451000	Brennmaterial	2221	3221	23	6.000,00	6.000,00	6.000,00	6.000,00	
1/240000/454000	Reinigungsmaterial	2221	3221	23	5.000,00	5.000,00	5.000,00	5.000,00	
1/240000/456000	Büromaterial	2221	3221	23	1.800,00	1.800,00	1.800,00	1.800,00	
1/240000/457000	Gesetzbl. Formulare	2221	3221	23	700,00	700,00	700,00	700,00	
1/240000/459000	Sonstige Verbrauchsgüter	2221	3221	23	2.500,00	2.500,00	2.500,00	2.500,00	
1/240000/510000	Bezüge VB Schema I	2211	3211	20	19.400,00	17.600,00	19.400,00	17.600,00	
1/240000/511000	Bezüge VB Schema II	2211	3211	20	501.500,00	510.200,00	501.500,00	510.200,00	
1/240000/523000	Geldbezüge der Aushilfskräfte	2211	3211	20	22.200,00	21.500,00	22.200,00	21.500,00	
1/240000/565000	Mehrleistungsvergütung	2211	3211	20	13.800,00	10.400,00	13.800,00	10.400,00	
1/240000/566000	Dienstjubiläen	2212	3212	20	800,00	6.100,00	800,00	6.100,00	
1/240000/567000	Soz. Beihilfe	2213	3213	20	1.000,00	1.200,00	1.000,00	1.200,00	
1/240000/569000	außerordentl. Nebenbezüge	2211	3211	20	1.300,00	5.900,00	1.300,00	5.900,00	
1/240000/580000	DGB zum Ausgleichsfonds für Familienbeihilfen	2212	3212	20	21.300,00	21.400,00	21.300,00	21.400,00	

		MVAG	MVAG	QU	Ergebnisvoranschlag		Finanzierungsvoranschlag			
		EH	FH		VA 2021	VA 2020	RA 2019	VA 2021	VA 2020	RA 2019
1/240000/582000	Sonstige DGB zur sozialen Sicherheit	2212	3212	20	118.700,00	116.400,00		118.700,00	116.400,00	
1/240000/588000	Kommunalsteuer	2212	3212	20	16.800,00	16.500,00		16.800,00	16.500,00	
1/240000/591000	Dotierung von Rückstellungen für Abfertigungen	2214			2.100,00					
1/240000/592000	Dotierung von Rückstellungen für Jubiläumswendungen	2214			5.600,00					
1/240000/600000	Stromkosten	2222	3222	24	6.300,00	6.300,00		6.300,00	6.300,00	
1/240000/600100	Gas	2222	3222	24	18.000,00	18.000,00		18.000,00	18.000,00	
1/240000/610000	Instandhaltung der Grünanlagen	2224	3224	24	500,00	500,00		500,00	500,00	
1/240000/614000	Instandhaltung von Gebäuden	2224	3224	24	17.000,00	12.000,00		17.000,00	12.000,00	
1/240000/618000	Instandhaltung der Einrichtung	2224	3224	24	5.500,00	5.500,00		5.500,00	5.500,00	
1/240000/619000	Heizung-Instandhaltung	2224	3224	24	30.000,00	5.000,00		30.000,00	5.000,00	
1/240000/620000	Kinderbeförderung	2222	3222	24	8.100,00	8.100,00		8.100,00	8.100,00	
1/240000/630000	Portogebühren	2222	3222	24	700,00	700,00		700,00	700,00	
1/240000/631000	Fernmeldegebühren	2222	3222	24	1.800,00	1.800,00		1.800,00	1.800,00	
1/240000/670000	Versicherungen	2222	3222	24	6.300,00	6.300,00		6.300,00	6.300,00	
1/240000/680000	Planmäßige Abschreibung	2226			89.800,00	88.800,00				
1/240000/711000	Geb. für die Ben. von Gde.Einrichtungen u. -anlag. gem. FAG (Ausgabe)	2225	3225	24	17.700,00	17.700,00		17.700,00	17.700,00	
1/240000/724000	Reisekosten	2225	3225	24	600,00	500,00		600,00	500,00	
1/240000/728000	Sonst. Leistungen an Firmen	2225	3225	24	300,00	20.000,00		300,00	20.000,00	
SU 22 / 32	Summe Aufwendungen / Auszahlungen operative Gebarung				945.100,00	934.400,00		847.600,00	845.600,00	
SA 0 / SA 1	(0) Nettoergebnis (21 - 22) / (1) Geldfluss operative Gebarung (31 - 32)				-919.200,00	-885.900,00		-833.600,00	-831.600,00	
SU 23	Summe Haushaltsrücklagen				0,00	0,00		0,00	0,00	
SA00	Nettoergebnis nach Zuw./Entn. Haushaltsrücklagen (Saldo 0 +/- SU23)				-919.200,00	-885.900,00				
Investive Gebarung										
SU 33	Summe Einzahlungen investive Gebarung							0,00	0,00	
1/240000/042000	Anschaff. v. Einrichtung		3415	41				7.000,00	10.000,00	
1/240000/042100	Bücher Spiele		3415	41				500,00	500,00	
1/240000/050000	Spielplätze Kindergarten		3412	40				6.000,00	6.000,00	
SU 34	Summe Auszahlungen investive Gebarung							13.500,00	16.500,00	
SA2	Saldo (2) Geldfluss aus der Investiven Gebarung (33 - 34)							-13.500,00	-16.500,00	
SA3	Saldo (3) Nettofinanzierungssaldo (Saldo 1 + Saldo 2)							-847.100,00	-848.100,00	
Finanzierungstätigkeit										
SU 35	Summe Einzahlungen aus der Finanzierungstätigkeit							0,00	0,00	
1/240000/344000	Tilgung Darl. Schulbaufond		3611	64					8.600,00	
SU 36	Summe Auszahlungen aus der Finanzierungstätigkeit							0,00	8.600,00	
SA4	Saldo (4) Geldfluss aus der Finanzierungstätigkeit (35 - 36)							0,00	-8.600,00	

		MVAG			Ergebnisvoranschlag			Finanzierungsvoranschlag		
		EH	FH	QU	VA 2021	VA 2020	RA 2019	VA 2021	VA 2020	RA 2019
SA5	Saldo (5) Geldfluss aus der voranschlagswirksamen Gebarung (Saldo 3 + Saldo 4)							-847.100,00	-856.700,00	
240100	KG.Abstetten									
	Operative Gebarung									
2/240100/810000	Elternbeitrag	2114	3114	13	5.100,00	5.100,00		5.100,00	5.100,00	
2/240100/810100	Menü KG Abst.	2114	3114	13	4.500,00	4.500,00		4.500,00	4.500,00	
2/240100/810200	Getr. KG Abst.	2114	3114	13	800,00	800,00		800,00	800,00	
2/240100/810300	Fahrtk. KG Abst.	2114	3114	13	900,00	900,00		900,00	900,00	
2/240100/810400	Nachmittagsbetreuung	2114	3114	13	5.000,00	5.000,00		5.000,00	5.000,00	
SU 21 / 31	Summe Erträge / Einzahlungen operative Gebarung				16.300,00	16.300,00		16.300,00	16.300,00	
1/240100/459000	Sonstige Verbrauchsgüter	2221	3221	23	3.800,00	2.800,00		3.800,00	2.800,00	
1/240100/459100	Verbrauchsgüter Getränkebeitrag	2221	3221	23	800,00	800,00		800,00	800,00	
1/240100/728000	Beschäftigungsmaterial	2225	3225	24	4.100,00	3.100,00		4.100,00	3.100,00	
SU 22 / 32	Summe Aufwendungen / Auszahlungen operative Gebarung				8.700,00	6.700,00		8.700,00	6.700,00	
SA 0 / SA 1	(0) Nettoergebnis (21 - 22) / (1) Geldfluss operative Gebarung (31 - 32)				7.600,00	9.600,00		7.600,00	9.600,00	
SU 23	Summe Haushaltsrücklagen				0,00	0,00		0,00	0,00	
SA00	Nettoergebnis nach Zuw./Entn. Haushaltsrücklagen (Saldo 0 +/- SU23)				7.600,00	9.600,00				
	Investive Gebarung									
SU 33	Summe Einzahlungen investive Gebarung							0,00	0,00	
1/240100/042100	Spielzeug		3415	41					2.000,00	
SU 34	Summe Auszahlungen investive Gebarung							0,00	2.000,00	
SA2	Saldo (2) Geldfluss aus der Investiven Gebarung (33 - 34)							0,00	-2.000,00	
SA3	Saldo (3) Nettofinanzierungssaldo (Saldo 1 + Saldo 2)							7.600,00	7.600,00	
	Finanzierungstätigkeit									
SU 35	Summe Einzahlungen aus der Finanzierungstätigkeit							0,00	0,00	
SU 36	Summe Auszahlungen aus der Finanzierungstätigkeit							0,00	0,00	
SA4	Saldo (4) Geldfluss aus der Finanzierungstätigkeit (35 - 36)							0,00	0,00	
SA5	Saldo (5) Geldfluss aus der voranschlagswirksamen Gebarung (Saldo 3 + Saldo 4)							7.600,00	7.600,00	
240200	KG Ollern									
	Operative Gebarung									
2/240200/810000	Elternbeitrag	2114	3114	13	10.500,00	10.500,00		10.500,00	10.500,00	
2/240200/810100	Menü KG Ollern	2114	3114	13	11.000,00	11.000,00		11.000,00	11.000,00	
2/240200/810200	Getr.KG Ollern	2114	3114	13	1.600,00	1.600,00		1.600,00	1.600,00	
2/240200/810400	Nachmittagsbetreuung	2114	3114	13	18.000,00	18.000,00		18.000,00	18.000,00	
SU 21 / 31	Summe Erträge / Einzahlungen operative Gebarung				41.100,00	41.100,00		41.100,00	41.100,00	
1/240200/459000	Sonstige Verbrauchsgüter	2221	3221	23	13.500,00	12.000,00		13.500,00	12.000,00	
1/240200/459100	Verbrauchsgüter Getränkebeitrag	2221	3221	23	1.600,00	1.600,00		1.600,00	1.600,00	

		MVAG			Ergebnisvoranschlag		Finanzierungsvoranschlag			
		EH	FH	QU	VA 2021	VA 2020	RA 2019	VA 2021	VA 2020	RA 2019
1/240200/728000	Beschäftigungsmaterial	2225	3225	24	9.000,00	7.500,00		9.000,00	7.500,00	
SU 22 / 32	Summe Aufwendungen / Auszahlungen operative Gebarung				24.100,00	21.100,00		24.100,00	21.100,00	
SA 0 / SA 1	(0) Nettoergebnis (21 - 22) / (1) Geldfluss operative Gebarung (31 - 32)				17.000,00	20.000,00		17.000,00	20.000,00	
SU 23	Summe Haushaltsrücklagen				0,00	0,00		0,00	0,00	
SA00	Nettoergebnis nach Zuw./Entn. Haushaltsrücklagen (Saldo 0 +/- SU23)				17.000,00	20.000,00				
Investive Gebarung										
SU 33	Summe Einzahlungen investive Gebarung							0,00	0,00	
1/240200/042100	Spielzeug		3415	41					3.000,00	
SU 34	Summe Auszahlungen investive Gebarung							0,00	3.000,00	
SA2	Saldo (2) Geldfluss aus der Investiven Gebarung (33 - 34)							0,00	-3.000,00	
SA3	Saldo (3) Nettofinanzierungssaldo (Saldo 1 + Saldo 2)							17.000,00	17.000,00	
Finanzierungstätigkeit										
SU 35	Summe Einzahlungen aus der Finanzierungstätigkeit							0,00	0,00	
SU 36	Summe Auszahlungen aus der Finanzierungstätigkeit							0,00	0,00	
SA4	Saldo (4) Geldfluss aus der Finanzierungstätigkeit (35 - 36)							0,00	0,00	
SA5	Saldo (5) Geldfluss aus der voranschlagswirksamen Gebarung (Saldo 3 + Saldo 4)							17.000,00	17.000,00	
240300	KG Rappoltenkirchen									
Operative Gebarung										
2/240300/810000	Elternbeitrag	2114	3114	13	4.700,00	4.700,00		4.700,00	4.700,00	
2/240300/810100	Menü KG Rappoltenk.	2114	3114	13	7.700,00	7.700,00		7.700,00	7.700,00	
2/240300/810200	Getr. KG Rapp.	2114	3114	13	700,00	700,00		700,00	700,00	
2/240300/810400	Nachmittagsbetreuung	2114	3114	13	10.000,00	10.000,00		10.000,00	10.000,00	
SU 21 / 31	Summe Erträge / Einzahlungen operative Gebarung				23.100,00	23.100,00		23.100,00	23.100,00	
1/240300/459000	Sonstige Verbrauchsgüter	2221	3221	23	9.000,00	8.100,00		9.000,00	8.100,00	
1/240300/459100	Verbrauchsgüter Getränkebeitrag	2221	3221	23	700,00	700,00		700,00	700,00	
1/240300/728000	Beschäftigungsmaterial	2225	3225	24	3.800,00	3.200,00		3.800,00	3.200,00	
SU 22 / 32	Summe Aufwendungen / Auszahlungen operative Gebarung				13.500,00	12.000,00		13.500,00	12.000,00	
SA 0 / SA 1	(0) Nettoergebnis (21 - 22) / (1) Geldfluss operative Gebarung (31 - 32)				9.600,00	11.100,00		9.600,00	11.100,00	
SU 23	Summe Haushaltsrücklagen				0,00	0,00		0,00	0,00	
SA00	Nettoergebnis nach Zuw./Entn. Haushaltsrücklagen (Saldo 0 +/- SU23)				9.600,00	11.100,00				
Investive Gebarung										
SU 33	Summe Einzahlungen investive Gebarung							0,00	0,00	
1/240300/042100	Spielzeug		3415	41					1.500,00	
SU 34	Summe Auszahlungen investive Gebarung							0,00	1.500,00	
SA2	Saldo (2) Geldfluss aus der Investiven Gebarung (33 - 34)							0,00	-1.500,00	
SA3	Saldo (3) Nettofinanzierungssaldo (Saldo 1 + Saldo 2)							9.600,00	9.600,00	

	MVAG EH	MVAG FH	QU	Ergebnisvoranschlag		Finanzierungsvoranschlag		
				VA 2021	VA 2020	RA 2019	VA 2021	VA 2020
Finanzierungstätigkeit								
SU 35	Summe Einzahlungen aus der Finanzierungstätigkeit						0,00	0,00
SU 36	Summe Auszahlungen aus der Finanzierungstätigkeit						0,00	0,00
SA4	Saldo (4) Geldfluss aus der Finanzierungstätigkeit (35 – 36)						0,00	0,00
SA5	Saldo (5) Geldfluss aus der voranschlagswirksamen Gebarung (Saldo 3 + Saldo 4)						9.600,00	9.600,00
240400 KG Siegh.I								
Operative Gebarung								
2/240400/810000	Elternbeiträge	2114	3114	13	5.100,00	5.100,00	5.100,00	5.100,00
2/240400/810200	Getr.KG Siegh I	2114	3114	13	800,00	800,00	800,00	800,00
SU 21 / 31	Summe Erträge / Einzahlungen operative Gebarung				5.900,00	5.900,00	5.900,00	5.900,00
1/240400/459000	Sonstige Verbrauchsgüter	2221	3221	23	100,00	100,00	100,00	100,00
1/240400/459100	Verbrauchsgüter Getränkebeitrag	2221	3221	23	800,00	800,00	800,00	800,00
1/240400/728000	Beschäftigungsmaterial	2225	3225	24	5.100,00	3.000,00	5.100,00	3.000,00
SU 22 / 32	Summe Aufwendungen / Auszahlungen operative Gebarung				6.000,00	3.900,00	6.000,00	3.900,00
SA 0 / SA 1	(0) Nettoergebnis (21 - 22) / (1) Geldfluss operative Gebarung (31 – 32)				-100,00	2.000,00	-100,00	2.000,00
SU 23	Summe Haushaltsrücklagen				0,00	0,00	0,00	0,00
SA00	Nettoergebnis nach Zuw./Entn. Haushaltsrücklagen (Saldo 0 +/- SU23)				-100,00	2.000,00		
Investive Gebarung								
SU 33	Summe Einzahlungen investive Gebarung						0,00	0,00
1/240400/042100	Spielzeug		3415	41				2.100,00
SU 34	Summe Auszahlungen investive Gebarung						0,00	2.100,00
SA2	Saldo (2) Geldfluss aus der Investiven Gebarung (33 – 34)						0,00	-2.100,00
SA3	Saldo (3) Nettofinanzierungssaldo (Saldo 1 + Saldo 2)						-100,00	-100,00
Finanzierungstätigkeit								
SU 35	Summe Einzahlungen aus der Finanzierungstätigkeit						0,00	0,00
SU 36	Summe Auszahlungen aus der Finanzierungstätigkeit						0,00	0,00
SA4	Saldo (4) Geldfluss aus der Finanzierungstätigkeit (35 – 36)						0,00	0,00
SA5	Saldo (5) Geldfluss aus der voranschlagswirksamen Gebarung (Saldo 3 + Saldo 4)						-100,00	-100,00
240500 KG Siegh.II								
Operative Gebarung								
2/240500/810000	Elternbeitrag	2114	3114	13	9.800,00	9.800,00	9.800,00	9.800,00
2/240500/810100	Menü KG Siegh.II	2114	3114	13	11.700,00	11.700,00	11.700,00	11.700,00
2/240500/810200	Getr.KG Siegh II	2114	3114	13	1.500,00	1.500,00	1.500,00	1.500,00
2/240500/810400	Nachmittagsbetreuung	2114	3114	13	25.000,00	25.000,00	25.000,00	25.000,00
SU 21 / 31	Summe Erträge / Einzahlungen operative Gebarung				48.000,00	48.000,00	48.000,00	48.000,00
1/240500/459000	Sonstige Verbrauchsgüter	2221	3221	23	11.600,00	9.100,00	11.600,00	9.100,00

		MVAG			Ergebnisvoranschlag		Finanzierungsvoranschlag			
		EH	FH	QU	VA 2021	VA 2020	RA 2019	VA 2021	VA 2020	RA 2019
1/240500/459100	Verbrauchsgüter Getränkebeitrag	2221	3221	23	1.500,00	1.500,00		1.500,00	1.500,00	
1/240500/728000	Beschäftigungsmaterial	2225	3225	24	7.300,00	5.300,00		7.300,00	5.300,00	
SU 22 / 32	Summe Aufwendungen / Auszahlungen operative Gebarung				20.400,00	15.900,00		20.400,00	15.900,00	
SA 0 / SA 1	(0) Nettoergebnis (21 - 22) / (1) Geldfluss operative Gebarung (31 - 32)				27.600,00	32.100,00		27.600,00	32.100,00	
SU 23	Summe Haushaltsrücklagen				0,00	0,00		0,00	0,00	
SA00	Nettoergebnis nach Zuw./Entn. Haushaltsrücklagen (Saldo 0 +/- SU23)				27.600,00	32.100,00				
Investive Gebarung										
SU 33	Summe Einzahlungen investive Gebarung							0,00	0,00	
1/240500/042100	Spielzeug		3415	41					4.500,00	
SU 34	Summe Auszahlungen investive Gebarung							0,00	4.500,00	
SA2	Saldo (2) Geldfluss aus der Investiven Gebarung (33 - 34)							0,00	-4.500,00	
SA3	Saldo (3) Nettofinanzierungssaldo (Saldo 1 + Saldo 2)							27.600,00	27.600,00	
Finanzierungstätigkeit										
SU 35	Summe Einzahlungen aus der Finanzierungstätigkeit							0,00	0,00	
SU 36	Summe Auszahlungen aus der Finanzierungstätigkeit							0,00	0,00	
SA4	Saldo (4) Geldfluss aus der Finanzierungstätigkeit (35 - 36)							0,00	0,00	
SA5	Saldo (5) Geldfluss aus der voranschlagswirksamen Gebarung (Saldo 3 + Saldo 4)							27.600,00	27.600,00	
25	Außerschulische Jugendberziehung									
250	Schülerhorte									
250000	Ausserschulische Jugendberziehung									
Operative Gebarung										
SU 21 / 31	Summe Erträge / Einzahlungen operative Gebarung				0,00	0,00		0,00	0,00	
1/250000/728000	Jugendförd.-Schulgeld Ferienspiel	2225	3225	24	8.000,00	35.000,00		8.000,00	35.000,00	
SU 22 / 32	Summe Aufwendungen / Auszahlungen operative Gebarung				8.000,00	35.000,00		8.000,00	35.000,00	
SA 0 / SA 1	(0) Nettoergebnis (21 - 22) / (1) Geldfluss operative Gebarung (31 - 32)				-8.000,00	-35.000,00		-8.000,00	-35.000,00	
SU 23	Summe Haushaltsrücklagen				0,00	0,00		0,00	0,00	
SA00	Nettoergebnis nach Zuw./Entn. Haushaltsrücklagen (Saldo 0 +/- SU23)				-8.000,00	-35.000,00				
Investive Gebarung										
SU 33	Summe Einzahlungen investive Gebarung							0,00	0,00	
SU 34	Summe Auszahlungen investive Gebarung							0,00	0,00	
SA2	Saldo (2) Geldfluss aus der Investiven Gebarung (33 - 34)							0,00	0,00	
SA3	Saldo (3) Nettofinanzierungssaldo (Saldo 1 + Saldo 2)							-8.000,00	-35.000,00	
Finanzierungstätigkeit										
SU 35	Summe Einzahlungen aus der Finanzierungstätigkeit							0,00	0,00	
SU 36	Summe Auszahlungen aus der Finanzierungstätigkeit							0,00	0,00	
SA4	Saldo (4) Geldfluss aus der Finanzierungstätigkeit (35 - 36)							0,00	0,00	

		MVAG			Ergebnisvoranschlag			Finanzierungsvoranschlag		
		EH	FH	QU	VA 2021	VA 2020	RA 2019	VA 2021	VA 2020	RA 2019
SA5	Saldo (5) Geldfluss aus der voranschlagswirksamen Gebarung (Saldo 3 + Saldo 4)							-8.000,00	-35.000,00	
259	Sonstige Einrichtungen und Maßnahmen									
259000	Sonstige Einrichtung Jugendzentrum									
Operative Gebarung										
SU 21 / 31	Summe Erträge / Einzahlungen operative Gebarung				0,00	0,00		0,00	0,00	
1/259000/600000	Energiebezüge (Strom)	2222	3222	24	500,00			500,00		
1/259000/600100	Energiebezüge (Gas)	2222	3222	24	1.200,00			1.200,00		
1/259000/631000	Telekommunikationsdienste	2222	3222	24	200,00			200,00		
1/259000/670000	Versicherungen	2222	3222	24	300,00			300,00		
1/259000/680000	Planmäßige Abschreibung	2226			3.900,00					
1/259000/711000	Gebühren für die Benützung von Gemeindeeinrichtungen und Anlagen gemäß FAG	2225	3225	24	1.500,00			1.500,00		
1/259000/728000	Entgelte für sonstige Leistungen	2225	3225	24	17.100,00			17.100,00		
SU 22 / 32	Summe Aufwendungen / Auszahlungen operative Gebarung				24.700,00	0,00		20.800,00	0,00	
SA 0 / SA 1	(0) Nettoergebnis (21 - 22) / (1) Geldfluss operative Gebarung (31 - 32)				-24.700,00	0,00		-20.800,00	0,00	
SU 23	Summe Haushaltsrücklagen				0,00	0,00		0,00	0,00	
SA00	Nettoergebnis nach Zuw./Entn. Haushaltsrücklagen (Saldo 0 +/- SU23)				-24.700,00	0,00				
Investive Gebarung										
SU 33	Summe Einzahlungen investive Gebarung							0,00	0,00	
SU 34	Summe Auszahlungen investive Gebarung							0,00	0,00	
SA2	Saldo (2) Geldfluss aus der Investiven Gebarung (33 - 34)							0,00	0,00	
SA3	Saldo (3) Nettofinanzierungssaldo (Saldo 1 + Saldo 2)							-20.800,00	0,00	
Finanzierungstätigkeit										
SU 35	Summe Einzahlungen aus der Finanzierungstätigkeit							0,00	0,00	
SU 36	Summe Auszahlungen aus der Finanzierungstätigkeit							0,00	0,00	
SA4	Saldo (4) Geldfluss aus der Finanzierungstätigkeit (35 - 36)							0,00	0,00	
SA5	Saldo (5) Geldfluss aus der voranschlagswirksamen Gebarung (Saldo 3 + Saldo 4)							-20.800,00	0,00	
26	Sport und außerschulische Leibeserziehung									
262	Sportplätze									
262000	Sportplätze									
Operative Gebarung										
6/262000/829910	Verrechnung zwischen der operativen Gebarung und Projekten	2116	3116	18		50.000,00			50.000,00	
SU 21 / 31	Summe Erträge / Einzahlungen operative Gebarung				0,00	50.000,00		0,00	50.000,00	
1/262000/680000	Planmäßige Abschreibung	2226			3.900,00	3.900,00				

		MVAG			Ergebnisvoranschlag		Finanzierungsvoranschlag			
		EH	FH	QU	VA 2021	VA 2020	RA 2019	VA 2021	VA 2020	RA 2019
1/262000/700000	Mietzinse Kommunal KG	2223	3223	24	61.100,00	60.100,00		61.100,00	60.100,00	
1/262000/711000	Geb. Ben. Gde. Einrichtungen	2225	3225	24	3.000,00	3.000,00		3.000,00	3.000,00	
1/262000/755000	Gesellschafterzuschuss Kommunal KG	2233	3233	27	35.000,00	35.000,00		35.000,00	35.000,00	
1/262000/757000	Subv. an Sportvereine	2234	3234	27	9.000,00	9.000,00		9.000,00	9.000,00	
1/262000/757100	Sponsoring Sportverein	2234	3234	27	13.000,00	13.000,00		13.000,00	13.000,00	
1/262000/759000	Sonstige Sporteinrichtung	2233	3233	27	3.000,00	3.000,00		3.000,00	3.000,00	
SU 22 / 32	Summe Aufwendungen / Auszahlungen operative Gebarung				128.000,00	127.000,00		124.100,00	123.100,00	
SA 0 / SA 1	(0) Nettoergebnis (21 - 22) / (1) Geldfluss operative Gebarung (31 - 32)				-128.000,00	-77.000,00		-124.100,00	-73.100,00	
SU 23	Summe Haushaltsrücklagen				0,00	0,00		0,00	0,00	
SA00	Nettoergebnis nach Zuw./Entn. Haushaltsrücklagen (Saldo 0 +/- SU23)				-128.000,00	-77.000,00				
Investive Gebarung										
SU 33	Summe Einzahlungen investive Gebarung							0,00	0,00	
5/262000/020000	Straßenbau etc.		3414	41					50.000,00	
SU 34	Summe Auszahlungen investive Gebarung							0,00	50.000,00	
SA2	Saldo (2) Geldfluss aus der Investiven Gebarung (33 - 34)							0,00	-50.000,00	
SA3	Saldo (3) Nettofinanzierungssaldo (Saldo 1 + Saldo 2)							-124.100,00	-123.100,00	
Finanzierungstätigkeit										
SU 35	Summe Einzahlungen aus der Finanzierungstätigkeit							0,00	0,00	
SU 36	Summe Auszahlungen aus der Finanzierungstätigkeit							0,00	0,00	
SA4	Saldo (4) Geldfluss aus der Finanzierungstätigkeit (35 - 36)							0,00	0,00	
SA5	Saldo (5) Geldfluss aus der voranschlagswirksamen Gebarung (Saldo 3 + Saldo 4)							-124.100,00	-123.100,00	
265	Tennisplätze und -hallen									
265000	Tennisplätze									
Operative Gebarung										
2/265000/810000	Erlöse f. Tennisplatzbenütz.	2114	3114	13	3.500,00	3.500,00		3.500,00	3.500,00	
SU 21 / 31	Summe Erträge / Einzahlungen operative Gebarung				3.500,00	3.500,00		3.500,00	3.500,00	
1/265000/564000	Personalkosten	2211	3211	20	2.000,00	2.000,00		2.000,00	2.000,00	
1/265000/613000	Instandh. d. Tennisplätze	2224	3224	24	1.500,00	1.500,00		1.500,00	1.500,00	
SU 22 / 32	Summe Aufwendungen / Auszahlungen operative Gebarung				3.500,00	3.500,00		3.500,00	3.500,00	
SA 0 / SA 1	(0) Nettoergebnis (21 - 22) / (1) Geldfluss operative Gebarung (31 - 32)				0,00	0,00		0,00	0,00	
SU 23	Summe Haushaltsrücklagen				0,00	0,00		0,00	0,00	
SA00	Nettoergebnis nach Zuw./Entn. Haushaltsrücklagen (Saldo 0 +/- SU23)				0,00	0,00				
Investive Gebarung										
SU 33	Summe Einzahlungen investive Gebarung							0,00	0,00	
SU 34	Summe Auszahlungen investive Gebarung							0,00	0,00	
SA2	Saldo (2) Geldfluss aus der Investiven Gebarung (33 - 34)							0,00	0,00	
SA3	Saldo (3) Nettofinanzierungssaldo (Saldo 1 + Saldo 2)							0,00	0,00	

	MVAG EH	MVAG FH	QU	Ergebnisvoranschlag		Finanzierungsvoranschlag		
				VA 2021	VA 2020	RA 2019	VA 2021	VA 2020
Finanzierungstätigkeit								
SU 35							0,00	0,00
SU 36							0,00	0,00
SA4							0,00	0,00
SA5							0,00	0,00
269								
269000								
Operative Gebarung								
2/269000/829000	Einnahmen Schneeleitenlauf	2116	3116	18	2.900,00	2.900,00	2.900,00	2.900,00
SU 21 / 31	Summe Erträge / Einzahlungen operative Gebarung				2.900,00	2.900,00	2.900,00	2.900,00
1/269000/729000	Sonstige Ausgaben Schneeleitenlauf	2225	3225	24	5.000,00	5.000,00	5.000,00	5.000,00
SU 22 / 32	Summe Aufwendungen / Auszahlungen operative Gebarung				5.000,00	5.000,00	5.000,00	5.000,00
SA 0 / SA 1	(0) Nettoergebnis (21 - 22) / (1) Geldfluss operative Gebarung (31 - 32)				-2.100,00	-2.100,00	-2.100,00	-2.100,00
SU 23	Summe Haushaltsrücklagen				0,00	0,00	0,00	0,00
SA00	Nettoergebnis nach Zuw./Entn. Haushaltsrücklagen (Saldo 0 +/- SU23)				-2.100,00	-2.100,00		
Investive Gebarung								
SU 33	Summe Einzahlungen investive Gebarung						0,00	0,00
SU 34	Summe Auszahlungen investive Gebarung						0,00	0,00
SA2	Saldo (2) Geldfluss aus der Investiven Gebarung (33 - 34)						0,00	0,00
SA3	Saldo (3) Nettofinanzierungssaldo (Saldo 1 + Saldo 2)						-2.100,00	-2.100,00
Finanzierungstätigkeit								
SU 35	Summe Einzahlungen aus der Finanzierungstätigkeit						0,00	0,00
SU 36	Summe Auszahlungen aus der Finanzierungstätigkeit						0,00	0,00
SA4	Saldo (4) Geldfluss aus der Finanzierungstätigkeit (35 - 36)						0,00	0,00
SA5	Saldo (5) Geldfluss aus der voranschlagswirksamen Gebarung (Saldo 3 + Saldo 4)						-2.100,00	-2.100,00
27	Erwachsenenbildung							
273	Volksbüchereien							
273000	Volksbüchereien							
Operative Gebarung								
2/273000/810000	Entl. Gebühr f. Bücher	2114	3114	13	8.500,00	8.500,00	8.500,00	8.500,00
SU 21 / 31	Summe Erträge / Einzahlungen operative Gebarung				8.500,00	8.500,00	8.500,00	8.500,00
1/273000/451000	Heizkosten	2221	3221	23	300,00	300,00	300,00	300,00
1/273000/456000	Büromaterial	2221	3221	23	500,00	500,00	500,00	500,00
1/273000/457000	Ankauf v. Büchern	2221	3221	23	10.000,00	10.000,00	10.000,00	10.000,00
1/273000/510000	Bezüge VB	2211	3211	20	35.700,00	56.500,00	35.700,00	56.500,00

		MVAG	MVAG	QU	Ergebnisvoranschlag			Finanzierungsvoranschlag		
		EH	FH		VA 2021	VA 2020	RA 2019	VA 2021	VA 2020	RA 2019
1/273000/565000	Mehrleistungsvergütung	2211	3211	20	300,00	800,00		300,00	800,00	
1/273000/566000	Zuwendungen aus Anlass von Dienstjubiläen	2212	3212	20		1.900,00			1.900,00	
1/273000/567000	Soz. Beihilfe	2213	3213	20		200,00			200,00	
1/273000/569000	Studienbeihilfe	2211	3211	20		900,00			900,00	
1/273000/580000	DGB zum Ausgleichsfonds für Familienbeihilfen	2212	3212	20	1.500,00	600,00		1.500,00	600,00	
1/273000/582000	Sonstige DGB zur sozialen Sicherheit	2212	3212	20	7.800,00	6.100,00		7.800,00	6.100,00	
1/273000/588000	Kommunalsteuer	2212	3212	20	1.100,00	1.300,00		1.100,00	1.300,00	
1/273000/591000	Dotierung von Rückstellungen für Abfertigungen	2214			5.700,00	5.700,00				
1/273000/592000	Dotierung von Rückstellungen für Jubiläumszuwendungen	2214			300,00					
1/273000/614000	Instandhaltung von Gebäuden	2224	3224	24	1.000,00	1.000,00		1.000,00	1.000,00	
1/273000/630000	Postdienste	2222	3222	24	100,00			100,00		
1/273000/631000	Telefon, Telefax, BTX	2222	3222	24	1.400,00	1.400,00		1.400,00	1.400,00	
1/273000/680000	Planmäßige Abschreibung	2226			4.800,00	100,00				
1/273000/724000	Reisekosten	2225	3225	24	100,00	200,00		100,00	200,00	
1/273000/725000	Pflege der Bücher	2225	3225	24	800,00	800,00		800,00	800,00	
SU 22 / 32	Summe Aufwendungen / Auszahlungen operative Gebarung				71.400,00	88.300,00		60.600,00	82.500,00	
SA 0 / SA 1	(0) Nettoergebnis (21 - 22) / (1) Geldfluss operative Gebarung (31 - 32)				-62.900,00	-79.800,00		-52.100,00	-74.000,00	
SU 23	Summe Haushaltsrücklagen				0,00	0,00		0,00	0,00	
SA00	Nettoergebnis nach Zuw./Entn. Haushaltsrücklagen (Saldo 0 +/- SU23)				-62.900,00	-79.800,00				
Investive Gebarung										
SU 33	Summe Einzahlungen investive Gebarung							0,00	0,00	
1/273000/042000	Anschaff. Einrichtung Bücherei		3415	41				1.000,00	1.000,00	
SU 34	Summe Auszahlungen investive Gebarung							1.000,00	1.000,00	
SA2	Saldo (2) Geldfluss aus der Investiven Gebarung (33 - 34)							-1.000,00	-1.000,00	
SA3	Saldo (3) Nettofinanzierungssaldo (Saldo 1 + Saldo 2)							-53.100,00	-75.000,00	
Finanzierungstätigkeit										
SU 35	Summe Einzahlungen aus der Finanzierungstätigkeit							0,00	0,00	
SU 36	Summe Auszahlungen aus der Finanzierungstätigkeit							0,00	0,00	
SA4	Saldo (4) Geldfluss aus der Finanzierungstätigkeit (35 - 36)							0,00	0,00	
SA5	Saldo (5) Geldfluss aus der voranschlagswirksamen Gebarung (Saldo 3 + Saldo 4)							-53.100,00	-75.000,00	

	MVAG EH	MVAG FH	QU	Ergebnisvoranschlag		Finanzierungsvoranschlag			
				VA 2021	VA 2020	RA 2019	VA 2021	VA 2020	RA 2019
28									
282									
282000									
Operative Gebarung									
SU 21 / 31				0,00	0,00		0,00	0,00	
1/282000/768000		2234 3234 27		5.400,00	5.400,00		5.400,00	5.400,00	
SU 22 / 32				5.400,00	5.400,00		5.400,00	5.400,00	
SA 0 / SA 1				-5.400,00	-5.400,00		-5.400,00	-5.400,00	
SU 23				0,00	0,00		0,00	0,00	
SA00				-5.400,00	-5.400,00				
Investive Gebarung									
SU 33							0,00	0,00	
SU 34							0,00	0,00	
SA2							0,00	0,00	
SA3							-5.400,00	-5.400,00	
Finanzierungstätigkeit									
SU 35							0,00	0,00	
SU 36							0,00	0,00	
SA4							0,00	0,00	
SA5							-5.400,00	-5.400,00	

		MVAG	MVAG	QU	Ergebnisvoranschlag			Finanzierungsvoranschlag		
		EH	FH		VA 2021	VA 2020	RA 2019	VA 2021	VA 2020	RA 2019
3 Kunst, Kultur und Kultus										
32	Musik und darstellende Kunst									
320	Ausbildung in Musik und darstellender Kunst									
320000	Ausbildung in Musik und darstellender Kunst									
Operative Gebarung										
2/320000/810000	Schulbeitr. Siegh	2114	3114	13	108.100,00	108.100,00		108.100,00	108.100,00	
2/320000/810100	Schulbeitrag Jud.	2114	3114	13	37.800,00	37.800,00		37.800,00	37.800,00	
2/320000/810200	Schulbeitrag Sprengelfr.	2114	3114	13	10.100,00	10.100,00		10.100,00	10.100,00	
2/320000/810300	Div.Gde.,-Vereine	2114	3114	13	17.000,00	17.000,00		17.000,00	17.000,00	
2/320000/810500	Schulbeitrag Michelhausen	2114	3114	13	43.100,00	43.100,00		43.100,00	43.100,00	
2/320000/813000	Erträge aus der Auflösung von Investitionszuschüssen (Kapitaltransfers)	2127			7.100,00	7.100,00				
2/320000/817000	Erträge aus der Auflösung von sonstigen Rückstellungen	2117			200,00					
2/320000/829000	Sonstige Einnahmen-Leihinstrumente	2116	3116	18	5.000,00	5.000,00		5.000,00	5.000,00	
2/320000/861000	Transfers von Ländern, Landesfonds und Landeskammern	2121	3121	15	280.000,00			280.000,00		
2/320000/871200	Landesbeiträge	2121	3121	33		264.000,00			264.000,00	
SU 21 / 31	Summe Erträge / Einzahlungen operative Gebarung				508.400,00	492.200,00		501.100,00	485.100,00	
1/320000/454000	Reinigungsmittel	2221	3221	23	1.000,00	1.000,00		1.000,00	1.000,00	
1/320000/456000	Büromaterial	2221	3221	23	2.000,00	2.000,00		2.000,00	2.000,00	
1/320000/456100	Kopierer-Betriebskosten	2221	3221	23	3.500,00	3.500,00		3.500,00	3.500,00	
1/320000/457000	Gesetzbl. Formulare	2221	3221	23	300,00	300,00		300,00	300,00	
1/320000/457100	Lehrmittel	2221	3221	23	12.000,00			12.000,00		
1/320000/459000	Papierkosten	2221	3221	23	500,00	500,00		500,00	500,00	
1/320000/510000	Bezüge VB-Schema	2211	3211	20	13.400,00	14.800,00		13.400,00	14.800,00	
1/320000/510100	Bezüge Musikschullehrer	2211	3211	20	659.500,00	671.200,00		659.500,00	671.200,00	
1/320000/511000	Geldbezüge der Vertragsbediensteten in handwerklicher Verwendung	2211	3211	20	8.100,00	7.800,00		8.100,00	7.800,00	
1/320000/565000	Mehrleistungsvergütung	2211	3211	20	1.300,00	1.100,00		1.300,00	1.100,00	
1/320000/566000	Dienstjubiläen	2212	3212	20	200,00			200,00		
1/320000/567000	Soz. Beihilfe	2213	3213	20	400,00	400,00		400,00	400,00	
1/320000/569000	Sonstige Nebengebühren	2211	3211	20	3.100,00	3.100,00		3.100,00	3.100,00	
1/320000/580000	DGB zum Ausgleichsfonds für Familienbeihilfen	2212	3212	20	26.700,00	25.400,00		26.700,00	25.400,00	
1/320000/582000	Sonstige DGB zur sozialen Sicherheit	2212	3212	20	142.300,00	140.800,00		142.300,00	140.800,00	
1/320000/588000	Kommunalsteuer	2212	3212	20	20.500,00	20.100,00		20.500,00	20.100,00	
1/320000/591000	Dotierung von Rückstellungen für Abfertigungen	2214			6.200,00	16.900,00				

		MVAG			Ergebnisvoranschlag		Finanzierungsvoranschlag			
		EH	FH	QU	VA 2021	VA 2020	RA 2019	VA 2021	VA 2020	RA 2019
1/320000/592000	Dotierung von Rückstellungen für Jubiläumszuwendungen	2214			13.700,00	2.300,00				
1/320000/600000	Stromkosten	2222	3222	24	1.800,00	1.800,00		1.800,00	1.800,00	
1/320000/614000	Instandhaltung von Gebäuden und Bauten	2224	3224	24	9.500,00			9.500,00		
1/320000/618000	Instandhaltung v. Lehrmittel (Instrumenten)	2224	3224	24	8.000,00	7.000,00		8.000,00	7.000,00	
1/320000/630000	Portogebühren	2222	3222	24	2.000,00	2.000,00		2.000,00	2.000,00	
1/320000/631000	Telefon, Telefax, Internet	2222	3222	24	1.000,00	1.000,00		1.000,00	1.000,00	
1/320000/670000	Versicherungen	2222	3222	24	4.000,00	3.500,00		4.000,00	3.500,00	
1/320000/680000	Planmäßige Abschreibung	2226			47.300,00	48.000,00				
1/320000/711000	Geb.f.Benützung v.Gde.Einrichtungen	2225	3225	24	7.500,00	7.500,00		7.500,00	7.500,00	
1/320000/724000	Reisekosten	2225	3225	24	3.900,00	3.400,00		3.900,00	3.400,00	
1/320000/725000	Noten, Archiv	2225	3225	24	3.800,00	3.500,00		3.800,00	3.500,00	
1/320000/728000	Personalkostenersatz	2225	3225	24	1.500,00	1.500,00		1.500,00	1.500,00	
1/320000/729000	Sonstige Ausgaben	2225	3225	24	6.700,00	11.200,00		6.700,00	11.200,00	
SU 22 / 32	Summe Aufwendungen / Auszahlungen operative Gebarung				1.011.700,00	1.001.600,00		944.500,00	934.400,00	
SA 0 / SA 1	(0) Nettoergebnis (21 - 22) / (1) Geldfluss operative Gebarung (31 - 32)				-503.300,00	-509.400,00		-443.400,00	-449.300,00	
SU 23	Summe Haushaltsrücklagen				0,00	0,00		0,00	0,00	
SA00	Nettoergebnis nach Zuw./Entn. Haushaltsrücklagen (Saldo 0 +/- SU23)				-503.300,00	-509.400,00				
Investive Gebarung										
SU 33	Summe Einzahlungen investive Gebarung							0,00	0,00	
1/320000/042000	Anschaff. Einrichtung (Inventar)		3415	41				1.000,00	6.700,00	
1/320000/042100	Anschaff. v. Lehrmitteln		3415	41				12.000,00	21.000,00	
SU 34	Summe Auszahlungen investive Gebarung							13.000,00	27.700,00	
SA2	Saldo (2) Geldfluss aus der Investiven Gebarung (33 - 34)							-13.000,00	-27.700,00	
SA3	Saldo (3) Nettofinanzierungssaldo (Saldo 1 + Saldo 2)							-456.400,00	-477.000,00	
Finanzierungstätigkeit										
SU 35	Summe Einzahlungen aus der Finanzierungstätigkeit							0,00	0,00	
SU 36	Summe Auszahlungen aus der Finanzierungstätigkeit							0,00	0,00	
SA4	Saldo (4) Geldfluss aus der Finanzierungstätigkeit (35 - 36)							0,00	0,00	
SA5	Saldo (5) Geldfluss aus der voranschlagswirksamen Gebarung (Saldo 3 + Saldo 4)							-456.400,00	-477.000,00	
322	Maßnahmen zur Förderung der Musikpflege									
322000	Maßnahmen der Musikpflege									
Operative Gebarung										
SU 21 / 31	Summe Erträge / Einzahlungen operative Gebarung				0,00	0,00		0,00	0,00	
1/322000/757000	Musikverein	2234	3234	27	12.300,00	12.300,00		12.300,00	12.300,00	
SU 22 / 32	Summe Aufwendungen / Auszahlungen operative Gebarung				12.300,00	12.300,00		12.300,00	12.300,00	

	MVAG	MVAG	QU	Ergebnisvoranschlag			Finanzierungsvoranschlag								
				EH	FH		VA 2021	VA 2020	RA 2019	VA 2021	VA 2020	RA 2019			
SA 0 / SA 1															
	(0)														
SU 23															
SA00															
Investive Gebarung															
SU 33															
SU 34															
SA2															
SA3															
Finanzierungstätigkeit															
SU 35															
SU 36															
SA4															
SA5															
325															
325000															
Operative Gebarung															
2/325000/810000	Einnahmen	Veranstaltungen	2114	3114	13	12.500,00	21.000,00		12.500,00	21.000,00					
2/325000/829000	Festschriften		2116	3116	18	300,00	300,00		300,00	300,00					
2/325000/871200	Förderung Land NÖ		2121	3121	33		3.900,00								
SU 21 / 31															
1/325000/757000	Festveranstaltungen, Kulturveranst.		2234	3234	27	25.000,00	30.300,00		25.000,00	30.300,00					
SU 22 / 32															
SA 0 / SA 1															
	(0)														
SU 23															
SA00															
Investive Gebarung															
SU 33															
SU 34															
SA2															
SA3															
Finanzierungstätigkeit															
SU 35															
SU 36															
SA4															
SA5															

	MVAG EH	MVAG FH	QU	Ergebnisvoranschlag		Finanzierungsvoranschlag			
				VA 2021	VA 2020	RA 2019	VA 2021	VA 2020	RA 2019
36	Heimatspflege								
361	Nichtwissenschaftliche Archive								
361000	Nichtwissenschaftliche Archive								
Operative Gebarung									
SU 21 / 31	Summe Erträge / Einzahlungen operative Gebarung			0,00	0,00		0,00	0,00	
1/361000/413000	Ortspläne und sonstige Handelswaren	2221	3221	23	100,00	100,00	100,00	100,00	
1/361000/722000	Chroniken	2225	3225	24	100,00	100,00	100,00	100,00	
1/361000/725000	Heimatarchiv	2225	3225	24	400,00	400,00	400,00	400,00	
SU 22 / 32	Summe Aufwendungen / Auszahlungen operative Gebarung			600,00	600,00		600,00	600,00	
SA 0 / SA 1	(0) Nettoergebnis (21 - 22) / (1) Geldfluss operative Gebarung (31 - 32)			-600,00	-600,00		-600,00	-600,00	
SU 23	Summe Haushaltsrücklagen			0,00	0,00		0,00	0,00	
SA00	Nettoergebnis nach Zuw./Entn. Haushaltsrücklagen (Saldo 0 +/- SU23)			-600,00	-600,00				
Investive Gebarung									
SU 33	Summe Einzahlungen investive Gebarung						0,00	0,00	
SU 34	Summe Auszahlungen investive Gebarung						0,00	0,00	
SA2	Saldo (2) Geldfluss aus der Investiven Gebarung (33 - 34)						0,00	0,00	
SA3	Saldo (3) Nettofinanzierungssaldo (Saldo 1 + Saldo 2)						-600,00	-600,00	
Finanzierungstätigkeit									
SU 35	Summe Einzahlungen aus der Finanzierungstätigkeit						0,00	0,00	
SU 36	Summe Auszahlungen aus der Finanzierungstätigkeit						0,00	0,00	
SA4	Saldo (4) Geldfluss aus der Finanzierungstätigkeit (35 - 36)						0,00	0,00	
SA5	Saldo (5) Geldfluss aus der voranschlagswirksamen Gebarung (Saldo 3 + Saldo 4)						-600,00	-600,00	
362	Denkmalpflege								
362000	Denkmalpflege								
Operative Gebarung									
2/362000/829000	Sonstige Einnahmen	2116	3116	18	100,00	100,00	100,00	100,00	
SU 21 / 31	Summe Erträge / Einzahlungen operative Gebarung			100,00	100,00		100,00	100,00	
1/362000/619000	Instandh. v. Denkmälern	2224	3224	24	9.000,00	6.000,00	9.000,00	6.000,00	
1/362000/680000	Planmäßige Abschreibung	2226			100,00				
SU 22 / 32	Summe Aufwendungen / Auszahlungen operative Gebarung			9.100,00	6.000,00		9.000,00	6.000,00	
SA 0 / SA 1	(0) Nettoergebnis (21 - 22) / (1) Geldfluss operative Gebarung (31 - 32)			-9.000,00	-5.900,00		-8.900,00	-5.900,00	
SU 23	Summe Haushaltsrücklagen			0,00	0,00		0,00	0,00	
SA00	Nettoergebnis nach Zuw./Entn. Haushaltsrücklagen (Saldo 0 +/- SU23)			-9.000,00	-5.900,00				
Investive Gebarung									
SU 33	Summe Einzahlungen investive Gebarung						0,00	0,00	
SU 34	Summe Auszahlungen investive Gebarung						0,00	0,00	

	MVAG EH	MVAG FH	QU	Ergebnisvoranschlag		Finanzierungsvoranschlag		
				VA 2021	VA 2020	RA 2019	VA 2021	VA 2020
SA2							0,00	0,00
SA3							-8.900,00	-5.900,00
Finanzierungstätigkeit								
SU 35							0,00	0,00
SU 36							0,00	0,00
SA4							0,00	0,00
SA5							-8.900,00	-5.900,00
363								
363000								
Operative Gebarung								
SU 21 / 31				0,00	0,00		0,00	0,00
1/363000/728000		2225	3225	24	12.000,00	12.000,00	12.000,00	12.000,00
SU 22 / 32				12.000,00	12.000,00		12.000,00	12.000,00
SA 0 / SA 1				-12.000,00	-12.000,00		-12.000,00	-12.000,00
SU 23				0,00	0,00		0,00	0,00
SA00				-12.000,00	-12.000,00			
Investive Gebarung								
SU 33							0,00	0,00
SU 34							0,00	0,00
SA2							0,00	0,00
SA3							-12.000,00	-12.000,00
Finanzierungstätigkeit								
SU 35							0,00	0,00
SU 36							0,00	0,00
SA4							0,00	0,00
SA5							-12.000,00	-12.000,00
369								
369000								
Operative Gebarung								
SU 21 / 31				0,00	0,00		0,00	0,00
1/369000/729000		2225	3225	24	6.400,00	2.400,00	6.400,00	2.400,00
SU 22 / 32				6.400,00	2.400,00		6.400,00	2.400,00
SA 0 / SA 1				-6.400,00	-2.400,00		-6.400,00	-2.400,00
SU 23				0,00	0,00		0,00	0,00
SA00				-6.400,00	-2.400,00			

	MVAG EH	MVAG FH	QU	Ergebnisvoranschlag			Finanzierungsvoranschlag		
				VA 2021	VA 2020	RA 2019	VA 2021	VA 2020	RA 2019
Investive Gebarung									
SU 33							0,00	0,00	
SU 34							0,00	0,00	
SA2							0,00	0,00	
SA3							-6.400,00	-2.400,00	
Finanzierungstätigkeit									
SU 35							0,00	0,00	
SU 36							0,00	0,00	
SA4							0,00	0,00	
SA5							-6.400,00	-2.400,00	
38 Sonstige Kulturpflege									
381 Maßnahmen der Kulturpflege									
381000 Massnahmen der Kulturpflege									
Operative Gebarung									
SU 21 / 31				0,00	0,00		0,00	0,00	
1/381000/729000		2225	3225	24	10.000,00	20.000,00	10.000,00	20.000,00	
SU 22 / 32				10.000,00	20.000,00		10.000,00	20.000,00	
SA 0 / SA 1				-10.000,00	-20.000,00		-10.000,00	-20.000,00	
SU 23				0,00	0,00		0,00	0,00	
SA00				-10.000,00	-20.000,00				
Investive Gebarung									
SU 33							0,00	0,00	
SU 34							0,00	0,00	
SA2							0,00	0,00	
SA3							-10.000,00	-20.000,00	
Finanzierungstätigkeit									
SU 35							0,00	0,00	
SU 36							0,00	0,00	
SA4							0,00	0,00	
SA5							-10.000,00	-20.000,00	

	MVAG EH	MVAG FH	QU	Ergebnisvoranschlag			Finanzierungsvoranschlag		
				VA 2021	VA 2020	RA 2019	VA 2021	VA 2020	RA 2019
39									
Kultus									
390									
Kirchliche Angelegenheiten									
390000									
Kirchliche Angelegenheiten									
Operative Gebarung									
SU 21 / 31				0,00	0,00		0,00	0,00	
1/390000/600000		2222	3222	24	2.700,00	2.700,00		2.700,00	2.700,00
1/390000/670000		2222	3222	24	1.000,00	1.000,00		1.000,00	1.000,00
1/390000/729000		2225	3225	24	4.000,00	4.000,00		4.000,00	4.000,00
1/390000/757000		2234	3234	27	600,00	600,00		600,00	600,00
SU 22 / 32					8.300,00	8.300,00		8.300,00	8.300,00
SA 0 / SA 1					-8.300,00	-8.300,00		-8.300,00	-8.300,00
SU 23					0,00	0,00		0,00	0,00
SA00					-8.300,00	-8.300,00			
Investive Gebarung									
SU 33							0,00	0,00	
SU 34							0,00	0,00	
SA2							0,00	0,00	
SA3							-8.300,00	-8.300,00	
Finanzierungstätigkeit									
SU 35							0,00	0,00	
SU 36							0,00	0,00	
SA4							0,00	0,00	
SA5							-8.300,00	-8.300,00	

	MVAG EH	MVAG FH	QU	Ergebnisvoranschlag		Finanzierungsvoranschlag		
				VA 2021	VA 2020	RA 2019	VA 2021	VA 2020
4 Soziale Wohlfahrt und Wohnbauförderung								
41	Allgemeine öffentliche Wohlfahrt							
419	Sonstige Einrichtungen und Maßnahmen							
419000	Sonstige Einrichtungen und Maßnahmen							
Operative Gebarung								
SU 21 / 31	Summe Erträge / Einzahlungen operative Gebarung			0,00	0,00		0,00	0,00
1/419000/751100	Sozialhilfeumlage	2231	3231	26	1.027.000,00	999.000,00	1.027.000,00	999.000,00
1/419000/751200	SHG-Wohnsitzgemeindebeitr.	2231	3231	26	51.000,00	55.900,00	51.000,00	55.900,00
SU 22 / 32	Summe Aufwendungen / Auszahlungen operative Gebarung			1.078.000,00	1.054.900,00		1.078.000,00	1.054.900,00
SA 0 / SA 1	(0) Nettoergebnis (21 - 22) / (1) Geldfluss operative Gebarung (31 - 32)			-1.078.000,00	-1.054.900,00		-1.078.000,00	-1.054.900,00
SU 23	Summe Haushaltsrücklagen			0,00	0,00		0,00	0,00
SA00	Nettoergebnis nach Zuw./Entn. Haushaltsrücklagen (Saldo 0 +/- SU23)			-1.078.000,00	-1.054.900,00			
Investive Gebarung								
SU 33	Summe Einzahlungen investive Gebarung						0,00	0,00
SU 34	Summe Auszahlungen investive Gebarung						0,00	0,00
SA2	Saldo (2) Geldfluss aus der Investiven Gebarung (33 - 34)						0,00	0,00
SA3	Saldo (3) Nettofinanzierungssaldo (Saldo 1 + Saldo 2)						-1.078.000,00	-1.054.900,00
Finanzierungstätigkeit								
SU 35	Summe Einzahlungen aus der Finanzierungstätigkeit						0,00	0,00
SU 36	Summe Auszahlungen aus der Finanzierungstätigkeit						0,00	0,00
SA4	Saldo (4) Geldfluss aus der Finanzierungstätigkeit (35 - 36)						0,00	0,00
SA5	Saldo (5) Geldfluss aus der voranschlagswirksamen Gebarung (Saldo 3 + Saldo 4)						-1.078.000,00	-1.054.900,00
42	Freie Wohlfahrt							
423	Essen auf Rädern							
423000	Essen auf Rädern							
Operative Gebarung								
SU 21 / 31	Summe Erträge / Einzahlungen operative Gebarung			0,00	0,00		0,00	0,00
1/423000/400000	Geringwertige Wirtschaftsgüter (GWG)	2221	3221	23	600,00		600,00	
1/423000/452000	Treibstoffe EaR	2221	3221	23	2.000,00	2.000,00	2.000,00	2.000,00
1/423000/510000	Bezüge VB Schema I	2211	3211	20	3.100,00	3.000,00	3.100,00	3.000,00
1/423000/511000	Bezüge VB Schema II	2211	3211	20	13.700,00	13.300,00	13.700,00	13.300,00
1/423000/565000	Mehrleistungsvergütung	2211	3211	20	100,00	300,00	100,00	300,00
1/423000/567000	Soz. Beihilfe	2213	3213	20	100,00	100,00	100,00	100,00
1/423000/569000	Sonstige Nebengebühren	2211	3211	20	100,00	100,00	100,00	100,00

		MVAG	MVAG	QU	Ergebnisvoranschlag			Finanzierungsvoranschlag		
		EH	FH		VA 2021	VA 2020	RA 2019	VA 2021	VA 2020	RA 2019
1/423000/580000	DGB zum Ausgleichsfonds für Familienbeihilfen	2212	3212	20	600,00	400,00		600,00	400,00	
1/423000/582000	Sonstige DGB zur sozialen Sicherheit	2212	3212	20	2.600,00	2.100,00		2.600,00	2.100,00	
1/423000/591000	Dotierung von Rückstellungen für Abfertigungen	2214			2.200,00	600,00				
1/423000/592000	Dotierung von Rückstellungen für Jubiläumswendungen	2214			1.400,00	400,00				
1/423000/617000	Instandhaltung von Fahrzeugen EaR	2224	3224	24	2.000,00	2.000,00		2.000,00	2.000,00	
1/423000/631000	Telefon	2222	3222	24	200,00	200,00		200,00	200,00	
1/423000/680000	Planmäßige Abschreibung	2226			4.900,00	4.900,00				
1/423000/724000	Reisekosten	2225	3225	24	100,00	200,00		100,00	200,00	
1/423000/729000	Essen/Rädern	2225	3225	24	57.000,00	57.000,00		57.000,00	57.000,00	
1/423000/768000	Freie Wohlfahrt f. Bed.	2234	3234	27	100,00	100,00		100,00	100,00	
SU 22 / 32	Summe Aufwendungen / Auszahlungen operative Gebarung				90.800,00	86.700,00		82.300,00	80.800,00	
SA 0 / SA 1	(0) Nettoergebnis (21 - 22) / (1) Geldfluss operative Gebarung (31 - 32)				-90.800,00	-86.700,00		-82.300,00	-80.800,00	
SU 23	Summe Haushaltsrücklagen				0,00	0,00		0,00	0,00	
SA00	Nettoergebnis nach Zuw./Entn. Haushaltsrücklagen (Saldo 0 +/- SU23)				-90.800,00	-86.700,00				
Investive Gebarung										
SU 33	Summe Einzahlungen investive Gebarung							0,00	0,00	
1/423000/042000	Geschäftsausstattung		3415	41				5.000,00		
SU 34	Summe Auszahlungen investive Gebarung							5.000,00	0,00	
SA2	Saldo (2) Geldfluss aus der Investiven Gebarung (33 - 34)							-5.000,00	0,00	
SA3	Saldo (3) Nettofinanzierungssaldo (Saldo 1 + Saldo 2)							-87.300,00	-80.800,00	
Finanzierungstätigkeit										
SU 35	Summe Einzahlungen aus der Finanzierungstätigkeit							0,00	0,00	
SU 36	Summe Auszahlungen aus der Finanzierungstätigkeit							0,00	0,00	
SA4	Saldo (4) Geldfluss aus der Finanzierungstätigkeit (35 - 36)							0,00	0,00	
SA5	Saldo (5) Geldfluss aus der voranschlagswirksamen Gebarung (Saldo 3 + Saldo 4)							-87.300,00	-80.800,00	
429	Sonstige Einrichtungen und Maßnahmen									
429000	Sonstige Einrichtungen und Maßnahmen									
Operative Gebarung										
2/429000/817000	Erträge aus der Auflösung von sonstigen Rückstellungen	2117			3.600,00					
2/429000/829000	Essen/Rädern	2116	3116	18	71.500,00	71.500,00		71.500,00	71.500,00	
SU 21 / 31	Summe Erträge / Einzahlungen operative Gebarung				75.100,00	71.500,00		71.500,00	71.500,00	
SU 22 / 32	Summe Aufwendungen / Auszahlungen operative Gebarung				0,00	0,00		0,00	0,00	
SA 0 / SA 1	(0) Nettoergebnis (21 - 22) / (1) Geldfluss operative Gebarung (31 - 32)				75.100,00	71.500,00		71.500,00	71.500,00	
SU 23	Summe Haushaltsrücklagen				0,00	0,00		0,00	0,00	

	MVAG EH	MVAG FH	QU	Ergebnisvoranschlag		Finanzierungsvoranschlag			
				VA 2021	VA 2020	RA 2019	VA 2021	VA 2020	RA 2019
SA00	Nettoergebnis nach Zuw./Entn. Haushaltsrücklagen (Saldo 0 +/- SU23)			75.100,00	71.500,00				
Investive Gebarung									
SU 33	Summe Einzahlungen investive Gebarung						0,00	0,00	
SU 34	Summe Auszahlungen investive Gebarung						0,00	0,00	
SA2	Saldo (2) Geldfluss aus der Investiven Gebarung (33 – 34)						0,00	0,00	
SA3	Saldo (3) Nettofinanzierungssaldo (Saldo 1 + Saldo 2)						71.500,00	71.500,00	
Finanzierungstätigkeit									
SU 35	Summe Einzahlungen aus der Finanzierungstätigkeit						0,00	0,00	
SU 36	Summe Auszahlungen aus der Finanzierungstätigkeit						0,00	0,00	
SA4	Saldo (4) Geldfluss aus der Finanzierungstätigkeit (35 – 36)						0,00	0,00	
SA5	Saldo (5) Geldfluss aus der voranschlagswirksamen Gebarung (Saldo 3 + Saldo 4)						71.500,00	71.500,00	
43	Jugendwohlfahrt								
439	Sonstige Einrichtungen und Maßnahmen								
439000	Sonstige Einrichtungen und Maßnahmen								
Operative Gebarung									
SU 21 / 31	Summe Erträge / Einzahlungen operative Gebarung			0,00	0,00		0,00	0,00	
1/439000/729000	Sonstige Ausgaben	2225	3225	24			200,00	200,00	
1/439000/751200	Jugendwohlfahrt BH	2231	3231	26	156.000,00	147.000,00	156.000,00	147.000,00	
1/439000/768100	Förderung Tagesmütter	2234	3234	27	10.000,00	10.000,00	10.000,00	10.000,00	
SU 22 / 32	Summe Aufwendungen / Auszahlungen operative Gebarung			166.000,00	157.200,00		166.000,00	157.200,00	
SA 0 / SA 1	(0) Nettoergebnis (21 - 22) / (1) Geldfluss operative Gebarung (31 – 32)			-166.000,00	-157.200,00		-166.000,00	-157.200,00	
SU 23	Summe Haushaltsrücklagen			0,00	0,00		0,00	0,00	
SA00	Nettoergebnis nach Zuw./Entn. Haushaltsrücklagen (Saldo 0 +/- SU23)			-166.000,00	-157.200,00				
Investive Gebarung									
SU 33	Summe Einzahlungen investive Gebarung						0,00	0,00	
SU 34	Summe Auszahlungen investive Gebarung						0,00	0,00	
SA2	Saldo (2) Geldfluss aus der Investiven Gebarung (33 – 34)						0,00	0,00	
SA3	Saldo (3) Nettofinanzierungssaldo (Saldo 1 + Saldo 2)						-166.000,00	-157.200,00	
Finanzierungstätigkeit									
SU 35	Summe Einzahlungen aus der Finanzierungstätigkeit						0,00	0,00	
SU 36	Summe Auszahlungen aus der Finanzierungstätigkeit						0,00	0,00	
SA4	Saldo (4) Geldfluss aus der Finanzierungstätigkeit (35 – 36)						0,00	0,00	
SA5	Saldo (5) Geldfluss aus der voranschlagswirksamen Gebarung (Saldo 3 + Saldo 4)						-166.000,00	-157.200,00	

	MVAG EH	MVAG FH	QU	Ergebnisvoranschlag		Finanzierungsvoranschlag			
				VA 2021	VA 2020	RA 2019	VA 2021	VA 2020	RA 2019
44									
441									
441000									
Operative Gebarung									
SU 21 / 31				0,00	0,00		0,00	0,00	
1/441000/768000		2234	3234 27	100,00	100,00		100,00	100,00	
SU 22 / 32				100,00	100,00		100,00	100,00	
SA 0 / SA 1				-100,00	-100,00		-100,00	-100,00	
SU 23				0,00	0,00		0,00	0,00	
SA00				-100,00	-100,00				
Investive Gebarung									
SU 33							0,00	0,00	
SU 34							0,00	0,00	
SA2							0,00	0,00	
SA3							-100,00	-100,00	
Finanzierungstätigkeit									
SU 35							0,00	0,00	
SU 36							0,00	0,00	
SA4							0,00	0,00	
SA5							-100,00	-100,00	
45									
459									
459000									
Operative Gebarung									
SU 21 / 31				0,00	0,00		0,00	0,00	
1/459000/728000		2225	3225 24	14.000,00	14.000,00		14.000,00	14.000,00	
SU 22 / 32				14.000,00	14.000,00		14.000,00	14.000,00	
SA 0 / SA 1				-14.000,00	-14.000,00		-14.000,00	-14.000,00	
SU 23				0,00	0,00		0,00	0,00	
SA00				-14.000,00	-14.000,00				
Investive Gebarung									
SU 33							0,00	0,00	
SU 34							0,00	0,00	
SA2							0,00	0,00	
SA3							-14.000,00	-14.000,00	

	MVAG EH	MVAG FH	QU	Ergebnisvoranschlag			Finanzierungsvoranschlag		
				VA 2021	VA 2020	RA 2019	VA 2021	VA 2020	RA 2019
Finanzierungstätigkeit									
SU 35							0,00	0,00	
SU 36							0,00	0,00	
SA4							0,00	0,00	
SA5							-14.000,00	-14.000,00	
46 Familienpolitische Maßnahmen									
469 Sonstige Maßnahmen									
469000 Sonstige Maßnahmen									
Operative Gebarung									
SU 21 / 31				0,00	0,00		0,00	0,00	
1/469000/413000		2221	3221	23	3.500,00	3.500,00	3.500,00	3.500,00	
1/469000/754000		2231	3231	26	100,00	100,00	100,00	100,00	
SU 22 / 32					3.600,00	3.600,00	3.600,00	3.600,00	
SA 0 / SA 1					-3.600,00	-3.600,00	-3.600,00	-3.600,00	
SU 23					0,00	0,00	0,00	0,00	
SA00					-3.600,00	-3.600,00			
Investive Gebarung									
SU 33							0,00	0,00	
SU 34							0,00	0,00	
SA2							0,00	0,00	
SA3							-3.600,00	-3.600,00	
Finanzierungstätigkeit									
SU 35							0,00	0,00	
SU 36							0,00	0,00	
SA4							0,00	0,00	
SA5							-3.600,00	-3.600,00	

	MVAG EH	MVAG FH	QU	Ergebnisvoranschlag		Finanzierungsvoranschlag		
				VA 2021	VA 2020	RA 2019	VA 2021	VA 2020
5 Gesundheit								
51	Gesundheitsdienst							
510	Medizinische Bereichsversorgung							
510000	Medizinische Bereichsversorgung							
Operative Gebarung								
SU 21 / 31	Summe Erträge / Einzahlungen operative Gebarung			0,00	0,00	0,00	0,00	
1/510000/564000	Totenbeschaugeb.	2211	3211	20	1.500,00	1.400,00	1.500,00	1.400,00
1/510000/564100	Vertretungsgebühren	2211	3211	20	100,00	100,00	100,00	100,00
1/510000/724000	Weggeld	2225	3225	24	300,00	300,00	300,00	300,00
1/510000/751200	Pensionsverband Beitrag	2231	3231	26	25.800,00	25.800,00	25.800,00	25.800,00
1/510000/753400	Sanitätsgruppengde. Beitrag	2231	3231	26	3.200,00	3.200,00	3.200,00	3.200,00
SU 22 / 32	Summe Aufwendungen / Auszahlungen operative Gebarung				30.900,00	30.800,00	30.900,00	30.800,00
SA 0 / SA 1	(0) Nettoergebnis (21 - 22) / (1) Geldfluss operative Gebarung (31 - 32)				-30.900,00	-30.800,00	-30.900,00	-30.800,00
SU 23	Summe Haushaltsrücklagen				0,00	0,00	0,00	0,00
SA00	Nettoergebnis nach Zuw./Entn. Haushaltsrücklagen (Saldo 0 +/- SU23)				-30.900,00	-30.800,00		
Investive Gebarung								
SU 33	Summe Einzahlungen investive Gebarung						0,00	0,00
SU 34	Summe Auszahlungen investive Gebarung						0,00	0,00
SA2	Saldo (2) Geldfluss aus der Investiven Gebarung (33 - 34)						0,00	0,00
SA3	Saldo (3) Nettofinanzierungssaldo (Saldo 1 + Saldo 2)						-30.900,00	-30.800,00
Finanzierungstätigkeit								
SU 35	Summe Einzahlungen aus der Finanzierungstätigkeit						0,00	0,00
SU 36	Summe Auszahlungen aus der Finanzierungstätigkeit						0,00	0,00
SA4	Saldo (4) Geldfluss aus der Finanzierungstätigkeit (35 - 36)						0,00	0,00
SA5	Saldo (5) Geldfluss aus der voranschlagswirksamen Gebarung (Saldo 3 + Saldo 4)						-30.900,00	-30.800,00
511	Familienberatung							
511000	Familienberatung							
Operative Gebarung								
SU 21 / 31	Summe Erträge / Einzahlungen operative Gebarung				0,00	0,00	0,00	0,00
1/511000/729000	Gesunde Gemeinde	2225	3225	24	6.000,00	4.000,00	6.000,00	4.000,00
1/511000/729100	Sonstige Aufwendungen Familie, Senioren	2225	3225	24	5.000,00		5.000,00	
1/511000/757000	Mutterberatung u. Tagesmütter	2234	3234	27	100,00	100,00	100,00	100,00
SU 22 / 32	Summe Aufwendungen / Auszahlungen operative Gebarung				11.100,00	4.100,00	11.100,00	4.100,00
SA 0 / SA 1	(0) Nettoergebnis (21 - 22) / (1) Geldfluss operative Gebarung (31 - 32)				-11.100,00	-4.100,00	-11.100,00	-4.100,00
SU 23	Summe Haushaltsrücklagen				0,00	0,00	0,00	0,00

	MVAG EH	MVAG FH	QU	Ergebnisvoranschlag		Finanzierungsvoranschlag		
				VA 2021	VA 2020	RA 2019	VA 2021	VA 2020
SA00				-11.100,00	-4.100,00			
Investive Gebarung								
SU 33							0,00	0,00
SU 34							0,00	0,00
SA2							0,00	0,00
SA3							-11.100,00	-4.100,00
Finanzierungstätigkeit								
SU 35							0,00	0,00
SU 36							0,00	0,00
SA4							0,00	0,00
SA5							-11.100,00	-4.100,00
512								
512000								
Operative Gebarung								
SU 21 / 31				0,00	0,00		0,00	0,00
1/512000/728000		2225	3225 24	500,00	500,00		500,00	500,00
SU 22 / 32				500,00	500,00		500,00	500,00
SA 0 / SA 1				-500,00	-500,00		-500,00	-500,00
SU 23				0,00	0,00		0,00	0,00
SA00				-500,00	-500,00			
Investive Gebarung								
SU 33							0,00	0,00
SU 34							0,00	0,00
SA2							0,00	0,00
SA3							-500,00	-500,00
Finanzierungstätigkeit								
SU 35							0,00	0,00
SU 36							0,00	0,00
SA4							0,00	0,00
SA5							-500,00	-500,00
519								
519000								
Operative Gebarung								
SU 21 / 31				0,00	0,00		0,00	0,00

		MVAG			Ergebnisvoranschlag		Finanzierungsvoranschlag			
		EH	FH	QU	VA 2021	VA 2020	RA 2019	VA 2021	VA 2020	RA 2019
1/519000/729000	Sonstige Ausgaben (Seuchenabwehr)	2225	3225	24	5.000,00	1.000,00		5.000,00	1.000,00	
SU 22 / 32	Summe Aufwendungen / Auszahlungen operative Gebarung				5.000,00	1.000,00		5.000,00	1.000,00	
SA 0 / SA 1	(0) Nettoergebnis (21 - 22) / (1) Geldfluss operative Gebarung (31 - 32)				-5.000,00	-1.000,00		-5.000,00	-1.000,00	
SU 23	Summe Haushaltsrücklagen				0,00	0,00		0,00	0,00	
SA00	Nettoergebnis nach Zuw./Entn. Haushaltsrücklagen (Saldo 0 +/- SU23)				-5.000,00	-1.000,00				
Investive Gebarung										
SU 33	Summe Einzahlungen investive Gebarung							0,00	0,00	
SU 34	Summe Auszahlungen investive Gebarung							0,00	0,00	
SA2	Saldo (2) Geldfluss aus der Investiven Gebarung (33 - 34)							0,00	0,00	
SA3	Saldo (3) Nettofinanzierungssaldo (Saldo 1 + Saldo 2)							-5.000,00	-1.000,00	
Finanzierungstätigkeit										
SU 35	Summe Einzahlungen aus der Finanzierungstätigkeit							0,00	0,00	
SU 36	Summe Auszahlungen aus der Finanzierungstätigkeit							0,00	0,00	
SA4	Saldo (4) Geldfluss aus der Finanzierungstätigkeit (35 - 36)							0,00	0,00	
SA5	Saldo (5) Geldfluss aus der voranschlagswirksamen Gebarung (Saldo 3 + Saldo 4)							-5.000,00	-1.000,00	
52 Umweltschutz										
520 Natur- und Landschaftsschutz										
520000 Natur- und Landschaftsschutz										
Operative Gebarung										
SU 21 / 31	Summe Erträge / Einzahlungen operative Gebarung				0,00	0,00		0,00	0,00	
1/520000/613000	Instandhaltung von sonstigen Grundstückseinrichtungen (Windschutzgürtel)	2224	3224	24	4.000,00			4.000,00		
1/520000/680000	Planmäßige Abschreibung	2226			2.600,00					
1/520000/728000	Entgelte für sonstige Leistungen (Baumkataster)	2225	3225	24	10.000,00			10.000,00		
SU 22 / 32	Summe Aufwendungen / Auszahlungen operative Gebarung				16.600,00	0,00		14.000,00	0,00	
SA 0 / SA 1	(0) Nettoergebnis (21 - 22) / (1) Geldfluss operative Gebarung (31 - 32)				-16.600,00	0,00		-14.000,00	0,00	
SU 23	Summe Haushaltsrücklagen				0,00	0,00		0,00	0,00	
SA00	Nettoergebnis nach Zuw./Entn. Haushaltsrücklagen (Saldo 0 +/- SU23)				-16.600,00	0,00				
Investive Gebarung										
SU 33	Summe Einzahlungen investive Gebarung							0,00	0,00	
SU 34	Summe Auszahlungen investive Gebarung							0,00	0,00	
SA2	Saldo (2) Geldfluss aus der Investiven Gebarung (33 - 34)							0,00	0,00	
SA3	Saldo (3) Nettofinanzierungssaldo (Saldo 1 + Saldo 2)							-14.000,00	0,00	

	MVAG EH	MVAG FH	QU	Ergebnisvoranschlag		Finanzierungsvoranschlag		
				VA 2021	VA 2020	RA 2019	VA 2021	VA 2020
Finanzierungstätigkeit								
SU 35							0,00	0,00
SU 36							0,00	0,00
SA4							0,00	0,00
SA5							-14.000,00	0,00
527								
527000								
Operative Gebarung								
2/527000/829000	Sonstige Einnahmen	2116	3116	18	300,00	300,00	300,00	300,00
SU 21 / 31	Summe Erträge / Einzahlungen operative Gebarung				300,00	300,00	300,00	300,00
1/527000/728000	Klimabündnis	2225	3225	24	6.000,00	5.000,00	6.000,00	5.000,00
SU 22 / 32	Summe Aufwendungen / Auszahlungen operative Gebarung				6.000,00	5.000,00	6.000,00	5.000,00
SA 0 / SA 1	(0) Nettoergebnis (21 - 22) / (1) Geldfluss operative Gebarung (31 - 32)				-5.700,00	-4.700,00	-5.700,00	-4.700,00
SU 23	Summe Haushaltsrücklagen				0,00	0,00	0,00	0,00
SA00	Nettoergebnis nach Zuw./Entn. Haushaltsrücklagen (Saldo 0 +/- SU23)				-5.700,00	-4.700,00		
Investive Gebarung								
SU 33	Summe Einzahlungen investive Gebarung						0,00	0,00
SU 34	Summe Auszahlungen investive Gebarung						0,00	0,00
SA2	Saldo (2) Geldfluss aus der Investiven Gebarung (33 - 34)						0,00	0,00
SA3	Saldo (3) Nettofinanzierungssaldo (Saldo 1 + Saldo 2)						-5.700,00	-4.700,00
Finanzierungstätigkeit								
SU 35	Summe Einzahlungen aus der Finanzierungstätigkeit						0,00	0,00
SU 36	Summe Auszahlungen aus der Finanzierungstätigkeit						0,00	0,00
SA4	Saldo (4) Geldfluss aus der Finanzierungstätigkeit (35 - 36)						0,00	0,00
SA5	Saldo (5) Geldfluss aus der voranschlagswirksamen Gebarung (Saldo 3 + Saldo 4)						-5.700,00	-4.700,00
528								
528000								
Operative Gebarung								
SU 21 / 31	Summe Erträge / Einzahlungen operative Gebarung				0,00	0,00	0,00	0,00
1/528000/729000	Beitrag zur TKVA	2225	3225	24	100,00	100,00	100,00	100,00
SU 22 / 32	Summe Aufwendungen / Auszahlungen operative Gebarung				100,00	100,00	100,00	100,00
SA 0 / SA 1	(0) Nettoergebnis (21 - 22) / (1) Geldfluss operative Gebarung (31 - 32)				-100,00	-100,00	-100,00	-100,00
SU 23	Summe Haushaltsrücklagen				0,00	0,00	0,00	0,00
SA00	Nettoergebnis nach Zuw./Entn. Haushaltsrücklagen (Saldo 0 +/- SU23)				-100,00	-100,00		

	MVAG EH	MVAG FH	QU	Ergebnisvoranschlag		Finanzierungsvoranschlag		
				VA 2021	VA 2020	RA 2019	VA 2021	VA 2020
Investive Gebarung								
SU 33							0,00	0,00
SU 34							0,00	0,00
SA2							0,00	0,00
SA3							-100,00	-100,00
Finanzierungstätigkeit								
SU 35							0,00	0,00
SU 36							0,00	0,00
SA4							0,00	0,00
SA5							-100,00	-100,00
529 Sonstige Einrichtungen und Maßnahmen								
529000 Sonstige Maßnahmen								
Operative Gebarung								
SU 21 / 31				0,00	0,00		0,00	0,00
1/529000/728000		2225	3225	24	1.200,00	1.200,00	1.200,00	1.200,00
SU 22 / 32				1.200,00	1.200,00		1.200,00	1.200,00
SA 0 / SA 1				-1.200,00	-1.200,00		-1.200,00	-1.200,00
SU 23				0,00	0,00		0,00	0,00
SA00				-1.200,00	-1.200,00			
Investive Gebarung								
SU 33							0,00	0,00
SU 34							0,00	0,00
SA2							0,00	0,00
SA3							-1.200,00	-1.200,00
Finanzierungstätigkeit								
SU 35							0,00	0,00
SU 36							0,00	0,00
SA4							0,00	0,00
SA5							-1.200,00	-1.200,00
53 Rettungs- und Warndienste								
530 Rettungsdienste								
530000 Rettungsdienste								
Operative Gebarung								
SU 21 / 31				0,00	0,00		0,00	0,00

		MVAG			Ergebnisvoranschlag		Finanzierungsvoranschlag			
		EH	FH	QU	VA 2021	VA 2020	RA 2019	VA 2021	VA 2020	RA 2019
1/530000/729000	Sonstige Aufwendungen	2225	3225	24	500,00			500,00		
1/530000/757000	Rotes Kreuz-Sozialhilfebeitr.	2234	3234	27		75.200,00			75.200,00	
1/530000/757100	Beitrag Rotes Kreuz	2234	3234	27	12.800,00	12.500,00		12.800,00	12.500,00	
SU 22 / 32	Summe Aufwendungen / Auszahlungen operative Gebarung				13.300,00	87.700,00		13.300,00	87.700,00	
SA 0 / SA 1	(0) Nettoergebnis (21 - 22) / (1) Geldfluss operative Gebarung (31 - 32)				-13.300,00	-87.700,00		-13.300,00	-87.700,00	
SU 23	Summe Haushaltsrücklagen				0,00	0,00		0,00	0,00	
SA00	Nettoergebnis nach Zuw./Entn. Haushaltsrücklagen (Saldo 0 +/- SU23)				-13.300,00	-87.700,00				
Investive Gebarung										
SU 33	Summe Einzahlungen investive Gebarung							0,00	0,00	
SU 34	Summe Auszahlungen investive Gebarung							0,00	0,00	
SA2	Saldo (2) Geldfluss aus der Investiven Gebarung (33 - 34)							0,00	0,00	
SA3	Saldo (3) Nettofinanzierungssaldo (Saldo 1 + Saldo 2)							-13.300,00	-87.700,00	
Finanzierungstätigkeit										
SU 35	Summe Einzahlungen aus der Finanzierungstätigkeit							0,00	0,00	
SU 36	Summe Auszahlungen aus der Finanzierungstätigkeit							0,00	0,00	
SA4	Saldo (4) Geldfluss aus der Finanzierungstätigkeit (35 - 36)							0,00	0,00	
SA5	Saldo (5) Geldfluss aus der voranschlagswirksamen Gebarung (Saldo 3 + Saldo 4)							-13.300,00	-87.700,00	
56 Krankenanstalten anderer Rechtsträger										
562	Sprengelbeiträge									
562000	Sprengelbeiträge									
Operative Gebarung										
SU 21 / 31	Summe Erträge / Einzahlungen operative Gebarung				0,00	0,00		0,00	0,00	
1/562000/752300	Sprengelbeitrag NÖKAS	2231	3231	26		1.903.000,00			1.903.000,00	
SU 22 / 32	Summe Aufwendungen / Auszahlungen operative Gebarung				0,00	1.903.000,00		0,00	1.903.000,00	
SA 0 / SA 1	(0) Nettoergebnis (21 - 22) / (1) Geldfluss operative Gebarung (31 - 32)				0,00	-1.903.000,00		0,00	-1.903.000,00	
SU 23	Summe Haushaltsrücklagen				0,00	0,00		0,00	0,00	
SA00	Nettoergebnis nach Zuw./Entn. Haushaltsrücklagen (Saldo 0 +/- SU23)				0,00	-1.903.000,00				
Investive Gebarung										
SU 33	Summe Einzahlungen investive Gebarung							0,00	0,00	
SU 34	Summe Auszahlungen investive Gebarung							0,00	0,00	
SA2	Saldo (2) Geldfluss aus der Investiven Gebarung (33 - 34)							0,00	0,00	
SA3	Saldo (3) Nettofinanzierungssaldo (Saldo 1 + Saldo 2)							0,00	-1.903.000,00	
Finanzierungstätigkeit										
SU 35	Summe Einzahlungen aus der Finanzierungstätigkeit							0,00	0,00	
SU 36	Summe Auszahlungen aus der Finanzierungstätigkeit							0,00	0,00	
SA4	Saldo (4) Geldfluss aus der Finanzierungstätigkeit (35 - 36)							0,00	0,00	

		MVAG	MVAG	QU	Ergebnisvoranschlag			Finanzierungsvoranschlag		
		EH	FH		VA 2021	VA 2020	RA 2019	VA 2021	VA 2020	RA 2019
SA5	Saldo (5) Geldfluss aus der voranschlagswirksamen Gebarung (Saldo 3 + Saldo 4)							0,00	-1.903.000,00	
562100	Verwaltungsabgabe NÖKAS									
Operative Gebarung										
SU 21 / 31	Summe Erträge / Einzahlungen operative Gebarung				0,00	0,00		0,00	0,00	
1/562100/752000	Transfers an Gemeinden, Gemeindeverbände (ohne marktbestimmte Tätigkeit) und Gemeindefonds	2231	3231	26	2.023.000,00			2.023.000,00		
SU 22 / 32	Summe Aufwendungen / Auszahlungen operative Gebarung				2.023.000,00	0,00		2.023.000,00	0,00	
SA 0 / SA 1	(0) Nettoergebnis (21 - 22) / (1) Geldfluss operative Gebarung (31 - 32)				-2.023.000,00	0,00		-2.023.000,00	0,00	
SU 23	Summe Haushaltsrücklagen				0,00	0,00		0,00	0,00	
SA00	Nettoergebnis nach Zuw./Entn. Haushaltsrücklagen (Saldo 0 +/- SU23)				-2.023.000,00	0,00				
Investive Gebarung										
SU 33	Summe Einzahlungen investive Gebarung							0,00	0,00	
SU 34	Summe Auszahlungen investive Gebarung							0,00	0,00	
SA2	Saldo (2) Geldfluss aus der Investiven Gebarung (33 - 34)							0,00	0,00	
SA3	Saldo (3) Nettofinanzierungssaldo (Saldo 1 + Saldo 2)							-2.023.000,00	0,00	
Finanzierungstätigkeit										
SU 35	Summe Einzahlungen aus der Finanzierungstätigkeit							0,00	0,00	
SU 36	Summe Auszahlungen aus der Finanzierungstätigkeit							0,00	0,00	
SA4	Saldo (4) Geldfluss aus der Finanzierungstätigkeit (35 - 36)							0,00	0,00	
SA5	Saldo (5) Geldfluss aus der voranschlagswirksamen Gebarung (Saldo 3 + Saldo 4)							-2.023.000,00	0,00	

		MVAG EH	MVAG FH	QU	Ergebnisvoranschlag		Finanzierungsvoranschlag		
					VA 2021	VA 2020	RA 2019	VA 2021	VA 2020
6 Straßen- und Wasserbau, Verkehr									
61	Straßenbau								
612	Gemeindestraßen								
612000	Gemeindestraßen								
Operative Gebarung									
2/612000/808000	Ersätze f. Hausnummernt.	2116	3116	16	200,00	200,00		200,00	200,00
2/612000/813000	Erträge aus der Auflösung von Investitionszuschüssen (Kapitaltransfers)	2127			2.400,00	300,00			
6/612000/829910	Verrechnungen zwischen der operativen Gebarung und Projekten	2116	3116	18	150.000,00	135.000,00		150.000,00	135.000,00
6/612000/871000	Kapitaltransfers aus Gemeinde-Bedarfszuweisungsmittel	2121	3121	33	200.000,00			200.000,00	
6/612000/871200	Bedarfszuw.III	2121	3121	33		220.000,00			220.000,00
SU 21 / 31	Summe Erträge / Einzahlungen operative Gebarung				352.600,00	355.500,00		350.200,00	355.200,00
1/612000/511000	Geldbezüge der Vertragsbediensteten in handwerklicher Verwendung	2211	3211	20	102.100,00	89.900,00		102.100,00	89.900,00
1/612000/565000	Mehrleistungsvergütung	2211	3211	20	3.400,00	3.700,00		3.400,00	3.700,00
1/612000/566000	Zuwendungen aus Anlass von Dienstjubiläen	2212	3212	20	1.700,00			1.700,00	
1/612000/567000	Soz. Beihilfe	2213	3213	20	100,00			100,00	
1/612000/569000	außerordentl. Nebenbezüge	2211	3211	20	300,00	600,00		300,00	600,00
1/612000/580000	DGB zum Ausgleichsfonds für Familienbeihilfen	2212	3212	20	3.600,00	3.100,00		3.600,00	3.100,00
1/612000/582000	Sonstige DGB zur sozialen Sicherheit	2212	3212	20	22.400,00	19.600,00		22.400,00	19.600,00
1/612000/591000	Dotierung von Rückstellungen für Abfertigungen	2214			700,00	1.000,00			
1/612000/592000	Dotierung von Rückstellungen für Jubiläumszuwendungen	2214			1.300,00	8.300,00			
1/612000/611000	Instandhaltung d. GDE. Straßen	2224	3224	24	100.000,00	133.000,00		100.000,00	133.000,00
1/612000/631000	Telefon	2222	3222	24	500,00	500,00		500,00	500,00
1/612000/650000	Zinsen	2241	3241	25	1.000,00	1.600,00		1.000,00	1.600,00
1/612000/680000	Planmäßige Abschreibung	2226			963.900,00	479.800,00			
1/612000/724000	Reisekosten	2225	3225	24	100,00	100,00		100,00	100,00
1/612000/729910	Verrechnung zwischen operativen Gebarung und Projekten	2225	3225	24	150.000,00			150.000,00	
SU 22 / 32	Summe Aufwendungen / Auszahlungen operative Gebarung				1.351.100,00	741.200,00		385.200,00	252.100,00
SA 0 / SA 1	(0) Nettoergebnis (21 - 22) / (1) Geldfluss operative Gebarung (31 - 32)				-998.500,00	-385.700,00		-35.000,00	103.100,00
SU 23	Summe Haushaltsrücklagen				0,00	0,00		0,00	0,00
SA00	Nettoergebnis nach Zuw./Entn. Haushaltsrücklagen (Saldo 0 +/- SU23)				-998.500,00	-385.700,00			

	MVAG EH	MVAG FH	QU	Ergebnisvoranschlag			Finanzierungsvoranschlag		
				VA 2021	VA 2020	RA 2019	VA 2021	VA 2020	RA 2019
Investive Gebarung									
SU 33	Summe Einzahlungen investive Gebarung						0,00	0,00	
5/612000/002000			3412 40				250.000,00	250.000,00	
5/612000/002100			3412 40				100.000,00	105.000,00	
SU 34	Summe Auszahlungen investive Gebarung						350.000,00	355.000,00	
SA2	Saldo (2) Geldfluss aus der Investiven Gebarung (33 – 34)						-350.000,00	-355.000,00	
SA3	Saldo (3) Nettofinanzierungssaldo (Saldo 1 + Saldo 2)						-385.000,00	-251.900,00	
Finanzierungstätigkeit									
SU 35	Summe Einzahlungen aus der Finanzierungstätigkeit						0,00	0,00	
1/612000/346000			3614 65				20.000,00	86.600,00	
SU 36	Summe Auszahlungen aus der Finanzierungstätigkeit						20.000,00	86.600,00	
SA4	Saldo (4) Geldfluss aus der Finanzierungstätigkeit (35 – 36)						-20.000,00	-86.600,00	
SA5	Saldo (5) Geldfluss aus der voranschlagswirksamen Gebarung (Saldo 3 + Saldo 4)						-405.000,00	-338.500,00	
612100	Brücken-Stegebau								
Operative Gebarung									
SU 21 / 31	Summe Erträge / Einzahlungen operative Gebarung			0,00	0,00		0,00	0,00	
1/612100/680000			2226	8.400,00	7.200,00				
SU 22 / 32	Summe Aufwendungen / Auszahlungen operative Gebarung			8.400,00	7.200,00		0,00	0,00	
SA 0 / SA 1	(0) Nettoergebnis (21 - 22) / (1) Geldfluss operative Gebarung (31 – 32)			-8.400,00	-7.200,00		0,00	0,00	
SU 23	Summe Haushaltsrücklagen			0,00	0,00		0,00	0,00	
SA00	Nettoergebnis nach Zuw./Entn. Haushaltsrücklagen (Saldo 0 +/- SU23)			-8.400,00	-7.200,00				
Investive Gebarung									
SU 33	Summe Einzahlungen investive Gebarung						0,00	0,00	
5/612100/020000			3414 41				25.000,00		
SU 34	Summe Auszahlungen investive Gebarung						25.000,00	0,00	
SA2	Saldo (2) Geldfluss aus der Investiven Gebarung (33 – 34)						-25.000,00	0,00	
SA3	Saldo (3) Nettofinanzierungssaldo (Saldo 1 + Saldo 2)						-25.000,00	0,00	
Finanzierungstätigkeit									
SU 35	Summe Einzahlungen aus der Finanzierungstätigkeit						0,00	0,00	
SU 36	Summe Auszahlungen aus der Finanzierungstätigkeit						0,00	0,00	
SA4	Saldo (4) Geldfluss aus der Finanzierungstätigkeit (35 – 36)						0,00	0,00	
SA5	Saldo (5) Geldfluss aus der voranschlagswirksamen Gebarung (Saldo 3 + Saldo 4)						-25.000,00	0,00	

		MVAG EH	MVAG FH	QU	Ergebnisvoranschlag		Finanzierungsvoranschlag			
					VA 2021	VA 2020	RA 2019	VA 2021	VA 2020	RA 2019
616	Sonstige Straßen und Wege									
616000	Sonstige Straßen und Wege									
Operative Gebarung										
SU 21 / 31	Summe Erträge / Einzahlungen operative Gebarung				0,00	0,00		0,00	0,00	
1/616000/729000	Sonstige Aufwendungen, öffentl. Verkehr	2225	3225	24	3.000,00			3.000,00		
SU 22 / 32	Summe Aufwendungen / Auszahlungen operative Gebarung				3.000,00	0,00		3.000,00	0,00	
SA 0 / SA 1	(0) Nettoergebnis (21 - 22) / (1) Geldfluss operative Gebarung (31 - 32)				-3.000,00	0,00		-3.000,00	0,00	
SU 23	Summe Haushaltsrücklagen				0,00	0,00		0,00	0,00	
SA00	Nettoergebnis nach Zuw./Entn. Haushaltsrücklagen (Saldo 0 +/- SU23)				-3.000,00	0,00				
Investive Gebarung										
SU 33	Summe Einzahlungen investive Gebarung							0,00	0,00	
1/616000/002000	Straßenbauten, Rad- und Fußwege		3412	40				30.000,00		
SU 34	Summe Auszahlungen investive Gebarung							30.000,00	0,00	
SA2	Saldo (2) Geldfluss aus der Investiven Gebarung (33 - 34)							-30.000,00	0,00	
SA3	Saldo (3) Nettofinanzierungssaldo (Saldo 1 + Saldo 2)							-33.000,00	0,00	
Finanzierungstätigkeit										
SU 35	Summe Einzahlungen aus der Finanzierungstätigkeit							0,00	0,00	
SU 36	Summe Auszahlungen aus der Finanzierungstätigkeit							0,00	0,00	
SA4	Saldo (4) Geldfluss aus der Finanzierungstätigkeit (35 - 36)							0,00	0,00	
SA5	Saldo (5) Geldfluss aus der voranschlagswirksamen Gebarung (Saldo 3 + Saldo 4)							-33.000,00	0,00	
63	Schutzwasserbau									
631	Konkurrenzgewässer									
631000	Konkurrenzgewässer									
Operative Gebarung										
SU 21 / 31	Summe Erträge / Einzahlungen operative Gebarung				0,00	0,00		0,00	0,00	
1/631000/752300	Wasserverband Kl. Tulln	2231	3231	26	37.300,00	37.300,00		37.300,00	37.300,00	
SU 22 / 32	Summe Aufwendungen / Auszahlungen operative Gebarung				37.300,00	37.300,00		37.300,00	37.300,00	
SA 0 / SA 1	(0) Nettoergebnis (21 - 22) / (1) Geldfluss operative Gebarung (31 - 32)				-37.300,00	-37.300,00		-37.300,00	-37.300,00	
SU 23	Summe Haushaltsrücklagen				0,00	0,00		0,00	0,00	
SA00	Nettoergebnis nach Zuw./Entn. Haushaltsrücklagen (Saldo 0 +/- SU23)				-37.300,00	-37.300,00				
Investive Gebarung										
SU 33	Summe Einzahlungen investive Gebarung							0,00	0,00	
SU 34	Summe Auszahlungen investive Gebarung							0,00	0,00	
SA2	Saldo (2) Geldfluss aus der Investiven Gebarung (33 - 34)							0,00	0,00	
SA3	Saldo (3) Nettofinanzierungssaldo (Saldo 1 + Saldo 2)							-37.300,00	-37.300,00	

	MVAG EH	MVAG FH	QU	Ergebnisvoranschlag			Finanzierungsvoranschlag		
				VA 2021	VA 2020	RA 2019	VA 2021	VA 2020	RA 2019
Finanzierungstätigkeit									
SU 35							0,00	0,00	
SU 36							0,00	0,00	
SA4							0,00	0,00	
SA5							-37.300,00	-37.300,00	
631100	Konkurrenzgewässer								
Operative Gebarung									
SU 21 / 31				0,00	0,00		0,00	0,00	
1/631100/752300		2231	3231	26	22.900,00	22.900,00	22.900,00	22.900,00	
SU 22 / 32				22.900,00	22.900,00		22.900,00	22.900,00	
SA 0 / SA 1				-22.900,00	-22.900,00		-22.900,00	-22.900,00	
SU 23				0,00	0,00		0,00	0,00	
SA00				-22.900,00	-22.900,00				
Investive Gebarung									
SU 33							0,00	0,00	
SU 34							0,00	0,00	
SA2							0,00	0,00	
SA3							-22.900,00	-22.900,00	
Finanzierungstätigkeit									
SU 35							0,00	0,00	
SU 36							0,00	0,00	
SA4							0,00	0,00	
SA5							-22.900,00	-22.900,00	
631200	Konkurrenzgewässer								
Operative Gebarung									
SU 21 / 31				0,00	0,00		0,00	0,00	
1/631200/752300		2231	3231	26	2.600,00	2.600,00	2.600,00	2.600,00	
SU 22 / 32				2.600,00	2.600,00		2.600,00	2.600,00	
SA 0 / SA 1				-2.600,00	-2.600,00		-2.600,00	-2.600,00	
SU 23				0,00	0,00		0,00	0,00	
SA00				-2.600,00	-2.600,00				
Investive Gebarung									
SU 33							0,00	0,00	
SU 34							0,00	0,00	
SA2							0,00	0,00	

	MVAG EH	MVAG FH	QU	Ergebnisvoranschlag		Finanzierungsvoranschlag		
				VA 2021	VA 2020	RA 2019	VA 2021	VA 2020
SA3	Saldo (3) Nettofinanzierungssaldo (Saldo 1 + Saldo 2)						-2.600,00	-2.600,00
Finanzierungstätigkeit								
SU 35	Summe Einzahlungen aus der Finanzierungstätigkeit						0,00	0,00
SU 36	Summe Auszahlungen aus der Finanzierungstätigkeit						0,00	0,00
SA4	Saldo (4) Geldfluss aus der Finanzierungstätigkeit (35 – 36)						0,00	0,00
SA5	Saldo (5) Geldfluss aus der voranschlagswirksamen Gebarung (Saldo 3 + Saldo 4)						-2.600,00	-2.600,00
633 Wildbachverbauung								
633000 Wildbachverbauung								
Operative Gebarung								
SU 21 / 31	Summe Erträge / Einzahlungen operative Gebarung			0,00	0,00		0,00	0,00
1/633000/752300	Wildbach	2231	3231	26	1.600,00	10.000,00	1.600,00	10.000,00
SU 22 / 32	Summe Aufwendungen / Auszahlungen operative Gebarung			1.600,00	10.000,00		1.600,00	10.000,00
SA 0 / SA 1	(0) Nettoergebnis (21 - 22) / (1) Geldfluss operative Gebarung (31 – 32)			-1.600,00	-10.000,00		-1.600,00	-10.000,00
SU 23	Summe Haushaltsrücklagen			0,00	0,00		0,00	0,00
SA00	Nettoergebnis nach Zuw./Entn. Haushaltsrücklagen (Saldo 0 +/- SU23)			-1.600,00	-10.000,00			
Investive Gebarung								
SU 33	Summe Einzahlungen investive Gebarung						0,00	0,00
SU 34	Summe Auszahlungen investive Gebarung						0,00	0,00
SA2	Saldo (2) Geldfluss aus der Investiven Gebarung (33 – 34)						0,00	0,00
SA3	Saldo (3) Nettofinanzierungssaldo (Saldo 1 + Saldo 2)						-1.600,00	-10.000,00
Finanzierungstätigkeit								
SU 35	Summe Einzahlungen aus der Finanzierungstätigkeit						0,00	0,00
SU 36	Summe Auszahlungen aus der Finanzierungstätigkeit						0,00	0,00
SA4	Saldo (4) Geldfluss aus der Finanzierungstätigkeit (35 – 36)						0,00	0,00
SA5	Saldo (5) Geldfluss aus der voranschlagswirksamen Gebarung (Saldo 3 + Saldo 4)						-1.600,00	-10.000,00
639 Sonstige Einrichtungen und Maßnahmen								
639000 Hochwasserschutz								
Operative Gebarung								
6/639000/829910	Verrechnung zwischen der operativen Gebarung und Projekten	2116	3116	18	50.000,00	150.000,00	50.000,00	150.000,00
SU 21 / 31	Summe Erträge / Einzahlungen operative Gebarung			50.000,00	150.000,00		50.000,00	150.000,00
1/639000/680000	Planmäßige Abschreibung	2226			8.100,00	3.000,00		
1/639000/728000	Behebung v. Unwetterschäden	2225	3225	24	5.000,00	5.000,00	5.000,00	5.000,00
1/639000/729910	Verrechnung zwischen operativen Gebarung und Projekten	2225	3225	24	50.000,00		50.000,00	
SU 22 / 32	Summe Aufwendungen / Auszahlungen operative Gebarung			63.100,00	8.000,00		55.000,00	5.000,00

	MVAG	MVAG	QU	Ergebnisvoranschlag		Finanzierungsvoranschlag					
				EH	FH	VA 2021	VA 2020	RA 2019	VA 2021	VA 2020	RA 2019
SA 0 / SA 1	(0) Nettoergebnis (21 - 22) / (1) Geldfluss operative Gebarung (31 - 32)					-13.100,00	142.000,00			-5.000,00	145.000,00
6/639000/894001	Entnahmen von zweckgebundenen Haushaltsrücklagen	2301				100.000,00					
SU 23	Summe Haushaltsrücklagen					100.000,00	0,00			0,00	0,00
SA00	Nettoergebnis nach Zuw./Entn. Haushaltsrücklagen (Saldo 0 +/- SU23)					86.900,00	142.000,00				
Investive Gebarung											
SU 33	Summe Einzahlungen investive Gebarung									0,00	0,00
5/639000/004000	Planungen, Maßnahmen	3412	40							150.000,00	150.000,00
SU 34	Summe Auszahlungen investive Gebarung									150.000,00	150.000,00
SA2	Saldo (2) Geldfluss aus der Investiven Gebarung (33 - 34)									-150.000,00	-150.000,00
SA3	Saldo (3) Nettofinanzierungssaldo (Saldo 1 + Saldo 2)									-155.000,00	-5.000,00
Finanzierungstätigkeit											
SU 35	Summe Einzahlungen aus der Finanzierungstätigkeit									0,00	0,00
SU 36	Summe Auszahlungen aus der Finanzierungstätigkeit									0,00	0,00
SA4	Saldo (4) Geldfluss aus der Finanzierungstätigkeit (35 - 36)									0,00	0,00
SA5	Saldo (5) Geldfluss aus der voranschlagswirksamen Gebarung (Saldo 3 + Saldo 4)									-155.000,00	-5.000,00
64 Straßenverkehr											
640 Einrichtungen und Maßnahmen nach der Straßenverkehrsordnu											
640000 Einrichtung und Maßnahmen der Strassenverkehrsordnung											
Operative Gebarung											
2/640000/868000	Gemeindestraßen-Strafen	2124	3124	16		7.000,00	7.000,00			7.000,00	7.000,00
SU 21 / 31	Summe Erträge / Einzahlungen operative Gebarung					7.000,00	7.000,00			7.000,00	7.000,00
1/640000/459000	Sonstige Verbrauchsgüter	2221	3221	23		8.000,00				8.000,00	
1/640000/729000	Sonst. Ausg. Busbahnhof	2225	3225	24		10.000,00	7.800,00			10.000,00	7.800,00
SU 22 / 32	Summe Aufwendungen / Auszahlungen operative Gebarung					18.000,00	7.800,00			18.000,00	7.800,00
SA 0 / SA 1	(0) Nettoergebnis (21 - 22) / (1) Geldfluss operative Gebarung (31 - 32)					-11.000,00	-800,00			-11.000,00	-800,00
SU 23	Summe Haushaltsrücklagen					0,00	0,00			0,00	0,00
SA00	Nettoergebnis nach Zuw./Entn. Haushaltsrücklagen (Saldo 0 +/- SU23)					-11.000,00	-800,00				
Investive Gebarung											
SU 33	Summe Einzahlungen investive Gebarung									0,00	0,00
1/640000/050000	Straßenverkehrs-Zeichen, Leitschienen	3412	40								8.000,00
SU 34	Summe Auszahlungen investive Gebarung									0,00	8.000,00
SA2	Saldo (2) Geldfluss aus der Investiven Gebarung (33 - 34)									0,00	-8.000,00
SA3	Saldo (3) Nettofinanzierungssaldo (Saldo 1 + Saldo 2)									-11.000,00	-8.800,00
Finanzierungstätigkeit											
SU 35	Summe Einzahlungen aus der Finanzierungstätigkeit									0,00	0,00

	MVAG	MVAG	QU	Ergebnisvoranschlag			Finanzierungsvoranschlag													
				EH	FH		VA 2021	VA 2020	RA 2019	VA 2021	VA 2020	RA 2019								
SU 36																				
SA4																				
SA5																				
649																				
649000																				
Operative Gebarung																				
SU 21 / 31																				
1/649000/614000																				
1/649000/670000																				
1/649000/680000																				
1/649000/700000																				
SU 22 / 32																				
SA 0 / SA 1																				
SU 23																				
SA00																				
Investive Gebarung																				
SU 33																				
1/649000/010000																				
SU 34																				
SA2																				
SA3																				
Finanzierungstätigkeit																				
SU 35																				
SU 36																				
SA4																				
SA5																				
68																				
680																				
680000																				
Operative Gebarung																				
SU 21 / 31																				
1/680000/600000																				
1/680000/619000																				
SU 22 / 32																				

	MVAG	MVAG	QU	Ergebnisvoranschlag			Finanzierungsvoranschlag				
				EH	FH	VA 2021	VA 2020	RA 2019	VA 2021	VA 2020	RA 2019
SA 0 / SA 1			(0) Nettoergebnis (21 - 22) / (1) Geldfluss operative Gebarung (31 – 32)			-900,00	-900,00		-900,00	-900,00	
SU 23			Summe Haushaltsrücklagen			0,00	0,00		0,00	0,00	
SA00			Nettoergebnis nach Zuw./Entn. Haushaltsrücklagen (Saldo 0 +/- SU23)			-900,00	-900,00				
Investive Gebarung											
SU 33			Summe Einzahlungen investive Gebarung						0,00	0,00	
SU 34			Summe Auszahlungen investive Gebarung						0,00	0,00	
SA2			Saldo (2) Geldfluss aus der Investiven Gebarung (33 – 34)						0,00	0,00	
SA3			Saldo (3) Nettofinanzierungssaldo (Saldo 1 + Saldo 2)						-900,00	-900,00	
Finanzierungstätigkeit											
SU 35			Summe Einzahlungen aus der Finanzierungstätigkeit						0,00	0,00	
SU 36			Summe Auszahlungen aus der Finanzierungstätigkeit						0,00	0,00	
SA4			Saldo (4) Geldfluss aus der Finanzierungstätigkeit (35 – 36)						0,00	0,00	
SA5			Saldo (5) Geldfluss aus der voranschlagswirksamen Gebarung (Saldo 3 + Saldo 4)						-900,00	-900,00	

	MVAG EH	MVAG FH	QU	Ergebnisvoranschlag		Finanzierungsvoranschlag		
				VA 2021	VA 2020	RA 2019	VA 2021	VA 2020
7 Wirtschaftsförderung								
71	Grundlagenverbesserung in der Land- und Forstwirtschaft							
710	Land- und forstwirtschaftlicher Wegebau							
710000	Land- und forstwirtschaftlicher Wegebau							
Operative Gebarung								
2/710000/813000	Erträge aus der Auflösung von Investitionszuschüssen (Kapitaltransfers)	2127			6.700,00			
6/710000/829910	Verrechnung zwischen der operativen Gebarung und Projekten	2116	3116	18	35.400,00	79.600,00	35.400,00	79.600,00
6/710000/861000	Int. Beiträge-Abr.Katastrophenfonds	2121	3121	15	30.000,00	30.000,00	30.000,00	30.000,00
6/710000/868000	Transfers von privaten Haushalten	2124	3124	16	150.000,00		150.000,00	
6/710000/871000	Kapitaltransfers aus Gemeinde-Bedarfszuweisungsmittel	2121	3121	33	17.300,00	16.700,00	17.300,00	16.700,00
6/710000/871100	Landesförderung	2121	3121	33		100.000,00		100.000,00
6/710000/871200	Bedarfszuw. III	2121	3121	33		16.700,00		16.700,00
SU 21 / 31	Summe Erträge / Einzahlungen operative Gebarung				239.400,00	243.000,00	232.700,00	243.000,00
1/710000/611000	Instandhaltung Güterwege	2224	3224	24	8.000,00	8.000,00	8.000,00	8.000,00
5/710000/611000	Sanierung Güterwege	2224	3224	24	50.000,00	123.000,00	50.000,00	123.000,00
1/710000/680000	Planmäßige Abschreibung	2226			436.200,00	67.300,00		
1/710000/729910	Verrechnung zwischen operativen Gebarung und Projekten	2225	3225	24	35.400,00		35.400,00	
SU 22 / 32	Summe Aufwendungen / Auszahlungen operative Gebarung				529.600,00	198.300,00	93.400,00	131.000,00
SA 0 / SA 1	(0) Nettoergebnis (21 - 22) / (1) Geldfluss operative Gebarung (31 - 32)				-290.200,00	44.700,00	139.300,00	112.000,00
SU 23	Summe Haushaltsrücklagen				0,00	0,00	0,00	0,00
SA00	Nettoergebnis nach Zuw./Entn. Haushaltsrücklagen (Saldo 0 +/- SU23)				-290.200,00	44.700,00		
Investive Gebarung								
6/710000/301000	Kapitaltransfers von Ländern, Landesfonds und Landesammern		3331	33			17.300,00	
SU 33	Summe Einzahlungen investive Gebarung						17.300,00	0,00
5/710000/001000	Neubau und Projekte		3412	40				100.000,00
5/710000/002000	Güterwege		3412	40			70.000,00	20.000,00
SU 34	Summe Auszahlungen investive Gebarung						70.000,00	120.000,00
SA2	Saldo (2) Geldfluss aus der Investiven Gebarung (33 - 34)						-52.700,00	-120.000,00
SA3	Saldo (3) Nettofinanzierungssaldo (Saldo 1 + Saldo 2)						86.600,00	-8.000,00
Finanzierungstätigkeit								
SU 35	Summe Einzahlungen aus der Finanzierungstätigkeit						0,00	0,00
SU 36	Summe Auszahlungen aus der Finanzierungstätigkeit						0,00	0,00
SA4	Saldo (4) Geldfluss aus der Finanzierungstätigkeit (35 - 36)						0,00	0,00

	MVAG EH	MVAG FH	QU 24	Ergebnisvoranschlag		Finanzierungsvoranschlag			
				VA 2021	VA 2020	RA 2019	VA 2021	VA 2020	RA 2019
SA5	Saldo (5) Geldfluss aus der voranschlagswirksamen Gebarung (Saldo 3 + Saldo 4)						86.600,00	-8.000,00	
74	Sonstige Förderung der Land- und Forstwirtschaft								
742	Produktionsförderung								
742000	Produktionsförderung								
Operative Gebarung									
SU 21 / 31	Summe Erträge / Einzahlungen operative Gebarung			0,00	0,00		0,00	0,00	
1/742000/729000	Besamungsbeiträge	2225	3225	24	1.000,00	1.000,00	1.000,00	1.000,00	
SU 22 / 32	Summe Aufwendungen / Auszahlungen operative Gebarung			1.000,00	1.000,00		1.000,00	1.000,00	
SA 0 / SA 1	(0) Nettoergebnis (21 - 22) / (1) Geldfluss operative Gebarung (31 - 32)			-1.000,00	-1.000,00		-1.000,00	-1.000,00	
SU 23	Summe Haushaltsrücklagen			0,00	0,00		0,00	0,00	
SA00	Nettoergebnis nach Zuw./Entn. Haushaltsrücklagen (Saldo 0 +/- SU23)			-1.000,00	-1.000,00				
Investive Gebarung									
SU 33	Summe Einzahlungen investive Gebarung						0,00	0,00	
SU 34	Summe Auszahlungen investive Gebarung						0,00	0,00	
SA2	Saldo (2) Geldfluss aus der Investiven Gebarung (33 - 34)						0,00	0,00	
SA3	Saldo (3) Nettofinanzierungssaldo (Saldo 1 + Saldo 2)						-1.000,00	-1.000,00	
Finanzierungstätigkeit									
SU 35	Summe Einzahlungen aus der Finanzierungstätigkeit						0,00	0,00	
SU 36	Summe Auszahlungen aus der Finanzierungstätigkeit						0,00	0,00	
SA4	Saldo (4) Geldfluss aus der Finanzierungstätigkeit (35 - 36)						0,00	0,00	
SA5	Saldo (5) Geldfluss aus der voranschlagswirksamen Gebarung (Saldo 3 + Saldo 4)						-1.000,00	-1.000,00	
749	Sonstige Einrichtungen und Maßnahmen								
749000	Sonstige Einrichtungen und Maßnahmen								
Operative Gebarung									
SU 21 / 31	Summe Erträge / Einzahlungen operative Gebarung			0,00	0,00		0,00	0,00	
1/749000/729000	Tierseuchenabwehr	2225	3225	24	100,00	100,00	100,00	100,00	
SU 22 / 32	Summe Aufwendungen / Auszahlungen operative Gebarung			100,00	100,00		100,00	100,00	
SA 0 / SA 1	(0) Nettoergebnis (21 - 22) / (1) Geldfluss operative Gebarung (31 - 32)			-100,00	-100,00		-100,00	-100,00	
SU 23	Summe Haushaltsrücklagen			0,00	0,00		0,00	0,00	
SA00	Nettoergebnis nach Zuw./Entn. Haushaltsrücklagen (Saldo 0 +/- SU23)			-100,00	-100,00				
Investive Gebarung									
SU 33	Summe Einzahlungen investive Gebarung						0,00	0,00	
SU 34	Summe Auszahlungen investive Gebarung						0,00	0,00	
SA2	Saldo (2) Geldfluss aus der Investiven Gebarung (33 - 34)						0,00	0,00	
SA3	Saldo (3) Nettofinanzierungssaldo (Saldo 1 + Saldo 2)						-100,00	-100,00	

	MVAG EH	MVAG FH	QU	Ergebnisvoranschlag			Finanzierungsvoranschlag		
				VA 2021	VA 2020	RA 2019	VA 2021	VA 2020	RA 2019
Finanzierungstätigkeit									
SU 35							0,00	0,00	
SU 36							0,00	0,00	
SA4							0,00	0,00	
SA5							-100,00	-100,00	
77 Förderung des Fremdenverkehrs									
771 Maßnahmen zur Förderung des Fremdenverkehrs									
771000 Maßnahmen zur Förderung des Fremdenverkehrs									
Operative Gebarung									
SU 21 / 31				0,00	0,00		0,00	0,00	
1/771000/728000	Inserate-Werbung	2225	3225	24	1.000,00	1.000,00	1.000,00	1.000,00	
1/771000/729000	Sonstige Ausgaben	2225	3225	24	4.000,00	4.000,00	4.000,00	4.000,00	
1/771000/757000	Beitrag Fremdenverk. Verein	2234	3234	27	3.000,00	3.000,00	3.000,00	3.000,00	
SU 22 / 32				8.000,00	8.000,00		8.000,00	8.000,00	
SA 0 / SA 1				-8.000,00	-8.000,00		-8.000,00	-8.000,00	
SU 23				0,00	0,00		0,00	0,00	
SA00				-8.000,00	-8.000,00				
Investive Gebarung									
SU 33							0,00	0,00	
SU 34							0,00	0,00	
SA2							0,00	0,00	
SA3							-8.000,00	-8.000,00	
Finanzierungstätigkeit									
SU 35							0,00	0,00	
SU 36							0,00	0,00	
SA4							0,00	0,00	
SA5							-8.000,00	-8.000,00	
78 Förderung von Handel, Gewerbe und Industrie									
782 Wirtschaftspolitische Maßnahmen									
782000 Gewerbegebiet									
Operative Gebarung									
2/782000/801000	Veräußerungen von Grundstücken und Grundstückseinrichtungen	2116		30	250.000,00				
SU 21 / 31					250.000,00	0,00	0,00	0,00	

		MVAG			Ergebnisvoranschlag		Finanzierungsvoranschlag			
		EH	FH	QU	VA 2021	VA 2020	RA 2019	VA 2021	VA 2020	RA 2019
1/782000/650000	Schuldzinsen	2241	3241	25	24.000,00	24.000,00		24.000,00	24.000,00	
1/782000/680000	Planmäßige Abschreibung	2226				2.500,00				
1/782000/683000	Verluste aus dem Abgang von Sachanlagen und immateriellen Vermögenswerten	2226			207.000,00					
1/782000/710100	öffentliche Abgaben	2225	3225	24	2.500,00	3.800,00		2.500,00	3.800,00	
1/782000/729000	Sonstige Ausgaben	2225	3225	24	6.000,00	6.000,00		6.000,00	6.000,00	
SU 22 / 32	Summe Aufwendungen / Auszahlungen operative Gebarung				239.500,00	36.300,00		32.500,00	33.800,00	
SA 0 / SA 1	(0) Nettoergebnis (21 - 22) / (1) Geldfluss operative Gebarung (31 - 32)				10.500,00	-36.300,00		-32.500,00	-33.800,00	
SU 23	Summe Haushaltsrücklagen				0,00	0,00		0,00	0,00	
SA00	Nettoergebnis nach Zuw./Entn. Haushaltsrücklagen (Saldo 0 +/- SU23)				10.500,00	-36.300,00				
Investive Gebarung										
2/782000/001000	Verkauf von Grundstücken		3312	30					250.000,00	
2/782000/801000	Veräußerungen von Grundstücken und Grundstückseinrichtungen		3312	30				250.000,00		
SU 33	Summe Einzahlungen investive Gebarung							250.000,00	250.000,00	
SU 34	Summe Auszahlungen investive Gebarung							0,00	0,00	
SA2	Saldo (2) Geldfluss aus der Investiven Gebarung (33 - 34)							250.000,00	250.000,00	
SA3	Saldo (3) Nettofinanzierungssaldo (Saldo 1 + Saldo 2)							217.500,00	216.200,00	
Finanzierungstätigkeit										
SU 35	Summe Einzahlungen aus der Finanzierungstätigkeit							0,00	0,00	
1/782000/346000	Schuldentilgung		3614	65				272.800,00	272.800,00	
SU 36	Summe Auszahlungen aus der Finanzierungstätigkeit							272.800,00	272.800,00	
SA4	Saldo (4) Geldfluss aus der Finanzierungstätigkeit (35 - 36)							-272.800,00	-272.800,00	
SA5	Saldo (5) Geldfluss aus der voranschlagswirksamen Gebarung (Saldo 3 + Saldo 4)							-55.300,00	-56.600,00	
789	Sonstige Einrichtungen und Maßnahmen									
789000	Sonstige Einrichtungen und Maßnahmen									
Operative Gebarung										
SU 21 / 31	Summe Erträge / Einzahlungen operative Gebarung				0,00	0,00		0,00	0,00	
1/789000/755000	Lehrlingsausbildung Subv.	2233	3233	27	5.000,00	5.000,00		5.000,00	5.000,00	
1/789000/756000	Gewerbeförderung	2233	3233	27	25.000,00	25.000,00		25.000,00	25.000,00	
SU 22 / 32	Summe Aufwendungen / Auszahlungen operative Gebarung				30.000,00	30.000,00		30.000,00	30.000,00	
SA 0 / SA 1	(0) Nettoergebnis (21 - 22) / (1) Geldfluss operative Gebarung (31 - 32)				-30.000,00	-30.000,00		-30.000,00	-30.000,00	
SU 23	Summe Haushaltsrücklagen				0,00	0,00		0,00	0,00	
SA00	Nettoergebnis nach Zuw./Entn. Haushaltsrücklagen (Saldo 0 +/- SU23)				-30.000,00	-30.000,00				
Investive Gebarung										
SU 33	Summe Einzahlungen investive Gebarung							0,00	0,00	
SU 34	Summe Auszahlungen investive Gebarung							0,00	0,00	

	MVAG	MVAG	QU	Ergebnisvoranschlag			Finanzierungsvoranschlag			
				EH	FH	VA 2021	VA 2020	RA 2019	VA 2021	VA 2020
SA2								0,00	0,00	
SA3								-30.000,00	-30.000,00	
Finanzierungstätigkeit										
SU 35								0,00	0,00	
SU 36								0,00	0,00	
SA4								0,00	0,00	
SA5								-30.000,00	-30.000,00	

	MVAG EH	MVAG FH	QU	Ergebnisvoranschlag		Finanzierungsvoranschlag		
				VA 2021	VA 2020	RA 2019	VA 2021	VA 2020
8 Dienstleistungen								
81	Öffentliche Einrichtungen (soweit nicht dem Abschnitt 85 zuzuordnen)							
812	WC-Anlagen							
812000	WC-Anlagen (Siegh.)							
Operative Gebarung								
SU 21 / 31	Summe Erträge / Einzahlungen operative Gebarung			0,00	0,00	0,00	0,00	
1/812000/454000	Reinigungsmittel	2221	3221	23	300,00		300,00	
1/812000/680000	Planmäßige Abschreibung	2226			8.800,00			
SU 22 / 32	Summe Aufwendungen / Auszahlungen operative Gebarung			9.100,00	0,00	300,00	0,00	
SA 0 / SA 1	(0) Nettoergebnis (21 - 22) / (1) Geldfluss operative Gebarung (31 - 32)			-9.100,00	0,00	-300,00	0,00	
SU 23	Summe Haushaltsrücklagen			0,00	0,00	0,00	0,00	
SA00	Nettoergebnis nach Zuw./Entn. Haushaltsrücklagen (Saldo 0 +/- SU23)			-9.100,00	0,00			
Investive Gebarung								
SU 33	Summe Einzahlungen investive Gebarung					0,00	0,00	
SU 34	Summe Auszahlungen investive Gebarung					0,00	0,00	
SA2	Saldo (2) Geldfluss aus der Investiven Gebarung (33 - 34)					0,00	0,00	
SA3	Saldo (3) Nettofinanzierungssaldo (Saldo 1 + Saldo 2)					-300,00	0,00	
Finanzierungstätigkeit								
SU 35	Summe Einzahlungen aus der Finanzierungstätigkeit					0,00	0,00	
SU 36	Summe Auszahlungen aus der Finanzierungstätigkeit					0,00	0,00	
SA4	Saldo (4) Geldfluss aus der Finanzierungstätigkeit (35 - 36)					0,00	0,00	
SA5	Saldo (5) Geldfluss aus der voranschlagswirksamen Gebarung (Saldo 3 + Saldo 4)					-300,00	0,00	
813	Müllbeseitigung							
813000	Abfallbeseitigung							
Operative Gebarung								
2/813000/817000	Erträge aus der Auflösung von sonstigen Rückstellungen	2117			2.200,00			
2/813000/852000	Müllbeseitigungsgebühr	2113	3113	12	9.000,00	9.000,00	9.000,00	9.000,00
2/813000/852200	Müllgeb.Autowrack	2113	3113	12	100,00	100,00	100,00	100,00
2/813000/852300	Gde. Anteil	2113	3113	12	128.000,00	128.000,00	128.000,00	128.000,00
SU 21 / 31	Summe Erträge / Einzahlungen operative Gebarung				139.300,00	137.100,00	137.100,00	137.100,00
1/813000/400000	Geringwertige Anschaff.	2221	3221	23	2.000,00	200,00	2.000,00	200,00
1/813000/452000	Treibstoffe	2221	3221	23	1.100,00		1.100,00	
1/813000/459000	Sonstige Verbrauchsgüter	2221	3221	23	5.000,00		5.000,00	
1/813000/510000	Bezüge VB Schema I	2211	3211	20	12.700,00	12.500,00	12.700,00	12.500,00
1/813000/511000	Bezüge VB Schema II	2211	3211	20	40.600,00	72.900,00	40.600,00	72.900,00

		MVAG	MVAG	QU	Ergebnisvoranschlag			Finanzierungsvoranschlag		
		EH	FH		VA 2021	VA 2020	RA 2019	VA 2021	VA 2020	RA 2019
1/813000/565000	Mehrleistungsvergütung	2211	3211	20	1.200,00	2.800,00		1.200,00	2.800,00	
1/813000/566000	Zuwendungen aus Anlass von Dienstjubiläen	2212	3212	20	1.800,00			1.800,00		
1/813000/567000	Soz. Beihilfe	2213	3213	20	200,00	100,00		200,00	100,00	
1/813000/569000	außerordentl. Nebenbezüge	2211	3211	20	100,00	600,00		100,00	600,00	
1/813000/580000	DGB zum Ausgleichsfonds für Familienbeihilfen	2212	3212	20	2.200,00	3.500,00		2.200,00	3.500,00	
1/813000/582000	Sonstige DGB zur sozialen Sicherheit	2212	3212	20	11.900,00	18.700,00		11.900,00	18.700,00	
1/813000/588000	Kommunalsteuer	2212	3212	20	1.700,00	2.700,00		1.700,00	2.700,00	
1/813000/591000	Dotierung von Rückstellungen für Abfertigungen	2214			400,00	1.300,00				
1/813000/592000	Dotierung von Rückstellungen für Jubiläumszuwendungen	2214			900,00	1.300,00				
1/813000/617000	Instandhaltung von Fahrzeugen	2224	3224	24	500,00			500,00		
1/813000/618000	Instandhaltung von sonstigen Anlagen	2224	3224	24	500,00			500,00		
1/813000/620000	Transportkosten	2222	3222	24	200,00	200,00		200,00	200,00	
1/813000/631000	Telefon	2222	3222	24	500,00	500,00		500,00	500,00	
1/813000/670000	Versicherungen	2222	3222	24	1.700,00	100,00		1.700,00	100,00	
1/813000/680000	Planmäßige Abschreibung	2226			1.700,00					
1/813000/711000	Geb.f.Benützung v.Gde.Einrichtungen	2225	3225	24	2.000,00	2.000,00		2.000,00	2.000,00	
1/813000/724000	Reisekosten	2225	3225	24	200,00	3.900,00		200,00	3.900,00	
1/813000/728000	Entsorg. Sonderm.	2225	3225	24	7.000,00	7.000,00		7.000,00	7.000,00	
1/813000/729000	Sonstige Ausgaben	2225	3225	24	1.500,00	1.500,00		1.500,00	1.500,00	
SU 22 / 32	Summe Aufwendungen / Auszahlungen operative Gebarung				97.600,00	131.800,00		94.600,00	129.200,00	
SA 0 / SA 1	(0) Nettoergebnis (21 - 22) / (1) Geldfluss operative Gebarung (31 - 32)				41.700,00	5.300,00		42.500,00	7.900,00	
SU 23	Summe Haushaltsrücklagen				0,00	0,00		0,00	0,00	
SA00	Nettoergebnis nach Zuw./Entn. Haushaltsrücklagen (Saldo 0 +/- SU23)				41.700,00	5.300,00				
Investive Gebarung										
SU 33	Summe Einzahlungen investive Gebarung							0,00	0,00	
1/813000/042000	Mülltonnen u. Müllsäcke		3415	41					5.000,00	
1/813000/050000	Mauckengraben Deponie		3412	40				1.000,00	1.000,00	
SU 34	Summe Auszahlungen investive Gebarung							1.000,00	6.000,00	
SA2	Saldo (2) Geldfluss aus der Investiven Gebarung (33 - 34)							-1.000,00	-6.000,00	
SA3	Saldo (3) Nettofinanzierungssaldo (Saldo 1 + Saldo 2)							41.500,00	1.900,00	
Finanzierungstätigkeit										
SU 35	Summe Einzahlungen aus der Finanzierungstätigkeit							0,00	0,00	
SU 36	Summe Auszahlungen aus der Finanzierungstätigkeit							0,00	0,00	
SA4	Saldo (4) Geldfluss aus der Finanzierungstätigkeit (35 - 36)							0,00	0,00	

		MVAG			Ergebnisvoranschlag		Finanzierungsvoranschlag			
		EH	FH	QU	VA 2021	VA 2020	RA 2019	VA 2021	VA 2020	RA 2019
SA5	Saldo (5) Geldfluss aus der voranschlagswirksamen Gebarung (Saldo 3 + Saldo 4)							41.500,00	1.900,00	
814	Straßenreinigung									
814000	Straßenreinigung									
Operative Gebarung										
2/814000/817000	Erträge aus der Auflösung von sonstigen Rückstellungen	2117				11.400,00				
SU 21 / 31	Summe Erträge / Einzahlungen operative Gebarung				0,00	11.400,00		0,00	0,00	
1/814000/400000	Arbeitskleidung	2221	3221	23	100,00	100,00		100,00	100,00	
1/814000/452000	Treibstoffe	2221	3221	23	1.700,00	1.700,00		1.700,00	1.700,00	
1/814000/455000	Winterdienst	2221	3221	23	40.000,00	45.000,00		40.000,00	45.000,00	
1/814000/459000	Streumaterial	2221	3221	23	15.000,00	15.000,00		15.000,00	15.000,00	
1/814000/511000	Bezüge VB Schema II	2211	3211	20	85.800,00	67.400,00		85.800,00	67.400,00	
1/814000/565000	Mehrleistungsvergütung	2211	3211	20	4.700,00	5.200,00		4.700,00	5.200,00	
1/814000/566000	Zuwendungen aus Anlass von Dienstjubiläen	2212	3212	20		1.800,00			1.800,00	
1/814000/567000	Soz. Beihilfe	2213	3213	20	200,00	200,00		200,00	200,00	
1/814000/569000	Sonstige Nebengebühren	2211	3211	20		400,00			400,00	
1/814000/580000	DGB zum Ausgleichsfonds für Familienbeihilfen	2212	3212	20	2.600,00	1.300,00		2.600,00	1.300,00	
1/814000/582000	Sonstige DGB zur sozialen Sicherheit	2212	3212	20	19.400,00	13.300,00		19.400,00	13.300,00	
1/814000/592000	Dotierung von Rückstellungen für Jubiläumszuwendungen	2214			1.700,00					
1/814000/618000	Instandhaltung Werkzeug	2224	3224	24	100,00	100,00		100,00	100,00	
1/814000/631000	Telefon	2222	3222	24	400,00	400,00		400,00	400,00	
1/814000/724000	Reisekosten	2225	3225	24	100,00	100,00		100,00	100,00	
1/814000/728000	Sonstige Ausgaben	2225	3225	24	100,00	400,00		100,00	400,00	
SU 22 / 32	Summe Aufwendungen / Auszahlungen operative Gebarung				171.900,00	152.400,00		170.200,00	152.400,00	
SA 0 / SA 1	(0) Nettoergebnis (21 - 22) / (1) Geldfluss operative Gebarung (31 - 32)				-171.900,00	-141.000,00		-170.200,00	-152.400,00	
SU 23	Summe Haushaltsrücklagen				0,00	0,00		0,00	0,00	
SA00	Nettoergebnis nach Zuw./Entn. Haushaltsrücklagen (Saldo 0 +/- SU23)				-171.900,00	-141.000,00				
Investive Gebarung										
SU 33	Summe Einzahlungen investive Gebarung							0,00	0,00	
1/814000/042000	Anschaffung v. Geräten		3415	41				45.000,00	3.000,00	
SU 34	Summe Auszahlungen investive Gebarung							45.000,00	3.000,00	
SA2	Saldo (2) Geldfluss aus der Investiven Gebarung (33 - 34)							-45.000,00	-3.000,00	
SA3	Saldo (3) Nettofinanzierungssaldo (Saldo 1 + Saldo 2)							-215.200,00	-155.400,00	
Finanzierungstätigkeit										
SU 35	Summe Einzahlungen aus der Finanzierungstätigkeit							0,00	0,00	

		MVAG			Ergebnisvoranschlag			Finanzierungsvoranschlag		
		EH	FH	QU	VA 2021	VA 2020	RA 2019	VA 2021	VA 2020	RA 2019
SU 36	Summe Auszahlungen aus der Finanzierungstätigkeit							0,00	0,00	
SA4	Saldo (4) Geldfluss aus der Finanzierungstätigkeit (35 – 36)							0,00	0,00	
SA5	Saldo (5) Geldfluss aus der voranschlagswirksamen Gebarung (Saldo 3 + Saldo 4)							-215.200,00	-155.400,00	
815	Park- und Gartenanlagen, Kinderspielplätze									
815000	Park- und Gartenanlagen, Kinderspielplätze									
Operative Gebarung										
2/815000/817000	Erträge aus der Auflösung von sonstigen Rückstellungen	2117			2.300,00					
6/815000/829910	Verrechnung zwischen der operativen Gebarung und Projekten	2116	3116	18	15.000,00	25.000,00		15.000,00	25.000,00	
2/815000/860000	Bundesbeiträge (ATF BEINSTG)	2121	3121	15	4.000,00	4.000,00		4.000,00	4.000,00	
SU 21 / 31	Summe Erträge / Einzahlungen operative Gebarung				21.300,00	29.000,00		19.000,00	29.000,00	
1/815000/511000	Bezüge VB-Schema II	2211	3211	20	97.600,00	76.900,00		97.600,00	76.900,00	
1/815000/565000	Mehrleistungsvergütung	2211	3211	20	1.300,00	1.800,00		1.300,00	1.800,00	
1/815000/566000	Zuwendungen aus Anlass von Dienstjubiläen	2212	3212	20	700,00			700,00		
1/815000/569000	außerordentl. Nebenbezüge	2211	3211	20	100,00	600,00		100,00	600,00	
1/815000/580000	DGB zum Ausgleichsfonds für Familienbeihilfen	2212	3212	20	2.500,00	1.800,00		2.500,00	1.800,00	
1/815000/582000	Sonstige DGB zur sozialen Sicherheit	2212	3212	20	20.600,00	16.200,00		20.600,00	16.200,00	
1/815000/591000	Dotierung von Rückstellungen für Abfertigungen	2214			1.100,00	2.100,00				
1/815000/592000	Dotierung von Rückstellungen für Jubiläumszuwendungen	2214			1.000,00	1.300,00				
1/815000/610000	Instandhaltung v. Parkanlagen	2224	3224	24	9.000,00	9.000,00		9.000,00	9.000,00	
1/815000/618000	Instandhaltung der Parkeinrichtung	2224	3224	24	2.000,00	2.000,00		2.000,00	2.000,00	
5/815000/618000	Instandhaltung von sonstigen Anlagen	2224	3224	24	10.000,00			10.000,00		
1/815000/631000	Telefon	2222	3222	24	300,00	300,00		300,00	300,00	
1/815000/680000	Planmäßige Abschreibung	2226			21.800,00	20.000,00				
1/815000/700000	Miet- und Pachtaufwand	2223	3223	24	500,00			500,00		
1/815000/724000	Reisegebühren	2225	3225	24	100,00	100,00		100,00	100,00	
1/815000/729000	Sonstige Aufwendungen	2225	3225	24	500,00			500,00		
1/815000/729910	Verrechnung zwischen operativen Gebarung und Projekten	2225	3225	24	15.000,00			15.000,00		
SU 22 / 32	Summe Aufwendungen / Auszahlungen operative Gebarung				184.100,00	132.100,00		160.200,00	108.700,00	
SA 0 / SA 1	(0) Nettoergebnis (21 - 22) / (1) Geldfluss operative Gebarung (31 – 32)				-162.800,00	-103.100,00		-141.200,00	-79.700,00	
SU 23	Summe Haushaltsrücklagen				0,00	0,00		0,00	0,00	
SA00	Nettoergebnis nach Zuw./Entn. Haushaltsrücklagen (Saldo 0 +/- SU23)				-162.800,00	-103.100,00				

		MVAG			Ergebnisvoranschlag			Finanzierungsvoranschlag		
		EH	FH	QU	VA 2021	VA 2020	RA 2019	VA 2021	VA 2020	RA 2019
Investive Gebarung										
SU 33	Summe Einzahlungen investive Gebarung							0,00	0,00	
1/815000/006000	Parkeinrichtungen		3412	40				2.000,00	2.000,00	
5/815000/006000	Spielplätze		3412	40				15.000,00	25.000,00	
SU 34	Summe Auszahlungen investive Gebarung							17.000,00	27.000,00	
SA2	Saldo (2) Geldfluss aus der Investiven Gebarung (33 – 34)							-17.000,00	-27.000,00	
SA3	Saldo (3) Nettofinanzierungssaldo (Saldo 1 + Saldo 2)							-158.200,00	-106.700,00	
Finanzierungstätigkeit										
SU 35	Summe Einzahlungen aus der Finanzierungstätigkeit							0,00	0,00	
SU 36	Summe Auszahlungen aus der Finanzierungstätigkeit							0,00	0,00	
SA4	Saldo (4) Geldfluss aus der Finanzierungstätigkeit (35 – 36)							0,00	0,00	
SA5	Saldo (5) Geldfluss aus der voranschlagswirksamen Gebarung (Saldo 3 + Saldo 4)							-158.200,00	-106.700,00	
816	Öffentliche Beleuchtung und öffentliche Uhren									
816000	Öffentliche Beleuchtung und öffentliche Uhren									
Operative Gebarung										
2/816000/810000	EVN Bonusgutschriften	2114	3114	13	100,00	100,00		100,00	100,00	
2/816000/829000	Sonstige Einnahmen	2116	3116	18	2.000,00	2.000,00		2.000,00	2.000,00	
SU 21 / 31	Summe Erträge / Einzahlungen operative Gebarung				2.100,00	2.100,00		2.100,00	2.100,00	
1/816000/619000	Sanierungskostenbeitrag EVN Straßenbeleuchtung	2224	3224	24	205.000,00	205.000,00		205.000,00	205.000,00	
1/816000/680000	Planmäßige Abschreibung	2226				9.900,00				
SU 22 / 32	Summe Aufwendungen / Auszahlungen operative Gebarung				205.000,00	214.900,00		205.000,00	205.000,00	
SA 0 / SA 1	(0) Nettoergebnis (21 - 22) / (1) Geldfluss operative Gebarung (31 – 32)				-202.900,00	-212.800,00		-202.900,00	-202.900,00	
SU 23	Summe Haushaltsrücklagen				0,00	0,00		0,00	0,00	
SA00	Nettoergebnis nach Zuw./Entn. Haushaltsrücklagen (Saldo 0 +/- SU23)				-202.900,00	-212.800,00				
Investive Gebarung										
SU 33	Summe Einzahlungen investive Gebarung							0,00	0,00	
SU 34	Summe Auszahlungen investive Gebarung							0,00	0,00	
SA2	Saldo (2) Geldfluss aus der Investiven Gebarung (33 – 34)							0,00	0,00	
SA3	Saldo (3) Nettofinanzierungssaldo (Saldo 1 + Saldo 2)							-202.900,00	-202.900,00	
Finanzierungstätigkeit										
SU 35	Summe Einzahlungen aus der Finanzierungstätigkeit							0,00	0,00	
SU 36	Summe Auszahlungen aus der Finanzierungstätigkeit							0,00	0,00	
SA4	Saldo (4) Geldfluss aus der Finanzierungstätigkeit (35 – 36)							0,00	0,00	
SA5	Saldo (5) Geldfluss aus der voranschlagswirksamen Gebarung (Saldo 3 + Saldo 4)							-202.900,00	-202.900,00	

		MVAG			Ergebnisvoranschlag		Finanzierungsvoranschlag			
		EH	FH	QU	VA 2021	VA 2020	RA 2019	VA 2021	VA 2020	RA 2019
817	Friedhöfe (einschließlich Einsegnungshallen und Krematorien)									
817000	Friedhöfe									
	Operative Gebarung									
6/817000/829910	Verrechnung zwischen der operativen Gebarung und Projekten	2116	3116	18	34.000,00	125.000,00		34.000,00	125.000,00	
2/817000/852000	Grabstellengebühr	2113	3113	12	75.000,00	75.000,00		75.000,00	75.000,00	
2/817000/852100	Aufbahrungshallengebühr	2113	3113	12	10.000,00	10.000,00		10.000,00	10.000,00	
2/817000/852200	Grabdenkmal u. Einfaßungsg.	2113	3113	12	5.000,00	5.000,00		5.000,00	5.000,00	
2/817000/852300	Beerdigungsgebühr	2113	3113	12	30.000,00	30.000,00		30.000,00	30.000,00	
SU 21 / 31	Summe Erträge / Einzahlungen operative Gebarung				154.000,00	245.000,00		154.000,00	245.000,00	
1/817000/400000	Geringwertige Wirtschaftsgüter (GWG)	2221	3221	23	500,00			500,00		
1/817000/510000	Bezüge VB Schema I	2211	3211	20	11.100,00	10.700,00		11.100,00	10.700,00	
1/817000/511000	Bezüge VB Schema II	2211	3211	20	61.800,00	60.800,00		61.800,00	60.800,00	
1/817000/565000	Mehrleistungsvergütung	2211	3211	20	3.500,00	5.800,00		3.500,00	5.800,00	
1/817000/567000	Soz. Beihilfe	2213	3213	20	200,00	200,00		200,00	200,00	
1/817000/569000	außerordentl. Nebenbezüge	2211	3211	20	100,00	500,00		100,00	500,00	
1/817000/580000	DGB zum Ausgleichsfonds für Familienbeihilfen	2212	3212	20	2.800,00	3.100,00		2.800,00	3.100,00	
1/817000/582000	Sonstige DGB zur sozialen Sicherheit	2212	3212	20	16.300,00	16.500,00		16.300,00	16.500,00	
1/817000/591000	Dotierung von Rückstellungen für Abfertigungen	2214			100,00	600,00				
1/817000/592000	Dotierung von Rückstellungen für Jubiläumszuwendungen	2214			600,00	700,00				
1/817000/600000	Stromkosten	2222	3222	24	2.400,00	2.400,00		2.400,00	2.400,00	
1/817000/610000	Instandhaltung Friedhofsgrund-Mauer	2224	3224	24	5.000,00	8.000,00		5.000,00	8.000,00	
1/817000/613000	Instandhaltung Kriegerdenkmäler	2224	3224	24	500,00	500,00		500,00	500,00	
1/817000/614000	Instandhaltung d. Aufbahrungshalle	2224	3224	24	8.000,00	8.000,00		8.000,00	8.000,00	
1/817000/631000	Telefon, Telefax, BTX	2222	3222	24	500,00	500,00		500,00	500,00	
1/817000/670000	Versicherungen	2222	3222	24	1.300,00	1.300,00		1.300,00	1.300,00	
1/817000/680000	Planmäßige Abschreibung	2226			27.900,00	37.900,00				
1/817000/700000	Miet- und Pachtaufwand	2223	3223	24	1.900,00	1.800,00		1.900,00	1.800,00	
1/817000/711000	Geb.f.Benützung v.Gde.Einrichtungen	2225	3225	24	1.200,00	1.200,00		1.200,00	1.200,00	
1/817000/724000	Reisekosten	2225	3225	24	100,00	100,00		100,00	100,00	
1/817000/728000	Sonst. Leistungsentg. a. Firmen	2225	3225	24	7.000,00	7.000,00		7.000,00	7.000,00	
1/817000/729000	Sonst. Ausg. Müllabf.	2225	3225	24	2.900,00	2.900,00		2.900,00	2.900,00	
1/817000/729910	Verrechnung zwischen operativen Gebarung und Projekten	2225	3225	24	34.000,00			34.000,00		
SU 22 / 32	Summe Aufwendungen / Auszahlungen operative Gebarung				189.700,00	170.500,00		161.100,00	131.300,00	
SA 0 / SA 1	(0) Nettoergebnis (21 - 22) / (1) Geldfluss operative Gebarung (31 - 32)				-35.700,00	74.500,00		-7.100,00	113.700,00	
SU 23	Summe Haushaltsrücklagen				0,00	0,00		0,00	0,00	

	MVAG	MVAG	QU	Ergebnisvoranschlag			Finanzierungsvoranschlag				
				EH	FH		VA 2021	VA 2020	RA 2019	VA 2021	VA 2020
SA00	Nettoergebnis nach Zuw./Entn. Haushaltsrücklagen (Saldo 0 +/- SU23)						-35.700,00	74.500,00			
Investive Gebarung											
SU 33	Summe Einzahlungen investive Gebarung								0,00	0,00	
5/817000/001000	Friedhof Sieghartskirchen		3412	40					34.000,00	60.000,00	
5/817000/010940	Friedhof Rappoltenkirchen		3413	40						25.000,00	
5/817000/015000	Friedhof Kogl		3416	40						15.000,00	
1/817000/042000	Betriebsausstattung		3415	41					5.000,00	5.000,00	
5/817000/050000	FH Abstetten		3412	40						25.000,00	
SU 34	Summe Auszahlungen investive Gebarung								39.000,00	130.000,00	
SA2	Saldo (2) Geldfluss aus der Investiven Gebarung (33 – 34)								-39.000,00	-130.000,00	
SA3	Saldo (3) Nettofinanzierungssaldo (Saldo 1 + Saldo 2)								-46.100,00	-16.300,00	
Finanzierungstätigkeit											
SU 35	Summe Einzahlungen aus der Finanzierungstätigkeit								0,00	0,00	
SU 36	Summe Auszahlungen aus der Finanzierungstätigkeit								0,00	0,00	
SA4	Saldo (4) Geldfluss aus der Finanzierungstätigkeit (35 – 36)								0,00	0,00	
SA5	Saldo (5) Geldfluss aus der voranschlagswirksamen Gebarung (Saldo 3 + Saldo 4)								-46.100,00	-16.300,00	
82 Betriebsähnliche Einrichtungen und Betriebe											
820 Wirtschaftshöfe											
820000 Bauhof											
Operative Gebarung											
2/820000/827000	Personalkostenersatz	2116	3116	18			35.000,00	35.000,00	35.000,00	35.000,00	
SU 21 / 31	Summe Erträge / Einzahlungen operative Gebarung						35.000,00	35.000,00	35.000,00	35.000,00	
1/820000/400000	Arbeitskleidung	2221	3221	23			10.000,00	10.000,00	10.000,00	10.000,00	
1/820000/402000	Anschaff. v. Werkzeugen	2221	3221	23			8.000,00	8.000,00	8.000,00	8.000,00	
1/820000/454000	Reinigungsmittel	2221	3221	23			500,00	500,00	500,00	500,00	
1/820000/511000	Bezüge VB Schema II	2211	3211	20			4.400,00	4.300,00	4.400,00	4.300,00	
1/820000/523000	Geldbezüge der Aushilfskräfte	2211	3211	20			10.900,00	10.800,00	10.900,00	10.800,00	
1/820000/565000	Mehrleistungsvergütung	2211	3211	20			200,00	200,00	200,00	200,00	
1/820000/567000	Soz. Beihilfe	2213	3213	20			100,00		100,00		
1/820000/569000	Soziale Beihilfe	2211	3211	20			200,00	100,00	200,00	100,00	
1/820000/580000	DGB zum Ausgleichsfonds für Familienbeihilfen	2212	3212	20			600,00	600,00	600,00	600,00	
1/820000/582000	Sonstige DGB zur sozialen Sicherheit	2212	3212	20			3.400,00	3.400,00	3.400,00	3.400,00	
1/820000/592000	Dotierung von Rückstellungen für Jubiläumszuwendungen	2214					100,00	100,00			
1/820000/600000	Stromkosten	2222	3222	24			4.000,00	8.000,00	4.000,00	8.000,00	
1/820000/600100	Energiebezüge	2222	3222	24			4.000,00		4.000,00		

		MVAG	MVAG	QU	Ergebnisvoranschlag		Finanzierungsvoranschlag			
					EH	FH	VA 2021	VA 2020	RA 2019	VA 2021
1/820000/614000	Instandhaltung von Gebäuden	2224	3224	24	10.000,00	3.000,00		10.000,00	3.000,00	
1/820000/616000	Instandhaltung der Maschinen	2224	3224	24	7.500,00	7.500,00		7.500,00	7.500,00	
1/820000/618000	Instandhaltung der Einrichtung	2224	3224	24	1.500,00	1.500,00		1.500,00	1.500,00	
1/820000/631000	Telefon, Telefax, BTX	2222	3222	24	1.000,00	800,00		1.000,00	800,00	
1/820000/670000	Versicherungen	2222	3222	24	3.400,00	3.400,00		3.400,00	3.400,00	
1/820000/680000	Planmäßige Abschreibung	2226			60.300,00	56.500,00				
1/820000/711000	Geb.f.Benützung v.Gde.Einrichtungen	2225	3225	24	6.200,00	6.000,00		6.200,00	6.000,00	
1/820000/724000	Reisekosten	2225	3225	24	200,00	100,00		200,00	100,00	
1/820000/728000	Sonst. Leistungen an Firmen	2225	3225	24	500,00	5.000,00		500,00	5.000,00	
1/820000/729000	Sonstige Ausgaben	2225	3225	24	800,00	800,00		800,00	800,00	
SU 22 / 32	Summe Aufwendungen / Auszahlungen operative Gebarung				137.800,00	130.600,00		77.400,00	74.000,00	
SA 0 / SA 1	(0) Nettoergebnis (21 - 22) / (1) Geldfluss operative Gebarung (31 - 32)				-102.800,00	-95.600,00		-42.400,00	-39.000,00	
SU 23	Summe Haushaltsrücklagen				0,00	0,00		0,00	0,00	
SA00	Nettoergebnis nach Zuw./Entn. Haushaltsrücklagen (Saldo 0 +/- SU23)				-102.800,00	-95.600,00				
Investive Gebarung										
SU 33	Summe Einzahlungen investive Gebarung							0,00	0,00	
1/820000/020000	Ankauf v. Maschinen		3414	41				6.000,00	6.000,00	
1/820000/042000	Betriebsausstattung		3415	41				4.800,00	4.800,00	
SU 34	Summe Auszahlungen investive Gebarung							10.800,00	10.800,00	
SA2	Saldo (2) Geldfluss aus der Investiven Gebarung (33 - 34)							-10.800,00	-10.800,00	
SA3	Saldo (3) Nettofinanzierungssaldo (Saldo 1 + Saldo 2)							-53.200,00	-49.800,00	
Finanzierungstätigkeit										
SU 35	Summe Einzahlungen aus der Finanzierungstätigkeit							0,00	0,00	
SU 36	Summe Auszahlungen aus der Finanzierungstätigkeit							0,00	0,00	
SA4	Saldo (4) Geldfluss aus der Finanzierungstätigkeit (35 - 36)							0,00	0,00	
SA5	Saldo (5) Geldfluss aus der voranschlagswirksamen Gebarung (Saldo 3 + Saldo 4)							-53.200,00	-49.800,00	
821	Fuhrpark									
821000	Fuhrpark									
Operative Gebarung										
6/821000/829910	Verrechnung zwischen der operativen Gebarung und Projekten	2116	3116	18		25.000,00			25.000,00	
SU 21 / 31	Summe Erträge / Einzahlungen operative Gebarung				0,00	25.000,00		0,00	25.000,00	
1/821000/452000	Treibstoffe	2221	3221	23	18.000,00	18.000,00		18.000,00	18.000,00	
1/821000/511000	Geldbezüge der Vertragsbediensteten in handwerklicher Verwendung	2211	3211	20	12.000,00			12.000,00		
1/821000/580000	Dienstgeberbeiträge zum Ausgleichsfonds für Familienbeihilfen	2212	3212	20	500,00			500,00		

		MVAG	MVAG	QU	Ergebnisvoranschlag			Finanzierungsvoranschlag		
		EH	FH		VA 2021	VA 2020	RA 2019	VA 2021	VA 2020	RA 2019
1/821000/582000	Sonstige Dienstgeberbeiträge zur sozialen Sicherheit	2212	3212	20	2.600,00			2.600,00		
1/821000/592000	Dotierung von Rückstellungen für Jubiläumszuwendungen	2214			700,00					
1/821000/617000	Instandhaltung der Fahrzeugen	2224	3224	24	35.000,00	35.000,00		35.000,00	35.000,00	
1/821000/670000	Versicherungen	2222	3222	24	10.000,00	10.000,00		10.000,00	10.000,00	
1/821000/680000	Planmäßige Abschreibung	2226			48.000,00	49.600,00				
1/821000/710000	Steuern u. Abgaben	2225	3225	24	1.500,00	1.500,00		1.500,00	1.500,00	
1/821000/728000	Sonst. Leistungsentg. an Firmen	2225	3225	24	500,00	500,00		500,00	500,00	
SU 22 / 32	Summe Aufwendungen / Auszahlungen operative Gebarung				128.800,00	114.600,00		80.100,00	65.000,00	
SA 0 / SA 1	(0) Nettoergebnis (21 - 22) / (1) Geldfluss operative Gebarung (31 - 32)				-128.800,00	-89.600,00		-80.100,00	-40.000,00	
SU 23	Summe Haushaltsrücklagen				0,00	0,00		0,00	0,00	
SA00	Nettoergebnis nach Zuw./Entn. Haushaltsrücklagen (Saldo 0 +/- SU23)				-128.800,00	-89.600,00				
Investive Gebarung										
SU 33	Summe Einzahlungen investive Gebarung							0,00	0,00	
5/821000/040000	Fahrzeuge		3414	41					25.000,00	
1/821000/042000	Geschäftsausstattung		3415	41				1.000,00	1.000,00	
SU 34	Summe Auszahlungen investive Gebarung							1.000,00	26.000,00	
SA2	Saldo (2) Geldfluss aus der Investiven Gebarung (33 - 34)							-1.000,00	-26.000,00	
SA3	Saldo (3) Nettofinanzierungssaldo (Saldo 1 + Saldo 2)							-81.100,00	-66.000,00	
Finanzierungstätigkeit										
SU 35	Summe Einzahlungen aus der Finanzierungstätigkeit							0,00	0,00	
SU 36	Summe Auszahlungen aus der Finanzierungstätigkeit							0,00	0,00	
SA4	Saldo (4) Geldfluss aus der Finanzierungstätigkeit (35 - 36)							0,00	0,00	
SA5	Saldo (5) Geldfluss aus der voranschlagswirksamen Gebarung (Saldo 3 + Saldo 4)							-81.100,00	-66.000,00	
83 Betriebsähnliche Einrichtungen und Betriebe (Fortsetzung)										
831	Freibäder									
831000	Freibäder									
Operative Gebarung										
2/831000/810000	Bad Benützungsg Gebühr	2114	3114	13	30.000,00	30.000,00		30.000,00	30.000,00	
2/831000/811000	Pacht-Buffer	2115	3115	14	4.100,00	4.100,00		4.100,00	4.100,00	
2/831000/817000	Erträge aus der Auflösung von sonstigen Rückstellungen	2117				27.300,00				
SU 21 / 31	Summe Erträge / Einzahlungen operative Gebarung				34.100,00	61.400,00		34.100,00	34.100,00	
1/831000/400000	Geringwertige Anschaff.	2221	3221	23	1.000,00	200,00		1.000,00	200,00	
1/831000/454000	Reinigungsmittel	2221	3221	23	600,00	600,00		600,00	600,00	
1/831000/455000	Wasserreinigungsmittel	2221	3221	23	12.000,00	14.200,00		12.000,00	14.200,00	

		MVAG	MVAG	QU	Ergebnisvoranschlag			Finanzierungsvoranschlag		
		EH	FH		VA 2021	VA 2020	RA 2019	VA 2021	VA 2020	RA 2019
1/831000/459000	Sonstige Verbrauchsgüter	2221	3221	23	2.000,00	2.000,00		2.000,00	2.000,00	
1/831000/511000	Bezüge VB Schema II	2211	3211	20	31.800,00	69.000,00		31.800,00	69.000,00	
1/831000/521000	Geldbezüge der ganzjährig beschäftigten Arbeiter	2211	3211	20	15.400,00	14.900,00		15.400,00	14.900,00	
1/831000/565000	Mehrleistungsvergütung	2211	3211	20	9.200,00	9.300,00		9.200,00	9.300,00	
1/831000/566000	Zuwendungen aus Anlass von Dienstjubiläen	2212	3212	20		4.100,00			4.100,00	
1/831000/567000	Soz. Beihilfe	2213	3213	20	100,00			100,00		
1/831000/569000	Sonstige Nebengebühren	2211	3211	20		300,00			300,00	
1/831000/580000	DGB zum Ausgleichsfonds für Familienbeihilfen	2212	3212	20	2.200,00	2.200,00		2.200,00	2.200,00	
1/831000/582000	Sonstige DGB zur sozialen Sicherheit	2212	3212	20	12.100,00	14.800,00		12.100,00	14.800,00	
1/831000/588000	Kommunalsteuer	2212	3212	20	1.700,00	2.200,00		1.700,00	2.200,00	
1/831000/592000	Dotierung von Rückstellungen für Jubiläumszuwendungen	2214			500,00					
1/831000/600000	Stromkosten	2222	3222	24	10.500,00	10.500,00		10.500,00	10.500,00	
1/831000/610000	Instandhaltung der Grundanlagen	2224	3224	24	500,00	500,00		500,00	500,00	
1/831000/614000	Instandhaltung der Gebäuden	2224	3224	24	5.000,00	5.000,00		5.000,00	5.000,00	
1/831000/617000	Instandhaltung von Fahrzeugen	2224	3224	24	500,00			500,00		
1/831000/618000	Instandhaltung der Einrichtung	2224	3224	24	1.000,00	1.000,00		1.000,00	1.000,00	
1/831000/619000	Instandhaltung Schwimmbecken	2224	3224	24	1.500,00	1.500,00		1.500,00	1.500,00	
1/831000/619100	Instandh. Pumpen	2224	3224	24	1.000,00	1.000,00		1.000,00	1.000,00	
1/831000/631000	Telefon, Telefax, BTX	2222	3222	24	400,00	400,00		400,00	400,00	
1/831000/640000	Überprüfungskosten	2222	3222	24	1.700,00	1.700,00		1.700,00	1.700,00	
1/831000/650000	Schuldzinsen	2241	3241	25	1.100,00	1.100,00		1.100,00	1.100,00	
1/831000/670000	Versicherungen	2222	3222	24	1.300,00	1.300,00		1.300,00	1.300,00	
1/831000/680000	Planmäßige Abschreibung	2226			34.500,00	33.600,00				
1/831000/710000	Kommunalsteuer	2225	3225	24	300,00	300,00		300,00	300,00	
1/831000/711000	Geb.f.Benützung v.Gde.Einrichtungen	2225	3225	24	17.900,00	16.000,00		17.900,00	16.000,00	
1/831000/724000	Reisekosten	2225	3225	24	200,00	100,00		200,00	100,00	
1/831000/729000	Sonstige Ausgaben	2225	3225	24	700,00	700,00		700,00	700,00	
SU 22 / 32	Summe Aufwendungen / Auszahlungen operative Gebarung				166.700,00	208.500,00		131.700,00	174.900,00	
SA 0 / SA 1	(0) Nettoergebnis (21 - 22) / (1) Geldfluss operative Gebarung (31 - 32)				-132.600,00	-147.100,00		-97.600,00	-140.800,00	
SU 23	Summe Haushaltsrücklagen				0,00	0,00		0,00	0,00	
SA00	Nettoergebnis nach Zuw./Entn. Haushaltsrücklagen (Saldo 0 +/- SU23)				-132.600,00	-147.100,00				
Investive Gebarung										
SU 33	Summe Einzahlungen investive Gebarung							0,00	0,00	
1/831000/042000	Betriebsausstattung		3415	41				1.000,00	1.000,00	
SU 34	Summe Auszahlungen investive Gebarung							1.000,00	1.000,00	
SA2	Saldo (2) Geldfluss aus der Investiven Gebarung (33 - 34)							-1.000,00	-1.000,00	

	MVAG EH	MVAG FH	QU	Ergebnisvoranschlag			Finanzierungsvoranschlag		
				VA 2021	VA 2020	RA 2019	VA 2021	VA 2020	RA 2019
SA3	Saldo (3) Nettofinanzierungssaldo (Saldo 1 + Saldo 2)						-98.600,00	-141.800,00	
Finanzierungstätigkeit									
SU 35	Summe Einzahlungen aus der Finanzierungstätigkeit						0,00	0,00	
1/831000/346000							40.900,00	45.900,00	
SU 36	Summe Auszahlungen aus der Finanzierungstätigkeit						40.900,00	45.900,00	
SA4	Saldo (4) Geldfluss aus der Finanzierungstätigkeit (35 – 36)						-40.900,00	-45.900,00	
SA5	Saldo (5) Geldfluss aus der voranschlagswirksamen Gebarung (Saldo 3 + Saldo 4)						-139.500,00	-187.700,00	
84	Liegenschaften, Wohn- und Geschäftsgebäude								
840	Grundbesitz								
840000	Grundbesitz								
Operative Gebarung									
2/840000/811000							23.500,00	23.500,00	
2/840000/811100							6.700,00	6.700,00	
SU 21 / 31	Summe Erträge / Einzahlungen operative Gebarung			30.200,00	30.200,00		30.200,00	30.200,00	
1/840000/610000							7.000,00	7.000,00	
1/840000/680000								300,00	
1/840000/700000							100,00		
1/840000/710000							9.500,00	9.500,00	
SU 22 / 32	Summe Aufwendungen / Auszahlungen operative Gebarung			16.600,00	16.800,00		16.600,00	16.500,00	
SA 0 / SA 1	(0) Nettoergebnis (21 - 22) / (1) Geldfluss operative Gebarung (31 – 32)			13.600,00	13.400,00		13.600,00	13.700,00	
SU 23	Summe Haushaltsrücklagen			0,00	0,00		0,00	0,00	
SA00	Nettoergebnis nach Zuw./Entn. Haushaltsrücklagen (Saldo 0 +/- SU23)			13.600,00	13.400,00				
Investive Gebarung									
SU 33	Summe Einzahlungen investive Gebarung						0,00	0,00	
1/840000/001000							3.000,00	3.000,00	
SU 34	Summe Auszahlungen investive Gebarung						3.000,00	3.000,00	
SA2	Saldo (2) Geldfluss aus der Investiven Gebarung (33 – 34)						-3.000,00	-3.000,00	
SA3	Saldo (3) Nettofinanzierungssaldo (Saldo 1 + Saldo 2)						10.600,00	10.700,00	
Finanzierungstätigkeit									
SU 35	Summe Einzahlungen aus der Finanzierungstätigkeit						0,00	0,00	
SU 36	Summe Auszahlungen aus der Finanzierungstätigkeit						0,00	0,00	
SA4	Saldo (4) Geldfluss aus der Finanzierungstätigkeit (35 – 36)						0,00	0,00	
SA5	Saldo (5) Geldfluss aus der voranschlagswirksamen Gebarung (Saldo 3 + Saldo 4)						10.600,00	10.700,00	

		MVAG			Ergebnisvoranschlag		Finanzierungsvoranschlag			
		EH	FH	QU	VA 2021	VA 2020	RA 2019	VA 2021	VA 2020	RA 2019
842	Waldbesitz (soweit nicht bei 866)									
842000	Waldbesitz Gemeindewald									
Operative Gebarung										
2/842000/810000	Erlöse aus Holzverkauf	2114	3114	13	40.000,00	40.000,00		40.000,00	40.000,00	
2/842000/829000	Sonstige Einnahmen	2116	3116	18	100,00	100,00		100,00	100,00	
SU 21 / 31	Summe Erträge / Einzahlungen operative Gebarung				40.100,00	40.100,00		40.100,00	40.100,00	
1/842000/610000	Holzschlag	2224	3224	24	20.000,00	20.000,00		20.000,00	20.000,00	
1/842000/710000	Öffentliche Abgaben	2225	3225	24	500,00	500,00		500,00	500,00	
SU 22 / 32	Summe Aufwendungen / Auszahlungen operative Gebarung				20.500,00	20.500,00		20.500,00	20.500,00	
SA 0 / SA 1	(0) Nettoergebnis (21 - 22) / (1) Geldfluss operative Gebarung (31 - 32)				19.600,00	19.600,00		19.600,00	19.600,00	
SU 23	Summe Haushaltsrücklagen				0,00	0,00		0,00	0,00	
SA00	Nettoergebnis nach Zuw./Entn. Haushaltsrücklagen (Saldo 0 +/- SU23)				19.600,00	19.600,00				
Investive Gebarung										
SU 33	Summe Einzahlungen investive Gebarung							0,00	0,00	
1/842000/006000	Aufforstung		3412	40				6.000,00	6.000,00	
1/842000/042000	Betriebsausstattung		3415	41				100,00	100,00	
SU 34	Summe Auszahlungen investive Gebarung							6.100,00	6.100,00	
SA2	Saldo (2) Geldfluss aus der Investiven Gebarung (33 - 34)							-6.100,00	-6.100,00	
SA3	Saldo (3) Nettofinanzierungssaldo (Saldo 1 + Saldo 2)							13.500,00	13.500,00	
Finanzierungstätigkeit										
SU 35	Summe Einzahlungen aus der Finanzierungstätigkeit							0,00	0,00	
SU 36	Summe Auszahlungen aus der Finanzierungstätigkeit							0,00	0,00	
SA4	Saldo (4) Geldfluss aus der Finanzierungstätigkeit (35 - 36)							0,00	0,00	
SA5	Saldo (5) Geldfluss aus der voranschlagswirksamen Gebarung (Saldo 3 + Saldo 4)							13.500,00	13.500,00	
846	Wohn- und Geschäftsgebäude (soweit nicht bei 853)									
846000	Wohn- und Geschäftsgebäude									
Operative Gebarung										
2/846000/811000	Mieten u. Betriebsk. Ers.	2115	3115	14	2.800,00	2.800,00		2.800,00	2.800,00	
2/846000/811100	Pacht u. Betriebskosten diverse	2115	3115	14	11.400,00	11.400,00		11.400,00	11.400,00	
6/846000/829910	Verrechnung zwischen der operativen Gebarung und Projekten	2116	3116	18	160.000,00	30.000,00		160.000,00	30.000,00	
SU 21 / 31	Summe Erträge / Einzahlungen operative Gebarung				174.200,00	44.200,00		174.200,00	44.200,00	
1/846000/680000	Planmäßige Abschreibung	2226				68.300,00				
1/846000/711000	Geb.f.Benützung v.Gde.Einrichtungen	2225	3225	24	1.000,00	1.000,00		1.000,00	1.000,00	
1/846000/729910	Verrechnung zwischen operativen Gebarung und Projekten	2225	3225	24	160.000,00			160.000,00		
SU 22 / 32	Summe Aufwendungen / Auszahlungen operative Gebarung				161.000,00	69.300,00		161.000,00	1.000,00	

		MVAG			Ergebnisvoranschlag			Finanzierungsvoranschlag		
		EH	FH	QU	VA 2021	VA 2020	RA 2019	VA 2021	VA 2020	RA 2019
SA 0 / SA 1	(0) Nettoergebnis (21 - 22) / (1) Geldfluss operative Gebarung (31 - 32)				13.200,00	-25.100,00		13.200,00	43.200,00	
SU 23	Summe Haushaltsrücklagen				0,00	0,00		0,00	0,00	
SA00	Nettoergebnis nach Zuw./Entn. Haushaltsrücklagen (Saldo 0 +/- SU23)				13.200,00	-25.100,00				
Investive Gebarung										
SU 33	Summe Einzahlungen investive Gebarung							0,00	0,00	
5/846000/010000	Gebäude und Bauten		3413	40				130.000,00		
5/846000/010600	Wohnungen Kogl		3413	40				30.000,00	30.000,00	
SU 34	Summe Auszahlungen investive Gebarung							160.000,00	30.000,00	
SA2	Saldo (2) Geldfluss aus der Investiven Gebarung (33 - 34)							-160.000,00	-30.000,00	
SA3	Saldo (3) Nettofinanzierungssaldo (Saldo 1 + Saldo 2)							-146.800,00	13.200,00	
Finanzierungstätigkeit										
SU 35	Summe Einzahlungen aus der Finanzierungstätigkeit							0,00	0,00	
SU 36	Summe Auszahlungen aus der Finanzierungstätigkeit							0,00	0,00	
SA4	Saldo (4) Geldfluss aus der Finanzierungstätigkeit (35 - 36)							0,00	0,00	
SA5	Saldo (5) Geldfluss aus der voranschlagswirksamen Gebarung (Saldo 3 + Saldo 4)							-146.800,00	13.200,00	
846100	Veranstalt.Kulturp.									
Operative Gebarung										
2/846100/810000	Veranst.Einn.	2114	3114	13	15.000,00	16.000,00		15.000,00	16.000,00	
2/846100/811100	Div.Einn.Kulturpavillon	2115	3115	14	100,00	100,00		100,00	100,00	
SU 21 / 31	Summe Erträge / Einzahlungen operative Gebarung				15.100,00	16.100,00		15.100,00	16.100,00	
1/846100/400000	Geringwertige Wirtschaftsgüter (GWG)	2221	3221	23	2.500,00			2.500,00		
1/846100/454000	Reinigungsmittel	2221	3221	23	500,00			500,00		
1/846100/511000	Geldbezüge der Vertragsbediensteten in handwerklicher Verwendung	2211	3211	20	20.000,00	13.400,00		20.000,00	13.400,00	
1/846100/523000	Geldbezüge der Aushilfskräfte	2211	3211	20	1.900,00	1.900,00		1.900,00	1.900,00	
1/846100/565000	Mehrleistungsvergütung	2211	3211	20	900,00	300,00		900,00	300,00	
1/846100/567000	Soz. Beihilfe	2213	3213	20	100,00			100,00		
1/846100/569000	Soziale Beihilfe	2211	3211	20	200,00	200,00		200,00	200,00	
1/846100/580000	DGB zum Ausgleichsfonds für Familienbeihilfen	2212	3212	20	900,00	700,00		900,00	700,00	
1/846100/582000	Sonstige DGB zur sozialen Sicherheit	2212	3212	20	4.900,00	3.400,00		4.900,00	3.400,00	
1/846100/588000	Kommunalsteuer	2212	3212	20	700,00	500,00		700,00	500,00	
1/846100/592000	Dotierung von Rückstellungen für Jubiläumszuwendungen	2214			300,00	200,00				
1/846100/614100	Instanh.Betriebsk.Kulturp.	2224	3224	24	13.000,00	13.000,00		13.000,00	13.000,00	
1/846100/631000	Telefon	2222	3222	24	200,00	200,00		200,00	200,00	
1/846100/670000	Versicherungen	2222	3222	24	1.300,00	1.300,00		1.300,00	1.300,00	
1/846100/680000	Planmäßige Abschreibung	2226			18.100,00					

		MVAG			Ergebnisvoranschlag		Finanzierungsvoranschlag			
		EH	FH	QU	VA 2021	VA 2020	RA 2019	VA 2021	VA 2020	RA 2019
1/846100/710100	Steuern u. Abg. Kulturp.	2225	3225	24	1.000,00	1.000,00		1.000,00	1.000,00	
1/846100/724000	Reisekosten	2225	3225	24	100,00	200,00		100,00	200,00	
1/846100/728000	Div.	2225	3225	24	200,00	200,00		200,00	200,00	
SU 22 / 32	Summe Aufwendungen / Auszahlungen operative Gebarung				66.800,00	36.500,00		48.400,00	36.300,00	
SA 0 / SA 1	(0) Nettoergebnis (21 - 22) / (1) Geldfluss operative Gebarung (31 - 32)				-51.700,00	-20.400,00		-33.300,00	-20.200,00	
SU 23	Summe Haushaltsrücklagen				0,00	0,00		0,00	0,00	
SA00	Nettoergebnis nach Zuw./Entn. Haushaltsrücklagen (Saldo 0 +/- SU23)				-51.700,00	-20.400,00				
Investive Gebarung										
SU 33	Summe Einzahlungen investive Gebarung							0,00	0,00	
1/846100/042000	Betriebsausstattung		3415	41				4.000,00	32.500,00	
SU 34	Summe Auszahlungen investive Gebarung							4.000,00	32.500,00	
SA2	Saldo (2) Geldfluss aus der Investiven Gebarung (33 - 34)							-4.000,00	-32.500,00	
SA3	Saldo (3) Nettofinanzierungssaldo (Saldo 1 + Saldo 2)							-37.300,00	-52.700,00	
Finanzierungstätigkeit										
SU 35	Summe Einzahlungen aus der Finanzierungstätigkeit							0,00	0,00	
SU 36	Summe Auszahlungen aus der Finanzierungstätigkeit							0,00	0,00	
SA4	Saldo (4) Geldfluss aus der Finanzierungstätigkeit (35 - 36)							0,00	0,00	
SA5	Saldo (5) Geldfluss aus der voranschlagswirksamen Gebarung (Saldo 3 + Saldo 4)							-37.300,00	-52.700,00	
846200	Musikerheim									
Operative Gebarung										
2/846200/811200	Mieten-Betriebsk. Ers. Musikerheim	2115	3115	14	6.500,00	6.500,00		6.500,00	6.500,00	
SU 21 / 31	Summe Erträge / Einzahlungen operative Gebarung				6.500,00	6.500,00		6.500,00	6.500,00	
1/846200/614200	Instandh. Betriebsk. Musikerheim	2224	3224	24	3.500,00	3.500,00		3.500,00	3.500,00	
1/846200/680000	Planmäßige Abschreibung	2226			8.800,00					
1/846200/710200	Steuern-Abg. Musikerheim	2225	3225	24	2.700,00	2.700,00		2.700,00	2.700,00	
SU 22 / 32	Summe Aufwendungen / Auszahlungen operative Gebarung				15.000,00	6.200,00		6.200,00	6.200,00	
SA 0 / SA 1	(0) Nettoergebnis (21 - 22) / (1) Geldfluss operative Gebarung (31 - 32)				-8.500,00	300,00		300,00	300,00	
SU 23	Summe Haushaltsrücklagen				0,00	0,00		0,00	0,00	
SA00	Nettoergebnis nach Zuw./Entn. Haushaltsrücklagen (Saldo 0 +/- SU23)				-8.500,00	300,00				
Investive Gebarung										
SU 33	Summe Einzahlungen investive Gebarung							0,00	0,00	
SU 34	Summe Auszahlungen investive Gebarung							0,00	0,00	
SA2	Saldo (2) Geldfluss aus der Investiven Gebarung (33 - 34)							0,00	0,00	
SA3	Saldo (3) Nettofinanzierungssaldo (Saldo 1 + Saldo 2)							300,00	300,00	
Finanzierungstätigkeit										
SU 35	Summe Einzahlungen aus der Finanzierungstätigkeit							0,00	0,00	
SU 36	Summe Auszahlungen aus der Finanzierungstätigkeit							0,00	0,00	

		MVAG			Ergebnisvoranschlag			Finanzierungsvoranschlag		
		EH	FH	QU	VA 2021	VA 2020	RA 2019	VA 2021	VA 2020	RA 2019
SA4	Saldo (4) Geldfluss aus der Finanzierungstätigkeit (35 – 36)							0,00	0,00	
SA5	Saldo (5) Geldfluss aus der voranschlagswirksamen Gebarung (Saldo 3 + Saldo 4)							300,00	300,00	
846300	Alte VS Kogl									
Operative Gebarung										
2/846300/811300	Mieten-Betriebsk.Ers.VS Kogl Kirchengasse 1	2115	3115	14	1.500,00	1.500,00		1.500,00	1.500,00	
SU 21 / 31	Summe Erträge / Einzahlungen operative Gebarung				1.500,00	1.500,00		1.500,00	1.500,00	
1/846300/614300	Instand.Betriebsk. Kogl Kircheng. 1	2224	3224	24	2.000,00	3.000,00		2.000,00	3.000,00	
1/846300/680000	Planmäßige Abschreibung	2226			4.700,00					
1/846300/710300	Steuern-Abg.Kirchengasse 1	2225	3225	24	2.000,00	2.000,00		2.000,00	2.000,00	
SU 22 / 32	Summe Aufwendungen / Auszahlungen operative Gebarung				8.700,00	5.000,00		4.000,00	5.000,00	
SA 0 / SA 1	(0) Nettoergebnis (21 - 22) / (1) Geldfluss operative Gebarung (31 – 32)				-7.200,00	-3.500,00		-2.500,00	-3.500,00	
SU 23	Summe Haushaltsrücklagen				0,00	0,00		0,00	0,00	
SA00	Nettoergebnis nach Zuw./Entn. Haushaltsrücklagen (Saldo 0 +/- SU23)				-7.200,00	-3.500,00				
Investive Gebarung										
SU 33	Summe Einzahlungen investive Gebarung							0,00	0,00	
SU 34	Summe Auszahlungen investive Gebarung							0,00	0,00	
SA2	Saldo (2) Geldfluss aus der Investiven Gebarung (33 – 34)							0,00	0,00	
SA3	Saldo (3) Nettofinanzierungssaldo (Saldo 1 + Saldo 2)							-2.500,00	-3.500,00	
Finanzierungstätigkeit										
SU 35	Summe Einzahlungen aus der Finanzierungstätigkeit							0,00	0,00	
SU 36	Summe Auszahlungen aus der Finanzierungstätigkeit							0,00	0,00	
SA4	Saldo (4) Geldfluss aus der Finanzierungstätigkeit (35 – 36)							0,00	0,00	
SA5	Saldo (5) Geldfluss aus der voranschlagswirksamen Gebarung (Saldo 3 + Saldo 4)							-2.500,00	-3.500,00	
846400	Sonderp.Zentr.Ollern									
Operative Gebarung										
2/846400/811000	Baurechtszins	2115	3115	14	6.900,00	6.900,00		6.900,00	6.900,00	
2/846400/811400	Mieten-Betriebsk.Ers.Ollern	2115	3115	14	2.500,00	2.500,00		2.500,00	2.500,00	
SU 21 / 31	Summe Erträge / Einzahlungen operative Gebarung				9.400,00	9.400,00		9.400,00	9.400,00	
1/846400/614400	Instanh.Betriebsk.Ollern	2224	3224	24	3.500,00	3.400,00		3.500,00	3.400,00	
1/846400/710400	Steuern-Abg.Ollern	2225	3225	24	500,00	500,00		500,00	500,00	
SU 22 / 32	Summe Aufwendungen / Auszahlungen operative Gebarung				4.000,00	3.900,00		4.000,00	3.900,00	
SA 0 / SA 1	(0) Nettoergebnis (21 - 22) / (1) Geldfluss operative Gebarung (31 – 32)				5.400,00	5.500,00		5.400,00	5.500,00	
SU 23	Summe Haushaltsrücklagen				0,00	0,00		0,00	0,00	
SA00	Nettoergebnis nach Zuw./Entn. Haushaltsrücklagen (Saldo 0 +/- SU23)				5.400,00	5.500,00				

	MVAG	MVAG	QU	Ergebnisvoranschlag			Finanzierungsvoranschlag			
				EH	FH		VA 2021	VA 2020	RA 2019	VA 2021
Investive Gebarung										
SU 33								0,00	0,00	
SU 34								0,00	0,00	
SA2								0,00	0,00	
SA3								5.400,00	5.500,00	
Finanzierungstätigkeit										
SU 35								0,00	0,00	
SU 36								0,00	0,00	
SA4								0,00	0,00	
SA5								5.400,00	5.500,00	
846500										
Kogl (Kircheng. Nr.2)										
Operative Gebarung										
2/846500/811500				2115	3115	14	6.000,00	6.000,00	6.000,00	6.000,00
SU 21 / 31								6.000,00	6.000,00	6.000,00
1/846500/614500				2224	3224	24	1.500,00	1.500,00	1.500,00	1.500,00
1/846500/680000				2226			10.500,00			
1/846500/710500				2225	3225	24	1.000,00	1.000,00	1.000,00	1.000,00
SU 22 / 32								13.000,00	2.500,00	2.500,00
SA 0 / SA 1								-7.000,00	3.500,00	3.500,00
SU 23								0,00	0,00	0,00
SA00								-7.000,00	3.500,00	
Investive Gebarung										
SU 33								0,00	0,00	
SU 34								0,00	0,00	
SA2								0,00	0,00	
SA3								3.500,00	3.500,00	
Finanzierungstätigkeit										
SU 35								0,00	0,00	
SU 36								0,00	0,00	
SA4								0,00	0,00	
SA5								3.500,00	3.500,00	
846600										
Ried/Hauptstr.										
Operative Gebarung										
2/846600/811600				2115	3115	14	5.100,00	5.100,00	5.100,00	5.100,00
SU 21 / 31								5.100,00	5.100,00	5.100,00

		MVAG			Ergebnisvoranschlag		Finanzierungsvoranschlag			
		EH	FH	QU	VA 2021	VA 2020	RA 2019	VA 2021	VA 2020	RA 2019
1/846600/614600	Instandh.Betriebsk.Ried	2224	3224	24	1.100,00	1.100,00		1.100,00	1.100,00	
1/846600/680000	Planmäßige Abschreibung	2226			2.900,00					
1/846600/710600	Steuern-Abg.Ried	2225	3225	24	800,00	800,00		800,00	800,00	
SU 22 / 32	Summe Aufwendungen / Auszahlungen operative Gebarung				4.800,00	1.900,00		1.900,00	1.900,00	
SA 0 / SA 1	(0) Nettoergebnis (21 - 22) / (1) Geldfluss operative Gebarung (31 - 32)				300,00	3.200,00		3.200,00	3.200,00	
SU 23	Summe Haushaltsrücklagen				0,00	0,00		0,00	0,00	
SA00	Nettoergebnis nach Zuw./Entn. Haushaltsrücklagen (Saldo 0 +/- SU23)				300,00	3.200,00				
Investive Gebarung										
SU 33	Summe Einzahlungen investive Gebarung							0,00	0,00	
SU 34	Summe Auszahlungen investive Gebarung							0,00	0,00	
SA2	Saldo (2) Geldfluss aus der Investiven Gebarung (33 - 34)							0,00	0,00	
SA3	Saldo (3) Nettofinanzierungssaldo (Saldo 1 + Saldo 2)							3.200,00	3.200,00	
Finanzierungstätigkeit										
SU 35	Summe Einzahlungen aus der Finanzierungstätigkeit							0,00	0,00	
SU 36	Summe Auszahlungen aus der Finanzierungstätigkeit							0,00	0,00	
SA4	Saldo (4) Geldfluss aus der Finanzierungstätigkeit (35 - 36)							0,00	0,00	
SA5	Saldo (5) Geldfluss aus der voranschlagswirksamen Gebarung (Saldo 3 + Saldo 4)							3.200,00	3.200,00	
846700	Kanzlei Röhrenbach									
Operative Gebarung										
2/846700/811700	Mieten-Betriebsk.Röhrenbach	2115	3115	14	100,00	100,00		100,00	100,00	
SU 21 / 31	Summe Erträge / Einzahlungen operative Gebarung				100,00	100,00		100,00	100,00	
1/846700/614700	Instandh.Betriebsk.Röhrenbach	2224	3224	24	500,00	500,00		500,00	500,00	
1/846700/710700	Steuern-Abg.Röhrenbach	2225	3225	24	200,00	200,00		200,00	200,00	
SU 22 / 32	Summe Aufwendungen / Auszahlungen operative Gebarung				700,00	700,00		700,00	700,00	
SA 0 / SA 1	(0) Nettoergebnis (21 - 22) / (1) Geldfluss operative Gebarung (31 - 32)				-600,00	-600,00		-600,00	-600,00	
SU 23	Summe Haushaltsrücklagen				0,00	0,00		0,00	0,00	
SA00	Nettoergebnis nach Zuw./Entn. Haushaltsrücklagen (Saldo 0 +/- SU23)				-600,00	-600,00				
Investive Gebarung										
SU 33	Summe Einzahlungen investive Gebarung							0,00	0,00	
SU 34	Summe Auszahlungen investive Gebarung							0,00	0,00	
SA2	Saldo (2) Geldfluss aus der Investiven Gebarung (33 - 34)							0,00	0,00	
SA3	Saldo (3) Nettofinanzierungssaldo (Saldo 1 + Saldo 2)							-600,00	-600,00	
Finanzierungstätigkeit										
SU 35	Summe Einzahlungen aus der Finanzierungstätigkeit							0,00	0,00	
SU 36	Summe Auszahlungen aus der Finanzierungstätigkeit							0,00	0,00	
SA4	Saldo (4) Geldfluss aus der Finanzierungstätigkeit (35 - 36)							0,00	0,00	

		MVAG MVAG QU			Ergebnisvoranschlag			Finanzierungsvoranschlag		
		EH	FH	QU	VA 2021	VA 2020	RA 2019	VA 2021	VA 2020	RA 2019
SA5	Saldo (5) Geldfluss aus der voranschlagswirksamen Gebarung (Saldo 3 + Saldo 4)							-600,00	-600,00	
846800	Gde.Gasth.Rapp.									
	Operative Gebarung									
2/846800/811800	Pacht u.Betriebsk.Ers.GH Rapp	2115	3115	14	14.700,00	14.700,00		14.700,00	14.700,00	
SU 21 / 31	Summe Erträge / Einzahlungen operative Gebarung				14.700,00	14.700,00		14.700,00	14.700,00	
1/846800/614800	Instandh.Betriebsk.GH Rapp.	2224	3224	24	6.000,00	5.000,00		6.000,00	5.000,00	
1/846800/680000	Planmäßige Abschreibung	2226			12.000,00					
1/846800/710800	Steuern-Abg.GH Rapp.	2225	3225	24	1.300,00	1.300,00		1.300,00	1.300,00	
SU 22 / 32	Summe Aufwendungen / Auszahlungen operative Gebarung				19.300,00	6.300,00		7.300,00	6.300,00	
SA 0 / SA 1	(0) Nettoergebnis (21 - 22) / (1) Geldfluss operative Gebarung (31 - 32)				-4.600,00	8.400,00		7.400,00	8.400,00	
SU 23	Summe Haushaltsrücklagen				0,00	0,00		0,00	0,00	
SA00	Nettoergebnis nach Zuw./Entn. Haushaltsrücklagen (Saldo 0 +/- SU23)				-4.600,00	8.400,00				
	Investive Gebarung									
SU 33	Summe Einzahlungen investive Gebarung							0,00	0,00	
SU 34	Summe Auszahlungen investive Gebarung							0,00	0,00	
SA2	Saldo (2) Geldfluss aus der Investiven Gebarung (33 - 34)							0,00	0,00	
SA3	Saldo (3) Nettofinanzierungssaldo (Saldo 1 + Saldo 2)							7.400,00	8.400,00	
	Finanzierungstätigkeit									
SU 35	Summe Einzahlungen aus der Finanzierungstätigkeit							0,00	0,00	
SU 36	Summe Auszahlungen aus der Finanzierungstätigkeit							0,00	0,00	
SA4	Saldo (4) Geldfluss aus der Finanzierungstätigkeit (35 - 36)							0,00	0,00	
SA5	Saldo (5) Geldfluss aus der voranschlagswirksamen Gebarung (Saldo 3 + Saldo 4)							7.400,00	8.400,00	
846900	Hilfswerk/Pavillon									
	Operative Gebarung									
SU 21 / 31	Summe Erträge / Einzahlungen operative Gebarung				0,00	0,00		0,00	0,00	
1/846900/680000	Planmäßige Abschreibung	2226			9.300,00					
1/846900/710900	Steuern und Abgaben	2225	3225	24	500,00	500,00		500,00	500,00	
SU 22 / 32	Summe Aufwendungen / Auszahlungen operative Gebarung				9.800,00	500,00		500,00	500,00	
SA 0 / SA 1	(0) Nettoergebnis (21 - 22) / (1) Geldfluss operative Gebarung (31 - 32)				-9.800,00	-500,00		-500,00	-500,00	
SU 23	Summe Haushaltsrücklagen				0,00	0,00		0,00	0,00	
SA00	Nettoergebnis nach Zuw./Entn. Haushaltsrücklagen (Saldo 0 +/- SU23)				-9.800,00	-500,00				
	Investive Gebarung									
SU 33	Summe Einzahlungen investive Gebarung							0,00	0,00	
SU 34	Summe Auszahlungen investive Gebarung							0,00	0,00	
SA2	Saldo (2) Geldfluss aus der Investiven Gebarung (33 - 34)							0,00	0,00	
SA3	Saldo (3) Nettofinanzierungssaldo (Saldo 1 + Saldo 2)							-500,00	-500,00	

	MVAG	MVAG	QU	Ergebnisvoranschlag			Finanzierungsvoranschlag			
				EH	FH		VA 2021	VA 2020	RA 2019	VA 2021
Finanzierungstätigkeit										
SU 35								0,00	0,00	
SU 36								0,00	0,00	
SA4								0,00	0,00	
SA5								-500,00	-500,00	
846910										
Operative Gebarung										
2/846910/811100				2115	3115	14		3.600,00	3.600,00	3.600,00
SU 21 / 31								3.600,00	3.600,00	3.600,00
1/846910/614000				2224	3224	24		1.000,00	1.000,00	1.000,00
1/846910/680000				2226				500,00		
1/846910/711000				2225	3225	24		500,00	500,00	500,00
SU 22 / 32								2.000,00	1.500,00	1.500,00
SA 0 / SA 1								1.600,00	2.100,00	2.100,00
SU 23								0,00	0,00	0,00
SA00								1.600,00	2.100,00	
Investive Gebarung										
SU 33								0,00	0,00	
SU 34								0,00	0,00	
SA2								0,00	0,00	
SA3								2.100,00	2.100,00	
Finanzierungstätigkeit										
SU 35								0,00	0,00	
SU 36								0,00	0,00	
SA4								0,00	0,00	
SA5								2.100,00	2.100,00	
85										
850										
850100										
Operative Gebarung										
2/850100/813000				2127				176.100,00	165.900,00	
2/850100/817000				2117				2.200,00		

		MVAG	MVAG	QU	Ergebnisvoranschlag			Finanzierungsvoranschlag		
		EH	FH		VA 2021	VA 2020	RA 2019	VA 2021	VA 2020	RA 2019
2/850100/829910	Sonstige Erträge - Verrechnung zwischen operativen Gebarung und Projekten	2116	3116	18	27.500,00			27.500,00		
2/850100/850000	Wasseranschlussgebühr	2111	3111	10		95.000,00			95.000,00	
2/850100/852100	Bereitstellungsgeb.	2113	3113	12	180.000,00	180.000,00		180.000,00	180.000,00	
2/850100/852200	Wasserbezuggebühr	2113	3113	12	780.000,00	780.000,00		780.000,00	780.000,00	
2/850100/861200	Anuitätenzuschuß	2121	3121	15	64.700,00	87.900,00		64.700,00	87.900,00	
SU 21 / 31	Summe Erträge / Einzahlungen operative Gebarung				1.230.500,00	1.308.800,00		1.052.200,00	1.142.900,00	
1/850100/400000	Betriebsausst. WVA	2221	3221	23	100,00	100,00		100,00	100,00	
1/850100/400300	Wasserankauf	2221	3221	23	68.000,00	645.700,00		68.000,00	645.700,00	
1/850100/452000	Treibstoffe	2221	3221	23	1.500,00	1.500,00		1.500,00	1.500,00	
1/850100/510000	Bezüge VB Schema I	2211	3211	20	12.700,00	12.500,00		12.700,00	12.500,00	
1/850100/511000	Bezüge VB Schema II	2211	3211	20	50.400,00	49.000,00		50.400,00	49.000,00	
1/850100/565000	Mehrleistungsvergütung	2211	3211	20	6.500,00	5.400,00		6.500,00	5.400,00	
1/850100/566000	Zuwendungen aus Anlass von Dienstjubiläen	2212	3212	20	1.800,00			1.800,00		
1/850100/567000	Soz. Beihilfe	2213	3213	20	200,00	100,00		200,00	100,00	
1/850100/569000	außerordentl. Nebenbezüge	2211	3211	20	100,00	500,00		100,00	500,00	
1/850100/580000	DGB zum Ausgleichsfonds für Familienbeihilfen	2212	3212	20	2.800,00	2.700,00		2.800,00	2.700,00	
1/850100/582000	Sonstige DGB zur sozialen Sicherheit	2212	3212	20	15.100,00	14.200,00		15.100,00	14.200,00	
1/850100/588000	Kommunalsteuer	2212	3212	20	2.200,00	2.100,00		2.200,00	2.100,00	
1/850100/591000	Dotierung von Rückstellungen für Abfertigungen	2214			200,00	600,00				
1/850100/592000	Dotierung von Rückstellungen für Jubiläumswendungen	2214			900,00	1.100,00				
1/850100/600000	Stromkosten	2222	3222	24	7.000,00	7.000,00		7.000,00	7.000,00	
1/850100/613000	Instandhaltung WVA Siegh.	2224	3224	24	40.000,00	45.000,00		40.000,00	45.000,00	
1/850100/617000	Instandhaltung von Fahrzeugen	2224	3224	24	500,00	500,00		500,00	500,00	
1/850100/618000	Wassermähler	2224	3224	24	21.000,00	21.000,00		21.000,00	21.000,00	
1/850100/631000	Telefon, Telefax, BTX	2222	3222	24	600,00	600,00		600,00	600,00	
1/850100/640000	Prüfungskosten	2222	3222	24	2.500,00	2.500,00		2.500,00	2.500,00	
5/850100/650000	Zinsen	2241	3241	25		200,00			200,00	
1/850100/650000	Schuldzinsen	2241	3241	25	8.600,00	9.900,00		8.600,00	9.900,00	
1/850100/670000	Versicherungen	2222	3222	24	1.900,00	1.700,00		1.900,00	1.700,00	
1/850100/680000	Planmäßige Abschreibung	2226			343.500,00	339.300,00				
1/850100/710100	Gebrauchsabgabe	2225	3225	24	23.000,00	23.000,00		23.000,00	23.000,00	
1/850100/724000	Reisekosten	2225	3225	24	200,00	100,00		200,00	100,00	
1/850100/729000	Sonstige Ausgaben	2225	3225	24	100,00	100,00		100,00	100,00	

		MVAG	MVAG	QU	Ergebnisvoranschlag			Finanzierungsvoranschlag		
		EH	FH		VA 2021	VA 2020	RA 2019	VA 2021	VA 2020	RA 2019
5/850100/729910	Sonstige Aufwendungen - Verrechnung zwischen operativen Gebarung und Projekten	2225	3225	24	27.500,00			27.500,00		
SU 22 / 32	Summe Aufwendungen / Auszahlungen operative Gebarung				638.900,00	1.186.400,00		294.300,00	845.400,00	
SA 0 / SA 1	(0) Nettoergebnis (21 - 22) / (1) Geldfluss operative Gebarung (31 - 32)				591.600,00	122.400,00		757.900,00	297.500,00	
SU 23	Summe Haushaltsrücklagen				0,00	0,00		0,00	0,00	
SA00	Nettoergebnis nach Zuw./Entn. Haushaltsrücklagen (Saldo 0 +/- SU23)				591.600,00	122.400,00				
Investive Gebarung										
6/850100/300000	Kapitaltransfers von Bund, Bundesfonds und Bundeskammern - KIP		3331	33				77.500,00		
2/850100/307000	Kapitaltransfers von privaten Haushalten (Anschlussgebühren Wasser)		3334	34				95.000,00		
SU 33	Summe Einzahlungen investive Gebarung							172.500,00	0,00	
5/850100/004000	Wasser- und Abwasserbauten und -anlagen		3412	40				145.000,00		
1/850100/004000	Wasserleitung Ausbau		3412	40					200.000,00	
1/850100/042000	Geringw. Anschaff.		3415	41				2.500,00	2.800,00	
1/850100/070000	Aktivierungsfähige Rechte (immaterielle Vermögenswerte)		3411	42				165.000,00		
SU 34	Summe Auszahlungen investive Gebarung							312.500,00	202.800,00	
SA2	Saldo (2) Geldfluss aus der Investiven Gebarung (33 - 34)							-140.000,00	-202.800,00	
SA3	Saldo (3) Nettofinanzierungssaldo (Saldo 1 + Saldo 2)							617.900,00	94.700,00	
Finanzierungstätigkeit										
6/850100/340000	Kapitalisierung Zinsen		3511	54					200,00	
SU 35	Summe Einzahlungen aus der Finanzierungstätigkeit							0,00	200,00	
1/850100/344000	Tilgung Darlehen		3611	64				38.600,00	38.600,00	
1/850100/346000	Schuldentilgung		3614	65				119.800,00	193.500,00	
SU 36	Summe Auszahlungen aus der Finanzierungstätigkeit							158.400,00	232.100,00	
SA4	Saldo (4) Geldfluss aus der Finanzierungstätigkeit (35 - 36)							-158.400,00	-231.900,00	
SA5	Saldo (5) Geldfluss aus der voranschlagswirksamen Gebarung (Saldo 3 + Saldo 4)							459.500,00	-137.200,00	
851	Betriebe der Abwasserbeseitigung									
851000	Abwasserbeseitigung									
Operative Gebarung										
2/851000/813000	Erträge aus der Auflösung von Investitionszuschüssen (Kapitaltransfers)	2127			256.400,00	246.300,00				
2/851000/817000	Erträge aus der Auflösung von sonstigen Rückstellungen	2117			62.700,00					
2/851000/823000	Zinsen Rücklage	2131	3131	14	100,00	100,00		100,00	100,00	

		MVAG	MVAG	QU	Ergebnisvoranschlag			Finanzierungsvoranschlag		
		EH	FH		VA 2021	VA 2020	RA 2019	VA 2021	VA 2020	RA 2019
2/851000/829910	Sonstige Erträge - Verrechnung zwischen operativen Gebarung und Projekten	2116	3116	18	160.000,00			160.000,00		
2/851000/850000	Kanaleinmündungsabgabe	2111	3111	10		160.000,00			160.000,00	
2/851000/852100	Kanalbenützungsgebühr	2113	3113	12	1.871.000,00	1.825.000,00		1.871.000,00	1.825.000,00	
2/851000/860100	Anuitätenzuschuß	2121	3121	15	96.400,00	101.600,00		96.400,00	101.600,00	
SU 21 / 31	Summe Erträge / Einzahlungen operative Gebarung				2.446.600,00	2.333.000,00		2.127.500,00	2.086.700,00	
1/851000/459000	Sonstige Verbrauchsgüter	2221	3221	23	100,00	100,00		100,00	100,00	
1/851000/510000	Bezüge VB Schema I	2211	3211	20	13.100,00	12.800,00		13.100,00	12.800,00	
1/851000/511000	Bezüge VB Schema II	2211	3211	20	97.300,00	50.200,00		97.300,00	50.200,00	
1/851000/565000	Mehrleistungsvergütung	2211	3211	20	2.900,00	4.800,00		2.900,00	4.800,00	
1/851000/566000	Zuwendungen aus Anlass von Dienstjubiläen	2212	3212	20	1.900,00			1.900,00		
1/851000/569000	außerordentl. Nebenbezüge	2211	3211	20	100,00	400,00		100,00	400,00	
1/851000/580000	DGB zum Ausgleichsfonds für Familienbeihilfen	2212	3212	20	1.700,00	600,00		1.700,00	600,00	
1/851000/582000	Sonstige DGB zur sozialen Sicherheit	2212	3212	20	14.400,00	13.500,00		14.400,00	13.500,00	
1/851000/582900	Beiträge zur Vorsorgekasse	2212	3212	20	100,00	100,00		100,00	100,00	
1/851000/588000	Kommunalsteuer	2212	3212	20	2.200,00	2.100,00		2.200,00	2.100,00	
1/851000/591000	Dotierung von Rückstellungen für Abfertigungen	2214			200,00	2.100,00				
1/851000/592000	Dotierung von Rückstellungen für Jubiläumszuwendungen	2214			1.000,00	800,00				
1/851000/600000	Stromkosten Pumpwerke	2222	3222	24	13.000,00	13.000,00		13.000,00	13.000,00	
1/851000/613000	Instandh. Pumpwerke	2224	3224	24	6.000,00	4.000,00		6.000,00	4.000,00	
1/851000/619000	Instandhaltung d. Kanalanlagen	2224	3224	24	50.000,00	80.000,00		50.000,00	80.000,00	
1/851000/631000	Telefon, Telefax, BTX	2222	3222	24	700,00	700,00		700,00	700,00	
1/851000/650000	Schuldzinsen	2241	3241	25	45.600,00	46.800,00		45.600,00	46.800,00	
5/851000/650000	Zinsen	2241	3241	25		3.500,00			3.500,00	
1/851000/670000	Versicherungen	2222	3222	24	300,00	300,00		300,00	300,00	
1/851000/680000	Planmäßige Abschreibung	2226			426.500,00	417.900,00				
1/851000/710100	Steuern-Abgaben (Gebrauchsabgabe)	2225	3225	24	36.400,00	36.400,00		36.400,00	36.400,00	
1/851000/724000	Reisekosten	2225	3225	24	200,00	100,00		200,00	100,00	
1/851000/729000	Sonstige Ausgaben	2225	3225	24	500,00	500,00		500,00	500,00	
1/851000/729900	Zuweisung Zahlungsmittelreserve	2225	3225	24		100,00			100,00	
5/851000/729910	Sonstige Aufwendungen - Verrechnung zwischen operativen Gebarung und Projekten	2225	3225	24	160.000,00			160.000,00		
1/851000/752300	Beitrag an GAV Südöstl. Tullnerfeld	2231	3231	26	860.600,00	665.000,00		860.600,00	665.000,00	
SU 22 / 32	Summe Aufwendungen / Auszahlungen operative Gebarung				1.734.800,00	1.355.800,00		1.307.100,00	935.000,00	
SA 0 / SA 1	(0) Nettoergebnis (21 - 22) / (1) Geldfluss operative Gebarung (31 - 32)				711.800,00	977.200,00		820.400,00	1.151.700,00	

		MVAG	MVAG	QU	Ergebnisvoranschlag			Finanzierungsvoranschlag		
		EH	FH		VA 2021	VA 2020	RA 2019	VA 2021	VA 2020	RA 2019
6/851000/894001	Entnahmen von zweckgebundenen Haushaltsrücklagen	2301			100.300,00					
SU 23	Summe Haushaltsrücklagen				100.300,00	0,00		0,00	0,00	
SA00	Nettoergebnis nach Zuw./Entn. Haushaltsrücklagen (Saldo 0 +/- SU23)				812.100,00	977.200,00				
Investive Gebarung										
6/851000/300000	Kapitaltransfers von Bund, Bundesfonds und Bundeskammern - KIP		3331	33				250.000,00		
2/851000/307000	Kapitaltransfers von privaten Haushalten (Anschlussgebühren Kanal)		3334	34				160.000,00		
SU 33	Summe Einzahlungen investive Gebarung							410.000,00	0,00	
5/851000/004000	Wasser- und Abwasserbauten und -anlagen		3412	40				350.300,00		
1/851000/004000	Ausbau		3412	40					550.000,00	
1/851000/040000	Räumgeräte		3414	41				500,00	500,00	
1/851000/042000	Betriebsausstattung		3415	41				500,00	500,00	
1/851000/070000	Aktivierungsfähige Rechte (immaterielle Vermögenswerte)		3411	42				315.000,00		
SU 34	Summe Auszahlungen investive Gebarung							666.300,00	551.000,00	
SA2	Saldo (2) Geldfluss aus der Investiven Gebarung (33 – 34)							-256.300,00	-551.000,00	
SA3	Saldo (3) Nettofinanzierungssaldo (Saldo 1 + Saldo 2)							564.100,00	600.700,00	
Finanzierungstätigkeit										
6/851000/340000	Kapitalisierung Zinsen		3511	54					3.500,00	
SU 35	Summe Einzahlungen aus der Finanzierungstätigkeit							0,00	3.500,00	
1/851000/344000	Tilgung WWF		3611	64				157.600,00	157.600,00	
1/851000/346000	Tilgung Bankdarlehen		3614	65				237.600,00	235.200,00	
SU 36	Summe Auszahlungen aus der Finanzierungstätigkeit							395.200,00	392.800,00	
SA4	Saldo (4) Geldfluss aus der Finanzierungstätigkeit (35 – 36)							-395.200,00	-389.300,00	
SA5	Saldo (5) Geldfluss aus der voranschlagswirksamen Gebarung (Saldo 3 + Saldo 4)							168.900,00	211.400,00	

		MVAG EH	MVAG FH	QU	Ergebnisvoranschlag		Finanzierungsvoranschlag		
					VA 2021	VA 2020	RA 2019	VA 2021	VA 2020
9 Finanzwirtschaft									
90	Gesonderte Verwaltung								
900	Gesonderte Verwaltung								
900000	Gesonderte Finanzverwaltung								
Operative Gebarung									
2/900000/816000	Verw. Jagdp. Kosteners.	2114	3114	13	3.600,00	3.600,00		3.600,00	3.600,00
2/900000/817000	Erträge aus der Auflösung von sonstigen Rückstellungen	2117				1.100,00			
2/900000/827000	Personalkostenersatz	2116	3116	18	17.500,00	17.500,00		17.500,00	17.500,00
SU 21 / 31	Summe Erträge / Einzahlungen operative Gebarung				21.100,00	22.200,00		21.100,00	21.100,00
1/900000/456000	Büromaterial	2221	3221	23	3.000,00	3.000,00		3.000,00	3.000,00
1/900000/457000	Gesetzbl. Formulare	2221	3221	23	1.000,00	1.000,00		1.000,00	1.000,00
1/900000/510000	Bezüge VB Schema I	2211	3211	20	200.700,00	187.900,00		200.700,00	187.900,00
1/900000/565000	Mehrleistungsvergütung	2211	3211	20	8.600,00	7.000,00		8.600,00	7.000,00
1/900000/566000	Dienstjubiläen	2212	3212	20		7.900,00		7.900,00	7.900,00
1/900000/567000	Soz. Beihilfe	2213	3213	20	500,00	1.200,00		500,00	1.200,00
1/900000/569000	Soziale Beihilfe	2211	3211	20	400,00			400,00	
1/900000/580000	DGB zum Ausgleichsfonds für Familienbeihilfen	2212	3212	20	8.200,00	8.000,00		8.200,00	8.000,00
1/900000/582000	Sonstige DGB zur sozialen Sicherheit	2212	3212	20	44.100,00	41.500,00		44.100,00	41.500,00
1/900000/591000	Dotierung von Rückstellungen für Abfertigungen	2214			1.100,00	7.600,00			
1/900000/592000	Dotierung von Rückstellungen für Jubiläumszuwendungen	2214			4.400,00				
1/900000/616000	Service von Maschinen	2224	3224	24	500,00	500,00		500,00	500,00
1/900000/630000	Portogebühren	2222	3222	24	10.000,00	10.000,00		10.000,00	10.000,00
1/900000/640000	Beratungskosten	2222	3222	24	2.000,00	8.000,00		2.000,00	8.000,00
1/900000/724000	Reisekosten	2225	3225	24	400,00	400,00		400,00	400,00
SU 22 / 32	Summe Aufwendungen / Auszahlungen operative Gebarung				284.900,00	284.000,00		279.400,00	276.400,00
SA 0 / SA 1	(0) Nettoergebnis (21 - 22) / (1) Geldfluss operative Gebarung (31 - 32)				-263.800,00	-261.800,00		-258.300,00	-255.300,00
SU 23	Summe Haushaltsrücklagen				0,00	0,00		0,00	0,00
SA00	Nettoergebnis nach Zuw./Entn. Haushaltsrücklagen (Saldo 0 +/- SU23)				-263.800,00	-261.800,00			
Investive Gebarung									
SU 33	Summe Einzahlungen investive Gebarung						0,00	0,00	
1/900000/042000	Anschaff. v. Büromaschinen		3415	41			600,00	600,00	
SU 34	Summe Auszahlungen investive Gebarung						600,00	600,00	
SA2	Saldo (2) Geldfluss aus der Investiven Gebarung (33 - 34)						-600,00	-600,00	
SA3	Saldo (3) Nettofinanzierungssaldo (Saldo 1 + Saldo 2)						-258.900,00	-255.900,00	

	MVAG EH	MVAG FH	QU	Ergebnisvoranschlag			Finanzierungsvoranschlag		
				VA 2021	VA 2020	RA 2019	VA 2021	VA 2020	RA 2019
Finanzierungstätigkeit									
SU 35							0,00	0,00	
SU 36							0,00	0,00	
SA4							0,00	0,00	
SA5							-258.900,00	-255.900,00	
91 Kapitalvermögen und Stiftungen ohne eigene Rechtspersönlichkeit									
910 Geldverkehr									
910000 Geldverkehr									
Operative Gebarung									
2/910000/820000	Zinsen -Ratenzahlungen	2131	3131	14	100,00	100,00	100,00	100,00	
2/910000/823000	Zinsen für Girokonten	2131	3131	14	1.000,00	1.000,00	1.000,00	1.000,00	
SU 21 / 31	Summe Erträge / Einzahlungen operative Gebarung				1.100,00	1.100,00	1.100,00	1.100,00	
1/910000/659000	Buchungsgebühren	2244	3244	24	16.700,00	16.500,00	16.700,00	16.500,00	
1/910000/710000	Steuern u. Abgaben	2225	3225	24	3.000,00	3.000,00	3.000,00	3.000,00	
SU 22 / 32	Summe Aufwendungen / Auszahlungen operative Gebarung				19.700,00	19.500,00	19.700,00	19.500,00	
SA 0 / SA 1	(0) Nettoergebnis (21 - 22) / (1) Geldfluss operative Gebarung (31 – 32)				-18.600,00	-18.400,00	-18.600,00	-18.400,00	
SU 23	Summe Haushaltsrücklagen				0,00	0,00	0,00	0,00	
SA00	Nettoergebnis nach Zuw./Entn. Haushaltsrücklagen (Saldo 0 +/- SU23)				-18.600,00	-18.400,00			
Investive Gebarung									
SU 33	Summe Einzahlungen investive Gebarung						0,00	0,00	
SU 34	Summe Auszahlungen investive Gebarung						0,00	0,00	
SA2	Saldo (2) Geldfluss aus der Investiven Gebarung (33 – 34)						0,00	0,00	
SA3	Saldo (3) Nettofinanzierungssaldo (Saldo 1 + Saldo 2)						-18.600,00	-18.400,00	
Finanzierungstätigkeit									
SU 35	Summe Einzahlungen aus der Finanzierungstätigkeit						0,00	0,00	
SU 36	Summe Auszahlungen aus der Finanzierungstätigkeit						0,00	0,00	
SA4	Saldo (4) Geldfluss aus der Finanzierungstätigkeit (35 – 36)						0,00	0,00	
SA5	Saldo (5) Geldfluss aus der voranschlagswirksamen Gebarung (Saldo 3 + Saldo 4)						-18.600,00	-18.400,00	
912 Rücklagen (soweit nicht aufteilbar)									
912000 Rücklagen									
Operative Gebarung									
2/912000/823000	Zinsen der allgem. RL	2131	3131	14	1.100,00	1.100,00	1.100,00	1.100,00	
SU 21 / 31	Summe Erträge / Einzahlungen operative Gebarung				1.100,00	1.100,00	1.100,00	1.100,00	
1/912000/729910	Zuweisung Zahlungsmittelreserve	2225	3225	24		1.100,00		1.100,00	
SU 22 / 32	Summe Aufwendungen / Auszahlungen operative Gebarung				0,00	1.100,00	0,00	1.100,00	

		MVAG			Ergebnisvoranschlag			Finanzierungsvoranschlag		
		EH	FH	QU	VA 2021	VA 2020	RA 2019	VA 2021	VA 2020	RA 2019
SA 0 / SA 1	(0) Nettoergebnis (21 - 22) / (1) Geldfluss operative Gebarung (31 - 32)				1.100,00	0,00		1.100,00	0,00	
SU 23	Summe Haushaltsrücklagen				0,00	0,00		0,00	0,00	
SA00	Nettoergebnis nach Zuw./Entn. Haushaltsrücklagen (Saldo 0 +/- SU23)				1.100,00	0,00				
Investive Gebarung										
SU 33	Summe Einzahlungen investive Gebarung							0,00	0,00	
SU 34	Summe Auszahlungen investive Gebarung							0,00	0,00	
SA2	Saldo (2) Geldfluss aus der Investiven Gebarung (33 - 34)							0,00	0,00	
SA3	Saldo (3) Nettofinanzierungssaldo (Saldo 1 + Saldo 2)							1.100,00	0,00	
Finanzierungstätigkeit										
SU 35	Summe Einzahlungen aus der Finanzierungstätigkeit							0,00	0,00	
SU 36	Summe Auszahlungen aus der Finanzierungstätigkeit							0,00	0,00	
SA4	Saldo (4) Geldfluss aus der Finanzierungstätigkeit (35 - 36)							0,00	0,00	
SA5	Saldo (5) Geldfluss aus der voranschlagswirksamen Gebarung (Saldo 3 + Saldo 4)							1.100,00	0,00	
92 Öffentliche Abgaben										
920	Ausschließliche Gemeindeabgaben									
920000	Ausschließliche Gemeindeabgaben									
Operative Gebarung										
2/920000/816000	Kostensätze Seuchenabgabe 5%	2114	3114	13	2.500,00	2.500,00		2.500,00	2.500,00	
2/920000/830000	Grundsteuer A	2111	3111	10	38.000,00	46.000,00		38.000,00	46.000,00	
2/920000/831000	Grundsteuer B	2111	3111	10	580.000,00	540.000,00		580.000,00	540.000,00	
2/920000/833100	Kommunalsteuer	2111	3111	10	1.285.000,00	1.350.000,00		1.285.000,00	1.350.000,00	
2/920000/834100	Nächtigungstaxe-Gemeindeanteil	2111	3111	10	300,00	300,00		300,00	300,00	
2/920000/834200	Interessentenbeitrag-Gemeindeanteil	2111	3111	10	3.100,00	3.100,00		3.100,00	3.100,00	
2/920000/838000	Hundesteuer	2111	3111	10	27.400,00	27.000,00		27.400,00	27.000,00	
2/920000/841000	Gebrauchsabgabe	2111	3111	10	143.000,00	143.000,00		143.000,00	143.000,00	
2/920000/849000	Nebenansprüche nach dem Abgabenverfahrensgesetz	2111	3111	10	3.500,00	3.500,00		3.500,00	3.500,00	
2/920000/850000	Aufschließungsbeiträge	2111	3111	10	200.000,00	300.000,00		200.000,00	300.000,00	
2/920000/856000	Verwaltungsabgaben	2111	3111	10	24.000,00	19.000,00		24.000,00	19.000,00	
2/920000/857000	Kommissionsgebühren	2111	3111	10	1.200,00	1.200,00		1.200,00	1.200,00	
2/920000/857100	Kommissionsgebühr Trauungen	2111	3111	10	100,00	100,00		100,00	100,00	
SU 21 / 31	Summe Erträge / Einzahlungen operative Gebarung				2.308.100,00	2.435.700,00		2.308.100,00	2.435.700,00	
SU 22 / 32	Summe Aufwendungen / Auszahlungen operative Gebarung				0,00	0,00		0,00	0,00	
SA 0 / SA 1	(0) Nettoergebnis (21 - 22) / (1) Geldfluss operative Gebarung (31 - 32)				2.308.100,00	2.435.700,00		2.308.100,00	2.435.700,00	
SU 23	Summe Haushaltsrücklagen				0,00	0,00		0,00	0,00	
SA00	Nettoergebnis nach Zuw./Entn. Haushaltsrücklagen (Saldo 0 +/- SU23)				2.308.100,00	2.435.700,00				

	MVAG EH	MVAG FH	QU	Ergebnisvoranschlag			Finanzierungsvoranschlag		
				VA 2021	VA 2020	RA 2019	VA 2021	VA 2020	RA 2019
Investive Gebarung									
SU 33							0,00	0,00	
SU 34							0,00	0,00	
SA2							0,00	0,00	
SA3							2.308.100,00	2.435.700,00	
Finanzierungstätigkeit									
SU 35							0,00	0,00	
SU 36							0,00	0,00	
SA4							0,00	0,00	
SA5							2.308.100,00	2.435.700,00	
925									
925000									
Operative Gebarung									
2/925000/859400				2112	3112	11	5.681.000,00	6.577.000,00	5.681.000,00
SU 21 / 31							5.681.000,00	6.577.000,00	5.681.000,00
SU 22 / 32							0,00	0,00	0,00
SA 0 / SA 1							5.681.000,00	6.577.000,00	5.681.000,00
SU 23							0,00	0,00	0,00
SA00							5.681.000,00	6.577.000,00	
Investive Gebarung									
SU 33							0,00	0,00	
SU 34							0,00	0,00	
SA2							0,00	0,00	
SA3							5.681.000,00	6.577.000,00	
Finanzierungstätigkeit									
SU 35							0,00	0,00	
SU 36							0,00	0,00	
SA4							0,00	0,00	
SA5							5.681.000,00	6.577.000,00	

		MVAG			Ergebnisvoranschlag		Finanzierungsvoranschlag			
		EH	FH	QU	VA 2021	VA 2020	RA 2019	VA 2021	VA 2020	RA 2019
94	Finanzzuweisungen und Zuschüsse									
940	Bedarfszuweisungen									
940000	Bedarfszuweisungen									
Operative Gebarung										
2/940000/861100	Bedarfszuweisung I	2121	3121	15	153.300,00	211.300,00		153.300,00	211.300,00	
SU 21 / 31	Summe Erträge / Einzahlungen operative Gebarung				153.300,00	211.300,00		153.300,00	211.300,00	
SU 22 / 32	Summe Aufwendungen / Auszahlungen operative Gebarung				0,00	0,00		0,00	0,00	
SA 0 / SA 1	(0) Nettoergebnis (21 - 22) / (1) Geldfluss operative Gebarung (31 - 32)				153.300,00	211.300,00		153.300,00	211.300,00	
SU 23	Summe Haushaltsrücklagen				0,00	0,00		0,00	0,00	
SA00	Nettoergebnis nach Zuw./Entn. Haushaltsrücklagen (Saldo 0 +/- SU23)				153.300,00	211.300,00				
Investive Gebarung										
SU 33	Summe Einzahlungen investive Gebarung							0,00	0,00	
SU 34	Summe Auszahlungen investive Gebarung							0,00	0,00	
SA2	Saldo (2) Geldfluss aus der Investiven Gebarung (33 - 34)							0,00	0,00	
SA3	Saldo (3) Nettofinanzierungssaldo (Saldo 1 + Saldo 2)							153.300,00	211.300,00	
Finanzierungstätigkeit										
SU 35	Summe Einzahlungen aus der Finanzierungstätigkeit							0,00	0,00	
SU 36	Summe Auszahlungen aus der Finanzierungstätigkeit							0,00	0,00	
SA4	Saldo (4) Geldfluss aus der Finanzierungstätigkeit (35 - 36)							0,00	0,00	
SA5	Saldo (5) Geldfluss aus der voranschlagswirksamen Gebarung (Saldo 3 + Saldo 4)							153.300,00	211.300,00	
941	Sonstige Finanzzuweisungen nach dem FAG									
941000	Sonstige Finanzzuweisungen nach dem FAG									
Operative Gebarung										
2/941000/860000	Bundesbeiträge § 21 FAG § 23 Abs. 3 Z 3 FAG 2005	2121	3121	15	37.400,00	37.800,00		37.400,00	37.800,00	
SU 21 / 31	Summe Erträge / Einzahlungen operative Gebarung				37.400,00	37.800,00		37.400,00	37.800,00	
SU 22 / 32	Summe Aufwendungen / Auszahlungen operative Gebarung				0,00	0,00		0,00	0,00	
SA 0 / SA 1	(0) Nettoergebnis (21 - 22) / (1) Geldfluss operative Gebarung (31 - 32)				37.400,00	37.800,00		37.400,00	37.800,00	
SU 23	Summe Haushaltsrücklagen				0,00	0,00		0,00	0,00	
SA00	Nettoergebnis nach Zuw./Entn. Haushaltsrücklagen (Saldo 0 +/- SU23)				37.400,00	37.800,00				
Investive Gebarung										
SU 33	Summe Einzahlungen investive Gebarung							0,00	0,00	
SU 34	Summe Auszahlungen investive Gebarung							0,00	0,00	
SA2	Saldo (2) Geldfluss aus der Investiven Gebarung (33 - 34)							0,00	0,00	
SA3	Saldo (3) Nettofinanzierungssaldo (Saldo 1 + Saldo 2)							37.400,00	37.800,00	

	MVAG EH	MVAG FH	QU	Ergebnisvoranschlag		Finanzierungsvoranschlag		
				VA 2021	VA 2020	RA 2019	VA 2021	VA 2020
Finanzierungstätigkeit								
SU 35							0,00	0,00
SU 36							0,00	0,00
SA4							0,00	0,00
SA5							37.400,00	37.800,00
98 Haushaltsausgleich								
981								
981000								
Operative Gebarung								
SU 21 / 31				0,00	0,00		0,00	0,00
1/981000/729910		2225	3225		643.600,00			643.600,00
SU 22 / 32				0,00	643.600,00		0,00	643.600,00
SA 0 / SA 1				0,00	-643.600,00		0,00	-643.600,00
SU 23				0,00	0,00		0,00	0,00
SA00				0,00	-643.600,00			
Investive Gebarung								
SU 33							0,00	0,00
SU 34							0,00	0,00
SA2							0,00	0,00
SA3							0,00	-643.600,00
Finanzierungstätigkeit								
SU 35							0,00	0,00
SU 36							0,00	0,00
SA4							0,00	0,00
SA5							0,00	-643.600,00
99 Jahresergebnis, Übergabe und Übernahme des Jahresergebnisses, Abwicklung der Vorjahre								
992								
992000								
Operative Gebarung								
SU 21 / 31				0,00	0,00		0,00	0,00
1/992000/690000		2225		5.000,00				

		MVAG			Ergebnisvoranschlag			Finanzierungsvoranschlag		
		EH	FH	QU	VA 2021	VA 2020	RA 2019	VA 2021	VA 2020	RA 2019
1/992000/691000	Uneinbringliche Forderungen	2225	3225	24		5.000,00			5.000,00	
SU 22 / 32	Summe Aufwendungen / Auszahlungen operative Gebarung				5.000,00	5.000,00		0,00	5.000,00	
SA 0 / SA 1	(0) Nettoergebnis (21 - 22) / (1) Geldfluss operative Gebarung (31 - 32)				-5.000,00	-5.000,00		0,00	-5.000,00	
SU 23	Summe Haushaltsrücklagen				0,00	0,00		0,00	0,00	
SA00	Nettoergebnis nach Zuw./Entn. Haushaltsrücklagen (Saldo 0 +/- SU23)				-5.000,00	-5.000,00				
Investive Gebarung										
SU 33	Summe Einzahlungen investive Gebarung							0,00	0,00	
SU 34	Summe Auszahlungen investive Gebarung							0,00	0,00	
SA2	Saldo (2) Geldfluss aus der Investiven Gebarung (33 - 34)							0,00	0,00	
SA3	Saldo (3) Nettofinanzierungssaldo (Saldo 1 + Saldo 2)							0,00	-5.000,00	
Finanzierungstätigkeit										
SU 35	Summe Einzahlungen aus der Finanzierungstätigkeit							0,00	0,00	
SU 36	Summe Auszahlungen aus der Finanzierungstätigkeit							0,00	0,00	
SA4	Saldo (4) Geldfluss aus der Finanzierungstätigkeit (35 - 36)							0,00	0,00	
SA5	Saldo (5) Geldfluss aus der voranschlagswirksamen Gebarung (Saldo 3 + Saldo 4)							0,00	-5.000,00	

Personaldaten iSd ÖStp (Anlage 4)

Gruppe 1 - gesamt	Dienstverhältnis zu Gemeinde, dienstleistend in einer Dienststelle, bezahlt aus dem Budget		Personalaufwendungen, Aktive, betriebsmäßige Darstellung exklusive Ausgliederungen				
	Köpfe	VBÄ	davon melden Gemeinden optional				gesamt
Bezüge (L und G: Unterklasse 50-55)			Nebengebühren (L und G: Gruppen 564-569)	Dienstgeberbeiträge (L und G: Unterklasse 58)	Weitere Aufwendungen	Kontenklasse 5	
BeamtInnen	1,0	1,0					
Vertragsbedienstete	82,0	59,3					
KV-Bedienstete (Kollektivvertrag)	1,0	0,6					
Summe	84,0	60,9					
darunter (Teilmengen der Gruppe 1)							
MusikschullehrerInnen	23,0	13,0					
KindergärtnerInnen und	21,0	15,3					
Bedienstete nicht-ausgliederter Krankenanstalten							
Gruppe 1a - Ausbildungsverhältnisse (insb. Lehrlinge)							

Gruppe 2 - gesamt	Dienstverhältnis zur Gemeinde, dienstleistend bei sonstigem Rechtsträger, bezahlt aus dem Budget		Personalaufwendungen, Aktive, Ausgliederter				
	Köpfe	VBÄ	davon melden Gemeinden optional				gesamt
Bezüge (L und G: Unterklasse 50-55)			Nebengebühren (L und G: Gruppen 564-569)	Dienstgeberbeiträge (L und G: Unterklasse 58)	Weitere Aufwendungen	Kontenklasse 5	
BeamtInnen							
Vertragsbedienstete							
Summe	0,0	0,0					

BeamtInnen-PensionistInnen zum 31.12.2021			
	Anzahl	Ø-Pensionshöhe /Mt. ¹⁾	
RuhegenussbezieherInnen	2,0		
Hinterbliebene ²⁾			
Neue RuhegenussbezieherInnen im Bezugsjahr 2021			
	Anzahl	Ø-Pensionsantrittsalter	Ø-Pensionshöhe /Mt. ¹⁾
Alterspension ³⁾			
Dienstunfähigkeit ⁴⁾			
vorzeitige Pensionierung mit Abschlag ⁵⁾			
vorzeitige Pensionierung ohne Abschlag ⁶⁾			
Pensionierungen gesamt	0,0	0,0	0,0
1) Durchschnittspension im Dezember laut Personalstatistik-Festlegungen ohne Sonderzahlungen, ohne Pflegegeld und ohne sonstige Transferleistungen; brutto 2) Witwen-, Witwer-, Waisenversorgungsbezüge und vergleichbare Leistungen 3) Ruhebezüge aufgrund einer Ruhestandsversetzung durch Erklärung iSd § 15 iVm § 236c Abs. 1 BDG 1979, eines Übertritts in den Ruhestand oder einer vergleichbaren Regelung 4) Ruhebezüge aufgrund einer Ruhestandsversetzung wegen dauernder Dienstunfähigkeit 5) Ruhebezüge aufgrund einer Ruhestandsversetzung vor dem Mindestalter für eine Ruhestandsversetzung durch Erklärung iSd Z 3, die eine Minderung der Bemessungsgrundlage bewirkt (z.B. § 207n BDG 1979) 6) Ruhebezüge aufgrund einer Ruhestandsversetzung vor dem Mindestalter für eine Ruhestandsversetzung durch Erklärung iSd Z 3, die keine Minderung der Bemessungsgrundlage bewirkt (z.B. § 207n BDG 1979)			
Pensionsausgaben für das Bezugsjahr 2021			
Summe	0,00		

Nachweis über Transferzahlungen (Anlage 6a)

Haushaltskonto	Bezeichnung Ansatz	Bezeichnung Post	Summe Einzahlungen	Summe Auszahlungen
Transferzahlungen von/an Bund, Bundesfonds, Bundeskammern				
Gesamtsumme Transferzahlungen von/an Bund, Bundesfonds, Bundeskammern			6.345.200,00	2.188.700,00
Summe Kapitaltransfers			0,00	0,00
Summe Laufende Transfers			6.345.200,00	2.188.700,00
2/211100/861000	Volksschule schulische Nachmittagsb.	Transfers von Ländern, Landesfonds und Landeskammern	27.000,00	
2/240000/861000	Kindergärten	Zinsenzuschuß NÖ KGF ohne Darlehensaufnahme	12.500,00	
2/320000/861000	Ausbildung in Musik und darstellender Kunst	Transfers von Ländern, Landesfonds und Landeskammern	280.000,00	
2/815000/860000	Park- und Gartenanlagen, Kinderspielplätze	Bundesbeiträge (ATF BEINSTG)	4.000,00	
2/925000/859400	Ertragsanteile an Gemein- schaftlichen Bundesabgaben	Ertragsant.Abgest.Bevölk. (inkl. KEST)	5.681.000,00	
2/940000/861100	Bedarfszuweisungen	Bedarfszuweisung I	153.300,00	
2/941000/860000	Sonstige Finanzzuweisungen nach dem FAG	Bundesbeiträge § 21 FAG § 23 Abs. 3 Z 3 FAG 2005	37.400,00	
6/710000/868000	Land- und forstwirtschaftlicher Wegebau	Transfers von privaten Haushalten	150.000,00	
1/000000/752000	Gemeindevertretung	Transfers an Gemeinden, Gemeindeverbände (ohne marktbestimmte Tätigkeit) und Gemeindefonds		130.000,00
1/163100/757000	FF Dietersdorf	Transfers an private Organisationen ohne Erwerbszweck		2.500,00
1/163200/757000	FF Elsbach	Transfers an private Organisationen ohne Erwerbszweck		1.800,00
1/163300/757000	FF Kogl	Transfers an private Organisationen ohne Erwerbszweck		1.500,00
1/163400/757000	FF Ollern	Transfers an private Organisationen ohne Erwerbszweck		4.300,00
1/163500/757000	FF Plankenberg	Transfers an private Organisationen ohne Erwerbszweck		1.900,00
1/163600/757000	FF Rappoltenkirchen	Transfers an private Organisationen ohne Erwerbszweck		3.000,00
1/163700/757000	FF Ried am Rdbg.	Transfers an private Organisationen ohne Erwerbszweck		1.600,00
1/163800/757000	FF Röhrenbach	Transfers an private Organisationen ohne Erwerbszweck		2.300,00
1/163900/757000	FF Sieghartskirchen	Transfers an private Organisationen ohne Erwerbszweck		4.000,00
1/530000/757100	Rettungsdienste	Beitrag Rotes Kreuz		12.800,00
1/562100/752000	Verwaltungsabgabe NÖKAS	Transfers an Gemeinden, Gemeindeverbände (ohne marktbestimmte Tätigkeit) und Gemeindefonds		2.023.000,00
Transferzahlungen von/an Länder, Landesfonds, Landeskammern				
Gesamtsumme Transferzahlungen von/an Länder, Landesfonds, Landeskammern			161.100,00	1.293.100,00
Summe Kapitaltransfers			0,00	0,00
Summe Laufende Transfers			161.100,00	1.293.100,00
2/850100/861200	Wasserversorgungsanlage Sieghartskirchen	Anuitätenzuschuß	64.700,00	
2/851000/860100	Abwasserbeseitigung	Anuitätenzuschuß	96.400,00	
1/220000/752000	Berufsbildende Pflichtschulen	Berufsschulerhlt. Beitrag		59.000,00
1/419000/751100	Sonstige Einrichtungen und Maßnahmen	Sozialhilfeumlage		1.027.000,00
1/419000/751200	Sonstige Einrichtungen und Maßnahmen	SHG-Wohnsitzgemeindebeitr.		51.000,00
1/439000/751200	Sonstige Einrichtungen und Maßnahmen	Jugendwohlfahrt BH		156.000,00
1/469000/754000	Sonstige Maßnahmen	Sondernotstanshilfe		100,00

Haushaltskonto	Bezeichnung Ansatz	Bezeichnung Post	Summe Einzahlungen	Summe Auszahlungen
Transferzahlungen von/an Gemeinden, Gemeindeverbände, Gemeindefonds				
Gesamtsumme Transferzahlungen von/an Gemeinden, Gemeindeverbände, Gemeindefonds			9.500,00	1.354.200,00
Summe Kapitaltransfers			0,00	0,00
Summe Laufende Transfers			9.500,00	1.354.200,00
2/080000/868000	Pensionen	Pensionsbeiträge Beamte	9.500,00	
1/212000/752000	Hauptschulen	Umlage NNöMS Sieghartskirchen		275.100,00
1/213000/752000	Sonderschulen	Umlage ASO Ollern-Wien		67.500,00
1/214000/752000	Schulen der Polytechnischen Lehrgänge	Umlage Polytechn.		29.000,00
1/215000/752000	Schulumlage	Umlage Sport-Musik HS		28.600,00
1/510000/751200	Medizinische Bereichsversorgung	Pensionsverband Beitrag		25.800,00
1/510000/753400	Medizinische Bereichsversorgung	Sanitätsgruppengde. Beitrag		3.200,00
1/631000/752300	Konkurrenzgewässer	Wasserverband Kl. Tulln		37.300,00
1/631100/752300	Konkurrenzgewässer	Wasserverband Gr. Tulln		22.900,00
1/631200/752300	Konkurrenzgewässer	Wasserverband Königstetten		2.600,00
1/633000/752300	Wildbachverbauung	Wildbach		1.600,00
1/851000/752300	Abwasserbeseitigung	Beitrag an GAV Südöstl. Tullnerfeld		860.600,00
Transferzahlungen von/an Sozialversicherungsträger				
Gesamtsumme Transferzahlungen von/an Sozialversicherungsträger			0,00	0,00
Summe Kapitaltransfers			0,00	0,00
Summe Laufende Transfers			0,00	0,00
Transferzahlungen von/an sonst. Träger des öffentlichen Rechts				
Gesamtsumme Transferzahlungen von/an sonst. Träger des öffentlichen Rechts			0,00	0,00
Summe Kapitaltransfers			0,00	0,00
Summe Laufende Transfers			0,00	0,00
Gesamtsumme			6.515.800,00	4.836.000,00

Nachweis über Haushaltsrücklagen und
Zahlungsmittelreserven (Anlage 6b)

Haushaltsrücklagen		Rücklagenstand			Rücklagenstand	Zahlungsmittelreserven	
Nr.	Verwendungszweck	31.12.2020	Zuführungen	Entnahmen	31.12.2021	Stand aktuell	Konto-/Sparbuchnummer
8/9990934/00001	Raika Sparbuch 32.550.469 Rücklage Sozialfond	12.300,00			12.300,00	13.739,19	ZW 81 294081
8/9990934/00002	Sparkonto Kanal Raika AT02 3288 0099 0240 0018	100.300,00		100.300,00	0,00	100.396,13	ZW 82 294082
8/9990935/00001	Allgemeine Rücklage	859.600,00		100.000,00	759.600,00	858.344,31	ZW 80 295080
Gesamtsummen		972.200,00	0,00	200.300,00	771.900,00	972.479,63	

Einzelnachweis über Finanzschulden und Schuldendienst
(Anlage 6c)

Kontonummer Darlehensnr.	Ansatz	Darlehensgeber/Sitz des Gläubigers Aktenzahl	Verwendungszweck Genehmigungsdatum/-vermerk	Beschluss- Datum	Zinssatz	Währung	Laufzeit
1. Darlehen für Investitionszwecke							
1.1. ... von Trägern des öffentlichen Rechts							
1.1.1. ... von Bund, Bundesfonds, Bundeskammern							
1.1.2. ... von Ländern, Landesfonds, Landeskammern							
12300 5	851000	Wasserwirtschaftsfond /AT 108921 Kommunalkredit	ABA Rappoltenkirchen 840448 30.05.1986	03.03.1986	2,000%	EUR	01.01.1987 - 31.12.2027
12300 6	851000	Wasserwirtschaftsfond /AT 108764 Kommunalkredit	ABA Ried-Kreuth-Elsbach 850698 21.09.1987	28.09.1987	2,000%	EUR	01.01.1987 - 31.12.2027
12300 8	851000	Wasserwirtschaftsfond /AT 108421 Kommunalkredit	ABA Dietersdorf-Plankenberg 890176 24.11.1989	18.12.1989	2,000%	EUR	01.01.1992 - 31.12.2027
12300 10	851000	Wasserwirtschaftsfond /AT 602508196 HYPO NOE Gruppe Bank AG	BA 08 Betriebsgebiet Einsiedl		1,000%	EUR	01.01.2004 - 31.12.2033
12300 11	851000	Wasserwirtschaftsfond /AT 602511588 HYPO NOE Gruppe Bank AG	BA 09 Kogl Süd, Penzing, Kronstein		1,000%	EUR	01.01.2005 - 31.12.2035
12300 12	850100	Wasserwirtschaftsfond /AT 602511596 HYPO NOE Gruppe Bank AG	BA 08 Kogl Süd, Penzing, Kronstein		1,000%	EUR	01.01.2006 - 31.12.2036
12300 13	851000	Wasserwirtschaftsfond /AT 602520013 HYPO NOE Gruppe Bank AG	BA 11 Riederberg - Weideck	07.10.2010	1,000%	EUR	01.01.2010 - 31.12.2040
1.1.3. ... von Gemeinden, Gemeindeverbänden, Gemeindefonds							
1.1.4. ... von Sozialversicherungsträgern							
1.1.5. ... von sonstigen Trägern des öffentlichen Rechts							
1.2. ... von Beteiligungen der Gebietskörperschaft (ohne Finanzunternehmungen)							
1.3. ... von Unternehmen (ohne Beteiligungen und ohne Finanzunternehmungen)							
1.4. ... von Finanzunternehmen							
1.4.1. ... von Finanzunternehmen im Inland							
12292 3	240000	Schul-Kindergartenfond /AT VIII/1-B-2722/47 615-063568	Landeskindergarten Zubau 3.Gruppe 29.03.1989	11.03.1992	0,000%	EUR	01.01.1992 - 31.12.2017
12292 5	240000	Schul-Kindergartenfond /AT VIII/1-B-2102/18 615-069256	Kindergartenumbau-Rappoltenkirchen 26.04.1994	05.05.1994	0,000%	EUR	01.01.1996 - 31.12.2021

Kontonummer Darlehensnr.	Darlehenshöhe Gesamt	Buchwert 31.12.2020	Zugang	Tilgung	Zinsen	Summe Schuldendienst	Schuldendienst- ersätze	Buchwert 31.12.2021	Netto Schuldendienst
12300 5	350.573,76	84.000,00		10.800,00	2.300,00	13.100,00		73.200,00	13.100,00
12300 6	1.206.587,07	369.400,00		36.200,00	9.100,00	45.300,00		333.200,00	45.300,00
12300 8	1.172.212,82	412.400,00		34.200,00	9.400,00	43.600,00		378.200,00	43.600,00
12300 10	9.964,00	12.600,00						12.600,00	
12300 11	38.316,00	48.600,00						48.600,00	
12300 12	14.021,00	17.900,00						17.900,00	
12300 13	116.980,00	150.900,00						150.900,00	
12292 3	21.801,85								
12292 5	9.011,43								

Kontonummer Darlehensnr.	Ansatz	Darlehensgeber/Sitz des Gläubigers Aktenzahl	Verwendungszweck Genehmigungsdatum/-vermerk	Beschluss- Datum	Zinssatz	Währung	Laufzeit
12292 6	240000	Schul-Kindergartenfond /AT VIII/1-B-2102/22 615-071455	Kindergarten Umbau Rappoltenkirchen 03.11.1994	06.12.1994	0,000%	EUR	01.01.1996 - 31.12.2021
12293 6	211000	Raika Sieghartskirchen /AT 13-22.430.011	Volksschulzubau 15.12.1995	18.12.1995	0,779%	EUR	01.01.1996 - 31.12.2021
12293 7	211000	Raika Sieghartskirchen /AT 15-22.430.011	Volksschul-Zubau 10.04.1996	16.04.1996	0,679%	EUR	01.01.1996 - 31.12.2021
12293 9	831000	Raika Sieghartskirchen /AT 18-22.430.011	Freibad Neubau 10.04.1996	16.04.1996	0,679%	EUR	01.01.1996 - 31.12.2021
12293 12	851000	Raika Sieghartskirchen /AT 14-22.430.011	Kanalbau Ollern 15.12.1995	29.12.1995	0,779%	EUR	01.01.1996 - 31.12.2021
12293 13	851000	Raika Sieghartskirchen /AT 16-22.430.011	Kanalbau BA 07 10.04.1996	16.04.1996	0,679%	EUR	01.01.1996 - 31.12.2021
12294 2	850100	Erste-Sparkasse /AT 22213640501 0062-201330	Wasserleitungsbau Siegh-Ollern 20.10.1995	16.10.1995	0,879%	EUR	01.01.1996 - 31.12.2021
12300 3	850100	Wasserwirtschaftsfond /AT 429-00.470.443 RaiffeisenLandesbank	WVA Abstetten-Gollarn 09.11.1992	12.11.1992	2,000%	EUR	01.01.1994 - 31.12.2024
12300 4	851000	Wasserwirtschaftsfond /AT 828073010 Hypo	ABA Sieghartskirchen 790008 24.11.1983	18.10.1983	2,000%	EUR	01.01.1991 - 31.12.2016
12300 7	851000	Wasserwirtschaftsfond /AT 828287010 Hypo	ABA Weinzierl-Abstetten880246 25.11.1988	09.03.1989	2,000%	EUR	01.01.1987 - 31.12.2027
12300 9	851000	Wasserwirtschaftsfond /AT 828750011 Hypo Alpe-Adria-Bank AG	ABA Röhrenbach-Kogl 910565 06.11.1992	12.11.1992	2,000%	EUR	01.01.1992 - 31.12.2022
12301 1	850100	Kommunal Kredit /AT 100471 Neu PsK 115.0462	WVA Ba 04 09.10.1996	10.09.1996	0,562%	EUR	01.01.1997 - 31.12.2024
12301 2	851000	Kommunal Kredit /AT 101100	ABA Ba 07 02.09.1997	21.05.1997	0,779%	EUR	01.01.1998 - 31.12.2023
12301 3	612000	Kommunal Kredit /AT 111611	Straßenbau 10.12.2003	10.12.2003	0,662%	EUR	01.01.2004 - 31.12.2024
12390 2	850100	Bank Austria Creditanstalt AG Abt. 8063/AT 53692 037 251 BA CA AG	Wasserleitungsbau WVA BA 08	04.07.2006	0,262%	EUR	01.01.2006 - 31.12.2031
12390 3	851000	Bank Austria Creditanstalt AG Abt. 8063/AT 53692 037 251	Abwasserbeseitigungsan. ABA BA 09	04.07.2006	0,262%	EUR	01.01.2006 - 31.12.2031
12390 4	782000	Bank Austria Creditanstalt AG Abt. 8063/AT 10004 411 376	Wirtschaftspark Sieghartskirchen		0,612%	EUR	01.01.2013 - 31.12.2033

Kontonummer Darlehensnr.	Darlehenshöhe Gesamt	Buchwert 31.12.2020	Zugang	Tilgung	Zinsen	Summe Schuldendienst	Schuldendienst- ersätze	Buchwert 31.12.2021	Netto Schuldendienst
12292 6	4.505,72								
12293 6	290.691,34	13.400,00		13.400,00	100,00	13.500,00			13.500,00
12293 7	726.728,34	25.000,00		25.000,00	300,00	25.300,00			25.300,00
12293 9	218.018,50	7.500,00		7.500,00	100,00	7.600,00			7.600,00
12293 12	363.364,17	20.800,00		20.800,00	200,00	21.000,00			21.000,00
12293 13	1.197.939,00	57.400,00		57.400,00	100,00	57.500,00	70.000,00		-12.500,00
12294 2	726.728,34								
12300 3	947.072,37	146.200,00		38.600,00	4.300,00	42.900,00		107.600,00	42.900,00
12300 4	629.855,46								
12300 7	830.359,81	267.800,00		24.700,00	6.300,00	31.000,00		243.100,00	31.000,00
12300 9	1.295.247,92	195.300,00		51.700,00	5.700,00	57.400,00		143.600,00	57.400,00
12301 1	1.235.438,18	157.500,00		61.600,00	1.400,00	63.000,00	38.000,00	95.900,00	25.000,00
12301 2	2.180.185,03	227.600,00		109.800,00	4.000,00	113.800,00		117.800,00	113.800,00
12301 3	400.000,00	70.000,00		20.000,00	1.000,00	21.000,00		50.000,00	21.000,00
12390 2	245.000,00	99.800,00		9.800,00	500,00	10.300,00	2.200,00	90.000,00	8.100,00
12390 3	200.000,00	96.000,00		8.000,00	200,00	8.200,00	6.400,00	88.000,00	1.800,00
12390 4	5.455.000,00	1.864.600,00		272.800,00	24.000,00	296.800,00		1.591.800,00	296.800,00

Kontonummer Darlehensnr.	Ansatz	Darlehensgeber/Sitz des Gläubigers Aktenzahl	Verwendungszweck Genehmigungsdatum/-vermerk	Beschluss- Datum	Zinssatz	Währung	Laufzeit
12909 3	850100	PSK Österreichische Postsparkasse AG /AT 115.0455	WVA-BA 05 Gerersdorf-Röhrenbach	28.06.1999	0,562%	EUR	01.01.2001 - 31.12.2025
12909 4	850100	PSK Österreichische Postsparkasse AG /AT 115.8220	WVA Elsbach-Ried	27.09.2001	0,562%	EUR	01.01.2001 - 31.12.2026
12909 8	612000	PSK Österreichische Postsparkasse AG /AT 540.017.093	Darlehen Straßenbau 2008		0,562%	EUR	01.01.2008 - 31.12.2018
12909 10	831000	PSK Österreichische Postsparkasse AG /AT 00540-023-212	Sanierung Freibad Sieghartskirchen	08.06.2009	0,562%	EUR	01.01.2009 - 31.12.2025
12909 12	850100	PSK Österreichische Postsparkasse AG /AT 00540038910	Wasserleitungsleitungsbau alter, Sportplatz	07.10.2010	0,562%	EUR	01.01.2010 - 31.12.2036
12909 13	851000	PSK Österreichische Postsparkasse AG /AT 00540038910	Kanalbau alter Sportplatz	07.10.2010	0,562%	EUR	01.01.2010 - 31.12.2036
13388 1	850100	NÖ Landesbank-Hypothekenbank /AT 466090018	WVA Elsbach-Ried 06.07.2000	06.07.2000	0,562%	EUR	01.01.2001 - 31.12.2025
19444 1	851000	Hypo Tirol Bank AG /AT 319481000	Darlehen Kanalbau BA 11 Weideck	07.10.2010	0,887%	EUR	01.01.2010 - 31.12.2038

1.4.2. ... von Finanzunternehmen im Ausland

1.5. ... von Sonstigen

Zwischensumme**2. Finanzschulden für den laufenden Aufwand**

2.1. ... von Trägern des öffentlichen Rechts

2.1.1. ... von Bund, Bundesfonds, Bundeskammern

2.1.2. ... von Ländern, Landesfonds, Landeskammern

2.1.3. ... von Gemeinden, Gemeindeverbänden, Gemeindefonds

2.1.4. ... von Sozialversicherungsträgern

2.1.5. ... von sonstigen Trägern des öffentlichen Rechts

2.2. ... von Beteiligungen der Gebietskörperschaft (ohne Finanzunternehmungen)

2.3. ... von Unternehmen (ohne Beteiligungen und ohne Finanzunternehmungen)

2.4. ... von Finanzunternehmen

Kontonummer Darlehensnr.	Darlehenshöhe Gesamt	Buchwert 31.12.2020	Zugang	Tilgung	Zinsen	Summe Schuldendienst	Schuldendienst- ersätze	Buchwert 31.12.2021	Netto Schuldendienst
12909 3	254.354,92	61.700,00		12.000,00	400,00	12.400,00	5.500,00	49.700,00	6.900,00
12909 4	363.364,17	110.900,00		16.600,00	700,00	17.300,00		94.300,00	17.300,00
12909 8	150.000,00								
12909 10	500.000,00	116.600,00		33.400,00	1.000,00	34.400,00		83.200,00	34.400,00
12909 12	75.000,00	47.500,00		3.000,00	300,00	3.300,00		44.500,00	3.300,00
12909 13	120.000,00	75.100,00		4.800,00	400,00	5.200,00		70.300,00	5.200,00
13388 1	363.364,17	96.400,00		16.800,00	1.000,00	17.800,00	19.000,00	79.600,00	-1.200,00
19444 1	900.000,00	634.600,00		36.800,00	7.900,00	44.700,00	20.000,00	597.800,00	24.700,00
		5.487.500,00	0,00	925.700,00	80.700,00	1.006.400,00	161.100,00	4.561.800,00	845.300,00

Kontonummer Darlehensnr.	Ansatz	Darlehensgeber/Sitz des Gläubigers Aktenzahl	Verwendungszweck Genehmigungsdatum/-vermerk	Beschluss- Datum	Zinssatz	Währung	Laufzeit
2.4.1.		... von Finanzunternehmen im Inland					
2.4.2.		... von Finanzunternehmen im Ausland					
2.5.		... von Sonstigen					

Zwischensumme

SUMME (1 und 2)

Davon ohne A85-89

Davon A85-89

Kontonummer Darlehensnr.	Darlehenshöhe Gesamt	Buchwert 31.12.2020	Zugang	Tilgung	Zinsen	Summe Schuldendienst	Schuldendienst- ersätze	Buchwert 31.12.2021	Netto Schuldendienst
		0,00	0,00	0,00	0,00	0,00	0,00	0,00	0,00
		5.487.500,00	0,00	925.700,00	80.700,00	1.006.400,00	161.100,00	4.561.800,00	845.300,00
		2.097.100,00	0,00	372.100,00	26.500,00	398.600,00	0,00	1.725.000,00	398.600,00
		3.390.400,00	0,00	553.600,00	54.200,00	607.800,00	161.100,00	2.836.800,00	446.700,00

Nachweis über hausinterne Vergütungen (Anlage 6f)

Gruppenebene	Erträge	Aufwendungen
0 Vertretungskörper und allgemeine Verwaltung	0,00	0,00
1 Öffentliche Ordnung und Sicherheit	0,00	0,00
2 Unterricht, Erziehung, Sport und Wissenschaft	0,00	0,00
3 Kunst, Kultur und Kultus	0,00	0,00
4 Soziale Wohlfahrt und Wohnbauförderung	0,00	0,00
5 Gesundheit	0,00	0,00
6 Straßen- und Wasserbau, Verkehr	0,00	0,00
7 Wirtschaftsförderung	0,00	0,00
8 Dienstleistungen	0,00	0,00
9 Finanzwirtschaft	0,00	0,00
Summe	0,00	0,00

MFP - Ergebnishaushalt Gesamt 1. und 2. Ebene
- interne Vergütungen enthalten

MVAG	Mittelverwendungs- und aufbringungsgruppen (1. und 2. Ebene)	VA 2021	Plan 2022	Plan 2023	Plan 2024	Plan 2025
211	Erträge aus der operativen Verwaltungstätigkeit	12.758.800,00	11.913.100,00	11.913.100,00	11.913.000,00	11.404.700,00
2111	Erträge aus eigenen Abgaben	2.306.600,00	2.306.600,00	2.306.600,00	2.306.600,00	2.297.400,00
2112	Erträge aus Ertragsanteilen	5.681.000,00	5.681.000,00	5.681.000,00	5.681.000,00	5.681.000,00
2113	Erträge aus Gebühren	3.088.100,00	3.010.100,00	3.010.100,00	3.010.100,00	2.996.000,00
2114	Erträge aus Leistungen	474.000,00	474.000,00	474.000,00	474.000,00	101.200,00
2115	Erträge aus Besitz und wirtschaftlicher Tätigkeit	95.500,00	95.500,00	95.500,00	95.500,00	91.800,00
2116	Erträge aus Veräußerung und sonstige Erträge	1.034.800,00	345.900,00	345.900,00	345.800,00	237.300,00
2117	Nicht finanzierungswirksame operative Erträge	78.800,00				
212	Erträge aus Transfers	1.682.200,00	1.109.100,00	1.060.300,00	1.044.600,00	943.100,00
2121	Transferertrag von Trägern des öffentlichen Rechts	1.022.600,00	601.600,00	561.900,00	555.900,00	464.300,00
2122	Transferertrag von Beteiligungen					
2123	Transferertrag von Unternehmen (mit Finanzunternehmen)					
2124	Transferertrag von Haushalten und Organisationen ohne Erwerbscharakter	166.500,00	16.500,00	16.500,00	16.500,00	9.500,00
2125	Transferertrag vom Ausland					
2126	Investitions- und Tilgungszuschüsse zwischen Unternehmungen und Betrieben der Gebietskörperschaft und der Gebietskörperschaft					
2127	Nicht finanzierungswirksamer Transferertrag	493.100,00	491.000,00	481.900,00	472.200,00	469.300,00
213	Finanzerträge	2.300,00	2.300,00	2.300,00	2.300,00	0,00
2131	Erträge aus Zinsen	2.300,00	2.300,00	2.300,00	2.300,00	
2132	Erträge aus Zinsen aus derivativen Finanzinstrumenten ohne Grundgeschäft					
2133	Erträge aus Gewinnentnahmen von marktbestimmten Betrieben					
2134	Sonstige Finanzerträge					
2135	Erträge aus Dividenden/Gewinnausschüttungen					
2136	Sonstige nicht finanzierungswirksame Finanzerträge					
21	Summe Erträge	14.443.300,00	13.024.500,00	12.975.700,00	12.959.900,00	12.347.800,00
221	Personalaufwand	3.598.000,00	3.576.300,00	3.647.700,00	3.720.200,00	3.424.900,00
2211	Personalaufwand (Bezüge, Nebengeb., Mehrleistungen)	2.788.600,00	2.832.900,00	2.889.400,00	2.946.600,00	2.710.400,00
2212	Gesetzlicher und freiwilliger Sozialaufwand	738.200,00	725.900,00	740.800,00	756.100,00	698.200,00
2213	Sonstiger Personalaufwand	4.100,00	11.800,00	11.800,00	11.800,00	10.600,00
2214	Nicht finanzierungswirksamer Personalaufwand	67.100,00	5.700,00	5.700,00	5.700,00	5.700,00
222	Sachaufwand (ohne Transferaufwand)	6.177.500,00	5.447.300,00	5.231.100,00	5.167.800,00	4.473.200,00
2221	Gebrauchs- und Verbrauchsgüter, Handelswaren	375.600,00	380.600,00	380.600,00	380.600,00	369.000,00
2222	Verwaltungs- und Betriebsaufwand	296.200,00	297.800,00	297.900,00	297.900,00	269.500,00

MVAG	Mittelverwendungs- und aufbringungsgruppen (1. und 2. Ebene)	VA 2021	Plan 2022	Plan 2023	Plan 2024	Plan 2025
2223	Leasing- und Mietaufwand	104.600,00	101.400,00	101.400,00	40.300,00	40.300,00
2224	Instandhaltung	764.800,00	736.500,00	736.500,00	766.500,00	714.500,00
2225	Sonstiger Sachaufwand	1.502.100,00	812.500,00	816.500,00	822.500,00	785.400,00
2226	Nicht finanzierungswirksamer Sachaufwand	3.134.200,00	3.118.500,00	2.898.200,00	2.860.000,00	2.294.500,00
223	Transferaufwand (laufende Transfers und Kapitaltransfers)	4.997.200,00	5.042.700,00	5.169.700,00	5.229.200,00	5.327.800,00
2231	Transferaufwand an Träger des öffentlichen Rechts	4.800.300,00	4.845.500,00	4.972.100,00	5.066.600,00	5.168.300,00
2232	Transferaufwand an Beteiligungen					
2233	Transferaufwand an Unternehmen (mit Finanzunternehmen)	68.000,00	68.000,00	68.000,00	33.000,00	33.000,00
2234	Transferaufwand an Haushalte und Organisationen ohne Erwerbscharakter	128.900,00	129.200,00	129.600,00	129.600,00	126.500,00
2235	Transferaufwand an das Ausland					
2236	Investitions- und Tilgungszuschüsse zwischen Unternehmungen und Betrieben der Gebietskörperschaft und der Gebietskörperschaft					
2237	Nicht finanzierungswirksamer Transferaufwand					
224	Finanzaufwand	97.400,00	96.700,00	94.300,00	89.200,00	61.900,00
2241	Zinsen aus Finanzschulden, Finanzierungsleasing, Forderungskauf und derivativen Finanzinstrumenten mit Grundgeschäft	80.700,00	80.000,00	77.600,00	72.500,00	61.700,00
2242	Zinsen und sonstige Aufwendungen aus derivativen Finanzinstrumenten ohne Grundgeschäft					
2243	Gewinnentnahmen von Unternehmungen und marktbestimmten Betrieben der Gebietskörperschaft (innerhalb der Gebietskörperschaft)					
2244	Sonstiger Finanzaufwand	16.700,00	16.700,00	16.700,00	16.700,00	200,00
2245	Nicht finanzierungswirksamer Finanzaufwand					
22	Summe Aufwendungen	14.870.100,00	14.163.000,00	14.142.800,00	14.206.400,00	13.287.800,00
SA0	Saldo (0) Nettoergebnis (21 - 22)	-426.800,00	-1.138.500,00	-1.167.100,00	-1.246.500,00	-940.000,00
230	Entnahmen von Haushaltsrücklagen	200.300,00	0,00	0,00	0,00	0,00
2301	Entnahmen von Haushaltsrücklagen	200.300,00				
240	Zuweisung an Haushaltsrücklagen	0,00	0,00	0,00	0,00	0,00
2401	Zuweisung an Haushaltsrücklagen					
23	Summe Haushaltsrücklagen	200.300,00	0,00	0,00	0,00	0,00
SA00	Nettoergebnis nach Zuweisung und Entnahmen von Haushaltsrücklagen (Saldo 0 +/- SU23)	-226.500,00	-1.138.500,00	-1.167.100,00	-1.246.500,00	-940.000,00

MFP - Finanzierungshaushalt Gesamt 1. und 2. Ebene
- interne Vergütungen enthalten

MVAG	Mittelverwendungs- und aufbringungsgruppen (1. und 2. Ebene)	VA 2021	Plan 2022	Plan 2023	Plan 2024	Plan 2025
311	Einzahlungen aus der operativen Verwaltungstätigkeit	12.430.000,00	11.713.100,00	11.713.100,00	11.713.000,00	11.204.700,00
3111	Einzahlungen aus eigenen Abgaben	2.306.600,00	2.306.600,00	2.306.600,00	2.306.600,00	2.297.400,00
3112	Einzahlungen aus Ertragsanteilen	5.681.000,00	5.681.000,00	5.681.000,00	5.681.000,00	5.681.000,00
3113	Einzahlungen aus Gebühren	3.088.100,00	3.010.100,00	3.010.100,00	3.010.100,00	2.996.000,00
3114	Einzahlungen aus Leistungen	474.000,00	474.000,00	474.000,00	474.000,00	101.200,00
3115	Einzahlungen aus Besitz und wirtschaftlicher Tätigkeit	95.500,00	95.500,00	95.500,00	95.500,00	91.800,00
3116	Einzahlungen aus Veräußerung von geringwertigen Wirtschaftsgütern (GWG) und sonstige Einzahlungen	784.800,00	145.900,00	145.900,00	145.800,00	37.300,00
312	Einzahlungen aus Transfers (ohne Kapitaltransfers)	1.189.100,00	618.100,00	578.400,00	572.400,00	473.800,00
3121	Transferzahlungen von Trägern des öffentlichen Rechts	1.022.600,00	601.600,00	561.900,00	555.900,00	464.300,00
3122	Transferzahlungen von Beteiligungen					
3123	Transferzahlungen von Unternehmen (inkl. Finanzunternehmen)					
3124	Transferzahlungen von Haushalte und Organisationen ohne Erwerbscharakter	166.500,00	16.500,00	16.500,00	16.500,00	9.500,00
3125	Transferzahlungen vom Ausland					
3126	Investitions- und Tilgungszuschüsse zwischen Unternehmungen und Betrieben der Gebietskörperschaft und der Gebietskörperschaft					
313	Einzahlungen aus Finanzerträgen	2.300,00	2.300,00	2.300,00	2.300,00	0,00
3131	Einzahlungen aus Zinserträgen	2.300,00	2.300,00	2.300,00	2.300,00	
3133	Einzahlungen aus Gewinnentnahmen von marktbestimmten Betrieben					
3134	Sonstige Einzahlungen aus Finanzerträgen					
3135	Einzahlungen aus Dividenden/Gewinnausschüttungen					
31	Summe Einzahlungen operative Gebarung	13.621.400,00	12.333.500,00	12.293.800,00	12.287.700,00	11.678.500,00
321	Auszahlungen aus Personalaufwand	3.530.900,00	3.570.600,00	3.642.000,00	3.714.500,00	3.419.200,00
3211	Auszahlungen für Personalaufwand Bezüge, Nebengebühren, und Mehrleistungsvergütungen)	2.788.600,00	2.832.900,00	2.889.400,00	2.946.600,00	2.710.400,00
3212	Auszahlungen für gesetzliche und freiwillige Sozialaufwendungen	738.200,00	725.900,00	740.800,00	756.100,00	698.200,00
3213	Auszahlungen aus sonstigem Personalaufwand	4.100,00	11.800,00	11.800,00	11.800,00	10.600,00
322	Auszahlungen aus Sachaufwand (ohne Transferaufwand)	3.038.300,00	2.323.800,00	2.327.900,00	2.302.800,00	2.173.700,00
3221	Auszahlungen für Gebrauchs- und Verbrauchsgüter, Handelswaren	375.600,00	380.600,00	380.600,00	380.600,00	369.000,00
3222	Auszahlungen für Verwaltungs- und Betriebsaufwand	296.200,00	297.800,00	297.900,00	297.900,00	269.500,00
3223	Auszahlungen für Leasing- und Mietaufwand	104.600,00	101.400,00	101.400,00	40.300,00	40.300,00
3224	Auszahlungen für Instandhaltung	764.800,00	736.500,00	736.500,00	766.500,00	714.500,00
3225	Sonstige Auszahlungen aus Sachaufwand	1.497.100,00	807.500,00	811.500,00	817.500,00	780.400,00
323	Auszahlungen aus Transfers (ohne Kapitaltransfers)	4.997.200,00	5.042.700,00	5.169.700,00	5.229.200,00	5.327.800,00
3231	Transferzahlungen an Träger des öffentlichen Rechts	4.800.300,00	4.845.500,00	4.972.100,00	5.066.600,00	5.168.300,00
3232	Transferzahlungen an Beteiligungen					

MVAG	Mittelverwendungs- und aufbringungsgruppen (1. und 2. Ebene)	VA 2021	Plan 2022	Plan 2023	Plan 2024	Plan 2025
3233	Transferzahlungen an Unternehmen (inkl. Finanzunternehmen)	68.000,00	68.000,00	68.000,00	33.000,00	33.000,00
3234	Transferzahlungen an Haushalte und Organisationen ohne Erwerbscharakter	128.900,00	129.200,00	129.600,00	129.600,00	126.500,00
3235	Transferzahlungen an das Ausland					
3236	Investitions- und Tilgungszuschüsse zwischen Unternehmungen und Betrieben der Gebietskörperschaft und der Gebietskörperschaft					
324	Auszahlungen aus Finanzaufwand	97.400,00	96.700,00	94.300,00	89.200,00	61.900,00
3241	Auszahlungen für Zinsaufwand, für Finanzierungsleasing, für Forderungskauf, für Finanzschulden und derivative Finanzinstrumente mit Grundgeschäft	80.700,00	80.000,00	77.600,00	72.500,00	61.700,00
3242	Auszahlungen für Zinsen aus derivativen Finanzinstrumenten ohne Grundgeschäft					
3243	Auszahlung aus Gewinnentnahmen von marktbestimmten Betrieben					
3244	Sonstige Auszahlungen aus Finanzaufwendungen	16.700,00	16.700,00	16.700,00	16.700,00	200,00
32	Summe Auszahlungen operative Gebarung	11.663.800,00	11.033.800,00	11.233.900,00	11.335.700,00	10.982.600,00
SA1	Saldo (1) Geldfluss aus der Operativen Gebarung (31 – 32)	1.957.600,00	1.299.700,00	1.059.900,00	952.000,00	695.900,00
331	Einzahlungen aus der Investitionstätigkeit	250.000,00	200.000,00	200.000,00	200.000,00	200.000,00
3311	Einzahlungen aus der Veräußerung von immateriellem Vermögen					
3312	Einzahlungen aus der Veräußerung von Grundstücken und Grundstückeinrichtungen	250.000,00	200.000,00	200.000,00	200.000,00	200.000,00
3313	Einzahlungen aus der Veräußerung von Gebäuden und Bauten					
3314	Einzahlungen aus der Veräußerung von technischen Anlagen, Fahrzeuge und Maschinen					
3315	Einzahlungen aus der Veräußerung von Amts-, Betriebs- und Geschäftsausstattung					
3316	Einzahlungen aus der Veräußerung von Kulturgütern					
3317	Einzahlungen aus der Veräußerung von Beteiligungen					
332	Einzahlungen aus der Rückzahlung von Darlehen sowie gewährten Vorschüssen	700,00	1.000,00	1.000,00	1.000,00	1.000,00
3321	Einzahlungen aus Darlehen an Träger des öffentlichen Rechts					
3322	Einzahlungen aus Darlehen an Beteiligungen					
3323	Einzahlungen aus Darlehen an Unternehmen und Haushalte					
3325	Einzahlungen aus Vorschüssen und Anzahlungen	700,00	1.000,00	1.000,00	1.000,00	1.000,00
333	Einzahlungen aus Kapitaltransfers	760.300,00	255.000,00	255.000,00	255.000,00	255.000,00
3331	Kapitaltransferzahlungen von Trägern des öffentlichen Rechts	505.300,00				
3332	Kapitaltransferzahlungen von Beteiligungen					
3333	Kapitaltransferzahlungen von Unternehmen					
3334	Kapitaltransferzahlungen von Haushalten und Organisationen ohne Erwerbscharakter	255.000,00	255.000,00	255.000,00	255.000,00	255.000,00
3335	Kapitaltransferzahlungen vom Ausland					
33	Summe Einzahlungen investive Gebarung	1.011.000,00	456.000,00	456.000,00	456.000,00	456.000,00
341	Auszahlungen aus der Investitionstätigkeit	2.242.200,00	953.000,00	843.000,00	823.000,00	664.400,00

MVAG	Mittelverwendungs- und aufbringungsgruppen (1. und 2. Ebene)	VA 2021	Plan 2022	Plan 2023	Plan 2024	Plan 2025
3411	Auszahlungen für den Erwerb von immateriellem Vermögen	480.000,00	250.000,00	150.000,00		
3412	Auszahlungen für den Erwerb von Grundstücken und Grundstückseinrichtungen	1.162.300,00	598.000,00	588.000,00	718.000,00	567.000,00
3413	Auszahlungen für den Erwerb von Gebäuden und Bauten	161.500,00	1.100,00	1.100,00	1.100,00	1.100,00
3414	Auszahlungen für den Erwerb von technischen Anlagen, Fahrzeuge und Maschinen	335.000,00	42.500,00	42.500,00	42.500,00	42.000,00
3415	Auszahlungen für den Erwerb von Amts-, Betriebs- und Geschäftsausstattung	103.400,00	61.400,00	61.400,00	61.400,00	54.300,00
3416	Auszahlungen für den Erwerb von Kulturgütern					
3417	Auszahlungen für den Erwerb von Beteiligungen					
342	Auszahlungen von gewährten Darlehen sowie gewährten Vorschüssen	1.000,00	1.000,00	1.000,00	1.000,00	1.000,00
3421	Auszahlung von Darlehen an Träger des öffentlichen Rechts					
3422	Auszahlung von Darlehen an Beteiligungen					
3423	Auszahlung von Darlehen an Unternehmen und Haushalte					
3425	Auszahlungen von Vorschüssen und Anzahlungen	1.000,00	1.000,00	1.000,00	1.000,00	1.000,00
343	Auszahlungen aus Kapitaltransfers	0,00	0,00	0,00	0,00	0,00
3431	Kapitaltransferzahlungen an Träger des öffentlichen Rechts					
3432	Kapitaltransferzahlungen an Beteiligungen					
3433	Kapitaltransferzahlungen an Unternehmen (Finanzunternehmen)					
3434	Kapitaltransferzahlungen an Haushalte und Organisationen ohne Erwerbscharakter					
3435	Kapitaltransferzahlungen an das Ausland					
34	Summe Auszahlungen investive Gebarung	2.243.200,00	954.000,00	844.000,00	824.000,00	665.400,00
SA2	Saldo (2) Geldfluss aus der Investiven Gebarung (33 – 34)	-1.232.200,00	-498.000,00	-388.000,00	-368.000,00	-209.400,00
SA3	Saldo (3) Nettofinanzierungssaldo (Saldo 1 + Saldo 2)	725.400,00	801.700,00	671.900,00	584.000,00	486.500,00
351	Einzahlungen aus der Aufnahme von Finanzschulden	0,00	0,00	0,00	0,00	0,00
3511	Einzahlungen aus empfangenen Darlehen von öffentlichen Körperschaften und Rechtsträgern					
3512	Einzahlungen aus empfangenen Darlehen von Beteiligungen					
3513	Einzahlungen aus empfangenen Darlehen von Unternehmen und privaten Haushalten					
3514	Einzahlungen aus Finanzschulden (Finanzunternehmen)					
353	Einzahlungen infolge eines Kapitaltausch bei derivativen Finanzinstrumenten mit Grundgeschäft	0,00	0,00	0,00	0,00	0,00
3530	Einzahlungen infolge eines Kapitaltausch bei derivativen Finanzinstrumenten mit Grundgeschäft					
355	Einzahlungen aus dem Abgang von Finanzinstrumenten	0,00	0,00	0,00	0,00	0,00
3550	Einzahlungen aus dem Abgang von Finanzinstrumenten					
35	Summe Einzahlungen aus der Finanzierungstätigkeit	0,00	0,00	0,00	0,00	0,00

MVAG	Mittelverwendungs- und aufbringungsgruppen (1. und 2. Ebene)	VA 2021	Plan 2022	Plan 2023	Plan 2024	Plan 2025
361	Auszahlungen aus der Tilgung von Finanzschulden	925.700,00	801.700,00	671.900,00	584.000,00	486.500,00
3611	Auszahlungen aus empfangenen Darlehen von öffentlichen Körperschaften und Rechtsträgern	196.200,00	196.300,00	195.600,00	177.000,00	105.900,00
3612	Auszahlungen aus empfangenen Darlehen von Beteiligungen					
3613	Auszahlungen aus empfangenen Darlehen von Unternehmen und privaten Haushalten					
3614	Auszahlungen aus Finanzschulden	729.500,00	605.400,00	476.300,00	407.000,00	380.600,00
3615	Auszahlung aus der Rückzahlung von Leasingverbindlichkeiten					
363	Auszahlungen infolge eines Kapitaltausch bei derivativen Finanzinstrumenten mit Grundgeschäft	0,00	0,00	0,00	0,00	0,00
3630	Auszahlungen infolge eines Kapitaltausch bei derivativen Finanzinstrumenten mit Grundgeschäft					
365	Auszahlungen für den Erwerb von Finanzinstrumenten	0,00	0,00	0,00	0,00	0,00
3650	Auszahlungen für den Erwerb von Finanzinstrumenten					
36	Summe Auszahlungen aus der Finanzierungstätigkeit	925.700,00	801.700,00	671.900,00	584.000,00	486.500,00
SA4	Saldo (4) Geldfluss aus der Finanzierungstätigkeit (35 – 36)	-925.700,00	-801.700,00	-671.900,00	-584.000,00	-486.500,00
SA5	Saldo (5) Geldfluss aus der voranschlagswirksamen Gebarung (Saldo 3 + Saldo 4)	-200.300,00	0,00	0,00	0,00	0,00

Haushaltspotential (aufbauend auf der Ergebnisrechnung)

MVAG	Mittelverwendungs- und -aufbringungsgruppen	Mittelaufbringung	Mittelverwendung	Saldo
211	Erträge aus der operativen Verwaltungstätigkeit	12.758.800,00		
212	Erträge aus Transfers	1.682.200,00		
213	Finanzerträge	2.300,00		
Summe Erträge (SU 21)		14.443.300,00		
2117	Nicht finanzierungswirksame operative Erträge (Auflösung von Rückstellungen und Aktivierte Eigenleistungen)	-78.800,00		
2127	Nicht finanzierungswirksamer Transferertrag (Auflösung von Investitionszuschüssen)	-493.100,00		
2136	Sonstige nicht finanzierungswirksame Finanzerträge (Auflösung von RS Bewertung von Beteiligungen und aktiven Finanzinstrumenten)			
Nicht finanzwirksame Erträge		-571.900,00		
Finanzwirksame Erträge		13.871.400,00		
221	Personalaufwand		3.598.000,00	
222	Sachaufwand (ohne Transferaufwand)		6.177.500,00	
223	Transferaufwand (laufende Transfers und Kapitaltransfers)		4.997.200,00	
224	Finanzaufwand		97.400,00	
Summe Aufwendungen (SU 22)			14.870.100,00	
2214	Nicht finanzierungswirksamer Personalaufwand (Dotierung RS für Abfertigungen, Jubiläum u. nicht konsumierte Urlaube)		-67.100,00	
2226	Nicht finanzierungswirksamer Sachaufwand (inkl. Abschreibungen, Dotierung von RS Prozess, ausstehende Rechnungen)		-3.134.200,00	
2237	Nicht finanzierungswirksamer Transferaufwand (Dotierungen von RS f. Pensionen)			
2245	Nicht finanzierungswirksamer Finanzaufwand (Wertberichtigungen zu Finanzinstrumenten, Aufwendungen aus der Bewertung von Beteiligungen)			
Nicht finanzwirksame Aufwendungen			-3.201.300,00	
Finanzwirksame Aufwendungen			11.668.800,00	
Finanzwirksames Ergebnis		13.871.400,00	11.668.800,00	2.202.600,00

MVAG	Mittelverwendungs- und -aufbringungsgruppen	Mittelaufbringung	Mittelverwendung	Saldo
332	Einzahlungen aus der Rückzahlung von Darlehen sowie gewährten Vorschüssen (ohne 3325 mit Projektcode - Anzahlungen)	700,00		
1141	Vorräte (+ Veränderung)			
1142	Gegebene Anzahlungen auf Vorräte (+ Veränderung) wiederkehrende Einzahlungen der Kontengruppe 00-06, die keinem Projekt zugeordnet sind			
2301	Entnahmen von Haushaltsrücklagen (Kontengruppe 893)			
Jährliche wiederkehrende Einzahlungen		700,00		
36	Auszahlungen aus der Finanzierungstätigkeit		925.700,00	
2401	Zuweisung an Haushaltsrücklagen (Kontengruppe 793)			
342	Auszahlungen von gewährten Darlehen sowie gewährten Vorschüssen (ohne 3425 mit Projektcode - Anzahlungen)		1.000,00	
1141	Vorräte (- Veränderung)			
1142	Gegebene Anzahlungen auf Vorräte (- Veränderung) wiederkehrende Klein-Investitionen der Kontengruppe 00-06, die keinem Projekt zugeordnet sind		220.400,00	
Jährliche wiederkehrende Auszahlungen			1.147.100,00	
	Kontengruppe 871, KT der Ergebnisrechnung, mit Projektcode (BZ)	-317.300,00		
Summe Kapitaltransfers der Ergebnisrechnung		-317.300,00		
Jährliches Haushaltspotential		13.554.800,00	12.815.900,00	738.900,00
	Jährliches Haushaltspotential	738.900,00		
	kumuliertes Haushaltspotential zum 31.12.2020 (Vorjahr)			
Verfügbares Haushaltspotential		738.900,00		
	<i>davon (dient ausschließlich der Information) Kontengruppe 871, KT der Ergebnisrechnung, ohne Projektcode (sind BZ zum Haushaltsausgleich)</i>			
2401	Zuweisung an Haushaltsrücklagen (Kontengruppe 794)			
2401	Zuweisung an Haushaltsrücklagen (Kontengruppe 795)			
Jährliche Aufwände für Rücklagen			0,00	
2301	Entnahmen von Haushaltsrücklagen (Kontengruppe 894)	200.300,00		
2301	Entnahmen von Haushaltsrücklagen (Kontengruppe 895)			
Jährliche RL-Erträge f. Investitionen (finanzw.)		200.300,00		
Endbestand kumuliertes Haushaltspotential		939.200,00	0,00	939.200,00

Nachweis der Investitionstätigkeit

Vorhaben	Vorhabensbezeichnung	RA 2019	VA Vorjahre	VA 2021	Plan 2022	Plan 2023	Plan 2024	Plan 2025	Plan Gesamt
Konto	Bezeichnung								
1821000	Fuhrpark (ab 2016)								
	Auszahlungen - Investitionen - Mittelverwendung		25.000,00	0,00	0,00	0,00	0,00	0,00	25.000,00
	Anschaffungs- oder Herstellungskosten		25.000,00	0,00	0,00	0,00	0,00	0,00	25.000,00
5/821000/040000	Fahrzeuge		25.000,00						25.000,00
	Einzahlungen - Finanzierung - Mittelherkunft		25.000,00	0,00	0,00	0,00	0,00	0,00	25.000,00
	Mittel aus Geldfluss aus der operativen Gebarung		25.000,00	0,00	0,00	0,00	0,00	0,00	25.000,00
6/821000/829910	Verrechnung zwischen der operativen Gebarung und Projekten		25.000,00						25.000,00
	Bedarfszuweisungen/KTZ		0,00	0,00	0,00	0,00	0,00	0,00	0,00
	Haushaltsrücklagen/Zahlungsmittelreserven		0,00	0,00	0,00	0,00	0,00	0,00	0,00
	Sonstige Kapitaltransfers und Subventionen		0,00	0,00	0,00	0,00	0,00	0,00	0,00
	Darlehen		0,00	0,00	0,00	0,00	0,00	0,00	0,00
	Finanzierungsleasing		0,00	0,00	0,00	0,00	0,00	0,00	0,00
	Veräußerung langfristiges Vermögen und sonstiges		0,00	0,00	0,00	0,00	0,00	0,00	0,00
Finanzierungsergebnis 1821000			0,00	0,00	0,00	0,00	0,00	0,00	0,00
				<i>inklusive Vorjahre</i>	0,00	0,00	0,00	0,00	

Vorhaben	Vorhabensbezeichnung	RA 2019	VA Vorjahre	VA 2021	Plan 2022	Plan 2023	Plan 2024	Plan 2025	Plan Gesamt
Konto	Bezeichnung								
2000100	Sonstige Investitionen								
	Auszahlungen - Investitionen - Mittelverwendung		973.600,00	700.400,00	523.000,00	373.000,00	373.000,00	214.400,00	3.157.400,00
	Anschaffungs- oder Herstellungskosten		973.600,00	700.400,00	523.000,00	373.000,00	373.000,00	214.400,00	3.157.400,00
1/010000/020000	Anschaffung von EDV		35.000,00	35.000,00	35.000,00	35.000,00	35.000,00	35.000,00	210.000,00
1/010000/042000	Amtsausstattung		7.000,00	5.000,00	5.000,00	5.000,00	5.000,00	5.000,00	32.000,00
1/010000/070000	Software		24.000,00						24.000,00
1/022000/042000	Amtsausstattung		500,00	500,00	500,00	500,00	500,00	500,00	3.000,00
1/023000/042000	Amtsausstattung		400,00	400,00	400,00	400,00	400,00	400,00	2.400,00
1/024000/042000	Amtsausstattung Wahlamt		500,00	500,00	500,00	500,00	500,00	500,00	3.000,00
1/025000/042000	Amtsausstattung Staatsbg.		500,00	500,00	500,00	500,00	500,00	500,00	3.000,00
1/131000/020000	Betriebsausstattung		3.000,00	1.000,00	1.000,00	1.000,00	1.000,00	1.000,00	8.000,00
1/211000/042000	Anschaff. v. Einrichtungen		5.000,00	5.000,00	5.000,00	5.000,00	5.000,00	5.000,00	30.000,00
1/211000/042100	Anschaff. v. Lehrmitteln		5.000,00						5.000,00
1/211000/042200	Geräte f. Haus u. Garten		500,00	500,00	500,00	500,00	500,00	500,00	3.000,00
1/240000/042000	Anschaff. v. Einrichtung		10.000,00	7.000,00	7.000,00	7.000,00	7.000,00	7.000,00	45.000,00
1/240000/042100	Bücher Spiele		500,00	500,00	500,00	500,00	500,00	500,00	3.000,00
1/240000/050000	Spielplätze Kindergarten		6.000,00	6.000,00	6.000,00	6.000,00	6.000,00	6.000,00	36.000,00
1/240100/042100	Spielzeug		2.000,00						2.000,00
1/240200/042100	Spielzeug		3.000,00						3.000,00
1/240300/042100	Spielzeug		1.500,00						1.500,00
1/240400/042100	Spielzeug		2.100,00						2.100,00
1/240500/042100	Spielzeug		4.500,00						4.500,00
1/273000/042000	Anschaff. Einrichtung Bücherei		1.000,00	1.000,00	1.000,00	1.000,00	1.000,00	1.000,00	6.000,00
1/320000/042000	Anschaff. Einrichtung (Inventar)		6.700,00	1.000,00	1.000,00	1.000,00	1.000,00	1.000,00	11.700,00
1/320000/042100	Anschaff. v. Lehrmitteln		21.000,00	12.000,00	12.000,00	12.000,00	12.000,00	12.000,00	81.000,00
1/423000/042000	Geschäftsausstattung			5.000,00	5.000,00	5.000,00	5.000,00	5.000,00	25.000,00
5/612100/020000	Brücke-Steg			25.000,00					25.000,00
1/616000/002000	Straßenbauten, Rad- und Fußwege			30.000,00					30.000,00
1/640000/050000	Straßenverkehrs-Zeichen, Leitschienen		8.000,00						8.000,00
1/649000/010000	Errichtg. Instanhlgt. Buswarteh.		1.100,00	1.500,00	1.100,00	1.100,00	1.100,00	1.100,00	7.000,00
1/813000/042000	Mülltonnen u. Müllsäcke		5.000,00						5.000,00
1/813000/050000	Mauckengraben Deponie		1.000,00	1.000,00	1.000,00	1.000,00	1.000,00		5.000,00
1/814000/042000	Anschaffung v. Geräten		3.000,00	45.000,00	3.000,00	3.000,00	3.000,00	3.000,00	60.000,00
1/815000/006000	Parkeinrichtungen		2.000,00	2.000,00	2.000,00	2.000,00	2.000,00	2.000,00	12.000,00
1/817000/042000	Betriebsausstattung		5.000,00	5.000,00	5.000,00	5.000,00	5.000,00		25.000,00
1/820000/020000	Ankauf v. Maschinen		6.000,00	6.000,00	6.000,00	6.000,00	6.000,00	6.000,00	36.000,00
1/820000/042000	Betriebsausstattung		4.800,00	4.800,00	4.800,00	4.800,00	4.800,00	4.800,00	28.800,00

Vorhaben	Vorhabensbezeichnung	RA 2019	VA Vorjahre	VA 2021	Plan 2022	Plan 2023	Plan 2024	Plan 2025	Plan Gesamt
Konto	Bezeichnung								
1/821000/042000	Geschäftsausstattung		1.000,00	1.000,00	1.000,00	1.000,00	1.000,00	1.000,00	6.000,00
1/831000/042000	Betriebsausstattung		1.000,00	1.000,00	1.000,00	1.000,00	1.000,00		5.000,00
1/840000/001000	Erwerb von Grundstücken		3.000,00	3.000,00	3.000,00	3.000,00	3.000,00	3.000,00	18.000,00
1/842000/006000	Aufforstung		6.000,00	6.000,00	6.000,00	6.000,00	6.000,00	6.000,00	36.000,00
1/842000/042000	Betriebsausstattung		100,00	100,00	100,00	100,00	100,00	100,00	600,00
1/846100/042000	Betriebsausstattung		32.500,00	4.000,00	4.000,00	4.000,00	4.000,00	4.000,00	52.500,00
1/850100/004000	Wasserleitung Ausbau		200.000,00		50.000,00	50.000,00	50.000,00	50.000,00	400.000,00
1/850100/042000	Geringw. Anschaff.		2.800,00	2.500,00	2.500,00	2.500,00	2.500,00	2.500,00	15.300,00
1/850100/070000	Aktivierungsfähige Rechte (immaterielle Vermögenswerte)			165.000,00	100.000,00				265.000,00
1/851000/004000	Ausbau		550.000,00		100.000,00	50.000,00	200.000,00	50.000,00	950.000,00
1/851000/040000	Räumgeräte		500,00	500,00	500,00	500,00	500,00		2.500,00
1/851000/042000	Betriebsausstattung		500,00	500,00	500,00	500,00	500,00		2.500,00
1/851000/070000	Aktivierungsfähige Rechte (immaterielle Vermögenswerte)			315.000,00	150.000,00	150.000,00			615.000,00
1/900000/042000	Anschaff. v. Büromaschinen		600,00	600,00	600,00	600,00	600,00		3.000,00
Einzahlungen - Finanzierung - Mittelherkunft			0,00	0,00	0,00	0,00	0,00	0,00	0,00
Mittel aus Geldfluss aus der operativen Gebarung			0,00	0,00	0,00	0,00	0,00	0,00	0,00
Bedarfszuweisungen/KTZ			0,00	0,00	0,00	0,00	0,00	0,00	0,00
Haushaltsrücklagen/Zahlungsmittelreserven			0,00	0,00	0,00	0,00	0,00	0,00	0,00
Sonstige Kapitaltransfers und Subventionen			0,00	0,00	0,00	0,00	0,00	0,00	0,00
Darlehen			0,00	0,00	0,00	0,00	0,00	0,00	0,00
Finanzierungsleasing			0,00	0,00	0,00	0,00	0,00	0,00	0,00
Veräußerung langfristiges Vermögen und sonstiges			0,00	0,00	0,00	0,00	0,00	0,00	0,00
Finanzierungsergebnis 2000100			-973.600,00	-700.400,00	-523.000,00	-373.000,00	-373.000,00	-214.400,00	-3.157.400,00
				<i>inklusive Vorjahre</i>	-2.197.000,00	-2.570.000,00	-2.943.000,00	-3.157.400,00	
1000001	Straßenbau (ab 1997)								
Auszahlungen - Investitionen - Mittelverwendung			355.000,00	350.000,00	280.000,00	300.000,00	300.000,00	300.000,00	1.885.000,00
Anschaffungs- oder Herstellungskosten			355.000,00	350.000,00	280.000,00	300.000,00	300.000,00	300.000,00	1.885.000,00
5/612000/002000	Straßenbau		250.000,00	250.000,00	230.000,00	250.000,00	250.000,00	250.000,00	1.480.000,00
5/612000/002100	Straßenbeleuchtung		105.000,00	100.000,00	50.000,00	50.000,00	50.000,00	50.000,00	405.000,00
Einzahlungen - Finanzierung - Mittelherkunft			355.000,00	350.000,00	0,00	0,00	0,00	0,00	705.000,00
Mittel aus Geldfluss aus der operativen Gebarung			135.000,00	150.000,00	0,00	0,00	0,00	0,00	285.000,00
6/612000/829910	Verrechnungen zwischen der operativen Gebarung und Projekten		135.000,00	150.000,00					285.000,00

Vorhaben	Vorhabensbezeichnung	RA 2019	VA Vorjahre	VA 2021	Plan 2022	Plan 2023	Plan 2024	Plan 2025	Plan Gesamt	
Konto	Bezeichnung									
Bedarfszuweisungen/KTZ				220.000,00	200.000,00	0,00	0,00	0,00	0,00	420.000,00
6/612000/871000	Kapitaltransfers aus Gemeinde-Bedarfszuweisungsmittel			200.000,00						200.000,00
6/612000/871200	Bedarfszuw.III		220.000,00							220.000,00
Haushaltsrücklagen/Zahlungsmittelreserven				0,00	0,00	0,00	0,00	0,00	0,00	0,00
Sonstige Kapitaltransfers und Subventionen				0,00	0,00	0,00	0,00	0,00	0,00	0,00
Darlehen				0,00	0,00	0,00	0,00	0,00	0,00	0,00
Finanzierungsleasing				0,00	0,00	0,00	0,00	0,00	0,00	0,00
Veräußerung langfristiges Vermögen und sonstiges				0,00	0,00	0,00	0,00	0,00	0,00	0,00
Finanzierungsergebnis 1000001				0,00	0,00	-280.000,00	-300.000,00	-300.000,00	-300.000,00	-1.180.000,00
				<i>inklusive Vorjahre</i>		-280.000,00	-580.000,00	-880.000,00	-1.180.000,00	
1000003	Kanalbau (ab 1997)									
Auszahlungen - Investitionen - Mittelverwendung				3.500,00	510.300,00	0,00	0,00	0,00	0,00	513.800,00
Anschaffungs- oder Herstellungskosten				3.500,00	510.300,00	0,00	0,00	0,00	0,00	513.800,00
5/851000/004000	Wasser- und Abwasserbauten und -anlagen			350.300,00						350.300,00
5/851000/650000	Zinsen		3.500,00							3.500,00
5/851000/729910	Sonstige Aufwendungen - Verrechnung zwischen operativen Gebarung und Projekten			160.000,00						160.000,00
Einzahlungen - Finanzierung - Mittelherkunft				0,00	510.300,00	160.000,00	160.000,00	160.000,00	160.000,00	1.150.300,00
Mittel aus Geldfluss aus der operativen Gebarung				0,00	0,00	0,00	0,00	0,00	0,00	0,00
Bedarfszuweisungen/KTZ				0,00	0,00	0,00	0,00	0,00	0,00	0,00
Haushaltsrücklagen/Zahlungsmittelreserven				0,00	100.300,00	0,00	0,00	0,00	0,00	100.300,00
6/851000/894001	Entnahmen von zweckgebundenen Haushaltsrücklagen			100.300,00						100.300,00
Sonstige Kapitaltransfers und Subventionen				0,00	410.000,00	160.000,00	160.000,00	160.000,00	160.000,00	1.050.000,00
6/851000/300000	Kapitaltransfers von Bund, Bundesfonds und Bundeskammern - KIP			250.000,00						250.000,00
2/851000/307000	Kapitaltransfers von privaten Haushalten (Anschlussgebühren Kanal)			160.000,00	160.000,00	160.000,00	160.000,00	160.000,00		800.000,00
Darlehen				0,00	0,00	0,00	0,00	0,00	0,00	0,00
Finanzierungsleasing				0,00	0,00	0,00	0,00	0,00	0,00	0,00

Vorhaben	Vorhabensbezeichnung	RA 2019	VA Vorjahre	VA 2021	Plan 2022	Plan 2023	Plan 2024	Plan 2025	Plan Gesamt
Konto	Bezeichnung								
	Veräußerung langfristiges Vermögen und sonstiges		0,00	0,00	0,00	0,00	0,00	0,00	0,00
Finanzierungsergebnis 1000003			-3.500,00	0,00	160.000,00	160.000,00	160.000,00	160.000,00	636.500,00
			<i>inklusive Vorjahre</i>		156.500,00	316.500,00	476.500,00	636.500,00	
1000004 Wasserleitungsbau (ab 1997)									
Auszahlungen - Investitionen - Mittelverwendung			200,00	172.500,00	0,00	0,00	0,00	0,00	172.700,00
Anschaffungs- oder Herstellungskosten			200,00	172.500,00	0,00	0,00	0,00	0,00	172.700,00
5/850100/004000	Wasser- und Abwasserbauten und -anlagen			145.000,00					145.000,00
5/850100/650000	Zinsen		200,00						200,00
5/850100/729910	Sonstige Aufwendungen - Verrechnung zwischen operativen Gebarung und Projekten			27.500,00					27.500,00
Einzahlungen - Finanzierung - Mittelherkunft			0,00	172.500,00	95.000,00	95.000,00	95.000,00	95.000,00	552.500,00
Mittel aus Geldfluss aus der operativen Gebarung			0,00	0,00	0,00	0,00	0,00	0,00	0,00
Bedarfszuweisungen/KTZ			0,00	0,00	0,00	0,00	0,00	0,00	0,00
Haushaltsrücklagen/Zahlungsmittelreserven			0,00	0,00	0,00	0,00	0,00	0,00	0,00
Sonstige Kapitaltransfers und Subventionen			0,00	172.500,00	95.000,00	95.000,00	95.000,00	95.000,00	552.500,00
6/850100/300000	Kapitaltransfers von Bund, Bundesfonds und Bundeskammern - KIP			77.500,00					77.500,00
2/850100/307000	Kapitaltransfers von privaten Haushalten (Anschlussgebühren Wasser)			95.000,00	95.000,00	95.000,00	95.000,00	95.000,00	475.000,00
Darlehen			0,00	0,00	0,00	0,00	0,00	0,00	0,00
Finanzierungsleasing			0,00	0,00	0,00	0,00	0,00	0,00	0,00
Veräußerung langfristiges Vermögen und sonstiges			0,00	0,00	0,00	0,00	0,00	0,00	0,00
Finanzierungsergebnis 1000004			-200,00	0,00	95.000,00	95.000,00	95.000,00	95.000,00	379.800,00
			<i>inklusive Vorjahre</i>		94.800,00	189.800,00	284.800,00	379.800,00	
1000006 Hochwasserschutz (ab 2004)									
Auszahlungen - Investitionen - Mittelverwendung			150.000,00	150.000,00	100.000,00	100.000,00	100.000,00	100.000,00	700.000,00
Anschaffungs- oder Herstellungskosten			150.000,00	150.000,00	100.000,00	100.000,00	100.000,00	100.000,00	700.000,00
5/639000/004000	Planungen, Maßnahmen		150.000,00	150.000,00	100.000,00	100.000,00	100.000,00	100.000,00	700.000,00

Vorhaben	Vorhabensbezeichnung	RA 2019	VA Vorjahre	VA 2021	Plan 2022	Plan 2023	Plan 2024	Plan 2025	Plan Gesamt
Konto	Bezeichnung								
Einzahlungen - Finanzierung - Mittelherkunft			150.000,00	150.000,00	0,00	0,00	0,00	0,00	300.000,00
Mittel aus Geldfluss aus der operativen Gebarung			150.000,00	50.000,00	0,00	0,00	0,00	0,00	200.000,00
6/639000/829910	Verrechnung zwischen der operativen Gebarung und Projekten		150.000,00	50.000,00					200.000,00
Bedarfszuweisungen/KTZ			0,00	0,00	0,00	0,00	0,00	0,00	0,00
Haushaltsrücklagen/Zahlungsmittelreserven			0,00	100.000,00	0,00	0,00	0,00	0,00	100.000,00
6/639000/894001	Entnahmen von zweckgebundenen Haushaltsrücklagen			100.000,00					100.000,00
Sonstige Kapitaltransfers und Subventionen			0,00	0,00	0,00	0,00	0,00	0,00	0,00
Darlehen			0,00	0,00	0,00	0,00	0,00	0,00	0,00
Finanzierungsleasing			0,00	0,00	0,00	0,00	0,00	0,00	0,00
Veräußerung langfristiges Vermögen und sonstiges			0,00	0,00	0,00	0,00	0,00	0,00	0,00
Finanzierungsergebnis 1000006				0,00	0,00	-100.000,00	-100.000,00	-100.000,00	-100.000,00
				<i>inklusive Vorjahre</i>		-100.000,00	-200.000,00	-300.000,00	-400.000,00
1000009 Feuerwehren (ab 1997)									
Auszahlungen - Investitionen - Mittelverwendung			64.000,00	267.500,00	0,00	0,00	0,00	0,00	331.500,00
Anschaffungs- oder Herstellungskosten			64.000,00	267.500,00	0,00	0,00	0,00	0,00	331.500,00
5/163000/010000	FF Elsbach		64.000,00						64.000,00
5/163400/040000	Fahrzeuge			267.500,00					267.500,00
Einzahlungen - Finanzierung - Mittelherkunft			64.000,00	267.500,00	0,00	0,00	0,00	0,00	331.500,00
Mittel aus Geldfluss aus der operativen Gebarung			14.000,00	7.000,00	0,00	0,00	0,00	0,00	21.000,00
6/163000/829910	Verrechnung zwischen der operativen Gebarung und Projekten		14.000,00	7.000,00					21.000,00
Bedarfszuweisungen/KTZ			50.000,00	140.000,00	0,00	0,00	0,00	0,00	190.000,00
6/163000/301000	Kapitaltransfers von Ländern, Landesfonds und Landeskammern - Landesfeuerwehrverband			40.000,00					40.000,00
6/163000/871000	Kapitaltransfers aus Gemeinde-Bedarfszuweisungsmittel			100.000,00					100.000,00
6/164000/871200	Bedarfszuweisung III		50.000,00						50.000,00
Haushaltsrücklagen/Zahlungsmittelreserven			0,00	0,00	0,00	0,00	0,00	0,00	0,00
Sonstige Kapitaltransfers und Subventionen			0,00	120.500,00	0,00	0,00	0,00	0,00	120.500,00
6/163000/303000	Kapitaltransfers von sonstigen Trägern des öffentlichen Rechts - Beitrag FF			120.500,00					120.500,00

Vorhaben	Vorhabensbezeichnung	RA 2019	VA Vorjahre	VA 2021	Plan 2022	Plan 2023	Plan 2024	Plan 2025	Plan Gesamt
Konto	Bezeichnung								
	Darlehen		0,00	0,00	0,00	0,00	0,00	0,00	0,00
	Finanzierungsleasing		0,00	0,00	0,00	0,00	0,00	0,00	0,00
	Veräußerung langfristiges Vermögen und sonstiges		0,00	0,00	0,00	0,00	0,00	0,00	0,00
Finanzierungsergebnis 1000009			0,00	0,00	0,00	0,00	0,00	0,00	0,00
			<i>inklusive Vorjahre</i>		0,00	0,00	0,00	0,00	
1000012	Güterwege (ab 1997)								
	Auszahlungen - Investitionen - Mittelverwendung		120.000,00	70.000,00	50.000,00	70.000,00	50.000,00	50.000,00	410.000,00
	Anschaffungs- oder Herstellungskosten		120.000,00	70.000,00	50.000,00	70.000,00	50.000,00	50.000,00	410.000,00
	5/710000/001000 Neubau und Projekte		100.000,00						100.000,00
	5/710000/002000 Güterwege		20.000,00	70.000,00	50.000,00	70.000,00	50.000,00	50.000,00	310.000,00
	Einzahlungen - Finanzierung - Mittelherkunft		213.000,00	70.000,00	0,00	0,00	0,00	0,00	283.000,00
	Mittel aus Geldfluss aus der operativen Gebarung		79.600,00	35.400,00	0,00	0,00	0,00	0,00	115.000,00
	6/710000/829910 Verrechnung zwischen der operativen Gebarung und Projekten		79.600,00	35.400,00					115.000,00
	Bedarfszuweisungen/KTZ		133.400,00	34.600,00	0,00	0,00	0,00	0,00	168.000,00
	6/710000/301000 Kapitaltransfers von Ländern, Landesfonds und Landeskammern			17.300,00					17.300,00
	6/710000/871000 Kapitaltransfers aus Gemeinde-Bedarfszuweisungsmittel		16.700,00	17.300,00					34.000,00
	6/710000/871100 Landesförderung		100.000,00						100.000,00
	6/710000/871200 Bedarfszuw. III		16.700,00						16.700,00
	Haushaltsrücklagen/Zahlungsmittelreserven		0,00	0,00	0,00	0,00	0,00	0,00	0,00
	Sonstige Kapitaltransfers und Subventionen		0,00	0,00	0,00	0,00	0,00	0,00	0,00
	Darlehen		0,00	0,00	0,00	0,00	0,00	0,00	0,00
	Finanzierungsleasing		0,00	0,00	0,00	0,00	0,00	0,00	0,00
	Veräußerung langfristiges Vermögen und sonstiges		0,00	0,00	0,00	0,00	0,00	0,00	0,00
Finanzierungsergebnis 1000012			93.000,00	0,00	-50.000,00	-70.000,00	-50.000,00	-50.000,00	-127.000,00
			<i>inklusive Vorjahre</i>		43.000,00	-27.000,00	-77.000,00	-127.000,00	

Vorhaben	Vorhabensbezeichnung	RA 2019	VA Vorjahre	VA 2021	Plan 2022	Plan 2023	Plan 2024	Plan 2025	Plan Gesamt
Konto	Bezeichnung								
1000013	Leichenhallen-Friedhöfe (ab 1997)								
	Auszahlungen - Investitionen - Mittelverwendung		125.000,00	34.000,00	0,00	0,00	0,00	0,00	159.000,00
	Anschaffungs- oder Herstellungskosten		125.000,00	34.000,00	0,00	0,00	0,00	0,00	159.000,00
5/817000/001000	Friedhof Sieghartskirchen		60.000,00	34.000,00					94.000,00
5/817000/010940	Friedhof Rappoltenkirchen		25.000,00						25.000,00
5/817000/015000	Friedhof Kogl		15.000,00						15.000,00
5/817000/050000	FH Abstetten		25.000,00						25.000,00
	Einzahlungen - Finanzierung - Mittelherkunft		125.000,00	34.000,00	0,00	0,00	0,00	0,00	159.000,00
	Mittel aus Geldfluss aus der operativen Gebarung		125.000,00	34.000,00	0,00	0,00	0,00	0,00	159.000,00
6/817000/829910	Verrechnung zwischen der operativen Gebarung und Projekten		125.000,00	34.000,00					159.000,00
	Bedarfszuweisungen/KTZ		0,00	0,00	0,00	0,00	0,00	0,00	0,00
	Haushaltsrücklagen/Zahlungsmittelreserven		0,00	0,00	0,00	0,00	0,00	0,00	0,00
	Sonstige Kapitaltransfers und Subventionen		0,00	0,00	0,00	0,00	0,00	0,00	0,00
	Darlehen		0,00	0,00	0,00	0,00	0,00	0,00	0,00
	Finanzierungsleasing		0,00	0,00	0,00	0,00	0,00	0,00	0,00
	Veräußerung langfristiges Vermögen und sonstiges		0,00	0,00	0,00	0,00	0,00	0,00	0,00
Finanzierungsergebnis 1000013			0,00	0,00	0,00	0,00	0,00	0,00	0,00
				<i>inklusive Vorjahre</i>	0,00	0,00	0,00	0,00	0,00
1000017	Gemeinde-Gebäude (ab 1999)								
	Auszahlungen - Investitionen - Mittelverwendung		30.000,00	160.000,00	0,00	0,00	0,00	0,00	190.000,00
	Anschaffungs- oder Herstellungskosten		30.000,00	160.000,00	0,00	0,00	0,00	0,00	190.000,00
5/846000/010000	Gebäude und Bauten			130.000,00					130.000,00
5/846000/010600	Wohnungen Kogl		30.000,00	30.000,00					60.000,00
	Einzahlungen - Finanzierung - Mittelherkunft		30.000,00	160.000,00	0,00	0,00	0,00	0,00	190.000,00
	Mittel aus Geldfluss aus der operativen Gebarung		30.000,00	160.000,00	0,00	0,00	0,00	0,00	190.000,00
6/846000/829910	Verrechnung zwischen der operativen Gebarung und Projekten		30.000,00	160.000,00					190.000,00
	Bedarfszuweisungen/KTZ		0,00	0,00	0,00	0,00	0,00	0,00	0,00
	Haushaltsrücklagen/Zahlungsmittelreserven		0,00	0,00	0,00	0,00	0,00	0,00	0,00
	Sonstige Kapitaltransfers und Subventionen		0,00	0,00	0,00	0,00	0,00	0,00	0,00
	Darlehen		0,00	0,00	0,00	0,00	0,00	0,00	0,00
	Finanzierungsleasing		0,00	0,00	0,00	0,00	0,00	0,00	0,00

Vorhaben	Vorhabensbezeichnung	RA 2019	VA Vorjahre	VA 2021	Plan 2022	Plan 2023	Plan 2024	Plan 2025	Plan Gesamt
Konto	Bezeichnung								
	Veräußerung langfristiges Vermögen und sonstiges		0,00	0,00	0,00	0,00	0,00	0,00	0,00
Finanzierungsergebnis 1000017			0,00	0,00	0,00	0,00	0,00	0,00	0,00
			<i>inklusive Vorjahre</i>		0,00	0,00	0,00	0,00	
1000018 Rathaus-Umbau (ab 2000)									
Auszahlungen - Investitionen - Mittelverwendung			60.000,00	0,00	0,00	0,00	0,00	0,00	60.000,00
Anschaffungs- oder Herstellungskosten			60.000,00	0,00	0,00	0,00	0,00	0,00	60.000,00
5/029000/010000	Umbau		60.000,00						60.000,00
Einzahlungen - Finanzierung - Mittelherkunft			60.000,00	0,00	0,00	0,00	0,00	0,00	60.000,00
Mittel aus Geldfluss aus der operativen Gebarung			10.000,00	0,00	0,00	0,00	0,00	0,00	10.000,00
6/029000/829910	Verrechnung zwischen der operativen Gebarung und Projekten		10.000,00						10.000,00
Bedarfszuweisungen/KTZ			50.000,00	0,00	0,00	0,00	0,00	0,00	50.000,00
6/029000/871200	Bedarfszuw. III		50.000,00						50.000,00
Haushaltsrücklagen/Zahlungsmittelreserven			0,00	0,00	0,00	0,00	0,00	0,00	0,00
Sonstige Kapitaltransfers und Subventionen			0,00	0,00	0,00	0,00	0,00	0,00	0,00
Darlehen			0,00	0,00	0,00	0,00	0,00	0,00	0,00
Finanzierungsleasing			0,00	0,00	0,00	0,00	0,00	0,00	0,00
Veräußerung langfristiges Vermögen und sonstiges			0,00	0,00	0,00	0,00	0,00	0,00	0,00
Finanzierungsergebnis 1000018			0,00	0,00	0,00	0,00	0,00	0,00	0,00
			<i>inklusive Vorjahre</i>		0,00	0,00	0,00	0,00	
1000019 Spielplätze (ab 2000)									
Auszahlungen - Investitionen - Mittelverwendung			25.000,00	15.000,00	0,00	0,00	0,00	0,00	40.000,00
Anschaffungs- oder Herstellungskosten			25.000,00	15.000,00	0,00	0,00	0,00	0,00	40.000,00
5/815000/006000	Spielplätze		25.000,00	15.000,00					40.000,00
Einzahlungen - Finanzierung - Mittelherkunft			25.000,00	15.000,00	0,00	0,00	0,00	0,00	40.000,00
Mittel aus Geldfluss aus der operativen Gebarung			25.000,00	15.000,00	0,00	0,00	0,00	0,00	40.000,00
6/815000/829910	Verrechnung zwischen der operativen Gebarung und Projekten		25.000,00	15.000,00					40.000,00
Bedarfszuweisungen/KTZ			0,00	0,00	0,00	0,00	0,00	0,00	0,00
Haushaltsrücklagen/Zahlungsmittelreserven			0,00	0,00	0,00	0,00	0,00	0,00	0,00
Sonstige Kapitaltransfers und Subventionen			0,00	0,00	0,00	0,00	0,00	0,00	0,00
Darlehen			0,00	0,00	0,00	0,00	0,00	0,00	0,00

Vorhaben	Vorhabensbezeichnung	RA 2019	VA Vorjahre	VA 2021	Plan 2022	Plan 2023	Plan 2024	Plan 2025	Plan Gesamt
Konto	Bezeichnung								
	Finanzierungsleasing		0,00	0,00	0,00	0,00	0,00	0,00	0,00
	Veräußerung langfristiges Vermögen und sonstiges		0,00	0,00	0,00	0,00	0,00	0,00	0,00
Finanzierungsergebnis 1000019			0,00	0,00	0,00	0,00	0,00	0,00	0,00
			<i>inklusive Vorjahre</i>		0,00	0,00	0,00	0,00	
1000023	Sportplatz (ab 2008)								
	Auszahlungen - Investitionen - Mittelverwendung		50.000,00	0,00	0,00	0,00	0,00	0,00	50.000,00
	Anschaffungs- oder Herstellungskosten		50.000,00	0,00	0,00	0,00	0,00	0,00	50.000,00
	5/262000/020000 Straßenbau etc.		50.000,00						50.000,00
	Einzahlungen - Finanzierung - Mittelherkunft		50.000,00	0,00	0,00	0,00	0,00	0,00	50.000,00
	Mittel aus Geldfluss aus der operativen Gebarung		50.000,00	0,00	0,00	0,00	0,00	0,00	50.000,00
	6/262000/829910 Verrechnung zwischen der operativen Gebarung und Projekten		50.000,00						50.000,00
	Bedarfszuweisungen/KTZ		0,00	0,00	0,00	0,00	0,00	0,00	0,00
	Haushaltsrücklagen/Zahlungsmittelreserven		0,00	0,00	0,00	0,00	0,00	0,00	0,00
	Sonstige Kapitaltransfers und Subventionen		0,00	0,00	0,00	0,00	0,00	0,00	0,00
	Darlehen		0,00	0,00	0,00	0,00	0,00	0,00	0,00
	Finanzierungsleasing		0,00	0,00	0,00	0,00	0,00	0,00	0,00
	Veräußerung langfristiges Vermögen und sonstiges		0,00	0,00	0,00	0,00	0,00	0,00	0,00
Finanzierungsergebnis 1000023			0,00	0,00	0,00	0,00	0,00	0,00	0,00
			<i>inklusive Vorjahre</i>		0,00	0,00	0,00	0,00	

Leasingspiegel (Anlage 6i)

Finanzierungsleasing

Ansatz- oder Projektbezeichnung	Anschaffungskosten	Buchwert 31.12.2020	Buchwert 31.12.2021	Summe ausstehender Mindestleasing- zahlungen	Restlaufzeit in Jahren
Summe	0,00	0,00	0,00	0,00	

Wirtschaftliche Unternehmungen, Betriebe, betriebsähnliche Einrichtungen gem. § 1 Abs. 2

Summe	0,00	0,00	0,00	0,00	
-------	------	------	------	------	--

Operating Leasing

Ansatz- oder Projektbezeichnung	Grundmietzeit in Jahren	Gesamtkosten	Einmalkauti- on	Leasingentgelt (ohne laufender Kauti- on)	Laufende Kauti- on	Restlaufzeit in Jahren	Kumulierte Restzahlungen
Leasing Telefonanlage	8,00	21.200,00		3.200,00			
Summe		21.200,00	0,00	3.200,00	0,00		0,00

Wirtschaftliche Unternehmungen, Betriebe, betriebsähnliche Einrichtungen gem. § 1 Abs. 2

Summe		0,00	0,00	0,00	0,00		0,00
-------	--	------	------	------	------	--	------

Nachweis Vermögen mit abgeänderter Nutzungsdauer

Konto	Bezeichnung	Nutzungsdauer lt. VRV	Abweichende Nutzungsdauer	Begründung
1/0110003/02187	Bild Gang Sitzungssaal	0,0	0,0	50 Jahre lt. automatischen Vorschlag.
2/0040001/02315	Platzherstellung	33,0	33,0	wurde nicht automatisch befüllt.
2/0040001/15450	KT Straße 2016	33,0	28,9	28,9 eingegeben, damit RND mit Vermögenskonto Ausgabe übereinstimmt, 2.10.2020
2/0040001/15451	KT Straße 2017	33,0	27,9	27,9 eingegeben, damit RND mit Vermögenskonto Ausgabe übereinstimmt, 2.10.2020
2/0040001/15452	KT Güterwege 2011	33,0	33,0	Keine Änderung, die RND 25,5 ab 2019 stimmt zwar nicht mit dem Vermögenskonto Ausgaben (25,4 ab 2020) überein, d.h. KT ist ein Jahr früher auf NULL. Aber die Nutzungsdauer ist nun einmal max. 33 Jahre! 2.10.2020
2/0040001/15453	KT Güterwege 2015	33,0	30,4	ND mit 30,4 erfasst, damit RND mit dem Vermögenskonto Ausgaben übereinstimmt, 2.10.2020
2/0040001/15454	KT Güterwege 2016	33,0	28,9	Änderung der ND auf 28,9, damit die RND mit dem Vermögenskonto Ausgaben übereinstimmt, 2.10.2020
2/0040001/15455	KT Güterwege 2017	33,0	27,9	Änderung, damit die RND mit dem Vermögenskonto Ausgaben übereinstimmt, 2.10.2020.
2/0040001/15456	KT Güterwege 2018	33,0	27,4	Änderung ND, damit die RND mit dem Vermögenskonto Ausgaben übereinstimmt, 2.10.2020.
2/0040001/15457	KT Güterwege 2019	33,0	26,4	Änderung ND, damit die RND mit den Ausgaben übereinstimmt, 2.10.2020.
2/0040001/15459	KT Güterwege 2012	33,0	32,9	Änderung der ND, damit die RND mit dem Vermögenskonto Ausgaben übereinstimmt, 2.10.2020
2/0040001/15460	KT Güterwege 2013	33,0	31,9	Anpassung ND, damit die RND mit dem Vermögenskonto Ausgaben übereinstimmt, 2.10.2020.
2/0040001/15461	KT Güterwege 2014	33,0	30,9	Änderung ND, damit die RND mit dem Vermögenskonto Ausgaben übereinstimmt, 2.10.2020.
2/0060001/01950	Bauhofgebäude	50,0	50,0	Feld wird nicht automatisch befüllt 15.5.2018
2/0060001/04144	KT Zubau Gemeindeamt	50,0	50,0	Änderung 48,5 auf 50 Jahre, damit RND mit dem Vermögenskonto Ausgabe übereinstimmt.
2/0060001/04145	KT Nebengebäude FF Ollern	50,0	50,0	Änderung 43,5 auf 50, damit die RND mit dem Vermögenskonto Ausgabe übereinstimmt.
2/0060004/03747	S1 Friedhofkreuz	0,0	10,0	Gemäß AFA-Tabelle 10 Jahre wie Bänke (Holz, Metall, Kunststoff).
2/0120001/02165	Photovoltaik-Solar-Anlage	15,0	15,0	Lt. AFA Tabelle Bund
2/0260001/02265	Folien zum Sonnenschutz (2020)	10,0	7,0	Laut Rechnung Haltbarkeit 7 Jahre.
2/0350002/02164	E-Tankstelle	20,0	20,0	Afa Nutzungstabelle Bund
2/0430001/02439	GIS	0,0	10,0	Gemdat Kurs, Unterlagen Seite 43
2/0430001/02440	Pläne	0,0	10,0	Gemdat Kurs, Unterlagen Seite 43
2/0440001/02130	Baumkataster	0,0	10,0	Gemdat Kurs 10.9.2019 Seite 43
2/0440001/02131	Buchhaltungsprogramm	0,0	20,0	Letztes Programm war 18 Jahre in Verwendung.
2/0440001/02132	Flächenwidmungsplan 2010-2012	0,0	10,0	Gemdat Kurs, Unterlagen Seite 43
2/0440001/02134	Behördenlizenz	0,0	6,0	Auskunft EDV-Administrator 19.9.2019
2/0440001/02136	Umweltprüfung 2009	0,0	10,0	Gemdat Kurs, Unterlagen Seite 43
2/0440001/02137	Umweltprüfung 2010	0,0	10,0	Gemdat Kurs, Unterlagen Seite 43
2/0440001/02138	Umweltprüfung 2011	0,0	10,0	Gemdat Kurs, Unterlagen Seite 43

Konto	Bezeichnung	Nutzungsdauer lt. VRV	Abweichende Nutzungsdauer	Begründung
2/0440001/02139	Flächenwidmungsplan 2015	0,0	10,0	Gemdat Kurs, Unterlagen Seite 43
2/0440001/02140	Flächenwidmungsplan 2016	0,0	10,0	Gemdat Kurs, Unterlagen Seite 43
2/0440001/02274	GIS Programm	0,0	20,0	Geschätzt
2/0470002/00001	Hochwasserschutz Planungskosten 2020	40,0	40,0	Aus der AFA Tabelle Auswahl 80/40/25 oder 13 Jahre, alles eigentlich für bauliche Massnahmen/Maschinen. für die Planungskosten 40 Jahre als Mittelwert angenommen 17.7.2020
2/0470002/00002	Hochwasserschutz Planungskosten 2011	40,0	32,5	Restnutzungsdauer angepasst bei Anlage 17.7.2020
2/0470002/00003	Hochwasserschutz Planungskosten 2013	40,0	34,5	Restnutzungsdauer angepasst bei Anlage 17.7.2020
2/0470002/00004	Hochwasserschutz Planungskosten 2014	40,0	35,5	Restnutzungsdauer angepasst bei Anlage 17.7.2020
2/0470002/00005	Hochwasserschutz Planungskosten 2015	40,0	36,5	Restnutzungsdauer angepasst bei Anlage 17.7.2020
2/0470002/00006	Hochwasserschutz Planungskosten 2016	40,0	37,5	Restnutzungsdauer angepasst bei Anlage 17.2.2020
2/0470002/00007	Hochwasserschutz Planungskosten 2017	40,0	38,5	Restnutzungsdauer angepasst bei Anlage 17.7.2020
2/0470002/00008	Hochwasserschutz Planungskosten 2018	40,0	39,5	Restnutzungsdauer angepasst bei Anlage 17.7.2020
2/0470002/00009	Hochwasserschutz Planungskosten 2006	40,0	27,5	Restnutzungsdauer angepasst bei Anlage 20.7.2020.
2/0470002/00010	Hochwasserschutz Planungskosten 2007	40,0	28,5	Restnutzungsdauer angepasst bei Anlage 20.7.2020.
2/0470002/00011	Hochwasserschutz Planungskosten 2008	40,0	29,5	Restnutzungsdauer angepasst bei Anlage 20.7.2020.
2/0470002/00012	Hochwasserschutz Planungskosten 2009	40,0	30,5	Restnutzungsdauer angepasst bei Anlage 20.7.2020.
3/0060001/04063	Elektroinstallationen (2020)	50,0	10,0	10 Jahre = Restnutzungsdauer vom Gebäude genommen.
3/0120001/00001	Heizungs-Verbindungsleitung	15,0	15,0	15 Jahre lt. AfA Tabelle OK Inbetriebnahme Datum nur geschätzt = heutiger Tag Anschaffung 12.3. = Datum der 1. Teilrechnung, Beleg 575/2020
3/0440001/00001	Leitungskataster Kanal 2020	0,0	25,0	Gemdat Kurs 10.9.2019, Seite 43
3/0440001/00002	Leitungskataster Wasser 2020	0,0	25,0	Gemdat Kurs 10.9.2019, Seite 43
4/0040012/04044	Anzahl Lichtpunkte ALT	15,0	0,0	KEINE AFA, es werden nur die Anzahl der alten Lichtpunkte (nicht LED) erfasst.
4/0040012/04045	Anzahl Lichtpunkte LED	15,0	0,0	KEINE AFA, es werden nur die Anzahl der Lichtpunkte neu (LED) erfasst.
4/0110002/02179	Stehleiter	10,0	1,0	Nur für Inventarliste erfasst.
4/0110003/02188	Bild Trauungssaal	0,0	0,0	50 Jahre lt. automatischen Vorschlag.
4/0110003/02189	Bild Stiegenaufgang Winter	0,0	0,0	50 Jahre lt. automatischen Vorschlag.
4/0110003/02190	Bild Stiegenaufgang Heiss	0,0	0,0	50 Jahre lt. automatischen Vorschlag.
4/0180003/03790	Tablet	4,0	4,0	RND war NULL, aber noch Wert EUR 27,60. Neue RND 1 Jahr erfasst 12.01.2020.

Konto	Bezeichnung	Nutzungsdauer lt. VRV	Abweichende Nutzungsdauer	Begründung
4/0220002/03911	Streugutbehälter (2020)	10,0	5,0	10 Jahre lt. AFA-Tabelle für Winterdienstmaschinen.
4/0220002/03912	Streugutbehälter (Altbestand)	10,0	5,0	10 Jahre lt. AFA Tabelle für Winterdienstmaschinen.
4/0220002/03913	Streugutbehälter (Altbestand)	10,0	5,0	10 Jahre lt. AFA Tabelle für Winterdienstmaschinen.
4/0430001/03868	Digiplan 2015	0,0	10,0	Gemdat Kurs 10.9.2019 Seite 43
4/0440001/02442	Windows 7	0,0	10,0	Annahme, 20.9.2019
5/0040001/02446	Einfriedung, Zaun neu	33,0	33,0	Wie bei den Spielplätzen 20.9.2019

