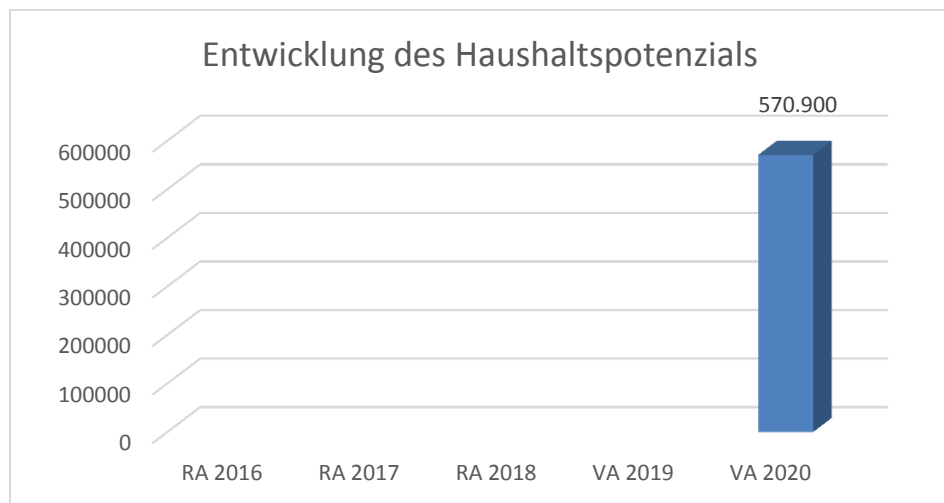


Marktgemeinde Sieghartskirchen
Voranschlag 2020

Vorbericht

Vorbericht zum Voranschlag 2020 gemäß § 3 der NÖ Gemeindehaushaltsverordnung (NÖ GHVO)

Entwicklung des Haushaltspotenzials



Erläuterung:

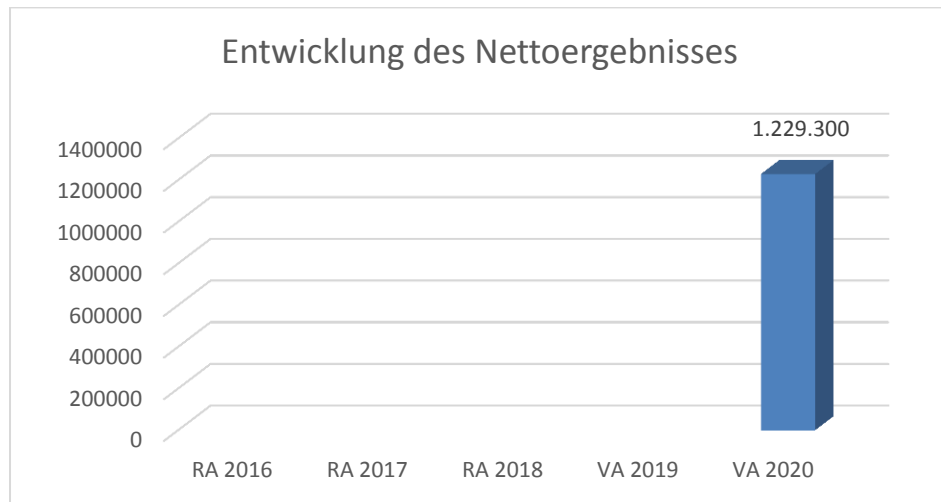
Das Haushaltspotential hat seine Grundlage in § 67 Z. 11 der NÖ Gemeindeordnung 1973 (NÖ GO 1973) und ist erstmals im Voranschlag 2020 auszuweisen. Die Angaben zu den Vorjahren entfallen daher.

Haushaltspotential: Differenz der wiederkehrenden Mittelaufbringungen abzüglich der wiederkehrenden Mittelverwendungen unter Berücksichtigung der entsprechenden Forderungen und Verbindlichkeiten.

Das Haushaltspotenzial ist eine wichtige Kenngröße und gibt die aktuelle Leistungsfähigkeit der Gemeinde wieder. Das schafft Vergleichbarkeit mit der bisherigen Rechtslage, aus der Überschüsse und Abgänge abzuleiten waren und dient der Transparenz.

Wenn das Haushaltspotenzial innerhalb des Zeitraumes des mittelfristigen Finanzplanes laufend negativ ist, ist ein Haushaltskonsolidierungskonzept zu erstellen (§ 72b Abs. 1 Z. 2 NÖ GO 1973).

Entwicklung des Nettoergebnisses



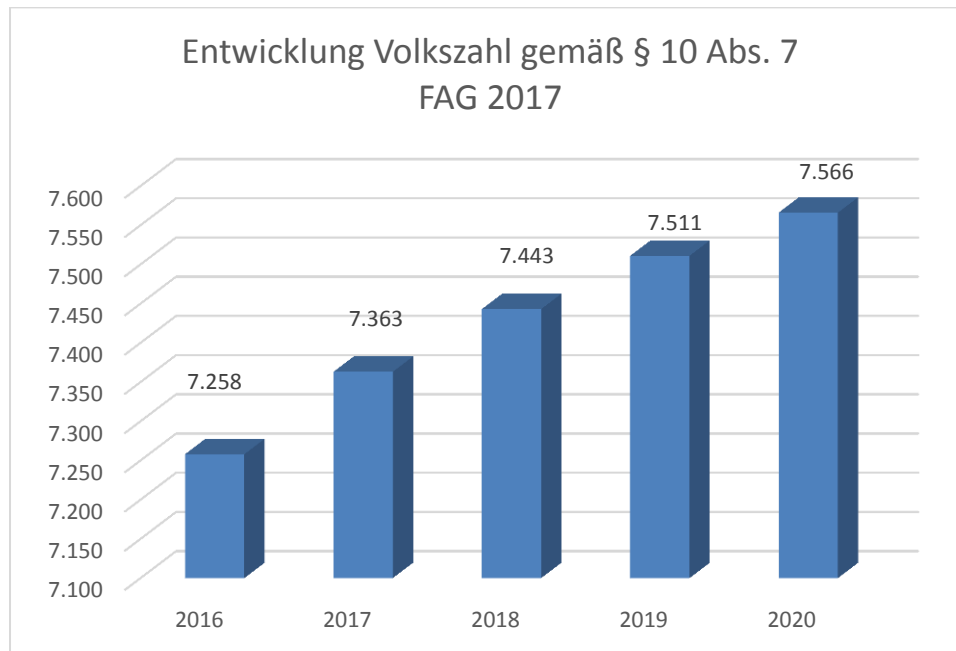
Erläuterung:

Beim Nettoergebnis handelt es sich um das Ergebnis des Ergebnisvoranschlages und ist erstmals für das Haushaltsjahr 2020 auszuweisen. Die Angaben zu den Vorjahren entfallen daher.

Ein positives Nettoergebnis bedeutet, dass die Erträge voraussichtlich ausreichend sein werden, die Aufwendungen für die kommunalen Leistungen (inklusive des Werteverzehrs des Anlagevermögens in Form der Abschreibungen) abzudecken.

Ein negatives Nettoergebnis heißt, dass dies nicht zur Gänze (in der Höhe des negativen Wertes) möglich ist.

Entwicklung der Volkszahl gemäß § 10 Abs. 7 FAG 2017, BGBl. I Nr. 116/2016 in der Fassung BGBl. I Nr. 106/2018



Erläuterung:

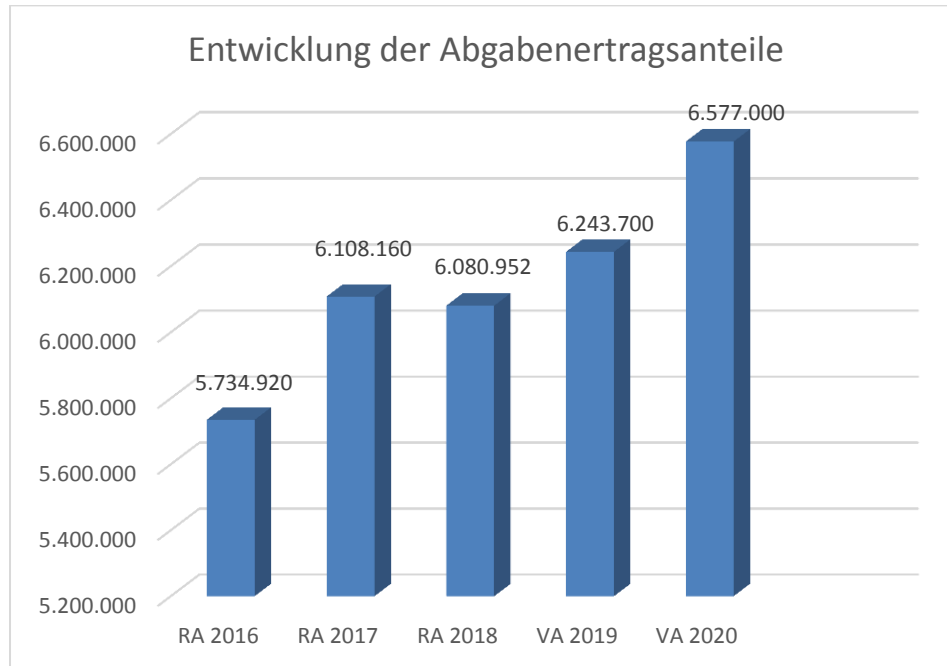
Die Volkszahl gemäß § 10 Abs. 7 FAG 2017 wird jährlich von der Bundesanstalt Statistik Austria zum Stichtag 31. Oktober festgestellt und wirkt mit dem Beginn des übernächsten Kalenderjahres. Sie dient für die Berechnung der Abgabenertragsanteile und darf nicht automatisch mit der Volkszahl für die Berechnung der Gemeinderatsmandate verwechselt werden.

Eine Erhöhung bzw. Verminderung der Volkszahl (jährlich) ist ein wesentlicher Indikator für die Berechnung der Abgabenertragsanteile.

Beispielsweise Begründung durch die Gemeinde:

Die Gemeinde verzeichnet seit Jahren einen beständigen Zuzug von Bürgern.

Entwicklung der Abgabenertragsanteile

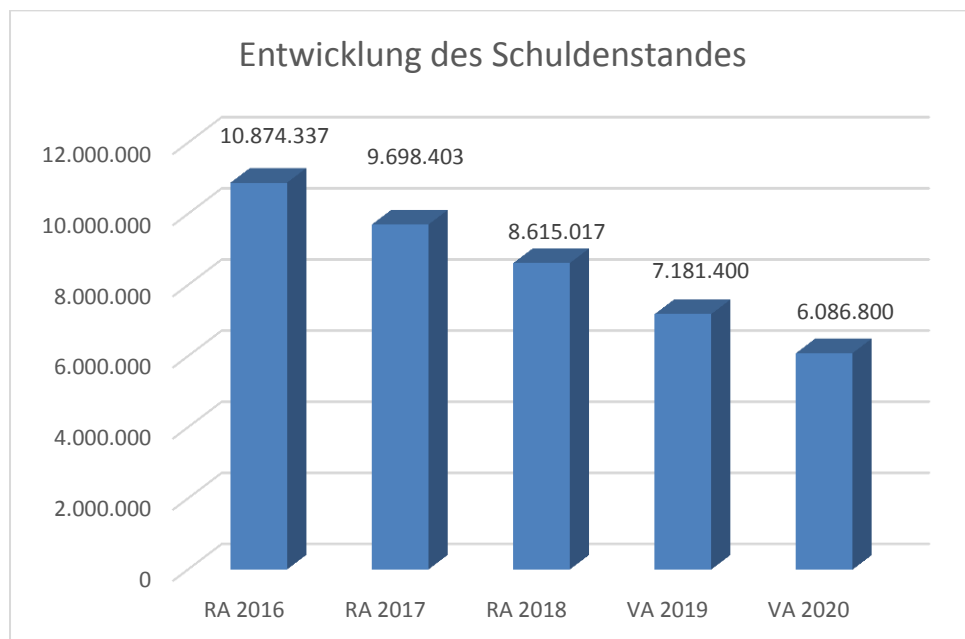


Erläuterung:

Die Gebietskörperschaften (Bund, Länder und Gemeinden) erhalten auf Basis des aktuellen Finanzausgleichs aus den gemeinschaftlichen Bundesabgaben (z.B. Umsatzsteuer, Körperschaftsteuer, Lohnsteuer, Versicherungssteuer, Mineralölsteuer, Normverbrauchsabgabe, Tabaksteuer udgl.) entsprechende Anteile. Im Bereich der Gemeinden spielen dabei die Volkszahl und der abgestufte Bevölkerungsschlüssel eine besondere Rolle. Die sogenannten „Abgabenertragsanteile“ bilden in den meisten Gemeinden die wichtigste Einnahmequelle.

Ein Steigen der Abgabenertragsanteile weist auch auf eine Erhöhung der Volkszahl hin.

Entwicklung des Schuldenstandes



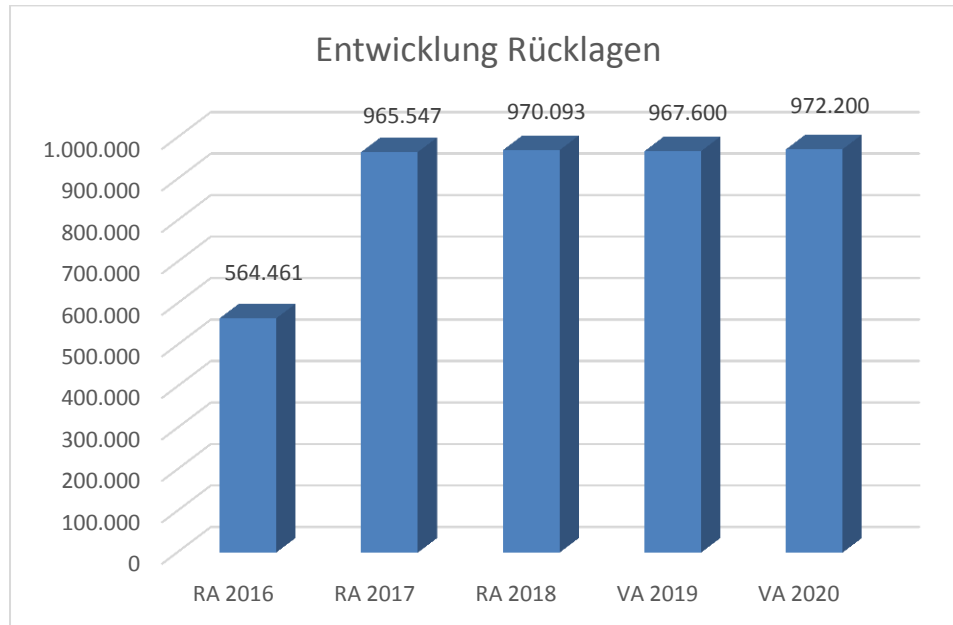
Erläuterung:

Die Entwicklung des Schuldenstandes zeigt auf, inwieweit der Schuldenstand über die Jahre erhöht oder reduziert wird.

Beispielsweise Begründung durch die Gemeinde:

Durch laufende Tilgungen der Darlehen und deren Auslauf verringert sich der Schuldenstand jährlich. Von der Aufnahme weiterer Darlehen wurde abgesehen.

Entwicklung der Rücklagen mit und ohne Zahlungsmittelreserve



Erläuterung:

Die Entwicklung der Rücklagen zeigt an, inwieweit Rücklagen vorhanden sind und ob Rücklagen aufgebaut bzw. aufgebraucht werden.

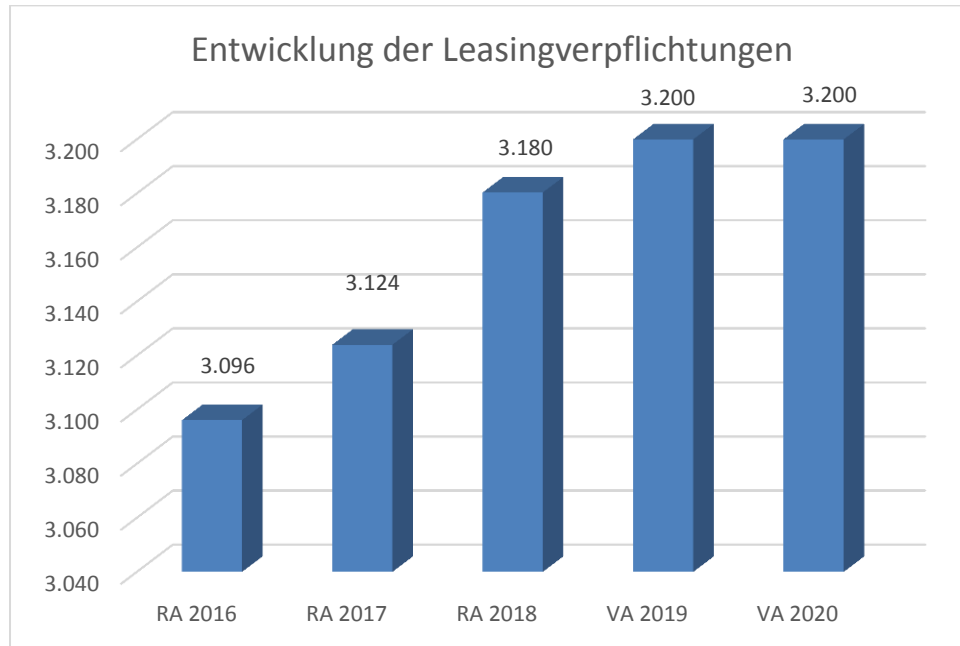
Blauer Balken Rücklagen mit Zahlungsmittelreserve.

Roter Balken Rücklagen ohne Zahlungsmittelreserve.

Begründung durch die Gemeinde:

Die Erhöhung des Rücklagenstandes ist Teil einer gesunden Gemeindegewirtschaft. Positiv dazu beigetragen haben die Erhöhung der Volkszahl und den damit in Zusammenhang stehenden höheren Einnahmen aus den Abgabenertragsanteilen für die Gemeinde.

Entwicklung der Leasingverpflichtungen



Erläuterung:

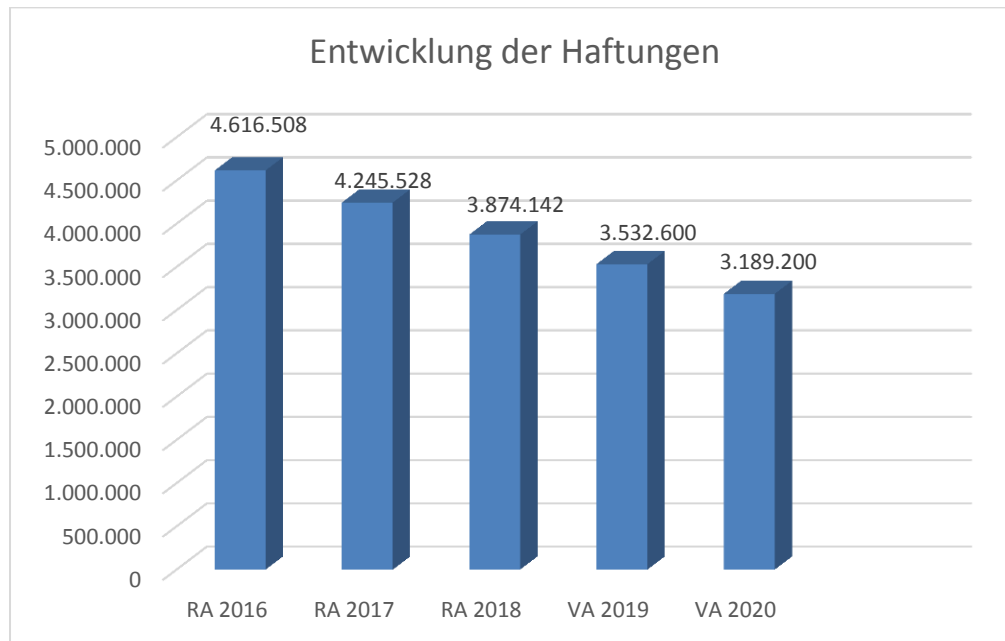
Bei den Leasingverpflichtungen handelt es sich nicht um Finanzschulden (z.B. Darlehen), sondern um Verwaltungsschulden. Unabhängig davon stellen Leasingverbindlichkeiten Leistungsverpflichtungen für die Gemeinden dar und sind daher bei einer allfälligen Finanzlagenberechnung entsprechend zu berücksichtigen.

Die Leasingverpflichtungen sind mit Beginn des Jahres 2020 in einer eigenen Anlage gemäß VRV 2015 festzuhalten.

Begründung durch die Gemeinde:

Die Leasingverpflichtungen bestehen aufgrund der Nutzung der Telefonanlage.

Entwicklung der Haftungen



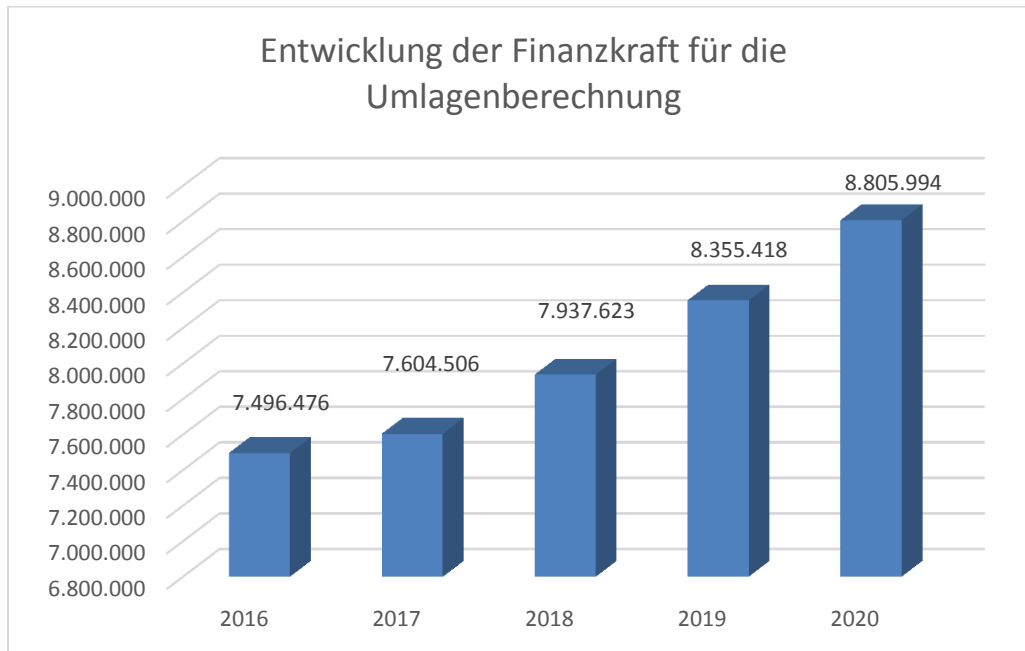
Erläuterung:

Eine Gemeinde darf Bürgschaften und sonstige Haftungen nur übernehmen, wenn hiefür ein besonderes Interesse der Gemeinde gegeben ist, der Schuldner nachweist, dass eine ordnungsgemäße Verzinsung und Tilgung gesichert ist, die Haftungen befristet sind, der Betrag, für den gehaftet wird, ziffernmäßig bestimmt ist und die Gemeinde den daraus folgenden Zahlungsverpflichtungen nachkommen kann (vgl. § 78 Abs. 1 NÖ Gemeindeordnung 1973).

Beispielsweise Begründung durch die Gemeinde:

Die Gemeinde hat Haftungen beim Abwasserverband „Südöstliches Tullnerfeld“.

Entwicklung der Finanzkraft für die Umlagenberechnung



Erläuterung:

Die Finanzkraft einer Gemeinde wird aus den

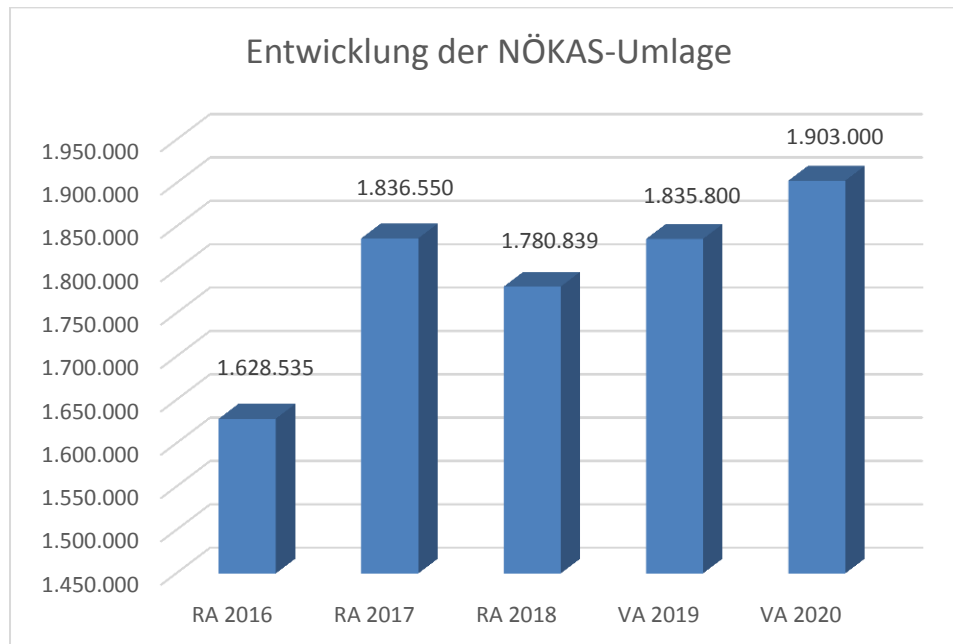
- Erträgen der ausschließlichen Gemeindeabgaben ohne die Gebühren für die Benützung von Gemeindeeinrichtungen und -anlagen und ohne die Interessentenbeiträge von Grundstückseigentümern und Anrainern und
- Ertragsanteilen an den gemeinschaftlichen Bundesabgaben ohne Spielbankenabgabe

ermittelt.

Basis für die Ermittlung der Finanzkraft sind die tatsächlichen Beträge aufgrund der Rechnungsabschlüsse.

Die Darstellung der Entwicklung der Finanzkraft für die Umlagenberechnung hat insbesondere auf die Beitragsleistung der Gemeinden zum NÖ Krankenanstaltensprengel (NÖKAS) und zur Sozialumlage Auswirkungen. Eine Erhöhung oder Reduktion/Verminderung der Finanzkraft wirkt sich unmittelbar auf die Beitragsleistung aus.

Entwicklung der NÖKAS-Umlage



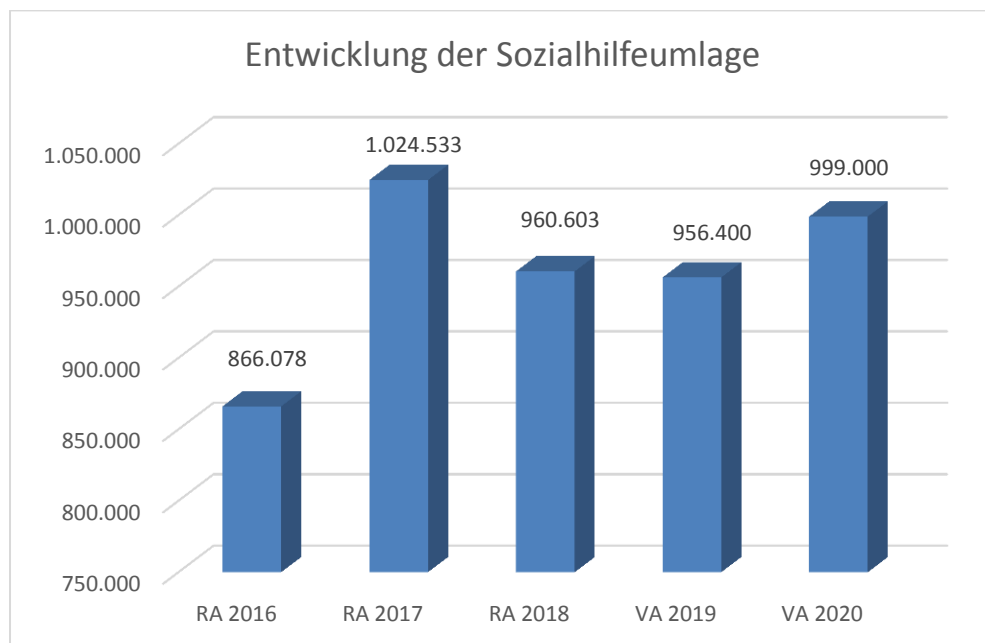
Erläuterung:

Das Landesgebiet ist Beitragsbezirk und Krankenanstaltensprengel für alle öffentlichen Krankenanstalten in Niederösterreich. Beitragsbezirk und Krankenanstaltensprengel sind ein Gemeindeverband. Dem Gemeindeverband gehören alle Gemeinden Niederösterreichs an. Der Gemeindeverband ist juristische Person, er hat seinen Sitz am Sitz der Landesregierung und trägt die Bezeichnung "NÖ Krankenanstaltensprengel" (§ 61 Abs. 1 NÖ Krankenanstaltengesetz - NÖ KAG).

Die Gemeinden haben an den NÖ Krankenanstaltensprengel monatliche Beiträge zu leisten. Berechnungsgrundlage bilden dabei die Volkszahl und die Finanzkraft der Gemeinden. Steigerungen bei der Volkszahl und bei der Finanzkraft führen daher zu höheren Beitragsleistungen bei den Gemeinden.

Diese monatlichen Beiträge werden von den der Gemeinde gebührenden monatlichen Vorschüsse auf die Ertragsanteile an den gemeinschaftlichen Bundesabgaben einbehalten.

Entwicklung der Sozialhilfeumlage



Erläuterung:

Die Gemeinden haben jährlich einen Beitrag zu den vom Land zu tragenden Kosten der Sozialhilfe, die nicht durch Kostenbeitrags- und Ersatzleistungen oder durch sonstige für Zwecke der Sozialhilfe bestimmte Zuschüsse gedeckt sind, in der Höhe von 50 % an das Land zu entrichten (§ 44 NÖ Sozialhilfe-Ausführungsgesetz – NÖ SAG).

Die Leistungen für die Sozialhilfe-Umlage werden von der Landesregierung auf die einzelnen Gemeinden nach ihrer Finanzkraft (Finanzkraft für die Umlagenberechnung) aufgeteilt.

Diese monatlichen Beiträge werden von den der Gemeinde gebührenden monatlichen Vorschüssen auf die Ertragsanteile an den gemeinschaftlichen Bundesabgaben einbehalten.

Ergebnishaushalt Gesamt 1. Ebene (Anlage 1a)
- interne Vergütungen enthalten

MVAG	Mittelverwendungs- und -aufbringungsgruppen (1. Ebene)	VA 2020	VA 2019	RA 2018
211	Erträge aus der operativen Verwaltungstätigkeit	13.741.100,00		
212	Erträge aus Transfers	1.709.000,00		
213	Finanzerträge	2.300,00		
21	Summe Erträge	15.452.400,00		
221	Personalaufwand	3.561.300,00		
222	Sachaufwand (ohne Transferaufwand)	6.299.600,00		
223	Transferaufwand (laufende Transfers und Kapitaltransfers)	4.257.700,00		
224	Finanzaufwand	104.500,00		
22	Summe Aufwendungen	14.223.100,00		
SA0	Saldo (0) Nettoergebnis (21 - 22)	1.229.300,00		
230	Entnahmen von Haushaltsrücklagen			
240	Zuweisung an Haushaltsrücklagen			
23	Summe Haushaltsrücklagen	0,00		
SA00	Nettoergebnis nach Zuweisung und Entnahmen von Haushaltsrücklagen (Saldo 0 +/- SU23)	1.229.300,00		

Ergebnishaushalt Gesamt 1. und 2. Ebene (Anlage 1a)
- interne Vergütungen enthalten

MVAG	Mittelverwendungs- und aufbringungsgruppen (1. und 2. Ebene)	VA 2020	VA 2019	RA 2018
211	Erträge aus der operativen Verwaltungstätigkeit	13.741.100,00		
2111	Erträge aus eigenen Abgaben	2.688.200,00		
2112	Erträge aus Ertragsanteilen	6.577.000,00		
2113	Erträge aus Gebühren	3.042.100,00		
2114	Erträge aus Leistungen	484.600,00		
2115	Erträge aus Besitz und wirtschaftlicher Tätigkeit	95.500,00		
2116	Erträge aus Veräußerung und sonstige Erträge	789.500,00		
2117	Nicht finanzierungswirksame operative Erträge	64.200,00		
212	Erträge aus Transfers	1.709.000,00		
2121	Transferertrag von Trägern des öffentlichen Rechts	1.233.100,00		
2122	Transferertrag von Beteiligungen			
2123	Transferertrag von Unternehmen (mit Finanzunternehmen)			
2124	Transferertrag von Haushalten und Organisationen ohne Erwerbscharakter	16.100,00		
2125	Transferertrag vom Ausland			
2126	Investitions- und Tilgungszuschüsse zwischen Unternehmungen und Betrieben der Gebietskörperschaft und der Gebietskörperschaft			
2127	Nicht finanzierungswirksamer Transferertrag	459.800,00		
213	Finanzerträge	2.300,00		
2131	Erträge aus Zinsen	2.300,00		
2132	Erträge aus Zinsen aus derivativen Finanzinstrumenten ohne Grundgeschäft			
2133	Erträge aus Gewinnentnahmen von marktbestimmten Betrieben			
2134	Sonstige Finanzerträge			
2135	Erträge aus Dividenden/Gewinnausschüttungen			
2136	Sonstige nicht finanzierungswirksame Finanzerträge			
21	Summe Erträge	15.452.400,00		
221	Personalaufwand	3.561.300,00		
2211	Personalaufwand (Bezüge, Nebengeb., Mehrleistungen)	2.754.300,00		
2212	Gesetzlicher und freiwilliger Sozialaufwand	724.600,00		
2213	Sonstiger Personalaufwand	5.200,00		
2214	Nicht finanzierungswirksamer Personalaufwand	77.200,00		
222	Sachaufwand (ohne Transferaufwand)	6.299.600,00		
2221	Gebrauchs- und Verbrauchsgüter, Handelswaren	894.300,00		
2222	Verwaltungs- und Betriebsaufwand	236.500,00		
2223	Leasing- und Mietaufwand	70.100,00		
2224	Instandhaltung	967.600,00		
2225	Sonstiger Sachaufwand	2.092.200,00		

MVAG	Mittelverwendungs- und aufbringungsgruppen (1. und 2. Ebene)	VA 2020	VA 2019	RA 2018
2226	Nicht finanzierungswirksamer Sachaufwand	2.038.900,00		
223	Transferaufwand (laufende Transfers und Kapitaltransfers)	4.257.700,00		
2231	Transferaufwand an Träger des öffentlichen Rechts	3.873.600,00		
2232	Transferaufwand an Beteiligungen			
2233	Transferaufwand an Unternehmen (mit Finanzunternehmen)	68.000,00		
2234	Transferaufwand an Haushalte und Organisationen ohne Erwerbscharakter	316.100,00		
2235	Transferaufwand an das Ausland			
2236	Investitions- und Tilgungszuschüsse zwischen Unternehmungen und Betrieben der Gebietskörperschaft und der Gebietskörperschaft			
2237	Nicht finanzierungswirksamer Transferaufwand			
224	Finanzaufwand	104.500,00		
2241	Zinsen aus Finanzschulden, Finanzierungsleasing, Forderungskauf und derivativen Finanzinstrumenten mit Grundgeschäft	88.000,00		
2242	Zinsen und sonstige Aufwendungen aus derivativen Finanzinstrumenten ohne Grundgeschäft			
2243	Gewinnentnahmen von Unternehmungen und marktbestimmten Betrieben der Gebietskörperschaft (innerhalb der Gebietskörperschaft)			
2244	Sonstiger Finanzaufwand	16.500,00		
2245	Nicht finanzierungswirksamer Finanzaufwand			
22	Summe Aufwendungen	14.223.100,00		
SA0	Saldo (0) Nettoergebnis (21 - 22)	1.229.300,00		
230	Entnahmen von Haushaltsrücklagen	0,00		
2301	Entnahmen von Haushaltsrücklagen			
240	Zuweisung an Haushaltsrücklagen	0,00		
2401	Zuweisung an Haushaltsrücklagen			
23	Summe Haushaltsrücklagen	0,00		
SA00	Nettoergebnis nach Zuweisung und Entnahmen von Haushaltsrücklagen (Saldo 0 +/- SU23)	1.229.300,00		

Ergebnishaushalt Bereichsbudget 1. und 2. Ebene (Anlage 1a)

Vertretungskörper und allgemeine Verwaltung (Gruppe 0)

MVAG	Mittelverwendungs- und -aufbringungsgruppen (1. und 2. Ebene)	VA 2020	VA 2019	RA 2018
211	Erträge aus der operativen Verwaltungstätigkeit	24.600,00		
2111	Erträge aus eigenen Abgaben			
2112	Erträge aus Ertragsanteilen			
2113	Erträge aus Gebühren			
2114	Erträge aus Leistungen	5.200,00		
2115	Erträge aus Besitz und wirtschaftlicher Tätigkeit			
2116	Erträge aus Veräußerung und sonstige Erträge	19.400,00		
2117	Nicht finanzierungswirksame operative Erträge			
212	Erträge aus Transfers	59.100,00		
2121	Transferertrag von Trägern des öffentlichen Rechts	50.000,00		
2122	Transferertrag von Beteiligungen			
2123	Transferertrag von Unternehmen (mit Finanzunternehmen)			
2124	Transferertrag von Haushalten und Organisationen ohne Erwerbscharakter	9.100,00		
2125	Transferertrag vom Ausland			
2126	Investitions- und Tilgungszuschüsse zwischen Unternehmungen und Betrieben der Gebietskörperschaft und der Gebietskörperschaft			
2127	Nicht finanzierungswirksamer Transferertrag			
213	Finanzerträge	0,00		
2131	Erträge aus Zinsen			
2132	Erträge aus Zinsen aus derivativen Finanzinstrumenten ohne Grundgeschäft			
2133	Erträge aus Gewinnentnahmen von marktbestimmten Betrieben			
2134	Sonstige Finanzerträge			
2135	Erträge aus Dividenden/Gewinnausschüttungen			
2136	Sonstige nicht finanzierungswirksame Finanzerträge			
21	Summe Erträge	83.700,00		
221	Personalaufwand	406.200,00		
2211	Personalaufwand (Bezüge, Nebengeb., Mehrleistungen)	298.000,00		
2212	Gesetzlicher und freiwilliger Sozialaufwand	91.100,00		
2213	Sonstiger Personalaufwand	1.100,00		
2214	Nicht finanzierungswirksamer Personalaufwand	16.000,00		
222	Sachaufwand (ohne Transferaufwand)	592.000,00		
2221	Gebrauchs- und Verbrauchsgüter, Handelswaren	31.100,00		
2222	Verwaltungs- und Betriebsaufwand	51.500,00		

Vertretungskörper und allgemeine Verwaltung (Gruppe 0)

MVAG	Mittelverwendungs- und -aufbringungsgruppen (1. und 2. Ebene)	VA 2020	VA 2019	RA 2018
2223	Leasing- und Mietaufwand	8.200,00		
2224	Instandhaltung	5.600,00		
2225	Sonstiger Sachaufwand	388.300,00		
2226	Nicht finanzierungswirksamer Sachaufwand	107.300,00		
223	Transferaufwand (laufende Transfers und Kapitaltransfers)	144.400,00		
2231	Transferaufwand an Träger des öffentlichen Rechts			
2232	Transferaufwand an Beteiligungen			
2233	Transferaufwand an Unternehmen (mit Finanzunternehmen)			
2234	Transferaufwand an Haushalte und Organisationen ohne Erwerbscharakter	144.400,00		
2235	Transferaufwand an das Ausland			
2236	Investitions- und Tilgungszuschüsse zwischen Unternehmungen und Betrieben der Gebietskörperschaft und der Gebietskörperschaft			
2237	Nicht finanzierungswirksamer Transferaufwand			
224	Finanzaufwand	0,00		
2241	Zinsen aus Finanzschulden, Finanzierungsleasing, Forderungskauf und derivativen Finanzinstrumenten mit Grundgeschäft			
2242	Zinsen und sonstige Aufwendungen aus derivativen Finanzinstrumenten ohne Grundgeschäft			
2243	Gewinnentnahmen von Unternehmungen und marktbestimmten Betrieben der Gebietskörperschaft (innerhalb der Gebietskörperschaft)			
2244	Sonstiger Finanzaufwand			
2245	Nicht finanzierungswirksamer Finanzaufwand			
22	Summe Aufwendungen	1.142.600,00		
SA0	Saldo (0) Nettoergebnis (21 - 22)	-1.058.900,00		
230	Entnahmen von Haushaltsrücklagen	0,00		
2301	Entnahmen von Haushaltsrücklagen			
240	Zuweisung an Haushaltsrücklagen	0,00		
2401	Zuweisung an Haushaltsrücklagen			
23	Summe Haushaltsrücklagen	0,00		
SA00	Nettoergebnis nach Zuweisung und Entnahmen von Haushaltsrücklagen (Saldo 0 +/- SU23)	-1.058.900,00		

Öffentliche Ordnung und Sicherheit (Gruppe 1)

MVAG	Mittelverwendungs- und -aufbringungsgruppen (1. und 2. Ebene)	VA 2020	VA 2019	RA 2018
211	Erträge aus der operativen Verwaltungstätigkeit	14.300,00		
2111	Erträge aus eigenen Abgaben			
2112	Erträge aus Ertragsanteilen			
2113	Erträge aus Gebühren			
2114	Erträge aus Leistungen	200,00		
2115	Erträge aus Besitz und wirtschaftlicher Tätigkeit			
2116	Erträge aus Veräußerung und sonstige Erträge	14.100,00		
2117	Nicht finanzierungswirksame operative Erträge			
212	Erträge aus Transfers	50.000,00		
2121	Transferertrag von Trägern des öffentlichen Rechts	50.000,00		
2122	Transferertrag von Beteiligungen			
2123	Transferertrag von Unternehmen (mit Finanzunternehmen)			
2124	Transferertrag von Haushalten und Organisationen ohne Erwerbscharakter			
2125	Transferertrag vom Ausland			
2126	Investitions- und Tilgungszuschüsse zwischen Unternehmungen und Betrieben der Gebietskörperschaft und der Gebietskörperschaft			
2127	Nicht finanzierungswirksamer Transferertrag			
213	Finanzerträge	0,00		
2131	Erträge aus Zinsen			
2132	Erträge aus Zinsen aus derivativen Finanzinstrumenten ohne Grundgeschäft			
2133	Erträge aus Gewinnentnahmen von marktbestimmten Betrieben			
2134	Sonstige Finanzerträge			
2135	Erträge aus Dividenden/Gewinnausschüttungen			
2136	Sonstige nicht finanzierungswirksame Finanzerträge			
21	Summe Erträge	64.300,00		
221	Personalaufwand	169.300,00		
2211	Personalaufwand (Bezüge, Nebengeb., Mehrleistungen)	143.200,00		
2212	Gesetzlicher und freiwilliger Sozialaufwand	23.100,00		
2213	Sonstiger Personalaufwand	200,00		
2214	Nicht finanzierungswirksamer Personalaufwand	2.800,00		
222	Sachaufwand (ohne Transferaufwand)	340.600,00		
2221	Gebrauchs- und Verbrauchsgüter, Handelswaren	3.700,00		
2222	Verwaltungs- und Betriebsaufwand	7.200,00		

Öffentliche Ordnung und Sicherheit (Gruppe 1)

MVAG	Mittelverwendungs- und -aufbringungsgruppen (1. und 2. Ebene)	VA 2020	VA 2019	RA 2018
2223	Leasing- und Mietaufwand			
2224	Instandhaltung	117.000,00		
2225	Sonstiger Sachaufwand	102.700,00		
2226	Nicht finanzierungswirksamer Sachaufwand	110.000,00		
223	Transferaufwand (laufende Transfers und Kapitaltransfers)	1.900,00		
2231	Transferaufwand an Träger des öffentlichen Rechts	1.800,00		
2232	Transferaufwand an Beteiligungen			
2233	Transferaufwand an Unternehmen (mit Finanzunternehmen)			
2234	Transferaufwand an Haushalte und Organisationen ohne Erwerbscharakter	100,00		
2235	Transferaufwand an das Ausland			
2236	Investitions- und Tilgungszuschüsse zwischen Unternehmungen und Betrieben der Gebietskörperschaft und der Gebietskörperschaft			
2237	Nicht finanzierungswirksamer Transferaufwand			
224	Finanzaufwand	0,00		
2241	Zinsen aus Finanzschulden, Finanzierungsleasing, Forderungskauf und derivativen Finanzinstrumenten mit Grundgeschäft			
2242	Zinsen und sonstige Aufwendungen aus derivativen Finanzinstrumenten ohne Grundgeschäft			
2243	Gewinnentnahmen von Unternehmungen und marktbestimmten Betrieben der Gebietskörperschaft (innerhalb der Gebietskörperschaft)			
2244	Sonstiger Finanzaufwand			
2245	Nicht finanzierungswirksamer Finanzaufwand			
22	Summe Aufwendungen	511.800,00		
SA0	Saldo (0) Nettoergebnis (21 - 22)	-447.500,00		
230	Entnahmen von Haushaltsrücklagen	0,00		
2301	Entnahmen von Haushaltsrücklagen			
240	Zuweisung an Haushaltsrücklagen	0,00		
2401	Zuweisung an Haushaltsrücklagen			
23	Summe Haushaltsrücklagen	0,00		
SA00	Nettoergebnis nach Zuweisung und Entnahmen von Haushaltsrücklagen (Saldo 0 +/- SU23)	-447.500,00		

Unterricht, Erziehung, Sport und Wissenschaft (Gruppe 2)

MVAG	Mittelverwendungs- und -aufbringungsgruppen (1. und 2. Ebene)	VA 2020	VA 2019	RA 2018
211	Erträge aus der operativen Verwaltungstätigkeit	228.700,00		
2111	Erträge aus eigenen Abgaben			
2112	Erträge aus Ertragsanteilen			
2113	Erträge aus Gebühren			
2114	Erträge aus Leistungen	149.900,00		
2115	Erträge aus Besitz und wirtschaftlicher Tätigkeit			
2116	Erträge aus Veräußerung und sonstige Erträge	54.400,00		
2117	Nicht finanzierungswirksame operative Erträge	24.400,00		
212	Erträge aus Transfers	79.400,00		
2121	Transferertrag von Trägern des öffentlichen Rechts	39.200,00		
2122	Transferertrag von Beteiligungen			
2123	Transferertrag von Unternehmen (mit Finanzunternehmen)			
2124	Transferertrag von Haushalten und Organisationen ohne Erwerbscharakter			
2125	Transferertrag vom Ausland			
2126	Investitions- und Tilgungszuschüsse zwischen Unternehmungen und Betrieben der Gebietskörperschaft und der Gebietskörperschaft			
2127	Nicht finanzierungswirksamer Transferertrag	40.200,00		
213	Finanzerträge	0,00		
2131	Erträge aus Zinsen			
2132	Erträge aus Zinsen aus derivativen Finanzinstrumenten ohne Grundgeschäft			
2133	Erträge aus Gewinnentnahmen von marktbestimmten Betrieben			
2134	Sonstige Finanzerträge			
2135	Erträge aus Dividenden/Gewinnausschüttungen			
2136	Sonstige nicht finanzierungswirksame Finanzerträge			
21	Summe Erträge	308.100,00		
221	Personalaufwand	934.700,00		
2211	Personalaufwand (Bezüge, Nebengeb., Mehrleistungen)	728.600,00		
2212	Gesetzlicher und freiwilliger Sozialaufwand	195.400,00		
2213	Sonstiger Personalaufwand	1.600,00		
2214	Nicht finanzierungswirksamer Personalaufwand	9.100,00		
222	Sachaufwand (ohne Transferaufwand)	1.086.800,00		
2221	Gebrauchs- und Verbrauchsgüter, Handelswaren	79.700,00		
2222	Verwaltungs- und Betriebsaufwand	77.200,00		

Unterricht, Erziehung, Sport und Wissenschaft (Gruppe 2)

MVAG	Mittelverwendungs- und -aufbringungsgruppen (1. und 2. Ebene)	VA 2020	VA 2019	RA 2018
2223	Leasing- und Mietaufwand	60.100,00		
2224	Instandhaltung	67.300,00		
2225	Sonstiger Sachaufwand	630.400,00		
2226	Nicht finanzierungswirksamer Sachaufwand	172.100,00		
223	Transferaufwand (laufende Transfers und Kapitaltransfers)	65.400,00		
2231	Transferaufwand an Träger des öffentlichen Rechts			
2232	Transferaufwand an Beteiligungen			
2233	Transferaufwand an Unternehmen (mit Finanzunternehmen)	38.000,00		
2234	Transferaufwand an Haushalte und Organisationen ohne Erwerbscharakter	27.400,00		
2235	Transferaufwand an das Ausland			
2236	Investitions- und Tilgungszuschüsse zwischen Unternehmungen und Betrieben der Gebietskörperschaft und der Gebietskörperschaft			
2237	Nicht finanzierungswirksamer Transferaufwand			
224	Finanzaufwand	900,00		
2241	Zinsen aus Finanzschulden, Finanzierungsleasing, Forderungskauf und derivativen Finanzinstrumenten mit Grundgeschäft	900,00		
2242	Zinsen und sonstige Aufwendungen aus derivativen Finanzinstrumenten ohne Grundgeschäft			
2243	Gewinnentnahmen von Unternehmungen und marktbestimmten Betrieben der Gebietskörperschaft (innerhalb der Gebietskörperschaft)			
2244	Sonstiger Finanzaufwand			
2245	Nicht finanzierungswirksamer Finanzaufwand			
22	Summe Aufwendungen	2.087.800,00		
SA0	Saldo (0) Nettoergebnis (21 - 22)	-1.779.700,00		
230	Entnahmen von Haushaltsrücklagen	0,00		
2301	Entnahmen von Haushaltsrücklagen			
240	Zuweisung an Haushaltsrücklagen	0,00		
2401	Zuweisung an Haushaltsrücklagen			
23	Summe Haushaltsrücklagen	0,00		
SA00	Nettoergebnis nach Zuweisung und Entnahmen von Haushaltsrücklagen (Saldo 0 +/- SU23)	-1.779.700,00		

Kunst, Kultur und Kultus (Gruppe 3)

MVAG	Mittelverwendungs- und -aufbringungsgruppen (1. und 2. Ebene)	VA 2020	VA 2019	RA 2018
211	Erträge aus der operativen Verwaltungstätigkeit	242.500,00		
2111	Erträge aus eigenen Abgaben			
2112	Erträge aus Ertragsanteilen			
2113	Erträge aus Gebühren			
2114	Erträge aus Leistungen	237.100,00		
2115	Erträge aus Besitz und wirtschaftlicher Tätigkeit			
2116	Erträge aus Veräußerung und sonstige Erträge	5.400,00		
2117	Nicht finanzierungswirksame operative Erträge			
212	Erträge aus Transfers	275.000,00		
2121	Transferertrag von Trägern des öffentlichen Rechts	267.900,00		
2122	Transferertrag von Beteiligungen			
2123	Transferertrag von Unternehmen (mit Finanzunternehmen)			
2124	Transferertrag von Haushalten und Organisationen ohne Erwerbscharakter			
2125	Transferertrag vom Ausland			
2126	Investitions- und Tilgungszuschüsse zwischen Unternehmungen und Betrieben der Gebietskörperschaft und der Gebietskörperschaft			
2127	Nicht finanzierungswirksamer Transferertrag	7.100,00		
213	Finanzerträge	0,00		
2131	Erträge aus Zinsen			
2132	Erträge aus Zinsen aus derivativen Finanzinstrumenten ohne Grundgeschäft			
2133	Erträge aus Gewinnentnahmen von marktbestimmten Betrieben			
2134	Sonstige Finanzerträge			
2135	Erträge aus Dividenden/Gewinnausschüttungen			
2136	Sonstige nicht finanzierungswirksame Finanzerträge			
21	Summe Erträge	517.500,00		
221	Personalaufwand	903.900,00		
2211	Personalaufwand (Bezüge, Nebengeb., Mehrleistungen)	698.000,00		
2212	Gesetzlicher und freiwilliger Sozialaufwand	186.300,00		
2213	Sonstiger Personalaufwand	400,00		
2214	Nicht finanzierungswirksamer Personalaufwand	19.200,00		
222	Sachaufwand (ohne Transferaufwand)	146.400,00		
2221	Gebrauchs- und Verbrauchsgüter, Handelswaren	7.400,00		
2222	Verwaltungs- und Betriebsaufwand	12.000,00		

Kunst, Kultur und Kultus (Gruppe 3)

MVAG	Mittelverwendungs- und -aufbringungsgruppen (1. und 2. Ebene)	VA 2020	VA 2019	RA 2018
2223	Leasing- und Mietaufwand			
2224	Instandhaltung	13.000,00		
2225	Sonstiger Sachaufwand	66.000,00		
2226	Nicht finanzierungswirksamer Sachaufwand	48.000,00		
223	Transferaufwand (laufende Transfers und Kapitaltransfers)	43.200,00		
2231	Transferaufwand an Träger des öffentlichen Rechts			
2232	Transferaufwand an Beteiligungen			
2233	Transferaufwand an Unternehmen (mit Finanzunternehmen)			
2234	Transferaufwand an Haushalte und Organisationen ohne Erwerbscharakter	43.200,00		
2235	Transferaufwand an das Ausland			
2236	Investitions- und Tilgungszuschüsse zwischen Unternehmungen und Betrieben der Gebietskörperschaft und der Gebietskörperschaft			
2237	Nicht finanzierungswirksamer Transferaufwand			
224	Finanzaufwand	0,00		
2241	Zinsen aus Finanzschulden, Finanzierungsleasing, Forderungskauf und derivativen Finanzinstrumenten mit Grundgeschäft			
2242	Zinsen und sonstige Aufwendungen aus derivativen Finanzinstrumenten ohne Grundgeschäft			
2243	Gewinnentnahmen von Unternehmungen und marktbestimmten Betrieben der Gebietskörperschaft (innerhalb der Gebietskörperschaft)			
2244	Sonstiger Finanzaufwand			
2245	Nicht finanzierungswirksamer Finanzaufwand			
22	Summe Aufwendungen	1.093.500,00		
SA0	Saldo (0) Nettoergebnis (21 - 22)	-576.000,00		
230	Entnahmen von Haushaltsrücklagen	0,00		
2301	Entnahmen von Haushaltsrücklagen			
240	Zuweisung an Haushaltsrücklagen	0,00		
2401	Zuweisung an Haushaltsrücklagen			
23	Summe Haushaltsrücklagen	0,00		
SA00	Nettoergebnis nach Zuweisung und Entnahmen von Haushaltsrücklagen (Saldo 0 +/- SU23)	-576.000,00		

Soziale Wohlfahrt und Wohnbauförderung (Gruppe 4)

MVAG	Mittelverwendungs- und -aufbringungsgruppen (1. und 2. Ebene)	VA 2020	VA 2019	RA 2018
211	Erträge aus der operativen Verwaltungstätigkeit	71.500,00		
2111	Erträge aus eigenen Abgaben			
2112	Erträge aus Ertragsanteilen			
2113	Erträge aus Gebühren			
2114	Erträge aus Leistungen			
2115	Erträge aus Besitz und wirtschaftlicher Tätigkeit			
2116	Erträge aus Veräußerung und sonstige Erträge	71.500,00		
2117	Nicht finanzierungswirksame operative Erträge			
212	Erträge aus Transfers	0,00		
2121	Transferertrag von Trägern des öffentlichen Rechts			
2122	Transferertrag von Beteiligungen			
2123	Transferertrag von Unternehmen (mit Finanzunternehmen)			
2124	Transferertrag von Haushalten und Organisationen ohne Erwerbscharakter			
2125	Transferertrag vom Ausland			
2126	Investitions- und Tilgungszuschüsse zwischen Unternehmungen und Betrieben der Gebietskörperschaft und der Gebietskörperschaft			
2127	Nicht finanzierungswirksamer Transferertrag			
213	Finanzerträge	0,00		
2131	Erträge aus Zinsen			
2132	Erträge aus Zinsen aus derivativen Finanzinstrumenten ohne Grundgeschäft			
2133	Erträge aus Gewinnentnahmen von marktbestimmten Betrieben			
2134	Sonstige Finanzerträge			
2135	Erträge aus Dividenden/Gewinnausschüttungen			
2136	Sonstige nicht finanzierungswirksame Finanzerträge			
21	Summe Erträge	71.500,00		
221	Personalaufwand	20.300,00		
2211	Personalaufwand (Bezüge, Nebengeb., Mehrleistungen)	16.700,00		
2212	Gesetzlicher und freiwilliger Sozialaufwand	2.500,00		
2213	Sonstiger Personalaufwand	100,00		
2214	Nicht finanzierungswirksamer Personalaufwand	1.000,00		
222	Sachaufwand (ohne Transferaufwand)	84.000,00		
2221	Gebrauchs- und Verbrauchsgüter, Handelswaren	5.500,00		
2222	Verwaltungs- und Betriebsaufwand	200,00		

Soziale Wohlfahrt und Wohnbauförderung (Gruppe 4)

MVAG	Mittelverwendungs- und -aufbringungsgruppen (1. und 2. Ebene)	VA 2020	VA 2019	RA 2018
2223	Leasing- und Mietaufwand			
2224	Instandhaltung	2.000,00		
2225	Sonstiger Sachaufwand	71.400,00		
2226	Nicht finanzierungswirksamer Sachaufwand	4.900,00		
223	Transferaufwand (laufende Transfers und Kapitaltransfers)	1.212.200,00		
2231	Transferaufwand an Träger des öffentlichen Rechts	1.202.000,00		
2232	Transferaufwand an Beteiligungen			
2233	Transferaufwand an Unternehmen (mit Finanzunternehmen)			
2234	Transferaufwand an Haushalte und Organisationen ohne Erwerbscharakter	10.200,00		
2235	Transferaufwand an das Ausland			
2236	Investitions- und Tilgungszuschüsse zwischen Unternehmungen und Betrieben der Gebietskörperschaft und der Gebietskörperschaft			
2237	Nicht finanzierungswirksamer Transferaufwand			
224	Finanzaufwand	0,00		
2241	Zinsen aus Finanzschulden, Finanzierungsleasing, Forderungskauf und derivativen Finanzinstrumenten mit Grundgeschäft			
2242	Zinsen und sonstige Aufwendungen aus derivativen Finanzinstrumenten ohne Grundgeschäft			
2243	Gewinnentnahmen von Unternehmungen und marktbestimmten Betrieben der Gebietskörperschaft (innerhalb der Gebietskörperschaft)			
2244	Sonstiger Finanzaufwand			
2245	Nicht finanzierungswirksamer Finanzaufwand			
22	Summe Aufwendungen	1.316.500,00		
SA0	Saldo (0) Nettoergebnis (21 - 22)	-1.245.000,00		
230	Entnahmen von Haushaltsrücklagen	0,00		
2301	Entnahmen von Haushaltsrücklagen			
240	Zuweisung an Haushaltsrücklagen	0,00		
2401	Zuweisung an Haushaltsrücklagen			
23	Summe Haushaltsrücklagen	0,00		
SA00	Nettoergebnis nach Zuweisung und Entnahmen von Haushaltsrücklagen (Saldo 0 +/- SU23)	-1.245.000,00		

Gesundheit (Gruppe 5)

MVAG	Mittelverwendungs- und -aufbringungsgruppen (1. und 2. Ebene)	VA 2020	VA 2019	RA 2018
211	Erträge aus der operativen Verwaltungstätigkeit	300,00		
2111	Erträge aus eigenen Abgaben			
2112	Erträge aus Ertragsanteilen			
2113	Erträge aus Gebühren			
2114	Erträge aus Leistungen			
2115	Erträge aus Besitz und wirtschaftlicher Tätigkeit			
2116	Erträge aus Veräußerung und sonstige Erträge	300,00		
2117	Nicht finanzierungswirksame operative Erträge			
212	Erträge aus Transfers	0,00		
2121	Transferertrag von Trägern des öffentlichen Rechts			
2122	Transferertrag von Beteiligungen			
2123	Transferertrag von Unternehmen (mit Finanzunternehmen)			
2124	Transferertrag von Haushalten und Organisationen ohne Erwerbscharakter			
2125	Transferertrag vom Ausland			
2126	Investitions- und Tilgungszuschüsse zwischen Unternehmungen und Betrieben der Gebietskörperschaft und der Gebietskörperschaft			
2127	Nicht finanzierungswirksamer Transferertrag			
213	Finanzerträge	0,00		
2131	Erträge aus Zinsen			
2132	Erträge aus Zinsen aus derivativen Finanzinstrumenten ohne Grundgeschäft			
2133	Erträge aus Gewinnentnahmen von marktbestimmten Betrieben			
2134	Sonstige Finanzerträge			
2135	Erträge aus Dividenden/Gewinnausschüttungen			
2136	Sonstige nicht finanzierungswirksame Finanzerträge			
21	Summe Erträge	300,00		
221	Personalaufwand	1.500,00		
2211	Personalaufwand (Bezüge, Nebengeb., Mehrleistungen)	1.500,00		
2212	Gesetzlicher und freiwilliger Sozialaufwand			
2213	Sonstiger Personalaufwand			
2214	Nicht finanzierungswirksamer Personalaufwand			
222	Sachaufwand (ohne Transferaufwand)	12.100,00		
2221	Gebrauchs- und Verbrauchsgüter, Handelswaren			
2222	Verwaltungs- und Betriebsaufwand			

Gesundheit (Gruppe 5)

MVAG	Mittelverwendungs- und -aufbringungsgruppen (1. und 2. Ebene)	VA 2020	VA 2019	RA 2018
2223	Leasing- und Mietaufwand			
2224	Instandhaltung			
2225	Sonstiger Sachaufwand	12.100,00		
2226	Nicht finanzierungswirksamer Sachaufwand			
223	Transferaufwand (laufende Transfers und Kapitaltransfers)	2.019.800,00		
2231	Transferaufwand an Träger des öffentlichen Rechts	1.932.000,00		
2232	Transferaufwand an Beteiligungen			
2233	Transferaufwand an Unternehmen (mit Finanzunternehmen)			
2234	Transferaufwand an Haushalte und Organisationen ohne Erwerbscharakter	87.800,00		
2235	Transferaufwand an das Ausland			
2236	Investitions- und Tilgungszuschüsse zwischen Unternehmungen und Betrieben der Gebietskörperschaft und der Gebietskörperschaft			
2237	Nicht finanzierungswirksamer Transferaufwand			
224	Finanzaufwand	0,00		
2241	Zinsen aus Finanzschulden, Finanzierungsleasing, Forderungskauf und derivativen Finanzinstrumenten mit Grundgeschäft			
2242	Zinsen und sonstige Aufwendungen aus derivativen Finanzinstrumenten ohne Grundgeschäft			
2243	Gewinnentnahmen von Unternehmungen und marktbestimmten Betrieben der Gebietskörperschaft (innerhalb der Gebietskörperschaft)			
2244	Sonstiger Finanzaufwand			
2245	Nicht finanzierungswirksamer Finanzaufwand			
22	Summe Aufwendungen	2.033.400,00		
SA0	Saldo (0) Nettoergebnis (21 - 22)	-2.033.100,00		
230	Entnahmen von Haushaltsrücklagen	0,00		
2301	Entnahmen von Haushaltsrücklagen			
240	Zuweisung an Haushaltsrücklagen	0,00		
2401	Zuweisung an Haushaltsrücklagen			
23	Summe Haushaltsrücklagen	0,00		
SA00	Nettoergebnis nach Zuweisung und Entnahmen von Haushaltsrücklagen (Saldo 0 +/- SU23)	-2.033.100,00		

Straßen- und Wasserbau, Verkehr (Gruppe 6)

MVAG	Mittelverwendungs- und -aufbringungsgruppen (1. und 2. Ebene)	VA 2020	VA 2019	RA 2018
211	Erträge aus der operativen Verwaltungstätigkeit	285.200,00		
2111	Erträge aus eigenen Abgaben			
2112	Erträge aus Ertragsanteilen			
2113	Erträge aus Gebühren			
2114	Erträge aus Leistungen			
2115	Erträge aus Besitz und wirtschaftlicher Tätigkeit			
2116	Erträge aus Veräußerung und sonstige Erträge	285.200,00		
2117	Nicht finanzierungswirksame operative Erträge			
212	Erträge aus Transfers	227.300,00		
2121	Transferertrag von Trägern des öffentlichen Rechts	220.000,00		
2122	Transferertrag von Beteiligungen			
2123	Transferertrag von Unternehmen (mit Finanzunternehmen)			
2124	Transferertrag von Haushalten und Organisationen ohne Erwerbscharakter	7.000,00		
2125	Transferertrag vom Ausland			
2126	Investitions- und Tilgungszuschüsse zwischen Unternehmungen und Betrieben der Gebietskörperschaft und der Gebietskörperschaft			
2127	Nicht finanzierungswirksamer Transferertrag	300,00		
213	Finanzerträge	0,00		
2131	Erträge aus Zinsen			
2132	Erträge aus Zinsen aus derivativen Finanzinstrumenten ohne Grundgeschäft			
2133	Erträge aus Gewinnentnahmen von marktbestimmten Betrieben			
2134	Sonstige Finanzerträge			
2135	Erträge aus Dividenden/Gewinnausschüttungen			
2136	Sonstige nicht finanzierungswirksame Finanzerträge			
21	Summe Erträge	512.500,00		
221	Personalaufwand	126.200,00		
2211	Personalaufwand (Bezüge, Nebengeb., Mehrleistungen)	94.200,00		
2212	Gesetzlicher und freiwilliger Sozialaufwand	22.700,00		
2213	Sonstiger Personalaufwand			
2214	Nicht finanzierungswirksamer Personalaufwand	9.300,00		
222	Sachaufwand (ohne Transferaufwand)	640.800,00		
2221	Gebrauchs- und Verbrauchsgüter, Handelswaren			
2222	Verwaltungs- und Betriebsaufwand	1.300,00		

Straßen- und Wasserbau, Verkehr (Gruppe 6)

MVAG	Mittelverwendungs- und -aufbringungsgruppen (1. und 2. Ebene)	VA 2020	VA 2019	RA 2018
2223	Leasing- und Mietaufwand			
2224	Instandhaltung	133.100,00		
2225	Sonstiger Sachaufwand	12.900,00		
2226	Nicht finanzierungswirksamer Sachaufwand	493.500,00		
223	Transferaufwand (laufende Transfers und Kapitaltransfers)	72.800,00		
2231	Transferaufwand an Träger des öffentlichen Rechts	72.800,00		
2232	Transferaufwand an Beteiligungen			
2233	Transferaufwand an Unternehmen (mit Finanzunternehmen)			
2234	Transferaufwand an Haushalte und Organisationen ohne Erwerbscharakter			
2235	Transferaufwand an das Ausland			
2236	Investitions- und Tilgungszuschüsse zwischen Unternehmungen und Betrieben der Gebietskörperschaft und der Gebietskörperschaft			
2237	Nicht finanzierungswirksamer Transferaufwand			
224	Finanzaufwand	1.600,00		
2241	Zinsen aus Finanzschulden, Finanzierungsleasing, Forderungskauf und derivativen Finanzinstrumenten mit Grundgeschäft	1.600,00		
2242	Zinsen und sonstige Aufwendungen aus derivativen Finanzinstrumenten ohne Grundgeschäft			
2243	Gewinnentnahmen von Unternehmungen und marktbestimmten Betrieben der Gebietskörperschaft (innerhalb der Gebietskörperschaft)			
2244	Sonstiger Finanzaufwand			
2245	Nicht finanzierungswirksamer Finanzaufwand			
22	Summe Aufwendungen	841.400,00		
SA0	Saldo (0) Nettoergebnis (21 - 22)	-328.900,00		
230	Entnahmen von Haushaltsrücklagen	0,00		
2301	Entnahmen von Haushaltsrücklagen			
240	Zuweisung an Haushaltsrücklagen	0,00		
2401	Zuweisung an Haushaltsrücklagen			
23	Summe Haushaltsrücklagen	0,00		
SA00	Nettoergebnis nach Zuweisung und Entnahmen von Haushaltsrücklagen (Saldo 0 +/- SU23)	-328.900,00		

Wirtschaftsförderung (Gruppe 7)

MVAG	Mittelverwendungs- und -aufbringungsgruppen (1. und 2. Ebene)	VA 2020	VA 2019	RA 2018
211	Erträge aus der operativen Verwaltungstätigkeit	79.600,00		
2111	Erträge aus eigenen Abgaben			
2112	Erträge aus Ertragsanteilen			
2113	Erträge aus Gebühren			
2114	Erträge aus Leistungen			
2115	Erträge aus Besitz und wirtschaftlicher Tätigkeit			
2116	Erträge aus Veräußerung und sonstige Erträge	79.600,00		
2117	Nicht finanzierungswirksame operative Erträge			
212	Erträge aus Transfers	163.400,00		
2121	Transferertrag von Trägern des öffentlichen Rechts	163.400,00		
2122	Transferertrag von Beteiligungen			
2123	Transferertrag von Unternehmen (mit Finanzunternehmen)			
2124	Transferertrag von Haushalten und Organisationen ohne Erwerbscharakter			
2125	Transferertrag vom Ausland			
2126	Investitions- und Tilgungszuschüsse zwischen Unternehmungen und Betrieben der Gebietskörperschaft und der Gebietskörperschaft			
2127	Nicht finanzierungswirksamer Transferertrag			
213	Finanzerträge	0,00		
2131	Erträge aus Zinsen			
2132	Erträge aus Zinsen aus derivativen Finanzinstrumenten ohne Grundgeschäft			
2133	Erträge aus Gewinnentnahmen von marktbestimmten Betrieben			
2134	Sonstige Finanzerträge			
2135	Erträge aus Dividenden/Gewinnausschüttungen			
2136	Sonstige nicht finanzierungswirksame Finanzerträge			
21	Summe Erträge	243.000,00		
221	Personalaufwand	0,00		
2211	Personalaufwand (Bezüge, Nebengeb., Mehrleistungen)			
2212	Gesetzlicher und freiwilliger Sozialaufwand			
2213	Sonstiger Personalaufwand			
2214	Nicht finanzierungswirksamer Personalaufwand			
222	Sachaufwand (ohne Transferaufwand)	216.700,00		
2221	Gebrauchs- und Verbrauchsgüter, Handelswaren			
2222	Verwaltungs- und Betriebsaufwand			

Wirtschaftsförderung (Gruppe 7)

MVAG	Mittelverwendungs- und -aufbringungsgruppen (1. und 2. Ebene)	VA 2020	VA 2019	RA 2018
2223	Leasing- und Mietaufwand			
2224	Instandhaltung	131.000,00		
2225	Sonstiger Sachaufwand	15.900,00		
2226	Nicht finanzierungswirksamer Sachaufwand	69.800,00		
223	Transferaufwand (laufende Transfers und Kapitaltransfers)	33.000,00		
2231	Transferaufwand an Träger des öffentlichen Rechts			
2232	Transferaufwand an Beteiligungen			
2233	Transferaufwand an Unternehmen (mit Finanzunternehmen)	30.000,00		
2234	Transferaufwand an Haushalte und Organisationen ohne Erwerbscharakter	3.000,00		
2235	Transferaufwand an das Ausland			
2236	Investitions- und Tilgungszuschüsse zwischen Unternehmungen und Betrieben der Gebietskörperschaft und der Gebietskörperschaft			
2237	Nicht finanzierungswirksamer Transferaufwand			
224	Finanzaufwand	24.000,00		
2241	Zinsen aus Finanzschulden, Finanzierungsleasing, Forderungskauf und derivativen Finanzinstrumenten mit Grundgeschäft	24.000,00		
2242	Zinsen und sonstige Aufwendungen aus derivativen Finanzinstrumenten ohne Grundgeschäft			
2243	Gewinnentnahmen von Unternehmungen und marktbestimmten Betrieben der Gebietskörperschaft (innerhalb der Gebietskörperschaft)			
2244	Sonstiger Finanzaufwand			
2245	Nicht finanzierungswirksamer Finanzaufwand			
22	Summe Aufwendungen	273.700,00		
SA0	Saldo (0) Nettoergebnis (21 - 22)	-30.700,00		
230	Entnahmen von Haushaltsrücklagen	0,00		
2301	Entnahmen von Haushaltsrücklagen			
240	Zuweisung an Haushaltsrücklagen	0,00		
2401	Zuweisung an Haushaltsrücklagen			
23	Summe Haushaltsrücklagen	0,00		
SA00	Nettoergebnis nach Zuweisung und Entnahmen von Haushaltsrücklagen (Saldo 0 +/- SU23)	-30.700,00		

Dienstleistungen (Gruppe 8)

MVAG	Mittelverwendungs- und -aufbringungsgruppen (1. und 2. Ebene)	VA 2020	VA 2019	RA 2018
211	Erträge aus der operativen Verwaltungstätigkeit	3.759.500,00		
2111	Erträge aus eigenen Abgaben	255.000,00		
2112	Erträge aus Ertragsanteilen			
2113	Erträge aus Gebühren	3.042.100,00		
2114	Erträge aus Leistungen	86.100,00		
2115	Erträge aus Besitz und wirtschaftlicher Tätigkeit	95.500,00		
2116	Erträge aus Veräußerung und sonstige Erträge	242.100,00		
2117	Nicht finanzierungswirksame operative Erträge	38.700,00		
212	Erträge aus Transfers	605.700,00		
2121	Transferertrag von Trägern des öffentlichen Rechts	193.500,00		
2122	Transferertrag von Beteiligungen			
2123	Transferertrag von Unternehmen (mit Finanzunternehmen)			
2124	Transferertrag von Haushalten und Organisationen ohne Erwerbscharakter			
2125	Transferertrag vom Ausland			
2126	Investitions- und Tilgungszuschüsse zwischen Unternehmungen und Betrieben der Gebietskörperschaft und der Gebietskörperschaft			
2127	Nicht finanzierungswirksamer Transferertrag	412.200,00		
213	Finanzerträge	100,00		
2131	Erträge aus Zinsen	100,00		
2132	Erträge aus Zinsen aus derivativen Finanzinstrumenten ohne Grundgeschäft			
2133	Erträge aus Gewinnentnahmen von marktbestimmten Betrieben			
2134	Sonstige Finanzerträge			
2135	Erträge aus Dividenden/Gewinnausschüttungen			
2136	Sonstige nicht finanzierungswirksame Finanzerträge			
21	Summe Erträge	4.365.300,00		
221	Personalaufwand	738.100,00		
2211	Personalaufwand (Bezüge, Nebengeb., Mehrleistungen)	579.200,00		
2212	Gesetzlicher und freiwilliger Sozialaufwand	146.100,00		
2213	Sonstiger Personalaufwand	600,00		
2214	Nicht finanzierungswirksamer Personalaufwand	12.200,00		
222	Sachaufwand (ohne Transferaufwand)	2.504.600,00		
2221	Gebrauchs- und Verbrauchsgüter, Handelswaren	762.900,00		
2222	Verwaltungs- und Betriebsaufwand	69.100,00		

Dienstleistungen (Gruppe 8)

MVAG	Mittelverwendungs- und -aufbringungsgruppen (1. und 2. Ebene)	VA 2020	VA 2019	RA 2018
2223	Leasing- und Mietaufwand	1.800,00		
2224	Instandhaltung	498.100,00		
2225	Sonstiger Sachaufwand	139.400,00		
2226	Nicht finanzierungswirksamer Sachaufwand	1.033.300,00		
223	Transferaufwand (laufende Transfers und Kapitaltransfers)	665.000,00		
2231	Transferaufwand an Träger des öffentlichen Rechts	665.000,00		
2232	Transferaufwand an Beteiligungen			
2233	Transferaufwand an Unternehmen (mit Finanzunternehmen)			
2234	Transferaufwand an Haushalte und Organisationen ohne Erwerbscharakter			
2235	Transferaufwand an das Ausland			
2236	Investitions- und Tilgungszuschüsse zwischen Unternehmungen und Betrieben der Gebietskörperschaft und der Gebietskörperschaft			
2237	Nicht finanzierungswirksamer Transferaufwand			
224	Finanzaufwand	61.500,00		
2241	Zinsen aus Finanzschulden, Finanzierungsleasing, Forderungskauf und derivativen Finanzinstrumenten mit Grundgeschäft	61.500,00		
2242	Zinsen und sonstige Aufwendungen aus derivativen Finanzinstrumenten ohne Grundgeschäft			
2243	Gewinnentnahmen von Unternehmungen und marktbestimmten Betrieben der Gebietskörperschaft (innerhalb der Gebietskörperschaft)			
2244	Sonstiger Finanzaufwand			
2245	Nicht finanzierungswirksamer Finanzaufwand			
22	Summe Aufwendungen	3.969.200,00		
SA0	Saldo (0) Nettoergebnis (21 - 22)	396.100,00		
230	Entnahmen von Haushaltsrücklagen	0,00		
2301	Entnahmen von Haushaltsrücklagen			
240	Zuweisung an Haushaltsrücklagen	0,00		
2401	Zuweisung an Haushaltsrücklagen			
23	Summe Haushaltsrücklagen	0,00		
SA00	Nettoergebnis nach Zuweisung und Entnahmen von Haushaltsrücklagen (Saldo 0 +/- SU23)	396.100,00		

Finanzwirtschaft (Gruppe 9)

MVAG	Mittelverwendungs- und -aufbringungsgruppen (1. und 2. Ebene)	VA 2020	VA 2019	RA 2018
211	Erträge aus der operativen Verwaltungstätigkeit	9.034.900,00		
2111	Erträge aus eigenen Abgaben	2.433.200,00		
2112	Erträge aus Ertragsanteilen	6.577.000,00		
2113	Erträge aus Gebühren			
2114	Erträge aus Leistungen	6.100,00		
2115	Erträge aus Besitz und wirtschaftlicher Tätigkeit			
2116	Erträge aus Veräußerung und sonstige Erträge	17.500,00		
2117	Nicht finanzierungswirksame operative Erträge	1.100,00		
212	Erträge aus Transfers	249.100,00		
2121	Transferertrag von Trägern des öffentlichen Rechts	249.100,00		
2122	Transferertrag von Beteiligungen			
2123	Transferertrag von Unternehmen (mit Finanzunternehmen)			
2124	Transferertrag von Haushalten und Organisationen ohne Erwerbscharakter			
2125	Transferertrag vom Ausland			
2126	Investitions- und Tilgungszuschüsse zwischen Unternehmungen und Betrieben der Gebietskörperschaft und der Gebietskörperschaft			
2127	Nicht finanzierungswirksamer Transferertrag			
213	Finanzerträge	2.200,00		
2131	Erträge aus Zinsen	2.200,00		
2132	Erträge aus Zinsen aus derivativen Finanzinstrumenten ohne Grundgeschäft			
2133	Erträge aus Gewinnentnahmen von marktbestimmten Betrieben			
2134	Sonstige Finanzerträge			
2135	Erträge aus Dividenden/Gewinnausschüttungen			
2136	Sonstige nicht finanzierungswirksame Finanzerträge			
21	Summe Erträge	9.286.200,00		
221	Personalaufwand	261.100,00		
2211	Personalaufwand (Bezüge, Nebengeb., Mehrleistungen)	194.900,00		
2212	Gesetzlicher und freiwilliger Sozialaufwand	57.400,00		
2213	Sonstiger Personalaufwand	1.200,00		
2214	Nicht finanzierungswirksamer Personalaufwand	7.600,00		
222	Sachaufwand (ohne Transferaufwand)	675.600,00		
2221	Gebrauchs- und Verbrauchsgüter, Handelswaren	4.000,00		
2222	Verwaltungs- und Betriebsaufwand	18.000,00		

Finanzwirtschaft (Gruppe 9)

MVAG	Mittelverwendungs- und -aufbringungsgruppen (1. und 2. Ebene)	VA 2020	VA 2019	RA 2018
2223	Leasing- und Mietaufwand			
2224	Instandhaltung	500,00		
2225	Sonstiger Sachaufwand	653.100,00		
2226	Nicht finanzierungswirksamer Sachaufwand			
223	Transferaufwand (laufende Transfers und Kapitaltransfers)	0,00		
2231	Transferaufwand an Träger des öffentlichen Rechts			
2232	Transferaufwand an Beteiligungen			
2233	Transferaufwand an Unternehmen (mit Finanzunternehmen)			
2234	Transferaufwand an Haushalte und Organisationen ohne Erwerbscharakter			
2235	Transferaufwand an das Ausland			
2236	Investitions- und Tilgungszuschüsse zwischen Unternehmungen und Betrieben der Gebietskörperschaft und der Gebietskörperschaft			
2237	Nicht finanzierungswirksamer Transferaufwand			
224	Finanzaufwand	16.500,00		
2241	Zinsen aus Finanzschulden, Finanzierungsleasing, Forderungskauf und derivativen Finanzinstrumenten mit Grundgeschäft			
2242	Zinsen und sonstige Aufwendungen aus derivativen Finanzinstrumenten ohne Grundgeschäft			
2243	Gewinnentnahmen von Unternehmungen und marktbestimmten Betrieben der Gebietskörperschaft (innerhalb der Gebietskörperschaft)			
2244	Sonstiger Finanzaufwand	16.500,00		
2245	Nicht finanzierungswirksamer Finanzaufwand			
22	Summe Aufwendungen	953.200,00		
SA0	Saldo (0) Nettoergebnis (21 - 22)	8.333.000,00		
230	Entnahmen von Haushaltsrücklagen	0,00		
2301	Entnahmen von Haushaltsrücklagen			
240	Zuweisung an Haushaltsrücklagen	0,00		
2401	Zuweisung an Haushaltsrücklagen			
23	Summe Haushaltsrücklagen	0,00		
SA00	Nettoergebnis nach Zuweisung und Entnahmen von Haushaltsrücklagen (Saldo 0 +/- SU23)	8.333.000,00		

Finanzierungshaushalt Gesamt 1. Ebene (Anlage 1b)
- interne Vergütungen enthalten

MVAG	Mittelverwendungs- und -aufbringungsgruppen (1. Ebene)	VA 2020	VA 2019	RA 2018
OPERATIVE GEBARUNG				
311	Einzahlungen aus der operativen Verwaltungstätigkeit	13.676.900,00		
312	Einzahlungen aus Transfers (ohne Kapitaltransfers)	1.249.200,00		
313	Einzahlungen aus Finanzerträgen	2.300,00		
31	Summe Einzahlungen operative Gebarung	14.928.400,00		
321	Auszahlungen aus Personalaufwand	3.484.100,00		
322	Auszahlungen aus Sachaufwand (ohne Transferaufwand)	4.260.700,00		
323	Auszahlungen aus Transfers (ohne Kapitaltransfers)	4.222.700,00		
324	Auszahlungen aus Finanzaufwand	104.500,00		
32	Summe Auszahlungen operative Gebarung	12.072.000,00		
SA1	Saldo (1) Geldfluss aus der Operativen Gebarung (31 – 32)	2.856.400,00		
INVESTIVE GEBARUNG				
331	Einzahlungen aus der Investitionstätigkeit	250.000,00		
332	Einzahlungen aus der Rückzahlung von Darlehen sowie gewährten Vorschüssen	900,00		
333	Einzahlungen aus Kapitaltransfers			
33	Summe Einzahlungen investive Gebarung	250.900,00		
341	Auszahlungen aus der Investitionstätigkeit	1.977.600,00		
342	Auszahlungen von gewährten Darlehen sowie gewährten Vorschüssen	1.000,00		
343	Auszahlungen aus Kapitaltransfers	35.000,00		
34	Summe Auszahlungen investive Gebarung	2.013.600,00		
SA2	Saldo (2) Geldfluss aus der Investiven Gebarung (33 – 34)	-1.762.700,00		
SA3	Saldo (3) Nettofinanzierungssaldo (Saldo 1 + Saldo 2)	1.093.700,00		

MVAG	Mittelverwendungs- und -aufbringungsgruppen (1. Ebene)	VA 2020	VA 2019	RA 2018
FINANZIERUNGSTÄTIGKEIT				
351	Einzahlungen aus der Aufnahme von Finanzschulden	3.700,00		
353	Einzahlungen infolge eines Kapitaltausch bei derivativen Finanzinstrumenten mit Grundgeschäft			
355	Einzahlungen aus dem Abgang von Finanzinstrumenten			
35	Summe Einzahlungen aus der Finanzierungstätigkeit	3.700,00		
361	Auszahlungen aus der Tilgung von Finanzschulden	1.097.400,00		
363	Auszahlungen infolge eines Kapitaltausch bei derivativen Finanzinstrumenten mit Grundgeschäft			
365	Auszahlungen für den Erwerb von Finanzinstrumenten			
36	Summe Auszahlungen aus der Finanzierungstätigkeit	1.097.400,00		
SA4	Saldo (4) Geldfluss aus der Finanzierungstätigkeit (35 – 36)	-1.093.700,00		
SA5	Saldo (5) Geldfluss aus der voranschlagswirksamen Gebarung (Saldo 3 + Saldo 4)	0,00		

Finanzierungshaushalt Gesamt 1. und 2. Ebene (Anlage 1b)
- interne Vergütungen enthalten

MVAG	Mittelverwendungs- und aufbringungsgruppen (1. und 2. Ebene)	VA 2020	VA 2019	RA 2018
311	Einzahlungen aus der operativen Verwaltungstätigkeit	13.676.900,00		
3111	Einzahlungen aus eigenen Abgaben	2.688.200,00		
3112	Einzahlungen aus Ertragsanteilen	6.577.000,00		
3113	Einzahlungen aus Gebühren	3.042.100,00		
3114	Einzahlungen aus Leistungen	484.600,00		
3115	Einzahlungen aus Besitz und wirtschaftlicher Tätigkeit	95.500,00		
3116	Einzahlungen aus Veräußerung von geringwertigen Wirtschaftsgütern (GWG) und sonstige Einzahlungen	789.500,00		
312	Einzahlungen aus Transfers (ohne Kapitaltransfers)	1.249.200,00		
3121	Transferzahlungen von Trägern des öffentlichen Rechts	1.233.100,00		
3122	Transferzahlungen von Beteiligungen			
3123	Transferzahlungen von Unternehmen (inkl. Finanzunternehmen)			
3124	Transferzahlungen von Haushalte und Organisationen ohne Erwerbscharakter	16.100,00		
3125	Transferzahlungen vom Ausland			
3126	Investitions- und Tilgungszuschüsse zwischen Unternehmungen und Betrieben der Gebietskörperschaft und der Gebietskörperschaft			
313	Einzahlungen aus Finanzerträgen	2.300,00		
3131	Einzahlungen aus Zinserträgen	2.300,00		
3133	Einzahlungen aus Gewinnentnahmen von marktbestimmten Betrieben			
3134	Sonstige Einzahlungen aus Finanzerträgen			
3135	Einzahlungen aus Dividenden/Gewinnausschüttungen			
31	Summe Einzahlungen operative Gebarung	14.928.400,00		
321	Auszahlungen aus Personalaufwand	3.484.100,00		
3211	Auszahlungen für Personalaufwand Bezüge, Nebengebühren, und Mehrleistungsvergütungen)	2.754.300,00		
3212	Auszahlungen für gesetzliche und freiwillige Sozialaufwendungen	724.600,00		
3213	Auszahlungen aus sonstigem Personalaufwand	5.200,00		
322	Auszahlungen aus Sachaufwand (ohne Transferaufwand)	4.260.700,00		
3221	Auszahlungen für Gebrauchs- und Verbrauchsgüter, Handelswaren	894.300,00		
3222	Auszahlungen für Verwaltungs- und Betriebsaufwand	236.500,00		
3223	Auszahlungen für Leasing- und Mietaufwand	70.100,00		
3224	Auszahlungen für Instandhaltung	967.600,00		
3225	Sonstige Auszahlungen aus Sachaufwand	2.092.200,00		
323	Auszahlungen aus Transfers (ohne Kapitaltransfers)	4.222.700,00		
3231	Transferzahlungen an Träger des öffentlichen Rechts	3.873.600,00		
3232	Transferzahlungen an Beteiligungen			
3233	Transferzahlungen an Unternehmen (inkl. Finanzunternehmen)	33.000,00		
3234	Transferzahlungen an Haushalte und Organisationen ohne Erwerbscharakter	316.100,00		

MVAG	Mittelverwendungs- und aufbringungsgruppen (1. und 2. Ebene)	VA 2020	VA 2019	RA 2018
3235	Transferzahlungen an das Ausland			
3236	Investitions- und Tilgungszuschüsse zwischen Unternehmungen und Betrieben der Gebietskörperschaft und der Gebietskörperschaft			
324	Auszahlungen aus Finanzaufwand	104.500,00		
3241	Auszahlungen für Zinsaufwand, für Finanzierungsleasing, für Forderungskauf, für Finanzschulden und derivative Finanzinstrumente m	88.000,00		
3242	Auszahlungen für Zinsen aus derivativen Finanzinstrumenten ohne Grundgeschäft			
3243	Auszahlung aus Gewinnentnahmen von marktbestimmten Betrieben			
3244	Sonstige Auszahlungen aus Finanzaufwendungen	16.500,00		
32	Summe Auszahlungen operative Gebarung	12.072.000,00		
SA1	Saldo (1) Geldfluss aus der Operativen Gebarung (31 – 32)	2.856.400,00		
331	Einzahlungen aus der Investitionstätigkeit	250.000,00		
3311	Einzahlungen aus der Veräußerung von immateriellem Vermögen			
3312	Einzahlungen aus der Veräußerung von Grundstücken und Grundstückeinrichtungen	250.000,00		
3313	Einzahlungen aus der Veräußerung von Gebäuden und Bauten			
3314	Einzahlungen aus der Veräußerung von technischen Anlagen, Fahrzeuge und Maschinen			
3315	Einzahlungen aus der Veräußerung von Amts-, Betriebs- und Geschäftsausstattung			
3316	Einzahlungen aus der Veräußerung von Kulturgütern			
3317	Einzahlungen aus der Veräußerung von Beteiligungen			
332	Einzahlungen aus der Rückzahlung von Darlehen sowie gewährten Vorschüssen	900,00		
3321	Einzahlungen aus Darlehen an Träger des öffentlichen Rechts			
3322	Einzahlungen aus Darlehen an Beteiligungen			
3323	Einzahlungen aus Darlehen an Unternehmen und Haushalte			
3325	Einzahlungen aus Vorschüssen und Anzahlungen	900,00		
333	Einzahlungen aus Kapitaltransfers	0,00		
3331	Kapitaltransferzahlungen von Trägern des öffentlichen Rechts			
3332	Kapitaltransferzahlungen von Beteiligungen			
3333	Kapitaltransferzahlungen von Unternehmen			
3334	Kapitaltransferzahlungen von Haushalten und Organisationen ohne Erwerbscharakter			
3335	Kapitaltransferzahlungen vom Ausland			
33	Summe Einzahlungen investive Gebarung	250.900,00		
341	Auszahlungen aus der Investitionstätigkeit	1.977.600,00		
3411	Auszahlungen für den Erwerb von immateriellem Vermögen	24.000,00		
3412	Auszahlungen für den Erwerb von Grundstücken und Grundstückseinrichtungen	1.484.000,00		
3413	Auszahlungen für den Erwerb von Gebäuden und Bauten	204.000,00		
3414	Auszahlungen für den Erwerb von technischen Anlagen, Fahrzeuge und Maschinen	119.500,00		
3415	Auszahlungen für den Erwerb von Amts-, Betriebs- und Geschäftsausstattung	131.100,00		

MVAG	Mittelverwendungs- und aufbringungsgruppen (1. und 2. Ebene)	VA 2020	VA 2019	RA 2018
3416	Auszahlungen für den Erwerb von Kulturgütern	15.000,00		
3417	Auszahlungen für den Erwerb von Beteiligungen			
342	Auszahlungen von gewährten Darlehen sowie gewährten Vorschüssen	1.000,00		
3421	Auszahlung von Darlehen an Träger des öffentlichen Rechts			
3422	Auszahlung von Darlehen an Beteiligungen			
3423	Auszahlung von Darlehen an Unternehmen und Haushalte			
3424				
3425	Auszahlungen von Vorschüssen und Anzahlungen	1.000,00		
343	Auszahlungen aus Kapitaltransfers	35.000,00		
3431	Kapitaltransferzahlungen an Träger des öffentlichen Rechts			
3432	Kapitaltransferzahlungen an Beteiligungen			
3433	Kapitaltransferzahlungen an Unternehmen (Finanzunternehmen)	35.000,00		
3434	Kapitaltransferzahlungen an Haushalte und Organisationen ohne Erwerbscharakter			
3435	Kapitaltransferzahlungen an das Ausland			
34	Summe Auszahlungen investive Gebarung	2.013.600,00		
SA2	Saldo (2) Geldfluss aus der Investiven Gebarung (33 – 34)	-1.762.700,00		
SA3	Saldo (3) Nettofinanzierungssaldo (Saldo 1 + Saldo 2)	1.093.700,00		
351	Einzahlungen aus der Aufnahme von Finanzschulden	3.700,00		
3511	Einzahlungen aus empfangenen Darlehen von öffentlichen Körperschaften und Rechtsträgern	3.700,00		
3512	Einzahlungen aus empfangenen Darlehen von Beteiligungen			
3513	Einzahlungen aus empfangenen Darlehen von Unternehmen und privaten Haushalten			
3514	Einzahlungen aus Finanzschulden (Finanzunternehmen)			
353	Einzahlungen infolge eines Kapitaltausch bei derivativen Finanzinstrumenten mit Grundgeschäft	0,00		
3530	Einzahlungen infolge eines Kapitaltausch bei derivativen Finanzinstrumenten mit Grundgeschäft			
355	Einzahlungen aus dem Abgang von Finanzinstrumenten	0,00		
3550	Einzahlungen aus dem Abgang von Finanzinstrumenten			
35	Summe Einzahlungen aus der Finanzierungstätigkeit	3.700,00		
361	Auszahlungen aus der Tilgung von Finanzschulden	1.097.400,00		
3611	Auszahlungen aus empfangenen Darlehen von öffentlichen Körperschaften und Rechtsträgern	204.800,00		
3612	Auszahlungen aus empfangenen Darlehen von Beteiligungen			
3613	Auszahlungen aus empfangenen Darlehen von Unternehmen und privaten Haushalten			
3614	Auszahlungen aus Finanzschulden	892.600,00		

MVAG	Mittelverwendungs- und aufbringungsgruppen (1. und 2. Ebene)	VA 2020	VA 2019	RA 2018
3615	Auszahlung aus der Rückzahlung von Leasingverbindlichkeiten			
363	Auszahlungen infolge eines Kapitaltausch bei derivativen Finanzinstrumenten mit Grundgeschäft	0,00		
3630	Auszahlungen infolge eines Kapitaltausch bei derivativen Finanzinstrumenten mit Grundgeschäft			
365	Auszahlungen für den Erwerb von Finanzinstrumenten	0,00		
3650	Auszahlungen für den Erwerb von Finanzinstrumenten			
36	Summe Auszahlungen aus der Finanzierungstätigkeit	1.097.400,00		
SA4	Saldo (4) Geldfluss aus der Finanzierungstätigkeit (35 – 36)	-1.093.700,00		
SA5	Saldo (5) Geldfluss aus der voranschlagswirksamen Gebarung (Saldo 3 + Saldo 4)	0,00		

Finanzierungshaushalt Bereichsbudget 1. und 2. Ebene
(Anlage 1b)

Vertretungskörper und allgemeine Verwaltung (Gruppe 0)

MVAG	Mittelverwendungs- und aufbringungsgruppen (1. und 2. Ebene)	VA 2020	VA 2019	RA 2018
311	Einzahlungen aus der operativen Verwaltungstätigkeit	24.600,00		
3111	Einzahlungen aus eigenen Abgaben			
3112	Einzahlungen aus Ertragsanteilen			
3113	Einzahlungen aus Gebühren			
3114	Einzahlungen aus Leistungen	5.200,00		
3115	Einzahlungen aus Besitz und wirtschaftlicher Tätigkeit			
3116	Einzahlungen aus Veräußerung von geringwertigen Wirtschaftsgütern (GWG) und sonstige Einzahlungen	19.400,00		
312	Einzahlungen aus Transfers (ohne Kapitaltransfers)	59.100,00		
3121	Transferzahlungen von Trägern des öffentlichen Rechts	50.000,00		
3122	Transferzahlungen von Beteiligungen			
3123	Transferzahlungen von Unternehmen (inkl. Finanzunternehmen)			
3124	Transferzahlungen von Haushalte und Organisationen ohne Erwerbscharakter	9.100,00		
3125	Transferzahlungen vom Ausland			
3126	Investitions- und Tilgungszuschüsse zwischen Unternehmungen und Betrieben der Gebietskörperschaft und der Gebietskörperschaft			
313	Einzahlungen aus Finanzerträgen	0,00		
3131	Einzahlungen aus Zinserträgen			
3133	Einzahlungen aus Gewinnentnahmen von marktbestimmten Betrieben			
3134	Sonstige Einzahlungen aus Finanzerträgen			
3135	Einzahlungen aus Dividenden/Gewinnausschüttungen			
31	Summe Einzahlungen operative Gebarung	83.700,00		
321	Auszahlungen aus Personalaufwand	390.200,00		
3211	Auszahlungen für Personalaufwand Bezüge, Nebengebühren, und Mehrleistungsvergütungen)	298.000,00		
3212	Auszahlungen für gesetzliche und freiwillige Sozialaufwendungen	91.100,00		
3213	Auszahlungen aus sonstigem Personalaufwand	1.100,00		
322	Auszahlungen aus Sachaufwand (ohne Transferaufwand)	484.700,00		
3221	Auszahlungen für Gebrauchs- und Verbrauchsgüter, Handelswaren	31.100,00		
3222	Auszahlungen für Verwaltungs- und Betriebsaufwand	51.500,00		
3223	Auszahlungen für Leasing- und Mietaufwand	8.200,00		
3224	Auszahlungen für Instandhaltung	5.600,00		
3225	Sonstige Auszahlungen aus Sachaufwand	388.300,00		
323	Auszahlungen aus Transfers (ohne Kapitaltransfers)	144.400,00		
3231	Transferzahlungen an Träger des öffentlichen Rechts			
3232	Transferzahlungen an Beteiligungen			
3233	Transferzahlungen an Unternehmen (inkl. Finanzunternehmen)			

Vertretungskörper und allgemeine Verwaltung (Gruppe 0)

MVAG	Mittelverwendungs- und aufbringungsgruppen (1. und 2. Ebene)	VA 2020	VA 2019	RA 2018
3234	Transferzahlungen an Haushalte und Organisationen ohne Erwerbscharakter	144.400,00		
3235	Transferzahlungen an das Ausland			
3236	Investitions- und Tilgungszuschüsse zwischen Unternehmungen und Betrieben der Gebietskörperschaft und der Gebietskörperschaft			
324	Auszahlungen aus Finanzaufwand	0,00		
3241	Auszahlungen für Zinsaufwand, für Finanzierungsleasing, für Forderungskauf, für Finanzschulden und derivative Finanzinstrumente m			
3242	Auszahlungen für Zinsen aus derivativen Finanzinstrumenten ohne Grundgeschäft			
3243	Auszahlung aus Gewinnentnahmen von marktbestimmten Betrieben			
3244	Sonstige Auszahlungen aus Finanzaufwendungen			
32	Summe Auszahlungen operative Gebarung	1.019.300,00		
SA1	Saldo (1) Geldfluss aus der Operativen Gebarung (31 – 32)	-935.600,00		
331	Einzahlungen aus der Investitionstätigkeit	0,00		
3311	Einzahlungen aus der Veräußerung von immateriellem Vermögen			
3312	Einzahlungen aus der Veräußerung von Grundstücken und Grundstückeinrichtungen			
3313	Einzahlungen aus der Veräußerung von Gebäuden und Bauten			
3314	Einzahlungen aus der Veräußerung von technischen Anlagen, Fahrzeuge und Maschinen			
3315	Einzahlungen aus der Veräußerung von Amts-, Betriebs- und Geschäftsausstattung			
3316	Einzahlungen aus der Veräußerung von Kulturgütern			
3317	Einzahlungen aus der Veräußerung von Beteiligungen			
332	Einzahlungen aus der Rückzahlung von Darlehen sowie gewährten Vorschüssen	900,00		
3321	Einzahlungen aus Darlehen an Träger des öffentlichen Rechts			
3322	Einzahlungen aus Darlehen an Beteiligungen			
3323	Einzahlungen aus Darlehen an Unternehmen und Haushalte			
3325	Einzahlungen aus Vorschüssen und Anzahlungen	900,00		
333	Einzahlungen aus Kapitaltransfers	0,00		
3331	Kapitaltransferzahlungen von Trägern des öffentlichen Rechts			
3332	Kapitaltransferzahlungen von Beteiligungen			
3333	Kapitaltransferzahlungen von Unternehmen			
3334	Kapitaltransferzahlungen von Haushalten und Organisationen ohne Erwerbscharakter			
3335	Kapitaltransferzahlungen vom Ausland			
33	Summe Einzahlungen investive Gebarung	900,00		
341	Auszahlungen aus der Investitionstätigkeit	127.900,00		
3411	Auszahlungen für den Erwerb von immateriellem Vermögen	24.000,00		
3412	Auszahlungen für den Erwerb von Grundstücken und Grundstückseinrichtungen			
3413	Auszahlungen für den Erwerb von Gebäuden und Bauten	60.000,00		

Vertretungskörper und allgemeine Verwaltung (Gruppe 0)

MVAG	Mittelverwendungs- und aufbringungsgruppen (1. und 2. Ebene)	VA 2020	VA 2019	RA 2018
3414	Auszahlungen für den Erwerb von technischen Anlagen, Fahrzeuge und Maschinen	35.000,00		
3415	Auszahlungen für den Erwerb von Amts-, Betriebs- und Geschäftsausstattung	8.900,00		
3416	Auszahlungen für den Erwerb von Kulturgütern			
3417	Auszahlungen für den Erwerb von Beteiligungen			
342	Auszahlungen von gewährten Darlehen sowie gewährten Vorschüssen	1.000,00		
3421	Auszahlung von Darlehen an Träger des öffentlichen Rechts			
3422	Auszahlung von Darlehen an Beteiligungen			
3423	Auszahlung von Darlehen an Unternehmen und Haushalte			
3424				
3425	Auszahlungen von Vorschüssen und Anzahlungen	1.000,00		
343	Auszahlungen aus Kapitaltransfers	0,00		
3431	Kapitaltransferzahlungen an Träger des öffentlichen Rechts			
3432	Kapitaltransferzahlungen an Beteiligungen			
3433	Kapitaltransferzahlungen an Unternehmen (Finanzunternehmen)			
3434	Kapitaltransferzahlungen an Haushalte und Organisationen ohne Erwerbscharakter			
3435	Kapitaltransferzahlungen an das Ausland			
34	Summe Auszahlungen investive Gebarung	128.900,00		
SA2	Saldo (2) Geldfluss aus der Investiven Gebarung (33 – 34)	-128.000,00		
SA3	Saldo (3) Nettofinanzierungssaldo (Saldo 1 + Saldo 2)	-1.063.600,00		
351	Einzahlungen aus der Aufnahme von Finanzschulden	0,00		
3511	Einzahlungen aus empfangenen Darlehen von öffentlichen Körperschaften und Rechtsträgern			
3512	Einzahlungen aus empfangenen Darlehen von Beteiligungen			
3513	Einzahlungen aus empfangenen Darlehen von Unternehmen und privaten Haushalten			
3514	Einzahlungen aus Finanzschulden (Finanzunternehmen)			
353	Einzahlungen infolge eines Kapitaltausch bei derivativen Finanzinstrumenten mit Grundgeschäft	0,00		
3530	Einzahlungen infolge eines Kapitaltausch bei derivativen Finanzinstrumenten mit Grundgeschäft			
355	Einzahlungen aus dem Abgang von Finanzinstrumenten	0,00		
3550	Einzahlungen aus dem Abgang von Finanzinstrumenten			
35	Summe Einzahlungen aus der Finanzierungstätigkeit	0,00		
361	Auszahlungen aus der Tilgung von Finanzschulden	0,00		
3611	Auszahlungen aus empfangenen Darlehen von öffentlichen Körperschaften und Rechtsträgern			

Vertretungskörper und allgemeine Verwaltung (Gruppe 0)

MVAG	Mittelverwendungs- und aufbringungsgruppen (1. und 2. Ebene)	VA 2020	VA 2019	RA 2018
3612	Auszahlungen aus empfangenen Darlehen von Beteiligungen			
3613	Auszahlungen aus empfangenen Darlehen von Unternehmen und privaten Haushalten			
3614	Auszahlungen aus Finanzschulden			
3615	Auszahlung aus der Rückzahlung von Leasingverbindlichkeiten			
363	Auszahlungen infolge eines Kapitaltausch bei derivativen Finanzinstrumenten mit Grundgeschäft	0,00		
3630	Auszahlungen infolge eines Kapitaltausch bei derivativen Finanzinstrumenten mit Grundgeschäft			
365	Auszahlungen für den Erwerb von Finanzinstrumenten	0,00		
3650	Auszahlungen für den Erwerb von Finanzinstrumenten			
36	Summe Auszahlungen aus der Finanzierungstätigkeit	0,00		
SA4	Saldo (4) Geldfluss aus der Finanzierungstätigkeit (35 – 36)	0,00		
SA5	Saldo (5) Geldfluss aus der voranschlagswirksamen Gebarung (Saldo 3 + Saldo 4)	-1.063.600,00		

Öffentliche Ordnung und Sicherheit (Gruppe 1)

MVAG	Mittelverwendungs- und aufbringungsgruppen (1. und 2. Ebene)	VA 2020	VA 2019	RA 2018
311	Einzahlungen aus der operativen Verwaltungstätigkeit	14.300,00		
3111	Einzahlungen aus eigenen Abgaben			
3112	Einzahlungen aus Ertragsanteilen			
3113	Einzahlungen aus Gebühren			
3114	Einzahlungen aus Leistungen	200,00		
3115	Einzahlungen aus Besitz und wirtschaftlicher Tätigkeit			
3116	Einzahlungen aus Veräußerung von geringwertigen Wirtschaftsgütern (GWG) und sonstige Einzahlungen	14.100,00		
312	Einzahlungen aus Transfers (ohne Kapitaltransfers)	50.000,00		
3121	Transferzahlungen von Trägern des öffentlichen Rechts	50.000,00		
3122	Transferzahlungen von Beteiligungen			
3123	Transferzahlungen von Unternehmen (inkl. Finanzunternehmen)			
3124	Transferzahlungen von Haushalte und Organisationen ohne Erwerbscharakter			
3125	Transferzahlungen vom Ausland			
3126	Investitions- und Tilgungszuschüsse zwischen Unternehmungen und Betrieben der Gebietskörperschaft und der Gebietskörperschaft			
313	Einzahlungen aus Finanzerträgen	0,00		
3131	Einzahlungen aus Zinserträgen			
3133	Einzahlungen aus Gewinnentnahmen von marktbestimmten Betrieben			
3134	Sonstige Einzahlungen aus Finanzerträgen			
3135	Einzahlungen aus Dividenden/Gewinnausschüttungen			
31	Summe Einzahlungen operative Gebarung	64.300,00		
321	Auszahlungen aus Personalaufwand	166.500,00		
3211	Auszahlungen für Personalaufwand Bezüge, Nebengebühren, und Mehrleistungsvergütungen)	143.200,00		
3212	Auszahlungen für gesetzliche und freiwillige Sozialaufwendungen	23.100,00		
3213	Auszahlungen aus sonstigem Personalaufwand	200,00		
322	Auszahlungen aus Sachaufwand (ohne Transferaufwand)	230.600,00		
3221	Auszahlungen für Gebrauchs- und Verbrauchsgüter, Handelswaren	3.700,00		
3222	Auszahlungen für Verwaltungs- und Betriebsaufwand	7.200,00		
3223	Auszahlungen für Leasing- und Mietaufwand			
3224	Auszahlungen für Instandhaltung	117.000,00		
3225	Sonstige Auszahlungen aus Sachaufwand	102.700,00		
323	Auszahlungen aus Transfers (ohne Kapitaltransfers)	1.900,00		
3231	Transferzahlungen an Träger des öffentlichen Rechts	1.800,00		
3232	Transferzahlungen an Beteiligungen			
3233	Transferzahlungen an Unternehmen (inkl. Finanzunternehmen)			

Öffentliche Ordnung und Sicherheit (Gruppe 1)

MVAG	Mittelverwendungs- und aufbringungsgruppen (1. und 2. Ebene)	VA 2020	VA 2019	RA 2018
3234	Transferzahlungen an Haushalte und Organisationen ohne Erwerbscharakter	100,00		
3235	Transferzahlungen an das Ausland			
3236	Investitions- und Tilgungszuschüsse zwischen Unternehmungen und Betrieben der Gebietskörperschaft und der Gebietskörperschaft			
324	Auszahlungen aus Finanzaufwand	0,00		
3241	Auszahlungen für Zinsaufwand, für Finanzierungsleasing, für Forderungskauf, für Finanzschulden und derivative Finanzinstrumente m			
3242	Auszahlungen für Zinsen aus derivativen Finanzinstrumenten ohne Grundgeschäft			
3243	Auszahlung aus Gewinnentnahmen von marktbestimmten Betrieben			
3244	Sonstige Auszahlungen aus Finanzaufwendungen			
32	Summe Auszahlungen operative Gebarung	399.000,00		
SA1	Saldo (1) Geldfluss aus der Operativen Gebarung (31 – 32)	-334.700,00		
331	Einzahlungen aus der Investitionstätigkeit	0,00		
3311	Einzahlungen aus der Veräußerung von immateriellem Vermögen			
3312	Einzahlungen aus der Veräußerung von Grundstücken und Grundstückeinrichtungen			
3313	Einzahlungen aus der Veräußerung von Gebäuden und Bauten			
3314	Einzahlungen aus der Veräußerung von technischen Anlagen, Fahrzeuge und Maschinen			
3315	Einzahlungen aus der Veräußerung von Amts-, Betriebs- und Geschäftsausstattung			
3316	Einzahlungen aus der Veräußerung von Kulturgütern			
3317	Einzahlungen aus der Veräußerung von Beteiligungen			
332	Einzahlungen aus der Rückzahlung von Darlehen sowie gewährten Vorschüssen	0,00		
3321	Einzahlungen aus Darlehen an Träger des öffentlichen Rechts			
3322	Einzahlungen aus Darlehen an Beteiligungen			
3323	Einzahlungen aus Darlehen an Unternehmen und Haushalte			
3325	Einzahlungen aus Vorschüssen und Anzahlungen			
333	Einzahlungen aus Kapitaltransfers	0,00		
3331	Kapitaltransferzahlungen von Trägern des öffentlichen Rechts			
3332	Kapitaltransferzahlungen von Beteiligungen			
3333	Kapitaltransferzahlungen von Unternehmen			
3334	Kapitaltransferzahlungen von Haushalten und Organisationen ohne Erwerbscharakter			
3335	Kapitaltransferzahlungen vom Ausland			
33	Summe Einzahlungen investive Gebarung	0,00		
341	Auszahlungen aus der Investitionstätigkeit	67.000,00		
3411	Auszahlungen für den Erwerb von immateriellem Vermögen			
3412	Auszahlungen für den Erwerb von Grundstücken und Grundstückseinrichtungen			
3413	Auszahlungen für den Erwerb von Gebäuden und Bauten	64.000,00		

Öffentliche Ordnung und Sicherheit (Gruppe 1)

MVAG	Mittelverwendungs- und aufbringungsgruppen (1. und 2. Ebene)	VA 2020	VA 2019	RA 2018
3414	Auszahlungen für den Erwerb von technischen Anlagen, Fahrzeuge und Maschinen	3.000,00		
3415	Auszahlungen für den Erwerb von Amts-, Betriebs- und Geschäftsausstattung			
3416	Auszahlungen für den Erwerb von Kulturgütern			
3417	Auszahlungen für den Erwerb von Beteiligungen			
342	Auszahlungen von gewährten Darlehen sowie gewährten Vorschüssen	0,00		
3421	Auszahlung von Darlehen an Träger des öffentlichen Rechts			
3422	Auszahlung von Darlehen an Beteiligungen			
3423	Auszahlung von Darlehen an Unternehmen und Haushalte			
3424				
3425	Auszahlungen von Vorschüssen und Anzahlungen			
343	Auszahlungen aus Kapitaltransfers	0,00		
3431	Kapitaltransferzahlungen an Träger des öffentlichen Rechts			
3432	Kapitaltransferzahlungen an Beteiligungen			
3433	Kapitaltransferzahlungen an Unternehmen (Finanzunternehmen)			
3434	Kapitaltransferzahlungen an Haushalte und Organisationen ohne Erwerbscharakter			
3435	Kapitaltransferzahlungen an das Ausland			
34	Summe Auszahlungen investive Gebarung	67.000,00		
SA2	Saldo (2) Geldfluss aus der Investiven Gebarung (33 – 34)	-67.000,00		
SA3	Saldo (3) Nettofinanzierungssaldo (Saldo 1 + Saldo 2)	-401.700,00		
351	Einzahlungen aus der Aufnahme von Finanzschulden	0,00		
3511	Einzahlungen aus empfangenen Darlehen von öffentlichen Körperschaften und Rechtsträgern			
3512	Einzahlungen aus empfangenen Darlehen von Beteiligungen			
3513	Einzahlungen aus empfangenen Darlehen von Unternehmen und privaten Haushalten			
3514	Einzahlungen aus Finanzschulden (Finanzunternehmen)			
353	Einzahlungen infolge eines Kapitaltausch bei derivativen Finanzinstrumenten mit Grundgeschäft	0,00		
3530	Einzahlungen infolge eines Kapitaltausch bei derivativen Finanzinstrumenten mit Grundgeschäft			
355	Einzahlungen aus dem Abgang von Finanzinstrumenten	0,00		
3550	Einzahlungen aus dem Abgang von Finanzinstrumenten			
35	Summe Einzahlungen aus der Finanzierungstätigkeit	0,00		
361	Auszahlungen aus der Tilgung von Finanzschulden	0,00		
3611	Auszahlungen aus empfangenen Darlehen von öffentlichen Körperschaften und Rechtsträgern			

Öffentliche Ordnung und Sicherheit (Gruppe 1)

MVAG	Mittelverwendungs- und aufbringungsgruppen (1. und 2. Ebene)	VA 2020	VA 2019	RA 2018
3612	Auszahlungen aus empfangenen Darlehen von Beteiligungen			
3613	Auszahlungen aus empfangenen Darlehen von Unternehmen und privaten Haushalten			
3614	Auszahlungen aus Finanzschulden			
3615	Auszahlung aus der Rückzahlung von Leasingverbindlichkeiten			
363	Auszahlungen infolge eines Kapitaltausch bei derivativen Finanzinstrumenten mit Grundgeschäft	0,00		
3630	Auszahlungen infolge eines Kapitaltausch bei derivativen Finanzinstrumenten mit Grundgeschäft			
365	Auszahlungen für den Erwerb von Finanzinstrumenten	0,00		
3650	Auszahlungen für den Erwerb von Finanzinstrumenten			
36	Summe Auszahlungen aus der Finanzierungstätigkeit	0,00		
SA4	Saldo (4) Geldfluss aus der Finanzierungstätigkeit (35 – 36)	0,00		
SA5	Saldo (5) Geldfluss aus der voranschlagswirksamen Gebarung (Saldo 3 + Saldo 4)	-401.700,00		

Unterricht, Erziehung, Sport und Wissenschaft (Gruppe 2)

MVAG	Mittelverwendungs- und aufbringungsgruppen (1. und 2. Ebene)	VA 2020	VA 2019	RA 2018
311	Einzahlungen aus der operativen Verwaltungstätigkeit	204.300,00		
3111	Einzahlungen aus eigenen Abgaben			
3112	Einzahlungen aus Ertragsanteilen			
3113	Einzahlungen aus Gebühren			
3114	Einzahlungen aus Leistungen	149.900,00		
3115	Einzahlungen aus Besitz und wirtschaftlicher Tätigkeit			
3116	Einzahlungen aus Veräußerung von geringwertigen Wirtschaftsgütern (GWG) und sonstige Einzahlungen	54.400,00		
312	Einzahlungen aus Transfers (ohne Kapitaltransfers)	39.200,00		
3121	Transferzahlungen von Trägern des öffentlichen Rechts	39.200,00		
3122	Transferzahlungen von Beteiligungen			
3123	Transferzahlungen von Unternehmen (inkl. Finanzunternehmen)			
3124	Transferzahlungen von Haushalte und Organisationen ohne Erwerbscharakter			
3125	Transferzahlungen vom Ausland			
3126	Investitions- und Tilgungszuschüsse zwischen Unternehmungen und Betrieben der Gebietskörperschaft und der Gebietskörperschaft			
313	Einzahlungen aus Finanzerträgen	0,00		
3131	Einzahlungen aus Zinserträgen			
3133	Einzahlungen aus Gewinnentnahmen von marktbestimmten Betrieben			
3134	Sonstige Einzahlungen aus Finanzerträgen			
3135	Einzahlungen aus Dividenden/Gewinnausschüttungen			
31	Summe Einzahlungen operative Gebarung	243.500,00		
321	Auszahlungen aus Personalaufwand	925.600,00		
3211	Auszahlungen für Personalaufwand Bezüge, Nebengebühren, und Mehrleistungsvergütungen)	728.600,00		
3212	Auszahlungen für gesetzliche und freiwillige Sozialaufwendungen	195.400,00		
3213	Auszahlungen aus sonstigem Personalaufwand	1.600,00		
322	Auszahlungen aus Sachaufwand (ohne Transferaufwand)	914.700,00		
3221	Auszahlungen für Gebrauchs- und Verbrauchsgüter, Handelswaren	79.700,00		
3222	Auszahlungen für Verwaltungs- und Betriebsaufwand	77.200,00		
3223	Auszahlungen für Leasing- und Mietaufwand	60.100,00		
3224	Auszahlungen für Instandhaltung	67.300,00		
3225	Sonstige Auszahlungen aus Sachaufwand	630.400,00		
323	Auszahlungen aus Transfers (ohne Kapitaltransfers)	30.400,00		
3231	Transferzahlungen an Träger des öffentlichen Rechts			
3232	Transferzahlungen an Beteiligungen			
3233	Transferzahlungen an Unternehmen (inkl. Finanzunternehmen)	3.000,00		

Unterricht, Erziehung, Sport und Wissenschaft (Gruppe 2)

MVAG	Mittelverwendungs- und aufbringungsgruppen (1. und 2. Ebene)	VA 2020	VA 2019	RA 2018
3234	Transferzahlungen an Haushalte und Organisationen ohne Erwerbscharakter	27.400,00		
3235	Transferzahlungen an das Ausland			
3236	Investitions- und Tilgungszuschüsse zwischen Unternehmungen und Betrieben der Gebietskörperschaft und der Gebietskörperschaft			
324	Auszahlungen aus Finanzaufwand	900,00		
3241	Auszahlungen für Zinsaufwand, für Finanzierungsleasing, für Forderungskauf, für Finanzschulden und derivative Finanzinstrumente m	900,00		
3242	Auszahlungen für Zinsen aus derivativen Finanzinstrumenten ohne Grundgeschäft			
3243	Auszahlung aus Gewinnentnahmen von marktbestimmten Betrieben			
3244	Sonstige Auszahlungen aus Finanzaufwendungen			
32	Summe Auszahlungen operative Gebarung	1.871.600,00		
SA1	Saldo (1) Geldfluss aus der Operativen Gebarung (31 – 32)	-1.628.100,00		
331	Einzahlungen aus der Investitionstätigkeit	0,00		
3311	Einzahlungen aus der Veräußerung von immateriellem Vermögen			
3312	Einzahlungen aus der Veräußerung von Grundstücken und Grundstückeinrichtungen			
3313	Einzahlungen aus der Veräußerung von Gebäuden und Bauten			
3314	Einzahlungen aus der Veräußerung von technischen Anlagen, Fahrzeuge und Maschinen			
3315	Einzahlungen aus der Veräußerung von Amts-, Betriebs- und Geschäftsausstattung			
3316	Einzahlungen aus der Veräußerung von Kulturgütern			
3317	Einzahlungen aus der Veräußerung von Beteiligungen			
332	Einzahlungen aus der Rückzahlung von Darlehen sowie gewährten Vorschüssen	0,00		
3321	Einzahlungen aus Darlehen an Träger des öffentlichen Rechts			
3322	Einzahlungen aus Darlehen an Beteiligungen			
3323	Einzahlungen aus Darlehen an Unternehmen und Haushalte			
3325	Einzahlungen aus Vorschüssen und Anzahlungen			
333	Einzahlungen aus Kapitaltransfers	0,00		
3331	Kapitaltransferzahlungen von Trägern des öffentlichen Rechts			
3332	Kapitaltransferzahlungen von Beteiligungen			
3333	Kapitaltransferzahlungen von Unternehmen			
3334	Kapitaltransferzahlungen von Haushalten und Organisationen ohne Erwerbscharakter			
3335	Kapitaltransferzahlungen vom Ausland			
33	Summe Einzahlungen investive Gebarung	0,00		
341	Auszahlungen aus der Investitionstätigkeit	91.100,00		
3411	Auszahlungen für den Erwerb von immateriellem Vermögen			
3412	Auszahlungen für den Erwerb von Grundstücken und Grundstückseinrichtungen	6.000,00		
3413	Auszahlungen für den Erwerb von Gebäuden und Bauten			

Unterricht, Erziehung, Sport und Wissenschaft (Gruppe 2)

MVAG	Mittelverwendungs- und aufbringungsgruppen (1. und 2. Ebene)	VA 2020	VA 2019	RA 2018
3414	Auszahlungen für den Erwerb von technischen Anlagen, Fahrzeuge und Maschinen	50.000,00		
3415	Auszahlungen für den Erwerb von Amts-, Betriebs- und Geschäftsausstattung	35.100,00		
3416	Auszahlungen für den Erwerb von Kulturgütern			
3417	Auszahlungen für den Erwerb von Beteiligungen			
342	Auszahlungen von gewährten Darlehen sowie gewährten Vorschüssen	0,00		
3421	Auszahlung von Darlehen an Träger des öffentlichen Rechts			
3422	Auszahlung von Darlehen an Beteiligungen			
3423	Auszahlung von Darlehen an Unternehmen und Haushalte			
3424				
3425	Auszahlungen von Vorschüssen und Anzahlungen			
343	Auszahlungen aus Kapitaltransfers	35.000,00		
3431	Kapitaltransferzahlungen an Träger des öffentlichen Rechts			
3432	Kapitaltransferzahlungen an Beteiligungen			
3433	Kapitaltransferzahlungen an Unternehmen (Finanzunternehmen)	35.000,00		
3434	Kapitaltransferzahlungen an Haushalte und Organisationen ohne Erwerbscharakter			
3435	Kapitaltransferzahlungen an das Ausland			
34	Summe Auszahlungen investive Gebarung	126.100,00		
SA2	Saldo (2) Geldfluss aus der Investiven Gebarung (33 – 34)	-126.100,00		
SA3	Saldo (3) Nettofinanzierungssaldo (Saldo 1 + Saldo 2)	-1.754.200,00		
351	Einzahlungen aus der Aufnahme von Finanzschulden	0,00		
3511	Einzahlungen aus empfangenen Darlehen von öffentlichen Körperschaften und Rechtsträgern			
3512	Einzahlungen aus empfangenen Darlehen von Beteiligungen			
3513	Einzahlungen aus empfangenen Darlehen von Unternehmen und privaten Haushalten			
3514	Einzahlungen aus Finanzschulden (Finanzunternehmen)			
353	Einzahlungen infolge eines Kapitaltausch bei derivativen Finanzinstrumenten mit Grundgeschäft	0,00		
3530	Einzahlungen infolge eines Kapitaltausch bei derivativen Finanzinstrumenten mit Grundgeschäft			
355	Einzahlungen aus dem Abgang von Finanzinstrumenten	0,00		
3550	Einzahlungen aus dem Abgang von Finanzinstrumenten			
35	Summe Einzahlungen aus der Finanzierungstätigkeit	0,00		
361	Auszahlungen aus der Tilgung von Finanzschulden	67.200,00		
3611	Auszahlungen aus empfangenen Darlehen von öffentlichen Körperschaften und Rechtsträgern	8.600,00		

Unterricht, Erziehung, Sport und Wissenschaft (Gruppe 2)

MVAG	Mittelverwendungs- und aufbringungsgruppen (1. und 2. Ebene)	VA 2020	VA 2019	RA 2018
3612	Auszahlungen aus empfangenen Darlehen von Beteiligungen			
3613	Auszahlungen aus empfangenen Darlehen von Unternehmen und privaten Haushalten			
3614	Auszahlungen aus Finanzschulden	58.600,00		
3615	Auszahlung aus der Rückzahlung von Leasingverbindlichkeiten			
363	Auszahlungen infolge eines Kapitaltausch bei derivativen Finanzinstrumenten mit Grundgeschäft	0,00		
3630	Auszahlungen infolge eines Kapitaltausch bei derivativen Finanzinstrumenten mit Grundgeschäft			
365	Auszahlungen für den Erwerb von Finanzinstrumenten	0,00		
3650	Auszahlungen für den Erwerb von Finanzinstrumenten			
36	Summe Auszahlungen aus der Finanzierungstätigkeit	67.200,00		
SA4	Saldo (4) Geldfluss aus der Finanzierungstätigkeit (35 – 36)	-67.200,00		
SA5	Saldo (5) Geldfluss aus der voranschlagswirksamen Gebarung (Saldo 3 + Saldo 4)	-1.821.400,00		

Kunst, Kultur und Kultus (Gruppe 3)

MVAG	Mittelverwendungs- und aufbringungsgruppen (1. und 2. Ebene)	VA 2020	VA 2019	RA 2018
311	Einzahlungen aus der operativen Verwaltungstätigkeit	242.500,00		
3111	Einzahlungen aus eigenen Abgaben			
3112	Einzahlungen aus Ertragsanteilen			
3113	Einzahlungen aus Gebühren			
3114	Einzahlungen aus Leistungen	237.100,00		
3115	Einzahlungen aus Besitz und wirtschaftlicher Tätigkeit			
3116	Einzahlungen aus Veräußerung von geringwertigen Wirtschaftsgütern (GWG) und sonstige Einzahlungen	5.400,00		
312	Einzahlungen aus Transfers (ohne Kapitaltransfers)	267.900,00		
3121	Transferzahlungen von Trägern des öffentlichen Rechts	267.900,00		
3122	Transferzahlungen von Beteiligungen			
3123	Transferzahlungen von Unternehmen (inkl. Finanzunternehmen)			
3124	Transferzahlungen von Haushalte und Organisationen ohne Erwerbscharakter			
3125	Transferzahlungen vom Ausland			
3126	Investitions- und Tilgungszuschüsse zwischen Unternehmungen und Betrieben der Gebietskörperschaft und der Gebietskörperschaft			
313	Einzahlungen aus Finanzerträgen	0,00		
3131	Einzahlungen aus Zinserträgen			
3133	Einzahlungen aus Gewinnentnahmen von marktbestimmten Betrieben			
3134	Sonstige Einzahlungen aus Finanzerträgen			
3135	Einzahlungen aus Dividenden/Gewinnausschüttungen			
31	Summe Einzahlungen operative Gebarung	510.400,00		
321	Auszahlungen aus Personalaufwand	884.700,00		
3211	Auszahlungen für Personalaufwand Bezüge, Nebengebühren, und Mehrleistungsvergütungen)	698.000,00		
3212	Auszahlungen für gesetzliche und freiwillige Sozialaufwendungen	186.300,00		
3213	Auszahlungen aus sonstigem Personalaufwand	400,00		
322	Auszahlungen aus Sachaufwand (ohne Transferaufwand)	98.400,00		
3221	Auszahlungen für Gebrauchs- und Verbrauchsgüter, Handelswaren	7.400,00		
3222	Auszahlungen für Verwaltungs- und Betriebsaufwand	12.000,00		
3223	Auszahlungen für Leasing- und Mietaufwand			
3224	Auszahlungen für Instandhaltung	13.000,00		
3225	Sonstige Auszahlungen aus Sachaufwand	66.000,00		
323	Auszahlungen aus Transfers (ohne Kapitaltransfers)	43.200,00		
3231	Transferzahlungen an Träger des öffentlichen Rechts			
3232	Transferzahlungen an Beteiligungen			
3233	Transferzahlungen an Unternehmen (inkl. Finanzunternehmen)			

Kunst, Kultur und Kultus (Gruppe 3)

MVAG	Mittelverwendungs- und aufbringungsgruppen (1. und 2. Ebene)	VA 2020	VA 2019	RA 2018
3234	Transferzahlungen an Haushalte und Organisationen ohne Erwerbscharakter	43.200,00		
3235	Transferzahlungen an das Ausland			
3236	Investitions- und Tilgungszuschüsse zwischen Unternehmungen und Betrieben der Gebietskörperschaft und der Gebietskörperschaft			
324	Auszahlungen aus Finanzaufwand	0,00		
3241	Auszahlungen für Zinsaufwand, für Finanzierungsleasing, für Forderungskauf, für Finanzschulden und derivative Finanzinstrumente m			
3242	Auszahlungen für Zinsen aus derivativen Finanzinstrumenten ohne Grundgeschäft			
3243	Auszahlung aus Gewinnentnahmen von marktbestimmten Betrieben			
3244	Sonstige Auszahlungen aus Finanzaufwendungen			
32	Summe Auszahlungen operative Gebarung	1.026.300,00		
SA1	Saldo (1) Geldfluss aus der Operativen Gebarung (31 – 32)	-515.900,00		
331	Einzahlungen aus der Investitionstätigkeit	0,00		
3311	Einzahlungen aus der Veräußerung von immateriellem Vermögen			
3312	Einzahlungen aus der Veräußerung von Grundstücken und Grundstückeinrichtungen			
3313	Einzahlungen aus der Veräußerung von Gebäuden und Bauten			
3314	Einzahlungen aus der Veräußerung von technischen Anlagen, Fahrzeuge und Maschinen			
3315	Einzahlungen aus der Veräußerung von Amts-, Betriebs- und Geschäftsausstattung			
3316	Einzahlungen aus der Veräußerung von Kulturgütern			
3317	Einzahlungen aus der Veräußerung von Beteiligungen			
332	Einzahlungen aus der Rückzahlung von Darlehen sowie gewährten Vorschüssen	0,00		
3321	Einzahlungen aus Darlehen an Träger des öffentlichen Rechts			
3322	Einzahlungen aus Darlehen an Beteiligungen			
3323	Einzahlungen aus Darlehen an Unternehmen und Haushalte			
3325	Einzahlungen aus Vorschüssen und Anzahlungen			
333	Einzahlungen aus Kapitaltransfers	0,00		
3331	Kapitaltransferzahlungen von Trägern des öffentlichen Rechts			
3332	Kapitaltransferzahlungen von Beteiligungen			
3333	Kapitaltransferzahlungen von Unternehmen			
3334	Kapitaltransferzahlungen von Haushalten und Organisationen ohne Erwerbscharakter			
3335	Kapitaltransferzahlungen vom Ausland			
33	Summe Einzahlungen investive Gebarung	0,00		
341	Auszahlungen aus der Investitionstätigkeit	27.700,00		
3411	Auszahlungen für den Erwerb von immateriellem Vermögen			
3412	Auszahlungen für den Erwerb von Grundstücken und Grundstückseinrichtungen			
3413	Auszahlungen für den Erwerb von Gebäuden und Bauten			

Kunst, Kultur und Kultus (Gruppe 3)

MVAG	Mittelverwendungs- und aufbringungsgruppen (1. und 2. Ebene)	VA 2020	VA 2019	RA 2018
3414	Auszahlungen für den Erwerb von technischen Anlagen, Fahrzeuge und Maschinen			
3415	Auszahlungen für den Erwerb von Amts-, Betriebs- und Geschäftsausstattung	27.700,00		
3416	Auszahlungen für den Erwerb von Kulturgütern			
3417	Auszahlungen für den Erwerb von Beteiligungen			
342	Auszahlungen von gewährten Darlehen sowie gewährten Vorschüssen	0,00		
3421	Auszahlung von Darlehen an Träger des öffentlichen Rechts			
3422	Auszahlung von Darlehen an Beteiligungen			
3423	Auszahlung von Darlehen an Unternehmen und Haushalte			
3424				
3425	Auszahlungen von Vorschüssen und Anzahlungen			
343	Auszahlungen aus Kapitaltransfers	0,00		
3431	Kapitaltransferzahlungen an Träger des öffentlichen Rechts			
3432	Kapitaltransferzahlungen an Beteiligungen			
3433	Kapitaltransferzahlungen an Unternehmen (Finanzunternehmen)			
3434	Kapitaltransferzahlungen an Haushalte und Organisationen ohne Erwerbscharakter			
3435	Kapitaltransferzahlungen an das Ausland			
34	Summe Auszahlungen investive Gebarung	27.700,00		
SA2	Saldo (2) Geldfluss aus der Investiven Gebarung (33 – 34)	-27.700,00		
SA3	Saldo (3) Nettofinanzierungssaldo (Saldo 1 + Saldo 2)	-543.600,00		
351	Einzahlungen aus der Aufnahme von Finanzschulden	0,00		
3511	Einzahlungen aus empfangenen Darlehen von öffentlichen Körperschaften und Rechtsträgern			
3512	Einzahlungen aus empfangenen Darlehen von Beteiligungen			
3513	Einzahlungen aus empfangenen Darlehen von Unternehmen und privaten Haushalten			
3514	Einzahlungen aus Finanzschulden (Finanzunternehmen)			
353	Einzahlungen infolge eines Kapitaltausch bei derivativen Finanzinstrumenten mit Grundgeschäft	0,00		
3530	Einzahlungen infolge eines Kapitaltausch bei derivativen Finanzinstrumenten mit Grundgeschäft			
355	Einzahlungen aus dem Abgang von Finanzinstrumenten	0,00		
3550	Einzahlungen aus dem Abgang von Finanzinstrumenten			
35	Summe Einzahlungen aus der Finanzierungstätigkeit	0,00		
361	Auszahlungen aus der Tilgung von Finanzschulden	0,00		
3611	Auszahlungen aus empfangenen Darlehen von öffentlichen Körperschaften und Rechtsträgern			

Kunst, Kultur und Kultus (Gruppe 3)

MVAG	Mittelverwendungs- und aufbringungsgruppen (1. und 2. Ebene)	VA 2020	VA 2019	RA 2018
3612	Auszahlungen aus empfangenen Darlehen von Beteiligungen			
3613	Auszahlungen aus empfangenen Darlehen von Unternehmen und privaten Haushalten			
3614	Auszahlungen aus Finanzschulden			
3615	Auszahlung aus der Rückzahlung von Leasingverbindlichkeiten			
363	Auszahlungen infolge eines Kapitaltausch bei derivativen Finanzinstrumenten mit Grundgeschäft	0,00		
3630	Auszahlungen infolge eines Kapitaltausch bei derivativen Finanzinstrumenten mit Grundgeschäft			
365	Auszahlungen für den Erwerb von Finanzinstrumenten	0,00		
3650	Auszahlungen für den Erwerb von Finanzinstrumenten			
36	Summe Auszahlungen aus der Finanzierungstätigkeit	0,00		
SA4	Saldo (4) Geldfluss aus der Finanzierungstätigkeit (35 – 36)	0,00		
SA5	Saldo (5) Geldfluss aus der voranschlagswirksamen Gebarung (Saldo 3 + Saldo 4)	-543.600,00		

Soziale Wohlfahrt und Wohnbauförderung (Gruppe 4)

MVAG	Mittelverwendungs- und aufbringungsgruppen (1. und 2. Ebene)	VA 2020	VA 2019	RA 2018
311	Einzahlungen aus der operativen Verwaltungstätigkeit	71.500,00		
3111	Einzahlungen aus eigenen Abgaben			
3112	Einzahlungen aus Ertragsanteilen			
3113	Einzahlungen aus Gebühren			
3114	Einzahlungen aus Leistungen			
3115	Einzahlungen aus Besitz und wirtschaftlicher Tätigkeit			
3116	Einzahlungen aus Veräußerung von geringwertigen Wirtschaftsgütern (GWG) und sonstige Einzahlungen	71.500,00		
312	Einzahlungen aus Transfers (ohne Kapitaltransfers)	0,00		
3121	Transferzahlungen von Trägern des öffentlichen Rechts			
3122	Transferzahlungen von Beteiligungen			
3123	Transferzahlungen von Unternehmen (inkl. Finanzunternehmen)			
3124	Transferzahlungen von Haushalte und Organisationen ohne Erwerbscharakter			
3125	Transferzahlungen vom Ausland			
3126	Investitions- und Tilgungszuschüsse zwischen Unternehmungen und Betrieben der Gebietskörperschaft und der Gebietskörperschaft			
313	Einzahlungen aus Finanzerträgen	0,00		
3131	Einzahlungen aus Zinserträgen			
3133	Einzahlungen aus Gewinnentnahmen von marktbestimmten Betrieben			
3134	Sonstige Einzahlungen aus Finanzerträgen			
3135	Einzahlungen aus Dividenden/Gewinnausschüttungen			
31	Summe Einzahlungen operative Gebarung	71.500,00		
321	Auszahlungen aus Personalaufwand	19.300,00		
3211	Auszahlungen für Personalaufwand Bezüge, Nebengebühren, und Mehrleistungsvergütungen)	16.700,00		
3212	Auszahlungen für gesetzliche und freiwillige Sozialaufwendungen	2.500,00		
3213	Auszahlungen aus sonstigem Personalaufwand	100,00		
322	Auszahlungen aus Sachaufwand (ohne Transferaufwand)	79.100,00		
3221	Auszahlungen für Gebrauchs- und Verbrauchsgüter, Handelswaren	5.500,00		
3222	Auszahlungen für Verwaltungs- und Betriebsaufwand	200,00		
3223	Auszahlungen für Leasing- und Mietaufwand			
3224	Auszahlungen für Instandhaltung	2.000,00		
3225	Sonstige Auszahlungen aus Sachaufwand	71.400,00		
323	Auszahlungen aus Transfers (ohne Kapitaltransfers)	1.212.200,00		
3231	Transferzahlungen an Träger des öffentlichen Rechts	1.202.000,00		
3232	Transferzahlungen an Beteiligungen			
3233	Transferzahlungen an Unternehmen (inkl. Finanzunternehmen)			

Soziale Wohlfahrt und Wohnbauförderung (Gruppe 4)

MVAG	Mittelverwendungs- und aufbringungsgruppen (1. und 2. Ebene)	VA 2020	VA 2019	RA 2018
3234	Transferzahlungen an Haushalte und Organisationen ohne Erwerbscharakter	10.200,00		
3235	Transferzahlungen an das Ausland			
3236	Investitions- und Tilgungszuschüsse zwischen Unternehmungen und Betrieben der Gebietskörperschaft und der Gebietskörperschaft			
324	Auszahlungen aus Finanzaufwand	0,00		
3241	Auszahlungen für Zinsaufwand, für Finanzierungsleasing, für Forderungskauf, für Finanzschulden und derivative Finanzinstrumente m			
3242	Auszahlungen für Zinsen aus derivativen Finanzinstrumenten ohne Grundgeschäft			
3243	Auszahlung aus Gewinnentnahmen von marktbestimmten Betrieben			
3244	Sonstige Auszahlungen aus Finanzaufwendungen			
32	Summe Auszahlungen operative Gebarung	1.310.600,00		
SA1	Saldo (1) Geldfluss aus der Operativen Gebarung (31 – 32)	-1.239.100,00		
331	Einzahlungen aus der Investitionstätigkeit	0,00		
3311	Einzahlungen aus der Veräußerung von immateriellem Vermögen			
3312	Einzahlungen aus der Veräußerung von Grundstücken und Grundstückeinrichtungen			
3313	Einzahlungen aus der Veräußerung von Gebäuden und Bauten			
3314	Einzahlungen aus der Veräußerung von technischen Anlagen, Fahrzeuge und Maschinen			
3315	Einzahlungen aus der Veräußerung von Amts-, Betriebs- und Geschäftsausstattung			
3316	Einzahlungen aus der Veräußerung von Kulturgütern			
3317	Einzahlungen aus der Veräußerung von Beteiligungen			
332	Einzahlungen aus der Rückzahlung von Darlehen sowie gewährten Vorschüssen	0,00		
3321	Einzahlungen aus Darlehen an Träger des öffentlichen Rechts			
3322	Einzahlungen aus Darlehen an Beteiligungen			
3323	Einzahlungen aus Darlehen an Unternehmen und Haushalte			
3325	Einzahlungen aus Vorschüssen und Anzahlungen			
333	Einzahlungen aus Kapitaltransfers	0,00		
3331	Kapitaltransferzahlungen von Trägern des öffentlichen Rechts			
3332	Kapitaltransferzahlungen von Beteiligungen			
3333	Kapitaltransferzahlungen von Unternehmen			
3334	Kapitaltransferzahlungen von Haushalten und Organisationen ohne Erwerbscharakter			
3335	Kapitaltransferzahlungen vom Ausland			
33	Summe Einzahlungen investive Gebarung	0,00		
341	Auszahlungen aus der Investitionstätigkeit	0,00		
3411	Auszahlungen für den Erwerb von immateriellem Vermögen			
3412	Auszahlungen für den Erwerb von Grundstücken und Grundstückseinrichtungen			
3413	Auszahlungen für den Erwerb von Gebäuden und Bauten			

Soziale Wohlfahrt und Wohnbauförderung (Gruppe 4)

MVAG	Mittelverwendungs- und aufbringungsgruppen (1. und 2. Ebene)	VA 2020	VA 2019	RA 2018
3414	Auszahlungen für den Erwerb von technischen Anlagen, Fahrzeuge und Maschinen			
3415	Auszahlungen für den Erwerb von Amts-, Betriebs- und Geschäftsausstattung			
3416	Auszahlungen für den Erwerb von Kulturgütern			
3417	Auszahlungen für den Erwerb von Beteiligungen			
342	Auszahlungen von gewährten Darlehen sowie gewährten Vorschüssen	0,00		
3421	Auszahlung von Darlehen an Träger des öffentlichen Rechts			
3422	Auszahlung von Darlehen an Beteiligungen			
3423	Auszahlung von Darlehen an Unternehmen und Haushalte			
3424				
3425	Auszahlungen von Vorschüssen und Anzahlungen			
343	Auszahlungen aus Kapitaltransfers	0,00		
3431	Kapitaltransferzahlungen an Träger des öffentlichen Rechts			
3432	Kapitaltransferzahlungen an Beteiligungen			
3433	Kapitaltransferzahlungen an Unternehmen (Finanzunternehmen)			
3434	Kapitaltransferzahlungen an Haushalte und Organisationen ohne Erwerbscharakter			
3435	Kapitaltransferzahlungen an das Ausland			
34	Summe Auszahlungen investive Gebarung	0,00		
SA2	Saldo (2) Geldfluss aus der Investiven Gebarung (33 – 34)	0,00		
SA3	Saldo (3) Nettofinanzierungssaldo (Saldo 1 + Saldo 2)	-1.239.100,00		
351	Einzahlungen aus der Aufnahme von Finanzschulden	0,00		
3511	Einzahlungen aus empfangenen Darlehen von öffentlichen Körperschaften und Rechtsträgern			
3512	Einzahlungen aus empfangenen Darlehen von Beteiligungen			
3513	Einzahlungen aus empfangenen Darlehen von Unternehmen und privaten Haushalten			
3514	Einzahlungen aus Finanzschulden (Finanzunternehmen)			
353	Einzahlungen infolge eines Kapitaltausch bei derivativen Finanzinstrumenten mit Grundgeschäft	0,00		
3530	Einzahlungen infolge eines Kapitaltausch bei derivativen Finanzinstrumenten mit Grundgeschäft			
355	Einzahlungen aus dem Abgang von Finanzinstrumenten	0,00		
3550	Einzahlungen aus dem Abgang von Finanzinstrumenten			
35	Summe Einzahlungen aus der Finanzierungstätigkeit	0,00		
361	Auszahlungen aus der Tilgung von Finanzschulden	0,00		
3611	Auszahlungen aus empfangenen Darlehen von öffentlichen Körperschaften und Rechtsträgern			

Soziale Wohlfahrt und Wohnbauförderung (Gruppe 4)

MVAG	Mittelverwendungs- und aufbringungsgruppen (1. und 2. Ebene)	VA 2020	VA 2019	RA 2018
3612	Auszahlungen aus empfangenen Darlehen von Beteiligungen			
3613	Auszahlungen aus empfangenen Darlehen von Unternehmen und privaten Haushalten			
3614	Auszahlungen aus Finanzschulden			
3615	Auszahlung aus der Rückzahlung von Leasingverbindlichkeiten			
363	Auszahlungen infolge eines Kapitaltausch bei derivativen Finanzinstrumenten mit Grundgeschäft	0,00		
3630	Auszahlungen infolge eines Kapitaltausch bei derivativen Finanzinstrumenten mit Grundgeschäft			
365	Auszahlungen für den Erwerb von Finanzinstrumenten	0,00		
3650	Auszahlungen für den Erwerb von Finanzinstrumenten			
36	Summe Auszahlungen aus der Finanzierungstätigkeit	0,00		
SA4	Saldo (4) Geldfluss aus der Finanzierungstätigkeit (35 – 36)	0,00		
SA5	Saldo (5) Geldfluss aus der voranschlagswirksamen Gebarung (Saldo 3 + Saldo 4)	-1.239.100,00		

Gesundheit (Gruppe 5)

MVAG	Mittelverwendungs- und aufbringungsgruppen (1. und 2. Ebene)	VA 2020	VA 2019	RA 2018
311	Einzahlungen aus der operativen Verwaltungstätigkeit	300,00		
3111	Einzahlungen aus eigenen Abgaben			
3112	Einzahlungen aus Ertragsanteilen			
3113	Einzahlungen aus Gebühren			
3114	Einzahlungen aus Leistungen			
3115	Einzahlungen aus Besitz und wirtschaftlicher Tätigkeit			
3116	Einzahlungen aus Veräußerung von geringwertigen Wirtschaftsgütern (GWG) und sonstige Einzahlungen	300,00		
312	Einzahlungen aus Transfers (ohne Kapitaltransfers)	0,00		
3121	Transferzahlungen von Trägern des öffentlichen Rechts			
3122	Transferzahlungen von Beteiligungen			
3123	Transferzahlungen von Unternehmen (inkl. Finanzunternehmen)			
3124	Transferzahlungen von Haushalte und Organisationen ohne Erwerbscharakter			
3125	Transferzahlungen vom Ausland			
3126	Investitions- und Tilgungszuschüsse zwischen Unternehmungen und Betrieben der Gebietskörperschaft und der Gebietskörperschaft			
313	Einzahlungen aus Finanzerträgen	0,00		
3131	Einzahlungen aus Zinserträgen			
3133	Einzahlungen aus Gewinnentnahmen von marktbestimmten Betrieben			
3134	Sonstige Einzahlungen aus Finanzerträgen			
3135	Einzahlungen aus Dividenden/Gewinnausschüttungen			
31	Summe Einzahlungen operative Gebarung	300,00		
321	Auszahlungen aus Personalaufwand	1.500,00		
3211	Auszahlungen für Personalaufwand Bezüge, Nebengebühren, und Mehrleistungsvergütungen)	1.500,00		
3212	Auszahlungen für gesetzliche und freiwillige Sozialaufwendungen			
3213	Auszahlungen aus sonstigem Personalaufwand			
322	Auszahlungen aus Sachaufwand (ohne Transferaufwand)	12.100,00		
3221	Auszahlungen für Gebrauchs- und Verbrauchsgüter, Handelswaren			
3222	Auszahlungen für Verwaltungs- und Betriebsaufwand			
3223	Auszahlungen für Leasing- und Mietaufwand			
3224	Auszahlungen für Instandhaltung			
3225	Sonstige Auszahlungen aus Sachaufwand	12.100,00		
323	Auszahlungen aus Transfers (ohne Kapitaltransfers)	2.019.800,00		
3231	Transferzahlungen an Träger des öffentlichen Rechts	1.932.000,00		
3232	Transferzahlungen an Beteiligungen			
3233	Transferzahlungen an Unternehmen (inkl. Finanzunternehmen)			

Gesundheit (Gruppe 5)

MVAG	Mittelverwendungs- und aufbringungsgruppen (1. und 2. Ebene)	VA 2020	VA 2019	RA 2018
3234	Transferzahlungen an Haushalte und Organisationen ohne Erwerbscharakter	87.800,00		
3235	Transferzahlungen an das Ausland			
3236	Investitions- und Tilgungszuschüsse zwischen Unternehmungen und Betrieben der Gebietskörperschaft und der Gebietskörperschaft			
324	Auszahlungen aus Finanzaufwand	0,00		
3241	Auszahlungen für Zinsaufwand, für Finanzierungsleasing, für Forderungskauf, für Finanzschulden und derivative Finanzinstrumente m			
3242	Auszahlungen für Zinsen aus derivativen Finanzinstrumenten ohne Grundgeschäft			
3243	Auszahlung aus Gewinnentnahmen von marktbestimmten Betrieben			
3244	Sonstige Auszahlungen aus Finanzaufwendungen			
32	Summe Auszahlungen operative Gebarung	2.033.400,00		
SA1	Saldo (1) Geldfluss aus der Operativen Gebarung (31 – 32)	-2.033.100,00		
331	Einzahlungen aus der Investitionstätigkeit	0,00		
3311	Einzahlungen aus der Veräußerung von immateriellem Vermögen			
3312	Einzahlungen aus der Veräußerung von Grundstücken und Grundstückeinrichtungen			
3313	Einzahlungen aus der Veräußerung von Gebäuden und Bauten			
3314	Einzahlungen aus der Veräußerung von technischen Anlagen, Fahrzeuge und Maschinen			
3315	Einzahlungen aus der Veräußerung von Amts-, Betriebs- und Geschäftsausstattung			
3316	Einzahlungen aus der Veräußerung von Kulturgütern			
3317	Einzahlungen aus der Veräußerung von Beteiligungen			
332	Einzahlungen aus der Rückzahlung von Darlehen sowie gewährten Vorschüssen	0,00		
3321	Einzahlungen aus Darlehen an Träger des öffentlichen Rechts			
3322	Einzahlungen aus Darlehen an Beteiligungen			
3323	Einzahlungen aus Darlehen an Unternehmen und Haushalte			
3325	Einzahlungen aus Vorschüssen und Anzahlungen			
333	Einzahlungen aus Kapitaltransfers	0,00		
3331	Kapitaltransferzahlungen von Trägern des öffentlichen Rechts			
3332	Kapitaltransferzahlungen von Beteiligungen			
3333	Kapitaltransferzahlungen von Unternehmen			
3334	Kapitaltransferzahlungen von Haushalten und Organisationen ohne Erwerbscharakter			
3335	Kapitaltransferzahlungen vom Ausland			
33	Summe Einzahlungen investive Gebarung	0,00		
341	Auszahlungen aus der Investitionstätigkeit	0,00		
3411	Auszahlungen für den Erwerb von immateriellem Vermögen			
3412	Auszahlungen für den Erwerb von Grundstücken und Grundstückseinrichtungen			
3413	Auszahlungen für den Erwerb von Gebäuden und Bauten			

Gesundheit (Gruppe 5)

MVAG	Mittelverwendungs- und aufbringungsgruppen (1. und 2. Ebene)	VA 2020	VA 2019	RA 2018
3414	Auszahlungen für den Erwerb von technischen Anlagen, Fahrzeuge und Maschinen			
3415	Auszahlungen für den Erwerb von Amts-, Betriebs- und Geschäftsausstattung			
3416	Auszahlungen für den Erwerb von Kulturgütern			
3417	Auszahlungen für den Erwerb von Beteiligungen			
342	Auszahlungen von gewährten Darlehen sowie gewährten Vorschüssen	0,00		
3421	Auszahlung von Darlehen an Träger des öffentlichen Rechts			
3422	Auszahlung von Darlehen an Beteiligungen			
3423	Auszahlung von Darlehen an Unternehmen und Haushalte			
3424				
3425	Auszahlungen von Vorschüssen und Anzahlungen			
343	Auszahlungen aus Kapitaltransfers	0,00		
3431	Kapitaltransferzahlungen an Träger des öffentlichen Rechts			
3432	Kapitaltransferzahlungen an Beteiligungen			
3433	Kapitaltransferzahlungen an Unternehmen (Finanzunternehmen)			
3434	Kapitaltransferzahlungen an Haushalte und Organisationen ohne Erwerbscharakter			
3435	Kapitaltransferzahlungen an das Ausland			
34	Summe Auszahlungen investive Gebarung	0,00		
SA2	Saldo (2) Geldfluss aus der Investiven Gebarung (33 – 34)	0,00		
SA3	Saldo (3) Nettofinanzierungssaldo (Saldo 1 + Saldo 2)	-2.033.100,00		
351	Einzahlungen aus der Aufnahme von Finanzschulden	0,00		
3511	Einzahlungen aus empfangenen Darlehen von öffentlichen Körperschaften und Rechtsträgern			
3512	Einzahlungen aus empfangenen Darlehen von Beteiligungen			
3513	Einzahlungen aus empfangenen Darlehen von Unternehmen und privaten Haushalten			
3514	Einzahlungen aus Finanzschulden (Finanzunternehmen)			
353	Einzahlungen infolge eines Kapitaltausch bei derivativen Finanzinstrumenten mit Grundgeschäft	0,00		
3530	Einzahlungen infolge eines Kapitaltausch bei derivativen Finanzinstrumenten mit Grundgeschäft			
355	Einzahlungen aus dem Abgang von Finanzinstrumenten	0,00		
3550	Einzahlungen aus dem Abgang von Finanzinstrumenten			
35	Summe Einzahlungen aus der Finanzierungstätigkeit	0,00		
361	Auszahlungen aus der Tilgung von Finanzschulden	0,00		
3611	Auszahlungen aus empfangenen Darlehen von öffentlichen Körperschaften und Rechtsträgern			

Gesundheit (Gruppe 5)

MVAG	Mittelverwendungs- und aufbringungsgruppen (1. und 2. Ebene)	VA 2020	VA 2019	RA 2018
3612	Auszahlungen aus empfangenen Darlehen von Beteiligungen			
3613	Auszahlungen aus empfangenen Darlehen von Unternehmen und privaten Haushalten			
3614	Auszahlungen aus Finanzschulden			
3615	Auszahlung aus der Rückzahlung von Leasingverbindlichkeiten			
363	Auszahlungen infolge eines Kapitaltausch bei derivativen Finanzinstrumenten mit Grundgeschäft	0,00		
3630	Auszahlungen infolge eines Kapitaltausch bei derivativen Finanzinstrumenten mit Grundgeschäft			
365	Auszahlungen für den Erwerb von Finanzinstrumenten	0,00		
3650	Auszahlungen für den Erwerb von Finanzinstrumenten			
36	Summe Auszahlungen aus der Finanzierungstätigkeit	0,00		
SA4	Saldo (4) Geldfluss aus der Finanzierungstätigkeit (35 – 36)	0,00		
SA5	Saldo (5) Geldfluss aus der voranschlagswirksamen Gebarung (Saldo 3 + Saldo 4)	-2.033.100,00		

Straßen- und Wasserbau, Verkehr (Gruppe 6)

MVAG	Mittelverwendungs- und aufbringungsgruppen (1. und 2. Ebene)	VA 2020	VA 2019	RA 2018
311	Einzahlungen aus der operativen Verwaltungstätigkeit	285.200,00		
3111	Einzahlungen aus eigenen Abgaben			
3112	Einzahlungen aus Ertragsanteilen			
3113	Einzahlungen aus Gebühren			
3114	Einzahlungen aus Leistungen			
3115	Einzahlungen aus Besitz und wirtschaftlicher Tätigkeit			
3116	Einzahlungen aus Veräußerung von geringwertigen Wirtschaftsgütern (GWG) und sonstige Einzahlungen	285.200,00		
312	Einzahlungen aus Transfers (ohne Kapitaltransfers)	227.000,00		
3121	Transferzahlungen von Trägern des öffentlichen Rechts	220.000,00		
3122	Transferzahlungen von Beteiligungen			
3123	Transferzahlungen von Unternehmen (inkl. Finanzunternehmen)			
3124	Transferzahlungen von Haushalte und Organisationen ohne Erwerbscharakter	7.000,00		
3125	Transferzahlungen vom Ausland			
3126	Investitions- und Tilgungszuschüsse zwischen Unternehmungen und Betrieben der Gebietskörperschaft und der Gebietskörperschaft			
313	Einzahlungen aus Finanzerträgen	0,00		
3131	Einzahlungen aus Zinserträgen			
3133	Einzahlungen aus Gewinnentnahmen von marktbestimmten Betrieben			
3134	Sonstige Einzahlungen aus Finanzerträgen			
3135	Einzahlungen aus Dividenden/Gewinnausschüttungen			
31	Summe Einzahlungen operative Gebarung	512.200,00		
321	Auszahlungen aus Personalaufwand	116.900,00		
3211	Auszahlungen für Personalaufwand Bezüge, Nebengebühren, und Mehrleistungsvergütungen)	94.200,00		
3212	Auszahlungen für gesetzliche und freiwillige Sozialaufwendungen	22.700,00		
3213	Auszahlungen aus sonstigem Personalaufwand			
322	Auszahlungen aus Sachaufwand (ohne Transferaufwand)	147.300,00		
3221	Auszahlungen für Gebrauchs- und Verbrauchsgüter, Handelswaren			
3222	Auszahlungen für Verwaltungs- und Betriebsaufwand	1.300,00		
3223	Auszahlungen für Leasing- und Mietaufwand			
3224	Auszahlungen für Instandhaltung	133.100,00		
3225	Sonstige Auszahlungen aus Sachaufwand	12.900,00		
323	Auszahlungen aus Transfers (ohne Kapitaltransfers)	72.800,00		
3231	Transferzahlungen an Träger des öffentlichen Rechts	72.800,00		
3232	Transferzahlungen an Beteiligungen			
3233	Transferzahlungen an Unternehmen (inkl. Finanzunternehmen)			

Straßen- und Wasserbau, Verkehr (Gruppe 6)

MVAG	Mittelverwendungs- und aufbringungsgruppen (1. und 2. Ebene)	VA 2020	VA 2019	RA 2018
3234	Transferzahlungen an Haushalte und Organisationen ohne Erwerbscharakter			
3235	Transferzahlungen an das Ausland			
3236	Investitions- und Tilgungszuschüsse zwischen Unternehmungen und Betrieben der Gebietskörperschaft und der Gebietskörperschaft			
324	Auszahlungen aus Finanzaufwand	1.600,00		
3241	Auszahlungen für Zinsaufwand, für Finanzierungsleasing, für Forderungskauf, für Finanzschulden und derivative Finanzinstrumente m	1.600,00		
3242	Auszahlungen für Zinsen aus derivativen Finanzinstrumenten ohne Grundgeschäft			
3243	Auszahlung aus Gewinnentnahmen von marktbestimmten Betrieben			
3244	Sonstige Auszahlungen aus Finanzaufwendungen			
32	Summe Auszahlungen operative Gebarung	338.600,00		
SA1	Saldo (1) Geldfluss aus der Operativen Gebarung (31 – 32)	173.600,00		
331	Einzahlungen aus der Investitionstätigkeit	0,00		
3311	Einzahlungen aus der Veräußerung von immateriellem Vermögen			
3312	Einzahlungen aus der Veräußerung von Grundstücken und Grundstückeinrichtungen			
3313	Einzahlungen aus der Veräußerung von Gebäuden und Bauten			
3314	Einzahlungen aus der Veräußerung von technischen Anlagen, Fahrzeuge und Maschinen			
3315	Einzahlungen aus der Veräußerung von Amts-, Betriebs- und Geschäftsausstattung			
3316	Einzahlungen aus der Veräußerung von Kulturgütern			
3317	Einzahlungen aus der Veräußerung von Beteiligungen			
332	Einzahlungen aus der Rückzahlung von Darlehen sowie gewährten Vorschüssen	0,00		
3321	Einzahlungen aus Darlehen an Träger des öffentlichen Rechts			
3322	Einzahlungen aus Darlehen an Beteiligungen			
3323	Einzahlungen aus Darlehen an Unternehmen und Haushalte			
3325	Einzahlungen aus Vorschüssen und Anzahlungen			
333	Einzahlungen aus Kapitaltransfers	0,00		
3331	Kapitaltransferzahlungen von Trägern des öffentlichen Rechts			
3332	Kapitaltransferzahlungen von Beteiligungen			
3333	Kapitaltransferzahlungen von Unternehmen			
3334	Kapitaltransferzahlungen von Haushalten und Organisationen ohne Erwerbscharakter			
3335	Kapitaltransferzahlungen vom Ausland			
33	Summe Einzahlungen investive Gebarung	0,00		
341	Auszahlungen aus der Investitionstätigkeit	514.100,00		
3411	Auszahlungen für den Erwerb von immateriellem Vermögen			
3412	Auszahlungen für den Erwerb von Grundstücken und Grundstückseinrichtungen	513.000,00		
3413	Auszahlungen für den Erwerb von Gebäuden und Bauten			

Straßen- und Wasserbau, Verkehr (Gruppe 6)

MVAG	Mittelverwendungs- und aufbringungsgruppen (1. und 2. Ebene)	VA 2020	VA 2019	RA 2018
3414	Auszahlungen für den Erwerb von technischen Anlagen, Fahrzeuge und Maschinen			
3415	Auszahlungen für den Erwerb von Amts-, Betriebs- und Geschäftsausstattung	1.100,00		
3416	Auszahlungen für den Erwerb von Kulturgütern			
3417	Auszahlungen für den Erwerb von Beteiligungen			
342	Auszahlungen von gewährten Darlehen sowie gewährten Vorschüssen	0,00		
3421	Auszahlung von Darlehen an Träger des öffentlichen Rechts			
3422	Auszahlung von Darlehen an Beteiligungen			
3423	Auszahlung von Darlehen an Unternehmen und Haushalte			
3424				
3425	Auszahlungen von Vorschüssen und Anzahlungen			
343	Auszahlungen aus Kapitaltransfers	0,00		
3431	Kapitaltransferzahlungen an Träger des öffentlichen Rechts			
3432	Kapitaltransferzahlungen an Beteiligungen			
3433	Kapitaltransferzahlungen an Unternehmen (Finanzunternehmen)			
3434	Kapitaltransferzahlungen an Haushalte und Organisationen ohne Erwerbscharakter			
3435	Kapitaltransferzahlungen an das Ausland			
34	Summe Auszahlungen investive Gebarung	514.100,00		
SA2	Saldo (2) Geldfluss aus der Investiven Gebarung (33 – 34)	-514.100,00		
SA3	Saldo (3) Nettofinanzierungssaldo (Saldo 1 + Saldo 2)	-340.500,00		
351	Einzahlungen aus der Aufnahme von Finanzschulden	0,00		
3511	Einzahlungen aus empfangenen Darlehen von öffentlichen Körperschaften und Rechtsträgern			
3512	Einzahlungen aus empfangenen Darlehen von Beteiligungen			
3513	Einzahlungen aus empfangenen Darlehen von Unternehmen und privaten Haushalten			
3514	Einzahlungen aus Finanzschulden (Finanzunternehmen)			
353	Einzahlungen infolge eines Kapitaltausch bei derivativen Finanzinstrumenten mit Grundgeschäft	0,00		
3530	Einzahlungen infolge eines Kapitaltausch bei derivativen Finanzinstrumenten mit Grundgeschäft			
355	Einzahlungen aus dem Abgang von Finanzinstrumenten	0,00		
3550	Einzahlungen aus dem Abgang von Finanzinstrumenten			
35	Summe Einzahlungen aus der Finanzierungstätigkeit	0,00		
361	Auszahlungen aus der Tilgung von Finanzschulden	86.600,00		
3611	Auszahlungen aus empfangenen Darlehen von öffentlichen Körperschaften und Rechtsträgern			

Straßen- und Wasserbau, Verkehr (Gruppe 6)

MVAG	Mittelverwendungs- und aufbringungsgruppen (1. und 2. Ebene)	VA 2020	VA 2019	RA 2018
3612	Auszahlungen aus empfangenen Darlehen von Beteiligungen			
3613	Auszahlungen aus empfangenen Darlehen von Unternehmen und privaten Haushalten			
3614	Auszahlungen aus Finanzschulden	86.600,00		
3615	Auszahlung aus der Rückzahlung von Leasingverbindlichkeiten			
363	Auszahlungen infolge eines Kapitaltausch bei derivativen Finanzinstrumenten mit Grundgeschäft	0,00		
3630	Auszahlungen infolge eines Kapitaltausch bei derivativen Finanzinstrumenten mit Grundgeschäft			
365	Auszahlungen für den Erwerb von Finanzinstrumenten	0,00		
3650	Auszahlungen für den Erwerb von Finanzinstrumenten			
36	Summe Auszahlungen aus der Finanzierungstätigkeit	86.600,00		
SA4	Saldo (4) Geldfluss aus der Finanzierungstätigkeit (35 – 36)	-86.600,00		
SA5	Saldo (5) Geldfluss aus der voranschlagswirksamen Gebarung (Saldo 3 + Saldo 4)	-427.100,00		

Wirtschaftsförderung (Gruppe 7)

MVAG	Mittelverwendungs- und aufbringungsgruppen (1. und 2. Ebene)	VA 2020	VA 2019	RA 2018
311	Einzahlungen aus der operativen Verwaltungstätigkeit	79.600,00		
3111	Einzahlungen aus eigenen Abgaben			
3112	Einzahlungen aus Ertragsanteilen			
3113	Einzahlungen aus Gebühren			
3114	Einzahlungen aus Leistungen			
3115	Einzahlungen aus Besitz und wirtschaftlicher Tätigkeit			
3116	Einzahlungen aus Veräußerung von geringwertigen Wirtschaftsgütern (GWG) und sonstige Einzahlungen	79.600,00		
312	Einzahlungen aus Transfers (ohne Kapitaltransfers)	163.400,00		
3121	Transferzahlungen von Trägern des öffentlichen Rechts	163.400,00		
3122	Transferzahlungen von Beteiligungen			
3123	Transferzahlungen von Unternehmen (inkl. Finanzunternehmen)			
3124	Transferzahlungen von Haushalte und Organisationen ohne Erwerbscharakter			
3125	Transferzahlungen vom Ausland			
3126	Investitions- und Tilgungszuschüsse zwischen Unternehmungen und Betrieben der Gebietskörperschaft und der Gebietskörperschaft			
313	Einzahlungen aus Finanzerträgen	0,00		
3131	Einzahlungen aus Zinserträgen			
3133	Einzahlungen aus Gewinnentnahmen von marktbestimmten Betrieben			
3134	Sonstige Einzahlungen aus Finanzerträgen			
3135	Einzahlungen aus Dividenden/Gewinnausschüttungen			
31	Summe Einzahlungen operative Gebarung	243.000,00		
321	Auszahlungen aus Personalaufwand	0,00		
3211	Auszahlungen für Personalaufwand Bezüge, Nebengebühren, und Mehrleistungsvergütungen)			
3212	Auszahlungen für gesetzliche und freiwillige Sozialaufwendungen			
3213	Auszahlungen aus sonstigem Personalaufwand			
322	Auszahlungen aus Sachaufwand (ohne Transferaufwand)	146.900,00		
3221	Auszahlungen für Gebrauchs- und Verbrauchsgüter, Handelswaren			
3222	Auszahlungen für Verwaltungs- und Betriebsaufwand			
3223	Auszahlungen für Leasing- und Mietaufwand			
3224	Auszahlungen für Instandhaltung	131.000,00		
3225	Sonstige Auszahlungen aus Sachaufwand	15.900,00		
323	Auszahlungen aus Transfers (ohne Kapitaltransfers)	33.000,00		
3231	Transferzahlungen an Träger des öffentlichen Rechts			
3232	Transferzahlungen an Beteiligungen			
3233	Transferzahlungen an Unternehmen (inkl. Finanzunternehmen)	30.000,00		

Wirtschaftsförderung (Gruppe 7)

MVAG	Mittelverwendungs- und aufbringungsgruppen (1. und 2. Ebene)	VA 2020	VA 2019	RA 2018
3234	Transferzahlungen an Haushalte und Organisationen ohne Erwerbscharakter	3.000,00		
3235	Transferzahlungen an das Ausland			
3236	Investitions- und Tilgungszuschüsse zwischen Unternehmungen und Betrieben der Gebietskörperschaft und der Gebietskörperschaft			
324	Auszahlungen aus Finanzaufwand	24.000,00		
3241	Auszahlungen für Zinsaufwand, für Finanzierungsleasing, für Forderungskauf, für Finanzschulden und derivative Finanzinstrumente m	24.000,00		
3242	Auszahlungen für Zinsen aus derivativen Finanzinstrumenten ohne Grundgeschäft			
3243	Auszahlung aus Gewinnentnahmen von marktbestimmten Betrieben			
3244	Sonstige Auszahlungen aus Finanzaufwendungen			
32	Summe Auszahlungen operative Gebarung	203.900,00		
SA1	Saldo (1) Geldfluss aus der Operativen Gebarung (31 – 32)	39.100,00		
331	Einzahlungen aus der Investitionstätigkeit	250.000,00		
3311	Einzahlungen aus der Veräußerung von immateriellem Vermögen			
3312	Einzahlungen aus der Veräußerung von Grundstücken und Grundstückeinrichtungen	250.000,00		
3313	Einzahlungen aus der Veräußerung von Gebäuden und Bauten			
3314	Einzahlungen aus der Veräußerung von technischen Anlagen, Fahrzeuge und Maschinen			
3315	Einzahlungen aus der Veräußerung von Amts-, Betriebs- und Geschäftsausstattung			
3316	Einzahlungen aus der Veräußerung von Kulturgütern			
3317	Einzahlungen aus der Veräußerung von Beteiligungen			
332	Einzahlungen aus der Rückzahlung von Darlehen sowie gewährten Vorschüssen	0,00		
3321	Einzahlungen aus Darlehen an Träger des öffentlichen Rechts			
3322	Einzahlungen aus Darlehen an Beteiligungen			
3323	Einzahlungen aus Darlehen an Unternehmen und Haushalte			
3325	Einzahlungen aus Vorschüssen und Anzahlungen			
333	Einzahlungen aus Kapitaltransfers	0,00		
3331	Kapitaltransferzahlungen von Trägern des öffentlichen Rechts			
3332	Kapitaltransferzahlungen von Beteiligungen			
3333	Kapitaltransferzahlungen von Unternehmen			
3334	Kapitaltransferzahlungen von Haushalten und Organisationen ohne Erwerbscharakter			
3335	Kapitaltransferzahlungen vom Ausland			
33	Summe Einzahlungen investive Gebarung	250.000,00		
341	Auszahlungen aus der Investitionstätigkeit	120.000,00		
3411	Auszahlungen für den Erwerb von immateriellem Vermögen			
3412	Auszahlungen für den Erwerb von Grundstücken und Grundstückseinrichtungen	120.000,00		
3413	Auszahlungen für den Erwerb von Gebäuden und Bauten			

Wirtschaftsförderung (Gruppe 7)

MVAG	Mittelverwendungs- und aufbringungsgruppen (1. und 2. Ebene)	VA 2020	VA 2019	RA 2018
3414	Auszahlungen für den Erwerb von technischen Anlagen, Fahrzeuge und Maschinen			
3415	Auszahlungen für den Erwerb von Amts-, Betriebs- und Geschäftsausstattung			
3416	Auszahlungen für den Erwerb von Kulturgütern			
3417	Auszahlungen für den Erwerb von Beteiligungen			
342	Auszahlungen von gewährten Darlehen sowie gewährten Vorschüssen	0,00		
3421	Auszahlung von Darlehen an Träger des öffentlichen Rechts			
3422	Auszahlung von Darlehen an Beteiligungen			
3423	Auszahlung von Darlehen an Unternehmen und Haushalte			
3424				
3425	Auszahlungen von Vorschüssen und Anzahlungen			
343	Auszahlungen aus Kapitaltransfers	0,00		
3431	Kapitaltransferzahlungen an Träger des öffentlichen Rechts			
3432	Kapitaltransferzahlungen an Beteiligungen			
3433	Kapitaltransferzahlungen an Unternehmen (Finanzunternehmen)			
3434	Kapitaltransferzahlungen an Haushalte und Organisationen ohne Erwerbscharakter			
3435	Kapitaltransferzahlungen an das Ausland			
34	Summe Auszahlungen investive Gebarung	120.000,00		
SA2	Saldo (2) Geldfluss aus der Investiven Gebarung (33 – 34)	130.000,00		
SA3	Saldo (3) Nettofinanzierungssaldo (Saldo 1 + Saldo 2)	169.100,00		
351	Einzahlungen aus der Aufnahme von Finanzschulden	0,00		
3511	Einzahlungen aus empfangenen Darlehen von öffentlichen Körperschaften und Rechtsträgern			
3512	Einzahlungen aus empfangenen Darlehen von Beteiligungen			
3513	Einzahlungen aus empfangenen Darlehen von Unternehmen und privaten Haushalten			
3514	Einzahlungen aus Finanzschulden (Finanzunternehmen)			
353	Einzahlungen infolge eines Kapitaltausch bei derivativen Finanzinstrumenten mit Grundgeschäft	0,00		
3530	Einzahlungen infolge eines Kapitaltausch bei derivativen Finanzinstrumenten mit Grundgeschäft			
355	Einzahlungen aus dem Abgang von Finanzinstrumenten	0,00		
3550	Einzahlungen aus dem Abgang von Finanzinstrumenten			
35	Summe Einzahlungen aus der Finanzierungstätigkeit	0,00		
361	Auszahlungen aus der Tilgung von Finanzschulden	272.800,00		
3611	Auszahlungen aus empfangenen Darlehen von öffentlichen Körperschaften und Rechtsträgern			

Wirtschaftsförderung (Gruppe 7)

MVAG	Mittelverwendungs- und aufbringungsgruppen (1. und 2. Ebene)	VA 2020	VA 2019	RA 2018
3612	Auszahlungen aus empfangenen Darlehen von Beteiligungen			
3613	Auszahlungen aus empfangenen Darlehen von Unternehmen und privaten Haushalten			
3614	Auszahlungen aus Finanzschulden	272.800,00		
3615	Auszahlung aus der Rückzahlung von Leasingverbindlichkeiten			
363	Auszahlungen infolge eines Kapitaltausch bei derivativen Finanzinstrumenten mit Grundgeschäft	0,00		
3630	Auszahlungen infolge eines Kapitaltausch bei derivativen Finanzinstrumenten mit Grundgeschäft			
365	Auszahlungen für den Erwerb von Finanzinstrumenten	0,00		
3650	Auszahlungen für den Erwerb von Finanzinstrumenten			
36	Summe Auszahlungen aus der Finanzierungstätigkeit	272.800,00		
SA4	Saldo (4) Geldfluss aus der Finanzierungstätigkeit (35 – 36)	-272.800,00		
SA5	Saldo (5) Geldfluss aus der voranschlagswirksamen Gebarung (Saldo 3 + Saldo 4)	-103.700,00		

Dienstleistungen (Gruppe 8)

MVAG	Mittelverwendungs- und aufbringungsgruppen (1. und 2. Ebene)	VA 2020	VA 2019	RA 2018
311	Einzahlungen aus der operativen Verwaltungstätigkeit	3.720.800,00		
3111	Einzahlungen aus eigenen Abgaben	255.000,00		
3112	Einzahlungen aus Ertragsanteilen			
3113	Einzahlungen aus Gebühren	3.042.100,00		
3114	Einzahlungen aus Leistungen	86.100,00		
3115	Einzahlungen aus Besitz und wirtschaftlicher Tätigkeit	95.500,00		
3116	Einzahlungen aus Veräußerung von geringwertigen Wirtschaftsgütern (GWG) und sonstige Einzahlungen	242.100,00		
312	Einzahlungen aus Transfers (ohne Kapitaltransfers)	193.500,00		
3121	Transferzahlungen von Trägern des öffentlichen Rechts	193.500,00		
3122	Transferzahlungen von Beteiligungen			
3123	Transferzahlungen von Unternehmen (inkl. Finanzunternehmen)			
3124	Transferzahlungen von Haushalte und Organisationen ohne Erwerbscharakter			
3125	Transferzahlungen vom Ausland			
3126	Investitions- und Tilgungszuschüsse zwischen Unternehmungen und Betrieben der Gebietskörperschaft und der Gebietskörperschaft			
313	Einzahlungen aus Finanzerträgen	100,00		
3131	Einzahlungen aus Zinserträgen	100,00		
3133	Einzahlungen aus Gewinnentnahmen von marktbestimmten Betrieben			
3134	Sonstige Einzahlungen aus Finanzerträgen			
3135	Einzahlungen aus Dividenden/Gewinnausschüttungen			
31	Summe Einzahlungen operative Gebarung	3.914.400,00		
321	Auszahlungen aus Personalaufwand	725.900,00		
3211	Auszahlungen für Personalaufwand Bezüge, Nebengebühren, und Mehrleistungsvergütungen)	579.200,00		
3212	Auszahlungen für gesetzliche und freiwillige Sozialaufwendungen	146.100,00		
3213	Auszahlungen aus sonstigem Personalaufwand	600,00		
322	Auszahlungen aus Sachaufwand (ohne Transferaufwand)	1.471.300,00		
3221	Auszahlungen für Gebrauchs- und Verbrauchsgüter, Handelswaren	762.900,00		
3222	Auszahlungen für Verwaltungs- und Betriebsaufwand	69.100,00		
3223	Auszahlungen für Leasing- und Mietaufwand	1.800,00		
3224	Auszahlungen für Instandhaltung	498.100,00		
3225	Sonstige Auszahlungen aus Sachaufwand	139.400,00		
323	Auszahlungen aus Transfers (ohne Kapitaltransfers)	665.000,00		
3231	Transferzahlungen an Träger des öffentlichen Rechts	665.000,00		
3232	Transferzahlungen an Beteiligungen			
3233	Transferzahlungen an Unternehmen (inkl. Finanzunternehmen)			

Dienstleistungen (Gruppe 8)

MVAG	Mittelverwendungs- und aufbringungsgruppen (1. und 2. Ebene)	VA 2020	VA 2019	RA 2018
3234	Transferzahlungen an Haushalte und Organisationen ohne Erwerbscharakter			
3235	Transferzahlungen an das Ausland			
3236	Investitions- und Tilgungszuschüsse zwischen Unternehmungen und Betrieben der Gebietskörperschaft und der Gebietskörperschaft			
324	Auszahlungen aus Finanzaufwand	61.500,00		
3241	Auszahlungen für Zinsaufwand, für Finanzierungsleasing, für Forderungskauf, für Finanzschulden und derivative Finanzinstrumente m	61.500,00		
3242	Auszahlungen für Zinsen aus derivativen Finanzinstrumenten ohne Grundgeschäft			
3243	Auszahlung aus Gewinnentnahmen von marktbestimmten Betrieben			
3244	Sonstige Auszahlungen aus Finanzaufwendungen			
32	Summe Auszahlungen operative Gebarung	2.923.700,00		
SA1	Saldo (1) Geldfluss aus der Operativen Gebarung (31 – 32)	990.700,00		
331	Einzahlungen aus der Investitionstätigkeit	0,00		
3311	Einzahlungen aus der Veräußerung von immateriellem Vermögen			
3312	Einzahlungen aus der Veräußerung von Grundstücken und Grundstückeinrichtungen			
3313	Einzahlungen aus der Veräußerung von Gebäuden und Bauten			
3314	Einzahlungen aus der Veräußerung von technischen Anlagen, Fahrzeuge und Maschinen			
3315	Einzahlungen aus der Veräußerung von Amts-, Betriebs- und Geschäftsausstattung			
3316	Einzahlungen aus der Veräußerung von Kulturgütern			
3317	Einzahlungen aus der Veräußerung von Beteiligungen			
332	Einzahlungen aus der Rückzahlung von Darlehen sowie gewährten Vorschüssen	0,00		
3321	Einzahlungen aus Darlehen an Träger des öffentlichen Rechts			
3322	Einzahlungen aus Darlehen an Beteiligungen			
3323	Einzahlungen aus Darlehen an Unternehmen und Haushalte			
3325	Einzahlungen aus Vorschüssen und Anzahlungen			
333	Einzahlungen aus Kapitaltransfers	0,00		
3331	Kapitaltransferzahlungen von Trägern des öffentlichen Rechts			
3332	Kapitaltransferzahlungen von Beteiligungen			
3333	Kapitaltransferzahlungen von Unternehmen			
3334	Kapitaltransferzahlungen von Haushalten und Organisationen ohne Erwerbscharakter			
3335	Kapitaltransferzahlungen vom Ausland			
33	Summe Einzahlungen investive Gebarung	0,00		
341	Auszahlungen aus der Investitionstätigkeit	1.029.200,00		
3411	Auszahlungen für den Erwerb von immateriellem Vermögen			
3412	Auszahlungen für den Erwerb von Grundstücken und Grundstückseinrichtungen	845.000,00		
3413	Auszahlungen für den Erwerb von Gebäuden und Bauten	80.000,00		

Dienstleistungen (Gruppe 8)

MVAG	Mittelverwendungs- und aufbringungsgruppen (1. und 2. Ebene)	VA 2020	VA 2019	RA 2018
3414	Auszahlungen für den Erwerb von technischen Anlagen, Fahrzeuge und Maschinen	31.500,00		
3415	Auszahlungen für den Erwerb von Amts-, Betriebs- und Geschäftsausstattung	57.700,00		
3416	Auszahlungen für den Erwerb von Kulturgütern	15.000,00		
3417	Auszahlungen für den Erwerb von Beteiligungen			
342	Auszahlungen von gewährten Darlehen sowie gewährten Vorschüssen	0,00		
3421	Auszahlung von Darlehen an Träger des öffentlichen Rechts			
3422	Auszahlung von Darlehen an Beteiligungen			
3423	Auszahlung von Darlehen an Unternehmen und Haushalte			
3424				
3425	Auszahlungen von Vorschüssen und Anzahlungen			
343	Auszahlungen aus Kapitaltransfers	0,00		
3431	Kapitaltransferzahlungen an Träger des öffentlichen Rechts			
3432	Kapitaltransferzahlungen an Beteiligungen			
3433	Kapitaltransferzahlungen an Unternehmen (Finanzunternehmen)			
3434	Kapitaltransferzahlungen an Haushalte und Organisationen ohne Erwerbscharakter			
3435	Kapitaltransferzahlungen an das Ausland			
34	Summe Auszahlungen investive Gebarung	1.029.200,00		
SA2	Saldo (2) Geldfluss aus der Investiven Gebarung (33 – 34)	-1.029.200,00		
SA3	Saldo (3) Nettofinanzierungssaldo (Saldo 1 + Saldo 2)	-38.500,00		
351	Einzahlungen aus der Aufnahme von Finanzschulden	3.700,00		
3511	Einzahlungen aus empfangenen Darlehen von öffentlichen Körperschaften und Rechtsträgern	3.700,00		
3512	Einzahlungen aus empfangenen Darlehen von Beteiligungen			
3513	Einzahlungen aus empfangenen Darlehen von Unternehmen und privaten Haushalten			
3514	Einzahlungen aus Finanzschulden (Finanzunternehmen)			
353	Einzahlungen infolge eines Kapitaltausch bei derivativen Finanzinstrumenten mit Grundgeschäft	0,00		
3530	Einzahlungen infolge eines Kapitaltausch bei derivativen Finanzinstrumenten mit Grundgeschäft			
355	Einzahlungen aus dem Abgang von Finanzinstrumenten	0,00		
3550	Einzahlungen aus dem Abgang von Finanzinstrumenten			
35	Summe Einzahlungen aus der Finanzierungstätigkeit	3.700,00		
361	Auszahlungen aus der Tilgung von Finanzschulden	670.800,00		
3611	Auszahlungen aus empfangenen Darlehen von öffentlichen Körperschaften und Rechtsträgern	196.200,00		

Dienstleistungen (Gruppe 8)

MVAG	Mittelverwendungs- und aufbringungsgruppen (1. und 2. Ebene)	VA 2020	VA 2019	RA 2018
3612	Auszahlungen aus empfangenen Darlehen von Beteiligungen			
3613	Auszahlungen aus empfangenen Darlehen von Unternehmen und privaten Haushalten			
3614	Auszahlungen aus Finanzschulden	474.600,00		
3615	Auszahlung aus der Rückzahlung von Leasingverbindlichkeiten			
363	Auszahlungen infolge eines Kapitaltausch bei derivativen Finanzinstrumenten mit Grundgeschäft	0,00		
3630	Auszahlungen infolge eines Kapitaltausch bei derivativen Finanzinstrumenten mit Grundgeschäft			
365	Auszahlungen für den Erwerb von Finanzinstrumenten	0,00		
3650	Auszahlungen für den Erwerb von Finanzinstrumenten			
36	Summe Auszahlungen aus der Finanzierungstätigkeit	670.800,00		
SA4	Saldo (4) Geldfluss aus der Finanzierungstätigkeit (35 – 36)	-667.100,00		
SA5	Saldo (5) Geldfluss aus der voranschlagswirksamen Gebarung (Saldo 3 + Saldo 4)	-705.600,00		

Finanzwirtschaft (Gruppe 9)

MVAG	Mittelverwendungs- und aufbringungsgruppen (1. und 2. Ebene)	VA 2020	VA 2019	RA 2018
311	Einzahlungen aus der operativen Verwaltungstätigkeit	9.033.800,00		
3111	Einzahlungen aus eigenen Abgaben	2.433.200,00		
3112	Einzahlungen aus Ertragsanteilen	6.577.000,00		
3113	Einzahlungen aus Gebühren			
3114	Einzahlungen aus Leistungen	6.100,00		
3115	Einzahlungen aus Besitz und wirtschaftlicher Tätigkeit			
3116	Einzahlungen aus Veräußerung von geringwertigen Wirtschaftsgütern (GWG) und sonstige Einzahlungen	17.500,00		
312	Einzahlungen aus Transfers (ohne Kapitaltransfers)	249.100,00		
3121	Transferzahlungen von Trägern des öffentlichen Rechts	249.100,00		
3122	Transferzahlungen von Beteiligungen			
3123	Transferzahlungen von Unternehmen (inkl. Finanzunternehmen)			
3124	Transferzahlungen von Haushalte und Organisationen ohne Erwerbscharakter			
3125	Transferzahlungen vom Ausland			
3126	Investitions- und Tilgungszuschüsse zwischen Unternehmungen und Betrieben der Gebietskörperschaft und der Gebietskörperschaft			
313	Einzahlungen aus Finanzerträgen	2.200,00		
3131	Einzahlungen aus Zinserträgen	2.200,00		
3133	Einzahlungen aus Gewinnentnahmen von marktbestimmten Betrieben			
3134	Sonstige Einzahlungen aus Finanzerträgen			
3135	Einzahlungen aus Dividenden/Gewinnausschüttungen			
31	Summe Einzahlungen operative Gebarung	9.285.100,00		
321	Auszahlungen aus Personalaufwand	253.500,00		
3211	Auszahlungen für Personalaufwand Bezüge, Nebengebühren, und Mehrleistungsvergütungen)	194.900,00		
3212	Auszahlungen für gesetzliche und freiwillige Sozialaufwendungen	57.400,00		
3213	Auszahlungen aus sonstigem Personalaufwand	1.200,00		
322	Auszahlungen aus Sachaufwand (ohne Transferaufwand)	675.600,00		
3221	Auszahlungen für Gebrauchs- und Verbrauchsgüter, Handelswaren	4.000,00		
3222	Auszahlungen für Verwaltungs- und Betriebsaufwand	18.000,00		
3223	Auszahlungen für Leasing- und Mietaufwand			
3224	Auszahlungen für Instandhaltung	500,00		
3225	Sonstige Auszahlungen aus Sachaufwand	653.100,00		
323	Auszahlungen aus Transfers (ohne Kapitaltransfers)	0,00		
3231	Transferzahlungen an Träger des öffentlichen Rechts			
3232	Transferzahlungen an Beteiligungen			
3233	Transferzahlungen an Unternehmen (inkl. Finanzunternehmen)			

Finanzwirtschaft (Gruppe 9)

MVAG	Mittelverwendungs- und aufbringungsgruppen (1. und 2. Ebene)	VA 2020	VA 2019	RA 2018
3234	Transferzahlungen an Haushalte und Organisationen ohne Erwerbscharakter			
3235	Transferzahlungen an das Ausland			
3236	Investitions- und Tilgungszuschüsse zwischen Unternehmungen und Betrieben der Gebietskörperschaft und der Gebietskörperschaft			
324	Auszahlungen aus Finanzaufwand	16.500,00		
3241	Auszahlungen für Zinsaufwand, für Finanzierungsleasing, für Forderungskauf, für Finanzschulden und derivative Finanzinstrumente m			
3242	Auszahlungen für Zinsen aus derivativen Finanzinstrumenten ohne Grundgeschäft			
3243	Auszahlung aus Gewinnentnahmen von marktbestimmten Betrieben			
3244	Sonstige Auszahlungen aus Finanzaufwendungen	16.500,00		
32	Summe Auszahlungen operative Gebarung	945.600,00		
SA1	Saldo (1) Geldfluss aus der Operativen Gebarung (31 – 32)	8.339.500,00		
331	Einzahlungen aus der Investitionstätigkeit	0,00		
3311	Einzahlungen aus der Veräußerung von immateriellem Vermögen			
3312	Einzahlungen aus der Veräußerung von Grundstücken und Grundstückeinrichtungen			
3313	Einzahlungen aus der Veräußerung von Gebäuden und Bauten			
3314	Einzahlungen aus der Veräußerung von technischen Anlagen, Fahrzeuge und Maschinen			
3315	Einzahlungen aus der Veräußerung von Amts-, Betriebs- und Geschäftsausstattung			
3316	Einzahlungen aus der Veräußerung von Kulturgütern			
3317	Einzahlungen aus der Veräußerung von Beteiligungen			
332	Einzahlungen aus der Rückzahlung von Darlehen sowie gewährten Vorschüssen	0,00		
3321	Einzahlungen aus Darlehen an Träger des öffentlichen Rechts			
3322	Einzahlungen aus Darlehen an Beteiligungen			
3323	Einzahlungen aus Darlehen an Unternehmen und Haushalte			
3325	Einzahlungen aus Vorschüssen und Anzahlungen			
333	Einzahlungen aus Kapitaltransfers	0,00		
3331	Kapitaltransferzahlungen von Trägern des öffentlichen Rechts			
3332	Kapitaltransferzahlungen von Beteiligungen			
3333	Kapitaltransferzahlungen von Unternehmen			
3334	Kapitaltransferzahlungen von Haushalten und Organisationen ohne Erwerbscharakter			
3335	Kapitaltransferzahlungen vom Ausland			
33	Summe Einzahlungen investive Gebarung	0,00		
341	Auszahlungen aus der Investitionstätigkeit	600,00		
3411	Auszahlungen für den Erwerb von immateriellem Vermögen			
3412	Auszahlungen für den Erwerb von Grundstücken und Grundstückseinrichtungen			
3413	Auszahlungen für den Erwerb von Gebäuden und Bauten			

Finanzwirtschaft (Gruppe 9)

MVAG	Mittelverwendungs- und aufbringungsgruppen (1. und 2. Ebene)	VA 2020	VA 2019	RA 2018
3414	Auszahlungen für den Erwerb von technischen Anlagen, Fahrzeuge und Maschinen			
3415	Auszahlungen für den Erwerb von Amts-, Betriebs- und Geschäftsausstattung	600,00		
3416	Auszahlungen für den Erwerb von Kulturgütern			
3417	Auszahlungen für den Erwerb von Beteiligungen			
342	Auszahlungen von gewährten Darlehen sowie gewährten Vorschüssen	0,00		
3421	Auszahlung von Darlehen an Träger des öffentlichen Rechts			
3422	Auszahlung von Darlehen an Beteiligungen			
3423	Auszahlung von Darlehen an Unternehmen und Haushalte			
3424				
3425	Auszahlungen von Vorschüssen und Anzahlungen			
343	Auszahlungen aus Kapitaltransfers	0,00		
3431	Kapitaltransferzahlungen an Träger des öffentlichen Rechts			
3432	Kapitaltransferzahlungen an Beteiligungen			
3433	Kapitaltransferzahlungen an Unternehmen (Finanzunternehmen)			
3434	Kapitaltransferzahlungen an Haushalte und Organisationen ohne Erwerbscharakter			
3435	Kapitaltransferzahlungen an das Ausland			
34	Summe Auszahlungen investive Gebarung	600,00		
SA2	Saldo (2) Geldfluss aus der Investiven Gebarung (33 – 34)	-600,00		
SA3	Saldo (3) Nettofinanzierungssaldo (Saldo 1 + Saldo 2)	8.338.900,00		
351	Einzahlungen aus der Aufnahme von Finanzschulden	0,00		
3511	Einzahlungen aus empfangenen Darlehen von öffentlichen Körperschaften und Rechtsträgern			
3512	Einzahlungen aus empfangenen Darlehen von Beteiligungen			
3513	Einzahlungen aus empfangenen Darlehen von Unternehmen und privaten Haushalten			
3514	Einzahlungen aus Finanzschulden (Finanzunternehmen)			
353	Einzahlungen infolge eines Kapitaltausch bei derivativen Finanzinstrumenten mit Grundgeschäft	0,00		
3530	Einzahlungen infolge eines Kapitaltausch bei derivativen Finanzinstrumenten mit Grundgeschäft			
355	Einzahlungen aus dem Abgang von Finanzinstrumenten	0,00		
3550	Einzahlungen aus dem Abgang von Finanzinstrumenten			
35	Summe Einzahlungen aus der Finanzierungstätigkeit	0,00		
361	Auszahlungen aus der Tilgung von Finanzschulden	0,00		
3611	Auszahlungen aus empfangenen Darlehen von öffentlichen Körperschaften und Rechtsträgern			

Finanzwirtschaft (Gruppe 9)

MVAG	Mittelverwendungs- und aufbringungsgruppen (1. und 2. Ebene)	VA 2020	VA 2019	RA 2018
3612	Auszahlungen aus empfangenen Darlehen von Beteiligungen			
3613	Auszahlungen aus empfangenen Darlehen von Unternehmen und privaten Haushalten			
3614	Auszahlungen aus Finanzschulden			
3615	Auszahlung aus der Rückzahlung von Leasingverbindlichkeiten			
363	Auszahlungen infolge eines Kapitaltausch bei derivativen Finanzinstrumenten mit Grundgeschäft	0,00		
3630	Auszahlungen infolge eines Kapitaltausch bei derivativen Finanzinstrumenten mit Grundgeschäft			
365	Auszahlungen für den Erwerb von Finanzinstrumenten	0,00		
3650	Auszahlungen für den Erwerb von Finanzinstrumenten			
36	Summe Auszahlungen aus der Finanzierungstätigkeit	0,00		
SA4	Saldo (4) Geldfluss aus der Finanzierungstätigkeit (35 – 36)	0,00		
SA5	Saldo (5) Geldfluss aus der voranschlagswirksamen Gebarung (Saldo 3 + Saldo 4)	8.338.900,00		

Querschnitt (Anlage 5b)

Bezeichnung	Zuordnung der Aufwands- und Ertragsgruppen	Summe Haushalt	davon A 85 - 89	Summe ohne A 85 - 89	
I. Querschnitt					
Erträge der operativen Gebarung / Einzahlungen aus Abgaben					
10	Einzahlungen aus eigenen Abgaben	Unterklassen 83 bis 85 ohne Gruppen 852, 858 und 859	2.688.200,00	255.000,00	2.433.200,00
11	Erträge aus Ertragsanteilen	Gruppen 858 und 859	6.577.000,00		6.577.000,00
12	Gebühren für die Benützung von Gemeindevorrichtungen und -anlagen	Gruppe 852	3.042.100,00	2.785.000,00	257.100,00
13	Erträge aus Leistungen	Unterklasse 81 ohne Gruppen 811, 817, 818 und 819	484.600,00		484.600,00
14	Erträge aus Besitz und wirtschaftlicher Tätigkeit	Gruppen 811, 820, 822, 823	97.800,00	100,00	97.700,00
15	Transfererträge von Trägern des öffentlichen Rechts	Gruppen 860 bis 863, 888	485.100,00	189.500,00	295.600,00
16	Sonstige Transfererträge	Gruppen 809, 864 bis 868, 880	16.400,00		16.400,00
17	Gewinnentnahmen der Gemeinde von Unternehmungen und marktbestimmten Betrieben der Gemeinde (A 85-89)	Gruppe 869 und 879			
18	Erträge aus Veräußerungen und sonstige Erträge	Gruppen 814, 815, 824, 827, 828 und 829	789.200,00		789.200,00
19	Summe 1 (Erträge)		14.180.400,00	3.229.600,00	10.950.800,00
Aufwendungen der operativen Gebarung					
20	Personalaufwand	Klasse 5 ohne nicht finanzierungswirksame Konten	3.484.100,00	171.000,00	3.313.100,00
21	Pensionen und sonstige Ruhebezüge	Gruppen 760, 761	130.000,00		130.000,00
22	Bezüge der gewählten Organe	Gruppe 721	263.700,00		263.700,00
23	Gebrauchs- und Verbrauchsgüter, Handelswaren	Klasse 4	894.300,00	647.400,00	246.900,00
24	Verwaltungs- und Betriebsaufwand	Klasse 6 ohne Gruppen 650 bis 655, 657, 658, 680 bis 687, 689, 690, 694 bis 699; Unterklassen 70 bis 72 ohne Gruppen 706 und 721; Gruppe 790	3.119.200,00	236.600,00	2.882.600,00
25	Zinsen für Finanzschulden	Gruppen 650, 651, 653 und 657	88.000,00	60.400,00	27.600,00
26	Laufende Transfers an Träger des öffentlichen Rechts	Gruppen 750 bis 754	3.873.600,00	665.000,00	3.208.600,00
27	Sonstige laufende Transfers	Gruppen 755 bis 757, 759, 764, 768, 780 und 781	219.100,00		219.100,00
28	Gewinnentnahmen der Gemeinde von Unternehmungen und marktbestimmten Betrieben der Gemeinde (A 85-89)	Gruppe 769			
29	Summe 2 (Aufwendungen)		12.072.000,00	1.780.400,00	10.291.600,00
91	SALDO 1: Ergebnis der operativen Gebarung	Summe 1 minus Summe 2	2.108.400,00	1.449.200,00	659.200,00

Bezeichnung	Zuordnung Abgang/Zugang zu den Bestandskonten und der Kapitaltransferkonten	Summe Haushalt	davon A 85 - 89	Summe ohne A 85 - 89
Vermögensgebarung mit Kapitaltransfers ohne Finanztransaktionen				
30	Veräußerung von unbeweglichem Vermögen	Unterklassen 00, 01, 05 und 06; Gruppen 801, 802 und 805 (bei unbeweglichen Kulturgütern)	250.000,00	250.000,00
31	Veräußerung von beweglichem Vermögen	Unterklassen 02 bis 04; Gruppen 100, 113, 120, 150, 159, 170 und 175; Gruppen 803, 804 und 805 (bei beweglichen Kulturgütern)		
32	Veräußerung von immateriellen Vermögenswerten	Unterklasse 07		
33	Investitionszuschüsse (erhaltene Kapitaltransfers) von Trägern des öffentlichen Rechts	Gruppen 300 bis 303, 309, 871	748.000,00	748.000,00
34	Sonstige Investitionszuschüsse (erhaltene Kapitaltransfers)	Gruppen 304 bis 308		
39	Summe 3 (Vermögensgebarung mit Kapitaltransfer ohne Finanztransaktionen)		998.000,00	998.000,00
Vermögensgebarung und Kapitaltransfers ohne Finanztransaktionen				
40	Erwerb von unbeweglichem Vermögen	Unterklassen 00, 01 und 05; Gruppen 060, 061 und 063	1.703.000,00	953.000,00
41	Erwerb von beweglichem Vermögen, Aktivierte Vorräte	Unterklassen 02 bis 04; Gruppe 062; Gruppen 100, 113, 120, 150, 159, 170 und 175	250.600,00	246.800,00
42	Erwerb von immateriellen Vermögenswerten	Unterklasse 07	24.000,00	24.000,00
43	Kapitaltransfers an Träger des öffentlichen Rechts	Gruppen 130 und 135; Gruppen 770 bis 774		
44	Sonstige Kapitaltransfers	Gruppen 775 bis 779, 785 und 786	35.000,00	35.000,00
49	Summe 4 (Vermögensgebarung und Kapitaltransfer ohne Finanztransaktionen)		2.012.600,00	1.258.800,00
92	SALDO 2: Saldo der Vermögensgebarung ohne Finanztransaktionen	Summe 3 minus Summe 4	-1.014.600,00	-260.800,00

Bezeichnung	Zuordnung der Gruppen der Finanzierungsrechnung	nur A 85 - 89
Einzahlungen aus Finanztransaktionen		
50 Veräußerung von Beteiligungen und Wertpapieren	Unterklasse 08; Gruppen 223 und 224	
51 Entnahmen aus Zahlungsmittelreserven	Gruppen 293, 294 und 295	
52 Einzahlungen aus der Rückzahlung von Darlehen an Träger des öffentlichen Rechts	Gruppen 240 bis 244	
53 Einzahlungen aus der Rückzahlung von Darlehen an andere und von Bezugsvorschüssen	Gruppen 245 bis 249 und 273	
54 Aufnahme von Finanzschulden von Trägern des öffentlichen Rechts	Gruppen 340 bis 344, 350 bis 354	3.700,00
55 Aufnahme von Finanzschulden von anderen	Unterklasse 32; Gruppen 345 bis 349, 355 bis 357	
58 Ausgleichszahlungen aus Finanzderivaten	Gruppen 821 und 826	
59 Summe 5 (Einzahlungen aus Finanztransaktionen)		3.700,00
Auszahlungen aus Finanztransaktionen		
60 Erwerb von Beteiligungen und Wertpapieren	Unterklasse 08; Gruppen 223 und 224	
61 Zuführung an Zahlungsmittelreserven	Gruppen 293, 294 und 295	
62 Gewährung von Darlehen an Träger des öffentlichen Rechts	Gruppen 240 bis 244	
63 Gewährung von Darlehen an andere und von Bezugsvorschüssen	Gruppen 245 bis 249 und 273	
64 Rückzahlung von Finanzschulden bei Trägern des öffentlichen Rechts	Gruppen 340 bis 344, 350 bis 354	196.200,00
65 Rückzahlung von Finanzschulden bei anderen	Unterklasse 32; Gruppen 345 bis 349, 355 bis 357	428.700,00
68 Ausgleichszahlungen aus Finanzderivaten	Gruppen 652, 655 und 658	
69 Summe 6 (Auszahlungen aus Finanztransaktionen)		624.900,00
93 SALDO 3: Saldo der Finanztransaktionen	Summe 5 minus Summe 6	-621.200,00
94 SALDO 4:	Summe der Salden 1, 2 und 3	74.200,00
II. Ableitung des Finanzierungssaldos		
70 Jahresergebnis Haushalt ohne A 85 - 89 und ohne Finanztransaktionen	Saldo 1 plus Saldo 2	398.400,00
71 Überrechnung Jahresergebnis A 85 - 89	Saldo 4 der Spalte "nur A 85 - 89"	74.200,00
95 Finanzierungssaldo ('vorläufiges Maastricht-Ergebnis')		472.600,00

Ergebnis- und Finanzierungsvoranschlag Detailnachweis

		MVAG EH MVAG FH QU			Ergebnisvoranschlag			Finanzierungsvoranschlag		
					VA 2020	VA 2019	RA 2018	VA 2020	VA 2019	RA 2018
0 Vertretungskörper und allgemeine Verwaltung										
00	Gewählte Gemeindeorgane									
000	Gewählte Gemeindeorgane									
000000	Gemeindevertretung									
Operative Gebarung										
SU 21 / 31	Summe Erträge / Einzahlungen operative Gebarung				0,00			0,00		
1/000000/582000	Pensionsbeitrag Bgm	2212	3212	20	13.800,00			13.800,00		
1/000000/670000	Versicherungen	2222	3222	24	6.100,00			6.100,00		
1/000000/721000	Bezüge der Gemeindeorgane	2225	3225	22	263.500,00			263.500,00		
1/000000/721100	Reisekosten Mandatare	2225	3225	22	200,00			200,00		
1/000000/757000	Schulung Funktionäre	2234	3234	27	14.400,00			14.400,00		
SU 22 / 32	Summe Aufwendungen / Auszahlungen operative Gebarung				298.000,00			298.000,00		
SA 0 / SA 1	(0) Nettoergebnis (21 - 22) / (1) Geldfluss operative Gebarung (31 - 32)				-298.000,00			-298.000,00		
SU 23	Summe Haushaltsrücklagen				0,00			0,00		
SA00	Nettoergebnis nach Zuw./Entn. Haushaltsrücklagen (Saldo 0 +/- SU23)				-298.000,00					
Investive Gebarung										
SU 33	Summe Einzahlungen investive Gebarung							0,00		
SU 34	Summe Auszahlungen investive Gebarung							0,00		
SA2	Saldo (2) Geldfluss aus der Investiven Gebarung (33 - 34)							0,00		
SA3	Saldo (3) Nettofinanzierungssaldo (Saldo 1 + Saldo 2)							-298.000,00		
Finanzierungstätigkeit										
SU 35	Summe Einzahlungen aus der Finanzierungstätigkeit							0,00		
SU 36	Summe Auszahlungen aus der Finanzierungstätigkeit							0,00		
SA4	Saldo (4) Geldfluss aus der Finanzierungstätigkeit (35 - 36)							0,00		
SA5	Saldo (5) Geldfluss aus der voranschlagswirksamen Gebarung (Saldo 3 + Saldo 4)							-298.000,00		
01	Hauptverwaltung									
010	Zentralamt									
010000	Gemeindeamt									
Operative Gebarung										
2/010000/829000	Ducksortenverk. (Kopien)	2116	3116	18	9.000,00			9.000,00		
SU 21 / 31	Summe Erträge / Einzahlungen operative Gebarung				9.000,00			9.000,00		
1/010000/456000	Büromaterial	2221	3221	23	2.500,00			2.500,00		
1/010000/457000	Gesetzblätter-Formulare	2221	3221	23	1.500,00			1.500,00		
1/010000/459000	Sonstige Verbrauchsgüter Amtsblatt	2221	3221	23	13.500,00			13.500,00		

	MVAG EH	MVAG FH	QU	Ergebnisvoranschlag			Finanzierungsvoranschlag		
				VA 2020	VA 2019	RA 2018	VA 2020	VA 2019	RA 2018
1/010000/510000	Bezüge VB Schema I	2211	3211	20	179.300,00			179.300,00	
1/010000/565000	Mehrleistungsvergütung	2211	3211	20	10.100,00			10.100,00	
1/010000/566000	Zuwendungen aus Anlass von Dienstjubiläen	2212	3212	20	5.900,00			5.900,00	
1/010000/567000	Soz. Beih-Studienbh	2213	3213	20	800,00			800,00	
1/010000/569000	außerordentl. Nebenbezüge	2211	3211	20	800,00			800,00	
1/010000/580000	DGB zum Ausgleichsfonds für Familienbeihilfen	2212	3212	20	7.700,00			7.700,00	
1/010000/582000	DGB zur sozialen Sicherheit	2212	3212	20	37.500,00			37.500,00	
1/010000/591000	Dotierung von Rückstellungen für Abfertigungen	2214			7.000,00				
1/010000/592000	Dotierung von Rückstellungen für Jubiläumszuwendungen	2214			6.000,00				
1/010000/616000	Instandhaltung von Maschinen	2224	3224	24	500,00			500,00	
1/010000/618000	Instandhaltung der Amtsausstattung	2224	3224	24	1.000,00			1.000,00	
1/010000/630000	Portogebühren	2222	3222	24	12.000,00			12.000,00	
1/010000/631000	Fernmeldegebühren	2222	3222	24	6.800,00			6.800,00	
1/010000/640000	Beratungskosten	2222	3222	24	9.000,00			9.000,00	
1/010000/670000	Versicherungen	2222	3222	24	10.100,00			10.100,00	
1/010000/680000	Planmäßige Abschreibung	2226			21.900,00				
1/010000/700100	Kopierer Pay per Page	2223	3223	24	5.000,00			5.000,00	
1/010000/705000	Leasing Telefonanlage	2223	3223	24	3.200,00			3.200,00	
1/010000/724000	Reisegebühren	2225	3225	24	400,00			400,00	
1/010000/728000	Entgelt Leistungen Firmen	2225	3225	24	500,00			500,00	
1/010000/729000	Sonstige Ausgaben	2225	3225	24	1.000,00			1.000,00	
SU 22 / 32	Summe Aufwendungen / Auszahlungen operative Gebarung				344.000,00			309.100,00	
SA 0 / SA 1	(0) Nettoergebnis (21 - 22) / (1) Geldfluss operative Gebarung (31 - 32)				-335.000,00			-300.100,00	
SU 23	Summe Haushaltsrücklagen				0,00			0,00	
SA00	Nettoergebnis nach Zuw./Entn. Haushaltsrücklagen (Saldo 0 +/- SU23)				-335.000,00				
Investive Gebarung									
SU 33	Summe Einzahlungen investive Gebarung							0,00	
1/010000/020000	Anschaffung von EDV		3414	41				35.000,00	
1/010000/042000	Amtsausstattung		3415	41				7.000,00	
1/010000/070000	Software		3411	42				24.000,00	
SU 34	Summe Auszahlungen investive Gebarung							66.000,00	
SA2	Saldo (2) Geldfluss aus der Investiven Gebarung (33 - 34)							-66.000,00	
SA3	Saldo (3) Nettofinanzierungssaldo (Saldo 1 + Saldo 2)							-366.100,00	
Finanzierungstätigkeit									
SU 35	Summe Einzahlungen aus der Finanzierungstätigkeit							0,00	

		MVAG EH MVAG FH QU			Ergebnisvoranschlag			Finanzierungsvoranschlag		
					VA 2020	VA 2019	RA 2018	VA 2020	VA 2019	RA 2018
SU 36	Summe Auszahlungen aus der Finanzierungstätigkeit							0,00		
SA4	Saldo (4) Geldfluss aus der Finanzierungstätigkeit (35 – 36)							0,00		
SA5	Saldo (5) Geldfluss aus der voranschlagswirksamen Gebarung (Saldo 3 + Saldo 4)							-366.100,00		
019	Repräsentation									
019000	Repräsentationen									
Operative Gebarung										
SU 21 / 31	Summe Erträge / Einzahlungen operative Gebarung				0,00			0,00		
1/019000/723000	Repräsentationsauslagen	2225	3225	24	9.000,00			9.000,00		
1/019000/723100	Repräsentationsauslagen GGR	2225	3225	24	1.000,00			1.000,00		
SU 22 / 32	Summe Aufwendungen / Auszahlungen operative Gebarung				10.000,00			10.000,00		
SA 0 / SA 1	(0) Nettoergebnis (21 - 22) / (1) Geldfluss operative Gebarung (31 – 32)				-10.000,00			-10.000,00		
SU 23	Summe Haushaltsrücklagen				0,00			0,00		
SA00	Nettoergebnis nach Zuw./Entn. Haushaltsrücklagen (Saldo 0 +/- SU23)				-10.000,00					
Investive Gebarung										
SU 33	Summe Einzahlungen investive Gebarung							0,00		
SU 34	Summe Auszahlungen investive Gebarung							0,00		
SA2	Saldo (2) Geldfluss aus der Investiven Gebarung (33 – 34)							0,00		
SA3	Saldo (3) Nettofinanzierungssaldo (Saldo 1 + Saldo 2)							-10.000,00		
Finanzierungstätigkeit										
SU 35	Summe Einzahlungen aus der Finanzierungstätigkeit							0,00		
SU 36	Summe Auszahlungen aus der Finanzierungstätigkeit							0,00		
SA4	Saldo (4) Geldfluss aus der Finanzierungstätigkeit (35 – 36)							0,00		
SA5	Saldo (5) Geldfluss aus der voranschlagswirksamen Gebarung (Saldo 3 + Saldo 4)							-10.000,00		
02	Hauptverwaltung									
021	Statistisches Amt									
021000	Statistiken									
Operative Gebarung										
2/021000/816100	Kostensätze des Landes	2114	3114	13	100,00			100,00		
SU 21 / 31	Summe Erträge / Einzahlungen operative Gebarung				100,00			100,00		
1/021000/728000	Statistische Erhebungen	2225	3225	24	100,00			100,00		
SU 22 / 32	Summe Aufwendungen / Auszahlungen operative Gebarung				100,00			100,00		
SA 0 / SA 1	(0) Nettoergebnis (21 - 22) / (1) Geldfluss operative Gebarung (31 – 32)				0,00			0,00		
SU 23	Summe Haushaltsrücklagen				0,00			0,00		
SA00	Nettoergebnis nach Zuw./Entn. Haushaltsrücklagen (Saldo 0 +/- SU23)				0,00					

	MVAG EH	MVAG FH	QU	Ergebnisvoranschlag			Finanzierungsvoranschlag		
				VA 2020	VA 2019	RA 2018	VA 2020	VA 2019	RA 2018
Investive Gebarung									
SU 33	Summe Einzahlungen investive Gebarung						0,00		
SU 34	Summe Auszahlungen investive Gebarung						0,00		
SA2	Saldo (2) Geldfluss aus der Investiven Gebarung (33 – 34)						0,00		
SA3	Saldo (3) Nettofinanzierungssaldo (Saldo 1 + Saldo 2)						0,00		
Finanzierungstätigkeit									
SU 35	Summe Einzahlungen aus der Finanzierungstätigkeit						0,00		
SU 36	Summe Auszahlungen aus der Finanzierungstätigkeit						0,00		
SA4	Saldo (4) Geldfluss aus der Finanzierungstätigkeit (35 – 36)						0,00		
SA5	Saldo (5) Geldfluss aus der voranschlagswirksamen Gebarung (Saldo 3 + Saldo 4)						0,00		
022	Standesamt								
022000	Standesamt								
Operative Gebarung									
2/022000/816000	Kostenb.f.Trauungen Entg.v.Privaten	2114	3114	13	1.000,00		1.000,00		
SU 21 / 31	Summe Erträge / Einzahlungen operative Gebarung				1.000,00		1.000,00		
1/022000/457000	Gesetzbl. Formulare	2221	3221	23	1.000,00		1.000,00		
1/022000/510000	Bezüge VB Schema I	2211	3211	20	20.700,00		20.700,00		
1/022000/565000	Mehrleistungsvergütung	2211	3211	20	600,00		600,00		
1/022000/567000	Soz. Beihilfe	2213	3213	20	100,00		100,00		
1/022000/569000	außerordentl. Nebenbezüge	2211	3211	20	1.300,00		1.300,00		
1/022000/580000	DGB zum Ausgleichsfonds für Familienbeihilfen	2212	3212	20	900,00		900,00		
1/022000/582000	Sonstige DGB zur sozialen Sicherheit	2212	3212	20	4.800,00		4.800,00		
1/022000/591000	Dotierung von Rückstellungen für Abfertigungen	2214			600,00				
1/022000/592000	Dotierung von Rückstellungen für Jubiläumswendungen	2214			400,00				
1/022000/630000	Portogebühren	2222	3222	24	200,00		200,00		
1/022000/724000	Reisekosten	2225	3225	24	100,00		100,00		
1/022000/725000	Buchbinder	2225	3225	24	200,00		200,00		
1/022000/726000	Beitrag an Fachverband	2225	3225	24	200,00		200,00		
SU 22 / 32	Summe Aufwendungen / Auszahlungen operative Gebarung				31.100,00		30.100,00		
SA 0 / SA 1	(0) Nettoergebnis (21 - 22) / (1) Geldfluss operative Gebarung (31 – 32)				-30.100,00		-29.100,00		
SU 23	Summe Haushaltsrücklagen				0,00		0,00		
SA00	Nettoergebnis nach Zuw./Entn. Haushaltsrücklagen (Saldo 0 +/- SU23)				-30.100,00				
Investive Gebarung									
SU 33	Summe Einzahlungen investive Gebarung						0,00		

	MVAG EH	MVAG FH	QU	Ergebnisvoranschlag			Finanzierungsvoranschlag		
				VA 2020	VA 2019	RA 2018	VA 2020	VA 2019	RA 2018
1/022000/042000	Amtsausstattung	3415	41				500,00		
SU 34	Summe Auszahlungen investive Gebarung						500,00		
SA2	Saldo (2) Geldfluss aus der Investiven Gebarung (33 – 34)						-500,00		
SA3	Saldo (3) Nettofinanzierungssaldo (Saldo 1 + Saldo 2)						-29.600,00		
Finanzierungstätigkeit									
SU 35	Summe Einzahlungen aus der Finanzierungstätigkeit						0,00		
SU 36	Summe Auszahlungen aus der Finanzierungstätigkeit						0,00		
SA4	Saldo (4) Geldfluss aus der Finanzierungstätigkeit (35 – 36)						0,00		
SA5	Saldo (5) Geldfluss aus der voranschlagswirksamen Gebarung (Saldo 3 + Saldo 4)						-29.600,00		
023	Einwohneramt								
023000	Meldeamt								
Operative Gebarung									
SU 21 / 31	Summe Erträge / Einzahlungen operative Gebarung					0,00	0,00		
1/023000/456000	Büromaterial	2221	3221	23		800,00	800,00		
1/023000/457000	Gesetzbl. Formulare	2221	3221	23		600,00	600,00		
1/023000/510000	Bezüge VB Schema I	2211	3211	20		35.300,00	35.300,00		
1/023000/565000	Mehrleistungsvergütung	2211	3211	20		800,00	800,00		
1/023000/567000	Soziale Beihilfe	2213	3213	20		100,00	100,00		
1/023000/569000	Sonstige Nebengebühren	2211	3211	20		300,00	300,00		
1/023000/580000	DGB zum Ausgleichsfonds für Familienbeihilfen	2212	3212	20		1.500,00	1.500,00		
1/023000/582000	DBG-Sozialvers. Beamte	2212	3212	20		7.700,00	7.700,00		
1/023000/592000	Dotierung von Rückstellungen für Jubiläumszuwendungen	2214				1.100,00			
1/023000/630000	Portogebühren	2222	3222	24		600,00	600,00		
1/023000/724000	Reisegebühren	2225	3225	24		200,00	200,00		
SU 22 / 32	Summe Aufwendungen / Auszahlungen operative Gebarung					49.000,00	47.900,00		
SA 0 / SA 1	(0) Nettoergebnis (21 - 22) / (1) Geldfluss operative Gebarung (31 – 32)					-49.000,00	-47.900,00		
SU 23	Summe Haushaltsrücklagen					0,00	0,00		
SA00	Nettoergebnis nach Zuw./Entn. Haushaltsrücklagen (Saldo 0 +/- SU23)					-49.000,00			
Investive Gebarung									
SU 33	Summe Einzahlungen investive Gebarung						0,00		
1/023000/042000	Amtsausstattung	3415	41				400,00		
SU 34	Summe Auszahlungen investive Gebarung						400,00		
SA2	Saldo (2) Geldfluss aus der Investiven Gebarung (33 – 34)						-400,00		
SA3	Saldo (3) Nettofinanzierungssaldo (Saldo 1 + Saldo 2)						-48.300,00		

MVAG EH MVAG FH QU				Ergebnisvoranschlag			Finanzierungsvoranschlag		
				VA 2020	VA 2019	RA 2018	VA 2020	VA 2019	RA 2018
Finanzierungstätigkeit									
SU 35	Summe Einzahlungen aus der Finanzierungstätigkeit						0,00		
SU 36	Summe Auszahlungen aus der Finanzierungstätigkeit						0,00		
SA4	Saldo (4) Geldfluss aus der Finanzierungstätigkeit (35 – 36)						0,00		
SA5	Saldo (5) Geldfluss aus der voranschlagswirksamen Gebarung (Saldo 3 + Saldo 4)						-48.300,00		
024	Wahlamt								
024000	Wahlangelegenheiten								
Operative Gebarung									
2/024000/816200	Kostenersätze Wahlen	2114	3114	13	3.500,00		3.500,00		
SU 21 / 31	Summe Erträge / Einzahlungen operative Gebarung				3.500,00		3.500,00		
1/024000/457000	Drucksorten	2221	3221	23	1.000,00		1.000,00		
1/024000/564000	Personalkosten	2211	3211	20	4.000,00		4.000,00		
1/024000/680000	Planmäßige Abschreibung	2226			200,00				
SU 22 / 32	Summe Aufwendungen / Auszahlungen operative Gebarung				5.200,00		5.000,00		
SA 0 / SA 1	(0) Nettoergebnis (21 - 22) / (1) Geldfluss operative Gebarung (31 – 32)				-1.700,00		-1.500,00		
SU 23	Summe Haushaltsrücklagen				0,00		0,00		
SA00	Nettoergebnis nach Zuw./Entn. Haushaltsrücklagen (Saldo 0 +/- SU23)				-1.700,00				
Investive Gebarung									
SU 33	Summe Einzahlungen investive Gebarung						0,00		
1/024000/042000	Amtsausstattung Wahlamt		3415	41			500,00		
SU 34	Summe Auszahlungen investive Gebarung						500,00		
SA2	Saldo (2) Geldfluss aus der Investiven Gebarung (33 – 34)						-500,00		
SA3	Saldo (3) Nettofinanzierungssaldo (Saldo 1 + Saldo 2)						-2.000,00		
Finanzierungstätigkeit									
SU 35	Summe Einzahlungen aus der Finanzierungstätigkeit						0,00		
SU 36	Summe Auszahlungen aus der Finanzierungstätigkeit						0,00		
SA4	Saldo (4) Geldfluss aus der Finanzierungstätigkeit (35 – 36)						0,00		
SA5	Saldo (5) Geldfluss aus der voranschlagswirksamen Gebarung (Saldo 3 + Saldo 4)						-2.000,00		
025	Staatsbürgerschaft								
025000	Staatsbürgerschaft								
Operative Gebarung									
2/025000/816200	Kostenersätze	2114	3114	13	600,00		600,00		
2/025000/829000	Sonstige Einnahmen	2116	3116	18	400,00		400,00		
SU 21 / 31	Summe Erträge / Einzahlungen operative Gebarung				1.000,00		1.000,00		
1/025000/457000	Gesetzbl. Drucksorten	2221	3221	23	200,00		200,00		
1/025000/510000	Bezüge VB Schema I	2211	3211	20	11.400,00		11.400,00		

		MVAG EH	MVAG FH	QU	Ergebnisvoranschlag			Finanzierungsvoranschlag		
					VA 2020	VA 2019	RA 2018	VA 2020	VA 2019	RA 2018
1/025000/565000	Mehrleistungsvergütung	2211	3211	20	300,00			300,00		
1/025000/567000	Soz. Beihilfe	2213	3213	20	100,00			100,00		
1/025000/569000	außerordentl. Nebenbezüge	2211	3211	20	200,00			200,00		
1/025000/580000	DGB zum Ausgleichsfonds für Familienbeihilfen	2212	3212	20	500,00			500,00		
1/025000/582000	Sonstige DGB zur sozialen Sicherheit	2212	3212	20	2.500,00			2.500,00		
1/025000/591000	Dotierung von Rückstellungen für Abfertigungen	2214			300,00					
1/025000/592000	Dotierung von Rückstellungen für Jubiläumszuwendungen	2214			300,00					
1/025000/630000	Portogebühren	2222	3222	24	100,00			100,00		
1/025000/724000	Reisekosten	2225	3225	24	100,00			100,00		
SU 22 / 32	Summe Aufwendungen / Auszahlungen operative Gebarung				16.000,00			15.400,00		
SA 0 / SA 1	(0) Nettoergebnis (21 - 22) / (1) Geldfluss operative Gebarung (31 - 32)				-15.000,00			-14.400,00		
SU 23	Summe Haushaltsrücklagen				0,00			0,00		
SA00	Nettoergebnis nach Zuw./Entn. Haushaltsrücklagen (Saldo 0 +/- SU23)				-15.000,00					
Investive Gebarung										
SU 33	Summe Einzahlungen investive Gebarung							0,00		
1/025000/042000	Amtsausstattung Staatsbg.		3415	41				500,00		
SU 34	Summe Auszahlungen investive Gebarung							500,00		
SA2	Saldo (2) Geldfluss aus der Investiven Gebarung (33 - 34)							-500,00		
SA3	Saldo (3) Nettofinanzierungssaldo (Saldo 1 + Saldo 2)							-14.900,00		
Finanzierungstätigkeit										
SU 35	Summe Einzahlungen aus der Finanzierungstätigkeit							0,00		
SU 36	Summe Auszahlungen aus der Finanzierungstätigkeit							0,00		
SA4	Saldo (4) Geldfluss aus der Finanzierungstätigkeit (35 - 36)							0,00		
SA5	Saldo (5) Geldfluss aus der voranschlagswirksamen Gebarung (Saldo 3 + Saldo 4)							-14.900,00		
029	Amtsgebäude									
029000	Amtsgebäude									
Operative Gebarung										
6/029000/829910	Verrechnung zwischen der operativen Gebarung und Projekten	2116	3116	18	10.000,00			10.000,00		
6/029000/871200	Bedarfszuw. III	2121	3121	33	50.000,00			50.000,00		
SU 21 / 31	Summe Erträge / Einzahlungen operative Gebarung				60.000,00			60.000,00		
1/029000/400000	Geringwertige Anschaffung	2221	3221	23	1.000,00			1.000,00		
1/029000/451000	Heizung-Brennstoffe	2221	3221	23	7.000,00			7.000,00		
1/029000/454000	Reinigungsmaterial	2221	3221	23	2.000,00			2.000,00		
1/029000/511000	Bezüge VB Schema II	2211	3211	20	31.700,00			31.700,00		

	MVAG EH	MVAG FH	QU	Ergebnisvoranschlag			Finanzierungsvoranschlag		
				VA 2020	VA 2019	RA 2018	VA 2020	VA 2019	RA 2018
1/029000/565000	Mehrleistungsvergütung	2211	3211	20	1.000,00			1.000,00	
1/029000/569000	Soziale Beihilfe	2211	3211	20	200,00			200,00	
1/029000/580000	DGB zum Ausgleichsfonds für Familienbeihilfen	2212	3212	20	1.300,00			1.300,00	
1/029000/582000	Sonstige DGB zur sozialen Sicherheit	2212	3212	20	7.000,00			7.000,00	
1/029000/592000	Dotierung von Rückstellungen für Jubiläumswendungen	2214			300,00				
1/029000/600000	Stromkosten	2222	3222	24	3.600,00			3.600,00	
1/029000/614000	Instandhaltung von Gebäuden	2224	3224	24	3.500,00			3.500,00	
1/029000/619000	Heizung-Instandhaltung	2224	3224	24	600,00			600,00	
1/029000/670000	Versicherungen	2222	3222	24	3.000,00			3.000,00	
1/029000/680000	Planmäßige Abschreibung	2226			79.600,00				
1/029000/711000	Geb.f.Benützung v.Gde.Einrichtungen	2225	3225	24	4.800,00			4.800,00	
1/029000/729000	Sonstige Ausgaben	2225	3225	24	1.000,00			1.000,00	
SU 22 / 32	Summe Aufwendungen / Auszahlungen operative Gebarung				147.600,00			67.700,00	
SA 0 / SA 1	(0) Nettoergebnis (21 - 22) / (1) Geldfluss operative Gebarung (31 - 32)				-87.600,00			-7.700,00	
SU 23	Summe Haushaltsrücklagen				0,00			0,00	
SA00	Nettoergebnis nach Zuw./Entn. Haushaltsrücklagen (Saldo 0 +/- SU23)				-87.600,00				
Investive Gebarung									
SU 33	Summe Einzahlungen investive Gebarung							0,00	
5/029000/010000	Umbau		3413	40				60.000,00	
SU 34	Summe Auszahlungen investive Gebarung							60.000,00	
SA2	Saldo (2) Geldfluss aus der Investiven Gebarung (33 - 34)							-60.000,00	
SA3	Saldo (3) Nettofinanzierungssaldo (Saldo 1 + Saldo 2)							-67.700,00	
Finanzierungstätigkeit									
SU 35	Summe Einzahlungen aus der Finanzierungstätigkeit							0,00	
SU 36	Summe Auszahlungen aus der Finanzierungstätigkeit							0,00	
SA4	Saldo (4) Geldfluss aus der Finanzierungstätigkeit (35 - 36)							0,00	
SA5	Saldo (5) Geldfluss aus der voranschlagswirksamen Gebarung (Saldo 3 + Saldo 4)							-67.700,00	
03 Bauverwaltung									
031 Amt für Raumordnung und Raumplanung									
031000 Raumordnung und Raumplanung									
Operative Gebarung									
SU 21 / 31	Summe Erträge / Einzahlungen operative Gebarung				0,00			0,00	
1/031000/680000	Planmäßige Abschreibung	2226			5.600,00				
1/031000/728000	Flächenwidmungsplan	2225	3225	24	30.000,00			30.000,00	
SU 22 / 32	Summe Aufwendungen / Auszahlungen operative Gebarung				35.600,00			30.000,00	

		MVAG EH MVAG FH QU			Ergebnisvoranschlag			Finanzierungsvoranschlag		
					VA 2020	VA 2019	RA 2018	VA 2020	VA 2019	RA 2018
SA 0 / SA 1	(0) Nettoergebnis (21 - 22) / (1) Geldfluss operative Gebarung (31 – 32)				-35.600,00			-30.000,00		
SU 23	Summe Haushaltsrücklagen				0,00			0,00		
SA00	Nettoergebnis nach Zuw./Entn. Haushaltsrücklagen (Saldo 0 +/- SU23)				-35.600,00					
Investive Gebarung										
SU 33	Summe Einzahlungen investive Gebarung							0,00		
SU 34	Summe Auszahlungen investive Gebarung							0,00		
SA2	Saldo (2) Geldfluss aus der Investiven Gebarung (33 – 34)							0,00		
SA3	Saldo (3) Nettofinanzierungssaldo (Saldo 1 + Saldo 2)							-30.000,00		
Finanzierungstätigkeit										
SU 35	Summe Einzahlungen aus der Finanzierungstätigkeit							0,00		
SU 36	Summe Auszahlungen aus der Finanzierungstätigkeit							0,00		
SA4	Saldo (4) Geldfluss aus der Finanzierungstätigkeit (35 – 36)							0,00		
SA5	Saldo (5) Geldfluss aus der voranschlagswirksamen Gebarung (Saldo 3 + Saldo 4)							-30.000,00		
06	Sonstige Maßnahmen									
060	Beiträge an Verbände, Vereine oder sonstige Organisationen									
060000	Sonstige Maßnahmen									
Operative Gebarung										
SU 21 / 31	Summe Erträge / Einzahlungen operative Gebarung				0,00			0,00		
1/060000/726000	Beitr. Verbände u. Vereine	2225	3225	24	50.000,00			50.000,00		
1/060000/726100	Kleinreg.Entw.Konz.Umlage, Traisenthal, Donaul.	2225	3225	24	8.000,00			8.000,00		
SU 22 / 32	Summe Aufwendungen / Auszahlungen operative Gebarung				58.000,00			58.000,00		
SA 0 / SA 1	(0) Nettoergebnis (21 - 22) / (1) Geldfluss operative Gebarung (31 – 32)				-58.000,00			-58.000,00		
SU 23	Summe Haushaltsrücklagen				0,00			0,00		
SA00	Nettoergebnis nach Zuw./Entn. Haushaltsrücklagen (Saldo 0 +/- SU23)				-58.000,00					
Investive Gebarung										
SU 33	Summe Einzahlungen investive Gebarung							0,00		
SU 34	Summe Auszahlungen investive Gebarung							0,00		
SA2	Saldo (2) Geldfluss aus der Investiven Gebarung (33 – 34)							0,00		
SA3	Saldo (3) Nettofinanzierungssaldo (Saldo 1 + Saldo 2)							-58.000,00		
Finanzierungstätigkeit										
SU 35	Summe Einzahlungen aus der Finanzierungstätigkeit							0,00		
SU 36	Summe Auszahlungen aus der Finanzierungstätigkeit							0,00		
SA4	Saldo (4) Geldfluss aus der Finanzierungstätigkeit (35 – 36)							0,00		
SA5	Saldo (5) Geldfluss aus der voranschlagswirksamen Gebarung (Saldo 3 + Saldo 4)							-58.000,00		

		MVAG EH MVAG FH QU			Ergebnisvoranschlag			Finanzierungsvoranschlag		
					VA 2020	VA 2019	RA 2018	VA 2020	VA 2019	RA 2018
062	Ehrungen und Auszeichnungen									
062000	Sonstige Maßnahmen									
Operative Gebarung										
SU 21 / 31	Summe Erträge / Einzahlungen operative Gebarung				0,00			0,00		
1/062000/728000	Ehrungen u. Auszeichnungen	2225	3225	24	7.000,00			7.000,00		
SU 22 / 32	Summe Aufwendungen / Auszahlungen operative Gebarung				7.000,00			7.000,00		
SA 0 / SA 1	(0) Nettoergebnis (21 - 22) / (1) Geldfluss operative Gebarung (31 - 32)				-7.000,00			-7.000,00		
SU 23	Summe Haushaltsrücklagen				0,00			0,00		
SA00	Nettoergebnis nach Zuw./Entn. Haushaltsrücklagen (Saldo 0 +/- SU23)				-7.000,00					
Investive Gebarung										
SU 33	Summe Einzahlungen investive Gebarung							0,00		
SU 34	Summe Auszahlungen investive Gebarung							0,00		
SA2	Saldo (2) Geldfluss aus der Investiven Gebarung (33 - 34)							0,00		
SA3	Saldo (3) Nettofinanzierungssaldo (Saldo 1 + Saldo 2)							-7.000,00		
Finanzierungstätigkeit										
SU 35	Summe Einzahlungen aus der Finanzierungstätigkeit							0,00		
SU 36	Summe Auszahlungen aus der Finanzierungstätigkeit							0,00		
SA4	Saldo (4) Geldfluss aus der Finanzierungstätigkeit (35 - 36)							0,00		
SA5	Saldo (5) Geldfluss aus der voranschlagswirksamen Gebarung (Saldo 3 + Saldo 4)							-7.000,00		
063	Städtekontakte und Partnerschaften									
063000	Sonstige Maßnahmen									
Operative Gebarung										
SU 21 / 31	Summe Erträge / Einzahlungen operative Gebarung				0,00			0,00		
1/063000/728000	Partnerstadt	2225	3225	24	1.000,00			1.000,00		
SU 22 / 32	Summe Aufwendungen / Auszahlungen operative Gebarung				1.000,00			1.000,00		
SA 0 / SA 1	(0) Nettoergebnis (21 - 22) / (1) Geldfluss operative Gebarung (31 - 32)				-1.000,00			-1.000,00		
SU 23	Summe Haushaltsrücklagen				0,00			0,00		
SA00	Nettoergebnis nach Zuw./Entn. Haushaltsrücklagen (Saldo 0 +/- SU23)				-1.000,00					
Investive Gebarung										
SU 33	Summe Einzahlungen investive Gebarung							0,00		
SU 34	Summe Auszahlungen investive Gebarung							0,00		
SA2	Saldo (2) Geldfluss aus der Investiven Gebarung (33 - 34)							0,00		
SA3	Saldo (3) Nettofinanzierungssaldo (Saldo 1 + Saldo 2)							-1.000,00		
Finanzierungstätigkeit										
SU 35	Summe Einzahlungen aus der Finanzierungstätigkeit							0,00		
SU 36	Summe Auszahlungen aus der Finanzierungstätigkeit							0,00		

		MVAG EH MVAG FH QU			Ergebnisvoranschlag			Finanzierungsvoranschlag		
					VA 2020	VA 2019	RA 2018	VA 2020	VA 2019	RA 2018
SA4	Saldo (4) Geldfluss aus der Finanzierungstätigkeit (35 – 36)							0,00		
SA5	Saldo (5) Geldfluss aus der voranschlagswirksamen Gebarung (Saldo 3 + Saldo 4)							-1.000,00		
08	Pensionen (soweit nicht aufgeteilt)									
080	Pensionen (soweit nicht aufgeteilt)									
080000	Pensionen									
Operative Gebarung										
2/080000/868000	Pensionsbeiträge Beamte	2124	3124	16	9.100,00			9.100,00		
SU 21 / 31	Summe Erträge / Einzahlungen operative Gebarung				9.100,00			9.100,00		
1/080000/760000	Pensionsbeiträge BH	2234	3234	21	130.000,00			130.000,00		
SU 22 / 32	Summe Aufwendungen / Auszahlungen operative Gebarung				130.000,00			130.000,00		
SA 0 / SA 1	(0) Nettoergebnis (21 - 22) / (1) Geldfluss operative Gebarung (31 – 32)				-120.900,00			-120.900,00		
SU 23	Summe Haushaltsrücklagen				0,00			0,00		
SA00	Nettoergebnis nach Zuw./Entn. Haushaltsrücklagen (Saldo 0 +/- SU23)				-120.900,00					
Investive Gebarung										
SU 33	Summe Einzahlungen investive Gebarung							0,00		
SU 34	Summe Auszahlungen investive Gebarung							0,00		
SA2	Saldo (2) Geldfluss aus der Investiven Gebarung (33 – 34)							0,00		
SA3	Saldo (3) Nettofinanzierungssaldo (Saldo 1 + Saldo 2)							-120.900,00		
Finanzierungstätigkeit										
SU 35	Summe Einzahlungen aus der Finanzierungstätigkeit							0,00		
SU 36	Summe Auszahlungen aus der Finanzierungstätigkeit							0,00		
SA4	Saldo (4) Geldfluss aus der Finanzierungstätigkeit (35 – 36)							0,00		
SA5	Saldo (5) Geldfluss aus der voranschlagswirksamen Gebarung (Saldo 3 + Saldo 4)							-120.900,00		
09	Personalbetreuung									
090	Bezugsvorschüsse und Darlehen									
090000	Personalbetreuung									
Operative Gebarung										
SU 21 / 31	Summe Erträge / Einzahlungen operative Gebarung				0,00			0,00		
SU 22 / 32	Summe Aufwendungen / Auszahlungen operative Gebarung				0,00			0,00		
SA 0 / SA 1	(0) Nettoergebnis (21 - 22) / (1) Geldfluss operative Gebarung (31 – 32)				0,00			0,00		
SU 23	Summe Haushaltsrücklagen				0,00			0,00		
SA00	Nettoergebnis nach Zuw./Entn. Haushaltsrücklagen (Saldo 0 +/- SU23)				0,00					

	MVAG EH	MVAG FH	QU	Ergebnisvoranschlag			Finanzierungsvoranschlag		
				VA 2020	VA 2019	RA 2018	VA 2020	VA 2019	RA 2018
Investive Gebarung									
2/090000/273000									900,00
SU 33	Summe Einzahlungen investive Gebarung								900,00
1/090000/273000									1.000,00
SU 34	Summe Auszahlungen investive Gebarung								1.000,00
SA2	Saldo (2) Geldfluss aus der Investiven Gebarung (33 – 34)								-100,00
SA3	Saldo (3) Nettofinanzierungssaldo (Saldo 1 + Saldo 2)								-100,00
Finanzierungstätigkeit									
SU 35	Summe Einzahlungen aus der Finanzierungstätigkeit								0,00
SU 36	Summe Auszahlungen aus der Finanzierungstätigkeit								0,00
SA4	Saldo (4) Geldfluss aus der Finanzierungstätigkeit (35 – 36)								0,00
SA5	Saldo (5) Geldfluss aus der voranschlagswirksamen Gebarung (Saldo 3 + Saldo 4)								-100,00
091	Personalausbildung und Personalfortbildung								
091000	Personalbetreuung								
Operative Gebarung									
SU 21 / 31	Summe Erträge / Einzahlungen operative Gebarung					0,00			0,00
1/091000/728000						10.000,00			10.000,00
SU 22 / 32	Summe Aufwendungen / Auszahlungen operative Gebarung					10.000,00			10.000,00
SA 0 / SA 1	(0) Nettoergebnis (21 - 22) / (1) Geldfluss operative Gebarung (31 – 32)					-10.000,00			-10.000,00
SU 23	Summe Haushaltsrücklagen					0,00			0,00
SA00	Nettoergebnis nach Zuw./Entn. Haushaltsrücklagen (Saldo 0 +/- SU23)					-10.000,00			-10.000,00
Investive Gebarung									
SU 33	Summe Einzahlungen investive Gebarung								0,00
SU 34	Summe Auszahlungen investive Gebarung								0,00
SA2	Saldo (2) Geldfluss aus der Investiven Gebarung (33 – 34)								0,00
SA3	Saldo (3) Nettofinanzierungssaldo (Saldo 1 + Saldo 2)								-10.000,00
Finanzierungstätigkeit									
SU 35	Summe Einzahlungen aus der Finanzierungstätigkeit								0,00
SU 36	Summe Auszahlungen aus der Finanzierungstätigkeit								0,00
SA4	Saldo (4) Geldfluss aus der Finanzierungstätigkeit (35 – 36)								0,00
SA5	Saldo (5) Geldfluss aus der voranschlagswirksamen Gebarung (Saldo 3 + Saldo 4)								-10.000,00

		MVAG EH	MVAG FH	QU	Ergebnisvoranschlag			Finanzierungsvoranschlag		
					VA 2020	VA 2019	RA 2018	VA 2020	VA 2019	RA 2018
1 Öffentliche Ordnung und Sicherheit										
12	Sicherheitspolizei									
120	Allgemeine Angelegenheiten									
120000	Sicherheitspolizei									
Operative Gebarung										
SU 21 / 31	Summe Erträge / Einzahlungen operative Gebarung				0,00			0,00		
1/120000/670000	Versicherungen	2222	3222	24	200,00			200,00		
SU 22 / 32	Summe Aufwendungen / Auszahlungen operative Gebarung				200,00			200,00		
SA 0 / SA 1	(0) Nettoergebnis (21 - 22) / (1) Geldfluss operative Gebarung (31 - 32)				-200,00			-200,00		
SU 23	Summe Haushaltsrücklagen				0,00			0,00		
SA00	Nettoergebnis nach Zuw./Entn. Haushaltsrücklagen (Saldo 0 +/- SU23)				-200,00					
Investive Gebarung										
SU 33	Summe Einzahlungen investive Gebarung							0,00		
SU 34	Summe Auszahlungen investive Gebarung							0,00		
SA2	Saldo (2) Geldfluss aus der Investiven Gebarung (33 - 34)							0,00		
SA3	Saldo (3) Nettofinanzierungssaldo (Saldo 1 + Saldo 2)							-200,00		
Finanzierungstätigkeit										
SU 35	Summe Einzahlungen aus der Finanzierungstätigkeit							0,00		
SU 36	Summe Auszahlungen aus der Finanzierungstätigkeit							0,00		
SA4	Saldo (4) Geldfluss aus der Finanzierungstätigkeit (35 - 36)							0,00		
SA5	Saldo (5) Geldfluss aus der voranschlagswirksamen Gebarung (Saldo 3 + Saldo 4)							-200,00		
129	Sonstige Einrichtungen und Maßnahmen									
129000	Sicherheitspolizei									
Operative Gebarung										
SU 21 / 31	Summe Erträge / Einzahlungen operative Gebarung				0,00			0,00		
1/129000/729000	Schulwegsicherung	2225	3225	24	1.500,00			1.500,00		
SU 22 / 32	Summe Aufwendungen / Auszahlungen operative Gebarung				1.500,00			1.500,00		
SA 0 / SA 1	(0) Nettoergebnis (21 - 22) / (1) Geldfluss operative Gebarung (31 - 32)				-1.500,00			-1.500,00		
SU 23	Summe Haushaltsrücklagen				0,00			0,00		
SA00	Nettoergebnis nach Zuw./Entn. Haushaltsrücklagen (Saldo 0 +/- SU23)				-1.500,00					
Investive Gebarung										
SU 33	Summe Einzahlungen investive Gebarung							0,00		
SU 34	Summe Auszahlungen investive Gebarung							0,00		
SA2	Saldo (2) Geldfluss aus der Investiven Gebarung (33 - 34)							0,00		
SA3	Saldo (3) Nettofinanzierungssaldo (Saldo 1 + Saldo 2)							-1.500,00		

		MVAG EH MVAG FH QU			Ergebnisvoranschlag			Finanzierungsvoranschlag		
					VA 2020	VA 2019	RA 2018	VA 2020	VA 2019	RA 2018
Finanzierungstätigkeit										
SU 35	Summe Einzahlungen aus der Finanzierungstätigkeit							0,00		
SU 36	Summe Auszahlungen aus der Finanzierungstätigkeit							0,00		
SA4	Saldo (4) Geldfluss aus der Finanzierungstätigkeit (35 – 36)							0,00		
SA5	Saldo (5) Geldfluss aus der voranschlagswirksamen Gebarung (Saldo 3 + Saldo 4)							-1.500,00		
13	Sonderpolizei									
131	Bau- und Feuerpolizei									
131000	Bau- und Feuerpolizei									
Operative Gebarung										
2/131000/816000	Ers. f. Sachverst.Honorar	2114	3114	13	200,00			200,00		
SU 21 / 31	Summe Erträge / Einzahlungen operative Gebarung				200,00			200,00		
1/131000/456000	Büromaterial	2221	3221	23	600,00			600,00		
1/131000/457000	Gesetzbl. Formulare	2221	3221	23	300,00			300,00		
1/131000/459000	Sonstige Verbrauchsgüter-Kopierer	2221	3221	23	2.500,00			2.500,00		
1/131000/500000	Bezüge Beamte Schema II	2211	3211	20	80.100,00			80.100,00		
1/131000/510000	Bezüge VB Schema I	2211	3211	20	60.800,00			60.800,00		
1/131000/565000	Mehrleistungsvergütung	2211	3211	20	1.600,00			1.600,00		
1/131000/567000	Soz. Beihilfe	2213	3213	20	200,00			200,00		
1/131000/569000	außerordentl. Nebenbezüge	2211	3211	20	700,00			700,00		
1/131000/580000	DGB zum Ausgleichsfonds für Familienbeihilfen	2212	3212	20	5.600,00			5.600,00		
1/131000/582000	DGB Soz. Vers.	2212	3212	20	17.500,00			17.500,00		
1/131000/592000	Dotierung von Rückstellungen für Jubiläumszuwendungen	2214			2.800,00					
1/131000/630000	Portogebühren	2222	3222	24	2.000,00			2.000,00		
1/131000/631000	Telefon, Telefax, BTX	2222	3222	24	2.000,00			2.000,00		
1/131000/640000	Sachverständigenhonorar	2222	3222	24	3.000,00			3.000,00		
1/131000/680000	Planmäßige Abschreibung	2226			300,00					
1/131000/724000	Reisekosten	2225	3225	24	1.000,00			1.000,00		
SU 22 / 32	Summe Aufwendungen / Auszahlungen operative Gebarung				181.000,00			177.900,00		
SA 0 / SA 1	(0) Nettoergebnis (21 - 22) / (1) Geldfluss operative Gebarung (31 – 32)				-180.800,00			-177.700,00		
SU 23	Summe Haushaltsrücklagen				0,00			0,00		
SA00	Nettoergebnis nach Zuw./Entn. Haushaltsrücklagen (Saldo 0 +/- SU23)				-180.800,00					
Investive Gebarung										
SU 33	Summe Einzahlungen investive Gebarung							0,00		
1/131000/020000	Betriebsausstattung		3414	41				3.000,00		
SU 34	Summe Auszahlungen investive Gebarung							3.000,00		

		MVAG EH MVAG FH QU			Ergebnisvoranschlag			Finanzierungsvoranschlag		
					VA 2020	VA 2019	RA 2018	VA 2020	VA 2019	RA 2018
SA2	Saldo (2) Geldfluss aus der Investiven Gebarung (33 – 34)							-3.000,00		
SA3	Saldo (3) Nettofinanzierungssaldo (Saldo 1 + Saldo 2)							-180.700,00		
Finanzierungstätigkeit										
SU 35	Summe Einzahlungen aus der Finanzierungstätigkeit							0,00		
SU 36	Summe Auszahlungen aus der Finanzierungstätigkeit							0,00		
SA4	Saldo (4) Geldfluss aus der Finanzierungstätigkeit (35 – 36)							0,00		
SA5	Saldo (5) Geldfluss aus der voranschlagswirksamen Gebarung (Saldo 3 + Saldo 4)							-180.700,00		
133 Veterinärpolizei										
133000 Veterinärpolizei										
Operative Gebarung										
2/133000/808000	Hundemarken-Ohrmarken	2116	3116	16	100,00			100,00		
SU 21 / 31	Summe Erträge / Einzahlungen operative Gebarung				100,00			100,00		
1/133000/413000	Hundemarken-Ohrmarken	2221	3221	23	300,00			300,00		
SU 22 / 32	Summe Aufwendungen / Auszahlungen operative Gebarung				300,00			300,00		
SA 0 / SA 1	(0) Nettoergebnis (21 - 22) / (1) Geldfluss operative Gebarung (31 – 32)				-200,00			-200,00		
SU 23	Summe Haushaltsrücklagen				0,00			0,00		
SA00	Nettoergebnis nach Zuw./Entn. Haushaltsrücklagen (Saldo 0 +/- SU23)				-200,00					
Investive Gebarung										
SU 33	Summe Einzahlungen investive Gebarung							0,00		
SU 34	Summe Auszahlungen investive Gebarung							0,00		
SA2	Saldo (2) Geldfluss aus der Investiven Gebarung (33 – 34)							0,00		
SA3	Saldo (3) Nettofinanzierungssaldo (Saldo 1 + Saldo 2)							-200,00		
Finanzierungstätigkeit										
SU 35	Summe Einzahlungen aus der Finanzierungstätigkeit							0,00		
SU 36	Summe Auszahlungen aus der Finanzierungstätigkeit							0,00		
SA4	Saldo (4) Geldfluss aus der Finanzierungstätigkeit (35 – 36)							0,00		
SA5	Saldo (5) Geldfluss aus der voranschlagswirksamen Gebarung (Saldo 3 + Saldo 4)							-200,00		
16 Feuerwehrwesen										
163 Freiwillige Feuerwehren										
163000 Freiwillige Feuerwehren										
Operative Gebarung										
SU 21 / 31	Summe Erträge / Einzahlungen operative Gebarung				0,00			0,00		
1/163000/754000	Subv. an Freiw. Feuerwehren	2231	3231	26	1.800,00			1.800,00		
SU 22 / 32	Summe Aufwendungen / Auszahlungen operative Gebarung				1.800,00			1.800,00		
SA 0 / SA 1	(0) Nettoergebnis (21 - 22) / (1) Geldfluss operative Gebarung (31 – 32)				-1.800,00			-1.800,00		

		MVAG EH	MVAG FH	QU	Ergebnisvoranschlag			Finanzierungsvoranschlag		
					VA 2020	VA 2019	RA 2018	VA 2020	VA 2019	RA 2018
SU 23	Summe Haushaltsrücklagen				0,00			0,00		
SA00	Nettoergebnis nach Zuw./Entn. Haushaltsrücklagen (Saldo 0 +/- SU23)				-1.800,00					
Investive Gebarung										
SU 33	Summe Einzahlungen investive Gebarung							0,00		
SU 34	Summe Auszahlungen investive Gebarung							0,00		
SA2	Saldo (2) Geldfluss aus der Investiven Gebarung (33 – 34)							0,00		
SA3	Saldo (3) Nettofinanzierungssaldo (Saldo 1 + Saldo 2)							-1.800,00		
Finanzierungstätigkeit										
SU 35	Summe Einzahlungen aus der Finanzierungstätigkeit							0,00		
SU 36	Summe Auszahlungen aus der Finanzierungstätigkeit							0,00		
SA4	Saldo (4) Geldfluss aus der Finanzierungstätigkeit (35 – 36)							0,00		
SA5	Saldo (5) Geldfluss aus der voranschlagswirksamen Gebarung (Saldo 3 + Saldo 4)							-1.800,00		
164	Förderung der Brandbekämpfung und Brandverhütung									
164000	Förderung der Brandbekämpfung und Brandverhütung									
Operative Gebarung										
6/164000/829910	Verrechnung zwischen der operativen Gebarung und Projekten	2116	3116	18	14.000,00			14.000,00		
6/164000/871200	Bedarfszuweisung III	2121	3121	33	50.000,00			50.000,00		
SU 21 / 31	Summe Erträge / Einzahlungen operative Gebarung				64.000,00			64.000,00		
1/164000/614100	FF Dietersdorf	2224	3224	24	12.100,00			12.100,00		
1/164000/614200	FF Elsbach	2224	3224	24	10.500,00			10.500,00		
1/164000/614300	FF Kogl	2224	3224	24	9.000,00			9.000,00		
1/164000/614400	FF Ollern	2224	3224	24	20.900,00			20.900,00		
1/164000/614500	FF Plankenberg	2224	3224	24	8.700,00			8.700,00		
1/164000/614600	FF Rappoltenkirchen	2224	3224	24	15.500,00			15.500,00		
1/164000/614700	FF Ried	2224	3224	24	9.800,00			9.800,00		
1/164000/614800	FF Röhrenbach	2224	3224	24	7.100,00			7.100,00		
1/164000/614900	FF Sieghartskirchen	2224	3224	24	23.100,00			23.100,00		
1/164000/619000	Instandhaltung d. Löschteiche	2224	3224	24	300,00			300,00		
1/164000/680000	Planmäßige Abschreibung	2226			109.100,00					
1/164000/711000	Geb.f.Benützung v.Gde.Einrichtungen	2225	3225	24	200,00			200,00		
1/164000/729000	Sonstige Aufwendungen	2225	3225	24	60.000,00			60.000,00		
SU 22 / 32	Summe Aufwendungen / Auszahlungen operative Gebarung				286.300,00			177.200,00		
SA 0 / SA 1	(0) Nettoergebnis (21 - 22) / (1) Geldfluss operative Gebarung (31 – 32)				-222.300,00			-113.200,00		
SU 23	Summe Haushaltsrücklagen				0,00			0,00		
SA00	Nettoergebnis nach Zuw./Entn. Haushaltsrücklagen (Saldo 0 +/- SU23)				-222.300,00					

		MVAG EH	MVAG FH	QU	Ergebnisvoranschlag			Finanzierungsvoranschlag		
					VA 2020	VA 2019	RA 2018	VA 2020	VA 2019	RA 2018
Investive Gebarung										
SU 33	Summe Einzahlungen investive Gebarung							0,00		
5/164000/010600	FF Elsbach		3413	40				64.000,00		
SU 34	Summe Auszahlungen investive Gebarung							64.000,00		
SA2	Saldo (2) Geldfluss aus der Investiven Gebarung (33 – 34)							-64.000,00		
SA3	Saldo (3) Nettofinanzierungssaldo (Saldo 1 + Saldo 2)							-177.200,00		
Finanzierungstätigkeit										
SU 35	Summe Einzahlungen aus der Finanzierungstätigkeit							0,00		
SU 36	Summe Auszahlungen aus der Finanzierungstätigkeit							0,00		
SA4	Saldo (4) Geldfluss aus der Finanzierungstätigkeit (35 – 36)							0,00		
SA5	Saldo (5) Geldfluss aus der voranschlagswirksamen Gebarung (Saldo 3 + Saldo 4)							-177.200,00		
17	Katastrophendienst									
179	Sonstige Einrichtungen und Maßnahmen									
179000	Katastrophendienst									
Operative Gebarung										
SU 21 / 31	Summe Erträge / Einzahlungen operative Gebarung				0,00			0,00		
1/179000/768000	Sonstige Einrichtungen und Maßnahmen	2234	3234	27	100,00			100,00		
SU 22 / 32	Summe Aufwendungen / Auszahlungen operative Gebarung				100,00			100,00		
SA 0 / SA 1	(0) Nettoergebnis (21 - 22) / (1) Geldfluss operative Gebarung (31 – 32)				-100,00			-100,00		
SU 23	Summe Haushaltsrücklagen				0,00			0,00		
SA00	Nettoergebnis nach Zuw./Entn. Haushaltsrücklagen (Saldo 0 +/- SU23)				-100,00					
Investive Gebarung										
SU 33	Summe Einzahlungen investive Gebarung							0,00		
SU 34	Summe Auszahlungen investive Gebarung							0,00		
SA2	Saldo (2) Geldfluss aus der Investiven Gebarung (33 – 34)							0,00		
SA3	Saldo (3) Nettofinanzierungssaldo (Saldo 1 + Saldo 2)							-100,00		
Finanzierungstätigkeit										
SU 35	Summe Einzahlungen aus der Finanzierungstätigkeit							0,00		
SU 36	Summe Auszahlungen aus der Finanzierungstätigkeit							0,00		
SA4	Saldo (4) Geldfluss aus der Finanzierungstätigkeit (35 – 36)							0,00		
SA5	Saldo (5) Geldfluss aus der voranschlagswirksamen Gebarung (Saldo 3 + Saldo 4)							-100,00		

		MVAG EH MVAG FH QU			Ergebnisvoranschlag			Finanzierungsvoranschlag		
					VA 2020	VA 2019	RA 2018	VA 2020	VA 2019	RA 2018
18	Landesverteidigung									
180	Zivilschutz									
180000	Zivilschutz									
Operative Gebarung										
SU 21 / 31	Summe Erträge / Einzahlungen operative Gebarung				0,00			0,00		
1/180000/680000	Planmäßige Abschreibung	2226			600,00					
1/180000/726000	Zivilschutz Umweltschutz	2225	3225	24	40.000,00			40.000,00		
SU 22 / 32	Summe Aufwendungen / Auszahlungen operative Gebarung				40.600,00			40.000,00		
SA 0 / SA 1	(0) Nettoergebnis (21 - 22) / (1) Geldfluss operative Gebarung (31 - 32)				-40.600,00			-40.000,00		
SU 23	Summe Haushaltsrücklagen				0,00			0,00		
SA00	Nettoergebnis nach Zuw./Entn. Haushaltsrücklagen (Saldo 0 +/- SU23)				-40.600,00					
Investive Gebarung										
SU 33	Summe Einzahlungen investive Gebarung							0,00		
SU 34	Summe Auszahlungen investive Gebarung							0,00		
SA2	Saldo (2) Geldfluss aus der Investiven Gebarung (33 - 34)							0,00		
SA3	Saldo (3) Nettofinanzierungssaldo (Saldo 1 + Saldo 2)							-40.000,00		
Finanzierungstätigkeit										
SU 35	Summe Einzahlungen aus der Finanzierungstätigkeit							0,00		
SU 36	Summe Auszahlungen aus der Finanzierungstätigkeit							0,00		
SA4	Saldo (4) Geldfluss aus der Finanzierungstätigkeit (35 - 36)							0,00		
SA5	Saldo (5) Geldfluss aus der voranschlagswirksamen Gebarung (Saldo 3 + Saldo 4)							-40.000,00		

		MVAG EH MVAG FH QU			Ergebnisvoranschlag			Finanzierungsvoranschlag		
					VA 2020	VA 2019	RA 2018	VA 2020	VA 2019	RA 2018
2 Unterricht, Erziehung, Sport und Wissenschaft										
21	Allgemeinbildender Unterricht									
211	Volksschulen									
211000	Volksschule									
Operative Gebarung										
2/211000/813000	Erträge aus der Auflösung von Investitionszuschüssen (Kapitaltransfers)	2127			30.100,00					
2/211000/816000	Sonstige Einnahmen	2114	3114	13	3.500,00			3.500,00		
SU 21 / 31	Summe Erträge / Einzahlungen operative Gebarung				33.600,00			3.500,00		
1/211000/454000	Reinigungsmittel	2221	3221	23	3.900,00			3.900,00		
1/211000/456000	Büromaterial	2221	3221	23	1.000,00			1.000,00		
1/211000/456100	Kopierer-Betriebskosten	2221	3221	23	5.500,00			5.500,00		
1/211000/457000	Gesetzbl. Formulare	2221	3221	23	1.000,00			1.000,00		
1/211000/459000	Sonstige Verbr. - Papier	2221	3221	23	3.000,00			3.000,00		
1/211000/459100	Verbrauchsmaterial-Computer	2221	3221	23	1.000,00			1.000,00		
1/211000/511000	Bezüge VB Schema II	2211	3211	20	94.000,00			94.000,00		
1/211000/523000	Geldbezüge der Aushilfskräfte	2211	3211	20	1.800,00			1.800,00		
1/211000/564000	Entsch. f. Nebentätigkeit Schularzt	2211	3211	20	2.900,00			2.900,00		
1/211000/565000	Mehrleistungsvergütung	2211	3211	20	3.300,00			3.300,00		
1/211000/567000	Soz. Beihilfe	2213	3213	20	200,00			200,00		
1/211000/569000	außerordentl. Nebenbezüge	2211	3211	20	800,00			800,00		
1/211000/580000	DGB zum Ausgleichsfonds für Familienbeihilfen	2212	3212	20	3.900,00			3.900,00		
1/211000/582000	Sonstige DGB zur sozialen Sicherheit	2212	3212	20	21.200,00			21.200,00		
1/211000/591000	Dotierung von Rückstellungen für Abfertigungen	2214			1.200,00					
1/211000/592000	Dotierung von Rückstellungen für Jubiläumswendungen	2214			2.200,00					
1/211000/600000	Stromkosten	2222	3222	24	7.000,00			7.000,00		
1/211000/600100	Gas	2222	3222	24	17.000,00			17.000,00		
1/211000/614000	Instandhaltung von Gebäuden-Renov.	2224	3224	24	32.600,00			32.600,00		
1/211000/618000	Instandhaltung d. Schuleinrichtung	2224	3224	24	5.000,00			5.000,00		
1/211000/618100	Instandh. d. Lehrmittel	2224	3224	24	2.500,00			2.500,00		
1/211000/619000	Instandhaltung Turnplatz	2224	3224	24	800,00			800,00		
1/211000/630000	Portogebühren	2222	3222	24	500,00			500,00		
1/211000/631000	Fernmeldegebühren	2222	3222	24	2.200,00			2.200,00		
1/211000/650000	Schuldzinsen	2241	3241	25	900,00			900,00		
1/211000/670000	Versicherungen	2222	3222	24	6.100,00			6.100,00		

	MVAG EH	MVAG FH	QU	Ergebnisvoranschlag			Finanzierungsvoranschlag		
				VA 2020	VA 2019	RA 2018	VA 2020	VA 2019	RA 2018
1/211000/680000	Planmäßige Abschreibung	2226							
1/211000/711000	Geb.f.Benützung v.Gde.Einrichtungen	2225	3225	24	14.400,00		14.400,00		
1/211000/720000	Kostenersätze für Personal	2225	3225	24	500,00		500,00		
1/211000/725000	Lehrer-Schülerbücherei	2225	3225	24	500,00		500,00		
1/211000/728000	Filmbeitrag-Rundfunkgebühr	2225	3225	24	2.000,00		2.000,00		
1/211000/729000	Sonstige Ausgaben	2225	3225	24	10.000,00		10.000,00		
SU 22 / 32	Summe Aufwendungen / Auszahlungen operative Gebarung				328.200,00		245.500,00		
SA 0 / SA 1	(0) Nettoergebnis (21 - 22) / (1) Geldfluss operative Gebarung (31 - 32)				-294.600,00		-242.000,00		
SU 23	Summe Haushaltsrücklagen				0,00		0,00		
SA00	Nettoergebnis nach Zuw./Entn. Haushaltsrücklagen (Saldo 0 +/- SU23)				-294.600,00				
Investive Gebarung									
SU 33	Summe Einzahlungen investive Gebarung						0,00		
1/211000/042000	Anschaff. v. Einrichtungen		3415	41			5.000,00		
1/211000/042100	Anschaff. v. Lehrmitteln		3415	41			5.000,00		
1/211000/042200	Geräte f. Haus u. Garten		3415	41			500,00		
SU 34	Summe Auszahlungen investive Gebarung						10.500,00		
SA2	Saldo (2) Geldfluss aus der Investiven Gebarung (33 - 34)						-10.500,00		
SA3	Saldo (3) Nettofinanzierungssaldo (Saldo 1 + Saldo 2)						-252.500,00		
Finanzierungstätigkeit									
SU 35	Summe Einzahlungen aus der Finanzierungstätigkeit						0,00		
1/211000/346000	Tilgung v. Bankdarlehen		3614	65			58.600,00		
SU 36	Summe Auszahlungen aus der Finanzierungstätigkeit						58.600,00		
SA4	Saldo (4) Geldfluss aus der Finanzierungstätigkeit (35 - 36)						-58.600,00		
SA5	Saldo (5) Geldfluss aus der voranschlagswirksamen Gebarung (Saldo 3 + Saldo 4)						-311.100,00		
211100	Volksschule								
Operative Gebarung									
2/211100/871000	Personalkostenförderung	2121	3121	33	26.700,00		26.700,00		
SU 21 / 31	Summe Erträge / Einzahlungen operative Gebarung				26.700,00		26.700,00		
1/211100/600000	Stromkosten	2222	3222	24	600,00		600,00		
1/211100/600100	Gas	2222	3222	24	1.200,00		1.200,00		
1/211100/614000	Instandhaltung von Gebäuden	2224	3224	24	900,00		900,00		
1/211100/711000	Geb. für die Ben. von Gde.Einrichtungen u. -anlag. gem. FAG (Ausgabe)	2225	3225	24	1.400,00		1.400,00		
1/211100/728000	Entgelt für sonstige Leistungen Personalkostenersätze	2225	3225	24	32.000,00		32.000,00		
1/211100/729000	Sonstige Ausgaben	2225	3225	24	5.000,00		5.000,00		
SU 22 / 32	Summe Aufwendungen / Auszahlungen operative Gebarung				41.100,00		41.100,00		
SA 0 / SA 1	(0) Nettoergebnis (21 - 22) / (1) Geldfluss operative Gebarung (31 - 32)				-14.400,00		-14.400,00		

		MVAG EH	MVAG FH	QU	Ergebnisvoranschlag			Finanzierungsvoranschlag		
					VA 2020	VA 2019	RA 2018	VA 2020	VA 2019	RA 2018
SU 23	Summe Haushaltsrücklagen				0,00			0,00		
SA00	Nettoergebnis nach Zuw./Entn. Haushaltsrücklagen (Saldo 0 +/- SU23)				-14.400,00					
Investive Gebarung										
SU 33	Summe Einzahlungen investive Gebarung							0,00		
SU 34	Summe Auszahlungen investive Gebarung							0,00		
SA2	Saldo (2) Geldfluss aus der Investiven Gebarung (33 – 34)							0,00		
SA3	Saldo (3) Nettofinanzierungssaldo (Saldo 1 + Saldo 2)							-14.400,00		
Finanzierungstätigkeit										
SU 35	Summe Einzahlungen aus der Finanzierungstätigkeit							0,00		
SU 36	Summe Auszahlungen aus der Finanzierungstätigkeit							0,00		
SA4	Saldo (4) Geldfluss aus der Finanzierungstätigkeit (35 – 36)							0,00		
SA5	Saldo (5) Geldfluss aus der voranschlagswirksamen Gebarung (Saldo 3 + Saldo 4)							-14.400,00		
212	Hauptschulen									
212000	Hauptschulen									
Operative Gebarung										
SU 21 / 31	Summe Erträge / Einzahlungen operative Gebarung				0,00			0,00		
1/212000/720000	Umlage NNöMS Sieghartskirchen	2225	3225	24	272.700,00			272.700,00		
SU 22 / 32	Summe Aufwendungen / Auszahlungen operative Gebarung				272.700,00			272.700,00		
SA 0 / SA 1	(0) Nettoergebnis (21 - 22) / (1) Geldfluss operative Gebarung (31 – 32)				-272.700,00			-272.700,00		
SU 23	Summe Haushaltsrücklagen				0,00			0,00		
SA00	Nettoergebnis nach Zuw./Entn. Haushaltsrücklagen (Saldo 0 +/- SU23)				-272.700,00					
Investive Gebarung										
SU 33	Summe Einzahlungen investive Gebarung							0,00		
SU 34	Summe Auszahlungen investive Gebarung							0,00		
SA2	Saldo (2) Geldfluss aus der Investiven Gebarung (33 – 34)							0,00		
SA3	Saldo (3) Nettofinanzierungssaldo (Saldo 1 + Saldo 2)							-272.700,00		
Finanzierungstätigkeit										
SU 35	Summe Einzahlungen aus der Finanzierungstätigkeit							0,00		
SU 36	Summe Auszahlungen aus der Finanzierungstätigkeit							0,00		
SA4	Saldo (4) Geldfluss aus der Finanzierungstätigkeit (35 – 36)							0,00		
SA5	Saldo (5) Geldfluss aus der voranschlagswirksamen Gebarung (Saldo 3 + Saldo 4)							-272.700,00		
213	Sonderschulen									
213000	Sonderschulen									
Operative Gebarung										
SU 21 / 31	Summe Erträge / Einzahlungen operative Gebarung				0,00			0,00		

		MVAG EH	MVAG FH	QU	Ergebnisvoranschlag			Finanzierungsvoranschlag		
					VA 2020	VA 2019	RA 2018	VA 2020	VA 2019	RA 2018
1/213000/720000	Umlage ASO Ollern-Wien	2225	3225	24	66.000,00			66.000,00		
SU 22 / 32	Summe Aufwendungen / Auszahlungen operative Gebarung				66.000,00			66.000,00		
SA 0 / SA 1	(0) Nettoergebnis (21 - 22) / (1) Geldfluss operative Gebarung (31 - 32)				-66.000,00			-66.000,00		
SU 23	Summe Haushaltsrücklagen				0,00			0,00		
SA00	Nettoergebnis nach Zuw./Entn. Haushaltsrücklagen (Saldo 0 +/- SU23)				-66.000,00					
Investive Gebarung										
SU 33	Summe Einzahlungen investive Gebarung							0,00		
SU 34	Summe Auszahlungen investive Gebarung							0,00		
SA2	Saldo (2) Geldfluss aus der Investiven Gebarung (33 - 34)							0,00		
SA3	Saldo (3) Nettofinanzierungssaldo (Saldo 1 + Saldo 2)							-66.000,00		
Finanzierungstätigkeit										
SU 35	Summe Einzahlungen aus der Finanzierungstätigkeit							0,00		
SU 36	Summe Auszahlungen aus der Finanzierungstätigkeit							0,00		
SA4	Saldo (4) Geldfluss aus der Finanzierungstätigkeit (35 - 36)							0,00		
SA5	Saldo (5) Geldfluss aus der voranschlagswirksamen Gebarung (Saldo 3 + Saldo 4)							-66.000,00		
214	Polytechnische Schulen									
214000	Schulen der Polytechnischen Lehrgänge									
Operative Gebarung										
SU 21 / 31	Summe Erträge / Einzahlungen operative Gebarung				0,00			0,00		
1/214000/720000	Umlage Polytechn.	2225	3225	24	29.000,00			29.000,00		
SU 22 / 32	Summe Aufwendungen / Auszahlungen operative Gebarung				29.000,00			29.000,00		
SA 0 / SA 1	(0) Nettoergebnis (21 - 22) / (1) Geldfluss operative Gebarung (31 - 32)				-29.000,00			-29.000,00		
SU 23	Summe Haushaltsrücklagen				0,00			0,00		
SA00	Nettoergebnis nach Zuw./Entn. Haushaltsrücklagen (Saldo 0 +/- SU23)				-29.000,00					
Investive Gebarung										
SU 33	Summe Einzahlungen investive Gebarung							0,00		
SU 34	Summe Auszahlungen investive Gebarung							0,00		
SA2	Saldo (2) Geldfluss aus der Investiven Gebarung (33 - 34)							0,00		
SA3	Saldo (3) Nettofinanzierungssaldo (Saldo 1 + Saldo 2)							-29.000,00		
Finanzierungstätigkeit										
SU 35	Summe Einzahlungen aus der Finanzierungstätigkeit							0,00		
SU 36	Summe Auszahlungen aus der Finanzierungstätigkeit							0,00		
SA4	Saldo (4) Geldfluss aus der Finanzierungstätigkeit (35 - 36)							0,00		
SA5	Saldo (5) Geldfluss aus der voranschlagswirksamen Gebarung (Saldo 3 + Saldo 4)							-29.000,00		

		MVAG EH	MVAG FH	QU	Ergebnisvoranschlag			Finanzierungsvoranschlag		
					VA 2020	VA 2019	RA 2018	VA 2020	VA 2019	RA 2018
215	Allgemeinbildende höhere Schulen									
215000	Schulumlage									
Operative Gebarung										
SU 21 / 31	Summe Erträge / Einzahlungen operative Gebarung				0,00			0,00		
1/215000/720000	Umlage Sport-Musik HS	2225	3225	24	28.600,00			28.600,00		
SU 22 / 32	Summe Aufwendungen / Auszahlungen operative Gebarung				28.600,00			28.600,00		
SA 0 / SA 1	(0) Nettoergebnis (21 - 22) / (1) Geldfluss operative Gebarung (31 - 32)				-28.600,00			-28.600,00		
SU 23	Summe Haushaltsrücklagen				0,00			0,00		
SA00	Nettoergebnis nach Zuw./Entn. Haushaltsrücklagen (Saldo 0 +/- SU23)				-28.600,00					
Investive Gebarung										
SU 33	Summe Einzahlungen investive Gebarung							0,00		
SU 34	Summe Auszahlungen investive Gebarung							0,00		
SA2	Saldo (2) Geldfluss aus der Investiven Gebarung (33 - 34)							0,00		
SA3	Saldo (3) Nettofinanzierungssaldo (Saldo 1 + Saldo 2)							-28.600,00		
Finanzierungstätigkeit										
SU 35	Summe Einzahlungen aus der Finanzierungstätigkeit							0,00		
SU 36	Summe Auszahlungen aus der Finanzierungstätigkeit							0,00		
SA4	Saldo (4) Geldfluss aus der Finanzierungstätigkeit (35 - 36)							0,00		
SA5	Saldo (5) Geldfluss aus der voranschlagswirksamen Gebarung (Saldo 3 + Saldo 4)							-28.600,00		
22	Berufsbildender Unterricht; Anstalten der Lehrer- und Erzieherbildung									
220	Berufsbildende Pflichtschulen									
220000	Berufsbildende Pflichtschulen									
Operative Gebarung										
SU 21 / 31	Summe Erträge / Einzahlungen operative Gebarung				0,00			0,00		
1/220000/729000	Berufsschulerhlt. Beitrag	2225	3225	24	64.000,00			64.000,00		
SU 22 / 32	Summe Aufwendungen / Auszahlungen operative Gebarung				64.000,00			64.000,00		
SA 0 / SA 1	(0) Nettoergebnis (21 - 22) / (1) Geldfluss operative Gebarung (31 - 32)				-64.000,00			-64.000,00		
SU 23	Summe Haushaltsrücklagen				0,00			0,00		
SA00	Nettoergebnis nach Zuw./Entn. Haushaltsrücklagen (Saldo 0 +/- SU23)				-64.000,00					
Investive Gebarung										
SU 33	Summe Einzahlungen investive Gebarung							0,00		
SU 34	Summe Auszahlungen investive Gebarung							0,00		
SA2	Saldo (2) Geldfluss aus der Investiven Gebarung (33 - 34)							0,00		
SA3	Saldo (3) Nettofinanzierungssaldo (Saldo 1 + Saldo 2)							-64.000,00		

		MVAG EH MVAG FH QU			Ergebnisvoranschlag			Finanzierungsvoranschlag		
					VA 2020	VA 2019	RA 2018	VA 2020	VA 2019	RA 2018
Finanzierungstätigkeit										
SU 35	Summe Einzahlungen aus der Finanzierungstätigkeit							0,00		
SU 36	Summe Auszahlungen aus der Finanzierungstätigkeit							0,00		
SA4	Saldo (4) Geldfluss aus der Finanzierungstätigkeit (35 – 36)							0,00		
SA5	Saldo (5) Geldfluss aus der voranschlagswirksamen Gebarung (Saldo 3 + Saldo 4)							-64.000,00		
24	Vorschulische Erziehung									
240	Kindergärten									
240000	Kindergärten									
Operative Gebarung										
2/240000/813000	Erträge aus der Auflösung von Investitionszuschüssen (Kapitaltransfers)	2127			10.100,00					
2/240000/817000	Erträge aus der Auflösung von sonstigen Rückstellungen	2117			24.400,00					
2/240000/829000	Sonstige Einnahmen	2116	3116	18	1.500,00			1.500,00		
2/240000/861000	Zinsenzuschuß NÖ KGF ohne Darlehensaufnahme	2121	3121	15	12.500,00			12.500,00		
SU 21 / 31	Summe Erträge / Einzahlungen operative Gebarung				48.500,00			14.000,00		
1/240000/451000	Brennmaterial	2221	3221	23	6.000,00			6.000,00		
1/240000/454000	Reinigungsmaterial	2221	3221	23	5.000,00			5.000,00		
1/240000/456000	Büromaterial	2221	3221	23	1.800,00			1.800,00		
1/240000/457000	Gesetzbl. Formulare	2221	3221	23	700,00			700,00		
1/240000/459000	Sonstige Verbrauchsgüter	2221	3221	23	2.500,00			2.500,00		
1/240000/510000	Bezüge VB Schema I	2211	3211	20	17.600,00			17.600,00		
1/240000/511000	Bezüge VB Schema II	2211	3211	20	510.200,00			510.200,00		
1/240000/523000	Geldbezüge der Aushilfskräfte	2211	3211	20	21.500,00			21.500,00		
1/240000/565000	Mehrleistungsvergütung	2211	3211	20	10.400,00			10.400,00		
1/240000/566000	Dienstjubiläen	2212	3212	20	6.100,00			6.100,00		
1/240000/567000	Soz. Beihilfe	2213	3213	20	1.200,00			1.200,00		
1/240000/569000	außerordentl. Nebenbezüge	2211	3211	20	5.900,00			5.900,00		
1/240000/580000	DGB zum Ausgleichsfonds für Familienbeihilfen	2212	3212	20	21.400,00			21.400,00		
1/240000/582000	Sonstige DGB zur sozialen Sicherheit	2212	3212	20	116.400,00			116.400,00		
1/240000/588000	Kommunalsteuer	2212	3212	20	16.500,00			16.500,00		
1/240000/600000	Stromkosten	2222	3222	24	6.300,00			6.300,00		
1/240000/600100	Gas	2222	3222	24	18.000,00			18.000,00		
1/240000/610000	Instandhaltung der Grünanlagen	2224	3224	24	500,00			500,00		
1/240000/614000	Instandhaltung von Gebäuden	2224	3224	24	12.000,00			12.000,00		

	MVAG EH	MVAG FH	QU	Ergebnisvoranschlag			Finanzierungsvoranschlag		
				VA 2020	VA 2019	RA 2018	VA 2020	VA 2019	RA 2018
1/240000/618000	Instandhaltung der Einrichtung	2224	3224	24	5.500,00			5.500,00	
1/240000/619000	Heizung-Instandhaltung	2224	3224	24	5.000,00			5.000,00	
1/240000/620000	Kinderbeförderung	2222	3222	24	8.100,00			8.100,00	
1/240000/630000	Portogebühren	2222	3222	24	700,00			700,00	
1/240000/631000	Fernmeldegebühren	2222	3222	24	1.800,00			1.800,00	
1/240000/670000	Versicherungen	2222	3222	24	6.300,00			6.300,00	
1/240000/680000	Planmäßige Abschreibung	2226			88.800,00				
1/240000/711000	Geb. für die Ben. von Gde.Einrichtungen u. -anlag. gem. FAG (Ausgabe)	2225	3225	24	17.700,00			17.700,00	
1/240000/724000	Reisekosten	2225	3225	24	500,00			500,00	
1/240000/728000	Sonst. Leistungen an Firmen	2225	3225	24	20.000,00			20.000,00	
SU 22 / 32	Summe Aufwendungen / Auszahlungen operative Gebarung				934.400,00			845.600,00	
SA 0 / SA 1	(0) Nettoergebnis (21 - 22) / (1) Geldfluss operative Gebarung (31 - 32)				-885.900,00			-831.600,00	
SU 23	Summe Haushaltsrücklagen				0,00			0,00	
SA00	Nettoergebnis nach Zuw./Entn. Haushaltsrücklagen (Saldo 0 +/- SU23)				-885.900,00				
Investive Gebarung									
SU 33	Summe Einzahlungen investive Gebarung							0,00	
1/240000/042000	Anschaff. v. Einrichtung		3415	41				10.000,00	
1/240000/042100	Bücher Spiele		3415	41				500,00	
1/240000/050000	Spielplätze Kindergarten		3412	40				6.000,00	
SU 34	Summe Auszahlungen investive Gebarung							16.500,00	
SA2	Saldo (2) Geldfluss aus der Investiven Gebarung (33 - 34)							-16.500,00	
SA3	Saldo (3) Nettofinanzierungssaldo (Saldo 1 + Saldo 2)							-848.100,00	
Finanzierungstätigkeit									
SU 35	Summe Einzahlungen aus der Finanzierungstätigkeit							0,00	
1/240000/344000	Tilgung Darl. Schulbaufond		3611	64				8.600,00	
SU 36	Summe Auszahlungen aus der Finanzierungstätigkeit							8.600,00	
SA4	Saldo (4) Geldfluss aus der Finanzierungstätigkeit (35 - 36)							-8.600,00	
SA5	Saldo (5) Geldfluss aus der voranschlagswirksamen Gebarung (Saldo 3 + Saldo 4)							-856.700,00	
240100	KG.Abstetten								
Operative Gebarung									
2/240100/810000	Elternbeitrag	2114	3114	13	5.100,00			5.100,00	
2/240100/810100	Menü KG Abst.	2114	3114	13	4.500,00			4.500,00	
2/240100/810200	Getr. KG Abst.	2114	3114	13	800,00			800,00	
2/240100/810300	Fahrtk. KG Abst.	2114	3114	13	900,00			900,00	
2/240100/810400	Nachmittagsbetreuung	2114	3114	13	5.000,00			5.000,00	
SU 21 / 31	Summe Erträge / Einzahlungen operative Gebarung				16.300,00			16.300,00	

		MVAG EH	MVAG FH	QU	Ergebnisvoranschlag			Finanzierungsvoranschlag		
					VA 2020	VA 2019	RA 2018	VA 2020	VA 2019	RA 2018
1/240100/459000	Sonstige Verbrauchsgüter	2221	3221	23	2.800,00			2.800,00		
1/240100/459100	Verbrauchsgüter Getränkebeitrag	2221	3221	23	800,00			800,00		
1/240100/728000	Beschäftigungsmaterial	2225	3225	24	3.100,00			3.100,00		
SU 22 / 32	Summe Aufwendungen / Auszahlungen operative Gebarung				6.700,00			6.700,00		
SA 0 / SA 1	(0) Nettoergebnis (21 - 22) / (1) Geldfluss operative Gebarung (31 - 32)				9.600,00			9.600,00		
SU 23	Summe Haushaltsrücklagen				0,00			0,00		
SA00	Nettoergebnis nach Zuw./Entn. Haushaltsrücklagen (Saldo 0 +/- SU23)				9.600,00					
Investive Gebarung										
SU 33	Summe Einzahlungen investive Gebarung							0,00		
1/240100/042100	Spielzeug		3415	41				2.000,00		
SU 34	Summe Auszahlungen investive Gebarung							2.000,00		
SA2	Saldo (2) Geldfluss aus der Investiven Gebarung (33 - 34)							-2.000,00		
SA3	Saldo (3) Nettofinanzierungssaldo (Saldo 1 + Saldo 2)							7.600,00		
Finanzierungstätigkeit										
SU 35	Summe Einzahlungen aus der Finanzierungstätigkeit							0,00		
SU 36	Summe Auszahlungen aus der Finanzierungstätigkeit							0,00		
SA4	Saldo (4) Geldfluss aus der Finanzierungstätigkeit (35 - 36)							0,00		
SA5	Saldo (5) Geldfluss aus der voranschlagswirksamen Gebarung (Saldo 3 + Saldo 4)							7.600,00		
240200 KG Ollern										
Operative Gebarung										
2/240200/810000	Elternbeitrag	2114	3114	13	10.500,00			10.500,00		
2/240200/810100	Menü KG Ollern	2114	3114	13	11.000,00			11.000,00		
2/240200/810200	Getr.KG Ollern	2114	3114	13	1.600,00			1.600,00		
2/240200/810400	Nachmittagsbetreuung	2114	3114	13	18.000,00			18.000,00		
SU 21 / 31	Summe Erträge / Einzahlungen operative Gebarung				41.100,00			41.100,00		
1/240200/459000	Sonstige Verbrauchsgüter	2221	3221	23	12.000,00			12.000,00		
1/240200/459100	Verbrauchsgüter Getränkebeitrag	2221	3221	23	1.600,00			1.600,00		
1/240200/728000	Beschäftigungsmaterial	2225	3225	24	7.500,00			7.500,00		
SU 22 / 32	Summe Aufwendungen / Auszahlungen operative Gebarung				21.100,00			21.100,00		
SA 0 / SA 1	(0) Nettoergebnis (21 - 22) / (1) Geldfluss operative Gebarung (31 - 32)				20.000,00			20.000,00		
SU 23	Summe Haushaltsrücklagen				0,00			0,00		
SA00	Nettoergebnis nach Zuw./Entn. Haushaltsrücklagen (Saldo 0 +/- SU23)				20.000,00					
Investive Gebarung										
SU 33	Summe Einzahlungen investive Gebarung							0,00		
1/240200/042100	Spielzeug		3415	41				3.000,00		
SU 34	Summe Auszahlungen investive Gebarung							3.000,00		
SA2	Saldo (2) Geldfluss aus der Investiven Gebarung (33 - 34)							-3.000,00		

		MVAG EH MVAG FH QU			Ergebnisvoranschlag			Finanzierungsvoranschlag		
					VA 2020	VA 2019	RA 2018	VA 2020	VA 2019	RA 2018
SA3	Saldo (3) Nettofinanzierungssaldo (Saldo 1 + Saldo 2)							17.000,00		
Finanzierungstätigkeit										
SU 35	Summe Einzahlungen aus der Finanzierungstätigkeit							0,00		
SU 36	Summe Auszahlungen aus der Finanzierungstätigkeit							0,00		
SA4	Saldo (4) Geldfluss aus der Finanzierungstätigkeit (35 – 36)							0,00		
SA5	Saldo (5) Geldfluss aus der voranschlagswirksamen Gebarung (Saldo 3 + Saldo 4)							17.000,00		
240300	KG Rappoltenkirchen									
Operative Gebarung										
2/240300/810000	Elternbeitrag	2114	3114	13	4.700,00			4.700,00		
2/240300/810100	Menü KG Rappoltenk.	2114	3114	13	7.700,00			7.700,00		
2/240300/810200	Getr. KG Rapp.	2114	3114	13	700,00			700,00		
2/240300/810400	Nachmittagsbetreuung	2114	3114	13	10.000,00			10.000,00		
SU 21 / 31	Summe Erträge / Einzahlungen operative Gebarung				23.100,00			23.100,00		
1/240300/459000	Sonstige Verbrauchsgüter	2221	3221	23	8.100,00			8.100,00		
1/240300/459100	Verbrauchsgüter Getränkebeitrag	2221	3221	23	700,00			700,00		
1/240300/728000	Beschäftigungsmaterial	2225	3225	24	3.200,00			3.200,00		
SU 22 / 32	Summe Aufwendungen / Auszahlungen operative Gebarung				12.000,00			12.000,00		
SA 0 / SA 1	(0) Nettoergebnis (21 - 22) / (1) Geldfluss operative Gebarung (31 – 32)				11.100,00			11.100,00		
SU 23	Summe Haushaltsrücklagen							0,00		
SA00	Nettoergebnis nach Zuw./Entn. Haushaltsrücklagen (Saldo 0 +/- SU23)				11.100,00					
Investive Gebarung										
SU 33	Summe Einzahlungen investive Gebarung							0,00		
1/240300/042100	Spielzeug		3415	41				1.500,00		
SU 34	Summe Auszahlungen investive Gebarung							1.500,00		
SA2	Saldo (2) Geldfluss aus der Investiven Gebarung (33 – 34)							-1.500,00		
SA3	Saldo (3) Nettofinanzierungssaldo (Saldo 1 + Saldo 2)							9.600,00		
Finanzierungstätigkeit										
SU 35	Summe Einzahlungen aus der Finanzierungstätigkeit							0,00		
SU 36	Summe Auszahlungen aus der Finanzierungstätigkeit							0,00		
SA4	Saldo (4) Geldfluss aus der Finanzierungstätigkeit (35 – 36)							0,00		
SA5	Saldo (5) Geldfluss aus der voranschlagswirksamen Gebarung (Saldo 3 + Saldo 4)							9.600,00		
240400	KG Siegh.I									
Operative Gebarung										
2/240400/810000	Elternbeiträge	2114	3114	13	5.100,00			5.100,00		
2/240400/810200	Getr.KG Siegh I	2114	3114	13	800,00			800,00		
SU 21 / 31	Summe Erträge / Einzahlungen operative Gebarung				5.900,00			5.900,00		

	MVAG EH	MVAG FH	QU	Ergebnisvoranschlag			Finanzierungsvoranschlag		
				VA 2020	VA 2019	RA 2018	VA 2020	VA 2019	RA 2018
1/240400/459000	Sonstige Verbrauchsgüter	2221	3221	23	100,00			100,00	
1/240400/459100	Verbrauchsgüter Getränkebeitrag	2221	3221	23	800,00			800,00	
1/240400/728000	Beschäftigungsmaterial	2225	3225	24	3.000,00			3.000,00	
SU 22 / 32	Summe Aufwendungen / Auszahlungen operative Gebarung				3.900,00			3.900,00	
SA 0 / SA 1	(0) Nettoergebnis (21 - 22) / (1) Geldfluss operative Gebarung (31 - 32)				2.000,00			2.000,00	
SU 23	Summe Haushaltsrücklagen				0,00			0,00	
SA00	Nettoergebnis nach Zuw./Entn. Haushaltsrücklagen (Saldo 0 +/- SU23)				2.000,00				
Investive Gebarung									
SU 33	Summe Einzahlungen investive Gebarung							0,00	
1/240400/042100	Spielzeug		3415	41				2.100,00	
SU 34	Summe Auszahlungen investive Gebarung							2.100,00	
SA2	Saldo (2) Geldfluss aus der Investiven Gebarung (33 - 34)							-2.100,00	
SA3	Saldo (3) Nettofinanzierungssaldo (Saldo 1 + Saldo 2)							-100,00	
Finanzierungstätigkeit									
SU 35	Summe Einzahlungen aus der Finanzierungstätigkeit							0,00	
SU 36	Summe Auszahlungen aus der Finanzierungstätigkeit							0,00	
SA4	Saldo (4) Geldfluss aus der Finanzierungstätigkeit (35 - 36)							0,00	
SA5	Saldo (5) Geldfluss aus der voranschlagswirksamen Gebarung (Saldo 3 + Saldo 4)							-100,00	
240500	KG Siegh.II								
Operative Gebarung									
2/240500/810000	Elternbeitrag	2114	3114	13	9.800,00			9.800,00	
2/240500/810100	Menü KG Siegh.II	2114	3114	13	11.700,00			11.700,00	
2/240500/810200	Getr.KG Siegh II	2114	3114	13	1.500,00			1.500,00	
2/240500/810400	Nachmittagsbetreuung	2114	3114	13	25.000,00			25.000,00	
SU 21 / 31	Summe Erträge / Einzahlungen operative Gebarung				48.000,00			48.000,00	
1/240500/459000	Sonstige Verbrauchsgüter	2221	3221	23	9.100,00			9.100,00	
1/240500/459100	Verbrauchsgüter Getränkebeitrag	2221	3221	23	1.500,00			1.500,00	
1/240500/728000	Beschäftigungsmaterial	2225	3225	24	5.300,00			5.300,00	
SU 22 / 32	Summe Aufwendungen / Auszahlungen operative Gebarung				15.900,00			15.900,00	
SA 0 / SA 1	(0) Nettoergebnis (21 - 22) / (1) Geldfluss operative Gebarung (31 - 32)				32.100,00			32.100,00	
SU 23	Summe Haushaltsrücklagen				0,00			0,00	
SA00	Nettoergebnis nach Zuw./Entn. Haushaltsrücklagen (Saldo 0 +/- SU23)				32.100,00				
Investive Gebarung									
SU 33	Summe Einzahlungen investive Gebarung							0,00	
1/240500/042100	Spielzeug		3415	41				4.500,00	
SU 34	Summe Auszahlungen investive Gebarung							4.500,00	
SA2	Saldo (2) Geldfluss aus der Investiven Gebarung (33 - 34)							-4.500,00	

		MVAG EH MVAG FH QU			Ergebnisvoranschlag			Finanzierungsvoranschlag		
					VA 2020	VA 2019	RA 2018	VA 2020	VA 2019	RA 2018
SA3	Saldo (3) Nettofinanzierungssaldo (Saldo 1 + Saldo 2)							27.600,00		
Finanzierungstätigkeit										
SU 35	Summe Einzahlungen aus der Finanzierungstätigkeit							0,00		
SU 36	Summe Auszahlungen aus der Finanzierungstätigkeit							0,00		
SA4	Saldo (4) Geldfluss aus der Finanzierungstätigkeit (35 – 36)							0,00		
SA5	Saldo (5) Geldfluss aus der voranschlagswirksamen Gebarung (Saldo 3 + Saldo 4)							27.600,00		
25	Außerschulische Jugenderziehung									
250	Schülerhorte									
250000	Ausserschulische Jugenderziehung									
Operative Gebarung										
SU 21 / 31	Summe Erträge / Einzahlungen operative Gebarung				0,00			0,00		
1/250000/728000	Jugendförd.-Schulgeld Ferienspiel	2225	3225	24	35.000,00			35.000,00		
SU 22 / 32	Summe Aufwendungen / Auszahlungen operative Gebarung				35.000,00			35.000,00		
SA 0 / SA 1	(0) Nettoergebnis (21 - 22) / (1) Geldfluss operative Gebarung (31 – 32)				-35.000,00			-35.000,00		
SU 23	Summe Haushaltsrücklagen				0,00			0,00		
SA00	Nettoergebnis nach Zuw./Entn. Haushaltsrücklagen (Saldo 0 +/- SU23)				-35.000,00					
Investive Gebarung										
SU 33	Summe Einzahlungen investive Gebarung							0,00		
SU 34	Summe Auszahlungen investive Gebarung							0,00		
SA2	Saldo (2) Geldfluss aus der Investiven Gebarung (33 – 34)							0,00		
SA3	Saldo (3) Nettofinanzierungssaldo (Saldo 1 + Saldo 2)							-35.000,00		
Finanzierungstätigkeit										
SU 35	Summe Einzahlungen aus der Finanzierungstätigkeit							0,00		
SU 36	Summe Auszahlungen aus der Finanzierungstätigkeit							0,00		
SA4	Saldo (4) Geldfluss aus der Finanzierungstätigkeit (35 – 36)							0,00		
SA5	Saldo (5) Geldfluss aus der voranschlagswirksamen Gebarung (Saldo 3 + Saldo 4)							-35.000,00		
26	Sport und außerschulische Leibeserziehung									
262	Sportplätze									
262000	Sportplätze									
Operative Gebarung										
6/262000/829910	Verrechnung zwischen der operativen Gebarung und Projekten	2116	3116	18	50.000,00			50.000,00		
SU 21 / 31	Summe Erträge / Einzahlungen operative Gebarung				50.000,00			50.000,00		
1/262000/680000	Planmäßige Abschreibung	2226			3.900,00					

	MVAG EH	MVAG FH	QU	Ergebnisvoranschlag			Finanzierungsvoranschlag		
				VA 2020	VA 2019	RA 2018	VA 2020	VA 2019	RA 2018
1/262000/700000	Mietzinse Kommunal KG	2223	3223	24	60.100,00			60.100,00	
1/262000/711000	Geb. Ben. Gde. Einrichtungen	2225	3225	24	3.000,00			3.000,00	
1/262000/757000	Subv. an Sportvereine	2234	3234	27	9.000,00			9.000,00	
1/262000/757100	Sponsoring Sportverein	2234	3234	27	13.000,00			13.000,00	
1/262000/759000	Sonstige Sporteinrichtung	2233	3233	27	3.000,00			3.000,00	
1/262000/775000	Gesellschafterzuschuss Kommunal KG	2233		44	35.000,00				
SU 22 / 32	Summe Aufwendungen / Auszahlungen operative Gebarung				127.000,00			88.100,00	
SA 0 / SA 1	(0) Nettoergebnis (21 - 22) / (1) Geldfluss operative Gebarung (31 - 32)				-77.000,00			-38.100,00	
SU 23	Summe Haushaltsrücklagen				0,00			0,00	
SA00	Nettoergebnis nach Zuw./Entn. Haushaltsrücklagen (Saldo 0 +/- SU23)				-77.000,00				
Investive Gebarung									
SU 33	Summe Einzahlungen investive Gebarung							0,00	
5/262000/020000	Straßenbau etc.		3414	41				50.000,00	
1/262000/775000	Gesellschafterzuschuss Kommunal KG		3433	44				35.000,00	
SU 34	Summe Auszahlungen investive Gebarung							85.000,00	
SA2	Saldo (2) Geldfluss aus der Investiven Gebarung (33 - 34)							-85.000,00	
SA3	Saldo (3) Nettofinanzierungssaldo (Saldo 1 + Saldo 2)							-123.100,00	
Finanzierungstätigkeit									
SU 35	Summe Einzahlungen aus der Finanzierungstätigkeit							0,00	
SU 36	Summe Auszahlungen aus der Finanzierungstätigkeit							0,00	
SA4	Saldo (4) Geldfluss aus der Finanzierungstätigkeit (35 - 36)							0,00	
SA5	Saldo (5) Geldfluss aus der voranschlagswirksamen Gebarung (Saldo 3 + Saldo 4)							-123.100,00	
265	Tennisplätze und -hallen								
265000	Tennisplätze								
Operative Gebarung									
2/265000/810000	Erlöse f. Tennisplatzbenütz.	2114	3114	13	3.500,00			3.500,00	
SU 21 / 31	Summe Erträge / Einzahlungen operative Gebarung				3.500,00			3.500,00	
1/265000/564000	Personalkosten	2211	3211	20	2.000,00			2.000,00	
1/265000/613000	Instandh. d. Tennisplätze	2224	3224	24	1.500,00			1.500,00	
SU 22 / 32	Summe Aufwendungen / Auszahlungen operative Gebarung				3.500,00			3.500,00	
SA 0 / SA 1	(0) Nettoergebnis (21 - 22) / (1) Geldfluss operative Gebarung (31 - 32)				0,00			0,00	
SU 23	Summe Haushaltsrücklagen				0,00			0,00	
SA00	Nettoergebnis nach Zuw./Entn. Haushaltsrücklagen (Saldo 0 +/- SU23)				0,00				
Investive Gebarung									
SU 33	Summe Einzahlungen investive Gebarung							0,00	
SU 34	Summe Auszahlungen investive Gebarung							0,00	
SA2	Saldo (2) Geldfluss aus der Investiven Gebarung (33 - 34)							0,00	

		MVAG EH MVAG FH QU			Ergebnisvoranschlag			Finanzierungsvoranschlag		
					VA 2020	VA 2019	RA 2018	VA 2020	VA 2019	RA 2018
SA3	Saldo (3) Nettofinanzierungssaldo (Saldo 1 + Saldo 2)							0,00		
Finanzierungstätigkeit										
SU 35	Summe Einzahlungen aus der Finanzierungstätigkeit							0,00		
SU 36	Summe Auszahlungen aus der Finanzierungstätigkeit							0,00		
SA4	Saldo (4) Geldfluss aus der Finanzierungstätigkeit (35 – 36)							0,00		
SA5	Saldo (5) Geldfluss aus der voranschlagswirksamen Gebarung (Saldo 3 + Saldo 4)							0,00		
269 Sonstige Einrichtungen und Maßnahmen										
269000 Sonstige Einrichtungen und Maßnahmen										
Operative Gebarung										
2/269000/829000	Einnahmen Schneeleitenlauf	2116	3116	18	2.900,00			2.900,00		
SU 21 / 31	Summe Erträge / Einzahlungen operative Gebarung				2.900,00			2.900,00		
1/269000/729000	Sonstige Ausgaben Schneeleitenlauf	2225	3225	24	5.000,00			5.000,00		
SU 22 / 32	Summe Aufwendungen / Auszahlungen operative Gebarung				5.000,00			5.000,00		
SA 0 / SA 1	(0) Nettoergebnis (21 - 22) / (1) Geldfluss operative Gebarung (31 – 32)				-2.100,00			-2.100,00		
SU 23	Summe Haushaltsrücklagen				0,00			0,00		
SA00	Nettoergebnis nach Zuw./Entn. Haushaltsrücklagen (Saldo 0 +/- SU23)				-2.100,00					
Investive Gebarung										
SU 33	Summe Einzahlungen investive Gebarung							0,00		
SU 34	Summe Auszahlungen investive Gebarung							0,00		
SA2	Saldo (2) Geldfluss aus der Investiven Gebarung (33 – 34)							0,00		
SA3	Saldo (3) Nettofinanzierungssaldo (Saldo 1 + Saldo 2)							-2.100,00		
Finanzierungstätigkeit										
SU 35	Summe Einzahlungen aus der Finanzierungstätigkeit							0,00		
SU 36	Summe Auszahlungen aus der Finanzierungstätigkeit							0,00		
SA4	Saldo (4) Geldfluss aus der Finanzierungstätigkeit (35 – 36)							0,00		
SA5	Saldo (5) Geldfluss aus der voranschlagswirksamen Gebarung (Saldo 3 + Saldo 4)							-2.100,00		
27 Erwachsenenbildung										
273 Volksbüchereien										
273000 Volksbüchereien										
Operative Gebarung										
2/273000/810000	Entl. Gebühr f. Bücher	2114	3114	13	8.500,00			8.500,00		
SU 21 / 31	Summe Erträge / Einzahlungen operative Gebarung				8.500,00			8.500,00		
1/273000/451000	Heizkosten	2221	3221	23	300,00			300,00		
1/273000/456000	Büromaterial	2221	3221	23	500,00			500,00		
1/273000/457000	Ankauf v. Büchern	2221	3221	23	10.000,00			10.000,00		

	MVAG EH	MVAG FH	QU	Ergebnisvoranschlag			Finanzierungsvoranschlag		
				VA 2020	VA 2019	RA 2018	VA 2020	VA 2019	RA 2018
1/273000/510000	Bezüge VB	2211	3211	20	56.500,00			56.500,00	
1/273000/565000	Mehrleistungsvergütung	2211	3211	20	800,00			800,00	
1/273000/566000	Zuwendungen aus Anlass von Dienstjubiläen	2212	3212	20	1.900,00			1.900,00	
1/273000/567000	Soz. Beihilfe	2213	3213	20	200,00			200,00	
1/273000/569000	Studienbeihilfe	2211	3211	20	900,00			900,00	
1/273000/580000	DGB zum Ausgleichsfonds für Familienbeihilfen	2212	3212	20	600,00			600,00	
1/273000/582000	Sonstige DGB zur sozialen Sicherheit	2212	3212	20	6.100,00			6.100,00	
1/273000/588000	Kommunalsteuer	2212	3212	20	1.300,00			1.300,00	
1/273000/591000	Dotierung von Rückstellungen für Abfertigungen	2214			5.700,00				
1/273000/614000	Instandhaltung von Gebäuden	2224	3224	24	1.000,00			1.000,00	
1/273000/631000	Telefon, Telefax, BTX	2222	3222	24	1.400,00			1.400,00	
1/273000/680000	Planmäßige Abschreibung	2226			100,00				
1/273000/724000	Reisekosten	2225	3225	24	200,00			200,00	
1/273000/725000	Pflege der Bücher	2225	3225	24	800,00			800,00	
SU 22 / 32	Summe Aufwendungen / Auszahlungen operative Gebarung				88.300,00			82.500,00	
SA 0 / SA 1	(0) Nettoergebnis (21 - 22) / (1) Geldfluss operative Gebarung (31 - 32)				-79.800,00			-74.000,00	
SU 23	Summe Haushaltsrücklagen				0,00			0,00	
SA00	Nettoergebnis nach Zuw./Entn. Haushaltsrücklagen (Saldo 0 +/- SU23)				-79.800,00				
Investive Gebarung									
SU 33	Summe Einzahlungen investive Gebarung							0,00	
1/273000/042000	Anschaff. Einrichtung Bücherei		3415	41				1.000,00	
SU 34	Summe Auszahlungen investive Gebarung							1.000,00	
SA2	Saldo (2) Geldfluss aus der Investiven Gebarung (33 - 34)							-1.000,00	
SA3	Saldo (3) Nettofinanzierungssaldo (Saldo 1 + Saldo 2)							-75.000,00	
Finanzierungstätigkeit									
SU 35	Summe Einzahlungen aus der Finanzierungstätigkeit							0,00	
SU 36	Summe Auszahlungen aus der Finanzierungstätigkeit							0,00	
SA4	Saldo (4) Geldfluss aus der Finanzierungstätigkeit (35 - 36)							0,00	
SA5	Saldo (5) Geldfluss aus der voranschlagswirksamen Gebarung (Saldo 3 + Saldo 4)							-75.000,00	
Forschung und Wissenschaft									
28	Forschung und Wissenschaft								
282	Studienbeihilfen								
282000	Studienbeihilfen								
Operative Gebarung									
SU 21 / 31	Summe Erträge / Einzahlungen operative Gebarung				0,00			0,00	

	MVAG EH	MVAG FH	QU	Ergebnisvoranschlag			Finanzierungsvoranschlag			
				VA 2020	VA 2019	RA 2018	VA 2020	VA 2019	RA 2018	
1/282000/768000	NÖ Semesterticket (Einbehalt Abgabenertragsanteile)	2234	3234	27	5.400,00			5.400,00		
SU 22 / 32	Summe Aufwendungen / Auszahlungen operative Gebarung				5.400,00			5.400,00		
SA 0 / SA 1	(0) Nettoergebnis (21 - 22) / (1) Geldfluss operative Gebarung (31 - 32)				-5.400,00			-5.400,00		
SU 23	Summe Haushaltsrücklagen				0,00			0,00		
SA00	Nettoergebnis nach Zuw./Entn. Haushaltsrücklagen (Saldo 0 +/- SU23)				-5.400,00					
Investive Gebarung										
SU 33	Summe Einzahlungen investive Gebarung							0,00		
SU 34	Summe Auszahlungen investive Gebarung							0,00		
SA2	Saldo (2) Geldfluss aus der Investiven Gebarung (33 - 34)							0,00		
SA3	Saldo (3) Nettofinanzierungssaldo (Saldo 1 + Saldo 2)							-5.400,00		
Finanzierungstätigkeit										
SU 35	Summe Einzahlungen aus der Finanzierungstätigkeit							0,00		
SU 36	Summe Auszahlungen aus der Finanzierungstätigkeit							0,00		
SA4	Saldo (4) Geldfluss aus der Finanzierungstätigkeit (35 - 36)							0,00		
SA5	Saldo (5) Geldfluss aus der voranschlagswirksamen Gebarung (Saldo 3 + Saldo 4)							-5.400,00		

					Ergebnisvoranschlag			Finanzierungsvoranschlag		
					VA 2020	VA 2019	RA 2018	VA 2020	VA 2019	RA 2018
3 Kunst, Kultur und Kultus										
32	Musik und darstellende Kunst									
320	Ausbildung in Musik und darstellender Kunst									
320000	Ausbildung in Musik und darstellender Kunst									
Operative Gebarung										
2/320000/810000	Schulbeitr. Siegh	2114	3114	13	108.100,00			108.100,00		
2/320000/810100	Schulbeitrag Jud.	2114	3114	13	37.800,00			37.800,00		
2/320000/810200	Schulbeitrag Sprengelfr.	2114	3114	13	10.100,00			10.100,00		
2/320000/810300	Div.Gde.,-Vereine	2114	3114	13	17.000,00			17.000,00		
2/320000/810500	Schulbeitrag Michelhausen	2114	3114	13	43.100,00			43.100,00		
2/320000/813000	Erträge aus der Auflösung von Investitionszuschüssen (Kapitaltransfers)	2127			7.100,00					
2/320000/829000	Sonstige Einnahmen-Leihinstrumente	2116	3116	18	5.000,00			5.000,00		
2/320000/871200	Landesbeiträge	2121	3121	33	264.000,00			264.000,00		
SU 21 / 31	Summe Erträge / Einzahlungen operative Gebarung				492.200,00			485.100,00		
1/320000/454000	Reinigungsmittel	2221	3221	23	1.000,00			1.000,00		
1/320000/456000	Büromaterial	2221	3221	23	2.000,00			2.000,00		
1/320000/456100	Kopierer-Betriebskosten	2221	3221	23	3.500,00			3.500,00		
1/320000/457000	Gesetzbl. Formulare	2221	3221	23	300,00			300,00		
1/320000/459000	Papierkosten	2221	3221	23	500,00			500,00		
1/320000/510000	Bezüge VB-Schema	2211	3211	20	14.800,00			14.800,00		
1/320000/510100	Bezüge Musikschullehrer	2211	3211	20	671.200,00			671.200,00		
1/320000/511000	Geldbezüge der Vertragsbediensteten in handwerklicher Verwendung	2211	3211	20	7.800,00			7.800,00		
1/320000/565000	Mehrleistungsvergütung	2211	3211	20	1.100,00			1.100,00		
1/320000/567000	Soz. Beihilfe	2213	3213	20	400,00			400,00		
1/320000/569000	Sonstige Nebengebühren	2211	3211	20	3.100,00			3.100,00		
1/320000/580000	DGB zum Ausgleichsfonds für Familienbeihilfen	2212	3212	20	25.400,00			25.400,00		
1/320000/582000	Sonstige DGB zur sozialen Sicherheit	2212	3212	20	140.800,00			140.800,00		
1/320000/588000	Kommunalsteuer	2212	3212	20	20.100,00			20.100,00		
1/320000/591000	Dotierung von Rückstellungen für Abfertigungen	2214			16.900,00					
1/320000/592000	Dotierung von Rückstellungen für Jubiläumswendungen	2214			2.300,00					
1/320000/600000	Stromkosten	2222	3222	24	1.800,00			1.800,00		
1/320000/618000	Instandhaltung v. Lehrmittel (Instrumenten)	2224	3224	24	7.000,00			7.000,00		
1/320000/630000	Portogebühren	2222	3222	24	2.000,00			2.000,00		

	MVAG EH	MVAG FH	QU	Ergebnisvoranschlag			Finanzierungsvoranschlag		
				VA 2020	VA 2019	RA 2018	VA 2020	VA 2019	RA 2018
1/320000/631000	Telefon, Telefax, Internet	2222	3222	24	1.000,00			1.000,00	
1/320000/670000	Versicherungen	2222	3222	24	3.500,00			3.500,00	
1/320000/680000	Planmäßige Abschreibung	2226			48.000,00				
1/320000/711000	Geb.f.Benützung v.Gde.Einrichtungen	2225	3225	24	7.500,00			7.500,00	
1/320000/724000	Reisekosten	2225	3225	24	3.400,00			3.400,00	
1/320000/725000	Noten, Archiv	2225	3225	24	3.500,00			3.500,00	
1/320000/728000	Personalkostenersatz	2225	3225	24	1.500,00			1.500,00	
1/320000/729000	Sonstige Ausgaben	2225	3225	24	11.200,00			11.200,00	
SU 22 / 32	Summe Aufwendungen / Auszahlungen operative Gebarung				1.001.600,00			934.400,00	
SA 0 / SA 1	(0) Nettoergebnis (21 - 22) / (1) Geldfluss operative Gebarung (31 - 32)				-509.400,00			-449.300,00	
SU 23	Summe Haushaltsrücklagen				0,00			0,00	
SA00	Nettoergebnis nach Zuw./Entn. Haushaltsrücklagen (Saldo 0 +/- SU23)				-509.400,00				
Investive Gebarung									
SU 33	Summe Einzahlungen investive Gebarung							0,00	
1/320000/042000	Anschaff. Einrichtung (Inventar)		3415	41				6.700,00	
1/320000/042100	Anschaff. v. Lehrmitteln		3415	41				21.000,00	
SU 34	Summe Auszahlungen investive Gebarung							27.700,00	
SA2	Saldo (2) Geldfluss aus der Investiven Gebarung (33 - 34)							-27.700,00	
SA3	Saldo (3) Nettofinanzierungssaldo (Saldo 1 + Saldo 2)							-477.000,00	
Finanzierungstätigkeit									
SU 35	Summe Einzahlungen aus der Finanzierungstätigkeit							0,00	
SU 36	Summe Auszahlungen aus der Finanzierungstätigkeit							0,00	
SA4	Saldo (4) Geldfluss aus der Finanzierungstätigkeit (35 - 36)							0,00	
SA5	Saldo (5) Geldfluss aus der voranschlagswirksamen Gebarung (Saldo 3 + Saldo 4)							-477.000,00	
322	Maßnahmen zur Förderung der Musikpflege								
322000	Maßnahmen der Musikpflege								
Operative Gebarung									
SU 21 / 31	Summe Erträge / Einzahlungen operative Gebarung				0,00			0,00	
1/322000/757000	Musikverein	2234	3234	27	12.300,00			12.300,00	
SU 22 / 32	Summe Aufwendungen / Auszahlungen operative Gebarung				12.300,00			12.300,00	
SA 0 / SA 1	(0) Nettoergebnis (21 - 22) / (1) Geldfluss operative Gebarung (31 - 32)				-12.300,00			-12.300,00	
SU 23	Summe Haushaltsrücklagen				0,00			0,00	
SA00	Nettoergebnis nach Zuw./Entn. Haushaltsrücklagen (Saldo 0 +/- SU23)				-12.300,00				
Investive Gebarung									
SU 33	Summe Einzahlungen investive Gebarung							0,00	
SU 34	Summe Auszahlungen investive Gebarung							0,00	
SA2	Saldo (2) Geldfluss aus der Investiven Gebarung (33 - 34)							0,00	

		MVAG EH MVAG FH QU			Ergebnisvoranschlag			Finanzierungsvoranschlag		
					VA 2020	VA 2019	RA 2018	VA 2020	VA 2019	RA 2018
SA3	Saldo (3) Nettofinanzierungssaldo (Saldo 1 + Saldo 2)							-12.300,00		
Finanzierungstätigkeit										
SU 35	Summe Einzahlungen aus der Finanzierungstätigkeit							0,00		
SU 36	Summe Auszahlungen aus der Finanzierungstätigkeit							0,00		
SA4	Saldo (4) Geldfluss aus der Finanzierungstätigkeit (35 – 36)							0,00		
SA5	Saldo (5) Geldfluss aus der voranschlagswirksamen Gebarung (Saldo 3 + Saldo 4)							-12.300,00		
325 Festspiele										
325000	Festspiele									
Operative Gebarung										
2/325000/810000	Einnahmen Veranstaltungen	2114	3114	13	21.000,00			21.000,00		
2/325000/829000	Festschriften	2116	3116	18	300,00			300,00		
2/325000/871200	Förderung Land NÖ	2121	3121	33	3.900,00			3.900,00		
SU 21 / 31	Summe Erträge / Einzahlungen operative Gebarung				25.200,00			25.200,00		
1/325000/757000	Festveranstaltungen, Kulturveranst.	2234	3234	27	30.300,00			30.300,00		
SU 22 / 32	Summe Aufwendungen / Auszahlungen operative Gebarung				30.300,00			30.300,00		
SA 0 / SA 1	(0) Nettoergebnis (21 - 22) / (1) Geldfluss operative Gebarung (31 – 32)				-5.100,00			-5.100,00		
SU 23	Summe Haushaltsrücklagen				0,00			0,00		
SA00	Nettoergebnis nach Zuw./Entn. Haushaltsrücklagen (Saldo 0 +/- SU23)				-5.100,00					
Investive Gebarung										
SU 33	Summe Einzahlungen investive Gebarung							0,00		
SU 34	Summe Auszahlungen investive Gebarung							0,00		
SA2	Saldo (2) Geldfluss aus der Investiven Gebarung (33 – 34)							0,00		
SA3	Saldo (3) Nettofinanzierungssaldo (Saldo 1 + Saldo 2)							-5.100,00		
Finanzierungstätigkeit										
SU 35	Summe Einzahlungen aus der Finanzierungstätigkeit							0,00		
SU 36	Summe Auszahlungen aus der Finanzierungstätigkeit							0,00		
SA4	Saldo (4) Geldfluss aus der Finanzierungstätigkeit (35 – 36)							0,00		
SA5	Saldo (5) Geldfluss aus der voranschlagswirksamen Gebarung (Saldo 3 + Saldo 4)							-5.100,00		
36 Heimatpflege										
361	Nichtwissenschaftliche Archive									
361000	Nichtwissenschaftliche Archive									
Operative Gebarung										
SU 21 / 31	Summe Erträge / Einzahlungen operative Gebarung				0,00			0,00		
1/361000/413000	Ortspläne und sonstige Handelswaren	2221	3221	23	100,00			100,00		
1/361000/722000	Chroniken	2225	3225	24	100,00			100,00		

		MVAG EH	MVAG FH	QU	Ergebnisvoranschlag			Finanzierungsvoranschlag		
					VA 2020	VA 2019	RA 2018	VA 2020	VA 2019	RA 2018
1/361000/725000	Heimatarchiv	2225	3225	24	400,00			400,00		
SU 22 / 32	Summe Aufwendungen / Auszahlungen operative Gebarung				600,00			600,00		
SA 0 / SA 1	(0) Nettoergebnis (21 - 22) / (1) Geldfluss operative Gebarung (31 - 32)				-600,00			-600,00		
SU 23	Summe Haushaltsrücklagen				0,00			0,00		
SA00	Nettoergebnis nach Zuw./Entn. Haushaltsrücklagen (Saldo 0 +/- SU23)				-600,00					
Investive Gebarung										
SU 33	Summe Einzahlungen investive Gebarung							0,00		
SU 34	Summe Auszahlungen investive Gebarung							0,00		
SA2	Saldo (2) Geldfluss aus der Investiven Gebarung (33 - 34)							0,00		
SA3	Saldo (3) Nettofinanzierungssaldo (Saldo 1 + Saldo 2)							-600,00		
Finanzierungstätigkeit										
SU 35	Summe Einzahlungen aus der Finanzierungstätigkeit							0,00		
SU 36	Summe Auszahlungen aus der Finanzierungstätigkeit							0,00		
SA4	Saldo (4) Geldfluss aus der Finanzierungstätigkeit (35 - 36)							0,00		
SA5	Saldo (5) Geldfluss aus der voranschlagswirksamen Gebarung (Saldo 3 + Saldo 4)							-600,00		
362	Denkmalpflege									
362000	Denkmalpflege									
Operative Gebarung										
2/362000/829000	Sonstige Einnahmen	2116	3116	18	100,00			100,00		
SU 21 / 31	Summe Erträge / Einzahlungen operative Gebarung				100,00			100,00		
1/362000/619000	Instandh. v. Denkmälern	2224	3224	24	6.000,00			6.000,00		
SU 22 / 32	Summe Aufwendungen / Auszahlungen operative Gebarung				6.000,00			6.000,00		
SA 0 / SA 1	(0) Nettoergebnis (21 - 22) / (1) Geldfluss operative Gebarung (31 - 32)				-5.900,00			-5.900,00		
SU 23	Summe Haushaltsrücklagen				0,00			0,00		
SA00	Nettoergebnis nach Zuw./Entn. Haushaltsrücklagen (Saldo 0 +/- SU23)				-5.900,00					
Investive Gebarung										
SU 33	Summe Einzahlungen investive Gebarung							0,00		
SU 34	Summe Auszahlungen investive Gebarung							0,00		
SA2	Saldo (2) Geldfluss aus der Investiven Gebarung (33 - 34)							0,00		
SA3	Saldo (3) Nettofinanzierungssaldo (Saldo 1 + Saldo 2)							-5.900,00		
Finanzierungstätigkeit										
SU 35	Summe Einzahlungen aus der Finanzierungstätigkeit							0,00		
SU 36	Summe Auszahlungen aus der Finanzierungstätigkeit							0,00		
SA4	Saldo (4) Geldfluss aus der Finanzierungstätigkeit (35 - 36)							0,00		
SA5	Saldo (5) Geldfluss aus der voranschlagswirksamen Gebarung (Saldo 3 + Saldo 4)							-5.900,00		

		MVAG EH MVAG FH QU			Ergebnisvoranschlag			Finanzierungsvoranschlag		
					VA 2020	VA 2019	RA 2018	VA 2020	VA 2019	RA 2018
363	Altstadterhaltung und Ortsbildpflege									
363000	Altstadterhaltung und Ortsbildpflege									
Operative Gebarung										
SU 21 / 31	Summe Erträge / Einzahlungen operative Gebarung				0,00			0,00		
1/363000/728000	Ortsbildpflege	2225	3225	24	12.000,00			12.000,00		
SU 22 / 32	Summe Aufwendungen / Auszahlungen operative Gebarung				12.000,00			12.000,00		
SA 0 / SA 1	(0) Nettoergebnis (21 - 22) / (1) Geldfluss operative Gebarung (31 - 32)				-12.000,00			-12.000,00		
SU 23	Summe Haushaltsrücklagen				0,00			0,00		
SA00	Nettoergebnis nach Zuw./Entn. Haushaltsrücklagen (Saldo 0 +/- SU23)				-12.000,00					
Investive Gebarung										
SU 33	Summe Einzahlungen investive Gebarung							0,00		
SU 34	Summe Auszahlungen investive Gebarung							0,00		
SA2	Saldo (2) Geldfluss aus der Investiven Gebarung (33 - 34)							0,00		
SA3	Saldo (3) Nettofinanzierungssaldo (Saldo 1 + Saldo 2)							-12.000,00		
Finanzierungstätigkeit										
SU 35	Summe Einzahlungen aus der Finanzierungstätigkeit							0,00		
SU 36	Summe Auszahlungen aus der Finanzierungstätigkeit							0,00		
SA4	Saldo (4) Geldfluss aus der Finanzierungstätigkeit (35 - 36)							0,00		
SA5	Saldo (5) Geldfluss aus der voranschlagswirksamen Gebarung (Saldo 3 + Saldo 4)							-12.000,00		
369	Sonstige Einrichtungen und Maßnahmen									
369000	Sonstige Einrichtungen und Maßnahmen									
Operative Gebarung										
SU 21 / 31	Summe Erträge / Einzahlungen operative Gebarung				0,00			0,00		
1/369000/729000	Brauchtumspflege	2225	3225	24	2.400,00			2.400,00		
SU 22 / 32	Summe Aufwendungen / Auszahlungen operative Gebarung				2.400,00			2.400,00		
SA 0 / SA 1	(0) Nettoergebnis (21 - 22) / (1) Geldfluss operative Gebarung (31 - 32)				-2.400,00			-2.400,00		
SU 23	Summe Haushaltsrücklagen				0,00			0,00		
SA00	Nettoergebnis nach Zuw./Entn. Haushaltsrücklagen (Saldo 0 +/- SU23)				-2.400,00					
Investive Gebarung										
SU 33	Summe Einzahlungen investive Gebarung							0,00		
SU 34	Summe Auszahlungen investive Gebarung							0,00		
SA2	Saldo (2) Geldfluss aus der Investiven Gebarung (33 - 34)							0,00		
SA3	Saldo (3) Nettofinanzierungssaldo (Saldo 1 + Saldo 2)							-2.400,00		
Finanzierungstätigkeit										
SU 35	Summe Einzahlungen aus der Finanzierungstätigkeit							0,00		
SU 36	Summe Auszahlungen aus der Finanzierungstätigkeit							0,00		

		MVAG EH MVAG FH QU			Ergebnisvoranschlag			Finanzierungsvoranschlag		
					VA 2020	VA 2019	RA 2018	VA 2020	VA 2019	RA 2018
SA4	Saldo (4) Geldfluss aus der Finanzierungstätigkeit (35 – 36)							0,00		
SA5	Saldo (5) Geldfluss aus der voranschlagswirksamen Gebarung (Saldo 3 + Saldo 4)							-2.400,00		
38	Sonstige Kulturpflege									
381	Maßnahmen der Kulturpflege									
381000	Massnahmen der Kulturpflege									
Operative Gebarung										
SU 21 / 31	Summe Erträge / Einzahlungen operative Gebarung				0,00			0,00		
1/381000/729000	Veranstaltungen Familie, Gesundheit Pensionisten, Gesunde Gemeinde	2225	3225	24	20.000,00			20.000,00		
SU 22 / 32	Summe Aufwendungen / Auszahlungen operative Gebarung				20.000,00			20.000,00		
SA 0 / SA 1	(0) Nettoergebnis (21 - 22) / (1) Geldfluss operative Gebarung (31 – 32)				-20.000,00			-20.000,00		
SU 23	Summe Haushaltsrücklagen				0,00			0,00		
SA00	Nettoergebnis nach Zuw./Entn. Haushaltsrücklagen (Saldo 0 +/- SU23)				-20.000,00					
Investive Gebarung										
SU 33	Summe Einzahlungen investive Gebarung							0,00		
SU 34	Summe Auszahlungen investive Gebarung							0,00		
SA2	Saldo (2) Geldfluss aus der Investiven Gebarung (33 – 34)							0,00		
SA3	Saldo (3) Nettofinanzierungssaldo (Saldo 1 + Saldo 2)							-20.000,00		
Finanzierungstätigkeit										
SU 35	Summe Einzahlungen aus der Finanzierungstätigkeit							0,00		
SU 36	Summe Auszahlungen aus der Finanzierungstätigkeit							0,00		
SA4	Saldo (4) Geldfluss aus der Finanzierungstätigkeit (35 – 36)							0,00		
SA5	Saldo (5) Geldfluss aus der voranschlagswirksamen Gebarung (Saldo 3 + Saldo 4)							-20.000,00		
39	Kultus									
390	Kirchliche Angelegenheiten									
390000	Kirchliche Angelegenheiten									
Operative Gebarung										
SU 21 / 31	Summe Erträge / Einzahlungen operative Gebarung				0,00			0,00		
1/390000/600000	Stromkosten	2222	3222	24	2.700,00			2.700,00		
1/390000/670000	Versicherungen	2222	3222	24	1.000,00			1.000,00		
1/390000/729000	Aufwendungen f. Kirchen	2225	3225	24	4.000,00			4.000,00		
1/390000/757000	Vespergaben an Chöre	2234	3234	27	600,00			600,00		
SU 22 / 32	Summe Aufwendungen / Auszahlungen operative Gebarung				8.300,00			8.300,00		
SA 0 / SA 1	(0) Nettoergebnis (21 - 22) / (1) Geldfluss operative Gebarung (31 – 32)				-8.300,00			-8.300,00		

		MVAG EH MVAG FH QU			Ergebnisvoranschlag			Finanzierungsvoranschlag		
		VA 2020	VA 2019	RA 2018	VA 2020	VA 2019	RA 2018			
SU 23	Summe Haushaltsrücklagen	0,00			0,00					
SA00	Nettoergebnis nach Zuw./Entn. Haushaltsrücklagen (Saldo 0 +/- SU23)	-8.300,00								
Investive Gebarung										
SU 33	Summe Einzahlungen investive Gebarung				0,00					
SU 34	Summe Auszahlungen investive Gebarung				0,00					
SA2	Saldo (2) Geldfluss aus der Investiven Gebarung (33 – 34)				0,00					
SA3	Saldo (3) Nettofinanzierungssaldo (Saldo 1 + Saldo 2)				-8.300,00					
Finanzierungstätigkeit										
SU 35	Summe Einzahlungen aus der Finanzierungstätigkeit				0,00					
SU 36	Summe Auszahlungen aus der Finanzierungstätigkeit				0,00					
SA4	Saldo (4) Geldfluss aus der Finanzierungstätigkeit (35 – 36)				0,00					
SA5	Saldo (5) Geldfluss aus der voranschlagswirksamen Gebarung (Saldo 3 + Saldo 4)				-8.300,00					

				Ergebnisvoranschlag		Finanzierungsvoranschlag			
MVAG EH MVAG FH QU				VA 2020	VA 2019	RA 2018	VA 2020	VA 2019	RA 2018
4 Soziale Wohlfahrt und Wohnbauförderung									
41	Allgemeine öffentliche Wohlfahrt								
419	Sonstige Einrichtungen und Maßnahmen								
419000	Sonstige Einrichtungen und Maßnahmen								
Operative Gebarung									
SU 21 / 31	Summe Erträge / Einzahlungen operative Gebarung			0,00		0,00			
1/419000/751100	Sozialhilfeumlage	2231	3231	26	999.000,00	999.000,00			
1/419000/751200	SHG-Wohnsitzgemeindebeitr.	2231	3231	26	55.900,00	55.900,00			
SU 22 / 32	Summe Aufwendungen / Auszahlungen operative Gebarung			1.054.900,00		1.054.900,00			
SA 0 / SA 1	(0) Nettoergebnis (21 - 22) / (1) Geldfluss operative Gebarung (31 - 32)			-1.054.900,00		-1.054.900,00			
SU 23	Summe Haushaltsrücklagen			0,00		0,00			
SA00	Nettoergebnis nach Zuw./Entn. Haushaltsrücklagen (Saldo 0 +/- SU23)			-1.054.900,00					
Investive Gebarung									
SU 33	Summe Einzahlungen investive Gebarung					0,00			
SU 34	Summe Auszahlungen investive Gebarung					0,00			
SA2	Saldo (2) Geldfluss aus der Investiven Gebarung (33 - 34)					0,00			
SA3	Saldo (3) Nettofinanzierungssaldo (Saldo 1 + Saldo 2)					-1.054.900,00			
Finanzierungstätigkeit									
SU 35	Summe Einzahlungen aus der Finanzierungstätigkeit					0,00			
SU 36	Summe Auszahlungen aus der Finanzierungstätigkeit					0,00			
SA4	Saldo (4) Geldfluss aus der Finanzierungstätigkeit (35 - 36)					0,00			
SA5	Saldo (5) Geldfluss aus der voranschlagswirksamen Gebarung (Saldo 3 + Saldo 4)					-1.054.900,00			
42	Freie Wohlfahrt								
429	Sonstige Einrichtungen und Maßnahmen								
429000	Sonstige Einrichtungen und Maßnahmen								
Operative Gebarung									
2/429000/829000	Essen/Rädern	2116	3116	18	71.500,00	71.500,00			
SU 21 / 31	Summe Erträge / Einzahlungen operative Gebarung			71.500,00		71.500,00			
1/429000/452000	Treibstoffe EaR	2221	3221	23	2.000,00	2.000,00			
1/429000/510000	Bezüge VB Schema I	2211	3211	20	3.000,00	3.000,00			
1/429000/511000	Bezüge VB Schema II	2211	3211	20	13.300,00	13.300,00			
1/429000/565000	Mehrleistungsvergütung	2211	3211	20	300,00	300,00			
1/429000/567000	Soz. Beihilfe	2213	3213	20	100,00	100,00			
1/429000/569000	Sonstige Nebengebühren	2211	3211	20	100,00	100,00			

	MVAG EH	MVAG FH	QU	Ergebnisvoranschlag			Finanzierungsvoranschlag		
				VA 2020	VA 2019	RA 2018	VA 2020	VA 2019	RA 2018
1/429000/580000	DGB zum Ausgleichsfonds für Familienbeihilfen	2212	3212	20	400,00			400,00	
1/429000/582000	Sonstige DGB zur sozialen Sicherheit	2212	3212	20	2.100,00			2.100,00	
1/429000/591000	Dotierung von Rückstellungen für Abfertigungen	2214			600,00				
1/429000/592000	Dotierung von Rückstellungen für Jubiläumswendungen	2214			400,00				
1/429000/617000	Instandhaltung von Fahrzeugen EaR	2224	3224	24	2.000,00			2.000,00	
1/429000/631000	Telefon	2222	3222	24	200,00			200,00	
1/429000/680000	Planmäßige Abschreibung	2226			4.900,00				
1/429000/724000	Reisekosten	2225	3225	24	200,00			200,00	
1/429000/729000	Essen/Rädern	2225	3225	24	57.000,00			57.000,00	
1/429000/768000	Freie Wohlfahrt f. Bed.	2234	3234	27	100,00			100,00	
SU 22 / 32	Summe Aufwendungen / Auszahlungen operative Gebarung				86.700,00			80.800,00	
SA 0 / SA 1	(0) Nettoergebnis (21 - 22) / (1) Geldfluss operative Gebarung (31 - 32)				-15.200,00			-9.300,00	
SU 23	Summe Haushaltsrücklagen				0,00			0,00	
SA00	Nettoergebnis nach Zuw./Entn. Haushaltsrücklagen (Saldo 0 +/- SU23)				-15.200,00				
Investive Gebarung									
SU 33	Summe Einzahlungen investive Gebarung							0,00	
SU 34	Summe Auszahlungen investive Gebarung							0,00	
SA2	Saldo (2) Geldfluss aus der Investiven Gebarung (33 - 34)							0,00	
SA3	Saldo (3) Nettofinanzierungssaldo (Saldo 1 + Saldo 2)							-9.300,00	
Finanzierungstätigkeit									
SU 35	Summe Einzahlungen aus der Finanzierungstätigkeit							0,00	
SU 36	Summe Auszahlungen aus der Finanzierungstätigkeit							0,00	
SA4	Saldo (4) Geldfluss aus der Finanzierungstätigkeit (35 - 36)							0,00	
SA5	Saldo (5) Geldfluss aus der voranschlagswirksamen Gebarung (Saldo 3 + Saldo 4)							-9.300,00	
43 Jugendwohlfahrt									
439 Sonstige Einrichtungen und Maßnahmen									
439000 Sonstige Einrichtungen und Maßnahmen									
Operative Gebarung									
SU 21 / 31	Summe Erträge / Einzahlungen operative Gebarung				0,00			0,00	
1/439000/729000	Sonstige Ausgaben	2225	3225	24	200,00			200,00	
1/439000/751200	Jugendwohlfahrt BH	2231	3231	26	147.000,00			147.000,00	
1/439000/768100	Förderung Tagesmütter	2234	3234	27	10.000,00			10.000,00	
SU 22 / 32	Summe Aufwendungen / Auszahlungen operative Gebarung				157.200,00			157.200,00	
SA 0 / SA 1	(0) Nettoergebnis (21 - 22) / (1) Geldfluss operative Gebarung (31 - 32)				-157.200,00			-157.200,00	

		MVAG EH	MVAG FH	QU	Ergebnisvoranschlag			Finanzierungsvoranschlag		
					VA 2020	VA 2019	RA 2018	VA 2020	VA 2019	RA 2018
SU 23	Summe Haushaltsrücklagen				0,00			0,00		
SA00	Nettoergebnis nach Zuw./Entn. Haushaltsrücklagen (Saldo 0 +/- SU23)				-157.200,00					
Investive Gebarung										
SU 33	Summe Einzahlungen investive Gebarung							0,00		
SU 34	Summe Auszahlungen investive Gebarung							0,00		
SA2	Saldo (2) Geldfluss aus der Investiven Gebarung (33 – 34)							0,00		
SA3	Saldo (3) Nettofinanzierungssaldo (Saldo 1 + Saldo 2)							-157.200,00		
Finanzierungstätigkeit										
SU 35	Summe Einzahlungen aus der Finanzierungstätigkeit							0,00		
SU 36	Summe Auszahlungen aus der Finanzierungstätigkeit							0,00		
SA4	Saldo (4) Geldfluss aus der Finanzierungstätigkeit (35 – 36)							0,00		
SA5	Saldo (5) Geldfluss aus der voranschlagswirksamen Gebarung (Saldo 3 + Saldo 4)							-157.200,00		
44	Behebung von Notständen									
441	Maßnahmen									
441000	Maßnahmen									
Operative Gebarung										
SU 21 / 31	Summe Erträge / Einzahlungen operative Gebarung				0,00			0,00		
1/441000/768000	Notaushilfen a. Bed.	2234	3234	27	100,00			100,00		
SU 22 / 32	Summe Aufwendungen / Auszahlungen operative Gebarung				100,00			100,00		
SA 0 / SA 1	(0) Nettoergebnis (21 - 22) / (1) Geldfluss operative Gebarung (31 – 32)				-100,00			-100,00		
SU 23	Summe Haushaltsrücklagen				0,00			0,00		
SA00	Nettoergebnis nach Zuw./Entn. Haushaltsrücklagen (Saldo 0 +/- SU23)				-100,00					
Investive Gebarung										
SU 33	Summe Einzahlungen investive Gebarung							0,00		
SU 34	Summe Auszahlungen investive Gebarung							0,00		
SA2	Saldo (2) Geldfluss aus der Investiven Gebarung (33 – 34)							0,00		
SA3	Saldo (3) Nettofinanzierungssaldo (Saldo 1 + Saldo 2)							-100,00		
Finanzierungstätigkeit										
SU 35	Summe Einzahlungen aus der Finanzierungstätigkeit							0,00		
SU 36	Summe Auszahlungen aus der Finanzierungstätigkeit							0,00		
SA4	Saldo (4) Geldfluss aus der Finanzierungstätigkeit (35 – 36)							0,00		
SA5	Saldo (5) Geldfluss aus der voranschlagswirksamen Gebarung (Saldo 3 + Saldo 4)							-100,00		

		MVAG EH MVAG FH QU			Ergebnisvoranschlag			Finanzierungsvoranschlag		
					VA 2020	VA 2019	RA 2018	VA 2020	VA 2019	RA 2018
45	Sozialpolitische Maßnahmen									
459	Sonstige Maßnahmen									
459000	Sonstige Maßnahmen									
Operative Gebarung										
SU 21 / 31	Summe Erträge / Einzahlungen operative Gebarung				0,00			0,00		
1/459000/728000	Sozialtarif Müllgeb.	2225	3225	24	14.000,00			14.000,00		
SU 22 / 32	Summe Aufwendungen / Auszahlungen operative Gebarung				14.000,00			14.000,00		
SA 0 / SA 1	(0) Nettoergebnis (21 - 22) / (1) Geldfluss operative Gebarung (31 - 32)				-14.000,00			-14.000,00		
SU 23	Summe Haushaltsrücklagen				0,00			0,00		
SA00	Nettoergebnis nach Zuw./Entn. Haushaltsrücklagen (Saldo 0 +/- SU23)				-14.000,00					
Investive Gebarung										
SU 33	Summe Einzahlungen investive Gebarung							0,00		
SU 34	Summe Auszahlungen investive Gebarung							0,00		
SA2	Saldo (2) Geldfluss aus der Investiven Gebarung (33 - 34)							0,00		
SA3	Saldo (3) Nettofinanzierungssaldo (Saldo 1 + Saldo 2)							-14.000,00		
Finanzierungstätigkeit										
SU 35	Summe Einzahlungen aus der Finanzierungstätigkeit							0,00		
SU 36	Summe Auszahlungen aus der Finanzierungstätigkeit							0,00		
SA4	Saldo (4) Geldfluss aus der Finanzierungstätigkeit (35 - 36)							0,00		
SA5	Saldo (5) Geldfluss aus der voranschlagswirksamen Gebarung (Saldo 3 + Saldo 4)							-14.000,00		
46	Familienpolitische Maßnahmen									
469	Sonstige Maßnahmen									
469000	Sonstige Maßnahmen									
Operative Gebarung										
SU 21 / 31	Summe Erträge / Einzahlungen operative Gebarung				0,00			0,00		
1/469000/413000	Säuglingswäschepakete	2221	3221	23	3.500,00			3.500,00		
1/469000/754000	Sondernotstanshilfe	2231	3231	26	100,00			100,00		
SU 22 / 32	Summe Aufwendungen / Auszahlungen operative Gebarung				3.600,00			3.600,00		
SA 0 / SA 1	(0) Nettoergebnis (21 - 22) / (1) Geldfluss operative Gebarung (31 - 32)				-3.600,00			-3.600,00		
SU 23	Summe Haushaltsrücklagen				0,00			0,00		
SA00	Nettoergebnis nach Zuw./Entn. Haushaltsrücklagen (Saldo 0 +/- SU23)				-3.600,00					
Investive Gebarung										
SU 33	Summe Einzahlungen investive Gebarung							0,00		
SU 34	Summe Auszahlungen investive Gebarung							0,00		
SA2	Saldo (2) Geldfluss aus der Investiven Gebarung (33 - 34)							0,00		

		MVAG EH MVAG FH QU			Ergebnisvoranschlag			Finanzierungsvoranschlag			
					VA 2020	VA 2019	RA 2018	VA 2020	VA 2019	RA 2018	
SA3	Saldo (3) Nettofinanzierungssaldo (Saldo 1 + Saldo 2)										-3.600,00
Finanzierungstätigkeit											
SU 35	Summe Einzahlungen aus der Finanzierungstätigkeit										0,00
SU 36	Summe Auszahlungen aus der Finanzierungstätigkeit										0,00
SA4	Saldo (4) Geldfluss aus der Finanzierungstätigkeit (35 – 36)										0,00
SA5	Saldo (5) Geldfluss aus der voranschlagswirksamen Gebarung (Saldo 3 + Saldo 4)										-3.600,00

		MVAG EH MVAG FH QU			Ergebnisvoranschlag			Finanzierungsvoranschlag		
					VA 2020	VA 2019	RA 2018	VA 2020	VA 2019	RA 2018
5 Gesundheit										
51	Gesundheitsdienst									
510	Medizinische Bereichsversorgung									
510000	Medizinische Bereichsversorgung									
Operative Gebarung										
SU 21 / 31	Summe Erträge / Einzahlungen operative Gebarung				0,00			0,00		
1/510000/564000	Totenbeschaugeb.	2211	3211	20	1.400,00			1.400,00		
1/510000/564100	Vertretungsgebühren	2211	3211	20	100,00			100,00		
1/510000/724000	Weggeld	2225	3225	24	300,00			300,00		
1/510000/751200	Pensionsverband Beitrag	2231	3231	26	25.800,00			25.800,00		
1/510000/753400	Sanitätsgruppengde. Beitrag	2231	3231	26	3.200,00			3.200,00		
SU 22 / 32	Summe Aufwendungen / Auszahlungen operative Gebarung				30.800,00			30.800,00		
SA 0 / SA 1	(0) Nettoergebnis (21 - 22) / (1) Geldfluss operative Gebarung (31 - 32)				-30.800,00			-30.800,00		
SU 23	Summe Haushaltsrücklagen				0,00			0,00		
SA00	Nettoergebnis nach Zuw./Entn. Haushaltsrücklagen (Saldo 0 +/- SU23)				-30.800,00					
Investive Gebarung										
SU 33	Summe Einzahlungen investive Gebarung							0,00		
SU 34	Summe Auszahlungen investive Gebarung							0,00		
SA2	Saldo (2) Geldfluss aus der Investiven Gebarung (33 - 34)							0,00		
SA3	Saldo (3) Nettofinanzierungssaldo (Saldo 1 + Saldo 2)							-30.800,00		
Finanzierungstätigkeit										
SU 35	Summe Einzahlungen aus der Finanzierungstätigkeit							0,00		
SU 36	Summe Auszahlungen aus der Finanzierungstätigkeit							0,00		
SA4	Saldo (4) Geldfluss aus der Finanzierungstätigkeit (35 - 36)							0,00		
SA5	Saldo (5) Geldfluss aus der voranschlagswirksamen Gebarung (Saldo 3 + Saldo 4)							-30.800,00		
511	Familienberatung									
511000	Familienberatung									
Operative Gebarung										
SU 21 / 31	Summe Erträge / Einzahlungen operative Gebarung				0,00			0,00		
1/511000/729000	Gesunde Gemeinde	2225	3225	24	4.000,00			4.000,00		
1/511000/757000	Mutterberatung u. Tagesmütter	2234	3234	27	100,00			100,00		
SU 22 / 32	Summe Aufwendungen / Auszahlungen operative Gebarung				4.100,00			4.100,00		
SA 0 / SA 1	(0) Nettoergebnis (21 - 22) / (1) Geldfluss operative Gebarung (31 - 32)				-4.100,00			-4.100,00		
SU 23	Summe Haushaltsrücklagen				0,00			0,00		
SA00	Nettoergebnis nach Zuw./Entn. Haushaltsrücklagen (Saldo 0 +/- SU23)				-4.100,00					

		MVAG EH	MVAG FH	QU	Ergebnisvoranschlag			Finanzierungsvoranschlag		
					VA 2020	VA 2019	RA 2018	VA 2020	VA 2019	RA 2018
Investive Gebarung										
SU 33	Summe Einzahlungen investive Gebarung							0,00		
SU 34	Summe Auszahlungen investive Gebarung							0,00		
SA2	Saldo (2) Geldfluss aus der Investiven Gebarung (33 – 34)							0,00		
SA3	Saldo (3) Nettofinanzierungssaldo (Saldo 1 + Saldo 2)							-4.100,00		
Finanzierungstätigkeit										
SU 35	Summe Einzahlungen aus der Finanzierungstätigkeit							0,00		
SU 36	Summe Auszahlungen aus der Finanzierungstätigkeit							0,00		
SA4	Saldo (4) Geldfluss aus der Finanzierungstätigkeit (35 – 36)							0,00		
SA5	Saldo (5) Geldfluss aus der voranschlagswirksamen Gebarung (Saldo 3 + Saldo 4)							-4.100,00		
512	Sonstige medizinische Beratung und Betreuung									
512000	Sonstige Medizinische Beratung und Betreuung									
Operative Gebarung										
SU 21 / 31	Summe Erträge / Einzahlungen operative Gebarung				0,00			0,00		
1/512000/728000	Impfungen	2225	3225	24	500,00			500,00		
SU 22 / 32	Summe Aufwendungen / Auszahlungen operative Gebarung				500,00			500,00		
SA 0 / SA 1	(0) Nettoergebnis (21 - 22) / (1) Geldfluss operative Gebarung (31 – 32)				-500,00			-500,00		
SU 23	Summe Haushaltsrücklagen				0,00			0,00		
SA00	Nettoergebnis nach Zuw./Entn. Haushaltsrücklagen (Saldo 0 +/- SU23)				-500,00					
Investive Gebarung										
SU 33	Summe Einzahlungen investive Gebarung							0,00		
SU 34	Summe Auszahlungen investive Gebarung							0,00		
SA2	Saldo (2) Geldfluss aus der Investiven Gebarung (33 – 34)							0,00		
SA3	Saldo (3) Nettofinanzierungssaldo (Saldo 1 + Saldo 2)							-500,00		
Finanzierungstätigkeit										
SU 35	Summe Einzahlungen aus der Finanzierungstätigkeit							0,00		
SU 36	Summe Auszahlungen aus der Finanzierungstätigkeit							0,00		
SA4	Saldo (4) Geldfluss aus der Finanzierungstätigkeit (35 – 36)							0,00		
SA5	Saldo (5) Geldfluss aus der voranschlagswirksamen Gebarung (Saldo 3 + Saldo 4)							-500,00		
519	Sonstige Einrichtungen und Maßnahmen									
519000	Sonstige Einrichtungen und Maßnahmen									
Operative Gebarung										
SU 21 / 31	Summe Erträge / Einzahlungen operative Gebarung				0,00			0,00		
1/519000/729000	Sonstige Ausgaben (Seuchenabwehr)	2225	3225	24	1.000,00			1.000,00		
SU 22 / 32	Summe Aufwendungen / Auszahlungen operative Gebarung				1.000,00			1.000,00		

		MVAG EH MVAG FH QU			Ergebnisvoranschlag			Finanzierungsvoranschlag		
					VA 2020	VA 2019	RA 2018	VA 2020	VA 2019	RA 2018
SA 0 / SA 1	(0) Nettoergebnis (21 - 22) / (1) Geldfluss operative Gebarung (31 – 32)				-1.000,00			-1.000,00		
SU 23	Summe Haushaltsrücklagen				0,00			0,00		
SA00	Nettoergebnis nach Zuw./Entn. Haushaltsrücklagen (Saldo 0 +/- SU23)				-1.000,00					
Investive Gebarung										
SU 33	Summe Einzahlungen investive Gebarung							0,00		
SU 34	Summe Auszahlungen investive Gebarung							0,00		
SA2	Saldo (2) Geldfluss aus der Investiven Gebarung (33 – 34)							0,00		
SA3	Saldo (3) Nettofinanzierungssaldo (Saldo 1 + Saldo 2)							-1.000,00		
Finanzierungstätigkeit										
SU 35	Summe Einzahlungen aus der Finanzierungstätigkeit							0,00		
SU 36	Summe Auszahlungen aus der Finanzierungstätigkeit							0,00		
SA4	Saldo (4) Geldfluss aus der Finanzierungstätigkeit (35 – 36)							0,00		
SA5	Saldo (5) Geldfluss aus der voranschlagswirksamen Gebarung (Saldo 3 + Saldo 4)							-1.000,00		
52	Umweltschutz									
527	Müllbeseitigung									
527000	Müllbeseitigung									
Operative Gebarung										
2/527000/829000	Sonstige Einnahmen	2116	3116	18	300,00			300,00		
SU 21 / 31	Summe Erträge / Einzahlungen operative Gebarung				300,00			300,00		
1/527000/728000	Klimabündnis, Markttage	2225	3225	24	5.000,00			5.000,00		
SU 22 / 32	Summe Aufwendungen / Auszahlungen operative Gebarung				5.000,00			5.000,00		
SA 0 / SA 1	(0) Nettoergebnis (21 - 22) / (1) Geldfluss operative Gebarung (31 – 32)				-4.700,00			-4.700,00		
SU 23	Summe Haushaltsrücklagen				0,00			0,00		
SA00	Nettoergebnis nach Zuw./Entn. Haushaltsrücklagen (Saldo 0 +/- SU23)				-4.700,00					
Investive Gebarung										
SU 33	Summe Einzahlungen investive Gebarung							0,00		
SU 34	Summe Auszahlungen investive Gebarung							0,00		
SA2	Saldo (2) Geldfluss aus der Investiven Gebarung (33 – 34)							0,00		
SA3	Saldo (3) Nettofinanzierungssaldo (Saldo 1 + Saldo 2)							-4.700,00		
Finanzierungstätigkeit										
SU 35	Summe Einzahlungen aus der Finanzierungstätigkeit							0,00		
SU 36	Summe Auszahlungen aus der Finanzierungstätigkeit							0,00		
SA4	Saldo (4) Geldfluss aus der Finanzierungstätigkeit (35 – 36)							0,00		
SA5	Saldo (5) Geldfluss aus der voranschlagswirksamen Gebarung (Saldo 3 + Saldo 4)							-4.700,00		

		MVAG EH	MVAG FH	QU	Ergebnisvoranschlag			Finanzierungsvoranschlag		
					VA 2020	VA 2019	RA 2018	VA 2020	VA 2019	RA 2018
528	Tierkörperbeseitigung									
528000	Tierkörperbeseitigung									
Operative Gebarung										
SU 21 / 31	Summe Erträge / Einzahlungen operative Gebarung				0,00			0,00		
1/528000/729000	Beitrag zur TKVA	2225	3225	24	100,00			100,00		
SU 22 / 32	Summe Aufwendungen / Auszahlungen operative Gebarung				100,00			100,00		
SA 0 / SA 1	(0) Nettoergebnis (21 - 22) / (1) Geldfluss operative Gebarung (31 - 32)				-100,00			-100,00		
SU 23	Summe Haushaltsrücklagen				0,00			0,00		
SA00	Nettoergebnis nach Zuw./Entn. Haushaltsrücklagen (Saldo 0 +/- SU23)				-100,00					
Investive Gebarung										
SU 33	Summe Einzahlungen investive Gebarung							0,00		
SU 34	Summe Auszahlungen investive Gebarung							0,00		
SA2	Saldo (2) Geldfluss aus der Investiven Gebarung (33 - 34)							0,00		
SA3	Saldo (3) Nettofinanzierungssaldo (Saldo 1 + Saldo 2)							-100,00		
Finanzierungstätigkeit										
SU 35	Summe Einzahlungen aus der Finanzierungstätigkeit							0,00		
SU 36	Summe Auszahlungen aus der Finanzierungstätigkeit							0,00		
SA4	Saldo (4) Geldfluss aus der Finanzierungstätigkeit (35 - 36)							0,00		
SA5	Saldo (5) Geldfluss aus der voranschlagswirksamen Gebarung (Saldo 3 + Saldo 4)							-100,00		
529	Sonstige Einrichtungen und Maßnahmen									
529000	Sonstige Maßnahmen									
Operative Gebarung										
SU 21 / 31	Summe Erträge / Einzahlungen operative Gebarung				0,00			0,00		
1/529000/728000	Schädlingsbekämpfung	2225	3225	24	1.200,00			1.200,00		
SU 22 / 32	Summe Aufwendungen / Auszahlungen operative Gebarung				1.200,00			1.200,00		
SA 0 / SA 1	(0) Nettoergebnis (21 - 22) / (1) Geldfluss operative Gebarung (31 - 32)				-1.200,00			-1.200,00		
SU 23	Summe Haushaltsrücklagen				0,00			0,00		
SA00	Nettoergebnis nach Zuw./Entn. Haushaltsrücklagen (Saldo 0 +/- SU23)				-1.200,00					
Investive Gebarung										
SU 33	Summe Einzahlungen investive Gebarung							0,00		
SU 34	Summe Auszahlungen investive Gebarung							0,00		
SA2	Saldo (2) Geldfluss aus der Investiven Gebarung (33 - 34)							0,00		
SA3	Saldo (3) Nettofinanzierungssaldo (Saldo 1 + Saldo 2)							-1.200,00		
Finanzierungstätigkeit										
SU 35	Summe Einzahlungen aus der Finanzierungstätigkeit							0,00		
SU 36	Summe Auszahlungen aus der Finanzierungstätigkeit							0,00		

		MVAG EH MVAG FH QU			Ergebnisvoranschlag			Finanzierungsvoranschlag		
					VA 2020	VA 2019	RA 2018	VA 2020	VA 2019	RA 2018
SA4	Saldo (4) Geldfluss aus der Finanzierungstätigkeit (35 – 36)							0,00		
SA5	Saldo (5) Geldfluss aus der voranschlagswirksamen Gebarung (Saldo 3 + Saldo 4)							-1.200,00		
53	Rettungs- und Warndienste									
530	Rettungsdienste									
530000	Rettungsdienste									
Operative Gebarung										
SU 21 / 31	Summe Erträge / Einzahlungen operative Gebarung				0,00			0,00		
1/530000/757000	Rotes Kreuz-Sozialhilfebeitr.	2234	3234	27	75.200,00			75.200,00		
1/530000/757100	Beitrag Rotes Kreuz	2234	3234	27	12.500,00			12.500,00		
SU 22 / 32	Summe Aufwendungen / Auszahlungen operative Gebarung				87.700,00			87.700,00		
SA 0 / SA 1	(0) Nettoergebnis (21 - 22) / (1) Geldfluss operative Gebarung (31 – 32)				-87.700,00			-87.700,00		
SU 23	Summe Haushaltsrücklagen				0,00			0,00		
SA00	Nettoergebnis nach Zuw./Entn. Haushaltsrücklagen (Saldo 0 +/- SU23)				-87.700,00					
Investive Gebarung										
SU 33	Summe Einzahlungen investive Gebarung							0,00		
SU 34	Summe Auszahlungen investive Gebarung							0,00		
SA2	Saldo (2) Geldfluss aus der Investiven Gebarung (33 – 34)							0,00		
SA3	Saldo (3) Nettofinanzierungssaldo (Saldo 1 + Saldo 2)							-87.700,00		
Finanzierungstätigkeit										
SU 35	Summe Einzahlungen aus der Finanzierungstätigkeit							0,00		
SU 36	Summe Auszahlungen aus der Finanzierungstätigkeit							0,00		
SA4	Saldo (4) Geldfluss aus der Finanzierungstätigkeit (35 – 36)							0,00		
SA5	Saldo (5) Geldfluss aus der voranschlagswirksamen Gebarung (Saldo 3 + Saldo 4)							-87.700,00		
56	Krankenanstalten anderer Rechtsträger									
562	Sprengelbeiträge									
562000	Sprengelbeiträge									
Operative Gebarung										
SU 21 / 31	Summe Erträge / Einzahlungen operative Gebarung				0,00			0,00		
1/562000/752300	Sprengelbeitrag NÖKAS	2231	3231	26	1.903.000,00			1.903.000,00		
SU 22 / 32	Summe Aufwendungen / Auszahlungen operative Gebarung				1.903.000,00			1.903.000,00		
SA 0 / SA 1	(0) Nettoergebnis (21 - 22) / (1) Geldfluss operative Gebarung (31 – 32)				-1.903.000,00			-1.903.000,00		
SU 23	Summe Haushaltsrücklagen				0,00			0,00		
SA00	Nettoergebnis nach Zuw./Entn. Haushaltsrücklagen (Saldo 0 +/- SU23)				-1.903.000,00					

	MVAG EH	MVAG FH	QU	Ergebnisvoranschlag			Finanzierungsvoranschlag		
				VA 2020	VA 2019	RA 2018	VA 2020	VA 2019	RA 2018
Investive Gebarung									
SU 33							0,00		
SU 34							0,00		
SA2							0,00		
SA3							-1.903.000,00		
Finanzierungstätigkeit									
SU 35							0,00		
SU 36							0,00		
SA4							0,00		
SA5							-1.903.000,00		

		MVAG EH MVAG FH QU			Ergebnisvoranschlag			Finanzierungsvoranschlag		
					VA 2020	VA 2019	RA 2018	VA 2020	VA 2019	RA 2018
6 Straßen- und Wasserbau, Verkehr										
61	Straßenbau									
612	Gemeindestraßen									
612000	Gemeindestraßen									
Operative Gebarung										
2/612000/808000	Ersätze f. Hausnummernt.	2116	3116	16	200,00			200,00		
2/612000/813000	Erträge aus der Auflösung von Investitionszuschüssen (Kapitaltransfers)	2127			300,00					
6/612000/829910	Verrechnungen zwischen der operativen Gebarung und Projekten	2116	3116	18	135.000,00			135.000,00		
6/612000/871200	Bedarfszuw.III	2121	3121	33	220.000,00			220.000,00		
SU 21 / 31	Summe Erträge / Einzahlungen operative Gebarung				355.500,00			355.200,00		
1/612000/511000	Geldbezüge der Vertragsbediensteten in handwerklicher Verwendung	2211	3211	20	89.900,00			89.900,00		
1/612000/565000	Mehrleistungsvergütung	2211	3211	20	3.700,00			3.700,00		
1/612000/569000	außerordentl. Nebenbezüge	2211	3211	20	600,00			600,00		
1/612000/580000	DGB zum Ausgleichsfonds für Familienbeihilfen	2212	3212	20	3.100,00			3.100,00		
1/612000/582000	Sonstige DGB zur sozialen Sicherheit	2212	3212	20	19.600,00			19.600,00		
1/612000/591000	Dotierung von Rückstellungen für Abfertigungen	2214			1.000,00					
1/612000/592000	Dotierung von Rückstellungen für Jubiläumsszuwendungen	2214			8.300,00					
1/612000/611000	Instandhaltung d. GDE. Straßen	2224	3224	24	133.000,00			133.000,00		
1/612000/631000	Telefon	2222	3222	24	500,00			500,00		
1/612000/650000	Zinsen	2241	3241	25	1.600,00			1.600,00		
1/612000/680000	Planmäßige Abschreibung	2226			479.800,00					
1/612000/724000	Reisekosten	2225	3225	24	100,00			100,00		
SU 22 / 32	Summe Aufwendungen / Auszahlungen operative Gebarung				741.200,00			252.100,00		
SA 0 / SA 1	(0) Nettoergebnis (21 - 22) / (1) Geldfluss operative Gebarung (31 - 32)				-385.700,00			103.100,00		
SU 23	Summe Haushaltsrücklagen				0,00			0,00		
SA00	Nettoergebnis nach Zuw./Entn. Haushaltsrücklagen (Saldo 0 +/- SU23)				-385.700,00					
Investive Gebarung										
SU 33	Summe Einzahlungen investive Gebarung							0,00		
5/612000/002000	Straßenbau		3412	40				250.000,00		
5/612000/002100	Straßenbeleuchtung		3412	40				105.000,00		
SU 34	Summe Auszahlungen investive Gebarung							355.000,00		
SA2	Saldo (2) Geldfluss aus der Investiven Gebarung (33 - 34)							-355.000,00		

		MVAG EH MVAG FH QU		Ergebnisvoranschlag			Finanzierungsvoranschlag		
				VA 2020	VA 2019	RA 2018	VA 2020	VA 2019	RA 2018
SA3	Saldo (3) Nettofinanzierungssaldo (Saldo 1 + Saldo 2)								-251.900,00
Finanzierungstätigkeit									
SU 35	Summe Einzahlungen aus der Finanzierungstätigkeit								0,00
1/612000/346000	Tilgung v. Bankdarlehen		3614	65					86.600,00
SU 36	Summe Auszahlungen aus der Finanzierungstätigkeit								86.600,00
SA4	Saldo (4) Geldfluss aus der Finanzierungstätigkeit (35 – 36)								-86.600,00
SA5	Saldo (5) Geldfluss aus der voranschlagswirksamen Gebarung (Saldo 3 + Saldo 4)								-338.500,00
612100 Bürcken-Stegebau									
Operative Gebarung									
SU 21 / 31	Summe Erträge / Einzahlungen operative Gebarung				0,00				0,00
1/612100/680000	Planmäßige Abschreibung		2226		7.200,00				
SU 22 / 32	Summe Aufwendungen / Auszahlungen operative Gebarung				7.200,00				0,00
SA 0 / SA 1	(0) Nettoergebnis (21 - 22) / (1) Geldfluss operative Gebarung (31 – 32)				-7.200,00				0,00
SU 23	Summe Haushaltsrücklagen				0,00				0,00
SA00	Nettoergebnis nach Zuw./Entn. Haushaltsrücklagen (Saldo 0 +/- SU23)				-7.200,00				
Investive Gebarung									
SU 33	Summe Einzahlungen investive Gebarung								0,00
SU 34	Summe Auszahlungen investive Gebarung								0,00
SA2	Saldo (2) Geldfluss aus der Investiven Gebarung (33 – 34)								0,00
SA3	Saldo (3) Nettofinanzierungssaldo (Saldo 1 + Saldo 2)								0,00
Finanzierungstätigkeit									
SU 35	Summe Einzahlungen aus der Finanzierungstätigkeit								0,00
SU 36	Summe Auszahlungen aus der Finanzierungstätigkeit								0,00
SA4	Saldo (4) Geldfluss aus der Finanzierungstätigkeit (35 – 36)								0,00
SA5	Saldo (5) Geldfluss aus der voranschlagswirksamen Gebarung (Saldo 3 + Saldo 4)								0,00
63 Schutzwasserbau									
631	Konkurrenzgewässer								
631000	Konkurrenzgewässer								
Operative Gebarung									
SU 21 / 31	Summe Erträge / Einzahlungen operative Gebarung				0,00				0,00
1/631000/752300	Wasserverband Kl. Tulln		2231	3231	26	37.300,00			37.300,00
SU 22 / 32	Summe Aufwendungen / Auszahlungen operative Gebarung					37.300,00			37.300,00
SA 0 / SA 1	(0) Nettoergebnis (21 - 22) / (1) Geldfluss operative Gebarung (31 – 32)					-37.300,00			-37.300,00
SU 23	Summe Haushaltsrücklagen					0,00			0,00
SA00	Nettoergebnis nach Zuw./Entn. Haushaltsrücklagen (Saldo 0 +/- SU23)					-37.300,00			

		MVAG EH MVAG FH QU			Ergebnisvoranschlag			Finanzierungsvoranschlag		
		VA 2020	VA 2019	RA 2018	VA 2020	VA 2019	RA 2018			
Investive Gebarung										
SU 33	Summe Einzahlungen investive Gebarung							0,00		
SU 34	Summe Auszahlungen investive Gebarung							0,00		
SA2	Saldo (2) Geldfluss aus der Investiven Gebarung (33 – 34)							0,00		
SA3	Saldo (3) Nettofinanzierungssaldo (Saldo 1 + Saldo 2)							-37.300,00		
Finanzierungstätigkeit										
SU 35	Summe Einzahlungen aus der Finanzierungstätigkeit							0,00		
SU 36	Summe Auszahlungen aus der Finanzierungstätigkeit							0,00		
SA4	Saldo (4) Geldfluss aus der Finanzierungstätigkeit (35 – 36)							0,00		
SA5	Saldo (5) Geldfluss aus der voranschlagswirksamen Gebarung (Saldo 3 + Saldo 4)							-37.300,00		
631100 Konkurrenzgewässer										
Operative Gebarung										
SU 21 / 31	Summe Erträge / Einzahlungen operative Gebarung				0,00			0,00		
1/631100/752300	Wasserverband Gr. Tulln	2231	3231	26	22.900,00			22.900,00		
SU 22 / 32	Summe Aufwendungen / Auszahlungen operative Gebarung				22.900,00			22.900,00		
SA 0 / SA 1	(0) Nettoergebnis (21 - 22) / (1) Geldfluss operative Gebarung (31 – 32)				-22.900,00			-22.900,00		
SU 23	Summe Haushaltsrücklagen				0,00			0,00		
SA00	Nettoergebnis nach Zuw./Entn. Haushaltsrücklagen (Saldo 0 +/- SU23)				-22.900,00					
Investive Gebarung										
SU 33	Summe Einzahlungen investive Gebarung							0,00		
SU 34	Summe Auszahlungen investive Gebarung							0,00		
SA2	Saldo (2) Geldfluss aus der Investiven Gebarung (33 – 34)							0,00		
SA3	Saldo (3) Nettofinanzierungssaldo (Saldo 1 + Saldo 2)							-22.900,00		
Finanzierungstätigkeit										
SU 35	Summe Einzahlungen aus der Finanzierungstätigkeit							0,00		
SU 36	Summe Auszahlungen aus der Finanzierungstätigkeit							0,00		
SA4	Saldo (4) Geldfluss aus der Finanzierungstätigkeit (35 – 36)							0,00		
SA5	Saldo (5) Geldfluss aus der voranschlagswirksamen Gebarung (Saldo 3 + Saldo 4)							-22.900,00		
631200 Konkurrenzgewässer										
Operative Gebarung										
SU 21 / 31	Summe Erträge / Einzahlungen operative Gebarung				0,00			0,00		
1/631200/752300	Wasserverband Königstetten	2231	3231	26	2.600,00			2.600,00		
SU 22 / 32	Summe Aufwendungen / Auszahlungen operative Gebarung				2.600,00			2.600,00		
SA 0 / SA 1	(0) Nettoergebnis (21 - 22) / (1) Geldfluss operative Gebarung (31 – 32)				-2.600,00			-2.600,00		
SU 23	Summe Haushaltsrücklagen				0,00			0,00		

		MVAG EH	MVAG FH	QU	Ergebnisvoranschlag			Finanzierungsvoranschlag		
					VA 2020	VA 2019	RA 2018	VA 2020	VA 2019	RA 2018
SA00	Nettoergebnis nach Zuw./Entn. Haushaltsrücklagen (Saldo 0 +/- SU23)				-2.600,00					
Investive Gebarung										
SU 33	Summe Einzahlungen investive Gebarung							0,00		
SU 34	Summe Auszahlungen investive Gebarung							0,00		
SA2	Saldo (2) Geldfluss aus der Investiven Gebarung (33 – 34)							0,00		
SA3	Saldo (3) Nettofinanzierungssaldo (Saldo 1 + Saldo 2)							-2.600,00		
Finanzierungstätigkeit										
SU 35	Summe Einzahlungen aus der Finanzierungstätigkeit							0,00		
SU 36	Summe Auszahlungen aus der Finanzierungstätigkeit							0,00		
SA4	Saldo (4) Geldfluss aus der Finanzierungstätigkeit (35 – 36)							0,00		
SA5	Saldo (5) Geldfluss aus der voranschlagswirksamen Gebarung (Saldo 3 + Saldo 4)							-2.600,00		
633	Wildbachverbauung									
633000	Wildbachverbauung									
Operative Gebarung										
SU 21 / 31	Summe Erträge / Einzahlungen operative Gebarung				0,00			0,00		
1/633000/752300	Wildbach	2231	3231	26	10.000,00			10.000,00		
SU 22 / 32	Summe Aufwendungen / Auszahlungen operative Gebarung				10.000,00			10.000,00		
SA 0 / SA 1	(0) Nettoergebnis (21 - 22) / (1) Geldfluss operative Gebarung (31 – 32)				-10.000,00			-10.000,00		
SU 23	Summe Haushaltsrücklagen				0,00			0,00		
SA00	Nettoergebnis nach Zuw./Entn. Haushaltsrücklagen (Saldo 0 +/- SU23)				-10.000,00					
Investive Gebarung										
SU 33	Summe Einzahlungen investive Gebarung							0,00		
SU 34	Summe Auszahlungen investive Gebarung							0,00		
SA2	Saldo (2) Geldfluss aus der Investiven Gebarung (33 – 34)							0,00		
SA3	Saldo (3) Nettofinanzierungssaldo (Saldo 1 + Saldo 2)							-10.000,00		
Finanzierungstätigkeit										
SU 35	Summe Einzahlungen aus der Finanzierungstätigkeit							0,00		
SU 36	Summe Auszahlungen aus der Finanzierungstätigkeit							0,00		
SA4	Saldo (4) Geldfluss aus der Finanzierungstätigkeit (35 – 36)							0,00		
SA5	Saldo (5) Geldfluss aus der voranschlagswirksamen Gebarung (Saldo 3 + Saldo 4)							-10.000,00		
639	Sonstige Einrichtungen und Maßnahmen									
639000	Hochwasserschutz									
Operative Gebarung										
6/639000/829910	Verrechnung zwischen der operativen Gebarung und Projekten	2116	3116	18	150.000,00			150.000,00		
SU 21 / 31	Summe Erträge / Einzahlungen operative Gebarung				150.000,00			150.000,00		

	MVAG EH	MVAG FH	QU	Ergebnisvoranschlag			Finanzierungsvoranschlag		
				VA 2020	VA 2019	RA 2018	VA 2020	VA 2019	RA 2018
1/639000/680000	Planmäßige Abschreibung	2226							
1/639000/728000	Behebung v. Unwetterschäden	2225	3225	24	5.000,00		5.000,00		
SU 22 / 32	Summe Aufwendungen / Auszahlungen operative Gebarung				8.000,00		5.000,00		
SA 0 / SA 1	(0) Nettoergebnis (21 - 22) / (1) Geldfluss operative Gebarung (31 - 32)				142.000,00		145.000,00		
SU 23	Summe Haushaltsrücklagen				0,00		0,00		
SA00	Nettoergebnis nach Zuw./Entn. Haushaltsrücklagen (Saldo 0 +/- SU23)				142.000,00				
Investive Gebarung									
SU 33	Summe Einzahlungen investive Gebarung						0,00		
5/639000/004000	Planungen, Maßnahmen		3412	40			150.000,00		
SU 34	Summe Auszahlungen investive Gebarung						150.000,00		
SA2	Saldo (2) Geldfluss aus der Investiven Gebarung (33 - 34)						-150.000,00		
SA3	Saldo (3) Nettofinanzierungssaldo (Saldo 1 + Saldo 2)						-5.000,00		
Finanzierungstätigkeit									
SU 35	Summe Einzahlungen aus der Finanzierungstätigkeit						0,00		
SU 36	Summe Auszahlungen aus der Finanzierungstätigkeit						0,00		
SA4	Saldo (4) Geldfluss aus der Finanzierungstätigkeit (35 - 36)						0,00		
SA5	Saldo (5) Geldfluss aus der voranschlagswirksamen Gebarung (Saldo 3 + Saldo 4)						-5.000,00		
64 Straßenverkehr									
640	Einrichtungen und Maßnahmen nach der Straßenverkehrsordnu								
640000	Einrichtung und Maßnahmen der Strassenverkehrsordnung								
Operative Gebarung									
2/640000/868000	Gemeindestraßen-Strafen	2124	3124	16	7.000,00		7.000,00		
SU 21 / 31	Summe Erträge / Einzahlungen operative Gebarung				7.000,00		7.000,00		
1/640000/729000	Sonst.Ausg.Busbahnhof	2225	3225	24	7.800,00		7.800,00		
SU 22 / 32	Summe Aufwendungen / Auszahlungen operative Gebarung				7.800,00		7.800,00		
SA 0 / SA 1	(0) Nettoergebnis (21 - 22) / (1) Geldfluss operative Gebarung (31 - 32)				-800,00		-800,00		
SU 23	Summe Haushaltsrücklagen				0,00		0,00		
SA00	Nettoergebnis nach Zuw./Entn. Haushaltsrücklagen (Saldo 0 +/- SU23)				-800,00				
Investive Gebarung									
SU 33	Summe Einzahlungen investive Gebarung						0,00		
1/640000/050000	Straßenverkehrs-Zeichen, Leitschienen		3412	40			8.000,00		
SU 34	Summe Auszahlungen investive Gebarung						8.000,00		
SA2	Saldo (2) Geldfluss aus der Investiven Gebarung (33 - 34)						-8.000,00		
SA3	Saldo (3) Nettofinanzierungssaldo (Saldo 1 + Saldo 2)						-8.800,00		
Finanzierungstätigkeit									
SU 35	Summe Einzahlungen aus der Finanzierungstätigkeit						0,00		

		MVAG EH	MVAG FH	QU	Ergebnisvoranschlag			Finanzierungsvoranschlag		
					VA 2020	VA 2019	RA 2018	VA 2020	VA 2019	RA 2018
SU 36	Summe Auszahlungen aus der Finanzierungstätigkeit							0,00		
SA4	Saldo (4) Geldfluss aus der Finanzierungstätigkeit (35 – 36)							0,00		
SA5	Saldo (5) Geldfluss aus der voranschlagswirksamen Gebarung (Saldo 3 + Saldo 4)							-8.800,00		
649	Sonstige Einrichtungen und Maßnahmen									
649000	Sonstige Einrichtungen und Maßnahmen									
Operative Gebarung										
SU 21 / 31	Summe Erträge / Einzahlungen operative Gebarung				0,00			0,00		
1/649000/680000	Planmäßige Abschreibung	2226			3.500,00					
SU 22 / 32	Summe Aufwendungen / Auszahlungen operative Gebarung				3.500,00			0,00		
SA 0 / SA 1	(0) Nettoergebnis (21 - 22) / (1) Geldfluss operative Gebarung (31 – 32)				-3.500,00			0,00		
SU 23	Summe Haushaltsrücklagen				0,00			0,00		
SA00	Nettoergebnis nach Zuw./Entn. Haushaltsrücklagen (Saldo 0 +/- SU23)				-3.500,00					
Investive Gebarung										
SU 33	Summe Einzahlungen investive Gebarung							0,00		
1/649000/042000	Errichtg. Instanhlgt. Buswarteh.		3415	41				1.100,00		
SU 34	Summe Auszahlungen investive Gebarung							1.100,00		
SA2	Saldo (2) Geldfluss aus der Investiven Gebarung (33 – 34)							-1.100,00		
SA3	Saldo (3) Nettofinanzierungssaldo (Saldo 1 + Saldo 2)							-1.100,00		
Finanzierungstätigkeit										
SU 35	Summe Einzahlungen aus der Finanzierungstätigkeit							0,00		
SU 36	Summe Auszahlungen aus der Finanzierungstätigkeit							0,00		
SA4	Saldo (4) Geldfluss aus der Finanzierungstätigkeit (35 – 36)							0,00		
SA5	Saldo (5) Geldfluss aus der voranschlagswirksamen Gebarung (Saldo 3 + Saldo 4)							-1.100,00		
68	Post- und Telekommunikationsdienste									
680	Post- und Telekommunikationsdienste									
680000	Post und Fernmeldeverkehr									
Operative Gebarung										
SU 21 / 31	Summe Erträge / Einzahlungen operative Gebarung				0,00			0,00		
1/680000/600000	Stromkosten Telefonzellen	2222	3222	24	800,00			800,00		
1/680000/619000	öffentliche Sprechstellen	2224	3224	24	100,00			100,00		
SU 22 / 32	Summe Aufwendungen / Auszahlungen operative Gebarung				900,00			900,00		
SA 0 / SA 1	(0) Nettoergebnis (21 - 22) / (1) Geldfluss operative Gebarung (31 – 32)				-900,00			-900,00		
SU 23	Summe Haushaltsrücklagen				0,00			0,00		
SA00	Nettoergebnis nach Zuw./Entn. Haushaltsrücklagen (Saldo 0 +/- SU23)				-900,00					

	MVAG EH	MVAG FH	QU	Ergebnisvoranschlag			Finanzierungsvoranschlag		
				VA 2020	VA 2019	RA 2018	VA 2020	VA 2019	RA 2018
Investive Gebarung									
SU 33							0,00		
SU 34							0,00		
SA2							0,00		
SA3							-900,00		
Finanzierungstätigkeit									
SU 35							0,00		
SU 36							0,00		
SA4							0,00		
SA5							-900,00		

					Ergebnisvoranschlag			Finanzierungsvoranschlag		
					VA 2020	VA 2019	RA 2018	VA 2020	VA 2019	RA 2018
7 Wirtschaftsförderung										
71	Grundlagenverbesserung in der Land- und Forstwirtschaft									
710	Land- und forstwirtschaftlicher Wegebau									
710000	Land- und forstwirtschaftlicher Wegebau									
Operative Gebarung										
6/710000/829910	Verrechnung zwischen der operativen Gebarung und Projekten	2116	3116	18	79.600,00			79.600,00		
6/710000/861000	Int. Beiträge-Abr.Katastrophenfonds	2121	3121	15	30.000,00			30.000,00		
6/710000/871000	Landesförderung LF3	2121	3121	33	16.700,00			16.700,00		
6/710000/871100	Landesförderung	2121	3121	33	100.000,00			100.000,00		
6/710000/871200	Bedarfszuw. III	2121	3121	33	16.700,00			16.700,00		
SU 21 / 31	Summe Erträge / Einzahlungen operative Gebarung				243.000,00			243.000,00		
1/710000/611000	Instandhaltung Güterwege	2224	3224	24	8.000,00			8.000,00		
5/710000/611000	Sanierung Güterwege	2224	3224	24	123.000,00			123.000,00		
1/710000/680000	Planmäßige Abschreibung	2226			67.300,00					
SU 22 / 32	Summe Aufwendungen / Auszahlungen operative Gebarung				198.300,00			131.000,00		
SA 0 / SA 1	(0) Nettoergebnis (21 - 22) / (1) Geldfluss operative Gebarung (31 - 32)				44.700,00			112.000,00		
SU 23	Summe Haushaltsrücklagen				0,00			0,00		
SA00	Nettoergebnis nach Zuw./Entn. Haushaltsrücklagen (Saldo 0 +/- SU23)				44.700,00					
Investive Gebarung										
SU 33	Summe Einzahlungen investive Gebarung							0,00		
5/710000/001000	Neubau und Projekte		3412	40				100.000,00		
5/710000/002000	Unwetterschäden		3412	40				20.000,00		
SU 34	Summe Auszahlungen investive Gebarung							120.000,00		
SA2	Saldo (2) Geldfluss aus der Investiven Gebarung (33 - 34)							-120.000,00		
SA3	Saldo (3) Nettofinanzierungssaldo (Saldo 1 + Saldo 2)							-8.000,00		
Finanzierungstätigkeit										
SU 35	Summe Einzahlungen aus der Finanzierungstätigkeit							0,00		
SU 36	Summe Auszahlungen aus der Finanzierungstätigkeit							0,00		
SA4	Saldo (4) Geldfluss aus der Finanzierungstätigkeit (35 - 36)							0,00		
SA5	Saldo (5) Geldfluss aus der voranschlagswirksamen Gebarung (Saldo 3 + Saldo 4)							-8.000,00		

		MVAG EH MVAG FH QU			Ergebnisvoranschlag			Finanzierungsvoranschlag		
					VA 2020	VA 2019	RA 2018	VA 2020	VA 2019	RA 2018
74	Sonstige Förderung der Land- und Forstwirtschaft									
742	Produktionsförderung									
742000	Produktionsförderung									
Operative Gebarung										
SU 21 / 31	Summe Erträge / Einzahlungen operative Gebarung				0,00			0,00		
1/742000/729000	Besamungsbeiträge	2225	3225	24	1.000,00			1.000,00		
SU 22 / 32	Summe Aufwendungen / Auszahlungen operative Gebarung				1.000,00			1.000,00		
SA 0 / SA 1	(0) Nettoergebnis (21 - 22) / (1) Geldfluss operative Gebarung (31 - 32)				-1.000,00			-1.000,00		
SU 23	Summe Haushaltsrücklagen				0,00			0,00		
SA00	Nettoergebnis nach Zuw./Entn. Haushaltsrücklagen (Saldo 0 +/- SU23)				-1.000,00					
Investive Gebarung										
SU 33	Summe Einzahlungen investive Gebarung							0,00		
SU 34	Summe Auszahlungen investive Gebarung							0,00		
SA2	Saldo (2) Geldfluss aus der Investiven Gebarung (33 - 34)							0,00		
SA3	Saldo (3) Nettofinanzierungssaldo (Saldo 1 + Saldo 2)							-1.000,00		
Finanzierungstätigkeit										
SU 35	Summe Einzahlungen aus der Finanzierungstätigkeit							0,00		
SU 36	Summe Auszahlungen aus der Finanzierungstätigkeit							0,00		
SA4	Saldo (4) Geldfluss aus der Finanzierungstätigkeit (35 - 36)							0,00		
SA5	Saldo (5) Geldfluss aus der voranschlagswirksamen Gebarung (Saldo 3 + Saldo 4)							-1.000,00		
749	Sonstige Einrichtungen und Maßnahmen									
749000	Sonstige Einrichtungen und Maßnahmen									
Operative Gebarung										
SU 21 / 31	Summe Erträge / Einzahlungen operative Gebarung				0,00			0,00		
1/749000/729000	Tierseuchenabwehr	2225	3225	24	100,00			100,00		
SU 22 / 32	Summe Aufwendungen / Auszahlungen operative Gebarung				100,00			100,00		
SA 0 / SA 1	(0) Nettoergebnis (21 - 22) / (1) Geldfluss operative Gebarung (31 - 32)				-100,00			-100,00		
SU 23	Summe Haushaltsrücklagen				0,00			0,00		
SA00	Nettoergebnis nach Zuw./Entn. Haushaltsrücklagen (Saldo 0 +/- SU23)				-100,00					
Investive Gebarung										
SU 33	Summe Einzahlungen investive Gebarung							0,00		
SU 34	Summe Auszahlungen investive Gebarung							0,00		
SA2	Saldo (2) Geldfluss aus der Investiven Gebarung (33 - 34)							0,00		
SA3	Saldo (3) Nettofinanzierungssaldo (Saldo 1 + Saldo 2)							-100,00		

		MVAG EH MVAG FH QU			Ergebnisvoranschlag			Finanzierungsvoranschlag		
					VA 2020	VA 2019	RA 2018	VA 2020	VA 2019	RA 2018
Finanzierungstätigkeit										
SU 35	Summe Einzahlungen aus der Finanzierungstätigkeit							0,00		
SU 36	Summe Auszahlungen aus der Finanzierungstätigkeit							0,00		
SA4	Saldo (4) Geldfluss aus der Finanzierungstätigkeit (35 – 36)							0,00		
SA5	Saldo (5) Geldfluss aus der voranschlagswirksamen Gebarung (Saldo 3 + Saldo 4)							-100,00		
77	Förderung des Fremdenverkehrs									
771	Maßnahmen zur Förderung des Fremdenverkehrs									
771000	Maßnahmen zur Förderung des Fremdenverkehrs									
Operative Gebarung										
SU 21 / 31	Summe Erträge / Einzahlungen operative Gebarung				0,00			0,00		
1/771000/728000	Inserate-Werbung	2225	3225	24	1.000,00			1.000,00		
1/771000/729000	Sonstige Ausgaben	2225	3225	24	4.000,00			4.000,00		
1/771000/757000	Beitrag Fremdenverk. Verein	2234	3234	27	3.000,00			3.000,00		
SU 22 / 32	Summe Aufwendungen / Auszahlungen operative Gebarung				8.000,00			8.000,00		
SA 0 / SA 1	(0) Nettoergebnis (21 - 22) / (1) Geldfluss operative Gebarung (31 – 32)				-8.000,00			-8.000,00		
SU 23	Summe Haushaltsrücklagen				0,00			0,00		
SA00	Nettoergebnis nach Zuw./Entn. Haushaltsrücklagen (Saldo 0 +/- SU23)				-8.000,00					
Investive Gebarung										
SU 33	Summe Einzahlungen investive Gebarung							0,00		
SU 34	Summe Auszahlungen investive Gebarung							0,00		
SA2	Saldo (2) Geldfluss aus der Investiven Gebarung (33 – 34)							0,00		
SA3	Saldo (3) Nettofinanzierungssaldo (Saldo 1 + Saldo 2)							-8.000,00		
Finanzierungstätigkeit										
SU 35	Summe Einzahlungen aus der Finanzierungstätigkeit							0,00		
SU 36	Summe Auszahlungen aus der Finanzierungstätigkeit							0,00		
SA4	Saldo (4) Geldfluss aus der Finanzierungstätigkeit (35 – 36)							0,00		
SA5	Saldo (5) Geldfluss aus der voranschlagswirksamen Gebarung (Saldo 3 + Saldo 4)							-8.000,00		
78	Förderung von Handel, Gewerbe und Industrie									
782	Wirtschaftspolitische Maßnahmen									
782000	Gewerbegebiet									
Operative Gebarung										
SU 21 / 31	Summe Erträge / Einzahlungen operative Gebarung				0,00			0,00		
1/782000/650000	Schuldzinsen	2241	3241	25	24.000,00			24.000,00		
1/782000/680000	Planmäßige Abschreibung	2226			2.500,00					

	MVAG EH	MVAG FH	QU	Ergebnisvoranschlag			Finanzierungsvoranschlag		
				VA 2020	VA 2019	RA 2018	VA 2020	VA 2019	RA 2018
1/782000/710100	öffentliche Abgaben	2225	3225	24	3.800,00			3.800,00	
1/782000/729000	Sonstige Ausgaben	2225	3225	24	6.000,00			6.000,00	
SU 22 / 32	Summe Aufwendungen / Auszahlungen operative Gebarung				36.300,00			33.800,00	
SA 0 / SA 1	(0) Nettoergebnis (21 - 22) / (1) Geldfluss operative Gebarung (31 - 32)				-36.300,00			-33.800,00	
SU 23	Summe Haushaltsrücklagen				0,00			0,00	
SA00	Nettoergebnis nach Zuw./Entn. Haushaltsrücklagen (Saldo 0 +/- SU23)				-36.300,00				
Investive Gebarung									
2/782000/001000	Verkauf von Grundstücken		3312	30				250.000,00	
SU 33	Summe Einzahlungen investive Gebarung							250.000,00	
SU 34	Summe Auszahlungen investive Gebarung							0,00	
SA2	Saldo (2) Geldfluss aus der Investiven Gebarung (33 - 34)							250.000,00	
SA3	Saldo (3) Nettofinanzierungssaldo (Saldo 1 + Saldo 2)							216.200,00	
Finanzierungstätigkeit									
SU 35	Summe Einzahlungen aus der Finanzierungstätigkeit							0,00	
1/782000/346000	Schuldentilgung		3614	65				272.800,00	
SU 36	Summe Auszahlungen aus der Finanzierungstätigkeit							272.800,00	
SA4	Saldo (4) Geldfluss aus der Finanzierungstätigkeit (35 - 36)							-272.800,00	
SA5	Saldo (5) Geldfluss aus der voranschlagswirksamen Gebarung (Saldo 3 + Saldo 4)							-56.600,00	
789	Sonstige Einrichtungen und Maßnahmen								
789000	Sonstige Einrichtungen und Maßnahmen								
Operative Gebarung									
SU 21 / 31	Summe Erträge / Einzahlungen operative Gebarung				0,00			0,00	
1/789000/755000	Lehrlingsausbildung Subv.	2233	3233	27	5.000,00			5.000,00	
1/789000/756000	Gewerbeförderung	2233	3233	27	25.000,00			25.000,00	
SU 22 / 32	Summe Aufwendungen / Auszahlungen operative Gebarung				30.000,00			30.000,00	
SA 0 / SA 1	(0) Nettoergebnis (21 - 22) / (1) Geldfluss operative Gebarung (31 - 32)				-30.000,00			-30.000,00	
SU 23	Summe Haushaltsrücklagen				0,00			0,00	
SA00	Nettoergebnis nach Zuw./Entn. Haushaltsrücklagen (Saldo 0 +/- SU23)				-30.000,00				
Investive Gebarung									
SU 33	Summe Einzahlungen investive Gebarung							0,00	
SU 34	Summe Auszahlungen investive Gebarung							0,00	
SA2	Saldo (2) Geldfluss aus der Investiven Gebarung (33 - 34)							0,00	
SA3	Saldo (3) Nettofinanzierungssaldo (Saldo 1 + Saldo 2)							-30.000,00	
Finanzierungstätigkeit									
SU 35	Summe Einzahlungen aus der Finanzierungstätigkeit							0,00	
SU 36	Summe Auszahlungen aus der Finanzierungstätigkeit							0,00	
SA4	Saldo (4) Geldfluss aus der Finanzierungstätigkeit (35 - 36)							0,00	

	MVAG EH	MVAG FH	QU	Ergebnisvoranschlag			Finanzierungsvoranschlag		
				VA 2020	VA 2019	RA 2018	VA 2020	VA 2019	RA 2018
SA5									
	Saldo (5) Geldfluss aus der voranschlagswirksamen Gebarung (Saldo 3 + Saldo 4)						-30.000,00		

	MVAG EH	MVAG FH	QU	Ergebnisvoranschlag			Finanzierungsvoranschlag		
				VA 2020	VA 2019	RA 2018	VA 2020	VA 2019	RA 2018
8 Dienstleistungen									
81	Öffentliche Einrichtungen (soweit nicht dem Abschnitt 85 zuzuordnen)								
813	Müllbeseitigung								
813000	Abfallbeseitigung								
Operative Gebarung									
2/813000/852000	Müllbeseitigungsgebühr	2113	3113	12	9.000,00		9.000,00		
2/813000/852200	Müllgeb.Autowrack	2113	3113	12	100,00		100,00		
2/813000/852300	Gde. Anteil	2113	3113	12	128.000,00		128.000,00		
SU 21 / 31	Summe Erträge / Einzahlungen operative Gebarung				137.100,00		137.100,00		
1/813000/400000	Geringwertige Anschaff.	2221	3221	23	200,00		200,00		
1/813000/510000	Bezüge VB Schema I	2211	3211	20	12.500,00		12.500,00		
1/813000/511000	Bezüge VB Schema II	2211	3211	20	72.900,00		72.900,00		
1/813000/565000	Mehrleistungsvergütung	2211	3211	20	2.800,00		2.800,00		
1/813000/567000	Soz. Beihilfe	2213	3213	20	100,00		100,00		
1/813000/569000	außerordentl. Nebenbezüge	2211	3211	20	600,00		600,00		
1/813000/580000	DGB zum Ausgleichsfonds für Familienbeihilfen	2212	3212	20	3.500,00		3.500,00		
1/813000/582000	Sonstige DGB zur sozialen Sicherheit	2212	3212	20	18.700,00		18.700,00		
1/813000/588000	Kommunalsteuer	2212	3212	20	2.700,00		2.700,00		
1/813000/591000	Dotierung von Rückstellungen für Abfertigungen	2214			1.300,00				
1/813000/592000	Dotierung von Rückstellungen für Jubiläumszuwendungen	2214			1.300,00				
1/813000/620000	Transportkosten	2222	3222	24	200,00		200,00		
1/813000/631000	Telefon	2222	3222	24	500,00		500,00		
1/813000/670000	Versicherungen	2222	3222	24	100,00		100,00		
1/813000/711000	Geb.f.Benützung v.Gde.Einrichtungen	2225	3225	24	2.000,00		2.000,00		
1/813000/724000	Reisekosten	2225	3225	24	3.900,00		3.900,00		
1/813000/728000	Entsorg. Sonderm.	2225	3225	24	7.000,00		7.000,00		
1/813000/729000	Sonstige Ausgaben	2225	3225	24	1.500,00		1.500,00		
SU 22 / 32	Summe Aufwendungen / Auszahlungen operative Gebarung				131.800,00		129.200,00		
SA 0 / SA 1	(0) Nettoergebnis (21 - 22) / (1) Geldfluss operative Gebarung (31 - 32)				5.300,00		7.900,00		
SU 23	Summe Haushaltsrücklagen				0,00		0,00		
SA00	Nettoergebnis nach Zuw./Entn. Haushaltsrücklagen (Saldo 0 +/- SU23)				5.300,00				
Investive Gebarung									
SU 33	Summe Einzahlungen investive Gebarung						0,00		
1/813000/042000	Mülltonnen u. Müllsäcke		3415	41			5.000,00		

		MVAG EH	MVAG FH	QU	Ergebnisvoranschlag			Finanzierungsvoranschlag		
					VA 2020	VA 2019	RA 2018	VA 2020	VA 2019	RA 2018
1/813000/050000	Mauckengraben Deponie		3412	40				1.000,00		
SU 34	Summe Auszahlungen investive Gebarung							6.000,00		
SA2	Saldo (2) Geldfluss aus der Investiven Gebarung (33 – 34)							-6.000,00		
SA3	Saldo (3) Nettofinanzierungssaldo (Saldo 1 + Saldo 2)							1.900,00		
Finanzierungstätigkeit										
SU 35	Summe Einzahlungen aus der Finanzierungstätigkeit							0,00		
SU 36	Summe Auszahlungen aus der Finanzierungstätigkeit							0,00		
SA4	Saldo (4) Geldfluss aus der Finanzierungstätigkeit (35 – 36)							0,00		
SA5	Saldo (5) Geldfluss aus der voranschlagswirksamen Gebarung (Saldo 3 + Saldo 4)							1.900,00		
814	Straßenreinigung									
814000	Straßenreinigung									
Operative Gebarung										
2/814000/817000	Erträge aus der Auflösung von sonstigen Rückstellungen	2117			11.400,00					
SU 21 / 31	Summe Erträge / Einzahlungen operative Gebarung				11.400,00			0,00		
1/814000/400000	Arbeitskleidung	2221	3221	23	100,00			100,00		
1/814000/452000	Treibstoffe	2221	3221	23	1.700,00			1.700,00		
1/814000/455000	Winterdienst	2221	3221	23	45.000,00			45.000,00		
1/814000/459000	Streumaterial	2221	3221	23	15.000,00			15.000,00		
1/814000/511000	Bezüge VB Schema II	2211	3211	20	67.400,00			67.400,00		
1/814000/565000	Mehrleistungsvergütung	2211	3211	20	5.200,00			5.200,00		
1/814000/566000	Zuwendungen aus Anlass von Dienstjubiläen	2212	3212	20	1.800,00			1.800,00		
1/814000/567000	Soz. Beihilfe	2213	3213	20	200,00			200,00		
1/814000/569000	Sonstige Nebengebühren	2211	3211	20	400,00			400,00		
1/814000/580000	DGB zum Ausgleichsfonds für Familienbeihilfen	2212	3212	20	1.300,00			1.300,00		
1/814000/582000	Sonstige DGB zur sozialen Sicherheit	2212	3212	20	13.300,00			13.300,00		
1/814000/618000	Instandhaltung Werkzeug	2224	3224	24	100,00			100,00		
1/814000/631000	Telefon	2222	3222	24	400,00			400,00		
1/814000/724000	Reisekosten	2225	3225	24	100,00			100,00		
1/814000/728000	Sonstige Ausgaben	2225	3225	24	400,00			400,00		
SU 22 / 32	Summe Aufwendungen / Auszahlungen operative Gebarung				152.400,00			152.400,00		
SA 0 / SA 1	(0) Nettoergebnis (21 - 22) / (1) Geldfluss operative Gebarung (31 – 32)				-141.000,00			-152.400,00		
SU 23	Summe Haushaltsrücklagen				0,00			0,00		
SA00	Nettoergebnis nach Zuw./Entn. Haushaltsrücklagen (Saldo 0 +/- SU23)				-141.000,00					
Investive Gebarung										
SU 33	Summe Einzahlungen investive Gebarung							0,00		

		MVAG EH MVAG FH QU			Ergebnisvoranschlag			Finanzierungsvoranschlag		
					VA 2020	VA 2019	RA 2018	VA 2020	VA 2019	RA 2018
1/814000/042000	Anschaffung v. Geräten		3415	41				3.000,00		
SU 34	Summe Auszahlungen investive Gebarung							3.000,00		
SA2	Saldo (2) Geldfluss aus der Investiven Gebarung (33 – 34)							-3.000,00		
SA3	Saldo (3) Nettofinanzierungssaldo (Saldo 1 + Saldo 2)							-155.400,00		
Finanzierungstätigkeit										
SU 35	Summe Einzahlungen aus der Finanzierungstätigkeit							0,00		
SU 36	Summe Auszahlungen aus der Finanzierungstätigkeit							0,00		
SA4	Saldo (4) Geldfluss aus der Finanzierungstätigkeit (35 – 36)							0,00		
SA5	Saldo (5) Geldfluss aus der voranschlagswirksamen Gebarung (Saldo 3 + Saldo 4)							-155.400,00		
815	Park- und Gartenanlagen, Kinderspielplätze									
815000	Park- und Gartenanlagen, Kinderspielplätze									
Operative Gebarung										
6/815000/829910	Verrechnung zwischen der operativen Gebarung und Projekten	2116	3116	18	25.000,00			25.000,00		
2/815000/860000	Bundesbeiträge (ATF BEINSTG)	2121	3121	15	4.000,00			4.000,00		
SU 21 / 31	Summe Erträge / Einzahlungen operative Gebarung				29.000,00			29.000,00		
1/815000/511000	Bezüge VB-Schema II	2211	3211	20	76.900,00			76.900,00		
1/815000/565000	Mehrleistungsvergütung	2211	3211	20	1.800,00			1.800,00		
1/815000/569000	außerordentl. Nebenbezüge	2211	3211	20	600,00			600,00		
1/815000/580000	DGB zum Ausgleichsfonds für Familienbeihilfen	2212	3212	20	1.800,00			1.800,00		
1/815000/582000	Sonstige DGB zur sozialen Sicherheit	2212	3212	20	16.200,00			16.200,00		
1/815000/591000	Dotierung von Rückstellungen für Abfertigungen	2214			2.100,00					
1/815000/592000	Dotierung von Rückstellungen für Jubiläumswendungen	2214			1.300,00					
1/815000/610000	Instandhaltung v. Parkanlagen	2224	3224	24	9.000,00			9.000,00		
1/815000/618000	Instandhaltung der Parkeinrichtung	2224	3224	24	2.000,00			2.000,00		
1/815000/631000	Telefon	2222	3222	24	300,00			300,00		
1/815000/680000	Planmäßige Abschreibung	2226			20.000,00					
1/815000/724000	Reisegebühren	2225	3225	24	100,00			100,00		
SU 22 / 32	Summe Aufwendungen / Auszahlungen operative Gebarung				132.100,00			108.700,00		
SA 0 / SA 1	(0) Nettoergebnis (21 - 22) / (1) Geldfluss operative Gebarung (31 – 32)				-103.100,00			-79.700,00		
SU 23	Summe Haushaltsrücklagen				0,00			0,00		
SA00	Nettoergebnis nach Zuw./Entn. Haushaltsrücklagen (Saldo 0 +/- SU23)				-103.100,00					
Investive Gebarung										
SU 33	Summe Einzahlungen investive Gebarung							0,00		
5/815000/010000	Spielplätze		3413	40				25.000,00		

	MVAG EH	MVAG FH	QU	Ergebnisvoranschlag			Finanzierungsvoranschlag		
				VA 2020	VA 2019	RA 2018	VA 2020	VA 2019	RA 2018
1/815000/042000	Parkeinrichtungen	3415	41				2.000,00		
SU 34	Summe Auszahlungen investive Gebarung						27.000,00		
SA2	Saldo (2) Geldfluss aus der Investiven Gebarung (33 – 34)						-27.000,00		
SA3	Saldo (3) Nettofinanzierungssaldo (Saldo 1 + Saldo 2)						-106.700,00		
Finanzierungstätigkeit									
SU 35	Summe Einzahlungen aus der Finanzierungstätigkeit						0,00		
SU 36	Summe Auszahlungen aus der Finanzierungstätigkeit						0,00		
SA4	Saldo (4) Geldfluss aus der Finanzierungstätigkeit (35 – 36)						0,00		
SA5	Saldo (5) Geldfluss aus der voranschlagswirksamen Gebarung (Saldo 3 + Saldo 4)						-106.700,00		
816	Öffentliche Beleuchtung und öffentliche Uhren								
816000	Öffentliche Beleuchtung und öffentliche Uhren								
Operative Gebarung									
2/816000/810000	EVN Bonusgutschriften	2114	3114	13	100,00		100,00		
2/816000/829000	Sonstige Einnahmen	2116	3116	18	2.000,00		2.000,00		
SU 21 / 31	Summe Erträge / Einzahlungen operative Gebarung				2.100,00		2.100,00		
1/816000/619000	Sanierungskostenbeitrag EVN Straßenbeleuchtung	2224	3224	24	205.000,00		205.000,00		
1/816000/680000	Planmäßige Abschreibung	2226			9.900,00				
SU 22 / 32	Summe Aufwendungen / Auszahlungen operative Gebarung				214.900,00		205.000,00		
SA 0 / SA 1	(0) Nettoergebnis (21 - 22) / (1) Geldfluss operative Gebarung (31 – 32)				-212.800,00		-202.900,00		
SU 23	Summe Haushaltsrücklagen				0,00		0,00		
SA00	Nettoergebnis nach Zuw./Entn. Haushaltsrücklagen (Saldo 0 +/- SU23)				-212.800,00				
Investive Gebarung									
SU 33	Summe Einzahlungen investive Gebarung						0,00		
SU 34	Summe Auszahlungen investive Gebarung						0,00		
SA2	Saldo (2) Geldfluss aus der Investiven Gebarung (33 – 34)						0,00		
SA3	Saldo (3) Nettofinanzierungssaldo (Saldo 1 + Saldo 2)						-202.900,00		
Finanzierungstätigkeit									
SU 35	Summe Einzahlungen aus der Finanzierungstätigkeit						0,00		
SU 36	Summe Auszahlungen aus der Finanzierungstätigkeit						0,00		
SA4	Saldo (4) Geldfluss aus der Finanzierungstätigkeit (35 – 36)						0,00		
SA5	Saldo (5) Geldfluss aus der voranschlagswirksamen Gebarung (Saldo 3 + Saldo 4)						-202.900,00		

		MVAG EH	MVAG FH	QU	Ergebnisvoranschlag			Finanzierungsvoranschlag		
					VA 2020	VA 2019	RA 2018	VA 2020	VA 2019	RA 2018
817	Friedhöfe (einschließlich Einsegnungshallen und Krematorien)									
817000	Friedhöfe									
Operative Gebarung										
6/817000/829910	Verrechnung zwischen der operativen Gebarung und Projekten	2116	3116	18	125.000,00			125.000,00		
2/817000/852000	Grabstellengebühr	2113	3113	12	75.000,00			75.000,00		
2/817000/852100	Aufbahrungshallengebühr	2113	3113	12	10.000,00			10.000,00		
2/817000/852200	Grabdenkmal u. Einfaßungsg.	2113	3113	12	5.000,00			5.000,00		
2/817000/852300	Beerdigungsgebühr	2113	3113	12	30.000,00			30.000,00		
SU 21 / 31	Summe Erträge / Einzahlungen operative Gebarung				245.000,00			245.000,00		
1/817000/510000	Bezüge VB Schema I	2211	3211	20	10.700,00			10.700,00		
1/817000/511000	Bezüge VB Schema II	2211	3211	20	60.800,00			60.800,00		
1/817000/565000	Mehrleistungsvergütung	2211	3211	20	5.800,00			5.800,00		
1/817000/567000	Soz. Beihilfe	2213	3213	20	200,00			200,00		
1/817000/569000	außerordentl. Nebenbezüge	2211	3211	20	500,00			500,00		
1/817000/580000	DGB zum Ausgleichsfonds für Familienbeihilfen	2212	3212	20	3.100,00			3.100,00		
1/817000/582000	Sonstige DGB zur sozialen Sicherheit	2212	3212	20	16.500,00			16.500,00		
1/817000/591000	Dotierung von Rückstellungen für Abfertigungen	2214			600,00					
1/817000/592000	Dotierung von Rückstellungen für Jubiläumswendungen	2214			700,00					
1/817000/600000	Stromkosten	2222	3222	24	2.400,00			2.400,00		
1/817000/610000	Instandhaltung Friedhofsgrund-Mauer	2224	3224	24	8.000,00			8.000,00		
1/817000/613000	Instandhaltung Kriegerdenkmäler	2224	3224	24	500,00			500,00		
1/817000/614000	Instandhaltung d. Aufbahrungshalle	2224	3224	24	8.000,00			8.000,00		
1/817000/631000	Telefon, Telefax, BTX	2222	3222	24	500,00			500,00		
1/817000/670000	Versicherungen	2222	3222	24	1.300,00			1.300,00		
1/817000/680000	Planmäßige Abschreibung	2226			37.900,00					
1/817000/700000	Miet- und Pachtaufwand	2223	3223	24	1.800,00			1.800,00		
1/817000/711000	Geb.f.Benützung v.Gde.Einrichtungen	2225	3225	24	1.200,00			1.200,00		
1/817000/724000	Reisekosten	2225	3225	24	100,00			100,00		
1/817000/728000	Sonst. Leistungsentg. a. Firmen	2225	3225	24	7.000,00			7.000,00		
1/817000/729000	Sonst. Ausg. Müllabf.	2225	3225	24	2.900,00			2.900,00		
SU 22 / 32	Summe Aufwendungen / Auszahlungen operative Gebarung				170.500,00			131.300,00		
SA 0 / SA 1	(0) Nettoergebnis (21 - 22) / (1) Geldfluss operative Gebarung (31 - 32)				74.500,00			113.700,00		
SU 23	Summe Haushaltsrücklagen				0,00			0,00		
SA00	Nettoergebnis nach Zuw./Entn. Haushaltsrücklagen (Saldo 0 +/- SU23)				74.500,00					

MVAG EH MVAG FH QU				Ergebnisvoranschlag			Finanzierungsvoranschlag		
				VA 2020	VA 2019	RA 2018	VA 2020	VA 2019	RA 2018
Investive Gebarung									
SU 33	Summe Einzahlungen investive Gebarung						0,00		
5/817000/001000	Friedhof Sieghartskirchen	3412	40				60.000,00		
5/817000/010940	Friedhof Rappoltenkirchen	3413	40				25.000,00		
5/817000/015000	Friedhof Kogl	3416	40				15.000,00		
1/817000/042000	Betriebsausstattung	3415	41				5.000,00		
5/817000/050000	FH Abstetten	3412	40				25.000,00		
SU 34	Summe Auszahlungen investive Gebarung						130.000,00		
SA2	Saldo (2) Geldfluss aus der Investiven Gebarung (33 – 34)						-130.000,00		
SA3	Saldo (3) Nettofinanzierungssaldo (Saldo 1 + Saldo 2)						-16.300,00		
Finanzierungstätigkeit									
SU 35	Summe Einzahlungen aus der Finanzierungstätigkeit						0,00		
SU 36	Summe Auszahlungen aus der Finanzierungstätigkeit						0,00		
SA4	Saldo (4) Geldfluss aus der Finanzierungstätigkeit (35 – 36)						0,00		
SA5	Saldo (5) Geldfluss aus der voranschlagswirksamen Gebarung (Saldo 3 + Saldo 4)						-16.300,00		
82	Betriebsähnliche Einrichtungen und Betriebe								
820	Wirtschaftshöfe								
820000	Bauhof								
Operative Gebarung									
2/820000/827000	Personalkostenersatz	2116	3116	18	35.000,00		35.000,00		
SU 21 / 31	Summe Erträge / Einzahlungen operative Gebarung				35.000,00		35.000,00		
1/820000/400000	Arbeitskleidung	2221	3221	23	10.000,00		10.000,00		
1/820000/402000	Anschaff. v. Werkzeugen	2221	3221	23	8.000,00		8.000,00		
1/820000/454000	Reinigungsmittel	2221	3221	23	500,00		500,00		
1/820000/511000	Bezüge VB Schema II	2211	3211	20	4.300,00		4.300,00		
1/820000/523000	Geldbezüge der Aushilfskräfte	2211	3211	20	10.800,00		10.800,00		
1/820000/565000	Mehrleistungsvergütung	2211	3211	20	200,00		200,00		
1/820000/569000	Soziale Beihilfe	2211	3211	20	100,00		100,00		
1/820000/580000	DGB zum Ausgleichsfonds für Familienbeihilfen	2212	3212	20	600,00		600,00		
1/820000/582000	Sonstige DGB zur sozialen Sicherheit	2212	3212	20	3.400,00		3.400,00		
1/820000/592000	Dotierung von Rückstellungen für Jubiläumswendungen	2214			100,00				
1/820000/600000	Stromkosten	2222	3222	24	8.000,00		8.000,00		
1/820000/614000	Instandhaltung von Gebäuden	2224	3224	24	3.000,00		3.000,00		
1/820000/616000	Instandhaltung der Maschinen	2224	3224	24	7.500,00		7.500,00		
1/820000/618000	Instandhaltung der Einrichtung	2224	3224	24	1.500,00		1.500,00		

	MVAG EH	MVAG FH	QU	Ergebnisvoranschlag			Finanzierungsvoranschlag		
				VA 2020	VA 2019	RA 2018	VA 2020	VA 2019	RA 2018
1/820000/631000	Telefon, Telefax, BTX	2222	3222	24	800,00			800,00	
1/820000/670000	Versicherungen	2222	3222	24	3.400,00			3.400,00	
1/820000/680000	Planmäßige Abschreibung	2226			56.500,00				
1/820000/711000	Geb.f.Benützung v.Gde.Einrichtungen	2225	3225	24	6.000,00			6.000,00	
1/820000/724000	Reisekosten	2225	3225	24	100,00			100,00	
1/820000/728000	Sonst. Leistungen an Firmen	2225	3225	24	5.000,00			5.000,00	
1/820000/729000	Sonstige Ausgaben	2225	3225	24	800,00			800,00	
SU 22 / 32	Summe Aufwendungen / Auszahlungen operative Gebarung				130.600,00			74.000,00	
SA 0 / SA 1	(0) Nettoergebnis (21 - 22) / (1) Geldfluss operative Gebarung (31 - 32)				-95.600,00			-39.000,00	
SU 23	Summe Haushaltsrücklagen				0,00			0,00	
SA00	Nettoergebnis nach Zuw./Entn. Haushaltsrücklagen (Saldo 0 +/- SU23)				-95.600,00				
Investive Gebarung									
SU 33	Summe Einzahlungen investive Gebarung							0,00	
1/820000/020000	Ankauf v. Maschinen		3414	41				6.000,00	
1/820000/042000	Betriebsausstattung		3415	41				4.800,00	
SU 34	Summe Auszahlungen investive Gebarung							10.800,00	
SA2	Saldo (2) Geldfluss aus der Investiven Gebarung (33 - 34)							-10.800,00	
SA3	Saldo (3) Nettofinanzierungssaldo (Saldo 1 + Saldo 2)							-49.800,00	
Finanzierungstätigkeit									
SU 35	Summe Einzahlungen aus der Finanzierungstätigkeit							0,00	
SU 36	Summe Auszahlungen aus der Finanzierungstätigkeit							0,00	
SA4	Saldo (4) Geldfluss aus der Finanzierungstätigkeit (35 - 36)							0,00	
SA5	Saldo (5) Geldfluss aus der voranschlagswirksamen Gebarung (Saldo 3 + Saldo 4)							-49.800,00	
821	Fuhrpark								
821000	Fuhrpark								
Operative Gebarung									
6/821000/829910	Verrechnung zwischen der operativen Gebarung und Projekten	2116	3116	18	25.000,00			25.000,00	
SU 21 / 31	Summe Erträge / Einzahlungen operative Gebarung				25.000,00			25.000,00	
1/821000/452000	Treibstoffe	2221	3221	23	18.000,00			18.000,00	
1/821000/617000	Instandhaltung der Fahrzeugen	2224	3224	24	35.000,00			35.000,00	
1/821000/670000	Versicherungen	2222	3222	24	10.000,00			10.000,00	
1/821000/680000	Planmäßige Abschreibung	2226			49.600,00				
1/821000/710000	Steuern u. Abgaben	2225	3225	24	1.500,00			1.500,00	
1/821000/728000	Sonst. Leistungsentg. an Firmen	2225	3225	24	500,00			500,00	
SU 22 / 32	Summe Aufwendungen / Auszahlungen operative Gebarung				114.600,00			65.000,00	
SA 0 / SA 1	(0) Nettoergebnis (21 - 22) / (1) Geldfluss operative Gebarung (31 - 32)				-89.600,00			-40.000,00	

		MVAG EH MVAG FH QU			Ergebnisvoranschlag			Finanzierungsvoranschlag		
					VA 2020	VA 2019	RA 2018	VA 2020	VA 2019	RA 2018
SU 23	Summe Haushaltsrücklagen				0,00			0,00		
SA00	Nettoergebnis nach Zuw./Entn. Haushaltsrücklagen (Saldo 0 +/- SU23)				-89.600,00					
Investive Gebarung										
SU 33	Summe Einzahlungen investive Gebarung							0,00		
5/821000/040000	Fahrzeuge		3414	41				25.000,00		
1/821000/042000	Geschäftsausstattung		3415	41				1.000,00		
SU 34	Summe Auszahlungen investive Gebarung							26.000,00		
SA2	Saldo (2) Geldfluss aus der Investiven Gebarung (33 – 34)							-26.000,00		
SA3	Saldo (3) Nettofinanzierungssaldo (Saldo 1 + Saldo 2)							-66.000,00		
Finanzierungstätigkeit										
SU 35	Summe Einzahlungen aus der Finanzierungstätigkeit							0,00		
SU 36	Summe Auszahlungen aus der Finanzierungstätigkeit							0,00		
SA4	Saldo (4) Geldfluss aus der Finanzierungstätigkeit (35 – 36)							0,00		
SA5	Saldo (5) Geldfluss aus der voranschlagswirksamen Gebarung (Saldo 3 + Saldo 4)							-66.000,00		
83	Betriebsähnliche Einrichtungen und Betriebe (Fortsetzung)									
831	Freibäder									
831000	Freibäder									
Operative Gebarung										
2/831000/810000	Bad Benützungsgebühr	2114	3114	13	30.000,00			30.000,00		
2/831000/811000	Pacht-Buffer	2115	3115	14	4.100,00			4.100,00		
2/831000/817000	Erträge aus der Auflösung von sonstigen Rückstellungen	2117			27.300,00					
SU 21 / 31	Summe Erträge / Einzahlungen operative Gebarung				61.400,00			34.100,00		
1/831000/400000	Geringwertige Anschaff.	2221	3221	23	200,00			200,00		
1/831000/454000	Reinigungsmittel	2221	3221	23	600,00			600,00		
1/831000/455000	Wasserreinigungsmittel	2221	3221	23	14.200,00			14.200,00		
1/831000/459000	Sonstige Verbrauchsgüter	2221	3221	23	2.000,00			2.000,00		
1/831000/511000	Bezüge VB Schema II	2211	3211	20	69.000,00			69.000,00		
1/831000/521000	Geldbezüge der ganzjährig beschäftigten Arbeiter	2211	3211	20	14.900,00			14.900,00		
1/831000/565000	Mehrleistungsvergütung	2211	3211	20	9.300,00			9.300,00		
1/831000/566000	Zuwendungen aus Anlass von Dienstjubiläen	2212	3212	20	4.100,00			4.100,00		
1/831000/569000	Sonstige Nebengebühren	2211	3211	20	300,00			300,00		
1/831000/580000	DGB zum Ausgleichsfonds für Familienbeihilfen	2212	3212	20	2.200,00			2.200,00		
1/831000/582000	Sonstige DGB zur sozialen Sicherheit	2212	3212	20	14.800,00			14.800,00		

	MVAG EH	MVAG FH	QU	Ergebnisvoranschlag			Finanzierungsvoranschlag		
				VA 2020	VA 2019	RA 2018	VA 2020	VA 2019	RA 2018
1/831000/588000	Kommunalsteuer	2212	3212	20	2.200,00			2.200,00	
1/831000/600000	Stromkosten	2222	3222	24	10.500,00			10.500,00	
1/831000/610000	Instandhaltung der Grundanlagen	2224	3224	24	500,00			500,00	
1/831000/614000	Instandhaltung der Gebäuden	2224	3224	24	5.000,00			5.000,00	
1/831000/618000	Instandhaltung der Einrichtung	2224	3224	24	1.000,00			1.000,00	
1/831000/619000	Instandhaltung Schwimmbecken	2224	3224	24	1.500,00			1.500,00	
1/831000/619100	Instandh. Pumpen	2224	3224	24	1.000,00			1.000,00	
1/831000/631000	Telefon, Telefax, BTX	2222	3222	24	400,00			400,00	
1/831000/640000	Überprüfungskosten	2222	3222	24	1.700,00			1.700,00	
1/831000/650000	Schuldzinsen	2241	3241	25	1.100,00			1.100,00	
1/831000/670000	Versicherungen	2222	3222	24	1.300,00			1.300,00	
1/831000/680000	Planmäßige Abschreibung	2226			33.600,00				
1/831000/710000	Kommunalsteuer	2225	3225	24	300,00			300,00	
1/831000/711000	Geb.f.Benützung v.Gde.Einrichtungen	2225	3225	24	16.000,00			16.000,00	
1/831000/724000	Reisekosten	2225	3225	24	100,00			100,00	
1/831000/729000	Sonstige Ausgaben	2225	3225	24	700,00			700,00	
SU 22 / 32	Summe Aufwendungen / Auszahlungen operative Gebarung				208.500,00			174.900,00	
SA 0 / SA 1	(0) Nettoergebnis (21 - 22) / (1) Geldfluss operative Gebarung (31 - 32)				-147.100,00			-140.800,00	
SU 23	Summe Haushaltsrücklagen				0,00			0,00	
SA00	Nettoergebnis nach Zuw./Entn. Haushaltsrücklagen (Saldo 0 +/- SU23)				-147.100,00				
Investive Gebarung									
SU 33	Summe Einzahlungen investive Gebarung							0,00	
1/831000/042000	Betriebsausstattung		3415	41				1.000,00	
SU 34	Summe Auszahlungen investive Gebarung							1.000,00	
SA2	Saldo (2) Geldfluss aus der Investiven Gebarung (33 - 34)							-1.000,00	
SA3	Saldo (3) Nettofinanzierungssaldo (Saldo 1 + Saldo 2)							-141.800,00	
Finanzierungstätigkeit									
SU 35	Summe Einzahlungen aus der Finanzierungstätigkeit							0,00	
1/831000/346000	Tilgung v. Darlehen		3614	65				45.900,00	
SU 36	Summe Auszahlungen aus der Finanzierungstätigkeit							45.900,00	
SA4	Saldo (4) Geldfluss aus der Finanzierungstätigkeit (35 - 36)							-45.900,00	
SA5	Saldo (5) Geldfluss aus der voranschlagswirksamen Gebarung (Saldo 3 + Saldo 4)							-187.700,00	

	MVAG EH	MVAG FH	QU	Ergebnisvoranschlag			Finanzierungsvoranschlag		
				VA 2020	VA 2019	RA 2018	VA 2020	VA 2019	RA 2018
84	Liegenschaften, Wohn- und Geschäftsgebäude								
840	Grundbesitz								
840000	Grundbesitz								
Operative Gebarung									
2/840000/811000	Erlöse aus Verpachtungen	2115	3115	14	23.500,00		23.500,00		
2/840000/811100	Jagdpachtschilling f. Gde.	2115	3115	14	6.700,00		6.700,00		
SU 21 / 31	Summe Erträge / Einzahlungen operative Gebarung				30.200,00		30.200,00		
1/840000/610000	Instandhaltung der Grundstücke	2224	3224	24	7.000,00		7.000,00		
1/840000/680000	Planmäßige Abschreibung	2226			300,00				
1/840000/710000	Öffentliche Abgaben	2225	3225	24	9.500,00		9.500,00		
SU 22 / 32	Summe Aufwendungen / Auszahlungen operative Gebarung				16.800,00		16.500,00		
SA 0 / SA 1	(0) Nettoergebnis (21 - 22) / (1) Geldfluss operative Gebarung (31 - 32)				13.400,00		13.700,00		
SU 23	Summe Haushaltsrücklagen				0,00		0,00		
SA00	Nettoergebnis nach Zuw./Entn. Haushaltsrücklagen (Saldo 0 +/- SU23)				13.400,00				
Investive Gebarung									
SU 33	Summe Einzahlungen investive Gebarung						0,00		
1/840000/001000	Erwerb von Grundstücken		3412	40			3.000,00		
SU 34	Summe Auszahlungen investive Gebarung						3.000,00		
SA2	Saldo (2) Geldfluss aus der Investiven Gebarung (33 - 34)						-3.000,00		
SA3	Saldo (3) Nettofinanzierungssaldo (Saldo 1 + Saldo 2)						10.700,00		
Finanzierungstätigkeit									
SU 35	Summe Einzahlungen aus der Finanzierungstätigkeit						0,00		
SU 36	Summe Auszahlungen aus der Finanzierungstätigkeit						0,00		
SA4	Saldo (4) Geldfluss aus der Finanzierungstätigkeit (35 - 36)						0,00		
SA5	Saldo (5) Geldfluss aus der voranschlagswirksamen Gebarung (Saldo 3 + Saldo 4)						10.700,00		
842	Waldbesitz (soweit nicht bei 866)								
842000	Waldbesitz Gemeindewald								
Operative Gebarung									
2/842000/810000	Erlöse aus Holzverkauf	2114	3114	13	40.000,00		40.000,00		
2/842000/829000	Sonstige Einnahmen	2116	3116	18	100,00		100,00		
SU 21 / 31	Summe Erträge / Einzahlungen operative Gebarung				40.100,00		40.100,00		
1/842000/610000	Holzschlag	2224	3224	24	20.000,00		20.000,00		
1/842000/710000	Öffentliche Abgaben	2225	3225	24	500,00		500,00		
SU 22 / 32	Summe Aufwendungen / Auszahlungen operative Gebarung				20.500,00		20.500,00		
SA 0 / SA 1	(0) Nettoergebnis (21 - 22) / (1) Geldfluss operative Gebarung (31 - 32)				19.600,00		19.600,00		
SU 23	Summe Haushaltsrücklagen				0,00		0,00		

		MVAG EH MVAG FH QU			Ergebnisvoranschlag			Finanzierungsvoranschlag		
					VA 2020	VA 2019	RA 2018	VA 2020	VA 2019	RA 2018
SA00	Nettoergebnis nach Zuw./Entn. Haushaltsrücklagen (Saldo 0 +/- SU23)				19.600,00					
Investive Gebarung										
SU 33	Summe Einzahlungen investive Gebarung							0,00		
1/842000/006000	Aufforstung		3412	40				6.000,00		
1/842000/042000	Betriebsausstattung		3415	41				100,00		
SU 34	Summe Auszahlungen investive Gebarung							6.100,00		
SA2	Saldo (2) Geldfluss aus der Investiven Gebarung (33 – 34)							-6.100,00		
SA3	Saldo (3) Nettofinanzierungssaldo (Saldo 1 + Saldo 2)							13.500,00		
Finanzierungstätigkeit										
SU 35	Summe Einzahlungen aus der Finanzierungstätigkeit							0,00		
SU 36	Summe Auszahlungen aus der Finanzierungstätigkeit							0,00		
SA4	Saldo (4) Geldfluss aus der Finanzierungstätigkeit (35 – 36)							0,00		
SA5	Saldo (5) Geldfluss aus der voranschlagswirksamen Gebarung (Saldo 3 + Saldo 4)							13.500,00		
846	Wohn- und Geschäftsgebäude (soweit nicht bei 853)									
846000	Wohn- und Geschäftsgebäude									
Operative Gebarung										
2/846000/811000	Mieten u. Betriebsk. Ers.	2115	3115	14	2.800,00			2.800,00		
2/846000/811100	Pacht u. Betriebskosten diverse	2115	3115	14	11.400,00			11.400,00		
6/846000/829910	Verrechnung zwischen der operativen Gebarung und Projekten	2116	3116	18	30.000,00			30.000,00		
SU 21 / 31	Summe Erträge / Einzahlungen operative Gebarung				44.200,00			44.200,00		
1/846000/680000	Planmäßige Abschreibung	2226			68.300,00					
1/846000/711000	Geb.f.Benützung v.Gde.Einrichtungen	2225	3225	24	1.000,00			1.000,00		
SU 22 / 32	Summe Aufwendungen / Auszahlungen operative Gebarung				69.300,00			1.000,00		
SA 0 / SA 1	(0) Nettoergebnis (21 - 22) / (1) Geldfluss operative Gebarung (31 – 32)				-25.100,00			43.200,00		
SU 23	Summe Haushaltsrücklagen				0,00			0,00		
SA00	Nettoergebnis nach Zuw./Entn. Haushaltsrücklagen (Saldo 0 +/- SU23)				-25.100,00					
Investive Gebarung										
SU 33	Summe Einzahlungen investive Gebarung							0,00		
5/846000/010600	Wohnungen Kogl		3413	40				30.000,00		
SU 34	Summe Auszahlungen investive Gebarung							30.000,00		
SA2	Saldo (2) Geldfluss aus der Investiven Gebarung (33 – 34)							-30.000,00		
SA3	Saldo (3) Nettofinanzierungssaldo (Saldo 1 + Saldo 2)							13.200,00		
Finanzierungstätigkeit										
SU 35	Summe Einzahlungen aus der Finanzierungstätigkeit							0,00		
SU 36	Summe Auszahlungen aus der Finanzierungstätigkeit							0,00		
SA4	Saldo (4) Geldfluss aus der Finanzierungstätigkeit (35 – 36)							0,00		

		MVAG EH MVAG FH QU			Ergebnisvoranschlag			Finanzierungsvoranschlag		
					VA 2020	VA 2019	RA 2018	VA 2020	VA 2019	RA 2018
SA5	Saldo (5) Geldfluss aus der voranschlagswirksamen Gebarung (Saldo 3 + Saldo 4)							13.200,00		
846100	Veranstalt.Kulturp.									
Operative Gebarung										
2/846100/810000	Veranst.Einn.	2114	3114	13	16.000,00			16.000,00		
2/846100/811100	Div.Einn.Kulturpavillon	2115	3115	14	100,00			100,00		
SU 21 / 31	Summe Erträge / Einzahlungen operative Gebarung				16.100,00			16.100,00		
1/846100/511000	Geldbezüge der Vertragsbediensteten in handwerklicher Verwendung	2211	3211	20	13.400,00			13.400,00		
1/846100/523000	Geldbezüge der Aushilfskräfte	2211	3211	20	1.900,00			1.900,00		
1/846100/565000	Mehrleistungsvergütung	2211	3211	20	300,00			300,00		
1/846100/569000	Soziale Beihilfe	2211	3211	20	200,00			200,00		
1/846100/580000	DGB zum Ausgleichsfonds für Familienbeihilfen	2212	3212	20	700,00			700,00		
1/846100/582000	Sonstige DGB zur sozialen Sicherheit	2212	3212	20	3.400,00			3.400,00		
1/846100/588000	Kommunalsteuer	2212	3212	20	500,00			500,00		
1/846100/592000	Dotierung von Rückstellungen für Jubiläumswendungen	2214			200,00					
1/846100/614100	Instanh.Betriebsk.Kulturp.	2224	3224	24	13.000,00			13.000,00		
1/846100/631000	Telefon	2222	3222	24	200,00			200,00		
1/846100/670000	Versicherungen	2222	3222	24	1.300,00			1.300,00		
1/846100/710100	Steuern u.Abg. Kulturp.	2225	3225	24	1.000,00			1.000,00		
1/846100/724000	Reisekosten	2225	3225	24	200,00			200,00		
1/846100/728000	Div.	2225	3225	24	200,00			200,00		
SU 22 / 32	Summe Aufwendungen / Auszahlungen operative Gebarung				36.500,00			36.300,00		
SA 0 / SA 1	(0) Nettoergebnis (21 - 22) / (1) Geldfluss operative Gebarung (31 - 32)				-20.400,00			-20.200,00		
SU 23	Summe Haushaltsrücklagen				0,00			0,00		
SA00	Nettoergebnis nach Zuw./Entn. Haushaltsrücklagen (Saldo 0 +/- SU23)				-20.400,00					
Investive Gebarung										
SU 33	Summe Einzahlungen investive Gebarung							0,00		
1/846100/042000	Betriebsausstattung		3415	41				32.500,00		
SU 34	Summe Auszahlungen investive Gebarung							32.500,00		
SA2	Saldo (2) Geldfluss aus der Investiven Gebarung (33 - 34)							-32.500,00		
SA3	Saldo (3) Nettofinanzierungssaldo (Saldo 1 + Saldo 2)							-52.700,00		
Finanzierungstätigkeit										
SU 35	Summe Einzahlungen aus der Finanzierungstätigkeit							0,00		
SU 36	Summe Auszahlungen aus der Finanzierungstätigkeit							0,00		
SA4	Saldo (4) Geldfluss aus der Finanzierungstätigkeit (35 - 36)							0,00		

		MVAG EH MVAG FH QU			Ergebnisvoranschlag			Finanzierungsvoranschlag		
					VA 2020	VA 2019	RA 2018	VA 2020	VA 2019	RA 2018
SA5	Saldo (5) Geldfluss aus der voranschlagswirksamen Gebarung (Saldo 3 + Saldo 4)							-52.700,00		
846200	Musikerheim									
Operative Gebarung										
2/846200/811200	Mieten-Betriebsk.Ers.Musikerheim	2115	3115	14	6.500,00			6.500,00		
SU 21 / 31	Summe Erträge / Einzahlungen operative Gebarung				6.500,00			6.500,00		
1/846200/614200	Instandh.Betriebsk.Musikerheim	2224	3224	24	3.500,00			3.500,00		
1/846200/710200	Steuern-Abg.Musikerheim	2225	3225	24	2.700,00			2.700,00		
SU 22 / 32	Summe Aufwendungen / Auszahlungen operative Gebarung				6.200,00			6.200,00		
SA 0 / SA 1	(0) Nettoergebnis (21 - 22) / (1) Geldfluss operative Gebarung (31 - 32)				300,00			300,00		
SU 23	Summe Haushaltsrücklagen				0,00			0,00		
SA00	Nettoergebnis nach Zuw./Entn. Haushaltsrücklagen (Saldo 0 +/- SU23)				300,00					
Investive Gebarung										
SU 33	Summe Einzahlungen investive Gebarung							0,00		
SU 34	Summe Auszahlungen investive Gebarung							0,00		
SA2	Saldo (2) Geldfluss aus der Investiven Gebarung (33 - 34)							0,00		
SA3	Saldo (3) Nettofinanzierungssaldo (Saldo 1 + Saldo 2)							300,00		
Finanzierungstätigkeit										
SU 35	Summe Einzahlungen aus der Finanzierungstätigkeit							0,00		
SU 36	Summe Auszahlungen aus der Finanzierungstätigkeit							0,00		
SA4	Saldo (4) Geldfluss aus der Finanzierungstätigkeit (35 - 36)							0,00		
SA5	Saldo (5) Geldfluss aus der voranschlagswirksamen Gebarung (Saldo 3 + Saldo 4)							300,00		
846300	Alte VS Kogl									
Operative Gebarung										
2/846300/811300	Mieten-Betriebsk.Ers.VS Kogl Kirchengasse 1	2115	3115	14	1.500,00			1.500,00		
SU 21 / 31	Summe Erträge / Einzahlungen operative Gebarung				1.500,00			1.500,00		
1/846300/614300	Instand.Betriebsk. Kogl Kircheng. 1	2224	3224	24	3.000,00			3.000,00		
1/846300/710300	Steuern-Abg.Kirchengasse 1	2225	3225	24	2.000,00			2.000,00		
SU 22 / 32	Summe Aufwendungen / Auszahlungen operative Gebarung				5.000,00			5.000,00		
SA 0 / SA 1	(0) Nettoergebnis (21 - 22) / (1) Geldfluss operative Gebarung (31 - 32)				-3.500,00			-3.500,00		
SU 23	Summe Haushaltsrücklagen				0,00			0,00		
SA00	Nettoergebnis nach Zuw./Entn. Haushaltsrücklagen (Saldo 0 +/- SU23)				-3.500,00					
Investive Gebarung										
SU 33	Summe Einzahlungen investive Gebarung							0,00		
SU 34	Summe Auszahlungen investive Gebarung							0,00		
SA2	Saldo (2) Geldfluss aus der Investiven Gebarung (33 - 34)							0,00		

		MVAG EH MVAG FH QU			Ergebnisvoranschlag			Finanzierungsvoranschlag		
					VA 2020	VA 2019	RA 2018	VA 2020	VA 2019	RA 2018
SA3	Saldo (3) Nettofinanzierungssaldo (Saldo 1 + Saldo 2)							-3.500,00		
Finanzierungstätigkeit										
SU 35	Summe Einzahlungen aus der Finanzierungstätigkeit							0,00		
SU 36	Summe Auszahlungen aus der Finanzierungstätigkeit							0,00		
SA4	Saldo (4) Geldfluss aus der Finanzierungstätigkeit (35 – 36)							0,00		
SA5	Saldo (5) Geldfluss aus der voranschlagswirksamen Gebarung (Saldo 3 + Saldo 4)							-3.500,00		
846400 Sonderp.Zentr.Ollern										
Operative Gebarung										
2/846400/811000	Baurechtszins	2115	3115	14	6.900,00			6.900,00		
2/846400/811400	Mieten-Betriebsk.Ers.Ollern	2115	3115	14	2.500,00			2.500,00		
SU 21 / 31	Summe Erträge / Einzahlungen operative Gebarung				9.400,00			9.400,00		
1/846400/614400	Instandh.Betriebsk.Ollern	2224	3224	24	3.400,00			3.400,00		
1/846400/710400	Steuern-Abg.Ollern	2225	3225	24	500,00			500,00		
SU 22 / 32	Summe Aufwendungen / Auszahlungen operative Gebarung				3.900,00			3.900,00		
SA 0 / SA 1	(0) Nettoergebnis (21 - 22) / (1) Geldfluss operative Gebarung (31 – 32)				5.500,00			5.500,00		
SU 23	Summe Haushaltsrücklagen				0,00			0,00		
SA00	Nettoergebnis nach Zuw./Entn. Haushaltsrücklagen (Saldo 0 +/- SU23)				5.500,00					
Investive Gebarung										
SU 33	Summe Einzahlungen investive Gebarung							0,00		
SU 34	Summe Auszahlungen investive Gebarung							0,00		
SA2	Saldo (2) Geldfluss aus der Investiven Gebarung (33 – 34)							0,00		
SA3	Saldo (3) Nettofinanzierungssaldo (Saldo 1 + Saldo 2)							5.500,00		
Finanzierungstätigkeit										
SU 35	Summe Einzahlungen aus der Finanzierungstätigkeit							0,00		
SU 36	Summe Auszahlungen aus der Finanzierungstätigkeit							0,00		
SA4	Saldo (4) Geldfluss aus der Finanzierungstätigkeit (35 – 36)							0,00		
SA5	Saldo (5) Geldfluss aus der voranschlagswirksamen Gebarung (Saldo 3 + Saldo 4)							5.500,00		
846500 Kogl 80										
Operative Gebarung										
2/846500/811500	Mieten-Betriebsk.Ers. Kircheng. 2	2115	3115	14	6.000,00			6.000,00		
SU 21 / 31	Summe Erträge / Einzahlungen operative Gebarung				6.000,00			6.000,00		
1/846500/614500	Instandh.Betriebsk.Kogl Kircheng. 2	2224	3224	24	1.500,00			1.500,00		
1/846500/710500	Steuern-Abg.Kogl Kirchengasse 2	2225	3225	24	1.000,00			1.000,00		
SU 22 / 32	Summe Aufwendungen / Auszahlungen operative Gebarung				2.500,00			2.500,00		
SA 0 / SA 1	(0) Nettoergebnis (21 - 22) / (1) Geldfluss operative Gebarung (31 – 32)				3.500,00			3.500,00		
SU 23	Summe Haushaltsrücklagen				0,00			0,00		

		MVAG EH MVAG FH QU			Ergebnisvoranschlag			Finanzierungsvoranschlag		
					VA 2020	VA 2019	RA 2018	VA 2020	VA 2019	RA 2018
SA00	Nettoergebnis nach Zuw./Entn. Haushaltsrücklagen (Saldo 0 +/- SU23)				3.500,00					
Investive Gebarung										
SU 33	Summe Einzahlungen investive Gebarung							0,00		
SU 34	Summe Auszahlungen investive Gebarung							0,00		
SA2	Saldo (2) Geldfluss aus der Investiven Gebarung (33 – 34)							0,00		
SA3	Saldo (3) Nettofinanzierungssaldo (Saldo 1 + Saldo 2)							3.500,00		
Finanzierungstätigkeit										
SU 35	Summe Einzahlungen aus der Finanzierungstätigkeit							0,00		
SU 36	Summe Auszahlungen aus der Finanzierungstätigkeit							0,00		
SA4	Saldo (4) Geldfluss aus der Finanzierungstätigkeit (35 – 36)							0,00		
SA5	Saldo (5) Geldfluss aus der voranschlagswirksamen Gebarung (Saldo 3 + Saldo 4)							3.500,00		
846600	Ried/Hauptstr.									
Operative Gebarung										
2/846600/811600	Mieten-Betriebsk.Ers.Ried	2115	3115	14	5.100,00			5.100,00		
SU 21 / 31	Summe Erträge / Einzahlungen operative Gebarung				5.100,00			5.100,00		
1/846600/614600	Instandh.Betriebsk.Ried	2224	3224	24	1.100,00			1.100,00		
1/846600/710600	Steuern-Abg.Ried	2225	3225	24	800,00			800,00		
SU 22 / 32	Summe Aufwendungen / Auszahlungen operative Gebarung				1.900,00			1.900,00		
SA 0 / SA 1	(0) Nettoergebnis (21 - 22) / (1) Geldfluss operative Gebarung (31 – 32)				3.200,00			3.200,00		
SU 23	Summe Haushaltsrücklagen				0,00			0,00		
SA00	Nettoergebnis nach Zuw./Entn. Haushaltsrücklagen (Saldo 0 +/- SU23)				3.200,00					
Investive Gebarung										
SU 33	Summe Einzahlungen investive Gebarung							0,00		
SU 34	Summe Auszahlungen investive Gebarung							0,00		
SA2	Saldo (2) Geldfluss aus der Investiven Gebarung (33 – 34)							0,00		
SA3	Saldo (3) Nettofinanzierungssaldo (Saldo 1 + Saldo 2)							3.200,00		
Finanzierungstätigkeit										
SU 35	Summe Einzahlungen aus der Finanzierungstätigkeit							0,00		
SU 36	Summe Auszahlungen aus der Finanzierungstätigkeit							0,00		
SA4	Saldo (4) Geldfluss aus der Finanzierungstätigkeit (35 – 36)							0,00		
SA5	Saldo (5) Geldfluss aus der voranschlagswirksamen Gebarung (Saldo 3 + Saldo 4)							3.200,00		
846700	Kanzlei Röhrenbach									
Operative Gebarung										
2/846700/811700	Mieten-Betriebsk.Röhrenbach	2115	3115	14	100,00			100,00		
SU 21 / 31	Summe Erträge / Einzahlungen operative Gebarung				100,00			100,00		

	MVAG EH	MVAG FH	QU	Ergebnisvoranschlag			Finanzierungsvoranschlag		
				VA 2020	VA 2019	RA 2018	VA 2020	VA 2019	RA 2018
1/846700/614700	Instandh.Betriebsk.Röhrenbach	2224	3224	24	500,00			500,00	
1/846700/710700	Steuern-Abg.Röhrenbach	2225	3225	24	200,00			200,00	
SU 22 / 32	Summe Aufwendungen / Auszahlungen operative Gebarung				700,00			700,00	
SA 0 / SA 1	(0) Nettoergebnis (21 - 22) / (1) Geldfluss operative Gebarung (31 - 32)				-600,00			-600,00	
SU 23	Summe Haushaltsrücklagen				0,00			0,00	
SA00	Nettoergebnis nach Zuw./Entn. Haushaltsrücklagen (Saldo 0 +/- SU23)				-600,00				
Investive Gebarung									
SU 33	Summe Einzahlungen investive Gebarung							0,00	
SU 34	Summe Auszahlungen investive Gebarung							0,00	
SA2	Saldo (2) Geldfluss aus der Investiven Gebarung (33 - 34)							0,00	
SA3	Saldo (3) Nettofinanzierungssaldo (Saldo 1 + Saldo 2)							-600,00	
Finanzierungstätigkeit									
SU 35	Summe Einzahlungen aus der Finanzierungstätigkeit							0,00	
SU 36	Summe Auszahlungen aus der Finanzierungstätigkeit							0,00	
SA4	Saldo (4) Geldfluss aus der Finanzierungstätigkeit (35 - 36)							0,00	
SA5	Saldo (5) Geldfluss aus der voranschlagswirksamen Gebarung (Saldo 3 + Saldo 4)							-600,00	
846800	Gde.Gasth.Rapp.								
Operative Gebarung									
2/846800/811800	Pacht u.Betriebsk.Ers.GH Rapp	2115	3115	14	14.700,00			14.700,00	
SU 21 / 31	Summe Erträge / Einzahlungen operative Gebarung				14.700,00			14.700,00	
1/846800/614800	Instandh.Betriebsk.GH Rapp.	2224	3224	24	5.000,00			5.000,00	
1/846800/710800	Steuern-Abg.GH Rapp.	2225	3225	24	1.300,00			1.300,00	
SU 22 / 32	Summe Aufwendungen / Auszahlungen operative Gebarung				6.300,00			6.300,00	
SA 0 / SA 1	(0) Nettoergebnis (21 - 22) / (1) Geldfluss operative Gebarung (31 - 32)				8.400,00			8.400,00	
SU 23	Summe Haushaltsrücklagen				0,00			0,00	
SA00	Nettoergebnis nach Zuw./Entn. Haushaltsrücklagen (Saldo 0 +/- SU23)				8.400,00				
Investive Gebarung									
SU 33	Summe Einzahlungen investive Gebarung							0,00	
SU 34	Summe Auszahlungen investive Gebarung							0,00	
SA2	Saldo (2) Geldfluss aus der Investiven Gebarung (33 - 34)							0,00	
SA3	Saldo (3) Nettofinanzierungssaldo (Saldo 1 + Saldo 2)							8.400,00	
Finanzierungstätigkeit									
SU 35	Summe Einzahlungen aus der Finanzierungstätigkeit							0,00	
SU 36	Summe Auszahlungen aus der Finanzierungstätigkeit							0,00	
SA4	Saldo (4) Geldfluss aus der Finanzierungstätigkeit (35 - 36)							0,00	
SA5	Saldo (5) Geldfluss aus der voranschlagswirksamen Gebarung (Saldo 3 + Saldo 4)							8.400,00	

	MVAG EH	MVAG FH	QU	Ergebnisvoranschlag			Finanzierungsvoranschlag		
				VA 2020	VA 2019	RA 2018	VA 2020	VA 2019	RA 2018
846900	Hilfswerk/Pavillon								
Operative Gebarung									
SU 21 / 31	Summe Erträge / Einzahlungen operative Gebarung			0,00			0,00		
1/846900/710900	Steuern und Abgaben	2225	3225	24	500,00		500,00		
SU 22 / 32	Summe Aufwendungen / Auszahlungen operative Gebarung			500,00			500,00		
SA 0 / SA 1	(0) Nettoergebnis (21 - 22) / (1) Geldfluss operative Gebarung (31 - 32)			-500,00			-500,00		
SU 23	Summe Haushaltsrücklagen			0,00			0,00		
SA00	Nettoergebnis nach Zuw./Entn. Haushaltsrücklagen (Saldo 0 +/- SU23)			-500,00					
Investive Gebarung									
SU 33	Summe Einzahlungen investive Gebarung						0,00		
SU 34	Summe Auszahlungen investive Gebarung						0,00		
SA2	Saldo (2) Geldfluss aus der Investiven Gebarung (33 - 34)						0,00		
SA3	Saldo (3) Nettofinanzierungssaldo (Saldo 1 + Saldo 2)						-500,00		
Finanzierungstätigkeit									
SU 35	Summe Einzahlungen aus der Finanzierungstätigkeit						0,00		
SU 36	Summe Auszahlungen aus der Finanzierungstätigkeit						0,00		
SA4	Saldo (4) Geldfluss aus der Finanzierungstätigkeit (35 - 36)						0,00		
SA5	Saldo (5) Geldfluss aus der voranschlagswirksamen Gebarung (Saldo 3 + Saldo 4)						-500,00		
846910	Gebäude ehem. Rotes Kreuz								
Operative Gebarung									
2/846910/811100	Einnahmen Wohnung ehem. Rotes Kreuz	2115	3115	14	3.600,00		3.600,00		
SU 21 / 31	Summe Erträge / Einzahlungen operative Gebarung			3.600,00			3.600,00		
1/846910/614000	Instandhaltung von Gebäuden	2224	3224	24	1.000,00		1.000,00		
1/846910/711000	Geb. für die Ben. von Gde. Einrichtungen	2225	3225	24	500,00		500,00		
SU 22 / 32	Summe Aufwendungen / Auszahlungen operative Gebarung			1.500,00			1.500,00		
SA 0 / SA 1	(0) Nettoergebnis (21 - 22) / (1) Geldfluss operative Gebarung (31 - 32)			2.100,00			2.100,00		
SU 23	Summe Haushaltsrücklagen			0,00			0,00		
SA00	Nettoergebnis nach Zuw./Entn. Haushaltsrücklagen (Saldo 0 +/- SU23)			2.100,00					
Investive Gebarung									
SU 33	Summe Einzahlungen investive Gebarung						0,00		
SU 34	Summe Auszahlungen investive Gebarung						0,00		
SA2	Saldo (2) Geldfluss aus der Investiven Gebarung (33 - 34)						0,00		
SA3	Saldo (3) Nettofinanzierungssaldo (Saldo 1 + Saldo 2)						2.100,00		
Finanzierungstätigkeit									
SU 35	Summe Einzahlungen aus der Finanzierungstätigkeit						0,00		

		MVAG EH MVAG FH QU			Ergebnisvoranschlag			Finanzierungsvoranschlag		
					VA 2020	VA 2019	RA 2018	VA 2020	VA 2019	RA 2018
SU 36	Summe Auszahlungen aus der Finanzierungstätigkeit							0,00		
SA4	Saldo (4) Geldfluss aus der Finanzierungstätigkeit (35 – 36)							0,00		
SA5	Saldo (5) Geldfluss aus der voranschlagswirksamen Gebarung (Saldo 3 + Saldo 4)							2.100,00		
85	Betriebe mit marktbestimmter Tätigkeit									
850	Betriebe der Wasserversorgung									
850100	Wasserversorgungsanlage Sieghartskirchen									
Operative Gebarung										
2/850100/813000	Erträge aus der Auflösung von Investitionszuschüssen (Kapitaltransfers)	2127			165.900,00					
2/850100/850000	Wasseranschlussgebühr	2111	3111	10	95.000,00			95.000,00		
2/850100/852100	Bereitstellungsgeb.	2113	3113	12	180.000,00			180.000,00		
2/850100/852200	Wasserbezugsgebühr	2113	3113	12	780.000,00			780.000,00		
2/850100/861200	Anuitätenzuschuß	2121	3121	15	87.900,00			87.900,00		
SU 21 / 31	Summe Erträge / Einzahlungen operative Gebarung				1.308.800,00			1.142.900,00		
1/850100/400000	Betriebsausst. WVA	2221	3221	23	100,00			100,00		
1/850100/400300	Wasserankauf	2221	3221	23	645.700,00			645.700,00		
1/850100/452000	Treibstoffe	2221	3221	23	1.500,00			1.500,00		
1/850100/510000	Bezüge VB Schema I	2211	3211	20	12.500,00			12.500,00		
1/850100/511000	Bezüge VB Schema II	2211	3211	20	49.000,00			49.000,00		
1/850100/565000	Mehrleistungsvergütung	2211	3211	20	5.400,00			5.400,00		
1/850100/567000	Soz. Beihilfe	2213	3213	20	100,00			100,00		
1/850100/569000	außerordentl. Nebenbezüge	2211	3211	20	500,00			500,00		
1/850100/580000	DGB zum Ausgleichsfonds für Familienbeihilfen	2212	3212	20	2.700,00			2.700,00		
1/850100/582000	Sonstige DGB zur sozialen Sicherheit	2212	3212	20	14.200,00			14.200,00		
1/850100/588000	Kommunalsteuer	2212	3212	20	2.100,00			2.100,00		
1/850100/591000	Dotierung von Rückstellungen für Abfertigungen	2214			600,00					
1/850100/592000	Dotierung von Rückstellungen für Jubiläumswendungen	2214			1.100,00					
1/850100/600000	Stromkosten	2222	3222	24	7.000,00			7.000,00		
1/850100/613000	Instandhaltung WVA Siegh.	2224	3224	24	45.000,00			45.000,00		
1/850100/617000	Instandhaltung von Fahrzeugen	2224	3224	24	500,00			500,00		
1/850100/618000	Wassermähler	2224	3224	24	21.000,00			21.000,00		
1/850100/631000	Telefon, Telefax, BTX	2222	3222	24	600,00			600,00		
1/850100/640000	Prüfungskosten	2222	3222	24	2.500,00			2.500,00		
1/850100/650000	Schuldzinsen	2241	3241	25	9.900,00			9.900,00		
5/850100/650000	Zinsen	2241	3241	25	200,00			200,00		

	MVAG EH	MVAG FH	QU	Ergebnisvoranschlag			Finanzierungsvoranschlag		
				VA 2020	VA 2019	RA 2018	VA 2020	VA 2019	RA 2018
1/850100/670000	Versicherungen	2222	3222	24	1.700,00			1.700,00	
1/850100/680000	Planmäßige Abschreibung	2226			339.300,00				
1/850100/710100	Gebrauchsabgabe	2225	3225	24	23.000,00			23.000,00	
1/850100/724000	Reisekosten	2225	3225	24	100,00			100,00	
1/850100/729000	Sonstige Ausgaben	2225	3225	24	100,00			100,00	
SU 22 / 32	Summe Aufwendungen / Auszahlungen operative Gebarung				1.186.400,00			845.400,00	
SA 0 / SA 1	(0) Nettoergebnis (21 - 22) / (1) Geldfluss operative Gebarung (31 - 32)				122.400,00			297.500,00	
SU 23	Summe Haushaltsrücklagen				0,00			0,00	
SA00	Nettoergebnis nach Zuw./Entn. Haushaltsrücklagen (Saldo 0 +/- SU23)				122.400,00				
Investive Gebarung									
SU 33	Summe Einzahlungen investive Gebarung							0,00	
1/850100/004000	Wasserleitung Ausbau		3412	40				200.000,00	
1/850100/042000	Geringw. Anschaff.		3415	41				2.800,00	
SU 34	Summe Auszahlungen investive Gebarung							202.800,00	
SA2	Saldo (2) Geldfluss aus der Investiven Gebarung (33 - 34)							-202.800,00	
SA3	Saldo (3) Nettofinanzierungssaldo (Saldo 1 + Saldo 2)							94.700,00	
Finanzierungstätigkeit									
6/850100/340000	Kapitalisierung Zinsen		3511	54				200,00	
SU 35	Summe Einzahlungen aus der Finanzierungstätigkeit							200,00	
1/850100/344000	Tilgung Darlehen		3611	64				38.600,00	
1/850100/346000	Schuldentilgung		3614	65				193.500,00	
SU 36	Summe Auszahlungen aus der Finanzierungstätigkeit							232.100,00	
SA4	Saldo (4) Geldfluss aus der Finanzierungstätigkeit (35 - 36)							-231.900,00	
SA5	Saldo (5) Geldfluss aus der voranschlagswirksamen Gebarung (Saldo 3 + Saldo 4)							-137.200,00	
851 Betriebe der Abwasserbeseitigung									
851000 Abwasserbeseitigung									
Operative Gebarung									
2/851000/813000	Erträge aus der Auflösung von Investitionszuschüssen (Kapitaltransfers)	2127			246.300,00				
2/851000/823000	Zinsen Rücklage	2131	3131	14	100,00			100,00	
2/851000/850000	Kanaleinmündungsabgabe	2111	3111	10	160.000,00			160.000,00	
2/851000/852100	Kanalbenützungsgebühr	2113	3113	12	1.825.000,00			1.825.000,00	
2/851000/860100	Anuitätenzuschuß	2121	3121	15	101.600,00			101.600,00	
SU 21 / 31	Summe Erträge / Einzahlungen operative Gebarung				2.333.000,00			2.086.700,00	
1/851000/459000	Sonstige Verbrauchsgüter	2221	3221	23	100,00			100,00	
1/851000/510000	Bezüge VB Schema I	2211	3211	20	12.800,00			12.800,00	
1/851000/511000	Bezüge VB Schema II	2211	3211	20	50.200,00			50.200,00	

	MVAG EH	MVAG FH	QU	Ergebnisvoranschlag			Finanzierungsvoranschlag		
				VA 2020	VA 2019	RA 2018	VA 2020	VA 2019	RA 2018
1/851000/565000	Mehrleistungsvergütung	2211	3211	20	4.800,00			4.800,00	
1/851000/569000	außerordentl. Nebenbezüge	2211	3211	20	400,00			400,00	
1/851000/580000	DGB zum Ausgleichsfonds für Familienbeihilfen	2212	3212	20	600,00			600,00	
1/851000/582000	Sonstige DGB zur sozialen Sicherheit	2212	3212	20	13.500,00			13.500,00	
1/851000/582900	Beiträge zur Vorsorgekasse	2212	3212	20	100,00			100,00	
1/851000/588000	Kommunalsteuer	2212	3212	20	2.100,00			2.100,00	
1/851000/591000	Dotierung von Rückstellungen für Abfertigungen	2214			2.100,00				
1/851000/592000	Dotierung von Rückstellungen für Jubiläumswendungen	2214			800,00				
1/851000/600000	Stromkosten Pumpwerke	2222	3222	24	13.000,00			13.000,00	
1/851000/613000	Instandh. Pumpwerke	2224	3224	24	4.000,00			4.000,00	
1/851000/619000	Instandhaltung d. Kanalanlagen	2224	3224	24	80.000,00			80.000,00	
1/851000/631000	Telefon, Telefax, BTX	2222	3222	24	700,00			700,00	
1/851000/650000	Schuldzinsen	2241	3241	25	46.800,00			46.800,00	
5/851000/650000	Zinsen	2241	3241	25	3.500,00			3.500,00	
1/851000/670000	Versicherungen	2222	3222	24	300,00			300,00	
1/851000/680000	Planmäßige Abschreibung	2226			417.900,00				
1/851000/710100	Steuern-Abgaben (Gebrauchsabgabe)	2225	3225	24	36.400,00			36.400,00	
1/851000/724000	Reisekosten	2225	3225	24	100,00			100,00	
1/851000/729000	Sonstige Ausgaben	2225	3225	24	500,00			500,00	
1/851000/729910	Zuweisung Zahlungsmittelreserve	2225	3225	24	100,00			100,00	
1/851000/752300	Beitrag an GAV Südöstl. Tullnerfeld	2231	3231	26	665.000,00			665.000,00	
SU 22 / 32	Summe Aufwendungen / Auszahlungen operative Gebarung				1.355.800,00			935.000,00	
SA 0 / SA 1	(0) Nettoergebnis (21 - 22) / (1) Geldfluss operative Gebarung (31 - 32)				977.200,00			1.151.700,00	
SU 23	Summe Haushaltsrücklagen				0,00			0,00	
SA00	Nettoergebnis nach Zuw./Entn. Haushaltsrücklagen (Saldo 0 +/- SU23)				977.200,00				
Investive Gebarung									
SU 33	Summe Einzahlungen investive Gebarung							0,00	
1/851000/004000	Ausbau		3412	40				550.000,00	
1/851000/040000	Räumgeräte		3414	41				500,00	
1/851000/042000	Betriebsausstattung		3415	41				500,00	
SU 34	Summe Auszahlungen investive Gebarung							551.000,00	
SA2	Saldo (2) Geldfluss aus der Investiven Gebarung (33 - 34)							-551.000,00	
SA3	Saldo (3) Nettofinanzierungssaldo (Saldo 1 + Saldo 2)							600.700,00	
Finanzierungstätigkeit									
6/851000/340000	Kapitalisierung Zinsen		3511	54				3.500,00	
SU 35	Summe Einzahlungen aus der Finanzierungstätigkeit							3.500,00	

	MVAG EH	MVAG FH	QU	Ergebnisvoranschlag			Finanzierungsvoranschlag		
				VA 2020	VA 2019	RA 2018	VA 2020	VA 2019	RA 2018
1/851000/344000		Tilgung WWF	3611	64			157.600,00		
1/851000/346000		Tilgung Bankdarlehen	3614	65			235.200,00		
SU 36		Summe Auszahlungen aus der Finanzierungstätigkeit					392.800,00		
SA4		Saldo (4) Geldfluss aus der Finanzierungstätigkeit (35 – 36)					-389.300,00		
SA5		Saldo (5) Geldfluss aus der voranschlagswirksamen Gebarung (Saldo 3 + Saldo 4)					211.400,00		

					Ergebnisvoranschlag			Finanzierungsvoranschlag		
MVAG EH MVAG FH QU					VA 2020	VA 2019	RA 2018	VA 2020	VA 2019	RA 2018
9 Finanzwirtschaft										
90	Gesonderte Verwaltung									
900	Gesonderte Verwaltung									
900000	Gesonderte Finanzverwaltung									
Operative Gebarung										
2/900000/816000	Verw. Jagdp. Kosteners.	2114	3114	13	3.600,00			3.600,00		
2/900000/817000	Erträge aus der Auflösung von sonstigen Rückstellungen	2117			1.100,00					
2/900000/827000	Personalkostenersatz	2116	3116	18	17.500,00			17.500,00		
SU 21 / 31	Summe Erträge / Einzahlungen operative Gebarung				22.200,00			21.100,00		
1/900000/456000	Büromaterial	2221	3221	23	3.000,00			3.000,00		
1/900000/457000	Gesetzbl. Formulare	2221	3221	23	1.000,00			1.000,00		
1/900000/510000	Bezüge VB Schema I	2211	3211	20	187.900,00			187.900,00		
1/900000/565000	Mehrleistungsvergütung	2211	3211	20	7.000,00			7.000,00		
1/900000/566000	Dienstjubiläen	2212	3212	20	7.900,00			7.900,00		
1/900000/567000	Soz. Beihilfe	2213	3213	20	1.200,00			1.200,00		
1/900000/580000	DGB zum Ausgleichsfonds für Familienbeihilfen	2212	3212	20	8.000,00			8.000,00		
1/900000/582000	Sonstige DGB zur sozialen Sicherheit	2212	3212	20	41.500,00			41.500,00		
1/900000/591000	Dotierung von Rückstellungen für Abfertigungen	2214			7.600,00					
1/900000/616000	Service von Maschinen	2224	3224	24	500,00			500,00		
1/900000/630000	Portogebühren	2222	3222	24	10.000,00			10.000,00		
1/900000/640000	Beratungskosten	2222	3222	24	8.000,00			8.000,00		
1/900000/724000	Reisekosten	2225	3225	24	400,00			400,00		
SU 22 / 32	Summe Aufwendungen / Auszahlungen operative Gebarung				284.000,00			276.400,00		
SA 0 / SA 1	(0) Nettoergebnis (21 - 22) / (1) Geldfluss operative Gebarung (31 - 32)				-261.800,00			-255.300,00		
SU 23	Summe Haushaltsrücklagen				0,00			0,00		
SA00	Nettoergebnis nach Zuw./Entn. Haushaltsrücklagen (Saldo 0 +/- SU23)				-261.800,00					
Investive Gebarung										
SU 33	Summe Einzahlungen investive Gebarung							0,00		
1/900000/042000	Anschaff. v. Büromaschinen		3415	41				600,00		
SU 34	Summe Auszahlungen investive Gebarung							600,00		
SA2	Saldo (2) Geldfluss aus der Investiven Gebarung (33 - 34)							-600,00		
SA3	Saldo (3) Nettofinanzierungssaldo (Saldo 1 + Saldo 2)							-255.900,00		
Finanzierungstätigkeit										
SU 35	Summe Einzahlungen aus der Finanzierungstätigkeit							0,00		

	MVAG EH	MVAG FH	QU	Ergebnisvoranschlag			Finanzierungsvoranschlag		
				VA 2020	VA 2019	RA 2018	VA 2020	VA 2019	RA 2018
SU 36	Summe Auszahlungen aus der Finanzierungstätigkeit						0,00		
SA4	Saldo (4) Geldfluss aus der Finanzierungstätigkeit (35 – 36)						0,00		
SA5	Saldo (5) Geldfluss aus der voranschlagswirksamen Gebarung (Saldo 3 + Saldo 4)						-255.900,00		
91	Kapitalvermögen und Stiftungen ohne eigene Rechtspersönlichkeit								
910	Geldverkehr								
910000	Geldverkehr								
Operative Gebarung									
2/910000/820000	Zinsen -Ratenzahlungen	2131	3131	14	100,00		100,00		
2/910000/823000	Zinsen für Girokonten	2131	3131	14	1.000,00		1.000,00		
SU 21 / 31	Summe Erträge / Einzahlungen operative Gebarung				1.100,00		1.100,00		
1/910000/659000	Buchungsgebühren	2244	3244	24	16.500,00		16.500,00		
1/910000/710000	Steuern u. Abgaben	2225	3225	24	3.000,00		3.000,00		
SU 22 / 32	Summe Aufwendungen / Auszahlungen operative Gebarung				19.500,00		19.500,00		
SA 0 / SA 1	(0) Nettoergebnis (21 - 22) / (1) Geldfluss operative Gebarung (31 – 32)				-18.400,00		-18.400,00		
SU 23	Summe Haushaltsrücklagen				0,00		0,00		
SA00	Nettoergebnis nach Zuw./Entn. Haushaltsrücklagen (Saldo 0 +/- SU23)				-18.400,00				
Investive Gebarung									
SU 33	Summe Einzahlungen investive Gebarung						0,00		
SU 34	Summe Auszahlungen investive Gebarung						0,00		
SA2	Saldo (2) Geldfluss aus der Investiven Gebarung (33 – 34)						0,00		
SA3	Saldo (3) Nettofinanzierungssaldo (Saldo 1 + Saldo 2)						-18.400,00		
Finanzierungstätigkeit									
SU 35	Summe Einzahlungen aus der Finanzierungstätigkeit						0,00		
SU 36	Summe Auszahlungen aus der Finanzierungstätigkeit						0,00		
SA4	Saldo (4) Geldfluss aus der Finanzierungstätigkeit (35 – 36)						0,00		
SA5	Saldo (5) Geldfluss aus der voranschlagswirksamen Gebarung (Saldo 3 + Saldo 4)						-18.400,00		
912	Rücklagen (soweit nicht aufteilbar)								
912000	Rücklagen								
Operative Gebarung									
2/912000/823000	Zinsen der allgem. RL	2131	3131	14	1.100,00		1.100,00		
SU 21 / 31	Summe Erträge / Einzahlungen operative Gebarung				1.100,00		1.100,00		
1/912000/729910	Zuweisung Zahlungsmittelreserve	2225	3225	24	1.100,00		1.100,00		
SU 22 / 32	Summe Aufwendungen / Auszahlungen operative Gebarung				1.100,00		1.100,00		
SA 0 / SA 1	(0) Nettoergebnis (21 - 22) / (1) Geldfluss operative Gebarung (31 – 32)				0,00		0,00		
SU 23	Summe Haushaltsrücklagen				0,00		0,00		

		MVAG EH MVAG FH QU			Ergebnisvoranschlag			Finanzierungsvoranschlag		
					VA 2020	VA 2019	RA 2018	VA 2020	VA 2019	RA 2018
SA00	Nettoergebnis nach Zuw./Entn. Haushaltsrücklagen (Saldo 0 +/- SU23)				0,00					
Investive Gebarung										
SU 33	Summe Einzahlungen investive Gebarung							0,00		
SU 34	Summe Auszahlungen investive Gebarung							0,00		
SA2	Saldo (2) Geldfluss aus der Investiven Gebarung (33 – 34)							0,00		
SA3	Saldo (3) Nettofinanzierungssaldo (Saldo 1 + Saldo 2)							0,00		
Finanzierungstätigkeit										
SU 35	Summe Einzahlungen aus der Finanzierungstätigkeit							0,00		
SU 36	Summe Auszahlungen aus der Finanzierungstätigkeit							0,00		
SA4	Saldo (4) Geldfluss aus der Finanzierungstätigkeit (35 – 36)							0,00		
SA5	Saldo (5) Geldfluss aus der voranschlagswirksamen Gebarung (Saldo 3 + Saldo 4)							0,00		
92 Öffentliche Abgaben										
920	Ausschließliche Gemeindeabgaben									
920000	Ausschließliche Gemeindeabgaben									
Operative Gebarung										
2/920000/816000	Kostenersätze Seuchenabgabe 5%	2114	3114	13	2.500,00			2.500,00		
2/920000/830000	Grundsteuer A	2111	3111	10	46.000,00			46.000,00		
2/920000/831000	Grundsteuer B	2111	3111	10	540.000,00			540.000,00		
2/920000/833100	Kommunalsteuer	2111	3111	10	1.350.000,00			1.350.000,00		
2/920000/834100	Nächtigungstaxe-Gemeindeanteil	2111	3111	10	300,00			300,00		
2/920000/834200	Interessentenbeitrag-Gemeindeanteil	2111	3111	10	3.100,00			3.100,00		
2/920000/838000	Hundesteuer	2111	3111	10	27.000,00			27.000,00		
2/920000/841000	Gebrauchsabgabe	2111	3111	10	143.000,00			143.000,00		
2/920000/849000	Nebenansprüche nach dem Abgabenverfahrensgesetz	2111	3111	10	3.500,00			3.500,00		
2/920000/850000	Aufschließungsbeiträge	2111	3111	10	300.000,00			300.000,00		
2/920000/856000	Verwaltungsabgaben	2111	3111	10	19.000,00			19.000,00		
2/920000/857000	Kommissionsgebühren	2111	3111	10	1.200,00			1.200,00		
2/920000/857100	Kommissionsgebühr Trauungen	2111	3111	10	100,00			100,00		
SU 21 / 31	Summe Erträge / Einzahlungen operative Gebarung				2.435.700,00			2.435.700,00		
SU 22 / 32	Summe Aufwendungen / Auszahlungen operative Gebarung				0,00			0,00		
SA 0 / SA 1	(0) Nettoergebnis (21 - 22) / (1) Geldfluss operative Gebarung (31 – 32)				2.435.700,00			2.435.700,00		
SU 23	Summe Haushaltsrücklagen				0,00			0,00		
SA00	Nettoergebnis nach Zuw./Entn. Haushaltsrücklagen (Saldo 0 +/- SU23)				2.435.700,00					
Investive Gebarung										
SU 33	Summe Einzahlungen investive Gebarung							0,00		

	MVAG EH	MVAG FH	QU	Ergebnisvoranschlag			Finanzierungsvoranschlag		
				VA 2020	VA 2019	RA 2018	VA 2020	VA 2019	RA 2018
SU 34	Summe Auszahlungen investive Gebarung						0,00		
SA2	Saldo (2) Geldfluss aus der Investiven Gebarung (33 – 34)						0,00		
SA3	Saldo (3) Nettofinanzierungssaldo (Saldo 1 + Saldo 2)						2.435.700,00		
Finanzierungstätigkeit									
SU 35	Summe Einzahlungen aus der Finanzierungstätigkeit						0,00		
SU 36	Summe Auszahlungen aus der Finanzierungstätigkeit						0,00		
SA4	Saldo (4) Geldfluss aus der Finanzierungstätigkeit (35 – 36)						0,00		
SA5	Saldo (5) Geldfluss aus der voranschlagswirksamen Gebarung (Saldo 3 + Saldo 4)						2.435.700,00		
925	Ertragsanteile an gemeinschaftlichen Bundesabgaben								
925000	Ertragsanteile an Gemein- schaftlichen Bundesabgaben								
Operative Gebarung									
2/925000/859400	Ertragsant.Abgest.Bevölk. (inkl. KEST)	2112	3112	11	6.577.000,00		6.577.000,00		
SU 21 / 31	Summe Erträge / Einzahlungen operative Gebarung				6.577.000,00		6.577.000,00		
SU 22 / 32	Summe Aufwendungen / Auszahlungen operative Gebarung				0,00		0,00		
SA 0 / SA 1	(0) Nettoergebnis (21 - 22) / (1) Geldfluss operative Gebarung (31 – 32)				6.577.000,00		6.577.000,00		
SU 23	Summe Haushaltsrücklagen				0,00		0,00		
SA00	Nettoergebnis nach Zuw./Entn. Haushaltsrücklagen (Saldo 0 +/- SU23)				6.577.000,00				
Investive Gebarung									
SU 33	Summe Einzahlungen investive Gebarung						0,00		
SU 34	Summe Auszahlungen investive Gebarung						0,00		
SA2	Saldo (2) Geldfluss aus der Investiven Gebarung (33 – 34)						0,00		
SA3	Saldo (3) Nettofinanzierungssaldo (Saldo 1 + Saldo 2)						6.577.000,00		
Finanzierungstätigkeit									
SU 35	Summe Einzahlungen aus der Finanzierungstätigkeit						0,00		
SU 36	Summe Auszahlungen aus der Finanzierungstätigkeit						0,00		
SA4	Saldo (4) Geldfluss aus der Finanzierungstätigkeit (35 – 36)						0,00		
SA5	Saldo (5) Geldfluss aus der voranschlagswirksamen Gebarung (Saldo 3 + Saldo 4)						6.577.000,00		
94	Finanzzuweisungen und Zuschüsse								
940	Bedarfszuweisungen								
940000	Bedarfszuweisungen								
Operative Gebarung									
2/940000/861100	Bedarfszuweisung I	2121	3121	15	211.300,00		211.300,00		
SU 21 / 31	Summe Erträge / Einzahlungen operative Gebarung				211.300,00		211.300,00		
SU 22 / 32	Summe Aufwendungen / Auszahlungen operative Gebarung				0,00		0,00		
SA 0 / SA 1	(0) Nettoergebnis (21 - 22) / (1) Geldfluss operative Gebarung (31 – 32)				211.300,00		211.300,00		

		MVAG EH	MVAG FH	QU	Ergebnisvoranschlag			Finanzierungsvoranschlag		
					VA 2020	VA 2019	RA 2018	VA 2020	VA 2019	RA 2018
SU 23	Summe Haushaltsrücklagen				0,00			0,00		
SA00	Nettoergebnis nach Zuw./Entn. Haushaltsrücklagen (Saldo 0 +/- SU23)				211.300,00					
Investive Gebarung										
SU 33	Summe Einzahlungen investive Gebarung							0,00		
SU 34	Summe Auszahlungen investive Gebarung							0,00		
SA2	Saldo (2) Geldfluss aus der Investiven Gebarung (33 – 34)							0,00		
SA3	Saldo (3) Nettofinanzierungssaldo (Saldo 1 + Saldo 2)							211.300,00		
Finanzierungstätigkeit										
SU 35	Summe Einzahlungen aus der Finanzierungstätigkeit							0,00		
SU 36	Summe Auszahlungen aus der Finanzierungstätigkeit							0,00		
SA4	Saldo (4) Geldfluss aus der Finanzierungstätigkeit (35 – 36)							0,00		
SA5	Saldo (5) Geldfluss aus der voranschlagswirksamen Gebarung (Saldo 3 + Saldo 4)							211.300,00		
941	Sonstige Finanzaufweisungen nach dem FAG									
941000	Sonstige Finanzaufweisungen nach dem FAG									
Operative Gebarung										
2/941000/860000	Bundesbeiträge § 21 FAG § 23 Abs. 3 Z 3 FAG 2005	2121	3121	15	37.800,00			37.800,00		
SU 21 / 31	Summe Erträge / Einzahlungen operative Gebarung				37.800,00			37.800,00		
SU 22 / 32	Summe Aufwendungen / Auszahlungen operative Gebarung				0,00			0,00		
SA 0 / SA 1	(0) Nettoergebnis (21 - 22) / (1) Geldfluss operative Gebarung (31 – 32)				37.800,00			37.800,00		
SU 23	Summe Haushaltsrücklagen				0,00			0,00		
SA00	Nettoergebnis nach Zuw./Entn. Haushaltsrücklagen (Saldo 0 +/- SU23)				37.800,00					
Investive Gebarung										
SU 33	Summe Einzahlungen investive Gebarung							0,00		
SU 34	Summe Auszahlungen investive Gebarung							0,00		
SA2	Saldo (2) Geldfluss aus der Investiven Gebarung (33 – 34)							0,00		
SA3	Saldo (3) Nettofinanzierungssaldo (Saldo 1 + Saldo 2)							37.800,00		
Finanzierungstätigkeit										
SU 35	Summe Einzahlungen aus der Finanzierungstätigkeit							0,00		
SU 36	Summe Auszahlungen aus der Finanzierungstätigkeit							0,00		
SA4	Saldo (4) Geldfluss aus der Finanzierungstätigkeit (35 – 36)							0,00		
SA5	Saldo (5) Geldfluss aus der voranschlagswirksamen Gebarung (Saldo 3 + Saldo 4)							37.800,00		

	MVAG EH	MVAG FH	QU	Ergebnisvoranschlag		Finanzierungsvoranschlag		
				VA 2020	VA 2019	RA 2018	VA 2020	VA 2019
98	Haushaltsausgleich							
981	Haushaltsausgleich durch Rücklagen							
981000	Haushaltsausgleich durch Rücklagen							
Operative Gebarung								
SU 21 / 31	Summe Erträge / Einzahlungen operative Gebarung				0,00		0,00	
1/981000/729910	Verrechnung zwischen operativen Gebarung und Projekten	2225	3225	24	643.600,00		643.600,00	
SU 22 / 32	Summe Aufwendungen / Auszahlungen operative Gebarung				643.600,00		643.600,00	
SA 0 / SA 1	(0) Nettoergebnis (21 - 22) / (1) Geldfluss operative Gebarung (31 - 32)				-643.600,00		-643.600,00	
SU 23	Summe Haushaltsrücklagen				0,00		0,00	
SA00	Nettoergebnis nach Zuw./Entn. Haushaltsrücklagen (Saldo 0 +/- SU23)				-643.600,00			
Investive Gebarung								
SU 33	Summe Einzahlungen investive Gebarung						0,00	
SU 34	Summe Auszahlungen investive Gebarung						0,00	
SA2	Saldo (2) Geldfluss aus der Investiven Gebarung (33 - 34)						0,00	
SA3	Saldo (3) Nettofinanzierungssaldo (Saldo 1 + Saldo 2)						-643.600,00	
Finanzierungstätigkeit								
SU 35	Summe Einzahlungen aus der Finanzierungstätigkeit						0,00	
SU 36	Summe Auszahlungen aus der Finanzierungstätigkeit						0,00	
SA4	Saldo (4) Geldfluss aus der Finanzierungstätigkeit (35 - 36)						0,00	
SA5	Saldo (5) Geldfluss aus der voranschlagswirksamen Gebarung (Saldo 3 + Saldo 4)						-643.600,00	
99	Jahresergebnis, Übergabe und Übernahme des Jahresergebnisses, Abwicklung der Vorjahre							
992	Abgänge an Kassenausgaberesten und Ausfälle an Kasseneinn							
992000	Uneinbringliche Forderungen							
Operative Gebarung								
SU 21 / 31	Summe Erträge / Einzahlungen operative Gebarung				0,00		0,00	
1/992000/691000	Uneinbringliche Forderungen	2225	3225	24	5.000,00		5.000,00	
SU 22 / 32	Summe Aufwendungen / Auszahlungen operative Gebarung				5.000,00		5.000,00	
SA 0 / SA 1	(0) Nettoergebnis (21 - 22) / (1) Geldfluss operative Gebarung (31 - 32)				-5.000,00		-5.000,00	
SU 23	Summe Haushaltsrücklagen				0,00		0,00	
SA00	Nettoergebnis nach Zuw./Entn. Haushaltsrücklagen (Saldo 0 +/- SU23)				-5.000,00			
Investive Gebarung								
SU 33	Summe Einzahlungen investive Gebarung						0,00	
SU 34	Summe Auszahlungen investive Gebarung						0,00	
SA2	Saldo (2) Geldfluss aus der Investiven Gebarung (33 - 34)						0,00	

		MVAG EH MVAG FH QU			Ergebnisvoranschlag			Finanzierungsvoranschlag		
					VA 2020	VA 2019	RA 2018	VA 2020	VA 2019	RA 2018
SA3	Saldo (3) Nettofinanzierungssaldo (Saldo 1 + Saldo 2)									-5.000,00
Finanzierungstätigkeit										
SU 35	Summe Einzahlungen aus der Finanzierungstätigkeit									0,00
SU 36	Summe Auszahlungen aus der Finanzierungstätigkeit									0,00
SA4	Saldo (4) Geldfluss aus der Finanzierungstätigkeit (35 – 36)									0,00
SA5	Saldo (5) Geldfluss aus der voranschlagswirksamen Gebarung (Saldo 3 + Saldo 4)									-5.000,00

Personaldaten iSd ÖStp (Anlage 4)

Gruppe 1 - gesamt	Dienstverhältnis zu Gemeinde, dienstleistend in einer Dienststelle, bezahlt aus dem Budget		Personalaufwendungen, Aktive, betriebsmäßige Darstellung exklusive Ausgliederungen				
	Köpfe	VBÄ	davon melden Gemeinden optional				gesamt
Bezüge (L und G: Unterklasse 50-55)			Nebengebühren (L und G: Gruppen 564-569)	Dienstgeberbeiträge (L und G: Unterklasse 58)	Weitere Aufwendungen	Kontenklasse 5	
BeamtInnen	1,0	1,0					
Vertragsbedienstete	82,0	59,3					
KV-Bedienstete (Kollektivvertrag)	1,0	0,6					
Summe	84,0	60,9					
darunter (Teilmengen der Gruppe 1)							
MusikschullehrerInnen	23,0	13,0					
KindergärtnerInnen und	21,0	15,3					
Bedienstete nicht-ausgliederter Krankenanstalten							
Gruppe 1a - Ausbildungsverhältnisse (insb. Lehrlinge)							

Gruppe 2 - gesamt	Dienstverhältnis zur Gemeinde, dienstleistend bei sonstigem Rechtsträger, bezahlt aus dem Budget		Personalaufwendungen, Aktive, Ausgliederter				
	Köpfe	VBÄ	davon melden Gemeinden optional				gesamt
Bezüge (L und G: Unterklasse 50-55)			Nebengebühren (L und G: Gruppen 564-569)	Dienstgeberbeiträge (L und G: Unterklasse 58)	Weitere Aufwendungen	Kontenklasse 5	
BeamtInnen							
Vertragsbedienstete							
Summe	0,0	0,0					

BeamtInnen-PensionistInnen zum 31.12.2020			
	Anzahl	Ø-Pensionshöhe /Mt. ¹⁾	
RuhegenussbezieherInnen	2,0		
Hinterbliebene ²⁾			
Neue RuhegenussbezieherInnen im Bezugsjahr 2020			
	Anzahl	Ø-Pensionsantrittsalter	Ø-Pensionshöhe /Mt. ¹⁾
Alterspension ³⁾			
Dienstunfähigkeit ⁴⁾			
vorzeitige Pensionierung mit Abschlag ⁵⁾			
vorzeitige Pensionierung ohne Abschlag ⁶⁾			
Pensionierungen gesamt	0,0	0,0	0,0
1) Durchschnittspension im Dezember laut Personalstatistik-Festlegungen ohne Sonderzahlungen, ohne Pflegegeld und ohne sonstige Transferleistungen; brutto 2) Witwen-, Witwer-, Waisenversorgungsbezüge und vergleichbare Leistungen 3) Ruhebezüge aufgrund einer Ruhestandsversetzung durch Erklärung iSd § 15 iVm § 236c Abs. 1 BDG 1979, eines Übertritts in den Ruhestand oder einer vergleichbaren Regelung 4) Ruhebezüge aufgrund einer Ruhestandsversetzung wegen dauernder Dienstunfähigkeit 5) Ruhebezüge aufgrund einer Ruhestandsversetzung vor dem Mindestalter für eine Ruhestandsversetzung durch Erklärung iSd Z 3, die eine Minderung der Bemessungsgrundlage bewirkt (z.B. § 207n BDG 1979) 6) Ruhebezüge aufgrund einer Ruhestandsversetzung vor dem Mindestalter für eine Ruhestandsversetzung durch Erklärung iSd Z 3, die keine Minderung der Bemessungsgrundlage bewirkt (z.B. § 207n BDG 1979)			
Pensionsausgaben für das Bezugsjahr 2020			
Summe	130.000,00		

Nachweis über Transferzahlungen (Anlage 6a)

Haushaltskonto	Bezeichnung Ansatz	Bezeichnung Post	Summe Einzahlungen	Summe Auszahlungen
Transferzahlungen von/an Bund, Bundesfonds, Bundeskammern				
Gesamtsumme Transferzahlungen von/an Bund, Bundesfonds, Bundeskammern			6.842.600,00	12.500,00
Summe Kapitaltransfers			0,00	0,00
Summe Laufende Transfers			6.842.600,00	12.500,00
2/240000/861000	Kindergärten	Zinsenzuschuß NÖ KGF ohne Darlehensaufnahme	12.500,00	
2/815000/860000	Park- und Gartenanlagen, Kinderspielplätze	Bundesbeiträge (ATF BEINSTG)	4.000,00	
2/925000/859400	Ertragsanteile an Gemein- schaftlichen Bundesabgaben	Ertragsant.Abgest.Bevölk. (inkl. KEST)	6.577.000,00	
2/940000/861100	Bedarfszuweisungen	Bedarfszuweisung I	211.300,00	
2/941000/860000	Sonstige Finanzzuweisungen nach dem FAG	Bundesbeiträge § 21 FAG § 23 Abs. 3 Z 3 FAG 2005	37.800,00	
1/530000/757100	Rettungsdienste	Beitrag Rotes Kreuz		12.500,00
Transverzählungen von/an Länder, Landesfonds, Landesammern				
Gesamtsumme Transverzählungen von/an Länder, Landesfonds, Landesammern			189.500,00	3.244.200,00
Summe Kapitaltransfers			0,00	0,00
Summe Laufende Transfers			189.500,00	3.244.200,00
2/850100/861200	Wasserversorgungsanlage Sieghartskirchen	Anuitätenzuschuß	87.900,00	
2/851000/860100	Abwasserbeseitigung	Anuitätenzuschuß	101.600,00	
1/220000/729000	Berufsbildende Pflichtschulen	Berufsschulerhlt. Beitrag		64.000,00
1/419000/751100	Sonstige Einrichtungen und Maßnahmen	Sozialhilfeumlage		999.000,00
1/419000/751200	Sonstige Einrichtungen und Maßnahmen	SHG-Wohnsitzgemeindebeitr.		55.900,00
1/439000/751200	Sonstige Einrichtungen und Maßnahmen	Jugendwohlfahrt BH		147.000,00
1/469000/754000	Sonstige Maßnahmen	Sondernotstanshilfe		100,00
1/530000/757000	Rettungsdienste	Rotes Kreuz-Sozialhilfebeitr.		75.200,00
1/562000/752300	Sprengelbeiträge	Sprengelbeitrag NÖKAS		1.903.000,00

Haushaltskonto	Bezeichnung Ansatz	Bezeichnung Post	Summe Einzahlungen	Summe Auszahlungen
Transferzahlungen von/an Gemeinden, Gemeindeverbände, Gemeindefonds				
Gesamtsumme Transferzahlungen von/an Gemeinden, Gemeindeverbände, Gemeindefonds			9.100,00	1.163.100,00
Summe Kapitaltransfers			0,00	0,00
Summe Laufende Transfers			9.100,00	1.163.100,00
2/080000/868000	Pensionen	Pensionsbeiträge Beamte	9.100,00	
1/212000/720000	Hauptschulen	Umlage NNöMS Sieghartskirchen		272.700,00
1/213000/720000	Sonderschulen	Umlage ASO Ollern-Wien		66.000,00
1/214000/720000	Schulen der Polytechnischen Lehrgänge	Umlage Polytechn.		29.000,00
1/215000/720000	Schulumlage	Umlage Sport-Musik HS		28.600,00
1/510000/751200	Medizinische Bereichsversorgung	Pensionsverband Beitrag		25.800,00
1/510000/753400	Medizinische Bereichsversorgung	Sanitätsgruppengde. Beitrag		3.200,00
1/631000/752300	Konkurrenzgewässer	Wasserverband Kl. Tulln		37.300,00
1/631100/752300	Konkurrenzgewässer	Wasserverband Gr. Tulln		22.900,00
1/631200/752300	Konkurrenzgewässer	Wasserverband Königstetten		2.600,00
1/633000/752300	Wildbachverbauung	Wildbach		10.000,00
1/851000/752300	Abwasserbeseitigung	Beitrag an GAV Südöstl. Tullnerfeld		665.000,00
Gesamtsumme			7.041.200,00	4.419.800,00

Nachweis über Haushaltsrücklagen und
Zahlungsmittelreserven (Anlage 6b)

Haushaltsrücklagen		Rücklagenstand			Rücklagenstand	Zahlungsmittelreserven		
Nr.	Verwendungszweck	31.12.2019	Zuführungen	Entnahmen	31.12.2020	31.12.2019	31.12.2020	Konto-/Sparbuchnummer
8/9990934/00001	Raika Sparbuch 32.550.469 Rücklage Sozialfond	12.300,00			12.300,00	12.307,02	12.307,02	ZW 81 294081
8/9990934/00002	Sparkonto Kanal Raika AT02 3288 0099 0240 0018	100.200,00	100,00		100.300,00	100.245,76	100.245,76	ZW 82 294082
8/9990935/00001	Allgemeine Rücklage	858.500,00	1.100,00		859.600,00	857.540,36	857.540,36	ZW 80 295080
	Gesamtsummen	971.000,00	1.200,00	0,00	972.200,00	970.093,14	970.093,14	

Einzelnachweis über Finanzschulden und Schuldendienst
(Anlage 6c)

Kontonummer Darlehensnr.	Ansatz	Darlehensgeber/Sitz des Gläubigers Aktenzahl	Verwendungszweck Genehmigungsdatum/-vermerk	Beschluss- Datum	Zinssatz	Währung	Laufzeit
1. Darlehen für Investitionszwecke							
1.1. Dfl von Trägern des öffentlichen Rechts							
1.1.2. Dfl von Ländern, Landesfonds, Landeskammern							
12300 5	851000	Wasserwirtschaftsfond /AT 108921 Kommunalkredit	ABA Rappoltenkirchen 840448 30.05.1986	03.03.1986	2,000%	EUR	01.01.1987 - 31.12.2027
12300 6	851000	Wasserwirtschaftsfond /AT 108764 Kommunalkredit	ABA Ried-Kreuth-Elsbach 850698 21.09.1987	28.09.1987	2,000%	EUR	01.01.1987 - 31.12.2027
12300 8	851000	Wasserwirtschaftsfond /AT 108421 Kommunalkredit	ABA Dietersdorf-Plankenberg 890176 24.11.1989	18.12.1989	2,000%	EUR	01.01.1992 - 31.12.2027
12300 10	851000	Wasserwirtschaftsfond /AT 602508196 HYPO NOE Gruppe Bank AG	BA 08 Betriebsgebiet Einsiedl		1,000%	EUR	01.01.2004 - 31.12.2033
12300 11	851000	Wasserwirtschaftsfond /AT 602511588 HYPO NOE Gruppe Bank AG	BA 09 Kogl Süd, Penzing, Kronstein		1,000%	EUR	01.01.2005 - 31.12.2035
12300 12	850100	Wasserwirtschaftsfond /AT 602511596 HYPO NOE Gruppe Bank AG	BA 08 Kogl Süd, Penzing, Kronstein		1,000%	EUR	01.01.2006 - 31.12.2036
12300 13	851000	Wasserwirtschaftsfond /AT 602520013 HYPO NOE Gruppe Bank AG	BA 11 Riederberg - Weideck	07.10.2010	1,000%	EUR	01.01.2010 - 31.12.2040
1.1.3. Dfl von Gemeinden, Gemeindeverbänden, Gemeindefonds							
19393 1	612000	Hauptgraben Wasserverband Königstettner/AT Königstettner Hauptgraben	Wasserverband	18.02.2010	-0,138%	EUR	01.01.2010 - 31.12.2020
1.2. Dfl von Beteiligungen der Gebietskörperschaft (ohne Finanzunternehmungen)							
1.3. Dfl von Unternehmen (ohne Beteiligungen und ohne Finanzunternehmungen)							
1.4. Dfl von Finanzunternehmen							
1.4.1. Dfl von Finanzunternehmen im Inland							
12292 3	240000	Schul-Kindergartenfond /AT VIII/1-B-2722/47 615-063568	Landeskindergarten Zubau 3.Gruppe 29.03.1989	11.03.1992	0,000%	EUR	01.01.1992 - 31.12.2017
12292 4	240000	Schul-Kindergartenfond /AT VIII/1-B-2514/25 615-068780	Kindergarten Neubau-Ollern 22.11.1993	03.03.1994	0,000%	EUR	01.01.1996 - 31.12.2021
12292 5	240000	Schul-Kindergartenfond /AT VIII/1-B-2102/18 615-069256	Kindergartenumbau-Rappoltenkirchen 26.04.1994	05.05.1994	0,000%	EUR	01.01.1996 - 31.12.2021

Kontonummer Darlehensnr.	Darlehenshöhe Gesamt	Buchwert 31.12.2019	Zugang	Tilgung	Zinsen	Summe Schuldendienst	Schuldendienst- ersätze	Buchwert 31.12.2020	Netto Schuldendienst
12300 5	350.573,76	94.800,00		10.800,00	2.300,00	13.100,00		84.000,00	13.100,00
12300 6	1.206.587,07	405.600,00		36.200,00	9.100,00	45.300,00		369.400,00	45.300,00
12300 8	1.172.212,82	446.600,00		34.200,00	9.400,00	43.600,00		412.400,00	43.600,00
12300 10	9.964,00	11.500,00	100,00		100,00	100,00		11.600,00	100,00
12300 11	38.316,00	43.500,00	400,00		400,00	400,00		43.900,00	400,00
12300 12	14.021,00	16.100,00	200,00		200,00	200,00		16.300,00	200,00
12300 13	116.980,00	131.800,00	3.000,00		3.000,00	3.000,00		134.800,00	3.000,00
19393 1	56.000,00	56.000,00		56.000,00	500,00	56.500,00			56.500,00
12292 3	21.801,85								
12292 4	205.373,43	8.200,00		8.200,00		8.200,00			8.200,00
12292 5	9.011,43	300,00		300,00		300,00			300,00

Kontonummer Darlehensnr.	Ansatz	Darlehensgeber/Sitz des Gläubigers Aktenzahl	Verwendungszweck Genehmigungsdatum/-vermerk	Beschluss- Datum	Zinssatz	Währung	Laufzeit
12292 6	240000	Schul-Kindergartenfond /AT VIII/1-B-2102/22 615-071455	Kindergarten Umbau Rappoltenkirchen 03.11.1994	06.12.1994	0,000%	EUR	01.01.1996 - 31.12.2021
12293 6	211000	Raika Sieghartskirchen /AT 13-22.430.011	Volksschulzubau 15.12.1995	18.12.1995	0,779%	EUR	01.01.1996 - 31.12.2021
12293 7	211000	Raika Sieghartskirchen /AT 15-22.430.011	Volksschul-Zubau 10.04.1996	16.04.1996	0,679%	EUR	01.01.1996 - 31.12.2021
12293 9	831000	Raika Sieghartskirchen /AT 18-22.430.011	Freibad Neubau 10.04.1996	16.04.1996	0,679%	EUR	01.01.1996 - 31.12.2021
12293 11	850100	Raika Sieghartskirchen /AT 1-22.430.011	WVA BA 03 21.02.1994	05.05.1994	0,390%	EUR	01.01.1995 - 31.12.2020
12293 12	851000	Raika Sieghartskirchen /AT 14-22.430.011	Kanalbau Ollern 15.12.1995	29.12.1995	0,779%	EUR	01.01.1996 - 31.12.2021
12293 13	851000	Raika Sieghartskirchen /AT 16-22.430.011	Kanalbau BA 07 10.04.1996	16.04.1996	0,679%	EUR	01.01.1996 - 31.12.2021
12294 2	850100	Erste-Sparkasse /AT 22213640501 0062-201330	Wasserleitungsbau Siegh-Ollern 20.10.1995	16.10.1995	0,879%	EUR	01.01.1996 - 31.12.2021
12300 3	850100	Wasserwirtschaftsfond /AT 429-00.470.443 RaiffeisenLandesbank	WVA Abstetten-Gollarn 09.11.1992	12.11.1992	2,000%	EUR	01.01.1994 - 31.12.2024
12300 4	851000	Wasserwirtschaftsfond /AT 828073010 Hypo	ABA Sieghartskirchen 790008 24.11.1983	18.10.1983	2,000%	EUR	01.01.1991 - 31.12.2016
12300 7	851000	Wasserwirtschaftsfond /AT 828287010 Hypo	ABA Weinzierl-Abstetten880246 25.11.1988	09.03.1989	2,000%	EUR	01.01.1987 - 31.12.2027
12300 9	851000	Wasserwirtschaftsfond /AT 828750011 Hypo Alpe-Adria-Bank AG	ABA Röhrenbach-Kogl 910565 06.11.1992	12.11.1992	2,000%	EUR	01.01.1992 - 31.12.2022
12301 1	850100	Kommunal Kredit /AT 100471 Neu PsK 115.0462	WVA Ba 04 09.10.1996	10.09.1996	0,562%	EUR	01.01.1997 - 31.12.2024
12301 2	851000	Kommunal Kredit /AT 101100	ABA Ba 07 02.09.1997	21.05.1997	0,779%	EUR	01.01.1998 - 31.12.2023
12301 3	612000	Kommunal Kredit /AT 111611	Straßenbau 10.12.2003	10.12.2003	0,662%	EUR	01.01.2004 - 31.12.2024
12390 2	850100	Bank Austria Creditanstalt AG Abt. 8063/AT 53692 037 251 BA CA AG	Wasserleitungsbau WVA BA 08	04.07.2006	0,262%	EUR	01.01.2006 - 31.12.2031
12390 3	851000	Bank Austria Creditanstalt AG Abt. 8063/AT 53692 037 251	Abwasserbeseitigungsan. ABA BA 09	04.07.2006	0,262%	EUR	01.01.2006 - 31.12.2031

Kontonummer Darlehensnr.	Darlehenshöhe Gesamt	Buchwert 31.12.2019	Zugang	Tilgung	Zinsen	Summe Schuldendienst	Schuldendienst- ersätze	Buchwert 31.12.2020	Netto Schuldendienst
12292 6	4.505,72	100,00		100,00		100,00			100,00
12293 6	290.691,34	30.300,00		16.900,00	300,00	17.200,00		13.400,00	17.200,00
12293 7	726.728,34	66.700,00		41.700,00	600,00	42.300,00		25.000,00	42.300,00
12293 9	218.018,50	20.000,00		12.500,00	200,00	12.700,00		7.500,00	12.700,00
12293 11	872.074,01	48.000,00		48.000,00	800,00	48.800,00	22.000,00		26.800,00
12293 12	363.364,17	41.000,00		20.200,00	400,00	20.600,00		20.800,00	20.600,00
12293 13	1.197.939,00	113.000,00		55.600,00	1.000,00	56.600,00	75.000,00	57.400,00	-18.400,00
12294 2	726.728,34	25.700,00		25.700,00	600,00	26.300,00			26.300,00
12300 3	947.072,37	184.800,00		38.600,00	4.300,00	42.900,00		146.200,00	42.900,00
12300 4	629.855,46								
12300 7	830.359,81	292.500,00		24.700,00	6.300,00	31.000,00		267.800,00	31.000,00
12300 9	1.295.247,92	247.000,00		51.700,00	5.700,00	57.400,00		195.300,00	57.400,00
12301 1	1.235.438,18	219.100,00		61.600,00	1.400,00	63.000,00	38.000,00	157.500,00	25.000,00
12301 2	2.180.185,03	337.400,00		109.800,00	4.000,00	113.800,00		227.600,00	113.800,00
12301 3	400.000,00	90.000,00		20.000,00	1.000,00	21.000,00		70.000,00	21.000,00
12390 2	245.000,00	109.600,00		9.800,00	400,00	10.200,00	2.400,00	99.800,00	7.800,00
12390 3	200.000,00	104.000,00		8.000,00	300,00	8.300,00	6.600,00	96.000,00	1.700,00

Kontonummer Darlehensnr.	Ansatz	Darlehensgeber/Sitz des Gläubigers Aktenzahl	Verwendungszweck Genehmigungsdatum/-vermerk	Beschluss-Datum	Zinssatz	Währung	Laufzeit
12390 4	782000	Bank Austria Creditanstalt AG Abt. 8063/AT 10004 411 376	Wirtschaftspark Sieghartskirchen		0,612%	EUR	01.01.2013 - 31.12.2033
12909 3	850100	PSK Österreichische Postsparkasse AG /AT 115.0455	WVA-BA 05 Gerersdorf-Röhrenbach	28.06.1999	0,562%	EUR	01.01.2001 - 31.12.2025
12909 4	850100	PSK Österreichische Postsparkasse AG /AT 115.8220	WVA Elsbach-Ried	27.09.2001	0,562%	EUR	01.01.2001 - 31.12.2026
12909 8	612000	PSK Österreichische Postsparkasse AG /AT 540.017.093	Darlehen Straßenbau 2008		0,562%	EUR	01.01.2008 - 31.12.2018
12909 10	831000	PSK Österreichische Postsparkasse AG /AT 00540-023-212	Sanierung Freibad Sieghartskirchen	08.06.2009	0,562%	EUR	01.01.2009 - 31.12.2025
12909 11	612000	PSK Österreichische Postsparkasse AG /AT 540-038-929	Darlehen Straßenbau 2010	07.10.2010	0,562%	EUR	01.01.2010 - 31.12.2021
12909 12	850100	PSK Österreichische Postsparkasse AG /AT 00540038910	Wasserleitungsleitungsbau alter, Sportplatz	07.10.2010	0,562%	EUR	01.01.2010 - 31.12.2036
12909 13	851000	PSK Österreichische Postsparkasse AG /AT 00540038910	Kanalbau alter Sportplatz	07.10.2010	0,562%	EUR	01.01.2010 - 31.12.2036
13388 1	850100	NÖ Landesbank-Hypothekenbank /AT 466090018	WVA Elsbach-Ried 06.07.2000	06.07.2000	0,562%	EUR	01.01.2001 - 31.12.2025
19444 1	851000	Hypo Tirol Bank AG /AT 319481000	Darlehen Kanalbau BA 11 Weideck	07.10.2010	0,887%	EUR	01.01.2010 - 31.12.2038

1.5. Dfl von Sonstigen**Zwischensumme****2. Finanzschulden für den laufenden Aufwand****2.1. ... von Trägern des öffentlichen Rechts****Zwischensumme****SUMME (1 und 2)**

Davon ohne A85-89

Davon A85-89

Kontonummer Darlehensnr.	Darlehenshöhe Gesamt	Buchwert 31.12.2019	Zugang	Tilgung	Zinsen	Summe Schuldendienst	Schuldendienst- ersätze	Buchwert 31.12.2020	Netto Schuldendienst
12390 4	5.455.000,00	2.760.100,00		272.800,00	24.000,00	296.800,00		2.487.300,00	296.800,00
12909 3	254.354,92	73.700,00		12.000,00	400,00	12.400,00	6.000,00	61.700,00	6.400,00
12909 4	363.364,17	127.500,00		16.600,00	700,00	17.300,00		110.900,00	17.300,00
12909 8	150.000,00								
12909 10	500.000,00	150.000,00		33.400,00	900,00	34.300,00		116.600,00	34.300,00
12909 11	100.000,00	10.600,00		10.600,00	100,00	10.700,00			10.700,00
12909 12	75.000,00	50.500,00		3.000,00	300,00	3.300,00		47.500,00	3.300,00
12909 13	120.000,00	79.900,00		4.800,00	400,00	5.200,00		75.100,00	5.200,00
13388 1	363.364,17	113.200,00		16.800,00	1.000,00	17.800,00	19.500,00	96.400,00	-1.700,00
19444 1	900.000,00	671.400,00		36.800,00	7.900,00	44.700,00	20.000,00	634.600,00	24.700,00
		7.180.500,00	3.700,00	1.097.400,00	88.000,00	1.185.400,00	189.500,00	6.086.800,00	995.900,00
		0,00	0,00	0,00	0,00	0,00	0,00	0,00	0,00
		7.180.500,00	3.700,00	1.097.400,00	88.000,00	1.185.400,00	189.500,00	6.086.800,00	995.900,00
		3.192.300,00	0,00	472.500,00	27.600,00	500.100,00	0,00	2.719.800,00	500.100,00
		3.988.200,00	3.700,00	624.900,00	60.400,00	685.300,00	189.500,00	3.367.000,00	495.800,00

Nachweis über hausinterne Vergütungen (Anlage 6f)

Gruppenebene	Erträge	Aufwendungen
0 Vertretungskörper und allgemeine Verwaltung	0,00	0,00
1 Öffentliche Ordnung und Sicherheit	0,00	0,00
2 Unterricht, Erziehung, Sport und Wissenschaft	0,00	396.800,00
3 Kunst, Kultur und Kultus	0,00	0,00
4 Soziale Wohlfahrt und Wohnbauförderung	0,00	0,00
5 Gesundheit	0,00	0,00
6 Straßen- und Wasserbau, Verkehr	0,00	0,00
7 Wirtschaftsförderung	0,00	0,00
8 Dienstleistungen	0,00	0,00
9 Finanzwirtschaft	0,00	0,00
Summe	0,00	396.800,00

MFP - Ergebnishaushalt Gesamt 1. und 2. Ebene
- interne Vergütungen enthalten

MVAG	Mittelverwendungs- und aufbringungsgruppen (1. und 2. Ebene)	VA 2020	Plan 2021	Plan 2022	Plan 2023	Plan 2024
211	Erträge aus der operativen Verwaltungstätigkeit	13.741.100,00	12.687.300,00	12.687.300,00	12.687.300,00	12.687.200,00
2111	Erträge aus eigenen Abgaben	2.688.200,00	2.343.200,00	2.343.200,00	2.343.200,00	2.343.200,00
2112	Erträge aus Ertragsanteilen	6.577.000,00	6.577.000,00	6.577.000,00	6.577.000,00	6.577.000,00
2113	Erträge aus Gebühren	3.042.100,00	3.042.100,00	3.042.100,00	3.042.100,00	3.042.100,00
2114	Erträge aus Leistungen	484.600,00	483.600,00	483.600,00	483.600,00	483.600,00
2115	Erträge aus Besitz und wirtschaftlicher Tätigkeit	95.500,00	95.500,00	95.500,00	95.500,00	95.500,00
2116	Erträge aus Veräußerung und sonstige Erträge	789.500,00	145.900,00	145.900,00	145.900,00	145.800,00
2117	Nicht finanzierungswirksame operative Erträge	64.200,00				
212	Erträge aus Transfers	1.709.000,00	1.260.400,00	1.184.200,00	1.135.300,00	1.119.500,00
2121	Transferertrag von Trägern des öffentlichen Rechts	1.233.100,00	784.700,00	710.600,00	670.900,00	664.900,00
2122	Transferertrag von Beteiligungen					
2123	Transferertrag von Unternehmen (mit Finanzunternehmen)					
2124	Transferertrag von Haushalten und Organisationen ohne Erwerbscharakter	16.100,00	16.100,00	16.100,00	16.100,00	16.100,00
2125	Transferertrag vom Ausland					
2126	Investitions- und Tilgungszuschüsse zwischen Unternehmungen und Betrieben der Gebietskörperschaft und der Gebietskörperschaft					
2127	Nicht finanzierungswirksamer Transferertrag	459.800,00	459.600,00	457.500,00	448.300,00	438.500,00
213	Finanzerträge	2.300,00	2.300,00	2.300,00	2.300,00	2.300,00
2131	Erträge aus Zinsen	2.300,00	2.300,00	2.300,00	2.300,00	2.300,00
2132	Erträge aus Zinsen aus derivativen Finanzinstrumenten ohne Grundgeschäft					
2133	Erträge aus Gewinnentnahmen von marktbestimmten Betrieben					
2134	Sonstige Finanzerträge					
2135	Erträge aus Dividenden/Gewinnausschüttungen					
2136	Sonstige nicht finanzierungswirksame Finanzerträge					
21	Summe Erträge	15.452.400,00	13.950.000,00	13.873.800,00	13.824.900,00	13.809.000,00
221	Personalaufwand	3.561.300,00	3.576.100,00	3.647.600,00	3.719.000,00	3.791.500,00
2211	Personalaufwand (Bezüge, Nebengeb., Mehrleistungen)	2.754.300,00	2.776.200,00	2.832.700,00	2.889.200,00	2.946.400,00
2212	Gesetzlicher und freiwilliger Sozialaufwand	724.600,00	710.900,00	725.900,00	740.800,00	756.100,00
2213	Sonstiger Personalaufwand	5.200,00	11.800,00	11.800,00	11.800,00	11.800,00
2214	Nicht finanzierungswirksamer Personalaufwand	77.200,00	77.200,00	77.200,00	77.200,00	77.200,00
222	Sachaufwand (ohne Transferaufwand)	6.299.600,00	5.435.100,00	5.412.300,00	5.388.300,00	5.276.700,00
2221	Gebrauchs- und Verbrauchsgüter, Handelswaren	894.300,00	893.000,00	893.100,00	893.100,00	892.900,00
2222	Verwaltungs- und Betriebsaufwand	236.500,00	231.600,00	231.700,00	231.800,00	231.800,00

MVAG	Mittelverwendungs- und aufbringungsgruppen (1. und 2. Ebene)	VA 2020	Plan 2021	Plan 2022	Plan 2023	Plan 2024
2223	Leasing- und Mietaufwand	70.100,00	70.100,00	69.900,00	69.900,00	9.800,00
2224	Instandhaltung	967.600,00	891.000,00	881.000,00	881.000,00	881.000,00
2225	Sonstiger Sachaufwand	2.092.200,00	1.319.200,00	1.322.200,00	1.325.200,00	1.311.200,00
2226	Nicht finanzierungswirksamer Sachaufwand	2.038.900,00	2.030.200,00	2.014.400,00	1.987.300,00	1.950.000,00
223	Transferaufwand (laufende Transfers und Kapitaltransfers)	4.257.700,00	4.542.100,00	4.653.200,00	4.718.400,00	4.784.900,00
2231	Transferaufwand an Träger des öffentlichen Rechts	3.873.600,00	4.157.700,00	4.268.500,00	4.333.300,00	4.434.800,00
2232	Transferaufwand an Beteiligungen					
2233	Transferaufwand an Unternehmen (mit Finanzunternehmen)	68.000,00	68.000,00	68.000,00	68.000,00	33.000,00
2234	Transferaufwand an Haushalte und Organisationen ohne Erwerbscharakter	316.100,00	316.400,00	316.700,00	317.100,00	317.100,00
2235	Transferaufwand an das Ausland					
2236	Investitions- und Tilgungszuschüsse zwischen Unternehmungen und Betrieben der Gebietskörperschaft und der Gebietskörperschaft					
2237	Nicht finanzierungswirksamer Transferaufwand					
224	Finanzaufwand	104.500,00	100.900,00	100.200,00	97.800,00	92.700,00
2241	Zinsen aus Finanzschulden, Finanzierungsleasing, Forderungskauf und derivativen Finanzinstrumenten mit Grundgeschäft	88.000,00	84.400,00	83.700,00	81.300,00	76.200,00
2242	Zinsen und sonstige Aufwendungen aus derivativen Finanzinstrumenten ohne Grundgeschäft					
2243	Gewinnentnahmen von Unternehmungen und marktbestimmten Betrieben der Gebietskörperschaft (innerhalb der Gebietskörperschaft)					
2244	Sonstiger Finanzaufwand	16.500,00	16.500,00	16.500,00	16.500,00	16.500,00
2245	Nicht finanzierungswirksamer Finanzaufwand					
22	Summe Aufwendungen	14.223.100,00	13.654.200,00	13.813.300,00	13.923.500,00	13.945.800,00
SA0	Saldo (0) Nettoergebnis (21 - 22)	1.229.300,00	295.800,00	60.500,00	-98.600,00	-136.800,00
230	Entnahmen von Haushaltsrücklagen	0,00	0,00	0,00	0,00	0,00
2301	Entnahmen von Haushaltsrücklagen					
240	Zuweisung an Haushaltsrücklagen	0,00	0,00	0,00	0,00	0,00
2401	Zuweisung an Haushaltsrücklagen					
23	Summe Haushaltsrücklagen	0,00	0,00	0,00	0,00	0,00
SA00	Nettoergebnis nach Zuweisung und Entnahmen von Haushaltsrücklagen (Saldo 0 +/- SU23)	1.229.300,00	295.800,00	60.500,00	-98.600,00	-136.800,00

MFP - Finanzierungshaushalt Gesamt 1. und 2. Ebene
- interne Vergütungen enthalten

MVAG	Mittelverwendungs- und aufbringungsgruppen (1. und 2. Ebene)	VA 2020	Plan 2021	Plan 2022	Plan 2023	Plan 2024
311	Einzahlungen aus der operativen Verwaltungstätigkeit	13.676.900,00	12.687.300,00	12.687.300,00	12.687.300,00	12.687.200,00
3111	Einzahlungen aus eigenen Abgaben	2.688.200,00	2.343.200,00	2.343.200,00	2.343.200,00	2.343.200,00
3112	Einzahlungen aus Ertragsanteilen	6.577.000,00	6.577.000,00	6.577.000,00	6.577.000,00	6.577.000,00
3113	Einzahlungen aus Gebühren	3.042.100,00	3.042.100,00	3.042.100,00	3.042.100,00	3.042.100,00
3114	Einzahlungen aus Leistungen	484.600,00	483.600,00	483.600,00	483.600,00	483.600,00
3115	Einzahlungen aus Besitz und wirtschaftlicher Tätigkeit	95.500,00	95.500,00	95.500,00	95.500,00	95.500,00
3116	Einzahlungen aus Veräußerung von geringwertigen Wirtschaftsgütern (GWG) und sonstige Einzahlungen	789.500,00	145.900,00	145.900,00	145.900,00	145.800,00
312	Einzahlungen aus Transfers (ohne Kapitaltransfers)	1.249.200,00	800.800,00	726.700,00	687.000,00	681.000,00
3121	Transferzahlungen von Trägern des öffentlichen Rechts	1.233.100,00	784.700,00	710.600,00	670.900,00	664.900,00
3122	Transferzahlungen von Beteiligungen					
3123	Transferzahlungen von Unternehmen (inkl. Finanzunternehmen)					
3124	Transferzahlungen von Haushalte und Organisationen ohne Erwerbscharakter	16.100,00	16.100,00	16.100,00	16.100,00	16.100,00
3125	Transferzahlungen vom Ausland					
3126	Investitions- und Tilgungszuschüsse zwischen Unternehmungen und Betrieben der Gebietskörperschaft und der Gebietskörperschaft					
313	Einzahlungen aus Finanzerträgen	2.300,00	2.300,00	2.300,00	2.300,00	2.300,00
3131	Einzahlungen aus Zinserträgen	2.300,00	2.300,00	2.300,00	2.300,00	2.300,00
3133	Einzahlungen aus Gewinnentnahmen von marktbestimmten Betrieben					
3134	Sonstige Einzahlungen aus Finanzerträgen					
3135	Einzahlungen aus Dividenden/Gewinnausschüttungen					
31	Summe Einzahlungen operative Gebarung	14.928.400,00	13.490.400,00	13.416.300,00	13.376.600,00	13.370.500,00
321	Auszahlungen aus Personalaufwand	3.484.100,00	3.498.900,00	3.570.400,00	3.641.800,00	3.714.300,00
3211	Auszahlungen für Personalaufwand Bezüge, Nebengebühren, und Mehrleistungsvergütungen)	2.754.300,00	2.776.200,00	2.832.700,00	2.889.200,00	2.946.400,00
3212	Auszahlungen für gesetzliche und freiwillige Sozialaufwendungen	724.600,00	710.900,00	725.900,00	740.800,00	756.100,00
3213	Auszahlungen aus sonstigem Personalaufwand	5.200,00	11.800,00	11.800,00	11.800,00	11.800,00
322	Auszahlungen aus Sachaufwand (ohne Transferaufwand)	4.260.700,00	3.404.900,00	3.397.900,00	3.401.000,00	3.326.700,00
3221	Auszahlungen für Gebrauchs- und Verbrauchsgüter, Handelswaren	894.300,00	893.000,00	893.100,00	893.100,00	892.900,00
3222	Auszahlungen für Verwaltungs- und Betriebsaufwand	236.500,00	231.600,00	231.700,00	231.800,00	231.800,00
3223	Auszahlungen für Leasing- und Mietaufwand	70.100,00	70.100,00	69.900,00	69.900,00	9.800,00
3224	Auszahlungen für Instandhaltung	967.600,00	891.000,00	881.000,00	881.000,00	881.000,00
3225	Sonstige Auszahlungen aus Sachaufwand	2.092.200,00	1.319.200,00	1.322.200,00	1.325.200,00	1.311.200,00
323	Auszahlungen aus Transfers (ohne Kapitaltransfers)	4.222.700,00	4.507.100,00	4.618.200,00	4.683.400,00	4.784.900,00
3231	Transferzahlungen an Träger des öffentlichen Rechts	3.873.600,00	4.157.700,00	4.268.500,00	4.333.300,00	4.434.800,00
3232	Transferzahlungen an Beteiligungen					

MVAG	Mittelverwendungs- und aufbringungsgruppen (1. und 2. Ebene)	VA 2020	Plan 2021	Plan 2022	Plan 2023	Plan 2024
3233	Transferzahlungen an Unternehmen (inkl. Finanzunternehmen)	33.000,00	33.000,00	33.000,00	33.000,00	33.000,00
3234	Transferzahlungen an Haushalte und Organisationen ohne Erwerbscharakter	316.100,00	316.400,00	316.700,00	317.100,00	317.100,00
3235	Transferzahlungen an das Ausland					
3236	Investitions- und Tilgungszuschüsse zwischen Unternehmungen und Betrieben der Gebietskörperschaft und der Gebietskörperschaft					
324	Auszahlungen aus Finanzaufwand	104.500,00	100.900,00	100.200,00	97.800,00	92.700,00
3241	Auszahlungen für Zinsaufwand, für Finanzierungsleasing, für Forderungskauf, für Finanzschulden und derivative Finanzinstrumente mit Grundgeschäft	88.000,00	84.400,00	83.700,00	81.300,00	76.200,00
3242	Auszahlungen für Zinsen aus derivativen Finanzinstrumenten ohne Grundgeschäft					
3243	Auszahlung aus Gewinnentnahmen von marktbestimmten Betrieben					
3244	Sonstige Auszahlungen aus Finanzaufwendungen	16.500,00	16.500,00	16.500,00	16.500,00	16.500,00
32	Summe Auszahlungen operative Gebarung	12.072.000,00	11.511.800,00	11.686.700,00	11.824.000,00	11.918.600,00
SA1	Saldo (1) Geldfluss aus der Operativen Gebarung (31 – 32)	2.856.400,00	1.978.600,00	1.729.600,00	1.552.600,00	1.451.900,00
331	Einzahlungen aus der Investitionstätigkeit	250.000,00	100.000,00	100.000,00	100.000,00	100.000,00
3311	Einzahlungen aus der Veräußerung von immateriellem Vermögen					
3312	Einzahlungen aus der Veräußerung von Grundstücken und Grundstückeinrichtungen	250.000,00	100.000,00	100.000,00	100.000,00	100.000,00
3313	Einzahlungen aus der Veräußerung von Gebäuden und Bauten					
3314	Einzahlungen aus der Veräußerung von technischen Anlagen, Fahrzeuge und Maschinen					
3315	Einzahlungen aus der Veräußerung von Amts-, Betriebs- und Geschäftsausstattung					
3316	Einzahlungen aus der Veräußerung von Kulturgütern					
3317	Einzahlungen aus der Veräußerung von Beteiligungen					
332	Einzahlungen aus der Rückzahlung von Darlehen sowie gewährten Vorschüssen	900,00	1.000,00	1.000,00	1.000,00	1.000,00
3321	Einzahlungen aus Darlehen an Träger des öffentlichen Rechts					
3322	Einzahlungen aus Darlehen an Beteiligungen					
3323	Einzahlungen aus Darlehen an Unternehmen und Haushalte					
3325	Einzahlungen aus Vorschüssen und Anzahlungen	900,00	1.000,00	1.000,00	1.000,00	1.000,00
333	Einzahlungen aus Kapitaltransfers	0,00	0,00	0,00	0,00	0,00
3331	Kapitaltransferzahlungen von Trägern des öffentlichen Rechts					
3332	Kapitaltransferzahlungen von Beteiligungen					
3333	Kapitaltransferzahlungen von Unternehmen					
3334	Kapitaltransferzahlungen von Haushalten und Organisationen ohne Erwerbscharakter					
3335	Kapitaltransferzahlungen vom Ausland					
33	Summe Einzahlungen investive Gebarung	250.900,00	101.000,00	101.000,00	101.000,00	101.000,00
341	Auszahlungen aus der Investitionstätigkeit	1.977.600,00	1.121.600,00	996.600,00	956.600,00	971.600,00

MVAG	Mittelverwendungs- und aufbringungsgruppen (1. und 2. Ebene)	VA 2020	Plan 2021	Plan 2022	Plan 2023	Plan 2024
3411	Auszahlungen für den Erwerb von immateriellem Vermögen	24.000,00	24.000,00	24.000,00	24.000,00	24.000,00
3412	Auszahlungen für den Erwerb von Grundstücken und Grundstückseinrichtungen	1.484.000,00	959.000,00	834.000,00	794.000,00	834.000,00
3413	Auszahlungen für den Erwerb von Gebäuden und Bauten	204.000,00	25.000,00	25.000,00	25.000,00	
3414	Auszahlungen für den Erwerb von technischen Anlagen, Fahrzeuge und Maschinen	119.500,00	19.500,00	19.500,00	19.500,00	19.500,00
3415	Auszahlungen für den Erwerb von Amts-, Betriebs- und Geschäftsausstattung	131.100,00	94.100,00	94.100,00	94.100,00	94.100,00
3416	Auszahlungen für den Erwerb von Kulturgütern	15.000,00				
3417	Auszahlungen für den Erwerb von Beteiligungen					
342	Auszahlungen von gewährten Darlehen sowie gewährten Vorschüssen	1.000,00	1.000,00	1.000,00	1.000,00	1.000,00
3421	Auszahlung von Darlehen an Träger des öffentlichen Rechts					
3422	Auszahlung von Darlehen an Beteiligungen					
3423	Auszahlung von Darlehen an Unternehmen und Haushalte					
3424						
3425	Auszahlungen von Vorschüssen und Anzahlungen	1.000,00	1.000,00	1.000,00	1.000,00	1.000,00
343	Auszahlungen aus Kapitaltransfers	35.000,00	35.000,00	35.000,00	35.000,00	0,00
3431	Kapitaltransferzahlungen an Träger des öffentlichen Rechts					
3432	Kapitaltransferzahlungen an Beteiligungen					
3433	Kapitaltransferzahlungen an Unternehmen (Finanzunternehmen)	35.000,00	35.000,00	35.000,00	35.000,00	
3434	Kapitaltransferzahlungen an Haushalte und Organisationen ohne Erwerbscharakter					
3435	Kapitaltransferzahlungen an das Ausland					
34	Summe Auszahlungen investive Gebarung	2.013.600,00	1.157.600,00	1.032.600,00	992.600,00	972.600,00
SA2	Saldo (2) Geldfluss aus der Investiven Gebarung (33 – 34)	-1.762.700,00	-1.056.600,00	-931.600,00	-891.600,00	-871.600,00
SA3	Saldo (3) Nettofinanzierungssaldo (Saldo 1 + Saldo 2)	1.093.700,00	922.000,00	798.000,00	661.000,00	580.300,00
351	Einzahlungen aus der Aufnahme von Finanzschulden	3.700,00	3.700,00	3.700,00	3.700,00	3.700,00
3511	Einzahlungen aus empfangenen Darlehen von öffentlichen Körperschaften und Rechtsträgern	3.700,00	3.700,00	3.700,00	3.700,00	3.700,00
3512	Einzahlungen aus empfangenen Darlehen von Beteiligungen					
3513	Einzahlungen aus empfangenen Darlehen von Unternehmen und privaten Haushalten					
3514	Einzahlungen aus Finanzschulden (Finanzunternehmen)					
353	Einzahlungen infolge eines Kapitaltausch bei derivativen Finanzinstrumenten mit Grundgeschäft	0,00	0,00	0,00	0,00	0,00
3530	Einzahlungen infolge eines Kapitaltausch bei derivativen Finanzinstrumenten mit Grundgeschäft					
355	Einzahlungen aus dem Abgang von Finanzinstrumenten	0,00	0,00	0,00	0,00	0,00
3550	Einzahlungen aus dem Abgang von Finanzinstrumenten					

MVAG	Mittelverwendungs- und aufbringungsgruppen (1. und 2. Ebene)	VA 2020	Plan 2021	Plan 2022	Plan 2023	Plan 2024
35	Summe Einzahlungen aus der Finanzierungstätigkeit	3.700,00	3.700,00	3.700,00	3.700,00	3.700,00
361	Auszahlungen aus der Tilgung von Finanzschulden	1.097.400,00	925.700,00	801.700,00	664.700,00	584.000,00
3611	Auszahlungen aus empfangenen Darlehen von öffentlichen Körperschaften und Rechtsträgern	204.800,00	196.200,00	196.300,00	195.600,00	177.000,00
3612	Auszahlungen aus empfangenen Darlehen von Beteiligungen					
3613	Auszahlungen aus empfangenen Darlehen von Unternehmen und privaten Haushalten					
3614	Auszahlungen aus Finanzschulden	892.600,00	729.500,00	605.400,00	469.100,00	407.000,00
3615	Auszahlung aus der Rückzahlung von Leasingverbindlichkeiten					
363	Auszahlungen infolge eines Kapitaltausch bei derivativen Finanzinstrumenten mit Grundgeschäft	0,00	0,00	0,00	0,00	0,00
3630	Auszahlungen infolge eines Kapitaltausch bei derivativen Finanzinstrumenten mit Grundgeschäft					
365	Auszahlungen für den Erwerb von Finanzinstrumenten	0,00	0,00	0,00	0,00	0,00
3650	Auszahlungen für den Erwerb von Finanzinstrumenten					
36	Summe Auszahlungen aus der Finanzierungstätigkeit	1.097.400,00	925.700,00	801.700,00	664.700,00	584.000,00
SA4	Saldo (4) Geldfluss aus der Finanzierungstätigkeit (35 – 36)	-1.093.700,00	-922.000,00	-798.000,00	-661.000,00	-580.300,00
SA5	Saldo (5) Geldfluss aus der voranschlagswirksamen Gebarung (Saldo 3 + Saldo 4)	0,00	0,00	0,00	0,00	0,00

Haushaltspotential (aufbauend auf der Ergebnisrechnung)

MVAG	Mittelverwendungs- und -aufbringungsgruppen	Mittelaufbringung	Mittelverwendung	Saldo
211	Erträge aus der operativen Verwaltungstätigkeit	13.741.100,00		
212	Erträge aus Transfers	1.709.000,00		
213	Finanzerträge	2.300,00		
Summe Erträge (SU 21)		15.452.400,00		
2117	Nicht finanzierungswirksame operative Erträge (Auflösung von Rückstellungen und Aktivierte Eigenleistungen)	-64.200,00		
2127	Nicht finanzierungswirksamer Transferertrag (Auflösung von Investitionszuschüssen)	-459.800,00		
2136	Sonstige nicht finanzierungswirksame Finanzerträge (Auflösung von RS Bewertung von Beteiligungen und aktiven Finanzinstrumenten)			
Nicht finanzwirksame Erträge		-524.000,00		
Finanzwirksame Erträge		14.928.400,00		
221	Personalaufwand		3.561.300,00	
222	Sachaufwand (ohne Transferaufwand)		6.299.600,00	
223	Transferaufwand (laufende Transfers und Kapitaltransfers)		4.257.700,00	
224	Finanzaufwand		104.500,00	
Summe Aufwendungen (SU 22)			14.223.100,00	
2214	Nicht finanzierungswirksamer Personalaufwand (Dotierung RS für Abfertigungen, Jubiläum u. nicht konsumierte Urlaube)		-77.200,00	
2226	Nicht finanzierungswirksamer Sachaufwand (inkl. Abschreibungen, Dotierung von RS Prozess, ausstehende Rechnungen)		-2.038.900,00	
2237	Nicht finanzierungswirksamer Transferaufwand (Dotierungen von RS f. Pensionen)			
2245	Nicht finanzierungswirksamer Finanzaufwand (Wertberichtigungen zu Finanzinstrumenten, Aufwendungen aus der Bewertung von Beteiligungen)			
Nicht finanzwirksame Aufwendungen			-2.116.100,00	
Finanzwirksame Aufwendungen			12.107.000,00	
Finanzwirksames Ergebnis		14.928.400,00	12.107.000,00	2.821.400,00

MVAG	Mittelverwendungs- und -aufbringungsgruppen	Mittelaufbringung	Mittelverwendung	Saldo
332	Einzahlungen aus der Rückzahlung von Darlehen sowie gewährten Vorschüssen (ohne 3325 mit Projektcode - Anzahlungen)	900,00		
1141	Vorräte (+ Veränderung)			
1142	Gegebene Anzahlungen auf Vorräte (+ Veränderung) wiederkehrende Einzahlungen der Kontengruppe 00-06, die keinem Projekt zugeordnet sind	250.000,00		
2301	Entnahmen von Haushaltsrücklagen (Kontengruppe 893)			
Jährliche wiederkehrende Einzahlungen		250.900,00		
36	Auszahlungen aus der Finanzierungstätigkeit		1.097.400,00	
2401	Zuweisung an Haushaltsrücklagen (Kontengruppe 793)			
342	Auszahlungen von gewährten Darlehen sowie gewährten Vorschüssen (ohne 3425 mit Projektcode - Anzahlungen)		1.000,00	
1141	Vorräte (- Veränderung)			
1142	Gegebene Anzahlungen auf Vorräte (- Veränderung) wiederkehrende Klein-Investitionen der Kontengruppe 00-06, die keinem Projekt zugeordnet sind		949.600,00	
Jährliche wiederkehrende Auszahlungen			2.048.000,00	
	Kontengruppe 871, KT der Ergebnisrechnung, mit Projektcode (BZ)	-453.400,00		
Summe Kapitaltransfers der Ergebnisrechnung		-453.400,00		
Jährliches Haushaltspotential		14.725.900,00	14.155.000,00	570.900,00
	Jährliches Haushaltspotential	570.900,00		
	kumuliertes Haushaltspotential zum 31.12.2019 (Vorjahr)			
Verfügbares Haushaltspotential		570.900,00		
	<i>davon (dient ausschließlich der Information) Kontengruppe 871, KT der Ergebnisrechnung, ohne Projektcode (sind BZ zum Haushaltsausgleich)</i>	294.600,00		
2401	Zuweisung an Haushaltsrücklagen (Kontengruppe 794)			
2401	Zuweisung an Haushaltsrücklagen (Kontengruppe 795)			
Jährliche Aufwändungen für Rücklagen			0,00	
2301	Entnahmen von Haushaltsrücklagen (Kontengruppe 894)			
2301	Entnahmen von Haushaltsrücklagen (Kontengruppe 895)			
Jährliche RL-Erträge f. Investitionen (finanzw.)		0,00		
Endbestand kumuliertes Haushaltspotential		570.900,00	0,00	570.900,00

Nachweis der Investitionstätigkeit

Projekt	Projektbezeichnung		VA 2020	VA bis 2019	RA 2018	Plan 2021	Plan 2022	Plan 2023	Plan 2024	Plan Gesamt
	Konto	Bezeichnung								
1821000	Fuhrpark (ab 2016)									
	Ausgaben - Investitionen		25.000,00			0,00	0,00	0,00	0,00	25.000,00
	Anschaffungs- oder Herstellungskosten		25.000,00			0,00	0,00	0,00	0,00	25.000,00
	5/821000/040000	Fahrzeuge	25.000,00							25.000,00
	Einnahmen		25.000,00			0,00	0,00	0,00	0,00	25.000,00
	Mittel aus Geldfluss aus der operativen Gebarung		25.000,00			0,00	0,00	0,00	0,00	25.000,00
	6/821000/829910	Verrechnung zwischen der operativen Gebarung und Projekten	25.000,00							25.000,00
	Gemeinde Bedarfszuweisungen		0,00			0,00	0,00	0,00	0,00	0,00
	Haushaltsrücklagen		0,00			0,00	0,00	0,00	0,00	0,00
	Sonstige Kapitaltransfers und Subventionen		0,00			0,00	0,00	0,00	0,00	0,00
	Darlehen		0,00			0,00	0,00	0,00	0,00	0,00
	Finanzierungsleasing		0,00			0,00	0,00	0,00	0,00	0,00
	Veräußerung langfristiges Vermögen und sonstiges		0,00			0,00	0,00	0,00	0,00	0,00
Finanzierungsergebnis 1821000			0,00			0,00	0,00	0,00	0,00	0,00

Projekt	Projektbezeichnung		VA 2020	VA bis 2019	RA 2018	Plan 2021	Plan 2022	Plan 2023	Plan 2024	Plan Gesamt
	Konto	Bezeichnung								
2000100	Sonstige Investitionen									
	Ausgaben - Investitionen		973.600,00			361.600,00	286.600,00	286.600,00	286.600,00	2.195.000,00
	Anschaffungs- oder Herstellungskosten		973.600,00			361.600,00	286.600,00	286.600,00	286.600,00	2.195.000,00
	1/010000/020000	Anschaffung von EDV	35.000,00			10.000,00	10.000,00	10.000,00	10.000,00	75.000,00
	1/010000/042000	Amtsausstattung	7.000,00			4.000,00	4.000,00	4.000,00	4.000,00	23.000,00
	1/010000/070000	Software	24.000,00			24.000,00	24.000,00	24.000,00	24.000,00	120.000,00
	1/022000/042000	Amtsausstattung	500,00			500,00	500,00	500,00	500,00	2.500,00
	1/023000/042000	Amtsausstattung	400,00			400,00	400,00	400,00	400,00	2.000,00
	1/024000/042000	Amtsausstattung Wahlamt	500,00			500,00	500,00	500,00	500,00	2.500,00
	1/025000/042000	Amtsausstattung Staatsbg.	500,00			500,00	500,00	500,00	500,00	2.500,00
	1/131000/020000	Betriebsausstattung	3.000,00			3.000,00	3.000,00	3.000,00	3.000,00	15.000,00
	1/211000/042000	Anschaff. v. Einrichtungen	5.000,00			5.000,00	5.000,00	5.000,00	5.000,00	25.000,00
	1/211000/042100	Anschaff. v. Lehrmitteln	5.000,00			5.000,00	5.000,00	5.000,00	5.000,00	25.000,00
	1/211000/042200	Geräte f. Haus u. Garten	500,00			500,00	500,00	500,00	500,00	2.500,00
	1/240000/042000	Anschaff. v. Einrichtung	10.000,00			7.000,00	7.000,00	7.000,00	7.000,00	38.000,00
	1/240000/042100	Bücher Spiele	500,00			500,00	500,00	500,00	500,00	2.500,00
	1/240000/050000	Spielplätze Kindergarten	6.000,00			6.000,00	6.000,00	6.000,00	6.000,00	30.000,00
	1/240100/042100	Spielzeug	2.000,00			2.000,00	2.000,00	2.000,00	2.000,00	10.000,00
	1/240200/042100	Spielzeug	3.000,00			3.000,00	3.000,00	3.000,00	3.000,00	15.000,00
	1/240300/042100	Spielzeug	1.500,00			1.500,00	1.500,00	1.500,00	1.500,00	7.500,00
	1/240400/042100	Spielzeug	2.100,00			2.100,00	2.100,00	2.100,00	2.100,00	10.500,00
	1/240500/042100	Spielzeug	4.500,00			4.500,00	4.500,00	4.500,00	4.500,00	22.500,00
	1/273000/042000	Anschaff. Einrichtung Bücherei	1.000,00			1.000,00	1.000,00	1.000,00	1.000,00	5.000,00
	1/320000/042000	Anschaff. Einrichtung (Inventar)	6.700,00			6.700,00	6.700,00	6.700,00	6.700,00	33.500,00
	1/320000/042100	Anschaff. v. Lehrmitteln	21.000,00			21.000,00	21.000,00	21.000,00	21.000,00	105.000,00
	1/640000/050000	Straßenverkehrs-Zeichen, Leitschienen	8.000,00			8.000,00	8.000,00	8.000,00	8.000,00	40.000,00
	1/649000/042000	Errichtg. Instanthtg. Buswarte	1.100,00			1.100,00	1.100,00	1.100,00	1.100,00	5.500,00
	1/813000/042000	Mülltonnen u. Müllsäcke	5.000,00			5.000,00	5.000,00	5.000,00	5.000,00	25.000,00
	1/813000/050000	Mauckengraben Deponie	1.000,00			1.000,00	1.000,00	1.000,00	1.000,00	5.000,00
	1/814000/042000	Anschaffung v. Geräten	3.000,00			3.000,00	3.000,00	3.000,00	3.000,00	15.000,00
	1/815000/042000	Parkeinrichtungen	2.000,00			2.000,00	2.000,00	2.000,00	2.000,00	10.000,00
	1/817000/042000	Betriebsausstattung	5.000,00			5.000,00	5.000,00	5.000,00	5.000,00	25.000,00
	1/820000/020000	Ankauf v. Maschinen	6.000,00			6.000,00	6.000,00	6.000,00	6.000,00	30.000,00
	1/820000/042000	Betriebsausstattung	4.800,00			4.800,00	4.800,00	4.800,00	4.800,00	24.000,00
	1/821000/042000	Geschäftsausstattung	1.000,00			1.000,00	1.000,00	1.000,00	1.000,00	5.000,00
	1/831000/042000	Betriebsausstattung	1.000,00			1.000,00	1.000,00	1.000,00	1.000,00	5.000,00
	1/840000/001000	Erwerb von Grundstücken	3.000,00			3.000,00	3.000,00	3.000,00	3.000,00	15.000,00
	1/842000/006000	Aufforstung	6.000,00			6.000,00	6.000,00	6.000,00	6.000,00	30.000,00

Projekt	Projektbezeichnung		VA 2020	VA bis 2019	RA 2018	Plan 2021	Plan 2022	Plan 2023	Plan 2024	Plan Gesamt
	Konto	Bezeichnung								
	1/842000/042000	Betriebsausstattung	100,00			100,00	100,00	100,00	100,00	500,00
	1/846100/042000	Betriebsausstattung	32.500,00			1.500,00	1.500,00	1.500,00	1.500,00	38.500,00
	1/850100/004000	Wasserleitung Ausbau	200.000,00			100.000,00	25.000,00	25.000,00	25.000,00	375.000,00
	1/850100/042000	Geringw. Anschaff.	2.800,00			2.800,00	2.800,00	2.800,00	2.800,00	14.000,00
	1/851000/004000	Ausbau	550.000,00			100.000,00	100.000,00	100.000,00	100.000,00	950.000,00
	1/851000/040000	Räumgeräte	500,00			500,00	500,00	500,00	500,00	2.500,00
	1/851000/042000	Betriebsausstattung	500,00			500,00	500,00	500,00	500,00	2.500,00
	1/900000/042000	Anschaff. v. Büromaschinen	600,00			600,00	600,00	600,00	600,00	3.000,00
Einnahmen			0,00			0,00	0,00	0,00	0,00	0,00
Mittel aus Geldfluss aus der operativen Gebarung			0,00			0,00	0,00	0,00	0,00	0,00
Gemeinde Bedarfszuweisungen			0,00			0,00	0,00	0,00	0,00	0,00
Haushaltsrücklagen			0,00			0,00	0,00	0,00	0,00	0,00
Sonstige Kapitaltransfers und Subventionen			0,00			0,00	0,00	0,00	0,00	0,00
Darlehen			0,00			0,00	0,00	0,00	0,00	0,00
Finanzierungsleasing			0,00			0,00	0,00	0,00	0,00	0,00
Veräußerung langfristiges Vermögen und sonstiges			0,00			0,00	0,00	0,00	0,00	0,00
Finanzierungsergebnis 2000100			-973.600,00			-361.600,00	-286.600,00	-286.600,00	-286.600,00	-2.195.000,00
1000001 Straßenbau (ab 1997)										
Ausgaben - Investitionen			355.000,00			555.000,00	505.000,00	475.000,00	515.000,00	2.405.000,00
Anschaffungs- oder Herstellungskosten			355.000,00			555.000,00	505.000,00	475.000,00	515.000,00	2.405.000,00
5/612000/002000		Straßenbau	250.000,00			450.000,00	400.000,00	370.000,00	410.000,00	1.880.000,00
5/612000/002100		Straßenbeleuchtung	105.000,00			105.000,00	105.000,00	105.000,00	105.000,00	525.000,00
Einnahmen			355.000,00			0,00	0,00	0,00	0,00	355.000,00
Mittel aus Geldfluss aus der operativen Gebarung			135.000,00			0,00	0,00	0,00	0,00	135.000,00
6/612000/829910		Verrechnungen zwischen der operativen Gebarung und Projekten	135.000,00							135.000,00
Gemeinde Bedarfszuweisungen			220.000,00			0,00	0,00	0,00	0,00	220.000,00
6/612000/871200		Bedarfszuw.III	220.000,00							220.000,00
Haushaltsrücklagen			0,00			0,00	0,00	0,00	0,00	0,00
Sonstige Kapitaltransfers und Subventionen			0,00			0,00	0,00	0,00	0,00	0,00
Darlehen			0,00			0,00	0,00	0,00	0,00	0,00
Finanzierungsleasing			0,00			0,00	0,00	0,00	0,00	0,00

Projekt	Projektbezeichnung		VA 2020	VA bis 2019	RA 2018	Plan 2021	Plan 2022	Plan 2023	Plan 2024	Plan Gesamt
	Konto	Bezeichnung								
	Veräußerung langfristiges Vermögen und sonstiges		0,00			0,00	0,00	0,00	0,00	0,00
Finanzierungsergebnis 1000001			0,00			-555.000,00	-505.000,00	-475.000,00	-515.000,00	-2.050.000,00
1000003 Kanalbau (ab 1997)										
Ausgaben - Investitionen			3.500,00			3.500,00	3.500,00	3.500,00	3.500,00	17.500,00
Anschaffungs- oder Herstellungskosten			3.500,00			3.500,00	3.500,00	3.500,00	3.500,00	17.500,00
	5/851000/650000	Zinsen	3.500,00			3.500,00	3.500,00	3.500,00	3.500,00	17.500,00
Einnahmen			3.500,00			3.500,00	3.500,00	3.500,00	3.500,00	17.500,00
Mittel aus Geldfluss aus der operativen Gebarung			0,00			0,00	0,00	0,00	0,00	0,00
Gemeinde Bedarfszuweisungen			0,00			0,00	0,00	0,00	0,00	0,00
Haushaltsrücklagen			0,00			0,00	0,00	0,00	0,00	0,00
Sonstige Kapitaltransfers und Subventionen			0,00			0,00	0,00	0,00	0,00	0,00
Darlehen			3.500,00			3.500,00	3.500,00	3.500,00	3.500,00	17.500,00
	12300/10	BA 08 Betriebsgebiet Einsiedl	100,00			100,00	100,00	100,00	100,00	500,00
	12300/11	BA 09 Kogl Süd, Penzing, Kronstein	400,00			400,00	400,00	400,00	400,00	2.000,00
	12300/13	BA 11 Riederberg - Weideck	3.000,00			3.000,00	3.000,00	3.000,00	3.000,00	15.000,00
Finanzierungsleasing			0,00			0,00	0,00	0,00	0,00	0,00
Veräußerung langfristiges Vermögen und sonstiges			0,00			0,00	0,00	0,00	0,00	0,00
Finanzierungsergebnis 1000003			0,00			0,00	0,00	0,00	0,00	0,00
1000004 Wasserleitungsbau (ab 1997)										
Ausgaben - Investitionen			200,00			200,00	200,00	200,00	200,00	1.000,00
Anschaffungs- oder Herstellungskosten			200,00			200,00	200,00	200,00	200,00	1.000,00
	5/850100/650000	Zinsen	200,00			200,00	200,00	200,00	200,00	1.000,00
Einnahmen			200,00			200,00	200,00	200,00	200,00	1.000,00
Mittel aus Geldfluss aus der operativen Gebarung			0,00			0,00	0,00	0,00	0,00	0,00
Gemeinde Bedarfszuweisungen			0,00			0,00	0,00	0,00	0,00	0,00
Haushaltsrücklagen			0,00			0,00	0,00	0,00	0,00	0,00
Sonstige Kapitaltransfers und Subventionen			0,00			0,00	0,00	0,00	0,00	0,00
Darlehen			200,00			200,00	200,00	200,00	200,00	1.000,00
	12300/12	BA 08 Kogl Süd, Penzing, Kronstein	200,00			200,00	200,00	200,00	200,00	1.000,00
Finanzierungsleasing			0,00			0,00	0,00	0,00	0,00	0,00

Projekt	Projektbezeichnung	VA 2020	VA bis 2019	RA 2018	Plan 2021	Plan 2022	Plan 2023	Plan 2024	Plan Gesamt
Konto	Bezeichnung								
	Veräußerung langfristiges Vermögen und sonstiges	0,00			0,00	0,00	0,00	0,00	0,00
Finanzierungsergebnis 1000004		0,00			0,00	0,00	0,00	0,00	0,00
1000006 Hochwasserschutz (ab 2004)									
Ausgaben - Investitionen		150.000,00			150.000,00	150.000,00	150.000,00	150.000,00	750.000,00
Anschaffungs- oder Herstellungskosten		150.000,00			150.000,00	150.000,00	150.000,00	150.000,00	750.000,00
5/639000/004000	Planungen, Maßnahmen	150.000,00			150.000,00	150.000,00	150.000,00	150.000,00	750.000,00
Einnahmen		150.000,00			0,00	0,00	0,00	0,00	150.000,00
Mittel aus Geldfluss aus der operativen Gebarung		150.000,00			0,00	0,00	0,00	0,00	150.000,00
6/639000/829910	Verrechnung zwischen der operativen Gebarung und Projekten	150.000,00							150.000,00
Gemeinde Bedarfszuweisungen		0,00			0,00	0,00	0,00	0,00	0,00
Haushaltsrücklagen		0,00			0,00	0,00	0,00	0,00	0,00
Sonstige Kapitaltransfers und Subventionen		0,00			0,00	0,00	0,00	0,00	0,00
Darlehen		0,00			0,00	0,00	0,00	0,00	0,00
Finanzierungsleasing		0,00			0,00	0,00	0,00	0,00	0,00
Veräußerung langfristiges Vermögen und sonstiges		0,00			0,00	0,00	0,00	0,00	0,00
Finanzierungsergebnis 1000006		0,00			-150.000,00	-150.000,00	-150.000,00	-150.000,00	-600.000,00
1000009 Feuerwehren (ab 1997)									
Ausgaben - Investitionen		64.000,00			0,00	0,00	0,00	0,00	64.000,00
Anschaffungs- oder Herstellungskosten		64.000,00			0,00	0,00	0,00	0,00	64.000,00
5/164000/010600	FF Elsbach	64.000,00							64.000,00
Einnahmen		64.000,00			0,00	0,00	0,00	0,00	64.000,00
Mittel aus Geldfluss aus der operativen Gebarung		14.000,00			0,00	0,00	0,00	0,00	14.000,00
6/164000/829910	Verrechnung zwischen der operativen Gebarung und Projekten	14.000,00							14.000,00
Gemeinde Bedarfszuweisungen		50.000,00			0,00	0,00	0,00	0,00	50.000,00
6/164000/871200	Bedarfszuweisung III	50.000,00							50.000,00
Haushaltsrücklagen		0,00			0,00	0,00	0,00	0,00	0,00
Sonstige Kapitaltransfers und Subventionen		0,00			0,00	0,00	0,00	0,00	0,00
Darlehen		0,00			0,00	0,00	0,00	0,00	0,00
Finanzierungsleasing		0,00			0,00	0,00	0,00	0,00	0,00

Projekt	Projektbezeichnung		VA 2020	VA bis 2019	RA 2018	Plan 2021	Plan 2022	Plan 2023	Plan 2024	Plan Gesamt
	Konto	Bezeichnung								
	Veräußerung langfristiges Vermögen und sonstiges		0,00			0,00	0,00	0,00	0,00	0,00
Finanzierungsergebnis 1000009			0,00			0,00	0,00	0,00	0,00	0,00
1000012 Güterwege (ab 1997)										
Ausgaben - Investitionen			243.000,00			140.000,00	130.000,00	120.000,00	120.000,00	753.000,00
Anschaffungs- oder Herstellungskosten			243.000,00			140.000,00	130.000,00	120.000,00	120.000,00	753.000,00
	5/710000/001000	Neubau und Projekte	100.000,00			10.000,00	10.000,00	10.000,00	10.000,00	140.000,00
	5/710000/002000	Unwetterschäden	20.000,00			20.000,00	20.000,00	10.000,00	10.000,00	80.000,00
	5/710000/611000	Sanierung Güterwege	123.000,00			110.000,00	100.000,00	100.000,00	100.000,00	533.000,00
Einnahmen			243.000,00			63.400,00	63.400,00	63.400,00	63.400,00	496.600,00
Mittel aus Geldfluss aus der operativen Gebarung			79.600,00			0,00	0,00	0,00	0,00	79.600,00
	6/710000/829910	Verrechnung zwischen der operativen Gebarung und Projekten	79.600,00							79.600,00
Gemeinde Bedarfszuweisungen			133.400,00			33.400,00	33.400,00	33.400,00	33.400,00	267.000,00
	6/710000/871000	Landesförderung LF3	16.700,00			16.700,00	16.700,00	16.700,00	16.700,00	83.500,00
	6/710000/871100	Landesförderung	100.000,00							100.000,00
	6/710000/871200	Bedarfszuw. III	16.700,00			16.700,00	16.700,00	16.700,00	16.700,00	83.500,00
Haushaltsrücklagen			0,00			0,00	0,00	0,00	0,00	0,00
Sonstige Kapitaltransfers und Subventionen			30.000,00			30.000,00	30.000,00	30.000,00	30.000,00	150.000,00
	6/710000/861000	Int. Beiträge- Abr.Katastrophenfonds	30.000,00			30.000,00	30.000,00	30.000,00	30.000,00	150.000,00
Darlehen			0,00			0,00	0,00	0,00	0,00	0,00
Finanzierungsleasing			0,00			0,00	0,00	0,00	0,00	0,00
Veräußerung langfristiges Vermögen und sonstiges			0,00			0,00	0,00	0,00	0,00	0,00
Finanzierungsergebnis 1000012			0,00			-76.600,00	-66.600,00	-56.600,00	-56.600,00	-256.400,00
1000013 Leichenhallen-Friedhöfe (ab 1997)										
Ausgaben - Investitionen			125.000,00			0,00	0,00	0,00	0,00	125.000,00
Anschaffungs- oder Herstellungskosten			125.000,00			0,00	0,00	0,00	0,00	125.000,00
	5/817000/001000	Friedhof Sieghartskirchen	60.000,00							60.000,00
	5/817000/010940	Friedhof Rappoltenkirchen	25.000,00							25.000,00
	5/817000/015000	Friedhof Kogl	15.000,00							15.000,00
	5/817000/050000	FH Abstetten	25.000,00							25.000,00

Projekt	Projektbezeichnung	VA 2020	VA bis 2019	RA 2018	Plan 2021	Plan 2022	Plan 2023	Plan 2024	Plan Gesamt
Konto	Bezeichnung								
Einnahmen		125.000,00			0,00	0,00	0,00	0,00	125.000,00
Mittel aus Geldfluss aus der operativen Gebarung		125.000,00			0,00	0,00	0,00	0,00	125.000,00
6/817000/829910	Verrechnung zwischen der operativen Gebarung und Projekten	125.000,00							125.000,00
Gemeinde Bedarfszuweisungen		0,00			0,00	0,00	0,00	0,00	0,00
Haushaltsrücklagen		0,00			0,00	0,00	0,00	0,00	0,00
Sonstige Kapitaltransfers und Subventionen		0,00			0,00	0,00	0,00	0,00	0,00
Darlehen		0,00			0,00	0,00	0,00	0,00	0,00
Finanzierungsleasing		0,00			0,00	0,00	0,00	0,00	0,00
Veräußerung langfristiges Vermögen und sonstiges		0,00			0,00	0,00	0,00	0,00	0,00
Finanzierungsergebnis 1000013		0,00			0,00	0,00	0,00	0,00	0,00
1000017 Gemeinde-Gebäude (ab 1999)									
Ausgaben - Investitionen		30.000,00			0,00	0,00	0,00	0,00	30.000,00
Anschaffungs- oder Herstellungskosten		30.000,00			0,00	0,00	0,00	0,00	30.000,00
5/846000/010600	Wohnungen Kogl	30.000,00							30.000,00
Einnahmen		30.000,00			0,00	0,00	0,00	0,00	30.000,00
Mittel aus Geldfluss aus der operativen Gebarung		30.000,00			0,00	0,00	0,00	0,00	30.000,00
6/846000/829910	Verrechnung zwischen der operativen Gebarung und Projekten	30.000,00							30.000,00
Gemeinde Bedarfszuweisungen		0,00			0,00	0,00	0,00	0,00	0,00
Haushaltsrücklagen		0,00			0,00	0,00	0,00	0,00	0,00
Sonstige Kapitaltransfers und Subventionen		0,00			0,00	0,00	0,00	0,00	0,00
Darlehen		0,00			0,00	0,00	0,00	0,00	0,00
Finanzierungsleasing		0,00			0,00	0,00	0,00	0,00	0,00
Veräußerung langfristiges Vermögen und sonstiges		0,00			0,00	0,00	0,00	0,00	0,00
Finanzierungsergebnis 1000017		0,00			0,00	0,00	0,00	0,00	0,00
1000018 Rathaus-Umbau (ab 2000)									
Ausgaben - Investitionen		60.000,00			0,00	0,00	0,00	0,00	60.000,00
Anschaffungs- oder Herstellungskosten		60.000,00			0,00	0,00	0,00	0,00	60.000,00
5/029000/010000	Umbau	60.000,00							60.000,00

Projekt	Projektbezeichnung		VA 2020	VA bis 2019	RA 2018	Plan 2021	Plan 2022	Plan 2023	Plan 2024	Plan Gesamt
Konto	Bezeichnung									
Einnahmen			60.000,00			0,00	0,00	0,00	0,00	60.000,00
Mittel aus Geldfluss aus der operativen Gebarung			10.000,00			0,00	0,00	0,00	0,00	10.000,00
6/029000/829910	Verrechnung zwischen der operativen Gebarung und Projekten		10.000,00							10.000,00
Gemeinde Bedarfszuweisungen			50.000,00			0,00	0,00	0,00	0,00	50.000,00
6/029000/871200	Bedarfszuw. III		50.000,00							50.000,00
Haushaltsrücklagen			0,00			0,00	0,00	0,00	0,00	0,00
Sonstige Kapitaltransfers und Subventionen			0,00			0,00	0,00	0,00	0,00	0,00
Darlehen			0,00			0,00	0,00	0,00	0,00	0,00
Finanzierungsleasing			0,00			0,00	0,00	0,00	0,00	0,00
Veräußerung langfristiges Vermögen und sonstiges			0,00			0,00	0,00	0,00	0,00	0,00
Finanzierungsergebnis 1000018			0,00			0,00	0,00	0,00	0,00	0,00
1000019 Spielplätze (ab 2000)										
Ausgaben - Investitionen			25.000,00			25.000,00	25.000,00	25.000,00	0,00	100.000,00
Anschaffungs- oder Herstellungskosten			25.000,00			25.000,00	25.000,00	25.000,00	0,00	100.000,00
5/815000/010000	Spielplätze		25.000,00			25.000,00	25.000,00	25.000,00		100.000,00
Einnahmen			25.000,00			0,00	0,00	0,00	0,00	25.000,00
Mittel aus Geldfluss aus der operativen Gebarung			25.000,00			0,00	0,00	0,00	0,00	25.000,00
6/815000/829910	Verrechnung zwischen der operativen Gebarung und Projekten		25.000,00							25.000,00
Gemeinde Bedarfszuweisungen			0,00			0,00	0,00	0,00	0,00	0,00
Haushaltsrücklagen			0,00			0,00	0,00	0,00	0,00	0,00
Sonstige Kapitaltransfers und Subventionen			0,00			0,00	0,00	0,00	0,00	0,00
Darlehen			0,00			0,00	0,00	0,00	0,00	0,00
Finanzierungsleasing			0,00			0,00	0,00	0,00	0,00	0,00
Veräußerung langfristiges Vermögen und sonstiges			0,00			0,00	0,00	0,00	0,00	0,00
Finanzierungsergebnis 1000019			0,00			-25.000,00	-25.000,00	-25.000,00	0,00	-75.000,00
1000023 Sportplatz (ab 2008)										
Ausgaben - Investitionen			50.000,00			0,00	0,00	0,00	0,00	50.000,00
Anschaffungs- oder Herstellungskosten			50.000,00			0,00	0,00	0,00	0,00	50.000,00
5/262000/020000	Straßenbau etc.		50.000,00							50.000,00

Projekt	Projektbezeichnung		VA 2020	VA bis 2019	RA 2018	Plan 2021	Plan 2022	Plan 2023	Plan 2024	Plan Gesamt
	Konto	Bezeichnung								
Einnahmen			50.000,00			0,00	0,00	0,00	0,00	50.000,00
		Mittel aus Geldfluss aus der operativen Gebarung	50.000,00			0,00	0,00	0,00	0,00	50.000,00
	6/262000/829910	Verrechnung zwischen der operativen Gebarung und Projekten	50.000,00							50.000,00
		Gemeinde Bedarfszuweisungen	0,00			0,00	0,00	0,00	0,00	0,00
		Haushaltsrücklagen	0,00			0,00	0,00	0,00	0,00	0,00
		Sonstige Kapitaltransfers und Subventionen	0,00			0,00	0,00	0,00	0,00	0,00
		Darlehen	0,00			0,00	0,00	0,00	0,00	0,00
		Finanzierungsleasing	0,00			0,00	0,00	0,00	0,00	0,00
		Veräußerung langfristiges Vermögen und sonstiges	0,00			0,00	0,00	0,00	0,00	0,00
Finanzierungsergebnis 100023			0,00			0,00	0,00	0,00	0,00	0,00

Leasingspiegel (Anlage 6i)

Finanzierungsleasing

Ansatz- oder Projektbezeichnung	Anschaffungskosten	Buchwert 31.12.2019	Buchwert 31.12.2020	Summe ausstehender Mindestleasing- zahlungen	Restlaufzeit in Jahren
Summe	0,00	0,00	0,00	0,00	

Wirtschaftliche Unternehmungen, Betriebe, betriebsähnliche Einrichtungen gem. § 1 Abs. 2

Summe	0,00	0,00	0,00	0,00
--------------	-------------	-------------	-------------	-------------

Operating Leasing

Ansatz- oder Projektbezeichnung	Grundmietzeit in Jahren	Gesamtkosten	Einmalkautiion	Leasingentgelt (ohne laufender Kautiion)	Laufende Kautiion	Restlaufzeit in Jahren	Kumulierte Restzahlungen
Leasing Telefonanlage	8,00	21.200,00		3.200,00		1	3.200,00
Summe		21.200,00	0,00	3.200,00	0,00		3.200,00

Wirtschaftliche Unternehmungen, Betriebe, betriebsähnliche Einrichtungen gem. § 1 Abs. 2

Summe		0,00	0,00	0,00	0,00		0,00
--------------	--	-------------	-------------	-------------	-------------	--	-------------

Nachweis Vermögen mit abgeänderter Nutzungsdauer

Konto	Bezeichnung	Nutzungsdauer lt. VRV	Abweichende Nutzungsdauer	Begründung
1/0110003/02187	Bild Gang Sitzungssaal	0,0	0,0	50 Jahre lt. automatischen Vorschlag.
2/0040001/02315	Platzherstellung	33,0	33,0	wurde nicht automatisch befüllt.
2/0060001/01950	Bauhofgebäude	50,0	50,0	Feld wird nicht automatisch befüllt 15.5.2018
2/0120001/02165	Photovoltaikanlage	15,0	15,0	Lt. AFA Tabelle Bund
2/0350002/02164	E-Tankstelle	20,0	20,0	Afa Nutzungstabelle Bund
2/0430001/02439	GIS	0,0	10,0	Gemdat Kurs, Unterlagen Seite 43
2/0430001/02440	Pläne	0,0	10,0	Gemdat Kurs, Unterlagen Seite 43
2/0440001/02130	Baumkataster	0,0	10,0	Gemdat Kurs 10.9.2019 Seite 43
2/0440001/02131	Buchhaltungsprogramm	0,0	20,0	Letztes Programm war 18 Jahre in Verwendung.
2/0440001/02132	Flächenwidmungsplan 2010-2012	0,0	10,0	Gemdat Kurs, Unterlagen Seite 43
2/0440001/02134	Behördenlizenz	0,0	6,0	Auskunft EDV-Administrator 19.9.2019
2/0440001/02136	Umweltprüfung 2009	0,0	10,0	Gemdat Kurs, Unterlagen Seite 43
2/0440001/02137	Umweltprüfung 2010	0,0	10,0	Gemdat Kurs, Unterlagen Seite 43
2/0440001/02138	Umweltprüfung 2011	0,0	10,0	Gemdat Kurs, Unterlagen Seite 43
2/0440001/02139	Flächenwidmungsplan 2015	0,0	10,0	Gemdat Kurs, Unterlagen Seite 43
2/0440001/02140	Flächenwidmungsplan 2016	0,0	10,0	Gemdat Kurs, Unterlagen Seite 43
2/0440001/02274	GIS Programm	0,0	20,0	Geschätzt
4/0110002/02179	Stehleiter	10,0	1,0	Nur für Inventarliste erfasst.
4/0110003/02188	Bild Trauungssaal	0,0	0,0	50 Jahre lt. automatischen Vorschlag.
4/0110003/02189	Bild Stiegenaufgang Winter	0,0	0,0	50 Jahre lt. automatischen Vorschlag.
4/0110003/02190	Bild Stiegenaufgang Heiss	0,0	0,0	50 Jahre lt. automatischen Vorschlag.
4/0430001/03868	Digiplan 2015	0,0	10,0	Gemdat Kurs 10.9.2019 Seite 43
4/0440001/02442	Windows 7	0,0	10,0	Annahme, 20.9.2019
5/0040001/02446	Einfriedung, Zaun neu	33,0	33,0	Wie bei den Spielplätzen 20.9.2019

Dienstpostenplan

Dienstpostenart: Von 1 bis 99

Dienstpostenplan Voranschlag 2020

Selektion:

Dienstnehmer:

ÖSTAT Nr.: 32131
 Marktgemeinde Sieghartskirchen
 Wiener Straße 12
 3443 Sieghartskirchen

Beamte

	Bewertung NEU	Soll.Anz.	Soll.FTE	Ist.Anz.	Ist.FTE	Ansatz	Bezeichnung	Gruppe	Bemerkung
DZW 46 - Geh. Bau-, Vermessungs- u. techn. Dienst	Funktionsgruppe	1	1,00	1	1,00	131000	Bauwesen	VIII	Funktions-DP: Baudirektor, PZ 8%
Summe		1	1,00	1	1,00				

Vertragsbedienstete

	Bewertung NEU	Soll.Anz.	Soll.FTE	Ist.Anz.	Ist.FTE	Ansatz	Bezeichnung	Gruppe	Bemerkung
DZW 108 - Musikschullehrer	Entlohnungsgruppe	24	12,42	22	11,58				
				1	0,22	320000	Musiksschule	ms1	befristet bis 02.07.2021
				2	1,06	320000	Musiksschule	ms1	befristet bis 30.06.2022
				1	0,29	320000	Musiksschule	ms1	befristet bis 30.06.2023
				1	0,18	320000	Musiksschule	ms1	befristet bis 30.06.2024
				1	0,42	320000	Musiksschule	ms1	Karenzvertretung Trompete, befristet bis 28.05.2021
				7	4,44	320000	Musiksschule	ms1	
				1	0,30	320000	Musiksschule	ms2	Karenzvertretung - EMP, befristet bis 28.05.2021
				1	0,54	320000	Musiksschule	ms2	Karenzvertretung - Harfe, befristet bis 25.02.2020
				5	2,72	320000	Musiksschule	ms2	
				2	1,41	320000	Musiksschule	ms3	
DZW 108 - Musikschullehrer	Funktionsgruppe	1	1,00	1	1,00	320000	Musiksschule	ms1	Funktions-DP: Leiter der Musikschule, LZ 15%
DZW 11 - angelernter Arbeiter	Entlohnungsgruppe	1	0,70	1	0,70	813000	Müllbeseitigung	03	
DZW 11 - angelernter Arbeiter	Leistungsgruppe	3	3,00	3	3,00				
				1	1,00	813000	Müllbeseitigung	04	Leistungsgruppe
				1	1,00	814000	Straßenreinigung-Winterdienst	04	Leistungsgruppe
				1	1,00	815000	Parkanlagen	04	Leistungsgruppe
DZW 12 - Kindergartenhilfsdienst	Entlohnungsgruppe	24	17,20	20	14,46	240000	Kindergarten	03	befristet bis 06.09.2020
						240000	Kindergarten	03	
DZW 15 - Hilfsdienst m. einschl. Vorkenntnissen	Entlohnungsgruppe	7	4,32	5	3,70				
				1	0,68	211000	Volksschulen	02	befristet bis 18.02.2020
				1	0,69	211000	Volksschulen	02	
				1	0,70	240000	Kindergarten	02	

Dienstpostenart: Von 1 bis 99

Dienstpostenplan Voranschlag 2020

Selektion:

Dienstnehmer:

ÖSTAT Nr.: 32131
 Marktgemeinde Sieghartskirchen
 Wiener Straße 12
 3443 Sieghartskirchen

Vertragsbedienstete

	Bewertung NEU	Soll.Anz.	Soll.FTE	Ist.Anz.	Ist.FTE	Ansatz	Bezeichnung	Gruppe	Bemerkung
				1	1,00	29000	Amtsgebäude	02	
DZW 17 - Hilfsdienst	Entlohnungsgrup	1	0,56	1	0,56	815000	Parkanlagen	01	
DZW 2 - Facharbeiter	Entlohnungsgrup	11	10,56	9	8,56				
				2	1,56	612000	Gemeindestraßen	05	
				1	1,00	815000	Parkanlagen	05	befristet bis 31.03.2020
				1	1,00	817000	Friedhof	05	
				1	1,00	831000	Freibad	05	befristet bis 30.06.2020
				1	1,00	831000	Freibad	05	
				3	3,00	850100	Wassservers. Sieghartskirchen	05	
DZW 2 - Facharbeiter	hervorgeh. Verwe	1	1,00	1	1,00	851000	Abwasserbeseitigung	06	Funktions-DP: Bauhofleiter mit hervorgehobener Verwendung
DZW 44 - Höherer Verwaltungsdienst	Funktionsgruppe	1	1,00	1	1,00	900000	Gesonderte Verwaltung	09	Funktions-DP: Leiter der Buchhaltung (Kassenverwalter), PZ 8 %
DZW 46 - Geh. Bau-, Vermessungs- u. techn. Dienst	hervorgeh. Verwe	1	1,00	1	1,00	131000	Bauwesen	07	Funktions-DP: Stellvertreter d. Bauamtsleiters mit hervorgehobener Verwendung
DZW 54 - Rechnungs-(Buchhaltungs-)dienst	Entlohnungsgrup	2	1,15	2	1,02	900000	Gesonderte Verwaltung	06	
DZW 54 - Rechnungs-(Buchhaltungs-)dienst	hervorgeh. Verwe	1	0,51	1	0,51	240000	Kindergarten	06	Funktions-DP: Stellvertreter d. Kassenverwalters mit hervorgehobener Verwendung befristet bis 26.05.2020
DZW 56 - Gehobener Verwaltungsdienst	Entlohnungsgrup	1	0,51	1	0,51	23000	Meldeamt	06	befristet bis 31.05.2020
DZW 56 - Gehobener Verwaltungsdienst	Funktionsgruppe	1	1,00	1	1,00	10000	Allgemeine Verwaltung	10	Funktions-DP: Leitender Bediensteter, PZ 15%
DZW 56 - Gehobener Verwaltungsdienst	hervorgeh. Verwe	1	1,00	1	1,00	23000	Meldeamt	07	Funktions-DP: Meldeamtleiter mit hervorgehobener Verwendung
DZW 56 - Gehobener Verwaltungsdienst	Leistungsgruppe	2	1,41	2	1,41				
				1	1,00	10000	Allgemeine Verwaltung	07	Leistungsgruppe
				1	0,41	23000	Meldeamt	07	Leistungsgruppe (Karenz)
DZW 61 - Fachdienst a. Archiven, Bibliotheken	Entlohnungsgrup	1	0,77	1	0,77	273000	Bücherei	05	
DZW 69 - Rechnungsfachdienst	Funktionsgruppe	1	1,00	1	1,00	900000	Gesonderte Verwaltung	07	Funktions-DP: Personalverrechner, EDV Administrator, PZ 7%
DZW 7 - Schulwart m. handwerkli. Verwendung	Entlohnungsgrup	1	1,00	1	1,00	211000	Volksschulen	04	
DZW 70 - Standesb.-/Staatsbürgerschaftsfachdienst	Entlohnungsgrup	1	0,77	1	0,77	900000	Gesonderte Verwaltung	05	
DZW 70 - Standesb.-	Funktionsgruppe	1	1,00	1	1,00	10000	Allgemeine Verwaltung	07	Funktions-DP: Amtsleiter-Stellvertreter, PZ 8%

Dienstpostenart: Von 1 bis 99

Dienstpostenplan Voranschlag 2020

Selektion:

Dienstnehmer:

ÖSTAT Nr.: 32131
 Marktgemeinde Sieghartskirchen
 Wiener Straße 12
 3443 Sieghartskirchen

Vertragsbedienstete

	Bewertung NEU	Soll.Anz.	Soll.FTE	Ist.Anz.	Ist.FTE	Ansatz	Bezeichnung	Gruppe	Bemerkung
DZW 71 - Verwaltungsfachdienst	Entlohnungsgruppe		1,00		1,00	851000	Abwasserbeseitigung	05	
DZW 76 - Mittlerer Dienst a. Archiven, Bibliotheken	Entlohnungsgruppe	1	0,51	1	0,51	273000	Bücherei	04	
DZW 8 - Leichenwäscher, Einsarger	Entlohnungsgruppe	1	1,00	1	1,00	817000	Friedhof	04	
DZW 85 - Mittlerer Verwaltungs- u. Kanzleidienst	Entlohnungsgruppe	1	0,50	0					
DZW 9 - Bademeister	Entlohnungsgruppe	1	1,00	1	1,00	831000	Freibad	04	befristet bis 31.12.2020
Summe		93	66,89	82	60,06				

sonstige Bedienstete

	Bewertung NEU	Soll.Anz.	Soll.FTE	Ist.Anz.	Ist.FTE	Ansatz	Bezeichnung	Gruppe	Bemerkung
ABGB - ohne Dienstzweig	Entlohnungsgruppe	4	3,03	0					
DZW 15 - Hilfsdienst m. einschl. Vorkenntnissen	Entlohnungsgruppe	1	0,63	1	0,63	831000	Freibad	02	ABGB - Vertrag
Summe		5	3,66	1	0,63				
Gesamtsumme		99	71,55	84	61,69				

Seite	Inhalt
3	Vorbericht
17	Ergebnishaushalt Gesamt 1. Ebene (Anlage 1a) - interne Vergütungen enthalten
21	Ergebnishaushalt Gesamt 1. und 2. Ebene (Anlage 1a) - interne Vergütungen enthalten
25	Ergebnishaushalt Bereichsbudget 1. und 2. Ebene (Anlage 1a)
47	Finanzierungshaushalt Gesamt 1. Ebene (Anlage 1b) - interne Vergütungen enthalten
51	Finanzierungshaushalt Gesamt 1. und 2. Ebene (Anlage 1b) - interne Vergütungen enthalten
57	Finanzierungshaushalt Bereichsbudget 1. und 2. Ebene (Anlage 1b)
99	Querschnitt (Anlage 5b)
105	Ergebnis- und Finanzierungsvoranschlag Detailnachweis
199	Personaldaten iSd ÖStp (Anlage 4)
203	Nachweis über Transferzahlungen (Anlage 6a)
207	Nachweis über Haushaltsrücklagen und Zahlungsmittelreserven (Anlage 6b)
211	Einzelnachweis über Finanzschulden und Schuldendienst (Anlage 6c)
219	Nachweis über hausinterne Vergütungen (Anlage 6f)
223	MFP - Ergebnishaushalt Gesamt 1. und 2. Ebene - interne Vergütungen enthalten
227	MFP - Finanzierungshaushalt Gesamt 1. und 2. Ebene - interne Vergütungen enthalten
233	Haushaltspotential (aufbauend auf der Ergebnisrechnung)
237	Nachweis der Investitionstätigkeit
249	Leasingspiegel (Anlage 6i)
253	Nachweis Vermögen mit abgeänderter Nutzungsdauer
257	Dienstpostenplan