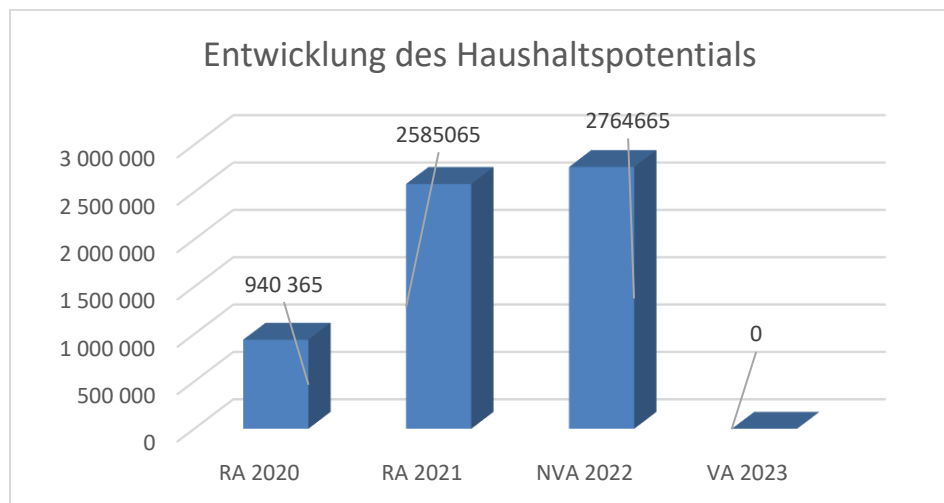


Marktgemeinde Sieghartskirchen
Voranschlag 2023

Vorbericht

Vorbericht zum Voranschlag 2023 gemäß § 3 der NÖ Gemeindehaushaltsverordnung (NÖ GHVO)

Entwicklung des Haushaltspotentials



Erläuterung:

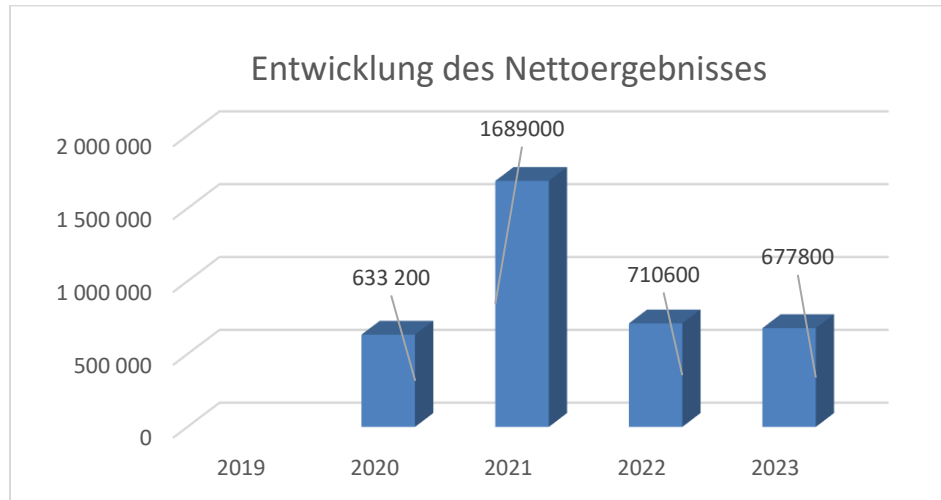
Das Haushaltspotential hat seine Grundlage in § 67 Z. 11 der NÖ Gemeindeordnung 1973 (NÖ GO 1973) und ist erstmals im Voranschlag 2020 auszuweisen. Die Angaben zu den Vorjahren entfallen daher.

Haushaltspotential: Differenz der wiederkehrenden Mittelaufbringungen abzüglich der wiederkehrenden Mittelverwendungen unter Berücksichtigung der entsprechenden Forderungen und Verbindlichkeiten.

Das Haushaltspotential ist eine wichtige Kenngröße und gibt die aktuelle Leistungsfähigkeit der Gemeinde wieder. Das schafft Vergleichbarkeit mit der bisherigen Rechtslage, aus der Überschüsse und Abgänge abzuleiten waren und dient der Transparenz.

Wenn das Haushaltspotential innerhalb des Zeitraumes des mittelfristigen Finanzplanes laufend negativ ist, ist ein Haushaltskonsolidierungskonzept zu erstellen (§ 72b Abs. 1 Z. 2 NÖ GO 1973).

Entwicklung des Nettoergebnisses



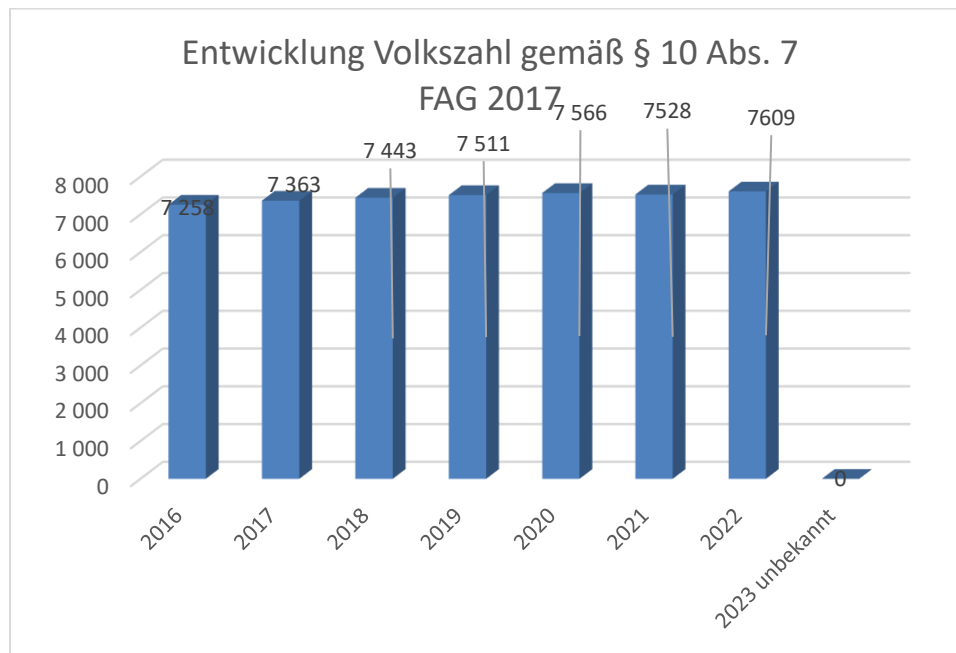
Erläuterung:

Beim Nettoergebnis handelt es sich um das Ergebnis des Ergebnisvoranschlags und ist erstmals für das Haushaltsjahr 2020 auszuweisen. Die Angaben zu den Vorjahren entfallen daher.

Ein positives Nettoergebnis bedeutet, dass die Erträge voraussichtlich ausreichend sein werden, die Aufwendungen für die kommunalen Leistungen (inklusive des Werteverzehrs des Anlagevermögens in Form der Abschreibungen) abzudecken.

Ein negatives Nettoergebnis heißt, dass dies nicht zur Gänze (in der Höhe des negativen Wertes) möglich ist.

Entwicklung der Volkszahl gemäß § 10 Abs. 7 FAG 2017, BGBl. I Nr. 116/2016 in der Fassung BGBl. I Nr. 106/2018



Erläuterung:

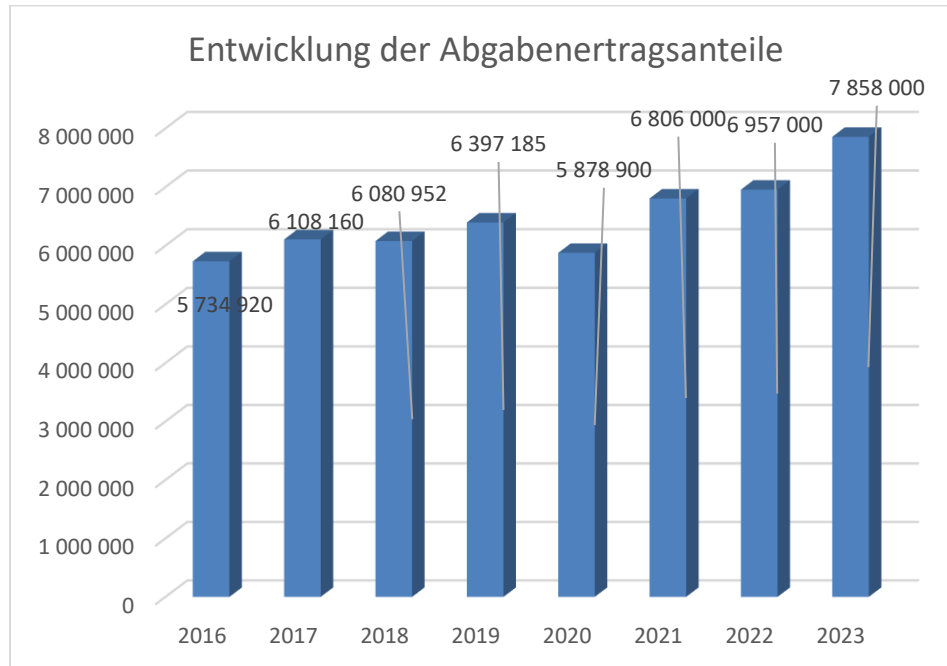
Die Volkszahl gemäß § 10 Abs. 7 FAG 2017 wird jährlich von der Bundesanstalt Statistik Austria zum Stichtag 31. Oktober festgestellt und wirkt mit dem Beginn des übernächsten Kalenderjahres. Sie dient für die Berechnung der Abgabenertragsanteile und darf nicht automatisch mit der Volkszahl für die Berechnung der Gemeinderatsmandate verwechselt werden.

Eine Erhöhung bzw. Verminderung der Volkszahl (jährlich) ist ein wesentlicher Indikator für die Berechnung der Abgabenertragsanteile.

Begründung durch die Gemeinde:

Die Gemeinde verzeichnet seit Jahren einen beständigen Zuzug von Bürgern.

Entwicklung der Abgabenertragsanteile

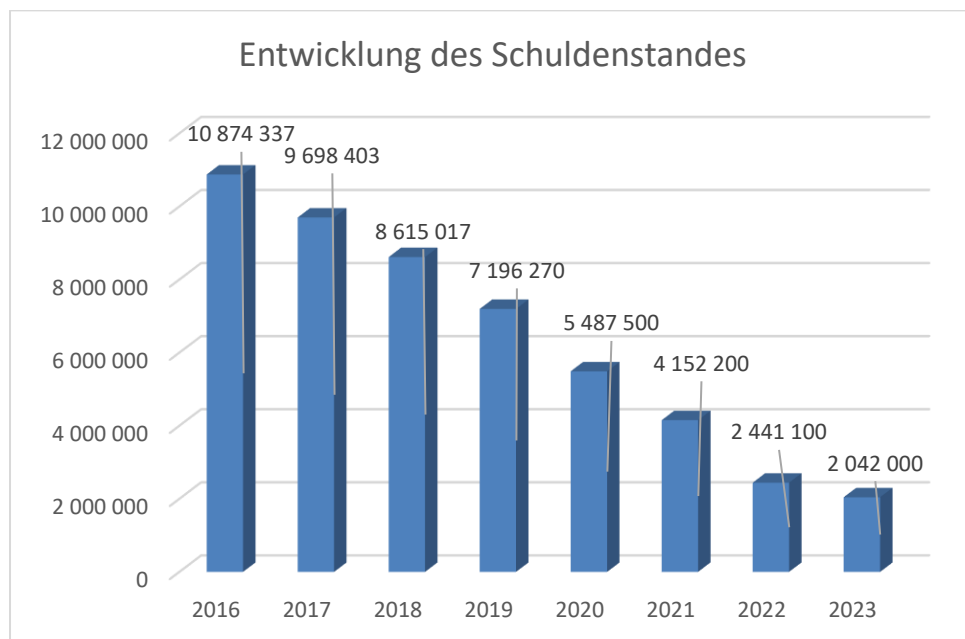


Erläuterung:

Die Gebietskörperschaften (Bund, Länder und Gemeinden) erhalten auf Basis des aktuellen Finanzausgleichs aus den gemeinschaftlichen Bundesabgaben (z.B. Umsatzsteuer, Körperschaftsteuer, Lohnsteuer, Versicherungssteuer, Mineralölsteuer, Normverbrauchsabgabe, Tabaksteuer udgl.) entsprechende Anteile. Im Bereich der Gemeinden spielen dabei die Volkszahl und der abgestufte Bevölkerungsschlüssel eine besondere Rolle. Die sogenannten „Abgabenertragsanteile“ bilden in den meisten Gemeinden die wichtigste Einnahmequelle.

Ein Steigen der Abgabenertragsanteile weist auch auf eine Erhöhung der Volkszahl hin.

Entwicklung des Schuldenstandes



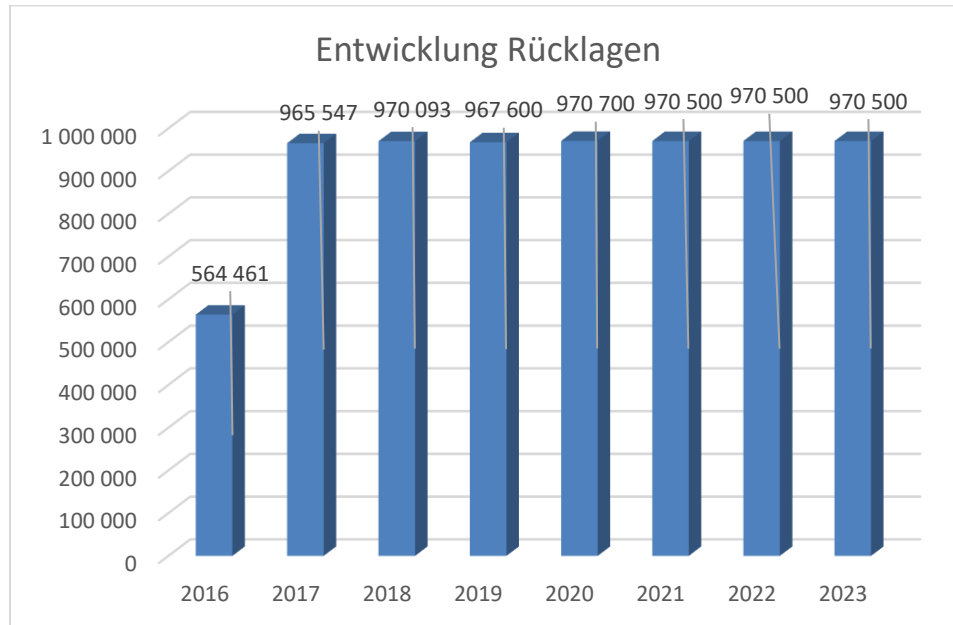
Erläuterung:

Die Entwicklung des Schuldenstandes zeigt auf, inwieweit der Schuldenstand über die Jahre erhöht oder reduziert wird.

Beispielsweise Begründung durch die Gemeinde:

Durch laufende Tilgungen der Darlehen und deren Auslauf verringert sich der Schuldenstand jährlich. Von der Aufnahme weiterer Darlehen wurde abgesehen.

Entwicklung der Rücklagen mit und ohne Zahlungsmittelreserve



Erläuterung:

Die Entwicklung der Rücklagen zeigt an, inwieweit Rücklagen vorhanden sind und ob Rücklagen aufgebaut bzw. aufgebraucht werden.

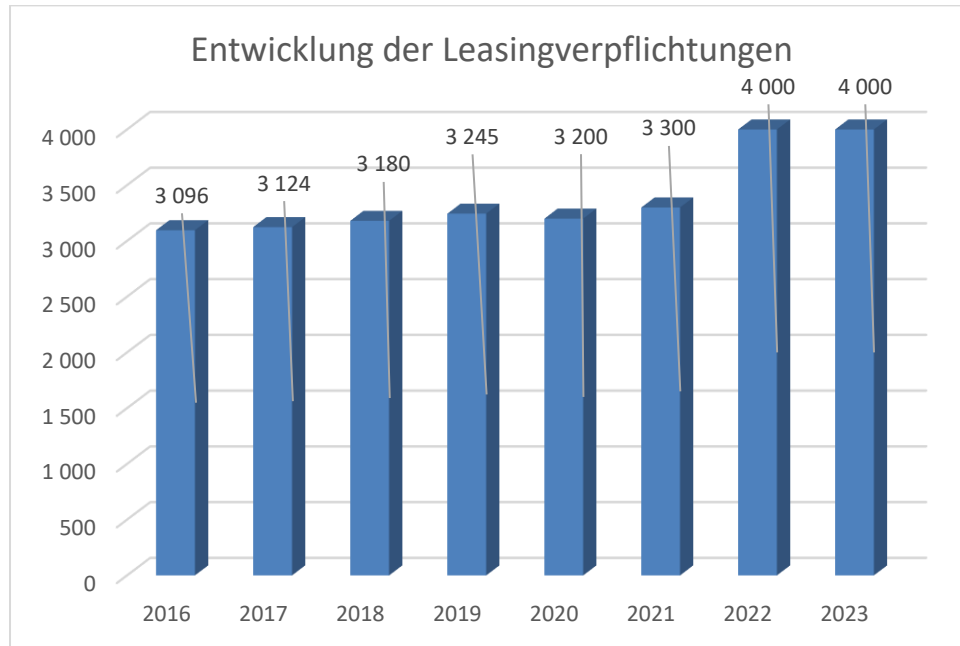
Blauer Balken Rücklagen mit Zahlungsmittelreserve.

Roter Balken Rücklagen ohne Zahlungsmittelreserve.

Begründung durch die Gemeinde:

Die Erhöhung des Rücklagenstandes ist Teil einer gesunden Gemeindegewirtschaft. Positiv dazu beigetragen haben die Erhöhung der Volkszahl und den damit in Zusammenhang stehenden höheren Einnahmen aus den Abgabenertragsanteilen für die Gemeinde.

Entwicklung der Leasingverpflichtungen



Erläuterung:

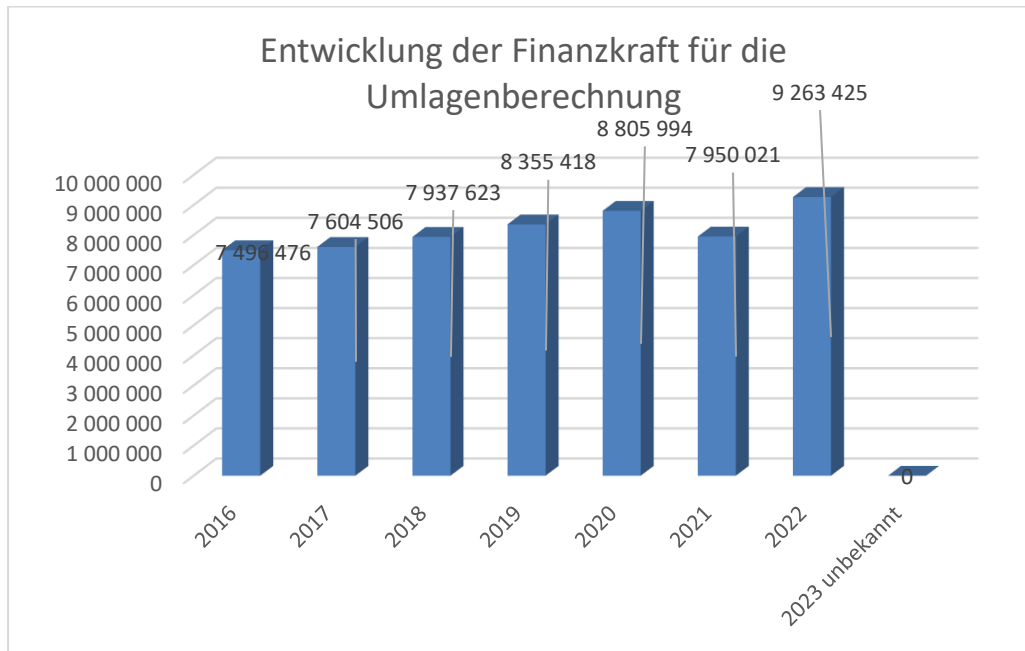
Bei den Leasingverpflichtungen handelt es sich nicht um Finanzschulden (z.B. Darlehen), sondern um Verwaltungsschulden. Unabhängig davon stellen Leasingverbindlichkeiten Leistungsverpflichtungen für die Gemeinden dar und sind daher bei einer allfälligen Finanzlagenberechnung entsprechend zu berücksichtigen.

Die Leasingverpflichtungen sind mit Beginn des Jahres 2020 in einer eigenen Anlage gemäß VRV 2015 festzuhalten.

Begründung durch die Gemeinde:

Die Leasingverpflichtungen bestehen aufgrund der Nutzung der Telefonanlage.

Entwicklung der Finanzkraft für die Umlagenberechnung



Erläuterung:

Die Finanzkraft einer Gemeinde wird aus den

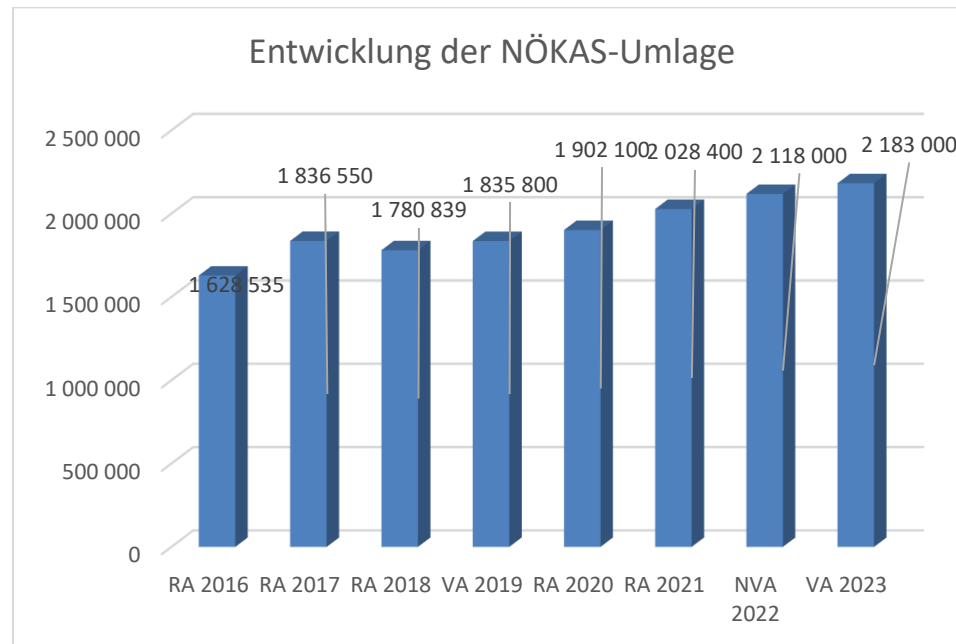
- Erträgen der ausschließlichen Gemeindeabgaben ohne die Gebühren für die Benützung von Gemeindeeinrichtungen und -anlagen und ohne die Interessentenbeiträge von Grundstückseigentümern und Anrainern und
- Ertragsanteilen an den gemeinschaftlichen Bundesabgaben ohne Spielbankenabgabe

ermittelt.

Basis für die Ermittlung der Finanzkraft sind die tatsächlichen Beträge aufgrund der Rechnungsabschlüsse.

Die Darstellung der Entwicklung der Finanzkraft für die Umlagenberechnung hat insbesondere auf die Beitragsleistung der Gemeinden zum NÖ Krankenanstaltensprengel (NÖKAS) und zur Sozialumlage Auswirkungen. Eine Erhöhung oder Reduktion/Verminderung der Finanzkraft wirkt sich unmittelbar auf die Beitragsleistung aus.

Entwicklung der NÖKAS-Umlage



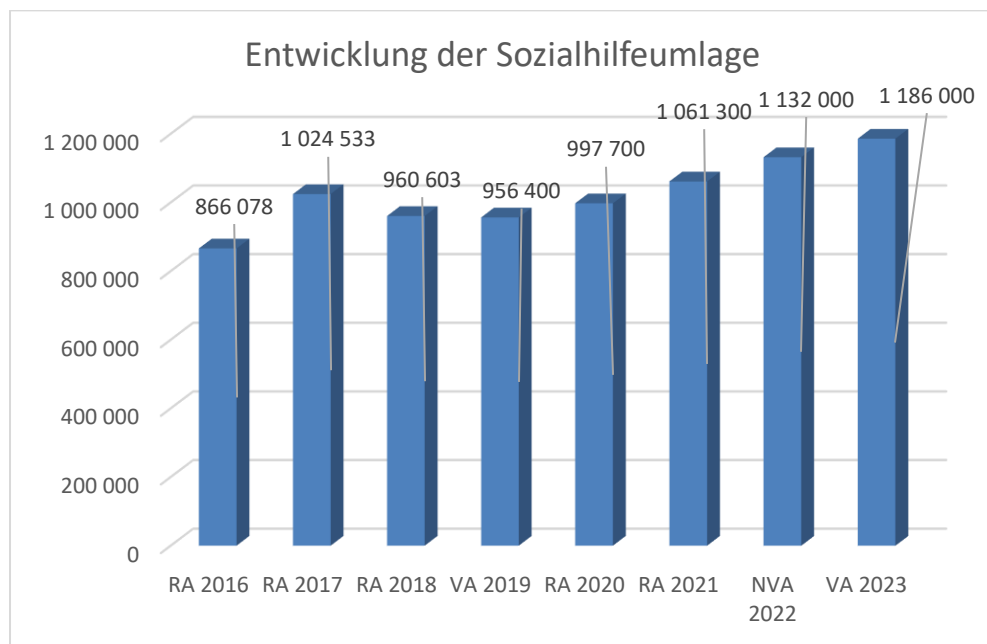
Erläuterung:

Das Landesgebiet ist Beitragsbezirk und Krankenanstaltensprengel für alle öffentlichen Krankenanstalten in Niederösterreich. Beitragsbezirk und Krankenanstaltensprengel sind ein Gemeindeverband. Dem Gemeindeverband gehören alle Gemeinden Niederösterreichs an. Der Gemeindeverband ist juristische Person, er hat seinen Sitz am Sitz der Landesregierung und trägt die Bezeichnung "NÖ Krankenanstaltensprengel" (§ 61 Abs. 1 NÖ Krankenanstaltengesetz - NÖ KAG).

Die Gemeinden haben an den NÖ Krankenanstaltensprengel monatliche Beiträge zu leisten. Berechnungsgrundlage bilden dabei die Volkszahl und die Finanzkraft der Gemeinden. Steigerungen bei der Volkszahl und bei der Finanzkraft führen daher zu höheren Beitragsleistungen bei den Gemeinden.

Diese monatlichen Beiträge werden von den der Gemeinde gebührenden monatlichen Vorschüssen auf die Ertragsanteile an den gemeinschaftlichen Bundesabgaben einbehalten.

Entwicklung der Sozialhilfeumlage



Erläuterung:

Die Gemeinden haben jährlich einen Beitrag zu den vom Land zu tragenden Kosten der Sozialhilfe, die nicht durch Kostenbeitrags- und Ersatzleistungen oder durch sonstige für Zwecke der Sozialhilfe bestimmte Zuschüsse gedeckt sind, in der Höhe von 50 % an das Land zu entrichten (§ 44 NÖ Sozialhilfe-Ausführungsgesetz – NÖ SAG).

Die Leistungen für die Sozialhilfe-Umlage werden von der Landesregierung auf die einzelnen Gemeinden nach ihrer Finanzkraft (Finanzkraft für die Umlagenberechnung) aufgeteilt.

Diese monatlichen Beiträge werden von den der Gemeinde gebührenden monatlichen Vorschüssen auf die Ertragsanteile an den gemeinschaftlichen Bundesabgaben einbehalten.

Haushaltsbeschluss
der
Marktgemeinde Sieghartskirchen für das Haushaltsjahr 2023

Der Gemeinderat hat in der Sitzung am 15.12.2022 folgenden Haushaltsbeschluss ordnungsgemäß gefasst:

Die Zusammenfassung der im Voranschlag 2023 festgesetzten Einnahmen und Ausgaben ergibt folgende Schlusssummen:

Summe Einzahlungen operative Gebarung	16.671.200,00
Summe Auszahlung operative Gebarung	14.220.700,00
	2.450.500,00
Summe Einzahlung investive Gebarung	214.600,00
Summe Auszahlung investive Gebarung	2.266.000,00
	-2.051.400,00
Summe Einzahlungen aus der Finanzierungstätigkeit	0,00
Summe Auszahlungen aus der Finanzierungstätigkeit	399.100,00
	-399.100,00
Finanzierungshaushalt	0,00

Der Geschäftsführende Gemeinderat:

Die Bürgermeisterin:



Der Gemeinderat:

Der Gemeinderat:

Ergebnishaushalt Gesamt 1. und 2. Ebene (Anlage 1a)
- interne Vergütungen enthalten

MVAG	Mittelverwendungs- und aufbringungsgruppen (1. und 2. Ebene)	VA 2023	VA 2022	RA 2021
211	Erträge aus der operativen Verwaltungstätigkeit	15 683 700,00	16 224 300,00	15 595 817,14
2111	Erträge aus eigenen Abgaben	2 584 500,00	2 829 400,00	2 776 629,81
2112	Erträge aus Ertragsanteilen	7 858 000,00	6 957 000,00	6 806 018,76
2113	Erträge aus Gebühren	3 229 600,00	3 116 200,00	3 187 145,41
2114	Erträge aus Leistungen	524 700,00	512 400,00	471 362,50
2115	Erträge aus Besitz und wirtschaftlicher Tätigkeit	105 900,00	112 800,00	99 648,22
2116	Erträge aus Veräußerung und sonstige Erträge	1 310 800,00	2 644 100,00	2 089 589,53
2117	Nicht finanzierungswirksame operative Erträge	70 200,00	52 400,00	165 422,91
212	Erträge aus Transfers	1 569 900,00	1 890 700,00	2 064 896,58
2121	Transferertrag von Trägern des öffentlichen Rechts	1 036 700,00	1 320 900,00	1 461 200,63
2122	Transferertrag von Beteiligungen			
2123	Transferertrag von Unternehmen (mit Finanzunternehmen)			
2124	Transferertrag von Haushalten und Organisationen ohne Erwerbscharakter	20 300,00	22 900,00	90 979,79
2125	Transferertrag vom Ausland			
2126	Investitions- und Tilgungszuschüsse zwischen Unternehmungen und Betrieben der Gebietskörperschaft und der Gebietskörperschaft			
2127	Nicht finanzierungswirksamer Transferertrag	512 900,00	546 900,00	512 716,16
213	Finanzerträge	700,00	2 200,00	1 218,59
2131	Erträge aus Zinsen	700,00	2 200,00	173,79
2132	Erträge aus Zinsen aus derivativen Finanzinstrumenten ohne Grundgeschäft			
2133	Erträge aus Gewinnentnahmen von marktbestimmten Betrieben			
2134	Sonstige Finanzerträge			1 044,80
2135	Erträge aus Dividenden/Gewinnausschüttungen			
2136	Sonstige nicht finanzierungswirksame Finanzerträge			
21	Summe Erträge	17 254 300,00	18 117 200,00	17 661 932,31
221	Personalaufwand	4 055 800,00	3 651 700,00	3 441 821,18
2211	Personalaufwand (Bezüge, Nebengeb., Mehrleistungen)	3 116 300,00	2 781 600,00	2 644 712,77
2212	Gesetzlicher und freiwilliger Sozialaufwand	847 700,00	743 900,00	688 677,44
2213	Sonstiger Personalaufwand	19 600,00	19 000,00	17 120,00
2214	Nicht finanzierungswirksamer Personalaufwand	72 200,00	107 200,00	91 310,97
222	Sachaufwand (ohne Transferaufwand)	6 919 700,00	8 459 800,00	7 336 802,02
2221	Gebrauchs- und Verbrauchsgüter, Handelswaren	1 081 900,00	1 081 100,00	976 016,59
2222	Verwaltungs- und Betriebsaufwand	391 200,00	395 000,00	307 733,65
2223	Leasing- und Mietaufwand	120 300,00	120 600,00	109 696,84
2224	Instandhaltung	839 700,00	1 019 200,00	918 313,62
2225	Sonstiger Sachaufwand	2 203 000,00	2 302 000,00	2 003 864,27
2226	Nicht finanzierungswirksamer Sachaufwand	2 283 600,00	3 541 900,00	3 021 177,05

MVAG	Mittelverwendungs- und aufbringungsgruppen (1. und 2. Ebene)	VA 2023	VA 2022	RA 2021
223	Transferaufwand (laufende Transfers und Kapitaltransfers)	5 523 400,00	5 085 300,00	5 129 734,06
2231	Transferaufwand an Träger des öffentlichen Rechts	5 334 100,00	4 894 900,00	4 701 557,99
2232	Transferaufwand an Beteiligungen			
2233	Transferaufwand an Unternehmen (mit Finanzunternehmen)	68 000,00	48 000,00	51 475,79
2234	Transferaufwand an Haushalte und Organisationen ohne Erwerbscharakter	121 300,00	142 400,00	376 700,28
2235	Transferaufwand an das Ausland			
2236	Investitions- und Tilgungszuschüsse zwischen Unternehmungen und Betrieben der Gebietskörperschaft und der Gebietskörperschaft			
2237	Nicht finanzierungswirksamer Transferaufwand			
224	Finanzaufwand	77 600,00	104 100,00	64 686,68
2241	Zinsen aus Finanzschulden, Finanzierungsleasing, Forderungskauf und derivativen Finanzinstrumenten mit Grundgeschäft	53 600,00	80 000,00	47 258,83
2242	Zinsen und sonstige Aufwendungen aus derivativen Finanzinstrumenten ohne Grundgeschäft			
2243	Gewinnentnahmen von Unternehmungen und marktbestimmten Betrieben der Gebietskörperschaft (innerhalb der Gebietskörperschaft)			
2244	Sonstiger Finanzaufwand	24 000,00	24 100,00	17 427,85
2245	Nicht finanzierungswirksamer Finanzaufwand			
22	Summe Aufwendungen	16 576 500,00	17 300 900,00	15 973 043,94
SA0	Saldo (0) Nettoergebnis (21 - 22)	677 800,00	816 300,00	1 688 888,37
230	Entnahmen von Haushaltsrücklagen	0,00	0,00	1 150,00
2301	Entnahmen von Haushaltsrücklagen			1 150,00
240	Zuweisung an Haushaltsrücklagen	0,00	0,00	1 019,61
2401	Zuweisung an Haushaltsrücklagen			1 019,61
23	Summe Haushaltsrücklagen	0,00	0,00	130,39
SA00	Nettoergebnis nach Zuweisung und Entnahmen von Haushaltsrücklagen (Saldo 0 +/- SU23)	677 800,00	816 300,00	1 689 018,76

Finanzierungshaushalt Gesamt 1. und 2. Ebene (Anlage 1b)
- interne Vergütungen enthalten

MVAG	Mittelverwendungs- und aufbringungsgruppen (1. und 2. Ebene)	VA 2023	VA 2022	RA 2021
311	Einzahlungen aus der operativen Verwaltungstätigkeit	15 613 500,00	14 934 900,00	14 756 177,60
3111	Einzahlungen aus eigenen Abgaben	2 584 500,00	2 829 400,00	2 695 534,14
3112	Einzahlungen aus Ertragsanteilen	7 858 000,00	6 957 000,00	6 806 018,76
3113	Einzahlungen aus Gebühren	3 229 600,00	3 116 200,00	3 220 278,60
3114	Einzahlungen aus Leistungen	524 700,00	512 400,00	490 987,12
3115	Einzahlungen aus Besitz und wirtschaftlicher Tätigkeit	105 900,00	112 800,00	96 304,19
3116	Einzahlungen aus Veräußerung von geringwertigen Wirtschaftsgütern (GWG) und sonstige Einzahlungen	1 310 800,00	1 407 100,00	1 447 054,79
312	Einzahlungen aus Transfers (ohne Kapitaltransfers)	1 057 000,00	1 343 800,00	1 552 180,42
3121	Transferzahlungen von Trägern des öffentlichen Rechts	1 036 700,00	1 320 900,00	1 461 200,63
3122	Transferzahlungen von Beteiligungen			
3123	Transferzahlungen von Unternehmen (inkl. Finanzunternehmen)			
3124	Transferzahlungen von Haushalte und Organisationen ohne Erwerbscharakter	20 300,00	22 900,00	90 979,79
3125	Transferzahlungen vom Ausland			
3126	Investitions- und Tilgungszuschüsse zwischen Unternehmungen und Betrieben der Gebietskörperschaft und der Gebietskörperschaft			
313	Einzahlungen aus Finanzerträgen	700,00	2 200,00	1 278,58
3131	Einzahlungen aus Zinserträgen	700,00	2 200,00	173,79
3133	Einzahlungen aus Gewinnentnahmen von marktbestimmten Betrieben			
3134	Sonstige Einzahlungen aus Finanzerträgen			1 104,79
3135	Einzahlungen aus Dividenden/Gewinnausschüttungen			
31	Summe Einzahlungen operative Gebarung	16 671 200,00	16 280 900,00	16 309 636,60
321	Auszahlungen aus Personalaufwand	3 983 600,00	3 544 500,00	3 350 510,21
3211	Auszahlungen für Personalaufwand Bezüge, Nebengebühren, und Mehrleistungsvergütungen)	3 116 300,00	2 781 600,00	2 644 712,77
3212	Auszahlungen für gesetzliche und freiwillige Sozialaufwendungen	847 700,00	743 900,00	688 677,44
3213	Auszahlungen aus sonstigem Personalaufwand	19 600,00	19 000,00	17 120,00
322	Auszahlungen aus Sachaufwand (ohne Transferaufwand)	4 636 100,00	4 917 900,00	4 323 872,95
3221	Auszahlungen für Gebrauchs- und Verbrauchsgüter, Handelswaren	1 081 900,00	1 081 100,00	974 552,16
3222	Auszahlungen für Verwaltungs- und Betriebsaufwand	391 200,00	395 000,00	307 560,99
3223	Auszahlungen für Leasing- und Mietaufwand	120 300,00	120 600,00	110 961,39
3224	Auszahlungen für Instandhaltung	839 700,00	1 019 200,00	919 580,15
3225	Sonstige Auszahlungen aus Sachaufwand	2 203 000,00	2 302 000,00	2 011 218,26
323	Auszahlungen aus Transfers (ohne Kapitaltransfers)	5 523 400,00	5 085 300,00	5 137 806,96
3231	Transferzahlungen an Träger des öffentlichen Rechts	5 334 100,00	4 894 900,00	4 701 557,99
3232	Transferzahlungen an Beteiligungen			
3233	Transferzahlungen an Unternehmen (inkl. Finanzunternehmen)	68 000,00	48 000,00	51 098,12
3234	Transferzahlungen an Haushalte und Organisationen ohne Erwerbscharakter	121 300,00	142 400,00	385 150,85

MVAG	Mittelverwendungs- und aufbringungsgruppen (1. und 2. Ebene)	VA 2023	VA 2022	RA 2021
3235	Transferzahlungen an das Ausland			
3236	Investitions- und Tilgungszuschüsse zwischen Unternehmungen und Betrieben der Gebietskörperschaft und der Gebietskörperschaft			
324	Auszahlungen aus Finanzaufwand	77 600,00	104 100,00	64 686,68
3241	Auszahlungen für Zinsaufwand, für Finanzierungsleasing, für Forderungskauf, für Finanzschulden und derivative Finanzinstrumente	53 600,00	80 000,00	47 258,83
3242	Auszahlungen für Zinsen aus derivativen Finanzinstrumenten ohne Grundgeschäft			
3243	Auszahlung aus Gewinnentnahmen von marktbestimmten Betrieben			
3244	Sonstige Auszahlungen aus Finanzaufwendungen	24 000,00	24 100,00	17 427,85
32	Summe Auszahlungen operative Gebarung	14 220 700,00	13 651 800,00	12 876 876,80
SA1	Saldo (1) Geldfluss aus der Operativen Gebarung (31 – 32)	2 450 500,00	2 629 100,00	3 432 759,80
331	Einzahlungen aus der Investitionstätigkeit	0,00	1 237 000,00	654 779,00
3311	Einzahlungen aus der Veräußerung von immateriellem Vermögen			
3312	Einzahlungen aus der Veräußerung von Grundstücken und Grundstückeinrichtungen		1 237 000,00	654 779,00
3313	Einzahlungen aus der Veräußerung von Gebäuden und Bauten			
3314	Einzahlungen aus der Veräußerung von technischen Anlagen, Fahrzeuge und Maschinen			
3315	Einzahlungen aus der Veräußerung von Amts-, Betriebs- und Geschäftsausstattung			
3316	Einzahlungen aus der Veräußerung von Kulturgütern			
3317	Einzahlungen aus der Veräußerung von Beteiligungen			
332	Einzahlungen aus der Rückzahlung von Darlehen sowie gewährten Vorschüssen	1 100,00	1 400,00	1 875,00
3321	Einzahlungen aus Darlehen an Träger des öffentlichen Rechts			
3322	Einzahlungen aus Darlehen an Beteiligungen			
3323	Einzahlungen aus Darlehen an Unternehmen und Haushalte			
3325	Einzahlungen aus Vorschüssen und Anzahlungen	1 100,00	1 400,00	1 875,00
333	Einzahlungen aus Kapitaltransfers	213 500,00	1 741 900,00	897 703,84
3331	Kapitaltransferzahlungen von Trägern des öffentlichen Rechts	16 000,00	1 121 900,00	615 744,79
3332	Kapitaltransferzahlungen von Beteiligungen			
3333	Kapitaltransferzahlungen von Unternehmen			
3334	Kapitaltransferzahlungen von Haushalten und Organisationen ohne Erwerbscharakter	197 500,00	620 000,00	281 959,05
3335	Kapitaltransferzahlungen vom Ausland			
33	Summe Einzahlungen investive Gebarung	214 600,00	2 980 300,00	1 554 357,84
341	Auszahlungen aus der Investitionstätigkeit	2 265 000,00	4 767 700,00	1 778 100,11
3411	Auszahlungen für den Erwerb von immateriellem Vermögen	150 000,00	325 000,00	354 519,50
3412	Auszahlungen für den Erwerb von Grundstücken und Grundstückseinrichtungen	1 217 000,00	3 842 100,00	1 167 132,44
3413	Auszahlungen für den Erwerb von Gebäuden und Bauten	615 000,00	221 600,00	126 856,93
3414	Auszahlungen für den Erwerb von technischen Anlagen, Fahrzeuge und Maschinen	97 500,00	102 800,00	5 654,92

MVAG	Mittelverwendungs- und aufbringungsgruppen (1. und 2. Ebene)	VA 2023	VA 2022	RA 2021
3415	Auszahlungen für den Erwerb von Amts-, Betriebs- und Geschäftsausstattung	185 500,00	276 200,00	123 561,32
3416	Auszahlungen für den Erwerb von Kulturgütern			375,00
3417	Auszahlungen für den Erwerb von Beteiligungen			
342	Auszahlungen von gewährten Darlehen sowie gewährten Vorschüssen	1 000,00	-296 000,00	176 236,69
3421	Auszahlung von Darlehen an Träger des öffentlichen Rechts			
3422	Auszahlung von Darlehen an Beteiligungen			
3423	Auszahlung von Darlehen an Unternehmen und Haushalte			
3425	Auszahlungen von Vorschüssen und Anzahlungen	1 000,00	-296 000,00	176 236,69
343	Auszahlungen aus Kapitaltransfers	0,00	0,00	0,00
3431	Kapitaltransferzahlungen an Träger des öffentlichen Rechts			
3432	Kapitaltransferzahlungen an Beteiligungen			
3433	Kapitaltransferzahlungen an Unternehmen (Finanzunternehmen)			
3434	Kapitaltransferzahlungen an Haushalte und Organisationen ohne Erwerbscharakter			
3435	Kapitaltransferzahlungen an das Ausland			
34	Summe Auszahlungen investive Gebarung	2 266 000,00	4 471 700,00	1 954 336,80
SA2	Saldo (2) Geldfluss aus der Investiven Gebarung (33 – 34)	-2 051 400,00	-1 491 400,00	-399 978,96
SA3	Saldo (3) Nettofinanzierungssaldo (Saldo 1 + Saldo 2)	399 100,00	1 137 700,00	3 032 780,84
351	Einzahlungen aus der Aufnahme von Finanzschulden	0,00	0,00	0,00
3511	Einzahlungen aus empfangenen Darlehen von öffentlichen Körperschaften und Rechtsträgern			
3512	Einzahlungen aus empfangenen Darlehen von Beteiligungen			
3513	Einzahlungen aus empfangenen Darlehen von Unternehmen und privaten Haushalten			
3514	Einzahlungen aus Finanzschulden (Finanzunternehmen)			
353	Einzahlungen infolge eines Kapitaltausch bei derivativen Finanzinstrumenten mit Grundgeschäft	0,00	0,00	0,00
3530	Einzahlungen infolge eines Kapitaltausch bei derivativen Finanzinstrumenten mit Grundgeschäft			
355	Einzahlungen aus dem Abgang von Finanzinstrumenten	0,00	0,00	0,00
3550	Einzahlungen aus dem Abgang von Finanzinstrumenten			
35	Summe Einzahlungen aus der Finanzierungstätigkeit	0,00	0,00	0,00
361	Auszahlungen aus der Tilgung von Finanzschulden	399 100,00	1 748 500,00	1 315 043,82
3611	Auszahlungen aus empfangenen Darlehen von öffentlichen Körperschaften und Rechtsträgern	195 600,00	196 300,00	213 127,38
3612	Auszahlungen aus empfangenen Darlehen von Beteiligungen			
3613	Auszahlungen aus empfangenen Darlehen von Unternehmen und privaten Haushalten			
3614	Auszahlungen aus Finanzschulden	203 500,00	1 552 200,00	1 101 916,44

MVAG	Mittelverwendungs- und aufbringungsgruppen (1. und 2. Ebene)	VA 2023	VA 2022	RA 2021
3615	Auszahlung aus der Rückzahlung von Leasingverbindlichkeiten			
363	Auszahlungen infolge eines Kapitaltausch bei derivativen Finanzinstrumenten mit Grundgeschäft	0,00	0,00	0,00
3630	Auszahlungen infolge eines Kapitaltausch bei derivativen Finanzinstrumenten mit Grundgeschäft			
365	Auszahlungen für den Erwerb von Finanzinstrumenten	0,00	0,00	0,00
3650	Auszahlungen für den Erwerb von Finanzinstrumenten			
36	Summe Auszahlungen aus der Finanzierungstätigkeit	399 100,00	1 748 500,00	1 315 043,82
SA4	Saldo (4) Geldfluss aus der Finanzierungstätigkeit (35 – 36)	-399 100,00	-1 748 500,00	-1 315 043,82
SA5	Saldo (5) Geldfluss aus der voranschlagswirksamen Gebarung (Saldo 3 + Saldo 4)	0,00	-610 800,00	1 717 737,02

Ergebnishaushalt Bereichsbudget 1. und 2. Ebene (Anlage 1a)

Vertretungskörper und allgemeine Verwaltung (Gruppe 0)

MVAG	Mittelverwendungs- und -aufbringungsgruppen (1. und 2. Ebene)	VA 2023	VA 2022	RA 2021
211	Erträge aus der operativen Verwaltungstätigkeit	27 400,00	20 000,00	53 509,40
2111	Erträge aus eigenen Abgaben			
2112	Erträge aus Ertragsanteilen			
2113	Erträge aus Gebühren			
2114	Erträge aus Leistungen	4 200,00	7 500,00	12 882,91
2115	Erträge aus Besitz und wirtschaftlicher Tätigkeit			
2116	Erträge aus Veräußerung und sonstige Erträge	9 400,00	12 500,00	40 626,49
2117	Nicht finanzierungswirksame operative Erträge	13 800,00		
212	Erträge aus Transfers	11 700,00	11 000,00	10 933,55
2121	Transferertrag von Trägern des öffentlichen Rechts			
2122	Transferertrag von Beteiligungen			
2123	Transferertrag von Unternehmen (mit Finanzunternehmen)			
2124	Transferertrag von Haushalten und Organisationen ohne Erwerbscharakter	10 300,00	9 600,00	9 533,55
2125	Transferertrag vom Ausland			
2126	Investitions- und Tilgungszuschüsse zwischen Unternehmungen und Betrieben der Gebietskörperschaft und der Gebietskörperschaft			
2127	Nicht finanzierungswirksamer Transferertrag	1 400,00	1 400,00	1 400,00
213	Finanzerträge	0,00	0,00	0,00
2131	Erträge aus Zinsen			
2132	Erträge aus Zinsen aus derivativen Finanzinstrumenten ohne Grundgeschäft			
2133	Erträge aus Gewinnentnahmen von marktbestimmten Betrieben			
2134	Sonstige Finanzerträge			
2135	Erträge aus Dividenden/Gewinnausschüttungen			
2136	Sonstige nicht finanzierungswirksame Finanzerträge			
21	Summe Erträge	39 100,00	31 000,00	64 442,95
221	Personalaufwand	446 500,00	412 200,00	376 855,03
2211	Personalaufwand (Bezüge, Nebengeb., Mehrleistungen)	329 700,00	310 800,00	284 530,33
2212	Gesetzlicher und freiwilliger Sozialaufwand	105 600,00	87 900,00	82 208,59
2213	Sonstiger Personalaufwand	2 100,00	2 100,00	1 598,20
2214	Nicht finanzierungswirksamer Personalaufwand	9 100,00	11 400,00	8 517,91
222	Sachaufwand (ohne Transferaufwand)	618 400,00	625 400,00	574 893,37
2221	Gebrauchs- und Verbrauchsgüter, Handelswaren	43 900,00	46 600,00	37 299,20
2222	Verwaltungs- und Betriebsaufwand	54 300,00	49 700,00	43 031,73

Vertretungskörper und allgemeine Verwaltung (Gruppe 0)

MVAG	Mittelverwendungs- und -aufbringungsgruppen (1. und 2. Ebene)	VA 2023	VA 2022	RA 2021
2223	Leasing- und Mietaufwand	47 300,00	51 300,00	42 395,64
2224	Instandhaltung	7 000,00	11 000,00	7 451,28
2225	Sonstiger Sachaufwand	360 100,00	352 200,00	336 188,19
2226	Nicht finanzierungswirksamer Sachaufwand	105 800,00	114 600,00	108 527,33
223	Transferaufwand (laufende Transfers und Kapitaltransfers)	144 400,00	144 400,00	147 537,03
2231	Transferaufwand an Träger des öffentlichen Rechts	130 000,00	130 000,00	134 306,51
2232	Transferaufwand an Beteiligungen			
2233	Transferaufwand an Unternehmen (mit Finanzunternehmen)			
2234	Transferaufwand an Haushalte und Organisationen ohne Erwerbscharakter	14 400,00	14 400,00	13 230,52
2235	Transferaufwand an das Ausland			
2236	Investitions- und Tilgungszuschüsse zwischen Unternehmungen und Betrieben der Gebietskörperschaft und der Gebietskörperschaft			
2237	Nicht finanzierungswirksamer Transferaufwand			
224	Finanzaufwand	0,00	0,00	0,00
2241	Zinsen aus Finanzschulden, Finanzierungsleasing, Forderungskauf und derivativen Finanzinstrumenten mit Grundgeschäft			
2242	Zinsen und sonstige Aufwendungen aus derivativen Finanzinstrumenten ohne Grundgeschäft			
2243	Gewinnentnahmen von Unternehmungen und marktbestimmten Betrieben der Gebietskörperschaft (innerhalb der Gebietskörperschaft)			
2244	Sonstiger Finanzaufwand			
2245	Nicht finanzierungswirksamer Finanzaufwand			
22	Summe Aufwendungen	1 209 300,00	1 182 000,00	1 099 285,43
SA0	Saldo (0) Nettoergebnis (21 - 22)	-1 170 200,00	-1 151 000,00	-1 034 842,48
230	Entnahmen von Haushaltsrücklagen	0,00	0,00	0,00
2301	Entnahmen von Haushaltsrücklagen			
240	Zuweisung an Haushaltsrücklagen	0,00	0,00	0,00
2401	Zuweisung an Haushaltsrücklagen			
23	Summe Haushaltsrücklagen	0,00	0,00	0,00
SA00	Nettoergebnis nach Zuweisung und Entnahmen von Haushaltsrücklagen (Saldo 0 +/- SU23)	-1 170 200,00	-1 151 000,00	-1 034 842,48

Öffentliche Ordnung und Sicherheit (Gruppe 1)

MVAG	Mittelverwendungs- und -aufbringungsgruppen (1. und 2. Ebene)	VA 2023	VA 2022	RA 2021
211	Erträge aus der operativen Verwaltungstätigkeit	700,00	26 700,00	51 658,86
2111	Erträge aus eigenen Abgaben			
2112	Erträge aus Ertragsanteilen			
2113	Erträge aus Gebühren			
2114	Erträge aus Leistungen	100,00	100,00	
2115	Erträge aus Besitz und wirtschaftlicher Tätigkeit			
2116	Erträge aus Veräußerung und sonstige Erträge	600,00	26 600,00	51 658,86
2117	Nicht finanzierungswirksame operative Erträge			
212	Erträge aus Transfers	1 000,00	100 000,00	122 192,69
2121	Transferertrag von Trägern des öffentlichen Rechts		100 000,00	120 927,10
2122	Transferertrag von Beteiligungen			
2123	Transferertrag von Unternehmen (mit Finanzunternehmen)			
2124	Transferertrag von Haushalten und Organisationen ohne Erwerbscharakter			
2125	Transferertrag vom Ausland			
2126	Investitions- und Tilgungszuschüsse zwischen Unternehmungen und Betrieben der Gebietskörperschaft und der Gebietskörperschaft			
2127	Nicht finanzierungswirksamer Transferertrag	1 000,00		1 265,59
213	Finanzerträge	0,00	0,00	0,00
2131	Erträge aus Zinsen			
2132	Erträge aus Zinsen aus derivativen Finanzinstrumenten ohne Grundgeschäft			
2133	Erträge aus Gewinnentnahmen von marktbestimmten Betrieben			
2134	Sonstige Finanzerträge			
2135	Erträge aus Dividenden/Gewinnausschüttungen			
2136	Sonstige nicht finanzierungswirksame Finanzerträge			
21	Summe Erträge	1 700,00	126 700,00	173 851,55
221	Personalaufwand	232 700,00	180 700,00	174 579,07
2211	Personalaufwand (Bezüge, Nebengeb., Mehrleistungen)	195 300,00	152 800,00	146 666,61
2212	Gesetzlicher und freiwilliger Sozialaufwand	34 300,00	24 900,00	23 718,48
2213	Sonstiger Personalaufwand	600,00	600,00	565,00
2214	Nicht finanzierungswirksamer Personalaufwand	2 500,00	2 400,00	3 628,98
222	Sachaufwand (ohne Transferaufwand)	308 400,00	340 000,00	282 444,87
2221	Gebrauchs- und Verbrauchsgüter, Handelswaren	23 600,00	27 400,00	10 405,45
2222	Verwaltungs- und Betriebsaufwand	88 400,00	88 400,00	67 633,98

Öffentliche Ordnung und Sicherheit (Gruppe 1)

MVAG	Mittelverwendungs- und -aufbringungsgruppen (1. und 2. Ebene)	VA 2023	VA 2022	RA 2021
2223	Leasing- und Mietaufwand	1 500,00	1 500,00	3 128,63
2224	Instandhaltung	2 700,00	27 300,00	16 537,66
2225	Sonstiger Sachaufwand	75 100,00	76 000,00	66 068,04
2226	Nicht finanzierungswirksamer Sachaufwand	117 100,00	119 400,00	118 671,11
223	Transferaufwand (laufende Transfers und Kapitaltransfers)	34 100,00	23 100,00	296 848,66
2231	Transferaufwand an Träger des öffentlichen Rechts			
2232	Transferaufwand an Beteiligungen			
2233	Transferaufwand an Unternehmen (mit Finanzunternehmen)			
2234	Transferaufwand an Haushalte und Organisationen ohne Erwerbscharakter	34 100,00	23 100,00	296 848,66
2235	Transferaufwand an das Ausland			
2236	Investitions- und Tilgungszuschüsse zwischen Unternehmungen und Betrieben der Gebietskörperschaft und der Gebietskörperschaft			
2237	Nicht finanzierungswirksamer Transferaufwand			
224	Finanzaufwand	0,00	0,00	0,00
2241	Zinsen aus Finanzschulden, Finanzierungsleasing, Forderungskauf und derivativen Finanzinstrumenten mit Grundgeschäft			
2242	Zinsen und sonstige Aufwendungen aus derivativen Finanzinstrumenten ohne Grundgeschäft			
2243	Gewinnentnahmen von Unternehmungen und marktbestimmten Betrieben der Gebietskörperschaft (innerhalb der Gebietskörperschaft)			
2244	Sonstiger Finanzaufwand			
2245	Nicht finanzierungswirksamer Finanzaufwand			
22	Summe Aufwendungen	575 200,00	543 800,00	753 872,60
SA0	Saldo (0) Nettoergebnis (21 - 22)	-573 500,00	-417 100,00	-580 021,05
230	Entnahmen von Haushaltsrücklagen	0,00	0,00	0,00
2301	Entnahmen von Haushaltsrücklagen			
240	Zuweisung an Haushaltsrücklagen	0,00	0,00	0,00
2401	Zuweisung an Haushaltsrücklagen			
23	Summe Haushaltsrücklagen	0,00	0,00	0,00
SA00	Nettoergebnis nach Zuweisung und Entnahmen von Haushaltsrücklagen (Saldo 0 +/- SU23)	-573 500,00	-417 100,00	-580 021,05

Unterricht, Erziehung, Sport und Wissenschaft (Gruppe 2)

MVAG	Mittelverwendungs- und -aufbringungsgruppen (1. und 2. Ebene)	VA 2023	VA 2022	RA 2021
211	Erträge aus der operativen Verwaltungstätigkeit	490 100,00	940 800,00	352 400,75
2111	Erträge aus eigenen Abgaben			
2112	Erträge aus Ertragsanteilen			
2113	Erträge aus Gebühren			
2114	Erträge aus Leistungen	156 400,00	151 500,00	181 845,72
2115	Erträge aus Besitz und wirtschaftlicher Tätigkeit			
2116	Erträge aus Veräußerung und sonstige Erträge	303 000,00	780 400,00	152 547,18
2117	Nicht finanzierungswirksame operative Erträge	30 700,00	8 900,00	18 007,85
212	Erträge aus Transfers	82 400,00	86 400,00	95 030,96
2121	Transferertrag von Trägern des öffentlichen Rechts	49 000,00	44 600,00	52 967,95
2122	Transferertrag von Beteiligungen			
2123	Transferertrag von Unternehmen (mit Finanzunternehmen)			
2124	Transferertrag von Haushalten und Organisationen ohne Erwerbscharakter			
2125	Transferertrag vom Ausland			
2126	Investitions- und Tilgungszuschüsse zwischen Unternehmungen und Betrieben der Gebietskörperschaft und der Gebietskörperschaft			
2127	Nicht finanzierungswirksamer Transferertrag	33 400,00	41 800,00	42 063,01
213	Finanzerträge	0,00	0,00	0,00
2131	Erträge aus Zinsen			
2132	Erträge aus Zinsen aus derivativen Finanzinstrumenten ohne Grundgeschäft			
2133	Erträge aus Gewinnentnahmen von marktbestimmten Betrieben			
2134	Sonstige Finanzerträge			
2135	Erträge aus Dividenden/Gewinnausschüttungen			
2136	Sonstige nicht finanzierungswirksame Finanzerträge			
21	Summe Erträge	572 500,00	1 027 200,00	447 431,71
221	Personalaufwand	1 073 000,00	962 800,00	862 913,49
2211	Personalaufwand (Bezüge, Nebengeb., Mehrleistungen)	828 500,00	732 000,00	659 849,77
2212	Gesetzlicher und freiwilliger Sozialaufwand	221 700,00	201 900,00	188 254,69
2213	Sonstiger Personalaufwand	6 100,00	6 000,00	5 159,73
2214	Nicht finanzierungswirksamer Personalaufwand	16 700,00	22 900,00	9 649,30
222	Sachaufwand (ohne Transferaufwand)	1 098 300,00	1 617 100,00	867 682,00
2221	Gebrauchs- und Verbrauchsgüter, Handelswaren	97 900,00	109 200,00	108 061,37
2222	Verwaltungs- und Betriebsaufwand	112 700,00	114 600,00	85 249,61

Unterricht, Erziehung, Sport und Wissenschaft (Gruppe 2)

MVAG	Mittelverwendungs- und -aufbringungsgruppen (1. und 2. Ebene)	VA 2023	VA 2022	RA 2021
2223	Leasing- und Mietaufwand	63 000,00	64 000,00	59 787,02
2224	Instandhaltung	107 800,00	123 700,00	51 152,18
2225	Sonstiger Sachaufwand	548 400,00	1 003 900,00	362 157,01
2226	Nicht finanzierungswirksamer Sachaufwand	168 500,00	201 700,00	201 274,81
223	Transferaufwand (laufende Transfers und Kapitaltransfers)	547 200,00	512 700,00	507 621,23
2231	Transferaufwand an Träger des öffentlichen Rechts	481 800,00	463 300,00	445 044,07
2232	Transferaufwand an Beteiligungen			
2233	Transferaufwand an Unternehmen (mit Finanzunternehmen)	38 000,00	18 000,00	36 464,95
2234	Transferaufwand an Haushalte und Organisationen ohne Erwerbscharakter	27 400,00	31 400,00	26 112,21
2235	Transferaufwand an das Ausland			
2236	Investitions- und Tilgungszuschüsse zwischen Unternehmungen und Betrieben der Gebietskörperschaft und der Gebietskörperschaft			
2237	Nicht finanzierungswirksamer Transferaufwand			
224	Finanzaufwand	0,00	0,00	141,86
2241	Zinsen aus Finanzschulden, Finanzierungsleasing, Forderungskauf und derivativen Finanzinstrumenten mit Grundgeschäft			141,86
2242	Zinsen und sonstige Aufwendungen aus derivativen Finanzinstrumenten ohne Grundgeschäft			
2243	Gewinnentnahmen von Unternehmungen und marktbestimmten Betrieben der Gebietskörperschaft (innerhalb der Gebietskörperschaft)			
2244	Sonstiger Finanzaufwand			
2245	Nicht finanzierungswirksamer Finanzaufwand			
22	Summe Aufwendungen	2 718 500,00	3 092 600,00	2 238 358,58
SA0	Saldo (0) Nettoergebnis (21 - 22)	-2 146 000,00	-2 065 400,00	-1 790 926,87
230	Entnahmen von Haushaltsrücklagen	0,00	0,00	0,00
2301	Entnahmen von Haushaltsrücklagen			
240	Zuweisung an Haushaltsrücklagen	0,00	0,00	0,00
2401	Zuweisung an Haushaltsrücklagen			
23	Summe Haushaltsrücklagen	0,00	0,00	0,00
SA00	Nettoergebnis nach Zuweisung und Entnahmen von Haushaltsrücklagen (Saldo 0 +/- SU23)	-2 146 000,00	-2 065 400,00	-1 790 926,87

Kunst, Kultur und Kultus (Gruppe 3)

MVAG	Mittelverwendungs- und -aufbringungsgruppen (1. und 2. Ebene)	VA 2023	VA 2022	RA 2021
211	Erträge aus der operativen Verwaltungstätigkeit	243 600,00	227 400,00	202 536,59
2111	Erträge aus eigenen Abgaben			
2112	Erträge aus Ertragsanteilen			
2113	Erträge aus Gebühren			
2114	Erträge aus Leistungen	227 800,00	205 100,00	183 920,20
2115	Erträge aus Besitz und wirtschaftlicher Tätigkeit			
2116	Erträge aus Veräußerung und sonstige Erträge	5 400,00	21 100,00	10 579,13
2117	Nicht finanzierungswirksame operative Erträge	10 400,00	1 200,00	8 037,26
212	Erträge aus Transfers	434 800,00	333 800,00	545 878,66
2121	Transferertrag von Trägern des öffentlichen Rechts	430 000,00	327 700,00	538 590,01
2122	Transferertrag von Beteiligungen			
2123	Transferertrag von Unternehmen (mit Finanzunternehmen)			
2124	Transferertrag von Haushalten und Organisationen ohne Erwerbscharakter			
2125	Transferertrag vom Ausland			
2126	Investitions- und Tilgungszuschüsse zwischen Unternehmungen und Betrieben der Gebietskörperschaft und der Gebietskörperschaft			
2127	Nicht finanzierungswirksamer Transferertrag	4 800,00	6 100,00	7 288,65
213	Finanzerträge	0,00	0,00	0,00
2131	Erträge aus Zinsen			
2132	Erträge aus Zinsen aus derivativen Finanzinstrumenten ohne Grundgeschäft			
2133	Erträge aus Gewinnentnahmen von marktbestimmten Betrieben			
2134	Sonstige Finanzerträge			
2135	Erträge aus Dividenden/Gewinnausschüttungen			
2136	Sonstige nicht finanzierungswirksame Finanzerträge			
21	Summe Erträge	678 400,00	561 200,00	748 415,25
221	Personalaufwand	992 000,00	866 000,00	838 598,05
2211	Personalaufwand (Bezüge, Nebengeb., Mehrleistungen)	747 200,00	648 100,00	616 176,22
2212	Gesetzlicher und freiwilliger Sozialaufwand	215 300,00	179 800,00	172 172,00
2213	Sonstiger Personalaufwand	5 000,00	5 000,00	4 936,62
2214	Nicht finanzierungswirksamer Personalaufwand	24 500,00	33 100,00	45 313,21
222	Sachaufwand (ohne Transferaufwand)	139 400,00	209 800,00	94 799,73
2221	Gebrauchs- und Verbrauchsgüter, Handelswaren	17 900,00	20 400,00	6 175,80
2222	Verwaltungs- und Betriebsaufwand	12 500,00	12 900,00	9 857,33

Kunst, Kultur und Kultus (Gruppe 3)

MVAG	Mittelverwendungs- und -aufbringungsgruppen (1. und 2. Ebene)	VA 2023	VA 2022	RA 2021
2223	Leasing- und Mietaufwand			
2224	Instandhaltung	20 500,00	33 500,00	4 508,24
2225	Sonstiger Sachaufwand	43 500,00	95 800,00	23 911,69
2226	Nicht finanzierungswirksamer Sachaufwand	45 000,00	47 200,00	50 346,67
223	Transferaufwand (laufende Transfers und Kapitaltransfers)	19 900,00	48 900,00	17 492,45
2231	Transferaufwand an Träger des öffentlichen Rechts			
2232	Transferaufwand an Beteiligungen			
2233	Transferaufwand an Unternehmen (mit Finanzunternehmen)			
2234	Transferaufwand an Haushalte und Organisationen ohne Erwerbscharakter	19 900,00	48 900,00	17 492,45
2235	Transferaufwand an das Ausland			
2236	Investitions- und Tilgungszuschüsse zwischen Unternehmungen und Betrieben der Gebietskörperschaft und der Gebietskörperschaft			
2237	Nicht finanzierungswirksamer Transferaufwand			
224	Finanzaufwand	0,00	0,00	0,00
2241	Zinsen aus Finanzschulden, Finanzierungsleasing, Forderungskauf und derivativen Finanzinstrumenten mit Grundgeschäft			
2242	Zinsen und sonstige Aufwendungen aus derivativen Finanzinstrumenten ohne Grundgeschäft			
2243	Gewinnentnahmen von Unternehmungen und marktbestimmten Betrieben der Gebietskörperschaft (innerhalb der Gebietskörperschaft)			
2244	Sonstiger Finanzaufwand			
2245	Nicht finanzierungswirksamer Finanzaufwand			
22	Summe Aufwendungen	1 151 300,00	1 124 700,00	950 890,23
SA0	Saldo (0) Nettoergebnis (21 - 22)	-472 900,00	-563 500,00	-202 474,98
230	Entnahmen von Haushaltsrücklagen	0,00	0,00	1 150,00
2301	Entnahmen von Haushaltsrücklagen			1 150,00
240	Zuweisung an Haushaltsrücklagen	0,00	0,00	947,65
2401	Zuweisung an Haushaltsrücklagen			947,65
23	Summe Haushaltsrücklagen	0,00	0,00	202,35
SA00	Nettoergebnis nach Zuweisung und Entnahmen von Haushaltsrücklagen (Saldo 0 +/- SU23)	-472 900,00	-563 500,00	-202 272,63

Soziale Wohlfahrt und Wohnbauförderung (Gruppe 4)

MVAG	Mittelverwendungs- und -aufbringungsgruppen (1. und 2. Ebene)	VA 2023	VA 2022	RA 2021
211	Erträge aus der operativen Verwaltungstätigkeit	77 000,00	77 500,00	74 683,67
2111	Erträge aus eigenen Abgaben			
2112	Erträge aus Ertragsanteilen			
2113	Erträge aus Gebühren			
2114	Erträge aus Leistungen			
2115	Erträge aus Besitz und wirtschaftlicher Tätigkeit			
2116	Erträge aus Veräußerung und sonstige Erträge	77 000,00	77 000,00	74 683,67
2117	Nicht finanzierungswirksame operative Erträge		500,00	
212	Erträge aus Transfers	0,00	7 200,00	6 986,67
2121	Transferertrag von Trägern des öffentlichen Rechts		7 200,00	6 986,67
2122	Transferertrag von Beteiligungen			
2123	Transferertrag von Unternehmen (mit Finanzunternehmen)			
2124	Transferertrag von Haushalten und Organisationen ohne Erwerbscharakter			
2125	Transferertrag vom Ausland			
2126	Investitions- und Tilgungszuschüsse zwischen Unternehmungen und Betrieben der Gebietskörperschaft und der Gebietskörperschaft			
2127	Nicht finanzierungswirksamer Transferertrag			
213	Finanzerträge	0,00	0,00	0,00
2131	Erträge aus Zinsen			
2132	Erträge aus Zinsen aus derivativen Finanzinstrumenten ohne Grundgeschäft			
2133	Erträge aus Gewinnentnahmen von marktbestimmten Betrieben			
2134	Sonstige Finanzerträge			
2135	Erträge aus Dividenden/Gewinnausschüttungen			
2136	Sonstige nicht finanzierungswirksame Finanzerträge			
21	Summe Erträge	77 000,00	84 700,00	81 670,34
221	Personalaufwand	22 800,00	22 700,00	20 649,31
2211	Personalaufwand (Bezüge, Nebengeb., Mehrleistungen)	18 900,00	18 400,00	17 319,66
2212	Gesetzlicher und freiwilliger Sozialaufwand	3 600,00	4 000,00	3 199,23
2213	Sonstiger Personalaufwand	100,00	100,00	11,90
2214	Nicht finanzierungswirksamer Personalaufwand	200,00	200,00	118,52
222	Sachaufwand (ohne Transferaufwand)	83 900,00	85 600,00	79 573,82
2221	Gebrauchs- und Verbrauchsgüter, Handelswaren	6 800,00	6 800,00	5 335,32
2222	Verwaltungs- und Betriebsaufwand	200,00	200,00	108,54

Soziale Wohlfahrt und Wohnbauförderung (Gruppe 4)

MVAG	Mittelverwendungs- und -aufbringungsgruppen (1. und 2. Ebene)	VA 2023	VA 2022	RA 2021
2223	Leasing- und Mietaufwand	700,00	700,00	
2224	Instandhaltung	3 000,00	3 000,00	2 216,51
2225	Sonstiger Sachaufwand	71 100,00	71 100,00	66 743,18
2226	Nicht finanzierungswirksamer Sachaufwand	2 100,00	3 800,00	5 170,27
223	Transferaufwand (laufende Transfers und Kapitaltransfers)	1 441 800,00	1 336 800,00	1 295 264,16
2231	Transferaufwand an Träger des öffentlichen Rechts	1 434 100,00	1 329 100,00	1 288 477,20
2232	Transferaufwand an Beteiligungen			
2233	Transferaufwand an Unternehmen (mit Finanzunternehmen)			
2234	Transferaufwand an Haushalte und Organisationen ohne Erwerbscharakter	7 700,00	7 700,00	6 786,96
2235	Transferaufwand an das Ausland			
2236	Investitions- und Tilgungszuschüsse zwischen Unternehmungen und Betrieben der Gebietskörperschaft und der Gebietskörperschaft			
2237	Nicht finanzierungswirksamer Transferaufwand			
224	Finanzaufwand	0,00	0,00	0,00
2241	Zinsen aus Finanzschulden, Finanzierungsleasing, Forderungskauf und derivativen Finanzinstrumenten mit Grundgeschäft			
2242	Zinsen und sonstige Aufwendungen aus derivativen Finanzinstrumenten ohne Grundgeschäft			
2243	Gewinnentnahmen von Unternehmungen und marktbestimmten Betrieben der Gebietskörperschaft (innerhalb der Gebietskörperschaft)			
2244	Sonstiger Finanzaufwand			
2245	Nicht finanzierungswirksamer Finanzaufwand			
22	Summe Aufwendungen	1 548 500,00	1 445 100,00	1 395 487,29
SA0	Saldo (0) Nettoergebnis (21 - 22)	-1 471 500,00	-1 360 400,00	-1 313 816,95
230	Entnahmen von Haushaltsrücklagen	0,00	0,00	0,00
2301	Entnahmen von Haushaltsrücklagen			
240	Zuweisung an Haushaltsrücklagen	0,00	0,00	0,00
2401	Zuweisung an Haushaltsrücklagen			
23	Summe Haushaltsrücklagen	0,00	0,00	0,00
SA00	Nettoergebnis nach Zuweisung und Entnahmen von Haushaltsrücklagen (Saldo 0 +/- SU23)	-1 471 500,00	-1 360 400,00	-1 313 816,95

Gesundheit (Gruppe 5)

MVAG	Mittelverwendungs- und -aufbringungsgruppen (1. und 2. Ebene)	VA 2023	VA 2022	RA 2021
211	Erträge aus der operativen Verwaltungstätigkeit	2 300,00	11 700,00	85 354,67
2111	Erträge aus eigenen Abgaben			
2112	Erträge aus Ertragsanteilen			
2113	Erträge aus Gebühren			
2114	Erträge aus Leistungen	2 000,00	6 500,00	1 630,23
2115	Erträge aus Besitz und wirtschaftlicher Tätigkeit			
2116	Erträge aus Veräußerung und sonstige Erträge	300,00	5 200,00	83 724,44
2117	Nicht finanzierungswirksame operative Erträge			
212	Erträge aus Transfers	700,00	62 600,00	1 285,00
2121	Transferertrag von Trägern des öffentlichen Rechts		59 300,00	
2122	Transferertrag von Beteiligungen			
2123	Transferertrag von Unternehmen (mit Finanzunternehmen)			
2124	Transferertrag von Haushalten und Organisationen ohne Erwerbscharakter		3 300,00	600,00
2125	Transferertrag vom Ausland			
2126	Investitions- und Tilgungszuschüsse zwischen Unternehmungen und Betrieben der Gebietskörperschaft und der Gebietskörperschaft			
2127	Nicht finanzierungswirksamer Transferertrag	700,00		685,00
213	Finanzerträge	0,00	0,00	0,00
2131	Erträge aus Zinsen			
2132	Erträge aus Zinsen aus derivativen Finanzinstrumenten ohne Grundgeschäft			
2133	Erträge aus Gewinnentnahmen von marktbestimmten Betrieben			
2134	Sonstige Finanzerträge			
2135	Erträge aus Dividenden/Gewinnausschüttungen			
2136	Sonstige nicht finanzierungswirksame Finanzerträge			
21	Summe Erträge	3 000,00	74 300,00	86 639,67
221	Personalaufwand	2 600,00	6 200,00	68 394,34
2211	Personalaufwand (Bezüge, Nebengeb., Mehrleistungen)	2 600,00	6 200,00	63 976,89
2212	Gesetzlicher und freiwilliger Sozialaufwand			4 417,45
2213	Sonstiger Personalaufwand			
2214	Nicht finanzierungswirksamer Personalaufwand			
222	Sachaufwand (ohne Transferaufwand)	71 500,00	85 700,00	53 033,83
2221	Gebrauchs- und Verbrauchsgüter, Handelswaren			
2222	Verwaltungs- und Betriebsaufwand			

Gesundheit (Gruppe 5)

MVAG	Mittelverwendungs- und -aufbringungsgruppen (1. und 2. Ebene)	VA 2023	VA 2022	RA 2021
2223	Leasing- und Mietaufwand			
2224	Instandhaltung	4 000,00	4 000,00	662,00
2225	Sonstiger Sachaufwand	64 100,00	79 100,00	49 367,59
2226	Nicht finanzierungswirksamer Sachaufwand	3 400,00	2 600,00	3 004,24
223	Transferaufwand (laufende Transfers und Kapitaltransfers)	2 227 500,00	2 161 600,00	2 070 322,32
2231	Transferaufwand an Träger des öffentlichen Rechts	2 213 400,00	2 148 400,00	2 057 752,84
2232	Transferaufwand an Beteiligungen			
2233	Transferaufwand an Unternehmen (mit Finanzunternehmen)			
2234	Transferaufwand an Haushalte und Organisationen ohne Erwerbscharakter	14 100,00	13 200,00	12 569,48
2235	Transferaufwand an das Ausland			
2236	Investitions- und Tilgungszuschüsse zwischen Unternehmungen und Betrieben der Gebietskörperschaft und der Gebietskörperschaft			
2237	Nicht finanzierungswirksamer Transferaufwand			
224	Finanzaufwand	0,00	0,00	0,00
2241	Zinsen aus Finanzschulden, Finanzierungsleasing, Forderungskauf und derivativen Finanzinstrumenten mit Grundgeschäft			
2242	Zinsen und sonstige Aufwendungen aus derivativen Finanzinstrumenten ohne Grundgeschäft			
2243	Gewinnentnahmen von Unternehmungen und marktbestimmten Betrieben der Gebietskörperschaft (innerhalb der Gebietskörperschaft)			
2244	Sonstiger Finanzaufwand			
2245	Nicht finanzierungswirksamer Finanzaufwand			
22	Summe Aufwendungen	2 301 600,00	2 253 500,00	2 191 750,49
SA0	Saldo (0) Nettoergebnis (21 - 22)	-2 298 600,00	-2 179 200,00	-2 105 110,82
230	Entnahmen von Haushaltsrücklagen	0,00	0,00	0,00
2301	Entnahmen von Haushaltsrücklagen			
240	Zuweisung an Haushaltsrücklagen	0,00	0,00	0,00
2401	Zuweisung an Haushaltsrücklagen			
23	Summe Haushaltsrücklagen	0,00	0,00	0,00
SA00	Nettoergebnis nach Zuweisung und Entnahmen von Haushaltsrücklagen (Saldo 0 +/- SU23)	-2 298 600,00	-2 179 200,00	-2 105 110,82

Straßen- und Wasserbau, Verkehr (Gruppe 6)

MVAG	Mittelverwendungs- und -aufbringungsgruppen (1. und 2. Ebene)	VA 2023	VA 2022	RA 2021
211	Erträge aus der operativen Verwaltungstätigkeit	366 700,00	156 200,00	457 778,98
2111	Erträge aus eigenen Abgaben			
2112	Erträge aus Ertragsanteilen			
2113	Erträge aus Gebühren			
2114	Erträge aus Leistungen	30 000,00	20 000,00	
2115	Erträge aus Besitz und wirtschaftlicher Tätigkeit			
2116	Erträge aus Veräußerung und sonstige Erträge	330 500,00	113 800,00	457 771,57
2117	Nicht finanzierungswirksame operative Erträge	6 200,00	22 400,00	7,41
212	Erträge aus Transfers	319 500,00	486 000,00	290 974,50
2121	Transferertrag von Trägern des öffentlichen Rechts	300 000,00	452 400,00	264 053,74
2122	Transferertrag von Beteiligungen			
2123	Transferertrag von Unternehmen (mit Finanzunternehmen)			
2124	Transferertrag von Haushalten und Organisationen ohne Erwerbscharakter	10 000,00	10 000,00	17 689,32
2125	Transferertrag vom Ausland			
2126	Investitions- und Tilgungszuschüsse zwischen Unternehmungen und Betrieben der Gebietskörperschaft und der Gebietskörperschaft			
2127	Nicht finanzierungswirksamer Transferertrag	9 500,00	23 600,00	9 231,44
213	Finanzerträge	0,00	0,00	0,00
2131	Erträge aus Zinsen			
2132	Erträge aus Zinsen aus derivativen Finanzinstrumenten ohne Grundgeschäft			
2133	Erträge aus Gewinnentnahmen von marktbestimmten Betrieben			
2134	Sonstige Finanzerträge			
2135	Erträge aus Dividenden/Gewinnausschüttungen			
2136	Sonstige nicht finanzierungswirksame Finanzerträge			
21	Summe Erträge	686 200,00	642 200,00	748 753,48
221	Personalaufwand	207 100,00	158 300,00	129 352,73
2211	Personalaufwand (Bezüge, Nebengeb., Mehrleistungen)	157 200,00	124 200,00	98 569,00
2212	Gesetzlicher und freiwilliger Sozialaufwand	46 200,00	31 800,00	25 705,27
2213	Sonstiger Personalaufwand	1 000,00	600,00	547,85
2214	Nicht finanzierungswirksamer Personalaufwand	2 700,00	1 700,00	4 530,61
222	Sachaufwand (ohne Transferaufwand)	1 066 800,00	924 300,00	1 145 940,88
2221	Gebrauchs- und Verbrauchsgüter, Handelswaren	8 000,00	8 000,00	2 267,62
2222	Verwaltungs- und Betriebsaufwand	2 600,00	2 700,00	2 076,26

Straßen- und Wasserbau, Verkehr (Gruppe 6)

MVAG	Mittelverwendungs- und -aufbringungsgruppen (1. und 2. Ebene)	VA 2023	VA 2022	RA 2021
2223	Leasing- und Mietaufwand	300,00	300,00	230,00
2224	Instandhaltung	101 100,00	101 100,00	56 502,49
2225	Sonstiger Sachaufwand	351 300,00	152 100,00	467 302,80
2226	Nicht finanzierungswirksamer Sachaufwand	603 500,00	660 100,00	617 561,71
223	Transferaufwand (laufende Transfers und Kapitaltransfers)	64 400,00	64 400,00	62 701,50
2231	Transferaufwand an Träger des öffentlichen Rechts	64 400,00	64 400,00	62 701,50
2232	Transferaufwand an Beteiligungen			
2233	Transferaufwand an Unternehmen (mit Finanzunternehmen)			
2234	Transferaufwand an Haushalte und Organisationen ohne Erwerbscharakter			
2235	Transferaufwand an das Ausland			
2236	Investitions- und Tilgungszuschüsse zwischen Unternehmungen und Betrieben der Gebietskörperschaft und der Gebietskörperschaft			
2237	Nicht finanzierungswirksamer Transferaufwand			
224	Finanzaufwand	1 000,00	1 000,00	593,00
2241	Zinsen aus Finanzschulden, Finanzierungsleasing, Forderungskauf und derivativen Finanzinstrumenten mit Grundgeschäft	1 000,00	1 000,00	593,00
2242	Zinsen und sonstige Aufwendungen aus derivativen Finanzinstrumenten ohne Grundgeschäft			
2243	Gewinnentnahmen von Unternehmungen und marktbestimmten Betrieben der Gebietskörperschaft (innerhalb der Gebietskörperschaft)			
2244	Sonstiger Finanzaufwand			
2245	Nicht finanzierungswirksamer Finanzaufwand			
22	Summe Aufwendungen	1 339 300,00	1 148 000,00	1 338 588,11
SA0	Saldo (0) Nettoergebnis (21 - 22)	-653 100,00	-505 800,00	-589 834,63
230	Entnahmen von Haushaltsrücklagen	0,00	0,00	0,00
2301	Entnahmen von Haushaltsrücklagen			
240	Zuweisung an Haushaltsrücklagen	0,00	0,00	0,00
2401	Zuweisung an Haushaltsrücklagen			
23	Summe Haushaltsrücklagen	0,00	0,00	0,00
SA00	Nettoergebnis nach Zuweisung und Entnahmen von Haushaltsrücklagen (Saldo 0 +/- SU23)	-653 100,00	-505 800,00	-589 834,63

Wirtschaftsförderung (Gruppe 7)

MVAG	Mittelverwendungs- und -aufbringungsgruppen (1. und 2. Ebene)	VA 2023	VA 2022	RA 2021
211	Erträge aus der operativen Verwaltungstätigkeit	52 600,00	1 283 400,00	1 023 044,14
2111	Erträge aus eigenen Abgaben			
2112	Erträge aus Ertragsanteilen			
2113	Erträge aus Gebühren			
2114	Erträge aus Leistungen			
2115	Erträge aus Besitz und wirtschaftlicher Tätigkeit			
2116	Erträge aus Veräußerung und sonstige Erträge	48 000,00	1 283 400,00	995 666,14
2117	Nicht finanzierungswirksame operative Erträge	4 600,00		27 378,00
212	Erträge aus Transfers	23 200,00	55 000,00	114 725,39
2121	Transferertrag von Trägern des öffentlichen Rechts	16 000,00	46 300,00	44 382,41
2122	Transferertrag von Beteiligungen			
2123	Transferertrag von Unternehmen (mit Finanzunternehmen)			
2124	Transferertrag von Haushalten und Organisationen ohne Erwerbscharakter			63 156,92
2125	Transferertrag vom Ausland			
2126	Investitions- und Tilgungszuschüsse zwischen Unternehmungen und Betrieben der Gebietskörperschaft und der Gebietskörperschaft			
2127	Nicht finanzierungswirksamer Transferertrag	7 200,00	8 700,00	7 186,06
213	Finanzerträge	0,00	0,00	0,00
2131	Erträge aus Zinsen			
2132	Erträge aus Zinsen aus derivativen Finanzinstrumenten ohne Grundgeschäft			
2133	Erträge aus Gewinnentnahmen von marktbestimmten Betrieben			
2134	Sonstige Finanzerträge			
2135	Erträge aus Dividenden/Gewinnausschüttungen			
2136	Sonstige nicht finanzierungswirksame Finanzerträge			
21	Summe Erträge	75 800,00	1 338 400,00	1 137 769,53
221	Personalaufwand	29 400,00	37 500,00	0,00
2211	Personalaufwand (Bezüge, Nebengeb., Mehrleistungen)	19 600,00	17 900,00	
2212	Gesetzlicher und freiwilliger Sozialaufwand	9 100,00	4 300,00	
2213	Sonstiger Personalaufwand			
2214	Nicht finanzierungswirksamer Personalaufwand	700,00	15 300,00	
222	Sachaufwand (ohne Transferaufwand)	314 200,00	1 409 800,00	1 352 651,22
2221	Gebrauchs- und Verbrauchsgüter, Handelswaren			
2222	Verwaltungs- und Betriebsaufwand			

Wirtschaftsförderung (Gruppe 7)

MVAG	Mittelverwendungs- und -aufbringungsgruppen (1. und 2. Ebene)	VA 2023	VA 2022	RA 2021
2223	Leasing- und Mietaufwand			
2224	Instandhaltung	78 000,00	69 000,00	147 301,70
2225	Sonstiger Sachaufwand	57 200,00	63 800,00	364 935,43
2226	Nicht finanzierungswirksamer Sachaufwand	179 000,00	1 277 000,00	840 414,09
223	Transferaufwand (laufende Transfers und Kapitaltransfers)	33 700,00	33 700,00	18 670,84
2231	Transferaufwand an Träger des öffentlichen Rechts			
2232	Transferaufwand an Beteiligungen			
2233	Transferaufwand an Unternehmen (mit Finanzunternehmen)	30 000,00	30 000,00	15 010,84
2234	Transferaufwand an Haushalte und Organisationen ohne Erwerbscharakter	3 700,00	3 700,00	3 660,00
2235	Transferaufwand an das Ausland			
2236	Investitions- und Tilgungszuschüsse zwischen Unternehmungen und Betrieben der Gebietskörperschaft und der Gebietskörperschaft			
2237	Nicht finanzierungswirksamer Transferaufwand			
224	Finanzaufwand	0,00	24 000,00	6 033,91
2241	Zinsen aus Finanzschulden, Finanzierungsleasing, Forderungskauf und derivativen Finanzinstrumenten mit Grundgeschäft		24 000,00	6 033,91
2242	Zinsen und sonstige Aufwendungen aus derivativen Finanzinstrumenten ohne Grundgeschäft			
2243	Gewinnentnahmen von Unternehmungen und marktbestimmten Betrieben der Gebietskörperschaft (innerhalb der Gebietskörperschaft)			
2244	Sonstiger Finanzaufwand			
2245	Nicht finanzierungswirksamer Finanzaufwand			
22	Summe Aufwendungen	377 300,00	1 505 000,00	1 377 355,97
SA0	Saldo (0) Nettoergebnis (21 - 22)	-301 500,00	-166 600,00	-239 586,44
230	Entnahmen von Haushaltsrücklagen	0,00	0,00	0,00
2301	Entnahmen von Haushaltsrücklagen			
240	Zuweisung an Haushaltsrücklagen	0,00	0,00	0,00
2401	Zuweisung an Haushaltsrücklagen			
23	Summe Haushaltsrücklagen	0,00	0,00	0,00
SA00	Nettoergebnis nach Zuweisung und Entnahmen von Haushaltsrücklagen (Saldo 0 +/- SU23)	-301 500,00	-166 600,00	-239 586,44

Dienstleistungen (Gruppe 8)

MVAG	Mittelverwendungs- und -aufbringungsgruppen (1. und 2. Ebene)	VA 2023	VA 2022	RA 2021
211	Erträge aus der operativen Verwaltungstätigkeit	3 957 200,00	3 665 100,00	3 674 086,05
2111	Erträge aus eigenen Abgaben			
2112	Erträge aus Ertragsanteilen			
2113	Erträge aus Gebühren	3 229 600,00	3 116 200,00	3 187 145,41
2114	Erträge aus Leistungen	98 100,00	115 600,00	84 163,73
2115	Erträge aus Besitz und wirtschaftlicher Tätigkeit	105 900,00	112 800,00	99 648,22
2116	Erträge aus Veräußerung und sonstige Erträge	519 100,00	305 200,00	191 136,30
2117	Nicht finanzierungswirksame operative Erträge	4 500,00	15 300,00	111 992,39
212	Erträge aus Transfers	507 200,00	559 300,00	569 977,61
2121	Transferertrag von Trägern des öffentlichen Rechts	52 300,00	94 000,00	126 381,20
2122	Transferertrag von Beteiligungen			
2123	Transferertrag von Unternehmen (mit Finanzunternehmen)			
2124	Transferertrag von Haushalten und Organisationen ohne Erwerbscharakter			
2125	Transferertrag vom Ausland			
2126	Investitions- und Tilgungszuschüsse zwischen Unternehmungen und Betrieben der Gebietskörperschaft und der Gebietskörperschaft			
2127	Nicht finanzierungswirksamer Transferertrag	454 900,00	465 300,00	443 596,41
213	Finanzerträge	100,00	100,00	1 044,80
2131	Erträge aus Zinsen	100,00	100,00	
2132	Erträge aus Zinsen aus derivativen Finanzinstrumenten ohne Grundgeschäft			
2133	Erträge aus Gewinnentnahmen von marktbestimmten Betrieben			
2134	Sonstige Finanzerträge			1 044,80
2135	Erträge aus Dividenden/Gewinnausschüttungen			
2136	Sonstige nicht finanzierungswirksame Finanzerträge			
21	Summe Erträge	4 464 500,00	4 224 500,00	4 245 108,46
221	Personalaufwand	747 300,00	720 300,00	708 916,13
2211	Personalaufwand (Bezüge, Nebengeb., Mehrleistungen)	581 500,00	552 700,00	554 079,89
2212	Gesetzlicher und freiwilliger Sozialaufwand	152 800,00	149 900,00	138 080,96
2213	Sonstiger Personalaufwand	3 500,00	3 400,00	3 140,35
2214	Nicht finanzierungswirksamer Personalaufwand	9 500,00	14 300,00	13 614,93
222	Sachaufwand (ohne Transferaufwand)	3 186 200,00	3 124 800,00	2 852 973,31
2221	Gebrauchs- und Verbrauchsgüter, Handelswaren	879 800,00	858 700,00	802 974,99
2222	Verwaltungs- und Betriebsaufwand	101 000,00	102 500,00	85 145,33

Dienstleistungen (Gruppe 8)

MVAG	Mittelverwendungs- und -aufbringungsgruppen (1. und 2. Ebene)	VA 2023	VA 2022	RA 2021
2223	Leasing- und Mietaufwand	7 500,00	2 800,00	4 155,55
2224	Instandhaltung	515 100,00	646 100,00	631 226,11
2225	Sonstiger Sachaufwand	623 600,00	399 200,00	253 264,51
2226	Nicht finanzierungswirksamer Sachaufwand	1 059 200,00	1 115 500,00	1 076 206,82
223	Transferaufwand (laufende Transfers und Kapitaltransfers)	1 010 400,00	759 700,00	713 275,87
2231	Transferaufwand an Träger des öffentlichen Rechts	1 010 400,00	759 700,00	713 275,87
2232	Transferaufwand an Beteiligungen			
2233	Transferaufwand an Unternehmen (mit Finanzunternehmen)			
2234	Transferaufwand an Haushalte und Organisationen ohne Erwerbscharakter			
2235	Transferaufwand an das Ausland			
2236	Investitions- und Tilgungszuschüsse zwischen Unternehmungen und Betrieben der Gebietskörperschaft und der Gebietskörperschaft			
2237	Nicht finanzierungswirksamer Transferaufwand			
224	Finanzaufwand	52 600,00	55 100,00	40 490,06
2241	Zinsen aus Finanzschulden, Finanzierungsleasing, Forderungskauf und derivativen Finanzinstrumenten mit Grundgeschäft	52 600,00	55 000,00	40 490,06
2242	Zinsen und sonstige Aufwendungen aus derivativen Finanzinstrumenten ohne Grundgeschäft			
2243	Gewinnentnahmen von Unternehmungen und marktbestimmten Betrieben der Gebietskörperschaft (innerhalb der Gebietskörperschaft)			
2244	Sonstiger Finanzaufwand		100,00	
2245	Nicht finanzierungswirksamer Finanzaufwand			
22	Summe Aufwendungen	4 996 500,00	4 659 900,00	4 315 655,37
SA0	Saldo (0) Nettoergebnis (21 - 22)	-532 000,00	-435 400,00	-70 546,91
230	Entnahmen von Haushaltsrücklagen	0,00	0,00	0,00
2301	Entnahmen von Haushaltsrücklagen			
240	Zuweisung an Haushaltsrücklagen	0,00	0,00	7,54
2401	Zuweisung an Haushaltsrücklagen			7,54
23	Summe Haushaltsrücklagen	0,00	0,00	-7,54
SA00	Nettoergebnis nach Zuweisung und Entnahmen von Haushaltsrücklagen (Saldo 0 +/- SU23)	-532 000,00	-435 400,00	-70 554,45

Finanzwirtschaft (Gruppe 9)

MVAG	Mittelverwendungs- und -aufbringungsgruppen (1. und 2. Ebene)	VA 2023	VA 2022	RA 2021
211	Erträge aus der operativen Verwaltungstätigkeit	10 466 100,00	9 815 500,00	9 620 764,03
2111	Erträge aus eigenen Abgaben	2 584 500,00	2 829 400,00	2 776 629,81
2112	Erträge aus Ertragsanteilen	7 858 000,00	6 957 000,00	6 806 018,76
2113	Erträge aus Gebühren			
2114	Erträge aus Leistungen	6 100,00	6 100,00	6 919,71
2115	Erträge aus Besitz und wirtschaftlicher Tätigkeit			
2116	Erträge aus Veräußerung und sonstige Erträge	17 500,00	18 900,00	31 195,75
2117	Nicht finanzierungswirksame operative Erträge		4 100,00	
212	Erträge aus Transfers	189 400,00	189 400,00	306 911,55
2121	Transferertrag von Trägern des öffentlichen Rechts	189 400,00	189 400,00	306 911,55
2122	Transferertrag von Beteiligungen			
2123	Transferertrag von Unternehmen (mit Finanzunternehmen)			
2124	Transferertrag von Haushalten und Organisationen ohne Erwerbscharakter			
2125	Transferertrag vom Ausland			
2126	Investitions- und Tilgungszuschüsse zwischen Unternehmungen und Betrieben der Gebietskörperschaft und der Gebietskörperschaft			
2127	Nicht finanzierungswirksamer Transferertrag			
213	Finanzerträge	600,00	2 100,00	173,79
2131	Erträge aus Zinsen	600,00	2 100,00	173,79
2132	Erträge aus Zinsen aus derivativen Finanzinstrumenten ohne Grundgeschäft			
2133	Erträge aus Gewinnentnahmen von marktbestimmten Betrieben			
2134	Sonstige Finanzerträge			
2135	Erträge aus Dividenden/Gewinnausschüttungen			
2136	Sonstige nicht finanzierungswirksame Finanzerträge			
21	Summe Erträge	10 656 100,00	10 007 000,00	9 927 849,37
221	Personalaufwand	302 400,00	285 000,00	261 563,03
2211	Personalaufwand (Bezüge, Nebengeb., Mehrleistungen)	235 800,00	218 500,00	203 544,40
2212	Gesetzlicher und freiwilliger Sozialaufwand	59 100,00	59 400,00	50 920,77
2213	Sonstiger Personalaufwand	1 200,00	1 200,00	1 160,35
2214	Nicht finanzierungswirksamer Personalaufwand	6 300,00	5 900,00	5 937,51
222	Sachaufwand (ohne Transferaufwand)	32 600,00	37 300,00	32 808,99
2221	Gebrauchs- und Verbrauchsgüter, Handelswaren	4 000,00	4 000,00	3 496,84
2222	Verwaltungs- und Betriebsaufwand	19 500,00	24 000,00	14 630,87

Finanzwirtschaft (Gruppe 9)

MVAG	Mittelverwendungs- und -aufbringungsgruppen (1. und 2. Ebene)	VA 2023	VA 2022	RA 2021
2223	Leasing- und Mietaufwand			
2224	Instandhaltung	500,00	500,00	755,45
2225	Sonstiger Sachaufwand	8 600,00	8 800,00	13 925,83
2226	Nicht finanzierungswirksamer Sachaufwand			
223	Transferaufwand (laufende Transfers und Kapitaltransfers)	0,00	0,00	0,00
2231	Transferaufwand an Träger des öffentlichen Rechts			
2232	Transferaufwand an Beteiligungen			
2233	Transferaufwand an Unternehmen (mit Finanzunternehmen)			
2234	Transferaufwand an Haushalte und Organisationen ohne Erwerbscharakter			
2235	Transferaufwand an das Ausland			
2236	Investitions- und Tilgungszuschüsse zwischen Unternehmungen und Betrieben der Gebietskörperschaft und der Gebietskörperschaft			
2237	Nicht finanzierungswirksamer Transferaufwand			
224	Finanzaufwand	24 000,00	24 000,00	17 427,85
2241	Zinsen aus Finanzschulden, Finanzierungsleasing, Forderungskauf und derivativen Finanzinstrumenten mit Grundgeschäft			
2242	Zinsen und sonstige Aufwendungen aus derivativen Finanzinstrumenten ohne Grundgeschäft			
2243	Gewinnentnahmen von Unternehmungen und marktbestimmten Betrieben der Gebietskörperschaft (innerhalb der Gebietskörperschaft)			
2244	Sonstiger Finanzaufwand	24 000,00	24 000,00	17 427,85
2245	Nicht finanzierungswirksamer Finanzaufwand			
22	Summe Aufwendungen	359 000,00	346 300,00	311 799,87
SA0	Saldo (0) Nettoergebnis (21 - 22)	10 297 100,00	9 660 700,00	9 616 049,50
230	Entnahmen von Haushaltsrücklagen	0,00	0,00	0,00
2301	Entnahmen von Haushaltsrücklagen			
240	Zuweisung an Haushaltsrücklagen	0,00	0,00	64,42
2401	Zuweisung an Haushaltsrücklagen			64,42
23	Summe Haushaltsrücklagen	0,00	0,00	-64,42
SA00	Nettoergebnis nach Zuweisung und Entnahmen von Haushaltsrücklagen (Saldo 0 +/- SU23)	10 297 100,00	9 660 700,00	9 615 985,08

Finanzierungshaushalt Bereichsbudget 1. und 2. Ebene
(Anlage 1b)

Vertretungskörper und allgemeine Verwaltung (Gruppe 0)

MVAG	Mittelverwendungs- und aufbringungsgruppen (1. und 2. Ebene)	VA 2023	VA 2022	RA 2021
311	Einzahlungen aus der operativen Verwaltungstätigkeit	13 600,00	20 000,00	53 543,31
3111	Einzahlungen aus eigenen Abgaben			
3112	Einzahlungen aus Ertragsanteilen			
3113	Einzahlungen aus Gebühren			
3114	Einzahlungen aus Leistungen	4 200,00	7 500,00	12 882,91
3115	Einzahlungen aus Besitz und wirtschaftlicher Tätigkeit			
3116	Einzahlungen aus Veräußerung von geringwertigen Wirtschaftsgütern (GWG) und sonstige Einzahlungen	9 400,00	12 500,00	40 660,40
312	Einzahlungen aus Transfers (ohne Kapitaltransfers)	10 300,00	9 600,00	9 533,55
3121	Transferzahlungen von Trägern des öffentlichen Rechts			
3122	Transferzahlungen von Beteiligungen			
3123	Transferzahlungen von Unternehmen (inkl. Finanzunternehmen)			
3124	Transferzahlungen von Haushalte und Organisationen ohne Erwerbscharakter	10 300,00	9 600,00	9 533,55
3125	Transferzahlungen vom Ausland			
3126	Investitions- und Tilgungszuschüsse zwischen Unternehmungen und Betrieben der Gebietskörperschaft und der Gebietskörperschaft			
313	Einzahlungen aus Finanzerträgen	0,00	0,00	0,00
3131	Einzahlungen aus Zinserträgen			
3133	Einzahlungen aus Gewinnentnahmen von marktbestimmten Betrieben			
3134	Sonstige Einzahlungen aus Finanzerträgen			
3135	Einzahlungen aus Dividenden/Gewinnausschüttungen			
31	Summe Einzahlungen operative Gebarung	23 900,00	29 600,00	63 076,86
321	Auszahlungen aus Personalaufwand	437 400,00	400 800,00	368 337,12
3211	Auszahlungen für Personalaufwand Bezüge, Nebengebühren, und Mehrleistungsvergütungen)	329 700,00	310 800,00	284 530,33
3212	Auszahlungen für gesetzliche und freiwillige Sozialaufwendungen	105 600,00	87 900,00	82 208,59
3213	Auszahlungen aus sonstigem Personalaufwand	2 100,00	2 100,00	1 598,20
322	Auszahlungen aus Sachaufwand (ohne Transferaufwand)	512 600,00	510 800,00	468 662,22
3221	Auszahlungen für Gebrauchs- und Verbrauchsgüter, Handelswaren	43 900,00	46 600,00	39 311,61
3222	Auszahlungen für Verwaltungs- und Betriebsaufwand	54 300,00	49 700,00	42 913,83
3223	Auszahlungen für Leasing- und Mietaufwand	47 300,00	51 300,00	43 660,19
3224	Auszahlungen für Instandhaltung	7 000,00	11 000,00	7 455,28
3225	Sonstige Auszahlungen aus Sachaufwand	360 100,00	352 200,00	335 321,31
323	Auszahlungen aus Transfers (ohne Kapitaltransfers)	144 400,00	144 400,00	147 537,03
3231	Transferzahlungen an Träger des öffentlichen Rechts	130 000,00	130 000,00	134 306,51
3232	Transferzahlungen an Beteiligungen			
3233	Transferzahlungen an Unternehmen (inkl. Finanzunternehmen)			

Vertretungskörper und allgemeine Verwaltung (Gruppe 0)

MVAG	Mittelverwendungs- und aufbringungsgruppen (1. und 2. Ebene)	VA 2023	VA 2022	RA 2021
3234	Transferzahlungen an Haushalte und Organisationen ohne Erwerbscharakter	14 400,00	14 400,00	13 230,52
3235	Transferzahlungen an das Ausland			
3236	Investitions- und Tilgungszuschüsse zwischen Unternehmungen und Betrieben der Gebietskörperschaft und der Gebietskörperschaft			
324	Auszahlungen aus Finanzaufwand	0,00	0,00	0,00
3241	Auszahlungen für Zinsaufwand, für Finanzierungsleasing, für Forderungskauf, für Finanzschulden und derivative Finanzinstrumente			
3242	Auszahlungen für Zinsen aus derivativen Finanzinstrumenten ohne Grundgeschäft			
3243	Auszahlung aus Gewinnentnahmen von marktbestimmten Betrieben			
3244	Sonstige Auszahlungen aus Finanzaufwendungen			
32	Summe Auszahlungen operative Gebarung	1 094 400,00	1 056 000,00	984 536,37
SA1	Saldo (1) Geldfluss aus der Operativen Gebarung (31 – 32)	-1 070 500,00	-1 026 400,00	-921 459,51
331	Einzahlungen aus der Investitionstätigkeit	0,00	0,00	0,00
3311	Einzahlungen aus der Veräußerung von immateriellem Vermögen			
3312	Einzahlungen aus der Veräußerung von Grundstücken und Grundstückeinrichtungen			
3313	Einzahlungen aus der Veräußerung von Gebäuden und Bauten			
3314	Einzahlungen aus der Veräußerung von technischen Anlagen, Fahrzeuge und Maschinen			
3315	Einzahlungen aus der Veräußerung von Amts-, Betriebs- und Geschäftsausstattung			
3316	Einzahlungen aus der Veräußerung von Kulturgütern			
3317	Einzahlungen aus der Veräußerung von Beteiligungen			
332	Einzahlungen aus der Rückzahlung von Darlehen sowie gewährten Vorschüssen	1 100,00	1 400,00	1 875,00
3321	Einzahlungen aus Darlehen an Träger des öffentlichen Rechts			
3322	Einzahlungen aus Darlehen an Beteiligungen			
3323	Einzahlungen aus Darlehen an Unternehmen und Haushalte			
3325	Einzahlungen aus Vorschüssen und Anzahlungen	1 100,00	1 400,00	1 875,00
333	Einzahlungen aus Kapitaltransfers	0,00	0,00	0,00
3331	Kapitaltransferzahlungen von Trägern des öffentlichen Rechts			
3332	Kapitaltransferzahlungen von Beteiligungen			
3333	Kapitaltransferzahlungen von Unternehmen			
3334	Kapitaltransferzahlungen von Haushalten und Organisationen ohne Erwerbscharakter			
3335	Kapitaltransferzahlungen vom Ausland			
33	Summe Einzahlungen investive Gebarung	1 100,00	1 400,00	1 875,00
341	Auszahlungen aus der Investitionstätigkeit	66 900,00	92 800,00	58 735,13
3411	Auszahlungen für den Erwerb von immateriellem Vermögen		47 400,00	55 191,59
3412	Auszahlungen für den Erwerb von Grundstücken und Grundstückseinrichtungen			

Vertretungskörper und allgemeine Verwaltung (Gruppe 0)

MVAG	Mittelverwendungs- und aufbringungsgruppen (1. und 2. Ebene)	VA 2023	VA 2022	RA 2021
3413	Auszahlungen für den Erwerb von Gebäuden und Bauten		3 500,00	1 706,94
3414	Auszahlungen für den Erwerb von technischen Anlagen, Fahrzeuge und Maschinen	60 000,00	35 000,00	
3415	Auszahlungen für den Erwerb von Amts-, Betriebs- und Geschäftsausstattung	6 900,00	6 900,00	1 461,60
3416	Auszahlungen für den Erwerb von Kulturgütern			375,00
3417	Auszahlungen für den Erwerb von Beteiligungen			
342	Auszahlungen von gewährten Darlehen sowie gewährten Vorschüssen	1 000,00	1 000,00	1 800,00
3421	Auszahlung von Darlehen an Träger des öffentlichen Rechts			
3422	Auszahlung von Darlehen an Beteiligungen			
3423	Auszahlung von Darlehen an Unternehmen und Haushalte			
3425	Auszahlungen von Vorschüssen und Anzahlungen	1 000,00	1 000,00	1 800,00
343	Auszahlungen aus Kapitaltransfers	0,00	0,00	0,00
3431	Kapitaltransferzahlungen an Träger des öffentlichen Rechts			
3432	Kapitaltransferzahlungen an Beteiligungen			
3433	Kapitaltransferzahlungen an Unternehmen (Finanzunternehmen)			
3434	Kapitaltransferzahlungen an Haushalte und Organisationen ohne Erwerbscharakter			
3435	Kapitaltransferzahlungen an das Ausland			
34	Summe Auszahlungen investive Gebarung	67 900,00	93 800,00	60 535,13
SA2	Saldo (2) Geldfluss aus der Investiven Gebarung (33 – 34)	-66 800,00	-92 400,00	-58 660,13
SA3	Saldo (3) Nettofinanzierungssaldo (Saldo 1 + Saldo 2)	-1 137 300,00	-1 118 800,00	-980 119,64
351	Einzahlungen aus der Aufnahme von Finanzschulden	0,00	0,00	0,00
3511	Einzahlungen aus empfangenen Darlehen von öffentlichen Körperschaften und Rechtsträgern			
3512	Einzahlungen aus empfangenen Darlehen von Beteiligungen			
3513	Einzahlungen aus empfangenen Darlehen von Unternehmen und privaten Haushalten			
3514	Einzahlungen aus Finanzschulden (Finanzunternehmen)			
353	Einzahlungen infolge eines Kapitaltausch bei derivativen Finanzinstrumenten mit Grundgeschäft	0,00	0,00	0,00
3530	Einzahlungen infolge eines Kapitaltausch bei derivativen Finanzinstrumenten mit Grundgeschäft			
355	Einzahlungen aus dem Abgang von Finanzinstrumenten	0,00	0,00	0,00
3550	Einzahlungen aus dem Abgang von Finanzinstrumenten			
35	Summe Einzahlungen aus der Finanzierungstätigkeit	0,00	0,00	0,00
361	Auszahlungen aus der Tilgung von Finanzschulden	0,00	0,00	0,00
3611	Auszahlungen aus empfangenen Darlehen von öffentlichen Körperschaften und Rechtsträgern			

Vertretungskörper und allgemeine Verwaltung (Gruppe 0)

MVAG	Mittelverwendungs- und aufbringungsgruppen (1. und 2. Ebene)	VA 2023	VA 2022	RA 2021
3612	Auszahlungen aus empfangenen Darlehen von Beteiligungen			
3613	Auszahlungen aus empfangenen Darlehen von Unternehmen und privaten Haushalten			
3614	Auszahlungen aus Finanzschulden			
3615	Auszahlung aus der Rückzahlung von Leasingverbindlichkeiten			
363	Auszahlungen infolge eines Kapitaltausch bei derivativen Finanzinstrumenten mit Grundgeschäft	0,00	0,00	0,00
3630	Auszahlungen infolge eines Kapitaltausch bei derivativen Finanzinstrumenten mit Grundgeschäft			
365	Auszahlungen für den Erwerb von Finanzinstrumenten	0,00	0,00	0,00
3650	Auszahlungen für den Erwerb von Finanzinstrumenten			
36	Summe Auszahlungen aus der Finanzierungstätigkeit	0,00	0,00	0,00
SA4	Saldo (4) Geldfluss aus der Finanzierungstätigkeit (35 – 36)	0,00	0,00	0,00
SA5	Saldo (5) Geldfluss aus der voranschlagswirksamen Gebarung (Saldo 3 + Saldo 4)	-1 137 300,00	-1 118 800,00	-980 119,64

Öffentliche Ordnung und Sicherheit (Gruppe 1)

MVAG	Mittelverwendungs- und aufbringungsgruppen (1. und 2. Ebene)	VA 2023	VA 2022	RA 2021
311	Einzahlungen aus der operativen Verwaltungstätigkeit	700,00	26 700,00	51 661,36
3111	Einzahlungen aus eigenen Abgaben			
3112	Einzahlungen aus Ertragsanteilen			
3113	Einzahlungen aus Gebühren			
3114	Einzahlungen aus Leistungen	100,00	100,00	
3115	Einzahlungen aus Besitz und wirtschaftlicher Tätigkeit			
3116	Einzahlungen aus Veräußerung von geringwertigen Wirtschaftsgütern (GWG) und sonstige Einzahlungen	600,00	26 600,00	51 661,36
312	Einzahlungen aus Transfers (ohne Kapitaltransfers)	0,00	100 000,00	120 927,10
3121	Transferzahlungen von Trägern des öffentlichen Rechts		100 000,00	120 927,10
3122	Transferzahlungen von Beteiligungen			
3123	Transferzahlungen von Unternehmen (inkl. Finanzunternehmen)			
3124	Transferzahlungen von Haushalte und Organisationen ohne Erwerbscharakter			
3125	Transferzahlungen vom Ausland			
3126	Investitions- und Tilgungszuschüsse zwischen Unternehmungen und Betrieben der Gebietskörperschaft und der Gebietskörperschaft			
313	Einzahlungen aus Finanzerträgen	0,00	0,00	0,00
3131	Einzahlungen aus Zinserträgen			
3133	Einzahlungen aus Gewinnentnahmen von marktbestimmten Betrieben			
3134	Sonstige Einzahlungen aus Finanzerträgen			
3135	Einzahlungen aus Dividenden/Gewinnausschüttungen			
31	Summe Einzahlungen operative Gebarung	700,00	126 700,00	172 588,46
321	Auszahlungen aus Personalaufwand	230 200,00	178 300,00	170 950,09
3211	Auszahlungen für Personalaufwand Bezüge, Nebengebühren, und Mehrleistungsvergütungen)	195 300,00	152 800,00	146 666,61
3212	Auszahlungen für gesetzliche und freiwillige Sozialaufwendungen	34 300,00	24 900,00	23 718,48
3213	Auszahlungen aus sonstigem Personalaufwand	600,00	600,00	565,00
322	Auszahlungen aus Sachaufwand (ohne Transferaufwand)	191 300,00	220 600,00	163 337,32
3221	Auszahlungen für Gebrauchs- und Verbrauchsgüter, Handelswaren	23 600,00	27 400,00	10 405,45
3222	Auszahlungen für Verwaltungs- und Betriebsaufwand	88 400,00	88 400,00	67 197,54
3223	Auszahlungen für Leasing- und Mietaufwand	1 500,00	1 500,00	3 128,63
3224	Auszahlungen für Instandhaltung	2 700,00	27 300,00	16 537,66
3225	Sonstige Auszahlungen aus Sachaufwand	75 100,00	76 000,00	66 068,04
323	Auszahlungen aus Transfers (ohne Kapitaltransfers)	34 100,00	23 100,00	305 375,54
3231	Transferzahlungen an Träger des öffentlichen Rechts			
3232	Transferzahlungen an Beteiligungen			
3233	Transferzahlungen an Unternehmen (inkl. Finanzunternehmen)			

Öffentliche Ordnung und Sicherheit (Gruppe 1)

MVAG	Mittelverwendungs- und aufbringungsgruppen (1. und 2. Ebene)	VA 2023	VA 2022	RA 2021
3234	Transferzahlungen an Haushalte und Organisationen ohne Erwerbscharakter	34 100,00	23 100,00	305 375,54
3235	Transferzahlungen an das Ausland			
3236	Investitions- und Tilgungszuschüsse zwischen Unternehmungen und Betrieben der Gebietskörperschaft und der Gebietskörperschaft			
324	Auszahlungen aus Finanzaufwand	0,00	0,00	0,00
3241	Auszahlungen für Zinsaufwand, für Finanzierungsleasing, für Forderungskauf, für Finanzschulden und derivative Finanzinstrumente			
3242	Auszahlungen für Zinsen aus derivativen Finanzinstrumenten ohne Grundgeschäft			
3243	Auszahlung aus Gewinnentnahmen von marktbestimmten Betrieben			
3244	Sonstige Auszahlungen aus Finanzaufwendungen			
32	Summe Auszahlungen operative Gebarung	455 600,00	422 000,00	639 662,95
SA1	Saldo (1) Geldfluss aus der Operativen Gebarung (31 – 32)	-454 900,00	-295 300,00	-467 074,49
331	Einzahlungen aus der Investitionstätigkeit	0,00	0,00	0,00
3311	Einzahlungen aus der Veräußerung von immateriellem Vermögen			
3312	Einzahlungen aus der Veräußerung von Grundstücken und Grundstückeinrichtungen			
3313	Einzahlungen aus der Veräußerung von Gebäuden und Bauten			
3314	Einzahlungen aus der Veräußerung von technischen Anlagen, Fahrzeuge und Maschinen			
3315	Einzahlungen aus der Veräußerung von Amts-, Betriebs- und Geschäftsausstattung			
3316	Einzahlungen aus der Veräußerung von Kulturgütern			
3317	Einzahlungen aus der Veräußerung von Beteiligungen			
332	Einzahlungen aus der Rückzahlung von Darlehen sowie gewährten Vorschüssen	0,00	0,00	0,00
3321	Einzahlungen aus Darlehen an Träger des öffentlichen Rechts			
3322	Einzahlungen aus Darlehen an Beteiligungen			
3323	Einzahlungen aus Darlehen an Unternehmen und Haushalte			
3325	Einzahlungen aus Vorschüssen und Anzahlungen			
333	Einzahlungen aus Kapitaltransfers	0,00	0,00	5 843,00
3331	Kapitaltransferzahlungen von Trägern des öffentlichen Rechts			5 843,00
3332	Kapitaltransferzahlungen von Beteiligungen			
3333	Kapitaltransferzahlungen von Unternehmen			
3334	Kapitaltransferzahlungen von Haushalten und Organisationen ohne Erwerbscharakter			
3335	Kapitaltransferzahlungen vom Ausland			
33	Summe Einzahlungen investive Gebarung	0,00	0,00	5 843,00
341	Auszahlungen aus der Investitionstätigkeit	1 000,00	22 400,00	1 133,41
3411	Auszahlungen für den Erwerb von immateriellem Vermögen			
3412	Auszahlungen für den Erwerb von Grundstücken und Grundstückseinrichtungen			

Öffentliche Ordnung und Sicherheit (Gruppe 1)

MVAG	Mittelverwendungs- und aufbringungsgruppen (1. und 2. Ebene)	VA 2023	VA 2022	RA 2021
3413	Auszahlungen für den Erwerb von Gebäuden und Bauten		21 400,00	101,41
3414	Auszahlungen für den Erwerb von technischen Anlagen, Fahrzeuge und Maschinen	1 000,00	1 000,00	
3415	Auszahlungen für den Erwerb von Amts-, Betriebs- und Geschäftsausstattung			1 032,00
3416	Auszahlungen für den Erwerb von Kulturgütern			
3417	Auszahlungen für den Erwerb von Beteiligungen			
342	Auszahlungen von gewährten Darlehen sowie gewährten Vorschüssen	0,00	0,00	0,00
3421	Auszahlung von Darlehen an Träger des öffentlichen Rechts			
3422	Auszahlung von Darlehen an Beteiligungen			
3423	Auszahlung von Darlehen an Unternehmen und Haushalte			
3425	Auszahlungen von Vorschüssen und Anzahlungen			
343	Auszahlungen aus Kapitaltransfers	0,00	0,00	0,00
3431	Kapitaltransferzahlungen an Träger des öffentlichen Rechts			
3432	Kapitaltransferzahlungen an Beteiligungen			
3433	Kapitaltransferzahlungen an Unternehmen (Finanzunternehmen)			
3434	Kapitaltransferzahlungen an Haushalte und Organisationen ohne Erwerbscharakter			
3435	Kapitaltransferzahlungen an das Ausland			
34	Summe Auszahlungen investive Gebarung	1 000,00	22 400,00	1 133,41
SA2	Saldo (2) Geldfluss aus der Investiven Gebarung (33 – 34)	-1 000,00	-22 400,00	4 709,59
SA3	Saldo (3) Nettofinanzierungssaldo (Saldo 1 + Saldo 2)	-455 900,00	-317 700,00	-462 364,90
351	Einzahlungen aus der Aufnahme von Finanzschulden	0,00	0,00	0,00
3511	Einzahlungen aus empfangenen Darlehen von öffentlichen Körperschaften und Rechtsträgern			
3512	Einzahlungen aus empfangenen Darlehen von Beteiligungen			
3513	Einzahlungen aus empfangenen Darlehen von Unternehmen und privaten Haushalten			
3514	Einzahlungen aus Finanzschulden (Finanzunternehmen)			
353	Einzahlungen infolge eines Kapitaltausch bei derivativen Finanzinstrumenten mit Grundgeschäft	0,00	0,00	0,00
3530	Einzahlungen infolge eines Kapitaltausch bei derivativen Finanzinstrumenten mit Grundgeschäft			
355	Einzahlungen aus dem Abgang von Finanzinstrumenten	0,00	0,00	0,00
3550	Einzahlungen aus dem Abgang von Finanzinstrumenten			
35	Summe Einzahlungen aus der Finanzierungstätigkeit	0,00	0,00	0,00
361	Auszahlungen aus der Tilgung von Finanzschulden	0,00	0,00	0,00
3611	Auszahlungen aus empfangenen Darlehen von öffentlichen Körperschaften und Rechtsträgern			

Öffentliche Ordnung und Sicherheit (Gruppe 1)

MVAG	Mittelverwendungs- und aufbringungsgruppen (1. und 2. Ebene)	VA 2023	VA 2022	RA 2021
3612	Auszahlungen aus empfangenen Darlehen von Beteiligungen			
3613	Auszahlungen aus empfangenen Darlehen von Unternehmen und privaten Haushalten			
3614	Auszahlungen aus Finanzschulden			
3615	Auszahlung aus der Rückzahlung von Leasingverbindlichkeiten			
363	Auszahlungen infolge eines Kapitaltausch bei derivativen Finanzinstrumenten mit Grundgeschäft	0,00	0,00	0,00
3630	Auszahlungen infolge eines Kapitaltausch bei derivativen Finanzinstrumenten mit Grundgeschäft			
365	Auszahlungen für den Erwerb von Finanzinstrumenten	0,00	0,00	0,00
3650	Auszahlungen für den Erwerb von Finanzinstrumenten			
36	Summe Auszahlungen aus der Finanzierungstätigkeit	0,00	0,00	0,00
SA4	Saldo (4) Geldfluss aus der Finanzierungstätigkeit (35 – 36)	0,00	0,00	0,00
SA5	Saldo (5) Geldfluss aus der voranschlagswirksamen Gebarung (Saldo 3 + Saldo 4)	-455 900,00	-317 700,00	-462 364,90

Unterricht, Erziehung, Sport und Wissenschaft (Gruppe 2)

MVAG	Mittelverwendungs- und aufbringungsgruppen (1. und 2. Ebene)	VA 2023	VA 2022	RA 2021
311	Einzahlungen aus der operativen Verwaltungstätigkeit	459 400,00	931 900,00	335 759,42
3111	Einzahlungen aus eigenen Abgaben			
3112	Einzahlungen aus Ertragsanteilen			
3113	Einzahlungen aus Gebühren			
3114	Einzahlungen aus Leistungen	156 400,00	151 500,00	183 212,24
3115	Einzahlungen aus Besitz und wirtschaftlicher Tätigkeit			
3116	Einzahlungen aus Veräußerung von geringwertigen Wirtschaftsgütern (GWG) und sonstige Einzahlungen	303 000,00	780 400,00	152 547,18
312	Einzahlungen aus Transfers (ohne Kapitaltransfers)	49 000,00	44 600,00	52 967,95
3121	Transferzahlungen von Trägern des öffentlichen Rechts	49 000,00	44 600,00	52 967,95
3122	Transferzahlungen von Beteiligungen			
3123	Transferzahlungen von Unternehmen (inkl. Finanzunternehmen)			
3124	Transferzahlungen von Haushalte und Organisationen ohne Erwerbscharakter			
3125	Transferzahlungen vom Ausland			
3126	Investitions- und Tilgungszuschüsse zwischen Unternehmungen und Betrieben der Gebietskörperschaft und der Gebietskörperschaft			
313	Einzahlungen aus Finanzerträgen	0,00	0,00	0,00
3131	Einzahlungen aus Zinserträgen			
3133	Einzahlungen aus Gewinnentnahmen von marktbestimmten Betrieben			
3134	Sonstige Einzahlungen aus Finanzerträgen			
3135	Einzahlungen aus Dividenden/Gewinnausschüttungen			
31	Summe Einzahlungen operative Gebarung	508 400,00	976 500,00	388 727,37
321	Auszahlungen aus Personalaufwand	1 056 300,00	939 900,00	853 264,19
3211	Auszahlungen für Personalaufwand Bezüge, Nebengebühren, und Mehrleistungsvergütungen)	828 500,00	732 000,00	659 849,77
3212	Auszahlungen für gesetzliche und freiwillige Sozialaufwendungen	221 700,00	201 900,00	188 254,69
3213	Auszahlungen aus sonstigem Personalaufwand	6 100,00	6 000,00	5 159,73
322	Auszahlungen aus Sachaufwand (ohne Transferaufwand)	929 800,00	1 415 400,00	672 321,34
3221	Auszahlungen für Gebrauchs- und Verbrauchsgüter, Handelswaren	97 900,00	109 200,00	111 030,15
3222	Auszahlungen für Verwaltungs- und Betriebsaufwand	112 700,00	114 600,00	85 238,89
3223	Auszahlungen für Leasing- und Mietaufwand	63 000,00	64 000,00	59 787,02
3224	Auszahlungen für Instandhaltung	107 800,00	123 700,00	52 316,60
3225	Sonstige Auszahlungen aus Sachaufwand	548 400,00	1 003 900,00	363 948,68
323	Auszahlungen aus Transfers (ohne Kapitaltransfers)	547 200,00	512 700,00	507 621,23
3231	Transferzahlungen an Träger des öffentlichen Rechts	481 800,00	463 300,00	445 044,07
3232	Transferzahlungen an Beteiligungen			
3233	Transferzahlungen an Unternehmen (inkl. Finanzunternehmen)	38 000,00	18 000,00	36 464,95

Unterricht, Erziehung, Sport und Wissenschaft (Gruppe 2)

MVAG	Mittelverwendungs- und aufbringungsgruppen (1. und 2. Ebene)	VA 2023	VA 2022	RA 2021
3234	Transferzahlungen an Haushalte und Organisationen ohne Erwerbscharakter	27 400,00	31 400,00	26 112,21
3235	Transferzahlungen an das Ausland			
3236	Investitions- und Tilgungszuschüsse zwischen Unternehmungen und Betrieben der Gebietskörperschaft und der Gebietskörperschaft			
324	Auszahlungen aus Finanzaufwand	0,00	0,00	141,86
3241	Auszahlungen für Zinsaufwand, für Finanzierungsleasing, für Forderungskauf, für Finanzschulden und derivative Finanzinstrumente			141,86
3242	Auszahlungen für Zinsen aus derivativen Finanzinstrumenten ohne Grundgeschäft			
3243	Auszahlung aus Gewinnentnahmen von marktbestimmten Betrieben			
3244	Sonstige Auszahlungen aus Finanzaufwendungen			
32	Summe Auszahlungen operative Gebarung	2 533 300,00	2 868 000,00	2 033 348,62
SA1	Saldo (1) Geldfluss aus der Operativen Gebarung (31 – 32)	-2 024 900,00	-1 891 500,00	-1 644 621,25
331	Einzahlungen aus der Investitionstätigkeit	0,00	0,00	0,00
3311	Einzahlungen aus der Veräußerung von immateriellem Vermögen			
3312	Einzahlungen aus der Veräußerung von Grundstücken und Grundstückeinrichtungen			
3313	Einzahlungen aus der Veräußerung von Gebäuden und Bauten			
3314	Einzahlungen aus der Veräußerung von technischen Anlagen, Fahrzeuge und Maschinen			
3315	Einzahlungen aus der Veräußerung von Amts-, Betriebs- und Geschäftsausstattung			
3316	Einzahlungen aus der Veräußerung von Kulturgütern			
3317	Einzahlungen aus der Veräußerung von Beteiligungen			
332	Einzahlungen aus der Rückzahlung von Darlehen sowie gewährten Vorschüssen	0,00	0,00	0,00
3321	Einzahlungen aus Darlehen an Träger des öffentlichen Rechts			
3322	Einzahlungen aus Darlehen an Beteiligungen			
3323	Einzahlungen aus Darlehen an Unternehmen und Haushalte			
3325	Einzahlungen aus Vorschüssen und Anzahlungen			
333	Einzahlungen aus Kapitaltransfers	0,00	0,00	0,00
3331	Kapitaltransferzahlungen von Trägern des öffentlichen Rechts			
3332	Kapitaltransferzahlungen von Beteiligungen			
3333	Kapitaltransferzahlungen von Unternehmen			
3334	Kapitaltransferzahlungen von Haushalten und Organisationen ohne Erwerbscharakter			
3335	Kapitaltransferzahlungen vom Ausland			
33	Summe Einzahlungen investive Gebarung	0,00	0,00	0,00
341	Auszahlungen aus der Investitionstätigkeit	522 400,00	848 400,00	158 499,94
3411	Auszahlungen für den Erwerb von immateriellem Vermögen			
3412	Auszahlungen für den Erwerb von Grundstücken und Grundstückseinrichtungen	6 000,00	562 800,00	56 900,61

Unterricht, Erziehung, Sport und Wissenschaft (Gruppe 2)

MVAG	Mittelverwendungs- und aufbringungsgruppen (1. und 2. Ebene)	VA 2023	VA 2022	RA 2021
3413	Auszahlungen für den Erwerb von Gebäuden und Bauten	430 000,00	95 600,00	82 459,91
3414	Auszahlungen für den Erwerb von technischen Anlagen, Fahrzeuge und Maschinen			
3415	Auszahlungen für den Erwerb von Amts-, Betriebs- und Geschäftsausstattung	86 400,00	190 000,00	19 139,42
3416	Auszahlungen für den Erwerb von Kulturgütern			
3417	Auszahlungen für den Erwerb von Beteiligungen			
342	Auszahlungen von gewährten Darlehen sowie gewährten Vorschüssen	0,00	0,00	28 060,77
3421	Auszahlung von Darlehen an Träger des öffentlichen Rechts			
3422	Auszahlung von Darlehen an Beteiligungen			
3423	Auszahlung von Darlehen an Unternehmen und Haushalte			
3425	Auszahlungen von Vorschüssen und Anzahlungen			28 060,77
343	Auszahlungen aus Kapitaltransfers	0,00	0,00	0,00
3431	Kapitaltransferzahlungen an Träger des öffentlichen Rechts			
3432	Kapitaltransferzahlungen an Beteiligungen			
3433	Kapitaltransferzahlungen an Unternehmen (Finanzunternehmen)			
3434	Kapitaltransferzahlungen an Haushalte und Organisationen ohne Erwerbscharakter			
3435	Kapitaltransferzahlungen an das Ausland			
34	Summe Auszahlungen investive Gebarung	522 400,00	848 400,00	186 560,71
SA2	Saldo (2) Geldfluss aus der Investiven Gebarung (33 – 34)	-522 400,00	-848 400,00	-186 560,71
SA3	Saldo (3) Nettofinanzierungssaldo (Saldo 1 + Saldo 2)	-2 547 300,00	-2 739 900,00	-1 831 181,96
351	Einzahlungen aus der Aufnahme von Finanzschulden	0,00	0,00	0,00
3511	Einzahlungen aus empfangenen Darlehen von öffentlichen Körperschaften und Rechtsträgern			
3512	Einzahlungen aus empfangenen Darlehen von Beteiligungen			
3513	Einzahlungen aus empfangenen Darlehen von Unternehmen und privaten Haushalten			
3514	Einzahlungen aus Finanzschulden (Finanzunternehmen)			
353	Einzahlungen infolge eines Kapitaltausch bei derivativen Finanzinstrumenten mit Grundgeschäft	0,00	0,00	0,00
3530	Einzahlungen infolge eines Kapitaltausch bei derivativen Finanzinstrumenten mit Grundgeschäft			
355	Einzahlungen aus dem Abgang von Finanzinstrumenten	0,00	0,00	0,00
3550	Einzahlungen aus dem Abgang von Finanzinstrumenten			
35	Summe Einzahlungen aus der Finanzierungstätigkeit	0,00	0,00	0,00
361	Auszahlungen aus der Tilgung von Finanzschulden	0,00	0,00	46 420,18
3611	Auszahlungen aus empfangenen Darlehen von öffentlichen Körperschaften und Rechtsträgern			8 755,63

Unterricht, Erziehung, Sport und Wissenschaft (Gruppe 2)

MVAG	Mittelverwendungs- und aufbringungsgruppen (1. und 2. Ebene)	VA 2023	VA 2022	RA 2021
3612	Auszahlungen aus empfangenen Darlehen von Beteiligungen			
3613	Auszahlungen aus empfangenen Darlehen von Unternehmen und privaten Haushalten			
3614	Auszahlungen aus Finanzschulden			37 664,55
3615	Auszahlung aus der Rückzahlung von Leasingverbindlichkeiten			
363	Auszahlungen infolge eines Kapitaltausch bei derivativen Finanzinstrumenten mit Grundgeschäft	0,00	0,00	0,00
3630	Auszahlungen infolge eines Kapitaltausch bei derivativen Finanzinstrumenten mit Grundgeschäft			
365	Auszahlungen für den Erwerb von Finanzinstrumenten	0,00	0,00	0,00
3650	Auszahlungen für den Erwerb von Finanzinstrumenten			
36	Summe Auszahlungen aus der Finanzierungstätigkeit	0,00	0,00	46 420,18
SA4	Saldo (4) Geldfluss aus der Finanzierungstätigkeit (35 – 36)	0,00	0,00	-46 420,18
SA5	Saldo (5) Geldfluss aus der voranschlagswirksamen Gebarung (Saldo 3 + Saldo 4)	-2 547 300,00	-2 739 900,00	-1 877 602,14

Kunst, Kultur und Kultus (Gruppe 3)

MVAG	Mittelverwendungs- und aufbringungsgruppen (1. und 2. Ebene)	VA 2023	VA 2022	RA 2021
311	Einzahlungen aus der operativen Verwaltungstätigkeit	233 200,00	226 200,00	211 593,98
3111	Einzahlungen aus eigenen Abgaben			
3112	Einzahlungen aus Ertragsanteilen			
3113	Einzahlungen aus Gebühren			
3114	Einzahlungen aus Leistungen	227 800,00	205 100,00	200 612,15
3115	Einzahlungen aus Besitz und wirtschaftlicher Tätigkeit			
3116	Einzahlungen aus Veräußerung von geringwertigen Wirtschaftsgütern (GWG) und sonstige Einzahlungen	5 400,00	21 100,00	10 981,83
312	Einzahlungen aus Transfers (ohne Kapitaltransfers)	430 000,00	327 700,00	538 590,01
3121	Transferzahlungen von Trägern des öffentlichen Rechts	430 000,00	327 700,00	538 590,01
3122	Transferzahlungen von Beteiligungen			
3123	Transferzahlungen von Unternehmen (inkl. Finanzunternehmen)			
3124	Transferzahlungen von Haushalte und Organisationen ohne Erwerbscharakter			
3125	Transferzahlungen vom Ausland			
3126	Investitions- und Tilgungszuschüsse zwischen Unternehmungen und Betrieben der Gebietskörperschaft und der Gebietskörperschaft			
313	Einzahlungen aus Finanzerträgen	0,00	0,00	0,00
3131	Einzahlungen aus Zinserträgen			
3133	Einzahlungen aus Gewinnentnahmen von marktbestimmten Betrieben			
3134	Sonstige Einzahlungen aus Finanzerträgen			
3135	Einzahlungen aus Dividenden/Gewinnausschüttungen			
31	Summe Einzahlungen operative Gebarung	663 200,00	553 900,00	750 183,99
321	Auszahlungen aus Personalaufwand	967 500,00	832 900,00	793 284,84
3211	Auszahlungen für Personalaufwand Bezüge, Nebengebühren, und Mehrleistungsvergütungen)	747 200,00	648 100,00	616 176,22
3212	Auszahlungen für gesetzliche und freiwillige Sozialaufwendungen	215 300,00	179 800,00	172 172,00
3213	Auszahlungen aus sonstigem Personalaufwand	5 000,00	5 000,00	4 936,62
322	Auszahlungen aus Sachaufwand (ohne Transferaufwand)	94 400,00	162 600,00	44 931,64
3221	Auszahlungen für Gebrauchs- und Verbrauchsgüter, Handelswaren	17 900,00	20 400,00	6 175,80
3222	Auszahlungen für Verwaltungs- und Betriebsaufwand	12 500,00	12 900,00	9 857,33
3223	Auszahlungen für Leasing- und Mietaufwand			
3224	Auszahlungen für Instandhaltung	20 500,00	33 500,00	4 602,54
3225	Sonstige Auszahlungen aus Sachaufwand	43 500,00	95 800,00	24 295,97
323	Auszahlungen aus Transfers (ohne Kapitaltransfers)	19 900,00	48 900,00	17 416,14
3231	Transferzahlungen an Träger des öffentlichen Rechts			
3232	Transferzahlungen an Beteiligungen			
3233	Transferzahlungen an Unternehmen (inkl. Finanzunternehmen)			

Kunst, Kultur und Kultus (Gruppe 3)

MVAG	Mittelverwendungs- und aufbringungsgruppen (1. und 2. Ebene)	VA 2023	VA 2022	RA 2021
3234	Transferzahlungen an Haushalte und Organisationen ohne Erwerbscharakter	19 900,00	48 900,00	17 416,14
3235	Transferzahlungen an das Ausland			
3236	Investitions- und Tilgungszuschüsse zwischen Unternehmungen und Betrieben der Gebietskörperschaft und der Gebietskörperschaft			
324	Auszahlungen aus Finanzaufwand	0,00	0,00	0,00
3241	Auszahlungen für Zinsaufwand, für Finanzierungsleasing, für Forderungskauf, für Finanzschulden und derivative Finanzinstrumente			
3242	Auszahlungen für Zinsen aus derivativen Finanzinstrumenten ohne Grundgeschäft			
3243	Auszahlung aus Gewinnentnahmen von marktbestimmten Betrieben			
3244	Sonstige Auszahlungen aus Finanzaufwendungen			
32	Summe Auszahlungen operative Gebarung	1 081 800,00	1 044 400,00	855 632,62
SA1	Saldo (1) Geldfluss aus der Operativen Gebarung (31 – 32)	-418 600,00	-490 500,00	-105 448,63
331	Einzahlungen aus der Investitionstätigkeit	0,00	0,00	0,00
3311	Einzahlungen aus der Veräußerung von immateriellem Vermögen			
3312	Einzahlungen aus der Veräußerung von Grundstücken und Grundstückeinrichtungen			
3313	Einzahlungen aus der Veräußerung von Gebäuden und Bauten			
3314	Einzahlungen aus der Veräußerung von technischen Anlagen, Fahrzeuge und Maschinen			
3315	Einzahlungen aus der Veräußerung von Amts-, Betriebs- und Geschäftsausstattung			
3316	Einzahlungen aus der Veräußerung von Kulturgütern			
3317	Einzahlungen aus der Veräußerung von Beteiligungen			
332	Einzahlungen aus der Rückzahlung von Darlehen sowie gewährten Vorschüssen	0,00	0,00	0,00
3321	Einzahlungen aus Darlehen an Träger des öffentlichen Rechts			
3322	Einzahlungen aus Darlehen an Beteiligungen			
3323	Einzahlungen aus Darlehen an Unternehmen und Haushalte			
3325	Einzahlungen aus Vorschüssen und Anzahlungen			
333	Einzahlungen aus Kapitaltransfers	0,00	0,00	0,00
3331	Kapitaltransferzahlungen von Trägern des öffentlichen Rechts			
3332	Kapitaltransferzahlungen von Beteiligungen			
3333	Kapitaltransferzahlungen von Unternehmen			
3334	Kapitaltransferzahlungen von Haushalten und Organisationen ohne Erwerbscharakter			
3335	Kapitaltransferzahlungen vom Ausland			
33	Summe Einzahlungen investive Gebarung	0,00	0,00	0,00
341	Auszahlungen aus der Investitionstätigkeit	62 000,00	1 400,00	8 603,67
3411	Auszahlungen für den Erwerb von immateriellem Vermögen			
3412	Auszahlungen für den Erwerb von Grundstücken und Grundstückseinrichtungen			

Kunst, Kultur und Kultus (Gruppe 3)

MVAG	Mittelverwendungs- und aufbringungsgruppen (1. und 2. Ebene)	VA 2023	VA 2022	RA 2021
3413	Auszahlungen für den Erwerb von Gebäuden und Bauten			
3414	Auszahlungen für den Erwerb von technischen Anlagen, Fahrzeuge und Maschinen			
3415	Auszahlungen für den Erwerb von Amts-, Betriebs- und Geschäftsausstattung	62 000,00	1 400,00	8 603,67
3416	Auszahlungen für den Erwerb von Kulturgütern			
3417	Auszahlungen für den Erwerb von Beteiligungen			
342	Auszahlungen von gewährten Darlehen sowie gewährten Vorschüssen	0,00	0,00	0,00
3421	Auszahlung von Darlehen an Träger des öffentlichen Rechts			
3422	Auszahlung von Darlehen an Beteiligungen			
3423	Auszahlung von Darlehen an Unternehmen und Haushalte			
3425	Auszahlungen von Vorschüssen und Anzahlungen			
343	Auszahlungen aus Kapitaltransfers	0,00	0,00	0,00
3431	Kapitaltransferzahlungen an Träger des öffentlichen Rechts			
3432	Kapitaltransferzahlungen an Beteiligungen			
3433	Kapitaltransferzahlungen an Unternehmen (Finanzunternehmen)			
3434	Kapitaltransferzahlungen an Haushalte und Organisationen ohne Erwerbscharakter			
3435	Kapitaltransferzahlungen an das Ausland			
34	Summe Auszahlungen investive Gebarung	62 000,00	1 400,00	8 603,67
SA2	Saldo (2) Geldfluss aus der Investiven Gebarung (33 – 34)	-62 000,00	-1 400,00	-8 603,67
SA3	Saldo (3) Nettofinanzierungssaldo (Saldo 1 + Saldo 2)	-480 600,00	-491 900,00	-114 052,30
351	Einzahlungen aus der Aufnahme von Finanzschulden	0,00	0,00	0,00
3511	Einzahlungen aus empfangenen Darlehen von öffentlichen Körperschaften und Rechtsträgern			
3512	Einzahlungen aus empfangenen Darlehen von Beteiligungen			
3513	Einzahlungen aus empfangenen Darlehen von Unternehmen und privaten Haushalten			
3514	Einzahlungen aus Finanzschulden (Finanzunternehmen)			
353	Einzahlungen infolge eines Kapitaltausch bei derivativen Finanzinstrumenten mit Grundgeschäft	0,00	0,00	0,00
3530	Einzahlungen infolge eines Kapitaltausch bei derivativen Finanzinstrumenten mit Grundgeschäft			
355	Einzahlungen aus dem Abgang von Finanzinstrumenten	0,00	0,00	0,00
3550	Einzahlungen aus dem Abgang von Finanzinstrumenten			
35	Summe Einzahlungen aus der Finanzierungstätigkeit	0,00	0,00	0,00
361	Auszahlungen aus der Tilgung von Finanzschulden	0,00	0,00	0,00
3611	Auszahlungen aus empfangenen Darlehen von öffentlichen Körperschaften und Rechtsträgern			

Kunst, Kultur und Kultus (Gruppe 3)

MVAG	Mittelverwendungs- und aufbringungsgruppen (1. und 2. Ebene)	VA 2023	VA 2022	RA 2021
3612	Auszahlungen aus empfangenen Darlehen von Beteiligungen			
3613	Auszahlungen aus empfangenen Darlehen von Unternehmen und privaten Haushalten			
3614	Auszahlungen aus Finanzschulden			
3615	Auszahlung aus der Rückzahlung von Leasingverbindlichkeiten			
363	Auszahlungen infolge eines Kapitaltausch bei derivativen Finanzinstrumenten mit Grundgeschäft	0,00	0,00	0,00
3630	Auszahlungen infolge eines Kapitaltausch bei derivativen Finanzinstrumenten mit Grundgeschäft			
365	Auszahlungen für den Erwerb von Finanzinstrumenten	0,00	0,00	0,00
3650	Auszahlungen für den Erwerb von Finanzinstrumenten			
36	Summe Auszahlungen aus der Finanzierungstätigkeit	0,00	0,00	0,00
SA4	Saldo (4) Geldfluss aus der Finanzierungstätigkeit (35 – 36)	0,00	0,00	0,00
SA5	Saldo (5) Geldfluss aus der voranschlagswirksamen Gebarung (Saldo 3 + Saldo 4)	-480 600,00	-491 900,00	-114 052,30

Soziale Wohlfahrt und Wohnbauförderung (Gruppe 4)

MVAG	Mittelverwendungs- und aufbringungsgruppen (1. und 2. Ebene)	VA 2023	VA 2022	RA 2021
311	Einzahlungen aus der operativen Verwaltungstätigkeit	77 000,00	77 000,00	74 193,34
3111	Einzahlungen aus eigenen Abgaben			
3112	Einzahlungen aus Ertragsanteilen			
3113	Einzahlungen aus Gebühren			
3114	Einzahlungen aus Leistungen			
3115	Einzahlungen aus Besitz und wirtschaftlicher Tätigkeit			
3116	Einzahlungen aus Veräußerung von geringwertigen Wirtschaftsgütern (GWG) und sonstige Einzahlungen	77 000,00	77 000,00	74 193,34
312	Einzahlungen aus Transfers (ohne Kapitaltransfers)	0,00	7 200,00	6 986,67
3121	Transferzahlungen von Trägern des öffentlichen Rechts		7 200,00	6 986,67
3122	Transferzahlungen von Beteiligungen			
3123	Transferzahlungen von Unternehmen (inkl. Finanzunternehmen)			
3124	Transferzahlungen von Haushalte und Organisationen ohne Erwerbscharakter			
3125	Transferzahlungen vom Ausland			
3126	Investitions- und Tilgungszuschüsse zwischen Unternehmungen und Betrieben der Gebietskörperschaft und der Gebietskörperschaft			
313	Einzahlungen aus Finanzerträgen	0,00	0,00	0,00
3131	Einzahlungen aus Zinserträgen			
3133	Einzahlungen aus Gewinnentnahmen von marktbestimmten Betrieben			
3134	Sonstige Einzahlungen aus Finanzerträgen			
3135	Einzahlungen aus Dividenden/Gewinnausschüttungen			
31	Summe Einzahlungen operative Gebarung	77 000,00	84 200,00	81 180,01
321	Auszahlungen aus Personalaufwand	22 600,00	22 500,00	20 530,79
3211	Auszahlungen für Personalaufwand Bezüge, Nebengebühren, und Mehrleistungsvergütungen)	18 900,00	18 400,00	17 319,66
3212	Auszahlungen für gesetzliche und freiwillige Sozialaufwendungen	3 600,00	4 000,00	3 199,23
3213	Auszahlungen aus sonstigem Personalaufwand	100,00	100,00	11,90
322	Auszahlungen aus Sachaufwand (ohne Transferaufwand)	81 800,00	81 800,00	73 238,09
3221	Auszahlungen für Gebrauchs- und Verbrauchsgüter, Handelswaren	6 800,00	6 800,00	5 285,32
3222	Auszahlungen für Verwaltungs- und Betriebsaufwand	200,00	200,00	108,54
3223	Auszahlungen für Leasing- und Mietaufwand	700,00	700,00	
3224	Auszahlungen für Instandhaltung	3 000,00	3 000,00	2 216,51
3225	Sonstige Auszahlungen aus Sachaufwand	71 100,00	71 100,00	65 627,72
323	Auszahlungen aus Transfers (ohne Kapitaltransfers)	1 441 800,00	1 336 800,00	1 295 264,16
3231	Transferzahlungen an Träger des öffentlichen Rechts	1 434 100,00	1 329 100,00	1 288 477,20
3232	Transferzahlungen an Beteiligungen			
3233	Transferzahlungen an Unternehmen (inkl. Finanzunternehmen)			

Soziale Wohlfahrt und Wohnbauförderung (Gruppe 4)

MVAG	Mittelverwendungs- und aufbringungsgruppen (1. und 2. Ebene)	VA 2023	VA 2022	RA 2021
3234	Transferzahlungen an Haushalte und Organisationen ohne Erwerbscharakter	7 700,00	7 700,00	6 786,96
3235	Transferzahlungen an das Ausland			
3236	Investitions- und Tilgungszuschüsse zwischen Unternehmungen und Betrieben der Gebietskörperschaft und der Gebietskörperschaft			
324	Auszahlungen aus Finanzaufwand	0,00	0,00	0,00
3241	Auszahlungen für Zinsaufwand, für Finanzierungsleasing, für Forderungskauf, für Finanzschulden und derivative Finanzinstrumente			
3242	Auszahlungen für Zinsen aus derivativen Finanzinstrumenten ohne Grundgeschäft			
3243	Auszahlung aus Gewinnentnahmen von marktbestimmten Betrieben			
3244	Sonstige Auszahlungen aus Finanzaufwendungen			
32	Summe Auszahlungen operative Gebarung	1 546 200,00	1 441 100,00	1 389 033,04
SA1	Saldo (1) Geldfluss aus der Operativen Gebarung (31 – 32)	-1 469 200,00	-1 356 900,00	-1 307 853,03
331	Einzahlungen aus der Investitionstätigkeit	0,00	0,00	0,00
3311	Einzahlungen aus der Veräußerung von immateriellem Vermögen			
3312	Einzahlungen aus der Veräußerung von Grundstücken und Grundstückeinrichtungen			
3313	Einzahlungen aus der Veräußerung von Gebäuden und Bauten			
3314	Einzahlungen aus der Veräußerung von technischen Anlagen, Fahrzeuge und Maschinen			
3315	Einzahlungen aus der Veräußerung von Amts-, Betriebs- und Geschäftsausstattung			
3316	Einzahlungen aus der Veräußerung von Kulturgütern			
3317	Einzahlungen aus der Veräußerung von Beteiligungen			
332	Einzahlungen aus der Rückzahlung von Darlehen sowie gewährten Vorschüssen	0,00	0,00	0,00
3321	Einzahlungen aus Darlehen an Träger des öffentlichen Rechts			
3322	Einzahlungen aus Darlehen an Beteiligungen			
3323	Einzahlungen aus Darlehen an Unternehmen und Haushalte			
3325	Einzahlungen aus Vorschüssen und Anzahlungen			
333	Einzahlungen aus Kapitaltransfers	0,00	0,00	0,00
3331	Kapitaltransferzahlungen von Trägern des öffentlichen Rechts			
3332	Kapitaltransferzahlungen von Beteiligungen			
3333	Kapitaltransferzahlungen von Unternehmen			
3334	Kapitaltransferzahlungen von Haushalten und Organisationen ohne Erwerbscharakter			
3335	Kapitaltransferzahlungen vom Ausland			
33	Summe Einzahlungen investive Gebarung	0,00	0,00	0,00
341	Auszahlungen aus der Investitionstätigkeit	2 500,00	2 500,00	1 493,01
3411	Auszahlungen für den Erwerb von immateriellem Vermögen			
3412	Auszahlungen für den Erwerb von Grundstücken und Grundstückseinrichtungen			

Soziale Wohlfahrt und Wohnbauförderung (Gruppe 4)

MVAG	Mittelverwendungs- und aufbringungsgruppen (1. und 2. Ebene)	VA 2023	VA 2022	RA 2021
3413	Auszahlungen für den Erwerb von Gebäuden und Bauten			
3414	Auszahlungen für den Erwerb von technischen Anlagen, Fahrzeuge und Maschinen			
3415	Auszahlungen für den Erwerb von Amts-, Betriebs- und Geschäftsausstattung	2 500,00	2 500,00	1 493,01
3416	Auszahlungen für den Erwerb von Kulturgütern			
3417	Auszahlungen für den Erwerb von Beteiligungen			
342	Auszahlungen von gewährten Darlehen sowie gewährten Vorschüssen	0,00	0,00	0,00
3421	Auszahlung von Darlehen an Träger des öffentlichen Rechts			
3422	Auszahlung von Darlehen an Beteiligungen			
3423	Auszahlung von Darlehen an Unternehmen und Haushalte			
3425	Auszahlungen von Vorschüssen und Anzahlungen			
343	Auszahlungen aus Kapitaltransfers	0,00	0,00	0,00
3431	Kapitaltransferzahlungen an Träger des öffentlichen Rechts			
3432	Kapitaltransferzahlungen an Beteiligungen			
3433	Kapitaltransferzahlungen an Unternehmen (Finanzunternehmen)			
3434	Kapitaltransferzahlungen an Haushalte und Organisationen ohne Erwerbscharakter			
3435	Kapitaltransferzahlungen an das Ausland			
34	Summe Auszahlungen investive Gebarung	2 500,00	2 500,00	1 493,01
SA2	Saldo (2) Geldfluss aus der Investiven Gebarung (33 – 34)	-2 500,00	-2 500,00	-1 493,01
SA3	Saldo (3) Nettofinanzierungssaldo (Saldo 1 + Saldo 2)	-1 471 700,00	-1 359 400,00	-1 309 346,04
351	Einzahlungen aus der Aufnahme von Finanzschulden	0,00	0,00	0,00
3511	Einzahlungen aus empfangenen Darlehen von öffentlichen Körperschaften und Rechtsträgern			
3512	Einzahlungen aus empfangenen Darlehen von Beteiligungen			
3513	Einzahlungen aus empfangenen Darlehen von Unternehmen und privaten Haushalten			
3514	Einzahlungen aus Finanzschulden (Finanzunternehmen)			
353	Einzahlungen infolge eines Kapitaltausch bei derivativen Finanzinstrumenten mit Grundgeschäft	0,00	0,00	0,00
3530	Einzahlungen infolge eines Kapitaltausch bei derivativen Finanzinstrumenten mit Grundgeschäft			
355	Einzahlungen aus dem Abgang von Finanzinstrumenten	0,00	0,00	0,00
3550	Einzahlungen aus dem Abgang von Finanzinstrumenten			
35	Summe Einzahlungen aus der Finanzierungstätigkeit	0,00	0,00	0,00
361	Auszahlungen aus der Tilgung von Finanzschulden	0,00	0,00	0,00
3611	Auszahlungen aus empfangenen Darlehen von öffentlichen Körperschaften und Rechtsträgern			

Soziale Wohlfahrt und Wohnbauförderung (Gruppe 4)

MVAG	Mittelverwendungs- und aufbringungsgruppen (1. und 2. Ebene)	VA 2023	VA 2022	RA 2021
3612	Auszahlungen aus empfangenen Darlehen von Beteiligungen			
3613	Auszahlungen aus empfangenen Darlehen von Unternehmen und privaten Haushalten			
3614	Auszahlungen aus Finanzschulden			
3615	Auszahlung aus der Rückzahlung von Leasingverbindlichkeiten			
363	Auszahlungen infolge eines Kapitaltausch bei derivativen Finanzinstrumenten mit Grundgeschäft	0,00	0,00	0,00
3630	Auszahlungen infolge eines Kapitaltausch bei derivativen Finanzinstrumenten mit Grundgeschäft			
365	Auszahlungen für den Erwerb von Finanzinstrumenten	0,00	0,00	0,00
3650	Auszahlungen für den Erwerb von Finanzinstrumenten			
36	Summe Auszahlungen aus der Finanzierungstätigkeit	0,00	0,00	0,00
SA4	Saldo (4) Geldfluss aus der Finanzierungstätigkeit (35 – 36)	0,00	0,00	0,00
SA5	Saldo (5) Geldfluss aus der voranschlagswirksamen Gebarung (Saldo 3 + Saldo 4)	-1 471 700,00	-1 359 400,00	-1 309 346,04

Gesundheit (Gruppe 5)

MVAG	Mittelverwendungs- und aufbringungsgruppen (1. und 2. Ebene)	VA 2023	VA 2022	RA 2021
311	Einzahlungen aus der operativen Verwaltungstätigkeit	2 300,00	11 700,00	85 354,67
3111	Einzahlungen aus eigenen Abgaben			
3112	Einzahlungen aus Ertragsanteilen			
3113	Einzahlungen aus Gebühren			
3114	Einzahlungen aus Leistungen	2 000,00	6 500,00	1 630,23
3115	Einzahlungen aus Besitz und wirtschaftlicher Tätigkeit			
3116	Einzahlungen aus Veräußerung von geringwertigen Wirtschaftsgütern (GWG) und sonstige Einzahlungen	300,00	5 200,00	83 724,44
312	Einzahlungen aus Transfers (ohne Kapitaltransfers)	0,00	62 600,00	600,00
3121	Transferzahlungen von Trägern des öffentlichen Rechts		59 300,00	
3122	Transferzahlungen von Beteiligungen			
3123	Transferzahlungen von Unternehmen (inkl. Finanzunternehmen)			
3124	Transferzahlungen von Haushalte und Organisationen ohne Erwerbscharakter		3 300,00	600,00
3125	Transferzahlungen vom Ausland			
3126	Investitions- und Tilgungszuschüsse zwischen Unternehmungen und Betrieben der Gebietskörperschaft und der Gebietskörperschaft			
313	Einzahlungen aus Finanzerträgen	0,00	0,00	0,00
3131	Einzahlungen aus Zinserträgen			
3133	Einzahlungen aus Gewinnentnahmen von marktbestimmten Betrieben			
3134	Sonstige Einzahlungen aus Finanzerträgen			
3135	Einzahlungen aus Dividenden/Gewinnausschüttungen			
31	Summe Einzahlungen operative Gebarung	2 300,00	74 300,00	85 954,67
321	Auszahlungen aus Personalaufwand	2 600,00	6 200,00	68 394,34
3211	Auszahlungen für Personalaufwand Bezüge, Nebengebühren, und Mehrleistungsvergütungen)	2 600,00	6 200,00	63 976,89
3212	Auszahlungen für gesetzliche und freiwillige Sozialaufwendungen			4 417,45
3213	Auszahlungen aus sonstigem Personalaufwand			
322	Auszahlungen aus Sachaufwand (ohne Transferaufwand)	68 100,00	83 100,00	55 241,83
3221	Auszahlungen für Gebrauchs- und Verbrauchsgüter, Handelswaren			
3222	Auszahlungen für Verwaltungs- und Betriebsaufwand			
3223	Auszahlungen für Leasing- und Mietaufwand			
3224	Auszahlungen für Instandhaltung	4 000,00	4 000,00	662,00
3225	Sonstige Auszahlungen aus Sachaufwand	64 100,00	79 100,00	54 579,83
323	Auszahlungen aus Transfers (ohne Kapitaltransfers)	2 227 500,00	2 161 600,00	2 070 322,32
3231	Transferzahlungen an Träger des öffentlichen Rechts	2 213 400,00	2 148 400,00	2 057 752,84
3232	Transferzahlungen an Beteiligungen			
3233	Transferzahlungen an Unternehmen (inkl. Finanzunternehmen)			

Gesundheit (Gruppe 5)

MVAG	Mittelverwendungs- und aufbringungsgruppen (1. und 2. Ebene)	VA 2023	VA 2022	RA 2021
3234	Transferzahlungen an Haushalte und Organisationen ohne Erwerbscharakter	14 100,00	13 200,00	12 569,48
3235	Transferzahlungen an das Ausland			
3236	Investitions- und Tilgungszuschüsse zwischen Unternehmungen und Betrieben der Gebietskörperschaft und der Gebietskörperschaft			
324	Auszahlungen aus Finanzaufwand	0,00	0,00	0,00
3241	Auszahlungen für Zinsaufwand, für Finanzierungsleasing, für Forderungskauf, für Finanzschulden und derivative Finanzinstrumente			
3242	Auszahlungen für Zinsen aus derivativen Finanzinstrumenten ohne Grundgeschäft			
3243	Auszahlung aus Gewinnentnahmen von marktbestimmten Betrieben			
3244	Sonstige Auszahlungen aus Finanzaufwendungen			
32	Summe Auszahlungen operative Gebarung	2 298 200,00	2 250 900,00	2 193 958,49
SA1	Saldo (1) Geldfluss aus der Operativen Gebarung (31 – 32)	-2 295 900,00	-2 176 600,00	-2 108 003,82
331	Einzahlungen aus der Investitionstätigkeit	0,00	0,00	0,00
3311	Einzahlungen aus der Veräußerung von immateriellem Vermögen			
3312	Einzahlungen aus der Veräußerung von Grundstücken und Grundstückeinrichtungen			
3313	Einzahlungen aus der Veräußerung von Gebäuden und Bauten			
3314	Einzahlungen aus der Veräußerung von technischen Anlagen, Fahrzeuge und Maschinen			
3315	Einzahlungen aus der Veräußerung von Amts-, Betriebs- und Geschäftsausstattung			
3316	Einzahlungen aus der Veräußerung von Kulturgütern			
3317	Einzahlungen aus der Veräußerung von Beteiligungen			
332	Einzahlungen aus der Rückzahlung von Darlehen sowie gewährten Vorschüssen	0,00	0,00	0,00
3321	Einzahlungen aus Darlehen an Träger des öffentlichen Rechts			
3322	Einzahlungen aus Darlehen an Beteiligungen			
3323	Einzahlungen aus Darlehen an Unternehmen und Haushalte			
3325	Einzahlungen aus Vorschüssen und Anzahlungen			
333	Einzahlungen aus Kapitaltransfers	0,00	0,00	2 740,00
3331	Kapitaltransferzahlungen von Trägern des öffentlichen Rechts			2 740,00
3332	Kapitaltransferzahlungen von Beteiligungen			
3333	Kapitaltransferzahlungen von Unternehmen			
3334	Kapitaltransferzahlungen von Haushalten und Organisationen ohne Erwerbscharakter			
3335	Kapitaltransferzahlungen vom Ausland			
33	Summe Einzahlungen investive Gebarung	0,00	0,00	2 740,00
341	Auszahlungen aus der Investitionstätigkeit	0,00	0,00	3 288,00
3411	Auszahlungen für den Erwerb von immateriellem Vermögen			
3412	Auszahlungen für den Erwerb von Grundstücken und Grundstückseinrichtungen			

Gesundheit (Gruppe 5)

MVAG	Mittelverwendungs- und aufbringungsgruppen (1. und 2. Ebene)	VA 2023	VA 2022	RA 2021
3413	Auszahlungen für den Erwerb von Gebäuden und Bauten			
3414	Auszahlungen für den Erwerb von technischen Anlagen, Fahrzeuge und Maschinen			
3415	Auszahlungen für den Erwerb von Amts-, Betriebs- und Geschäftsausstattung			3 288,00
3416	Auszahlungen für den Erwerb von Kulturgütern			
3417	Auszahlungen für den Erwerb von Beteiligungen			
342	Auszahlungen von gewährten Darlehen sowie gewährten Vorschüssen	0,00	0,00	0,00
3421	Auszahlung von Darlehen an Träger des öffentlichen Rechts			
3422	Auszahlung von Darlehen an Beteiligungen			
3423	Auszahlung von Darlehen an Unternehmen und Haushalte			
3425	Auszahlungen von Vorschüssen und Anzahlungen			
343	Auszahlungen aus Kapitaltransfers	0,00	0,00	0,00
3431	Kapitaltransferzahlungen an Träger des öffentlichen Rechts			
3432	Kapitaltransferzahlungen an Beteiligungen			
3433	Kapitaltransferzahlungen an Unternehmen (Finanzunternehmen)			
3434	Kapitaltransferzahlungen an Haushalte und Organisationen ohne Erwerbscharakter			
3435	Kapitaltransferzahlungen an das Ausland			
34	Summe Auszahlungen investive Gebarung	0,00	0,00	3 288,00
SA2	Saldo (2) Geldfluss aus der Investiven Gebarung (33 – 34)	0,00	0,00	-548,00
SA3	Saldo (3) Nettofinanzierungssaldo (Saldo 1 + Saldo 2)	-2 295 900,00	-2 176 600,00	-2 108 551,82
351	Einzahlungen aus der Aufnahme von Finanzschulden	0,00	0,00	0,00
3511	Einzahlungen aus empfangenen Darlehen von öffentlichen Körperschaften und Rechtsträgern			
3512	Einzahlungen aus empfangenen Darlehen von Beteiligungen			
3513	Einzahlungen aus empfangenen Darlehen von Unternehmen und privaten Haushalten			
3514	Einzahlungen aus Finanzschulden (Finanzunternehmen)			
353	Einzahlungen infolge eines Kapitaltausch bei derivativen Finanzinstrumenten mit Grundgeschäft	0,00	0,00	0,00
3530	Einzahlungen infolge eines Kapitaltausch bei derivativen Finanzinstrumenten mit Grundgeschäft			
355	Einzahlungen aus dem Abgang von Finanzinstrumenten	0,00	0,00	0,00
3550	Einzahlungen aus dem Abgang von Finanzinstrumenten			
35	Summe Einzahlungen aus der Finanzierungstätigkeit	0,00	0,00	0,00
361	Auszahlungen aus der Tilgung von Finanzschulden	0,00	0,00	0,00
3611	Auszahlungen aus empfangenen Darlehen von öffentlichen Körperschaften und Rechtsträgern			

Gesundheit (Gruppe 5)

MVAG	Mittelverwendungs- und aufbringungsgruppen (1. und 2. Ebene)	VA 2023	VA 2022	RA 2021
3612	Auszahlungen aus empfangenen Darlehen von Beteiligungen			
3613	Auszahlungen aus empfangenen Darlehen von Unternehmen und privaten Haushalten			
3614	Auszahlungen aus Finanzschulden			
3615	Auszahlung aus der Rückzahlung von Leasingverbindlichkeiten			
363	Auszahlungen infolge eines Kapitaltausch bei derivativen Finanzinstrumenten mit Grundgeschäft	0,00	0,00	0,00
3630	Auszahlungen infolge eines Kapitaltausch bei derivativen Finanzinstrumenten mit Grundgeschäft			
365	Auszahlungen für den Erwerb von Finanzinstrumenten	0,00	0,00	0,00
3650	Auszahlungen für den Erwerb von Finanzinstrumenten			
36	Summe Auszahlungen aus der Finanzierungstätigkeit	0,00	0,00	0,00
SA4	Saldo (4) Geldfluss aus der Finanzierungstätigkeit (35 – 36)	0,00	0,00	0,00
SA5	Saldo (5) Geldfluss aus der voranschlagswirksamen Gebarung (Saldo 3 + Saldo 4)	-2 295 900,00	-2 176 600,00	-2 108 551,82

Straßen- und Wasserbau, Verkehr (Gruppe 6)

MVAG	Mittelverwendungs- und aufbringungsgruppen (1. und 2. Ebene)	VA 2023	VA 2022	RA 2021
311	Einzahlungen aus der operativen Verwaltungstätigkeit	360 500,00	133 800,00	457 771,57
3111	Einzahlungen aus eigenen Abgaben			
3112	Einzahlungen aus Ertragsanteilen			
3113	Einzahlungen aus Gebühren			
3114	Einzahlungen aus Leistungen	30 000,00	20 000,00	
3115	Einzahlungen aus Besitz und wirtschaftlicher Tätigkeit			
3116	Einzahlungen aus Veräußerung von geringwertigen Wirtschaftsgütern (GWG) und sonstige Einzahlungen	330 500,00	113 800,00	457 771,57
312	Einzahlungen aus Transfers (ohne Kapitaltransfers)	310 000,00	462 400,00	281 743,06
3121	Transferzahlungen von Trägern des öffentlichen Rechts	300 000,00	452 400,00	264 053,74
3122	Transferzahlungen von Beteiligungen			
3123	Transferzahlungen von Unternehmen (inkl. Finanzunternehmen)			
3124	Transferzahlungen von Haushalte und Organisationen ohne Erwerbscharakter	10 000,00	10 000,00	17 689,32
3125	Transferzahlungen vom Ausland			
3126	Investitions- und Tilgungszuschüsse zwischen Unternehmungen und Betrieben der Gebietskörperschaft und der Gebietskörperschaft			
313	Einzahlungen aus Finanzerträgen	0,00	0,00	0,00
3131	Einzahlungen aus Zinserträgen			
3133	Einzahlungen aus Gewinnentnahmen von marktbestimmten Betrieben			
3134	Sonstige Einzahlungen aus Finanzerträgen			
3135	Einzahlungen aus Dividenden/Gewinnausschüttungen			
31	Summe Einzahlungen operative Gebarung	670 500,00	596 200,00	739 514,63
321	Auszahlungen aus Personalaufwand	204 400,00	156 600,00	124 822,12
3211	Auszahlungen für Personalaufwand Bezüge, Nebengebühren, und Mehrleistungsvergütungen)	157 200,00	124 200,00	98 569,00
3212	Auszahlungen für gesetzliche und freiwillige Sozialaufwendungen	46 200,00	31 800,00	25 705,27
3213	Auszahlungen aus sonstigem Personalaufwand	1 000,00	600,00	547,85
322	Auszahlungen aus Sachaufwand (ohne Transferaufwand)	463 300,00	264 200,00	527 863,52
3221	Auszahlungen für Gebrauchs- und Verbrauchsgüter, Handelswaren	8 000,00	8 000,00	2 267,62
3222	Auszahlungen für Verwaltungs- und Betriebsaufwand	2 600,00	2 700,00	2 076,26
3223	Auszahlungen für Leasing- und Mietaufwand	300,00	300,00	230,00
3224	Auszahlungen für Instandhaltung	101 100,00	101 100,00	55 988,41
3225	Sonstige Auszahlungen aus Sachaufwand	351 300,00	152 100,00	467 301,23
323	Auszahlungen aus Transfers (ohne Kapitaltransfers)	64 400,00	64 400,00	62 701,50
3231	Transferzahlungen an Träger des öffentlichen Rechts	64 400,00	64 400,00	62 701,50
3232	Transferzahlungen an Beteiligungen			
3233	Transferzahlungen an Unternehmen (inkl. Finanzunternehmen)			

Straßen- und Wasserbau, Verkehr (Gruppe 6)

MVAG	Mittelverwendungs- und aufbringungsgruppen (1. und 2. Ebene)	VA 2023	VA 2022	RA 2021
3234	Transferzahlungen an Haushalte und Organisationen ohne Erwerbscharakter			
3235	Transferzahlungen an das Ausland			
3236	Investitions- und Tilgungszuschüsse zwischen Unternehmungen und Betrieben der Gebietskörperschaft und der Gebietskörperschaft			
324	Auszahlungen aus Finanzaufwand	1 000,00	1 000,00	593,00
3241	Auszahlungen für Zinsaufwand, für Finanzierungsleasing, für Forderungskauf, für Finanzschulden und derivative Finanzinstrumente	1 000,00	1 000,00	593,00
3242	Auszahlungen für Zinsen aus derivativen Finanzinstrumenten ohne Grundgeschäft			
3243	Auszahlung aus Gewinnentnahmen von marktbestimmten Betrieben			
3244	Sonstige Auszahlungen aus Finanzaufwendungen			
32	Summe Auszahlungen operative Gebarung	733 100,00	486 200,00	715 980,14
SA1	Saldo (1) Geldfluss aus der Operativen Gebarung (31 – 32)	-62 600,00	110 000,00	23 534,49
331	Einzahlungen aus der Investitionstätigkeit	0,00	0,00	0,00
3311	Einzahlungen aus der Veräußerung von immateriellem Vermögen			
3312	Einzahlungen aus der Veräußerung von Grundstücken und Grundstückeinrichtungen			
3313	Einzahlungen aus der Veräußerung von Gebäuden und Bauten			
3314	Einzahlungen aus der Veräußerung von technischen Anlagen, Fahrzeuge und Maschinen			
3315	Einzahlungen aus der Veräußerung von Amts-, Betriebs- und Geschäftsausstattung			
3316	Einzahlungen aus der Veräußerung von Kulturgütern			
3317	Einzahlungen aus der Veräußerung von Beteiligungen			
332	Einzahlungen aus der Rückzahlung von Darlehen sowie gewährten Vorschüssen	0,00	0,00	0,00
3321	Einzahlungen aus Darlehen an Träger des öffentlichen Rechts			
3322	Einzahlungen aus Darlehen an Beteiligungen			
3323	Einzahlungen aus Darlehen an Unternehmen und Haushalte			
3325	Einzahlungen aus Vorschüssen und Anzahlungen			
333	Einzahlungen aus Kapitaltransfers	0,00	1 077 000,00	23 812,25
3331	Kapitaltransferzahlungen von Trägern des öffentlichen Rechts		1 077 000,00	23 812,25
3332	Kapitaltransferzahlungen von Beteiligungen			
3333	Kapitaltransferzahlungen von Unternehmen			
3334	Kapitaltransferzahlungen von Haushalten und Organisationen ohne Erwerbscharakter			
3335	Kapitaltransferzahlungen vom Ausland			
33	Summe Einzahlungen investive Gebarung	0,00	1 077 000,00	23 812,25
341	Auszahlungen aus der Investitionstätigkeit	677 000,00	1 968 500,00	587 219,76
3411	Auszahlungen für den Erwerb von immateriellem Vermögen			
3412	Auszahlungen für den Erwerb von Grundstücken und Grundstückseinrichtungen	672 000,00	1 966 200,00	569 611,15

Straßen- und Wasserbau, Verkehr (Gruppe 6)

MVAG	Mittelverwendungs- und aufbringungsgruppen (1. und 2. Ebene)	VA 2023	VA 2022	RA 2021
3413	Auszahlungen für den Erwerb von Gebäuden und Bauten	5 000,00	1 100,00	15 257,71
3414	Auszahlungen für den Erwerb von technischen Anlagen, Fahrzeuge und Maschinen			
3415	Auszahlungen für den Erwerb von Amts-, Betriebs- und Geschäftsausstattung		1 200,00	2 350,90
3416	Auszahlungen für den Erwerb von Kulturgütern			
3417	Auszahlungen für den Erwerb von Beteiligungen			
342	Auszahlungen von gewährten Darlehen sowie gewährten Vorschüssen	0,00	-297 000,00	146 375,92
3421	Auszahlung von Darlehen an Träger des öffentlichen Rechts			
3422	Auszahlung von Darlehen an Beteiligungen			
3423	Auszahlung von Darlehen an Unternehmen und Haushalte			
3425	Auszahlungen von Vorschüssen und Anzahlungen		-297 000,00	146 375,92
343	Auszahlungen aus Kapitaltransfers	0,00	0,00	0,00
3431	Kapitaltransferzahlungen an Träger des öffentlichen Rechts			
3432	Kapitaltransferzahlungen an Beteiligungen			
3433	Kapitaltransferzahlungen an Unternehmen (Finanzunternehmen)			
3434	Kapitaltransferzahlungen an Haushalte und Organisationen ohne Erwerbscharakter			
3435	Kapitaltransferzahlungen an das Ausland			
34	Summe Auszahlungen investive Gebarung	677 000,00	1 671 500,00	733 595,68
SA2	Saldo (2) Geldfluss aus der Investiven Gebarung (33 – 34)	-677 000,00	-594 500,00	-709 783,43
SA3	Saldo (3) Nettofinanzierungssaldo (Saldo 1 + Saldo 2)	-739 600,00	-484 500,00	-686 248,94
351	Einzahlungen aus der Aufnahme von Finanzschulden	0,00	0,00	0,00
3511	Einzahlungen aus empfangenen Darlehen von öffentlichen Körperschaften und Rechtsträgern			
3512	Einzahlungen aus empfangenen Darlehen von Beteiligungen			
3513	Einzahlungen aus empfangenen Darlehen von Unternehmen und privaten Haushalten			
3514	Einzahlungen aus Finanzschulden (Finanzunternehmen)			
353	Einzahlungen infolge eines Kapitaltausch bei derivativen Finanzinstrumenten mit Grundgeschäft	0,00	0,00	0,00
3530	Einzahlungen infolge eines Kapitaltausch bei derivativen Finanzinstrumenten mit Grundgeschäft			
355	Einzahlungen aus dem Abgang von Finanzinstrumenten	0,00	0,00	0,00
3550	Einzahlungen aus dem Abgang von Finanzinstrumenten			
35	Summe Einzahlungen aus der Finanzierungstätigkeit	0,00	0,00	0,00
361	Auszahlungen aus der Tilgung von Finanzschulden	20 000,00	20 000,00	20 000,00
3611	Auszahlungen aus empfangenen Darlehen von öffentlichen Körperschaften und Rechtsträgern			

Straßen- und Wasserbau, Verkehr (Gruppe 6)

MVAG	Mittelverwendungs- und aufbringungsgruppen (1. und 2. Ebene)	VA 2023	VA 2022	RA 2021
3612	Auszahlungen aus empfangenen Darlehen von Beteiligungen			
3613	Auszahlungen aus empfangenen Darlehen von Unternehmen und privaten Haushalten			
3614	Auszahlungen aus Finanzschulden	20 000,00	20 000,00	20 000,00
3615	Auszahlung aus der Rückzahlung von Leasingverbindlichkeiten			
363	Auszahlungen infolge eines Kapitaltausch bei derivativen Finanzinstrumenten mit Grundgeschäft	0,00	0,00	0,00
3630	Auszahlungen infolge eines Kapitaltausch bei derivativen Finanzinstrumenten mit Grundgeschäft			
365	Auszahlungen für den Erwerb von Finanzinstrumenten	0,00	0,00	0,00
3650	Auszahlungen für den Erwerb von Finanzinstrumenten			
36	Summe Auszahlungen aus der Finanzierungstätigkeit	20 000,00	20 000,00	20 000,00
SA4	Saldo (4) Geldfluss aus der Finanzierungstätigkeit (35 – 36)	-20 000,00	-20 000,00	-20 000,00
SA5	Saldo (5) Geldfluss aus der voranschlagswirksamen Gebarung (Saldo 3 + Saldo 4)	-759 600,00	-504 500,00	-706 248,94

Wirtschaftsförderung (Gruppe 7)

MVAG	Mittelverwendungs- und aufbringungsgruppen (1. und 2. Ebene)	VA 2023	VA 2022	RA 2021
311	Einzahlungen aus der operativen Verwaltungstätigkeit	48 000,00	48 000,00	353 147,14
3111	Einzahlungen aus eigenen Abgaben			
3112	Einzahlungen aus Ertragsanteilen			
3113	Einzahlungen aus Gebühren			
3114	Einzahlungen aus Leistungen			
3115	Einzahlungen aus Besitz und wirtschaftlicher Tätigkeit			
3116	Einzahlungen aus Veräußerung von geringwertigen Wirtschaftsgütern (GWG) und sonstige Einzahlungen	48 000,00	48 000,00	353 147,14
312	Einzahlungen aus Transfers (ohne Kapitaltransfers)	16 000,00	46 300,00	107 539,33
3121	Transferzahlungen von Trägern des öffentlichen Rechts	16 000,00	46 300,00	44 382,41
3122	Transferzahlungen von Beteiligungen			
3123	Transferzahlungen von Unternehmen (inkl. Finanzunternehmen)			
3124	Transferzahlungen von Haushalte und Organisationen ohne Erwerbscharakter			63 156,92
3125	Transferzahlungen vom Ausland			
3126	Investitions- und Tilgungszuschüsse zwischen Unternehmungen und Betrieben der Gebietskörperschaft und der Gebietskörperschaft			
313	Einzahlungen aus Finanzerträgen	0,00	0,00	0,00
3131	Einzahlungen aus Zinserträgen			
3133	Einzahlungen aus Gewinnentnahmen von marktbestimmten Betrieben			
3134	Sonstige Einzahlungen aus Finanzerträgen			
3135	Einzahlungen aus Dividenden/Gewinnausschüttungen			
31	Summe Einzahlungen operative Gebarung	64 000,00	94 300,00	460 686,47
321	Auszahlungen aus Personalaufwand	28 700,00	22 200,00	0,00
3211	Auszahlungen für Personalaufwand Bezüge, Nebengebühren, und Mehrleistungsvergütungen)	19 600,00	17 900,00	
3212	Auszahlungen für gesetzliche und freiwillige Sozialaufwendungen	9 100,00	4 300,00	
3213	Auszahlungen aus sonstigem Personalaufwand			
322	Auszahlungen aus Sachaufwand (ohne Transferaufwand)	135 200,00	132 800,00	512 774,73
3221	Auszahlungen für Gebrauchs- und Verbrauchsgüter, Handelswaren			
3222	Auszahlungen für Verwaltungs- und Betriebsaufwand			
3223	Auszahlungen für Leasing- und Mietaufwand			
3224	Auszahlungen für Instandhaltung	78 000,00	69 000,00	147 839,30
3225	Sonstige Auszahlungen aus Sachaufwand	57 200,00	63 800,00	364 935,43
323	Auszahlungen aus Transfers (ohne Kapitaltransfers)	33 700,00	33 700,00	18 293,17
3231	Transferzahlungen an Träger des öffentlichen Rechts			
3232	Transferzahlungen an Beteiligungen			
3233	Transferzahlungen an Unternehmen (inkl. Finanzunternehmen)	30 000,00	30 000,00	14 633,17

Wirtschaftsförderung (Gruppe 7)

MVAG	Mittelverwendungs- und aufbringungsgruppen (1. und 2. Ebene)	VA 2023	VA 2022	RA 2021
3234	Transferzahlungen an Haushalte und Organisationen ohne Erwerbscharakter	3 700,00	3 700,00	3 660,00
3235	Transferzahlungen an das Ausland			
3236	Investitions- und Tilgungszuschüsse zwischen Unternehmungen und Betrieben der Gebietskörperschaft und der Gebietskörperschaft			
324	Auszahlungen aus Finanzaufwand	0,00	24 000,00	6 033,91
3241	Auszahlungen für Zinsaufwand, für Finanzierungsleasing, für Forderungskauf, für Finanzschulden und derivative Finanzinstrumente		24 000,00	6 033,91
3242	Auszahlungen für Zinsen aus derivativen Finanzinstrumenten ohne Grundgeschäft			
3243	Auszahlung aus Gewinnentnahmen von marktbestimmten Betrieben			
3244	Sonstige Auszahlungen aus Finanzaufwendungen			
32	Summe Auszahlungen operative Gebarung	197 600,00	212 700,00	537 101,81
SA1	Saldo (1) Geldfluss aus der Operativen Gebarung (31 – 32)	-133 600,00	-118 400,00	-76 415,34
331	Einzahlungen aus der Investitionstätigkeit	0,00	1 235 400,00	642 519,00
3311	Einzahlungen aus der Veräußerung von immateriellem Vermögen			
3312	Einzahlungen aus der Veräußerung von Grundstücken und Grundstückeinrichtungen		1 235 400,00	642 519,00
3313	Einzahlungen aus der Veräußerung von Gebäuden und Bauten			
3314	Einzahlungen aus der Veräußerung von technischen Anlagen, Fahrzeuge und Maschinen			
3315	Einzahlungen aus der Veräußerung von Amts-, Betriebs- und Geschäftsausstattung			
3316	Einzahlungen aus der Veräußerung von Kulturgütern			
3317	Einzahlungen aus der Veräußerung von Beteiligungen			
332	Einzahlungen aus der Rückzahlung von Darlehen sowie gewährten Vorschüssen	0,00	0,00	0,00
3321	Einzahlungen aus Darlehen an Träger des öffentlichen Rechts			
3322	Einzahlungen aus Darlehen an Beteiligungen			
3323	Einzahlungen aus Darlehen an Unternehmen und Haushalte			
3325	Einzahlungen aus Vorschüssen und Anzahlungen			
333	Einzahlungen aus Kapitaltransfers	16 000,00	16 000,00	17 325,00
3331	Kapitaltransferzahlungen von Trägern des öffentlichen Rechts	16 000,00	16 000,00	17 325,00
3332	Kapitaltransferzahlungen von Beteiligungen			
3333	Kapitaltransferzahlungen von Unternehmen			
3334	Kapitaltransferzahlungen von Haushalten und Organisationen ohne Erwerbscharakter			
3335	Kapitaltransferzahlungen vom Ausland			
33	Summe Einzahlungen investive Gebarung	16 000,00	1 251 400,00	659 844,00
341	Auszahlungen aus der Investitionstätigkeit	80 000,00	80 000,00	44 522,86
3411	Auszahlungen für den Erwerb von immateriellem Vermögen			
3412	Auszahlungen für den Erwerb von Grundstücken und Grundstückseinrichtungen	80 000,00	80 000,00	44 522,86

Wirtschaftsförderung (Gruppe 7)

MVAG	Mittelverwendungs- und aufbringungsgruppen (1. und 2. Ebene)	VA 2023	VA 2022	RA 2021
3413	Auszahlungen für den Erwerb von Gebäuden und Bauten			
3414	Auszahlungen für den Erwerb von technischen Anlagen, Fahrzeuge und Maschinen			
3415	Auszahlungen für den Erwerb von Amts-, Betriebs- und Geschäftsausstattung			
3416	Auszahlungen für den Erwerb von Kulturgütern			
3417	Auszahlungen für den Erwerb von Beteiligungen			
342	Auszahlungen von gewährten Darlehen sowie gewährten Vorschüssen	0,00	0,00	0,00
3421	Auszahlung von Darlehen an Träger des öffentlichen Rechts			
3422	Auszahlung von Darlehen an Beteiligungen			
3423	Auszahlung von Darlehen an Unternehmen und Haushalte			
3425	Auszahlungen von Vorschüssen und Anzahlungen			
343	Auszahlungen aus Kapitaltransfers	0,00	0,00	0,00
3431	Kapitaltransferzahlungen an Träger des öffentlichen Rechts			
3432	Kapitaltransferzahlungen an Beteiligungen			
3433	Kapitaltransferzahlungen an Unternehmen (Finanzunternehmen)			
3434	Kapitaltransferzahlungen an Haushalte und Organisationen ohne Erwerbscharakter			
3435	Kapitaltransferzahlungen an das Ausland			
34	Summe Auszahlungen investive Gebarung	80 000,00	80 000,00	44 522,86
SA2	Saldo (2) Geldfluss aus der Investiven Gebarung (33 – 34)	-64 000,00	1 171 400,00	615 321,14
SA3	Saldo (3) Nettofinanzierungssaldo (Saldo 1 + Saldo 2)	-197 600,00	1 053 000,00	538 905,80
351	Einzahlungen aus der Aufnahme von Finanzschulden	0,00	0,00	0,00
3511	Einzahlungen aus empfangenen Darlehen von öffentlichen Körperschaften und Rechtsträgern			
3512	Einzahlungen aus empfangenen Darlehen von Beteiligungen			
3513	Einzahlungen aus empfangenen Darlehen von Unternehmen und privaten Haushalten			
3514	Einzahlungen aus Finanzschulden (Finanzunternehmen)			
353	Einzahlungen infolge eines Kapitaltausch bei derivativen Finanzinstrumenten mit Grundgeschäft	0,00	0,00	0,00
3530	Einzahlungen infolge eines Kapitaltausch bei derivativen Finanzinstrumenten mit Grundgeschäft			
355	Einzahlungen aus dem Abgang von Finanzinstrumenten	0,00	0,00	0,00
3550	Einzahlungen aus dem Abgang von Finanzinstrumenten			
35	Summe Einzahlungen aus der Finanzierungstätigkeit	0,00	0,00	0,00
361	Auszahlungen aus der Tilgung von Finanzschulden	0,00	1 219 600,00	642 519,00
3611	Auszahlungen aus empfangenen Darlehen von öffentlichen Körperschaften und Rechtsträgern			

Wirtschaftsförderung (Gruppe 7)

MVAG	Mittelverwendungs- und aufbringungsgruppen (1. und 2. Ebene)	VA 2023	VA 2022	RA 2021
3612	Auszahlungen aus empfangenen Darlehen von Beteiligungen			
3613	Auszahlungen aus empfangenen Darlehen von Unternehmen und privaten Haushalten			
3614	Auszahlungen aus Finanzschulden		1 219 600,00	642 519,00
3615	Auszahlung aus der Rückzahlung von Leasingverbindlichkeiten			
363	Auszahlungen infolge eines Kapitaltausch bei derivativen Finanzinstrumenten mit Grundgeschäft	0,00	0,00	0,00
3630	Auszahlungen infolge eines Kapitaltausch bei derivativen Finanzinstrumenten mit Grundgeschäft			
365	Auszahlungen für den Erwerb von Finanzinstrumenten	0,00	0,00	0,00
3650	Auszahlungen für den Erwerb von Finanzinstrumenten			
36	Summe Auszahlungen aus der Finanzierungstätigkeit	0,00	1 219 600,00	642 519,00
SA4	Saldo (4) Geldfluss aus der Finanzierungstätigkeit (35 – 36)	0,00	-1 219 600,00	-642 519,00
SA5	Saldo (5) Geldfluss aus der voranschlagswirksamen Gebarung (Saldo 3 + Saldo 4)	-197 600,00	-166 600,00	-103 613,20

Dienstleistungen (Gruppe 8)

MVAG	Mittelverwendungs- und aufbringungsgruppen (1. und 2. Ebene)	VA 2023	VA 2022	RA 2021
311	Einzahlungen aus der operativen Verwaltungstätigkeit	3 952 700,00	3 648 200,00	3 582 757,21
3111	Einzahlungen aus eigenen Abgaben			
3112	Einzahlungen aus Ertragsanteilen			
3113	Einzahlungen aus Gebühren	3 229 600,00	3 116 200,00	3 220 278,60
3114	Einzahlungen aus Leistungen	98 100,00	115 600,00	85 729,88
3115	Einzahlungen aus Besitz und wirtschaftlicher Tätigkeit	105 900,00	112 800,00	96 304,19
3116	Einzahlungen aus Veräußerung von geringwertigen Wirtschaftsgütern (GWG) und sonstige Einzahlungen	519 100,00	303 600,00	180 444,54
312	Einzahlungen aus Transfers (ohne Kapitaltransfers)	52 300,00	94 000,00	126 381,20
3121	Transferzahlungen von Trägern des öffentlichen Rechts	52 300,00	94 000,00	126 381,20
3122	Transferzahlungen von Beteiligungen			
3123	Transferzahlungen von Unternehmen (inkl. Finanzunternehmen)			
3124	Transferzahlungen von Haushalte und Organisationen ohne Erwerbscharakter			
3125	Transferzahlungen vom Ausland			
3126	Investitions- und Tilgungszuschüsse zwischen Unternehmungen und Betrieben der Gebietskörperschaft und der Gebietskörperschaft			
313	Einzahlungen aus Finanzerträgen	100,00	100,00	1 104,79
3131	Einzahlungen aus Zinserträgen	100,00	100,00	
3133	Einzahlungen aus Gewinnentnahmen von marktbestimmten Betrieben			
3134	Sonstige Einzahlungen aus Finanzerträgen			1 104,79
3135	Einzahlungen aus Dividenden/Gewinnausschüttungen			
31	Summe Einzahlungen operative Gebarung	4 005 100,00	3 742 300,00	3 710 243,20
321	Auszahlungen aus Personalaufwand	737 800,00	706 000,00	695 301,20
3211	Auszahlungen für Personalaufwand Bezüge, Nebengebühren, und Mehrleistungsvergütungen)	581 500,00	552 700,00	554 079,89
3212	Auszahlungen für gesetzliche und freiwillige Sozialaufwendungen	152 800,00	149 900,00	138 080,96
3213	Auszahlungen aus sonstigem Personalaufwand	3 500,00	3 400,00	3 140,35
322	Auszahlungen aus Sachaufwand (ohne Transferaufwand)	2 127 000,00	2 009 300,00	1 772 248,72
3221	Auszahlungen für Gebrauchs- und Verbrauchsgüter, Handelswaren	879 800,00	858 700,00	796 527,22
3222	Auszahlungen für Verwaltungs- und Betriebsaufwand	101 000,00	102 500,00	85 145,33
3223	Auszahlungen für Leasing- und Mietaufwand	7 500,00	2 800,00	4 155,55
3224	Auszahlungen für Instandhaltung	515 100,00	646 100,00	631 206,40
3225	Sonstige Auszahlungen aus Sachaufwand	623 600,00	399 200,00	255 214,22
323	Auszahlungen aus Transfers (ohne Kapitaltransfers)	1 010 400,00	759 700,00	713 275,87
3231	Transferzahlungen an Träger des öffentlichen Rechts	1 010 400,00	759 700,00	713 275,87
3232	Transferzahlungen an Beteiligungen			
3233	Transferzahlungen an Unternehmen (inkl. Finanzunternehmen)			

Dienstleistungen (Gruppe 8)

MVAG	Mittelverwendungs- und aufbringungsgruppen (1. und 2. Ebene)	VA 2023	VA 2022	RA 2021
3234	Transferzahlungen an Haushalte und Organisationen ohne Erwerbscharakter			
3235	Transferzahlungen an das Ausland			
3236	Investitions- und Tilgungszuschüsse zwischen Unternehmungen und Betrieben der Gebietskörperschaft und der Gebietskörperschaft			
324	Auszahlungen aus Finanzaufwand	52 600,00	55 100,00	40 490,06
3241	Auszahlungen für Zinsaufwand, für Finanzierungsleasing, für Forderungskauf, für Finanzschulden und derivative Finanzinstrumente	52 600,00	55 000,00	40 490,06
3242	Auszahlungen für Zinsen aus derivativen Finanzinstrumenten ohne Grundgeschäft			
3243	Auszahlung aus Gewinnentnahmen von marktbestimmten Betrieben			
3244	Sonstige Auszahlungen aus Finanzaufwendungen		100,00	
32	Summe Auszahlungen operative Gebarung	3 927 800,00	3 530 100,00	3 221 315,85
SA1	Saldo (1) Geldfluss aus der Operativen Gebarung (31 – 32)	77 300,00	212 200,00	488 927,35
331	Einzahlungen aus der Investitionstätigkeit	0,00	1 600,00	12 260,00
3311	Einzahlungen aus der Veräußerung von immateriellem Vermögen			
3312	Einzahlungen aus der Veräußerung von Grundstücken und Grundstückeinrichtungen		1 600,00	12 260,00
3313	Einzahlungen aus der Veräußerung von Gebäuden und Bauten			
3314	Einzahlungen aus der Veräußerung von technischen Anlagen, Fahrzeuge und Maschinen			
3315	Einzahlungen aus der Veräußerung von Amts-, Betriebs- und Geschäftsausstattung			
3316	Einzahlungen aus der Veräußerung von Kulturgütern			
3317	Einzahlungen aus der Veräußerung von Beteiligungen			
332	Einzahlungen aus der Rückzahlung von Darlehen sowie gewährten Vorschüssen	0,00	0,00	0,00
3321	Einzahlungen aus Darlehen an Träger des öffentlichen Rechts			
3322	Einzahlungen aus Darlehen an Beteiligungen			
3323	Einzahlungen aus Darlehen an Unternehmen und Haushalte			
3325	Einzahlungen aus Vorschüssen und Anzahlungen			
333	Einzahlungen aus Kapitaltransfers	197 500,00	648 900,00	847 983,59
3331	Kapitaltransferzahlungen von Trägern des öffentlichen Rechts		28 900,00	566 024,54
3332	Kapitaltransferzahlungen von Beteiligungen			
3333	Kapitaltransferzahlungen von Unternehmen			
3334	Kapitaltransferzahlungen von Haushalten und Organisationen ohne Erwerbscharakter	197 500,00	620 000,00	281 959,05
3335	Kapitaltransferzahlungen vom Ausland			
33	Summe Einzahlungen investive Gebarung	197 500,00	650 500,00	860 243,59
341	Auszahlungen aus der Investitionstätigkeit	852 600,00	1 751 100,00	914 604,33
3411	Auszahlungen für den Erwerb von immateriellem Vermögen	150 000,00	277 600,00	299 327,91
3412	Auszahlungen für den Erwerb von Grundstücken und Grundstückseinrichtungen	459 000,00	1 233 100,00	496 097,82

Dienstleistungen (Gruppe 8)

MVAG	Mittelverwendungs- und aufbringungsgruppen (1. und 2. Ebene)	VA 2023	VA 2022	RA 2021
3413	Auszahlungen für den Erwerb von Gebäuden und Bauten	180 000,00	100 000,00	27 330,96
3414	Auszahlungen für den Erwerb von technischen Anlagen, Fahrzeuge und Maschinen	36 500,00	66 800,00	5 654,92
3415	Auszahlungen für den Erwerb von Amts-, Betriebs- und Geschäftsausstattung	27 100,00	73 600,00	86 192,72
3416	Auszahlungen für den Erwerb von Kulturgütern			
3417	Auszahlungen für den Erwerb von Beteiligungen			
342	Auszahlungen von gewährten Darlehen sowie gewährten Vorschüssen	0,00	0,00	0,00
3421	Auszahlung von Darlehen an Träger des öffentlichen Rechts			
3422	Auszahlung von Darlehen an Beteiligungen			
3423	Auszahlung von Darlehen an Unternehmen und Haushalte			
3425	Auszahlungen von Vorschüssen und Anzahlungen			
343	Auszahlungen aus Kapitaltransfers	0,00	0,00	0,00
3431	Kapitaltransferzahlungen an Träger des öffentlichen Rechts			
3432	Kapitaltransferzahlungen an Beteiligungen			
3433	Kapitaltransferzahlungen an Unternehmen (Finanzunternehmen)			
3434	Kapitaltransferzahlungen an Haushalte und Organisationen ohne Erwerbscharakter			
3435	Kapitaltransferzahlungen an das Ausland			
34	Summe Auszahlungen investive Gebarung	852 600,00	1 751 100,00	914 604,33
SA2	Saldo (2) Geldfluss aus der Investiven Gebarung (33 – 34)	-655 100,00	-1 100 600,00	-54 360,74
SA3	Saldo (3) Nettofinanzierungssaldo (Saldo 1 + Saldo 2)	-577 800,00	-888 400,00	434 566,61
351	Einzahlungen aus der Aufnahme von Finanzschulden	0,00	0,00	0,00
3511	Einzahlungen aus empfangenen Darlehen von öffentlichen Körperschaften und Rechtsträgern			
3512	Einzahlungen aus empfangenen Darlehen von Beteiligungen			
3513	Einzahlungen aus empfangenen Darlehen von Unternehmen und privaten Haushalten			
3514	Einzahlungen aus Finanzschulden (Finanzunternehmen)			
353	Einzahlungen infolge eines Kapitaltausch bei derivativen Finanzinstrumenten mit Grundgeschäft	0,00	0,00	0,00
3530	Einzahlungen infolge eines Kapitaltausch bei derivativen Finanzinstrumenten mit Grundgeschäft			
355	Einzahlungen aus dem Abgang von Finanzinstrumenten	0,00	0,00	0,00
3550	Einzahlungen aus dem Abgang von Finanzinstrumenten			
35	Summe Einzahlungen aus der Finanzierungstätigkeit	0,00	0,00	0,00
361	Auszahlungen aus der Tilgung von Finanzschulden	379 100,00	508 900,00	606 104,64
3611	Auszahlungen aus empfangenen Darlehen von öffentlichen Körperschaften und Rechtsträgern	195 600,00	196 300,00	204 371,75

Dienstleistungen (Gruppe 8)

MVAG	Mittelverwendungs- und aufbringungsgruppen (1. und 2. Ebene)	VA 2023	VA 2022	RA 2021
3612	Auszahlungen aus empfangenen Darlehen von Beteiligungen			
3613	Auszahlungen aus empfangenen Darlehen von Unternehmen und privaten Haushalten			
3614	Auszahlungen aus Finanzschulden	183 500,00	312 600,00	401 732,89
3615	Auszahlung aus der Rückzahlung von Leasingverbindlichkeiten			
363	Auszahlungen infolge eines Kapitaltausch bei derivativen Finanzinstrumenten mit Grundgeschäft	0,00	0,00	0,00
3630	Auszahlungen infolge eines Kapitaltausch bei derivativen Finanzinstrumenten mit Grundgeschäft			
365	Auszahlungen für den Erwerb von Finanzinstrumenten	0,00	0,00	0,00
3650	Auszahlungen für den Erwerb von Finanzinstrumenten			
36	Summe Auszahlungen aus der Finanzierungstätigkeit	379 100,00	508 900,00	606 104,64
SA4	Saldo (4) Geldfluss aus der Finanzierungstätigkeit (35 – 36)	-379 100,00	-508 900,00	-606 104,64
SA5	Saldo (5) Geldfluss aus der voranschlagswirksamen Gebarung (Saldo 3 + Saldo 4)	-956 900,00	-1 397 300,00	-171 538,03

Finanzwirtschaft (Gruppe 9)

MVAG	Mittelverwendungs- und aufbringungsgruppen (1. und 2. Ebene)	VA 2023	VA 2022	RA 2021
311	Einzahlungen aus der operativen Verwaltungstätigkeit	10 466 100,00	9 811 400,00	9 550 395,60
3111	Einzahlungen aus eigenen Abgaben	2 584 500,00	2 829 400,00	2 695 534,14
3112	Einzahlungen aus Ertragsanteilen	7 858 000,00	6 957 000,00	6 806 018,76
3113	Einzahlungen aus Gebühren			
3114	Einzahlungen aus Leistungen	6 100,00	6 100,00	6 919,71
3115	Einzahlungen aus Besitz und wirtschaftlicher Tätigkeit			
3116	Einzahlungen aus Veräußerung von geringwertigen Wirtschaftsgütern (GWG) und sonstige Einzahlungen	17 500,00	18 900,00	41 922,99
312	Einzahlungen aus Transfers (ohne Kapitaltransfers)	189 400,00	189 400,00	306 911,55
3121	Transferzahlungen von Trägern des öffentlichen Rechts	189 400,00	189 400,00	306 911,55
3122	Transferzahlungen von Beteiligungen			
3123	Transferzahlungen von Unternehmen (inkl. Finanzunternehmen)			
3124	Transferzahlungen von Haushalte und Organisationen ohne Erwerbscharakter			
3125	Transferzahlungen vom Ausland			
3126	Investitions- und Tilgungszuschüsse zwischen Unternehmungen und Betrieben der Gebietskörperschaft und der Gebietskörperschaft			
313	Einzahlungen aus Finanzerträgen	600,00	2 100,00	173,79
3131	Einzahlungen aus Zinserträgen	600,00	2 100,00	173,79
3133	Einzahlungen aus Gewinnentnahmen von marktbestimmten Betrieben			
3134	Sonstige Einzahlungen aus Finanzerträgen			
3135	Einzahlungen aus Dividenden/Gewinnausschüttungen			
31	Summe Einzahlungen operative Gebarung	10 656 100,00	10 002 900,00	9 857 480,94
321	Auszahlungen aus Personalaufwand	296 100,00	279 100,00	255 625,52
3211	Auszahlungen für Personalaufwand Bezüge, Nebengebühren, und Mehrleistungsvergütungen)	235 800,00	218 500,00	203 544,40
3212	Auszahlungen für gesetzliche und freiwillige Sozialaufwendungen	59 100,00	59 400,00	50 920,77
3213	Auszahlungen aus sonstigem Personalaufwand	1 200,00	1 200,00	1 160,35
322	Auszahlungen aus Sachaufwand (ohne Transferaufwand)	32 600,00	37 300,00	33 253,54
3221	Auszahlungen für Gebrauchs- und Verbrauchsgüter, Handelswaren	4 000,00	4 000,00	3 548,99
3222	Auszahlungen für Verwaltungs- und Betriebsaufwand	19 500,00	24 000,00	15 023,27
3223	Auszahlungen für Leasing- und Mietaufwand			
3224	Auszahlungen für Instandhaltung	500,00	500,00	755,45
3225	Sonstige Auszahlungen aus Sachaufwand	8 600,00	8 800,00	13 925,83
323	Auszahlungen aus Transfers (ohne Kapitaltransfers)	0,00	0,00	0,00
3231	Transferzahlungen an Träger des öffentlichen Rechts			
3232	Transferzahlungen an Beteiligungen			
3233	Transferzahlungen an Unternehmen (inkl. Finanzunternehmen)			

Finanzwirtschaft (Gruppe 9)

MVAG	Mittelverwendungs- und aufbringungsgruppen (1. und 2. Ebene)	VA 2023	VA 2022	RA 2021
3234	Transferzahlungen an Haushalte und Organisationen ohne Erwerbscharakter			
3235	Transferzahlungen an das Ausland			
3236	Investitions- und Tilgungszuschüsse zwischen Unternehmungen und Betrieben der Gebietskörperschaft und der Gebietskörperschaft			
324	Auszahlungen aus Finanzaufwand	24 000,00	24 000,00	17 427,85
3241	Auszahlungen für Zinsaufwand, für Finanzierungsleasing, für Forderungskauf, für Finanzschulden und derivative Finanzinstrumente			
3242	Auszahlungen für Zinsen aus derivativen Finanzinstrumenten ohne Grundgeschäft			
3243	Auszahlung aus Gewinnentnahmen von marktbestimmten Betrieben			
3244	Sonstige Auszahlungen aus Finanzaufwendungen	24 000,00	24 000,00	17 427,85
32	Summe Auszahlungen operative Gebarung	352 700,00	340 400,00	306 306,91
SA1	Saldo (1) Geldfluss aus der Operativen Gebarung (31 – 32)	10 303 400,00	9 662 500,00	9 551 174,03
331	Einzahlungen aus der Investitionstätigkeit	0,00	0,00	0,00
3311	Einzahlungen aus der Veräußerung von immateriellem Vermögen			
3312	Einzahlungen aus der Veräußerung von Grundstücken und Grundstückeinrichtungen			
3313	Einzahlungen aus der Veräußerung von Gebäuden und Bauten			
3314	Einzahlungen aus der Veräußerung von technischen Anlagen, Fahrzeuge und Maschinen			
3315	Einzahlungen aus der Veräußerung von Amts-, Betriebs- und Geschäftsausstattung			
3316	Einzahlungen aus der Veräußerung von Kulturgütern			
3317	Einzahlungen aus der Veräußerung von Beteiligungen			
332	Einzahlungen aus der Rückzahlung von Darlehen sowie gewährten Vorschüssen	0,00	0,00	0,00
3321	Einzahlungen aus Darlehen an Träger des öffentlichen Rechts			
3322	Einzahlungen aus Darlehen an Beteiligungen			
3323	Einzahlungen aus Darlehen an Unternehmen und Haushalte			
3325	Einzahlungen aus Vorschüssen und Anzahlungen			
333	Einzahlungen aus Kapitaltransfers	0,00	0,00	0,00
3331	Kapitaltransferzahlungen von Trägern des öffentlichen Rechts			
3332	Kapitaltransferzahlungen von Beteiligungen			
3333	Kapitaltransferzahlungen von Unternehmen			
3334	Kapitaltransferzahlungen von Haushalten und Organisationen ohne Erwerbscharakter			
3335	Kapitaltransferzahlungen vom Ausland			
33	Summe Einzahlungen investive Gebarung	0,00	0,00	0,00
341	Auszahlungen aus der Investitionstätigkeit	600,00	600,00	0,00
3411	Auszahlungen für den Erwerb von immateriellem Vermögen			
3412	Auszahlungen für den Erwerb von Grundstücken und Grundstückseinrichtungen			

Finanzwirtschaft (Gruppe 9)

MVAG	Mittelverwendungs- und aufbringungsgruppen (1. und 2. Ebene)	VA 2023	VA 2022	RA 2021
3413	Auszahlungen für den Erwerb von Gebäuden und Bauten			
3414	Auszahlungen für den Erwerb von technischen Anlagen, Fahrzeuge und Maschinen			
3415	Auszahlungen für den Erwerb von Amts-, Betriebs- und Geschäftsausstattung	600,00	600,00	
3416	Auszahlungen für den Erwerb von Kulturgütern			
3417	Auszahlungen für den Erwerb von Beteiligungen			
342	Auszahlungen von gewährten Darlehen sowie gewährten Vorschüssen	0,00	0,00	0,00
3421	Auszahlung von Darlehen an Träger des öffentlichen Rechts			
3422	Auszahlung von Darlehen an Beteiligungen			
3423	Auszahlung von Darlehen an Unternehmen und Haushalte			
3425	Auszahlungen von Vorschüssen und Anzahlungen			
343	Auszahlungen aus Kapitaltransfers	0,00	0,00	0,00
3431	Kapitaltransferzahlungen an Träger des öffentlichen Rechts			
3432	Kapitaltransferzahlungen an Beteiligungen			
3433	Kapitaltransferzahlungen an Unternehmen (Finanzunternehmen)			
3434	Kapitaltransferzahlungen an Haushalte und Organisationen ohne Erwerbscharakter			
3435	Kapitaltransferzahlungen an das Ausland			
34	Summe Auszahlungen investive Gebarung	600,00	600,00	0,00
SA2	Saldo (2) Geldfluss aus der Investiven Gebarung (33 – 34)	-600,00	-600,00	0,00
SA3	Saldo (3) Nettofinanzierungssaldo (Saldo 1 + Saldo 2)	10 302 800,00	9 661 900,00	9 551 174,03
351	Einzahlungen aus der Aufnahme von Finanzschulden	0,00	0,00	0,00
3511	Einzahlungen aus empfangenen Darlehen von öffentlichen Körperschaften und Rechtsträgern			
3512	Einzahlungen aus empfangenen Darlehen von Beteiligungen			
3513	Einzahlungen aus empfangenen Darlehen von Unternehmen und privaten Haushalten			
3514	Einzahlungen aus Finanzschulden (Finanzunternehmen)			
353	Einzahlungen infolge eines Kapitaltausch bei derivativen Finanzinstrumenten mit Grundgeschäft	0,00	0,00	0,00
3530	Einzahlungen infolge eines Kapitaltausch bei derivativen Finanzinstrumenten mit Grundgeschäft			
355	Einzahlungen aus dem Abgang von Finanzinstrumenten	0,00	0,00	0,00
3550	Einzahlungen aus dem Abgang von Finanzinstrumenten			
35	Summe Einzahlungen aus der Finanzierungstätigkeit	0,00	0,00	0,00
361	Auszahlungen aus der Tilgung von Finanzschulden	0,00	0,00	0,00
3611	Auszahlungen aus empfangenen Darlehen von öffentlichen Körperschaften und Rechtsträgern			

Finanzwirtschaft (Gruppe 9)

MVAG	Mittelverwendungs- und aufbringungsgruppen (1. und 2. Ebene)	VA 2023	VA 2022	RA 2021
3612	Auszahlungen aus empfangenen Darlehen von Beteiligungen			
3613	Auszahlungen aus empfangenen Darlehen von Unternehmen und privaten Haushalten			
3614	Auszahlungen aus Finanzschulden			
3615	Auszahlung aus der Rückzahlung von Leasingverbindlichkeiten			
363	Auszahlungen infolge eines Kapitaltausch bei derivativen Finanzinstrumenten mit Grundgeschäft	0,00	0,00	0,00
3630	Auszahlungen infolge eines Kapitaltausch bei derivativen Finanzinstrumenten mit Grundgeschäft			
365	Auszahlungen für den Erwerb von Finanzinstrumenten	0,00	0,00	0,00
3650	Auszahlungen für den Erwerb von Finanzinstrumenten			
36	Summe Auszahlungen aus der Finanzierungstätigkeit	0,00	0,00	0,00
SA4	Saldo (4) Geldfluss aus der Finanzierungstätigkeit (35 – 36)	0,00	0,00	0,00
SA5	Saldo (5) Geldfluss aus der voranschlagswirksamen Gebarung (Saldo 3 + Saldo 4)	10 302 800,00	9 661 900,00	9 551 174,03

Querschnitt (Anlage 5b)

Bezeichnung	Zuordnung der Aufwands- und Ertragsgruppen	Summe Haushalt	davon A 85 - 89	Summe ohne A 85 - 89	
I. Querschnitt					
Erträge der operativen Gebarung / Einzahlungen aus Abgaben					
10	Einzahlungen aus eigenen Abgaben	Unterklassen 83 bis 85 ohne Gruppen 852, 858 und 859		2 584 500,00	2 584 500,00
11	Erträge aus Ertragsanteilen	Gruppen 858 und 859		7 858 000,00	7 858 000,00
12	Gebühren für die Benützung von Gemeindevorrichtungen und -anlagen	Gruppe 852		3 229 600,00	3 057 500,00
13	Erträge aus Leistungen	Unterklasse 81 ohne Gruppen 811, 817, 818 und 819		524 700,00	524 700,00
14	Erträge aus Besitz und wirtschaftlicher Tätigkeit	Gruppen 811, 820, 822, 823		106 600,00	100,00
15	Transfererträge von Trägern des öffentlichen Rechts	Gruppen 860 bis 863, 888		720 700,00	47 300,00
16	Sonstige Transfererträge	Gruppen 809, 864 bis 868, 880		20 900,00	20 900,00
17	Gewinnentnahmen der Gemeinde von Unternehmungen und marktbestimmten Betrieben der Gemeinde (A 85-89)	Gruppe 869 und 879			
18	Erträge aus Veräußerungen und sonstige Erträge	Gruppen 814, 815, 824, 827, 828 und 829		1 310 200,00	200 000,00
19	Summe 1 (Erträge)			16 355 200,00	3 304 900,00
Aufwendungen der operativen Gebarung					
20	Personalaufwand	Klasse 5 ohne nicht finanzierungswirksame Konten		3 983 600,00	179 300,00
21	Pensionen und sonstige Ruhebezüge	Gruppen 760, 761			
22	Bezüge der gewählten Organe	Gruppe 721		231 800,00	231 800,00
23	Gebrauchs- und Verbrauchsgüter, Handelswaren	Klasse 4		1 081 900,00	738 200,00
24	Verwaltungs- und Betriebsaufwand	Klasse 6 ohne Gruppen 650 bis 655, 657, 658, 680 bis 687, 689, 690, 694 bis 699; Unterklassen 70 bis 72 ohne Gruppen 706 und 721; Gruppe 790		3 346 400,00	432 500,00
25	Zinsen für Finanzschulden	Gruppen 650, 651, 653 und 657		53 600,00	51 600,00
26	Laufende Transfers an Träger des öffentlichen Rechts	Gruppen 750 bis 754		5 334 100,00	1 010 400,00
27	Sonstige laufende Transfers	Gruppen 755 bis 757, 759, 764, 768, 780 und 781		189 300,00	189 300,00
28	Gewinnentnahmen der Gemeinde von Unternehmungen und marktbestimmten Betrieben der Gemeinde (A 85-89)	Gruppe 769			
29	Summe 2 (Aufwendungen)			14 220 700,00	2 412 000,00
91	SALDO 1: Ergebnis der operativen Gebarung	Summe 1 minus Summe 2		2 134 500,00	892 900,00

Bezeichnung	Zuordnung Abgang/Zugang zu den Bestandskonten und der Kapitaltransferkonten	Summe Haushalt	davon A 85 - 89	Summe ohne A 85 - 89
Vermögensgebarung mit Kapitaltransfers ohne Finanztransaktionen				
30	Veräußerung von unbeweglichem Vermögen	Unterklassen 00, 01, 05 und 06; Gruppen 801, 802 und 805 (bei unbeweglichen Kulturgütern)		
31	Veräußerung von beweglichem Vermögen	Unterklassen 02 bis 04; Gruppen 100, 113, 120, 150, 159, 170 und 175; Gruppen 803, 804 und 805 (bei beweglichen Kulturgütern)		
32	Veräußerung von immateriellen Vermögenswerten	Unterklasse 07		
33	Investitionszuschüsse (erhaltene Kapitaltransfers) von Trägern des öffentlichen Rechts	Gruppen 300 bis 303, 309, 871	332 000,00	332 000,00
34	Sonstige Investitionszuschüsse (erhaltene Kapitaltransfers)	Gruppen 304 bis 308	197 500,00	197 500,00
39	Summe 3 (Vermögensgebarung mit Kapitaltransfer ohne Finanztransaktionen)		529 500,00	332 000,00
Vermögensgebarung und Kapitaltransfers ohne Finanztransaktionen				
40	Erwerb von unbeweglichem Vermögen	Unterklassen 00, 01 und 05; Gruppen 060, 061 und 063	1 832 000,00	1 482 000,00
41	Erwerb von beweglichem Vermögen, Aktivierte Vorräte	Unterklassen 02 bis 04; Gruppe 062; Gruppen 100, 113, 120, 150, 159, 170 und 175	283 000,00	249 500,00
42	Erwerb von immateriellen Vermögenswerten	Unterklasse 07	150 000,00	150 000,00
43	Kapitaltransfers an Träger des öffentlichen Rechts	Gruppen 130 und 135; Gruppen 770 bis 774		
44	Sonstige Kapitaltransfers	Gruppen 775 bis 779, 785 und 786		
49	Summe 4 (Vermögensgebarung und Kapitaltransfer ohne Finanztransaktionen)		2 265 000,00	1 731 500,00
92	SALDO 2: Saldo der Vermögensgebarung ohne Finanztransaktionen	Summe 3 minus Summe 4	-1 735 500,00	-1 399 500,00

Bezeichnung	Zuordnung der Gruppen der Finanzierungsrechnung	nur A 85 - 89
Einzahlungen aus Finanztransaktionen		
50 Veräußerung von Beteiligungen und Wertpapieren	Unterklasse 08; Gruppen 223 und 224	
51 Entnahmen aus Zahlungsmittelreserven	Gruppen 293, 294 und 295	
52 Einzahlungen aus der Rückzahlung von Darlehen an Träger des öffentlichen Rechts	Gruppen 240 bis 244	
53 Einzahlungen aus der Rückzahlung von Darlehen an andere und von Bezugsvorschüssen	Gruppen 245 bis 249 und 273	
54 Aufnahme von Finanzschulden von Trägern des öffentlichen Rechts	Gruppen 340 bis 344, 350 bis 354	
55 Aufnahme von Finanzschulden von anderen	Unterklasse 32; Gruppen 345 bis 349, 355 bis 357	
58 Ausgleichszahlungen aus Finanzderivaten	Gruppen 821 und 826	
59 Summe 5 (Einzahlungen aus Finanztransaktionen)		0,00
Auszahlungen aus Finanztransaktionen		
60 Erwerb von Beteiligungen und Wertpapieren	Unterklasse 08; Gruppen 223 und 224	
61 Zuführung an Zahlungsmittelreserven	Gruppen 293, 294 und 295	
62 Gewährung von Darlehen an Träger des öffentlichen Rechts	Gruppen 240 bis 244	
63 Gewährung von Darlehen an andere und von Bezugsvorschüssen	Gruppen 245 bis 249 und 273	
64 Rückzahlung von Finanzschulden bei Trägern des öffentlichen Rechts	Gruppen 340 bis 344, 350 bis 354	195 600,00
65 Rückzahlung von Finanzschulden bei anderen	Unterklasse 32; Gruppen 345 bis 349, 355 bis 357	150 100,00
68 Ausgleichszahlungen aus Finanzderivaten	Gruppen 652, 655 und 658	
69 Summe 6 (Auszahlungen aus Finanztransaktionen)		345 700,00
93 SALDO 3: Saldo der Finanztransaktionen	Summe 5 minus Summe 6	-345 700,00
94 SALDO 4:	Summe der Salden 1, 2 und 3	211 200,00
II. Ableitung des Finanzierungssaldos		
70 Jahresergebnis Haushalt ohne A 85 - 89 und ohne Finanztransaktionen	Saldo 1 plus Saldo 2	-157 900,00
71 Überrechnung Jahresergebnis A 85 - 89	Saldo 4 der Spalte "nur A 85 - 89"	211 200,00
95 Finanzierungssaldo ('vorläufiges Maastricht-Ergebnis')		53 300,00

Ergebnis- und Finanzierungsvoranschlag Detailnachweis

	MVAG	VC QU	Ergebnisvoranschlag			Finanzierungsvoranschlag				
			EH	FH	VA 2023	VA 2022	RA 2021	VA 2023	VA 2022	RA 2021
0 Vertretungskörper und allgemeine Verwaltung										
00	Gewählte Gemeindeorgane									
000	Gewählte Gemeindeorgane									
000000	Gemeindevertretung									
Operative Gebarung										
SU 21 / 31	Summe Erträge / Einzahlungen operative Gebarung			0,00	0,00	0,00	0,00	0,00	0,00	0,00
1/000000/582000	Pensionsbeitrag Bgm	2212	3212	20	14 100,00	13 400,00	13 026,60	14 100,00	13 400,00	13 026,60
1/000000/670000	Versicherungen	2222	3222	24	6 700,00	6 700,00	6 356,12	6 700,00	6 700,00	6 356,12
1/000000/721000	Bezüge der Gemeindeorgane	2225	3225	22	231 600,00	219 800,00	213 562,70	231 600,00	219 800,00	213 562,70
1/000000/721100	Reisekosten Mandatare	2225	3225	22	200,00	200,00		200,00	200,00	
1/000000/752000	Transfers an Gemeinden, Gemeindeverbände (ohne marktbestimmte Tätigkeit) und Gemeindefonds	2231	3231	26	130 000,00	130 000,00	134 306,51	130 000,00	130 000,00	134 306,51
1/000000/757000	Schulung Funktionäre	2234	3234	27	14 400,00	14 400,00	13 230,52	14 400,00	14 400,00	13 230,52
SU 22 / 32	Summe Aufwendungen / Auszahlungen operative Gebarung				397 000,00	384 500,00	380 482,45	397 000,00	384 500,00	380 482,45
SA 0 / SA 1	(0) Nettoergebnis (21 - 22) / (1) Geldfluss operative Gebarung (31 - 32)				-397 000,00	-384 500,00	-380 482,45	-397 000,00	-384 500,00	-380 482,45
SU 23	Summe Haushaltsrücklagen				0,00	0,00	0,00	0,00	0,00	0,00
SA00	Nettoergebnis nach Zuw./Entn. Haushaltsrücklagen (Saldo 0 +/- SU23)				-397 000,00	-384 500,00	-380 482,45			
Investive Gebarung										
SU 33	Summe Einzahlungen investive Gebarung							0,00	0,00	0,00
SU 34	Summe Auszahlungen investive Gebarung							0,00	0,00	0,00
SA2	Saldo (2) Geldfluss aus der Investiven Gebarung (33 - 34)							0,00	0,00	0,00
SA3	Saldo (3) Nettofinanzierungssaldo (Saldo 1 + Saldo 2)							-397 000,00	-384 500,00	-380 482,45
Finanzierungstätigkeit										
SU 35	Summe Einzahlungen aus der Finanzierungstätigkeit							0,00	0,00	0,00
SU 36	Summe Auszahlungen aus der Finanzierungstätigkeit							0,00	0,00	0,00
SA4	Saldo (4) Geldfluss aus der Finanzierungstätigkeit (35 - 36)							0,00	0,00	0,00
SA5	Saldo (5) Geldfluss aus der voranschlagswirksamen Gebarung (Saldo 3 + Saldo 4)							-397 000,00	-384 500,00	-380 482,45
01	Hauptverwaltung									
010	Zentralamt									
010000	Gemeindeamt									
Operative Gebarung										
2/010000/817000	Erträge aus der Auflösung von sonstigen Rückstellungen	2117			13 800,00					

		MVAG VC QU			Ergebnisvoranschlag			Finanzierungsvoranschlag		
		EH	FH		VA 2023	VA 2022	RA 2021	VA 2023	VA 2022	RA 2021
2/010000/829000	Ducksortenverk. (Kopien)	2116	3116	18	9 000,00	9 000,00	9 804,58	9 000,00	9 000,00	9 838,49
2/010000/829100	Sonstige Erträge - Covid19	2116	3116	18		2 300,00	441,87		2 300,00	441,87
SU 21 / 31	Summe Erträge / Einzahlungen operative Gebarung				22 800,00	11 300,00	10 246,45	9 000,00	11 300,00	10 280,36
1/010000/400000	Geringwertige Wirtschaftsgüter (GWG)	2221	3221	23	3 000,00	3 000,00	893,82	3 000,00	3 000,00	893,82
1/010000/456000	Büromaterial	2221	3221	23	5 000,00	5 000,00	4 958,79	5 000,00	5 000,00	4 958,79
1/010000/457000	Gesetzblätter-Formulare	2221	3221	23	1 500,00	2 000,00	1 863,78	1 500,00	2 000,00	1 863,78
1/010000/459000	Sonstige Verbrauchsgüter Amtsblatt	2221	3221	23	17 000,00	17 000,00	15 492,53	17 000,00	17 000,00	15 492,53
1/010000/510000	Bezüge VB Schema I	2211	3211	20	202 900,00	194 400,00	183 223,63	202 900,00	194 400,00	183 223,63
1/010000/565000	Mehrleistungsvergütung	2211	3211	20	8 100,00	7 600,00	4 530,84	8 100,00	7 600,00	4 530,84
1/010000/566000	Zuwendungen aus Anlass von Dienstjubiläen	2212	3212	20	13 600,00			13 600,00		
1/010000/567000	Belohnungen, Geldaushilfen, Leistungsprämien	2213	3213	20	900,00	900,00	760,00	900,00	900,00	760,00
1/010000/569000	Sonstige Nebengebühren	2211	3211	20	200,00	200,00		200,00	200,00	
1/010000/580000	DGB zum Ausgleichsfonds für Familienbeihilfen	2212	3212	20	8 800,00	7 900,00	7 322,93	8 800,00	7 900,00	7 322,93
1/010000/582000	DGB zur sozialen Sicherheit	2212	3212	20	40 100,00	40 200,00	37 548,01	40 100,00	40 200,00	37 548,01
1/010000/591000	Dotierung von Rückstellungen für Abfertigungen	2214			3 800,00	5 500,00	2 703,88			
1/010000/592000	Dotierung von Rückstellungen für Jubiläumszuwendungen	2214			3 000,00	3 600,00	3 507,79			
1/010000/616000	Instandhaltung von Maschinen	2224	3224	24	500,00	500,00	124,56	500,00	500,00	124,56
1/010000/618000	Instandhaltung der Amtsausstattung	2224	3224	24	1 000,00	1 000,00	1 022,80	1 000,00	1 000,00	1 026,80
1/010000/630000	Portogebühren	2222	3222	24	17 600,00	13 000,00	10 321,85	17 600,00	13 000,00	10 321,85
1/010000/631000	Fernmeldegebühren	2222	3222	24	6 800,00	6 800,00	6 233,93	6 800,00	6 800,00	6 233,93
1/010000/640000	Beratungskosten	2222	3222	24	2 000,00	2 000,00	1 669,52	2 000,00	2 000,00	1 551,62
1/010000/670000	Versicherungen	2222	3222	24	11 000,00	11 000,00	10 790,31	11 000,00	11 000,00	10 790,31
1/010000/680000	Planmäßige Abschreibung	2226			33 900,00	37 300,00	36 616,62			
1/010000/700000	Miete Software	2223	3223	24	37 000,00	41 000,00	36 738,50	37 000,00	41 000,00	35 907,85
1/010000/700100	Kopierer Pay per Page	2223	3223	24	5 500,00	5 500,00	1 716,51	5 500,00	5 500,00	3 811,71
1/010000/705000	Leasing Telefonanlage	2223	3223	24	4 000,00	4 000,00	3 344,48	4 000,00	4 000,00	3 344,48
1/010000/724000	Reisegebühren	2225	3225	24	200,00	200,00	44,82	200,00	200,00	44,82
1/010000/728000	Entgelt Leistungen Firmen	2225	3225	24	500,00	4 900,00	65,05	500,00	4 900,00	65,05
1/010000/729000	Sonstige Ausgaben	2225	3225	24	1 000,00	1 500,00	917,99	1 000,00	1 500,00	917,99
SU 22 / 32	Summe Aufwendungen / Auszahlungen operative Gebarung				428 900,00	416 000,00	372 412,94	388 200,00	369 600,00	330 735,30
SA 0 / SA 1	(0) Nettoergebnis (21 - 22) / (1) Geldfluss operative Gebarung (31 - 32)				-406 100,00	-404 700,00	-362 166,49	-379 200,00	-358 300,00	-320 454,94
SU 23	Summe Haushaltsrücklagen				0,00	0,00	0,00	0,00	0,00	0,00
SA00	Nettoergebnis nach Zuw./Entn. Haushaltsrücklagen (Saldo 0 +/- SU23)				-406 100,00	-404 700,00	-362 166,49			
Investive Gebarung										
SU 33	Summe Einzahlungen investive Gebarung							0,00	0,00	0,00

		MVAG		VC QU	Ergebnisvoranschlag			Finanzierungsvoranschlag		
		EH	FH		VA 2023	VA 2022	RA 2021	VA 2023	VA 2022	RA 2021
1/010000/020000	Anschaffung von EDV		3414	2 41				60 000,00	35 000,00	
1/010000/042000	Amtsausstattung		3415	2 41				5 000,00	5 000,00	1 461,60
1/010000/046000	Kulturgüter beweglich		3416	2 41						375,00
1/010000/070000	Software		3411	2 42					2 600,00	20 546,70
SU 34	Summe Auszahlungen investive Gebarung							65 000,00	42 600,00	22 383,30
SA2	Saldo (2) Geldfluss aus der Investiven Gebarung (33 – 34)							-65 000,00	-42 600,00	-22 383,30
SA3	Saldo (3) Nettofinanzierungssaldo (Saldo 1 + Saldo 2)							-444 200,00	-400 900,00	-342 838,24
Finanzierungstätigkeit										
SU 35	Summe Einzahlungen aus der Finanzierungstätigkeit							0,00	0,00	0,00
SU 36	Summe Auszahlungen aus der Finanzierungstätigkeit							0,00	0,00	0,00
SA4	Saldo (4) Geldfluss aus der Finanzierungstätigkeit (35 – 36)							0,00	0,00	0,00
SA5	Saldo (5) Geldfluss aus der voranschlagswirksamen Gebarung (Saldo 3 + Saldo 4)							-444 200,00	-400 900,00	-342 838,24
019	Repräsentation									
019000	Repräsentationen									
Operative Gebarung										
SU 21 / 31	Summe Erträge / Einzahlungen operative Gebarung				0,00	0,00	0,00	0,00	0,00	0,00
1/019000/723000	Repräsentationsauslagen		2225	3225 24	9 000,00	9 000,00	4 930,54	9 000,00	9 000,00	4 546,44
1/019000/723100	Repräsentationsauslagen GGR		2225	3225 24	1 000,00	1 000,00	500,82	1 000,00	1 000,00	500,82
SU 22 / 32	Summe Aufwendungen / Auszahlungen operative Gebarung				10 000,00	10 000,00	5 431,36	10 000,00	10 000,00	5 047,26
SA 0 / SA 1	(0) Nettoergebnis (21 - 22) / (1) Geldfluss operative Gebarung (31 – 32)				-10 000,00	-10 000,00	-5 431,36	-10 000,00	-10 000,00	-5 047,26
SU 23	Summe Haushaltsrücklagen				0,00	0,00	0,00	0,00	0,00	0,00
SA00	Nettoergebnis nach Zuw./Entn. Haushaltsrücklagen (Saldo 0 +/- SU23)				-10 000,00	-10 000,00	-5 431,36			
Investive Gebarung										
SU 33	Summe Einzahlungen investive Gebarung							0,00	0,00	0,00
SU 34	Summe Auszahlungen investive Gebarung							0,00	0,00	0,00
SA2	Saldo (2) Geldfluss aus der Investiven Gebarung (33 – 34)							0,00	0,00	0,00
SA3	Saldo (3) Nettofinanzierungssaldo (Saldo 1 + Saldo 2)							-10 000,00	-10 000,00	-5 047,26
Finanzierungstätigkeit										
SU 35	Summe Einzahlungen aus der Finanzierungstätigkeit							0,00	0,00	0,00
SU 36	Summe Auszahlungen aus der Finanzierungstätigkeit							0,00	0,00	0,00
SA4	Saldo (4) Geldfluss aus der Finanzierungstätigkeit (35 – 36)							0,00	0,00	0,00
SA5	Saldo (5) Geldfluss aus der voranschlagswirksamen Gebarung (Saldo 3 + Saldo 4)							-10 000,00	-10 000,00	-5 047,26

		MVAG VC QU			Ergebnisvoranschlag			Finanzierungsvoranschlag		
		EH	FH		VA 2023	VA 2022	RA 2021	VA 2023	VA 2022	RA 2021
02	Hauptverwaltung									
021	Statistisches Amt									
021000	Statistiken									
Operative Gebarung										
2/021000/816100	Kostenersätze	2114	3114	13	100,00	100,00	62,14	100,00	100,00	62,14
SU 21 / 31	Summe Erträge / Einzahlungen operative Gebarung				100,00	100,00	62,14	100,00	100,00	62,14
1/021000/728000	Statistische Erhebungen	2225	3225	24	100,00	100,00	22,95	100,00	100,00	22,95
SU 22 / 32	Summe Aufwendungen / Auszahlungen operative Gebarung				100,00	100,00	22,95	100,00	100,00	22,95
SA 0 / SA 1	(0) Nettoergebnis (21 - 22) / (1) Geldfluss operative Gebarung (31 - 32)				0,00	0,00	39,19	0,00	0,00	39,19
SU 23	Summe Haushaltsrücklagen				0,00	0,00	0,00	0,00	0,00	0,00
SA00	Nettoergebnis nach Zuw./Entn. Haushaltsrücklagen (Saldo 0 +/- SU23)				0,00	0,00	39,19			
Investive Gebarung										
SU 33	Summe Einzahlungen investive Gebarung							0,00	0,00	0,00
SU 34	Summe Auszahlungen investive Gebarung							0,00	0,00	0,00
SA2	Saldo (2) Geldfluss aus der Investiven Gebarung (33 - 34)							0,00	0,00	0,00
SA3	Saldo (3) Nettofinanzierungssaldo (Saldo 1 + Saldo 2)							0,00	0,00	39,19
Finanzierungstätigkeit										
SU 35	Summe Einzahlungen aus der Finanzierungstätigkeit							0,00	0,00	0,00
SU 36	Summe Auszahlungen aus der Finanzierungstätigkeit							0,00	0,00	0,00
SA4	Saldo (4) Geldfluss aus der Finanzierungstätigkeit (35 - 36)							0,00	0,00	0,00
SA5	Saldo (5) Geldfluss aus der voranschlagswirksamen Gebarung (Saldo 3 + Saldo 4)							0,00	0,00	39,19
022	Standesamt									
022000	Standesamt									
Operative Gebarung										
2/022000/829000	Sonstige Erträge	2116	3116	18		100,00			100,00	
2/022000/829100	Sonstige Erträge - Covid19	2116	3116	18		200,00	176,75		200,00	176,75
SU 21 / 31	Summe Erträge / Einzahlungen operative Gebarung				0,00	300,00	176,75	0,00	300,00	176,75
1/022000/400000	Geringwertige Wirtschaftsgüter (GWG)	2221	3221	23	500,00	500,00	3 035,85	500,00	500,00	3 035,85
1/022000/457000	Gesetzbl. Formulare	2221	3221	23	1 000,00	1 000,00	320,82	1 000,00	1 000,00	320,82
1/022000/510000	Bezüge VB Schema I	2211	3211	20	23 800,00	22 000,00	20 777,70	23 800,00	22 000,00	20 777,70
1/022000/565000	Mehrleistungsvergütung	2211	3211	20	600,00	1 300,00	655,34	600,00	1 300,00	655,34
1/022000/567000	Belohnungen, Geldaushilfen, Leistungsprämien	2213	3213	20	200,00	200,00	140,10	200,00	200,00	140,10
1/022000/569000	Sonstige Nebengebühren	2211	3211	20	1 200,00	1 200,00	1 091,80	1 200,00	1 200,00	1 091,80
1/022000/580000	DGB zum Ausgleichsfonds für Familienbeihilfen	2212	3212	20	1 000,00	1 000,00	878,47	1 000,00	1 000,00	878,47

		MVAG VC QU			Ergebnisvoranschlag			Finanzierungsvoranschlag		
		EH	FH		VA 2023	VA 2022	RA 2021	VA 2023	VA 2022	RA 2021
1/022000/582000	Sonstige DGB zur sozialen Sicherheit	2212	3212	20	5 400,00	5 200,00	4 737,48	5 400,00	5 200,00	4 737,48
1/022000/591000	Dotierung von Rückstellungen für Abfertigungen	2214			400,00	400,00	205,28			
1/022000/592000	Dotierung von Rückstellungen für Jubiläumszuwendungen	2214			300,00	300,00	325,89			
1/022000/630000	Portogebühren	2222	3222	24	200,00	200,00	200,00	200,00	200,00	200,00
1/022000/680000	Planmäßige Abschreibung	2226				1 100,00				
1/022000/724000	Reisekosten	2225	3225	24	100,00	100,00		100,00	100,00	
1/022000/725000	Buchbinder	2225	3225	24	200,00	200,00		200,00	200,00	
1/022000/726000	Beitrag an Fachverband	2225	3225	24	200,00	200,00	184,44	200,00	200,00	184,44
SU 22 / 32	Summe Aufwendungen / Auszahlungen operative Gebarung				35 100,00	34 900,00	32 553,17	34 400,00	33 100,00	32 022,00
SA 0 / SA 1	(0) Nettoergebnis (21 - 22) / (1) Geldfluss operative Gebarung (31 - 32)				-35 100,00	-34 600,00	-32 376,42	-34 400,00	-32 800,00	-31 845,25
SU 23	Summe Haushaltsrücklagen				0,00	0,00	0,00	0,00	0,00	0,00
SA00	Nettoergebnis nach Zuw./Entn. Haushaltsrücklagen (Saldo 0 +/- SU23)				-35 100,00	-34 600,00	-32 376,42			
Investive Gebarung										
SU 33	Summe Einzahlungen investive Gebarung							0,00	0,00	0,00
1/022000/042000	Amtsausstattung		3415	2 41				500,00	500,00	
1/022000/070000	Aktivierungsfähige Rechte (immaterielle Vermögenswerte)		3411	2 42					14 800,00	6 675,65
SU 34	Summe Auszahlungen investive Gebarung							500,00	15 300,00	6 675,65
SA2	Saldo (2) Geldfluss aus der Investiven Gebarung (33 - 34)							-500,00	-15 300,00	-6 675,65
SA3	Saldo (3) Nettofinanzierungssaldo (Saldo 1 + Saldo 2)							-34 900,00	-48 100,00	-38 520,90
Finanzierungstätigkeit										
SU 35	Summe Einzahlungen aus der Finanzierungstätigkeit							0,00	0,00	0,00
SU 36	Summe Auszahlungen aus der Finanzierungstätigkeit							0,00	0,00	0,00
SA4	Saldo (4) Geldfluss aus der Finanzierungstätigkeit (35 - 36)							0,00	0,00	0,00
SA5	Saldo (5) Geldfluss aus der voranschlagswirksamen Gebarung (Saldo 3 + Saldo 4)							-34 900,00	-48 100,00	-38 520,90
023	Einwohneramt									
023000	Meldeamt									
Operative Gebarung										
2/023000/829100	Sonstige Erträge - COVID19	2116	3116	18		300,00	757,54		300,00	757,54
SU 21 / 31	Summe Erträge / Einzahlungen operative Gebarung				0,00	300,00	757,54	0,00	300,00	757,54
1/023000/456000	Büromaterial	2221	3221	23	800,00	800,00	604,44	800,00	800,00	604,44
1/023000/457000	Gesetzbl. Formulare	2221	3221	23	600,00	600,00		600,00	600,00	
1/023000/459000	Sonstige Verbrauchsgüter	2221	3221	23	300,00	300,00	557,04	300,00	300,00	557,04
1/023000/510000	Bezüge VB Schema I	2211	3211	20	43 600,00	41 300,00	38 955,82	43 600,00	41 300,00	38 955,82
1/023000/565000	Mehrleistungsvergütung	2211	3211	20	300,00	300,00	174,07	300,00	300,00	174,07

		MVAG		VC QU	Ergebnisvoranschlag			Finanzierungsvoranschlag		
		EH	FH		VA 2023	VA 2022	RA 2021	VA 2023	VA 2022	RA 2021
1/023000/567000	Belohnungen, Geldaushilfen, Leistungsprämien	2213	3213	20	500,00	500,00	388,00	500,00	500,00	388,00
1/023000/569000	Sonstige Nebengebühren	2211	3211	20	300,00	300,00		300,00	300,00	
1/023000/580000	DGB zum Ausgleichsfonds für Familienbeihilfen	2212	3212	20	1 800,00	1 700,00	1 496,38	1 800,00	1 700,00	1 496,38
1/023000/582000	DBG-Sozialvers. Beamte	2212	3212	20	9 400,00	8 900,00	8 351,56	9 400,00	8 900,00	8 351,56
1/023000/592000	Dotierung von Rückstellungen für Jubiläumszuwendungen	2214			1 100,00	1 100,00	1 466,04			
1/023000/614000	Instandhaltung von Gebäuden und Bauten	2224	3224	24			52,80			52,80
1/023000/630000	Portogebühren	2222	3222	24	600,00	600,00	600,00	600,00	600,00	600,00
1/023000/700000	Miete Software	2223	3223	24	800,00	800,00	596,15	800,00	800,00	596,15
1/023000/724000	Reisegebühren	2225	3225	24	100,00	100,00	7,50	100,00	100,00	7,50
SU 22 / 32	Summe Aufwendungen / Auszahlungen operative Gebarung				60 200,00	57 300,00	53 249,80	59 100,00	56 200,00	51 783,76
SA 0 / SA 1	(0) Nettoergebnis (21 - 22) / (1) Geldfluss operative Gebarung (31 - 32)				-60 200,00	-57 000,00	-52 492,26	-59 100,00	-55 900,00	-51 026,22
SU 23	Summe Haushaltsrücklagen				0,00	0,00	0,00	0,00	0,00	0,00
SA00	Nettoergebnis nach Zuw./Entn. Haushaltsrücklagen (Saldo 0 +/- SU23)				-60 200,00	-57 000,00	-52 492,26			
Investive Gebarung										
SU 33	Summe Einzahlungen investive Gebarung							0,00	0,00	0,00
1/023000/042000	Amtsausstattung		3415	2 41				400,00	400,00	
SU 34	Summe Auszahlungen investive Gebarung							400,00	400,00	0,00
SA2	Saldo (2) Geldfluss aus der Investiven Gebarung (33 - 34)							-400,00	-400,00	0,00
SA3	Saldo (3) Nettofinanzierungssaldo (Saldo 1 + Saldo 2)							-59 500,00	-56 300,00	-51 026,22
Finanzierungstätigkeit										
SU 35	Summe Einzahlungen aus der Finanzierungstätigkeit							0,00	0,00	0,00
SU 36	Summe Auszahlungen aus der Finanzierungstätigkeit							0,00	0,00	0,00
SA4	Saldo (4) Geldfluss aus der Finanzierungstätigkeit (35 - 36)							0,00	0,00	0,00
SA5	Saldo (5) Geldfluss aus der voranschlagswirksamen Gebarung (Saldo 3 + Saldo 4)							-59 500,00	-56 300,00	-51 026,22
024	Wahlamt									
024000	Wahlangelegenheiten									
Operative Gebarung										
2/024000/816000	Kostenersätze Wahlen	2114	3114	13	3 500,00	6 600,00	12 094,77	3 500,00	6 600,00	12 094,77
SU 21 / 31	Summe Erträge / Einzahlungen operative Gebarung				3 500,00	6 600,00	12 094,77	3 500,00	6 600,00	12 094,77
1/024000/457000	Drucksorten	2221	3221	23	1 000,00	2 700,00	215,45	1 000,00	2 700,00	215,45
1/024000/564000	Personalkosten	2211	3211	20	4 000,00	4 000,00		4 000,00	4 000,00	
1/024000/680000	Planmäßige Abschreibung	2226			200,00	200,00	233,78			
SU 22 / 32	Summe Aufwendungen / Auszahlungen operative Gebarung				5 200,00	6 900,00	449,23	5 000,00	6 700,00	215,45
SA 0 / SA 1	(0) Nettoergebnis (21 - 22) / (1) Geldfluss operative Gebarung (31 - 32)				-1 700,00	-300,00	11 645,54	-1 500,00	-100,00	11 879,32

		MVAG VC QU			Ergebnisvoranschlag			Finanzierungsvoranschlag		
		EH	FH		VA 2023	VA 2022	RA 2021	VA 2023	VA 2022	RA 2021
SU 23	Summe Haushaltsrücklagen				0,00	0,00	0,00	0,00	0,00	0,00
SA00	Nettoergebnis nach Zuw./Entn. Haushaltsrücklagen (Saldo 0 +/- SU23)				-1 700,00	-300,00	11 645,54			
Investive Gebarung										
SU 33	Summe Einzahlungen investive Gebarung							0,00	0,00	0,00
1/024000/042000	Amtsausstattung Wahlamt		3415	2 41				500,00	500,00	
SU 34	Summe Auszahlungen investive Gebarung							500,00	500,00	0,00
SA2	Saldo (2) Geldfluss aus der Investiven Gebarung (33 – 34)							-500,00	-500,00	0,00
SA3	Saldo (3) Nettofinanzierungssaldo (Saldo 1 + Saldo 2)							-2 000,00	-600,00	11 879,32
Finanzierungstätigkeit										
SU 35	Summe Einzahlungen aus der Finanzierungstätigkeit							0,00	0,00	0,00
SU 36	Summe Auszahlungen aus der Finanzierungstätigkeit							0,00	0,00	0,00
SA4	Saldo (4) Geldfluss aus der Finanzierungstätigkeit (35 – 36)							0,00	0,00	0,00
SA5	Saldo (5) Geldfluss aus der voranschlagswirksamen Gebarung (Saldo 3 + Saldo 4)							-2 000,00	-600,00	11 879,32
025	Staatsbürgerschaft									
025000	Staatsbürgerschaft									
Operative Gebarung										
2/025000/816200	Kostenersätze	2114	3114	13	600,00	800,00	726,00	600,00	800,00	726,00
2/025000/829000	Sonstige Einnahmen	2116	3116	18	400,00	400,00		400,00	400,00	
2/025000/829100	Sonstige Erträge - Covid19	2116	3116	18		100,00	88,37		100,00	88,37
SU 21 / 31	Summe Erträge / Einzahlungen operative Gebarung				1 000,00	1 300,00	814,37	1 000,00	1 300,00	814,37
1/025000/457000	Gesetzbl. Drucksorten	2221	3221	23	200,00	200,00		200,00	200,00	
1/025000/510000	Bezüge VB Schema I	2211	3211	20	13 000,00	12 100,00	11 543,37	13 000,00	12 100,00	11 543,37
1/025000/565000	Mehrleistungsvergütung	2211	3211	20	400,00	100,00	81,74	400,00	100,00	81,74
1/025000/567000	Belohnungen, Geldaushilfen, Leistungsprämien	2213	3213	20	200,00	200,00	87,20	200,00	200,00	87,20
1/025000/569000	Sonstige Nebengebühren	2211	3211	20	200,00	200,00		200,00	200,00	
1/025000/580000	DGB zum Ausgleichsfonds für Familienbeihilfen	2212	3212	20	600,00	500,00	453,38	600,00	500,00	453,38
1/025000/582000	Sonstige DGB zur sozialen Sicherheit	2212	3212	20	2 900,00	2 600,00	2 452,50	2 900,00	2 600,00	2 452,50
1/025000/591000	Dotierung von Rückstellungen für Abfertigungen	2214			200,00	200,00	102,64			
1/025000/592000	Dotierung von Rückstellungen für Jubiläumszuwendungen	2214			200,00	200,00	174,03			
1/025000/630000	Portogebühren	2222	3222	24	100,00	100,00	100,00	100,00	100,00	100,00
1/025000/724000	Reisekosten	2225	3225	24	100,00	100,00		100,00	100,00	
SU 22 / 32	Summe Aufwendungen / Auszahlungen operative Gebarung				18 100,00	16 500,00	14 994,86	17 700,00	16 100,00	14 718,19
SA 0 / SA 1	(0) Nettoergebnis (21 - 22) / (1) Geldfluss operative Gebarung (31 – 32)				-17 100,00	-15 200,00	-14 180,49	-16 700,00	-14 800,00	-13 903,82
SU 23	Summe Haushaltsrücklagen				0,00	0,00	0,00	0,00	0,00	0,00

		MVAG		VC QU	Ergebnisvoranschlag			Finanzierungsvoranschlag		
		EH	FH		VA 2023	VA 2022	RA 2021	VA 2023	VA 2022	RA 2021
SA00	Nettoergebnis nach Zuw./Entn. Haushaltsrücklagen (Saldo 0 +/- SU23)				-17 100,00	-15 200,00	-14 180,49			
Investive Gebarung										
SU 33	Summe Einzahlungen investive Gebarung							0,00	0,00	0,00
1/025000/042000	Amtsausstattung Staatsbg.		3415	2 41				500,00	500,00	
SU 34	Summe Auszahlungen investive Gebarung							500,00	500,00	0,00
SA2	Saldo (2) Geldfluss aus der Investiven Gebarung (33 – 34)							-500,00	-500,00	0,00
SA3	Saldo (3) Nettofinanzierungssaldo (Saldo 1 + Saldo 2)							-17 200,00	-15 300,00	-13 903,82
Finanzierungstätigkeit										
SU 35	Summe Einzahlungen aus der Finanzierungstätigkeit							0,00	0,00	0,00
SU 36	Summe Auszahlungen aus der Finanzierungstätigkeit							0,00	0,00	0,00
SA4	Saldo (4) Geldfluss aus der Finanzierungstätigkeit (35 – 36)							0,00	0,00	0,00
SA5	Saldo (5) Geldfluss aus der voranschlagswirksamen Gebarung (Saldo 3 + Saldo 4)							-17 200,00	-15 300,00	-13 903,82
029	Amtsgebäude									
029000	Amtsgebäude									
Operative Gebarung										
2/029000/813000	Erträge aus der Auflösung von Investitionszuschüssen (Kapitaltransfers)		2127		1 400,00	1 400,00	1 400,00			
2/029000/829100	Sonstige Erträge - Covid19		2116	3116 18		100,00	135,77		100,00	135,77
6/029000/829910	Verrechnung zwischen der operativen Gebarung und Projekten		2116	3116 1 18			29 221,61			29 221,61
SU 21 / 31	Summe Erträge / Einzahlungen operative Gebarung				1 400,00	1 500,00	30 757,38	0,00	100,00	29 357,38
1/029000/400000	Geringwertige Anschaffung		2221	3221 23	500,00	500,00	371,69	500,00	500,00	275,69
1/029000/451000	Heizung-Brennstoffe		2221	3221 23	9 500,00	9 500,00	6 449,02	9 500,00	9 500,00	8 557,43
1/029000/454000	Reinigungsmaterial		2221	3221 23	3 000,00	3 000,00	2 535,97	3 000,00	3 000,00	2 535,97
1/029000/459000	Sonstige Verbrauchsgüter		2221	3221 23		500,00			500,00	
1/029000/511000	Bezüge VB Schema II		2211	3211 20	30 400,00	25 200,00	23 192,26	30 400,00	25 200,00	23 192,26
1/029000/565000	Mehrleistungsvergütung		2211	3211 20	500,00	400,00	198,24	500,00	400,00	198,24
1/029000/567000	Belohnungen, Geldaushilfen, Leistungsprämien		2213	3213 20	300,00	300,00	222,90	300,00	300,00	222,90
1/029000/569000	Sonstige Nebengebühren		2211	3211 20	200,00	200,00	105,52	200,00	200,00	105,52
1/029000/580000	DGB zum Ausgleichsfonds für Familienbeihilfen		2212	3212 20	1 300,00	1 000,00	916,36	1 300,00	1 000,00	916,36
1/029000/582000	Sonstige DGB zur sozialen Sicherheit		2212	3212 20	6 600,00	5 500,00	5 024,92	6 600,00	5 500,00	5 024,92
1/029000/592000	Dotierung von Rückstellungen für Jubiläumszuwendungen		2214		100,00	100,00	32,36			
1/029000/600000	Stromkosten		2222	3222 24	5 000,00	5 000,00	2 887,72	5 000,00	5 000,00	2 887,72
1/029000/614000	Instandhaltung von Gebäuden		2224	3224 24	5 000,00	8 500,00	6 059,12	5 000,00	8 500,00	6 059,12
1/029000/619000	Heizung-Instandhaltung		2224	3224 24	500,00	1 000,00	192,00	500,00	1 000,00	192,00

		MVAG		VC QU	Ergebnisvoranschlag			Finanzierungsvoranschlag		
		EH	FH		VA 2023	VA 2022	RA 2021	VA 2023	VA 2022	RA 2021
1/029000/670000	Versicherungen	2222	3222	24	4 300,00	4 300,00	3 872,28	4 300,00	4 300,00	3 872,28
1/029000/680000	Planmäßige Abschreibung	2226			66 100,00	66 100,00	66 085,05			
1/029000/711000	Geb.f.Benützung v.Gde.Einrichtungen	2225	3225	24	7 100,00	7 100,00	6 928,34	7 100,00	7 100,00	6 928,34
1/029000/729000	Sonstige Ausgaben	2225	3225	24	500,00	500,00	14,36	500,00	500,00	33,14
1/029000/729910	Verrechnung zwischen operativen Gebarung und Projekten	2225	3225	24			29 221,61			29 221,61
SU 22 / 32	Summe Aufwendungen / Auszahlungen operative Gebarung				140 900,00	138 700,00	154 309,72	74 700,00	72 500,00	90 223,50
SA 0 / SA 1	(0) Nettoergebnis (21 - 22) / (1) Geldfluss operative Gebarung (31 - 32)				-139 500,00	-137 200,00	-123 552,34	-74 700,00	-72 400,00	-60 866,12
SU 23	Summe Haushaltsrücklagen				0,00	0,00	0,00	0,00	0,00	0,00
SA00	Nettoergebnis nach Zuw./Entn. Haushaltsrücklagen (Saldo 0 +/- SU23)				-139 500,00	-137 200,00	-123 552,34			
Investive Gebarung										
SU 33	Summe Einzahlungen investive Gebarung							0,00	0,00	0,00
1/029000/010000	Gebäude und Bauten			3413 2 40					3 500,00	1 706,94
SU 34	Summe Auszahlungen investive Gebarung							0,00	3 500,00	1 706,94
SA2	Saldo (2) Geldfluss aus der Investiven Gebarung (33 - 34)							0,00	-3 500,00	-1 706,94
SA3	Saldo (3) Nettofinanzierungssaldo (Saldo 1 + Saldo 2)							-74 700,00	-75 900,00	-62 573,06
Finanzierungstätigkeit										
SU 35	Summe Einzahlungen aus der Finanzierungstätigkeit							0,00	0,00	0,00
SU 36	Summe Auszahlungen aus der Finanzierungstätigkeit							0,00	0,00	0,00
SA4	Saldo (4) Geldfluss aus der Finanzierungstätigkeit (35 - 36)							0,00	0,00	0,00
SA5	Saldo (5) Geldfluss aus der voranschlagswirksamen Gebarung (Saldo 3 + Saldo 4)							-74 700,00	-75 900,00	-62 573,06
03 Bauverwaltung										
031 Amt für Raumordnung und Raumplanung										
031000 Raumordnung und Raumplanung										
Operative Gebarung										
SU 21 / 31	Summe Erträge / Einzahlungen operative Gebarung				0,00	0,00	0,00	0,00	0,00	0,00
1/031000/680000	Planmäßige Abschreibung	2226			5 600,00	9 900,00	5 591,88			
1/031000/728000	Flächenwidmungsplan	2225	3225	24	25 000,00	25 000,00	432,50	25 000,00	25 000,00	432,50
1/031000/729000	Sonstige Aufwendungen. Verkehrskonzepte	2225	3225	24	3 000,00	3 000,00	100,00	3 000,00	3 000,00	100,00
SU 22 / 32	Summe Aufwendungen / Auszahlungen operative Gebarung				33 600,00	37 900,00	6 124,38	28 000,00	28 000,00	532,50
SA 0 / SA 1	(0) Nettoergebnis (21 - 22) / (1) Geldfluss operative Gebarung (31 - 32)				-33 600,00	-37 900,00	-6 124,38	-28 000,00	-28 000,00	-532,50
SU 23	Summe Haushaltsrücklagen				0,00	0,00	0,00	0,00	0,00	0,00
SA00	Nettoergebnis nach Zuw./Entn. Haushaltsrücklagen (Saldo 0 +/- SU23)				-33 600,00	-37 900,00	-6 124,38			
Investive Gebarung										
SU 33	Summe Einzahlungen investive Gebarung							0,00	0,00	0,00

		MVAG		VC QU	Ergebnisvoranschlag			Finanzierungsvoranschlag		
		EH	FH		VA 2023	VA 2022	RA 2021	VA 2023	VA 2022	RA 2021
1/031000/070000	Aktivierungsfähige Rechte (immaterielle Vermögenswerte)	3411	2	42				30 000,00		27 969,24
SU 34	Summe Auszahlungen investive Gebarung							0,00	30 000,00	27 969,24
SA2	Saldo (2) Geldfluss aus der Investiven Gebarung (33 – 34)							0,00	-30 000,00	-27 969,24
SA3	Saldo (3) Nettofinanzierungssaldo (Saldo 1 + Saldo 2)							-28 000,00	-58 000,00	-28 501,74
Finanzierungstätigkeit										
SU 35	Summe Einzahlungen aus der Finanzierungstätigkeit							0,00	0,00	0,00
SU 36	Summe Auszahlungen aus der Finanzierungstätigkeit							0,00	0,00	0,00
SA4	Saldo (4) Geldfluss aus der Finanzierungstätigkeit (35 – 36)							0,00	0,00	0,00
SA5	Saldo (5) Geldfluss aus der voranschlagswirksamen Gebarung (Saldo 3 + Saldo 4)							-28 000,00	-58 000,00	-28 501,74
06	Sonstige Maßnahmen									
060	Beiträge an Verbände, Vereine oder sonstige Organisationen									
060000	Sonstige Maßnahmen									
Operative Gebarung										
SU 21 / 31	Summe Erträge / Einzahlungen operative Gebarung				0,00	0,00	0,00	0,00	0,00	0,00
1/060000/726000	Beitr. Verbände u. Vereine	2225	3225	24	56 200,00	56 200,00	58 880,85	56 200,00	56 200,00	58 880,85
1/060000/726100	Kleinreg.Entw.Konz.Umlage, Traisenthal, Donaul.	2225	3225	24	8 000,00	8 000,00	7 751,74	8 000,00	8 000,00	7 751,74
SU 22 / 32	Summe Aufwendungen / Auszahlungen operative Gebarung				64 200,00	64 200,00	66 632,59	64 200,00	64 200,00	66 632,59
SA 0 / SA 1	(0) Nettoergebnis (21 - 22) / (1) Geldfluss operative Gebarung (31 – 32)				-64 200,00	-64 200,00	-66 632,59	-64 200,00	-64 200,00	-66 632,59
SU 23	Summe Haushaltsrücklagen				0,00	0,00	0,00	0,00	0,00	0,00
SA00	Nettoergebnis nach Zuw./Entn. Haushaltsrücklagen (Saldo 0 +/- SU23)				-64 200,00	-64 200,00	-66 632,59			
Investive Gebarung										
SU 33	Summe Einzahlungen investive Gebarung							0,00	0,00	0,00
SU 34	Summe Auszahlungen investive Gebarung							0,00	0,00	0,00
SA2	Saldo (2) Geldfluss aus der Investiven Gebarung (33 – 34)							0,00	0,00	0,00
SA3	Saldo (3) Nettofinanzierungssaldo (Saldo 1 + Saldo 2)							-64 200,00	-64 200,00	-66 632,59
Finanzierungstätigkeit										
SU 35	Summe Einzahlungen aus der Finanzierungstätigkeit							0,00	0,00	0,00
SU 36	Summe Auszahlungen aus der Finanzierungstätigkeit							0,00	0,00	0,00
SA4	Saldo (4) Geldfluss aus der Finanzierungstätigkeit (35 – 36)							0,00	0,00	0,00
SA5	Saldo (5) Geldfluss aus der voranschlagswirksamen Gebarung (Saldo 3 + Saldo 4)							-64 200,00	-64 200,00	-66 632,59

	MVAG	VC	QU	Ergebnisvoranschlag			Finanzierungsvoranschlag			
				EH	FH	VA 2023	VA 2022	RA 2021	VA 2023	VA 2022
062	Ehrungen und Auszeichnungen									
062000	Sonstige Maßnahmen									
Operative Gebarung										
SU 21 / 31	Summe Erträge / Einzahlungen operative Gebarung			0,00	0,00	0,00	0,00	0,00	0,00	
1/062000/728000	Ehrungen u. Auszeichnungen	2225	3225	24	8 000,00	7 000,00	7 511,18	8 000,00	7 000,00	6 984,62
SU 22 / 32	Summe Aufwendungen / Auszahlungen operative Gebarung			8 000,00	7 000,00	7 511,18	8 000,00	7 000,00	6 984,62	
SA 0 / SA 1	(0) Nettoergebnis (21 - 22) / (1) Geldfluss operative Gebarung (31 - 32)			-8 000,00	-7 000,00	-7 511,18	-8 000,00	-7 000,00	-6 984,62	
SU 23	Summe Haushaltsrücklagen			0,00	0,00	0,00	0,00	0,00	0,00	
SA00	Nettoergebnis nach Zuw./Entn. Haushaltsrücklagen (Saldo 0 +/- SU23)			-8 000,00	-7 000,00	-7 511,18				
Investive Gebarung										
SU 33	Summe Einzahlungen investive Gebarung						0,00	0,00	0,00	
SU 34	Summe Auszahlungen investive Gebarung						0,00	0,00	0,00	
SA2	Saldo (2) Geldfluss aus der Investiven Gebarung (33 - 34)						0,00	0,00	0,00	
SA3	Saldo (3) Nettofinanzierungssaldo (Saldo 1 + Saldo 2)						-8 000,00	-7 000,00	-6 984,62	
Finanzierungstätigkeit										
SU 35	Summe Einzahlungen aus der Finanzierungstätigkeit						0,00	0,00	0,00	
SU 36	Summe Auszahlungen aus der Finanzierungstätigkeit						0,00	0,00	0,00	
SA4	Saldo (4) Geldfluss aus der Finanzierungstätigkeit (35 - 36)						0,00	0,00	0,00	
SA5	Saldo (5) Geldfluss aus der voranschlagswirksamen Gebarung (Saldo 3 + Saldo 4)						-8 000,00	-7 000,00	-6 984,62	
063	Städtekontakte und Partnerschaften									
063000	Sonstige Maßnahmen									
Operative Gebarung										
SU 21 / 31	Summe Erträge / Einzahlungen operative Gebarung			0,00	0,00	0,00	0,00	0,00	0,00	
1/063000/728000	Partnerstadt	2225	3225	24	1 000,00	1 000,00		1 000,00	1 000,00	
SU 22 / 32	Summe Aufwendungen / Auszahlungen operative Gebarung			1 000,00	1 000,00	0,00	1 000,00	1 000,00	0,00	
SA 0 / SA 1	(0) Nettoergebnis (21 - 22) / (1) Geldfluss operative Gebarung (31 - 32)			-1 000,00	-1 000,00	0,00	-1 000,00	-1 000,00	0,00	
SU 23	Summe Haushaltsrücklagen			0,00	0,00	0,00	0,00	0,00	0,00	
SA00	Nettoergebnis nach Zuw./Entn. Haushaltsrücklagen (Saldo 0 +/- SU23)			-1 000,00	-1 000,00	0,00				
Investive Gebarung										
SU 33	Summe Einzahlungen investive Gebarung						0,00	0,00	0,00	
SU 34	Summe Auszahlungen investive Gebarung						0,00	0,00	0,00	
SA2	Saldo (2) Geldfluss aus der Investiven Gebarung (33 - 34)						0,00	0,00	0,00	
SA3	Saldo (3) Nettofinanzierungssaldo (Saldo 1 + Saldo 2)						-1 000,00	-1 000,00	0,00	
Finanzierungstätigkeit										
SU 35	Summe Einzahlungen aus der Finanzierungstätigkeit						0,00	0,00	0,00	
SU 36	Summe Auszahlungen aus der Finanzierungstätigkeit						0,00	0,00	0,00	

		MVAG VC QU			Ergebnisvoranschlag			Finanzierungsvoranschlag		
		EH	FH		VA 2023	VA 2022	RA 2021	VA 2023	VA 2022	RA 2021
SA4	Saldo (4) Geldfluss aus der Finanzierungstätigkeit (35 – 36)							0,00	0,00	0,00
SA5	Saldo (5) Geldfluss aus der voranschlagswirksamen Gebarung (Saldo 3 + Saldo 4)							-1 000,00	-1 000,00	0,00
08	Pensionen (soweit nicht aufgeteilt)									
080	Pensionen (soweit nicht aufgeteilt)									
080000	Pensionen									
Operative Gebarung										
2/080000/868000	Pensionsbeiträge Beamte	2124	3124	16	10 300,00	9 600,00	9 533,55	10 300,00	9 600,00	9 533,55
SU 21 / 31	Summe Erträge / Einzahlungen operative Gebarung				10 300,00	9 600,00	9 533,55	10 300,00	9 600,00	9 533,55
SU 22 / 32	Summe Aufwendungen / Auszahlungen operative Gebarung				0,00	0,00	0,00	0,00	0,00	0,00
SA 0 / SA 1	(0) Nettoergebnis (21 - 22) / (1) Geldfluss operative Gebarung (31 – 32)				10 300,00	9 600,00	9 533,55	10 300,00	9 600,00	9 533,55
SU 23	Summe Haushaltsrücklagen				0,00	0,00	0,00	0,00	0,00	0,00
SA00	Nettoergebnis nach Zuw./Entn. Haushaltsrücklagen (Saldo 0 +/- SU23)				10 300,00	9 600,00	9 533,55			
Investive Gebarung										
SU 33	Summe Einzahlungen investive Gebarung							0,00	0,00	0,00
SU 34	Summe Auszahlungen investive Gebarung							0,00	0,00	0,00
SA2	Saldo (2) Geldfluss aus der Investiven Gebarung (33 – 34)							0,00	0,00	0,00
SA3	Saldo (3) Nettofinanzierungssaldo (Saldo 1 + Saldo 2)							10 300,00	9 600,00	9 533,55
Finanzierungstätigkeit										
SU 35	Summe Einzahlungen aus der Finanzierungstätigkeit							0,00	0,00	0,00
SU 36	Summe Auszahlungen aus der Finanzierungstätigkeit							0,00	0,00	0,00
SA4	Saldo (4) Geldfluss aus der Finanzierungstätigkeit (35 – 36)							0,00	0,00	0,00
SA5	Saldo (5) Geldfluss aus der voranschlagswirksamen Gebarung (Saldo 3 + Saldo 4)							10 300,00	9 600,00	9 533,55
09	Personalbetreuung									
090	Bezugsvorschüsse und Darlehen									
090000	Personalbetreuung									
Operative Gebarung										
SU 21 / 31	Summe Erträge / Einzahlungen operative Gebarung				0,00	0,00	0,00	0,00	0,00	0,00
SU 22 / 32	Summe Aufwendungen / Auszahlungen operative Gebarung				0,00	0,00	0,00	0,00	0,00	0,00
SA 0 / SA 1	(0) Nettoergebnis (21 - 22) / (1) Geldfluss operative Gebarung (31 – 32)				0,00	0,00	0,00	0,00	0,00	0,00
SU 23	Summe Haushaltsrücklagen				0,00	0,00	0,00	0,00	0,00	0,00
SA00	Nettoergebnis nach Zuw./Entn. Haushaltsrücklagen (Saldo 0 +/- SU23)				0,00	0,00	0,00			
Investive Gebarung										
2/090000/273000	Bezugsvorsch. Rückzahlung		3325	53				1 100,00	1 400,00	1 875,00
SU 33	Summe Einzahlungen investive Gebarung							1 100,00	1 400,00	1 875,00

		MVAG		VC QU	Ergebnisvoranschlag			Finanzierungsvoranschlag		
		EH	FH		VA 2023	VA 2022	RA 2021	VA 2023	VA 2022	RA 2021
1/090000/273000	Bezugsvorschüsse		3425	63				1 000,00	1 000,00	1 800,00
SU 34	Summe Auszahlungen investive Gebarung							1 000,00	1 000,00	1 800,00
SA2	Saldo (2) Geldfluss aus der Investiven Gebarung (33 – 34)							100,00	400,00	75,00
SA3	Saldo (3) Nettofinanzierungssaldo (Saldo 1 + Saldo 2)							100,00	400,00	75,00
Finanzierungstätigkeit										
SU 35	Summe Einzahlungen aus der Finanzierungstätigkeit							0,00	0,00	0,00
SU 36	Summe Auszahlungen aus der Finanzierungstätigkeit							0,00	0,00	0,00
SA4	Saldo (4) Geldfluss aus der Finanzierungstätigkeit (35 – 36)							0,00	0,00	0,00
SA5	Saldo (5) Geldfluss aus der voranschlagswirksamen Gebarung (Saldo 3 + Saldo 4)							100,00	400,00	75,00
091	Personalausbildung und Personalfortbildung									
091000	Personalbetreuung									
Operative Gebarung										
SU 21 / 31	Summe Erträge / Einzahlungen operative Gebarung				0,00	0,00	0,00	0,00	0,00	0,00
1/091000/728000	Schulung d. Gde. Bediensteten	2225	3225	24	7 000,00	7 000,00	5 110,80	7 000,00	7 000,00	5 135,80
SU 22 / 32	Summe Aufwendungen / Auszahlungen operative Gebarung				7 000,00	7 000,00	5 110,80	7 000,00	7 000,00	5 135,80
SA 0 / SA 1	(0) Nettoergebnis (21 - 22) / (1) Geldfluss operative Gebarung (31 – 32)				-7 000,00	-7 000,00	-5 110,80	-7 000,00	-7 000,00	-5 135,80
SU 23	Summe Haushaltsrücklagen				0,00	0,00	0,00	0,00	0,00	0,00
SA00	Nettoergebnis nach Zuw./Entn. Haushaltsrücklagen (Saldo 0 +/- SU23)				-7 000,00	-7 000,00	-5 110,80			
Investive Gebarung										
SU 33	Summe Einzahlungen investive Gebarung							0,00	0,00	0,00
SU 34	Summe Auszahlungen investive Gebarung							0,00	0,00	0,00
SA2	Saldo (2) Geldfluss aus der Investiven Gebarung (33 – 34)							0,00	0,00	0,00
SA3	Saldo (3) Nettofinanzierungssaldo (Saldo 1 + Saldo 2)							-7 000,00	-7 000,00	-5 135,80
Finanzierungstätigkeit										
SU 35	Summe Einzahlungen aus der Finanzierungstätigkeit							0,00	0,00	0,00
SU 36	Summe Auszahlungen aus der Finanzierungstätigkeit							0,00	0,00	0,00
SA4	Saldo (4) Geldfluss aus der Finanzierungstätigkeit (35 – 36)							0,00	0,00	0,00
SA5	Saldo (5) Geldfluss aus der voranschlagswirksamen Gebarung (Saldo 3 + Saldo 4)							-7 000,00	-7 000,00	-5 135,80

	MVAG	VC	QU	Ergebnisvoranschlag			Finanzierungsvoranschlag			
				EH	FH	VA 2023	VA 2022	RA 2021	VA 2023	VA 2022
1 Öffentliche Ordnung und Sicherheit										
12	Sicherheitspolizei									
120	Allgemeine Angelegenheiten									
120000	Sicherheitspolizei									
Operative Gebarung										
SU 21 / 31	Summe Erträge / Einzahlungen operative Gebarung			0,00	0,00	0,00	0,00	0,00	0,00	
1/120000/400000	Geringwertige Wirtschaftsgüter (GWG)	2221	3221	23	100,00	100,00	238,62	100,00	100,00	238,62
1/120000/618000	Instandhaltung von sonstigen Anlagen	2224	3224	24	500,00	500,00	1 072,02	500,00	500,00	1 072,02
1/120000/670000	Versicherungen	2222	3222	24	300,00	300,00	198,66	300,00	300,00	198,66
1/120000/680000	Planmäßige Abschreibung	2226			500,00	500,00	530,00			
SU 22 / 32	Summe Aufwendungen / Auszahlungen operative Gebarung				1 400,00	1 400,00	2 039,30	900,00	900,00	1 509,30
SA 0 / SA 1	(0) Nettoergebnis (21 - 22) / (1) Geldfluss operative Gebarung (31 - 32)				-1 400,00	-1 400,00	-2 039,30	-900,00	-900,00	-1 509,30
SU 23	Summe Haushaltsrücklagen				0,00	0,00	0,00	0,00	0,00	0,00
SA00	Nettoergebnis nach Zuw./Entn. Haushaltsrücklagen (Saldo 0 +/- SU23)				-1 400,00	-1 400,00	-2 039,30			
Investive Gebarung										
SU 33	Summe Einzahlungen investive Gebarung						0,00	0,00	0,00	
SU 34	Summe Auszahlungen investive Gebarung						0,00	0,00	0,00	
SA2	Saldo (2) Geldfluss aus der Investiven Gebarung (33 - 34)						0,00	0,00	0,00	
SA3	Saldo (3) Nettofinanzierungssaldo (Saldo 1 + Saldo 2)						-900,00	-900,00	-1 509,30	
Finanzierungstätigkeit										
SU 35	Summe Einzahlungen aus der Finanzierungstätigkeit						0,00	0,00	0,00	
SU 36	Summe Auszahlungen aus der Finanzierungstätigkeit						0,00	0,00	0,00	
SA4	Saldo (4) Geldfluss aus der Finanzierungstätigkeit (35 - 36)						0,00	0,00	0,00	
SA5	Saldo (5) Geldfluss aus der voranschlagswirksamen Gebarung (Saldo 3 + Saldo 4)						-900,00	-900,00	-1 509,30	
129	Sonstige Einrichtungen und Maßnahmen									
129000	Sicherheitspolizei									
Operative Gebarung										
SU 21 / 31	Summe Erträge / Einzahlungen operative Gebarung				0,00	0,00	0,00	0,00	0,00	0,00
1/129000/729000	Schulwegsicherung	2225	3225	24	1 500,00	1 500,00	341,54	1 500,00	1 500,00	341,54
SU 22 / 32	Summe Aufwendungen / Auszahlungen operative Gebarung				1 500,00	1 500,00	341,54	1 500,00	1 500,00	341,54
SA 0 / SA 1	(0) Nettoergebnis (21 - 22) / (1) Geldfluss operative Gebarung (31 - 32)				-1 500,00	-1 500,00	-341,54	-1 500,00	-1 500,00	-341,54
SU 23	Summe Haushaltsrücklagen				0,00	0,00	0,00	0,00	0,00	0,00
SA00	Nettoergebnis nach Zuw./Entn. Haushaltsrücklagen (Saldo 0 +/- SU23)				-1 500,00	-1 500,00	-341,54			
Investive Gebarung										
SU 33	Summe Einzahlungen investive Gebarung						0,00	0,00	0,00	

		MVAG VC QU			Ergebnisvoranschlag			Finanzierungsvoranschlag		
		EH	FH		VA 2023	VA 2022	RA 2021	VA 2023	VA 2022	RA 2021
SU 34	Summe Auszahlungen investive Gebarung							0,00	0,00	0,00
SA2	Saldo (2) Geldfluss aus der Investiven Gebarung (33 – 34)							0,00	0,00	0,00
SA3	Saldo (3) Nettofinanzierungssaldo (Saldo 1 + Saldo 2)							-1 500,00	-1 500,00	-341,54
Finanzierungstätigkeit										
SU 35	Summe Einzahlungen aus der Finanzierungstätigkeit							0,00	0,00	0,00
SU 36	Summe Auszahlungen aus der Finanzierungstätigkeit							0,00	0,00	0,00
SA4	Saldo (4) Geldfluss aus der Finanzierungstätigkeit (35 – 36)							0,00	0,00	0,00
SA5	Saldo (5) Geldfluss aus der voranschlagswirksamen Gebarung (Saldo 3 + Saldo 4)							-1 500,00	-1 500,00	-341,54
13	Sonderpolizei									
131	Bau- und Feuerpolizei									
131000	Bau- und Feuerpolizei									
Operative Gebarung										
2/131000/816000	Ers. f. Sachverst.Honorar	2114	3114	13	100,00	100,00		100,00	100,00	
2/131000/829100	Sonstige Erträge COVID-19	2116	3116	18		100,00	890,45		100,00	890,45
2/131000/829200	Sonstige Einnahmen	2116	3116	18	500,00	500,00	8,50	500,00	500,00	8,50
SU 21 / 31	Summe Erträge / Einzahlungen operative Gebarung				600,00	700,00	898,95	600,00	700,00	898,95
1/131000/400000	Geringwertige Wirtschaftsgüter (GWG)	2221	3221	23			168,75			168,75
1/131000/456000	Büromaterial	2221	3221	23	600,00	600,00	439,54	600,00	600,00	439,54
1/131000/457000	Gesetzbl. Formulare	2221	3221	23	500,00	500,00		500,00	500,00	
1/131000/459000	Sonstige Verbrauchsgüter-Kopierer	2221	3221	23	2 500,00	2 500,00	1 278,95	2 500,00	2 500,00	1 278,95
1/131000/500000	Bezüge Beamte Schema II	2211	3211	20	93 000,00	85 100,00	82 982,92	93 000,00	85 100,00	82 982,92
1/131000/510000	Bezüge VB Schema I	2211	3211	20	101 000,00	66 200,00	63 033,32	101 000,00	66 200,00	63 033,32
1/131000/565000	Mehrleistungsvergütung	2211	3211	20	1 100,00	1 300,00	474,49	1 100,00	1 300,00	474,49
1/131000/567000	Belohnungen, Geldaushilfen, Leistungsprämien	2213	3213	20	600,00	600,00	565,00	600,00	600,00	565,00
1/131000/569000	Sonstige Nebengebühren	2211	3211	20	200,00	200,00	175,88	200,00	200,00	175,88
1/131000/580000	DGB zum Ausgleichsfonds für Familienbeihilfen	2212	3212	20	7 700,00	6 000,00	5 686,49	7 700,00	6 000,00	5 686,49
1/131000/582000	DGB Soz. Vers.	2212	3212	20	26 600,00	18 900,00	18 031,99	26 600,00	18 900,00	18 031,99
1/131000/592000	Dotierung von Rückstellungen für Jubiläumswendungen	2214			2 500,00	2 400,00	3 628,98			
1/131000/630000	Portogebühren	2222	3222	24	2 700,00	2 700,00	2 228,60	2 700,00	2 700,00	2 228,60
1/131000/631000	Telefon, Telefax, BTX	2222	3222	24	2 000,00	2 000,00	2 848,03	2 000,00	2 000,00	2 848,03
1/131000/640000	Sachverständigenhonorar	2222	3222	24	3 000,00	3 000,00	1 254,87	3 000,00	3 000,00	1 254,87
1/131000/700000	Software	2223	3223	24	1 500,00	1 500,00	3 128,63	1 500,00	1 500,00	3 128,63
1/131000/724000	Reisekosten	2225	3225	24	1 200,00	1 200,00	1 607,97	1 200,00	1 200,00	1 607,97
SU 22 / 32	Summe Aufwendungen / Auszahlungen operative Gebarung				246 700,00	194 700,00	187 534,41	244 200,00	192 300,00	183 905,43

	MVAG	VC QU	Ergebnisvoranschlag			Finanzierungsvoranschlag					
			EH	FH	VA 2023	VA 2022	RA 2021	VA 2023	VA 2022	RA 2021	
SA 0 / SA 1			(0) Nettoergebnis (21 - 22) / (1) Geldfluss operative Gebarung (31 – 32)			-246 100,00	-194 000,00	-186 635,46	-243 600,00	-191 600,00	-183 006,48
SU 23			Summe Haushaltsrücklagen			0,00	0,00	0,00	0,00	0,00	0,00
SA00			Nettoergebnis nach Zuw./Entn. Haushaltsrücklagen (Saldo 0 +/- SU23)			-246 100,00	-194 000,00	-186 635,46			
Investive Gebarung											
SU 33			Summe Einzahlungen investive Gebarung						0,00	0,00	0,00
1/131000/020000			Betriebsausstattung	3414	2 41				1 000,00	1 000,00	
SU 34			Summe Auszahlungen investive Gebarung						1 000,00	1 000,00	0,00
SA2			Saldo (2) Geldfluss aus der Investiven Gebarung (33 – 34)						-1 000,00	-1 000,00	0,00
SA3			Saldo (3) Nettofinanzierungssaldo (Saldo 1 + Saldo 2)						-244 600,00	-192 600,00	-183 006,48
Finanzierungstätigkeit											
SU 35			Summe Einzahlungen aus der Finanzierungstätigkeit						0,00	0,00	0,00
SU 36			Summe Auszahlungen aus der Finanzierungstätigkeit						0,00	0,00	0,00
SA4			Saldo (4) Geldfluss aus der Finanzierungstätigkeit (35 – 36)						0,00	0,00	0,00
SA5			Saldo (5) Geldfluss aus der voranschlagswirksamen Gebarung (Saldo 3 + Saldo 4)						-244 600,00	-192 600,00	-183 006,48
133			Veterinärpolizei								
133000			Veterinärpolizei								
Operative Gebarung											
2/133000/808000			Hundemarken-Ohrmarken	2116	3116 16	100,00	100,00	53,50	100,00	100,00	56,00
SU 21 / 31			Summe Erträge / Einzahlungen operative Gebarung			100,00	100,00	53,50	100,00	100,00	56,00
1/133000/413000			Hundemarken-Ohrmarken	2221	3221 23	100,00	100,00	41,77	100,00	100,00	41,77
SU 22 / 32			Summe Aufwendungen / Auszahlungen operative Gebarung			100,00	100,00	41,77	100,00	100,00	41,77
SA 0 / SA 1			(0) Nettoergebnis (21 - 22) / (1) Geldfluss operative Gebarung (31 – 32)			0,00	0,00	11,73	0,00	0,00	14,23
SU 23			Summe Haushaltsrücklagen			0,00	0,00	0,00	0,00	0,00	0,00
SA00			Nettoergebnis nach Zuw./Entn. Haushaltsrücklagen (Saldo 0 +/- SU23)			0,00	0,00	11,73			
Investive Gebarung											
SU 33			Summe Einzahlungen investive Gebarung						0,00	0,00	0,00
SU 34			Summe Auszahlungen investive Gebarung						0,00	0,00	0,00
SA2			Saldo (2) Geldfluss aus der Investiven Gebarung (33 – 34)						0,00	0,00	0,00
SA3			Saldo (3) Nettofinanzierungssaldo (Saldo 1 + Saldo 2)						0,00	0,00	14,23
Finanzierungstätigkeit											
SU 35			Summe Einzahlungen aus der Finanzierungstätigkeit						0,00	0,00	0,00
SU 36			Summe Auszahlungen aus der Finanzierungstätigkeit						0,00	0,00	0,00
SA4			Saldo (4) Geldfluss aus der Finanzierungstätigkeit (35 – 36)						0,00	0,00	0,00
SA5			Saldo (5) Geldfluss aus der voranschlagswirksamen Gebarung (Saldo 3 + Saldo 4)						0,00	0,00	14,23

		MVAG		VC QU	Ergebnisvoranschlag			Finanzierungsvoranschlag		
		EH	FH		VA 2023	VA 2022	RA 2021	VA 2023	VA 2022	RA 2021
16	Feuerwehrwesen									
163	Freiwillige Feuerwehren									
163000	Freiwillige Feuerwehren									
Operative Gebarung										
2/163000/813000	Erträge aus der Auflösung von Investitionszuschüssen (Kapitaltransfers)		2127		1 000,00			1 265,59		
6/163000/829910	Verrechnung zwischen der operativen Gebarung und Projekten	2116	3116	1 18				50 706,41		50 706,41
2/163000/829910	Verrechnung zwischen operativen Gebarung und Projekten	2116	3116	18		25 900,00			25 900,00	
6/163000/861000	Transfers von Ländern, Landesfonds und Landeskammern Landesfeuerwehrverband	2121	3121	1 15				8 000,00		8 000,00
6/163000/871000	Kapitaltransfers aus Gemeinde-Bedarfszuweisungsmittel	2121	3121	1 33				50 000,00		50 000,00
SU 21 / 31	Summe Erträge / Einzahlungen operative Gebarung				1 000,00	25 900,00	109 972,00	0,00	25 900,00	108 706,41
1/163000/680000	Planmäßige Abschreibung		2226		300,00			305,69		
5/163000/729910	Verrechnung zwischen operativen Gebarung und Projekten	2225	3225	1 24		25 900,00			25 900,00	
1/163000/729910	Verrechnung zwischen operativen Gebarung und Projekten	2225	3225	24				50 706,41		50 706,41
SU 22 / 32	Summe Aufwendungen / Auszahlungen operative Gebarung				300,00	25 900,00	51 012,10	0,00	25 900,00	50 706,41
SA 0 / SA 1	(0) Nettoergebnis (21 - 22) / (1) Geldfluss operative Gebarung (31 - 32)				700,00	0,00	58 959,90	0,00	0,00	58 000,00
SU 23	Summe Haushaltsrücklagen				0,00	0,00	0,00	0,00	0,00	0,00
SA00	Nettoergebnis nach Zuw./Entn. Haushaltsrücklagen (Saldo 0 +/- SU23)				700,00	0,00	58 959,90			
Investive Gebarung										
2/163000/301000	Kapitaltransfers von Ländern, Landesfonds und Landeskammern		3331	33						5 843,00
SU 33	Summe Einzahlungen investive Gebarung							0,00	0,00	5 843,00
SU 34	Summe Auszahlungen investive Gebarung							0,00	0,00	0,00
SA2	Saldo (2) Geldfluss aus der Investiven Gebarung (33 - 34)							0,00	0,00	5 843,00
SA3	Saldo (3) Nettofinanzierungssaldo (Saldo 1 + Saldo 2)							0,00	0,00	63 843,00
Finanzierungstätigkeit										
SU 35	Summe Einzahlungen aus der Finanzierungstätigkeit							0,00	0,00	0,00
SU 36	Summe Auszahlungen aus der Finanzierungstätigkeit							0,00	0,00	0,00
SA4	Saldo (4) Geldfluss aus der Finanzierungstätigkeit (35 - 36)							0,00	0,00	0,00
SA5	Saldo (5) Geldfluss aus der voranschlagswirksamen Gebarung (Saldo 3 + Saldo 4)							0,00	0,00	63 843,00

		MVAG VC QU			Ergebnisvoranschlag			Finanzierungsvoranschlag		
		EH	FH		VA 2023	VA 2022	RA 2021	VA 2023	VA 2022	RA 2021
163100	FF Dietersdorf									
Operative Gebarung										
SU 21 / 31	Summe Erträge / Einzahlungen operative Gebarung				0,00	0,00	0,00	0,00	0,00	0,00
1/163100/451000	Brennstoffe	2221	3221	23	5 000,00	8 800,00	1 118,33	5 000,00	8 800,00	1 118,33
1/163100/452000	Treibstoffe	2221	3221	23	1 600,00	1 600,00	844,62	1 600,00	1 600,00	844,62
1/163100/600000	Energiebezüge (Strom)	2222	3222	24	2 000,00	2 000,00	1 549,64	2 000,00	2 000,00	1 549,64
1/163100/670000	Versicherungen	2222	3222	24	4 500,00	4 500,00	4 936,78	4 500,00	4 500,00	4 500,34
1/163100/680000	Planmäßige Abschreibung	2226			18 900,00	19 100,00	18 873,67			
1/163100/711000	Gebühren für die Benützung von Gemeindeeinrichtungen und Anlagen gemäß FAG	2225	3225	24	1 400,00	1 400,00	1 195,05	1 400,00	1 400,00	1 195,05
1/163100/757000	Transfers an private Organisationen ohne Erwerbszweck	2234	3234	27	2 500,00	2 500,00	8 755,66	2 500,00	2 500,00	11 295,66
SU 22 / 32	Summe Aufwendungen / Auszahlungen operative Gebarung				35 900,00	39 900,00	37 273,75	17 000,00	20 800,00	20 503,64
SA 0 / SA 1	(0) Nettoergebnis (21 - 22) / (1) Geldfluss operative Gebarung (31 - 32)				-35 900,00	-39 900,00	-37 273,75	-17 000,00	-20 800,00	-20 503,64
SU 23	Summe Haushaltsrücklagen				0,00	0,00	0,00	0,00	0,00	0,00
SA00	Nettoergebnis nach Zuw./Entn. Haushaltsrücklagen (Saldo 0 +/- SU23)				-35 900,00	-39 900,00	-37 273,75			
Investive Gebarung										
SU 33	Summe Einzahlungen investive Gebarung							0,00	0,00	0,00
1/163100/010000	Gebäude und Bauten		3413	2 40					2 700,00	
SU 34	Summe Auszahlungen investive Gebarung							0,00	2 700,00	0,00
SA2	Saldo (2) Geldfluss aus der Investiven Gebarung (33 - 34)							0,00	-2 700,00	0,00
SA3	Saldo (3) Nettofinanzierungssaldo (Saldo 1 + Saldo 2)							-17 000,00	-23 500,00	-20 503,64
Finanzierungstätigkeit										
SU 35	Summe Einzahlungen aus der Finanzierungstätigkeit							0,00	0,00	0,00
SU 36	Summe Auszahlungen aus der Finanzierungstätigkeit							0,00	0,00	0,00
SA4	Saldo (4) Geldfluss aus der Finanzierungstätigkeit (35 - 36)							0,00	0,00	0,00
SA5	Saldo (5) Geldfluss aus der voranschlagswirksamen Gebarung (Saldo 3 + Saldo 4)							-17 000,00	-23 500,00	-20 503,64
163200	FF Elsbach									
Operative Gebarung										
SU 21 / 31	Summe Erträge / Einzahlungen operative Gebarung				0,00	0,00	0,00	0,00	0,00	0,00
1/163200/452000	Treibstoffe	2221	3221	23	2 100,00	2 100,00	624,73	2 100,00	2 100,00	624,73
1/163200/600000	Energiebezüge (Strom)	2222	3222	24	3 000,00	3 000,00	2 672,23	3 000,00	3 000,00	2 672,23
1/163200/600100	Energiebezüge (Gas)	2222	3222	24	5 200,00	5 200,00	2 231,73	5 200,00	5 200,00	2 231,73
1/163200/670000	Versicherungen	2222	3222	24	2 400,00	2 400,00	1 905,96	2 400,00	2 400,00	1 905,96
1/163200/680000	Planmäßige Abschreibung	2226			15 300,00	15 700,00	15 279,09			

		MVAG		VC QU	Ergebnisvoranschlag			Finanzierungsvoranschlag		
		EH	FH		VA 2023	VA 2022	RA 2021	VA 2023	VA 2022	RA 2021
1/163200/711000	Gebühren für die Benützung von Gemeindeeinrichtungen und Anlagen gemäß FAG	2225	3225	24	700,00	700,00	556,10	700,00	700,00	556,10
1/163200/728000	Entgelte für sonstige Leistungen	2225	3225	24	400,00	400,00	55,13	400,00	400,00	55,13
1/163200/757000	Transfers an private Organisationen ohne Erwerbszweck	2234	3234	27	1 800,00	1 800,00	1 840,00	1 800,00	1 800,00	1 800,00
SU 22 / 32	Summe Aufwendungen / Auszahlungen operative Gebarung				30 900,00	31 300,00	25 164,97	15 600,00	15 600,00	9 845,88
SA 0 / SA 1	(0) Nettoergebnis (21 - 22) / (1) Geldfluss operative Gebarung (31 - 32)				-30 900,00	-31 300,00	-25 164,97	-15 600,00	-15 600,00	-9 845,88
SU 23	Summe Haushaltsrücklagen				0,00	0,00	0,00	0,00	0,00	0,00
SA00	Nettoergebnis nach Zuw./Entn. Haushaltsrücklagen (Saldo 0 +/- SU23)				-30 900,00	-31 300,00	-25 164,97			
Investive Gebarung										
SU 33	Summe Einzahlungen investive Gebarung							0,00	0,00	0,00
1/163200/010000	Gebäude und Bauten		3413	2 40					1 300,00	101,41
SU 34	Summe Auszahlungen investive Gebarung							0,00	1 300,00	101,41
SA2	Saldo (2) Geldfluss aus der Investiven Gebarung (33 - 34)							0,00	-1 300,00	-101,41
SA3	Saldo (3) Nettofinanzierungssaldo (Saldo 1 + Saldo 2)							-15 600,00	-16 900,00	-9 947,29
Finanzierungstätigkeit										
SU 35	Summe Einzahlungen aus der Finanzierungstätigkeit							0,00	0,00	0,00
SU 36	Summe Auszahlungen aus der Finanzierungstätigkeit							0,00	0,00	0,00
SA4	Saldo (4) Geldfluss aus der Finanzierungstätigkeit (35 - 36)							0,00	0,00	0,00
SA5	Saldo (5) Geldfluss aus der voranschlagswirksamen Gebarung (Saldo 3 + Saldo 4)							-15 600,00	-16 900,00	-9 947,29
163300	FF Kogl									
Operative Gebarung										
SU 21 / 31	Summe Erträge / Einzahlungen operative Gebarung				0,00	0,00	0,00	0,00	0,00	0,00
1/163300/452000	Treibstoffe	2221	3221	23	400,00	400,00	356,23	400,00	400,00	356,23
1/163300/600000	Energiebezüge (Strom)	2222	3222	24	1 400,00	1 400,00	999,42	1 400,00	1 400,00	999,42
1/163300/600100	Energiebezüge (Gas)	2222	3222	24	3 700,00	3 700,00	1 878,13	3 700,00	3 700,00	1 878,13
1/163300/614000	Instandhaltung von Gebäuden und Bauten	2224	3224	24		500,00	14 614,24		500,00	14 614,24
1/163300/631000	Telekommunikationsdienste	2222	3222	24	200,00	200,00	200,16	200,00	200,00	200,16
1/163300/670000	Versicherungen	2222	3222	24	1 500,00	1 500,00	998,21	1 500,00	1 500,00	998,21
1/163300/680000	Planmäßige Abschreibung	2226			10 400,00	10 700,00	10 361,53			
1/163300/711000	Gebühren für die Benützung von Gemeindeeinrichtungen und Anlagen gemäß FAG	2225	3225	24	1 200,00	1 200,00	1 103,49	1 200,00	1 200,00	1 103,49
1/163300/757000	Transfers an private Organisationen ohne Erwerbszweck	2234	3234	27	1 500,00	1 500,00	3 140,02	1 500,00	1 500,00	2 940,02
SU 22 / 32	Summe Aufwendungen / Auszahlungen operative Gebarung				20 300,00	21 100,00	33 651,43	9 900,00	10 400,00	23 089,90
SA 0 / SA 1	(0) Nettoergebnis (21 - 22) / (1) Geldfluss operative Gebarung (31 - 32)				-20 300,00	-21 100,00	-33 651,43	-9 900,00	-10 400,00	-23 089,90

		MVAG VC QU			Ergebnisvoranschlag			Finanzierungsvoranschlag		
		EH	FH		VA 2023	VA 2022	RA 2021	VA 2023	VA 2022	RA 2021
SU 23	Summe Haushaltsrücklagen				0,00	0,00	0,00	0,00	0,00	0,00
SA00	Nettoergebnis nach Zuw./Entn. Haushaltsrücklagen (Saldo 0 +/- SU23)				-20 300,00	-21 100,00	-33 651,43			
Investive Gebarung										
SU 33	Summe Einzahlungen investive Gebarung							0,00	0,00	0,00
1/163300/010000	Gebäude und Bauten		3413	2 40					5 000,00	
SU 34	Summe Auszahlungen investive Gebarung							0,00	5 000,00	0,00
SA2	Saldo (2) Geldfluss aus der Investiven Gebarung (33 – 34)							0,00	-5 000,00	0,00
SA3	Saldo (3) Nettofinanzierungssaldo (Saldo 1 + Saldo 2)							-9 900,00	-15 400,00	-23 089,90
Finanzierungstätigkeit										
SU 35	Summe Einzahlungen aus der Finanzierungstätigkeit							0,00	0,00	0,00
SU 36	Summe Auszahlungen aus der Finanzierungstätigkeit							0,00	0,00	0,00
SA4	Saldo (4) Geldfluss aus der Finanzierungstätigkeit (35 – 36)							0,00	0,00	0,00
SA5	Saldo (5) Geldfluss aus der voranschlagswirksamen Gebarung (Saldo 3 + Saldo 4)							-9 900,00	-15 400,00	-23 089,90
163400	FF Ollern									
Operative Gebarung										
6/163400/863000	Transfers von sonstigen Trägern öffentlichen Rechts und Sozialversicherungsträgern	2121	3121	1 15		100 000,00			100 000,00	
SU 21 / 31	Summe Erträge / Einzahlungen operative Gebarung				0,00	100 000,00	0,00	0,00	100 000,00	0,00
1/163400/452000	Treibstoffe	2221	3221	23	3 000,00	3 000,00	1 347,30	3 000,00	3 000,00	1 347,30
1/163400/600000	Energiebezüge (Strom)	2222	3222	24	4 400,00	4 400,00	3 635,50	4 400,00	4 400,00	3 635,50
1/163400/600100	Energiebezüge (Gas)	2222	3222	24	5 000,00	5 000,00	2 298,00	5 000,00	5 000,00	2 298,00
1/163400/670000	Versicherungen	2222	3222	24	5 300,00	5 300,00	5 004,87	5 300,00	5 300,00	5 004,87
1/163400/680000	Planmäßige Abschreibung	2226			23 900,00	23 900,00	23 868,76			
1/163400/711000	Gebühren für die Benützung von Gemeindeeinrichtungen und Anlagen gemäß FAG	2225	3225	24	1 400,00	1 400,00	1 422,22	1 400,00	1 400,00	1 422,22
1/163400/728000	Entgelte für sonstige Leistungen	2225	3225	24	600,00	600,00	298,99	600,00	600,00	298,99
1/163400/757000	Transfers an private Organisationen ohne Erwerbszweck	2234	3234	27	4 300,00	4 300,00	4 554,50	4 300,00	4 300,00	4 514,50
5/163400/757000	Fahrzeuge	2234	3234	27			261 125,57			261 125,57
SU 22 / 32	Summe Aufwendungen / Auszahlungen operative Gebarung				47 900,00	47 900,00	303 555,71	24 000,00	24 000,00	279 646,95
SA 0 / SA 1	(0) Nettoergebnis (21 - 22) / (1) Geldfluss operative Gebarung (31 – 32)				-47 900,00	52 100,00	-303 555,71	-24 000,00	76 000,00	-279 646,95
SU 23	Summe Haushaltsrücklagen				0,00	0,00	0,00	0,00	0,00	0,00
SA00	Nettoergebnis nach Zuw./Entn. Haushaltsrücklagen (Saldo 0 +/- SU23)				-47 900,00	52 100,00	-303 555,71			
Investive Gebarung										
SU 33	Summe Einzahlungen investive Gebarung							0,00	0,00	0,00

	MVAG	VC	QU	Ergebnisvoranschlag			Finanzierungsvoranschlag						
				EH	FH	VA 2023	VA 2022	RA 2021	VA 2023	VA 2022	RA 2021		
1/163400/010000					3413	2	40			800,00			
SU 34					Summe Auszahlungen investive Gebarung			0,00	800,00	0,00			
SA2					Saldo (2) Geldfluss aus der Investiven Gebarung (33 – 34)			0,00	-800,00	0,00			
SA3					Saldo (3) Nettofinanzierungssaldo (Saldo 1 + Saldo 2)			-24 000,00	75 200,00	-279 646,95			
Finanzierungstätigkeit													
SU 35					Summe Einzahlungen aus der Finanzierungstätigkeit			0,00	0,00	0,00			
SU 36					Summe Auszahlungen aus der Finanzierungstätigkeit			0,00	0,00	0,00			
SA4					Saldo (4) Geldfluss aus der Finanzierungstätigkeit (35 – 36)			0,00	0,00	0,00			
SA5					Saldo (5) Geldfluss aus der voranschlagswirksamen Gebarung (Saldo 3 + Saldo 4)			-24 000,00	75 200,00	-279 646,95			
163500					FF Plankenberg								
Operative Gebarung													
SU 21 / 31					Summe Erträge / Einzahlungen operative Gebarung			0,00	0,00	0,00	0,00		
1/163500/452000					2221	3221	23	1 000,00	1 000,00	173,04	1 000,00	1 000,00	173,04
1/163500/600000					2222	3222	24	2 700,00	2 700,00	2 594,26	2 700,00	2 700,00	2 594,26
1/163500/614000					2224	3224	24		12 000,00			12 000,00	
1/163500/670000					2222	3222	24	2 000,00	2 000,00	1 916,56	2 000,00	2 000,00	1 916,56
1/163500/680000					2226			11 200,00	11 400,00	11 112,70			
1/163500/711000					2225	3225	24	1 000,00	1 000,00	892,90	1 000,00	1 000,00	892,90
1/163500/757000					2234	3234	27	1 900,00	1 900,00	1 840,00	1 900,00	1 900,00	1 840,00
SU 22 / 32					Summe Aufwendungen / Auszahlungen operative Gebarung			19 800,00	32 000,00	18 529,46	8 600,00	20 600,00	7 416,76
SA 0 / SA 1					(0) Nettoergebnis (21 - 22) / (1) Geldfluss operative Gebarung (31 – 32)			-19 800,00	-32 000,00	-18 529,46	-8 600,00	-20 600,00	-7 416,76
SU 23					Summe Haushaltsrücklagen			0,00	0,00	0,00	0,00	0,00	
SA00					Nettoergebnis nach Zuw./Entn. Haushaltsrücklagen (Saldo 0 +/- SU23)			-19 800,00	-32 000,00	-18 529,46			
Investive Gebarung													
SU 33					Summe Einzahlungen investive Gebarung			0,00	0,00	0,00			
1/163500/010000					3413	2	40					2 800,00	
1/163500/042000					3415	2	41					1 032,00	
SU 34					Summe Auszahlungen investive Gebarung			0,00	2 800,00	1 032,00			
SA2					Saldo (2) Geldfluss aus der Investiven Gebarung (33 – 34)			0,00	-2 800,00	-1 032,00			
SA3					Saldo (3) Nettofinanzierungssaldo (Saldo 1 + Saldo 2)			-8 600,00	-23 400,00	-8 448,76			
Finanzierungstätigkeit													
SU 35					Summe Einzahlungen aus der Finanzierungstätigkeit			0,00	0,00	0,00			
SU 36					Summe Auszahlungen aus der Finanzierungstätigkeit			0,00	0,00	0,00			

		MVAG VC QU			Ergebnisvoranschlag			Finanzierungsvoranschlag		
		EH	FH		VA 2023	VA 2022	RA 2021	VA 2023	VA 2022	RA 2021
SA4	Saldo (4) Geldfluss aus der Finanzierungstätigkeit (35 – 36)							0,00	0,00	0,00
SA5	Saldo (5) Geldfluss aus der voranschlagswirksamen Gebarung (Saldo 3 + Saldo 4)							-8 600,00	-23 400,00	-8 448,76
163600	FF Rappoltenkirchen									
Operative Gebarung										
SU 21 / 31	Summe Erträge / Einzahlungen operative Gebarung				0,00	0,00	0,00	0,00	0,00	0,00
1/163600/452000	Treibstoffe	2221	3221	23	1 900,00	1 900,00	1 259,90	1 900,00	1 900,00	1 259,90
1/163600/600000	Energiebezüge (Strom)	2222	3222	24	2 000,00	2 000,00	1 328,83	2 000,00	2 000,00	1 328,83
1/163600/600100	Energiebezüge (Nahwärme)	2222	3222	24	5 100,00	5 100,00	4 362,86	5 100,00	5 100,00	4 362,86
1/163600/614000	Instandhaltung von Gebäuden und Bauten	2224	3224	24		12 000,00			12 000,00	
1/163600/618000	Instandhaltung von sonstigen Anlagen	2224	3224	24		100,00			100,00	
1/163600/670000	Versicherungen	2222	3222	24	2 700,00	2 700,00	2 603,04	2 700,00	2 700,00	2 603,04
1/163600/680000	Planmäßige Abschreibung	2226			8 200,00	8 400,00	8 169,60			
1/163600/711000	Gebühren für die Benützung von Gemeindeeinrichtungen und Anlagen gemäß FAG	2225	3225	24	800,00	800,00	580,80	800,00	800,00	580,80
1/163600/757000	Transfers an private Organisationen ohne Erwerbszweck	2234	3234	27	3 000,00	3 000,00	2 820,00	3 000,00	3 000,00	3 140,00
SU 22 / 32	Summe Aufwendungen / Auszahlungen operative Gebarung				23 700,00	36 000,00	21 125,03	15 500,00	27 600,00	13 275,43
SA 0 / SA 1	(0) Nettoergebnis (21 - 22) / (1) Geldfluss operative Gebarung (31 – 32)				-23 700,00	-36 000,00	-21 125,03	-15 500,00	-27 600,00	-13 275,43
SU 23	Summe Haushaltsrücklagen				0,00	0,00	0,00	0,00	0,00	0,00
SA00	Nettoergebnis nach Zuw./Entn. Haushaltsrücklagen (Saldo 0 +/- SU23)				-23 700,00	-36 000,00	-21 125,03			
Investive Gebarung										
SU 33	Summe Einzahlungen investive Gebarung							0,00	0,00	0,00
1/163600/010000	Gebäude und Bauten		3413	2 40					2 200,00	
SU 34	Summe Auszahlungen investive Gebarung							0,00	2 200,00	0,00
SA2	Saldo (2) Geldfluss aus der Investiven Gebarung (33 – 34)							0,00	-2 200,00	0,00
SA3	Saldo (3) Nettofinanzierungssaldo (Saldo 1 + Saldo 2)							-15 500,00	-29 800,00	-13 275,43
Finanzierungstätigkeit										
SU 35	Summe Einzahlungen aus der Finanzierungstätigkeit							0,00	0,00	0,00
SU 36	Summe Auszahlungen aus der Finanzierungstätigkeit							0,00	0,00	0,00
SA4	Saldo (4) Geldfluss aus der Finanzierungstätigkeit (35 – 36)							0,00	0,00	0,00
SA5	Saldo (5) Geldfluss aus der voranschlagswirksamen Gebarung (Saldo 3 + Saldo 4)							-15 500,00	-29 800,00	-13 275,43
163700	FF Ried am Rdbg.									
Operative Gebarung										
SU 21 / 31	Summe Erträge / Einzahlungen operative Gebarung				0,00	0,00	0,00	0,00	0,00	0,00
1/163700/452000	Treibstoffe	2221	3221	23	1 000,00	1 000,00	216,15	1 000,00	1 000,00	216,15

		MVAG		VC QU	Ergebnisvoranschlag			Finanzierungsvoranschlag		
		EH	FH		VA 2023	VA 2022	RA 2021	VA 2023	VA 2022	RA 2021
1/163700/600000	Energiebezüge (Strom)	2222	3222	24	600,00	600,00	383,84	600,00	600,00	383,84
1/163700/600100	Energiebezüge (Gas)	2222	3222	24	6 000,00	6 000,00	2 431,06	6 000,00	6 000,00	2 431,06
1/163700/614000	Instandhaltung von Gebäuden und Bauten	2224	3224	24	1 700,00	1 700,00	851,40	1 700,00	1 700,00	851,40
1/163700/670000	Versicherungen	2222	3222	24	1 300,00	1 300,00	1 104,33	1 300,00	1 300,00	1 104,33
1/163700/680000	Planmäßige Abschreibung	2226			6 600,00	6 800,00	6 559,14			
1/163700/711000	Gebühren für die Benützung von Gemeindeeinrichtungen und Anlagen gemäß FAG	2225	3225	24	700,00	700,00	712,51	700,00	700,00	712,51
1/163700/728000	Entgelte für sonstige Leistungen	2225	3225	24	900,00	900,00		900,00	900,00	
1/163700/757000	Transfers an private Organisationen ohne Erwerbszweck	2234	3234	27	1 600,00	1 600,00	1 520,00	1 600,00	1 600,00	1 560,00
SU 22 / 32	Summe Aufwendungen / Auszahlungen operative Gebarung				20 400,00	20 600,00	13 778,43	13 800,00	13 800,00	7 259,29
SA 0 / SA 1	(0) Nettoergebnis (21 - 22) / (1) Geldfluss operative Gebarung (31 - 32)				-20 400,00	-20 600,00	-13 778,43	-13 800,00	-13 800,00	-7 259,29
SU 23	Summe Haushaltsrücklagen				0,00	0,00	0,00	0,00	0,00	0,00
SA00	Nettoergebnis nach Zuw./Entn. Haushaltsrücklagen (Saldo 0 +/- SU23)				-20 400,00	-20 600,00	-13 778,43			
Investive Gebarung										
SU 33	Summe Einzahlungen investive Gebarung							0,00	0,00	0,00
1/163700/010000	Gebäude und Bauten		3413	2 40					3 000,00	
SU 34	Summe Auszahlungen investive Gebarung							0,00	3 000,00	0,00
SA2	Saldo (2) Geldfluss aus der Investiven Gebarung (33 - 34)							0,00	-3 000,00	0,00
SA3	Saldo (3) Nettofinanzierungssaldo (Saldo 1 + Saldo 2)							-13 800,00	-16 800,00	-7 259,29
Finanzierungstätigkeit										
SU 35	Summe Einzahlungen aus der Finanzierungstätigkeit							0,00	0,00	0,00
SU 36	Summe Auszahlungen aus der Finanzierungstätigkeit							0,00	0,00	0,00
SA4	Saldo (4) Geldfluss aus der Finanzierungstätigkeit (35 - 36)							0,00	0,00	0,00
SA5	Saldo (5) Geldfluss aus der voranschlagswirksamen Gebarung (Saldo 3 + Saldo 4)							-13 800,00	-16 800,00	-7 259,29
163800	FF Röhrenbach									
Operative Gebarung										
SU 21 / 31	Summe Erträge / Einzahlungen operative Gebarung				0,00	0,00	0,00	0,00	0,00	0,00
1/163800/452000	Treibstoffe	2221	3221	23	700,00	700,00	201,49	700,00	700,00	201,49
1/163800/600000	Energiebezüge (Strom)	2222	3222	24	500,00	500,00	161,14	500,00	500,00	161,14
1/163800/600100	Energiebezüge (Gas)	2222	3222	24	3 900,00	3 900,00	1 940,95	3 900,00	3 900,00	1 940,95
1/163800/670000	Versicherungen	2222	3222	24	1 200,00	1 200,00	1 182,07	1 200,00	1 200,00	1 182,07
1/163800/680000	Planmäßige Abschreibung	2226			6 300,00	6 400,00	6 288,34			
1/163800/711000	Gebühren für die Benützung von Gemeindeeinrichtungen und Anlagen gemäß FAG	2225	3225	24	500,00	500,00	326,13	500,00	500,00	326,13

		MVAG		VC QU	Ergebnisvoranschlag			Finanzierungsvoranschlag		
		EH	FH		VA 2023	VA 2022	RA 2021	VA 2023	VA 2022	RA 2021
1/163800/757000	Transfers an private Organisationen ohne Erwerbszweck	2234	3234	27	2 300,00	2 300,00	1 850,00	2 300,00	2 300,00	1 850,00
SU 22 / 32	Summe Aufwendungen / Auszahlungen operative Gebarung				15 400,00	15 500,00	11 950,12	9 100,00	9 100,00	5 661,78
SA 0 / SA 1	(0) Nettoergebnis (21 - 22) / (1) Geldfluss operative Gebarung (31 - 32)				-15 400,00	-15 500,00	-11 950,12	-9 100,00	-9 100,00	-5 661,78
SU 23	Summe Haushaltsrücklagen				0,00	0,00	0,00	0,00	0,00	0,00
SA00	Nettoergebnis nach Zuw./Entn. Haushaltsrücklagen (Saldo 0 +/- SU23)				-15 400,00	-15 500,00	-11 950,12			
Investive Gebarung										
SU 33	Summe Einzahlungen investive Gebarung							0,00	0,00	0,00
1/163800/010000	Gebäude und Bauten		3413	2 40					1 300,00	
SU 34	Summe Auszahlungen investive Gebarung							0,00	1 300,00	0,00
SA2	Saldo (2) Geldfluss aus der Investiven Gebarung (33 - 34)							0,00	-1 300,00	0,00
SA3	Saldo (3) Nettofinanzierungssaldo (Saldo 1 + Saldo 2)							-9 100,00	-10 400,00	-5 661,78
Finanzierungstätigkeit										
SU 35	Summe Einzahlungen aus der Finanzierungstätigkeit							0,00	0,00	0,00
SU 36	Summe Auszahlungen aus der Finanzierungstätigkeit							0,00	0,00	0,00
SA4	Saldo (4) Geldfluss aus der Finanzierungstätigkeit (35 - 36)							0,00	0,00	0,00
SA5	Saldo (5) Geldfluss aus der voranschlagswirksamen Gebarung (Saldo 3 + Saldo 4)							-9 100,00	-10 400,00	-5 661,78
163900	FF Sieghartskirchen									
Operative Gebarung										
SU 21 / 31	Summe Erträge / Einzahlungen operative Gebarung				0,00	0,00	0,00	0,00	0,00	0,00
1/163900/452000	Treibstoffe	2221	3221	23	3 100,00	3 100,00	2 096,03	3 100,00	3 100,00	2 096,03
1/163900/600000	Energiebezüge (Strom)	2222	3222	24	3 200,00	3 200,00	3 064,76	3 200,00	3 200,00	3 064,76
1/163900/600100	Energiebezüge (Wärme)	2222	3222	24	5 700,00	5 700,00	5 566,12	5 700,00	5 700,00	5 566,12
1/163900/631000	Telekommunikationsdienste	2222	3222	24	200,00	200,00	172,80	200,00	200,00	172,80
1/163900/670000	Versicherungen	2222	3222	24	4 700,00	4 700,00	3 980,57	4 700,00	4 700,00	3 980,57
1/163900/680000	Planmäßige Abschreibung	2226			14 400,00	14 500,00	14 355,06			
1/163900/711000	Gebühren für die Benützung von Gemeindeeinrichtungen und Anlagen gemäß FAG	2225	3225	24	2 600,00	2 600,00	1 562,68	2 600,00	2 600,00	1 562,68
1/163900/757000	Transfers an private Organisationen ohne Erwerbszweck	2234	3234	27	15 000,00	4 000,00	9 402,91	15 000,00	4 000,00	9 402,91
SU 22 / 32	Summe Aufwendungen / Auszahlungen operative Gebarung				48 900,00	38 000,00	40 200,93	34 500,00	23 500,00	25 845,87
SA 0 / SA 1	(0) Nettoergebnis (21 - 22) / (1) Geldfluss operative Gebarung (31 - 32)				-48 900,00	-38 000,00	-40 200,93	-34 500,00	-23 500,00	-25 845,87
SU 23	Summe Haushaltsrücklagen				0,00	0,00	0,00	0,00	0,00	0,00
SA00	Nettoergebnis nach Zuw./Entn. Haushaltsrücklagen (Saldo 0 +/- SU23)				-48 900,00	-38 000,00	-40 200,93			
Investive Gebarung										
SU 33	Summe Einzahlungen investive Gebarung							0,00	0,00	0,00

	MVAG	VC	QU	Ergebnisvoranschlag			Finanzierungsvoranschlag					
				EH	FH	VA 2023	VA 2022	RA 2021	VA 2023	VA 2022	RA 2021	
1/163900/010000				3413	2	40				2 300,00		
SU 34				Summe Auszahlungen investive Gebarung						0,00	2 300,00	0,00
SA2				Saldo (2) Geldfluss aus der Investiven Gebarung (33 – 34)						0,00	-2 300,00	0,00
SA3				Saldo (3) Nettofinanzierungssaldo (Saldo 1 + Saldo 2)						-34 500,00	-25 800,00	-25 845,87
Finanzierungstätigkeit												
SU 35				Summe Einzahlungen aus der Finanzierungstätigkeit						0,00	0,00	0,00
SU 36				Summe Auszahlungen aus der Finanzierungstätigkeit						0,00	0,00	0,00
SA4				Saldo (4) Geldfluss aus der Finanzierungstätigkeit (35 – 36)						0,00	0,00	0,00
SA5				Saldo (5) Geldfluss aus der voranschlagswirksamen Gebarung (Saldo 3 + Saldo 4)						-34 500,00	-25 800,00	-25 845,87
164				Förderung der Brandbekämpfung und Brandverhütung								
164000				Förderung der Brandbekämpfung und Brandverhütung								
Operative Gebarung												
SU 21 / 31				Summe Erträge / Einzahlungen operative Gebarung			0,00	0,00	0,00	0,00	0,00	0,00
1/164000/619000				Instandhaltung d. Löschteiche	2224	3224	24	500,00	500,00		500,00	500,00
1/164000/680000				Planmäßige Abschreibung	2226			500,00	1 400,00	2 344,74		
1/164000/711000				Geb.f.Benützung v.Gde.Einrichtungen	2225	3225	24	200,00	200,00		200,00	200,00
5/164000/757000				Transfers an private Organisationen ohne Erwerbszweck	2234	3234	1 27					5 906,88
SU 22 / 32				Summe Aufwendungen / Auszahlungen operative Gebarung			1 200,00	2 100,00	2 344,74	700,00	700,00	5 906,88
SA 0 / SA 1				(0) Nettoergebnis (21 - 22) / (1) Geldfluss operative Gebarung (31 – 32)			-1 200,00	-2 100,00	-2 344,74	-700,00	-700,00	-5 906,88
SU 23				Summe Haushaltsrücklagen			0,00	0,00	0,00	0,00	0,00	0,00
SA00				Nettoergebnis nach Zuw./Entn. Haushaltsrücklagen (Saldo 0 +/- SU23)			-1 200,00	-2 100,00	-2 344,74			
Investive Gebarung												
SU 33				Summe Einzahlungen investive Gebarung						0,00	0,00	0,00
SU 34				Summe Auszahlungen investive Gebarung						0,00	0,00	0,00
SA2				Saldo (2) Geldfluss aus der Investiven Gebarung (33 – 34)						0,00	0,00	0,00
SA3				Saldo (3) Nettofinanzierungssaldo (Saldo 1 + Saldo 2)						-700,00	-700,00	-5 906,88
Finanzierungstätigkeit												
SU 35				Summe Einzahlungen aus der Finanzierungstätigkeit						0,00	0,00	0,00
SU 36				Summe Auszahlungen aus der Finanzierungstätigkeit						0,00	0,00	0,00
SA4				Saldo (4) Geldfluss aus der Finanzierungstätigkeit (35 – 36)						0,00	0,00	0,00
SA5				Saldo (5) Geldfluss aus der voranschlagswirksamen Gebarung (Saldo 3 + Saldo 4)						-700,00	-700,00	-5 906,88

	MVAG	VC	QU	Ergebnisvoranschlag			Finanzierungsvoranschlag				
				EH	FH	VA 2023	VA 2022	RA 2021	VA 2023	VA 2022	RA 2021
164100	Förderung der Brandbekämpfung und Brandverhütung										
Operative Gebarung											
6/164100/861000	Transfers von Ländern, Landesfonds und Landeskammern - USt Landesfeuerwehr	2121	3121	1	15			62 927,10		62 927,10	
SU 21 / 31	Summe Erträge / Einzahlungen operative Gebarung					0,00	0,00	62 927,10	0,00	0,00	62 927,10
SU 22 / 32	Summe Aufwendungen / Auszahlungen operative Gebarung					0,00	0,00	0,00	0,00	0,00	0,00
SA 0 / SA 1	(0) Nettoergebnis (21 - 22) / (1) Geldfluss operative Gebarung (31 – 32)					0,00	0,00	62 927,10	0,00	0,00	62 927,10
SU 23	Summe Haushaltsrücklagen					0,00	0,00	0,00	0,00	0,00	0,00
SA00	Nettoergebnis nach Zuw./Entn. Haushaltsrücklagen (Saldo 0 +/- SU23)					0,00	0,00	62 927,10			
Investive Gebarung											
SU 33	Summe Einzahlungen investive Gebarung								0,00	0,00	0,00
SU 34	Summe Auszahlungen investive Gebarung								0,00	0,00	0,00
SA2	Saldo (2) Geldfluss aus der Investiven Gebarung (33 – 34)								0,00	0,00	0,00
SA3	Saldo (3) Nettofinanzierungssaldo (Saldo 1 + Saldo 2)								0,00	0,00	62 927,10
Finanzierungstätigkeit											
SU 35	Summe Einzahlungen aus der Finanzierungstätigkeit								0,00	0,00	0,00
SU 36	Summe Auszahlungen aus der Finanzierungstätigkeit								0,00	0,00	0,00
SA4	Saldo (4) Geldfluss aus der Finanzierungstätigkeit (35 – 36)								0,00	0,00	0,00
SA5	Saldo (5) Geldfluss aus der voranschlagswirksamen Gebarung (Saldo 3 + Saldo 4)								0,00	0,00	62 927,10
17	Katastrophendienst										
179	Sonstige Einrichtungen und Maßnahmen										
179000	Katastrophendienst										
Operative Gebarung											
SU 21 / 31	Summe Erträge / Einzahlungen operative Gebarung					0,00	0,00	0,00	0,00	0,00	0,00
1/179000/768000	Sonstige Einrichtungen und Maßnahmen	2234	3234		27	200,00	200,00		200,00	200,00	
SU 22 / 32	Summe Aufwendungen / Auszahlungen operative Gebarung					200,00	200,00	0,00	200,00	200,00	0,00
SA 0 / SA 1	(0) Nettoergebnis (21 - 22) / (1) Geldfluss operative Gebarung (31 – 32)					-200,00	-200,00	0,00	-200,00	-200,00	0,00
SU 23	Summe Haushaltsrücklagen					0,00	0,00	0,00	0,00	0,00	0,00
SA00	Nettoergebnis nach Zuw./Entn. Haushaltsrücklagen (Saldo 0 +/- SU23)					-200,00	-200,00	0,00			
Investive Gebarung											
SU 33	Summe Einzahlungen investive Gebarung								0,00	0,00	0,00
SU 34	Summe Auszahlungen investive Gebarung								0,00	0,00	0,00
SA2	Saldo (2) Geldfluss aus der Investiven Gebarung (33 – 34)								0,00	0,00	0,00
SA3	Saldo (3) Nettofinanzierungssaldo (Saldo 1 + Saldo 2)								-200,00	-200,00	0,00
Finanzierungstätigkeit											
SU 35	Summe Einzahlungen aus der Finanzierungstätigkeit								0,00	0,00	0,00

	MVAG	VC QU	Ergebnisvoranschlag			Finanzierungsvoranschlag				
			EH	FH	VA 2023	VA 2022	RA 2021	VA 2023	VA 2022	RA 2021
SU 36								0,00	0,00	0,00
SA4								0,00	0,00	0,00
SA5								-200,00	-200,00	0,00
18										
180										
180000										
Operative Gebarung										
SU 21 / 31					0,00	0,00	0,00	0,00	0,00	0,00
1/180000/680000					600,00	600,00	622,79			
1/180000/726000					60 000,00	35 000,00	4 706,12	60 000,00	35 000,00	4 706,12
SU 22 / 32					60 600,00	35 600,00	5 328,91	60 000,00	35 000,00	4 706,12
SA 0 / SA 1					-60 600,00	-35 600,00	-5 328,91	-60 000,00	-35 000,00	-4 706,12
SU 23					0,00	0,00	0,00	0,00	0,00	0,00
SA00					-60 600,00	-35 600,00	-5 328,91			
Investive Gebarung										
SU 33								0,00	0,00	0,00
SU 34								0,00	0,00	0,00
SA2								0,00	0,00	0,00
SA3								-60 000,00	-35 000,00	-4 706,12
Finanzierungstätigkeit										
SU 35								0,00	0,00	0,00
SU 36								0,00	0,00	0,00
SA4								0,00	0,00	0,00
SA5								-60 000,00	-35 000,00	-4 706,12

		MVAG		VC QU	Ergebnisvoranschlag			Finanzierungsvoranschlag		
		EH	FH		VA 2023	VA 2022	RA 2021	VA 2023	VA 2022	RA 2021
2 Unterricht, Erziehung, Sport und Wissenschaft										
21	Allgemeinbildender Unterricht									
211	Volksschulen									
211000	Volksschule									
Operative Gebarung										
2/211000/813000	Erträge aus der Auflösung von Investitionszuschüssen (Kapitaltransfers)	2127			22 000,00	30 100,00	30 148,63			
2/211000/816000	Sonstige Einnahmen	2114	3114	13	3 500,00	3 500,00	473,36	3 500,00	3 500,00	473,36
2/211000/817000	Erträge aus der Auflösung von sonstigen Rückstellungen	2117			500,00	500,00	9 554,81			
2/211000/829000	Sonstige Erträge	2116	3116	18		2 900,00	2 711,72		2 900,00	2 711,72
2/211000/829100	Sonstige Erträge - Covid19	2116	3116	18		3 700,00	153,64		3 700,00	153,64
6/211000/829910	Verrechnung zwischen operativen Gebarung und Projekten	2116	3116	1 18		524 600,00			524 600,00	
SU 21 / 31	Summe Erträge / Einzahlungen operative Gebarung				26 000,00	565 300,00	43 042,16	3 500,00	534 700,00	3 338,72
1/211000/400000	Geringwertige Wirtschaftsgüter (GWG)	2221	3221	23		1 000,00	905,76		1 000,00	582,66
1/211000/454000	Reinigungsmittel	2221	3221	23	4 500,00	4 500,00	5 731,09	4 500,00	4 500,00	5 731,09
1/211000/456000	Büromaterial	2221	3221	23	1 700,00	1 700,00	1 361,25	1 700,00	1 700,00	1 361,25
1/211000/456100	Kopierer-Betriebskosten	2221	3221	23	5 500,00	5 500,00	4 589,88	5 500,00	5 500,00	4 589,88
1/211000/457000	Gesetzbl. Formulare	2221	3221	23	1 000,00	1 000,00	416,68	1 000,00	1 000,00	416,68
1/211000/457100	Lehrmittel	2221	3221	23	5 000,00	5 000,00	2 231,93	5 000,00	5 000,00	2 231,93
1/211000/459000	Sonstige Verbr. - Papier	2221	3221	23	3 000,00	3 000,00	658,35	3 000,00	3 000,00	658,35
1/211000/459100	Verbrauchsmaterial	2221	3221	23	2 000,00	2 000,00	217,18	2 000,00	2 000,00	217,18
1/211000/511000	Bezüge VB Schema II	2211	3211	20	104 000,00	90 100,00	83 561,15	104 000,00	90 100,00	83 561,15
1/211000/523000	Geldbezüge der Aushilfskräfte	2211	3211	20	2 000,00	1 900,00		2 000,00	1 900,00	
1/211000/564000	Entsch. f. Nebentätigkeit Schularzt	2211	3211	20	2 900,00	4 400,00		2 900,00	4 400,00	
1/211000/565000	Mehrleistungsvergütung	2211	3211	20	5 600,00	3 800,00	5 804,49	5 600,00	3 800,00	5 804,49
1/211000/566000	Zuwendungen aus Anlass von Dienstjubiläen	2212	3212	20			5 010,24			5 010,24
1/211000/567000	Belohnungen, Geldaushilfen, Leistungsprämien	2213	3213	20	1 400,00	1 300,00	532,38	1 400,00	1 300,00	532,38
1/211000/569000	Sonstige Nebengebühren	2211	3211	20	800,00	800,00		800,00	800,00	
1/211000/580000	DGB zum Ausgleichsfonds für Familienbeihilfen	2212	3212	20	4 400,00	3 800,00	3 693,87	4 400,00	3 800,00	3 693,87
1/211000/582000	Sonstige DGB zur sozialen Sicherheit	2212	3212	20	23 700,00	20 300,00	20 309,52	23 700,00	20 300,00	20 309,52
1/211000/591000	Dotierung von Rückstellungen für Abfertigungen	2214			1 100,00	400,00	1 198,67			
1/211000/592000	Dotierung von Rückstellungen für Jubiläumswendungen	2214			900,00	1 900,00	344,61			

		MVAG		VC QU	Ergebnisvoranschlag			Finanzierungsvoranschlag		
		EH	FH		VA 2023	VA 2022	RA 2021	VA 2023	VA 2022	RA 2021
1/211000/600000	Stromkosten	2222	3222	24	7 000,00	7 000,00	6 400,17	7 000,00	7 000,00	6 400,17
1/211000/600100	Gas	2222	3222	24	19 300,00	19 300,00	16 963,11	19 300,00	19 300,00	16 963,11
1/211000/614000	Instandhaltung von Gebäuden-Renov.	2224	3224	24	5 000,00	5 000,00	7 914,49	5 000,00	5 000,00	8 454,00
1/211000/618000	Instandhaltung d. Schuleinrichtung	2224	3224	24	5 000,00	20 000,00	8 365,60	5 000,00	20 000,00	8 527,00
1/211000/618100	Instandh. d. Lehrmittel	2224	3224	24	2 500,00	2 500,00	1 442,78	2 500,00	2 500,00	1 442,78
1/211000/619000	Instandhaltung Turnplatz	2224	3224	24	800,00	800,00	729,64	800,00	800,00	729,64
1/211000/630000	Portogebühren	2222	3222	24	700,00	500,00	662,29	700,00	500,00	662,29
1/211000/631000	Fernmeldegebühren	2222	3222	24	2 200,00	2 200,00	2 736,49	2 200,00	2 200,00	2 736,49
1/211000/650000	Schuldzinsen	2241	3241	25			141,86			141,86
1/211000/670000	Versicherungen	2222	3222	24	6 500,00	6 500,00	5 893,26	6 500,00	6 500,00	5 893,26
1/211000/680000	Planmäßige Abschreibung	2226			62 700,00	76 900,00	79 052,68			
1/211000/711000	Geb.f.Benützung v.Gde.Einrichtungen	2225	3225	24	14 400,00	14 400,00	12 638,34	14 400,00	14 400,00	12 638,34
1/211000/720000	Kostenersätze für Personal	2225	3225	24	500,00	500,00		500,00	500,00	
1/211000/724000	Reisekosten	2225	3225	24	100,00	100,00	46,12	100,00	100,00	46,12
1/211000/725000	Lehrer-Schülerbücherei	2225	3225	24	500,00	500,00	614,12	500,00	500,00	571,42
1/211000/728000	Filmbeitrag-Rundfunkgebühr	2225	3225	24	2 000,00	2 000,00	1 764,97	2 000,00	2 000,00	1 712,31
1/211000/729000	Sonstige Ausgaben	2225	3225	24	5 500,00	5 500,00	8 720,23	5 500,00	5 500,00	8 954,27
1/211000/729910	Verrechnung zwischen operativen Gebarung und Projekten	2225	3225	24		524 600,00			524 600,00	
SU 22 / 32	Summe Aufwendungen / Auszahlungen operative Gebarung				304 200,00	840 700,00	290 653,20	239 500,00	761 500,00	210 573,73
SA 0 / SA 1	(0) Nettoergebnis (21 - 22) / (1) Geldfluss operative Gebarung (31 - 32)				-278 200,00	-275 400,00	-247 611,04	-236 000,00	-226 800,00	-207 235,01
SU 23	Summe Haushaltsrücklagen				0,00	0,00	0,00	0,00	0,00	0,00
SA00	Nettoergebnis nach Zuw./Entn. Haushaltsrücklagen (Saldo 0 +/- SU23)				-278 200,00	-275 400,00	-247 611,04			
Investive Gebarung										
SU 33	Summe Einzahlungen investive Gebarung							0,00	0,00	0,00
5/211000/001000	Unbebaute Grundstücke		3412	1 40					524 600,00	
1/211000/006000	Sonstige Grundstückseinrichtungen		3412	2 40					700,00	
1/211000/010000	Gebäude und Bauten		3413	2 40				100 000,00	7 000,00	1 252,42
1/211000/042000	Anschaff. v. Einrichtungen		3415	2 41				65 000,00	17 500,00	5 200,59
1/211000/042100	Anschaff. v. Lehrmitteln		3415	2 41					32 500,00	5 756,40
1/211000/042200	Geräte f. Haus u. Garten		3415	2 41				500,00	500,00	
SU 34	Summe Auszahlungen investive Gebarung							165 500,00	582 800,00	12 209,41
SA2	Saldo (2) Geldfluss aus der Investiven Gebarung (33 - 34)							-165 500,00	-582 800,00	-12 209,41
SA3	Saldo (3) Nettofinanzierungssaldo (Saldo 1 + Saldo 2)							-401 500,00	-809 600,00	-219 444,42
Finanzierungstätigkeit										
SU 35	Summe Einzahlungen aus der Finanzierungstätigkeit							0,00	0,00	0,00
1/211000/346000	Tilgung v. Bankdarlehen		3614	65						37 664,55
SU 36	Summe Auszahlungen aus der Finanzierungstätigkeit							0,00	0,00	37 664,55
SA4	Saldo (4) Geldfluss aus der Finanzierungstätigkeit (35 - 36)							0,00	0,00	-37 664,55

		MVAG VC QU			Ergebnisvoranschlag			Finanzierungsvoranschlag		
		EH	FH		VA 2023	VA 2022	RA 2021	VA 2023	VA 2022	RA 2021
SA5	Saldo (5) Geldfluss aus der voranschlagswirksamen Gebarung (Saldo 3 + Saldo 4)							-401 500,00	-809 600,00	-257 108,97
211100	Volksschule schulische Nachmittagsb.									
Operative Gebarung										
2/211100/861000	Transfers von Ländern, Landesfonds und Landeskammern	2121	3121	15	38 000,00	27 000,00	38 800,00	38 000,00	27 000,00	38 800,00
SU 21 / 31	Summe Erträge / Einzahlungen operative Gebarung				38 000,00	27 000,00	38 800,00	38 000,00	27 000,00	38 800,00
1/211100/600000	Stromkosten	2222	3222	24	600,00	600,00	551,87	600,00	600,00	551,87
1/211100/600100	Gas	2222	3222	24	1 400,00	1 400,00	1 166,77	1 400,00	1 400,00	1 166,77
1/211100/614000	Instandhaltung von Gebäuden	2224	3224	24	900,00	900,00	330,00	900,00	900,00	330,00
1/211100/680000	Planmäßige Abschreibung	2226			11 500,00	12 300,00	12 088,84			
1/211100/711000	Geb. für die Ben. von Gde.Einricht- u. -anlag. gem. FAG (Ausgabe)	2225	3225	24	1 400,00	1 400,00	1 357,02	1 400,00	1 400,00	1 357,02
1/211100/728000	Entgelt für sonstige Leistungen Personalkostensätze	2225	3225	24	50 000,00	50 000,00	50 902,37	50 000,00	50 000,00	50 902,37
1/211100/729000	Sonstige Ausgaben	2225	3225	24	5 000,00	5 000,00	5 130,63	5 000,00	5 000,00	5 130,63
SU 22 / 32	Summe Aufwendungen / Auszahlungen operative Gebarung				70 800,00	71 600,00	71 527,50	59 300,00	59 300,00	59 438,66
SA 0 / SA 1	(0) Nettoergebnis (21 - 22) / (1) Geldfluss operative Gebarung (31 - 32)				-32 800,00	-44 600,00	-32 727,50	-21 300,00	-32 300,00	-20 638,66
SU 23	Summe Haushaltsrücklagen				0,00	0,00	0,00	0,00	0,00	0,00
SA00	Nettoergebnis nach Zuw./Entn. Haushaltsrücklagen (Saldo 0 +/- SU23)				-32 800,00	-44 600,00	-32 727,50			
Investive Gebarung										
SU 33	Summe Einzahlungen investive Gebarung							0,00	0,00	0,00
SU 34	Summe Auszahlungen investive Gebarung							0,00	0,00	0,00
SA2	Saldo (2) Geldfluss aus der Investiven Gebarung (33 - 34)							0,00	0,00	0,00
SA3	Saldo (3) Nettofinanzierungssaldo (Saldo 1 + Saldo 2)							-21 300,00	-32 300,00	-20 638,66
Finanzierungstätigkeit										
SU 35	Summe Einzahlungen aus der Finanzierungstätigkeit							0,00	0,00	0,00
SU 36	Summe Auszahlungen aus der Finanzierungstätigkeit							0,00	0,00	0,00
SA4	Saldo (4) Geldfluss aus der Finanzierungstätigkeit (35 - 36)							0,00	0,00	0,00
SA5	Saldo (5) Geldfluss aus der voranschlagswirksamen Gebarung (Saldo 3 + Saldo 4)							-21 300,00	-32 300,00	-20 638,66
212	Hauptschulen									
212000	Mittelschulen									
Operative Gebarung										
SU 21 / 31	Summe Erträge / Einzahlungen operative Gebarung				0,00	0,00	0,00	0,00	0,00	0,00
1/212000/752000	Schulumlagen	2231	3231	26	300 000,00	281 500,00	276 785,71	300 000,00	281 500,00	276 785,71
SU 22 / 32	Summe Aufwendungen / Auszahlungen operative Gebarung				300 000,00	281 500,00	276 785,71	300 000,00	281 500,00	276 785,71
SA 0 / SA 1	(0) Nettoergebnis (21 - 22) / (1) Geldfluss operative Gebarung (31 - 32)				-300 000,00	-281 500,00	-276 785,71	-300 000,00	-281 500,00	-276 785,71
SU 23	Summe Haushaltsrücklagen				0,00	0,00	0,00	0,00	0,00	0,00

		MVAG		VC QU	Ergebnisvoranschlag			Finanzierungsvoranschlag		
		EH	FH		VA 2023	VA 2022	RA 2021	VA 2023	VA 2022	RA 2021
SA00	Nettoergebnis nach Zuw./Entn. Haushaltsrücklagen (Saldo 0 +/- SU23)				-300 000,00	-281 500,00	-276 785,71			
Investive Gebarung										
SU 33	Summe Einzahlungen investive Gebarung							0,00	0,00	0,00
SU 34	Summe Auszahlungen investive Gebarung							0,00	0,00	0,00
SA2	Saldo (2) Geldfluss aus der Investiven Gebarung (33 – 34)							0,00	0,00	0,00
SA3	Saldo (3) Nettofinanzierungssaldo (Saldo 1 + Saldo 2)							-300 000,00	-281 500,00	-276 785,71
Finanzierungstätigkeit										
SU 35	Summe Einzahlungen aus der Finanzierungstätigkeit							0,00	0,00	0,00
SU 36	Summe Auszahlungen aus der Finanzierungstätigkeit							0,00	0,00	0,00
SA4	Saldo (4) Geldfluss aus der Finanzierungstätigkeit (35 – 36)							0,00	0,00	0,00
SA5	Saldo (5) Geldfluss aus der voranschlagswirksamen Gebarung (Saldo 3 + Saldo 4)							-300 000,00	-281 500,00	-276 785,71
213	Sonderschulen									
213000	Sonderschulen									
Operative Gebarung										
SU 21 / 31	Summe Erträge / Einzahlungen operative Gebarung				0,00	0,00	0,00	0,00	0,00	0,00
1/213000/752000	Umlage ASO Ollern-Wien	2231	3231	26	72 000,00	72 000,00	71 955,36	72 000,00	72 000,00	71 955,36
SU 22 / 32	Summe Aufwendungen / Auszahlungen operative Gebarung				72 000,00	72 000,00	71 955,36	72 000,00	72 000,00	71 955,36
SA 0 / SA 1	(0) Nettoergebnis (21 - 22) / (1) Geldfluss operative Gebarung (31 – 32)				-72 000,00	-72 000,00	-71 955,36	-72 000,00	-72 000,00	-71 955,36
SU 23	Summe Haushaltsrücklagen				0,00	0,00	0,00	0,00	0,00	0,00
SA00	Nettoergebnis nach Zuw./Entn. Haushaltsrücklagen (Saldo 0 +/- SU23)				-72 000,00	-72 000,00	-71 955,36			
Investive Gebarung										
SU 33	Summe Einzahlungen investive Gebarung							0,00	0,00	0,00
SU 34	Summe Auszahlungen investive Gebarung							0,00	0,00	0,00
SA2	Saldo (2) Geldfluss aus der Investiven Gebarung (33 – 34)							0,00	0,00	0,00
SA3	Saldo (3) Nettofinanzierungssaldo (Saldo 1 + Saldo 2)							-72 000,00	-72 000,00	-71 955,36
Finanzierungstätigkeit										
SU 35	Summe Einzahlungen aus der Finanzierungstätigkeit							0,00	0,00	0,00
SU 36	Summe Auszahlungen aus der Finanzierungstätigkeit							0,00	0,00	0,00
SA4	Saldo (4) Geldfluss aus der Finanzierungstätigkeit (35 – 36)							0,00	0,00	0,00
SA5	Saldo (5) Geldfluss aus der voranschlagswirksamen Gebarung (Saldo 3 + Saldo 4)							-72 000,00	-72 000,00	-71 955,36
214	Polytechnische Schulen									
214000	Schulen der Polytechnischen Lehrgänge									
Operative Gebarung										
SU 21 / 31	Summe Erträge / Einzahlungen operative Gebarung				0,00	0,00	0,00	0,00	0,00	0,00

		MVAG VC QU			Ergebnisvoranschlag			Finanzierungsvoranschlag		
		EH	FH		VA 2023	VA 2022	RA 2021	VA 2023	VA 2022	RA 2021
1/214000/752000	Umlage Polytechn.	2231	3231	26	37 000,00	37 000,00	36 820,00	37 000,00	37 000,00	36 820,00
SU 22 / 32	Summe Aufwendungen / Auszahlungen operative Gebarung				37 000,00	37 000,00	36 820,00	37 000,00	37 000,00	36 820,00
SA 0 / SA 1	(0) Nettoergebnis (21 - 22) / (1) Geldfluss operative Gebarung (31 - 32)				-37 000,00	-37 000,00	-36 820,00	-37 000,00	-37 000,00	-36 820,00
SU 23	Summe Haushaltsrücklagen				0,00	0,00	0,00	0,00	0,00	0,00
SA00	Nettoergebnis nach Zuw./Entn. Haushaltsrücklagen (Saldo 0 +/- SU23)				-37 000,00	-37 000,00	-36 820,00			
Investive Gebarung										
SU 33	Summe Einzahlungen investive Gebarung							0,00	0,00	0,00
SU 34	Summe Auszahlungen investive Gebarung							0,00	0,00	0,00
SA2	Saldo (2) Geldfluss aus der Investiven Gebarung (33 - 34)							0,00	0,00	0,00
SA3	Saldo (3) Nettofinanzierungssaldo (Saldo 1 + Saldo 2)							-37 000,00	-37 000,00	-36 820,00
Finanzierungstätigkeit										
SU 35	Summe Einzahlungen aus der Finanzierungstätigkeit							0,00	0,00	0,00
SU 36	Summe Auszahlungen aus der Finanzierungstätigkeit							0,00	0,00	0,00
SA4	Saldo (4) Geldfluss aus der Finanzierungstätigkeit (35 - 36)							0,00	0,00	0,00
SA5	Saldo (5) Geldfluss aus der voranschlagswirksamen Gebarung (Saldo 3 + Saldo 4)							-37 000,00	-37 000,00	-36 820,00
215	Allgemeinbildende höhere Schulen									
215000	Schulumlage									
Operative Gebarung										
SU 21 / 31	Summe Erträge / Einzahlungen operative Gebarung				0,00	0,00	0,00	0,00	0,00	0,00
1/215000/752000	Umlage Sport-Musik HS	2231	3231	26	72 800,00	72 800,00	59 483,00	72 800,00	72 800,00	59 483,00
SU 22 / 32	Summe Aufwendungen / Auszahlungen operative Gebarung				72 800,00	72 800,00	59 483,00	72 800,00	72 800,00	59 483,00
SA 0 / SA 1	(0) Nettoergebnis (21 - 22) / (1) Geldfluss operative Gebarung (31 - 32)				-72 800,00	-72 800,00	-59 483,00	-72 800,00	-72 800,00	-59 483,00
SU 23	Summe Haushaltsrücklagen				0,00	0,00	0,00	0,00	0,00	0,00
SA00	Nettoergebnis nach Zuw./Entn. Haushaltsrücklagen (Saldo 0 +/- SU23)				-72 800,00	-72 800,00	-59 483,00			
Investive Gebarung										
SU 33	Summe Einzahlungen investive Gebarung							0,00	0,00	0,00
SU 34	Summe Auszahlungen investive Gebarung							0,00	0,00	0,00
SA2	Saldo (2) Geldfluss aus der Investiven Gebarung (33 - 34)							0,00	0,00	0,00
SA3	Saldo (3) Nettofinanzierungssaldo (Saldo 1 + Saldo 2)							-72 800,00	-72 800,00	-59 483,00
Finanzierungstätigkeit										
SU 35	Summe Einzahlungen aus der Finanzierungstätigkeit							0,00	0,00	0,00
SU 36	Summe Auszahlungen aus der Finanzierungstätigkeit							0,00	0,00	0,00
SA4	Saldo (4) Geldfluss aus der Finanzierungstätigkeit (35 - 36)							0,00	0,00	0,00
SA5	Saldo (5) Geldfluss aus der voranschlagswirksamen Gebarung (Saldo 3 + Saldo 4)							-72 800,00	-72 800,00	-59 483,00

		MVAG		VC QU	Ergebnisvoranschlag			Finanzierungsvoranschlag		
		EH	FH		VA 2023	VA 2022	RA 2021	VA 2023	VA 2022	RA 2021
22	Berufsbildender Unterricht; Anstalten der Lehrer- und Erzieherbildung									
220	Berufsbildende Pflichtschulen									
220000	Berufsbildende Pflichtschulen									
	Operative Gebarung									
SU 21 / 31	Summe Erträge / Einzahlungen operative Gebarung				0,00	0,00	0,00	0,00	0,00	0,00
1/220000/729000	Berufsschulerhlt. Beitrag	2225	3225	24	72 000,00	67 000,00	62 010,00	72 000,00	67 000,00	62 010,00
SU 22 / 32	Summe Aufwendungen / Auszahlungen operative Gebarung				72 000,00	67 000,00	62 010,00	72 000,00	67 000,00	62 010,00
SA 0 / SA 1	(0) Nettoergebnis (21 - 22) / (1) Geldfluss operative Gebarung (31 - 32)				-72 000,00	-67 000,00	-62 010,00	-72 000,00	-67 000,00	-62 010,00
SU 23	Summe Haushaltsrücklagen				0,00	0,00	0,00	0,00	0,00	0,00
SA00	Nettoergebnis nach Zuw./Entn. Haushaltsrücklagen (Saldo 0 +/- SU23)				-72 000,00	-67 000,00	-62 010,00			
	Investive Gebarung									
SU 33	Summe Einzahlungen investive Gebarung							0,00	0,00	0,00
SU 34	Summe Auszahlungen investive Gebarung							0,00	0,00	0,00
SA2	Saldo (2) Geldfluss aus der Investiven Gebarung (33 - 34)							0,00	0,00	0,00
SA3	Saldo (3) Nettofinanzierungssaldo (Saldo 1 + Saldo 2)							-72 000,00	-67 000,00	-62 010,00
	Finanzierungstätigkeit									
SU 35	Summe Einzahlungen aus der Finanzierungstätigkeit							0,00	0,00	0,00
SU 36	Summe Auszahlungen aus der Finanzierungstätigkeit							0,00	0,00	0,00
SA4	Saldo (4) Geldfluss aus der Finanzierungstätigkeit (35 - 36)							0,00	0,00	0,00
SA5	Saldo (5) Geldfluss aus der voranschlagswirksamen Gebarung (Saldo 3 + Saldo 4)							-72 000,00	-67 000,00	-62 010,00
24	Vorschulische Erziehung									
240	Kindergärten									
240000	Kindergärten									
	Operative Gebarung									
2/240000/810400	Kostenbeitrag Auswärtige	2114	3114	13		100,00	900,00		100,00	1 247,96
2/240000/813000	Erträge aus der Auflösung von Investitionszuschüssen (Kapitaltransfers)	2127			11 400,00	11 700,00	11 914,38			
2/240000/817000	Erträge aus der Auflösung von sonstigen Rückstellungen	2117			30 200,00	8 400,00	5 358,80			
2/240000/827000	Kostensätze für die Überlassung von Bediensteten	2116	3116	18			127,28			127,28
2/240000/829000	Sonstige Einnahmen	2116	3116	18	1 500,00	1 500,00	9 481,70	1 500,00	1 500,00	9 481,70
2/240000/829100	Sonstige Erträge - Covid19	2116	3116	18		4 700,00	2 786,15		4 700,00	2 786,15
6/240000/829910	Verrechnung zwischen der operativen Gebarung und Projekten	2116	3116	1 18	300 000,00	240 100,00	135 980,00	300 000,00	240 100,00	135 980,00

		MVAG		VC QU	Ergebnisvoranschlag			Finanzierungsvoranschlag		
		EH	FH		VA 2023	VA 2022	RA 2021	VA 2023	VA 2022	RA 2021
2/240000/861000	Zinsenzuschuß NÖ KGF ohne Darlehensaufnahme	2121	3121	15	11 000,00	12 500,00	11 667,95	11 000,00	12 500,00	11 667,95
2/240000/861100	Transfers von Ländern, Landesfonds und Landeskammern	2121	3121	15			2 500,00			2 500,00
2/240000/891000	Sonstige Wertaufholungen / Bestandsvermehrungen am kurzfristigen und langfristigen Vermögen	2117					3 094,24			
SU 21 / 31	Summe Erträge / Einzahlungen operative Gebarung				354 100,00	279 000,00	183 810,50	312 500,00	258 900,00	163 791,04
1/240000/400000	Geringwertige Wirtschaftsgüter (GWG)	2221	3221	23	2 000,00	2 000,00	3 058,77	2 000,00	2 000,00	3 058,77
1/240000/451000	Brennmaterial	2221	3221	23	7 400,00	7 400,00	5 030,45	7 400,00	7 400,00	5 030,45
1/240000/454000	Reinigungsmaterial	2221	3221	23	7 000,00	7 000,00	6 321,36	7 000,00	7 000,00	6 321,36
1/240000/456000	Büromaterial	2221	3221	23	2 500,00	2 500,00	1 475,45	2 500,00	2 500,00	1 475,45
1/240000/457000	Gesetzbl. Formulare	2221	3221	23	700,00	700,00	556,98	700,00	700,00	556,98
1/240000/459000	Sonstige Verbrauchsgüter	2221	3221	23	3 000,00	3 000,00	4 833,26	3 000,00	3 000,00	4 660,00
1/240000/510000	Bezüge VB Schema I	2211	3211	20	25 500,00	22 900,00	17 452,48	25 500,00	22 900,00	17 452,48
1/240000/511000	Bezüge VB Schema II	2211	3211	20	611 100,00	512 300,00	485 993,55	611 100,00	512 300,00	485 993,55
1/240000/523000	Geldbezüge der Aushilfskräfte	2211	3211	20	23 200,00	22 500,00	20 909,64	23 200,00	22 500,00	20 909,64
1/240000/565000	Mehrleistungsvergütung	2211	3211	20	14 500,00	11 000,00	7 098,64	14 500,00	11 000,00	7 098,64
1/240000/566000	Dienstjubiläen	2212	3212	20	2 600,00	2 200,00	753,90	2 600,00	2 200,00	753,90
1/240000/567000	Belohnungen, Geldaushilfen, Leistungsprämien	2213	3213	20	4 300,00	4 300,00	4 337,35	4 300,00	4 300,00	4 337,35
1/240000/569000	Sonstige Nebengebühren	2211	3211	20	4 300,00	1 700,00	1 418,60	4 300,00	1 700,00	1 418,60
1/240000/580000	DGB zum Ausgleichsfonds für Familienbeihilfen	2212	3212	20	24 500,00	21 400,00	20 556,65	24 500,00	21 400,00	20 556,65
1/240000/582000	Sonstige DGB zur sozialen Sicherheit	2212	3212	20	137 900,00	120 700,00	112 075,53	137 900,00	120 700,00	112 075,53
1/240000/588000	Kommunalsteuer	2212	3212	20	19 600,00	16 900,00	15 889,23	19 600,00	16 900,00	15 889,23
1/240000/591000	Dotierung von Rückstellungen für Abfertigungen	2214			2 800,00	7 000,00	2 165,21			
1/240000/592000	Dotierung von Rückstellungen für Jubiläumswendungen	2214			6 100,00	7 600,00	5 717,72			
1/240000/600000	Stromkosten	2222	3222	24	7 900,00	10 000,00	6 150,63	7 900,00	10 000,00	6 150,63
1/240000/600100	Gas	2222	3222	24	41 000,00	41 000,00	24 231,48	41 000,00	41 000,00	24 231,48
1/240000/610000	Instandhaltung der Grünanlagen	2224	3224	24	1 500,00	1 500,00	1 449,16	1 500,00	1 500,00	1 449,16
1/240000/614000	Instandhaltung von Gebäuden	2224	3224	24	58 000,00	60 000,00	11 549,12	58 000,00	60 000,00	12 037,63
1/240000/618000	Instandhaltung der Einrichtung	2224	3224	24	6 000,00	5 500,00	7 060,14	6 000,00	5 500,00	7 035,14
1/240000/619000	Heizung-Instandhaltung	2224	3224	24	5 000,00	5 000,00	3 280,50	5 000,00	5 000,00	3 280,50
1/240000/620000	Kinderbeförderung	2222	3222	24	8 100,00	8 100,00	8 405,16	8 100,00	8 100,00	8 394,44
1/240000/630000	Portogebühren	2222	3222	24	1 000,00	1 000,00	1 518,54	1 000,00	1 000,00	1 518,54
1/240000/631000	Fernmeldegebühren	2222	3222	24	2 500,00	2 500,00	2 082,52	2 500,00	2 500,00	2 082,52
1/240000/670000	Versicherungen	2222	3222	24	9 000,00	9 000,00	6 136,32	9 000,00	9 000,00	6 136,32
1/240000/680000	Planmäßige Abschreibung	2226			85 900,00	103 800,00	101 230,51			

		MVAG		VC QU	Ergebnisvoranschlag			Finanzierungsvoranschlag		
		EH	FH		VA 2023	VA 2022	RA 2021	VA 2023	VA 2022	RA 2021
1/240000/700100	Mietaufwand Kopierer	2223	3223	24		1 000,00			1 000,00	
1/240000/711000	Geb. für die Ben. von Gde.Einricht- ungen u. -anlag. gem. FAG (Ausgabe)	2225	3225	24	18 000,00	18 000,00	16 487,02	18 000,00	18 000,00	16 487,02
1/240000/724000	Reisekosten	2225	3225	24	400,00	500,00	29,28	400,00	500,00	29,28
1/240000/728000	Sonst. Leistungen an Firmen	2225	3225	24	1 000,00	1 800,00	519,74	1 000,00	1 800,00	519,74
1/240000/729910	Verrechnung zwischen der operativen Gebarung und Projekten	2225	3225	24	300 000,00	240 100,00	135 980,00	300 000,00	240 100,00	135 980,00
SU 22 / 32	Summe Aufwendungen / Auszahlungen operative Gebarung				1 444 300,00	1 281 900,00	1 041 754,89	1 349 500,00	1 163 500,00	932 920,98
SA 0 / SA 1	(0) Nettoergebnis (21 - 22) / (1) Geldfluss operative Gebarung (31 – 32)				-1 090 200,00	-1 002 900,00	-857 944,39	-1 037 000,00	-904 600,00	-769 129,94
SU 23	Summe Haushaltsrücklagen				0,00	0,00	0,00	0,00	0,00	0,00
SA00	Nettoergebnis nach Zuw./Entn. Haushaltsrücklagen (Saldo 0 +/- SU23)				-1 090 200,00	-1 002 900,00	-857 944,39			
Investive Gebarung										
SU 33	Summe Einzahlungen investive Gebarung							0,00	0,00	0,00
5/240000/000000	Bebaute Grundstücke		3412	1 40						56 900,61
1/240000/006000	Spielplätze Kindergarten		3412	2 40				6 000,00	6 000,00	
5/240000/006000	Sonstige Grundstückseinrichtungen		3412	1 40					31 500,00	
5/240000/010000	Gebäude und Bauten		3413	1 40				300 000,00	83 600,00	79 079,39
1/240000/010000	Gebäude und Bauten		3413	2 40				30 000,00	5 000,00	2 128,10
1/240000/042000	Anschaff. v. Einrichtung		3415	2 41				19 400,00	13 000,00	8 182,43
5/240000/042000	Amts-, Betriebs- und Geschäftsausstattung		3415	1 41					125 000,00	
1/240000/042100	Bücher Spiele		3415	2 41				500,00	500,00	
1/240000/280000	Geleistete Anzahlungen für Anlagen		3425							28 060,77
SU 34	Summe Auszahlungen investive Gebarung							355 900,00	264 600,00	174 351,30
SA2	Saldo (2) Geldfluss aus der Investiven Gebarung (33 – 34)							-355 900,00	-264 600,00	-174 351,30
SA3	Saldo (3) Nettofinanzierungssaldo (Saldo 1 + Saldo 2)							-1 392 900,00	-1 169 200,00	-943 481,24
Finanzierungstätigkeit										
SU 35	Summe Einzahlungen aus der Finanzierungstätigkeit							0,00	0,00	0,00
1/240000/344000	Tilgung Darl. Schulbaufond		3611	64						8 755,63
SU 36	Summe Auszahlungen aus der Finanzierungstätigkeit							0,00	0,00	8 755,63
SA4	Saldo (4) Geldfluss aus der Finanzierungstätigkeit (35 – 36)							0,00	0,00	-8 755,63
SA5	Saldo (5) Geldfluss aus der voranschlagswirksamen Gebarung (Saldo 3 + Saldo 4)							-1 392 900,00	-1 169 200,00	-952 236,87
240100	KG.Abstetten									
Operative Gebarung										
2/240100/810000	Elternbeitrag	2114	3114	13	5 900,00	5 100,00	5 837,00	5 900,00	5 100,00	6 579,41
2/240100/810100	Menü KG Abst.	2114	3114	13	4 500,00	4 500,00	5 307,74	4 500,00	4 500,00	4 541,40
2/240100/810200	Getr. KG Abst.	2114	3114	13		800,00	898,00		800,00	1 019,00
2/240100/810300	Fahrtk. KG Abst.	2114	3114	13	900,00	900,00	878,40	900,00	900,00	1 065,60

		MVAG		VC QU	Ergebnisvoranschlag			Finanzierungsvoranschlag		
		EH	FH		VA 2023	VA 2022	RA 2021	VA 2023	VA 2022	RA 2021
2/240100/810400	Nachmittagsbetreuung	2114	3114	13	5 000,00	5 000,00	6 975,86	5 000,00	5 000,00	5 983,02
SU 21 / 31	Summe Erträge / Einzahlungen operative Gebarung				16 300,00	16 300,00	19 897,00	16 300,00	16 300,00	19 188,43
1/240100/459000	Sonstige Verbrauchsgüter	2221	3221	23	3 800,00	3 800,00	5 193,33	3 800,00	3 800,00	5 566,66
1/240100/459100	Verbrauchsgüter Getränkebeitrag	2221	3221	23	800,00	800,00	716,21	800,00	800,00	716,21
1/240100/728000	Beschäftigungsmaterial	2225	3225	24	4 100,00	4 100,00	4 971,00	4 100,00	4 100,00	4 971,00
SU 22 / 32	Summe Aufwendungen / Auszahlungen operative Gebarung				8 700,00	8 700,00	10 880,54	8 700,00	8 700,00	11 253,87
SA 0 / SA 1	(0) Nettoergebnis (21 - 22) / (1) Geldfluss operative Gebarung (31 – 32)				7 600,00	7 600,00	9 016,46	7 600,00	7 600,00	7 934,56
SU 23	Summe Haushaltsrücklagen				0,00	0,00	0,00	0,00	0,00	0,00
SA00	Nettoergebnis nach Zuw./Entn. Haushaltsrücklagen (Saldo 0 +/- SU23)				7 600,00	7 600,00	9 016,46			
Investive Gebarung										
SU 33	Summe Einzahlungen investive Gebarung							0,00	0,00	0,00
SU 34	Summe Auszahlungen investive Gebarung							0,00	0,00	0,00
SA2	Saldo (2) Geldfluss aus der Investiven Gebarung (33 – 34)							0,00	0,00	0,00
SA3	Saldo (3) Nettofinanzierungssaldo (Saldo 1 + Saldo 2)							7 600,00	7 600,00	7 934,56
Finanzierungstätigkeit										
SU 35	Summe Einzahlungen aus der Finanzierungstätigkeit							0,00	0,00	0,00
SU 36	Summe Auszahlungen aus der Finanzierungstätigkeit							0,00	0,00	0,00
SA4	Saldo (4) Geldfluss aus der Finanzierungstätigkeit (35 – 36)							0,00	0,00	0,00
SA5	Saldo (5) Geldfluss aus der voranschlagswirksamen Gebarung (Saldo 3 + Saldo 4)							7 600,00	7 600,00	7 934,56
240200	KG Ollern									
Operative Gebarung										
2/240200/810000	Elternbeitrag	2114	3114	13	12 100,00	10 500,00	10 647,00	12 100,00	10 500,00	12 065,84
2/240200/810100	Menü KG Ollern	2114	3114	13	11 000,00	11 000,00	20 072,04	11 000,00	11 000,00	18 341,18
2/240200/810200	Getr.KG Ollern	2114	3114	13		1 600,00	1 352,00		1 600,00	1 225,92
2/240200/810400	Nachmittagsbetreuung	2114	3114	13	18 000,00	18 000,00	19 272,46	18 000,00	18 000,00	19 327,28
SU 21 / 31	Summe Erträge / Einzahlungen operative Gebarung				41 100,00	41 100,00	51 343,50	41 100,00	41 100,00	50 960,22
1/240200/459000	Sonstige Verbrauchsgüter	2221	3221	23	15 100,00	13 500,00	19 133,33	15 100,00	13 500,00	19 133,33
1/240200/459100	Verbrauchsgüter Getränkebeitrag	2221	3221	23		1 600,00	193,75		1 600,00	193,75
1/240200/728000	Beschäftigungsmaterial	2225	3225	24	9 000,00	9 000,00	10 028,16	9 000,00	9 000,00	11 231,28
SU 22 / 32	Summe Aufwendungen / Auszahlungen operative Gebarung				24 100,00	24 100,00	29 355,24	24 100,00	24 100,00	30 558,36
SA 0 / SA 1	(0) Nettoergebnis (21 - 22) / (1) Geldfluss operative Gebarung (31 – 32)				17 000,00	17 000,00	21 988,26	17 000,00	17 000,00	20 401,86
SU 23	Summe Haushaltsrücklagen				0,00	0,00	0,00	0,00	0,00	0,00
SA00	Nettoergebnis nach Zuw./Entn. Haushaltsrücklagen (Saldo 0 +/- SU23)				17 000,00	17 000,00	21 988,26			
Investive Gebarung										
SU 33	Summe Einzahlungen investive Gebarung							0,00	0,00	0,00
SU 34	Summe Auszahlungen investive Gebarung							0,00	0,00	0,00
SA2	Saldo (2) Geldfluss aus der Investiven Gebarung (33 – 34)							0,00	0,00	0,00

		MVAG VC QU			Ergebnisvoranschlag			Finanzierungsvoranschlag		
		EH	FH		VA 2023	VA 2022	RA 2021	VA 2023	VA 2022	RA 2021
SA3	Saldo (3) Nettofinanzierungssaldo (Saldo 1 + Saldo 2)							17 000,00	17 000,00	20 401,86
Finanzierungstätigkeit										
SU 35	Summe Einzahlungen aus der Finanzierungstätigkeit							0,00	0,00	0,00
SU 36	Summe Auszahlungen aus der Finanzierungstätigkeit							0,00	0,00	0,00
SA4	Saldo (4) Geldfluss aus der Finanzierungstätigkeit (35 – 36)							0,00	0,00	0,00
SA5	Saldo (5) Geldfluss aus der voranschlagswirksamen Gebarung (Saldo 3 + Saldo 4)							17 000,00	17 000,00	20 401,86
240300	KG Rappoltenkirchen									
Operative Gebarung										
2/240300/810000	Elternbeitrag	2114	3114	13	5 400,00	4 700,00	5 850,00	5 400,00	4 700,00	6 387,00
2/240300/810100	Menü KG Rappoltenk.	2114	3114	13	7 700,00	7 700,00	9 129,14	7 700,00	7 700,00	8 710,02
2/240300/810200	Getr. KG Rapp.	2114	3114	13		700,00	900,00		700,00	978,29
2/240300/810400	Nachmittagsbetreuung	2114	3114	13	10 000,00	10 000,00	9 759,89	10 000,00	10 000,00	8 872,14
SU 21 / 31	Summe Erträge / Einzahlungen operative Gebarung				23 100,00	23 100,00	25 639,03	23 100,00	23 100,00	24 947,45
1/240300/459000	Sonstige Verbrauchsgüter	2221	3221	23	9 700,00	9 000,00	9 170,00	9 700,00	9 000,00	11 316,67
1/240300/459100	Verbrauchsgüter Getränkebeitrag	2221	3221	23		700,00	929,42		700,00	855,78
1/240300/728000	Beschäftigungsmaterial	2225	3225	24	4 600,00	4 800,00	3 378,99	4 600,00	4 800,00	3 958,99
SU 22 / 32	Summe Aufwendungen / Auszahlungen operative Gebarung				14 300,00	14 500,00	13 478,41	14 300,00	14 500,00	16 131,44
SA 0 / SA 1	(0) Nettoergebnis (21 - 22) / (1) Geldfluss operative Gebarung (31 – 32)				8 800,00	8 600,00	12 160,62	8 800,00	8 600,00	8 816,01
SU 23	Summe Haushaltsrücklagen				0,00	0,00	0,00	0,00	0,00	0,00
SA00	Nettoergebnis nach Zuw./Entn. Haushaltsrücklagen (Saldo 0 +/- SU23)				8 800,00	8 600,00	12 160,62			
Investive Gebarung										
SU 33	Summe Einzahlungen investive Gebarung							0,00	0,00	0,00
SU 34	Summe Auszahlungen investive Gebarung							0,00	0,00	0,00
SA2	Saldo (2) Geldfluss aus der Investiven Gebarung (33 – 34)							0,00	0,00	0,00
SA3	Saldo (3) Nettofinanzierungssaldo (Saldo 1 + Saldo 2)							8 800,00	8 600,00	8 816,01
Finanzierungstätigkeit										
SU 35	Summe Einzahlungen aus der Finanzierungstätigkeit							0,00	0,00	0,00
SU 36	Summe Auszahlungen aus der Finanzierungstätigkeit							0,00	0,00	0,00
SA4	Saldo (4) Geldfluss aus der Finanzierungstätigkeit (35 – 36)							0,00	0,00	0,00
SA5	Saldo (5) Geldfluss aus der voranschlagswirksamen Gebarung (Saldo 3 + Saldo 4)							8 800,00	8 600,00	8 816,01
240400	KG Siegh.I									
Operative Gebarung										
2/240400/810000	Elternbeiträge	2114	3114	13	5 900,00	5 100,00	4 160,00	5 900,00	5 100,00	4 641,74
2/240400/810100	Menü Siegh I	2114	3114	13			62,21			62,21
2/240400/810200	Getr.KG Siegh I	2114	3114	13		800,00	640,00		800,00	711,00
SU 21 / 31	Summe Erträge / Einzahlungen operative Gebarung				5 900,00	5 900,00	4 862,21	5 900,00	5 900,00	5 414,95

		MVAG VC QU			Ergebnisvoranschlag			Finanzierungsvoranschlag		
		EH	FH		VA 2023	VA 2022	RA 2021	VA 2023	VA 2022	RA 2021
1/240400/459000	Sonstige Verbrauchsgüter	2221	3221	23	100,00	100,00		100,00	100,00	
1/240400/459100	Verbrauchsgüter Getränkebeitrag	2221	3221	23		800,00	214,47		800,00	214,47
1/240400/728000	Beschäftigungsmaterial	2225	3225	24	6 600,00	5 100,00	5 191,06	6 600,00	5 100,00	5 056,78
SU 22 / 32	Summe Aufwendungen / Auszahlungen operative Gebarung				6 700,00	6 000,00	5 405,53	6 700,00	6 000,00	5 271,25
SA 0 / SA 1	(0) Nettoergebnis (21 - 22) / (1) Geldfluss operative Gebarung (31 - 32)				-800,00	-100,00	-543,32	-800,00	-100,00	143,70
SU 23	Summe Haushaltsrücklagen				0,00	0,00	0,00	0,00	0,00	0,00
SA00	Nettoergebnis nach Zuw./Entn. Haushaltsrücklagen (Saldo 0 +/- SU23)				-800,00	-100,00	-543,32			
Investive Gebarung										
SU 33	Summe Einzahlungen investive Gebarung							0,00	0,00	0,00
SU 34	Summe Auszahlungen investive Gebarung							0,00	0,00	0,00
SA2	Saldo (2) Geldfluss aus der Investiven Gebarung (33 - 34)							0,00	0,00	0,00
SA3	Saldo (3) Nettofinanzierungssaldo (Saldo 1 + Saldo 2)							-800,00	-100,00	143,70
Finanzierungstätigkeit										
SU 35	Summe Einzahlungen aus der Finanzierungstätigkeit							0,00	0,00	0,00
SU 36	Summe Auszahlungen aus der Finanzierungstätigkeit							0,00	0,00	0,00
SA4	Saldo (4) Geldfluss aus der Finanzierungstätigkeit (35 - 36)							0,00	0,00	0,00
SA5	Saldo (5) Geldfluss aus der voranschlagswirksamen Gebarung (Saldo 3 + Saldo 4)							-800,00	-100,00	143,70
240500	KG Siegh.II									
Operative Gebarung										
2/240500/810000	Elternbeitrag	2114	3114	13	11 300,00	9 800,00	10 894,00	11 300,00	9 800,00	13 083,59
2/240500/810100	Menü KG Siegh.II	2114	3114	13	11 700,00	11 700,00	23 464,31	11 700,00	11 700,00	22 577,72
2/240500/810200	Getr.KG Siegh II	2114	3114	13		1 500,00	1 676,00		1 500,00	2 019,00
2/240500/810400	Nachmittagsbetreuung	2114	3114	13	25 000,00	25 000,00	28 834,92	25 000,00	25 000,00	29 438,17
SU 21 / 31	Summe Erträge / Einzahlungen operative Gebarung				48 000,00	48 000,00	64 869,23	48 000,00	48 000,00	67 118,48
1/240500/459000	Sonstige Verbrauchsgüter	2221	3221	23	11 600,00	19 600,00	24 126,68	11 600,00	19 600,00	25 290,01
1/240500/459100	Verbrauchsgüter Getränkebeitrag	2221	3221	23		1 500,00	509,12		1 500,00	378,21
1/240500/728000	Beschäftigungsmaterial	2225	3225	24	7 300,00	7 300,00	12 288,15	7 300,00	7 300,00	12 299,77
SU 22 / 32	Summe Aufwendungen / Auszahlungen operative Gebarung				18 900,00	28 400,00	36 923,95	18 900,00	28 400,00	37 967,99
SA 0 / SA 1	(0) Nettoergebnis (21 - 22) / (1) Geldfluss operative Gebarung (31 - 32)				29 100,00	19 600,00	27 945,28	29 100,00	19 600,00	29 150,49
SU 23	Summe Haushaltsrücklagen				0,00	0,00	0,00	0,00	0,00	0,00
SA00	Nettoergebnis nach Zuw./Entn. Haushaltsrücklagen (Saldo 0 +/- SU23)				29 100,00	19 600,00	27 945,28			
Investive Gebarung										
SU 33	Summe Einzahlungen investive Gebarung							0,00	0,00	0,00
SU 34	Summe Auszahlungen investive Gebarung							0,00	0,00	0,00
SA2	Saldo (2) Geldfluss aus der Investiven Gebarung (33 - 34)							0,00	0,00	0,00
SA3	Saldo (3) Nettofinanzierungssaldo (Saldo 1 + Saldo 2)							29 100,00	19 600,00	29 150,49

		MVAG VC QU			Ergebnisvoranschlag			Finanzierungsvoranschlag		
		EH	FH		VA 2023	VA 2022	RA 2021	VA 2023	VA 2022	RA 2021
Finanzierungstätigkeit										
SU 35	Summe Einzahlungen aus der Finanzierungstätigkeit							0,00	0,00	0,00
SU 36	Summe Auszahlungen aus der Finanzierungstätigkeit							0,00	0,00	0,00
SA4	Saldo (4) Geldfluss aus der Finanzierungstätigkeit (35 – 36)							0,00	0,00	0,00
SA5	Saldo (5) Geldfluss aus der voranschlagswirksamen Gebarung (Saldo 3 + Saldo 4)							29 100,00	19 600,00	29 150,49
240600	KG Rappoltenkirchen-Pezihaus									
Operative Gebarung										
2/240600/810000	Elternbeitrag	2114	3114	13	5 000,00			5 000,00		
SU 21 / 31	Summe Erträge / Einzahlungen operative Gebarung				5 000,00	0,00	0,00	5 000,00	0,00	0,00
1/240600/728000	Beschäftigungsmaterial	2225	3225	24	5 000,00			5 000,00		
SU 22 / 32	Summe Aufwendungen / Auszahlungen operative Gebarung				5 000,00	0,00	0,00	5 000,00	0,00	0,00
SA 0 / SA 1	(0) Nettoergebnis (21 - 22) / (1) Geldfluss operative Gebarung (31 – 32)				0,00	0,00	0,00	0,00	0,00	0,00
SU 23	Summe Haushaltsrücklagen				0,00	0,00	0,00	0,00	0,00	0,00
SA00	Nettoergebnis nach Zuw./Entn. Haushaltsrücklagen (Saldo 0 +/- SU23)				0,00	0,00	0,00			
Investive Gebarung										
SU 33	Summe Einzahlungen investive Gebarung							0,00	0,00	0,00
SU 34	Summe Auszahlungen investive Gebarung							0,00	0,00	0,00
SA2	Saldo (2) Geldfluss aus der Investiven Gebarung (33 – 34)							0,00	0,00	0,00
SA3	Saldo (3) Nettofinanzierungssaldo (Saldo 1 + Saldo 2)							0,00	0,00	0,00
Finanzierungstätigkeit										
SU 35	Summe Einzahlungen aus der Finanzierungstätigkeit							0,00	0,00	0,00
SU 36	Summe Auszahlungen aus der Finanzierungstätigkeit							0,00	0,00	0,00
SA4	Saldo (4) Geldfluss aus der Finanzierungstätigkeit (35 – 36)							0,00	0,00	0,00
SA5	Saldo (5) Geldfluss aus der voranschlagswirksamen Gebarung (Saldo 3 + Saldo 4)							0,00	0,00	0,00
240900	Kleinkindergarten Rappoltenkirchen									
Operative Gebarung										
SU 21 / 31	Summe Erträge / Einzahlungen operative Gebarung				0,00	0,00	0,00	0,00	0,00	0,00
1/240900/511000	Geldbezüge der Vertragsbediensteten in handwerklicher Verwendung	2211	3211	20		20 500,00			20 500,00	
1/240900/580000	Dienstgeberbeiträge zum Ausgleichsfonds für Familienbeihilfen	2212	3212	20		800,00			800,00	
1/240900/582000	Sonstige Dienstgeberbeiträge zur sozialen Sicherheit	2212	3212	20		4 400,00			4 400,00	
1/240900/588000	Kommunalsteuer	2212	3212	20		700,00			700,00	
SU 22 / 32	Summe Aufwendungen / Auszahlungen operative Gebarung				0,00	26 400,00	0,00	0,00	26 400,00	0,00
SA 0 / SA 1	(0) Nettoergebnis (21 - 22) / (1) Geldfluss operative Gebarung (31 – 32)				0,00	-26 400,00	0,00	0,00	-26 400,00	0,00

	MVAG	VC QU	Ergebnisvoranschlag			Finanzierungsvoranschlag				
			EH	FH	VA 2023	VA 2022	RA 2021	VA 2023	VA 2022	RA 2021
SU 23					0,00	0,00	0,00	0,00	0,00	0,00
SA00					0,00	-26 400,00	0,00			
Investive Gebarung										
SU 33								0,00	0,00	0,00
SU 34								0,00	0,00	0,00
SA2								0,00	0,00	0,00
SA3								0,00	-26 400,00	0,00
Finanzierungstätigkeit										
SU 35								0,00	0,00	0,00
SU 36								0,00	0,00	0,00
SA4								0,00	0,00	0,00
SA5								0,00	-26 400,00	0,00
25	Außerschulische Jugendberziehung									
250	Schülerhorte									
250000	Ausserschulische Jugendberziehung									
Operative Gebarung										
SU 21 / 31					0,00	0,00	0,00	0,00	0,00	0,00
1/250000/728000					8 000,00	8 000,00	6 416,95	8 000,00	8 000,00	6 416,95
SU 22 / 32					8 000,00	8 000,00	6 416,95	8 000,00	8 000,00	6 416,95
SA 0 / SA 1					-8 000,00	-8 000,00	-6 416,95	-8 000,00	-8 000,00	-6 416,95
SU 23					0,00	0,00	0,00	0,00	0,00	0,00
SA00					-8 000,00	-8 000,00	-6 416,95			
Investive Gebarung										
SU 33								0,00	0,00	0,00
SU 34								0,00	0,00	0,00
SA2								0,00	0,00	0,00
SA3								-8 000,00	-8 000,00	-6 416,95
Finanzierungstätigkeit										
SU 35								0,00	0,00	0,00
SU 36								0,00	0,00	0,00
SA4								0,00	0,00	0,00
SA5								-8 000,00	-8 000,00	-6 416,95

		MVAG		VC QU	Ergebnisvoranschlag			Finanzierungsvoranschlag		
		EH	FH		VA 2023	VA 2022	RA 2021	VA 2023	VA 2022	RA 2021
259	Sonstige Einrichtungen und Maßnahmen									
259000	Sonstige Einrichtung Jugendzentrum									
Operative Gebarung										
SU 21 / 31	Summe Erträge / Einzahlungen operative Gebarung				0,00	0,00	0,00	0,00	0,00	0,00
1/259000/600000	Energiebezüge (Strom)	2222	3222	24	500,00	500,00	348,74	500,00	500,00	348,74
1/259000/600100	Energiebezüge (Gas)	2222	3222	24	3 000,00	3 000,00	1 653,72	3 000,00	3 000,00	1 653,72
1/259000/631000	Telekommunikationsdienste	2222	3222	24	200,00	200,00	202,61	200,00	200,00	202,61
1/259000/670000	Versicherungen	2222	3222	24	300,00	300,00	145,93	300,00	300,00	145,93
1/259000/711000	Gebühren für die Benützung von Gemeindeeinrichtungen und Anlagen gemäß FAG	2225	3225	24	1 500,00	1 500,00	713,78	1 500,00	1 500,00	713,78
1/259000/728000	Entgelte für sonstige Leistungen	2225	3225	24	20 500,00	20 500,00	19 934,16	20 500,00	20 500,00	19 934,16
SU 22 / 32	Summe Aufwendungen / Auszahlungen operative Gebarung				26 000,00	26 000,00	22 998,94	26 000,00	26 000,00	22 998,94
SA 0 / SA 1	(0) Nettoergebnis (21 - 22) / (1) Geldfluss operative Gebarung (31 – 32)				-26 000,00	-26 000,00	-22 998,94	-26 000,00	-26 000,00	-22 998,94
SU 23	Summe Haushaltsrücklagen				0,00	0,00	0,00	0,00	0,00	0,00
SA00	Nettoergebnis nach Zuw./Entn. Haushaltsrücklagen (Saldo 0 +/- SU23)				-26 000,00	-26 000,00	-22 998,94			
Investive Gebarung										
SU 33	Summe Einzahlungen investive Gebarung							0,00	0,00	0,00
SU 34	Summe Auszahlungen investive Gebarung							0,00	0,00	0,00
SA2	Saldo (2) Geldfluss aus der Investiven Gebarung (33 – 34)							0,00	0,00	0,00
SA3	Saldo (3) Nettofinanzierungssaldo (Saldo 1 + Saldo 2)							-26 000,00	-26 000,00	-22 998,94
Finanzierungstätigkeit										
SU 35	Summe Einzahlungen aus der Finanzierungstätigkeit							0,00	0,00	0,00
SU 36	Summe Auszahlungen aus der Finanzierungstätigkeit							0,00	0,00	0,00
SA4	Saldo (4) Geldfluss aus der Finanzierungstätigkeit (35 – 36)							0,00	0,00	0,00
SA5	Saldo (5) Geldfluss aus der voranschlagswirksamen Gebarung (Saldo 3 + Saldo 4)							-26 000,00	-26 000,00	-22 998,94
26	Sport und außerschulische Leibeserziehung									
262	Sportplätze									
262000	Sportplätze									
Operative Gebarung										
2/262000/861000	Transfers von Ländern, Landesfonds und Landeskammern	2121	3121	15		5 100,00			5 100,00	
SU 21 / 31	Summe Erträge / Einzahlungen operative Gebarung				0,00	5 100,00	0,00	0,00	5 100,00	0,00
1/262000/614000	Instandh. d. Sportanlage	2224	3224	24	20 600,00	20 000,00	8 079,75	20 600,00	20 000,00	8 079,75
1/262000/680000	Planmäßige Abschreibung	2226			3 800,00	3 800,00	3 930,53			
1/262000/700000	Mietzinse Kommunal KG	2223	3223	24	61 900,00	61 900,00	58 774,88	61 900,00	61 900,00	58 774,88
1/262000/711000	Geb. Ben. Gde. Einrichtungen	2225	3225	24	3 000,00	3 000,00	1 901,71	3 000,00	3 000,00	1 901,71

		MVAG VC QU			Ergebnisvoranschlag			Finanzierungsvoranschlag		
		EH	FH		VA 2023	VA 2022	RA 2021	VA 2023	VA 2022	RA 2021
1/262000/755000	Gesellschafterzuschuss Kommunal KG	2233	3233	27	35 000,00	15 000,00	35 000,00	35 000,00	15 000,00	35 000,00
1/262000/757000	Subv. an Sportvereine	2234	3234	27	9 000,00	13 000,00	7 537,61	9 000,00	13 000,00	7 537,61
1/262000/757100	Sponsoring Sportverein	2234	3234	27	13 000,00	13 000,00	13 000,00	13 000,00	13 000,00	13 000,00
1/262000/759000	Sonstige Sporteinrichtung	2233	3233	27	3 000,00	3 000,00	1 464,95	3 000,00	3 000,00	1 464,95
SU 22 / 32	Summe Aufwendungen / Auszahlungen operative Gebarung				149 300,00	132 700,00	129 689,43	145 500,00	128 900,00	125 758,90
SA 0 / SA 1	(0) Nettoergebnis (21 - 22) / (1) Geldfluss operative Gebarung (31 - 32)				-149 300,00	-127 600,00	-129 689,43	-145 500,00	-123 800,00	-125 758,90
SU 23	Summe Haushaltsrücklagen				0,00	0,00	0,00	0,00	0,00	0,00
SA00	Nettoergebnis nach Zuw./Entn. Haushaltsrücklagen (Saldo 0 +/- SU23)				-149 300,00	-127 600,00	-129 689,43			
Investive Gebarung										
SU 33	Summe Einzahlungen investive Gebarung							0,00	0,00	0,00
SU 34	Summe Auszahlungen investive Gebarung							0,00	0,00	0,00
SA2	Saldo (2) Geldfluss aus der Investiven Gebarung (33 - 34)							0,00	0,00	0,00
SA3	Saldo (3) Nettofinanzierungssaldo (Saldo 1 + Saldo 2)							-145 500,00	-123 800,00	-125 758,90
Finanzierungstätigkeit										
SU 35	Summe Einzahlungen aus der Finanzierungstätigkeit							0,00	0,00	0,00
SU 36	Summe Auszahlungen aus der Finanzierungstätigkeit							0,00	0,00	0,00
SA4	Saldo (4) Geldfluss aus der Finanzierungstätigkeit (35 - 36)							0,00	0,00	0,00
SA5	Saldo (5) Geldfluss aus der voranschlagswirksamen Gebarung (Saldo 3 + Saldo 4)							-145 500,00	-123 800,00	-125 758,90
265	Tennisplätze und -hallen									
265000	Tennisplätze									
Operative Gebarung										
2/265000/810000	Erlöse f. Tennisplatzbenütz.	2114	3114	13	3 500,00	3 500,00	4 230,50	3 500,00	3 500,00	4 230,50
SU 21 / 31	Summe Erträge / Einzahlungen operative Gebarung				3 500,00	3 500,00	4 230,50	3 500,00	3 500,00	4 230,50
1/265000/564000	Personalkosten	2211	3211	20	2 500,00	2 000,00	2 238,03	2 500,00	2 000,00	2 238,03
1/265000/613000	Instandh. d. Tennisplätze	2224	3224	24	1 500,00	1 500,00	951,00	1 500,00	1 500,00	951,00
SU 22 / 32	Summe Aufwendungen / Auszahlungen operative Gebarung				4 000,00	3 500,00	3 189,03	4 000,00	3 500,00	3 189,03
SA 0 / SA 1	(0) Nettoergebnis (21 - 22) / (1) Geldfluss operative Gebarung (31 - 32)				-500,00	0,00	1 041,47	-500,00	0,00	1 041,47
SU 23	Summe Haushaltsrücklagen				0,00	0,00	0,00	0,00	0,00	0,00
SA00	Nettoergebnis nach Zuw./Entn. Haushaltsrücklagen (Saldo 0 +/- SU23)				-500,00	0,00	1 041,47			
Investive Gebarung										
SU 33	Summe Einzahlungen investive Gebarung							0,00	0,00	0,00
SU 34	Summe Auszahlungen investive Gebarung							0,00	0,00	0,00
SA2	Saldo (2) Geldfluss aus der Investiven Gebarung (33 - 34)							0,00	0,00	0,00
SA3	Saldo (3) Nettofinanzierungssaldo (Saldo 1 + Saldo 2)							-500,00	0,00	1 041,47
Finanzierungstätigkeit										
SU 35	Summe Einzahlungen aus der Finanzierungstätigkeit							0,00	0,00	0,00
SU 36	Summe Auszahlungen aus der Finanzierungstätigkeit							0,00	0,00	0,00

		MVAG VC QU			Ergebnisvoranschlag			Finanzierungsvoranschlag		
		EH	FH		VA 2023	VA 2022	RA 2021	VA 2023	VA 2022	RA 2021
SA4	Saldo (4) Geldfluss aus der Finanzierungstätigkeit (35 – 36)							0,00	0,00	0,00
SA5	Saldo (5) Geldfluss aus der voranschlagswirksamen Gebarung (Saldo 3 + Saldo 4)							-500,00	0,00	1 041,47
269	Sonstige Einrichtungen und Maßnahmen									
269000	Sonstige Einrichtungen und Maßnahmen									
Operative Gebarung										
2/269000/829000	Einnahmen Schneeleitenlauf	2116	3116	18	1 500,00	2 900,00	480,00	1 500,00	2 900,00	480,00
SU 21 / 31	Summe Erträge / Einzahlungen operative Gebarung				1 500,00	2 900,00	480,00	1 500,00	2 900,00	480,00
1/269000/729000	Sonstige Ausgaben Schneeleitenlauf	2225	3225	24	7 000,00	7 000,00	13,64	7 000,00	7 000,00	13,64
SU 22 / 32	Summe Aufwendungen / Auszahlungen operative Gebarung				7 000,00	7 000,00	13,64	7 000,00	7 000,00	13,64
SA 0 / SA 1	(0) Nettoergebnis (21 - 22) / (1) Geldfluss operative Gebarung (31 – 32)				-5 500,00	-4 100,00	466,36	-5 500,00	-4 100,00	466,36
SU 23	Summe Haushaltsrücklagen				0,00	0,00	0,00	0,00	0,00	0,00
SA00	Nettoergebnis nach Zuw./Entn. Haushaltsrücklagen (Saldo 0 +/- SU23)				-5 500,00	-4 100,00	466,36			
Investive Gebarung										
SU 33	Summe Einzahlungen investive Gebarung							0,00	0,00	0,00
SU 34	Summe Auszahlungen investive Gebarung							0,00	0,00	0,00
SA2	Saldo (2) Geldfluss aus der Investiven Gebarung (33 – 34)							0,00	0,00	0,00
SA3	Saldo (3) Nettofinanzierungssaldo (Saldo 1 + Saldo 2)							-5 500,00	-4 100,00	466,36
Finanzierungstätigkeit										
SU 35	Summe Einzahlungen aus der Finanzierungstätigkeit							0,00	0,00	0,00
SU 36	Summe Auszahlungen aus der Finanzierungstätigkeit							0,00	0,00	0,00
SA4	Saldo (4) Geldfluss aus der Finanzierungstätigkeit (35 – 36)							0,00	0,00	0,00
SA5	Saldo (5) Geldfluss aus der voranschlagswirksamen Gebarung (Saldo 3 + Saldo 4)							-5 500,00	-4 100,00	466,36
27	Erwachsenenbildung									
273	Volksbüchereien									
273000	Volksbüchereien									
Operative Gebarung										
2/273000/810000	Entl. Gebühr f. Bücher	2114	3114	13	10 000,00	10 000,00	9 630,89	10 000,00	10 000,00	9 630,89
2/273000/829100	Sonstige Erträge - Covid19	2116	3116	18			826,69			826,69
SU 21 / 31	Summe Erträge / Einzahlungen operative Gebarung				10 000,00	10 000,00	10 457,58	10 000,00	10 000,00	10 457,58
1/273000/400000	Geringwertige Wirtschaftsgüter (GWG)	2221	3221	23			738,86			738,86
1/273000/451000	Heizkosten	2221	3221	23	1 000,00	1 000,00	1 004,59	1 000,00	1 000,00	1 004,59
1/273000/456000	Büromaterial	2221	3221	23	500,00	500,00	89,85	500,00	500,00	89,85
1/273000/457000	Ankauf v. Büchern	2221	3221	23	10 000,00	10 000,00	8 653,37	10 000,00	10 000,00	8 639,73
1/273000/510000	Bezüge VB	2211	3211	20	30 700,00	36 700,00	35 373,19	30 700,00	36 700,00	35 373,19
1/273000/565000	Mehrleistungsvergütung	2211	3211	20	500,00	500,00		500,00	500,00	

		MVAG		VC QU	Ergebnisvoranschlag			Finanzierungsvoranschlag		
		EH	FH		VA 2023	VA 2022	RA 2021	VA 2023	VA 2022	RA 2021
1/273000/567000	Belohnungen, Geldaushilfen, Leistungsprämien	2213	3213	20	400,00	400,00	290,00	400,00	400,00	290,00
1/273000/569000	Sonstige Nebengebühren	2211	3211	20	900,00	900,00		900,00	900,00	
1/273000/580000	DGB zum Ausgleichsfonds für Familienbeihilfen	2212	3212	20	1 300,00	1 500,00	1 352,67	1 300,00	1 500,00	1 352,67
1/273000/582000	Sonstige DGB zur sozialen Sicherheit	2212	3212	20	6 700,00	8 000,00	7 572,55	6 700,00	8 000,00	7 572,55
1/273000/588000	Kommunalsteuer	2212	3212	20	1 000,00	1 200,00	1 040,53	1 000,00	1 200,00	1 040,53
1/273000/591000	Dotierung von Rückstellungen für Abfertigungen	2214			5 700,00	5 700,00				
1/273000/592000	Dotierung von Rückstellungen für Jubiläumswendungen	2214			100,00	300,00	223,09			
1/273000/614000	Instandhaltung von Gebäuden	2224	3224	24	1 000,00	1 000,00		1 000,00	1 000,00	
1/273000/630000	Postdienste	2222	3222	24	100,00	100,00		100,00	100,00	
1/273000/631000	Telefon, Telefax, BTX	2222	3222	24	1 400,00	1 400,00		1 400,00	1 400,00	
1/273000/680000	Planmäßige Abschreibung	2226			4 600,00	4 900,00	4 972,25			
1/273000/700000	Mietzinse	2223	3223	24	1 100,00	1 100,00	1 012,14	1 100,00	1 100,00	1 012,14
1/273000/724000	Reisekosten	2225	3225	24	200,00	400,00	284,46	200,00	400,00	284,46
1/273000/725000	Pflege der Bücher	2225	3225	24	800,00	800,00		800,00	800,00	
1/273000/726000	Mitgliedsbeiträge an Institutionen	2225	3225	24			50,00			50,00
1/273000/729000	Sonstige Aufwendungen	2225	3225	24		1 000,00	785,11		1 000,00	777,64
SU 22 / 32	Summe Aufwendungen / Auszahlungen operative Gebarung				68 000,00	77 400,00	63 442,66	57 600,00	66 500,00	58 226,21
SA 0 / SA 1	(0) Nettoergebnis (21 - 22) / (1) Geldfluss operative Gebarung (31 - 32)				-58 000,00	-67 400,00	-52 985,08	-47 600,00	-56 500,00	-47 768,63
SU 23	Summe Haushaltsrücklagen				0,00	0,00	0,00	0,00	0,00	0,00
SA00	Nettoergebnis nach Zuw./Entn. Haushaltsrücklagen (Saldo 0 +/- SU23)				-58 000,00	-67 400,00	-52 985,08			
Investive Gebarung										
SU 33	Summe Einzahlungen investive Gebarung							0,00	0,00	0,00
1/273000/042000	Anschaff. Einrichtung Bücherei		3415	2 41				1 000,00	1 000,00	
SU 34	Summe Auszahlungen investive Gebarung							1 000,00	1 000,00	0,00
SA2	Saldo (2) Geldfluss aus der Investiven Gebarung (33 - 34)							-1 000,00	-1 000,00	0,00
SA3	Saldo (3) Nettofinanzierungssaldo (Saldo 1 + Saldo 2)							-48 600,00	-57 500,00	-47 768,63
Finanzierungstätigkeit										
SU 35	Summe Einzahlungen aus der Finanzierungstätigkeit							0,00	0,00	0,00
SU 36	Summe Auszahlungen aus der Finanzierungstätigkeit							0,00	0,00	0,00
SA4	Saldo (4) Geldfluss aus der Finanzierungstätigkeit (35 - 36)							0,00	0,00	0,00
SA5	Saldo (5) Geldfluss aus der voranschlagswirksamen Gebarung (Saldo 3 + Saldo 4)							-48 600,00	-57 500,00	-47 768,63

	MVAG	VC QU	Ergebnisvoranschlag			Finanzierungsvoranschlag				
			EH	FH	VA 2023	VA 2022	RA 2021	VA 2023	VA 2022	RA 2021
28										
282										
282000										
Operative Gebarung										
SU 21 / 31					0,00	0,00	0,00	0,00	0,00	0,00
1/282000/768000					5 400,00	5 400,00	5 574,60	5 400,00	5 400,00	5 574,60
SU 22 / 32					5 400,00	5 400,00	5 574,60	5 400,00	5 400,00	5 574,60
SA 0 / SA 1					-5 400,00	-5 400,00	-5 574,60	-5 400,00	-5 400,00	-5 574,60
SU 23					0,00	0,00	0,00	0,00	0,00	0,00
SA00					-5 400,00	-5 400,00	-5 574,60			
Investive Gebarung										
SU 33								0,00	0,00	0,00
SU 34								0,00	0,00	0,00
SA2								0,00	0,00	0,00
SA3								-5 400,00	-5 400,00	-5 574,60
Finanzierungstätigkeit										
SU 35								0,00	0,00	0,00
SU 36								0,00	0,00	0,00
SA4								0,00	0,00	0,00
SA5								-5 400,00	-5 400,00	-5 574,60

		MVAG		VC QU	Ergebnisvoranschlag			Finanzierungsvoranschlag		
		EH	FH		VA 2023	VA 2022	RA 2021	VA 2023	VA 2022	RA 2021
3 Kunst, Kultur und Kultus										
32	Musik und darstellende Kunst									
320	Ausbildung in Musik und darstellender Kunst									
320000	Ausbildung in Musik und darstellender Kunst									
Operative Gebarung										
2/320000/810000	Schulbeitr. Siegh	2114	3114	13	104 200,00	108 100,00	87 073,20	104 200,00	108 100,00	92 470,07
2/320000/810100	Schulbeitrag Jud.	2114	3114	13	40 700,00	37 800,00	32 938,93	40 700,00	37 800,00	35 630,80
2/320000/810200	Schulbeitrag Sprengelfr.	2114	3114	13	10 900,00	10 100,00	14 831,62	10 900,00	10 100,00	17 199,02
2/320000/810400	Schulbeitrag Königstetten	2114	3114	13						220,00
2/320000/810500	Schulbeitrag Michelhausen	2114	3114	13	65 000,00	43 100,00	42 803,51	65 000,00	43 100,00	48 819,32
2/320000/813000	Erträge aus der Auflösung von Investitionszuschüssen (Kapitaltransfers)	2127			4 800,00	6 100,00	7 288,65			
2/320000/817000	Erträge aus der Auflösung von sonstigen Rückstellungen	2117			10 400,00	1 200,00	8 037,26			
2/320000/829000	Sonstige Einnahmen-Leihinstrumente	2116	3116	18	5 000,00	5 000,00	7 818,00	5 000,00	5 000,00	8 220,70
2/320000/829100	Sonstige Erträge - Covid19	2116	3116	18		3 300,00	1 195,88		3 300,00	1 195,88
2/320000/861000	Transfers von Ländern, Landesfonds und Landeskammern	2121	3121	15	280 000,00	280 000,00	287 523,40	280 000,00	280 000,00	287 523,40
2/320000/862000	Div.Gde.,-Vereine	2121	3121	15	150 000,00	47 700,00	251 066,61	150 000,00	47 700,00	251 066,61
SU 21 / 31	Summe Erträge / Einzahlungen operative Gebarung				671 000,00	542 400,00	740 577,06	655 800,00	535 100,00	742 345,80
1/320000/400000	Geringwertige Wirtschaftsgüter (GWG)	2221	3221	23	500,00	500,00		500,00	500,00	
1/320000/454000	Reinigungsmittel	2221	3221	23	1 500,00	1 500,00	525,75	1 500,00	1 500,00	525,75
1/320000/456000	Büromaterial	2221	3221	23	1 000,00	2 000,00	225,59	1 000,00	2 000,00	225,59
1/320000/456100	Kopierer-Betriebskosten	2221	3221	23	1 500,00	3 500,00	1 116,77	1 500,00	3 500,00	1 116,77
1/320000/457000	Gesetzbl. Formulare	2221	3221	23	300,00	300,00	54,75	300,00	300,00	54,75
1/320000/457100	Lehrmittel	2221	3221	23	12 000,00	12 000,00	2 795,34	12 000,00	12 000,00	2 795,34
1/320000/459000	Papierkosten	2221	3221	23	500,00	500,00	19,30	500,00	500,00	19,30
1/320000/510000	Bezüge VB-Schema	2211	3211	20	15 000,00	14 000,00	13 467,21	15 000,00	14 000,00	13 467,21
1/320000/510100	Bezüge Musikschullehrer	2211	3211	20	718 600,00	621 100,00	594 151,73	718 600,00	621 100,00	594 151,73
1/320000/511000	Geldbezüge der Vertragsbediensteten in handwerklicher Verwendung	2211	3211	20	9 100,00	8 500,00	7 509,11	9 100,00	8 500,00	7 509,11
1/320000/565000	Mehrleistungsvergütung	2211	3211	20	1 400,00	1 400,00	1 048,17	1 400,00	1 400,00	1 048,17
1/320000/566000	Dienstjubiläen	2212	3212	20	5 600,00		154,96	5 600,00		154,96
1/320000/567000	Belohnungen, Geldaushilfen, Leistungsprämien	2213	3213	20	5 000,00	5 000,00	4 936,62	5 000,00	5 000,00	4 936,62
1/320000/569000	Sonstige Nebengebühren	2211	3211	20	3 100,00	3 100,00		3 100,00	3 100,00	
1/320000/580000	DGB zum Ausgleichsfonds für Familienbeihilfen	2212	3212	20	29 300,00	25 200,00	23 950,94	29 300,00	25 200,00	23 950,94
1/320000/582000	Sonstige DGB zur sozialen Sicherheit	2212	3212	20	157 800,00	135 200,00	129 642,44	157 800,00	135 200,00	129 642,44

		MVAG		VC QU	Ergebnisvoranschlag			Finanzierungsvoranschlag		
		EH	FH		VA 2023	VA 2022	RA 2021	VA 2023	VA 2022	RA 2021
1/320000/588000	Kommunalsteuer	2212	3212	20	22 600,00	19 400,00	18 423,66	22 600,00	19 400,00	18 423,66
1/320000/591000	Dotierung von Rückstellungen für Abfertigungen	2214			9 400,00	19 600,00	12 932,09			
1/320000/592000	Dotierung von Rückstellungen für Jubiläumszuwendungen	2214			15 100,00	13 500,00	32 381,12			
1/320000/600000	Stromkosten	2222	3222	24	1 800,00	1 800,00	1 316,28	1 800,00	1 800,00	1 316,28
1/320000/614000	Instandhaltung von Gebäuden und Bauten	2224	3224	24	500,00	500,00		500,00	500,00	
1/320000/618000	Instandhaltung v. Lehrmittel (Instrumenten)	2224	3224	24	5 000,00	8 000,00	2 790,47	5 000,00	8 000,00	2 790,47
1/320000/630000	Portogebühren	2222	3222	24	2 000,00	2 400,00	1 337,19	2 000,00	2 400,00	1 337,19
1/320000/631000	Telefon, Telefax, Internet	2222	3222	24	1 000,00	1 000,00	952,36	1 000,00	1 000,00	952,36
1/320000/670000	Versicherungen	2222	3222	24	4 000,00	4 000,00	3 251,65	4 000,00	4 000,00	3 251,65
1/320000/680000	Planmäßige Abschreibung	2226			44 600,00	46 800,00	49 195,38			
1/320000/711000	Geb.f.Benützung v.Gde.Einrichtungen	2225	3225	24	7 500,00	8 000,00	6 501,97	7 500,00	8 000,00	6 501,97
1/320000/724000	Reisekosten	2225	3225	24	1 000,00	3 100,00	1 320,64	1 000,00	3 100,00	1 320,64
1/320000/725000	Noten, Archiv	2225	3225	24	3 800,00	3 800,00	1 183,63	3 800,00	3 800,00	1 183,63
1/320000/728000	Personalkostenersatz	2225	3225	24	1 500,00	1 500,00		1 500,00	1 500,00	
1/320000/729000	Sonstige Ausgaben	2225	3225	24	6 700,00	6 700,00	3 654,23	6 700,00	6 700,00	3 728,51
SU 22 / 32	Summe Aufwendungen / Auszahlungen operative Gebarung				1 088 700,00	973 900,00	914 839,35	1 019 600,00	894 000,00	820 405,04
SA 0 / SA 1	(0) Nettoergebnis (21 - 22) / (1) Geldfluss operative Gebarung (31 - 32)				-417 700,00	-431 500,00	-174 262,29	-363 800,00	-358 900,00	-78 059,24
SU 23	Summe Haushaltsrücklagen				0,00	0,00	0,00	0,00	0,00	0,00
SA00	Nettoergebnis nach Zuw./Entn. Haushaltsrücklagen (Saldo 0 +/- SU23)				-417 700,00	-431 500,00	-174 262,29			
Investive Gebarung										
SU 33	Summe Einzahlungen investive Gebarung							0,00	0,00	0,00
1/320000/042000	Anschaff. Einrichtung (Inventar)		3415	2 41				12 000,00	1 000,00	1 302,67
1/320000/042100	Anschaff. v. Lehrmitteln		3415	2 41				50 000,00	400,00	7 301,00
SU 34	Summe Auszahlungen investive Gebarung							62 000,00	1 400,00	8 603,67
SA2	Saldo (2) Geldfluss aus der Investiven Gebarung (33 - 34)							-62 000,00	-1 400,00	-8 603,67
SA3	Saldo (3) Nettofinanzierungssaldo (Saldo 1 + Saldo 2)							-425 800,00	-360 300,00	-86 662,91
Finanzierungstätigkeit										
SU 35	Summe Einzahlungen aus der Finanzierungstätigkeit							0,00	0,00	0,00
SU 36	Summe Auszahlungen aus der Finanzierungstätigkeit							0,00	0,00	0,00
SA4	Saldo (4) Geldfluss aus der Finanzierungstätigkeit (35 - 36)							0,00	0,00	0,00
SA5	Saldo (5) Geldfluss aus der voranschlagswirksamen Gebarung (Saldo 3 + Saldo 4)							-425 800,00	-360 300,00	-86 662,91

		MVAG VC QU			Ergebnisvoranschlag			Finanzierungsvoranschlag		
		EH	FH		VA 2023	VA 2022	RA 2021	VA 2023	VA 2022	RA 2021
322	Maßnahmen zur Förderung der Musikpflege									
322000	Maßnahmen der Musikpflege									
Operative Gebarung										
SU 21 / 31	Summe Erträge / Einzahlungen operative Gebarung				0,00	0,00	0,00	0,00	0,00	0,00
1/322000/757000	Musikverein	2234	3234	27	12 300,00	12 300,00	10 353,60	12 300,00	12 300,00	10 353,60
SU 22 / 32	Summe Aufwendungen / Auszahlungen operative Gebarung				12 300,00	12 300,00	10 353,60	12 300,00	12 300,00	10 353,60
SA 0 / SA 1	(0) Nettoergebnis (21 - 22) / (1) Geldfluss operative Gebarung (31 - 32)				-12 300,00	-12 300,00	-10 353,60	-12 300,00	-12 300,00	-10 353,60
SU 23	Summe Haushaltsrücklagen				0,00	0,00	0,00	0,00	0,00	0,00
SA00	Nettoergebnis nach Zuw./Entn. Haushaltsrücklagen (Saldo 0 +/- SU23)				-12 300,00	-12 300,00	-10 353,60			
Investive Gebarung										
SU 33	Summe Einzahlungen investive Gebarung							0,00	0,00	0,00
SU 34	Summe Auszahlungen investive Gebarung							0,00	0,00	0,00
SA2	Saldo (2) Geldfluss aus der Investiven Gebarung (33 - 34)							0,00	0,00	0,00
SA3	Saldo (3) Nettofinanzierungssaldo (Saldo 1 + Saldo 2)							-12 300,00	-12 300,00	-10 353,60
Finanzierungstätigkeit										
SU 35	Summe Einzahlungen aus der Finanzierungstätigkeit							0,00	0,00	0,00
SU 36	Summe Auszahlungen aus der Finanzierungstätigkeit							0,00	0,00	0,00
SA4	Saldo (4) Geldfluss aus der Finanzierungstätigkeit (35 - 36)							0,00	0,00	0,00
SA5	Saldo (5) Geldfluss aus der voranschlagswirksamen Gebarung (Saldo 3 + Saldo 4)							-12 300,00	-12 300,00	-10 353,60
325	Festspiele									
325000	Festspiele									
Operative Gebarung										
2/325000/810000	Einnahmen Veranstaltungen	2114	3114	13	7 000,00	6 000,00	6 272,94	7 000,00	6 000,00	6 272,94
2/325000/829000	Festschriften	2116	3116	18	300,00	700,00	627,40	300,00	700,00	627,40
SU 21 / 31	Summe Erträge / Einzahlungen operative Gebarung				7 300,00	6 700,00	6 900,34	7 300,00	6 700,00	6 900,34
1/325000/400000	Geringwertige Wirtschaftsgüter (GWG)	2221	3221	23	500,00		763,30	500,00		763,30
1/325000/680000	Planmäßige Abschreibung	2226					748,52			
1/325000/757000	Festveranstaltungen, Kulturveranst.	2234	3234	27	7 000,00	36 000,00	7 138,85	7 000,00	36 000,00	7 062,54
SU 22 / 32	Summe Aufwendungen / Auszahlungen operative Gebarung				7 500,00	36 000,00	8 650,67	7 500,00	36 000,00	7 825,84
SA 0 / SA 1	(0) Nettoergebnis (21 - 22) / (1) Geldfluss operative Gebarung (31 - 32)				-200,00	-29 300,00	-1 750,33	-200,00	-29 300,00	-925,50
SU 23	Summe Haushaltsrücklagen				0,00	0,00	0,00	0,00	0,00	0,00
SA00	Nettoergebnis nach Zuw./Entn. Haushaltsrücklagen (Saldo 0 +/- SU23)				-200,00	-29 300,00	-1 750,33			
Investive Gebarung										
SU 33	Summe Einzahlungen investive Gebarung							0,00	0,00	0,00
SU 34	Summe Auszahlungen investive Gebarung							0,00	0,00	0,00
SA2	Saldo (2) Geldfluss aus der Investiven Gebarung (33 - 34)							0,00	0,00	0,00
SA3	Saldo (3) Nettofinanzierungssaldo (Saldo 1 + Saldo 2)							-200,00	-29 300,00	-925,50

	MVAG	VC	QU	Ergebnisvoranschlag			Finanzierungsvoranschlag						
				EH	FH	VA 2023	VA 2022	RA 2021	VA 2023	VA 2022	RA 2021		
Finanzierungstätigkeit													
SU 35								0,00	0,00	0,00			
SU 36								0,00	0,00	0,00			
SA4								0,00	0,00	0,00			
SA5								-200,00	-29 300,00	-925,50			
36 Heimatpflege													
361 Nichtwissenschaftliche Archive													
361000 Nichtwissenschaftliche Archive													
Operative Gebarung													
SU 21 / 31								0,00	0,00	0,00			
1/361000/413000				2221	3221	23	100,00	100,00	675,00	100,00	100,00	675,00	
1/361000/722000				2225	3225	24	100,00	100,00	36,00	100,00	100,00	36,00	
1/361000/725000				2225	3225	24	400,00	1 200,00	400,00	1 200,00			
SU 22 / 32								600,00	1 400,00	711,00	600,00	1 400,00	711,00
SA 0 / SA 1								-600,00	-1 400,00	-711,00	-600,00	-1 400,00	-711,00
SU 23								0,00	0,00	0,00	0,00	0,00	0,00
SA00								-600,00	-1 400,00	-711,00			
Investive Gebarung													
SU 33								0,00	0,00	0,00			
SU 34								0,00	0,00	0,00			
SA2								0,00	0,00	0,00			
SA3								-600,00	-1 400,00	-711,00			
Finanzierungstätigkeit													
SU 35								0,00	0,00	0,00			
SU 36								0,00	0,00	0,00			
SA4								0,00	0,00	0,00			
SA5								-600,00	-1 400,00	-711,00			
362 Denkmalpflege													
362000 Denkmalpflege													
Operative Gebarung													
2/362000/829000				2116	3116	18	100,00	100,00		100,00	100,00		
SU 21 / 31								100,00	100,00	0,00	100,00	100,00	0,00
1/362000/619000				2224	3224	24	15 000,00	25 000,00	1 717,77	15 000,00	25 000,00	1 812,07	
1/362000/680000				2226			400,00	400,00	402,77				
SU 22 / 32								15 400,00	25 400,00	2 120,54	15 000,00	25 000,00	1 812,07

	MVAG	VC QU	Ergebnisvoranschlag			Finanzierungsvoranschlag					
			EH	FH	VA 2023	VA 2022	RA 2021	VA 2023	VA 2022	RA 2021	
SA 0 / SA 1		(0) Nettoergebnis (21 - 22) / (1) Geldfluss operative Gebarung (31 – 32)			-15 300,00	-25 300,00	-2 120,54	-14 900,00	-24 900,00	-1 812,07	
SU 23		Summe Haushaltsrücklagen			0,00	0,00	0,00	0,00	0,00	0,00	
SA00		Nettoergebnis nach Zuw./Entn. Haushaltsrücklagen (Saldo 0 +/- SU23)			-15 300,00	-25 300,00	-2 120,54				
Investive Gebarung											
SU 33		Summe Einzahlungen investive Gebarung						0,00	0,00	0,00	
SU 34		Summe Auszahlungen investive Gebarung						0,00	0,00	0,00	
SA2		Saldo (2) Geldfluss aus der Investiven Gebarung (33 – 34)						0,00	0,00	0,00	
SA3		Saldo (3) Nettofinanzierungssaldo (Saldo 1 + Saldo 2)						-14 900,00	-24 900,00	-1 812,07	
Finanzierungstätigkeit											
SU 35		Summe Einzahlungen aus der Finanzierungstätigkeit						0,00	0,00	0,00	
SU 36		Summe Auszahlungen aus der Finanzierungstätigkeit						0,00	0,00	0,00	
SA4		Saldo (4) Geldfluss aus der Finanzierungstätigkeit (35 – 36)						0,00	0,00	0,00	
SA5		Saldo (5) Geldfluss aus der voranschlagswirksamen Gebarung (Saldo 3 + Saldo 4)						-14 900,00	-24 900,00	-1 812,07	
363		Altstadterhaltung und Ortsbildpflege									
363000		Altstadterhaltung und Ortsbildpflege									
Operative Gebarung											
SU 21 / 31		Summe Erträge / Einzahlungen operative Gebarung			0,00	0,00	0,00	0,00	0,00	0,00	
1/363000/728000		Ortsbildpflege	2225	3225	24	3 000,00	5 000,00	1 422,89	3 000,00	5 000,00	1 347,89
SU 22 / 32		Summe Aufwendungen / Auszahlungen operative Gebarung			3 000,00	5 000,00	1 422,89	3 000,00	5 000,00	1 347,89	
SA 0 / SA 1		(0) Nettoergebnis (21 - 22) / (1) Geldfluss operative Gebarung (31 – 32)			-3 000,00	-5 000,00	-1 422,89	-3 000,00	-5 000,00	-1 347,89	
SU 23		Summe Haushaltsrücklagen			0,00	0,00	0,00	0,00	0,00	0,00	
SA00		Nettoergebnis nach Zuw./Entn. Haushaltsrücklagen (Saldo 0 +/- SU23)			-3 000,00	-5 000,00	-1 422,89				
Investive Gebarung											
SU 33		Summe Einzahlungen investive Gebarung						0,00	0,00	0,00	
SU 34		Summe Auszahlungen investive Gebarung						0,00	0,00	0,00	
SA2		Saldo (2) Geldfluss aus der Investiven Gebarung (33 – 34)						0,00	0,00	0,00	
SA3		Saldo (3) Nettofinanzierungssaldo (Saldo 1 + Saldo 2)						-3 000,00	-5 000,00	-1 347,89	
Finanzierungstätigkeit											
SU 35		Summe Einzahlungen aus der Finanzierungstätigkeit						0,00	0,00	0,00	
SU 36		Summe Auszahlungen aus der Finanzierungstätigkeit						0,00	0,00	0,00	
SA4		Saldo (4) Geldfluss aus der Finanzierungstätigkeit (35 – 36)						0,00	0,00	0,00	
SA5		Saldo (5) Geldfluss aus der voranschlagswirksamen Gebarung (Saldo 3 + Saldo 4)						-3 000,00	-5 000,00	-1 347,89	

		MVAG		VC QU	Ergebnisvoranschlag			Finanzierungsvoranschlag		
		EH	FH		VA 2023	VA 2022	RA 2021	VA 2023	VA 2022	RA 2021
369	Sonstige Einrichtungen und Maßnahmen									
369000	Sonstige Einrichtungen und Maßnahmen									
Operative Gebarung										
2/369000/829000	Sonstige Erträge	2116	3116	18		12 000,00			12 000,00	
SU 21 / 31	Summe Erträge / Einzahlungen operative Gebarung				0,00	12 000,00	0,00	0,00	12 000,00	0,00
1/369000/728000	Entgelte für sonstige Leistungen	2225	3225	24		45 000,00			45 000,00	
1/369000/729000	Brauchumpflege	2225	3225	24	5 500,00	2 400,00	5 341,54	5 500,00	2 400,00	5 341,54
SU 22 / 32	Summe Aufwendungen / Auszahlungen operative Gebarung				5 500,00	47 400,00	5 341,54	5 500,00	47 400,00	5 341,54
SA 0 / SA 1	(0) Nettoergebnis (21 - 22) / (1) Geldfluss operative Gebarung (31 - 32)				-5 500,00	-35 400,00	-5 341,54	-5 500,00	-35 400,00	-5 341,54
SU 23	Summe Haushaltsrücklagen				0,00	0,00	0,00	0,00	0,00	0,00
SA00	Nettoergebnis nach Zuw./Entn. Haushaltsrücklagen (Saldo 0 +/- SU23)				-5 500,00	-35 400,00	-5 341,54			
Investive Gebarung										
SU 33	Summe Einzahlungen investive Gebarung							0,00	0,00	0,00
SU 34	Summe Auszahlungen investive Gebarung							0,00	0,00	0,00
SA2	Saldo (2) Geldfluss aus der Investiven Gebarung (33 - 34)							0,00	0,00	0,00
SA3	Saldo (3) Nettofinanzierungssaldo (Saldo 1 + Saldo 2)							-5 500,00	-35 400,00	-5 341,54
Finanzierungstätigkeit										
SU 35	Summe Einzahlungen aus der Finanzierungstätigkeit							0,00	0,00	0,00
SU 36	Summe Auszahlungen aus der Finanzierungstätigkeit							0,00	0,00	0,00
SA4	Saldo (4) Geldfluss aus der Finanzierungstätigkeit (35 - 36)							0,00	0,00	0,00
SA5	Saldo (5) Geldfluss aus der voranschlagswirksamen Gebarung (Saldo 3 + Saldo 4)							-5 500,00	-35 400,00	-5 341,54
38	Sonstige Kulturpflege									
381	Maßnahmen der Kulturpflege									
381000	Massnahmen der Kulturpflege									
Operative Gebarung										
2/381000/829000	Sonstige Erträge (Sozialfond)	2116	3116	18			937,85			937,85
SU 21 / 31	Summe Erträge / Einzahlungen operative Gebarung				0,00	0,00	937,85	0,00	0,00	937,85
1/381000/729000	Maßnahmen Soziales	2225	3225	24	10 000,00	15 000,00	3 559,00	10 000,00	15 000,00	3 944,00
SU 22 / 32	Summe Aufwendungen / Auszahlungen operative Gebarung				10 000,00	15 000,00	3 559,00	10 000,00	15 000,00	3 944,00
SA 0 / SA 1	(0) Nettoergebnis (21 - 22) / (1) Geldfluss operative Gebarung (31 - 32)				-10 000,00	-15 000,00	-2 621,15	-10 000,00	-15 000,00	-3 006,15
2/381000/894001	Entnahmen von zweckgebundenen Haushaltsrücklagen	2301					1 150,00			
1/381000/794001	Zuweisung an zweckgebundene Haushaltsrücklagen	2401					947,65			
SU 23	Summe Haushaltsrücklagen				0,00	0,00	202,35	0,00	0,00	0,00
SA00	Nettoergebnis nach Zuw./Entn. Haushaltsrücklagen (Saldo 0 +/- SU23)				-10 000,00	-15 000,00	-2 418,80			

	MVAG	VC	QU	Ergebnisvoranschlag			Finanzierungsvoranschlag			
				EH	FH	VA 2023	VA 2022	RA 2021	VA 2023	VA 2022
Investive Gebarung										
SU 33								0,00	0,00	0,00
SU 34								0,00	0,00	0,00
SA2								0,00	0,00	0,00
SA3								-10 000,00	-15 000,00	-3 006,15
Finanzierungstätigkeit										
SU 35								0,00	0,00	0,00
SU 36								0,00	0,00	0,00
SA4								0,00	0,00	0,00
SA5								-10 000,00	-15 000,00	-3 006,15
39 Kultus										
390 Kirchliche Angelegenheiten										
390000 Kirchliche Angelegenheiten										
Operative Gebarung										
SU 21 / 31								0,00	0,00	0,00
1/390000/600000		2222	3222	24	2 700,00	2 700,00	2 065,11	2 700,00	2 700,00	2 065,11
1/390000/670000		2222	3222	24	1 000,00	1 000,00	934,74	1 000,00	1 000,00	934,74
1/390000/729000		2225	3225	24	4 000,00	4 000,00	891,79	4 000,00	4 000,00	891,79
1/390000/757000		2234	3234	27	600,00	600,00		600,00	600,00	
SU 22 / 32					8 300,00	8 300,00	3 891,64	8 300,00	8 300,00	3 891,64
SA 0 / SA 1					-8 300,00	-8 300,00	-3 891,64	-8 300,00	-8 300,00	-3 891,64
SU 23					0,00	0,00	0,00	0,00	0,00	0,00
SA00					-8 300,00	-8 300,00	-3 891,64			
Investive Gebarung										
SU 33								0,00	0,00	0,00
SU 34								0,00	0,00	0,00
SA2								0,00	0,00	0,00
SA3								-8 300,00	-8 300,00	-3 891,64
Finanzierungstätigkeit										
SU 35								0,00	0,00	0,00
SU 36								0,00	0,00	0,00
SA4								0,00	0,00	0,00
SA5								-8 300,00	-8 300,00	-3 891,64

	MVAG	VC	QU	Ergebnisvoranschlag			Finanzierungsvoranschlag			
				EH	FH	VA 2023	VA 2022	RA 2021	VA 2023	VA 2022
4 Soziale Wohlfahrt und Wohnbauförderung										
41	Allgemeine öffentliche Wohlfahrt									
419	Sonstige Einrichtungen und Maßnahmen									
419000	Sonstige Einrichtungen und Maßnahmen									
Operative Gebarung										
SU 21 / 31	Summe Erträge / Einzahlungen operative Gebarung			0,00	0,00	0,00	0,00	0,00	0,00	
1/419000/751000	SHG-Wohnsitzgemeindebeitr.	2231	3231	26	22 000,00	28 000,00	24 960,72	22 000,00	28 000,00	24 960,72
1/419000/751100	Sozialhilfeumlage	2231	3231	26	1 186 000,00	1 132 000,00	1 061 274,00	1 186 000,00	1 132 000,00	1 061 274,00
SU 22 / 32	Summe Aufwendungen / Auszahlungen operative Gebarung			1 208 000,00	1 160 000,00	1 086 234,72	1 208 000,00	1 160 000,00	1 086 234,72	
SA 0 / SA 1	(0) Nettoergebnis (21 - 22) / (1) Geldfluss operative Gebarung (31 - 32)			-1 208 000,00	-1 160 000,00	-1 086 234,72	-1 208 000,00	-1 160 000,00	-1 086 234,72	
SU 23	Summe Haushaltsrücklagen			0,00	0,00	0,00	0,00	0,00	0,00	
SA00	Nettoergebnis nach Zuw./Entn. Haushaltsrücklagen (Saldo 0 +/- SU23)			-1 208 000,00	-1 160 000,00	-1 086 234,72				
Investive Gebarung										
SU 33	Summe Einzahlungen investive Gebarung						0,00	0,00	0,00	
SU 34	Summe Auszahlungen investive Gebarung						0,00	0,00	0,00	
SA2	Saldo (2) Geldfluss aus der Investiven Gebarung (33 - 34)						0,00	0,00	0,00	
SA3	Saldo (3) Nettofinanzierungssaldo (Saldo 1 + Saldo 2)						-1 208 000,00	-1 160 000,00	-1 086 234,72	
Finanzierungstätigkeit										
SU 35	Summe Einzahlungen aus der Finanzierungstätigkeit						0,00	0,00	0,00	
SU 36	Summe Auszahlungen aus der Finanzierungstätigkeit						0,00	0,00	0,00	
SA4	Saldo (4) Geldfluss aus der Finanzierungstätigkeit (35 - 36)						0,00	0,00	0,00	
SA5	Saldo (5) Geldfluss aus der voranschlagswirksamen Gebarung (Saldo 3 + Saldo 4)						-1 208 000,00	-1 160 000,00	-1 086 234,72	
42	Freie Wohlfahrt									
423	Essen auf Rädern									
423000	Essen auf Rädern									
Operative Gebarung										
2/423000/817000	Erträge aus der Auflösung von sonstigen Rückstellungen	2117				500,00				
2/423000/829000	Essen/Rädern	2116	3116	18	77 000,00	77 000,00	74 683,67	77 000,00	77 000,00	74 193,34
2/423000/861000	Transfers von Ländern, Landesfonds und Landeskammern	2121	3121	15		7 200,00	6 986,67		7 200,00	6 986,67
SU 21 / 31	Summe Erträge / Einzahlungen operative Gebarung			77 000,00	84 700,00	81 670,34	77 000,00	84 200,00	81 180,01	
1/423000/400000	Geringwertige Wirtschaftsgüter (GWG)	2221	3221	23	600,00	600,00	150,00	600,00	600,00	150,00
1/423000/452000	Treibstoffe EaR	2221	3221	23	2 700,00	2 700,00	1 651,99	2 700,00	2 700,00	1 651,99
1/423000/510000	Bezüge VB Schema I	2211	3211	20	3 400,00	3 300,00	3 017,31	3 400,00	3 300,00	3 017,31

		MVAG VC QU			Ergebnisvoranschlag			Finanzierungsvoranschlag		
		EH	FH		VA 2023	VA 2022	RA 2021	VA 2023	VA 2022	RA 2021
1/423000/511000	Bezüge VB Schema II	2211	3211	20	14 700,00	14 100,00	13 725,00	14 700,00	14 100,00	13 725,00
1/423000/565000	Mehrleistungsvergütung	2211	3211	20	700,00	900,00	577,35	700,00	900,00	577,35
1/423000/566000	Dienstjubiläen	2212	3212	20		500,00			500,00	
1/423000/567000	Belohnungen, Geldaushilfen, Leistungsprämien	2213	3213	20	100,00	100,00	11,90	100,00	100,00	11,90
1/423000/569000	Sonstige Nebengebühren	2211	3211	20	100,00	100,00		100,00	100,00	
1/423000/580000	DGB zum Ausgleichsfonds für Familienbeihilfen	2212	3212	20	600,00	600,00	520,50	600,00	600,00	520,50
1/423000/582000	Sonstige DGB zur sozialen Sicherheit	2212	3212	20	3 000,00	2 900,00	2 678,73	3 000,00	2 900,00	2 678,73
1/423000/591000	Dotierung von Rückstellungen für Abfertigungen	2214			100,00	200,00	75,31			
1/423000/592000	Dotierung von Rückstellungen für Jubiläumszuwendungen	2214			100,00		43,21			
1/423000/617000	Instandhaltung von Fahrzeugen EaR	2224	3224	24	2 000,00	2 000,00	1 144,91	2 000,00	2 000,00	1 144,91
1/423000/618000	Instandhaltung von sonstigen Anlagen	2224	3224	24	1 000,00	1 000,00	1 071,60	1 000,00	1 000,00	1 071,60
1/423000/631000	Telefon	2222	3222	24	200,00	200,00	108,54	200,00	200,00	108,54
1/423000/680000	Planmäßige Abschreibung	2226			2 100,00	3 800,00	5 170,27			
1/423000/724000	Reisekosten	2225	3225	24	100,00	100,00	169,89	100,00	100,00	169,89
1/423000/729000	Essen/Rädern	2225	3225	24	57 000,00	57 000,00	57 167,98	57 000,00	57 000,00	56 052,52
1/423000/768000	Freie Wohlfahrt f. Bed.	2234	3234	27	100,00	100,00		100,00	100,00	
SU 22 / 32	Summe Aufwendungen / Auszahlungen operative Gebarung				88 600,00	90 200,00	87 284,49	86 300,00	86 200,00	80 880,24
SA 0 / SA 1	(0) Nettoergebnis (21 - 22) / (1) Geldfluss operative Gebarung (31 - 32)				-11 600,00	-5 500,00	-5 614,15	-9 300,00	-2 000,00	299,77
SU 23	Summe Haushaltsrücklagen				0,00	0,00	0,00	0,00	0,00	0,00
SA00	Nettoergebnis nach Zuw./Entn. Haushaltsrücklagen (Saldo 0 +/- SU23)				-11 600,00	-5 500,00	-5 614,15			
Investive Gebarung										
SU 33	Summe Einzahlungen investive Gebarung							0,00	0,00	0,00
1/423000/042000	Geschäftsausstattung		3415	2 41				2 500,00	2 500,00	1 493,01
SU 34	Summe Auszahlungen investive Gebarung							2 500,00	2 500,00	1 493,01
SA2	Saldo (2) Geldfluss aus der Investiven Gebarung (33 - 34)							-2 500,00	-2 500,00	-1 493,01
SA3	Saldo (3) Nettofinanzierungssaldo (Saldo 1 + Saldo 2)							-11 800,00	-4 500,00	-1 193,24
Finanzierungstätigkeit										
SU 35	Summe Einzahlungen aus der Finanzierungstätigkeit							0,00	0,00	0,00
SU 36	Summe Auszahlungen aus der Finanzierungstätigkeit							0,00	0,00	0,00
SA4	Saldo (4) Geldfluss aus der Finanzierungstätigkeit (35 - 36)							0,00	0,00	0,00
SA5	Saldo (5) Geldfluss aus der voranschlagswirksamen Gebarung (Saldo 3 + Saldo 4)							-11 800,00	-4 500,00	-1 193,24

	MVAG	VC	QU	Ergebnisvoranschlag			Finanzierungsvoranschlag			
				EH	FH	VA 2023	VA 2022	RA 2021	VA 2023	VA 2022
43	Jugendwohlfahrt									
439	Sonstige Einrichtungen und Maßnahmen									
439000	Sonstige Einrichtungen und Maßnahmen									
Operative Gebarung										
SU 21 / 31	Summe Erträge / Einzahlungen operative Gebarung			0,00	0,00	0,00	0,00	0,00	0,00	
1/439000/751200	Jugendwohlfahrt BH	2231	3231	26	226 000,00	169 000,00	202 242,48	226 000,00	169 000,00	202 242,48
1/439000/768100	Förderung Tagesmütter	2234	3234	27	7 500,00	7 500,00	6 786,96	7 500,00	7 500,00	6 786,96
SU 22 / 32	Summe Aufwendungen / Auszahlungen operative Gebarung			233 500,00	176 500,00	209 029,44	233 500,00	176 500,00	209 029,44	
SA 0 / SA 1	(0) Nettoergebnis (21 - 22) / (1) Geldfluss operative Gebarung (31 - 32)			-233 500,00	-176 500,00	-209 029,44	-233 500,00	-176 500,00	-209 029,44	
SU 23	Summe Haushaltsrücklagen			0,00	0,00	0,00	0,00	0,00	0,00	
SA00	Nettoergebnis nach Zuw./Entn. Haushaltsrücklagen (Saldo 0 +/- SU23)			-233 500,00	-176 500,00	-209 029,44				
Investive Gebarung										
SU 33	Summe Einzahlungen investive Gebarung						0,00	0,00	0,00	
SU 34	Summe Auszahlungen investive Gebarung						0,00	0,00	0,00	
SA2	Saldo (2) Geldfluss aus der Investiven Gebarung (33 - 34)						0,00	0,00	0,00	
SA3	Saldo (3) Nettofinanzierungssaldo (Saldo 1 + Saldo 2)						-233 500,00	-176 500,00	-209 029,44	
Finanzierungstätigkeit										
SU 35	Summe Einzahlungen aus der Finanzierungstätigkeit						0,00	0,00	0,00	
SU 36	Summe Auszahlungen aus der Finanzierungstätigkeit						0,00	0,00	0,00	
SA4	Saldo (4) Geldfluss aus der Finanzierungstätigkeit (35 - 36)						0,00	0,00	0,00	
SA5	Saldo (5) Geldfluss aus der voranschlagswirksamen Gebarung (Saldo 3 + Saldo 4)						-233 500,00	-176 500,00	-209 029,44	
44	Behebung von Notständen									
441	Maßnahmen									
441000	Maßnahmen									
Operative Gebarung										
SU 21 / 31	Summe Erträge / Einzahlungen operative Gebarung			0,00	0,00	0,00	0,00	0,00	0,00	
1/441000/768000	Notaushilfen a. Bed.	2234	3234	27	100,00	100,00		100,00	100,00	
SU 22 / 32	Summe Aufwendungen / Auszahlungen operative Gebarung			100,00	100,00	0,00	100,00	100,00	0,00	
SA 0 / SA 1	(0) Nettoergebnis (21 - 22) / (1) Geldfluss operative Gebarung (31 - 32)			-100,00	-100,00	0,00	-100,00	-100,00	0,00	
SU 23	Summe Haushaltsrücklagen			0,00	0,00	0,00	0,00	0,00	0,00	
SA00	Nettoergebnis nach Zuw./Entn. Haushaltsrücklagen (Saldo 0 +/- SU23)			-100,00	-100,00	0,00				
Investive Gebarung										
SU 33	Summe Einzahlungen investive Gebarung						0,00	0,00	0,00	
SU 34	Summe Auszahlungen investive Gebarung						0,00	0,00	0,00	
SA2	Saldo (2) Geldfluss aus der Investiven Gebarung (33 - 34)						0,00	0,00	0,00	

	MVAG	VC	QU	Ergebnisvoranschlag			Finanzierungsvoranschlag				
				EH	FH	VA 2023	VA 2022	RA 2021	VA 2023	VA 2022	RA 2021
SA3											
	Saldo (3) Nettofinanzierungssaldo (Saldo 1 + Saldo 2)										
Finanzierungstätigkeit											
SU 35											
	Summe Einzahlungen aus der Finanzierungstätigkeit										
SU 36											
	Summe Auszahlungen aus der Finanzierungstätigkeit										
SA4											
	Saldo (4) Geldfluss aus der Finanzierungstätigkeit (35 – 36)										
SA5											
	Saldo (5) Geldfluss aus der voranschlagswirksamen Gebarung (Saldo 3 + Saldo 4)										
45											
	Sozialpolitische Maßnahmen										
459											
	Sonstige Maßnahmen										
459000											
	Sonstige Maßnahmen										
Operative Gebarung											
SU 21 / 31											
	Summe Erträge / Einzahlungen operative Gebarung										
1/459000/728000	Sozialtarif Müllgeb.	2225	3225	24	14 000,00	14 000,00	9 405,31	14 000,00	14 000,00	9 405,31	
SU 22 / 32											
	Summe Aufwendungen / Auszahlungen operative Gebarung										
SA 0 / SA 1											
	(0) Nettoergebnis (21 - 22) / (1) Geldfluss operative Gebarung (31 – 32)										
SU 23											
	Summe Haushaltsrücklagen										
SA00											
	Nettoergebnis nach Zuw./Entn. Haushaltsrücklagen (Saldo 0 +/- SU23)										
Investive Gebarung											
SU 33											
	Summe Einzahlungen investive Gebarung										
SU 34											
	Summe Auszahlungen investive Gebarung										
SA2											
	Saldo (2) Geldfluss aus der Investiven Gebarung (33 – 34)										
SA3											
	Saldo (3) Nettofinanzierungssaldo (Saldo 1 + Saldo 2)										
Finanzierungstätigkeit											
SU 35											
	Summe Einzahlungen aus der Finanzierungstätigkeit										
SU 36											
	Summe Auszahlungen aus der Finanzierungstätigkeit										
SA4											
	Saldo (4) Geldfluss aus der Finanzierungstätigkeit (35 – 36)										
SA5											
	Saldo (5) Geldfluss aus der voranschlagswirksamen Gebarung (Saldo 3 + Saldo 4)										
46											
	Familienpolitische Maßnahmen										
469											
	Sonstige Maßnahmen										
469000											
	Sonstige Maßnahmen										
Operative Gebarung											
SU 21 / 31											
	Summe Erträge / Einzahlungen operative Gebarung										
1/469000/413000	Säuglingswäschepakete	2221	3221	23	3 500,00	3 500,00	3 533,33	3 500,00	3 500,00	3 483,33	
1/469000/700000	Miet- und Pachttaufwand	2223	3223	24	700,00	700,00		700,00	700,00		

		MVAG VC QU			Ergebnisvoranschlag			Finanzierungsvoranschlag		
		EH	FH		VA 2023	VA 2022	RA 2021	VA 2023	VA 2022	RA 2021
1/469000/754000	Sondernotstanshilfe	2231	3231	26	100,00	100,00		100,00	100,00	
SU 22 / 32	Summe Aufwendungen / Auszahlungen operative Gebarung				4 300,00	4 300,00	3 533,33	4 300,00	4 300,00	3 483,33
SA 0 / SA 1	(0) Nettoergebnis (21 - 22) / (1) Geldfluss operative Gebarung (31 - 32)				-4 300,00	-4 300,00	-3 533,33	-4 300,00	-4 300,00	-3 483,33
SU 23	Summe Haushaltsrücklagen				0,00	0,00	0,00	0,00	0,00	0,00
SA00	Nettoergebnis nach Zuw./Entn. Haushaltsrücklagen (Saldo 0 +/- SU23)				-4 300,00	-4 300,00	-3 533,33			
Investive Gebarung										
SU 33	Summe Einzahlungen investive Gebarung							0,00	0,00	0,00
SU 34	Summe Auszahlungen investive Gebarung							0,00	0,00	0,00
SA2	Saldo (2) Geldfluss aus der Investiven Gebarung (33 - 34)							0,00	0,00	0,00
SA3	Saldo (3) Nettofinanzierungssaldo (Saldo 1 + Saldo 2)							-4 300,00	-4 300,00	-3 483,33
Finanzierungstätigkeit										
SU 35	Summe Einzahlungen aus der Finanzierungstätigkeit							0,00	0,00	0,00
SU 36	Summe Auszahlungen aus der Finanzierungstätigkeit							0,00	0,00	0,00
SA4	Saldo (4) Geldfluss aus der Finanzierungstätigkeit (35 - 36)							0,00	0,00	0,00
SA5	Saldo (5) Geldfluss aus der voranschlagswirksamen Gebarung (Saldo 3 + Saldo 4)							-4 300,00	-4 300,00	-3 483,33

	MVAG VC QU			Ergebnisvoranschlag			Finanzierungsvoranschlag			
	EH	FH		VA 2023	VA 2022	RA 2021	VA 2023	VA 2022	RA 2021	
5 Gesundheit										
51	Gesundheitsdienst									
510	Medizinische Bereichsversorgung									
510000	Medizinische Bereichsversorgung									
Operative Gebarung										
SU 21 / 31	Summe Erträge / Einzahlungen operative Gebarung			0,00	0,00	0,00	0,00	0,00	0,00	
1/510000/564000	Totenbeschauegeb.	2211	3211	20	2 500,00	2 500,00	3 720,00	2 500,00	2 500,00	3 720,00
1/510000/564100	Vertretungsgebühren	2211	3211	20	100,00	100,00		100,00	100,00	
1/510000/724000	Weggeld	2225	3225	24	300,00	300,00	6,72	300,00	300,00	6,72
1/510000/751200	Pensionsverband Beitrag	2231	3231	26	26 900,00	26 900,00	25 951,82	26 900,00	26 900,00	25 951,82
1/510000/753400	Sanitätsgruppengde. Beitrag	2231	3231	26	3 500,00	3 500,00	3 411,00	3 500,00	3 500,00	3 411,00
SU 22 / 32	Summe Aufwendungen / Auszahlungen operative Gebarung			33 300,00	33 300,00	33 089,54	33 300,00	33 300,00	33 089,54	
SA 0 / SA 1	(0) Nettoergebnis (21 - 22) / (1) Geldfluss operative Gebarung (31 - 32)			-33 300,00	-33 300,00	-33 089,54	-33 300,00	-33 300,00	-33 089,54	
SU 23	Summe Haushaltsrücklagen			0,00	0,00	0,00	0,00	0,00	0,00	
SA00	Nettoergebnis nach Zuw./Entn. Haushaltsrücklagen (Saldo 0 +/- SU23)			-33 300,00	-33 300,00	-33 089,54				
Investive Gebarung										
SU 33	Summe Einzahlungen investive Gebarung						0,00	0,00	0,00	
SU 34	Summe Auszahlungen investive Gebarung						0,00	0,00	0,00	
SA2	Saldo (2) Geldfluss aus der Investiven Gebarung (33 - 34)						0,00	0,00	0,00	
SA3	Saldo (3) Nettofinanzierungssaldo (Saldo 1 + Saldo 2)						-33 300,00	-33 300,00	-33 089,54	
Finanzierungstätigkeit										
SU 35	Summe Einzahlungen aus der Finanzierungstätigkeit						0,00	0,00	0,00	
SU 36	Summe Auszahlungen aus der Finanzierungstätigkeit						0,00	0,00	0,00	
SA4	Saldo (4) Geldfluss aus der Finanzierungstätigkeit (35 - 36)						0,00	0,00	0,00	
SA5	Saldo (5) Geldfluss aus der voranschlagswirksamen Gebarung (Saldo 3 + Saldo 4)						-33 300,00	-33 300,00	-33 089,54	
511	Familienberatung									
511000	Familienberatung									
Operative Gebarung										
2/511000/810000	Einnahmen aus Leistungen	2114	3114	13	2 000,00	6 500,00	1 630,23	2 000,00	6 500,00	1 630,23
SU 21 / 31	Summe Erträge / Einzahlungen operative Gebarung				2 000,00	6 500,00	1 630,23	2 000,00	6 500,00	1 630,23
1/511000/729000	Gesunde Gemeinde	2225	3225	24	5 000,00	6 000,00	2 425,04	5 000,00	6 000,00	1 845,44
1/511000/729100	Sonstige Aufwendungen Familie, Senioren	2225	3225	24	9 000,00	9 000,00	4 315,20	9 000,00	9 000,00	4 115,20
1/511000/757000	Mutterberatung u. Tagesmütter	2234	3234	27	100,00	100,00		100,00	100,00	
SU 22 / 32	Summe Aufwendungen / Auszahlungen operative Gebarung				14 100,00	15 100,00	6 740,24	14 100,00	15 100,00	5 960,64
SA 0 / SA 1	(0) Nettoergebnis (21 - 22) / (1) Geldfluss operative Gebarung (31 - 32)				-12 100,00	-8 600,00	-5 110,01	-12 100,00	-8 600,00	-4 330,41

	MVAG	VC QU	Ergebnisvoranschlag			Finanzierungsvoranschlag				
			EH	FH	VA 2023	VA 2022	RA 2021	VA 2023	VA 2022	RA 2021
SU 23		Summe Haushaltsrücklagen			0,00	0,00	0,00	0,00	0,00	0,00
SA00		Nettoergebnis nach Zuw./Entn. Haushaltsrücklagen (Saldo 0 +/- SU23)			-12 100,00	-8 600,00	-5 110,01			
Investive Gebarung										
SU 33		Summe Einzahlungen investive Gebarung						0,00	0,00	0,00
SU 34		Summe Auszahlungen investive Gebarung						0,00	0,00	0,00
SA2		Saldo (2) Geldfluss aus der Investiven Gebarung (33 – 34)						0,00	0,00	0,00
SA3		Saldo (3) Nettofinanzierungssaldo (Saldo 1 + Saldo 2)						-12 100,00	-8 600,00	-4 330,41
Finanzierungstätigkeit										
SU 35		Summe Einzahlungen aus der Finanzierungstätigkeit						0,00	0,00	0,00
SU 36		Summe Auszahlungen aus der Finanzierungstätigkeit						0,00	0,00	0,00
SA4		Saldo (4) Geldfluss aus der Finanzierungstätigkeit (35 – 36)						0,00	0,00	0,00
SA5		Saldo (5) Geldfluss aus der voranschlagswirksamen Gebarung (Saldo 3 + Saldo 4)						-12 100,00	-8 600,00	-4 330,41
512		Sonstige medizinische Beratung und Betreuung								
512000		Sonstige Medizinische Beratung und Betreuung								
Operative Gebarung										
SU 21 / 31		Summe Erträge / Einzahlungen operative Gebarung			0,00	0,00	0,00	0,00	0,00	0,00
1/512000/728000		Impfungen	2225	3225	24	500,00			500,00	
SU 22 / 32		Summe Aufwendungen / Auszahlungen operative Gebarung			0,00	500,00	0,00	0,00	500,00	0,00
SA 0 / SA 1		(0) Nettoergebnis (21 - 22) / (1) Geldfluss operative Gebarung (31 – 32)			0,00	-500,00	0,00	0,00	-500,00	0,00
SU 23		Summe Haushaltsrücklagen			0,00	0,00	0,00	0,00	0,00	0,00
SA00		Nettoergebnis nach Zuw./Entn. Haushaltsrücklagen (Saldo 0 +/- SU23)			0,00	-500,00	0,00			
Investive Gebarung										
SU 33		Summe Einzahlungen investive Gebarung						0,00	0,00	0,00
SU 34		Summe Auszahlungen investive Gebarung						0,00	0,00	0,00
SA2		Saldo (2) Geldfluss aus der Investiven Gebarung (33 – 34)						0,00	0,00	0,00
SA3		Saldo (3) Nettofinanzierungssaldo (Saldo 1 + Saldo 2)						0,00	-500,00	0,00
Finanzierungstätigkeit										
SU 35		Summe Einzahlungen aus der Finanzierungstätigkeit						0,00	0,00	0,00
SU 36		Summe Auszahlungen aus der Finanzierungstätigkeit						0,00	0,00	0,00
SA4		Saldo (4) Geldfluss aus der Finanzierungstätigkeit (35 – 36)						0,00	0,00	0,00
SA5		Saldo (5) Geldfluss aus der voranschlagswirksamen Gebarung (Saldo 3 + Saldo 4)						0,00	-500,00	0,00
519		Sonstige Einrichtungen und Maßnahmen								
519000		Sonstige Einrichtungen und Maßnahmen								
Operative Gebarung										
2/519000/813000		Erträge aus der Auflösung von Investitionszuschüssen (Kapitaltransfers)	2127			700,00			685,00	

		MVAG		VC QU	Ergebnisvoranschlag			Finanzierungsvoranschlag		
		EH	FH		VA 2023	VA 2022	RA 2021	VA 2023	VA 2022	RA 2021
2/519000/828000	Rückersätze von Aufwendungen	2116	3116	18		4 600,00	83 195,04		4 600,00	83 195,04
2/519000/868000	Transfers von privaten Haushalten (Strafen)	2124	3124	16		3 300,00	600,00		3 300,00	600,00
SU 21 / 31	Summe Erträge / Einzahlungen operative Gebarung				700,00	7 900,00	84 480,04	0,00	7 900,00	83 795,04
1/519000/564000	Vergütungen für Nebentätigkeit	2211	3211	20		3 600,00	39 734,20		3 600,00	39 734,20
1/519000/565000	Mehrleistungsvergütungen	2211	3211	20			20 522,69			20 522,69
1/519000/580000	Dienstgeberbeiträge zum Ausgleichsfonds für Familienbeihilfen	2212	3212	20			800,34			800,34
1/519000/582000	Sonstige Dienstgeberbeiträge zur sozialen Sicherheit	2212	3212	20			3 617,11			3 617,11
1/519000/680000	Planmäßige Abschreibung	2226			800,00		411,00			
1/519000/729000	Sonstige Ausgaben (Seuchenabwehr)	2225	3225	24	1 000,00	1 500,00	18 407,61	1 000,00	1 500,00	18 688,65
SU 22 / 32	Summe Aufwendungen / Auszahlungen operative Gebarung				1 800,00	5 100,00	83 492,95	1 000,00	5 100,00	83 362,99
SA 0 / SA 1	(0) Nettoergebnis (21 - 22) / (1) Geldfluss operative Gebarung (31 - 32)				-1 100,00	2 800,00	987,09	-1 000,00	2 800,00	432,05
SU 23	Summe Haushaltsrücklagen				0,00	0,00	0,00	0,00	0,00	0,00
SA00	Nettoergebnis nach Zuw./Entn. Haushaltsrücklagen (Saldo 0 +/- SU23)				-1 100,00	2 800,00	987,09			
Investive Gebarung										
2/519000/301000	Kapitaltransfers von Ländern, Landesfonds und Landeskammern		3331	33						2 740,00
SU 33	Summe Einzahlungen investive Gebarung							0,00	0,00	2 740,00
1/519000/042000	Amts-, Betriebs- und Geschäftsausstattung		3415	2 41						3 288,00
SU 34	Summe Auszahlungen investive Gebarung							0,00	0,00	3 288,00
SA2	Saldo (2) Geldfluss aus der Investiven Gebarung (33 - 34)							0,00	0,00	-548,00
SA3	Saldo (3) Nettofinanzierungssaldo (Saldo 1 + Saldo 2)							-1 000,00	2 800,00	-115,95
Finanzierungstätigkeit										
SU 35	Summe Einzahlungen aus der Finanzierungstätigkeit							0,00	0,00	0,00
SU 36	Summe Auszahlungen aus der Finanzierungstätigkeit							0,00	0,00	0,00
SA4	Saldo (4) Geldfluss aus der Finanzierungstätigkeit (35 - 36)							0,00	0,00	0,00
SA5	Saldo (5) Geldfluss aus der voranschlagswirksamen Gebarung (Saldo 3 + Saldo 4)							-1 000,00	2 800,00	-115,95
519100	Sonstige Einrichtungen und Maßnahmen "kommunale Impfkam									
Operative Gebarung										
2/519100/860000	Transfers von Bund, Bundesfonds und Bundeskammern	2121	3121	15		59 300,00			59 300,00	
SU 21 / 31	Summe Erträge / Einzahlungen operative Gebarung				0,00	59 300,00	0,00	0,00	59 300,00	0,00
SU 22 / 32	Summe Aufwendungen / Auszahlungen operative Gebarung				0,00	0,00	0,00	0,00	0,00	0,00
SA 0 / SA 1	(0) Nettoergebnis (21 - 22) / (1) Geldfluss operative Gebarung (31 - 32)				0,00	59 300,00	0,00	0,00	59 300,00	0,00
SU 23	Summe Haushaltsrücklagen				0,00	0,00	0,00	0,00	0,00	0,00
SA00	Nettoergebnis nach Zuw./Entn. Haushaltsrücklagen (Saldo 0 +/- SU23)				0,00	59 300,00	0,00			

	MVAG	VC QU	Ergebnisvoranschlag			Finanzierungsvoranschlag						
			EH	FH	VA 2023	VA 2022	RA 2021	VA 2023	VA 2022	RA 2021		
Investive Gebarung												
SU 33			Summe Einzahlungen investive Gebarung					0,00	0,00	0,00		
SU 34			Summe Auszahlungen investive Gebarung					0,00	0,00	0,00		
SA2			Saldo (2) Geldfluss aus der Investiven Gebarung (33 – 34)					0,00	0,00	0,00		
SA3			Saldo (3) Nettofinanzierungssaldo (Saldo 1 + Saldo 2)					0,00	59 300,00	0,00		
Finanzierungstätigkeit												
SU 35			Summe Einzahlungen aus der Finanzierungstätigkeit					0,00	0,00	0,00		
SU 36			Summe Auszahlungen aus der Finanzierungstätigkeit					0,00	0,00	0,00		
SA4			Saldo (4) Geldfluss aus der Finanzierungstätigkeit (35 – 36)					0,00	0,00	0,00		
SA5			Saldo (5) Geldfluss aus der voranschlagswirksamen Gebarung (Saldo 3 + Saldo 4)					0,00	59 300,00	0,00		
52 Umweltschutz												
520 Natur- und Landschaftsschutz												
520000 Natur- und Landschaftsschutz												
Operative Gebarung												
SU 21 / 31			Summe Erträge / Einzahlungen operative Gebarung			0,00	0,00	0,00	0,00	0,00		
1/520000/613000			Instandhaltung von sonstigen Grundstückseinrichtungen (Windschutzgürtel)	2224	3224	24	4 000,00	4 000,00	662,00	4 000,00	4 000,00	662,00
1/520000/680000			Planmäßige Abschreibung	2226			2 600,00	2 600,00	2 593,24			
1/520000/728000			Entgelte für sonstige Leistungen (Baumkataster)	2225	3225	24	40 000,00	53 000,00	21 355,66	40 000,00	53 000,00	27 066,46
SU 22 / 32			Summe Aufwendungen / Auszahlungen operative Gebarung			46 600,00	59 600,00	24 610,90	44 000,00	57 000,00	27 728,46	
SA 0 / SA 1			(0) Nettoergebnis (21 - 22) / (1) Geldfluss operative Gebarung (31 – 32)			-46 600,00	-59 600,00	-24 610,90	-44 000,00	-57 000,00	-27 728,46	
SU 23			Summe Haushaltsrücklagen			0,00	0,00	0,00	0,00	0,00	0,00	
SA00			Nettoergebnis nach Zuw./Entn. Haushaltsrücklagen (Saldo 0 +/- SU23)			-46 600,00	-59 600,00	-24 610,90				
Investive Gebarung												
SU 33			Summe Einzahlungen investive Gebarung					0,00	0,00	0,00		
SU 34			Summe Auszahlungen investive Gebarung					0,00	0,00	0,00		
SA2			Saldo (2) Geldfluss aus der Investiven Gebarung (33 – 34)					0,00	0,00	0,00		
SA3			Saldo (3) Nettofinanzierungssaldo (Saldo 1 + Saldo 2)					-44 000,00	-57 000,00	-27 728,46		
Finanzierungstätigkeit												
SU 35			Summe Einzahlungen aus der Finanzierungstätigkeit					0,00	0,00	0,00		
SU 36			Summe Auszahlungen aus der Finanzierungstätigkeit					0,00	0,00	0,00		
SA4			Saldo (4) Geldfluss aus der Finanzierungstätigkeit (35 – 36)					0,00	0,00	0,00		
SA5			Saldo (5) Geldfluss aus der voranschlagswirksamen Gebarung (Saldo 3 + Saldo 4)					-44 000,00	-57 000,00	-27 728,46		

		MVAG VC QU			Ergebnisvoranschlag			Finanzierungsvoranschlag		
		EH	FH		VA 2023	VA 2022	RA 2021	VA 2023	VA 2022	RA 2021
527	Müllbeseitigung									
527000	Müllbeseitigung									
Operative Gebarung										
2/527000/829000	Sonstige Einnahmen	2116	3116	18	300,00	600,00	529,40	300,00	600,00	529,40
SU 21 / 31	Summe Erträge / Einzahlungen operative Gebarung				300,00	600,00	529,40	300,00	600,00	529,40
1/527000/728000	Klimabündnis	2225	3225	24	6 000,00	6 000,00	2 144,69	6 000,00	6 000,00	2 144,69
SU 22 / 32	Summe Aufwendungen / Auszahlungen operative Gebarung				6 000,00	6 000,00	2 144,69	6 000,00	6 000,00	2 144,69
SA 0 / SA 1	(0) Nettoergebnis (21 - 22) / (1) Geldfluss operative Gebarung (31 - 32)				-5 700,00	-5 400,00	-1 615,29	-5 700,00	-5 400,00	-1 615,29
SU 23	Summe Haushaltsrücklagen				0,00	0,00	0,00	0,00	0,00	0,00
SA00	Nettoergebnis nach Zuw./Entn. Haushaltsrücklagen (Saldo 0 +/- SU23)				-5 700,00	-5 400,00	-1 615,29			
Investive Gebarung										
SU 33	Summe Einzahlungen investive Gebarung							0,00	0,00	0,00
SU 34	Summe Auszahlungen investive Gebarung							0,00	0,00	0,00
SA2	Saldo (2) Geldfluss aus der Investiven Gebarung (33 - 34)							0,00	0,00	0,00
SA3	Saldo (3) Nettofinanzierungssaldo (Saldo 1 + Saldo 2)							-5 700,00	-5 400,00	-1 615,29
Finanzierungstätigkeit										
SU 35	Summe Einzahlungen aus der Finanzierungstätigkeit							0,00	0,00	0,00
SU 36	Summe Auszahlungen aus der Finanzierungstätigkeit							0,00	0,00	0,00
SA4	Saldo (4) Geldfluss aus der Finanzierungstätigkeit (35 - 36)							0,00	0,00	0,00
SA5	Saldo (5) Geldfluss aus der voranschlagswirksamen Gebarung (Saldo 3 + Saldo 4)							-5 700,00	-5 400,00	-1 615,29
528	Tierkörperbeseitigung									
528000	Tierkörperbeseitigung									
Operative Gebarung										
SU 21 / 31	Summe Erträge / Einzahlungen operative Gebarung				0,00	0,00	0,00	0,00	0,00	0,00
1/528000/729000	Beitrag zur TKVA	2225	3225	24	100,00	100,00		100,00	100,00	
SU 22 / 32	Summe Aufwendungen / Auszahlungen operative Gebarung				100,00	100,00	0,00	100,00	100,00	0,00
SA 0 / SA 1	(0) Nettoergebnis (21 - 22) / (1) Geldfluss operative Gebarung (31 - 32)				-100,00	-100,00	0,00	-100,00	-100,00	0,00
SU 23	Summe Haushaltsrücklagen				0,00	0,00	0,00	0,00	0,00	0,00
SA00	Nettoergebnis nach Zuw./Entn. Haushaltsrücklagen (Saldo 0 +/- SU23)				-100,00	-100,00	0,00			
Investive Gebarung										
SU 33	Summe Einzahlungen investive Gebarung							0,00	0,00	0,00
SU 34	Summe Auszahlungen investive Gebarung							0,00	0,00	0,00
SA2	Saldo (2) Geldfluss aus der Investiven Gebarung (33 - 34)							0,00	0,00	0,00
SA3	Saldo (3) Nettofinanzierungssaldo (Saldo 1 + Saldo 2)							-100,00	-100,00	0,00
Finanzierungstätigkeit										
SU 35	Summe Einzahlungen aus der Finanzierungstätigkeit							0,00	0,00	0,00

	MVAG	VC	QU	Ergebnisvoranschlag			Finanzierungsvoranschlag				
				EH	FH	VA 2023	VA 2022	RA 2021	VA 2023	VA 2022	RA 2021
SU 36								0,00	0,00	0,00	
SA4								0,00	0,00	0,00	
SA5								-100,00	-100,00	0,00	
529											
529000											
Operative Gebarung											
SU 21 / 31								0,00	0,00	0,00	
1/529000/728000				2225	3225	24	2 200,00	2 200,00	262,67	2 200,00	262,67
SU 22 / 32								2 200,00	2 200,00	262,67	
SA 0 / SA 1								-2 200,00	-2 200,00	-262,67	
SU 23								0,00	0,00	0,00	
SA00								-2 200,00	-2 200,00	-262,67	
Investive Gebarung											
SU 33								0,00	0,00	0,00	
SU 34								0,00	0,00	0,00	
SA2								0,00	0,00	0,00	
SA3								-2 200,00	-2 200,00	-262,67	
Finanzierungstätigkeit											
SU 35								0,00	0,00	0,00	
SU 36								0,00	0,00	0,00	
SA4								0,00	0,00	0,00	
SA5								-2 200,00	-2 200,00	-262,67	
53											
530											
530000											
Operative Gebarung											
SU 21 / 31								0,00	0,00	0,00	
1/530000/729000				2225	3225	24	500,00	500,00	450,00	500,00	450,00
1/530000/757100				2234	3234	27	14 000,00	13 100,00	12 569,48	14 000,00	12 569,48
SU 22 / 32								14 500,00	13 600,00	13 019,48	
SA 0 / SA 1								-14 500,00	-13 600,00	-13 019,48	
SU 23								0,00	0,00	0,00	
SA00								-14 500,00	-13 600,00	-13 019,48	
Investive Gebarung											
SU 33								0,00	0,00	0,00	

	MVAG	VC QU	Ergebnisvoranschlag			Finanzierungsvoranschlag				
			EH	FH	VA 2023	VA 2022	RA 2021	VA 2023	VA 2022	RA 2021
SU 34								0,00	0,00	0,00
SA2								0,00	0,00	0,00
SA3								-14 500,00	-13 600,00	-13 019,48
Finanzierungstätigkeit										
SU 35								0,00	0,00	0,00
SU 36								0,00	0,00	0,00
SA4								0,00	0,00	0,00
SA5								-14 500,00	-13 600,00	-13 019,48
56										
562										
562000										
Operative Gebarung										
SU 21 / 31					0,00	0,00	0,00	0,00	0,00	0,00
1/562000/752000			2231	3231	26	2 118 000,00			2 118 000,00	
			Transfers an Gemeinden, Gemeindeverbände (ohne marktbestimmte Tätigkeit) und Gemeindefonds							
SU 22 / 32					0,00	2 118 000,00	0,00	0,00	2 118 000,00	0,00
SA 0 / SA 1					0,00	-2 118 000,00	0,00	0,00	-2 118 000,00	0,00
SU 23					0,00	0,00	0,00	0,00	0,00	0,00
SA00					0,00	-2 118 000,00	0,00			
Investive Gebarung										
SU 33								0,00	0,00	0,00
SU 34								0,00	0,00	0,00
SA2								0,00	0,00	0,00
SA3								0,00	-2 118 000,00	0,00
Finanzierungstätigkeit										
SU 35								0,00	0,00	0,00
SU 36								0,00	0,00	0,00
SA4								0,00	0,00	0,00
SA5								0,00	-2 118 000,00	0,00
562100										
Operative Gebarung										
SU 21 / 31					0,00	0,00	0,00	0,00	0,00	0,00

		MVAG		VC QU	Ergebnisvoranschlag			Finanzierungsvoranschlag		
		EH	FH		VA 2023	VA 2022	RA 2021	VA 2023	VA 2022	RA 2021
1/562100/752000	Transfers an Gemeinden, Gemeindeverbände (ohne marktbestimmte Tätigkeit) und Gemeindefonds	2231	3231	26	2 183 000,00		2 028 390,02	2 183 000,00		2 028 390,02
SU 22 / 32	Summe Aufwendungen / Auszahlungen operative Gebarung				2 183 000,00	0,00	2 028 390,02	2 183 000,00	0,00	2 028 390,02
SA 0 / SA 1	(0) Nettoergebnis (21 - 22) / (1) Geldfluss operative Gebarung (31 – 32)				-2 183 000,00	0,00	-2 028 390,02	-2 183 000,00	0,00	-2 028 390,02
SU 23	Summe Haushaltsrücklagen				0,00	0,00	0,00	0,00	0,00	0,00
SA00	Nettoergebnis nach Zuw./Entn. Haushaltsrücklagen (Saldo 0 +/- SU23)				-2 183 000,00	0,00	-2 028 390,02			
Investive Gebarung										
SU 33	Summe Einzahlungen investive Gebarung							0,00	0,00	0,00
SU 34	Summe Auszahlungen investive Gebarung							0,00	0,00	0,00
SA2	Saldo (2) Geldfluss aus der Investiven Gebarung (33 – 34)							0,00	0,00	0,00
SA3	Saldo (3) Nettofinanzierungssaldo (Saldo 1 + Saldo 2)							-2 183 000,00	0,00	-2 028 390,02
Finanzierungstätigkeit										
SU 35	Summe Einzahlungen aus der Finanzierungstätigkeit							0,00	0,00	0,00
SU 36	Summe Auszahlungen aus der Finanzierungstätigkeit							0,00	0,00	0,00
SA4	Saldo (4) Geldfluss aus der Finanzierungstätigkeit (35 – 36)							0,00	0,00	0,00
SA5	Saldo (5) Geldfluss aus der voranschlagswirksamen Gebarung (Saldo 3 + Saldo 4)							-2 183 000,00	0,00	-2 028 390,02

		MVAG		VC QU	Ergebnisvoranschlag			Finanzierungsvoranschlag		
		EH	FH		VA 2023	VA 2022	RA 2021	VA 2023	VA 2022	RA 2021
6 Straßen- und Wasserbau, Verkehr										
61	Straßenbau									
612	Gemeindestraßen									
612000	Gemeindestraßen									
Operative Gebarung										
2/612000/808000	Ersätze f. Hausnummernt.	2116	3116	16	500,00	1 000,00	518,00	500,00	1 000,00	518,00
2/612000/813000	Erträge aus der Auflösung von Investitionszuschüssen (Kapitaltransfers)	2127			9 500,00	9 500,00	9 231,44			
2/612000/817000	Erträge aus der Auflösung von sonstigen Rückstellungen	2117			6 200,00	11 000,00	7,41			
2/612000/829100	Sonstige Erträge - Covid19	2116	3116	18		600,00	2 744,70		600,00	2 744,70
6/612000/829910	Verrechnungen zwischen der operativen Gebarung und Projekten	2116	3116	1 18	190 000,00	50 000,00	297 890,33	190 000,00	50 000,00	297 890,33
2/612000/860000	Transfers von Bund, Bundesfonds und Bundeskammern	2121	3121	15		2 400,00	2 500,00		2 400,00	2 500,00
2/612000/861000	Transfers von Ländern, Landesfonds und Landesammern	2121	3121	15			1 553,74			1 553,74
6/612000/871000	Kapitaltransfers aus Gemeinde-Bedarfszuweisungsmittel	2121	3121	1 33	300 000,00	450 000,00	260 000,00	300 000,00	450 000,00	260 000,00
SU 21 / 31	Summe Erträge / Einzahlungen operative Gebarung				506 200,00	524 500,00	574 445,62	490 500,00	504 000,00	565 206,77
1/612000/511000	Geldbezüge der Vertragsbediensteten in handwerklicher Verwendung	2211	3211	20	109 500,00	101 800,00	98 569,00	109 500,00	101 800,00	98 569,00
1/612000/565000	Mehrleistungsvergütung	2211	3211	20	800,00	100,00		800,00	100,00	
1/612000/566000	Zuwendungen aus Anlass von Dienstjubiläen	2212	3212	20	5 500,00	1 100,00	1 658,58	5 500,00	1 100,00	1 658,58
1/612000/567000	Belohnungen, Geldaushilfen, Leistungsprämien	2213	3213	20	600,00	600,00	547,85	600,00	600,00	547,85
1/612000/569000	Sonstige Nebengebühren	2211	3211	20	300,00	300,00		300,00	300,00	
1/612000/580000	DGB zum Ausgleichsfonds für Familienbeihilfen	2212	3212	20	2 800,00	3 000,00	3 184,14	2 800,00	3 000,00	3 184,14
1/612000/582000	Sonstige DGB zur sozialen Sicherheit	2212	3212	20	24 500,00	21 700,00	20 862,55	24 500,00	21 700,00	20 862,55
1/612000/591000	Dotierung von Rückstellungen für Abfertigungen	2214			900,00	200,00	2 399,93			
1/612000/592000	Dotierung von Rückstellungen für Jubiläumsszuwendungen	2214			1 500,00	1 500,00	2 130,68			
1/612000/611000	Instandhaltung d. GDE. Straßen	2224	3224	24	100 000,00	100 000,00	55 318,64	100 000,00	100 000,00	54 804,56
1/612000/631000	Telefon	2222	3222	24	500,00	500,00	513,39	500,00	500,00	513,39
1/612000/650000	Zinsen	2241	3241	25	1 000,00	1 000,00	593,00	1 000,00	1 000,00	593,00
1/612000/680000	Planmäßige Abschreibung	2226			581 700,00	590 800,00	586 102,08			

		MVAG		VC QU	Ergebnisvoranschlag			Finanzierungsvoranschlag		
		EH	FH		VA 2023	VA 2022	RA 2021	VA 2023	VA 2022	RA 2021
1/612000/698000	Sonstige Wertberichtigungen / Bestandsminderungen am kurzfristigen und langfristigen Vermögen	2226					9 455,43			
1/612000/711000	Gebühren für die Benützung von Gemeindeeinrichtungen und Anlagen gemäß FAG	2225	3225	2 24		2 800,00	2 930,54		2 800,00	2 930,54
1/612000/724000	Reisekosten	2225	3225	24	100,00	1 000,00	41,82	100,00	1 000,00	41,82
1/612000/728000	Entgelte für sonstige Leistungen	2225	3225	24		13 600,00			13 600,00	
1/612000/729910	Verrechnung zwischen operativen Gebarung und Projekten	2225	3225	24	190 000,00	50 000,00	297 890,33	190 000,00	50 000,00	297 890,33
SU 22 / 32	Summe Aufwendungen / Auszahlungen operative Gebarung				1 019 700,00	890 000,00	1 082 197,96	435 600,00	297 500,00	481 595,76
SA 0 / SA 1	(0) Nettoergebnis (21 - 22) / (1) Geldfluss operative Gebarung (31 - 32)				-513 500,00	-365 500,00	-507 752,34	54 900,00	206 500,00	83 611,01
SU 23	Summe Haushaltsrücklagen				0,00	0,00	0,00	0,00	0,00	0,00
SA00	Nettoergebnis nach Zuw./Entn. Haushaltsrücklagen (Saldo 0 +/- SU23)				-513 500,00	-365 500,00	-507 752,34			
Investive Gebarung										
6/612000/300000	Kapitaltransfers von Bund, Bundesfonds und Bundeskammern		3331	1 33						23 812,25
SU 33	Summe Einzahlungen investive Gebarung							0,00	0,00	23 812,25
5/612000/002000	Straßenbau		3412	1 40				440 000,00	450 000,00	465 558,77
5/612000/005000	Straßenbeleuchtung		3412	1 40				50 000,00	50 000,00	55 410,32
SU 34	Summe Auszahlungen investive Gebarung							490 000,00	500 000,00	520 969,09
SA2	Saldo (2) Geldfluss aus der Investiven Gebarung (33 - 34)							-490 000,00	-500 000,00	-497 156,84
SA3	Saldo (3) Nettofinanzierungssaldo (Saldo 1 + Saldo 2)							-435 100,00	-293 500,00	-413 545,83
Finanzierungstätigkeit										
SU 35	Summe Einzahlungen aus der Finanzierungstätigkeit							0,00	0,00	0,00
1/612000/346000	Tilgung v. Bankdarlehen		3614	65				20 000,00	20 000,00	20 000,00
SU 36	Summe Auszahlungen aus der Finanzierungstätigkeit							20 000,00	20 000,00	20 000,00
SA4	Saldo (4) Geldfluss aus der Finanzierungstätigkeit (35 - 36)							-20 000,00	-20 000,00	-20 000,00
SA5	Saldo (5) Geldfluss aus der voranschlagswirksamen Gebarung (Saldo 3 + Saldo 4)							-455 100,00	-313 500,00	-433 545,83
612100	Brücken-Stegebau									
Operative Gebarung										
6/612100/829910	Verrechnung zwischen operativen Gebarung und Projekten	2116	3116	1 18			4 537,71			4 537,71
SU 21 / 31	Summe Erträge / Einzahlungen operative Gebarung				0,00	0,00	4 537,71	0,00	0,00	4 537,71
1/612100/680000	Planmäßige Abschreibung	2226			9 800,00	9 800,00	9 769,93			
1/612100/729910	Sonstige Aufwendungen	2225	3225	24			4 537,71			4 537,71
SU 22 / 32	Summe Aufwendungen / Auszahlungen operative Gebarung				9 800,00	9 800,00	14 307,64	0,00	0,00	4 537,71
SA 0 / SA 1	(0) Nettoergebnis (21 - 22) / (1) Geldfluss operative Gebarung (31 - 32)				-9 800,00	-9 800,00	-9 769,93	0,00	0,00	0,00
SU 23	Summe Haushaltsrücklagen				0,00	0,00	0,00	0,00	0,00	0,00

		MVAG		VC QU	Ergebnisvoranschlag			Finanzierungsvoranschlag		
		EH	FH		VA 2023	VA 2022	RA 2021	VA 2023	VA 2022	RA 2021
SA00	Nettoergebnis nach Zuw./Entn. Haushaltsrücklagen (Saldo 0 +/- SU23)				-9 800,00	-9 800,00	-9 769,93			
Investive Gebarung										
SU 33	Summe Einzahlungen investive Gebarung							0,00	0,00	0,00
5/612100/005000	Brücke-Steg			3412 2 40						48 642,06
SU 34	Summe Auszahlungen investive Gebarung							0,00	0,00	48 642,06
SA2	Saldo (2) Geldfluss aus der Investiven Gebarung (33 – 34)							0,00	0,00	-48 642,06
SA3	Saldo (3) Nettofinanzierungssaldo (Saldo 1 + Saldo 2)							0,00	0,00	-48 642,06
Finanzierungstätigkeit										
SU 35	Summe Einzahlungen aus der Finanzierungstätigkeit							0,00	0,00	0,00
SU 36	Summe Auszahlungen aus der Finanzierungstätigkeit							0,00	0,00	0,00
SA4	Saldo (4) Geldfluss aus der Finanzierungstätigkeit (35 – 36)							0,00	0,00	0,00
SA5	Saldo (5) Geldfluss aus der voranschlagswirksamen Gebarung (Saldo 3 + Saldo 4)							0,00	0,00	-48 642,06
616	Sonstige Straßen und Wege									
616000	Sonstige Straßen und Wege									
Operative Gebarung										
SU 21 / 31	Summe Erträge / Einzahlungen operative Gebarung				0,00	0,00	0,00	0,00	0,00	0,00
1/616000/729000	Sonstige Aufwendungen, öffentl. Verkehr	2225	3225	24	3 000,00	6 000,00	86,72	3 000,00	6 000,00	86,72
SU 22 / 32	Summe Aufwendungen / Auszahlungen operative Gebarung				3 000,00	6 000,00	86,72	3 000,00	6 000,00	86,72
SA 0 / SA 1	(0) Nettoergebnis (21 - 22) / (1) Geldfluss operative Gebarung (31 – 32)				-3 000,00	-6 000,00	-86,72	-3 000,00	-6 000,00	-86,72
SU 23	Summe Haushaltsrücklagen				0,00	0,00	0,00	0,00	0,00	0,00
SA00	Nettoergebnis nach Zuw./Entn. Haushaltsrücklagen (Saldo 0 +/- SU23)				-3 000,00	-6 000,00	-86,72			
Investive Gebarung										
SU 33	Summe Einzahlungen investive Gebarung							0,00	0,00	0,00
1/616000/001000	Unbebaute Grundstücke			3412 2 40				12 000,00		
1/616000/002000	Straßenbauten, Rad- und Fußwege			3412 2 40				30 000,00	30 000,00	
SU 34	Summe Auszahlungen investive Gebarung							42 000,00	30 000,00	0,00
SA2	Saldo (2) Geldfluss aus der Investiven Gebarung (33 – 34)							-42 000,00	-30 000,00	0,00
SA3	Saldo (3) Nettofinanzierungssaldo (Saldo 1 + Saldo 2)							-45 000,00	-36 000,00	-86,72
Finanzierungstätigkeit										
SU 35	Summe Einzahlungen aus der Finanzierungstätigkeit							0,00	0,00	0,00
SU 36	Summe Auszahlungen aus der Finanzierungstätigkeit							0,00	0,00	0,00
SA4	Saldo (4) Geldfluss aus der Finanzierungstätigkeit (35 – 36)							0,00	0,00	0,00
SA5	Saldo (5) Geldfluss aus der voranschlagswirksamen Gebarung (Saldo 3 + Saldo 4)							-45 000,00	-36 000,00	-86,72

	MVAG	VC QU	Ergebnisvoranschlag			Finanzierungsvoranschlag				
			EH	FH	VA 2023	VA 2022	RA 2021	VA 2023	VA 2022	RA 2021
63										
631										
631000										
Operative Gebarung										
SU 21 / 31										
1/631000/752300										
SU 22 / 32										
SA 0 / SA 1										
SU 23										
SA00										
Investive Gebarung										
SU 33										
SU 34										
SA2										
SA3										
Finanzierungstätigkeit										
SU 35										
SU 36										
SA4										
SA5										
631100										
Operative Gebarung										
SU 21 / 31										
1/631100/752300										
SU 22 / 32										
SA 0 / SA 1										
SU 23										
SA00										
Investive Gebarung										
SU 33										
SU 34										
SA2										
SA3										
Finanzierungstätigkeit										
SU 35										

	MVAG	VC QU	Ergebnisvoranschlag			Finanzierungsvoranschlag					
			EH	FH	VA 2023	VA 2022	RA 2021	VA 2023	VA 2022	RA 2021	
SU 36			Summe Auszahlungen aus der Finanzierungstätigkeit					0,00	0,00	0,00	
SA4			Saldo (4) Geldfluss aus der Finanzierungstätigkeit (35 – 36)					0,00	0,00	0,00	
SA5			Saldo (5) Geldfluss aus der voranschlagswirksamen Gebarung (Saldo 3 + Saldo 4)					-22 900,00	-22 900,00	-22 870,00	
631200			Konkurrenzwässer								
Operative Gebarung											
SU 21 / 31			Summe Erträge / Einzahlungen operative Gebarung			0,00	0,00	0,00	0,00	0,00	0,00
1/631200/752300			Wasserverband Königstetten	2231	3231	26	2 600,00	2 600,00	2 600,00	2 600,00	2 600,00
SU 22 / 32			Summe Aufwendungen / Auszahlungen operative Gebarung			2 600,00	2 600,00	2 600,00	2 600,00	2 600,00	2 600,00
SA 0 / SA 1			(0) Nettoergebnis (21 - 22) / (1) Geldfluss operative Gebarung (31 – 32)			-2 600,00	-2 600,00	-2 600,00	-2 600,00	-2 600,00	-2 600,00
SU 23			Summe Haushaltsrücklagen			0,00	0,00	0,00	0,00	0,00	0,00
SA00			Nettoergebnis nach Zuw./Entn. Haushaltsrücklagen (Saldo 0 +/- SU23)			-2 600,00	-2 600,00	-2 600,00			
Investive Gebarung											
SU 33			Summe Einzahlungen investive Gebarung					0,00	0,00	0,00	0,00
SU 34			Summe Auszahlungen investive Gebarung					0,00	0,00	0,00	0,00
SA2			Saldo (2) Geldfluss aus der Investiven Gebarung (33 – 34)					0,00	0,00	0,00	0,00
SA3			Saldo (3) Nettofinanzierungssaldo (Saldo 1 + Saldo 2)					-2 600,00	-2 600,00	-2 600,00	-2 600,00
Finanzierungstätigkeit											
SU 35			Summe Einzahlungen aus der Finanzierungstätigkeit					0,00	0,00	0,00	0,00
SU 36			Summe Auszahlungen aus der Finanzierungstätigkeit					0,00	0,00	0,00	0,00
SA4			Saldo (4) Geldfluss aus der Finanzierungstätigkeit (35 – 36)					0,00	0,00	0,00	0,00
SA5			Saldo (5) Geldfluss aus der voranschlagswirksamen Gebarung (Saldo 3 + Saldo 4)					-2 600,00	-2 600,00	-2 600,00	-2 600,00
633			Wildbachverbauung								
633000			Wildbachverbauung								
Operative Gebarung											
SU 21 / 31			Summe Erträge / Einzahlungen operative Gebarung			0,00	0,00	0,00	0,00	0,00	0,00
1/633000/752300			Wildbach	2231	3231	26	1 600,00	1 600,00	1 600,00	1 600,00	1 600,00
SU 22 / 32			Summe Aufwendungen / Auszahlungen operative Gebarung			1 600,00	1 600,00	0,00	1 600,00	1 600,00	0,00
SA 0 / SA 1			(0) Nettoergebnis (21 - 22) / (1) Geldfluss operative Gebarung (31 – 32)			-1 600,00	-1 600,00	0,00	-1 600,00	-1 600,00	0,00
SU 23			Summe Haushaltsrücklagen			0,00	0,00	0,00	0,00	0,00	0,00
SA00			Nettoergebnis nach Zuw./Entn. Haushaltsrücklagen (Saldo 0 +/- SU23)			-1 600,00	-1 600,00	0,00			
Investive Gebarung											
SU 33			Summe Einzahlungen investive Gebarung					0,00	0,00	0,00	0,00
SU 34			Summe Auszahlungen investive Gebarung					0,00	0,00	0,00	0,00
SA2			Saldo (2) Geldfluss aus der Investiven Gebarung (33 – 34)					0,00	0,00	0,00	0,00
SA3			Saldo (3) Nettofinanzierungssaldo (Saldo 1 + Saldo 2)					-1 600,00	-1 600,00	-1 600,00	0,00

		MVAG VC QU			Ergebnisvoranschlag			Finanzierungsvoranschlag		
		EH	FH		VA 2023	VA 2022	RA 2021	VA 2023	VA 2022	RA 2021
Finanzierungstätigkeit										
SU 35	Summe Einzahlungen aus der Finanzierungstätigkeit							0,00	0,00	0,00
SU 36	Summe Auszahlungen aus der Finanzierungstätigkeit							0,00	0,00	0,00
SA4	Saldo (4) Geldfluss aus der Finanzierungstätigkeit (35 – 36)							0,00	0,00	0,00
SA5	Saldo (5) Geldfluss aus der voranschlagswirksamen Gebarung (Saldo 3 + Saldo 4)							-1 600,00	-1 600,00	0,00
639 Sonstige Einrichtungen und Maßnahmen										
639000 Hochwasserschutz										
Operative Gebarung										
2/639000/813000	Erträge aus der Auflösung von Investitionszuschüssen (Kapitaltransfers)		2127			14 100,00				
6/639000/829910	Verrechnung zwischen der operativen Gebarung und Projekten	2116	3116	1 18	140 000,00	62 200,00	151 338,94	140 000,00	62 200,00	151 338,94
6/639000/891000	Sonstige Wertaufholungen / Bestandsvermehrungen am kurzfristigen und langfristigen Vermögen		2117	1		11 400,00				
SU 21 / 31	Summe Erträge / Einzahlungen operative Gebarung				140 000,00	87 700,00	151 338,94	140 000,00	62 200,00	151 338,94
1/639000/680000	Planmäßige Abschreibung		2226		8 100,00	26 500,00	8 092,04			
5/639000/698000	Sonstige Wertberichtigungen / Bestandsminderungen am kurzfristigen und langfristigen Vermögen		2226	1		27 800,00				
1/639000/728000	Behebung v. Unwetterschäden	2225	3225	24	5 000,00	5 000,00	2 703,33	5 000,00	5 000,00	2 703,33
1/639000/729000	Sonstige Aufwendungen	2225	3225	24		500,00			500,00	
1/639000/729910	Verrechnung zwischen operativen Gebarung und Projekten	2225	3225	24	140 000,00	62 200,00	151 338,94	140 000,00	62 200,00	151 338,94
SU 22 / 32	Summe Aufwendungen / Auszahlungen operative Gebarung				153 100,00	122 000,00	162 134,31	145 000,00	67 700,00	154 042,27
SA 0 / SA 1	(0) Nettoergebnis (21 - 22) / (1) Geldfluss operative Gebarung (31 – 32)				-13 100,00	-34 300,00	-10 795,37	-5 000,00	-5 500,00	-2 703,33
SU 23	Summe Haushaltsrücklagen				0,00	0,00	0,00	0,00	0,00	0,00
SA00	Nettoergebnis nach Zuw./Entn. Haushaltsrücklagen (Saldo 0 +/- SU23)				-13 100,00	-34 300,00	-10 795,37			
Investive Gebarung										
6/639000/300000	Kapitaltransfers von Bund, Bundesfonds und Bundeskammern		3331	1 33					638 000,00	
6/639000/301000	Kapitaltransfers von Ländern, Landesfonds und Landeskammern		3331	1 33					439 000,00	
SU 33	Summe Einzahlungen investive Gebarung							0,00	1 077 000,00	0,00
5/639000/001000	Unbebaute Grundstücke		3412	1 40					14 700,00	
5/639000/004000	Planungen, Maßnahmen		3412	1 40				140 000,00	1 421 500,00	
5/639000/280000	Im Bau befindliche Gebäude und Bauten		3425	1					-297 000,00	146 375,92
SU 34	Summe Auszahlungen investive Gebarung							140 000,00	1 139 200,00	146 375,92
SA2	Saldo (2) Geldfluss aus der Investiven Gebarung (33 – 34)							-140 000,00	-62 200,00	-146 375,92

		MVAG VC QU			Ergebnisvoranschlag			Finanzierungsvoranschlag		
		EH	FH		VA 2023	VA 2022	RA 2021	VA 2023	VA 2022	RA 2021
SA3	Saldo (3) Nettofinanzierungssaldo (Saldo 1 + Saldo 2)							-145 000,00	-67 700,00	-149 079,25
Finanzierungstätigkeit										
SU 35	Summe Einzahlungen aus der Finanzierungstätigkeit							0,00	0,00	0,00
SU 36	Summe Auszahlungen aus der Finanzierungstätigkeit							0,00	0,00	0,00
SA4	Saldo (4) Geldfluss aus der Finanzierungstätigkeit (35 – 36)							0,00	0,00	0,00
SA5	Saldo (5) Geldfluss aus der voranschlagswirksamen Gebarung (Saldo 3 + Saldo 4)							-145 000,00	-67 700,00	-149 079,25
64	Straßenverkehr									
640	Einrichtungen und Maßnahmen nach der Straßenverkehrsordnu									
640000	Einrichtung und Maßnahmen der Strassenverkehrsordnung									
Operative Gebarung										
2/640000/829100	Sonstige Erträge - Covid19	2116	3116	18			741,89			741,89
2/640000/868000	Gemeindestraßen-Strafen	2124	3124	16	10 000,00	10 000,00	17 689,32	10 000,00	10 000,00	17 689,32
SU 21 / 31	Summe Erträge / Einzahlungen operative Gebarung				10 000,00	10 000,00	18 431,21	10 000,00	10 000,00	18 431,21
1/640000/459000	Sonstige Verbrauchsgüter	2221	3221	23	8 000,00	8 000,00	2 033,74	8 000,00	8 000,00	2 033,74
1/640000/728000	Entgelte für sonstige Leistungen	2225	3225	24	3 000,00			3 000,00		
1/640000/729000	Sonst.Ausg.Busbahnhof	2225	3225	24	10 000,00	7 800,00	7 773,41	10 000,00	7 800,00	7 771,84
SU 22 / 32	Summe Aufwendungen / Auszahlungen operative Gebarung				21 000,00	15 800,00	9 807,15	21 000,00	15 800,00	9 805,58
SA 0 / SA 1	(0) Nettoergebnis (21 - 22) / (1) Geldfluss operative Gebarung (31 – 32)				-11 000,00	-5 800,00	8 624,06	-11 000,00	-5 800,00	8 625,63
SU 23	Summe Haushaltsrücklagen				0,00	0,00	0,00	0,00	0,00	0,00
SA00	Nettoergebnis nach Zuw./Entn. Haushaltsrücklagen (Saldo 0 +/- SU23)				-11 000,00	-5 800,00	8 624,06			
Investive Gebarung										
SU 33	Summe Einzahlungen investive Gebarung							0,00	0,00	0,00
SU 34	Summe Auszahlungen investive Gebarung							0,00	0,00	0,00
SA2	Saldo (2) Geldfluss aus der Investiven Gebarung (33 – 34)							0,00	0,00	0,00
SA3	Saldo (3) Nettofinanzierungssaldo (Saldo 1 + Saldo 2)							-11 000,00	-5 800,00	8 625,63
Finanzierungstätigkeit										
SU 35	Summe Einzahlungen aus der Finanzierungstätigkeit							0,00	0,00	0,00
SU 36	Summe Auszahlungen aus der Finanzierungstätigkeit							0,00	0,00	0,00
SA4	Saldo (4) Geldfluss aus der Finanzierungstätigkeit (35 – 36)							0,00	0,00	0,00
SA5	Saldo (5) Geldfluss aus der voranschlagswirksamen Gebarung (Saldo 3 + Saldo 4)							-11 000,00	-5 800,00	8 625,63
649	Sonstige Einrichtungen und Maßnahmen									
649000	Sonstige Einrichtungen und Maßnahmen									
Operative Gebarung										
SU 21 / 31	Summe Erträge / Einzahlungen operative Gebarung				0,00	0,00	0,00	0,00	0,00	0,00
1/649000/400000	Geringwertige Wirtschaftsgüter (GWG)	2221	3221	23			233,88			233,88

		MVAG		VC QU	Ergebnisvoranschlag			Finanzierungsvoranschlag		
		EH	FH		VA 2023	VA 2022	RA 2021	VA 2023	VA 2022	RA 2021
1/649000/614000	Instandhaltung von Gebäuden und Bauten	2224	3224	24	1 000,00	1 000,00	1 183,85	1 000,00	1 000,00	1 183,85
1/649000/670000	Versicherungen	2222	3222	24	100,00	100,00	13,02	100,00	100,00	13,02
1/649000/680000	Planmäßige Abschreibung	2226			3 300,00	3 700,00	3 696,86			
1/649000/700000	Miet- und Pachtaufwand	2223	3223	24	300,00	300,00	230,00	300,00	300,00	230,00
SU 22 / 32	Summe Aufwendungen / Auszahlungen operative Gebarung				4 700,00	5 100,00	5 357,61	1 400,00	1 400,00	1 660,75
SA 0 / SA 1	(0) Nettoergebnis (21 - 22) / (1) Geldfluss operative Gebarung (31 - 32)				-4 700,00	-5 100,00	-5 357,61	-1 400,00	-1 400,00	-1 660,75
SU 23	Summe Haushaltsrücklagen				0,00	0,00	0,00	0,00	0,00	0,00
SA00	Nettoergebnis nach Zuw./Entn. Haushaltsrücklagen (Saldo 0 +/- SU23)				-4 700,00	-5 100,00	-5 357,61			
Investive Gebarung										
SU 33	Summe Einzahlungen investive Gebarung							0,00	0,00	0,00
1/649000/010000	Errichtg. Instandhltg. Buswarteh.			3413 2 40				5 000,00	1 100,00	15 257,71
SU 34	Summe Auszahlungen investive Gebarung							5 000,00	1 100,00	15 257,71
SA2	Saldo (2) Geldfluss aus der Investiven Gebarung (33 - 34)							-5 000,00	-1 100,00	-15 257,71
SA3	Saldo (3) Nettofinanzierungssaldo (Saldo 1 + Saldo 2)							-6 400,00	-2 500,00	-16 918,46
Finanzierungstätigkeit										
SU 35	Summe Einzahlungen aus der Finanzierungstätigkeit							0,00	0,00	0,00
SU 36	Summe Auszahlungen aus der Finanzierungstätigkeit							0,00	0,00	0,00
SA4	Saldo (4) Geldfluss aus der Finanzierungstätigkeit (35 - 36)							0,00	0,00	0,00
SA5	Saldo (5) Geldfluss aus der voranschlagswirksamen Gebarung (Saldo 3 + Saldo 4)							-6 400,00	-2 500,00	-16 918,46
68 Post- und Telekommunikationsdienste										
680 Post- und Telekommunikationsdienste										
680000 Post und Fernmeldeverkehr										
Operative Gebarung										
2/680000/816000	Kostenbeiträge (Kostenersätze) Postpartner	2114	3114	13	30 000,00	20 000,00		30 000,00	20 000,00	
SU 21 / 31	Summe Erträge / Einzahlungen operative Gebarung				30 000,00	20 000,00	0,00	30 000,00	20 000,00	0,00
1/680000/510000	Geldbezüge der Vertragsbediensteten der Verwaltung	2211	3211	20	44 900,00	20 000,00		44 900,00	20 000,00	
1/680000/565000	Mehrleistungsvergütungen	2211	3211	20	600,00	2 000,00		600,00	2 000,00	
1/680000/567000	Belohnungen, Geldaushilfen und Leistungsprämien	2213	3213	20	400,00			400,00		
1/680000/569000	Sonstige Nebengebühren	2211	3211	20	1 100,00			1 100,00		
1/680000/580000	Dienstgeberbeiträge zum Ausgleichsfonds für Familienbeihilfen	2212	3212	20	1 900,00	900,00		1 900,00	900,00	
1/680000/582000	Sonstige Dienstgeberbeiträge zur sozialen Sicherheit	2212	3212	20	10 000,00	4 500,00		10 000,00	4 500,00	
1/680000/588000	Kommunalsteuer	2212	3212	20	1 500,00	600,00		1 500,00	600,00	

		MVAG		VC QU	Ergebnisvoranschlag			Finanzierungsvoranschlag		
		EH	FH		VA 2023	VA 2022	RA 2021	VA 2023	VA 2022	RA 2021
1/680000/592000	Dotierung von Rückstellungen für Jubiläumswendungen	2214			300,00					
1/680000/600000	Stromkosten Telefonzellen	2222	3222	24			410,72			410,72
1/680000/630000	Postdienste	2222	3222	24		100,00			100,00	
1/680000/631000	Telekommunikationsdienste WIFI4EU	2222	3222	24			1 139,13			1 139,13
1/680000/680000	Planmäßige Abschreibung	2226				900,00	445,37			
1/680000/724000	Reisegebühren	2225	3225	24	200,00	200,00		200,00	200,00	
1/680000/729000	Sonstige Aufwendungen	2225	3225	24		3 000,00			3 000,00	
SU 22 / 32	Summe Aufwendungen / Auszahlungen operative Gebarung				60 900,00	32 200,00	1 995,22	60 600,00	31 300,00	1 549,85
SA 0 / SA 1	(0) Nettoergebnis (21 - 22) / (1) Geldfluss operative Gebarung (31 - 32)				-30 900,00	-12 200,00	-1 995,22	-30 600,00	-11 300,00	-1 549,85
SU 23	Summe Haushaltsrücklagen				0,00	0,00	0,00	0,00	0,00	0,00
SA00	Nettoergebnis nach Zuw./Entn. Haushaltsrücklagen (Saldo 0 +/- SU23)				-30 900,00	-12 200,00	-1 995,22			
Investive Gebarung										
SU 33	Summe Einzahlungen investive Gebarung							0,00	0,00	0,00
1/680000/042000	Amts-, Betriebs- und Geschäftsausstattung		3415	2 41						2 350,90
SU 34	Summe Auszahlungen investive Gebarung							0,00	0,00	2 350,90
SA2	Saldo (2) Geldfluss aus der Investiven Gebarung (33 - 34)							0,00	0,00	-2 350,90
SA3	Saldo (3) Nettofinanzierungssaldo (Saldo 1 + Saldo 2)							-30 600,00	-11 300,00	-3 900,75
Finanzierungstätigkeit										
SU 35	Summe Einzahlungen aus der Finanzierungstätigkeit							0,00	0,00	0,00
SU 36	Summe Auszahlungen aus der Finanzierungstätigkeit							0,00	0,00	0,00
SA4	Saldo (4) Geldfluss aus der Finanzierungstätigkeit (35 - 36)							0,00	0,00	0,00
SA5	Saldo (5) Geldfluss aus der voranschlagswirksamen Gebarung (Saldo 3 + Saldo 4)							-30 600,00	-11 300,00	-3 900,75
680100	Post- und Telekommunikationsdienste									
Operative Gebarung										
SU 21 / 31	Summe Erträge / Einzahlungen operative Gebarung				0,00	0,00	0,00	0,00	0,00	0,00
1/680100/600000	Stromkosten Telefonzellen	2222	3222	24	800,00	800,00		800,00	800,00	
1/680100/619000	öffentliche Sprechstellen	2224	3224	24	100,00	100,00		100,00	100,00	
SU 22 / 32	Summe Aufwendungen / Auszahlungen operative Gebarung				900,00	900,00	0,00	900,00	900,00	0,00
SA 0 / SA 1	(0) Nettoergebnis (21 - 22) / (1) Geldfluss operative Gebarung (31 - 32)				-900,00	-900,00	0,00	-900,00	-900,00	0,00
SU 23	Summe Haushaltsrücklagen				0,00	0,00	0,00	0,00	0,00	0,00
SA00	Nettoergebnis nach Zuw./Entn. Haushaltsrücklagen (Saldo 0 +/- SU23)				-900,00	-900,00	0,00			
Investive Gebarung										
SU 33	Summe Einzahlungen investive Gebarung							0,00	0,00	0,00
SU 34	Summe Auszahlungen investive Gebarung							0,00	0,00	0,00
SA2	Saldo (2) Geldfluss aus der Investiven Gebarung (33 - 34)							0,00	0,00	0,00

		MVAG VC QU			Ergebnisvoranschlag			Finanzierungsvoranschlag		
		EH	FH		VA 2023	VA 2022	RA 2021	VA 2023	VA 2022	RA 2021
SA3	Saldo (3) Nettofinanzierungssaldo (Saldo 1 + Saldo 2)							-900,00	-900,00	0,00
Finanzierungstätigkeit										
SU 35	Summe Einzahlungen aus der Finanzierungstätigkeit							0,00	0,00	0,00
SU 36	Summe Auszahlungen aus der Finanzierungstätigkeit							0,00	0,00	0,00
SA4	Saldo (4) Geldfluss aus der Finanzierungstätigkeit (35 – 36)							0,00	0,00	0,00
SA5	Saldo (5) Geldfluss aus der voranschlagswirksamen Gebarung (Saldo 3 + Saldo 4)							-900,00	-900,00	0,00
680200	Post- und Telekommunikationsdienste									
Operative Gebarung										
SU 21 / 31	Summe Erträge / Einzahlungen operative Gebarung				0,00	0,00	0,00	0,00	0,00	0,00
1/680200/631000	Telekommunikationsdienste WIFI4EU	2222	3222	24	1 200,00	1 200,00		1 200,00	1 200,00	
1/680200/680000	Planmäßige Abschreibung	2226			600,00	600,00				
SU 22 / 32	Summe Aufwendungen / Auszahlungen operative Gebarung				1 800,00	1 800,00	0,00	1 200,00	1 200,00	0,00
SA 0 / SA 1	(0) Nettoergebnis (21 - 22) / (1) Geldfluss operative Gebarung (31 – 32)				-1 800,00	-1 800,00	0,00	-1 200,00	-1 200,00	0,00
SU 23	Summe Haushaltsrücklagen				0,00	0,00	0,00	0,00	0,00	0,00
SA00	Nettoergebnis nach Zuw./Entn. Haushaltsrücklagen (Saldo 0 +/- SU23)				-1 800,00	-1 800,00	0,00			
Investive Gebarung										
SU 33	Summe Einzahlungen investive Gebarung							0,00	0,00	0,00
1/680200/042000	Amts-, Betriebs- und Geschäftsausstattung		3415	2 41					1 200,00	
SU 34	Summe Auszahlungen investive Gebarung							0,00	1 200,00	0,00
SA2	Saldo (2) Geldfluss aus der Investiven Gebarung (33 – 34)							0,00	-1 200,00	0,00
SA3	Saldo (3) Nettofinanzierungssaldo (Saldo 1 + Saldo 2)							-1 200,00	-2 400,00	0,00
Finanzierungstätigkeit										
SU 35	Summe Einzahlungen aus der Finanzierungstätigkeit							0,00	0,00	0,00
SU 36	Summe Auszahlungen aus der Finanzierungstätigkeit							0,00	0,00	0,00
SA4	Saldo (4) Geldfluss aus der Finanzierungstätigkeit (35 – 36)							0,00	0,00	0,00
SA5	Saldo (5) Geldfluss aus der voranschlagswirksamen Gebarung (Saldo 3 + Saldo 4)							-1 200,00	-2 400,00	0,00

		MVAG		VC QU	Ergebnisvoranschlag			Finanzierungsvoranschlag		
		EH	FH		VA 2023	VA 2022	RA 2021	VA 2023	VA 2022	RA 2021
7 Wirtschaftsförderung										
71	Grundlagenverbesserung in der Land- und Forstwirtschaft									
710	Land- und forstwirtschaftlicher Wegebau									
710000	Land- und forstwirtschaftlicher Wegebau									
Operative Gebarung										
2/710000/813000	Erträge aus der Auflösung von Investitionszuschüssen (Kapitaltransfers)	2127			7 200,00	8 700,00	7 186,06			
2/710000/817000	Erträge aus der Auflösung von sonstigen Rückstellungen	2117			4 600,00					
6/710000/829910	Verrechnung zwischen der operativen Gebarung und Projekten	2116	3116	1 18	48 000,00	48 000,00		48 000,00	48 000,00	
2/710000/829910	Verrechnung zwischen operativen Gebarung und Projekten	2116	3116	18			353 147,14			353 147,14
6/710000/860000	Transfers von Bund, Bundesfonds und Bundeskammern	2121	3121	1 15			8 353,70			8 353,70
6/710000/861000	Int. Beiträge-Abr.Katastrophenfonds	2121	3121	15		30 300,00	18 703,71		30 300,00	18 703,71
6/710000/868000	Transfers von privaten Haushalten	2124	3124	16			63 156,92			63 156,92
6/710000/871000	Kapitaltransfers aus Gemeinde-Bedarfszuweisungsmittel	2121	3121	1 33	16 000,00	16 000,00	17 325,00	16 000,00	16 000,00	17 325,00
SU 21 / 31	Summe Erträge / Einzahlungen operative Gebarung				75 800,00	103 000,00	467 872,53	64 000,00	94 300,00	460 686,47
1/710000/511000	Geldbezüge der Vertragsbediensteten in handwerklicher Verwendung	2211	3211	20	19 100,00	17 900,00		19 100,00	17 900,00	
1/710000/565000	Mehrleistungsvergütungen	2211	3211	20	500,00			500,00		
1/710000/566000	Zuwendungen aus Anlass von Dienstjubiläen	2212	3212	20	4 000,00			4 000,00		
1/710000/580000	Dienstgeberbeiträge zum Ausgleichsfonds für Familienbeihilfen	2212	3212	20	500,00	700,00		500,00	700,00	
1/710000/582000	Sonstige Dienstgeberbeiträge zur sozialen Sicherheit	2212	3212	20	4 600,00	3 600,00		4 600,00	3 600,00	
1/710000/591000	Dotierung von Rückstellungen für Abfertigungen	2214			500,00	10 200,00				
1/710000/592000	Dotierung von Rückstellungen für Jubiläumszuwendungen	2214			200,00	5 100,00				
1/710000/611000	Instandhaltung Güterwege	2224	3224	24	8 000,00	8 000,00	6 051,63	8 000,00	8 000,00	6 589,23
5/710000/611000	Sanierung Güterwege	2224	3224	24	70 000,00	61 000,00	141 250,07	70 000,00	61 000,00	141 250,07
1/710000/680000	Planmäßige Abschreibung	2226			179 000,00	373 300,00	371 556,09			
1/710000/724000	Reisegebühren	2225	3225	24	100,00	100,00		100,00	100,00	
5/710000/729910	Sonstige Aufwendungen - rückführung operativer Haushalt	2225	3225	1 24			353 147,14			353 147,14

		MVAG VC QU			Ergebnisvoranschlag			Finanzierungsvoranschlag		
		EH	FH		VA 2023	VA 2022	RA 2021	VA 2023	VA 2022	RA 2021
1/710000/729910	Verrechnung zwischen operativen Gebarung und Projekten	2225	3225	24	48 000,00	48 000,00		48 000,00	48 000,00	
SU 22 / 32	Summe Aufwendungen / Auszahlungen operative Gebarung				334 500,00	527 900,00	872 004,93	154 800,00	139 300,00	500 986,44
SA 0 / SA 1	(0) Nettoergebnis (21 - 22) / (1) Geldfluss operative Gebarung (31 - 32)				-258 700,00	-424 900,00	-404 132,40	-90 800,00	-45 000,00	-40 299,97
SU 23	Summe Haushaltsrücklagen				0,00	0,00	0,00	0,00	0,00	0,00
SA00	Nettoergebnis nach Zuw./Entn. Haushaltsrücklagen (Saldo 0 +/- SU23)				-258 700,00	-424 900,00	-404 132,40			
Investive Gebarung										
6/710000/301000	Kapitaltransfers von Ländern, Landesfonds und Landeskammern		3331	1 33				16 000,00	16 000,00	17 325,00
SU 33	Summe Einzahlungen investive Gebarung							16 000,00	16 000,00	17 325,00
5/710000/002000	Güterwege		3412	1 40				80 000,00	80 000,00	44 522,86
SU 34	Summe Auszahlungen investive Gebarung							80 000,00	80 000,00	44 522,86
SA2	Saldo (2) Geldfluss aus der Investiven Gebarung (33 - 34)							-64 000,00	-64 000,00	-27 197,86
SA3	Saldo (3) Nettofinanzierungssaldo (Saldo 1 + Saldo 2)							-154 800,00	-109 000,00	-67 497,83
Finanzierungstätigkeit										
SU 35	Summe Einzahlungen aus der Finanzierungstätigkeit							0,00	0,00	0,00
SU 36	Summe Auszahlungen aus der Finanzierungstätigkeit							0,00	0,00	0,00
SA4	Saldo (4) Geldfluss aus der Finanzierungstätigkeit (35 - 36)							0,00	0,00	0,00
SA5	Saldo (5) Geldfluss aus der voranschlagswirksamen Gebarung (Saldo 3 + Saldo 4)							-154 800,00	-109 000,00	-67 497,83
74	Sonstige Förderung der Land- und Forstwirtschaft									
742	Produktionsförderung									
742000	Produktionsförderung									
Operative Gebarung										
SU 21 / 31	Summe Erträge / Einzahlungen operative Gebarung				0,00	0,00	0,00	0,00	0,00	0,00
1/742000/729000	Besamungsbeiträge	2225	3225	24	1 000,00	1 000,00	2 398,76	1 000,00	1 000,00	2 398,76
SU 22 / 32	Summe Aufwendungen / Auszahlungen operative Gebarung				1 000,00	1 000,00	2 398,76	1 000,00	1 000,00	2 398,76
SA 0 / SA 1	(0) Nettoergebnis (21 - 22) / (1) Geldfluss operative Gebarung (31 - 32)				-1 000,00	-1 000,00	-2 398,76	-1 000,00	-1 000,00	-2 398,76
SU 23	Summe Haushaltsrücklagen				0,00	0,00	0,00	0,00	0,00	0,00
SA00	Nettoergebnis nach Zuw./Entn. Haushaltsrücklagen (Saldo 0 +/- SU23)				-1 000,00	-1 000,00	-2 398,76			
Investive Gebarung										
SU 33	Summe Einzahlungen investive Gebarung							0,00	0,00	0,00
SU 34	Summe Auszahlungen investive Gebarung							0,00	0,00	0,00
SA2	Saldo (2) Geldfluss aus der Investiven Gebarung (33 - 34)							0,00	0,00	0,00
SA3	Saldo (3) Nettofinanzierungssaldo (Saldo 1 + Saldo 2)							-1 000,00	-1 000,00	-2 398,76
Finanzierungstätigkeit										
SU 35	Summe Einzahlungen aus der Finanzierungstätigkeit							0,00	0,00	0,00

		MVAG VC QU			Ergebnisvoranschlag			Finanzierungsvoranschlag		
		EH	FH		VA 2023	VA 2022	RA 2021	VA 2023	VA 2022	RA 2021
SU 36	Summe Auszahlungen aus der Finanzierungstätigkeit							0,00	0,00	0,00
SA4	Saldo (4) Geldfluss aus der Finanzierungstätigkeit (35 – 36)							0,00	0,00	0,00
SA5	Saldo (5) Geldfluss aus der voranschlagswirksamen Gebarung (Saldo 3 + Saldo 4)							-1 000,00	-1 000,00	-2 398,76
749	Sonstige Einrichtungen und Maßnahmen									
749000	Sonstige Einrichtungen und Maßnahmen									
Operative Gebarung										
SU 21 / 31	Summe Erträge / Einzahlungen operative Gebarung				0,00	0,00	0,00	0,00	0,00	0,00
1/749000/729000	Tierseuchenabwehr	2225	3225	24	100,00	100,00	355,18	100,00	100,00	355,18
SU 22 / 32	Summe Aufwendungen / Auszahlungen operative Gebarung				100,00	100,00	355,18	100,00	100,00	355,18
SA 0 / SA 1	(0) Nettoergebnis (21 - 22) / (1) Geldfluss operative Gebarung (31 – 32)				-100,00	-100,00	-355,18	-100,00	-100,00	-355,18
SU 23	Summe Haushaltsrücklagen				0,00	0,00	0,00	0,00	0,00	0,00
SA00	Nettoergebnis nach Zuw./Entn. Haushaltsrücklagen (Saldo 0 +/- SU23)				-100,00	-100,00	-355,18			
Investive Gebarung										
SU 33	Summe Einzahlungen investive Gebarung							0,00	0,00	0,00
SU 34	Summe Auszahlungen investive Gebarung							0,00	0,00	0,00
SA2	Saldo (2) Geldfluss aus der Investiven Gebarung (33 – 34)							0,00	0,00	0,00
SA3	Saldo (3) Nettofinanzierungssaldo (Saldo 1 + Saldo 2)							-100,00	-100,00	-355,18
Finanzierungstätigkeit										
SU 35	Summe Einzahlungen aus der Finanzierungstätigkeit							0,00	0,00	0,00
SU 36	Summe Auszahlungen aus der Finanzierungstätigkeit							0,00	0,00	0,00
SA4	Saldo (4) Geldfluss aus der Finanzierungstätigkeit (35 – 36)							0,00	0,00	0,00
SA5	Saldo (5) Geldfluss aus der voranschlagswirksamen Gebarung (Saldo 3 + Saldo 4)							-100,00	-100,00	-355,18
75	Förderung der Energiewirtschaft									
759	Sonstige Energieträger									
759000	Sonstige Energieträger									
Operative Gebarung										
SU 21 / 31	Summe Erträge / Einzahlungen operative Gebarung				0,00	0,00	0,00	0,00	0,00	0,00
1/759000/728000	Entgelte für sonstige Leistungen (Energiegemeinschaft)	2225	3225	24	1 000,00	1 100,00		1 000,00	1 100,00	
SU 22 / 32	Summe Aufwendungen / Auszahlungen operative Gebarung				1 000,00	1 100,00	0,00	1 000,00	1 100,00	0,00
SA 0 / SA 1	(0) Nettoergebnis (21 - 22) / (1) Geldfluss operative Gebarung (31 – 32)				-1 000,00	-1 100,00	0,00	-1 000,00	-1 100,00	0,00
SU 23	Summe Haushaltsrücklagen				0,00	0,00	0,00	0,00	0,00	0,00
SA00	Nettoergebnis nach Zuw./Entn. Haushaltsrücklagen (Saldo 0 +/- SU23)				-1 000,00	-1 100,00	0,00			
Investive Gebarung										
SU 33	Summe Einzahlungen investive Gebarung							0,00	0,00	0,00

	MVAG	VC QU	Ergebnisvoranschlag			Finanzierungsvoranschlag					
			EH	FH	VA 2023	VA 2022	RA 2021	VA 2023	VA 2022	RA 2021	
SU 34			Summe Auszahlungen investive Gebarung			0,00	0,00	0,00			
SA2			Saldo (2) Geldfluss aus der Investiven Gebarung (33 – 34)			0,00	0,00	0,00			
SA3			Saldo (3) Nettofinanzierungssaldo (Saldo 1 + Saldo 2)			-1 000,00	-1 100,00	0,00			
Finanzierungstätigkeit											
SU 35			Summe Einzahlungen aus der Finanzierungstätigkeit			0,00	0,00	0,00			
SU 36			Summe Auszahlungen aus der Finanzierungstätigkeit			0,00	0,00	0,00			
SA4			Saldo (4) Geldfluss aus der Finanzierungstätigkeit (35 – 36)			0,00	0,00	0,00			
SA5			Saldo (5) Geldfluss aus der voranschlagswirksamen Gebarung (Saldo 3 + Saldo 4)			-1 000,00	-1 100,00	0,00			
77			Förderung des Fremdenverkehrs								
771			Maßnahmen zur Förderung des Fremdenverkehrs								
771000			Maßnahmen zur Förderung des Fremdenverkehrs								
Operative Gebarung											
SU 21 / 31			Summe Erträge / Einzahlungen operative Gebarung			0,00	0,00	0,00			
1/771000/728000			Inserate-Werbung	2225 3225 24	1 000,00	1 000,00	315,00	1 000,00	1 000,00	315,00	
1/771000/729000			Sonstige Ausgaben	2225 3225 24	4 000,00	4 000,00	71,64	4 000,00	4 000,00	71,64	
1/771000/757000			Beitrag Fremdenverk. Verein	2234 3234 27	3 700,00	3 700,00	3 660,00	3 700,00	3 700,00	3 660,00	
SU 22 / 32			Summe Aufwendungen / Auszahlungen operative Gebarung			8 700,00	8 700,00	4 046,64	8 700,00	8 700,00	4 046,64
SA 0 / SA 1			(0) Nettoergebnis (21 - 22) / (1) Geldfluss operative Gebarung (31 – 32)			-8 700,00	-8 700,00	-4 046,64	-8 700,00	-8 700,00	-4 046,64
SU 23			Summe Haushaltsrücklagen			0,00	0,00	0,00	0,00	0,00	0,00
SA00			Nettoergebnis nach Zuw./Entn. Haushaltsrücklagen (Saldo 0 +/- SU23)			-8 700,00	-8 700,00	-4 046,64			
Investive Gebarung											
SU 33			Summe Einzahlungen investive Gebarung			0,00	0,00	0,00			
SU 34			Summe Auszahlungen investive Gebarung			0,00	0,00	0,00			
SA2			Saldo (2) Geldfluss aus der Investiven Gebarung (33 – 34)			0,00	0,00	0,00			
SA3			Saldo (3) Nettofinanzierungssaldo (Saldo 1 + Saldo 2)			-8 700,00	-8 700,00	-4 046,64			
Finanzierungstätigkeit											
SU 35			Summe Einzahlungen aus der Finanzierungstätigkeit			0,00	0,00	0,00			
SU 36			Summe Auszahlungen aus der Finanzierungstätigkeit			0,00	0,00	0,00			
SA4			Saldo (4) Geldfluss aus der Finanzierungstätigkeit (35 – 36)			0,00	0,00	0,00			
SA5			Saldo (5) Geldfluss aus der voranschlagswirksamen Gebarung (Saldo 3 + Saldo 4)			-8 700,00	-8 700,00	-4 046,64			

		MVAG		VC QU	Ergebnisvoranschlag			Finanzierungsvoranschlag			
		EH	FH		VA 2023	VA 2022	RA 2021	VA 2023	VA 2022	RA 2021	
78	Förderung von Handel, Gewerbe und Industrie										
782	Wirtschaftspolitische Maßnahmen										
782000	Gewerbegebiet										
Operative Gebarung											
2/782000/801000	Veräußerungen von Grundstücken und Grundstückseinrichtungen	2116		30		1 235 400,00		642 519,00			
2/782000/891000	Sonstige Wertaufholungen / Bestandsvermehrungen am kurzfristigen und langfristigen Vermögen	2117						27 378,00			
SU 21 / 31	Summe Erträge / Einzahlungen operative Gebarung				0,00	1 235 400,00		669 897,00	0,00	0,00	0,00
1/782000/650000	Schuldzinsen	2241	3241	25		24 000,00		6 033,91		24 000,00	6 033,91
1/782000/683000	Verluste aus dem Abgang von Sachanlagen und immateriellen Vermögenswerten	2226				903 700,00		468 858,00			
1/782000/710100	öffentliche Abgaben	2225	3225	24	1 000,00	2 500,00		2 133,89	1 000,00	2 500,00	2 133,89
1/782000/729000	Sonstige Ausgaben	2225	3225	24	1 000,00	6 000,00		6 513,82	1 000,00	6 000,00	6 513,82
SU 22 / 32	Summe Aufwendungen / Auszahlungen operative Gebarung				2 000,00	936 200,00		483 539,62	2 000,00	32 500,00	14 681,62
SA 0 / SA 1	(0) Nettoergebnis (21 - 22) / (1) Geldfluss operative Gebarung (31 - 32)				-2 000,00	299 200,00		186 357,38	-2 000,00	-32 500,00	-14 681,62
SU 23	Summe Haushaltsrücklagen				0,00	0,00		0,00	0,00	0,00	0,00
SA00	Nettoergebnis nach Zuw./Entn. Haushaltsrücklagen (Saldo 0 +/- SU23)				-2 000,00	299 200,00		186 357,38			
Investive Gebarung											
2/782000/801000	Veräußerungen von Grundstücken und Grundstückseinrichtungen		3312	30					1 235 400,00		642 519,00
SU 33	Summe Einzahlungen investive Gebarung								0,00	1 235 400,00	642 519,00
SU 34	Summe Auszahlungen investive Gebarung								0,00	0,00	0,00
SA2	Saldo (2) Geldfluss aus der Investiven Gebarung (33 - 34)								0,00	1 235 400,00	642 519,00
SA3	Saldo (3) Nettofinanzierungssaldo (Saldo 1 + Saldo 2)								-2 000,00	1 202 900,00	627 837,38
Finanzierungstätigkeit											
SU 35	Summe Einzahlungen aus der Finanzierungstätigkeit								0,00	0,00	0,00
1/782000/346000	Schuldentilgung		3614	65						1 219 600,00	642 519,00
SU 36	Summe Auszahlungen aus der Finanzierungstätigkeit								0,00	1 219 600,00	642 519,00
SA4	Saldo (4) Geldfluss aus der Finanzierungstätigkeit (35 - 36)								0,00	-1 219 600,00	-642 519,00
SA5	Saldo (5) Geldfluss aus der voranschlagswirksamen Gebarung (Saldo 3 + Saldo 4)								-2 000,00	-16 700,00	-14 681,62
789	Sonstige Einrichtungen und Maßnahmen										
789000	Sonstige Einrichtungen und Maßnahmen										
Operative Gebarung											
SU 21 / 31	Summe Erträge / Einzahlungen operative Gebarung				0,00	0,00		0,00	0,00	0,00	0,00

		MVAG		VC QU	Ergebnisvoranschlag			Finanzierungsvoranschlag		
		EH	FH		VA 2023	VA 2022	RA 2021	VA 2023	VA 2022	RA 2021
1/789000/755000	Lehrlingsausbildung Subv.	2233	3233	27	5 000,00	5 000,00	7 671,53	5 000,00	5 000,00	7 671,53
1/789000/756000	Gewerbeförderung	2233	3233	27	25 000,00	25 000,00	7 339,31	25 000,00	25 000,00	6 961,64
SU 22 / 32	Summe Aufwendungen / Auszahlungen operative Gebarung				30 000,00	30 000,00	15 010,84	30 000,00	30 000,00	14 633,17
SA 0 / SA 1	(0) Nettoergebnis (21 - 22) / (1) Geldfluss operative Gebarung (31 - 32)				-30 000,00	-30 000,00	-15 010,84	-30 000,00	-30 000,00	-14 633,17
SU 23	Summe Haushaltsrücklagen				0,00	0,00	0,00	0,00	0,00	0,00
SA00	Nettoergebnis nach Zuw./Entn. Haushaltsrücklagen (Saldo 0 +/- SU23)				-30 000,00	-30 000,00	-15 010,84			
Investive Gebarung										
SU 33	Summe Einzahlungen investive Gebarung							0,00	0,00	0,00
SU 34	Summe Auszahlungen investive Gebarung							0,00	0,00	0,00
SA2	Saldo (2) Geldfluss aus der Investiven Gebarung (33 - 34)							0,00	0,00	0,00
SA3	Saldo (3) Nettofinanzierungssaldo (Saldo 1 + Saldo 2)							-30 000,00	-30 000,00	-14 633,17
Finanzierungstätigkeit										
SU 35	Summe Einzahlungen aus der Finanzierungstätigkeit							0,00	0,00	0,00
SU 36	Summe Auszahlungen aus der Finanzierungstätigkeit							0,00	0,00	0,00
SA4	Saldo (4) Geldfluss aus der Finanzierungstätigkeit (35 - 36)							0,00	0,00	0,00
SA5	Saldo (5) Geldfluss aus der voranschlagswirksamen Gebarung (Saldo 3 + Saldo 4)							-30 000,00	-30 000,00	-14 633,17

	MVAG VC QU			Ergebnisvoranschlag			Finanzierungsvoranschlag			
	EH	FH		VA 2023	VA 2022	RA 2021	VA 2023	VA 2022	RA 2021	
8 Dienstleistungen										
81	Öffentliche Einrichtungen (soweit nicht dem Abschnitt 85 zuzuordnen)									
812	WC-Anlagen									
812000	WC-Anlagen (Siegh.)									
Operative Gebarung										
SU 21 / 31	Summe Erträge / Einzahlungen operative Gebarung			0,00	0,00	0,00	0,00	0,00	0,00	
1/812000/454000	Reinigungsmittel	2221	3221	23	300,00	300,00	287,30	300,00	287,30	
1/812000/614000	Instandhaltung von Gebäuden und Bauten	2224	3224	24	1 000,00		38,99	1 000,00	38,99	
1/812000/680000	Planmäßige Abschreibung	2226			8 800,00	8 800,00	8 791,70			
SU 22 / 32	Summe Aufwendungen / Auszahlungen operative Gebarung			10 100,00	9 100,00	9 117,99	1 300,00	300,00	326,29	
SA 0 / SA 1	(0) Nettoergebnis (21 - 22) / (1) Geldfluss operative Gebarung (31 - 32)			-10 100,00	-9 100,00	-9 117,99	-1 300,00	-300,00	-326,29	
SU 23	Summe Haushaltsrücklagen			0,00	0,00	0,00	0,00	0,00	0,00	
SA00	Nettoergebnis nach Zuw./Entn. Haushaltsrücklagen (Saldo 0 +/- SU23)			-10 100,00	-9 100,00	-9 117,99				
Investive Gebarung										
SU 33	Summe Einzahlungen investive Gebarung						0,00	0,00	0,00	
SU 34	Summe Auszahlungen investive Gebarung						0,00	0,00	0,00	
SA2	Saldo (2) Geldfluss aus der Investiven Gebarung (33 - 34)						0,00	0,00	0,00	
SA3	Saldo (3) Nettofinanzierungssaldo (Saldo 1 + Saldo 2)						-1 300,00	-300,00	-326,29	
Finanzierungstätigkeit										
SU 35	Summe Einzahlungen aus der Finanzierungstätigkeit						0,00	0,00	0,00	
SU 36	Summe Auszahlungen aus der Finanzierungstätigkeit						0,00	0,00	0,00	
SA4	Saldo (4) Geldfluss aus der Finanzierungstätigkeit (35 - 36)						0,00	0,00	0,00	
SA5	Saldo (5) Geldfluss aus der voranschlagswirksamen Gebarung (Saldo 3 + Saldo 4)						-1 300,00	-300,00	-326,29	
813	Müllbeseitigung									
813000	Abfallbeseitigung									
Operative Gebarung										
2/813000/817000	Erträge aus der Auflösung von sonstigen Rückstellungen	2117				1 800,00	2 094,28			
2/813000/829000	Sonstige Erträge	2116	3116	18			1 192,30		1 192,30	
2/813000/829100	Sonstige Erträge - Covid19	2116	3116	18		700,00	1 681,57	700,00	1 681,57	
2/813000/852000	Müllbeseitigungsgebühr	2113	3113	12	9 000,00	9 000,00	3 145,91	9 000,00	8 544,48	
2/813000/852200	Müllgeb.Autowrack	2113	3113	12	100,00	100,00	100,00	100,00		
2/813000/852300	Gde. Anteil	2113	3113	12	50 000,00	50 000,00	45 805,93	50 000,00	45 805,93	
SU 21 / 31	Summe Erträge / Einzahlungen operative Gebarung				59 100,00	61 600,00	53 919,99	59 100,00	59 800,00	57 224,28
1/813000/400000	Geringwertige Anschaff.	2221	3221	23	2 000,00	2 000,00	369,50	2 000,00	369,50	

		MVAG		VC QU	Ergebnisvoranschlag			Finanzierungsvoranschlag		
		EH	FH		VA 2023	VA 2022	RA 2021	VA 2023	VA 2022	RA 2021
1/813000/452000	Treibstoffe	2221	3221	23	1 700,00	1 700,00	1 277,69	1 700,00	1 700,00	1 277,69
1/813000/459000	Sonstige Verbrauchsgüter	2221	3221	23	10 000,00	10 000,00	11 646,13	10 000,00	10 000,00	6 836,70
1/813000/510000	Bezüge VB Schema I	2211	3211	20	14 100,00	13 200,00	12 598,96	14 100,00	13 200,00	12 598,96
1/813000/511000	Bezüge VB Schema II	2211	3211	20	49 900,00	47 200,00	38 029,34	49 900,00	47 200,00	38 029,34
1/813000/565000	Mehrleistungsvergütung	2211	3211	20	800,00	500,00	387,04	800,00	500,00	387,04
1/813000/566000	Zuwendungen aus Anlass von Dienstjubiläen	2212	3212	20		1 700,00	1 781,60		1 700,00	1 781,60
1/813000/567000	Belohnungen, Geldaushilfen, Leistungsprämien	2213	3213	20	600,00	400,00	437,48	600,00	400,00	437,48
1/813000/569000	Sonstige Nebengebühren	2211	3211	20	100,00	100,00		100,00	100,00	
1/813000/580000	DGB zum Ausgleichsfonds für Familienbeihilfen	2212	3212	20	2 600,00	2 500,00	1 999,12	2 600,00	2 500,00	1 999,12
1/813000/582000	Sonstige DGB zur sozialen Sicherheit	2212	3212	20	13 900,00	13 200,00	11 130,76	13 900,00	13 200,00	11 130,76
1/813000/588000	Kommunalsteuer	2212	3212	20	2 000,00	1 900,00	1 537,65	2 000,00	1 900,00	1 537,65
1/813000/591000	Dotierung von Rückstellungen für Abfertigungen	2214			900,00	600,00	3 074,16			
1/813000/592000	Dotierung von Rückstellungen für Jubiläumszuwendungen	2214			600,00	1 900,00	2 224,88			
1/813000/617000	Instandhaltung von Fahrzeugen	2224	3224	24	500,00	500,00	283,08	500,00	500,00	283,08
1/813000/618000	Instandhaltung von sonstigen Anlagen	2224	3224	24	500,00	500,00		500,00	500,00	
1/813000/620000	Transportkosten	2222	3222	24	200,00	200,00		200,00	200,00	
1/813000/631000	Telefon	2222	3222	24	500,00	500,00	429,18	500,00	500,00	429,18
1/813000/670000	Versicherungen	2222	3222	24	1 800,00	1 800,00	1 674,85	1 800,00	1 800,00	1 674,85
1/813000/680000	Planmäßige Abschreibung	2226			1 700,00	1 700,00	1 730,52			
1/813000/700000	Miet- und Pachtaufwand	2223	3223	24		100,00			100,00	
1/813000/711000	Geb.f.Benützung v.Gde.Einrichtungen	2225	3225	24			37,61			37,61
1/813000/724000	Reisekosten	2225	3225	24	100,00	1 300,00	19,55	100,00	1 300,00	19,55
1/813000/728000	Entsorg. Sonderm.	2225	3225	24	3 500,00	3 500,00	994,70	3 500,00	3 500,00	894,33
1/813000/729000	Sonstige Ausgaben	2225	3225	24	1 000,00	1 000,00	210,29	1 000,00	1 000,00	210,29
SU 22 / 32	Summe Aufwendungen / Auszahlungen operative Gebarung				109 000,00	108 000,00	91 874,09	105 800,00	103 800,00	79 934,73
SA 0 / SA 1	(0) Nettoergebnis (21 - 22) / (1) Geldfluss operative Gebarung (31 - 32)				-49 900,00	-46 400,00	-37 954,10	-46 700,00	-44 000,00	-22 710,45
SU 23	Summe Haushaltsrücklagen				0,00	0,00	0,00	0,00	0,00	0,00
SA00	Nettoergebnis nach Zuw./Entn. Haushaltsrücklagen (Saldo 0 +/- SU23)				-49 900,00	-46 400,00	-37 954,10			
Investive Gebarung										
SU 33	Summe Einzahlungen investive Gebarung							0,00	0,00	0,00
1/813000/042000	Mülltonnen u. Müllsäcke		3415	2 41					3 000,00	
1/813000/050000	Mauckengraben Deponie		3412	2 40				1 000,00	1 000,00	
SU 34	Summe Auszahlungen investive Gebarung							1 000,00	4 000,00	0,00
SA2	Saldo (2) Geldfluss aus der Investiven Gebarung (33 - 34)							-1 000,00	-4 000,00	0,00
SA3	Saldo (3) Nettofinanzierungssaldo (Saldo 1 + Saldo 2)							-47 700,00	-48 000,00	-22 710,45

		MVAG VC QU			Ergebnisvoranschlag			Finanzierungsvoranschlag		
		EH	FH		VA 2023	VA 2022	RA 2021	VA 2023	VA 2022	RA 2021
Finanzierungstätigkeit										
SU 35	Summe Einzahlungen aus der Finanzierungstätigkeit							0,00	0,00	0,00
SU 36	Summe Auszahlungen aus der Finanzierungstätigkeit							0,00	0,00	0,00
SA4	Saldo (4) Geldfluss aus der Finanzierungstätigkeit (35 – 36)							0,00	0,00	0,00
SA5	Saldo (5) Geldfluss aus der voranschlagswirksamen Gebarung (Saldo 3 + Saldo 4)							-47 700,00	-48 000,00	-22 710,45
814	Straßenreinigung									
814000	Straßenreinigung									
Operative Gebarung										
2/814000/816000	Kostenbeiträge (Kostensätze) für sonstige Leistungen	2114	3114	13			2 700,00			2 700,00
2/814000/829100	Sonstige Erträge - Covid19	2116	3116	18		800,00	1 680,35		800,00	1 680,35
SU 21 / 31	Summe Erträge / Einzahlungen operative Gebarung				0,00	800,00	4 380,35	0,00	800,00	4 380,35
1/814000/400000	Arbeitskleidung	2221	3221	23	500,00	100,00	187,56	500,00	100,00	187,56
1/814000/452000	Treibstoffe	2221	3221	23	1 700,00	1 700,00	950,01	1 700,00	1 700,00	950,01
1/814000/455000	Winterdienst	2221	3221	23	45 000,00	45 000,00	37 045,34	45 000,00	45 000,00	39 421,34
1/814000/459000	Streumaterial	2221	3221	23	15 000,00	15 000,00	22 308,47	15 000,00	15 000,00	17 020,31
1/814000/511000	Bezüge VB Schema II	2211	3211	20	52 500,00	46 400,00	64 956,85	52 500,00	46 400,00	64 956,85
1/814000/565000	Mehrleistungsvergütung	2211	3211	20	15 200,00	19 500,00	19 600,87	15 200,00	19 500,00	19 600,87
1/814000/567000	Belohnungen, Geldaushilfen, Leistungsprämien	2213	3213	20	400,00	400,00	409,00	400,00	400,00	409,00
1/814000/580000	DGB zum Ausgleichsfonds für Familienbeihilfen	2212	3212	20	1 800,00	1 700,00	2 151,23	1 800,00	1 700,00	2 151,23
1/814000/582000	Sonstige DGB zur sozialen Sicherheit	2212	3212	20	11 500,00	13 700,00	17 919,57	11 500,00	13 700,00	17 919,57
1/814000/592000	Dotierung von Rückstellungen für Jubiläumswendungen	2214			600,00	300,00	331,72			
1/814000/618000	Instandhaltung Werkzeug	2224	3224	24	500,00	100,00	576,60	500,00	100,00	200,88
1/814000/631000	Telefon	2222	3222	24	400,00	400,00	386,97	400,00	400,00	386,97
1/814000/680000	Planmäßige Abschreibung	2226			100,00	5 500,00				
1/814000/724000	Reisekosten	2225	3225	24	100,00	100,00	8,97	100,00	100,00	8,97
1/814000/728000	Sonstige Ausgaben	2225	3225	24	500,00	400,00	317,56	500,00	400,00	317,56
SU 22 / 32	Summe Aufwendungen / Auszahlungen operative Gebarung				145 800,00	150 300,00	167 150,72	145 100,00	144 500,00	163 531,12
SA 0 / SA 1	(0) Nettoergebnis (21 - 22) / (1) Geldfluss operative Gebarung (31 – 32)				-145 800,00	-149 500,00	-162 770,37	-145 100,00	-143 700,00	-159 150,77
SU 23	Summe Haushaltsrücklagen				0,00	0,00	0,00	0,00	0,00	0,00
SA00	Nettoergebnis nach Zuw./Entn. Haushaltsrücklagen (Saldo 0 +/- SU23)				-145 800,00	-149 500,00	-162 770,37			
Investive Gebarung										
SU 33	Summe Einzahlungen investive Gebarung							0,00	0,00	0,00
1/814000/050000	Anschaffung v. Geräten		3412	2 40				3 000,00	54 000,00	1 114,26
SU 34	Summe Auszahlungen investive Gebarung							3 000,00	54 000,00	1 114,26

		MVAG		VC QU	Ergebnisvoranschlag			Finanzierungsvoranschlag		
		EH	FH		VA 2023	VA 2022	RA 2021	VA 2023	VA 2022	RA 2021
SA2	Saldo (2) Geldfluss aus der Investiven Gebarung (33 – 34)							-3 000,00	-54 000,00	-1 114,26
SA3	Saldo (3) Nettofinanzierungssaldo (Saldo 1 + Saldo 2)							-148 100,00	-197 700,00	-160 265,03
Finanzierungstätigkeit										
SU 35	Summe Einzahlungen aus der Finanzierungstätigkeit							0,00	0,00	0,00
SU 36	Summe Auszahlungen aus der Finanzierungstätigkeit							0,00	0,00	0,00
SA4	Saldo (4) Geldfluss aus der Finanzierungstätigkeit (35 – 36)							0,00	0,00	0,00
SA5	Saldo (5) Geldfluss aus der voranschlagswirksamen Gebarung (Saldo 3 + Saldo 4)							-148 100,00	-197 700,00	-160 265,03
815	Park- und Gartenanlagen, Kinderspielplätze									
815000	Park- und Gartenanlagen, Kinderspielplätze									
Operative Gebarung										
2/815000/817000	Erträge aus der Auflösung von sonstigen Rückstellungen	2117			3 900,00	7 800,00	2 966,77			
2/815000/829100	Sonstige Erträge - Covid19	2116	3116	18		2 500,00	2 438,20		2 500,00	2 438,20
2/815000/829910	Verrechnung zwischen der operativen Gebarung und Projekten	2116	3116	18			682,81			682,81
2/815000/860000	Bundesbeiträge (ATF BEINSTG)	2121	3121	15	5 000,00	7 000,00	7 022,50	5 000,00	7 000,00	7 022,50
SU 21 / 31	Summe Erträge / Einzahlungen operative Gebarung				8 900,00	17 300,00	13 110,28	5 000,00	9 500,00	10 143,51
1/815000/511000	Bezüge VB-Schema II	2211	3211	20	108 600,00	101 100,00	96 521,71	108 600,00	101 100,00	96 521,71
1/815000/565000	Mehrleistungsvergütung	2211	3211	20	300,00			300,00		
1/815000/566000	Zuwendungen aus Anlass von Dienstjubiläen	2212	3212	20	3 500,00	3 100,00	603,12	3 500,00	3 100,00	603,12
1/815000/567000	Belohnungen, Geldaushilfen, Leistungsprämien	2213	3213	20	600,00	500,00	542,35	600,00	500,00	542,35
1/815000/569000	Sonstige Nebengebühren	2211	3211	20	100,00	100,00		100,00	100,00	
1/815000/580000	DGB zum Ausgleichsfonds für Familienbeihilfen	2212	3212	20	1 600,00	2 000,00	2 334,97	1 600,00	2 000,00	2 334,97
1/815000/582000	Sonstige DGB zur sozialen Sicherheit	2212	3212	20	23 300,00	21 600,00	20 065,28	23 300,00	21 600,00	20 065,28
1/815000/591000	Dotierung von Rückstellungen für Abfertigungen	2214			1 700,00	300,00	3 017,90			
1/815000/592000	Dotierung von Rückstellungen für Jubiläumszuwendungen	2214			800,00	1 200,00	1 674,06			
1/815000/610000	Instandhaltung v. Parkanlagen	2224	3224	24	9 000,00	9 000,00	4 251,38	9 000,00	9 000,00	4 251,38
1/815000/618000	Instandhaltung der Parkeinrichtung	2224	3224	24	3 000,00	3 000,00	1 593,73	3 000,00	3 000,00	1 593,73
5/815000/618000	Instandhaltung von sonstigen Anlagen	2224	3224	24			10 896,12			10 976,10
1/815000/631000	Telefon	2222	3222	24	300,00	300,00	256,62	300,00	300,00	256,62
1/815000/680000	Planmäßige Abschreibung	2226			22 500,00	24 800,00	25 462,90			
1/815000/700000	Miet- und Pachtaufwand	2223	3223	24	500,00	500,00	422,62	500,00	500,00	422,62
1/815000/711000	Gebühren für die Benützung von Gemeindeeinrichtungen und Anlagen gemäß FAG	2225	3225	2 24	2 800,00	2 800,00	2 930,48	2 800,00	2 800,00	2 930,48

		MVAG		VC QU	Ergebnisvoranschlag			Finanzierungsvoranschlag		
		EH	FH		VA 2023	VA 2022	RA 2021	VA 2023	VA 2022	RA 2021
1/815000/724000	Reisegebühren	2225	3225	24	100,00	1 000,00	9,40	100,00	1 000,00	9,40
1/815000/729000	Sonstige Aufwendungen	2225	3225	24	1 500,00	1 500,00	204,13	1 500,00	1 500,00	204,13
5/815000/729910	Verrechnung zwischen der operativen Gebarung und Projekten	2225	3225	1 24			682,81			682,81
SU 22 / 32	Summe Aufwendungen / Auszahlungen operative Gebarung				180 200,00	172 800,00	171 469,58	155 200,00	146 500,00	141 394,70
SA 0 / SA 1	(0) Nettoergebnis (21 - 22) / (1) Geldfluss operative Gebarung (31 - 32)				-171 300,00	-155 500,00	-158 359,30	-150 200,00	-137 000,00	-131 251,19
SU 23	Summe Haushaltsrücklagen				0,00	0,00	0,00	0,00	0,00	0,00
SA00	Nettoergebnis nach Zuw./Entn. Haushaltsrücklagen (Saldo 0 +/- SU23)				-171 300,00	-155 500,00	-158 359,30			
Investive Gebarung										
SU 33	Summe Einzahlungen investive Gebarung							0,00	0,00	0,00
5/815000/006000	Spielplätze		3412	1 40						13 444,21
1/815000/006000	Parkeinrichtungen		3412	2 40				2 000,00	2 000,00	726,18
1/815000/042000	Amts-, Betriebs- und Geschäftsausstattung		3415	2 41						2 424,32
SU 34	Summe Auszahlungen investive Gebarung							2 000,00	2 000,00	16 594,71
SA2	Saldo (2) Geldfluss aus der Investiven Gebarung (33 - 34)							-2 000,00	-2 000,00	-16 594,71
SA3	Saldo (3) Nettofinanzierungssaldo (Saldo 1 + Saldo 2)							-152 200,00	-139 000,00	-147 845,90
Finanzierungstätigkeit										
SU 35	Summe Einzahlungen aus der Finanzierungstätigkeit							0,00	0,00	0,00
SU 36	Summe Auszahlungen aus der Finanzierungstätigkeit							0,00	0,00	0,00
SA4	Saldo (4) Geldfluss aus der Finanzierungstätigkeit (35 - 36)							0,00	0,00	0,00
SA5	Saldo (5) Geldfluss aus der voranschlagswirksamen Gebarung (Saldo 3 + Saldo 4)							-152 200,00	-139 000,00	-147 845,90
816	Öffentliche Beleuchtung und öffentliche Uhren									
816000	Öffentliche Beleuchtung und öffentliche Uhren									
Operative Gebarung										
2/816000/810000	EVN Bonusgutschriften	2114	3114	13	100,00	100,00	143,47	100,00	100,00	143,47
2/816000/829000	Sonstige Einnahmen	2116	3116	18	4 000,00	4 200,00	3 778,48	4 000,00	4 200,00	306,72
SU 21 / 31	Summe Erträge / Einzahlungen operative Gebarung				4 100,00	4 300,00	3 921,95	4 100,00	4 300,00	450,19
1/816000/619000	Sanierungskostenbeitrag EVN Straßenbeleuchtung	2224	3224	24	221 500,00	232 200,00	211 083,72	221 500,00	232 200,00	211 083,72
SU 22 / 32	Summe Aufwendungen / Auszahlungen operative Gebarung				221 500,00	232 200,00	211 083,72	221 500,00	232 200,00	211 083,72
SA 0 / SA 1	(0) Nettoergebnis (21 - 22) / (1) Geldfluss operative Gebarung (31 - 32)				-217 400,00	-227 900,00	-207 161,77	-217 400,00	-227 900,00	-210 633,53
SU 23	Summe Haushaltsrücklagen				0,00	0,00	0,00	0,00	0,00	0,00
SA00	Nettoergebnis nach Zuw./Entn. Haushaltsrücklagen (Saldo 0 +/- SU23)				-217 400,00	-227 900,00	-207 161,77			
Investive Gebarung										
SU 33	Summe Einzahlungen investive Gebarung							0,00	0,00	0,00
SU 34	Summe Auszahlungen investive Gebarung							0,00	0,00	0,00
SA2	Saldo (2) Geldfluss aus der Investiven Gebarung (33 - 34)							0,00	0,00	0,00

		MVAG		VC QU	Ergebnisvoranschlag			Finanzierungsvoranschlag		
		EH	FH		VA 2023	VA 2022	RA 2021	VA 2023	VA 2022	RA 2021
SA3	Saldo (3) Nettofinanzierungssaldo (Saldo 1 + Saldo 2)							-217 400,00	-227 900,00	-210 633,53
Finanzierungstätigkeit										
SU 35	Summe Einzahlungen aus der Finanzierungstätigkeit							0,00	0,00	0,00
SU 36	Summe Auszahlungen aus der Finanzierungstätigkeit							0,00	0,00	0,00
SA4	Saldo (4) Geldfluss aus der Finanzierungstätigkeit (35 – 36)							0,00	0,00	0,00
SA5	Saldo (5) Geldfluss aus der voranschlagswirksamen Gebarung (Saldo 3 + Saldo 4)							-217 400,00	-227 900,00	-210 633,53
817	Friedhöfe (einschließlich Einsegnungshallen und Krematorien)									
817000	Friedhöfe									
Operative Gebarung										
2/817000/817000	Erträge aus der Auflösung von sonstigen Rückstellungen	2117			600,00	2 100,00				
2/817000/828000	Rückersätze von Aufwendungen	2116	3116	18		300,00	4 000,00		300,00	4 000,00
2/817000/829100	Sonstige Erträge - Covid19	2116	3116	18		200,00	1 851,52		200,00	1 851,52
6/817000/829910	Verrechnung zwischen der operativen Gebarung und Projekten	2116	3116	1 18	130 000,00	20 000,00		130 000,00	20 000,00	
2/817000/829910	Verrechnung zwischen der operativen Gebarung und Projekten	2116	3116	18			95 684,80			95 684,80
2/817000/852000	Grabstellengebühr	2113	3113	12	60 000,00	80 000,00	97 840,00	60 000,00	80 000,00	92 860,00
2/817000/852100	Aufbahrungshallengebühr	2113	3113	12	10 500,00	10 500,00	13 760,00	10 500,00	10 500,00	12 810,50
2/817000/852200	Grabdenkmal u. Einfaßungsg.	2113	3113	12	9 500,00	18 600,00	13 324,61	9 500,00	18 600,00	16 774,61
2/817000/852300	Beerdigungsgebühr	2113	3113	12	33 000,00	33 000,00	42 590,00	33 000,00	33 000,00	39 410,00
SU 21 / 31	Summe Erträge / Einzahlungen operative Gebarung				243 600,00	164 700,00	269 050,93	243 000,00	162 600,00	263 391,43
1/817000/400000	Geringwertige Wirtschaftsgüter (GWG)	2221	3221	23	500,00	500,00	557,98	500,00	500,00	557,98
1/817000/510000	Bezüge VB Schema I	2211	3211	20	12 400,00	11 500,00	10 985,32	12 400,00	11 500,00	10 985,32
1/817000/511000	Bezüge VB Schema II	2211	3211	20	68 800,00	65 500,00	62 335,06	68 800,00	65 500,00	62 335,06
1/817000/565000	Mehrleistungsvergütung	2211	3211	20	900,00	500,00	577,07	900,00	500,00	577,07
1/817000/566000	Zuwendungen aus Anlass von Dienstjubiläen	2212	3212	20	600,00			600,00		
1/817000/567000	Belohnungen, Geldaushilfen, Leistungsprämien	2213	3213	20	500,00	600,00	451,80	500,00	600,00	451,80
1/817000/569000	Sonstige Nebengebühren	2211	3211	20	100,00	100,00	17,58	100,00	100,00	17,58
1/817000/580000	DGB zum Ausgleichsfonds für Familienbeihilfen	2212	3212	20	3 000,00	2 800,00	2 548,25	3 000,00	2 800,00	2 548,25
1/817000/582000	Sonstige DGB zur sozialen Sicherheit	2212	3212	20	18 200,00	16 500,00	15 697,61	18 200,00	16 500,00	15 697,61
1/817000/591000	Dotierung von Rückstellungen für Abfertigungen	2214			400,00	400,00	205,27			
1/817000/592000	Dotierung von Rückstellungen für Jubiläumszuwendungen	2214			700,00	6 300,00	678,24			
1/817000/600000	Stromkosten	2222	3222	24	2 700,00	2 700,00	2 747,74	2 700,00	2 700,00	2 747,74

		MVAG		VC QU	Ergebnisvoranschlag			Finanzierungsvoranschlag		
		EH	FH		VA 2023	VA 2022	RA 2021	VA 2023	VA 2022	RA 2021
1/817000/610000	Instandhaltung Friedhofsgrund-Mauer	2224	3224	24	7 000,00	6 000,00	31 500,53	7 000,00	6 000,00	31 818,69
1/817000/613000	Instandhaltung Kriegerdenkmäler	2224	3224	24	500,00	500,00		500,00	500,00	
1/817000/614000	Instandhaltung d. Aufbahungshalle	2224	3224	24	8 000,00	8 000,00	206,55	8 000,00	8 000,00	231,20
1/817000/631000	Telefon, Telefax, BTX	2222	3222	24	500,00	500,00	454,52	500,00	500,00	454,52
1/817000/670000	Versicherungen	2222	3222	24	1 400,00	1 400,00	1 274,07	1 400,00	1 400,00	1 274,07
1/817000/680000	Planmäßige Abschreibung	2226			28 400,00	29 300,00	29 980,08			
1/817000/700000	Miet- und Pachtaufwand	2223	3223	24	2 000,00	2 000,00	1 816,59	2 000,00	2 000,00	1 816,59
1/817000/711000	Geb.f.Benützung v.Gde.Einrichtungen	2225	3225	24	1 200,00	1 200,00	966,56	1 200,00	1 200,00	966,56
1/817000/724000	Reisekosten	2225	3225	24	100,00	100,00	70,49	100,00	100,00	70,49
1/817000/728000	Sonst. Leistungsentg. a. Firmen	2225	3225	24	7 000,00	7 000,00	3 130,24	7 000,00	7 000,00	3 130,24
1/817000/729000	Sonst. Ausg. Müllabf.	2225	3225	24	2 900,00	2 900,00	1 639,68	2 900,00	2 900,00	1 639,68
5/817000/729910	Verrechnung zwischen der operativen Gebarung und Projekten	2225	3225	1 24			95 684,80			95 684,80
1/817000/729910	Verrechnung zwischen operativen Gebarung und Projekten	2225	3225	24	130 000,00	20 000,00		130 000,00	20 000,00	
SU 22 / 32	Summe Aufwendungen / Auszahlungen operative Gebarung				297 800,00	186 300,00	263 526,03	268 300,00	150 300,00	233 005,25
SA 0 / SA 1	(0) Nettoergebnis (21 - 22) / (1) Geldfluss operative Gebarung (31 - 32)				-54 200,00	-21 600,00	5 524,90	-25 300,00	12 300,00	30 386,18
SU 23	Summe Haushaltsrücklagen				0,00	0,00	0,00	0,00	0,00	0,00
SA00	Nettoergebnis nach Zuw./Entn. Haushaltsrücklagen (Saldo 0 +/- SU23)				-54 200,00	-21 600,00	5 524,90			
Investive Gebarung										
SU 33	Summe Einzahlungen investive Gebarung							0,00	0,00	0,00
5/817000/010000	Friedhof Kogl		3413	1 40						6 454,56
5/817000/010940	Friedhof Rappoltenkirchen		3413	1 40					20 000,00	
5/817000/010950	Friedhof Ollern		3413	1 40				30 000,00		
1/817000/042000	Betriebsausstattung		3415	2 41				5 000,00	5 000,00	589,89
1/817000/050000	Sonderanlagen		3412	2 40					7 000,00	
5/817000/050000	FH Abstetten		3412	1 40				100 000,00		6 445,60
1/817000/070000	Aktivierungsfähige Rechte (immaterielle Vermögenswerte)		3411	2 42						1 026,00
SU 34	Summe Auszahlungen investive Gebarung							135 000,00	32 000,00	14 516,05
SA2	Saldo (2) Geldfluss aus der Investiven Gebarung (33 - 34)							-135 000,00	-32 000,00	-14 516,05
SA3	Saldo (3) Nettofinanzierungssaldo (Saldo 1 + Saldo 2)							-160 300,00	-19 700,00	15 870,13
Finanzierungstätigkeit										
SU 35	Summe Einzahlungen aus der Finanzierungstätigkeit							0,00	0,00	0,00
SU 36	Summe Auszahlungen aus der Finanzierungstätigkeit							0,00	0,00	0,00
SA4	Saldo (4) Geldfluss aus der Finanzierungstätigkeit (35 - 36)							0,00	0,00	0,00
SA5	Saldo (5) Geldfluss aus der voranschlagswirksamen Gebarung (Saldo 3 + Saldo 4)							-160 300,00	-19 700,00	15 870,13

		MVAG		VC QU	Ergebnisvoranschlag			Finanzierungsvoranschlag		
		EH	FH		VA 2023	VA 2022	RA 2021	VA 2023	VA 2022	RA 2021
82	Betriebsähnliche Einrichtungen und Betriebe									
820	Wirtschaftshöfe									
820000	Bauhof									
Operative Gebarung										
2/820000/827000	Personalkostenersatz	2116	3116	18	35 000,00	35 000,00	35 797,68	35 000,00	35 000,00	35 797,68
2/820000/829000	Sonstige Erträge	2116	3116	18			250,75			250,75
2/820000/829100	Sonstige Erträge - Covid19	2116	3116	18		100,00	22,63		100,00	22,63
2/820000/890000	Aktivierete Eigenleistungen	2117					43 791,39			
SU 21 / 31	Summe Erträge / Einzahlungen operative Gebarung				35 000,00	35 100,00	79 862,45	35 000,00	35 100,00	36 071,06
1/820000/400000	Arbeitskleidung	2221	3221	23	3 000,00	4 000,00	10 751,82	3 000,00	4 000,00	9 885,96
1/820000/400100	Geringwertige Wirtschaftsgüter (GWG)	2221	3221	23		6 000,00	852,63		6 000,00	1 412,66
1/820000/402000	Anschaff. v. Werkzeugen	2221	3221	23	10 000,00	10 000,00	11 272,79	10 000,00	10 000,00	12 852,44
1/820000/454000	Reinigungsmittel	2221	3221	23	700,00	500,00	765,66	700,00	500,00	765,66
1/820000/456000	Schreib-, Zeichen- und sonstige Büromittel	2221	3221	23	500,00		129,68	500,00		129,68
1/820000/459000	Sonstige Verbrauchsgüter	2221	3221	23	1 000,00	1 000,00		1 000,00	1 000,00	
1/820000/480000	Fremdbearbeitung (Lohnarbeit)	2221	3221	23			590,40			590,40
1/820000/511000	Bezüge VB Schema II	2211	3211	20	4 800,00	4 000,00	3 639,36	4 800,00	4 000,00	3 639,36
1/820000/523000	Geldbezüge der Aushilfskräfte	2211	3211	20	12 700,00	11 200,00	1 300,96	12 700,00	11 200,00	1 300,96
1/820000/565000	Mehrleistungsvergütung	2211	3211	20	100,00	200,00	52,60	100,00	200,00	52,60
1/820000/567000	Belohnungen, Geldaushilfen, Leistungsprämien	2213	3213	20		100,00	35,60		100,00	35,60
1/820000/569000	Sonstige Nebengebühren	2211	3211	20	100,00	100,00	17,58	100,00	100,00	17,58
1/820000/580000	DGB zum Ausgleichsfonds für Familienbeihilfen	2212	3212	20	700,00	600,00	195,51	700,00	600,00	195,51
1/820000/582000	Sonstige DGB zur sozialen Sicherheit	2212	3212	20	3 900,00	3 400,00	1 084,44	3 900,00	3 400,00	1 084,44
1/820000/592000	Dotierung von Rückstellungen für Jubiläumswendungen	2214			100,00	100,00	5,40			
1/820000/600000	Stromkosten	2222	3222	24	4 600,00	4 600,00	3 482,79	4 600,00	4 600,00	3 482,79
1/820000/600100	Energiebezüge	2222	3222	24	17 200,00	17 200,00	6 539,85	17 200,00	17 200,00	6 539,85
1/820000/614000	Instandhaltung von Gebäuden	2224	3224	24	3 000,00	3 000,00	4 563,12	3 000,00	3 000,00	4 535,82
1/820000/616000	Instandhaltung der Maschinen	2224	3224	24	7 500,00	7 500,00	5 718,96	7 500,00	7 500,00	5 114,15
1/820000/618000	Instandhaltung der Einrichtung	2224	3224	24	1 500,00	1 500,00	479,24	1 500,00	1 500,00	532,80
1/820000/631000	Telefon, Telefax, BTX	2222	3222	24	1 000,00	1 000,00	1 096,39	1 000,00	1 000,00	1 096,39
1/820000/670000	Versicherungen	2222	3222	24	3 600,00	3 600,00	3 261,82	3 600,00	3 600,00	3 261,82
1/820000/680000	Planmäßige Abschreibung	2226			60 900,00	67 200,00	62 684,52			
1/820000/711000	Geb.f.Benützung v.Gde.Einrichtungen	2225	3225	24	8 400,00	8 400,00	7 565,28	8 400,00	8 400,00	7 565,28
1/820000/724000	Reisekosten	2225	3225	24	100,00			100,00		
1/820000/728000	Sonst. Leistungen an Firmen	2225	3225	24	500,00	500,00		500,00	500,00	

		MVAG VC QU			Ergebnisvoranschlag			Finanzierungsvoranschlag		
		EH	FH		VA 2023	VA 2022	RA 2021	VA 2023	VA 2022	RA 2021
1/820000/729000	Sonstige Ausgaben	2225	3225	24	800,00	800,00	506,96	800,00	800,00	506,96
SU 22 / 32	Summe Aufwendungen / Auszahlungen operative Gebarung				146 700,00	156 500,00	126 593,36	85 700,00	89 200,00	64 598,71
SA 0 / SA 1	(0) Nettoergebnis (21 - 22) / (1) Geldfluss operative Gebarung (31 - 32)				-111 700,00	-121 400,00	-46 730,91	-50 700,00	-54 100,00	-28 527,65
SU 23	Summe Haushaltsrücklagen				0,00	0,00	0,00	0,00	0,00	0,00
SA00	Nettoergebnis nach Zuw./Entn. Haushaltsrücklagen (Saldo 0 +/- SU23)				-111 700,00	-121 400,00	-46 730,91			
Investive Gebarung										
SU 33	Summe Einzahlungen investive Gebarung							0,00	0,00	0,00
1/820000/010000	Gebäude und Bauten		3413	2 40					25 000,00	16 588,19
1/820000/020000	Ankauf v. Maschinen		3414	2 41				6 000,00	12 000,00	2 621,64
1/820000/030000	Werkzeuge und sonstige Erzeugungsmittel		3414	2 41						1 000,78
1/820000/042000	Betriebsausstattung		3415	2 41				5 000,00	50 500,00	9 132,84
SU 34	Summe Auszahlungen investive Gebarung							11 000,00	87 500,00	29 343,45
SA2	Saldo (2) Geldfluss aus der Investiven Gebarung (33 - 34)							-11 000,00	-87 500,00	-29 343,45
SA3	Saldo (3) Nettofinanzierungssaldo (Saldo 1 + Saldo 2)							-61 700,00	-141 600,00	-57 871,10
Finanzierungstätigkeit										
SU 35	Summe Einzahlungen aus der Finanzierungstätigkeit							0,00	0,00	0,00
SU 36	Summe Auszahlungen aus der Finanzierungstätigkeit							0,00	0,00	0,00
SA4	Saldo (4) Geldfluss aus der Finanzierungstätigkeit (35 - 36)							0,00	0,00	0,00
SA5	Saldo (5) Geldfluss aus der voranschlagswirksamen Gebarung (Saldo 3 + Saldo 4)							-61 700,00	-141 600,00	-57 871,10
821	Fuhrpark									
821000	Fuhrpark									
Operative Gebarung										
SU 21 / 31	Summe Erträge / Einzahlungen operative Gebarung				0,00	0,00	0,00	0,00	0,00	0,00
1/821000/452000	Treibstoffe	2221	3221	23	24 000,00	24 000,00	17 487,15	24 000,00	24 000,00	17 487,15
1/821000/511000	Geldbezüge der Vertragsbediensteten in handwerklicher Verwendung	2211	3211	20	13 400,00	12 400,00	11 870,32	13 400,00	12 400,00	11 870,32
1/821000/565000	MehreLeistungsvergütungen	2211	3211	20	2 100,00	100,00	46,40	2 100,00	100,00	46,40
1/821000/567000	Belohnungen, Geldaushilfen und Leistungsprämien	2213	3213	20	100,00	100,00	74,40	100,00	100,00	74,40
1/821000/580000	Dienstgeberbeiträge zum Ausgleichsfonds für Familienbeihilfen	2212	3212	20	700,00	500,00	454,49	700,00	500,00	454,49
1/821000/582000	Sonstige Dienstgeberbeiträge zur sozialen Sicherheit	2212	3212	20	3 300,00	2 700,00	2 532,11	3 300,00	2 700,00	2 532,11
1/821000/592000	Dotierung von Rückstellungen für Jubiläumsszuwendungen	2214			500,00	500,00	908,61			
1/821000/617000	Instandhaltung der Fahrzeugen	2224	3224	24	35 000,00	35 000,00	29 848,49	35 000,00	35 000,00	30 061,44
1/821000/670000	Versicherungen	2222	3222	24	13 000,00	13 000,00	11 810,35	13 000,00	13 000,00	11 810,35
1/821000/680000	Planmäßige Abschreibung	2226			46 800,00	52 300,00	48 201,09			

		MVAG VC QU			Ergebnisvoranschlag			Finanzierungsvoranschlag		
		EH	FH		VA 2023	VA 2022	RA 2021	VA 2023	VA 2022	RA 2021
1/821000/710000	Steuern u. Abgaben	2225	3225	24	1 500,00	1 500,00	1 309,20	1 500,00	1 500,00	1 309,20
1/821000/724000	Reisegebühren	2225	3225	24	100,00	100,00	10,25	100,00	100,00	10,25
1/821000/728000	Sonst. Leistungsentg. an Firmen	2225	3225	24	500,00	500,00		500,00	500,00	
SU 22 / 32	Summe Aufwendungen / Auszahlungen operative Gebarung				141 000,00	142 700,00	124 552,86	93 700,00	89 900,00	75 656,11
SA 0 / SA 1	(0) Nettoergebnis (21 - 22) / (1) Geldfluss operative Gebarung (31 - 32)				-141 000,00	-142 700,00	-124 552,86	-93 700,00	-89 900,00	-75 656,11
SU 23	Summe Haushaltsrücklagen				0,00	0,00	0,00	0,00	0,00	0,00
SA00	Nettoergebnis nach Zuw./Entn. Haushaltsrücklagen (Saldo 0 +/- SU23)				-141 000,00	-142 700,00	-124 552,86			
Investive Gebarung										
SU 33	Summe Einzahlungen investive Gebarung							0,00	0,00	0,00
1/821000/020000	Maschinen und maschinelle Anlagen		3414	2 41					11 100,00	1 300,00
1/821000/040000	Fahrzeuge		3414	2 41					43 200,00	
1/821000/042000	Geschäftsausstattung		3415	2 41				1 000,00	1 000,00	3 600,96
SU 34	Summe Auszahlungen investive Gebarung							1 000,00	55 300,00	4 900,96
SA2	Saldo (2) Geldfluss aus der Investiven Gebarung (33 - 34)							-1 000,00	-55 300,00	-4 900,96
SA3	Saldo (3) Nettofinanzierungssaldo (Saldo 1 + Saldo 2)							-94 700,00	-145 200,00	-80 557,07
Finanzierungstätigkeit										
SU 35	Summe Einzahlungen aus der Finanzierungstätigkeit							0,00	0,00	0,00
SU 36	Summe Auszahlungen aus der Finanzierungstätigkeit							0,00	0,00	0,00
SA4	Saldo (4) Geldfluss aus der Finanzierungstätigkeit (35 - 36)							0,00	0,00	0,00
SA5	Saldo (5) Geldfluss aus der voranschlagswirksamen Gebarung (Saldo 3 + Saldo 4)							-94 700,00	-145 200,00	-80 557,07
828	Sonstige Märkte									
828000	Markttage									
Operative Gebarung										
2/828000/811000	Miet- und Pachtertrag	2115	3115	14		3 000,00			3 000,00	
SU 21 / 31	Summe Erträge / Einzahlungen operative Gebarung				0,00	3 000,00	0,00	0,00	3 000,00	0,00
1/828000/729000	Sonstige Aufwendungen	2225	3225	24	5 000,00	5 000,00		5 000,00	5 000,00	
SU 22 / 32	Summe Aufwendungen / Auszahlungen operative Gebarung				5 000,00	5 000,00	0,00	5 000,00	5 000,00	0,00
SA 0 / SA 1	(0) Nettoergebnis (21 - 22) / (1) Geldfluss operative Gebarung (31 - 32)				-5 000,00	-2 000,00	0,00	-5 000,00	-2 000,00	0,00
SU 23	Summe Haushaltsrücklagen				0,00	0,00	0,00	0,00	0,00	0,00
SA00	Nettoergebnis nach Zuw./Entn. Haushaltsrücklagen (Saldo 0 +/- SU23)				-5 000,00	-2 000,00	0,00			
Investive Gebarung										
SU 33	Summe Einzahlungen investive Gebarung							0,00	0,00	0,00
SU 34	Summe Auszahlungen investive Gebarung							0,00	0,00	0,00
SA2	Saldo (2) Geldfluss aus der Investiven Gebarung (33 - 34)							0,00	0,00	0,00
SA3	Saldo (3) Nettofinanzierungssaldo (Saldo 1 + Saldo 2)							-5 000,00	-2 000,00	0,00
Finanzierungstätigkeit										
SU 35	Summe Einzahlungen aus der Finanzierungstätigkeit							0,00	0,00	0,00

		MVAG VC QU			Ergebnisvoranschlag			Finanzierungsvoranschlag		
		EH	FH		VA 2023	VA 2022	RA 2021	VA 2023	VA 2022	RA 2021
SU 36	Summe Auszahlungen aus der Finanzierungstätigkeit							0,00	0,00	0,00
SA4	Saldo (4) Geldfluss aus der Finanzierungstätigkeit (35 – 36)							0,00	0,00	0,00
SA5	Saldo (5) Geldfluss aus der voranschlagswirksamen Gebarung (Saldo 3 + Saldo 4)							-5 000,00	-2 000,00	0,00
83	Betriebsähnliche Einrichtungen und Betriebe (Fortsetzung)									
831	Freibäder									
831000	Freibäder									
	Operative Gebarung									
2/831000/810000	Bad Benützungsgebühr	2114	3114	13	30 000,00	30 000,00	22 433,90	30 000,00	30 000,00	22 433,90
2/831000/811000	Pacht-Buffer	2115	3115	14	4 800,00	4 800,00	4 765,42	4 800,00	4 800,00	6 411,38
2/831000/829100	Sonstige Erträge - Covid19	2116	3116	18			512,07			512,07
SU 21 / 31	Summe Erträge / Einzahlungen operative Gebarung				34 800,00	34 800,00	27 711,39	34 800,00	34 800,00	29 357,35
1/831000/400000	Geringwertige Anschaff.	2221	3221	23	1 000,00	1 000,00	145,81	1 000,00	1 000,00	145,81
1/831000/454000	Reinigungsmittel	2221	3221	23	1 700,00	1 700,00		1 700,00	1 700,00	
1/831000/455000	Wasserreinigungsmittel	2221	3221	23	10 000,00	16 300,00	9 189,35	10 000,00	16 300,00	9 189,35
1/831000/459000	Sonstige Verbrauchsgüter	2221	3221	23	2 000,00	2 000,00	2 132,18	2 000,00	2 000,00	2 132,18
1/831000/511000	Bezüge VB Schema II	2211	3211	20	53 400,00	51 800,00	21 765,15	53 400,00	51 800,00	21 765,15
1/831000/521000	Geldbezüge der ganzjährig beschäftigten Arbeiter	2211	3211	20		5 200,00	15 174,32		5 200,00	15 174,32
1/831000/565000	Mehrleistungsvergütung	2211	3211	20	7 000,00	5 800,00	7 196,66	7 000,00	5 800,00	7 196,66
1/831000/567000	Belohnungen, Geldaushilfen, Leistungsprämien	2213	3213	20	300,00	300,00	309,00	300,00	300,00	309,00
1/831000/580000	DGB zum Ausgleichsfonds für Familienbeihilfen	2212	3212	20	2 400,00	2 500,00	1 740,85	2 400,00	2 500,00	1 740,85
1/831000/582000	Sonstige DGB zur sozialen Sicherheit	2212	3212	20	12 900,00	13 300,00	9 869,34	12 900,00	13 300,00	9 869,34
1/831000/588000	Kommunalsteuer	2212	3212	20	1 900,00	1 900,00	1 377,94	1 900,00	1 900,00	1 377,94
1/831000/592000	Dotierung von Rückstellungen für Jubiläumszuwendungen	2214			1 100,00	300,00	241,10			
1/831000/600000	Stromkosten	2222	3222	24	18 300,00	18 300,00	14 151,28	18 300,00	18 300,00	14 151,28
1/831000/610000	Instandhaltung der Grundanlagen	2224	3224	24	2 500,00	1 400,00	1 276,45	2 500,00	1 400,00	1 276,45
1/831000/614000	Instandhaltung der Gebäuden	2224	3224	24	5 000,00	48 000,00		5 000,00	48 000,00	158,97
1/831000/617000	Instandhaltung von Fahrzeugen	2224	3224	24	1 000,00	1 000,00	702,04	1 000,00	1 000,00	702,04
1/831000/618000	Instandhaltung der Einrichtung	2224	3224	24	1 000,00	3 000,00	3 531,07	1 000,00	3 000,00	3 531,07
1/831000/619000	Instandhaltung Schwimmbecken	2224	3224	24	3 000,00	5 700,00	2 620,22	3 000,00	5 700,00	2 620,22
1/831000/619100	Instandh. Pumpen	2224	3224	24	1 000,00	20 000,00	1 564,60	1 000,00	20 000,00	1 564,60
1/831000/631000	Telefon, Telefax, BTX	2222	3222	24	500,00	500,00	308,75	500,00	500,00	308,75
1/831000/640000	Überprüfungskosten	2222	3222	24	1 700,00	1 700,00	100,35	1 700,00	1 700,00	100,35
1/831000/650000	Schuldzinsen	2241	3241	25	1 000,00	1 000,00	285,91	1 000,00	1 000,00	285,91
1/831000/659000	Geldverkehrs- und Bankspesen	2244	3244	24		100,00			100,00	

		MVAG		VC QU	Ergebnisvoranschlag			Finanzierungsvoranschlag		
		EH	FH		VA 2023	VA 2022	RA 2021	VA 2023	VA 2022	RA 2021
1/831000/670000	Versicherungen	2222	3222	24	1 300,00	1 300,00	1 188,60	1 300,00	1 300,00	1 188,60
1/831000/680000	Planmäßige Abschreibung	2226			34 100,00	34 500,00	34 819,84			
1/831000/710000	Kommunalsteuer	2225	3225	24	300,00	300,00	169,60	300,00	300,00	169,60
1/831000/711000	Geb.f.Benützung v.Gde.Einrichtungen	2225	3225	24	17 900,00	17 900,00	10 513,31	17 900,00	17 900,00	10 513,31
1/831000/724000	Reisekosten	2225	3225	24	100,00	100,00	29,91	100,00	100,00	29,91
1/831000/729000	Sonstige Ausgaben	2225	3225	24	1 000,00	1 500,00	794,87	1 000,00	1 500,00	794,87
SU 22 / 32	Summe Aufwendungen / Auszahlungen operative Gebarung				183 400,00	258 400,00	141 198,50	148 200,00	223 600,00	106 296,53
SA 0 / SA 1	(0) Nettoergebnis (21 - 22) / (1) Geldfluss operative Gebarung (31 - 32)				-148 600,00	-223 600,00	-113 487,11	-113 400,00	-188 800,00	-76 939,18
SU 23	Summe Haushaltsrücklagen				0,00	0,00	0,00	0,00	0,00	0,00
SA00	Nettoergebnis nach Zuw./Entn. Haushaltsrücklagen (Saldo 0 +/- SU23)				-148 600,00	-223 600,00	-113 487,11			
Investive Gebarung										
SU 33	Summe Einzahlungen investive Gebarung							0,00	0,00	0,00
1/831000/005000	Anlagen zu Straßenbauten		3412	2 40					3 800,00	
1/831000/030000	Werkzeuge und sonstige Erzeugungsmittel		3414	2 41						732,50
1/831000/042000	Betriebsausstattung		3415	2 41				10 000,00	1 000,00	4 163,53
1/831000/050000	Sonderanlagen		3412	2 40					3 400,00	
SU 34	Summe Auszahlungen investive Gebarung							10 000,00	8 200,00	4 896,03
SA2	Saldo (2) Geldfluss aus der Investiven Gebarung (33 - 34)							-10 000,00	-8 200,00	-4 896,03
SA3	Saldo (3) Nettofinanzierungssaldo (Saldo 1 + Saldo 2)							-123 400,00	-197 000,00	-81 835,21
Finanzierungstätigkeit										
SU 35	Summe Einzahlungen aus der Finanzierungstätigkeit							0,00	0,00	0,00
1/831000/346000	Tilgung v. Darlehen		3614	65				33 400,00	33 400,00	40 697,38
SU 36	Summe Auszahlungen aus der Finanzierungstätigkeit							33 400,00	33 400,00	40 697,38
SA4	Saldo (4) Geldfluss aus der Finanzierungstätigkeit (35 - 36)							-33 400,00	-33 400,00	-40 697,38
SA5	Saldo (5) Geldfluss aus der voranschlagswirksamen Gebarung (Saldo 3 + Saldo 4)							-156 800,00	-230 400,00	-122 532,59
84 Liegenschaften, Wohn- und Geschäftsgebäude										
840 Grundbesitz										
840000 Grundbesitz										
Operative Gebarung										
2/840000/801000	Veräußerungen von Grundstücken und Grundstückseinrichtungen	2116		30		1 600,00	7 220,00			
2/840000/811000	Erlöse aus Verpachtungen	2115	3115	14	23 500,00	26 100,00	24 339,60	23 500,00	26 100,00	16 306,41
2/840000/811100	Jagdpachtschilling f. Gde.	2115	3115	14	6 700,00	6 700,00	6 689,64	6 700,00	6 700,00	6 689,64
2/840000/816000	Kostenbeiträge (Kostensätze) für sonstige Leistungen	2114	3114	13		1 000,00	1 238,43		1 000,00	1 238,43
SU 21 / 31	Summe Erträge / Einzahlungen operative Gebarung				30 200,00	35 400,00	39 487,67	30 200,00	33 800,00	24 234,48

		MVAG VC QU			Ergebnisvoranschlag			Finanzierungsvoranschlag		
		EH	FH		VA 2023	VA 2022	RA 2021	VA 2023	VA 2022	RA 2021
1/840000/400000	Geringwertige Wirtschaftsgüter (GWG)	2221	3221	23			197,40			197,40
1/840000/610000	Instandhaltung der Grundstücke	2224	3224	24	7 000,00	7 000,00	3 734,69	7 000,00	7 000,00	4 919,32
1/840000/640000	Rechts- und Beratungsaufwand	2222	3222	24	1 000,00	2 500,00	2 060,30	1 000,00	2 500,00	2 060,30
1/840000/683000	Verluste aus dem Abgang von Sachanlagen und immateriellen Vermögenswerten	2226				1 000,00	4 966,72			
1/840000/700000	Miet- und Pachtlaufwand	2223	3223	24	100,00	200,00	65,35	100,00	200,00	65,35
1/840000/710000	Öffentliche Abgaben	2225	3225	24	9 500,00	9 500,00	24 482,07	9 500,00	9 500,00	26 532,15
SU 22 / 32	Summe Aufwendungen / Auszahlungen operative Gebarung				17 600,00	20 200,00	35 506,53	17 600,00	19 200,00	33 774,52
SA 0 / SA 1	(0) Nettoergebnis (21 - 22) / (1) Geldfluss operative Gebarung (31 - 32)				12 600,00	15 200,00	3 981,14	12 600,00	14 600,00	-9 540,04
SU 23	Summe Haushaltsrücklagen				0,00	0,00	0,00	0,00	0,00	0,00
SA00	Nettoergebnis nach Zuw./Entn. Haushaltsrücklagen (Saldo 0 +/- SU23)				12 600,00	15 200,00	3 981,14			
Investive Gebarung										
2/840000/801000	Veräußerungen von Grundstücken und Grundstückseinrichtungen		3312	30					1 600,00	12 260,00
SU 33	Summe Einzahlungen investive Gebarung							0,00	1 600,00	12 260,00
1/840000/001000	Erwerb von Grundstücken		3412	2 40				3 000,00	86 900,00	47,00
SU 34	Summe Auszahlungen investive Gebarung							3 000,00	86 900,00	47,00
SA2	Saldo (2) Geldfluss aus der Investiven Gebarung (33 - 34)							-3 000,00	-85 300,00	12 213,00
SA3	Saldo (3) Nettofinanzierungssaldo (Saldo 1 + Saldo 2)							9 600,00	-70 700,00	2 672,96
Finanzierungstätigkeit										
SU 35	Summe Einzahlungen aus der Finanzierungstätigkeit							0,00	0,00	0,00
SU 36	Summe Auszahlungen aus der Finanzierungstätigkeit							0,00	0,00	0,00
SA4	Saldo (4) Geldfluss aus der Finanzierungstätigkeit (35 - 36)							0,00	0,00	0,00
SA5	Saldo (5) Geldfluss aus der voranschlagswirksamen Gebarung (Saldo 3 + Saldo 4)							9 600,00	-70 700,00	2 672,96
842	Waldbesitz (soweit nicht bei 866)									
842000	Waldbesitz Gemeindewald									
Operative Gebarung										
2/842000/810000	Erlöse aus Holzverkauf	2114	3114	13	56 000,00	70 000,00	44 824,64	56 000,00	70 000,00	46 140,79
2/842000/829000	Sonstige Einnahmen	2116	3116	18	100,00	2 200,00		100,00	2 200,00	
SU 21 / 31	Summe Erträge / Einzahlungen operative Gebarung				56 100,00	72 200,00	44 824,64	56 100,00	72 200,00	46 140,79
1/842000/420000	Roh-, Hilfs- und Baustoffe (Aufforstung)	2221	3221	23	8 000,00	8 000,00	7 281,32	8 000,00	8 000,00	7 281,32
1/842000/610000	Holzschlag	2224	3224	24	23 000,00	20 000,00	14 773,07	23 000,00	20 000,00	14 773,07
1/842000/710000	Öffentliche Abgaben	2225	3225	24	500,00	500,00	76,96	500,00	500,00	76,96
1/842000/729000	Sonstige Aufwendungen	2225	3225	24	500,00		125,87	500,00		125,87
SU 22 / 32	Summe Aufwendungen / Auszahlungen operative Gebarung				32 000,00	28 500,00	22 257,22	32 000,00	28 500,00	22 257,22
SA 0 / SA 1	(0) Nettoergebnis (21 - 22) / (1) Geldfluss operative Gebarung (31 - 32)				24 100,00	43 700,00	22 567,42	24 100,00	43 700,00	23 883,57
SU 23	Summe Haushaltsrücklagen				0,00	0,00	0,00	0,00	0,00	0,00

		MVAG VC QU			Ergebnisvoranschlag			Finanzierungsvoranschlag		
		EH	FH		VA 2023	VA 2022	RA 2021	VA 2023	VA 2022	RA 2021
SA00	Nettoergebnis nach Zuw./Entn. Haushaltsrücklagen (Saldo 0 +/- SU23)				24 100,00	43 700,00	22 567,42			
Investive Gebarung										
SU 33	Summe Einzahlungen investive Gebarung							0,00	0,00	0,00
1/842000/001000	Unbebaute Grundstücke		3412	2 40						1 499,36
1/842000/042000	Betriebsausstattung		3415	2 41				100,00	100,00	
SU 34	Summe Auszahlungen investive Gebarung							100,00	100,00	1 499,36
SA2	Saldo (2) Geldfluss aus der Investiven Gebarung (33 – 34)							-100,00	-100,00	-1 499,36
SA3	Saldo (3) Nettofinanzierungssaldo (Saldo 1 + Saldo 2)							24 000,00	43 600,00	22 384,21
Finanzierungstätigkeit										
SU 35	Summe Einzahlungen aus der Finanzierungstätigkeit							0,00	0,00	0,00
SU 36	Summe Auszahlungen aus der Finanzierungstätigkeit							0,00	0,00	0,00
SA4	Saldo (4) Geldfluss aus der Finanzierungstätigkeit (35 – 36)							0,00	0,00	0,00
SA5	Saldo (5) Geldfluss aus der voranschlagswirksamen Gebarung (Saldo 3 + Saldo 4)							24 000,00	43 600,00	22 384,21
846	Wohn- und Geschäftsgebäude (soweit nicht bei 853)									
846000	Wohn- und Geschäftsgebäude									
Operative Gebarung										
2/846000/811000	Mieten u. Betriebsk. Ers.	2115	3115	14	2 800,00	2 800,00	2 957,69	2 800,00	2 800,00	2 813,63
2/846000/811100	Pacht u. Betriebskosten diverse	2115	3115	14	11 400,00	11 400,00	11 790,30	11 400,00	11 400,00	12 050,79
6/846000/829910	Verrechnung zwischen der operativen Gebarung und Projekten	2116	3116	1 18	150 000,00	50 000,00		150 000,00	50 000,00	
2/846000/829910	Verrechnung zwischen der operativen Gebarung und Projekten	2116	3116	18			30 000,00			30 000,00
SU 21 / 31	Summe Erträge / Einzahlungen operative Gebarung				164 200,00	64 200,00	44 747,99	164 200,00	64 200,00	44 864,42
1/846000/711000	Geb.f.Benützung v.Gde.Einrichtungen	2225	3225	24	1 000,00	1 000,00	594,99	1 000,00	1 000,00	594,99
1/846000/729910	Verrechnung zwischen operativen Gebarung und Projekten	2225	3225	24	150 000,00	50 000,00		150 000,00	50 000,00	
5/846000/729910	Verrechnung zwischen der operativen Gebarung und Projekten	2225	3225	1 24			30 000,00			30 000,00
SU 22 / 32	Summe Aufwendungen / Auszahlungen operative Gebarung				151 000,00	51 000,00	30 594,99	151 000,00	51 000,00	30 594,99
SA 0 / SA 1	(0) Nettoergebnis (21 - 22) / (1) Geldfluss operative Gebarung (31 – 32)				13 200,00	13 200,00	14 153,00	13 200,00	13 200,00	14 269,43
SU 23	Summe Haushaltsrücklagen				0,00	0,00	0,00	0,00	0,00	0,00
SA00	Nettoergebnis nach Zuw./Entn. Haushaltsrücklagen (Saldo 0 +/- SU23)				13 200,00	13 200,00	14 153,00			
Investive Gebarung										
SU 33	Summe Einzahlungen investive Gebarung							0,00	0,00	0,00
5/846000/010000	Gebäude und Bauten		3413	1 40				150 000,00	50 000,00	
SU 34	Summe Auszahlungen investive Gebarung							150 000,00	50 000,00	0,00
SA2	Saldo (2) Geldfluss aus der Investiven Gebarung (33 – 34)							-150 000,00	-50 000,00	0,00
SA3	Saldo (3) Nettofinanzierungssaldo (Saldo 1 + Saldo 2)							-136 800,00	-36 800,00	14 269,43

		MVAG VC QU			Ergebnisvoranschlag			Finanzierungsvoranschlag		
		EH	FH		VA 2023	VA 2022	RA 2021	VA 2023	VA 2022	RA 2021
Finanzierungstätigkeit										
SU 35	Summe Einzahlungen aus der Finanzierungstätigkeit							0,00	0,00	0,00
SU 36	Summe Auszahlungen aus der Finanzierungstätigkeit							0,00	0,00	0,00
SA4	Saldo (4) Geldfluss aus der Finanzierungstätigkeit (35 – 36)							0,00	0,00	0,00
SA5	Saldo (5) Geldfluss aus der voranschlagswirksamen Gebarung (Saldo 3 + Saldo 4)							-136 800,00	-36 800,00	14 269,43
846100	Veranstalt.Kulturp.									
Operative Gebarung										
2/846100/810000	Veranst.Einn.	2114	3114	13	12 000,00	13 000,00	12 823,29	12 000,00	13 000,00	13 073,29
2/846100/811100	Div.Einn.Kulturpavillon	2115	3115	14	100,00	100,00		100,00	100,00	
2/846100/829100	Sonstige Erträge - Covid19	2116	3116	18		100,00	250,09		100,00	250,09
SU 21 / 31	Summe Erträge / Einzahlungen operative Gebarung				12 100,00	13 200,00	13 073,38	12 100,00	13 200,00	13 323,38
1/846100/400000	Geringwertige Wirtschaftsgüter (GWG)	2221	3221	23	2 500,00	2 500,00	347,73	2 500,00	2 500,00	347,73
1/846100/454000	Reinigungsmittel	2221	3221	23	500,00	500,00	717,91	500,00	500,00	717,91
1/846100/511000	Geldbezüge der Vertragsbediensteten in handwerklicher Verwendung	2211	3211	20	21 000,00	19 600,00	14 779,73	21 000,00	19 600,00	14 779,73
1/846100/523000	Geldbezüge der Aushilfskräfte	2211	3211	20	2 000,00	2 000,00	172,88	2 000,00	2 000,00	172,88
1/846100/565000	Mehrleistungsvergütung	2211	3211	20	600,00	1 200,00	47,49	600,00	1 200,00	47,49
1/846100/567000	Belohnungen, Geldaushilfen, Leistungsprämien	2213	3213	20	200,00	200,00	139,10	200,00	200,00	139,10
1/846100/569000	Sonstige Nebengebühren	2211	3211	20	100,00	100,00	35,20	100,00	100,00	35,20
1/846100/580000	DGB zum Ausgleichsfonds für Familienbeihilfen	2212	3212	20	1 000,00	900,00	579,32	1 000,00	900,00	579,32
1/846100/582000	Sonstige DGB zur sozialen Sicherheit	2212	3212	20	5 100,00	4 900,00	3 145,62	5 100,00	4 900,00	3 145,62
1/846100/588000	Kommunalsteuer	2212	3212	20	800,00	700,00	445,87	800,00	700,00	445,87
1/846100/592000	Dotierung von Rückstellungen für Jubiläumswendungen	2214			500,00	200,00	107,21			
1/846100/614100	Instanzh.Betriebsk.Kulturp.	2224	3224	24	13 000,00	13 000,00	4 348,72	13 000,00	13 000,00	4 344,38
1/846100/631000	Telefon	2222	3222	24	200,00	200,00	166,80	200,00	200,00	166,80
1/846100/670000	Versicherungen	2222	3222	24	1 400,00	1 400,00	1 260,85	1 400,00	1 400,00	1 260,85
1/846100/680000	Planmäßige Abschreibung	2226			19 700,00	20 200,00	22 649,40			
1/846100/710100	Steuern u.Abg. Kulturp.	2225	3225	24	1 000,00	1 000,00	236,60	1 000,00	1 000,00	236,60
1/846100/724000	Reisekosten	2225	3225	24	100,00	100,00	11,97	100,00	100,00	11,97
1/846100/728000	Div.	2225	3225	24	500,00	500,00	339,63	500,00	500,00	339,63
SU 22 / 32	Summe Aufwendungen / Auszahlungen operative Gebarung				70 200,00	69 200,00	49 532,03	50 000,00	48 800,00	26 771,08
SA 0 / SA 1	(0) Nettoergebnis (21 - 22) / (1) Geldfluss operative Gebarung (31 – 32)				-58 100,00	-56 000,00	-36 458,65	-37 900,00	-35 600,00	-13 447,70
SU 23	Summe Haushaltsrücklagen				0,00	0,00	0,00	0,00	0,00	0,00
SA00	Nettoergebnis nach Zuw./Entn. Haushaltsrücklagen (Saldo 0 +/- SU23)				-58 100,00	-56 000,00	-36 458,65			

		MVAG		VC QU	Ergebnisvoranschlag			Finanzierungsvoranschlag		
		EH	FH		VA 2023	VA 2022	RA 2021	VA 2023	VA 2022	RA 2021
Investive Gebarung										
SU 33	Summe Einzahlungen investive Gebarung							0,00	0,00	0,00
1/846100/010000	Gebäude und Bauten		3413	2 40					5 000,00	4 288,21
1/846100/042000	Betriebsausstattung		3415	2 41				3 000,00	10 000,00	18 521,20
SU 34	Summe Auszahlungen investive Gebarung							3 000,00	15 000,00	22 809,41
SA2	Saldo (2) Geldfluss aus der Investiven Gebarung (33 – 34)							-3 000,00	-15 000,00	-22 809,41
SA3	Saldo (3) Nettofinanzierungssaldo (Saldo 1 + Saldo 2)							-40 900,00	-50 600,00	-36 257,11
Finanzierungstätigkeit										
SU 35	Summe Einzahlungen aus der Finanzierungstätigkeit							0,00	0,00	0,00
SU 36	Summe Auszahlungen aus der Finanzierungstätigkeit							0,00	0,00	0,00
SA4	Saldo (4) Geldfluss aus der Finanzierungstätigkeit (35 – 36)							0,00	0,00	0,00
SA5	Saldo (5) Geldfluss aus der voranschlagswirksamen Gebarung (Saldo 3 + Saldo 4)							-40 900,00	-50 600,00	-36 257,11
846200	Musikerheim									
Operative Gebarung										
2/846200/811200	Mieten-Betriebsk.Ers.Musikerheim	2115	3115	14	6 500,00	6 500,00	7 688,54	6 500,00	6 500,00	7 107,16
SU 21 / 31	Summe Erträge / Einzahlungen operative Gebarung				6 500,00	6 500,00	7 688,54	6 500,00	6 500,00	7 107,16
1/846200/614200	Instandh.Betriebsk.Musikerheim	2224	3224	24	5 000,00	5 900,00	2 480,03	5 000,00	5 900,00	2 480,03
1/846200/680000	Planmäßige Abschreibung	2226			8 800,00	8 800,00	8 810,77			
1/846200/710200	Steuern-Abg.Musikerheim	2225	3225	24	2 700,00	2 700,00	2 225,23	2 700,00	2 700,00	2 225,23
SU 22 / 32	Summe Aufwendungen / Auszahlungen operative Gebarung				16 500,00	17 400,00	13 516,03	7 700,00	8 600,00	4 705,26
SA 0 / SA 1	(0) Nettoergebnis (21 - 22) / (1) Geldfluss operative Gebarung (31 – 32)				-10 000,00	-10 900,00	-5 827,49	-1 200,00	-2 100,00	2 401,90
SU 23	Summe Haushaltsrücklagen				0,00	0,00	0,00	0,00	0,00	0,00
SA00	Nettoergebnis nach Zuw./Entn. Haushaltsrücklagen (Saldo 0 +/- SU23)				-10 000,00	-10 900,00	-5 827,49			
Investive Gebarung										
SU 33	Summe Einzahlungen investive Gebarung							0,00	0,00	0,00
SU 34	Summe Auszahlungen investive Gebarung							0,00	0,00	0,00
SA2	Saldo (2) Geldfluss aus der Investiven Gebarung (33 – 34)							0,00	0,00	0,00
SA3	Saldo (3) Nettofinanzierungssaldo (Saldo 1 + Saldo 2)							-1 200,00	-2 100,00	2 401,90
Finanzierungstätigkeit										
SU 35	Summe Einzahlungen aus der Finanzierungstätigkeit							0,00	0,00	0,00
SU 36	Summe Auszahlungen aus der Finanzierungstätigkeit							0,00	0,00	0,00
SA4	Saldo (4) Geldfluss aus der Finanzierungstätigkeit (35 – 36)							0,00	0,00	0,00
SA5	Saldo (5) Geldfluss aus der voranschlagswirksamen Gebarung (Saldo 3 + Saldo 4)							-1 200,00	-2 100,00	2 401,90

		MVAG		VC QU	Ergebnisvoranschlag			Finanzierungsvoranschlag		
		EH	FH		VA 2023	VA 2022	RA 2021	VA 2023	VA 2022	RA 2021
846300	Alte VS Kogl									
Operative Gebarung										
2/846300/811300	Mieten-Betriebsk.Ers.VS Kogl Kirchengasse 1	2115	3115	14	5 500,00	2 300,00	5 380,54	5 500,00	2 300,00	5 231,90
SU 21 / 31	Summe Erträge / Einzahlungen operative Gebarung				5 500,00	2 300,00	5 380,54	5 500,00	2 300,00	5 231,90
1/846300/614300	Instand.Betriebsk. Kogl Kircheng. 1	2224	3224	24	2 500,00	2 500,00	725,20	2 500,00	2 500,00	725,20
1/846300/680000	Planmäßige Abschreibung	2226			4 700,00	5 000,00	5 214,26			
1/846300/710300	Steuern-Abg.Kirchengasse 1	2225	3225	24	2 000,00	2 000,00	1 440,81	2 000,00	2 000,00	1 440,81
SU 22 / 32	Summe Aufwendungen / Auszahlungen operative Gebarung				9 200,00	9 500,00	7 380,27	4 500,00	4 500,00	2 166,01
SA 0 / SA 1	(0) Nettoergebnis (21 - 22) / (1) Geldfluss operative Gebarung (31 - 32)				-3 700,00	-7 200,00	-1 999,73	1 000,00	-2 200,00	3 065,89
SU 23	Summe Haushaltsrücklagen				0,00	0,00	0,00	0,00	0,00	0,00
SA00	Nettoergebnis nach Zuw./Entn. Haushaltsrücklagen (Saldo 0 +/- SU23)				-3 700,00	-7 200,00	-1 999,73			
Investive Gebarung										
SU 33	Summe Einzahlungen investive Gebarung							0,00	0,00	0,00
SU 34	Summe Auszahlungen investive Gebarung							0,00	0,00	0,00
SA2	Saldo (2) Geldfluss aus der Investiven Gebarung (33 - 34)							0,00	0,00	0,00
SA3	Saldo (3) Nettofinanzierungssaldo (Saldo 1 + Saldo 2)							1 000,00	-2 200,00	3 065,89
Finanzierungstätigkeit										
SU 35	Summe Einzahlungen aus der Finanzierungstätigkeit							0,00	0,00	0,00
SU 36	Summe Auszahlungen aus der Finanzierungstätigkeit							0,00	0,00	0,00
SA4	Saldo (4) Geldfluss aus der Finanzierungstätigkeit (35 - 36)							0,00	0,00	0,00
SA5	Saldo (5) Geldfluss aus der voranschlagswirksamen Gebarung (Saldo 3 + Saldo 4)							1 000,00	-2 200,00	3 065,89
846400	Sonderp.Zentr.Ollern									
Operative Gebarung										
2/846400/811000	Baurechtszins	2115	3115	14	7 900,00	7 900,00	7 445,07	7 900,00	7 900,00	7 445,07
2/846400/811400	Mieten-Betriebsk.Ers.Ollern	2115	3115	14	2 500,00	9 500,00	1 336,00	2 500,00	9 500,00	3 207,97
SU 21 / 31	Summe Erträge / Einzahlungen operative Gebarung				10 400,00	17 400,00	8 781,07	10 400,00	17 400,00	10 653,04
1/846400/614400	Instanh.Betriebsk.Ollern	2224	3224	24	5 000,00	11 700,00	4 578,72	5 000,00	11 700,00	4 578,72
1/846400/710400	Steuern-Abg.Ollern	2225	3225	24	500,00	500,00	353,56	500,00	500,00	353,56
SU 22 / 32	Summe Aufwendungen / Auszahlungen operative Gebarung				5 500,00	12 200,00	4 932,28	5 500,00	12 200,00	4 932,28
SA 0 / SA 1	(0) Nettoergebnis (21 - 22) / (1) Geldfluss operative Gebarung (31 - 32)				4 900,00	5 200,00	3 848,79	4 900,00	5 200,00	5 720,76
SU 23	Summe Haushaltsrücklagen				0,00	0,00	0,00	0,00	0,00	0,00
SA00	Nettoergebnis nach Zuw./Entn. Haushaltsrücklagen (Saldo 0 +/- SU23)				4 900,00	5 200,00	3 848,79			
Investive Gebarung										
SU 33	Summe Einzahlungen investive Gebarung							0,00	0,00	0,00
SU 34	Summe Auszahlungen investive Gebarung							0,00	0,00	0,00
SA2	Saldo (2) Geldfluss aus der Investiven Gebarung (33 - 34)							0,00	0,00	0,00

	MVAG	VC	QU	Ergebnisvoranschlag			Finanzierungsvoranschlag			
				EH	FH	VA 2023	VA 2022	RA 2021	VA 2023	VA 2022
SA3	Saldo (3) Nettofinanzierungssaldo (Saldo 1 + Saldo 2)						4 900,00	5 200,00	5 720,76	
Finanzierungstätigkeit										
SU 35	Summe Einzahlungen aus der Finanzierungstätigkeit						0,00	0,00	0,00	
SU 36	Summe Auszahlungen aus der Finanzierungstätigkeit						0,00	0,00	0,00	
SA4	Saldo (4) Geldfluss aus der Finanzierungstätigkeit (35 – 36)						0,00	0,00	0,00	
SA5	Saldo (5) Geldfluss aus der voranschlagswirksamen Gebarung (Saldo 3 + Saldo 4)						4 900,00	5 200,00	5 720,76	
846500 Kogl (Kircheng. Nr.2)										
Operative Gebarung										
2/846500/811500	Mieten-Betriebsk.Ers. Kircheng. 2	2115	3115	14	8 200,00	8 200,00	7 664,43	8 200,00	8 200,00	8 119,67
SU 21 / 31	Summe Erträge / Einzahlungen operative Gebarung				8 200,00	8 200,00	7 664,43	8 200,00	8 200,00	8 119,67
1/846500/614500	Instandh.Betriebsk.Kogl Kircheng. 2	2224	3224	24	5 000,00	1 500,00	1 144,48	5 000,00	1 500,00	1 144,48
1/846500/680000	Planmäßige Abschreibung	2226			10 500,00	10 500,00	10 453,51			
1/846500/710500	Steuern-Abg.Kogl Kirchengasse 2	2225	3225	24	1 200,00	1 200,00	1 148,84	1 200,00	1 200,00	1 148,84
SU 22 / 32	Summe Aufwendungen / Auszahlungen operative Gebarung				16 700,00	13 200,00	12 746,83	6 200,00	2 700,00	2 293,32
SA 0 / SA 1	(0) Nettoergebnis (21 - 22) / (1) Geldfluss operative Gebarung (31 – 32)				-8 500,00	-5 000,00	-5 082,40	2 000,00	5 500,00	5 826,35
SU 23	Summe Haushaltsrücklagen				0,00	0,00	0,00	0,00	0,00	0,00
SA00	Nettoergebnis nach Zuw./Entn. Haushaltsrücklagen (Saldo 0 +/- SU23)				-8 500,00	-5 000,00	-5 082,40			
Investive Gebarung										
SU 33	Summe Einzahlungen investive Gebarung						0,00	0,00	0,00	
SU 34	Summe Auszahlungen investive Gebarung						0,00	0,00	0,00	
SA2	Saldo (2) Geldfluss aus der Investiven Gebarung (33 – 34)						0,00	0,00	0,00	
SA3	Saldo (3) Nettofinanzierungssaldo (Saldo 1 + Saldo 2)						2 000,00	5 500,00	5 826,35	
Finanzierungstätigkeit										
SU 35	Summe Einzahlungen aus der Finanzierungstätigkeit						0,00	0,00	0,00	
SU 36	Summe Auszahlungen aus der Finanzierungstätigkeit						0,00	0,00	0,00	
SA4	Saldo (4) Geldfluss aus der Finanzierungstätigkeit (35 – 36)						0,00	0,00	0,00	
SA5	Saldo (5) Geldfluss aus der voranschlagswirksamen Gebarung (Saldo 3 + Saldo 4)						2 000,00	5 500,00	5 826,35	
846600 Ried/Hauptstr.										
Operative Gebarung										
2/846600/811600	Mieten-Betriebsk.Ers.Ried	2115	3115	14	5 200,00	5 100,00	5 416,12	5 200,00	5 100,00	5 194,37
2/846600/824600	Agien	2134	3134	18			1 044,80			1 104,79
SU 21 / 31	Summe Erträge / Einzahlungen operative Gebarung				5 200,00	5 100,00	6 460,92	5 200,00	5 100,00	6 299,16
1/846600/614600	Instandh.Betriebsk.Ried	2224	3224	24	1 100,00	1 100,00	1 036,51	1 100,00	1 100,00	1 036,51
1/846600/680000	Planmäßige Abschreibung	2226			2 900,00	2 900,00	2 948,32			
1/846600/710600	Steuern-Abg.Ried	2225	3225	24	800,00	800,00	750,50	800,00	800,00	750,50
SU 22 / 32	Summe Aufwendungen / Auszahlungen operative Gebarung				4 800,00	4 800,00	4 735,33	1 900,00	1 900,00	1 787,01

	MVAG	VC	QU	Ergebnisvoranschlag			Finanzierungsvoranschlag			
				EH	FH	VA 2023	VA 2022	RA 2021	VA 2023	VA 2022
SA 0 / SA 1	(0) Nettoergebnis (21 - 22) / (1) Geldfluss operative Gebarung (31 - 32)			400,00	300,00	1 725,59	3 300,00	3 200,00	4 512,15	
SU 23	Summe Haushaltsrücklagen			0,00	0,00	0,00	0,00	0,00	0,00	
SA00	Nettoergebnis nach Zuw./Entn. Haushaltsrücklagen (Saldo 0 +/- SU23)			400,00	300,00	1 725,59				
Investive Gebarung										
SU 33	Summe Einzahlungen investive Gebarung						0,00	0,00	0,00	
SU 34	Summe Auszahlungen investive Gebarung						0,00	0,00	0,00	
SA2	Saldo (2) Geldfluss aus der Investiven Gebarung (33 - 34)						0,00	0,00	0,00	
SA3	Saldo (3) Nettofinanzierungssaldo (Saldo 1 + Saldo 2)						3 300,00	3 200,00	4 512,15	
Finanzierungstätigkeit										
SU 35	Summe Einzahlungen aus der Finanzierungstätigkeit						0,00	0,00	0,00	
SU 36	Summe Auszahlungen aus der Finanzierungstätigkeit						0,00	0,00	0,00	
SA4	Saldo (4) Geldfluss aus der Finanzierungstätigkeit (35 - 36)						0,00	0,00	0,00	
SA5	Saldo (5) Geldfluss aus der voranschlagswirksamen Gebarung (Saldo 3 + Saldo 4)						3 300,00	3 200,00	4 512,15	
846700	Kanzlei Röhrenbach									
Operative Gebarung										
2/846700/811700	Mieten-Betriebsk.Röhrenbach	2115	3115	14	100,00	100,00	100,00	100,00		
SU 21 / 31	Summe Erträge / Einzahlungen operative Gebarung				100,00	100,00	0,00	100,00	100,00	0,00
1/846700/614700	Instandh.Betriebsk.Röhrenbach	2224	3224	24	500,00	500,00	3 773,25	500,00	500,00	3 773,25
1/846700/710700	Steuern-Abg.Röhrenbach	2225	3225	24	200,00	200,00	112,61	200,00	200,00	112,61
SU 22 / 32	Summe Aufwendungen / Auszahlungen operative Gebarung				700,00	700,00	3 885,86	700,00	700,00	3 885,86
SA 0 / SA 1	(0) Nettoergebnis (21 - 22) / (1) Geldfluss operative Gebarung (31 - 32)				-600,00	-600,00	-3 885,86	-600,00	-600,00	-3 885,86
SU 23	Summe Haushaltsrücklagen				0,00	0,00	0,00	0,00	0,00	0,00
SA00	Nettoergebnis nach Zuw./Entn. Haushaltsrücklagen (Saldo 0 +/- SU23)				-600,00	-600,00	-3 885,86			
Investive Gebarung										
SU 33	Summe Einzahlungen investive Gebarung						0,00	0,00	0,00	
SU 34	Summe Auszahlungen investive Gebarung						0,00	0,00	0,00	
SA2	Saldo (2) Geldfluss aus der Investiven Gebarung (33 - 34)						0,00	0,00	0,00	
SA3	Saldo (3) Nettofinanzierungssaldo (Saldo 1 + Saldo 2)						-600,00	-600,00	-3 885,86	
Finanzierungstätigkeit										
SU 35	Summe Einzahlungen aus der Finanzierungstätigkeit						0,00	0,00	0,00	
SU 36	Summe Auszahlungen aus der Finanzierungstätigkeit						0,00	0,00	0,00	
SA4	Saldo (4) Geldfluss aus der Finanzierungstätigkeit (35 - 36)						0,00	0,00	0,00	
SA5	Saldo (5) Geldfluss aus der voranschlagswirksamen Gebarung (Saldo 3 + Saldo 4)						-600,00	-600,00	-3 885,86	

		MVAG		VC QU	Ergebnisvoranschlag			Finanzierungsvoranschlag		
		EH	FH		VA 2023	VA 2022	RA 2021	VA 2023	VA 2022	RA 2021
846800	Gde.Gasth.Rapp.									
Operative Gebarung										
2/846800/811800	Pacht u.Betriebsk.Ers.GH Rapp	2115	3115	14	14 700,00	14 700,00	8 564,34	14 700,00	14 700,00	8 486,78
SU 21 / 31	Summe Erträge / Einzahlungen operative Gebarung				14 700,00	14 700,00	8 564,34	14 700,00	14 700,00	8 486,78
1/846800/614800	Instandh.Betriebsk.GH Rapp.	2224	3224	24	3 000,00	3 000,00	58,30	3 000,00	3 000,00	58,30
1/846800/680000	Planmäßige Abschreibung	2226			12 000,00	12 000,00	11 951,82			
1/846800/710800	Steuern-Abg.GH Rapp.	2225	3225	24	1 900,00	1 900,00	1 395,00	1 900,00	1 900,00	1 395,00
SU 22 / 32	Summe Aufwendungen / Auszahlungen operative Gebarung				16 900,00	16 900,00	13 405,12	4 900,00	4 900,00	1 453,30
SA 0 / SA 1	(0) Nettoergebnis (21 - 22) / (1) Geldfluss operative Gebarung (31 - 32)				-2 200,00	-2 200,00	-4 840,78	9 800,00	9 800,00	7 033,48
SU 23	Summe Haushaltsrücklagen				0,00	0,00	0,00	0,00	0,00	0,00
SA00	Nettoergebnis nach Zuw./Entn. Haushaltsrücklagen (Saldo 0 +/- SU23)				-2 200,00	-2 200,00	-4 840,78			
Investive Gebarung										
SU 33	Summe Einzahlungen investive Gebarung							0,00	0,00	0,00
SU 34	Summe Auszahlungen investive Gebarung							0,00	0,00	0,00
SA2	Saldo (2) Geldfluss aus der Investiven Gebarung (33 - 34)							0,00	0,00	0,00
SA3	Saldo (3) Nettofinanzierungssaldo (Saldo 1 + Saldo 2)							9 800,00	9 800,00	7 033,48
Finanzierungstätigkeit										
SU 35	Summe Einzahlungen aus der Finanzierungstätigkeit							0,00	0,00	0,00
SU 36	Summe Auszahlungen aus der Finanzierungstätigkeit							0,00	0,00	0,00
SA4	Saldo (4) Geldfluss aus der Finanzierungstätigkeit (35 - 36)							0,00	0,00	0,00
SA5	Saldo (5) Geldfluss aus der voranschlagswirksamen Gebarung (Saldo 3 + Saldo 4)							9 800,00	9 800,00	7 033,48
846900	Hilfswerk/Pavillon									
Operative Gebarung										
SU 21 / 31	Summe Erträge / Einzahlungen operative Gebarung				0,00	0,00	0,00	0,00	0,00	0,00
1/846900/614000	Instandhaltung von Gebäuden und Bauten	2224	3224	24	500,00	500,00	4 045,20	500,00	500,00	4 045,20
1/846900/680000	Planmäßige Abschreibung	2226			9 300,00	9 300,00	9 257,99			
1/846900/710900	Steuern und Abgaben	2225	3225	24	500,00	500,00	126,00	500,00	500,00	126,00
SU 22 / 32	Summe Aufwendungen / Auszahlungen operative Gebarung				10 300,00	10 300,00	13 429,19	1 000,00	1 000,00	4 171,20
SA 0 / SA 1	(0) Nettoergebnis (21 - 22) / (1) Geldfluss operative Gebarung (31 - 32)				-10 300,00	-10 300,00	-13 429,19	-1 000,00	-1 000,00	-4 171,20
SU 23	Summe Haushaltsrücklagen				0,00	0,00	0,00	0,00	0,00	0,00
SA00	Nettoergebnis nach Zuw./Entn. Haushaltsrücklagen (Saldo 0 +/- SU23)				-10 300,00	-10 300,00	-13 429,19			
Investive Gebarung										
SU 33	Summe Einzahlungen investive Gebarung							0,00	0,00	0,00
SU 34	Summe Auszahlungen investive Gebarung							0,00	0,00	0,00
SA2	Saldo (2) Geldfluss aus der Investiven Gebarung (33 - 34)							0,00	0,00	0,00
SA3	Saldo (3) Nettofinanzierungssaldo (Saldo 1 + Saldo 2)							-1 000,00	-1 000,00	-4 171,20

	MVAG	VC QU	Ergebnisvoranschlag			Finanzierungsvoranschlag				
			EH	FH	VA 2023	VA 2022	RA 2021	VA 2023	VA 2022	RA 2021
Finanzierungstätigkeit										
SU 35			Summe Einzahlungen aus der Finanzierungstätigkeit					0,00	0,00	0,00
SU 36			Summe Auszahlungen aus der Finanzierungstätigkeit					0,00	0,00	0,00
SA4			Saldo (4) Geldfluss aus der Finanzierungstätigkeit (35 – 36)					0,00	0,00	0,00
SA5			Saldo (5) Geldfluss aus der voranschlagswirksamen Gebarung (Saldo 3 + Saldo 4)					-1 000,00	-1 000,00	-4 171,20
846910	Gebäude ehem. Rotes Kreuz									
Operative Gebarung										
2/846910/811100			Einnahmen Wohnung ehem. Rotes Kreuz	2115	3115	14		6 000,00	3 600,00	5 610,53
SU 21 / 31			Summe Erträge / Einzahlungen operative Gebarung					6 000,00	3 600,00	5 610,53
1/846910/614000			Instandhaltung von Gebäuden	2224	3224	24		1 000,00	1 000,00	379,61
1/846910/670000			Versicherungen	2222	3222	24		200,00	200,00	106,19
1/846910/680000			Planmäßige Abschreibung	2226				600,00	600,00	596,13
1/846910/711000			Geb. für die Ben. von Gde. Einrichtungen	2225	3225	24		1 800,00	1 800,00	1 641,98
SU 22 / 32			Summe Aufwendungen / Auszahlungen operative Gebarung					3 600,00	3 600,00	2 723,91
SA 0 / SA 1			(0) Nettoergebnis (21 - 22) / (1) Geldfluss operative Gebarung (31 – 32)					2 400,00	0,00	2 886,62
SU 23			Summe Haushaltsrücklagen					0,00	0,00	0,00
SA00			Nettoergebnis nach Zuw./Entn. Haushaltsrücklagen (Saldo 0 +/- SU23)					2 400,00	0,00	2 886,62
Investive Gebarung										
SU 33			Summe Einzahlungen investive Gebarung					0,00	0,00	0,00
SU 34			Summe Auszahlungen investive Gebarung					0,00	0,00	0,00
SA2			Saldo (2) Geldfluss aus der Investiven Gebarung (33 – 34)					0,00	0,00	0,00
SA3			Saldo (3) Nettofinanzierungssaldo (Saldo 1 + Saldo 2)					3 000,00	600,00	4 522,93
Finanzierungstätigkeit										
SU 35			Summe Einzahlungen aus der Finanzierungstätigkeit					0,00	0,00	0,00
SU 36			Summe Auszahlungen aus der Finanzierungstätigkeit					0,00	0,00	0,00
SA4			Saldo (4) Geldfluss aus der Finanzierungstätigkeit (35 – 36)					0,00	0,00	0,00
SA5			Saldo (5) Geldfluss aus der voranschlagswirksamen Gebarung (Saldo 3 + Saldo 4)					3 000,00	600,00	4 522,93
846920	Pezihaus									
Operative Gebarung										
2/846920/811000			Mieteinnahmen	2115	3115	14				295,23
SU 21 / 31			Summe Erträge / Einzahlungen operative Gebarung					0,00	0,00	0,00
SU 22 / 32			Summe Aufwendungen / Auszahlungen operative Gebarung					0,00	0,00	0,00
SA 0 / SA 1			(0) Nettoergebnis (21 - 22) / (1) Geldfluss operative Gebarung (31 – 32)					0,00	0,00	295,23
SU 23			Summe Haushaltsrücklagen					0,00	0,00	0,00
SA00			Nettoergebnis nach Zuw./Entn. Haushaltsrücklagen (Saldo 0 +/- SU23)					0,00	0,00	0,00

		MVAG		VC QU	Ergebnisvoranschlag			Finanzierungsvoranschlag		
		EH	FH		VA 2023	VA 2022	RA 2021	VA 2023	VA 2022	RA 2021
Investive Gebarung										
SU 33	Summe Einzahlungen investive Gebarung							0,00	0,00	0,00
SU 34	Summe Auszahlungen investive Gebarung							0,00	0,00	0,00
SA2	Saldo (2) Geldfluss aus der Investiven Gebarung (33 – 34)							0,00	0,00	0,00
SA3	Saldo (3) Nettofinanzierungssaldo (Saldo 1 + Saldo 2)							0,00	0,00	295,23
Finanzierungstätigkeit										
SU 35	Summe Einzahlungen aus der Finanzierungstätigkeit							0,00	0,00	0,00
SU 36	Summe Auszahlungen aus der Finanzierungstätigkeit							0,00	0,00	0,00
SA4	Saldo (4) Geldfluss aus der Finanzierungstätigkeit (35 – 36)							0,00	0,00	0,00
SA5	Saldo (5) Geldfluss aus der voranschlagswirksamen Gebarung (Saldo 3 + Saldo 4)							0,00	0,00	295,23
85 Betriebe mit marktbestimmter Tätigkeit										
850 Betriebe der Wasserversorgung										
850100 Wasserversorgungsanlage Sieghartskirchen										
Operative Gebarung										
2/850100/813000	Erträge aus der Auflösung von Investitionszuschüssen (Kapitaltransfers)		2127		185 000,00	189 700,00	180 527,52			
2/850100/816000	Kostenbeiträge (Kostenersätze) für sonstige Leistungen		2114 3114	13		1 500,00			1 500,00	
2/850100/817000	Erträge aus der Auflösung von sonstigen Rückstellungen		2117			3 600,00	2 094,28			
2/850100/829000	Sonstige Einnahmen Wasserzähler		2116 3116	18			331,18			331,18
2/850100/829100	Sonstige Erträge - Covid19		2116 3116	18		800,00	672,23		800,00	672,23
2/850100/829910	Sonstige Erträge - Verrechnung zwischen operativen Gebarung und Projekten		2116 3116	18		179 300,00			179 300,00	
2/850100/852100	Bereitstellungsgeb.		2113 3113	12	188 200,00	185 000,00	185 025,50	188 200,00	185 000,00	186 315,20
2/850100/852200	Wasserbezuggebühr		2113 3113	12	869 300,00	830 000,00	881 509,30	869 300,00	830 000,00	897 516,52
2/850100/860100	Transfers von Bund, Bundesfonds und Bundeskammern		2121 3121	15			47 875,72			47 875,72
2/850100/861200	Anuitätenzuschuß		2121 3121	15	25 300,00	63 000,00		25 300,00	63 000,00	
SU 21 / 31	Summe Erträge / Einzahlungen operative Gebarung				1 267 800,00	1 452 900,00	1 298 035,73	1 082 800,00	1 259 600,00	1 132 710,85
1/850100/400000	Betriebsausst. WVA		2221 3221	23	1 000,00	100,00	3 481,96	1 000,00	100,00	3 481,96
1/850100/400300	Wasserankauf		2221 3221	23	735 000,00	702 600,00	661 539,15	735 000,00	702 600,00	661 539,15
1/850100/452000	Treibstoffe		2221 3221	23	2 100,00	2 100,00	1 462,07	2 100,00	2 100,00	1 462,07
1/850100/510000	Bezüge VB Schema I		2211 3211	20	14 100,00	13 200,00	12 598,96	14 100,00	13 200,00	12 598,96
1/850100/511000	Bezüge VB Schema II		2211 3211	20	53 400,00	49 900,00	43 433,03	53 400,00	49 900,00	43 433,03
1/850100/565000	Mehrleistungsvergütung		2211 3211	20	6 400,00	14 200,00	6 766,83	6 400,00	14 200,00	6 766,83
1/850100/566000	Zuwendungen aus Anlass von Dienstjubiläen		2212 3212	20			1 781,60			1 781,60

		MVAG		VC QU	Ergebnisvoranschlag			Finanzierungsvoranschlag		
		EH	FH		VA 2023	VA 2022	RA 2021	VA 2023	VA 2022	RA 2021
1/850100/567000	Belohnungen, Geldaushilfen, Leistungsprämien	2213	3213	20	500,00	500,00	492,38	500,00	500,00	492,38
1/850100/569000	Sonstige Nebengebühren	2211	3211	20	100,00	100,00		100,00	100,00	
1/850100/580000	DGB zum Ausgleichsfonds für Familienbeihilfen	2212	3212	20	2 900,00	3 100,00	2 695,37	2 900,00	3 100,00	2 695,37
1/850100/582000	Sonstige DGB zur sozialen Sicherheit	2212	3212	20	15 600,00	16 400,00	14 798,59	15 600,00	16 400,00	14 798,59
1/850100/588000	Kommunalsteuer	2212	3212	20	2 300,00	2 400,00	2 073,69	2 300,00	2 400,00	2 073,69
1/850100/591000	Dotierung von Rückstellungen für Abfertigungen	2214			500,00	400,00	298,63			
1/850100/592000	Dotierung von Rückstellungen für Jubiläumszuwendungen	2214			600,00	1 400,00	540,07			
1/850100/600000	Stromkosten	2222	3222	24	7 000,00	7 000,00	7 019,04	7 000,00	7 000,00	7 019,04
1/850100/613000	Instandhaltung WVA Siegh.	2224	3224	24	20 000,00	70 000,00	66 557,20	20 000,00	70 000,00	66 513,28
1/850100/617000	Instandhaltung von Fahrzeugen	2224	3224	24	1 500,00	1 500,00	418,85	1 500,00	1 500,00	418,85
1/850100/618000	Wasserzähler	2224	3224	24	50 000,00	21 000,00	54 772,23	50 000,00	21 000,00	54 772,23
1/850100/631000	Telefon, Telefax, BTX	2222	3222	24	600,00	600,00	511,69	600,00	600,00	511,69
1/850100/640000	Prüfungskosten	2222	3222	24	2 500,00	2 500,00	9 354,00	2 500,00	2 500,00	9 354,00
1/850100/650000	Schuldzinsen	2241	3241	25	7 800,00	8 700,00	4 484,64	7 800,00	8 700,00	4 484,64
1/850100/670000	Versicherungen	2222	3222	24	1 900,00	1 900,00	1 934,46	1 900,00	1 900,00	1 934,46
1/850100/680000	Planmäßige Abschreibung	2226			349 100,00	374 400,00	352 833,48			
1/850100/700000	Miet- und Pachtaufwand	2223	3223	24	4 800,00		1 843,00	4 800,00		1 843,00
1/850100/710100	Gebrauchsabgabe	2225	3225	24	23 600,00	23 600,00	23 101,20	23 600,00	23 600,00	23 101,20
1/850100/724000	Reisekosten	2225	3225	24	300,00	100,00	189,95	300,00	100,00	189,95
1/850100/729000	Sonstige Ausgaben	2225	3225	24	100,00	100,00	232,01	100,00	100,00	232,01
5/850100/729910	Sonstige Aufwendungen - Verrechnung zwischen operativen Gebarung und Projekten	2225	3225	1 24		179 300,00			179 300,00	
SU 22 / 32	Summe Aufwendungen / Auszahlungen operative Gebarung				1 303 700,00	1 497 100,00	1 275 214,08	953 500,00	1 120 900,00	921 497,98
SA 0 / SA 1	(0) Nettoergebnis (21 - 22) / (1) Geldfluss operative Gebarung (31 - 32)				-35 900,00	-44 200,00	22 821,65	129 300,00	138 700,00	211 212,87
SU 23	Summe Haushaltsrücklagen				0,00	0,00	0,00	0,00	0,00	0,00
SA00	Nettoergebnis nach Zuw./Entn. Haushaltsrücklagen (Saldo 0 +/- SU23)				-35 900,00	-44 200,00	22 821,65			
Investive Gebarung										
2/850100/300000	Kapitaltransfers von Bund, Bundesfonds und Bundeskammern	3331		33						19 111,88
6/850100/300000	Kapitaltransfers von Bund, Bundesfonds und Bundeskammern - KIP	3331	1	33						147 500,00
2/850100/301000	Kapitaltransfers von Ländern, Landesfonds und Landeskammern	3331		33						15 817,50
6/850100/301000	Kapitaltransfers von Ländern, Landesfonds und Landeskammern	3331	1	33					28 900,00	

		MVAG		VC QU	Ergebnisvoranschlag			Finanzierungsvoranschlag			
		EH	FH		VA 2023	VA 2022	RA 2021	VA 2023	VA 2022	RA 2021	
6/850100/307000	Kapitaltransfers von privaten Haushalten und privaten Organisationen ohne Erwerbszweck und andere	3334	1	34					100 000,00		
2/850100/307000	Kapitaltransfers von privaten Haushalten (Anschlussgebühren Wasser)	3334		34				77 500,00	140 000,00		90 723,29
SU 33	Summe Einzahlungen investive Gebarung							77 500,00	268 900,00		273 152,67
1/850100/004000	Wasserleitung Ausbau	3412	2	40				50 000,00	80 000,00		48 280,95
5/850100/004000	Wasser- und Abwasserbauten und -anlagen	3412	1	40					215 000,00		73 054,61
1/850100/040000	Fahrzeuge	3414	2	41				30 000,00			
1/850100/042000	Amts-, Betriebs- und Geschäftsausstattung	3415	2	41				2 500,00	2 500,00		47 759,98
1/850100/070000	Aktivierungsfähige Rechte (immaterielle Vermögenswerte)	3411	2	42					100 000,00		116 173,87
SU 34	Summe Auszahlungen investive Gebarung							82 500,00	397 500,00		285 269,41
SA2	Saldo (2) Geldfluss aus der Investiven Gebarung (33 – 34)							-5 000,00	-128 600,00		-12 116,74
SA3	Saldo (3) Nettofinanzierungssaldo (Saldo 1 + Saldo 2)							124 300,00	10 100,00		199 096,13
Finanzierungstätigkeit											
SU 35	Summe Einzahlungen aus der Finanzierungstätigkeit							0,00	0,00		0,00
1/850100/344000	Tilgung Darlehen	3611		64				38 000,00	38 700,00		40 277,11
1/850100/346000	Schuldentilgung	3614		65				92 500,00	119 800,00		121 525,54
SU 36	Summe Auszahlungen aus der Finanzierungstätigkeit							130 500,00	158 500,00		161 802,65
SA4	Saldo (4) Geldfluss aus der Finanzierungstätigkeit (35 – 36)							-130 500,00	-158 500,00		-161 802,65
SA5	Saldo (5) Geldfluss aus der voranschlagswirksamen Gebarung (Saldo 3 + Saldo 4)							-6 200,00	-148 400,00		37 293,48
851	Betriebe der Abwasserbeseitigung										
851000	Abwasserbeseitigung										
Operative Gebarung											
2/851000/813000	Erträge aus der Auflösung von Investitionszuschüssen (Kapitaltransfers)	2127						269 900,00	275 600,00		263 068,89
2/851000/817000	Erträge aus der Auflösung von sonstigen Rückstellungen	2117									61 045,67
2/851000/823000	Zinsen Rücklage	2131	3131	14				100,00	100,00		100,00
2/851000/829000	Sonstige Erträge	2116	3116	18					1 700,00		1 700,00
2/851000/829100	Sonstige Erträge - Covid19	2116	3116	18					900,00		3 089,64
6/851000/829910	Verrechnung zwischen der operativen Gebarung und Projekten	2116	3116	1	18			200 000,00		200 000,00	
2/851000/829910	Sonstige Erträge - Verrechnung zwischen operativen Gebarung und Projekten	2116	3116	18					4 800,00		4 800,00
2/851000/852100	Kanalbenutzungsgebühr	2113	3113	12				2 000 000,00	1 900 000,00	1 904 144,16	2 000 000,00

		MVAG		VC QU	Ergebnisvoranschlag			Finanzierungsvoranschlag		
		EH	FH		VA 2023	VA 2022	RA 2021	VA 2023	VA 2022	RA 2021
2/851000/860100	Anuitätenzuschuß	2121	3121	15	22 000,00	24 000,00	71 482,98	22 000,00	24 000,00	71 482,98
SU 21 / 31	Summe Erträge / Einzahlungen operative Gebarung				2 492 000,00	2 207 100,00	2 302 831,34	2 222 100,00	1 931 500,00	1 994 813,98
1/851000/459000	Sonstige Verbrauchsgüter	2221	3221	23	100,00	100,00		100,00	100,00	
1/851000/510000	Bezüge VB Schema I	2211	3211	20	14 500,00	13 600,00	12 980,88	14 500,00	13 600,00	12 980,88
1/851000/511000	Bezüge VB Schema II	2211	3211	20	45 100,00	41 800,00	89 939,60	45 100,00	41 800,00	89 939,60
1/851000/565000	Mehrleistungsvergütung	2211	3211	20	6 700,00	400,00	6 252,14	6 700,00	400,00	6 252,14
1/851000/566000	Zuwendungen aus Anlass von Dienstjubiläen	2212	3212	20			1 835,60			1 835,60
1/851000/567000	Belohnungen, Geldaushilfen, Leistungsprämien	2213	3213	20	300,00	300,00	249,24	300,00	300,00	249,24
1/851000/569000	Sonstige Nebengebühren	2211	3211	20	100,00	100,00		100,00	100,00	
1/851000/580000	DGB zum Ausgleichsfonds für Familienbeihilfen	2212	3212	20	2 400,00	2 200,00	1 358,33	2 400,00	2 200,00	1 358,33
1/851000/582000	Sonstige DGB zur sozialen Sicherheit	2212	3212	20	12 900,00	11 900,00	12 555,89	12 900,00	11 900,00	12 555,89
1/851000/582900	Beiträge zur Vorsorgekasse	2212	3212	20	100,00	100,00		100,00	100,00	
1/851000/588000	Kommunalsteuer	2212	3212	20	1 900,00	1 700,00	1 787,24	1 900,00	1 700,00	1 787,24
1/851000/591000	Dotierung von Rückstellungen für Abfertigungen	2214			500,00	400,00	307,68			
1/851000/600000	Stromkosten Pumpwerke	2222	3222	24	16 200,00	16 200,00	12 913,72	16 200,00	16 200,00	12 913,72
1/851000/613000	Instandh. Pumpwerke	2224	3224	24	15 000,00	15 000,00	19 543,10	15 000,00	15 000,00	19 801,10
1/851000/619000	Instandhaltung d. Kanalanlagen	2224	3224	24	50 000,00	85 000,00	138 122,06	50 000,00	85 000,00	136 574,06
1/851000/631000	Telefon, Telefax, BTX	2222	3222	24	700,00	700,00	410,71	700,00	700,00	410,71
1/851000/650000	Schuldzinsen	2241	3241	25	43 800,00	45 300,00	35 719,51	43 800,00	45 300,00	35 719,51
1/851000/670000	Versicherungen	2222	3222	24	300,00	300,00	243,44	300,00	300,00	243,44
1/851000/680000	Planmäßige Abschreibung	2226			438 300,00	446 700,00	434 853,77			
1/851000/700000	Miet- und Pachtaufwand	2223	3223	24	100,00		7,99	100,00		7,99
1/851000/710100	Steuern-Abgaben (Gebrauchsabgabe)	2225	3225	24	37 200,00	37 200,00	36 514,80	37 200,00	37 200,00	36 514,80
1/851000/724000	Reisekosten	2225	3225	24	200,00		105,84	200,00		105,84
1/851000/729000	Sonstige Ausgaben	2225	3225	24	500,00	500,00	251,44	500,00	500,00	251,44
1/851000/729910	Verrechnung zwischen operativen Gebarung und Projekten	2225	3225	24	200 000,00			200 000,00		
5/851000/729910	Sonstige Aufwendungen - Verrechnung zwischen operativen Gebarung und Projekten	2225	3225	1 24		4 800,00			4 800,00	
1/851000/752300	Beitrag an GAV Südöstl. Tullnerfeld	2231	3231	26	1 010 400,00	759 700,00	713 275,87	1 010 400,00	759 700,00	713 275,87
SU 22 / 32	Summe Aufwendungen / Auszahlungen operative Gebarung				1 897 300,00	1 484 000,00	1 519 228,85	1 458 500,00	1 036 900,00	1 082 777,40
SA 0 / SA 1	(0) Nettoergebnis (21 - 22) / (1) Geldfluss operative Gebarung (31 - 32)				594 700,00	723 100,00	783 602,49	763 600,00	894 600,00	912 036,58
1/851000/794001	Zuweisung an zweckgebundene Haushaltsrücklagen	2401					7,54			
SU 23	Summe Haushaltsrücklagen				0,00	0,00	-7,54	0,00	0,00	0,00
SA00	Nettoergebnis nach Zuw./Entn. Haushaltsrücklagen (Saldo 0 +/- SU23)				594 700,00	723 100,00	783 594,95			

		MVAG		VC QU	Ergebnisvoranschlag			Finanzierungsvoranschlag		
		EH	FH		VA 2023	VA 2022	RA 2021	VA 2023	VA 2022	RA 2021
Investive Gebarung										
6/851000/300000	Kapitaltransfers von Bund, Bundesfonds und Bundeskammern - KIP	3331	1	33						332 155,55
2/851000/300000	Kapitaltransfers von Bund, Bundesfonds und Bundeskammern	3331		33						35 622,11
2/851000/301000	Kapitaltransfers von Ländern, Landesfonds und Landeskammern	3331		33						15 817,50
2/851000/307000	Kapitaltransfers von privaten Haushalten (Anschlussgebühren Kanal)	3334		34			120 000,00	280 000,00		191 235,76
6/851000/307000	Kapitaltransfers von privaten Haushalten und privaten Organisationen ohne Erwerbszweck und andere	3334	1	34				100 000,00		
SU 33	Summe Einzahlungen investive Gebarung						120 000,00	380 000,00		574 830,92
1/851000/004000	Ausbau	3412	2	40			100 000,00	80 000,00		82 626,99
5/851000/004000	Wasser- und Abwasserbauten und -anlagen	3412	1	40			200 000,00	700 000,00		268 858,66
1/851000/040000	Räumgeräte	3414	2	41			500,00	500,00		
1/851000/042000	Betriebsausstattung	3415	2	41			500,00	500,00		
1/851000/070000	Aktivierungsfähige Rechte (immaterielle Vermögenswerte)	3411	2	42			150 000,00	177 600,00		182 128,04
SU 34	Summe Auszahlungen investive Gebarung						451 000,00	958 600,00		533 613,69
SA2	Saldo (2) Geldfluss aus der Investiven Gebarung (33 – 34)						-331 000,00	-578 600,00		41 217,23
SA3	Saldo (3) Nettofinanzierungssaldo (Saldo 1 + Saldo 2)						432 600,00	316 000,00		953 253,81
Finanzierungstätigkeit										
SU 35	Summe Einzahlungen aus der Finanzierungstätigkeit						0,00	0,00		0,00
1/851000/344000	Tilgung WWF	3611		64			157 600,00	157 600,00		164 094,64
1/851000/346000	Tilgung Bankdarlehen	3614		65			57 600,00	159 400,00		239 509,97
SU 36	Summe Auszahlungen aus der Finanzierungstätigkeit						215 200,00	317 000,00		403 604,61
SA4	Saldo (4) Geldfluss aus der Finanzierungstätigkeit (35 – 36)						-215 200,00	-317 000,00		-403 604,61
SA5	Saldo (5) Geldfluss aus der voranschlagswirksamen Gebarung (Saldo 3 + Saldo 4)						217 400,00	-1 000,00		549 649,20

		MVAG		VC QU	Ergebnisvoranschlag			Finanzierungsvoranschlag		
		EH	FH		VA 2023	VA 2022	RA 2021	VA 2023	VA 2022	RA 2021
9 Finanzwirtschaft										
90	Gesonderte Verwaltung									
900	Gesonderte Verwaltung									
900000	Gesonderte Finanzverwaltung									
Operative Gebarung										
2/900000/816000	Verw. Jagdp. Kosteners.	2114	3114	13	3 600,00	3 600,00	3 657,35	3 600,00	3 600,00	3 657,35
2/900000/817000	Erträge aus der Auflösung von sonstigen Rückstellungen	2117				4 100,00				
2/900000/827000	Personalkostenersatz	2116	3116	18	17 500,00	17 500,00	25 714,32	17 500,00	17 500,00	36 441,56
2/900000/829100	Sonstige Erträge - Covid19	2116	3116	18		1 400,00	182,86		1 400,00	182,86
SU 21 / 31	Summe Erträge / Einzahlungen operative Gebarung				21 100,00	26 600,00	29 554,53	21 100,00	22 500,00	40 281,77
1/900000/456000	Büromaterial	2221	3221	23	3 000,00	3 000,00	1 724,52	3 000,00	3 000,00	1 724,52
1/900000/457000	Gesetzbl. Formulare	2221	3221	23	1 000,00	1 000,00	1 772,32	1 000,00	1 000,00	1 824,47
1/900000/510000	Bezüge VB Schema I	2211	3211	20	226 700,00	206 200,00	195 251,50	226 700,00	206 200,00	195 251,50
1/900000/565000	Mehrleistungsvergütung	2211	3211	20	8 400,00	11 800,00	8 006,92	8 400,00	11 800,00	8 006,92
1/900000/566000	Dienstjubiläen	2212	3212	20		4 000,00			4 000,00	
1/900000/567000	Belohnungen, Geldaushilfen, Leistungsprämien	2213	3213	20	1 200,00	1 200,00	1 160,35	1 200,00	1 200,00	1 160,35
1/900000/569000	Sonstige Nebengebühren	2211	3211	20	700,00	500,00	285,98	700,00	500,00	285,98
1/900000/580000	DGB zum Ausgleichsfonds für Familienbeihilfen	2212	3212	20	9 300,00	8 700,00	7 931,44	9 300,00	8 700,00	7 931,44
1/900000/582000	Sonstige DGB zur sozialen Sicherheit	2212	3212	20	49 500,00	46 400,00	42 989,33	49 500,00	46 400,00	42 989,33
1/900000/582900	Beiträge zur Vorsorgekasse	2212	3212	20	300,00	300,00		300,00	300,00	
1/900000/591000	Dotierung von Rückstellungen für Abfertigungen	2214			2 700,00	2 900,00	1 937,88			
1/900000/592000	Dotierung von Rückstellungen für Jubiläumszuwendungen	2214			3 600,00	3 000,00	3 999,63			
1/900000/616000	Service von Maschinen	2224	3224	24	500,00	500,00	755,45	500,00	500,00	755,45
1/900000/630000	Portogebühren	2222	3222	24	14 000,00	14 000,00	11 581,47	14 000,00	14 000,00	11 581,47
1/900000/640000	Beratungskosten	2222	3222	24	5 500,00	10 000,00	3 049,40	5 500,00	10 000,00	3 441,80
1/900000/724000	Reisekosten	2225	3225	24	100,00	200,00	104,13	100,00	200,00	104,13
1/900000/729000	Sonstige Aufwendungen	2225	3225	24		100,00			100,00	
SU 22 / 32	Summe Aufwendungen / Auszahlungen operative Gebarung				326 500,00	313 800,00	280 550,32	320 200,00	307 900,00	275 057,36
SA 0 / SA 1	(0) Nettoergebnis (21 - 22) / (1) Geldfluss operative Gebarung (31 - 32)				-305 400,00	-287 200,00	-250 995,79	-299 100,00	-285 400,00	-234 775,59
SU 23	Summe Haushaltsrücklagen				0,00	0,00	0,00	0,00	0,00	0,00
SA00	Nettoergebnis nach Zuw./Entn. Haushaltsrücklagen (Saldo 0 +/- SU23)				-305 400,00	-287 200,00	-250 995,79			
Investive Gebarung										
SU 33	Summe Einzahlungen investive Gebarung							0,00	0,00	0,00

		MVAG		VC QU	Ergebnisvoranschlag			Finanzierungsvoranschlag				
		EH	FH		VA 2023	VA 2022	RA 2021	VA 2023	VA 2022	RA 2021		
1/900000/042000	Anschaff. v. Büromaschinen			3415	2	41				600,00	600,00	
SU 34	Summe Auszahlungen investive Gebarung									600,00	600,00	0,00
SA2	Saldo (2) Geldfluss aus der Investiven Gebarung (33 – 34)									-600,00	-600,00	0,00
SA3	Saldo (3) Nettofinanzierungssaldo (Saldo 1 + Saldo 2)									-299 700,00	-286 000,00	-234 775,59
Finanzierungstätigkeit												
SU 35	Summe Einzahlungen aus der Finanzierungstätigkeit									0,00	0,00	0,00
SU 36	Summe Auszahlungen aus der Finanzierungstätigkeit									0,00	0,00	0,00
SA4	Saldo (4) Geldfluss aus der Finanzierungstätigkeit (35 – 36)									0,00	0,00	0,00
SA5	Saldo (5) Geldfluss aus der voranschlagswirksamen Gebarung (Saldo 3 + Saldo 4)									-299 700,00	-286 000,00	-234 775,59
91	Kapitalvermögen und Stiftungen ohne eigene Rechtspersönlichkeit											
910	Geldverkehr											
910000	Geldverkehr											
Operative Gebarung												
2/910000/823000	Zinsen für Girokonten	2131	3131	14	500,00	1 000,00	64,77	500,00	1 000,00	64,77		
2/910000/829000	Sonstige Erträge	2116	3116	18			5 298,57			5 298,57		
SU 21 / 31	Summe Erträge / Einzahlungen operative Gebarung				500,00	1 000,00	5 363,34	500,00	1 000,00	5 363,34		
1/910000/659000	Buchungsgebühren	2244	3244	24	24 000,00	24 000,00	17 421,85	24 000,00	24 000,00	17 421,85		
1/910000/659100	Geldverkehr	2244	3244	24			6,00			6,00		
1/910000/710000	Steuern u. Abgaben	2225	3225	24	3 500,00	3 500,00	3 246,67	3 500,00	3 500,00	3 246,67		
SU 22 / 32	Summe Aufwendungen / Auszahlungen operative Gebarung				27 500,00	27 500,00	20 674,52	27 500,00	27 500,00	20 674,52		
SA 0 / SA 1	(0) Nettoergebnis (21 - 22) / (1) Geldfluss operative Gebarung (31 – 32)				-27 000,00	-26 500,00	-15 311,18	-27 000,00	-26 500,00	-15 311,18		
SU 23	Summe Haushaltsrücklagen				0,00	0,00	0,00	0,00	0,00	0,00		
SA00	Nettoergebnis nach Zuw./Entn. Haushaltsrücklagen (Saldo 0 +/- SU23)				-27 000,00	-26 500,00	-15 311,18					
Investive Gebarung												
SU 33	Summe Einzahlungen investive Gebarung							0,00	0,00	0,00		
SU 34	Summe Auszahlungen investive Gebarung							0,00	0,00	0,00		
SA2	Saldo (2) Geldfluss aus der Investiven Gebarung (33 – 34)							0,00	0,00	0,00		
SA3	Saldo (3) Nettofinanzierungssaldo (Saldo 1 + Saldo 2)							-27 000,00	-26 500,00	-15 311,18		
Finanzierungstätigkeit												
SU 35	Summe Einzahlungen aus der Finanzierungstätigkeit							0,00	0,00	0,00		
SU 36	Summe Auszahlungen aus der Finanzierungstätigkeit							0,00	0,00	0,00		
SA4	Saldo (4) Geldfluss aus der Finanzierungstätigkeit (35 – 36)							0,00	0,00	0,00		
SA5	Saldo (5) Geldfluss aus der voranschlagswirksamen Gebarung (Saldo 3 + Saldo 4)							-27 000,00	-26 500,00	-15 311,18		

		MVAG VC QU			Ergebnisvoranschlag			Finanzierungsvoranschlag		
		EH	FH		VA 2023	VA 2022	RA 2021	VA 2023	VA 2022	RA 2021
912	Rücklagen (soweit nicht aufteilbar)									
912000	Rücklagen									
Operative Gebarung										
2/912000/823000	Zinsen der allgem. RL	2131	3131	14	100,00	1 100,00	109,02	100,00	1 100,00	109,02
SU 21 / 31	Summe Erträge / Einzahlungen operative Gebarung				100,00	1 100,00	109,02	100,00	1 100,00	109,02
SU 22 / 32	Summe Aufwendungen / Auszahlungen operative Gebarung				0,00	0,00	0,00	0,00	0,00	0,00
SA 0 / SA 1	(0) Nettoergebnis (21 - 22) / (1) Geldfluss operative Gebarung (31 - 32)				100,00	1 100,00	109,02	100,00	1 100,00	109,02
1/912000/795001	Zuweisung an allgemeine Haushaltsrücklagen	2401					64,42			
SU 23	Summe Haushaltsrücklagen				0,00	0,00	-64,42	0,00	0,00	0,00
SA00	Nettoergebnis nach Zuw./Entn. Haushaltsrücklagen (Saldo 0 +/- SU23)				100,00	1 100,00	44,60			
Investive Gebarung										
SU 33	Summe Einzahlungen investive Gebarung							0,00	0,00	0,00
SU 34	Summe Auszahlungen investive Gebarung							0,00	0,00	0,00
SA2	Saldo (2) Geldfluss aus der Investiven Gebarung (33 - 34)							0,00	0,00	0,00
SA3	Saldo (3) Nettofinanzierungssaldo (Saldo 1 + Saldo 2)							100,00	1 100,00	109,02
Finanzierungstätigkeit										
SU 35	Summe Einzahlungen aus der Finanzierungstätigkeit							0,00	0,00	0,00
SU 36	Summe Auszahlungen aus der Finanzierungstätigkeit							0,00	0,00	0,00
SA4	Saldo (4) Geldfluss aus der Finanzierungstätigkeit (35 - 36)							0,00	0,00	0,00
SA5	Saldo (5) Geldfluss aus der voranschlagswirksamen Gebarung (Saldo 3 + Saldo 4)							100,00	1 100,00	109,02
92	Öffentliche Abgaben									
920	Ausschließliche Gemeindeabgaben									
920000	Ausschließliche Gemeindeabgaben									
Operative Gebarung										
2/920000/816000	Kostenersätze Seuchenabgabe 5%	2114	3114	13	2 500,00	2 500,00	3 262,36	2 500,00	2 500,00	3 262,36
2/920000/830000	Grundsteuer A	2111	3111	10	38 900,00	38 900,00	38 313,44	38 900,00	38 900,00	36 927,69
2/920000/831000	Grundsteuer B	2111	3111	10	584 200,00	584 200,00	653 298,25	584 200,00	584 200,00	650 091,18
2/920000/833100	Kommunalsteuer	2111	3111	10	1 650 000,00	1 650 000,00	1 547 646,91	1 650 000,00	1 650 000,00	1 546 292,12
2/920000/834100	Nächtigungstaxe-Gemeindeanteil	2111	3111	10	300,00	300,00	462,36	300,00	300,00	462,36
2/920000/834200	Interessentenbeitrag-Gemeindeanteil	2111	3111	10	4 800,00	4 800,00	4 809,29	4 800,00	4 800,00	4 809,29
2/920000/838000	Hundesteuer	2111	3111	10	27 400,00	27 400,00	27 072,56	27 400,00	27 400,00	27 868,24
2/920000/841000	Gebrauchsabgabe	2111	3111	10	148 100,00	148 100,00	146 261,51	148 100,00	148 100,00	146 168,36
2/920000/849000	Nebenansprüche nach dem Abgabenverfahrensgesetz	2111	3111	10	3 500,00	13 400,00	4 872,56	3 500,00	13 400,00	5 677,24
2/920000/850000	Aufschließungsbeiträge	2111	3111	10	100 000,00	335 000,00	319 304,03	100 000,00	335 000,00	244 420,20

		MVAG		VC QU	Ergebnisvoranschlag			Finanzierungsvoranschlag		
		EH	FH		VA 2023	VA 2022	RA 2021	VA 2023	VA 2022	RA 2021
2/920000/856000	Verwaltungsabgaben	2111	3111	10	24 200,00	24 200,00	31 932,50	24 200,00	24 200,00	30 243,86
2/920000/857000	Kommissionsgebühren	2111	3111	10	3 000,00	3 000,00	2 656,40	3 000,00	3 000,00	2 573,60
2/920000/857100	Kommissionsgebühr Trauungen	2111	3111	10	100,00	100,00		100,00	100,00	
SU 21 / 31	Summe Erträge / Einzahlungen operative Gebarung				2 587 000,00	2 831 900,00	2 779 892,17	2 587 000,00	2 831 900,00	2 698 796,50
SU 22 / 32	Summe Aufwendungen / Auszahlungen operative Gebarung				0,00	0,00	0,00	0,00	0,00	0,00
SA 0 / SA 1	(0) Nettoergebnis (21 - 22) / (1) Geldfluss operative Gebarung (31 - 32)				2 587 000,00	2 831 900,00	2 779 892,17	2 587 000,00	2 831 900,00	2 698 796,50
SU 23	Summe Haushaltsrücklagen				0,00	0,00	0,00	0,00	0,00	0,00
SA00	Nettoergebnis nach Zuw./Entn. Haushaltsrücklagen (Saldo 0 +/- SU23)				2 587 000,00	2 831 900,00	2 779 892,17			
Investive Gebarung										
SU 33	Summe Einzahlungen investive Gebarung							0,00	0,00	0,00
SU 34	Summe Auszahlungen investive Gebarung							0,00	0,00	0,00
SA2	Saldo (2) Geldfluss aus der Investiven Gebarung (33 - 34)							0,00	0,00	0,00
SA3	Saldo (3) Nettofinanzierungssaldo (Saldo 1 + Saldo 2)							2 587 000,00	2 831 900,00	2 698 796,50
Finanzierungstätigkeit										
SU 35	Summe Einzahlungen aus der Finanzierungstätigkeit							0,00	0,00	0,00
SU 36	Summe Auszahlungen aus der Finanzierungstätigkeit							0,00	0,00	0,00
SA4	Saldo (4) Geldfluss aus der Finanzierungstätigkeit (35 - 36)							0,00	0,00	0,00
SA5	Saldo (5) Geldfluss aus der voranschlagswirksamen Gebarung (Saldo 3 + Saldo 4)							2 587 000,00	2 831 900,00	2 698 796,50
921	Zwischen Ländern und Gemeinden geteilte Abgaben									
921000	Zwischen Ländern und Gemeinden geteilte Abgaben									
Operative Gebarung										
2/921000/861000	Transfers von Ländern, Landesfonds und Landeskammern	2121	3121	15			2 537,53			2 537,53
SU 21 / 31	Summe Erträge / Einzahlungen operative Gebarung				0,00	0,00	2 537,53	0,00	0,00	2 537,53
SU 22 / 32	Summe Aufwendungen / Auszahlungen operative Gebarung				0,00	0,00	0,00	0,00	0,00	0,00
SA 0 / SA 1	(0) Nettoergebnis (21 - 22) / (1) Geldfluss operative Gebarung (31 - 32)				0,00	0,00	2 537,53	0,00	0,00	2 537,53
SU 23	Summe Haushaltsrücklagen				0,00	0,00	0,00	0,00	0,00	0,00
SA00	Nettoergebnis nach Zuw./Entn. Haushaltsrücklagen (Saldo 0 +/- SU23)				0,00	0,00	2 537,53			
Investive Gebarung										
SU 33	Summe Einzahlungen investive Gebarung							0,00	0,00	0,00
SU 34	Summe Auszahlungen investive Gebarung							0,00	0,00	0,00
SA2	Saldo (2) Geldfluss aus der Investiven Gebarung (33 - 34)							0,00	0,00	0,00
SA3	Saldo (3) Nettofinanzierungssaldo (Saldo 1 + Saldo 2)							0,00	0,00	2 537,53
Finanzierungstätigkeit										
SU 35	Summe Einzahlungen aus der Finanzierungstätigkeit							0,00	0,00	0,00
SU 36	Summe Auszahlungen aus der Finanzierungstätigkeit							0,00	0,00	0,00
SA4	Saldo (4) Geldfluss aus der Finanzierungstätigkeit (35 - 36)							0,00	0,00	0,00

		MVAG VC QU			Ergebnisvoranschlag			Finanzierungsvoranschlag		
		EH	FH		VA 2023	VA 2022	RA 2021	VA 2023	VA 2022	RA 2021
SA5	Saldo (5) Geldfluss aus der voranschlagswirksamen Gebarung (Saldo 3 + Saldo 4)							0,00	0,00	2 537,53
925	Ertragsanteile an gemeinschaftlichen Bundesabgaben									
925000	Ertragsanteile an Gemein- schaftlichen Bundesabgaben									
Operative Gebarung										
2/925000/859400	Ertragsant.Abgest.Bevölk. (inkl. KEST)	2112	3112	11	7 858 000,00	6 957 000,00	6 806 018,76	7 858 000,00	6 957 000,00	6 806 018,76
SU 21 / 31	Summe Erträge / Einzahlungen operative Gebarung				7 858 000,00	6 957 000,00	6 806 018,76	7 858 000,00	6 957 000,00	6 806 018,76
SU 22 / 32	Summe Aufwendungen / Auszahlungen operative Gebarung				0,00	0,00	0,00	0,00	0,00	0,00
SA 0 / SA 1	(0) Nettoergebnis (21 - 22) / (1) Geldfluss operative Gebarung (31 – 32)				7 858 000,00	6 957 000,00	6 806 018,76	7 858 000,00	6 957 000,00	6 806 018,76
SU 23	Summe Haushaltsrücklagen				0,00	0,00	0,00	0,00	0,00	0,00
SA00	Nettoergebnis nach Zuw./Entn. Haushaltsrücklagen (Saldo 0 +/- SU23)				7 858 000,00	6 957 000,00	6 806 018,76			
Investive Gebarung										
SU 33	Summe Einzahlungen investive Gebarung							0,00	0,00	0,00
SU 34	Summe Auszahlungen investive Gebarung							0,00	0,00	0,00
SA2	Saldo (2) Geldfluss aus der Investiven Gebarung (33 – 34)							0,00	0,00	0,00
SA3	Saldo (3) Nettofinanzierungssaldo (Saldo 1 + Saldo 2)							7 858 000,00	6 957 000,00	6 806 018,76
Finanzierungstätigkeit										
SU 35	Summe Einzahlungen aus der Finanzierungstätigkeit							0,00	0,00	0,00
SU 36	Summe Auszahlungen aus der Finanzierungstätigkeit							0,00	0,00	0,00
SA4	Saldo (4) Geldfluss aus der Finanzierungstätigkeit (35 – 36)							0,00	0,00	0,00
SA5	Saldo (5) Geldfluss aus der voranschlagswirksamen Gebarung (Saldo 3 + Saldo 4)							7 858 000,00	6 957 000,00	6 806 018,76
94	Finanzzuweisungen und Zuschüsse									
940	Bedarfszuweisungen									
940000	Bedarfszuweisungen									
Operative Gebarung										
2/940000/861000	Transfers von Ländern, Landesfonds und Landeskammern	2121	3121	15			8 839,16			8 839,16
2/940000/861100	Bedarfszuweisung I	2121	3121	15	151 800,00	151 800,00	153 315,00	151 800,00	151 800,00	153 315,00
SU 21 / 31	Summe Erträge / Einzahlungen operative Gebarung				151 800,00	151 800,00	162 154,16	151 800,00	151 800,00	162 154,16
SU 22 / 32	Summe Aufwendungen / Auszahlungen operative Gebarung				0,00	0,00	0,00	0,00	0,00	0,00
SA 0 / SA 1	(0) Nettoergebnis (21 - 22) / (1) Geldfluss operative Gebarung (31 – 32)				151 800,00	151 800,00	162 154,16	151 800,00	151 800,00	162 154,16
SU 23	Summe Haushaltsrücklagen				0,00	0,00	0,00	0,00	0,00	0,00
SA00	Nettoergebnis nach Zuw./Entn. Haushaltsrücklagen (Saldo 0 +/- SU23)				151 800,00	151 800,00	162 154,16			
Investive Gebarung										
SU 33	Summe Einzahlungen investive Gebarung							0,00	0,00	0,00
SU 34	Summe Auszahlungen investive Gebarung							0,00	0,00	0,00

	MVAG	VC QU	Ergebnisvoranschlag			Finanzierungsvoranschlag					
			EH	FH	VA 2023	VA 2022	RA 2021	VA 2023	VA 2022	RA 2021	
SA2							0,00	0,00	0,00		
SA3							151 800,00	151 800,00	162 154,16		
Finanzierungstätigkeit											
SU 35							0,00	0,00	0,00		
SU 36							0,00	0,00	0,00		
SA4							0,00	0,00	0,00		
SA5							151 800,00	151 800,00	162 154,16		
941											
941000											
Operative Gebarung											
2/941000/860000			2121	3121	15	37 600,00	37 600,00	37 378,00	37 600,00	37 600,00	37 378,00
SU 21 / 31						37 600,00	37 600,00	37 378,00	37 600,00	37 600,00	37 378,00
SU 22 / 32						0,00	0,00	0,00	0,00	0,00	0,00
SA 0 / SA 1						37 600,00	37 600,00	37 378,00	37 600,00	37 600,00	37 378,00
SU 23						0,00	0,00	0,00	0,00	0,00	0,00
SA00						37 600,00	37 600,00	37 378,00			
Investive Gebarung											
SU 33							0,00	0,00	0,00	0,00	0,00
SU 34							0,00	0,00	0,00	0,00	0,00
SA2							0,00	0,00	0,00	0,00	0,00
SA3							37 600,00	37 600,00	37 600,00	37 600,00	37 378,00
Finanzierungstätigkeit											
SU 35							0,00	0,00	0,00	0,00	0,00
SU 36							0,00	0,00	0,00	0,00	0,00
SA4							0,00	0,00	0,00	0,00	0,00
SA5							37 600,00	37 600,00	37 600,00	37 600,00	37 378,00
947											
947000											
Operative Gebarung											
2/947000/861000			2121	3121	15			104 841,86			104 841,86
SU 21 / 31						0,00	0,00	104 841,86	0,00	0,00	104 841,86
SU 22 / 32						0,00	0,00	0,00	0,00	0,00	0,00
SA 0 / SA 1						0,00	0,00	104 841,86	0,00	0,00	104 841,86
SU 23						0,00	0,00	0,00	0,00	0,00	0,00

	MVAG	VC QU	Ergebnisvoranschlag			Finanzierungsvoranschlag						
			EH	FH	VA 2023	VA 2022	RA 2021	VA 2023	VA 2022	RA 2021		
SA00			Nettoergebnis nach Zuw./Entn. Haushaltsrücklagen (Saldo 0 +/- SU23)			0,00	0,00	104 841,86				
Investive Gebarung												
SU 33			Summe Einzahlungen investive Gebarung						0,00	0,00	0,00	
SU 34			Summe Auszahlungen investive Gebarung						0,00	0,00	0,00	
SA2			Saldo (2) Geldfluss aus der Investiven Gebarung (33 – 34)						0,00	0,00	0,00	
SA3			Saldo (3) Nettofinanzierungssaldo (Saldo 1 + Saldo 2)						0,00	0,00	104 841,86	
Finanzierungstätigkeit												
SU 35			Summe Einzahlungen aus der Finanzierungstätigkeit						0,00	0,00	0,00	
SU 36			Summe Auszahlungen aus der Finanzierungstätigkeit						0,00	0,00	0,00	
SA4			Saldo (4) Geldfluss aus der Finanzierungstätigkeit (35 – 36)						0,00	0,00	0,00	
SA5			Saldo (5) Geldfluss aus der voranschlagswirksamen Gebarung (Saldo 3 + Saldo 4)						0,00	0,00	104 841,86	
99			Jahresergebnis, Übergabe und Übernahme des Jahresergebnisses, Abwicklung der Vorjahre									
992			Abgänge an Kassenausgaberesten und Ausfälle an Kasseneinn									
992000			Uneinbringliche Forderungen									
Operative Gebarung												
SU 21 / 31			Summe Erträge / Einzahlungen operative Gebarung			0,00	0,00	0,00	0,00	0,00	0,00	
1/992000/691000			Uneinbringliche Forderungen	2225	3225	24	5 000,00	5 000,00	10 575,03	5 000,00	5 000,00	10 575,03
SU 22 / 32			Summe Aufwendungen / Auszahlungen operative Gebarung			5 000,00	5 000,00	10 575,03	5 000,00	5 000,00	10 575,03	
SA 0 / SA 1			(0) Nettoergebnis (21 - 22) / (1) Geldfluss operative Gebarung (31 – 32)			-5 000,00	-5 000,00	-10 575,03	-5 000,00	-5 000,00	-10 575,03	
SU 23			Summe Haushaltsrücklagen			0,00	0,00	0,00	0,00	0,00	0,00	
SA00			Nettoergebnis nach Zuw./Entn. Haushaltsrücklagen (Saldo 0 +/- SU23)			-5 000,00	-5 000,00	-10 575,03				
Investive Gebarung												
SU 33			Summe Einzahlungen investive Gebarung						0,00	0,00	0,00	
SU 34			Summe Auszahlungen investive Gebarung						0,00	0,00	0,00	
SA2			Saldo (2) Geldfluss aus der Investiven Gebarung (33 – 34)						0,00	0,00	0,00	
SA3			Saldo (3) Nettofinanzierungssaldo (Saldo 1 + Saldo 2)						-5 000,00	-5 000,00	-10 575,03	
Finanzierungstätigkeit												
SU 35			Summe Einzahlungen aus der Finanzierungstätigkeit						0,00	0,00	0,00	
SU 36			Summe Auszahlungen aus der Finanzierungstätigkeit						0,00	0,00	0,00	
SA4			Saldo (4) Geldfluss aus der Finanzierungstätigkeit (35 – 36)						0,00	0,00	0,00	
SA5			Saldo (5) Geldfluss aus der voranschlagswirksamen Gebarung (Saldo 3 + Saldo 4)						-5 000,00	-5 000,00	-10 575,03	

VA Haushaltspotential

Voranschlag 2023

Marktgemeinde Sieghartskirchen

Haushaltspotential (aufbauend auf der Ergebnisrechnung)

MVAG	Mittelverwendungs- und -aufbringungsgruppen	Mittelaufbringung	Mittelverwendung	Saldo
211	Erträge aus der operativen Verwaltungstätigkeit	15 614 000,00		
212	Erträge aus Transfers	1 569 900,00		
213	Finanzerträge	700,00		
Summe Erträge (SU 21)		17 184 600,00		
2117	Nicht finanzierungswirksame operative Erträge (Auflösung von Rückstellungen und Aktivierte Eigenleistungen)	-500,00		
2127	Nicht finanzierungswirksamer Transferertrag (Auflösung von Investitionszuschüssen)	-512 900,00		
2136	Sonstige nicht finanzierungswirksame Finanzerträge (Auflösung von RS Bewertung von Beteiligungen und aktiven Finanzinstrumenten)			
Nicht finanzwirksame Erträge		-513 400,00		
Finanzwirksame Erträge		16 671 200,00		
221	Personalaufwand		4 030 600,00	
222	Sachaufwand (ohne Transferaufwand)		6 919 700,00	
223	Transferaufwand (laufende Transfers und Kapitaltransfers)		5 523 400,00	
224	Finanzaufwand		77 600,00	
Summe Aufwendungen (SU 22)			16 551 300,00	
2214	Nicht finanzierungswirksamer Personalaufwand (Dotierung RS für Abfertigungen, Jubiläum u. nicht konsumierte Urlaube)		-47 000,00	
2226	Nicht finanzierungswirksamer Sachaufwand (inkl. Abschreibungen, Dotierung von RS Prozess, ausstehende Rechnungen)		-2 283 600,00	
2237	Nicht finanzierungswirksamer Transferaufwand (Dotierungen von RS f. Pensionen)			
2245	Nicht finanzierungswirksamer Finanzaufwand (Wertberichtigungen zu Finanzinstrumenten, Aufwendungen aus der Bewertung von Beteiligungen)			
Nicht finanzwirksame Aufwendungen			-2 330 600,00	
Finanzwirksame Aufwendungen			14 220 700,00	
Finanzwirksames Ergebnis		16 671 200,00	14 220 700,00	2 450 500,00

Voranschlag 2023

Marktgemeinde Sieghartskirchen

Haushaltspotential (aufbauend auf der Ergebnisrechnung)

MVAG	Mittelverwendungs- und -aufbringungsgruppen	Mittelaufbringung	Mittelverwendung	Saldo
332	Einzahlungen aus der Rückzahlung von Darlehen sowie gewährten Vorschüssen (ohne 3325 mit Projektcode - Anzahlungen)	1 100,00		
1141	Vorräte (- Veränderung)			
1142	Gegebene Anzahlungen auf Vorräte (- Veränderung)			
1540	Passive Rechnungsabgrenzung Einzahlungen der Kontengruppe 000-089, die keinem Projekt mit Projektcode 1 zugeordnet sind Einzahlungen der Kontengruppe 30, die keinem Projekt mit Projektcode 1 zugeordnet sind - Erträge der Kontogruppe 80 mit Projektcode 1	197 500,00		
2301	Entnahmen von Rücklagen endfälliger Darlehen (Kontengruppe 893)			
Jährliche wiederkehrende Einzahlungen		198 600,00		
36	Auszahlungen aus der Finanzierungstätigkeit (ohne Projektcode 1)		399 100,00	
2401	Zuweisung an Rücklagen endfälliger Darlehen (Kontengruppe 793)			
342	Auszahlungen von gewährten Darlehen sowie gewährten Vorschüssen (ohne 3425 mit Projektcode - Anzahlungen)		1 000,00	
1141	Vorräte (+ Veränderung)			
1142	Gegebene Anzahlungen auf Vorräte (+ Veränderung)			
1170	Aktive Rechnungsabgrenzung Auszahlungen (Investitionen) der Kontengruppe 000-083, die keinem Projekt mit Projektcode 1 zugeordnet sind		775 000,00	
Jährliche wiederkehrende Auszahlungen			1 175 100,00	
	Kontengruppe 871, KT der Ergebnisrechnung, mit Projektcode (BZ)	-316 000,00		
Summe Kapitaltransfers der Ergebnisrechnung		-316 000,00		
Jährliches Haushaltspotential		16 553 800,00	15 395 800,00	1 158 000,00
	Jährliches Haushaltspotential	1 158 000,00		
	kumuliertes Haushaltspotential zum 31.12.2022 (Vorjahr)			
Verfügbares Haushaltspotential		1 158 000,00		

Voranschlag 2023

Marktgemeinde Sieghartskirchen

Haushaltspotential (aufbauend auf der Ergebnisrechnung)

MVAG	Mittelverwendungs- und -aufbringungsgruppen	Mittelaufbringung	Mittelverwendung	Saldo
informativ	im verfügbaren Haushaltspotential enthaltene Bedarfszuweisungen zur Liquiditätssteigerung aus Kontogruppe 871, KT der Ergebnisrechnung ohne Projektcode			
informativ	tatsächlicher Liquiditätsbedarf ohne Rücklagenauflösung (Abgang)	1 158 000,00		
2401	Zuweisung an Haushaltsrücklagen (Kontengruppe 794)			
2401	Zuweisung an Haushaltsrücklagen (Kontengruppe 795)			
Jährliche Aufwände für Rücklagen			0,00	
2301	Entnahmen von Haushaltsrücklagen (Kontengruppe 894)			
2301	Entnahmen von Haushaltsrücklagen (Kontengruppe 895)			
Jährliche RL-Erträge f. Investitionen (finanzw.)		0,00		
Endbestand kumuliertes Haushaltspotential		1 158 000,00	0,00	1 158 000,00
- Zuweisungen und Umbuchungen an investive Vorhaben				1 158 000,00
+ Rückführungen und Umbuchungen von investiven Vorhaben				
Endstand kumuliertes Haushaltspotential nach Berücksichtigung von Zuweisungen und Rückführungen investive Vorhaben				0,00

Nachweis der Investitionstätigkeit

Vorhaben	Vorhabensbezeichnung	RA Vorjahre	VA 2022	VA 2023	Plan 2024	Plan 2025	Plan 2026	Plan 2027	Plan Gesamt (gerundet)
Konto	Bezeichnung								
2000100	Sonstige Investitionen (2019 bis 2099)								
	Auszahlungen - Investitionen - Mittelverwendung	1 270 987,97	1 007 400,00	777 800,00	288 400,00	283 900,00	283 400,00	283 000,00	4 194 900,00
	Anschaffungs- oder Herstellungskosten	1 270 987,97	1 007 400,00	777 800,00	288 400,00	283 900,00	283 400,00	283 000,00	4 194 900,00
1/010000/020000	Anschaffung von EDV		35 000,00	60 000,00	35 000,00	35 000,00	35 000,00	35 000,00	235 000,00
1/010000/042000	Amtsausstattung	7 342,08	5 000,00	5 000,00	5 000,00	5 000,00	5 000,00	5 000,00	37 300,00
1/010000/046000	Kulturgüter beweglich	375,00							400,00
1/010000/070000	Software	20 546,70	2 600,00						23 100,00
1/022000/042000	Amtsausstattung		500,00	500,00	500,00	500,00	500,00	500,00	3 000,00
1/022000/070000	Aktivierungsfähige Rechte (immaterielle Vermögenswerte)	6 675,65	14 800,00						21 500,00
1/023000/042000	Amtsausstattung	158,80	400,00	400,00	400,00	400,00	400,00		2 200,00
1/024000/042000	Amtsausstattung Wahlamt		500,00	500,00	500,00	500,00	500,00	500,00	3 000,00
1/025000/042000	Amtsausstattung Staatsbg.		500,00	500,00	500,00	500,00	500,00	500,00	3 000,00
1/029000/010000	Gebäude und Bauten	1 706,94	3 500,00						5 200,00
1/031000/070000	Aktivierungsfähige Rechte (immaterielle Vermögenswerte)	27 969,24	30 000,00						58 000,00
1/120000/042000	Amts-, Betriebs- und Geschäftsausstattung	2 844,00							2 800,00
1/131000/020000	Betriebsausstattung	120,00	1 000,00	1 000,00	1 000,00	1 000,00	1 000,00	1 000,00	6 100,00
1/163100/010000	Gebäude und Bauten		2 700,00						2 700,00
1/163200/010000	Gebäude und Bauten	101,41	1 300,00						1 400,00
1/163300/010000	Gebäude und Bauten		5 000,00						5 000,00
1/163400/010000	Gebäude und Bauten		800,00						800,00
1/163500/010000	Gebäude und Bauten		2 800,00						2 800,00
1/163500/042000	Amts-, Betriebs- und Geschäftsausstattung	1 032,00							1 000,00
1/163600/010000	Gebäude und Bauten		2 200,00						2 200,00
1/163700/010000	Gebäude und Bauten		3 000,00						3 000,00
1/163800/010000	Gebäude und Bauten		1 300,00						1 300,00
1/163900/010000	Gebäude und Bauten		2 300,00						2 300,00
1/211000/006000	Sonstige Grundstückseinrichtungen		700,00						700,00
1/211000/010000	Gebäude und Bauten	1 252,42	7 000,00	100 000,00					108 300,00
1/211000/020000	Maschinen und maschinelle Anlagen	2 639,27							2 600,00
1/211000/042000	Anschaff. v. Einrichtungen	41 988,79	17 500,00	65 000,00	5 000,00	5 000,00	5 000,00	5 000,00	144 500,00
1/211000/042100	Anschaff. v. Lehrmitteln	5 756,40	32 500,00						38 300,00
1/211000/042200	Geräte f. Haus u. Garten		500,00	500,00	500,00	500,00			2 000,00
1/240000/006000	Spielplätze Kindergarten	4 380,12	6 000,00	6 000,00	6 000,00	6 000,00	6 000,00	6 000,00	40 400,00
1/240000/010000	Gebäude und Bauten	7 128,10	5 000,00	30 000,00					42 100,00

Vorhaben	Vorhabensbezeichnung		RA Vorjahre	VA 2022	VA 2023	Plan 2024	Plan 2025	Plan 2026	Plan 2027	Plan Gesamt (gerundet)
Konto	Bezeichnung									
1/240000/042000	Anschaff. v. Einrichtung		17 083,36	13 000,00	19 400,00	7 000,00	7 000,00	7 000,00	7 000,00	77 500,00
1/240000/042100	Bücher Spiele			500,00	500,00	500,00	500,00	500,00	500,00	3 000,00
1/273000/042000	Anschaff. Einrichtung Bücherei		3 704,50	1 000,00	1 000,00	1 000,00	1 000,00	1 000,00	1 000,00	9 700,00
1/320000/042000	Anschaff. Einrichtung (Inventar)		2 719,87	1 000,00	12 000,00	1 000,00	1 000,00	1 000,00	1 000,00	19 700,00
1/320000/042100	Anschaff. v. Lehrmitteln		27 519,28	400,00	50 000,00					77 900,00
1/320000/070000	Aktivierungsfähige Rechte (immaterielle Vermögenswerte)		406,80							400,00
1/423000/042000	Geschäftsausstattung		1 493,01	2 500,00	2 500,00	2 500,00	2 500,00	2 500,00	2 500,00	16 500,00
1/519000/042000	Amts-, Betriebs- und Geschäftsausstattung		3 288,00							3 300,00
1/612000/711000	Gebühren für die Benützung von Gemeindeeinrichtungen und Anlagen gemäß FAG			2 800,00						2 800,00
5/612100/005000	Brücke-Steg		48 642,06							48 600,00
1/616000/001000	Unbebaute Grundstücke				12 000,00					12 000,00
1/616000/002000	Straßenbauten, Rad- und Fußwege			30 000,00	30 000,00	30 000,00	30 000,00	30 000,00	30 000,00	180 000,00
1/649000/010000	Errichtg. Instanhtg. Buswarte.		15 257,71	1 100,00	5 000,00	5 000,00	5 000,00	5 000,00	5 000,00	41 400,00
1/680000/042000	Amts-, Betriebs- und Geschäftsausstattung		2 350,90							2 400,00
1/680200/042000	Amts-, Betriebs- und Geschäftsausstattung			1 200,00						1 200,00
1/813000/040000	Fahrzeuge		17 366,02							17 400,00
1/813000/042000	Mülltonnen u. Müllsäcke			3 000,00						3 000,00
1/813000/050000	Mauckengraben Deponie			1 000,00	1 000,00	1 000,00	1 000,00	1 000,00	1 000,00	6 000,00
1/813000/680000	Planmäßige Abschreibung		926,08							900,00
1/814000/050000	Anschaffung v. Geräten		1 114,26	54 000,00	3 000,00	3 000,00	3 000,00	3 000,00	3 000,00	70 100,00
1/815000/006000	Parkeinrichtungen		2 782,93	2 000,00	2 000,00	2 000,00	2 000,00	2 000,00	2 000,00	14 800,00
1/815000/042000	Amts-, Betriebs- und Geschäftsausstattung		7 839,97							7 800,00
1/815000/711000	Gebühren für die Benützung von Gemeindeeinrichtungen und Anlagen gemäß FAG			2 800,00	2 800,00	2 800,00	2 800,00	2 800,00	2 800,00	16 800,00
1/817000/042000	Betriebsausstattung		5 935,41	5 000,00	5 000,00	5 000,00	500,00	500,00	500,00	22 400,00
1/817000/050000	Sonderanlagen			7 000,00						7 000,00
1/817000/070000	Aktivierungsfähige Rechte (immaterielle Vermögenswerte)		3 546,00							3 500,00
1/820000/010000	Gebäude und Bauten		16 588,19	25 000,00						41 600,00
1/820000/020000	Ankauf v. Maschinen		6 057,83	12 000,00	6 000,00	6 000,00	6 000,00	6 000,00	6 000,00	48 100,00
1/820000/030000	Werkzeuge und sonstige Erzeugungsmittel		1 000,78							1 000,00
1/820000/042000	Betriebsausstattung		10 453,92	50 500,00	5 000,00	5 000,00	5 000,00	5 000,00	5 000,00	86 000,00

Vorhaben	Vorhabensbezeichnung	RA Vorjahre	VA 2022	VA 2023	Plan 2024	Plan 2025	Plan 2026	Plan 2027	Plan Gesamt (gerundet)
Konto	Bezeichnung								
1/821000/020000	Maschinen und maschinelle Anlagen	1 300,00	11 100,00						12 400,00
1/821000/040000	Fahrzeuge		43 200,00						43 200,00
1/821000/042000	Geschäftsausstattung	7 372,80	1 000,00	1 000,00	1 000,00	1 000,00	1 000,00	1 000,00	13 400,00
1/831000/005000	Anlagen zu Straßenbauten		3 800,00						3 800,00
1/831000/030000	Werkzeuge und sonstige Erzeugungsmittel	732,50							700,00
1/831000/042000	Betriebsausstattung	4 163,53	1 000,00	10 000,00	1 000,00	1 000,00	1 000,00	1 000,00	19 200,00
1/831000/050000	Sonderanlagen		3 400,00						3 400,00
1/840000/001000	Erwerb von Grundstücken	1 757,00	86 900,00	3 000,00	3 000,00	3 000,00	3 000,00	3 000,00	103 700,00
1/840000/042000	Amts-, Betriebs- und Geschäftsausstattung	529,00							500,00
1/842000/001000	Unbebaute Grundstücke	1 499,36							1 500,00
1/842000/042000	Betriebsausstattung		100,00	100,00	100,00	100,00	100,00	100,00	600,00
1/846100/010000	Gebäude und Bauten	16 788,21	5 000,00						21 800,00
1/846100/042000	Betriebsausstattung	25 380,30	10 000,00	3 000,00	3 000,00	3 000,00	3 000,00	3 000,00	50 400,00
1/846910/042000	Amts-, Betriebs- und Geschäftsausstattung	5 961,30							6 000,00
1/850100/004000	Wasserleitung Ausbau	95 144,33	80 000,00	50 000,00	50 000,00	50 000,00	50 000,00	50 000,00	425 100,00
1/850100/040000	Fahrzeuge			30 000,00					30 000,00
1/850100/042000	Amts-, Betriebs- und Geschäftsausstattung	47 849,98	2 500,00	2 500,00	2 500,00	2 500,00	2 500,00	2 500,00	62 800,00
1/850100/070000	Aktivierungsfähige Rechte (immaterielle Vermögenswerte)	164 507,20	100 000,00						264 500,00
1/851000/004000	Ausbau	296 292,77	80 000,00	100 000,00	100 000,00	100 000,00	100 000,00	100 000,00	876 300,00
1/851000/020000	Maschinen und maschinelle Anlagen	349,61							300,00
1/851000/040000	Räumgeräte	102,26	500,00	500,00	500,00	500,00	500,00	500,00	3 100,00
1/851000/042000	Betriebsausstattung	23 939,90	500,00	500,00	500,00	500,00	500,00	500,00	26 900,00
1/851000/070000	Aktivierungsfähige Rechte (immaterielle Vermögenswerte)	249 224,12	177 600,00	150 000,00					576 800,00
1/900000/042000	Anschaff. v. Büromaschinen		600,00	600,00	600,00	600,00	600,00	600,00	3 600,00
Einzahlungen - Finanzierung - Mittelaufbringung		0,00	0,00	0,00	0,00	0,00	0,00	0,00	0,00
Mittel aus Geldfluss aus der operativen Gebarung		0,00	0,00	0,00	0,00	0,00	0,00	0,00	0,00
Bedarfszuweisungen/KTZ		0,00	0,00	0,00	0,00	0,00	0,00	0,00	0,00
Haushaltsrücklagen/Zahlungsmittelreserven		0,00	0,00	0,00	0,00	0,00	0,00	0,00	0,00
Sonstige Kapitaltransfers und Subventionen		0,00	0,00	0,00	0,00	0,00	0,00	0,00	0,00
Darlehen		0,00	0,00	0,00	0,00	0,00	0,00	0,00	0,00
Finanzierungsleasing		0,00	0,00	0,00	0,00	0,00	0,00	0,00	0,00

Vorhaben	Vorhabensbezeichnung	RA Vorjahre	VA 2022	VA 2023	Plan 2024	Plan 2025	Plan 2026	Plan 2027	Plan Gesamt (gerundet)
Konto	Bezeichnung								
	Veräußerung langfristiges Vermögen und sonstiges	0,00	0,00	0,00	0,00	0,00	0,00	0,00	0,00
Finanzierungsergebnis 2000100		-1 270 987,97	-1 007 400,00	-777 800,00	-288 400,00	-283 900,00	-283 400,00	-283 000,00	-4 194 900,00
	<i>inklusive Vorjahre (gerundet)</i>		-2 278 400,00	-3 056 200,00	-3 344 600,00	-3 628 500,00	-3 911 900,00	-4 194 900,00	
1000001	Straßenbau (1997 bis 2027)								
	Auszahlungen - Investitionen - Mittelverwendung	1 162 077,39	500 000,00	490 000,00	300 000,00	300 000,00	300 000,00	300 000,00	3 352 100,00
	Anschaffungs- oder Herstellungskosten	1 162 077,39	500 000,00	490 000,00	300 000,00	300 000,00	300 000,00	300 000,00	3 352 100,00
	5/612000/002000 Straßenbau	1 073 029,07	450 000,00	440 000,00	250 000,00	250 000,00	250 000,00	250 000,00	2 963 000,00
	5/612000/002100 Straßenbeleuchtung	33 638,00							33 600,00
	5/612000/005000 Straßenbeleuchtung	55 410,32	50 000,00	50 000,00	50 000,00	50 000,00	50 000,00	50 000,00	355 400,00
	Einzahlungen - Finanzierung - Mittelaufbringung	1 162 077,39	500 000,00	490 000,00	300 000,00	300 000,00	300 000,00	300 000,00	3 352 100,00
	Mittel aus Geldfluss aus der operativen Gebarung	433 211,59	50 000,00	190 000,00	0,00	0,00	0,00	0,00	673 200,00
	6/612000/829910 Verrechnungen zwischen der operativen Gebarung und Projekten	297 890,33	50 000,00	190 000,00					537 900,00
	6/612000/829960 Sonstige Einnahme - Übernahme 2019	135 321,26							135 300,00
	Bedarfszuweisungen/KTZ	495 000,00	450 000,00	300 000,00	300 000,00	300 000,00	300 000,00	300 000,00	2 445 000,00
	6/612000/871000 Kapitaltransfers aus Gemeinde-Bedarfszuweisungsmittel	495 000,00	450 000,00	300 000,00	300 000,00	300 000,00	300 000,00	300 000,00	2 445 000,00
	Haushaltsrücklagen/Zahlungsmittelreserven	0,00	0,00	0,00	0,00	0,00	0,00	0,00	0,00
	Sonstige Kapitaltransfers und Subventionen	233 865,80	0,00	0,00	0,00	0,00	0,00	0,00	233 900,00
	6/612000/300000 Kapitaltransfers von Bund, Bundesfonds und Bundeskammern	233 865,80							233 900,00
	Darlehen	0,00	0,00	0,00	0,00	0,00	0,00	0,00	0,00
	Finanzierungsleasing	0,00	0,00	0,00	0,00	0,00	0,00	0,00	0,00
	Veräußerung langfristiges Vermögen und sonstiges	0,00	0,00	0,00	0,00	0,00	0,00	0,00	0,00
Finanzierungsergebnis 1000001		0,00	0,00	0,00	0,00	0,00	0,00	0,00	0,00
	<i>inklusive Vorjahre (gerundet)</i>		0,00	0,00	0,00	0,00	0,00	0,00	

Vorhaben	Vorhabensbezeichnung	RA Vorjahre	VA 2022	VA 2023	Plan 2024	Plan 2025	Plan 2026	Plan 2027	Plan Gesamt (gerundet)
Konto	Bezeichnung								
1000003	Kanalbau (1997 bis 2027)								
	Auszahlungen - Investitionen - Mittelverwendung	284 858,66	704 800,00	200 000,00	0,00	0,00	0,00	0,00	1 189 700,00
	Anschaffungs- oder Herstellungskosten	284 858,66	704 800,00	200 000,00	0,00	0,00	0,00	0,00	1 189 700,00
	5/851000/004000 Wasser- und Abwasserbauten und -anlagen	284 858,66	700 000,00	200 000,00					1 184 900,00
	5/851000/729910 Sonstige Aufwendungen - Verrechnung zwischen operativen Gebarung und Projekten		4 800,00						4 800,00
	Einzahlungen - Finanzierung - Mittelaufbringung	889 647,24	100 000,00	200 000,00	0,00	0,00	0,00	0,00	1 189 600,00
	Mittel aus Geldfluss aus der operativen Gebarung	171 722,73	0,00	200 000,00	0,00	0,00	0,00	0,00	371 700,00
	6/851000/829910 Verrechnung zwischen der operativen Gebarung und Projekten			200 000,00					200 000,00
	6/851000/829960 Sonstige Einnahme - Übernahme 2019	171 722,73							171 700,00
	Bedarfszuweisungen/KTZ	0,00	0,00	0,00	0,00	0,00	0,00	0,00	0,00
	Haushaltsrücklagen/Zahlungsmittelreserven	0,00	0,00	0,00	0,00	0,00	0,00	0,00	0,00
	Sonstige Kapitaltransfers und Subventionen	717 924,51	100 000,00	0,00	0,00	0,00	0,00	0,00	817 900,00
	6/851000/300000 Kapitaltransfers von Bund, Bundesfonds und Bundeskammern - KIP	332 155,55							332 200,00
	2/851000/300000 Kapitaltransfers von Bund, Bundesfonds und Bundeskammern	71 659,02							71 700,00
	2/851000/307000 Kapitaltransfers von privaten Haushalten (Anschlussgebühren Kanal)	314 109,94							314 100,00
	6/851000/307000 Kapitaltransfers von privaten Haushalten und privaten Organisationen ohne Erwerbszweck und andere		100 000,00						100 000,00
	Darlehen	0,00	0,00	0,00	0,00	0,00	0,00	0,00	0,00
	Finanzierungsleasing	0,00	0,00	0,00	0,00	0,00	0,00	0,00	0,00
	Veräußerung langfristiges Vermögen und sonstiges	0,00	0,00	0,00	0,00	0,00	0,00	0,00	0,00
	Finanzierungsergebnis 1000003	604 788,58	-604 800,00	0,00	0,00	0,00	0,00	0,00	0,00
	<i>inklusive Vorjahre (gerundet)</i>		0,00	0,00	0,00	0,00	0,00	0,00	

Vorhaben	Vorhabensbezeichnung	RA Vorjahre	VA 2022	VA 2023	Plan 2024	Plan 2025	Plan 2026	Plan 2027	Plan Gesamt (gerundet)
Konto	Bezeichnung								
1000004	Wasserleitungsbau (1997 bis 2027)								
	Auszahlungen - Investitionen - Mittelverwendung	78 554,61	394 300,00	0,00	0,00	0,00	0,00	0,00	472 900,00
	Anschaffungs- oder Herstellungskosten	78 554,61	394 300,00	0,00	0,00	0,00	0,00	0,00	472 900,00
5/850100/004000	Wasser- und Abwasserbauten und -anlagen	78 554,61	215 000,00						293 600,00
5/850100/729910	Sonstige Aufwendungen - Verrechnung zwischen operativen Gebarung und Projekten		179 300,00						179 300,00
	Einzahlungen - Finanzierung - Mittelaufbringung	343 942,70	128 900,00	0,00	0,00	0,00	0,00	0,00	472 800,00
	Mittel aus Geldfluss aus der operativen Gebarung	0,00	0,00	0,00	0,00	0,00	0,00	0,00	0,00
	Bedarfszuweisungen/KTZ	0,00	28 900,00	0,00	0,00	0,00	0,00	0,00	28 900,00
6/850100/301000	Kapitaltransfers von Ländern, Landesfonds und Landeskammern		28 900,00						28 900,00
	Haushaltsrücklagen/Zahlungsmittelreserven	0,00	0,00	0,00	0,00	0,00	0,00	0,00	0,00
	Sonstige Kapitaltransfers und Subventionen	343 942,70	100 000,00	0,00	0,00	0,00	0,00	0,00	443 900,00
2/850100/300000	Kapitaltransfers von Bund, Bundesfonds und Bundeskammern	43 373,10							43 400,00
6/850100/300000	Kapitaltransfers von Bund, Bundesfonds und Bundeskammern - KIP	147 500,00							147 500,00
2/850100/307000	Kapitaltransfers von privaten Haushalten (Anschlussgebühren Wasser)	153 069,60							153 100,00
6/850100/307000	Kapitaltransfers von privaten Haushalten und privaten Organisationen ohne Erwerbszweck und andere		100 000,00						100 000,00
	Darlehen	0,00	0,00	0,00	0,00	0,00	0,00	0,00	0,00
	Finanzierungsleasing	0,00	0,00	0,00	0,00	0,00	0,00	0,00	0,00
	Veräußerung langfristiges Vermögen und sonstiges	0,00	0,00	0,00	0,00	0,00	0,00	0,00	0,00
Finanzierungsergebnis 1000004		265 388,09	-265 400,00	0,00	0,00	0,00	0,00	0,00	0,00
	<i>inklusive Vorjahre (gerundet)</i>		0,00	0,00	0,00	0,00	0,00	0,00	

Vorhaben	Vorhabensbezeichnung	RA Vorjahre	VA 2022	VA 2023	Plan 2024	Plan 2025	Plan 2026	Plan 2027	Plan Gesamt (gerundet)
Konto	Bezeichnung								
1000006	Hochwasserschutz (2004 bis 2027)								
	Auszahlungen - Investitionen - Mittelverwendung	301 338,94	1 139 200,00	140 000,00	100 000,00	100 000,00	100 000,00	100 000,00	1 980 500,00
	Anschaffungs- oder Herstellungskosten	301 338,94	1 139 200,00	140 000,00	100 000,00	100 000,00	100 000,00	100 000,00	1 980 500,00
5/639000/001000	Unbebaute Grundstücke		14 700,00						14 700,00
5/639000/004000	Planungen, Maßnahmen	4 380,00	1 421 500,00	140 000,00	100 000,00	100 000,00	100 000,00	100 000,00	1 965 900,00
5/639000/280000	Im Bau befindliche Gebäude und Bauten	296 958,94	-297 000,00						
	Einzahlungen - Finanzierung - Mittelaufbringung	301 338,94	1 139 200,00	140 000,00	100 000,00	100 000,00	100 000,00	100 000,00	1 980 500,00
	Mittel aus Geldfluss aus der operativen Gebarung	301 338,94	62 200,00	140 000,00	100 000,00	100 000,00	100 000,00	100 000,00	903 500,00
6/639000/829910	Verrechnung zwischen der operativen Gebarung und Projekten	151 338,94	62 200,00	140 000,00	100 000,00	100 000,00	100 000,00	100 000,00	753 500,00
6/639000/829960	Sonstige Einnahme - Übernahme 2019	150 000,00							150 000,00
	Bedarfszuweisungen/KTZ	0,00	439 000,00	0,00	0,00	0,00	0,00	0,00	439 000,00
6/639000/301000	Kapitaltransfers von Ländern, Landesfonds und Landeskammern		439 000,00						439 000,00
	Haushaltsrücklagen/Zahlungsmittelreserven	0,00	0,00	0,00	0,00	0,00	0,00	0,00	0,00
	Sonstige Kapitaltransfers und Subventionen	0,00	638 000,00	0,00	0,00	0,00	0,00	0,00	638 000,00
6/639000/300000	Kapitaltransfers von Bund, Bundesfonds und Bundeskammern		638 000,00						638 000,00
	Darlehen	0,00	0,00	0,00	0,00	0,00	0,00	0,00	0,00
	Finanzierungsleasing	0,00	0,00	0,00	0,00	0,00	0,00	0,00	0,00
	Veräußerung langfristiges Vermögen und sonstiges	0,00	0,00	0,00	0,00	0,00	0,00	0,00	0,00
Finanzierungsergebnis 1000006		0,00	0,00	0,00	0,00	0,00	0,00	0,00	0,00
	<i>inklusive Vorjahre (gerundet)</i>		0,00	0,00	0,00	0,00	0,00	0,00	
1000007	Kindergarten Renovierung (1997 bis 2099)								
	Auszahlungen - Investitionen - Mittelverwendung	135 980,00	240 100,00	300 000,00	0,00	0,00	0,00	0,00	676 100,00
	Anschaffungs- oder Herstellungskosten	135 980,00	240 100,00	300 000,00	0,00	0,00	0,00	0,00	676 100,00
5/240000/000000	Bebaute Grundstücke	56 900,61							56 900,00
5/240000/006000	Sonstige Grundstückseinrichtungen		31 500,00						31 500,00
5/240000/010000	Gebäude und Bauten	79 079,39	83 600,00	300 000,00					462 700,00
5/240000/042000	Amts-, Betriebs- und Geschäftsausstattung		125 000,00						125 000,00

Vorhaben	Vorhabensbezeichnung	RA Vorjahre	VA 2022	VA 2023	Plan 2024	Plan 2025	Plan 2026	Plan 2027	Plan Gesamt (gerundet)
Konto	Bezeichnung								
Einzahlungen - Finanzierung - Mittelaufbringung		135 980,00	240 100,00	300 000,00	0,00	0,00	0,00	0,00	676 100,00
Mittel aus Geldfluss aus der operativen Gebarung		135 980,00	240 100,00	300 000,00	0,00	0,00	0,00	0,00	676 100,00
6/240000/829910	Verrechnung zwischen der operativen Gebarung und Projekten	135 980,00	240 100,00	300 000,00					676 100,00
Bedarfszuweisungen/KTZ		0,00	0,00	0,00	0,00	0,00	0,00	0,00	0,00
Haushaltsrücklagen/Zahlungsmittelreserven		0,00	0,00	0,00	0,00	0,00	0,00	0,00	0,00
Sonstige Kapitaltransfers und Subventionen		0,00	0,00	0,00	0,00	0,00	0,00	0,00	0,00
Darlehen		0,00	0,00	0,00	0,00	0,00	0,00	0,00	0,00
Finanzierungsleasing		0,00	0,00	0,00	0,00	0,00	0,00	0,00	0,00
Veräußerung langfristiges Vermögen und sonstiges		0,00	0,00	0,00	0,00	0,00	0,00	0,00	0,00
Finanzierungsergebnis 1000007		0,00	0,00	0,00	0,00	0,00	0,00	0,00	0,00
	<i>inklusive Vorjahre (gerundet)</i>		0,00	0,00	0,00	0,00	0,00	0,00	
1000008 Volksschule (ab 1997)									
Auszahlungen - Investitionen - Mittelverwendung		0,00	524 600,00	0,00	0,00	0,00	0,00	0,00	524 600,00
Anschaffungs- oder Herstellungskosten		0,00	524 600,00	0,00	0,00	0,00	0,00	0,00	524 600,00
5/211000/001000	Unbebaute Grundstücke		524 600,00						524 600,00
Einzahlungen - Finanzierung - Mittelaufbringung		0,00	524 600,00	0,00	0,00	0,00	0,00	0,00	524 600,00
Mittel aus Geldfluss aus der operativen Gebarung		0,00	524 600,00	0,00	0,00	0,00	0,00	0,00	524 600,00
6/211000/829910	Verrechnung zwischen operativen Gebarung und Projekten		524 600,00						524 600,00
Bedarfszuweisungen/KTZ		0,00	0,00	0,00	0,00	0,00	0,00	0,00	0,00
Haushaltsrücklagen/Zahlungsmittelreserven		0,00	0,00	0,00	0,00	0,00	0,00	0,00	0,00
Sonstige Kapitaltransfers und Subventionen		0,00	0,00	0,00	0,00	0,00	0,00	0,00	0,00
Darlehen		0,00	0,00	0,00	0,00	0,00	0,00	0,00	0,00
Finanzierungsleasing		0,00	0,00	0,00	0,00	0,00	0,00	0,00	0,00
Veräußerung langfristiges Vermögen und sonstiges		0,00	0,00	0,00	0,00	0,00	0,00	0,00	0,00
Finanzierungsergebnis 1000008		0,00	0,00	0,00	0,00	0,00	0,00	0,00	0,00
	<i>inklusive Vorjahre (gerundet)</i>		0,00	0,00	0,00	0,00	0,00	0,00	
1000009 Feuerwehren (1997 bis 2027)									
Auszahlungen - Investitionen - Mittelverwendung		58 799,53	25 900,00	0,00	0,00	0,00	0,00	0,00	84 700,00
Anschaffungs- oder Herstellungskosten		58 799,53	25 900,00	0,00	0,00	0,00	0,00	0,00	84 700,00
5/163000/010000	FF Elsbach	58 799,53							58 800,00
5/163000/729910	Verrechnung zwischen operativen Gebarung und Projekten		25 900,00						25 900,00

Vorhaben	Vorhabensbezeichnung	RA Vorjahre	VA 2022	VA 2023	Plan 2024	Plan 2025	Plan 2026	Plan 2027	Plan Gesamt (gerundet)
Konto	Bezeichnung								
Einzahlungen - Finanzierung - Mittelaufbringung		84 706,41	0,00	0,00	0,00	0,00	0,00	0,00	84 700,00
Mittel aus Geldfluss aus der operativen Gebarung		64 706,41	0,00	0,00	0,00	0,00	0,00	0,00	64 700,00
6/163000/829910	Verrechnung zwischen der operativen Gebarung und Projekten	50 706,41							50 700,00
6/163000/829960	Sonstige Einnahme - Übernahme 2019	14 000,00							14 000,00
Bedarfszuweisungen/KTZ		20 000,00	0,00	0,00	0,00	0,00	0,00	0,00	20 000,00
6/163000/871000	Kapitaltransfers aus Gemeinde-Bedarfszuweisungsmittel	20 000,00							20 000,00
Haushaltsrücklagen/Zahlungsmittelreserven		0,00	0,00	0,00	0,00	0,00	0,00	0,00	0,00
Sonstige Kapitaltransfers und Subventionen		0,00	0,00	0,00	0,00	0,00	0,00	0,00	0,00
Darlehen		0,00	0,00	0,00	0,00	0,00	0,00	0,00	0,00
Finanzierungsleasing		0,00	0,00	0,00	0,00	0,00	0,00	0,00	0,00
Veräußerung langfristiges Vermögen und sonstiges		0,00	0,00	0,00	0,00	0,00	0,00	0,00	0,00
Finanzierungsergebnis 1000009		25 906,88	-25 900,00	0,00	0,00	0,00	0,00	0,00	0,00
	<i>inklusive Vorjahre (gerundet)</i>		0,00	0,00	0,00	0,00	0,00	0,00	
1000010 Brückenbau (1997 bis 2027)									
Auszahlungen - Investitionen - Mittelverwendung		6 289,71	0,00	0,00	0,00	0,00	0,00	0,00	6 300,00
Anschaffungs- oder Herstellungskosten		6 289,71	0,00	0,00	0,00	0,00	0,00	0,00	6 300,00
5/612100/020000	Brücke-Steg	6 289,71							6 300,00
Einzahlungen - Finanzierung - Mittelaufbringung		6 289,71	0,00	0,00	0,00	0,00	0,00	0,00	6 300,00
Mittel aus Geldfluss aus der operativen Gebarung		6 289,71	0,00	0,00	0,00	0,00	0,00	0,00	6 300,00
6/612100/829910	Verrechnung zwischen operativen Gebarung und Projekten	4 537,71							4 500,00
6/612100/829960	Sonstige Erträge - Übernahme 2019	1 752,00							1 800,00
Bedarfszuweisungen/KTZ		0,00	0,00	0,00	0,00	0,00	0,00	0,00	0,00
Haushaltsrücklagen/Zahlungsmittelreserven		0,00	0,00	0,00	0,00	0,00	0,00	0,00	0,00
Sonstige Kapitaltransfers und Subventionen		0,00	0,00	0,00	0,00	0,00	0,00	0,00	0,00
Darlehen		0,00	0,00	0,00	0,00	0,00	0,00	0,00	0,00
Finanzierungsleasing		0,00	0,00	0,00	0,00	0,00	0,00	0,00	0,00
Veräußerung langfristiges Vermögen und sonstiges		0,00	0,00	0,00	0,00	0,00	0,00	0,00	0,00
Finanzierungsergebnis 1000010		0,00	0,00	0,00	0,00	0,00	0,00	0,00	0,00
	<i>inklusive Vorjahre (gerundet)</i>		0,00	0,00	0,00	0,00	0,00	0,00	

Vorhaben	Vorhabensbezeichnung	RA Vorjahre	VA 2022	VA 2023	Plan 2024	Plan 2025	Plan 2026	Plan 2027	Plan Gesamt (gerundet)
Konto	Bezeichnung								
1000012	Güterwege (1997 bis 2027)								
	Auszahlungen - Investitionen - Mittelverwendung	408 148,92	80 000,00	80 000,00	80 000,00	80 000,00	80 000,00	80 000,00	888 100,00
	Anschaffungs- oder Herstellungskosten	408 148,92	80 000,00	80 000,00	80 000,00	80 000,00	80 000,00	80 000,00	888 100,00
	5/710000/002000 Güterwege	55 001,78	80 000,00	80 000,00	80 000,00	80 000,00	80 000,00	80 000,00	535 000,00
	5/710000/729910 Sonstige Aufwendungen - rückführung operativer Haushalt	353 147,14							353 100,00
	Einzahlungen - Finanzierung - Mittelaufbringung	408 148,92	80 000,00	80 000,00	80 000,00	80 000,00	80 000,00	80 000,00	888 100,00
	Mittel aus Geldfluss aus der operativen Gebarung	79 600,00	48 000,00	48 000,00	48 000,00	48 000,00	48 000,00	48 000,00	367 600,00
	6/710000/829910 Verrechnung zwischen der operativen Gebarung und Projekten		48 000,00	48 000,00	48 000,00	48 000,00	48 000,00	48 000,00	288 000,00
	6/710000/829960 Sonstige Einnahme - Übernahme 2019	79 600,00							79 600,00
	Bedarfszuweisungen/KTZ	68 625,00	32 000,00	32 000,00	32 000,00	32 000,00	32 000,00	32 000,00	260 600,00
	6/710000/301000 Kapitaltransfers von Ländern, Landesfonds und Landeskammern	34 312,50	16 000,00	16 000,00	16 000,00	16 000,00	16 000,00	16 000,00	130 300,00
	6/710000/871000 Kapitaltransfers aus Gemeinde- Bedarfszuweisungsmittel	34 312,50	16 000,00	16 000,00	16 000,00	16 000,00	16 000,00	16 000,00	130 300,00
	Haushaltsrücklagen/Zahlungsmittelreserven	0,00	0,00	0,00	0,00	0,00	0,00	0,00	0,00
	Sonstige Kapitaltransfers und Subventionen	259 923,92	0,00	0,00	0,00	0,00	0,00	0,00	259 900,00
	6/710000/860000 Transfers von Bund, Bundesfonds und Bundeskammern	8 353,70							8 400,00
	6/710000/868000 Transfers von privaten Haushalten	251 570,22							251 600,00
	Darlehen	0,00	0,00	0,00	0,00	0,00	0,00	0,00	0,00
	Finanzierungsleasing	0,00	0,00	0,00	0,00	0,00	0,00	0,00	0,00
	Veräußerung langfristiges Vermögen und sonstiges	0,00	0,00	0,00	0,00	0,00	0,00	0,00	0,00
Finanzierungsergebnis 1000012		0,00	0,00	0,00	0,00	0,00	0,00	0,00	0,00
	<i>inklusive Vorjahre (gerundet)</i>		0,00	0,00	0,00	0,00	0,00	0,00	

Vorhaben	Vorhabensbezeichnung	RA Vorjahre	VA 2022	VA 2023	Plan 2024	Plan 2025	Plan 2026	Plan 2027	Plan Gesamt (gerundet)
Konto	Bezeichnung								
1000013	Leichenhallen-Friedhöfe (1997 bis 2027)								
	Auszahlungen - Investitionen - Mittelverwendung	125 000,00	20 000,00	130 000,00	0,00	0,00	0,00	0,00	275 000,00
	Anschaffungs- oder Herstellungskosten	125 000,00	20 000,00	130 000,00	0,00	0,00	0,00	0,00	275 000,00
	5/817000/010000 Friedhof Kogl	6 454,56							6 500,00
	5/817000/010940 Friedhof Rappoltenkirchen		20 000,00						20 000,00
	5/817000/010950 Friedhof Ollern			30 000,00					30 000,00
	5/817000/015000 Friedhof Kogl	8 815,20							8 800,00
	5/817000/050000 FH Abstetten	14 045,44		100 000,00					114 000,00
	5/817000/729910 Verrechnung zwischen der operativen Gebarung und Projekten	95 684,80							95 700,00
	Einzahlungen - Finanzierung - Mittelaufbringung	125 000,00	20 000,00	130 000,00	0,00	0,00	0,00	0,00	275 000,00
	Mittel aus Geldfluss aus der operativen Gebarung	125 000,00	20 000,00	130 000,00	0,00	0,00	0,00	0,00	275 000,00
	6/817000/829910 Verrechnung zwischen der operativen Gebarung und Projekten		20 000,00	130 000,00					150 000,00
	6/817000/829960 Sonstige Einnahme - Übernahme 2019	125 000,00							125 000,00
	Bedarfszuweisungen/KTZ	0,00	0,00	0,00	0,00	0,00	0,00	0,00	0,00
	Haushaltsrücklagen/Zahlungsmittelreserven	0,00	0,00	0,00	0,00	0,00	0,00	0,00	0,00
	Sonstige Kapitaltransfers und Subventionen	0,00	0,00	0,00	0,00	0,00	0,00	0,00	0,00
	Darlehen	0,00	0,00	0,00	0,00	0,00	0,00	0,00	0,00
	Finanzierungsleasing	0,00	0,00	0,00	0,00	0,00	0,00	0,00	0,00
	Veräußerung langfristiges Vermögen und sonstiges	0,00	0,00	0,00	0,00	0,00	0,00	0,00	0,00
Finanzierungsergebnis 1000013		0,00	0,00	0,00	0,00	0,00	0,00	0,00	0,00
	<i>inklusive Vorjahre (gerundet)</i>		0,00	0,00	0,00	0,00	0,00	0,00	
1000017	Gemeinde-Gebäude (1999 bis 2025)								
	Auszahlungen - Investitionen - Mittelverwendung	30 000,00	50 000,00	150 000,00	0,00	0,00	0,00	0,00	230 000,00
	Anschaffungs- oder Herstellungskosten	30 000,00	50 000,00	150 000,00	0,00	0,00	0,00	0,00	230 000,00
	5/846000/010000 Gebäude und Bauten		50 000,00	150 000,00					200 000,00
	5/846000/729910 Verrechnung zwischen der operativen Gebarung und Projekten	30 000,00							30 000,00

Vorhaben	Vorhabensbezeichnung	RA Vorjahre	VA 2022	VA 2023	Plan 2024	Plan 2025	Plan 2026	Plan 2027	Plan Gesamt (gerundet)
Konto	Bezeichnung								
Einzahlungen - Finanzierung - Mittelaufbringung		30 000,00	50 000,00	150 000,00	0,00	0,00	0,00	0,00	230 000,00
Mittel aus Geldfluss aus der operativen Gebarung		30 000,00	50 000,00	150 000,00	0,00	0,00	0,00	0,00	230 000,00
6/846000/829910	Verrechnung zwischen der operativen Gebarung und Projekten		50 000,00	150 000,00					200 000,00
6/846000/829960	Sonstige Einnahme - Übernahme 2019	30 000,00							30 000,00
Bedarfszuweisungen/KTZ		0,00	0,00	0,00	0,00	0,00	0,00	0,00	0,00
Haushaltsrücklagen/Zahlungsmittelreserven		0,00	0,00	0,00	0,00	0,00	0,00	0,00	0,00
Sonstige Kapitaltransfers und Subventionen		0,00	0,00	0,00	0,00	0,00	0,00	0,00	0,00
Darlehen		0,00	0,00	0,00	0,00	0,00	0,00	0,00	0,00
Finanzierungsleasing		0,00	0,00	0,00	0,00	0,00	0,00	0,00	0,00
Veräußerung langfristiges Vermögen und sonstiges		0,00	0,00	0,00	0,00	0,00	0,00	0,00	0,00
Finanzierungsergebnis 1000017		0,00	0,00	0,00	0,00	0,00	0,00	0,00	0,00
	<i>inklusive Vorjahre (gerundet)</i>		0,00	0,00	0,00	0,00	0,00	0,00	
1000019 Spielplätze (2000 bis 2027)									
Auszahlungen - Investitionen - Mittelverwendung		25 000,00	0,00	0,00	0,00	0,00	0,00	0,00	25 000,00
Anschaffungs- oder Herstellungskosten		25 000,00	0,00	0,00	0,00	0,00	0,00	0,00	25 000,00
5/815000/006000	Spielplätze	24 317,19							24 300,00
5/815000/729910	Verrechnung zwischen der operativen Gebarung und Projekten	682,81							700,00
Einzahlungen - Finanzierung - Mittelaufbringung		25 000,00	0,00	0,00	0,00	0,00	0,00	0,00	25 000,00
Mittel aus Geldfluss aus der operativen Gebarung		25 000,00	0,00	0,00	0,00	0,00	0,00	0,00	25 000,00
6/815000/829960	Sonstige Einnahme - Übernahme 2019	25 000,00							25 000,00
Bedarfszuweisungen/KTZ		0,00	0,00	0,00	0,00	0,00	0,00	0,00	0,00
Haushaltsrücklagen/Zahlungsmittelreserven		0,00	0,00	0,00	0,00	0,00	0,00	0,00	0,00
Sonstige Kapitaltransfers und Subventionen		0,00	0,00	0,00	0,00	0,00	0,00	0,00	0,00
Darlehen		0,00	0,00	0,00	0,00	0,00	0,00	0,00	0,00
Finanzierungsleasing		0,00	0,00	0,00	0,00	0,00	0,00	0,00	0,00
Veräußerung langfristiges Vermögen und sonstiges		0,00	0,00	0,00	0,00	0,00	0,00	0,00	0,00
Finanzierungsergebnis 1000019		0,00	0,00	0,00	0,00	0,00	0,00	0,00	0,00
	<i>inklusive Vorjahre (gerundet)</i>		0,00	0,00	0,00	0,00	0,00	0,00	

Salden Finanzierungsergebnisse		RA Vorjahre	VA 2022	VA 2023	Plan 2024	Plan 2025	Plan 2026	Plan 2027	Plan Gesamt (gerundet)
1000010	Brückenbau (1997 bis 2027)								
	Auszahlungen - Investitionen - Mittelverwendung	6 289,71	0,00	0,00	0,00	0,00	0,00	0,00	6 300,00
	Einzahlungen - Finanzierung - Mittelherkunft	6 289,71	0,00	0,00	0,00	0,00	0,00	0,00	6 300,00
		0,00	0,00	0,00	0,00	0,00	0,00	0,00	0,00
	<i>inklusive Vorjahre (gerundet)</i>		0,00	0,00	0,00	0,00	0,00	0,00	
1000001	Straßenbau (1997 bis 2027)								
	Auszahlungen - Investitionen - Mittelverwendung	1 162 077,39	500 000,00	490 000,00	300 000,00	300 000,00	300 000,00	300 000,00	3 352 100,00
	Einzahlungen - Finanzierung - Mittelherkunft	1 162 077,39	500 000,00	490 000,00	300 000,00	300 000,00	300 000,00	300 000,00	3 352 100,00
		0,00	0,00	0,00	0,00	0,00	0,00	0,00	0,00
	<i>inklusive Vorjahre (gerundet)</i>		0,00	0,00	0,00	0,00	0,00	0,00	
1000012	Güterwege (1997 bis 2027)								
	Auszahlungen - Investitionen - Mittelverwendung	408 148,92	80 000,00	80 000,00	80 000,00	80 000,00	80 000,00	80 000,00	888 100,00
	Einzahlungen - Finanzierung - Mittelherkunft	408 148,92	80 000,00	80 000,00	80 000,00	80 000,00	80 000,00	80 000,00	888 100,00
		0,00	0,00	0,00	0,00	0,00	0,00	0,00	0,00
	<i>inklusive Vorjahre (gerundet)</i>		0,00	0,00	0,00	0,00	0,00	0,00	
1000013	Leichenhallen-Friedhöfe (1997 bis 2027)								
	Auszahlungen - Investitionen - Mittelverwendung	125 000,00	20 000,00	130 000,00	0,00	0,00	0,00	0,00	275 000,00
	Einzahlungen - Finanzierung - Mittelherkunft	125 000,00	20 000,00	130 000,00	0,00	0,00	0,00	0,00	275 000,00
		0,00	0,00	0,00	0,00	0,00	0,00	0,00	0,00
	<i>inklusive Vorjahre (gerundet)</i>		0,00	0,00	0,00	0,00	0,00	0,00	
1000017	Gemeinde-Gebäude (1999 bis 2025)								
	Auszahlungen - Investitionen - Mittelverwendung	30 000,00	50 000,00	150 000,00	0,00	0,00	0,00	0,00	230 000,00
	Einzahlungen - Finanzierung - Mittelherkunft	30 000,00	50 000,00	150 000,00	0,00	0,00	0,00	0,00	230 000,00
		0,00	0,00	0,00	0,00	0,00	0,00	0,00	0,00
	<i>inklusive Vorjahre (gerundet)</i>		0,00	0,00	0,00	0,00	0,00	0,00	
1000019	Spielplätze (2000 bis 2027)								
	Auszahlungen - Investitionen - Mittelverwendung	25 000,00	0,00	0,00	0,00	0,00	0,00	0,00	25 000,00
	Einzahlungen - Finanzierung - Mittelherkunft	25 000,00	0,00	0,00	0,00	0,00	0,00	0,00	25 000,00
		0,00	0,00	0,00	0,00	0,00	0,00	0,00	0,00
	<i>inklusive Vorjahre (gerundet)</i>		0,00	0,00	0,00	0,00	0,00	0,00	
1000003	Kanalbau (1997 bis 2027)								
	Auszahlungen - Investitionen - Mittelverwendung	284 858,66	704 800,00	200 000,00	0,00	0,00	0,00	0,00	1 189 700,00
	Einzahlungen - Finanzierung - Mittelherkunft	889 647,24	100 000,00	200 000,00	0,00	0,00	0,00	0,00	1 189 600,00
		604 788,58	-604 800,00	0,00	0,00	0,00	0,00	0,00	0,00
	<i>inklusive Vorjahre (gerundet)</i>		0,00	0,00	0,00	0,00	0,00	0,00	

Salden Finanzierungsergebnisse		RA Vorjahre	VA 2022	VA 2023	Plan 2024	Plan 2025	Plan 2026	Plan 2027	Plan Gesamt (gerundet)
1000004	Wasserleitungsbau (1997 bis 2027)								
	Auszahlungen - Investitionen - Mittelverwendung	78 554,61	394 300,00	0,00	0,00	0,00	0,00	0,00	472 900,00
	Einzahlungen - Finanzierung - Mittelherkunft	343 942,70	128 900,00	0,00	0,00	0,00	0,00	0,00	472 800,00
		265 388,09	-265 400,00	0,00	0,00	0,00	0,00	0,00	0,00
	<i>inklusive Vorjahre (gerundet)</i>		0,00	0,00	0,00	0,00	0,00	0,00	
1000006	Hochwasserschutz (2004 bis 2027)								
	Auszahlungen - Investitionen - Mittelverwendung	301 338,94	1 139 200,00	140 000,00	100 000,00	100 000,00	100 000,00	100 000,00	1 980 500,00
	Einzahlungen - Finanzierung - Mittelherkunft	301 338,94	1 139 200,00	140 000,00	100 000,00	100 000,00	100 000,00	100 000,00	1 980 500,00
		0,00	0,00	0,00	0,00	0,00	0,00	0,00	0,00
	<i>inklusive Vorjahre (gerundet)</i>		0,00	0,00	0,00	0,00	0,00	0,00	
1000007	Kindergarten Renovierung (1997 bis 2099)								
	Auszahlungen - Investitionen - Mittelverwendung	135 980,00	240 100,00	300 000,00	0,00	0,00	0,00	0,00	676 100,00
	Einzahlungen - Finanzierung - Mittelherkunft	135 980,00	240 100,00	300 000,00	0,00	0,00	0,00	0,00	676 100,00
		0,00	0,00	0,00	0,00	0,00	0,00	0,00	0,00
	<i>inklusive Vorjahre (gerundet)</i>		0,00	0,00	0,00	0,00	0,00	0,00	
1000008	Volksschule (ab 1997)								
	Auszahlungen - Investitionen - Mittelverwendung	0,00	524 600,00	0,00	0,00	0,00	0,00	0,00	524 600,00
	Einzahlungen - Finanzierung - Mittelherkunft	0,00	524 600,00	0,00	0,00	0,00	0,00	0,00	524 600,00
		0,00	0,00	0,00	0,00	0,00	0,00	0,00	0,00
	<i>inklusive Vorjahre (gerundet)</i>		0,00	0,00	0,00	0,00	0,00	0,00	
1000009	Feuerwehren (1997 bis 2027)								
	Auszahlungen - Investitionen - Mittelverwendung	58 799,53	25 900,00	0,00	0,00	0,00	0,00	0,00	84 700,00
	Einzahlungen - Finanzierung - Mittelherkunft	84 706,41	0,00	0,00	0,00	0,00	0,00	0,00	84 700,00
		25 906,88	-25 900,00	0,00	0,00	0,00	0,00	0,00	0,00
	<i>inklusive Vorjahre (gerundet)</i>		0,00	0,00	0,00	0,00	0,00	0,00	
Saldo Investive Einzelvorhaben		896 083,55	-896 100,00	0,00	0,00	0,00	0,00	0,00	0,00
	<i>inklusive Vorjahre (gerundet)</i>		0,00	0,00	0,00	0,00	0,00	0,00	

Salden Finanzierungsergebnisse		RA Vorjahre	VA 2022	VA 2023	Plan 2024	Plan 2025	Plan 2026	Plan 2027	Plan Gesamt (gerundet)
2000100	Sonstige Investitionen (2019 bis 2099)								
	Auszahlungen - Investitionen - Mittelverwendung	1 270 987,97	1 007 400,00	777 800,00	288 400,00	283 900,00	283 400,00	283 000,00	4 194 900,00
	Einzahlungen - Finanzierung - Mittelherkunft	0,00	0,00	0,00	0,00	0,00	0,00	0,00	0,00
		-1 270 987,97	-1 007 400,00	-777 800,00	-288 400,00	-283 900,00	-283 400,00	-283 000,00	-4 194 900,00
	<i>inklusive Vorjahre (gerundet)</i>	<i>-2 278 400,00</i>	<i>-3 056 200,00</i>	<i>-3 056 200,00</i>	<i>-3 344 600,00</i>	<i>-3 628 500,00</i>	<i>-3 911 900,00</i>	<i>-4 194 900,00</i>	
Saldo Sonstige Investitionen		-1 270 987,97	-1 007 400,00	-777 800,00	-288 400,00	-283 900,00	-283 400,00	-283 000,00	-4 194 900,00
	<i>inklusive Vorjahre (gerundet)</i>	<i>-2 278 400,00</i>	<i>-3 056 200,00</i>	<i>-3 056 200,00</i>	<i>-3 344 600,00</i>	<i>-3 628 500,00</i>	<i>-3 911 900,00</i>	<i>-4 194 900,00</i>	
Saldo der gesamten Investitionstätigkeit		-374 904,42	-1 903 500,00	-777 800,00	-288 400,00	-283 900,00	-283 400,00	-283 000,00	-4 194 900,00
	<i>inklusive Vorjahre (gerundet)</i>	<i>-2 278 400,00</i>	<i>-3 056 200,00</i>	<i>-3 056 200,00</i>	<i>-3 344 600,00</i>	<i>-3 628 500,00</i>	<i>-3 911 900,00</i>	<i>-4 194 900,00</i>	

Personaldaten iSd ÖStp (Anlage 4)

Gruppe 1 - gesamt	Dienstverhältnis zu Gemeinde, dienstleistend in einer Dienststelle, bezahlt aus dem Budget		Personalaufwendungen, Aktive, betriebsmäßige Darstellung exklusive Ausgliederungen				
	Köpfe	VBÄ	davon melden Gemeinden optional				gesamt
Bezüge (L und G: Unterklasse 50-55)			Nebengebühren (L und G: Gruppen 564-569)	Dienstgeberbeiträge (L und G: Unterklasse 58)	Weitere Aufwendungen	Kontenklasse 5	
BeamtInnen	1,00	1,00	93 000,00				
Vertragsbedienstete	86,00	63,21	2 873 000,00				
KV-Bedienstete (Kollektivvertrag)	1,00	0,63	39 900,00				
Summe	88,00	64,84	3 005 900,00	165 400,00	812 300,00	72 200,00	4 055 800,00
darunter (Teilmengen der Gruppe 1)							
MusikschullehrerInnen	23,00	13,02					
KindergärtnerInnen und	21,00	15,28					
Bedienstete nicht-ausgliederter Krankenanstalten							
Gruppe 1a - Ausbildungsverhältnisse (insb. Lehrlinge)							

Gruppe 2 - gesamt	Dienstverhältnis zur Gemeinde, dienstleistend bei sonstigem Rechtsträger, bezahlt aus dem Budget		Personalaufwendungen, Aktive, Ausgliederter				
	Köpfe	VBÄ	davon melden Gemeinden optional				gesamt
Bezüge (L und G: Unterklasse 50-55)			Nebengebühren (L und G: Gruppen 564-569)	Dienstgeberbeiträge (L und G: Unterklasse 58)	Weitere Aufwendungen	Kontenklasse 5	
BeamtInnen							
Vertragsbedienstete							
Summe	0,00	0,00					

BeamtInnen-PensionistInnen zum 31.12.2023			
	Anzahl	Ø-Pensionshöhe / Mt. ¹⁾	
RuhegenussbezieherInnen	2,0	4 897,8	
Hinterbliebene ²⁾			
Neue RuhegenussbezieherInnen im Bezugsjahr 2023			
	Anzahl	Ø-Pensionsantrittsalter	Ø-Pensionshöhe / Mt. ¹⁾
Alterspension ³⁾			
Dienstunfähigkeit ⁴⁾			
vorzeitige Pensionierung mit Abschlag ⁵⁾			
vorzeitige Pensionierung ohne Abschlag ⁶⁾			
Pensionierungen gesamt	0,0	0,0	0,0
1) Durchschnittspension im Dezember laut Personalstatistik-Festlegungen ohne Sonderzahlungen, ohne Pflegegeld und ohne sonstige Transferleistungen; brutto 2) Witwen-, Witwer-, Waisenversorgungsbezüge und vergleichbare Leistungen 3) Ruhebezüge aufgrund einer Ruhestandsversetzung durch Erklärung iSd § 15 iVm § 236c Abs. 1 BDG 1979, eines Übertritts in den Ruhestand oder einer vergleichbaren Regelung 4) Ruhebezüge aufgrund einer Ruhestandsversetzung wegen dauernder Dienstunfähigkeit 5) Ruhebezüge aufgrund einer Ruhestandsversetzung vor dem Mindestalter für eine Ruhestandsversetzung durch Erklärung iSd Z 3, die eine Minderung der Bemessungsgrundlage bewirkt (z.B. § 207n BDG 1979) 6) Ruhebezüge aufgrund einer Ruhestandsversetzung vor dem Mindestalter für eine Ruhestandsversetzung durch Erklärung iSd Z 3, die keine Minderung der Bemessungsgrundlage bewirkt (z.B. § 207n BDG 1979)			
Pensionsausgaben für das Bezugsjahr 2023			
Summe	0,00		

Nachweis über Transferzahlungen (Anlage 6a)

Haushaltskonto	Bezeichnung Ansatz	Bezeichnung Post	Summe Einzahlungen	Summe Auszahlungen
Transferzahlungen von/an Bund, Bundesfonds, Bundeskammern				
Gesamtsumme Transferzahlungen von/an Bund, Bundesfonds, Bundeskammern			8 381 400,00	2 382 900,00
Summe Kapitaltransfers			0,00	0,00
Summe Laufende Transfers			8 381 400,00	2 382 900,00
2/211100/861000	Volksschule schulische Nachmittagsb.	Transfers von Ländern, Landesfonds und Landeskammern	38 000,00	
2/240000/861000	Kindergärten	Zinsenzuschuß NÖ KGF ohne Darlehensaufnahme	11 000,00	
2/320000/861000	Ausbildung in Musik und darstellender Kunst	Transfers von Ländern, Landesfonds und Landeskammern	280 000,00	
2/815000/860000	Park- und Gartenanlagen, Kinderspielplätze	Bundesbeiträge (ATF BEINSTG)	5 000,00	
2/925000/859400	Ertragsanteile an Gemein- schaftlichen Bundesabgaben	Ertragsant.Abgest.Bevölk. (inkl. KEST)	7 858 000,00	
2/940000/861100	Bedarfszuweisungen	Bedarfszuweisung I	151 800,00	
2/941000/860000	Sonstige Finanzzuweisungen nach dem FAG	Bundesbeiträge § 21 FAG § 23 Abs. 3 Z 3 FAG 2005	37 600,00	
1/000000/752000	Gemeindevertretung	Transfers an Gemeinden, Gemeindeverbände (ohne marktbestimmte Tätigkeit) und Gemeindefonds		130 000,00
1/163100/757000	FF Dietersdorf	Transfers an private Organisationen ohne Erwerbszweck		2 500,00
1/163200/757000	FF Elsbach	Transfers an private Organisationen ohne Erwerbszweck		1 800,00
1/163300/757000	FF Kogl	Transfers an private Organisationen ohne Erwerbszweck		1 500,00
1/163400/757000	FF Ollern	Transfers an private Organisationen ohne Erwerbszweck		4 300,00
1/163500/757000	FF Plankenberg	Transfers an private Organisationen ohne Erwerbszweck		1 900,00
1/163600/757000	FF Rappoltenkirchen	Transfers an private Organisationen ohne Erwerbszweck		3 000,00
1/163700/757000	FF Ried am Rdbg.	Transfers an private Organisationen ohne Erwerbszweck		1 600,00
1/163800/757000	FF Röhrenbach	Transfers an private Organisationen ohne Erwerbszweck		2 300,00
1/163900/757000	FF Sieghartskirchen	Transfers an private Organisationen ohne Erwerbszweck		15 000,00
1/419000/751000	Sonstige Einrichtungen und Maßnahmen	SHG-Wohnsitzgemeindebeitr.		22 000,00
1/530000/757100	Rettungsdienste	Beitrag Rotes Kreuz		14 000,00
1/562100/752000	Verwaltungsabgabe NÖKAS	Transfers an Gemeinden, Gemeindeverbände (ohne marktbestimmte Tätigkeit) und Gemeindefonds		2 183 000,00
Transferzahlungen von/an Länder, Landesfonds, Landeskammern				
Gesamtsumme Transferzahlungen von/an Länder, Landesfonds, Landeskammern			47 300,00	1 484 100,00
Summe Kapitaltransfers			0,00	0,00
Summe Laufende Transfers			47 300,00	1 484 100,00
2/850100/861200	Wasserversorgungsanlage Sieghartskirchen	Anuitätenzuschuß	25 300,00	
2/851000/860100	Abwasserbeseitigung	Anuitätenzuschuß	22 000,00	
1/220000/729000	Berufsbildende Pflichtschulen	Berufsschulerhlt. Beitrag		72 000,00
1/419000/751100	Sonstige Einrichtungen und Maßnahmen	Sozialhilfeumlage		1 186 000,00
1/439000/751200	Sonstige Einrichtungen und Maßnahmen	Jugendwohlfahrt BH		226 000,00
1/469000/754000	Sonstige Maßnahmen	Sondernotstanshilfe		100,00

Haushaltskonto	Bezeichnung Ansatz	Bezeichnung Post	Summe Einzahlungen	Summe Auszahlungen
Transferzahlungen von/an Gemeinden, Gemeindeverbände, Gemeindefonds				
Gesamtsumme Transferzahlungen von/an Gemeinden, Gemeindeverbände, Gemeindefonds			10 300,00	1 587 000,00
Summe Kapitaltransfers			0,00	0,00
Summe Laufende Transfers			10 300,00	1 587 000,00
2/080000/868000	Pensionen	Pensionsbeiträge Beamte	10 300,00	
1/212000/752000	Mittelschulen	Schulumlagen		300 000,00
1/213000/752000	Sonderschulen	Umlage ASO Ollern-Wien		72 000,00
1/214000/752000	Schulen der Polytechnischen Lehrgänge	Umlage Polytechn.		37 000,00
1/215000/752000	Schulumlage	Umlage Sport-Musik HS		72 800,00
1/510000/751200	Medizinische Bereichsversorgung	Pensionsverband Beitrag		26 900,00
1/510000/753400	Medizinische Bereichsversorgung	Sanitätsgruppengde. Beitrag		3 500,00
1/631000/752300	Konkurrenzgewässer	Wasserverband Kl. Tulln		37 300,00
1/631100/752300	Konkurrenzgewässer	Wasserverband Gr. Tulln		22 900,00
1/631200/752300	Konkurrenzgewässer	Wasserverband Königstetten		2 600,00
1/633000/752300	Wildbachverbauung	Wildbach		1 600,00
1/851000/752300	Abwasserbeseitigung	Beitrag an GAV Südöstl. Tullnerfeld		1 010 400,00
Transferzahlungen von/an Sozialversicherungsträger				
Gesamtsumme Transferzahlungen von/an Sozialversicherungsträger			0,00	0,00
Summe Kapitaltransfers			0,00	0,00
Summe Laufende Transfers			0,00	0,00
Transferzahlungen von/an sonst. Träger des öffentlichen Rechts				
Gesamtsumme Transferzahlungen von/an sonst. Träger des öffentlichen Rechts			0,00	0,00
Summe Kapitaltransfers			0,00	0,00
Summe Laufende Transfers			0,00	0,00
Gesamtsumme			8 439 000,00	5 454 000,00

Nachweis über Haushaltsrücklagen und
Zahlungsmittelreserven (Anlage 6b)

Haushaltsrücklagen Nr.	Verwendungszweck	Rücklagenstand			Zahlungsmittelreserven		
		31.12.2022	Zuführungen	Entnahmen	31.12.2023	Stand aktuell	Konto-/Sparbuchnummer
8/9990934/00001	Raika Sparbuch 32.550.469 Rücklage Sozialfond	12 300,00			12 300,00	11 048,16	ZW 81 294081
8/9990934/00002	Sparkonto Kanal Raika AT02 3288 0099 0240 0018	0,00			0,00	100 478,97	ZW 82 294082
8/9990935/00001	Allgemeine Rücklage	759 600,00			759 600,00	859 016,00	ZW 80 295080
Gesamtsummen		771 900,00	0,00	0,00	771 900,00	970 543,13	

Nachweis über Innere Darlehen

Haushaltsrücklagen		Rücklagenstand			Rücklagenstand
Nr.	Verwendungszweck	31.12.2022	Zuführungen	Entnahmen	31.12.2023

Einzelnachweis über Finanzschulden und Schuldendienst
(Anlage 6c)

Darlehen/Darlehensgeber Verwendung/Staat Aktenzahl	Laufzeit Währung/Zinssatz Zinsindikator	Darlehenshöhe Gesamt	Buchwert 31.12.2022	Zugang	Tilgung	Zinsen	Summe Schuldendienst	Schuldendienst- ersätze	Buchwert 31.12.2023	Netto Schuldendienst
1. Darlehen für Investitionszwecke										
1.1. ... von Trägern des öffentlichen Rechts										
1.1.1. ... von Bund, Bundesfonds, Bundeskammern										
1.1.2. ... von Ländern, Landesfonds, Landesammern										
12300/5 Wasserwirtschaftsfond ABA Rappoltenkirchen 840448/AT	1987 - 2027 EUR/2,000%	350 573,76	62 400,00		10 800,00	2 300,00	13 100,00		51 600,00	13 100,00
108921 Kommunalk 851000	normal verzir									
12300/6 Wasserwirtschaftsfond ABA Ried-Kreuth-Elsbach 850698/AT	1987 - 2027 EUR/2,000%	1 206 587,07	297 000,00		36 200,00	9 100,00	45 300,00		260 800,00	45 300,00
108764 Kommunalk 851000	normal verzir									
12300/8 Wasserwirtschaftsfond ABA Dietersdorf-Plankenberg 890176/AT	1992 - 2027 EUR/2,000%	1 172 212,82	344 000,00		34 200,00	9 400,00	43 600,00		309 800,00	43 600,00
108421 Kommunalk 851000	normal verzir									
12300/10 Wasserwirtschaftsfonc BA 07 Betriebsgebiet Einsiedl/AT	2004 - 2033 EUR/1,000%	9 964,00	12 600,00						12 600,00	
602508196 HYPO ↯ 851000	normal verzir									
12300/11 Wasserwirtschaftsfonc ABA 09 Kogl Süd, Penzing, Kronstein/AT	2005 - 2035 EUR/1,000%	38 316,00	48 600,00						48 600,00	
602511588 HYPO ↯ 851000	normal verzir									
12300/12 Wasserwirtschaftsfonc BA 08 Kogl Süd, Penzing, Kronstein/AT	2006 - 2036 EUR/1,000%	14 021,00	17 900,00						17 900,00	
602511596 HYPO ↯ 850100	normal verzir									
12300/13 Wasserwirtschaftsfonc BA 11 Riederberg - Weideck/AT	2010 - 2040 EUR/1,000%	116 980,00	150 900,00						150 900,00	
602520013 HYPO ↯ 851000	normal verzir									

1.1.3. ... von Gemeinden, Gemeindeverbänden, Gemeindefonds**1.1.4. ... von Sozialversicherungsträgern**

Darlehen/Darlehensgeber Verwendung/Staat Aktenzahl	Laufzeit Währung/Zinssatz Zinsindikator	Darlehenshöhe Gesamt	Buchwert 31.12.2022	Zugang	Tilgung	Zinsen	Summe Schuldendienst	Schuldendienst- ersätze	Buchwert 31.12.2023	Netto Schuldendienst
1.1.5. ... von sonstigen Trägern des öffentlichen Rechts										
1.2. ... von Beteiligungen der Gebietskörperschaft (ohne Finanzunternehmen)										
1.3. ... von Unternehmen (ohne Beteiligungen und ohne Finanzunternehmen)										
1.4. ... von Finanzunternehmen										
1.4.1. ... von Finanzunternehmen im Inland										
12292/3 Schul-Kindergartenfond Landeskindergarten Zubau 3.Gruppe/AT	1992 - 2017 EUR/0,000%	21 801,85								
VIII/1-B-2722/47 61: 240000	Schulden ohr									
12292/5 Schul-Kindergartenfond Kindergartenumbau- Rappoltenkirchen/AT	1996 - 2021 EUR/0,000%	9 011,43								
VIII/1-B-2102/18 61: 240000	Schulden ohr									
12292/6 Schul-Kindergartenfond Kindergarten Umbau Rappoltenkirchen/AT	1996 - 2021 EUR/0,000%	4 505,72								
VIII/1-B-2102/22 61: 240000	Schulden ohr									
12293/6 Raika Sieghartskirchen Volksschulzubau/AT	1996 - 2021 EUR/0,779%	290 691,34								
13-22.430.011 211000	euribor12m									
12293/7 Raika Sieghartskirchen Volksschul-Zubau/AT	1996 - 2021 EUR/0,679%	726 728,34								
15-22.430.011 211000	euribor12m									
12293/9 Raika Sieghartskirchen Freibad Neubau/AT	1996 - 2021 EUR/0,679%	218 018,50								
18-22.430.011 831000	euribor12m									
12293/13 Raika Sieghartskirchen Kanalbau BA 07/AT	1996 - 2021 EUR/0,679%	1 197 939,00								
16-22.430.011 851000	euribor12m									

Voranschlag 2023

Marktgemeinde Sieghartskirchen

Einzelnachweis über Finanzschulden und Schuldendienst (Anlage 6c)

Darlehen/Darlehensgeber Verwendung/Staat Aktenzahl	Laufzeit Währung/Zinssatz Zinsindikator	Darlehenshöhe Gesamt	Buchwert 31.12.2022	Zugang	Tilgung	Zinsen	Summe Schuldendienst	Schuldendienst- ersätze	Buchwert 31.12.2023	Netto Schuldendienst
12294/2 Erste-Sparkasse Wasserleitungsbau Siegh- Ollern/AT 22213640501 0062- 850100	1996 - 2021 EUR/0,879% euribor12m	726 728,34								
12300/3 Wasserwirtschaftsfond WVA Abstetten-Gollarn/AT 429-00.470.443 Rai 850100	1994 - 2024 EUR/2,000% normal verzir	947 072,37	68 900,00		38 000,00	4 300,00	42 300,00		30 900,00	42 300,00
12300/4 Wasserwirtschaftsfond ABA Sieghartskirchen 790008/AT 828073010 Hypo 851000	1991 - 2016 EUR/2,000% normal verzir	629 855,46								
12300/7 Wasserwirtschaftsfond ABA Weinzierl- Abstetten880246/AT 828287010 Hypo 851000	1987 - 2027 EUR/2,000% normal verzir	830 359,81	218 400,00		24 700,00	6 300,00	31 000,00		193 700,00	31 000,00
12300/9 Wasserwirtschaftsfond ABA Röhrenbach-Kogl 910565/AT 828750011 Hypo AI 851000	1992 - 2022 EUR/2,000% normal verzir	1 295 247,92	91 900,00		51 700,00	5 700,00	57 400,00		40 200,00	57 400,00
12301/1 Kommunal Kredit WVA Ba 04/AT 100471 Neu PsK 11 850100	1997 - 2024 EUR/0,562% euribor6m	1 235 438,18	34 300,00		34 300,00	500,00	34 800,00			34 800,00
12301/2 Kommunal Kredit ABA Ba 07/AT 101100 851000	1998 - 2023 EUR/0,779% euribor12m	2 180 185,03	8 000,00		8 000,00	2 500,00	10 500,00			10 500,00
12301/3 Kommunal Kredit Straßenbau/AT 111611 612000	2004 - 2024 EUR/0,662% euribor6m	400 000,00	30 000,00		20 000,00	1 000,00	21 000,00		10 000,00	21 000,00
12390/2 Bank Austria Creditanst Wasserleitungsbau WVA BA 08/AT 53692 037 251 BA (850100	2006 - 2031 EUR/0,262% euribor6m	245 000,00	80 200,00		9 800,00	400,00	10 200,00	1 800,00	70 400,00	8 400,00

Voranschlag 2023

Marktgemeinde Sieghartskirchen

Einzelnachweis über Finanzschulden und Schuldendienst (Anlage 6c)

Darlehen/Darlehensgeber Verwendung/Staat Aktenzahl	Laufzeit Währung/Zinssatz Zinsindikator	Darlehenshöhe Gesamt	Buchwert 31.12.2022	Zugang	Tilgung	Zinsen	Summe Schuldendienst	Schuldendienst- ersätze	Buchwert 31.12.2023	Netto Schuldendienst
12390/3 Bank Austria Creditanst Abwasserbeseitigungsan. ABA BA 09/AT	2006 - 2031 EUR/0,262%	200 000,00	80 000,00		8 000,00	200,00	8 200,00	6 000,00	72 000,00	2 200,00
53692 037 251 851000	euribor6m									
12909/3 PSK Österreichische P WVA-BA 05 Gerersdorf- Röhrenbach/AT	2001 - 2025 EUR/0,562%	254 354,92	37 700,00		12 000,00	400,00	12 400,00	5 000,00	25 700,00	7 400,00
115.0455 850100	euribor6m									
12909/4 PSK Österreichische P WVA Elsbach-Ried/AT	2001 - 2026 EUR/0,562%	363 364,17	77 700,00		16 600,00	800,00	17 400,00		61 100,00	17 400,00
115.8220 850100	euribor6m									
12909/8 PSK Österreichische P Darlehen Straßenbau 2008/AT	2008 - 2018 EUR/0,562%	150 000,00								
540.017.093 612000	euribor6m									
12909/10 PSK Österreichische F Sanierung Freibad Sieghartskirchen/AT	2009 - 2025 EUR/0,562%	500 000,00	49 800,00		33 400,00	1 000,00	34 400,00		16 400,00	34 400,00
00540-023-212 831000	euribor6m									
12909/12 PSK Österreichische F Wasserleitungsleitungsbau alter, Sportplatz/AT	2010 - 2036 EUR/0,562%	75 000,00	41 500,00		3 000,00	400,00	3 400,00		38 500,00	3 400,00
00540038910 850100	euribor6m									
12909/13 PSK Österreichische F Kanalbau alter Sportplatz/AT	2010 - 2036 EUR/0,562%	120 000,00	65 500,00		4 800,00	400,00	5 200,00		60 700,00	5 200,00
00540038910 851000	euribor6m									
13388/1 NÖ Landesbank-Hypoth WVA Elsbach-Ried/AT	2001 - 2025 EUR/0,562%	363 364,17	62 800,00		16 800,00	1 000,00	17 800,00	18 500,00	46 000,00	-700,00
466090018 850100	euribor6m									
19444/1 Hypo Tirol Bank AG Darlehen Kanalbau BA 11 Weideck/AT	2010 - 2038 EUR/0,887%	900 000,00	561 000,00		36 800,00	7 900,00	44 700,00	16 000,00	524 200,00	28 700,00
319481000 851000	euribor6m									

1.4.2. ... von Finanzunternehmen im Ausland

Darlehen/Darlehensgeber Verwendung/Staat Aktenzahl	Laufzeit Währung/Zinssatz Ansatz	Darlehenshöhe Gesamt	Buchwert 31.12.2022	Zugang	Tilgung	Zinsen	Summe Schuldendienst	Schuldendienst- ersätze	Buchwert 31.12.2023	Netto Schuldendienst
1.5. ... von Sonstigen										
Zwischensumme			2 441 100,00	0,00	399 100,00	53 600,00	452 700,00	47 300,00	2 042 000,00	405 400,00
2. Finanzschulden für den laufenden Aufwand										
2.1. ... von Trägern des öffentlichen Rechts										
2.1.1. ... von Bund, Bundesfonds, Bundeskammern										
2.1.2. ... von Ländern, Landesfonds, Landeskammern										
2.1.3. ... von Gemeinden, Gemeindeverbänden, Gemeindefonds										
2.1.4. ... von Sozialversicherungsträgern										
2.1.5. ... von sonstigen Trägern des öffentlichen Rechts										
2.2. ... von Beteiligungen der Gebietskörperschaft (ohne Finanzunternehmungen)										
2.3. ... von Unternehmen (ohne Beteiligungen und ohne Finanzunternehmungen)										
2.4. ... von Finanzunternehmen										
2.4.1. ... von Finanzunternehmen im Inland										
2.4.2. ... von Finanzunternehmen im Ausland										
2.5. ... von Sonstigen										
Zwischensumme			0,00	0,00	0,00	0,00	0,00	0,00	0,00	0,00
SUMME (1 und 2)			2 441 100,00	0,00	399 100,00	53 600,00	452 700,00	47 300,00	2 042 000,00	405 400,00
Davon ohne A85-89			79 800,00	0,00	53 400,00	2 000,00	55 400,00	0,00	26 400,00	55 400,00
Davon A85-89			2 361 300,00	0,00	345 700,00	51 600,00	397 300,00	47 300,00	2 015 600,00	350 000,00

Nachweis über hausinterne Vergütungen (Anlage 6f)

Gruppenebene		Erträge	Aufwendungen
0	Vertretungskörper und allgemeine Verwaltung	0,00	0,00
1	Öffentliche Ordnung und Sicherheit	0,00	0,00
2	Unterricht, Erziehung, Sport und Wissenschaft	0,00	0,00
3	Kunst, Kultur und Kultus	0,00	0,00
4	Soziale Wohlfahrt und Wohnbauförderung	0,00	0,00
5	Gesundheit	0,00	0,00
6	Straßen- und Wasserbau, Verkehr	0,00	0,00
7	Wirtschaftsförderung	0,00	0,00
8	Dienstleistungen	0,00	0,00
9	Finanzwirtschaft	0,00	0,00
Summe		0,00	0,00

Leasingspiegel (Anlage 6i)

Finanzierungsleasing

Ansatz- oder Projektbezeichnung	Anschaffungskosten	Buchwert 31.12.2022	Buchwert 31.12.2023	Summe ausstehender Mindestleasing- zahlungen	Laufzeit	Restlaufzeit in Jahren
Summe	0,00	0,00	0,00	0,00		

Wirtschaftliche Unternehmungen, Betriebe, betriebsähnliche Einrichtungen gem. § 1 Abs. 2

Summe	0,00	0,00	0,00	0,00		
--------------	-------------	-------------	-------------	-------------	--	--

Operating Leasing

Ansatz- oder Projektbezeichnung	Laufzeit Grundmietzeit in Jahren	Gesamtkosten	Einmalkautio	Leasingentgelt (ohne laufender Kautio)	Laufende Kautio	Restlaufzeit in Jahren	Kumulierte Restzahlungen
Leasing Telefonanlage (010000)	01.01.2014 - 31.12.2027 14,00			4 000,00		5,00	20 000,00
Summe		0,00	0,00	4 000,00	0,00		20 000,00

Wirtschaftliche Unternehmungen, Betriebe, betriebsähnliche Einrichtungen gem. § 1 Abs. 2

Summe		0,00	0,00	0,00	0,00		0,00
--------------	--	-------------	-------------	-------------	-------------	--	-------------

Rückstellungsspiegel (Anlage 6q)

Rückstellung	Stand 31.12.2022	Dotierungen (+)	Verbrauch (-)	Auflösung (-)	Stand 31.12.2023
Kurzfristig	0,00	0,00	0,00	0,00	0,00
Rückstellungen für Prozesskosten					
Rückstellungen für nicht konsumierte Urlaube					
Rückstellungen für ausstehende Rechnungen					
Sonstige kurzfristige Rückstellungen					
Langfristig	1 226 900,00	66 500,00	69 700,00	0,00	1 223 700,00
Rückstellungen für Abfertigungen	651 700,00	25 900,00	27 300,00		650 300,00
Rückstellungen für Jubiläumszuwendungen	575 200,00	40 600,00	42 400,00		573 400,00
Rückstellungen für Haftungen					
Rückstellungen für Sanierung von Altlasten					
Rückstellungen für Pensionen (Säule I)					
Sonstige langfristige Rückstellungen					
Gesamtsumme	1 226 900,00	66 500,00	69 700,00	0,00	1 223 700,00

Nachweis Vermögen mit abgeänderter Nutzungsdauer

Konto	Bezeichnung	Nutzungsdauer lt. VRV	Abweichende Nutzungsdauer	Begründung
2/0040001/02315	Platzherstellung	33,0	33,0	wurde nicht automatisch befüllt.
2/0040001/15450	KT Straße 2016	33,0	28,9	28,9 eingegeben, damit RND mit Vermögenskonto Ausgabe übereinstimmt, 2.10.2020
2/0040001/15451	KT Straße 2017	33,0	27,9	27,9 eingegeben, damit RND mit Vermögenskonto Ausgabe übereinstimmt, 2.10.2020
2/0040001/15452	KT Güterwege 2011	33,0	33,0	Keine Änderung, die RND 25,5 ab 2019 stimmt zwar nicht mit dem Vermögenskonto Ausgaben (25,4 ab 2020) überein, d.h. KT ist ein Jahr früher auf NULL. Aber die Nutzungsdauer ist nun einmal max. 33 Jahre! 2.10.2020
2/0040001/15453	KT Güterwege 2015	33,0	30,4	ND mit 30,4 erfasst, damit RND mit dem Vermögenskonto Ausgaben übereinstimmt, 2.10.2020
2/0040001/15454	KT Güterwege 2016	33,0	28,9	Änderung der ND auf 28,9, damit die RND mit dem Vermögenskonto Ausgaben übereinstimmt, 2.10.2020
2/0040001/15455	KT Güterwege 2017	33,0	27,9	Änderung, damit die RND mit dem Vermögenskonto Ausgaben übereinstimmt, 2.10.2020.
2/0040001/15456	KT Güterwege 2018	33,0	27,4	Änderung ND, damit die RND mit dem Vermögenskonto Ausgaben übereinstimmt, 2.10.2020.
2/0040001/15457	KT Güterwege 2019	33,0	26,4	Änderung ND, damit die RND mit den Ausgaben übereinstimmt, 2.10.2020.
2/0040001/15459	KT Güterwege 2012	33,0	32,9	Änderung der ND, damit die RND mit dem Vermögenskonto Ausgaben übereinstimmt, 2.10.2020
2/0040001/15460	KT Güterwege 2013	33,0	31,9	Anpassung ND, damit die RND mit dem Vermögenskonto Ausgaben übereinstimmt, 2.10.2020.
2/0040001/15461	KT Güterwege 2014	33,0	30,9	Änderung ND, damit die RND mit dem Vermögenskonto Ausgaben übereinstimmt, 2.10.2020.
2/0060001/01950	Bauhofgebäude	50,0	50,0	Feld wird nicht automatisch befüllt 15.5.2018
2/0060001/04144	KT Zubau Gemeindeamt	50,0	50,0	Änderung 48,5 auf 50 Jahre, damit RND mit dem Vermögenskonto Ausgabe übereinstimmt.
2/0060001/04145	KT Nebengebäude FF Ollern	50,0	50,0	Änderung 43,5 auf 50, damit die RND mit dem Vermögenskonto Ausgabe übereinstimmt.
2/0060004/03550	K2 FH-Kapelle, Kriegerdenkmal	0,0	10,0	
2/0060004/03734	S19 Türkenkreuz	0,0	10,0	Gemäß AFA-Tabelle 10 Jahre wie Bänke (Holz, Metall, Kunststoff).
2/0060004/03747	S1 Friedhofkreuz	0,0	10,0	Gemäß AFA-Tabelle 10 Jahre wie Bänke (Holz, Metall, Kunststoff).
2/0120001/02165	Photovoltaik-Solar-Anlage	15,0	15,0	Lt. AFA Tabelle Bund
2/0260001/02265	Folien zum Sonnenschutz (2020)	10,0	7,0	Laut Rechnung Haltbarkeit 7 Jahre.
2/0350002/02164	E-Tankstelle	20,0	20,0	Afa Nutzungstabelle Bund
2/0430001/02439	GIS (2013)	0,0	10,0	Gemdat Kurs, Unterlagen Seite 43
2/0430001/02440	Pläne (2012)	0,0	10,0	Gemdat Kurs, Unterlagen Seite 43
2/0430001/02441	Pläne (2020)	0,0	10,0	Gemdat Kurs, Unterlagen Seite 43
2/0430001/02442	GIS (2021)	0,0	10,0	Gemdat Kurs, Unterlagen Seite 43
2/0440001/02130	Baumkataster	0,0	10,0	Gemdat Kurs 10.9.2019 Seite 43
2/0440001/02131	Buchhaltungsprogramm	0,0	20,0	Letztes Programm war 18 Jahre in Verwendung.
2/0440001/02132	Flächenwidmungsplan 2010-2012	0,0	10,0	Gemdat Kurs, Unterlagen Seite 43

Konto	Bezeichnung	Nutzungsdauer lt. VRV	Abweichende Nutzungsdauer	Begründung
2/0440001/02134	Behördenlizenz Gemeindeamt (2019)	0,0	6,0	Auskunft EDV-Administrator 19.9.2019
2/0440001/02136	Umweltprüfung 2009	0,0	10,0	Gemdat Kurs, Unterlagen Seite 43
2/0440001/02137	Umweltprüfung 2010	0,0	10,0	Gemdat Kurs, Unterlagen Seite 43
2/0440001/02138	Umweltprüfung 2011	0,0	10,0	Gemdat Kurs, Unterlagen Seite 43
2/0440001/02139	Flächenwidmungsplan 2015	0,0	10,0	Gemdat Kurs, Unterlagen Seite 43
2/0440001/02140	Flächenwidmungsplan 2016	0,0	10,0	Gemdat Kurs, Unterlagen Seite 43
2/0440001/02274	GIS Programm	0,0	20,0	Geschätzt
2/0440001/02277	Behördenlizenz Musikschule (2020)	0,0	6,0	Kein automatischer Vorschlag, 6 Jahre von 2/0440001/02134 übernommen, 21.12.2020.
2/0440001/02278	Elektronischer Akt (ELAK)-2021	0,0	20,0	Lt. AfA Tabelle Nutzungsdauer lt. vertraglicher Vereinbarung bzw. geplante wirtschaftliche Nutzung. 20 Jahre nach Buchhaltungsprogramm/GIS-Programm geschätzt 15.1.2021
2/0440001/02279	Flächenwidmungsplan 2021	0,0	10,0	Gemdat Kurs, Unterlagen Seite 43
2/0440001/02281	Standesamt Elektronischer Akt (ELAK)-2021	0,0	20,0	Lt. AfA Tabelle Nutzungsdauer lt. vertraglicher Vereinbarung bzw. geplante wirtschaftliche Nutzung. 20 Jahre nach Buchhaltungsprogramm/GIS-Programm geschätzt 15.10.2021
2/0440001/02282	k5-Inventarprogramm (2022)	0,0	20,0	Annahme wie bei Vermögen Buchhaltungsprogramm.
2/0470002/00001	Hochwasserschutz Planungskosten 2020	40,0	40,0	Aus der AfA Tabelle Auswahl 80/40/25 oder 13 Jahre, alles eigentlich für bauliche Massnahmen/Maschinen. für die Planungskosten 40 Jahre als Mittelwert angenommen 17.7.2020
2/0470002/00002	Hochwasserschutz Planungskosten 2011	40,0	32,5	Restnutzungsdauer angepasst bei Anlage 17.7.2020
2/0470002/00003	Hochwasserschutz Planungskosten 2013	40,0	34,5	Restnutzungsdauer angepasst bei Anlage 17.7.2020
2/0470002/00004	Hochwasserschutz Planungskosten 2014	40,0	35,5	Restnutzungsdauer angepasst bei Anlage 17.7.2020
2/0470002/00005	Hochwasserschutz Planungskosten 2015	40,0	36,5	Restnutzungsdauer angepasst bei Anlage 17.7.2020
2/0470002/00006	Hochwasserschutz Planungskosten 2016	40,0	37,5	Restnutzungsdauer angepasst bei Anlage 17.2.2020
2/0470002/00007	Hochwasserschutz Planungskosten 2017	40,0	38,5	Restnutzungsdauer angepasst bei Anlage 17.7.2020
2/0470002/00008	Hochwasserschutz Planungskosten 2018	40,0	39,5	Restnutzungsdauer angepasst bei Anlage 17.7.2020
2/0470002/00009	Hochwasserschutz Planungskosten 2006	40,0	27,5	Restnutzungsdauer angepasst bei Anlage 20.7.2020.
2/0470002/00010	Hochwasserschutz Planungskosten 2007	40,0	28,5	Restnutzungsdauer angepasst bei Anlage 20.7.2020.
2/0470002/00011	Hochwasserschutz Planungskosten 2008	40,0	29,5	Restnutzungsdauer angepasst bei Anlage 20.7.2020.
2/0470002/00012	Hochwasserschutz Planungskosten 2009	40,0	30,5	Restnutzungsdauer angepasst bei Anlage 20.7.2020.

Konto	Bezeichnung	Nutzungsdauer lt. VRV	Abweichende Nutzungsdauer	Begründung
3/0060001/04063	Elektroinstallationen (2020)	50,0	10,0	10 Jahre = Restnutzungsdauer vom Gebäude genommen.
3/0060001/04064	Gebäude Pezihaus (2021)	50,0	50,0	Eröffnung als Pezihaus am 11.6.1999
3/0120001/00001	Heizungs-Verbindungsleitung	15,0	15,0	15 Jahre lt. AfA Tabelle OK Inbetriebnahme Datum nach SR EVN geschätzt. Anschaffung 12.3. = Datum der 1. Teilrechnung, Beleg 575/2020
3/0440001/00001	Leitungskataster Kanal 2020	0,0	25,0	Gemdat Kurs 10.9.2019, Seite 43
3/0440001/00002	Leitungskataster Wasser 2020	0,0	25,0	Gemdat Kurs 10.9.2019, Seite 43
3/0440001/00003	Leitungskataster Kanal 2021	0,0	25,0	Gemdat Kurs 10.9.2019, Seite 43
3/0440001/00004	Leitungskataster Wasser 2021	0,0	25,0	Gemdat Kurs 10.9.2019, Seite 43
3/0440001/00005	Leitungskataster Kanal 2022	0,0	25,0	Gemdat Kurs 10.9.2019, Seite 43
3/0440001/00006	Leitungskataster Wasser 2022	0,0	25,0	Gemdat Kurs 10.9.2019, Seite 43
3/0450001/04153	Förderung KPC BA 12 Leitungskataster Abschnitt 1	50,0	25,0	Wie das Ausgaben-Vermögenskonto 3/0440001/00001
3/0460003/04160	Förderung KPC BA 12 Leitungskataster Abschnitt 1	33,0	25,0	Gleichlautend wie am Ausgaben-Vermögenskonto 3/0440001/00002
4/0040008/02387	Zaun,Eingang	20,0	20,0	Wegen Änderung Nutzungsdauer falsch 33 Jahre in 20 Jahre, war Restnutzungsdauer 0, daher keine Abschreibung des Buchwertes. Änderung 0 auf 1 Jahr und Probe-AFA. Jetzt AFA ganzer Buchwert 2021 OK, 11.3.2022.
4/0040012/04044	Anzahl Lichtpunkte ALT	15,0	0,0	KEINE AFA, es werden nur die Anzahl der alten Lichtpunkte (nicht LED) erfasst.
4/0040012/04045	Anzahl Lichtpunkte LED	15,0	0,0	KEINE AFA, es werden nur die Anzahl der Lichtpunkte neu (LED) erfasst.
4/0110002/02179	Stehleiter	10,0	1,0	Nur für Inventarliste erfasst.
4/0110003/02187	Bild Gang Sitzungssaal Merta R. "Spuren des Lebens"	0,0	0,0	50 Jahre lt. automatischen Vorschlag.
4/0110003/02188	Bild Trauungssaal Stippl H. "Böschung"	0,0	0,0	50 Jahre lt. automatischen Vorschlag.
4/0110003/02189	Bild Stiegenaufgang Winterer H. "Kurznachrichten"	0,0	0,0	50 Jahre lt. automatischen Vorschlag.
4/0110003/02190	Bild Stiegenaufgang Heiss Chr. "Globale Gedanken"	0,0	0,0	50 Jahre lt. automatischen Vorschlag.
4/0180003/03790	Tablet	4,0	4,0	RND war NULL, aber noch Wert EUR 27,60. Neue RND 1 Jahr erfasst 12.01.2020.
4/0220002/03911	Streugutbehälter (2020)	10,0	5,0	10 Jahre lt. AFA-Tabelle für Winterdienstmaschinen.
4/0220002/03912	Streugutbehälter (Altbestand)	10,0	5,0	10 Jahre lt. AFA Tabelle für Winterdienstmaschinen.
4/0220002/03913	Streugutbehälter (Altbestand)	10,0	5,0	10 Jahre lt. AFA Tabelle für Winterdienstmaschinen.
4/0430001/03868	Digiplan 2015	0,0	10,0	Gemdat Kurs 10.9.2019 Seite 43
4/0440001/02442	Windows 7	0,0	10,0	Annahme, 20.9.2019
5/0040008/02446	Einfriedung, Zaun neu	20,0	20,0	Wie bei den Spielplätzen 20.9.2019

Dienstpostenplan

Dienstpostenplan (Stellenplan) der Marktgemeinde Sieghartkirchen Voranschlag 2023

DZW-NR.	Bezeichnung des Dienstzweiges	Anzahl	Vollzeit Äquivalent	Entlohnungs- gruppe	Funktion/gehobene Verwendung			
					Anzahl	FGP	Bezeichnung	Pzlg.
2	Facharbeiter	12	11,56	5	0			<input type="checkbox"/>
2	Facharbeiter	1	1	5	1	7	Leiter des Bauhofes	<input checked="" type="checkbox"/>
7	Schulwart mit Zusatzverwendung im handwerklichen Bereich	1	1	4	0			<input type="checkbox"/>
8	Leichenwäscher, Einsarger	1	1	4	0			<input type="checkbox"/>
9	Bademeister	1	1	4	0			<input type="checkbox"/>
11	angelernter Arbeiter	3	3	3	0			<input type="checkbox"/>
12	Kindergartenhilfsdienst	26	18,69	3	0			<input type="checkbox"/>
15	Hilfsdienst mit einschlägigen Vorkenntnissen (z.B. Bauhilfsarbeiter, Hilfskoch, Amtswart, Postbote, Portier, Telefonist)	8	5,14	2	0			<input type="checkbox"/>
17	Hilfsdienst	2	2	1	0			<input type="checkbox"/>
44	Höherer Verwaltungsdienst	1	1	7	1	9	Leiter der Buchhaltung (Kassenverwalter)	<input checked="" type="checkbox"/>
46	Gehobener Bau-, Vermessungs- und technischer Dienst	1	1	6	0			<input type="checkbox"/>
46	Gehobener Bau-, Vermessungs- und technischer Dienst	1	1	6	1	7	Dienstposten mit hervorgeh. Verwendung d. Stellvertreters d. Leiters d. Bauamtes	<input type="checkbox"/>
46	Gehobener Bau-, Vermessungs- und technischer Dienst	1	1	VI	1	VIII	Leiter des Bauamtes (Baudirektor)	<input checked="" type="checkbox"/>
54	Rechnungs-(Buchhaltungs-)dienst	2	1,16	6	0			<input type="checkbox"/>
54	Rechnungs-(Buchhaltungs-)dienst	1	0,64	6	1	7	Dienstposten mit hervorgeh. Verwendung d. Stellvertreters des Kassenverwalters	<input type="checkbox"/>
56	Gehobener Verwaltungsdienst	3	2,52	6	0			<input type="checkbox"/>
56	Gehobener Verwaltungsdienst	1	1	6	1	10	Leitender Gemeindebedienstete	<input checked="" type="checkbox"/>
56	Gehobener Verwaltungsdienst	1	1	6	1	7	Dienstposten mit hervorgeh. Verwendung des Bürgerservices	<input type="checkbox"/>

Dienstpostenplan (Stellenplan) der Marktgemeinde Sieghartkirchen Voranschlag 2023

DZW-NR.	Bezeichnung des Dienstzweiges	Anzahl	Vollzeit Äquivalent	Entlohnungs- gruppe	Funktion/gehobene Verwendung			
					Anzahl	FGp	Bezeichnung	Pzlg.
61	Fachdienst an Archiven, Bibliotheken, Museen, und Sammlungen	1	0,77	5	0			<input type="checkbox"/>
69	Rechnungsfachdienst	1	1	5	1	7	EDV Administrator und Personalverrechner	<input checked="" type="checkbox"/>
70	Standesbeamten-(oder Staatsbürgerschafts-)fachdienst	1	0,77	5	0			<input type="checkbox"/>
70	Standesbeamten-(oder Staatsbürgerschafts-)fachdienst	1	1	5	1	7	Stellvertreter des leitenden Gemeindebediensteten	<input checked="" type="checkbox"/>
71	Verwaltungsfachdienst	2	1,52	5	0			<input type="checkbox"/>
76	Mittlerer Dienst an Archiven, Bibliotheken, Museen und Sammlungen	1	0,58	4	0			<input type="checkbox"/>
85	Mittlerer Verwaltungs- und Kanzleidienst	3	1,62	4	0			<input type="checkbox"/>
108	Musikschullehrer	12	6,51	ms1	0			<input type="checkbox"/>
108	Musikschullehrer	1	1	ms1	1		Leiter der Musikschule + Leiterzulage	<input type="checkbox"/>
108	Musikschullehrer	9	4,38	ms2	0			<input type="checkbox"/>
108	Musikschullehrer	1	0,92	ms3	0			<input type="checkbox"/>
108	Musikschullehrer	1	0,64	ms4	0			<input type="checkbox"/>
Summen:		101	75,42					

Zeichenerklärung:

Pzlg (Anspruch auf Personalzulage):



MFP - Ergebnishaushalt Gesamt 1. und 2. Ebene
- interne Vergütungen enthalten

MVAG	Mittelverwendungs- und aufbringungsgruppen (1. und 2. Ebene)	VA 2023	Plan 2024	Plan 2025	Plan 2026	Plan 2027
211	Erträge aus der operativen Verwaltungstätigkeit	15 683 700,00	14 588 000,00	14 588 000,00	14 588 000,00	14 587 500,00
2111	Erträge aus eigenen Abgaben	2 584 500,00	2 584 500,00	2 584 500,00	2 584 500,00	2 584 500,00
2112	Erträge aus Ertragsanteilen	7 858 000,00	7 858 000,00	7 858 000,00	7 858 000,00	7 858 000,00
2113	Erträge aus Gebühren	3 229 600,00	3 229 600,00	3 229 600,00	3 229 600,00	3 229 600,00
2114	Erträge aus Leistungen	524 700,00	508 700,00	508 700,00	508 700,00	508 700,00
2115	Erträge aus Besitz und wirtschaftlicher Tätigkeit	105 900,00	105 900,00	105 900,00	105 900,00	105 900,00
2116	Erträge aus Veräußerung und sonstige Erträge	1 310 800,00	300 800,00	300 800,00	300 800,00	300 800,00
2117	Nicht finanzierungswirksame operative Erträge	70 200,00	500,00	500,00	500,00	
212	Erträge aus Transfers	1 569 900,00	1 553 000,00	1 497 500,00	1 491 200,00	998 000,00
2121	Transferertrag von Trägern des öffentlichen Rechts	1 036 700,00	1 030 200,00	978 400,00	978 400,00	978 400,00
2122	Transferertrag von Beteiligungen					
2123	Transferertrag von Unternehmen (mit Finanzunternehmen)					
2124	Transferertrag von Haushalten und Organisationen ohne Erwerbscharakter	20 300,00	19 600,00	19 600,00	19 600,00	19 600,00
2125	Transferertrag vom Ausland					
2126	Investitions- und Tilgungszuschüsse zwischen Unternehmungen und Betrieben der Gebietskörperschaft und der Gebietskörperschaft					
2127	Nicht finanzierungswirksamer Transferertrag	512 900,00	503 200,00	499 500,00	493 200,00	
213	Finanzerträge	700,00	700,00	600,00	600,00	600,00
2131	Erträge aus Zinsen	700,00	700,00	600,00	600,00	600,00
2132	Erträge aus Zinsen aus derivativen Finanzinstrumenten ohne Grundgeschäft					
2133	Erträge aus Gewinnentnahmen von marktbestimmten Betrieben					
2134	Sonstige Finanzerträge					
2135	Erträge aus Dividenden/Gewinnausschüttungen					
2136	Sonstige nicht finanzierungswirksame Finanzerträge					
21	Summe Erträge	17 254 300,00	16 141 700,00	16 086 100,00	16 079 800,00	15 586 100,00
221	Personalaufwand	4 055 800,00	4 107 900,00	4 189 000,00	4 272 000,00	4 264 700,00
2211	Personalaufwand (Bezüge, Nebengeb., Mehrleistungen)	3 116 300,00	3 246 300,00	3 310 400,00	3 376 500,00	3 404 400,00
2212	Gesetzlicher und freiwilliger Sozialaufwand	847 700,00	837 000,00	853 900,00	870 800,00	835 700,00
2213	Sonstiger Personalaufwand	19 600,00	18 900,00	19 000,00	19 000,00	18 900,00
2214	Nicht finanzierungswirksamer Personalaufwand	72 200,00	5 700,00	5 700,00	5 700,00	5 700,00
222	Sachaufwand (ohne Transferaufwand)	6 919 700,00	5 661 000,00	5 544 100,00	5 461 300,00	3 674 100,00
2221	Gebrauchs- und Verbrauchsgüter, Handelswaren	1 081 900,00	1 081 900,00	1 081 900,00	1 081 900,00	1 081 300,00
2222	Verwaltungs- und Betriebsaufwand	391 200,00	391 200,00	391 400,00	391 500,00	391 200,00

MVAG	Mittelverwendungs- und aufbringungsgruppen (1. und 2. Ebene)	VA 2023	Plan 2024	Plan 2025	Plan 2026	Plan 2027
2223	Leasing- und Mietaufwand	120 300,00	58 400,00	62 400,00	62 400,00	62 300,00
2224	Instandhaltung	839 700,00	718 100,00	718 100,00	718 100,00	1 023 100,00
2225	Sonstiger Sachaufwand	2 203 000,00	1 166 500,00	1 141 500,00	1 116 500,00	1 116 200,00
2226	Nicht finanzierungswirksamer Sachaufwand	2 283 600,00	2 244 900,00	2 148 800,00	2 090 900,00	
223	Transferaufwand (laufende Transfers und Kapitaltransfers)	5 523 400,00	5 610 400,00	5 750 400,00	5 891 400,00	6 020 100,00
2231	Transferaufwand an Träger des öffentlichen Rechts	5 334 100,00	5 467 100,00	5 607 100,00	5 748 100,00	5 889 100,00
2232	Transferaufwand an Beteiligungen					
2233	Transferaufwand an Unternehmen (mit Finanzunternehmen)	68 000,00	33 000,00	33 000,00	33 000,00	33 000,00
2234	Transferaufwand an Haushalte und Organisationen ohne Erwerbscharakter	121 300,00	110 300,00	110 300,00	110 300,00	98 000,00
2235	Transferaufwand an das Ausland					
2236	Investitions- und Tilgungszuschüsse zwischen Unternehmungen und Betrieben der Gebietskörperschaft und der Gebietskörperschaft					
2237	Nicht finanzierungswirksamer Transferaufwand					
224	Finanzaufwand	77 600,00	72 500,00	61 700,00	60 400,00	24 000,00
2241	Zinsen aus Finanzschulden, Finanzierungsleasing, Forderungskauf und derivativen Finanzinstrumenten mit Grundgeschäft	53 600,00	48 500,00	37 700,00	36 400,00	
2242	Zinsen und sonstige Aufwendungen aus derivativen Finanzinstrumenten ohne Grundgeschäft					
2243	Gewinnentnahmen von Unternehmungen und marktbestimmten Betrieben der Gebietskörperschaft (innerhalb der Gebietskörperschaft)					
2244	Sonstiger Finanzaufwand	24 000,00	24 000,00	24 000,00	24 000,00	24 000,00
2245	Nicht finanzierungswirksamer Finanzaufwand					
22	Summe Aufwendungen	16 576 500,00	15 451 800,00	15 545 200,00	15 685 100,00	13 982 900,00
SA0	Saldo (0) Nettoergebnis (21 - 22)	677 800,00	689 900,00	540 900,00	394 700,00	1 603 200,00
230	Entnahmen von Haushaltsrücklagen	0,00	0,00	0,00	0,00	0,00
2301	Entnahmen von Haushaltsrücklagen					
240	Zuweisung an Haushaltsrücklagen	0,00	0,00	0,00	0,00	0,00
2401	Zuweisung an Haushaltsrücklagen					
23	Summe Haushaltsrücklagen	0,00	0,00	0,00	0,00	0,00
SA00	Nettoergebnis nach Zuweisung und Entnahmen von Haushaltsrücklagen (Saldo 0 +/- SU23)	677 800,00	689 900,00	540 900,00	394 700,00	1 603 200,00

MFP - Finanzierungshaushalt Gesamt 1. und 2. Ebene
- interne Vergütungen enthalten

MVAG	Mittelverwendungs- und aufbringungsgruppen (1. und 2. Ebene)	VA 2023	Plan 2024	Plan 2025	Plan 2026	Plan 2027
311	Einzahlungen aus der operativen Verwaltungstätigkeit	15 613 500,00	14 587 500,00	14 587 500,00	14 587 500,00	14 587 500,00
3111	Einzahlungen aus eigenen Abgaben	2 584 500,00	2 584 500,00	2 584 500,00	2 584 500,00	2 584 500,00
3112	Einzahlungen aus Ertragsanteilen	7 858 000,00	7 858 000,00	7 858 000,00	7 858 000,00	7 858 000,00
3113	Einzahlungen aus Gebühren	3 229 600,00	3 229 600,00	3 229 600,00	3 229 600,00	3 229 600,00
3114	Einzahlungen aus Leistungen	524 700,00	508 700,00	508 700,00	508 700,00	508 700,00
3115	Einzahlungen aus Besitz und wirtschaftlicher Tätigkeit	105 900,00	105 900,00	105 900,00	105 900,00	105 900,00
3116	Einzahlungen aus Veräußerung von geringwertigen Wirtschaftsgütern (GWG) und sonstige Einzahlungen	1 310 800,00	300 800,00	300 800,00	300 800,00	300 800,00
312	Einzahlungen aus Transfers (ohne Kapitaltransfers)	1 057 000,00	1 049 800,00	998 000,00	998 000,00	998 000,00
3121	Transferzahlungen von Trägern des öffentlichen Rechts	1 036 700,00	1 030 200,00	978 400,00	978 400,00	978 400,00
3122	Transferzahlungen von Beteiligungen					
3123	Transferzahlungen von Unternehmen (inkl. Finanzunternehmen)					
3124	Transferzahlungen von Haushalte und Organisationen ohne Erwerbscharakter	20 300,00	19 600,00	19 600,00	19 600,00	19 600,00
3125	Transferzahlungen vom Ausland					
3126	Investitions- und Tilgungszuschüsse zwischen Unternehmungen und Betrieben der Gebietskörperschaft und der Gebietskörperschaft					
313	Einzahlungen aus Finanzerträgen	700,00	700,00	600,00	600,00	600,00
3131	Einzahlungen aus Zinserträgen	700,00	700,00	600,00	600,00	600,00
3133	Einzahlungen aus Gewinnentnahmen von marktbestimmten Betrieben					
3134	Sonstige Einzahlungen aus Finanzerträgen					
3135	Einzahlungen aus Dividenden/Gewinnausschüttungen					
31	Summe Einzahlungen operative Gebarung	16 671 200,00	15 638 000,00	15 586 100,00	15 586 100,00	15 586 100,00
321	Auszahlungen aus Personalaufwand	3 983 600,00	4 102 200,00	4 183 300,00	4 266 300,00	4 259 000,00
3211	Auszahlungen für Personalaufwand Bezüge, Nebengebühren, und Mehrleistungsvergütungen)	3 116 300,00	3 246 300,00	3 310 400,00	3 376 500,00	3 404 400,00
3212	Auszahlungen für gesetzliche und freiwillige Sozialaufwendungen	847 700,00	837 000,00	853 900,00	870 800,00	835 700,00
3213	Auszahlungen aus sonstigem Personalaufwand	19 600,00	18 900,00	19 000,00	19 000,00	18 900,00
322	Auszahlungen aus Sachaufwand (ohne Transferaufwand)	4 636 100,00	3 416 100,00	3 395 300,00	3 370 400,00	3 674 100,00
3221	Auszahlungen für Gebrauchs- und Verbrauchsgüter, Handelswaren	1 081 900,00	1 081 900,00	1 081 900,00	1 081 900,00	1 081 300,00
3222	Auszahlungen für Verwaltungs- und Betriebsaufwand	391 200,00	391 200,00	391 400,00	391 500,00	391 200,00
3223	Auszahlungen für Leasing- und Mietaufwand	120 300,00	58 400,00	62 400,00	62 400,00	62 300,00
3224	Auszahlungen für Instandhaltung	839 700,00	718 100,00	718 100,00	718 100,00	1 023 100,00
3225	Sonstige Auszahlungen aus Sachaufwand	2 203 000,00	1 166 500,00	1 141 500,00	1 116 500,00	1 116 200,00
323	Auszahlungen aus Transfers (ohne Kapitaltransfers)	5 523 400,00	5 610 400,00	5 750 400,00	5 891 400,00	6 020 100,00
3231	Transferzahlungen an Träger des öffentlichen Rechts	5 334 100,00	5 467 100,00	5 607 100,00	5 748 100,00	5 889 100,00
3232	Transferzahlungen an Beteiligungen					

MVAG	Mittelverwendungs- und aufbringungsgruppen (1. und 2. Ebene)	VA 2023	Plan 2024	Plan 2025	Plan 2026	Plan 2027
3233	Transferzahlungen an Unternehmen (inkl. Finanzunternehmen)	68 000,00	33 000,00	33 000,00	33 000,00	33 000,00
3234	Transferzahlungen an Haushalte und Organisationen ohne Erwerbscharakter	121 300,00	110 300,00	110 300,00	110 300,00	98 000,00
3235	Transferzahlungen an das Ausland					
3236	Investitions- und Tilgungszuschüsse zwischen Unternehmungen und Betrieben der Gebietskörperschaft und der Gebietskörperschaft					
324	Auszahlungen aus Finanzaufwand	77 600,00	72 500,00	61 700,00	60 400,00	24 000,00
3241	Auszahlungen für Zinsaufwand, für Finanzierungsleasing, für Forderungskauf, für Finanzschulden und derivative Finanzinstrumente mit Grundgeschäft	53 600,00	48 500,00	37 700,00	36 400,00	
3242	Auszahlungen für Zinsen aus derivativen Finanzinstrumenten ohne Grundgeschäft					
3243	Auszahlung aus Gewinnentnahmen von marktbestimmten Betrieben					
3244	Sonstige Auszahlungen aus Finanzaufwendungen	24 000,00	24 000,00	24 000,00	24 000,00	24 000,00
32	Summe Auszahlungen operative Gebarung	14 220 700,00	13 201 200,00	13 390 700,00	13 588 500,00	13 977 200,00
SA1	Saldo (1) Geldfluss aus der Operativen Gebarung (31 – 32)	2 450 500,00	2 436 800,00	2 195 400,00	1 997 600,00	1 608 900,00
331	Einzahlungen aus der Investitionstätigkeit	0,00	0,00	0,00	0,00	0,00
3311	Einzahlungen aus der Veräußerung von immateriellem Vermögen					
3312	Einzahlungen aus der Veräußerung von Grundstücken und Grundstückeinrichtungen					
3313	Einzahlungen aus der Veräußerung von Gebäuden und Bauten					
3314	Einzahlungen aus der Veräußerung von technischen Anlagen, Fahrzeuge und Maschinen					
3315	Einzahlungen aus der Veräußerung von Amts-, Betriebs- und Geschäftsausstattung					
3316	Einzahlungen aus der Veräußerung von Kulturgütern					
3317	Einzahlungen aus der Veräußerung von Beteiligungen					
332	Einzahlungen aus der Rückzahlung von Darlehen sowie gewährten Vorschüssen	1 100,00	1 000,00	1 000,00	1 000,00	1 000,00
3321	Einzahlungen aus Darlehen an Träger des öffentlichen Rechts					
3322	Einzahlungen aus Darlehen an Beteiligungen					
3323	Einzahlungen aus Darlehen an Unternehmen und Haushalte					
3325	Einzahlungen aus Vorschüssen und Anzahlungen	1 100,00	1 000,00	1 000,00	1 000,00	1 000,00
333	Einzahlungen aus Kapitaltransfers	213 500,00	193 500,00	193 500,00	193 500,00	193 500,00
3331	Kapitaltransferzahlungen von Trägern des öffentlichen Rechts	16 000,00	16 000,00	16 000,00	16 000,00	16 000,00
3332	Kapitaltransferzahlungen von Beteiligungen					
3333	Kapitaltransferzahlungen von Unternehmen					
3334	Kapitaltransferzahlungen von Haushalten und Organisationen ohne Erwerbscharakter	197 500,00	177 500,00	177 500,00	177 500,00	177 500,00
3335	Kapitaltransferzahlungen vom Ausland					
33	Summe Einzahlungen investive Gebarung	214 600,00	194 500,00	194 500,00	194 500,00	194 500,00
341	Auszahlungen aus der Investitionstätigkeit	2 265 000,00	765 600,00	761 100,00	760 600,00	760 200,00

MVAG	Mittelverwendungs- und aufbringungsgruppen (1. und 2. Ebene)	VA 2023	Plan 2024	Plan 2025	Plan 2026	Plan 2027
3411	Auszahlungen für den Erwerb von immateriellem Vermögen	150 000,00				
3412	Auszahlungen für den Erwerb von Grundstücken und Grundstückseinrichtungen	1 217 000,00	675 000,00	675 000,00	675 000,00	675 000,00
3413	Auszahlungen für den Erwerb von Gebäuden und Bauten	615 000,00	5 000,00	5 000,00	5 000,00	5 000,00
3414	Auszahlungen für den Erwerb von technischen Anlagen, Fahrzeuge und Maschinen	97 500,00	42 500,00	42 500,00	42 500,00	42 500,00
3415	Auszahlungen für den Erwerb von Amts-, Betriebs- und Geschäftsausstattung	185 500,00	43 100,00	38 600,00	38 100,00	37 700,00
3416	Auszahlungen für den Erwerb von Kulturgütern					
3417	Auszahlungen für den Erwerb von Beteiligungen					
342	Auszahlungen von gewährten Darlehen sowie gewährten Vorschüssen	1 000,00	1 000,00	1 000,00	1 000,00	1 000,00
3421	Auszahlung von Darlehen an Träger des öffentlichen Rechts					
3422	Auszahlung von Darlehen an Beteiligungen					
3423	Auszahlung von Darlehen an Unternehmen und Haushalte					
3425	Auszahlungen von Vorschüssen und Anzahlungen	1 000,00	1 000,00	1 000,00	1 000,00	1 000,00
343	Auszahlungen aus Kapitaltransfers	0,00	0,00	0,00	0,00	0,00
3431	Kapitaltransferzahlungen an Träger des öffentlichen Rechts					
3432	Kapitaltransferzahlungen an Beteiligungen					
3433	Kapitaltransferzahlungen an Unternehmen (Finanzunternehmen)					
3434	Kapitaltransferzahlungen an Haushalte und Organisationen ohne Erwerbscharakter					
3435	Kapitaltransferzahlungen an das Ausland					
34	Summe Auszahlungen investive Gebarung	2 266 000,00	766 600,00	762 100,00	761 600,00	761 200,00
SA2	Saldo (2) Geldfluss aus der Investiven Gebarung (33 – 34)	-2 051 400,00	-572 100,00	-567 600,00	-567 100,00	-566 700,00
SA3	Saldo (3) Nettofinanzierungssaldo (Saldo 1 + Saldo 2)	399 100,00	1 864 700,00	1 627 800,00	1 430 500,00	1 042 200,00
351	Einzahlungen aus der Aufnahme von Finanzschulden	0,00	0,00	0,00	0,00	0,00
3511	Einzahlungen aus empfangenen Darlehen von öffentlichen Körperschaften und Rechtsträgern					
3512	Einzahlungen aus empfangenen Darlehen von Beteiligungen					
3513	Einzahlungen aus empfangenen Darlehen von Unternehmen und privaten Haushalten					
3514	Einzahlungen aus Finanzschulden (Finanzunternehmen)					
353	Einzahlungen infolge eines Kapitaltausch bei derivativen Finanzinstrumenten mit Grundgeschäft	0,00	0,00	0,00	0,00	0,00
3530	Einzahlungen infolge eines Kapitaltausch bei derivativen Finanzinstrumenten mit Grundgeschäft					
355	Einzahlungen aus dem Abgang von Finanzinstrumenten	0,00	0,00	0,00	0,00	0,00
3550	Einzahlungen aus dem Abgang von Finanzinstrumenten					
35	Summe Einzahlungen aus der Finanzierungstätigkeit	0,00	0,00	0,00	0,00	0,00

MVAG	Mittelverwendungs- und aufbringungsgruppen (1. und 2. Ebene)	VA 2023	Plan 2024	Plan 2025	Plan 2026	Plan 2027
361	Auszahlungen aus der Tilgung von Finanzschulden	399 100,00	311 200,00	213 700,00	228 500,00	0,00
3611	Auszahlungen aus empfangenen Darlehen von öffentlichen Körperschaften und Rechtsträgern	195 600,00	177 000,00	105 900,00	105 900,00	
3612	Auszahlungen aus empfangenen Darlehen von Beteiligungen					
3613	Auszahlungen aus empfangenen Darlehen von Unternehmen und privaten Haushalten					
3614	Auszahlungen aus Finanzschulden	203 500,00	134 200,00	107 800,00	122 600,00	
3615	Auszahlung aus der Rückzahlung von Leasingverbindlichkeiten					
363	Auszahlungen infolge eines Kapitaltausch bei derivativen Finanzinstrumenten mit Grundgeschäft	0,00	0,00	0,00	0,00	0,00
3630	Auszahlungen infolge eines Kapitaltausch bei derivativen Finanzinstrumenten mit Grundgeschäft					
365	Auszahlungen für den Erwerb von Finanzinstrumenten	0,00	0,00	0,00	0,00	0,00
3650	Auszahlungen für den Erwerb von Finanzinstrumenten					
36	Summe Auszahlungen aus der Finanzierungstätigkeit	399 100,00	311 200,00	213 700,00	228 500,00	0,00
SA4	Saldo (4) Geldfluss aus der Finanzierungstätigkeit (35 – 36)	-399 100,00	-311 200,00	-213 700,00	-228 500,00	0,00
SA5	Saldo (5) Geldfluss aus der voranschlagswirksamen Gebarung (Saldo 3 + Saldo 4)	0,00	1 553 500,00	1 414 100,00	1 202 000,00	1 042 200,00

MFP - Schuldenentwicklung

Bezeichnung	VA 2023	Plan 2024	Plan 2025	Plan 2026	Plan 2027
Gesamte Schulden					
Buchwert 01.01.	2.441.100	2.042.000	1.730.800	1.517.100	0
Zugang					
Tilgung	399.100	311.200	213.700	228.500	
Buchwert 31.12.	2.042.000	1.730.800	1.517.100	1.288.600	0
Zinsen	53.600	48.500	37.700	36.400	
Ersätze	47.300	41.300			
Gesamt-Schuldendienst	452.700	359.700	251.400	264.900	0
nicht Maastricht-relevante Schulden					
Buchwert 01.01.	2.361.300	2.015.600	1.730.800	1.517.100	0
Zugang					
Tilgung	345.700	284.800	213.700	228.500	
Buchwert 31.12.	2.015.600	1.730.800	1.517.100	1.288.600	0
Zinsen	51.600	47.600	37.700	36.400	
Ersätze	47.300	41.300			
Gesamt-Schuldendienst	397.300	332.400	251.400	264.900	0
Maastricht-relevante Schulden					
Buchwert 01.01.	79.800	26.400	0	0	0
Zugang					
Tilgung	53.400	26.400			
Buchwert 31.12.	26.400	0	0	0	0
Zinsen	2.000	900			
Ersätze					
Gesamt-Schuldendienst	55.400	27.300	0	0	0

Seite	Inhalt
3	Vorbericht
17	Ergebnishaushalt Gesamt 1. und 2. Ebene (Anlage 1a) - interne Vergütungen enthalten
21	Finanzierungshaushalt Gesamt 1. und 2. Ebene (Anlage 1b) - interne Vergütungen enthalten
27	Ergebnishaushalt Bereichsbudget 1. und 2. Ebene (Anlage 1a)
49	Finanzierungshaushalt Bereichsbudget 1. und 2. Ebene (Anlage 1b)
91	Querschnitt (Anlage 5b)
97	Ergebnis- und Finanzierungsvoranschlag Detailnachweis
213	VA Haushaltspotential
219	Nachweis der Investitionstätigkeit
237	Personaldaten iSd ÖStp (Anlage 4)
241	Nachweis über Transferzahlungen (Anlage 6a)
245	Nachweis über Haushaltsrücklagen und Zahlungsmittelreserven (Anlage 6b)
249	Nachweis über Innere Darlehen
253	Einzelnachweis über Finanzschulden und Schuldendienst (Anlage 6c)
261	Nachweis über hausinterne Vergütungen (Anlage 6f)
265	Leasingspiegel (Anlage 6i)
269	Rückstellungsspiegel (Anlage 6q)
273	Nachweis Vermögen mit abgeänderter Nutzungsdauer
279	Dienstpostenplan
283	MFP - Ergebnishaushalt Gesamt 1. und 2. Ebene - interne Vergütungen enthalten
287	MFP - Finanzierungshaushalt Gesamt 1. und 2. Ebene - interne Vergütungen enthalten
293	MFP - Schuldenentwicklung