

Inhaltsverzeichnis

Antrag	1
Vorbericht	5
Gesamthaushalt	
Anlage 1a - Ergebnishaushalt	19
Anlage 1a - Ergebnishaushalt exkl. interner Vergütungen	21
Anlage 1b - Finanzierungshaushalt	23
Anlage 1b - Finanzierungshaushalt exkl. interner Vergütungen	27
Anlage 1c - Vermögenshaushalt	31
Bereichsbudgets	
Bereichsbudget 0 - Vertretungskörper und allgemeine Verwaltung	35
Bereichsbudget 1 - Öffentliche Ordnung und Sicherheit	41
Bereichsbudget 2 - Unterricht, Erziehung, Sport und Wissenschaft	47
Bereichsbudget 3 - Kunst, Kultur und Kultus	53
Bereichsbudget 4 - Soziale Wohlfahrt und Wohnbauförderung	59
Bereichsbudget 5 - Gesundheit	65
Bereichsbudget 6 - Straßen- und Wasserbau, Verkehr	71
Bereichsbudget 7 - Wirtschaftsförderung	77
Bereichsbudget 8 - Dienstleistungen	83
Bereichsbudget 9 - Finanzwirtschaft	89
Detailnachweis	
Gruppe 0 - Vertretungskörper und allgemeine Verwaltung	95
Gruppe 1 - Öffentliche Ordnung und Sicherheit	143
Gruppe 2 - Unterricht, Erziehung, Sport und Wissenschaft	153
Gruppe 3 - Kunst, Kultur und Kultus	193
Gruppe 4 - Soziale Wohlfahrt und Wohnbauförderung	221

Gruppe 5 - Gesundheit	235
Gruppe 6 - Straßen- und Wasserbau, Verkehr	255
Gruppe 7 - Wirtschaftsförderung	271
Gruppe 8 - Dienstleistungen	281
Gruppe 9 - Finanzwirtschaft	323
Erklärung wesentlicher Abweichungen Haushalt 1	345
Erklärung wesentlicher Abweichungen Haushalt 1	347
Erklärung wesentlicher Abweichungen Haushalt 1 DR	349
Erklärung wesentlicher Abweichungen Haushalt 1 DR	351
Erklärung wesentlicher Abweichungen Haushalt 2	353
Erklärung wesentlicher Abweichungen Haushalt 2	357
Erklärung wesentlicher Abweichungen Haushalt 5	361
Erklärung wesentlicher Abweichungen Haushalt 5	363
Nachtragskredite 2021	365
Anlagen	
Anlage 1d - Nettovermögensveränderungsrechnung	367
Anlage 1e - Ergebnishaushalt inkl. wirtschaftlichen Unternehmungen	369
Anlage 1f - Vermögenshaushalt inkl. wirtschaftlichen Unternehmungen	371
Anlage 4 - Personaldaten Gemeinden iSd ÖStP	373
Anlage 5b - Rechnungsquerschnitt (Original nach VRV)	377
Anlage 6a - Nachweis über Transferzahlungen	381
Anlage 6b - Nachweis der Haushaltsrücklagen und Zahlungsmittelreserven	383
Anlage 6c - Einzelnachweis über Finanzschulden und Schuldendienst gem. § 32 Abs. 1 und 2	385
Anlage 6f - Nachweis über haushaltsinterne Vergütungen	393
Anlage 6g - Anlagenspiegel	395
Anlage 6h - Liste der nicht bewerteten Kulturgüter	397
Anlage 6i - Leasingsspiegel - Operating Leasing	403
Anlage 6j - Nachweis über unmittelbare Beteiligung der Gebietskörperschaft	405
Anlage 6k - Nachweis über mittelbare Beteiligung der Gebietskörperschaft	411

Anlage 6m - Nachweis über aktive Finanzinstrumente	413
Anlage 6n - Einzelnachweis über aktive Finanzinstrumente	415
Anlage 6p - Einzelnachweis über Risiken von Finanzinstrumenten	417
Anlage 6q - Rückstellungsspiegel	419
Anlage 6r - Haftungsnachweis	421
Anlage 6s - Anzahl der Ruhe- und Versorgungsgenussempfänger	423
Anlage 6t - Einzelnachweis über die nicht voranschlagswirksame Gebarung	425
Nachweise und Beilagen	429
Nachweis über die Investitionstätigkeit	431
Gesamtdarstellung mehrjährige investive Einzelvorhaben	441
Nachweis der liquiden Mittel und Kassenkredite	449
Nachweis der kurz- und langfristigen Forderungen/Verbindlichkeiten	451
Übersicht Innere Darlehen	473
Beilage Haushaltspotenzial	475
Erweiterte Nutzungsdauertabelle	479
Sämtliche Beteiligungen der Gemeinde	487
Sämtliche Mitgliedschaften bei Vereinen	489
Sämtliche Genossenschaftsanteile	491

Antrag des Ausschusses für Finanzen, Wirtschaft und Tourismus

Gegenstand: Rechnungsabschluss der Stadt St.Pölten für das Jahr 2021

Der Gemeinderat wolle beschließen:

- A. Der Rechnungsabschluss der Stadt St.Pölten sowie die Jahresrechnungen der städtischen Unternehmungen für das Jahr 2021 werden mit nachstehend ausgewiesenen Abschlussziffern genehmigt.

1. Rechnungsabschluss der Stadt St.Pölten:

1.1 Ergebnisrechnung

Summe Erträge	209.097.944,51
Summe Aufwendungen	201.367.711,84
Nettoergebnis	7.730.232,67
zuzügl. Entnahmen von Rücklagen	7.508.268,70
abzügl. Zuweisungen von Rücklagen	12.171.151,79
Nettoergebnis nach Rücklagenbewegungen	3.067.349,58

1.2 Finanzierungsrechnung

Summe Einzahlungen operative Gebarung	193.071.975,89
Summe Auszahlungen	176.694.063,41
Saldo 1 Geldfluss aus d. operativen Gebarung	16.377.912,48
Summe Einzahlungen investive Gebarung	11.764.879,90
Summe Auszahlungen investive Gebarung	27.969.977,43
Saldo 2 Geldfluss aus d. investiven Gebarung	-16.205.097,53
Saldo 3 Nettofinanzierungssaldo (S1 + S2)	172.814,95

Summe Einzahlungen Finanzierungstätigkeit	11.303.440,23
Summe Auszahlungen Finanzierungstätigkeit	7.743.544,99
Saldo 4 Geldfluss aus der Finanzierungstätigkeit	3.559.895,24
Saldo 5 Geldfluss aus der voranschlagswirksamen Gebarung (S3 + S4)	3.732.710,19

2 Wirtschaftspläne der städtischen Unternehmungen

2.1 Bestattung

Summe Erträge	1.660.652,68
Summe Aufwendungen	1.277.729,88
Betriebserfolg	382.922,80
zuzügl. Zinsen u. ähnliche Erträge	390,66
abzügl. Zinsen u. ähnliche Aufwendungen	0,00
Ergebnis d. gewöhnlichen Geschäftstätigkeit	383.313,46
zu- bzw. abzügl. Ao. Erträge/Aufwendungen	-2.359,03
abzügl. Steuern vom Einkommen und Ertrag	95.278,97
zu- bzw. abzügl. Rücklagendotierung	0,00
Jahresgewinn bzw. Jahresverlust	285.675,46

2.2 Bestattung - Investitionen

Investitionen	12.223,24
Finanzierung	12.223,24

- B. Der Bericht des Stadtrechnungshofes über die Prüfung des Rechnungsabschlusses und die in diesem Zusammenhang getroffenen Äußerungen des Ausschusses für Kontrolle werden zur Kenntnis genommen.

- C. Der geprüfte Jahresabschluss des Bürgerspitalfonds St.Pölten, der einen integrierenden Bestandteil des Rechnungsabschlusses der Stadt St.Pölten bildet, wird gemäß § 66 Abs. 2 d) des NÖ. Stadtrechtsorganisationsgesetzes im Gemeinderat beschlossen.
- D. Die geprüften Jahresabschlüsse (einschließlich der geprüften Lageberichte und den Berichten der Abschlussprüfer) der
- Abfallbehandlung und -verwertung "Am Ziegelofen" GmbH
 - Fachhochschule St.Pölten GmbH
 - Fachhochschule St.Pölten Forschungs GmbH
 - Hochschulen St.Pölten - Holding GmbH
 - Bertha von Suttner Privatuniversität St.Pölten GmbH
 - Fernwärme St.Pölten GmbH
 - Immobilien St.Pölten GmbH
 - Immobilien St.Pölten GmbH & Co KG
 - Marketing St.Pölten GmbH
 - NÖ Kulturhauptstadt St.Pölten GmbH
 - NÖPLAN NÖ Landeshauptstadt PlanungsgesmbH
 - NOE Central St.Pölten VerwertungsgmbH
 - WWE Wohn- und Wirtschaftspark EntwicklungsgmbH

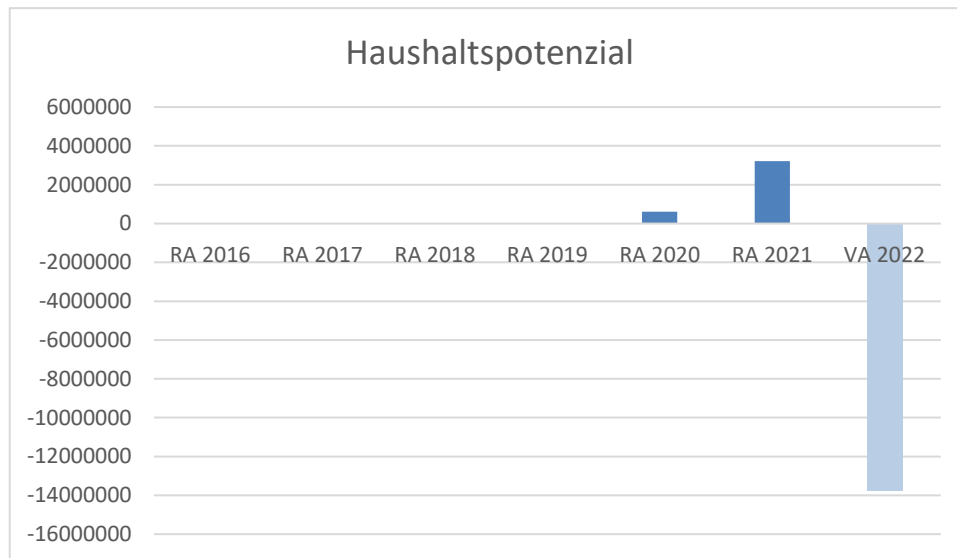
werden dem Gemeinderat gemäß den Bestimmungen des § 64a (3) des NÖ. Stadtrechtsorganisationsgesetzes zur Kenntnis gebracht.

Der Bürgermeister



Vorbericht zum Rechnungsabschluss 2021 gemäß § 3 der NÖ Gemeindehaushaltsverordnung (NÖ GHVO)

Haushaltspotenzial



Das Haushaltspotenzial hat seine Grundlage in § 66 Abs.4 des NÖ Stadtrechtsorganisationsgesetzes (NÖ STROG) und war erstmals im Voranschlag 2020 auszuweisen.

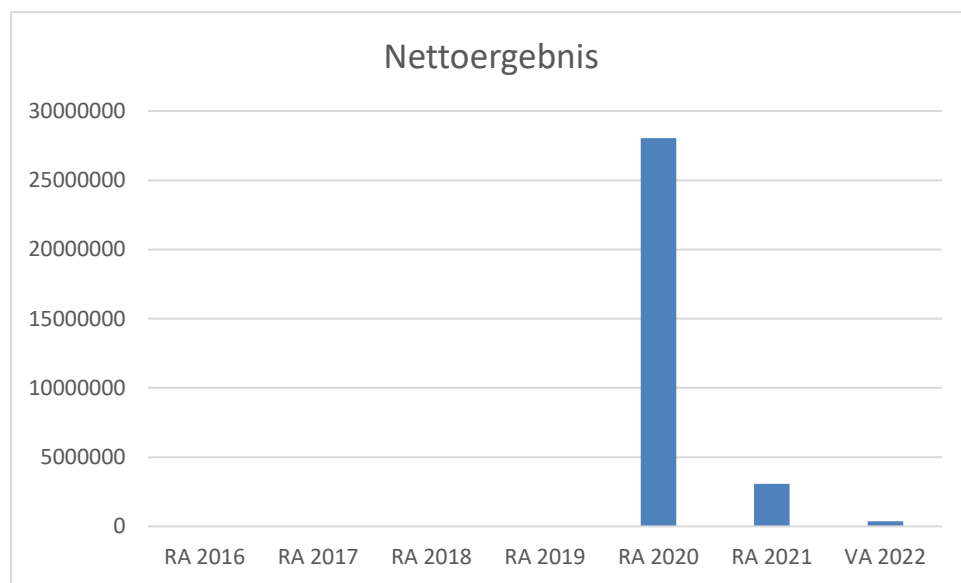
Es errechnet sich aus der Differenz der wiederkehrenden Mittelaufbringungen abzüglich der wiederkehrenden Mittelverwendungen unter Berücksichtigung der entsprechenden Forderungen und Verbindlichkeiten.

Gemäß §5 NÖ Gemeindehaushaltsverordnung, in dem das Haushaltspotenzial näher beschrieben ist, ist die Berechnung in einem integrierten System vollständig automatisiert durchzuführen. Entsprechend der geänderten Vorlage des Landes ergeben sich aus dem Buchhaltungssystem die grafisch dargestellten Beträge. Die Details sind im Nachweis enthalten.

Gegenüber den Voranschlägen haben sich die Ergebnisse deutlich verbessert. Bereits 2020 wurde aus einem budgetierten Abgang von ca. 2,6 Mio. vor Rücklagen ein Überschuss von 0,6 Mio. Im Jahr 2021 dreht sich das Ergebnis von -12,5 Mio. auf +3,2 Mio. Abgesehen von den Unvorhersehbarkeiten im Zuge der Pandemie und den damit einhergehenden Einnahmeausfällen bzw. zusätzlichen Ausgaben muss doch festgehalten werden, dass die Abweichungen des Rechnungsabschlusses gegenüber dem Voranschlag durchaus im üblichen Bereich sind. In den letzten Jahren war das Ergebnis schließlich zwischen 5 und 10 Mio. besser als das Budget, was einer prozentuellen Veränderung von lediglich 2,5% bis 5% entspricht.

Wenn das Haushaltspotenzial innerhalb des Zeitraumes des mittelfristigen Finanzplanes laufend negativ ist, ist ein Haushaltskonsolidierungskonzept zu erstellen (§ 54c NÖ STROG).

Nettoergebnis



Beim Nettoergebnis handelt es sich um den Saldo der Ergebnisrechnung, das erstmals für das Haushaltsjahr 2020 auszuweisen ist. Für den Rechnungsabschluss 2021 ergibt sich ein Wert in der Höhe von 3.067.349,58 (gegenüber dem Voranschlag 2021 -10.677.200,--).

Laut §54a (4) NÖ STROG ist bezüglich des Ergebnishaushalts die Ausgeglichenheit anzustreben. Bezüglich der Unterschiede zu früheren Rechnungsabschlüssen soll auf die Erläuterungen des letzten Jahres verwiesen werden.

Hier soll das Ergebnis in Folge analysiert werden:

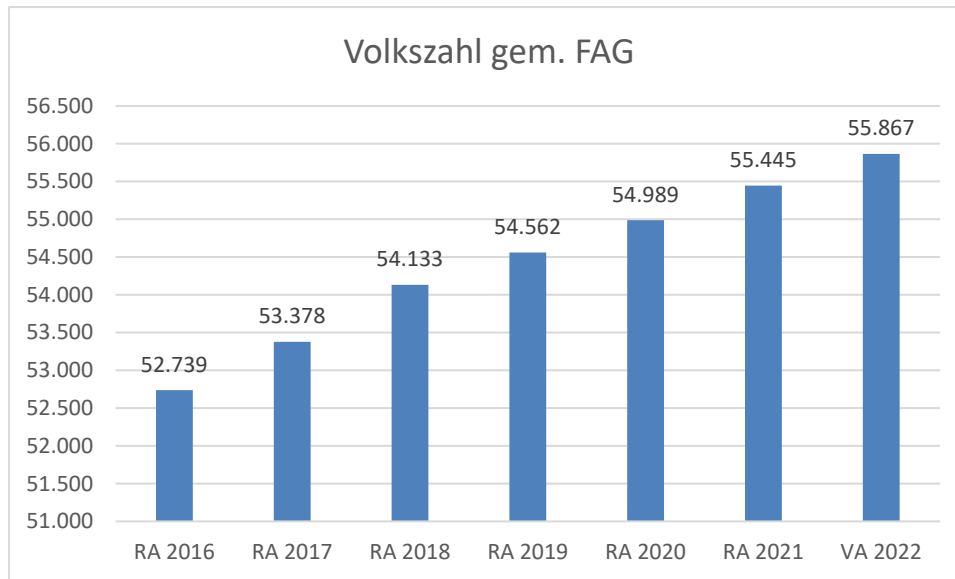
Die Erträge aus eigenen Abgaben sind um weniger als 1 Mio. niedriger als angenommen, was angesichts der länger anhaltenden Pandemie als positiv zu werten ist. Die Ertragsanteile jedenfalls sind gegenüber dem Budget deutlich höher. Auch die Veräußerungserträge und die Transfererträge sind

deutlich gewachsen. Daraus ergibt sich eine Summe an Erträgen von 209,1 Mio. gegenüber 188,6 Mio. im Voranschlag.

Bei den Personalaufwendungen sind vor allem die Überstunden pandemiebedingt aber auch aufgrund des milden Winters zurückgegangen. Die sonstigen Sachaufwendungen sind im üblichen Bereich unterhalb des Budgets. Die Transfers sind doch deutlich gestiegen, hier vor allem die höheren Umlagen an das Land bei der Sozial- und Jugendhilfe. Der nicht finanzierungswirksame Ertrag bzw. Aufwand ist in erster Linie auf Veränderungen der Pensionsrückstellung zurückzuführen. Die Summe an Aufwendungen liegt mit 201,37 Mio. praktisch genau im Plan (VA: 201,75 Mio.).

Aus den Rücklagen wurden 7,5 Mio. entnommen, der Großteil geplant aus den für die jeweiligen Zwecke gewidmeten Rücklagen, ein Teil für Mehrkosten vor allem der Großbaustelle Fachhochschule (+1,6 Mio.), was aber im Vergleich zu den Gesamtkosten als eher gering einzuschätzen ist. 12,2 Mio. wurden an Haushaltsrücklagen zugewiesen. Davon sind 7,4 Mio. aus dem erst Ende des Jahres aufgenommenen Darlehen für die Investitionen 2020, die aus den Rücklagen zwischenfinanziert worden waren und mit der Zuzählung rückgeführt wurden. Weiteres Geld stammt aus dem Kommunalen Investitionsprogramm des Bundes.

Volkszählung gemäß § 10 Abs. 7 FAG 2017

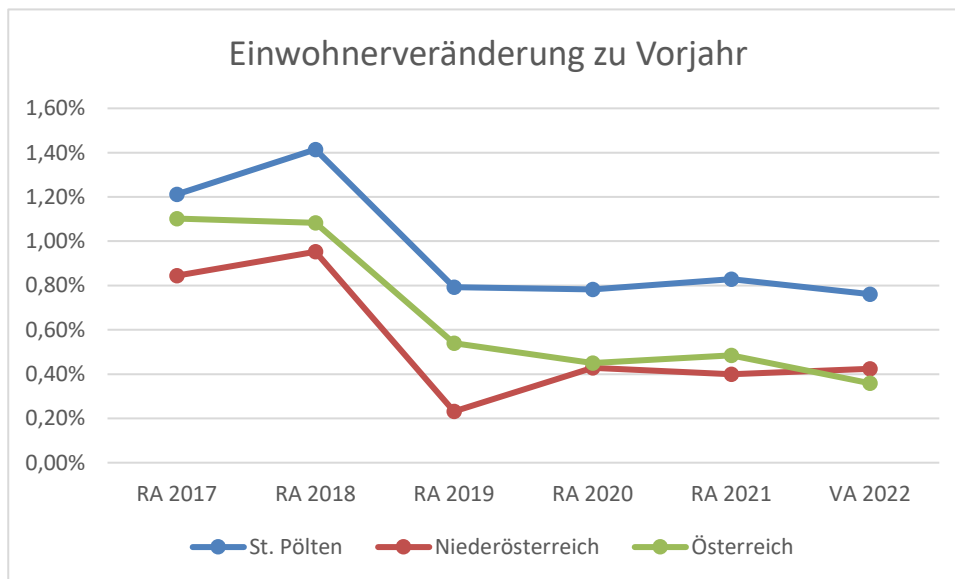


Die für das Jahr 2021 geltende Volkszahl gemäß FAG ergibt sich aus der bereinigten Bevölkerungsstatistik mit Stand 31.10.2019.

Die Zahl der Hauptwohnsitzer ist für die Berechnung bzw. Verteilung der Abgabenertragsanteile wesentlich. St. Pölten weist seit der Jahrtausendwende einen kontinuierlichen, zu Beginn zwar geringen, ab etwa 2014 stärkeren Zuwachs auf.

Neben dem absoluten Zuwachs der Einwohnerzahl ist vor allem auch das relative Wachstum im Verhältnis zu den anderen Gemeinden, dem Bundesland und Österreich ein wichtiger Faktor.

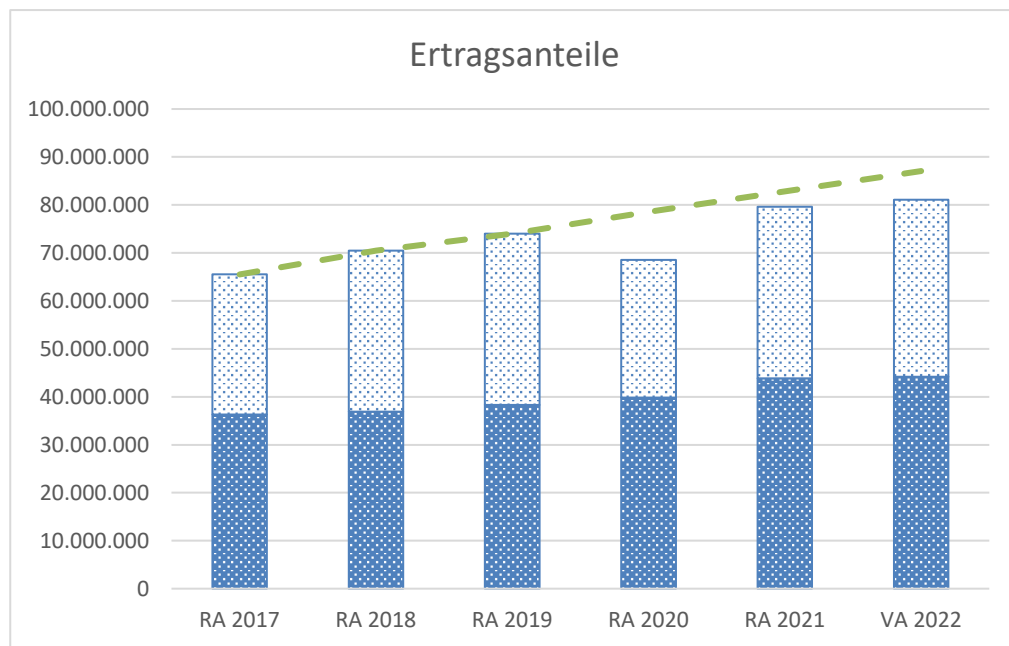
In der nächsten Grafik sind daher die Entwicklungen gegenübergestellt:



Hier sieht man, dass die Bevölkerungsdynamik in St. Pölten eine höhere ist als in Niederösterreich bzw. in Österreich. Nach den starken Jahren 2015 und 2016 (für die RA 2017 und RA 2018) gab es zuletzt eine leichte Abschwächung der Entwicklung, die in ganz Österreich zu beobachten war.

Die nach wie vor rege Bautätigkeit in St. Pölten lässt einen ähnlich konstanten Zuwachs für die nächsten Jahre erwarten. Die aktuell sehr hohen Baukosten werden aber sicherlich den Anstieg abschwächen. Mit 1. Juli 2022 müssen Häuslbauer für die Kreditaufnahme verpflichtend eine Eigenkapitalquote von 20% aufweisen. Dies kann auch zu einer Verringerung der Bauansuchen und Immobilienkäufe führen.

Abgabenertragsanteile



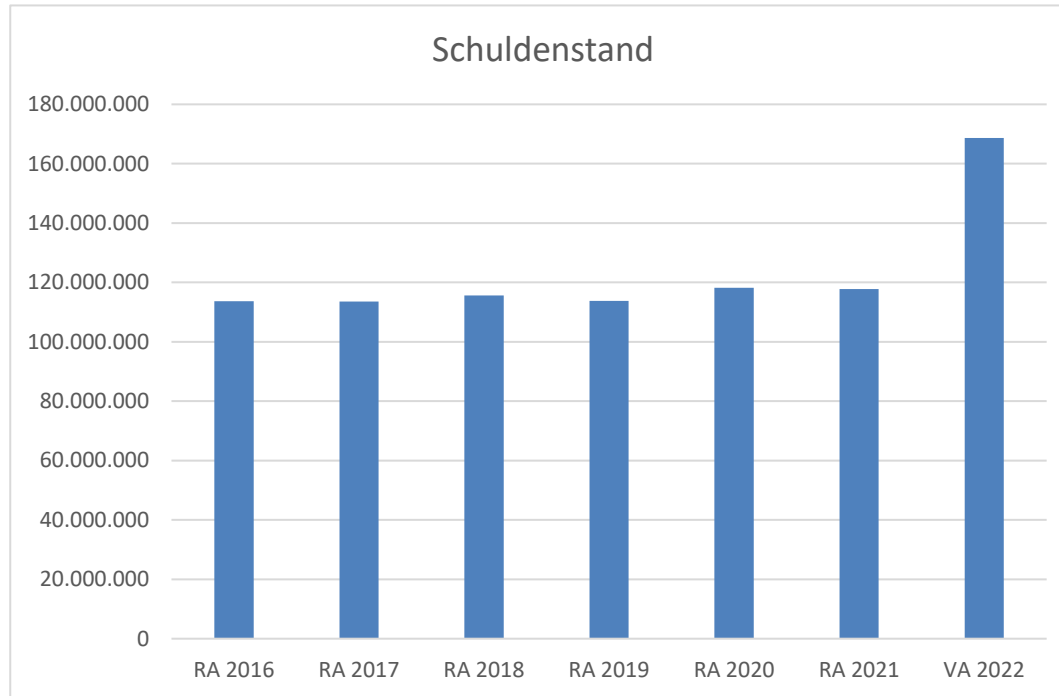
Die Ertragsanteile sind die wichtigste Einnahmequelle für die Stadt. Im Rahmen des Finanzausgleichs werden die gemeinschaftlichen Bundesabgaben (z.B. Umsatzsteuer, Körperschaftsteuer, Lohnsteuer, Versicherungssteuer, Mineralölsteuer, Normverbrauchsabgabe, Tabaksteuer udgl.) auf die einzelnen Gebietskörperschaften verteilt.

Die Ertragsanteile 2021 betragen in Summe 79,64 Mio., was gegenüber dem Voranschlag mit 67 Mio. ein Plus von 12,64 Mio. bzw. +18,9% bedeutet. Die Konjunktur und damit auch die Steuereinnahmen waren durch Nachholeffekte der abklingenden Pandemie derart hoch, dass die Gemeinde-Milliarde schließlich nur zum Teil ausbezahlt und davon wieder ein Teil zurückgefordert wurde. Dennoch haben die Einnahmen 2021 das reale Vorkrisen-Niveau fast wieder erreicht. Die Lücke aus 2020 bleibt freilich unfinanziert.

Mit den Umlagen an das Land (in der Grafik dunkel dargestellt), die vor Auszahlung der Ertragsanteile einbehalten werden, wird eine Umverteilung der Mittel zugunsten kleinerer Gemeinden vorgenommen. Pandemiebedingte Mehrausgaben des Landes wurden mittels unterjähriger deutlicher Steigerungen bei den Sozialhilfe- und Jugendwohlfahrtsumlagen kompensiert. Von diesem höheren Niveau aus werden die zukünftigen Zahlungen natürlich deutlich steigen. Übrig bleibt im Jahr 2021 ein auszahlender Betrag von etwa 45% der ursprünglichen Ertragsanteile, um die eigenen Aufgaben der Stadt bewältigen zu können. Die Umlagen setzen sich wie folgt zusammen:

	RA 2017	RA 2018	RA 2019	RA 2020	RA 2021	VA 2022
Berufsschülerhaltungsbeitrag	1.428.570	1.621.620	1.981.050	2.201.160	2.413.620	2.360.000
Sozialhilfeumlage	12.616.655	12.270.560	12.665.715	13.358.298	14.764.409	14.890.000
Jugendwohlfahrts-Umlage	1.591.988	1.665.825	1.816.259	1.969.351	2.810.221	2.841.000
NÖKAS-Umlage	16.983.824	17.519.383	18.365.101	19.158.376	21.034.717	21.237.000
Standortbeitrag	3.707.456	3.837.217	3.511.607	3.170.206	2.814.078	2.851.000
Summe	36.328.493	36.914.605	38.339.732	39.857.390	43.837.045	44.179.000

Schuldenstand



Der Schuldenstand blieb in den letzten Jahren relativ konstant, d.h. die Tilgungen und die zusätzlichen Neukredite hielten sich weitgehend die Waage.

Im Jahr 2021 wurden 2 Darlehen zur Bedeckung der Investitionen des Jahres 2020 in der Gesamthöhe von 7,4 Mio. aufgenommen.

Die Tilgungen umfassen einerseits die laufenden über 7,22 Mio. und die Ansparung des Tilgungsträgers für das endfällige Krankenhausdarlehen im Ausmaß von 2,6 Mio.

Die aufgenommenen neuen Darlehen und die Tilgungen halten sich somit die Waage.

Die größte Position im Schuldenstand sind bekannterweise die Krankenhauskredite mit gesamt 52,3 Mio. Aufgrund der Konstruktion als endfällige Darlehen ist nach wie vor der gesamte Betrag enthalten und wird 2027 um diesen Betrag vermindert.

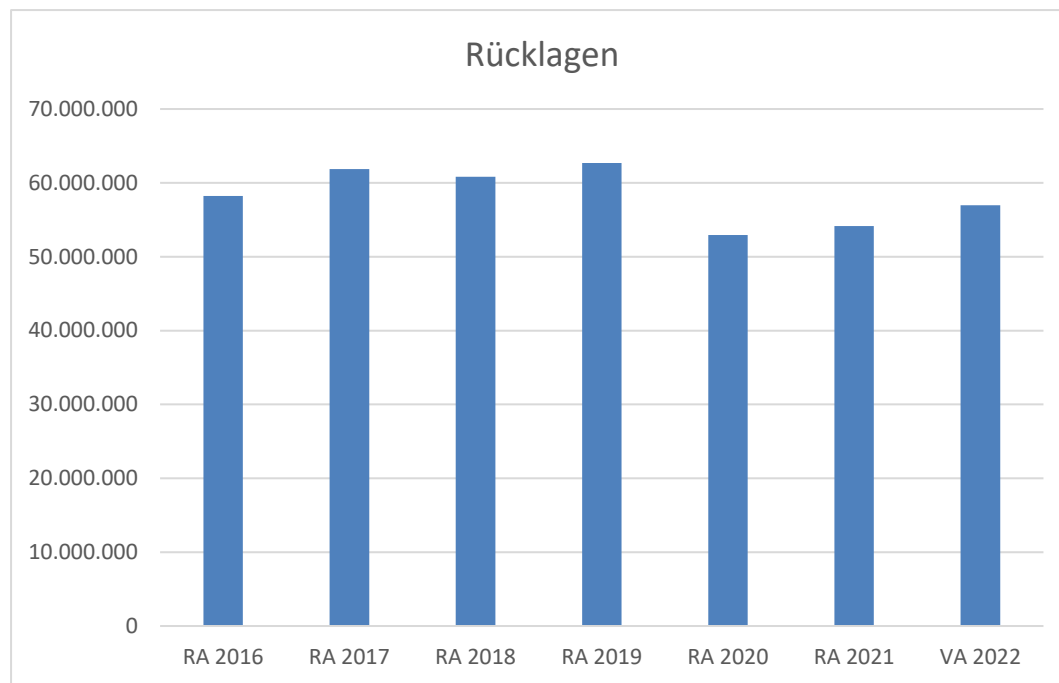
Im Voranschlag war für 2021 ein deutlicher Anstieg im

Schuldenstand aufgrund der Fertigstellung der Fachhochschule, 2. Bauabschnitt, eingeplant. Nachdem dies nunmehr mit 1.1.2022 zugerechnet wird, ist dieses Bauvorhaben im RA 2021 noch nicht enthalten.

Die Investitionen des Jahres 2021 gliedern sich in Einzelinvestitionen über 19,2 Mio. und Sammelinvestitionen über 2,4 Mio. Die Einzelinvestitionen sind nunmehr auf mehrjährig umgestellt, damit die Art der Finanzierung wie bisher üblich fortgesetzt werden kann. So werden die Einzelinvestitionen über Bedarfszuweisungsmittel (1,1 Mio.), Kapitaltransfers (4,7 Mio.), Veräußerungen (5,7 Mio.) und der Rest über liquide Kassenmittel zwischenfinanziert. Im darauffolgenden Jahr sind diese dann mittels Darlehensfinanzierung umzuschulden und die liquiden Mittel dem Kassenbestand zu ersetzen.

Es gibt keine Darlehen zum Haushaltsausgleich nach §61 Abs.2 NÖ STROG.

Rücklagen (mit und ohne Zahlungsmittelreserve)



Der Rücklagenstand hat sich 2021 auf 54,2 Mio. erhöht und setzt sich aus kassenmäßig hinterlegten Rücklagen in der Höhe von 35,8 Mio. und Wertpapieren für den Tilgungsträger des Krankenhausdarlehens in der Höhe von 18,4 Mio. zusammen.

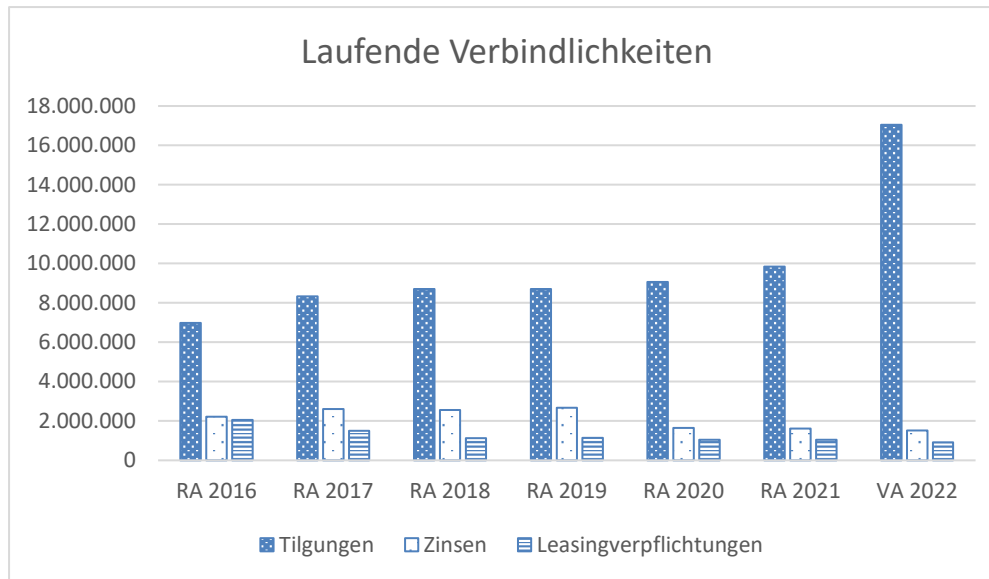
Bei den Haushaltsrücklagen mit Zahlungsmittelreserve (Anlage 6b) wurden im Wesentlichen Entnahmen für die laufende Zahlung des RLB-Darlehens, für die Bertha von Suttner – Privatuniversität, die Kulturhauptstadtgesellschaft und verschiedene kleinere Beträge durchgeführt. Zuführungen gab es zur Rücklage 150 (Krankenhausdarlehen), aus der die Investitionen des Jahres 2020 zwischenfinanziert worden waren. Die Erhöhung beträgt in Summe 4,7 Mio. Bei den Wertpapieren ist ein Produkt mit 3,9 Mio. ausgelaufen und somit in die Kassenmittel geflossen. Jährlich werden die Sparkassen-Obligationen um rund eine halbe Million aufgestockt. Somit ist der Stand der Wertpapiere um 3,4 Mio.

gesunken. Daraus ergibt sich der leichte Anstieg der Rücklagen samt Wertpapiere gegenüber dem Vorjahr.

Die Überschüsse waren in vergangenen Jahren regelmäßig in Rücklagen überführt worden. Mit der neuen VRV stellt sich die Frage, welcher Überschuss hier heranzuziehen ist. Man muss dazu sagen, dass es hier auch keine eindeutige Linie weder in den NÖ. Gemeinden noch in anderen Bundesländern gibt. Eine Variante ist der Saldo 7 „Veränderung an liquiden Mitteln“ der Finanzierungsrechnung, eine andere Variante das Haushaltspotenzial.

Es soll jedenfalls noch im Jahr 2022 ein Betrag aus 2020 und 2021 in Rücklagen dotiert werden. Da ein Teil des Überschusses aus dem Gebührenbereich resultiert, ist zunächst eine betriebswirtschaftliche Nachkalkulation vorzunehmen, darauf schließlich der Rücklagenstand zu ermitteln und der Rest in eine allgemeine Rücklage zu geben.

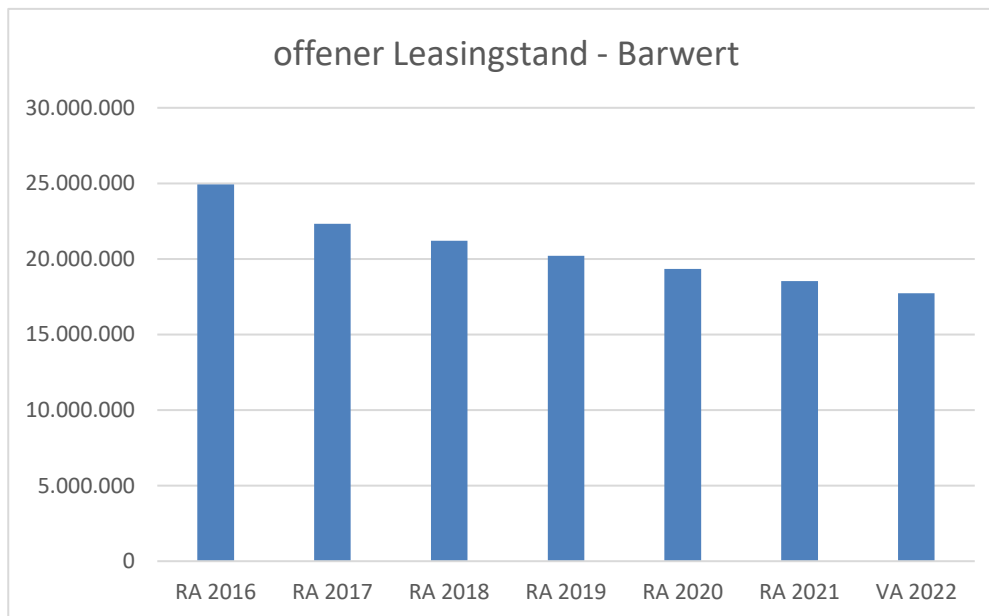
Tilgungen, Zinsen und Leasingverpflichtungen



Die Tilgungen sind gegenüber dem Vorjahr um rund 0,8 Mio. gestiegen.

Hier sind neben den rund 7,2 Mio. betragenden Darlehenstilgungen auch die Ansparung für den Aufbau des Tilgungsträgers (Krankenhausdarlehen) mit rund 2,6 Mio. enthalten.

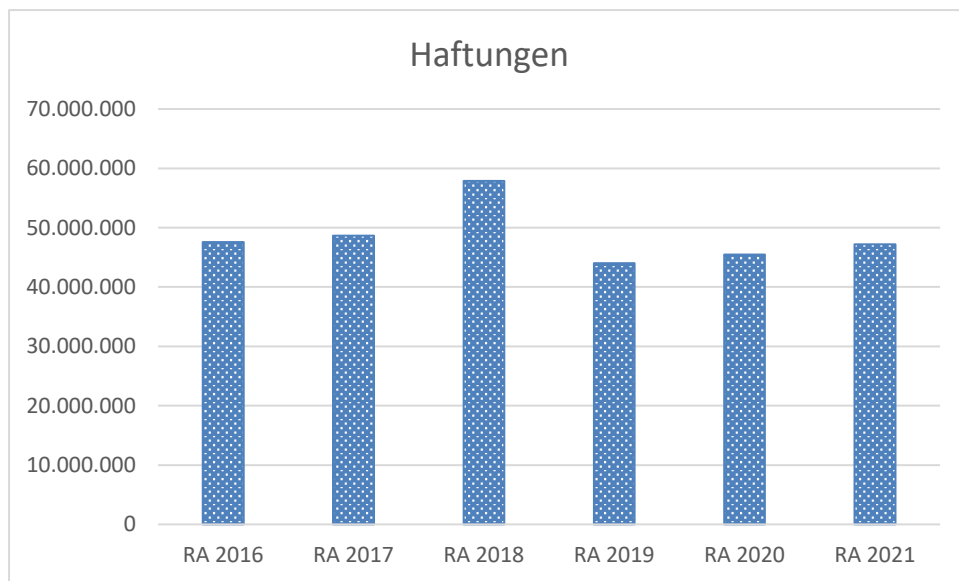
Die Zinsen sind weiter leicht gesunken, da die neuen Darlehen durchgehend bessere Konditionen aufweisen als einige wegfallende ältere Darlehen. Gegen Ende des Jahres konnte allerdings festgestellt werden, dass vor allem Fixzinsdarlehen an Dynamik gewinnen und für die Folgejahre die Zinszahlungen nicht weiter fallen werden können.



Der Barwert der offenen Leasingprojekte sinkt weiterhin aufgrund der laufenden Leasingzahlungen und angesichts der Tatsache, dass keine neuen Leasingprojekte hinzukommen.

Der Stand beträgt 18,5 Mio. und soll auch 2022 weiter fallen.

Haftungen

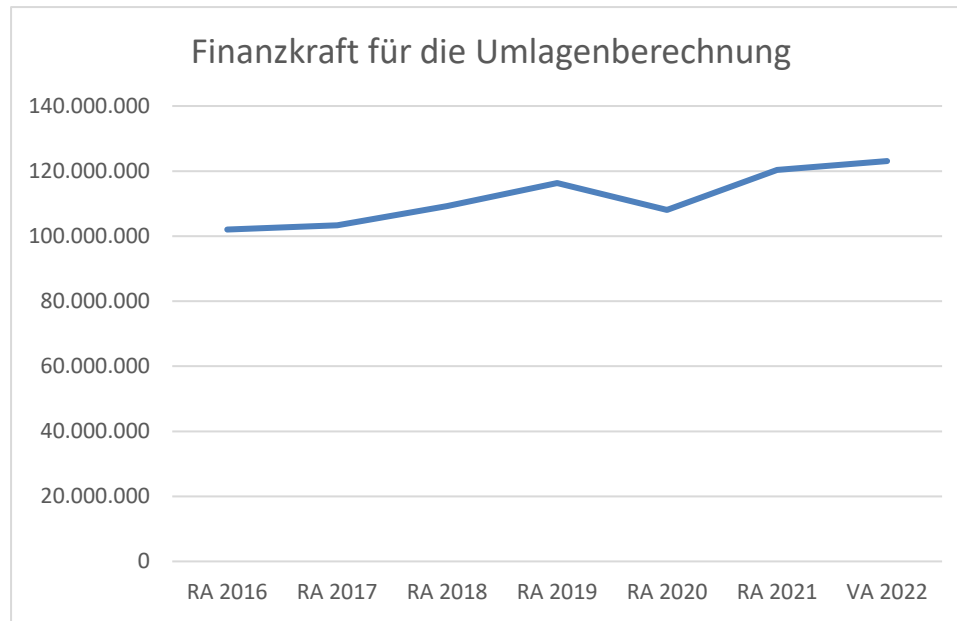


Die Höhe der Haftungen blieb weitgehend konstant.

Wesentliche Positionen sind die Haftungen für die Immobilien St. Pölten GmbH & Co KG, nämlich diejenigen für die Schulden aus dem Kauf der Wohn- und Geschäftsgebäude (aber nicht für Sanierungen) mit ca. 16,4 Mio., die Sanierungen und Neubauten von Amtsgebäuden (inkl. Kindergärten, Schulen etc.) mit ca. 22,6 Mio. und die Kontokorrentkredite für die Zwischenfinanzierung der Bauvorhaben mit ca. 7,5 Mio.

Mit jeder Tilgung gehen die Haftungen in dem Ausmaß zurück, wie die Stadt für neue Vorhaben der Immobiliengesellschaft neue Haftungsverpflichtungen übernimmt. Daraus ergibt sich die relativ konstante Entwicklung. Der Sprung von 2017 auf 2018 ist in der erstmaligen Einschätzung aller Kontokorrentkredite als Haftungsgegenstand gelegen.

Entwicklung der Finanzkraft für die Umlagenberechnung



Die Finanzkraft einer Gemeinde wird aus den

- Erträgen der ausschließlichen Gemeindeabgaben ohne die Gebühren für die Benützung von Gemeindeeinrichtungen und -anlagen und ohne die Interessentenbeiträge von Grundstückseigentümern und Anrainern und
- Ertragsanteilen an den gemeinschaftlichen Bundesabgaben ohne Spielbankenabgabe ermittelt.

Basis für die Ermittlung der Finanzkraft sind die tatsächlichen Beträge aufgrund der Rechnungsabschlüsse.

Nach dem Beginn der Pandemie im Jahr 2020 brach die Finanzkraft als Summe der Ertragsanteile und eigenen Abgaben um mehr als 7% ein. Bereits 2021 gab es eine Steigerung um über 11%. Damit konnte die langfristige Entwicklung beinahe zur Gänze erreicht werden. Die Lücke, die 2020 entstanden ist, kann jedoch nicht kompensiert werden.

Die Finanzkraft je Einwohner liegt mit € 2.172 im niederösterreichischen Spitzenfeld.

Sonstige Daten bzw. Bemerkungen

Flächenausmaß der Stadt nach dem Gebietsstand zum 1. Jänner 2021	10.851 ha
Bevölkerungszahl per 31.10.2019 gem. § 10 Abs. 7 FAG 2017	55.445
Hebesätze im Finanzjahr 2020 lt. Beschluss des Gemeinderates vom 9. Dezember 2014:	
Grundsteuer von land- und forstwirtschaftlichen Betrieben (Grundsteuer A)	500 v.H. des Steuermessbetrages
Grundsteuer von Grundstücken (Grundsteuer B)	500 v.H. des Steuermessbetrages

Rückstellungen

Im Jahr 2020 waren die Pensionen mit 92,5 Mio. rückgestellt, in der Vermögensrechnung 2021 mit ca. 88,1 Mio., was zu einer erfolgswirksamen Auflösung der Rückstellung in der Höhe von 4,4 Mio. führt. Die Rückstellungen der aktiven pragmatisierten Bediensteten sind auf dem jeweiligen Ansatz gebucht, aktive Krankenhausbeamte unter dem Ansatz 5690.0 zu finden, pensionierte Beamte unter 0800.0. Aufgrund von Verschiebungen zwischen Abteilungen kommt es zu Dotierungen auf einem Ansatz und gleichzeitigen Auflösungen auf anderen Ansätzen. Die Rückstellung pragmatisierter Mitarbeiter, die im Jahr 2020 in Pension gingen, wird auf dem jeweiligen Ansatz aufgelöst und dem Ansatz 0800.0 hinzugerechnet. Der Rückgang auf 0800.0 ist in erster Linie auf die Sterbefälle zurückzuführen. Auf dem Ansatz 0800 Pensionen wurden die Dotierungen und Auflösungen der Rückstellung der Übersicht halber saldiert.

Der Anstieg der Urlaubsrückstellung von 3,4 Mio. auf 3,65 Mio. ist sicherlich pandemiebedingt. Ein Rückgang ist für die Folgejahre anzustreben.

Entwicklung der Finanzgeschäfte (sofern nicht bereits weiter oben berichtet)

Girokonten und Festgelder:

Dem Anfangsstand per 1.1.2021 von € 36.322.909,29 steht ein Endstand per 31.12.2021 von € 38.406.511,42 gegenüber.

Die Endstände der Konten werden jährlich mittels Saldenbestätigung von den Banken abgefragt. In 2 Fällen stimmten diese nicht mit dem Kassenabschluss zusammen, da die Kontospesen bei einer Bank bzw. die Bearbeitungsgebühr bei einer anderen Bank noch ins Jahr 2021 gerechnet wurden, obwohl sie valutamäßig erst im Jahr 2022 verrechnet wurden.

Darlehen:

Es wurden 2 Darlehen in der Höhe von € 3.238.708,57 und € 4.164.731,66 zur Bedeckung des außerordentlichen Haushalts des Jahres 2020 aufgenommen.

Die Pro-Kopf-Verschuldung mit Stand 31.12.2021 beträgt € 1.491,84 (berechnet auf Grundlage der Bevölkerungszahl per 31.10.2019 gem. § 10 Abs. 7 FAG 2017 und dem Schuldenendstand abzüglich der Tilgungsrücklage für endfällige Krankenhauskredite).

Wertpapiere:

Zu dem in der Eröffnungsbilanz ausgewiesenen Bestand an Wertpapieren in der Höhe von € 21.238.071,35 kamen einige Wertpapiere hinzu während andere aufgelöst wurden und der Rücklage 150 zugerechnet werden, sodass der Endstand unter Berücksichtigung der Auf- und Abwertungen nunmehr € 18.369.901,13 beträgt. Die Detailaufstellung ist in der Anlage 6p zu finden. Der Zinsertrag aus den Papieren beträgt nur mehr 38.329,84, was auf die auslaufenden Wertpapiere und die allgemein niedrige Zinssituation zurückzuführen ist.

Verwendung der Tourismuseinnahmen

Gemäß NÖ Tourismusgesetz 2010 ist Tourismus der gesamte, vorwiegend der Erholung und Gesundheit, der Besichtigung von landschaftlichen Schönheiten und historischen Stätten, dem Sport, der Volkstumspflege, dem wirtschaftlichen, kulturellen und gesellschaftlichen Leben und dem Vergnügen dienende vorübergehende Aufenthalt von Personen (Gästen) in einer Gemeinde des Landes und der damit zusammenhängende Reiseverkehr.

Die dafür einzuhebenden Tourismusabgaben setzen sich aus den Nächtigungstaxen und den Interessentenbeiträgen zusammen und sind zweckgewidmet zu verwenden. Im Jahr 2021 wurden keine Interessentenbeiträge eingehoben. Das Land NÖ ersetzte den Entgang mit € 629.011,37. Die Nächtigungstaxe machte pandemiebedingt € 72.403,94 aus, was vor allem im Vergleich zu vielen Tourismusgemeinden erstaunlich hoch ist.

Für die Tourismusstelle wurden € 270.244,62, für die Tourismusagenden der Marketing St. Pölten GmbH knapp € 300.000,-- ausgegeben.

Auf verschiedenen Ansätzen (Aquacity, Citysplash, Museen, Veranstaltungszentrum, Seenerlebnis, Märkte, Festwochen, Konzerte etc.) fallen zudem Ausgaben mit anteiligem Tourismuszweck an.

Covid-Ausgaben und Mindereinnahmen

Im 2020 neu geschaffenen Ansatz 5191.0 wurden Gesamtaufwendungen von € 1.244.692,58 verrechnet, denen Ersätze für die Massentestungen in der Höhe von € 1.150.928,74 (die aber teilweise noch das Jahr 2020 betreffen) gegenüberstehen. Die Mindereinnahmen bei den eigenen Steuern (Ansatz 9200.0) und einzelnen Betrieben (Bäder, VAZ etc.) sind im Detailnachweis nachzulesen. Die Bedeckung erfolgt durch die Einnahmen der Massentestungen bzw. der Impfstraßen (2/5191.0,861.000), womit die Ausgaben mit dieser Bedeckung nachträglich als genehmigt gilt.

Rücklagen

Im Zuge der Fertigstellung des Rechnungsabschlusses für das Jahr 2021 werden nachfolgend angeführte Rücklagenzuführungen und -entnahmen festgelegt:

Rücklagenzuführungen:

1/8520.0,794.001	Abfallwirtschaft	RL 36	1.000,00
1/5510.0,794.001	Schwerpunktkrankenanstalt	RL 150	10.833.694,79

KIP-Zuschüsse

Aus den für St. Pölten zugeordneten rund 7 Mio. flossen 2020 bereits 3,3 Mio. und 2021 3,2 Mio. Die Projekte der Immobilien St. Pölten GmbH & Co KG sind nicht im Investitionsnachweis enthalten, womit die Verbuchung erfolgswirksam als Transfer des Bundes erfolgt.

Beteiligungen – Bilanzstichtag

Die vom Wirtschaftsprüfer geprüften Rechnungsabschlüsse der Tochtergesellschaften für das Jahr 2021 werden dem Rechnungsabschluss der Stadt im selben Jahr zwar als Beilage zugegeben, aber erst im darauffolgenden Jahr in die Vermögensrechnung eingerechnet.

Mit dem Wechsel des Wirtschaftsprüfers der gesamten Bildungsgesellschaften (Holding, FH, Forschung und BvS-Privatuniversität) musste die Bewertung abgeändert werden. Mit dem Verkauf von 26% der Anteile der FH an das Land NÖ musste, obwohl nur zum Wert des Stammkapitals verkauft, eine Reduzierung auf 74% des Wertes in der Holding vorgenommen werden. Weiters mussten die gegebenen Darlehen an die Bertha von Suttner – Universität, die bislang als Eigenkapital verbucht gewesen waren, nunmehr in Fremdkapital umgeschichtet werden und in der Holding auf je 1,-- abgewertet werden.

Die entsprechende Abwertung in der Vermögensrechnung der Stadt wird im Jahr 2022 nachgezogen. Bis dahin wird aber auch voraussichtlich die Eröffnungsbilanz korrigiert werden müssen (zB aufgrund der neuen Bestimmungen zur Abzinsung der Pensionsrückstellung etc.) womit die Erstbewertung der Holding und die entsprechende Neubewertungsrücklage nachträglich korrigiert werden kann.

Gegenüber dem Jahr 2020 wurden folgende Korrekturen im Jahr 2021 betreffend die Beteiligungen gebucht:

	Ertrag	Aufwand
Immobilien Gmbh&CoKG	558.280,80	
Marketing St. Pölten		-8.812,35
NÖ Kulturhauptstadt	17,11	
NOE Central		-3.625,35
WWE	5.232,81	

Anlagenspiegel

Die bereits im Jahr 2020 vorhandene Differenz zwischen dem Nachweis des Anlagenspiegels und der Vermögensrechnung in der Höhe von 1.373.229,05 wird mit der Korrektur der Eröffnungsbilanz ausgebessert werden.

Durchlaufer

Die Differenz zwischen dem Nachweis und der Vermögensrechnung in der Höhe von 64.509,72 wird ebenso mit der Korrektur der Eröffnungsbilanz ausgebessert werden.

Ergebnisrechnung Gesamthaushalt

MVAG Ebene	MVAG Code	Mittelverwendungs- und -aufbringungsgruppen (1. und 2. Ebene)	RA 2021	VA 2021	Differenz
1	211	Erträge aus der operativen Verwaltungstätigkeit	196.111.274,58	179.719.400	16.391.874,58
2	2111	Erträge aus eigenen Abgaben	44.289.453,30	45.183.000	-893.546,70
2	2112	Erträge aus Ertragsanteilen	79.636.044,38	66.961.000	12.675.044,38
2	2113	Erträge aus Gebühren	20.872.889,76	20.559.700	313.189,76
2	2114	Erträge aus Leistungen	26.733.940,40	30.549.500	-3.815.559,60
2	2115	Erträge aus Besitz und wirtschaftlicher Tätigkeit	3.941.604,64	4.465.500	-523.895,36
2	2116	Erträge aus Veräußerung und sonstiger Erträge	10.461.601,40	5.410.100	5.051.501,40
2	2117	Nicht finanzierungswirksame operative Erträge	10.175.740,70	6.590.600	3.585.140,70
1	212	Erträge aus Transfers	12.663.004,23	8.708.900	3.954.104,23
2	2121	Transferertrag von Trägern des öffentlichen Rechts	9.555.098,71	6.445.700	3.109.398,71
2	2122	Transferertrag von Beteiligungen	0,00	0	0,00
2	2123	Transferertrag von Unternehmen (mit Finanzunternehmen)	530.708,02	410.200	120.508,02
2	2124	Transferertrag von Haushalten und Organisationen ohne Erwerbscharakter	1.510.776,72	1.666.700	-155.923,28
2	2125	Transferertrag vom Ausland	0,00	0	0,00
2	2126	Investitions- und Tilgungszuschüsse zwischen Unternehmungen und Betrieben der Gebietskörperschaft und der Gebietskörperschaft	0,00	0	0,00
2	2127	Nicht finanzwirksamer Transferertrag	1.066.420,78	186.300	880.120,78
1	213	Finanzerträge	323.665,70	184.700	138.965,70
2	2131	Erträge aus Zinsen	40.985,70	184.700	-143.714,30
2	2132	Erträge aus Zinsen aus derivativen Finanzinstrumenten ohne Grundgeschäft	0,00	0	0,00
2	2133	Erträge aus Gewinneinnahmen von marktbestimmten Betrieben	0,00	0	0,00
2	2134	Sonstige Finanzerträge	0,00	0	0,00
2	2135	Erträge aus Dividenden/Gewinnausschüttungen	282.680,00	0	282.680,00
2	2136	Sonstige nicht finanzierungswirksame Erträge	0,00	0	0,00
SU	21	Summe Erträge	209.097.944,51	188.613.000	20.484.944,51
1	221	Personalaufwand	57.426.396,54	58.235.000	-808.603,46
2	2211	Personalaufwand (Bezüge, Nebengeb., Mehrleistungen)	45.393.133,32	45.765.500	-372.366,68
2	2212	Gesetzlicher und freiwilliger Sozialaufwand	11.031.477,86	11.393.200	-361.722,14
2	2213	Sonstiger Personalaufwand	56.782,01	58.000	-1.217,99
2	2214	Nicht finanzierungswirksamer Personalaufwand	945.003,35	1.018.300	-73.296,65
1	222	Sachaufwand (ohne Transferaufwand)	63.496.954,93	66.167.400	-2.670.445,07
2	2221	Gebrauchs- und Verbrauchsgüter, Handelswaren	6.425.253,49	6.411.400	13.853,49
2	2222	Verwaltungs- und Betriebsaufwand	4.736.059,50	5.418.700	-682.640,50
2	2223	Leasing- und Mietaufwand	7.237.395,66	7.835.800	-598.404,34
2	2224	Instandhaltung	7.313.433,43	8.314.400	-1.000.966,57
2	2225	Sonstiger Sachaufwand	23.768.199,34	24.605.500	-837.300,66
2	2226	Nicht finanzierungswirksamer Sachaufwand	14.016.613,51	13.581.600	435.013,51

MVAG Ebene	MVAG Code	Mittelverwendungs- und -aufbringungsgruppen (1. und 2. Ebene)	RA 2021	VA 2021	Differenz
1	223	Transferaufwand (laufende Transfers und Kapitaltransfers)	78.651.185,85	75.572.400	3.078.785,85
2	2231	Transferaufwand an Träger des öffentlichen Rechts	46.059.332,47	45.641.600	417.732,47
2	2232	Transferaufwand an Beteiligungen	8.914.000,00	8.334.000	580.000,00
2	2233	Transferaufwand an Unternehmen (mit Finanzunternehmen)	4.987.012,65	4.848.000	139.012,65
2	2234	Transferaufwand an Haushalte und Organisationen ohne Erwerbscharakter	16.255.090,18	16.748.800	-493.709,82
2	2235	Transferaufwand an das Ausland	0,00	0	0,00
2	2236	Investitions- und Tilgungszuschüsse zwischen Unternehmungen und Betrieben der Gebietskörperschaft und der Gebietskörperschaft	0,00	0	0,00
2	2237	Nicht finanzierungswirksamer Transferaufwand	2.435.750,55	0	2.435.750,55
1	224	Finanzaufwand	1.793.174,52	1.773.200	19.974,52
2	2241	Zinsen aus Finanzschulden, Finanzierungsleasing, Forderungskauf und derivativen Finanzinstrumenten mit Grundgeschäft	1.620.557,54	1.661.600	-41.042,46
2	2242	Zinsen und sonstige Aufwendungen aus derivativen Finanzinstrumenten ohne Grundgeschäft	0,00	0	0,00
2	2243	Gewinnentnahmen von Unternehmungen und marktbestimmten Betrieben der Gebietskörperschaft (innerhalb der Gebietskörperschaft)	0,00	0	0,00
2	2244	Sonstiger Finanzaufwand	185.054,68	111.600	73.454,68
2	2245	Nicht finanzierungswirksamer Finanzaufwand	-12.437,70	0	-12.437,70
SU	22	Summe Aufwendungen	201.367.711,84	201.748.000	-380.288,16
SA0	SA0	(0) Nettoergebnis (21 - 22)	7.730.232,67	-13.135.000	20.865.232,67
1	230	Entnahmen von Haushaltsrücklagen	7.508.268,70	5.386.300	2.121.968,70
2	2301	Entnahmen von Haushaltsrücklagen	7.508.268,70	5.386.300	2.121.968,70
1	240	Zuweisungen an Haushaltsrücklagen	12.171.151,79	2.928.500	9.242.651,79
2	2401	Zuweisungen an Haushaltstücklagen	12.171.151,79	2.928.500	9.242.651,79
SU	23	Summe Haushaltsrücklagen	-4.662.883,09	2.457.800	-7.120.683,09
SA00	SA00	Nettoergebnis nach Zuweisung und Entnahmen von Haushaltsrücklagen (SA 0 +/- SU 23)	3.067.349,58	-10.677.200	13.744.549,58

Ergebnisrechnung Gesamthaushalt (bereinigt um interne Vergütungen)

MVAG Ebene	MVAG Code	Mittelverwendungs- und -aufbringungsgruppen (1. und 2. Ebene)	RA 2021	VA 2021	Differenz
1	211	Erträge aus der operativen Verwaltungstätigkeit	187.292.703,47	170.495.700	16.797.003,47
2	2111	Erträge aus eigenen Abgaben	44.289.453,30	45.183.000	-893.546,70
2	2112	Erträge aus Ertragsanteilen	79.636.044,38	66.961.000	12.675.044,38
2	2113	Erträge aus Gebühren	20.872.889,76	20.559.700	313.189,76
2	2114	Erträge aus Leistungen	19.918.266,35	23.293.700	-3.375.433,65
2	2115	Erträge aus Besitz und wirtschaftlicher Tätigkeit	3.439.555,71	3.957.600	-518.044,29
2	2116	Erträge aus Veräußerung und sonstiger Erträge	8.960.753,27	3.950.100	5.010.653,27
2	2117	Nicht finanzierungswirksame operative Erträge	10.175.740,70	6.590.600	3.585.140,70
1	212	Erträge aus Transfers	12.663.004,23	8.708.900	3.954.104,23
2	2121	Transferertrag von Trägern des öffentlichen Rechts	9.555.098,71	6.445.700	3.109.398,71
2	2122	Transferertrag von Beteiligungen	0,00	0	0,00
2	2123	Transferertrag von Unternehmen (mit Finanzunternehmen)	530.708,02	410.200	120.508,02
2	2124	Transferertrag von Haushalten und Organisationen ohne Erwerbscharakter	1.510.776,72	1.666.700	-155.923,28
2	2125	Transferertrag vom Ausland	0,00	0	0,00
2	2126	Investitions- und Tilgungszuschüsse zwischen Unternehmungen und Betrieben der Gebietskörperschaft und der Gebietskörperschaft	0,00	0	0,00
2	2127	Nicht finanzwirksamer Transferertrag	1.066.420,78	186.300	880.120,78
1	213	Finanzerträge	323.665,70	184.700	138.965,70
2	2131	Erträge aus Zinsen	40.985,70	184.700	-143.714,30
2	2132	Erträge aus Zinsen aus derivativen Finanzinstrumenten ohne Grundgeschäft	0,00	0	0,00
2	2133	Erträge aus Gewinneinnahmen von marktbestimmten Betrieben	0,00	0	0,00
2	2134	Sonstige Finanzerträge	0,00	0	0,00
2	2135	Erträge aus Dividenden/Gewinnausschüttungen	282.680,00	0	282.680,00
2	2136	Sonstige nicht finanzierungswirksame Erträge	0,00	0	0,00
SU	21	Summe Erträge	200.279.373,40	179.389.300	20.890.073,40
1	221	Personalaufwand	57.426.396,54	58.235.000	-808.603,46
2	2211	Personalaufwand (Bezüge, Nebengeb., Mehrleistungen)	45.393.133,32	45.765.500	-372.366,68
2	2212	Gesetzlicher und freiwilliger Sozialaufwand	11.031.477,86	11.393.200	-361.722,14
2	2213	Sonstiger Personalaufwand	56.782,01	58.000	-1.217,99
2	2214	Nicht finanzierungswirksamer Personalaufwand	945.003,35	1.018.300	-73.296,65
1	222	Sachaufwand (ohne Transferaufwand)	54.678.383,82	57.168.100	-2.489.716,18
2	2221	Gebrauchs- und Verbrauchsgüter, Handelswaren	6.425.253,49	6.411.400	13.853,49
2	2222	Verwaltungs- und Betriebsaufwand	4.736.059,50	5.418.700	-682.640,50
2	2223	Leasing- und Mietaufwand	6.657.994,39	7.250.600	-592.605,61
2	2224	Instandhaltung	7.313.433,43	8.285.400	-971.966,57
2	2225	Sonstiger Sachaufwand	15.529.029,50	16.220.400	-691.370,50
2	2226	Nicht finanzierungswirksamer Sachaufwand	14.016.613,51	13.581.600	435.013,51

MVAG Ebene	MVAG Code	Mittelverwendungs- und -aufbringungsgruppen (1. und 2. Ebene)	RA 2021	VA 2021	Differenz
1	223	Transferaufwand (laufende Transfers und Kapitaltransfers)	78.651.185,85	75.572.400	3.078.785,85
2	2231	Transferaufwand an Träger des öffentlichen Rechts	46.059.332,47	45.641.600	417.732,47
2	2232	Transferaufwand an Beteiligungen	8.914.000,00	8.334.000	580.000,00
2	2233	Transferaufwand an Unternehmen (mit Finanzunternehmen)	4.987.012,65	4.848.000	139.012,65
2	2234	Transferaufwand an Haushalte und Organisationen ohne Erwerbscharakter	16.255.090,18	16.748.800	-493.709,82
2	2235	Transferaufwand an das Ausland	0,00	0	0,00
2	2236	Investitions- und Tilgungszuschüsse zwischen Unternehmungen und Betrieben der Gebietskörperschaft und der Gebietskörperschaft	0,00	0	0,00
2	2237	Nicht finanzierungswirksamer Transferaufwand	2.435.750,55	0	2.435.750,55
1	224	Finanzaufwand	1.793.174,52	1.773.200	19.974,52
2	2241	Zinsen aus Finanzschulden, Finanzierungsleasing, Forderungskauf und derivativen Finanzinstrumenten mit Grundgeschäft	1.620.557,54	1.661.600	-41.042,46
2	2242	Zinsen und sonstige Aufwendungen aus derivativen Finanzinstrumenten ohne Grundgeschäft	0,00	0	0,00
2	2243	Gewinnentnahmen von Unternehmungen und marktbestimmten Betrieben der Gebietskörperschaft (innerhalb der Gebietskörperschaft)	0,00	0	0,00
2	2244	Sonstiger Finanzaufwand	185.054,68	111.600	73.454,68
2	2245	Nicht finanzierungswirksamer Finanzaufwand	-12.437,70	0	-12.437,70
SU	22	Summe Aufwendungen	192.549.140,73	192.748.700	-199.559,27
SA0	SA0	(0) Nettoergebnis (21 - 22)	7.730.232,67	-13.359.400	21.089.632,67
1	230	Entnahmen von Haushaltsrücklagen	7.508.268,70	5.386.300	2.121.968,70
2	2301	Entnahmen von Haushaltsrücklagen	7.508.268,70	5.386.300	2.121.968,70
1	240	Zuweisungen an Haushaltsrücklagen	12.171.151,79	2.928.500	9.242.651,79
2	2401	Zuweisungen an Haushaltstücklagen	12.171.151,79	2.928.500	9.242.651,79
SU	23	Summe Haushaltsrücklagen	-4.662.883,09	2.457.800	-7.120.683,09
SA00	SA00	Nettoergebnis nach Zuweisung und Entnahmen von Haushaltsrücklagen (SA 0 +/- SU 23)	3.067.349,58	-10.901.600	13.968.949,58

Finanzierungsergebnis Gesamthaushalt

MVAG Ebene	MVAG Code	Mittelverwendungs- und -aufbringungsgruppen (1. und 2. Ebene)	RA 2021	VA 2021	Differenz
1	311	Einzahlungen aus der operativen Verwaltungstätigkeit	180.999.560,02	173.118.800	7.880.760,02
2	3111	Einzahlungen aus eigenen Abgaben	43.969.952,38	45.183.000	-1.213.047,62
2	3112	Einzahlungen aus Ertragsanteilen	79.636.044,38	66.961.000	12.675.044,38
2	3113	Einzahlungen aus Gebühren	20.562.059,89	20.559.700	2.359,89
2	3114	Einzahlungen aus Leistungen	26.608.824,17	30.549.500	-3.940.675,83
2	3115	Einzahlungen aus Besitz und wirtschaftlicher Tätigkeiten	3.902.394,65	4.465.500	-563.105,35
2	3116	Einzahlungen aus Veräußerung von geringwertigen Wirtschaftsgütern (GWG) und sonstige Einzahlungen	6.320.284,55	5.400.100	920.184,55
1	312	Einzahlungen aus Transfers (ohne Kapitaltransfers)	11.747.946,59	8.522.600	3.225.346,59
2	3121	Transferzahlungen von Trägern des öffentlichen Rechts	9.555.083,71	6.445.700	3.109.383,71
2	3122	Transferzahlungen von Beteiligungen	0,00	0	0,00
2	3123	Transferzahlungen von Unternehmen (inkl. Finanzunternehmen)	678.102,29	410.200	267.902,29
2	3124	Transferzahlungen von Haushalten und Organisationen ohne Erwerbscharakter	1.514.760,59	1.666.700	-151.939,41
2	3125	Transferzahlungen vom Ausland	0,00	0	0,00
2	3126	Investitions- und Tilgungszuschüsse zwischen Unternehmungen und Betrieben der Gebietskörperschaft und der Gebietskörperschaft	0,00	0	0,00
1	313	Einzahlungen aus Finanzerträgen	324.469,28	184.700	139.769,28
2	3131	Einzahlungen aus Zinserträgen	41.789,28	184.700	-142.910,72
2	3133	Einzahlungen aus Gewinnentnahmen von marktbestimmten Betrieben	0,00	0	0,00
2	3134	Sonstige Einzahlungen aus Finanzerträgen	0,00	0	0,00
2	3135	Einzahlungen aus Dividenden/Gewinnausschüttungen	282.680,00	0	282.680,00
SU	31	Summe Einzahlungen operative Gebarung	193.071.975,89	181.826.100	11.245.875,89
1	321	Auszahlungen aus Personalaufwand	56.466.405,46	57.216.700	-750.294,54
2	3211	Auszahlungen für Personalaufwand, Bezüge, Nebengebühren und Mehrleistungsvergütungen	45.379.133,34	45.765.500	-386.366,66
2	3212	Auszahlungen für gesetzliche und freiwillige Sozialaufwendungen	11.030.490,11	11.393.200	-362.709,89
2	3213	Auszahlungen aus sonstigem Personalaufwand	56.782,01	58.000	-1.217,99
1	322	Auszahlungen aus Sachaufwand (ohne Transferaufwand)	49.353.469,33	52.575.800	-3.222.330,67
2	3221	Auszahlungen für Gebrauchs- und Verbrauchsgüter, Handelswaren	6.462.175,01	6.411.400	50.775,01
2	3222	Auszahlungen für Verwaltungs- und Betriebsaufwand	4.709.435,84	5.418.700	-709.264,16
2	3223	Auszahlungen für Leasing- und Mietaufwand	7.232.073,90	7.835.800	-603.726,10
2	3224	Auszahlungen für Instandhaltung	7.145.512,53	8.314.400	-1.168.887,47
2	3225	Sonstige Auszahlungen aus Sachaufwand	23.804.272,05	24.595.500	-791.227,95
2	3226	Auszahlungen aus der Inanspruchnahme von Haftungen	0,00	0	0,00
1	323	Auszahlungen aus Transfers (ohne Kapitaltransfers)	69.070.661,60	69.039.200	31.461,60
2	3231	Transferzahlungen an Träger des öffentlichen Rechts	45.572.698,19	44.988.600	584.098,19
2	3232	Transferzahlungen an Beteiligungen	2.854.000,00	2.854.000	0,00
2	3233	Transferzahlungen an Unternehmen (inkl. Finanzunternehmen)	4.974.700,63	4.723.000	251.700,63

MVAG Ebene	MVAG Code	Mittelverwendungs- und -aufbringungsgruppen (1. und 2. Ebene)	RA 2021	VA 2021	Differenz
2	3234	Transferzahlungen an Haushalte und Organisationen ohne Erwerbscharakter	15.669.262,78	16.473.600	-804.337,22
2	3235	Transferzahlungen an das Ausland	0,00	0	0,00
2	3236	Investitions- und Tilgungszuschüsse zwischen Unternehmungen und Betrieben der Gebietskörperschaft und der Gebietskörperschaft	0,00	0	0,00
1	324	Auszahlungen aus Finanzaufwand	1.803.527,02	1.773.200	30.327,02
2	3241	Auszahlungen für Zinsaufwand, für Finanzierungsleasing, für Forderungskauf, für Finanzschulden und derivative Finanzinstrumente mit Grundgeschäft	1.620.557,54	1.661.600	-41.042,46
2	3242	Auszahlungen für Zinsen aus derivativen Finanzinstrumente ohne Grundgeschäft	0,00	0	0,00
2	3243	Auszahlung aus Gewinnentnahmen von marktbestimmten Betrieben	0,00	0	0,00
2	3244	Sonstige Auszahlungen aus Finanzaufwendungen	182.969,48	111.600	71.369,48
SU	32	Summe Auszahlungen operative Gebarung	176.694.063,41	180.604.900	-3.910.836,59
SA1	SA1	Saldo (1) Geldfluss aus der Operativen Gebarung (31 - 32)	16.377.912,48	1.221.200	15.156.712,48
1	331	Einzahlungen aus der Investitionstätigkeit	6.026.841,63	2.020.000	4.006.841,63
2	3311	Einzahlungen aus der Veräußerung von immateriellem Vermögen	0,00	0	0,00
2	3312	Einzahlungen aus der Veräußerung von Grundstücken und Grundstückseinrichtungen	5.769.797,63	2.020.000	3.749.797,63
2	3313	Einzahlungen aus der Veräußerung von Gebäuden und Bauten	0,00	0	0,00
2	3314	Einzahlungen aus der Veräußerung von technischen Anlagen, Fahrzeugen und Maschinen	255.379,00	0	255.379,00
2	3315	Einzahlungen aus der Veräußerung von Amts-, Betriebs- und Geschäftsausstattung	1.665,00	0	1.665,00
2	3316	Einzahlungen aus der Veräußerung von Kulturgütern	0,00	0	0,00
2	3317	Einzahlungen aus der Veräußerung von Beteiligungen	0,00	0	0,00
1	332	Einzahlungen aus der Rückzahlung von Darlehen sowie gewährten Vorschüssen	158.512,63	475.400	-316.887,37
2	3321	Einzahlungen aus Darlehen an Träger des öffentlichen Rechts	0,00	0	0,00
2	3322	Einzahlungen aus Darlehen an Beteiligungen	0,00	0	0,00
2	3323	Einzahlungen aus Darlehen an Unternehmen und Haushalte	91.365,63	365.400	-274.034,37
2	3325	Einzahlungen aus Vorschüssen und Anzahlungen	67.147,00	110.000	-42.853,00
1	333	Einzahlungen aus Kapitaltransfers	5.579.525,64	1.169.900	4.409.625,64
2	3331	Kapitaltransferzahlungen von Trägern des öffentlichen Rechts	2.831.806,35	1.144.900	1.686.906,35
2	3332	Kapitaltransferzahlungen von Beteiligungen	0,00	0	0,00
2	3333	Kapitaltransferzahlungen von Unternehmen	622.242,99	0	622.242,99
2	3334	Kapitaltransferzahlungen von Haushalten und Organisationen ohne Erwerbscharakter	2.125.476,30	25.000	2.100.476,30
2	3335	Kapitaltransferzahlungen vom Ausland	0,00	0	0,00
SU	33	Summe Einzahlungen investive Gebarung	11.764.879,90	3.665.300	8.099.579,90
1	341	Auszahlungen aus der Investitionstätigkeit	21.604.717,31	24.966.900	-3.362.182,69
2	3411	Auszahlungen für den Erwerb von immateriellem Vermögen	172.019,14	257.200	-85.180,86
2	3412	Auszahlungen für den Erwerb von Grundstücken und Grundstückseinrichtungen	16.101.931,82	20.192.200	-4.090.268,18
2	3413	Auszahlungen für den Erwerb von Gebäuden und Bauten	3.186.641,77	1.222.000	1.964.641,77
2	3414	Auszahlungen für den Erwerb von technischen Anlagen, Fahrzeugen und Maschinen	851.373,15	1.361.500	-510.126,85
2	3415	Auszahlungen für den Erwerb von Amts-, Betriebs- und Geschäftsausstattung	1.258.681,98	1.927.800	-669.118,02
2	3416	Auszahlungen für den Erwerb von Kulturgütern	34.069,45	6.200	27.869,45

MVAG Ebene	MVAG Code	Mittelverwendungs- und -aufbringungsgruppen (1. und 2. Ebene)	RA 2021	VA 2021	Differenz
2	3417	Auszahlungen für den Erwerb von Beteiligungen	0,00	0	0,00
1	342	Auszahlungen von gewährten Darlehen sowie gewährten Vorschüssen	78.800,00	110.000	-31.200,00
2	3421	Auszahlung von Darlehen an Träger des öffentlichen Rechts	0,00	0	0,00
2	3422	Auszahlung von Darlehen an Beteiligungen	0,00	0	0,00
2	3423	Auszahlung von Darlehen an Unternehmen und Haushalte	0,00	0	0,00
2	3425	Auszahlungen von Vorschüssen und Anzahlungen	78.800,00	110.000	-31.200,00
1	343	Auszahlungen aus Kapitaltransfers	6.286.460,12	6.533.200	-246.739,88
2	3431	Kapitaltransferzahlungen an Träger des öffentlichen Rechts	422.041,72	653.000	-230.958,28
2	3432	Kapitaltransferzahlungen an Beteiligungen	5.480.000,00	5.480.000	0,00
2	3433	Kapitaltransferzahlungen an Unternehmen (Finanzunternehmen)	28.948,40	125.000	-96.051,60
2	3434	Kapitaltransferzahlungen an Haushalte und Organisationen ohne Erwerbscharakter	355.470,00	275.200	80.270,00
2	3435	Kapitaltransferzahlungen an das Ausland	0,00	0	0,00
SU	34	Summe Auszahlungen investive Gebarung	27.969.977,43	31.610.100	-3.640.122,57
SA2	SA2	Saldo (2) Geldfluss aus der Investiven Gebarung (33 - 34)	-16.205.097,53	-27.944.800	11.739.702,47
SA3	SA3	Saldo (3) Nettofinanzierungssaldo (Saldo 1+ Saldo 2)	172.814,95	-26.723.600	26.896.414,95
1	351	Einzahlungen aus der Aufnahme von Finanzschulden	7.403.440,23	0	7.403.440,23
2	3511	Einzahlungen aus empfangenen Darlehen von öffentlichen Körperschaften und Rechtsträgern	0,00	0	0,00
2	3512	Einzahlungen aus empfangenen Darlehen von Beteiligungen	0,00	0	0,00
2	3513	Einzahlungen aus empfangenen Darlehen von Unternehmen und privaten Haushalten	0,00	0	0,00
2	3514	Einzahlungen aus Finanzschulden (Finanzunternehmen)	7.403.440,23	0	7.403.440,23
1	353	Einzahlungen infolge eines Kapitaltausch bei derivativen Finanzinstrumenten mit Grundgeschäft	0,00	0	0,00
2	3530	Einzahlungen infolge eines Kapitaltausch bei derivativen Finanzinstrumenten mit Grundgeschäft	0,00	0	0,00
1	355	Einzahlungen aus dem Abgang von Finanzinstrumenten	3.900.000,00	0	3.900.000,00
2	3550	Einzahlungen aus dem Abgang von Finanzinstrumenten	3.900.000,00	0	3.900.000,00
SU	35	Summe Einzahlungen aus der Finanzierungstätigkeit	11.303.440,23	0	11.303.440,23
1	361	Auszahlungen aus der Tilgung von Finanzschulden	7.220.544,99	7.579.200	-358.655,01
2	3611	Auszahlungen aus empfangenen Darlehen von öffentlichen Körperschaften und Rechtsträgern	3.623,10	3.700	-76,90
2	3612	Auszahlungen aus empfangenen Darlehen von Beteiligungen	0,00	0	0,00
2	3613	Auszahlungen aus empfangenen Darlehen von Unternehmen und privaten Haushalten	0,00	0	0,00
2	3614	Auszahlungen aus Finanzschulden	7.216.921,89	7.575.500	-358.578,11
2	3615	Auszahlung aus der Rückzahlung von Leasingverbindlichkeiten	0,00	0	0,00
1	363	Auszahlungen infolge eines Kapitaltausch bei derivativen Finanzinstrumenten mit Grundgeschäft	0,00	0	0,00
2	3630	Auszahlungen infolge eines Kapitaltausch bei derivativen Finanzinstrumenten mit Grundgeschäft	0,00	0	0,00
1	365	Auszahlungen für den Erwerb von Finanzinstrumenten	523.000,00	0	523.000,00
2	3650	Auszahlungen für den Erwerb von Finanzinstrumenten	523.000,00	0	523.000,00
SU	36	Summe Auszahlungen aus der Finanzierungstätigkeit	7.743.544,99	7.579.200	164.344,99
SA4	SA4	Saldo (4) Geldfluss aus der Finanzierungstätigkeit (35 - 36)	3.559.895,24	-7.579.200	11.139.095,24
SA5	SA5	Saldo (5) Geldfluss aus der voranschlagswirksamen Gebarung (Saldo 3 + Saldo 4)	3.732.710,19	-34.302.800	38.035.510,19
1	411	Einzahlungen aus nicht voranschlagswirksamen Forderungen	60.506.070,07	0	60.506.070,07

MVAG Ebene	MVAG Code	Mittelverwendungs- und -aufbringungsgruppen (1. und 2. Ebene)	RA 2021	VA 2021	Differenz
2	4110	Einzahlungen aus nicht voranschlagswirksamen Forderungen	60.506.070,07	0	60.506.070,07
1	412	Einzahlungen aus nicht voranschlagswirksamen Verbindlichkeiten	81.486.404,77	0	81.486.404,77
2	4120	Einzahlungen aus nicht voranschlagswirksamen Verbindlichkeiten	81.486.404,77	0	81.486.404,77
1	413	Einzahlungen aus der Aufnahme von zur Kassenstärkung eingegangenen Geldverbindlichkeiten (Barvorlagen)	0,00	0	0,00
2	4130	Einzahlungen aus der Aufnahme von zur Kassenstärkung eingegangenen Geldverbindlichkeiten (Barvorlagen)	0,00	0	0,00
SU	41	Summe Einzahlungen aus der nicht voranschlagswirksamen Gebarung	141.992.474,84	0	141.992.474,84
1	421	Auszahlungen aus nicht voranschlagswirksamen Forderungen	60.308.226,24	0	60.308.226,24
2	4210	Auszahlungen aus nicht voranschlagswirksamen Forderungen	60.308.226,24	0	60.308.226,24
1	422	Auszahlungen aus nicht voranschlagswirksamen Verbindlichkeiten	83.333.356,66	0	83.333.356,66
2	4220	Auszahlungen aus nicht voranschlagswirksamen Verbindlichkeiten	83.333.356,66	0	83.333.356,66
1	423	Auszahlungen zur Tilgung von zur Kassenstärkung eingegangenen Gelverbindlichkeitn (Barvorlage)	0,00	0	0,00
2	4230	Auszahlungen zur Tilgung von zur Kassenstärkung eingegangenen Gelverbindlichkeitn (Barvorlage)	0,00	0	0,00
SU	42	Summe Auszahlungen aus der nicht voranschlagwirksamen Gebarung	143.641.582,90	0	143.641.582,90
SA6	SA6	Geldfluss aus der nicht voranschlagswirksamen Gebarung	-1.649.108,06	0	-1.649.108,06
SA7	SA7	Veränderung an Liquiden Mitteln (Saldo 5 + Saldo 6)	2.083.602,13	-34.302.800	36.386.402,13
		Anfangsbestand liquide Mittel	36.322.909,29		
		Endbestand liquide Mittel	38.406.511,42		
		davon Zahlungsmittelreserven	35.801.901,52		

Finanzierungsergebnis Gesamthaushalt (bereinigt um interne Vergütungen)

MVAG Ebene	MVAG Code	Mittelverwendungs- und -aufbringungsgruppen (1. und 2. Ebene)	RA 2021	VA 2021	Differenz
1	311	Einzahlungen aus der operativen Verwaltungstätigkeit	172.180.988,91	163.895.100	8.285.888,91
2	3111	Einzahlungen aus eigenen Abgaben	43.969.952,38	45.183.000	-1.213.047,62
2	3112	Einzahlungen aus Ertragsanteilen	79.636.044,38	66.961.000	12.675.044,38
2	3113	Einzahlungen aus Gebühren	20.562.059,89	20.559.700	2.359,89
2	3114	Einzahlungen aus Leistungen	19.793.150,12	23.293.700	-3.500.549,88
2	3115	Einzahlungen aus Besitz und wirtschaftlicher Tätigkeiten	3.400.345,72	3.957.600	-557.254,28
2	3116	Einzahlungen aus Veräußerung von geringwertigen Wirtschaftsgütern (GWG) und sonstige Einzahlungen	4.819.436,42	3.940.100	879.336,42
1	312	Einzahlungen aus Transfers (ohne Kapitaltransfers)	11.747.946,59	8.522.600	3.225.346,59
2	3121	Transferzahlungen von Trägern des öffentlichen Rechts	9.555.083,71	6.445.700	3.109.383,71
2	3122	Transferzahlungen von Beteiligungen	0,00	0	0,00
2	3123	Transferzahlungen von Unternehmen (inkl. Finanzunternehmen)	678.102,29	410.200	267.902,29
2	3124	Transferzahlungen von Haushalten und Organisationen ohne Erwerbscharakter	1.514.760,59	1.666.700	-151.939,41
2	3125	Transferzahlungen vom Ausland	0,00	0	0,00
2	3126	Investitions- und Tilgungszuschüsse zwischen Unternehmungen und Betrieben der Gebietskörperschaft und der Gebietskörperschaft	0,00	0	0,00
1	313	Einzahlungen aus Finanzerträgen	324.469,28	184.700	139.769,28
2	3131	Einzahlungen aus Zinserträgen	41.789,28	184.700	-142.910,72
2	3133	Einzahlungen aus Gewinnentnahmen von marktbestimmten Betrieben	0,00	0	0,00
2	3134	Sonstige Einzahlungen aus Finanzerträgen	0,00	0	0,00
2	3135	Einzahlungen aus Dividenden/Gewinnausschüttungen	282.680,00	0	282.680,00
SU	31	Summe Einzahlungen operative Gebarung	184.253.404,78	172.602.400	11.651.004,78
1	321	Auszahlungen aus Personalaufwand	56.466.405,46	57.216.700	-750.294,54
2	3211	Auszahlungen für Personalaufwand, Bezüge, Nebengebühren und Mehrleistungsvergütungen	45.379.133,34	45.765.500	-386.366,66
2	3212	Auszahlungen für gesetzliche und freiwillige Sozialaufwendungen	11.030.490,11	11.393.200	-362.709,89
2	3213	Auszahlungen aus sonstigem Personalaufwand	56.782,01	58.000	-1.217,99
1	322	Auszahlungen aus Sachaufwand (ohne Transferaufwand)	40.534.898,22	43.576.500	-3.041.601,78
2	3221	Auszahlungen für Verbrauchs- und Verbrauchsgüter, Handelswaren	6.462.175,01	6.411.400	50.775,01
2	3222	Auszahlungen für Verwaltungs- und Betriebsaufwand	4.709.435,84	5.418.700	-709.264,16
2	3223	Auszahlungen für Leasing- und Mietaufwand	6.652.672,63	7.250.600	-597.927,37
2	3224	Auszahlungen für Instandhaltung	7.145.512,53	8.285.400	-1.139.887,47
2	3225	Sonstige Auszahlungen aus Sachaufwand	15.565.102,21	16.210.400	-645.297,79
2	3226	Auszahlungen aus der Inanspruchnahme von Haftungen	0,00	0	0,00
1	323	Auszahlungen aus Transfers (ohne Kapitaltransfers)	69.070.661,60	69.039.200	31.461,60
2	3231	Transferzahlungen an Träger des öffentlichen Rechts	45.572.698,19	44.988.600	584.098,19
2	3232	Transferzahlungen an Beteiligungen	2.854.000,00	2.854.000	0,00
2	3233	Transferzahlungen an Unternehmen (inkl. Finanzunternehmen)	4.974.700,63	4.723.000	251.700,63

MVAG Ebene	MVAG Code	Mittelverwendungs- und -aufbringungsgruppen (1. und 2. Ebene)	RA 2021	VA 2021	Differenz
2	3234	Transferzahlungen an Haushalte und Organisationen ohne Erwerbscharakter	15.669.262,78	16.473.600	-804.337,22
2	3235	Transferzahlungen an das Ausland	0,00	0	0,00
2	3236	Investitions- und Tilgungszuschüsse zwischen Unternehmungen und Betrieben der Gebietskörperschaft und der Gebietskörperschaft	0,00	0	0,00
1	324	Auszahlungen aus Finanzaufwand	1.803.527,02	1.773.200	30.327,02
2	3241	Auszahlungen für Zinsaufwand, für Finanzierungsleasing, für Forderungskauf, für Finanzschulden und derivative Finanzinstrumente mit Grundgeschäft	1.620.557,54	1.661.600	-41.042,46
2	3242	Auszahlungen für Zinsen aus derivativen Finanzinstrumente ohne Grundgeschäft	0,00	0	0,00
2	3243	Auszahlung aus Gewinnentnahmen von marktbestimmten Betrieben	0,00	0	0,00
2	3244	Sonstige Auszahlungen aus Finanzaufwendungen	182.969,48	111.600	71.369,48
SU	32	Summe Auszahlungen operative Gebarung	167.875.492,30	171.605.600	-3.730.107,70
SA1	SA1	Saldo (1) Geldfluss aus der Operativen Gebarung (31 - 32)	16.377.912,48	996.800	15.381.112,48
1	331	Einzahlungen aus der Investitionstätigkeit	6.026.841,63	2.020.000	4.006.841,63
2	3311	Einzahlungen aus der Veräußerung von immateriellem Vermögen	0,00	0	0,00
2	3312	Einzahlungen aus der Veräußerung von Grundstücken und Grundstückseinrichtungen	5.769.797,63	2.020.000	3.749.797,63
2	3313	Einzahlungen aus der Veräußerung von Gebäuden und Bauten	0,00	0	0,00
2	3314	Einzahlungen aus der Veräußerung von technischen Anlagen, Fahrzeugen und Maschinen	255.379,00	0	255.379,00
2	3315	Einzahlungen aus der Veräußerung von Amts-, Betriebs- und Geschäftsausstattung	1.665,00	0	1.665,00
2	3316	Einzahlungen aus der Veräußerung von Kulturgütern	0,00	0	0,00
2	3317	Einzahlungen aus der Veräußerung von Beteiligungen	0,00	0	0,00
1	332	Einzahlungen aus der Rückzahlung von Darlehen sowie gewährten Vorschüssen	158.512,63	475.400	-316.887,37
2	3321	Einzahlungen aus Darlehen an Träger des öffentlichen Rechts	0,00	0	0,00
2	3322	Einzahlungen aus Darlehen an Beteiligungen	0,00	0	0,00
2	3323	Einzahlungen aus Darlehen an Unternehmen und Haushalte	91.365,63	365.400	-274.034,37
2	3325	Einzahlungen aus Vorschüssen und Anzahlungen	67.147,00	110.000	-42.853,00
1	333	Einzahlungen aus Kapitaltransfers	5.579.525,64	1.169.900	4.409.625,64
2	3331	Kapitaltransferzahlungen von Trägern des öffentlichen Rechts	2.831.806,35	1.144.900	1.686.906,35
2	3332	Kapitaltransferzahlungen von Beteiligungen	0,00	0	0,00
2	3333	Kapitaltransferzahlungen von Unternehmen	622.242,99	0	622.242,99
2	3334	Kapitaltransferzahlungen von Haushalten und Organisationen ohne Erwerbscharakter	2.125.476,30	25.000	2.100.476,30
2	3335	Kapitaltransferzahlungen vom Ausland	0,00	0	0,00
SU	33	Summe Einzahlungen investive Gebarung	11.764.879,90	3.665.300	8.099.579,90
1	341	Auszahlungen aus der Investitionstätigkeit	21.604.717,31	24.966.900	-3.362.182,69
2	3411	Auszahlungen für den Erwerb von immateriellem Vermögen	172.019,14	257.200	-85.180,86
2	3412	Auszahlungen für den Erwerb von Grundstücken und Grundstückseinrichtungen	16.101.931,82	20.192.200	-4.090.268,18
2	3413	Auszahlungen für den Erwerb von Gebäuden und Bauten	3.186.641,77	1.222.000	1.964.641,77
2	3414	Auszahlungen für den Erwerb von technischen Anlagen, Fahrzeugen und Maschinen	851.373,15	1.361.500	-510.126,85
2	3415	Auszahlungen für den Erwerb von Amts-, Betriebs- und Geschäftsausstattung	1.258.681,98	1.927.800	-669.118,02
2	3416	Auszahlungen für den Erwerb von Kulturgütern	34.069,45	6.200	27.869,45

MVAG Ebene	MVAG Code	Mittelverwendungs- und -aufbringungsgruppen (1. und 2. Ebene)	RA 2021	VA 2021	Differenz
2	3417	Auszahlungen für den Erwerb von Beteiligungen	0,00	0	0,00
1	342	Auszahlungen von gewährten Darlehen sowie gewährten Vorschüssen	78.800,00	110.000	-31.200,00
2	3421	Auszahlung von Darlehen an Träger des öffentlichen Rechts	0,00	0	0,00
2	3422	Auszahlung von Darlehen an Beteiligungen	0,00	0	0,00
2	3423	Auszahlung von Darlehen an Unternehmen und Haushalte	0,00	0	0,00
2	3425	Auszahlungen von Vorschüssen und Anzahlungen	78.800,00	110.000	-31.200,00
1	343	Auszahlungen aus Kapitaltransfers	6.286.460,12	6.533.200	-246.739,88
2	3431	Kapitaltransferzahlungen an Träger des öffentlichen Rechts	422.041,72	653.000	-230.958,28
2	3432	Kapitaltransferzahlungen an Beteiligungen	5.480.000,00	5.480.000	0,00
2	3433	Kapitaltransferzahlungen an Unternehmen (Finanzunternehmen)	28.948,40	125.000	-96.051,60
2	3434	Kapitaltransferzahlungen an Haushalte und Organisationen ohne Erwerbscharakter	355.470,00	275.200	80.270,00
2	3435	Kapitaltransferzahlungen an das Ausland	0,00	0	0,00
SU	34	Summe Auszahlungen investive Gebarung	27.969.977,43	31.610.100	-3.640.122,57
SA2	SA2	Saldo (2) Geldfluss aus der Investiven Gebarung (33 - 34)	-16.205.097,53	-27.944.800	11.739.702,47
SA3	SA3	Saldo (3) Nettofinanzierungssaldo (Saldo 1+ Saldo 2)	172.814,95	-26.948.000	27.120.814,95
1	351	Einzahlungen aus der Aufnahme von Finanzschulden	7.403.440,23	0	7.403.440,23
2	3511	Einzahlungen aus empfangenen Darlehen von öffentlichen Körperschaften und Rechtsträgern	0,00	0	0,00
2	3512	Einzahlungen aus empfangenen Darlehen von Beteiligungen	0,00	0	0,00
2	3513	Einzahlungen aus empfangenen Darlehen von Unternehmen und privaten Haushalten	0,00	0	0,00
2	3514	Einzahlungen aus Finanzschulden (Finanzunternehmen)	7.403.440,23	0	7.403.440,23
1	353	Einzahlungen infolge eines Kapitaltausch bei derivativen Finanzinstrumenten mit Grundgeschäft	0,00	0	0,00
2	3530	Einzahlungen infolge eines Kapitaltausch bei derivativen Finanzinstrumenten mit Grundgeschäft	0,00	0	0,00
1	355	Einzahlungen aus dem Abgang von Finanzinstrumenten	3.900.000,00	0	3.900.000,00
2	3550	Einzahlungen aus dem Abgang von Finanzinstrumenten	3.900.000,00	0	3.900.000,00
SU	35	Summe Einzahlungen aus der Finanzierungstätigkeit	11.303.440,23	0	11.303.440,23
1	361	Auszahlungen aus der Tilgung von Finanzschulden	7.220.544,99	7.579.200	-358.655,01
2	3611	Auszahlungen aus empfangenen Darlehen von öffentlichen Körperschaften und Rechtsträgern	3.623,10	3.700	-76,90
2	3612	Auszahlungen aus empfangenen Darlehen von Beteiligungen	0,00	0	0,00
2	3613	Auszahlungen aus empfangenen Darlehen von Unternehmen und privaten Haushalten	0,00	0	0,00
2	3614	Auszahlungen aus Finanzschulden	7.216.921,89	7.575.500	-358.578,11
2	3615	Auszahlung aus der Rückzahlung von Leasingverbindlichkeiten	0,00	0	0,00
1	363	Auszahlungen infolge eines Kapitaltausch bei derivativen Finanzinstrumenten mit Grundgeschäft	0,00	0	0,00
2	3630	Auszahlungen infolge eines Kapitaltausch bei derivativen Finanzinstrumenten mit Grundgeschäft	0,00	0	0,00
1	365	Auszahlungen für den Erwerb von Finanzinstrumenten	523.000,00	0	523.000,00
2	3650	Auszahlungen für den Erwerb von Finanzinstrumenten	523.000,00	0	523.000,00
SU	36	Summe Auszahlungen aus der Finanzierungstätigkeit	7.743.544,99	7.579.200	164.344,99
SA4	SA4	Saldo (4) Geldfluss aus der Finanzierungstätigkeit (35 - 36)	3.559.895,24	-7.579.200	11.139.095,24
SA5	SA5	Saldo (5) Geldfluss aus der voranschlagswirksamen Gebarung (Saldo 3 + Saldo 4)	3.732.710,19	-34.527.200	38.259.910,19
1	411	Einzahlungen aus nicht voranschlagswirksamen Forderungen	60.506.070,07	0	60.506.070,07

MVAG Ebene	MVAG Code	Mittelverwendungs- und -aufbringungsgruppen (1. und 2. Ebene)	RA 2021	VA 2021	Differenz
2	4110	Einzahlungen aus nicht voranschlagswirksamen Forderungen	60.506.070,07	0	60.506.070,07
1	412	Einzahlungen aus nicht voranschlagswirksamen Verbindlichkeiten	81.486.404,77	0	81.486.404,77
2	4120	Einzahlungen aus nicht voranschlagswirksamen Verbindlichkeiten	81.486.404,77	0	81.486.404,77
1	413	Einzahlungen aus der Aufnahme von zur Kassenstärkung eingegangenen Geldverbindlichkeiten (Barvorlagen)	0,00	0	0,00
2	4130	Einzahlungen aus der Aufnahme von zur Kassenstärkung eingegangenen Geldverbindlichkeiten (Barvorlagen)	0,00	0	0,00
SU	41	Summe Einzahlungen aus der nicht voranschlagswirksamen Gebarung	141.992.474,84	0	141.992.474,84
1	421	Auszahlungen aus nicht voranschlagswirksamen Forderungen	60.308.226,24	0	60.308.226,24
2	4210	Auszahlungen aus nicht voranschlagswirksamen Forderungen	60.308.226,24	0	60.308.226,24
1	422	Auszahlungen aus nicht voranschlagswirksamen Verbindlichkeiten	83.333.356,66	0	83.333.356,66
2	4220	Auszahlungen aus nicht voranschlagswirksamen Verbindlichkeiten	83.333.356,66	0	83.333.356,66
1	423	Auszahlungen zur Tilgung von zur Kassenstärkung eingegangenen Gelverbindlichkeitn (Barvorlage)	0,00	0	0,00
2	4230	Auszahlungen zur Tilgung von zur Kassenstärkung eingegangenen Gelverbindlichkeitn (Barvorlage)	0,00	0	0,00
SU	42	Summe Auszahlungen aus der nicht voranschlagwirksamen Gebarung	143.641.582,90	0	143.641.582,90
SA6	SA6	Geldfluss aus der nicht voranschlagswirksamen Gebarung	-1.649.108,06	0	-1.649.108,06
SA7	SA7	Veränderung an Liquiden Mitteln (Saldo 5 + Saldo 6)	2.083.602,13	-34.527.200	36.610.802,13
		Anfangsbestand liquide Mittel	36.322.909,29		
		Endbestand liquide Mittel	38.406.511,42		
		davon Zahlungsmittelreserven	35.801.901,52		

Vermögensrechnung

MVAG Ebene	MVAG Code	Position VRV	AKTIVA	RA 2021	RA 2020	Differenz
0	10	A	Langfristiges Vermögen	525.526.240,81	522.573.864,58	2.952.376,23
1	101	A.I	Immaterielle Vermögenswerte	181.570,10	39.117,40	142.452,70
2	1010	A.I.1	Immaterielle Vermögenswerte	181.570,10	39.117,40	142.452,70
1	102	A.II	Sachanlagen	411.171.451,51	405.241.530,60	5.929.920,91
2	1021	A.II.1	Grundstücke, Grundstückseinrichtungen und Infrastruktur	264.702.354,78	266.130.971,26	-1.428.616,48
2	1022	A.II.2	Gebäude und Bauten	31.891.628,69	32.904.723,79	-1.013.095,10
2	1023	A.II.3	Wasser- und Abwasserbauten und -anlagen	54.780.426,41	54.171.611,27	608.815,14
2	1024	A.II.4	Sonderanlagen	1.390.096,08	623.886,55	766.209,53
2	1025	A.II.5	Technische Anlagen, Fahrzeuge und Maschinen	5.970.689,02	6.239.731,63	-269.042,61
2	1026	A.II.6	Amts-, Betriebs- und Geschäftsausstattung	8.431.654,43	8.892.742,47	-461.088,04
2	1027	A.II.7	Kulturgüter	10.456.068,65	10.400.070,00	55.998,65
2	1028	A.II.8	Geleistete Anzahlungen für Anlagen und Anlagen in Bau	33.548.533,45	25.877.793,63	7.670.739,82
1	103	A.III	Aktive Finanzinstrumente/Langfristiges Finanzvermögen	18.369.901,13	21.799.382,40	-3.429.481,27
2	1031	A.III.1	Bis zur Endfälligkeit gehaltene Finanzinstrumente	18.369.901,13	21.799.382,40	-3.429.481,27
2	1032	A.III.2	Zur Veräußerung verfügbare Finanzinstrumente	0,00	0,00	0,00
2	1033	A.III.3	Partizipations- und Hybridkapital	0,00	0,00	0,00
2	1034	A.III.4	Derivative Finanzinstrumente ohne Grundgeschäft	0,00	0,00	0,00
1	104	A.IV	Beteiligungen	80.338.844,58	79.527.841,65	811.002,93
2	1041	A.IV.1	Beteiligungen an verbundenen Unternehmen	79.986.485,38	79.175.482,45	811.002,93
2	1042	A.IV.2	Beteiligungen an assoziierten Unternehmen	192.137,99	192.137,99	0,00
2	1043	A.IV.3	Sonstige Beteiligungen	160.221,21	160.221,21	0,00
2	1044	A.IV.4	Verwaltete Einrichtungen, die der Kontrolle unterliegen	0,00	0,00	0,00
1	106	A.V	Langfristige Forderungen	15.464.473,49	15.965.992,53	-501.519,04
2	1061	A.V.1	Langfristige Forderungen aus Lieferungen und Leistungen	5.934.240,00	5.934.240,00	0,00
2	1062	A.V.2	Langfristige Forderungen aus gewährten Darlehen	971.572,24	1.062.937,87	-91.365,63
2	1063	A.V.3	Sonstige langfristige Forderungen	8.558.661,25	8.968.814,66	-410.153,41
0	11	B	Kurzfristiges Vermögen	46.353.296,01	42.771.777,73	3.581.518,28
1	113	B.I	Kurzfristige Forderungen	5.182.897,03	3.706.288,85	1.476.608,18
2	1131	B.I.1	Kurzfristige Forderungen aus Lieferungen und Leistungen	3.527.911,53	2.159.026,13	1.368.885,40
2	1132	B.I.2	Kurzfristige Forderungen aus Abgaben	528.660,71	528.660,71	0,00
2	1133	B.I.3	Sonstige kurzfristige Forderungen	1.200,00	0,00	1.200,00
2	1134	B.I.4	Sonstige kurzfristige Forderungen (nicht voranschlagswirksame Gebarung)	1.125.124,79	1.018.602,01	106.522,78
1	114	B.II	Vorräte	524.801,56	504.422,59	20.378,97
2	1141	B.II.1	Vorräte	524.801,56	504.422,59	20.378,97
2	1142	B.II.2	Gegebene Anzahlungen auf Vorräte	0,00	0,00	0,00
1	115	B.III	Liquide Mittel	38.406.511,42	36.322.909,29	2.083.602,13
2	1151	B.III.1	Kassa, Bankguthaben, Schecks	2.604.609,90	5.183.907,16	-2.579.297,26

MVAG Ebene	MVAG Code	Position VRV	AKTIVA	RA 2021	RA 2020	Differenz
2	1152	B.III.2	Zahlungsmittelreserven	35.801.901,52	31.139.002,13	4.662.899,39
1	116	B.IV	Aktive Finanzinstrumente/Kurzfristiges Finanzvermögen	2.239.086,00	2.238.157,00	929,00
2	1160	B.IV.1	Aktive Finanzinstrumente/Kurzfristiges Finanzvermögen	2.239.086,00	2.238.157,00	929,00
1	117	B.V	Aktive Rechnungsabgrenzung	0,00	0,00	0,00
2	1170	B.V.1	Aktive Rechnungsabgrenzung	0,00	0,00	0,00
SU			Summe Aktiva (10 + 11)	571.879.536,82	565.345.642,31	6.533.894,51

MVAG Ebene	MVAG Code	Position VRV	PASSIVA	RA 2021	RA 2020	Differenz
0	12	C	Nettovermögen (Ausgleichsposten)	278.202.043,64	270.307.485,94	7.894.557,70
1	121	C.I	Saldo der Eröffnungsbilanz	204.491.906,92	204.491.906,92	0,00
2	1210	C.I	Saldo der Eröffnungsbilanz	204.491.906,92	204.491.906,92	0,00
1	122	C.II	Kumuliertes Nettoergebnis	31.121.326,52	28.053.976,94	3.067.349,58
2	1220	C.II	Kumuliertes Nettoergebnis	31.121.326,52	28.053.976,94	3.067.349,58
1	123	C.III	Haushaltsrücklagen	35.801.901,52	31.139.018,43	4.662.883,09
2	1230	C.III.1	Haushaltsrücklagen	35.801.901,52	31.139.018,43	4.662.883,09
1	124	C.IV	Neubewertungsrücklagen (Umbewertungskonto)	6.786.908,68	6.622.583,65	164.325,03
2	1240	C.IV.1	Neubewertungsrücklagen (Umbewertungskonto)	6.786.908,68	6.622.583,65	164.325,03
1	125	C.V	Fremdwährungsumrechnungsrücklagen	0,00	0,00	0,00
2	1250	C.V.1	Fremdwährungsumrechnungsrücklagen	0,00	0,00	0,00
0	13	D	Sonderposten Investitionszuschüsse (Kapitaltransfers)	33.184.131,65	28.720.016,08	4.464.115,57
1	131	D.I	Investitionszuschüsse	33.184.131,65	28.720.016,08	4.464.115,57
2	1311	D.I.1	Investitionszuschüsse von Trägern öffentlichen Rechts	6.469.171,31	4.108.305,24	2.360.866,07
2	1312	D.I.2	Investitionszuschüsse von Beteiligungen	0,00	0,00	0,00
2	1313	D.I.3	Investitionszuschüsse von übrigen	26.714.960,34	24.611.710,84	2.103.249,50
0	14	E	Langfristige Fremdmittel	243.611.383,49	248.839.037,86	-5.227.654,37
1	141	E.I	Langfristige Finanzschulden, netto	118.385.565,01	118.202.669,77	182.895,24
2	1411	E.I.1	Langfristige Finanzschulden	118.385.565,01	118.202.669,77	182.895,24
2	1412	E.I.2	Langfristige Forderungen aus derivativen Finanzinstrumenten mit Grundgeschäft (-)	0,00	0,00	0,00
2	1413	E.I.3	Langfristige Verbindlichkeiten aus derivativen Finanzinstrumenten mit Grundgeschäft	0,00	0,00	0,00
1	142	E.II	Langfristige Verbindlichkeiten	9.352.494,00	8.572.397,00	780.097,00
2	1421	E.II.1	Langfristige Verbindlichkeiten aus Lieferungen und Leistungen	9.052.494,00	8.172.397,00	880.097,00
2	1422	E.II.2	Leasingverbindlichkeiten	0,00	0,00	0,00
2	1423	E.II.3	Sonstige langfristige Verbindlichkeiten	300.000,00	400.000,00	-100.000,00
1	143	E.III	Langfristige Rückstellungen	115.873.324,48	122.063.971,09	-6.190.646,61
2	1431	E.III.1	Rückstellungen für Abfertigungen	18.326.538,15	19.582.708,15	-1.256.170,00
2	1432	E.III.2	Rückstellungen für Jubiläumswendungen	9.401.093,96	9.889.812,94	-488.718,98
2	1433	E.III.3	Rückstellungen für Haftungen	0,00	0,00	0,00
2	1434	E.III.4	Rückstellungen für Sanierungen von Altlasten	0,00	0,00	0,00
2	1435	E.III.5	Rückstellungen für Pensionen	88.145.692,37	92.591.450,00	-4.445.757,63
2	1436	E.III.6	Sonstige langfristige Rückstellungen	0,00	0,00	0,00
0	15	F	Kurzfristige Fremdmittel	16.881.978,04	17.479.102,43	-597.124,39
1	151	F.I	Kurzfristige Finanzschulden, netto	0,00	0,00	0,00
2	1511	F.I.1	Kurzfristige Finanzschulden	0,00	0,00	0,00
2	1512	F.I.2	Kurzfristige Forderungen aus derivativen Finanzinstrumenten mit Grundgeschäft (-)	0,00	0,00	0,00
2	1513	F.I.3	Kurzfristige Verbindlichkeiten aus derivativen Finanzinstrumenten mit Grundgeschäft	0,00	0,00	0,00
1	152	F.II	Kurzfristige Verbindlichkeiten	5.775.518,68	6.623.375,66	-847.856,98
2	1521	F.II.1	Kurzfristige Verbindlichkeiten aus Lieferungen und Leistungen	2.517.666,47	2.742.614,58	-224.948,11

MVAG Ebene	MVAG Code	Position VRV	PASSIVA	RA 2021	RA 2020	Differenz
2	1522	F.II.2	Kurzfristige Verbindlichkeiten aus Abgaben	27.489,71	4.785,66	22.704,05
2	1523	F.II.3	Sonstige kurzfristige Verbindlichkeiten	1.111.465,37	214.493,01	896.972,36
2	1524	F.II.4	Sonstige kurzfristige Verbindlichkeiten (nicht voranschlagswirksame Gebarung)	2.118.897,13	3.661.482,41	-1.542.585,28
1	153	F.III	Kurzfristige Rückstellungen	3.681.261,85	3.430.529,26	250.732,59
2	1531	F.III.1	Rückstellungen für Prozesskosten	0,00	0,00	0,00
2	1532	F.III.2	Rückstellungen für ausstehende Rechnungen	0,00	0,00	0,00
2	1533	F.III.4	Rückstellungen für nicht konsumierte Urlaube	3.681.261,85	3.430.529,26	250.732,59
2	1534	F.III.5	Sonstige kurzfristige Rückstellungen	0,00	0,00	0,00
1	154	F.IV	Passive Rechnungsabgrenzung	7.425.197,51	7.425.197,51	0,00
2	1540	F.IV.1	Passive Rechnungsabgrenzung	7.425.197,51	7.425.197,51	0,00
SU			Summe Passiva (12 + 13 + 14 + 15)	571.879.536,82	565.345.642,31	6.533.894,51

Ergebnisrechnung Bereichsbudget 0 - Vertretungskörper und allgemeine Verwaltung (Gemeinden)

MVAG Ebene	MVAG Code	Mittelverwendungs- und -aufbringungsgruppen (1. und 2. Ebene)	RA 2021	VA 2021	Differenz
1	211	Erträge aus der operativen Verwaltungstätigkeit	12.909.404,59	14.852.300	-1.942.895,41
2	2111	Erträge aus eigenen Abgaben	0,00	0	0,00
2	2112	Erträge aus Ertragsanteilen	0,00	0	0,00
2	2113	Erträge aus Gebühren	0,00	0	0,00
2	2114	Erträge aus Leistungen	8.033.144,80	8.533.900	-500.755,20
2	2115	Erträge aus Besitz und wirtschaftlicher Tätigkeit	0,00	0	0,00
2	2116	Erträge aus Veräußerung und sonstiger Erträge	478.599,51	277.100	201.499,51
2	2117	Nicht finanzierungswirksame operative Erträge	4.397.660,28	6.041.300	-1.643.639,72
1	212	Erträge aus Transfers	1.137.701,57	1.163.500	-25.798,43
2	2121	Transferertrag von Trägern des öffentlichen Rechts	282.341,66	300.000	-17.658,34
2	2122	Transferertrag von Beteiligungen	0,00	0	0,00
2	2123	Transferertrag von Unternehmen (mit Finanzunternehmen)	194.734,03	150.000	44.734,03
2	2124	Transferertrag von Haushalten und Organisationen ohne Erwerbscharakter	660.625,88	713.500	-52.874,12
2	2125	Transferertrag vom Ausland	0,00	0	0,00
2	2126	Investitions- und Tilgungszuschüsse zwischen Unternehmungen und Betrieben der Gebietskörperschaft und der Gebietskörperschaft	0,00	0	0,00
2	2127	Nicht finanzwirksamer Transferertrag	0,00	0	0,00
1	213	Finanzerträge	0,00	0	0,00
2	2131	Erträge aus Zinsen	0,00	0	0,00
2	2132	Erträge aus Zinsen aus derivativen Finanzinstrumenten ohne Grundgeschäft	0,00	0	0,00
2	2133	Erträge aus Gewinneinnahmen von marktbestimmten Betrieben	0,00	0	0,00
2	2134	Sonstige Finanzerträge	0,00	0	0,00
2	2135	Erträge aus Dividenden/Gewinnausschüttungen	0,00	0	0,00
2	2136	Sonstige nicht finanzierungswirksame Erträge	0,00	0	0,00
SU	21	Summe Erträge	14.047.106,16	16.015.800	-1.968.693,84
1	221	Personalaufwand	11.788.367,04	11.237.800	550.567,04
2	2211	Personalaufwand (Bezüge, Nebengeb., Mehrleistungen)	9.220.135,97	8.905.200	314.935,97
2	2212	Gesetzlicher und freiwilliger Sozialaufwand	2.100.254,30	2.131.000	-30.745,70
2	2213	Sonstiger Personalaufwand	10.425,91	10.200	225,91
2	2214	Nicht finanzierungswirksamer Personalaufwand	457.550,86	191.400	266.150,86
1	222	Sachaufwand (ohne Transferaufwand)	8.288.277,19	9.479.500	-1.191.222,81
2	2221	Gebrauchs- und Verbrauchsgüter, Handelswaren	1.234.425,21	1.150.800	83.625,21
2	2222	Verwaltungs- und Betriebsaufwand	1.041.336,63	1.298.500	-257.163,37
2	2223	Leasing- und Mietaufwand	1.615.678,66	2.199.800	-584.121,34
2	2224	Instandhaltung	601.597,91	578.800	22.797,91
2	2225	Sonstiger Sachaufwand	2.976.101,12	3.520.700	-544.598,88
2	2226	Nicht finanzierungswirksamer Sachaufwand	819.137,66	730.900	88.237,66

MVAG Ebene	MVAG Code	Mittelverwendungs- und -aufbringungsgruppen (1. und 2. Ebene)	RA 2021	VA 2021	Differenz
1	223	Transferaufwand (laufende Transfers und Kapitaltransfers)	13.650.824,46	11.755.800	1.895.024,46
2	2231	Transferaufwand an Träger des öffentlichen Rechts	0,00	12.500	-12.500,00
2	2232	Transferaufwand an Beteiligungen	0,00	0	0,00
2	2233	Transferaufwand an Unternehmen (mit Finanzunternehmen)	0,00	0	0,00
2	2234	Transferaufwand an Haushalte und Organisationen ohne Erwerbscharakter	11.215.073,91	11.743.300	-528.226,09
2	2235	Transferaufwand an das Ausland	0,00	0	0,00
2	2236	Investitions- und Tilgungszuschüsse zwischen Unternehmungen und Betrieben der Gebietskörperschaft und der Gebietskörperschaft	0,00	0	0,00
2	2237	Nicht finanzierungswirksamer Transferaufwand	2.435.750,55	0	2.435.750,55
1	224	Finanzaufwand	415,36	500	-84,64
2	2241	Zinsen aus Finanzschulden, Finanzierungsleasing, Forderungskauf und derivativen Finanzinstrumenten mit Grundgeschäft	415,36	500	-84,64
2	2242	Zinsen und sonstige Aufwendungen aus derivativen Finanzinstrumenten ohne Grundgeschäft	0,00	0	0,00
2	2243	Gewinnentnahmen von Unternehmungen und marktbestimmten Betrieben der Gebietskörperschaft (innerhalb der Gebietskörperschaft)	0,00	0	0,00
2	2244	Sonstiger Finanzaufwand	0,00	0	0,00
2	2245	Nicht finanzierungswirksamer Finanzaufwand	0,00	0	0,00
SU	22	Summe Aufwendungen	33.727.884,05	32.473.600	1.254.284,05
SA0	SA0	(0) Nettoergebnis (21 - 22)	-19.680.777,89	-16.457.800	-3.222.977,89
1	230	Entnahmen von Haushaltsrücklagen	0,00	0	0,00
2	2301	Entnahmen von Haushaltsrücklagen	0,00	0	0,00
1	240	Zuweisungen an Haushaltsrücklagen	188.521,30	0	188.521,30
2	2401	Zuweisungen an Haushaltstücklagen	188.521,30	0	188.521,30
SU	23	Summe Haushaltsrücklagen	-188.521,30	0	-188.521,30
SA00	SA00	Nettoergebnis nach Zuweisung und Entnahmen von Haushaltsrücklagen (SA 0 +/- SU 23)	-19.869.299,19	-16.457.800	-3.411.499,19

Finanzierungsergebnis Bereichsbudget 0 - Vertretungskörper und allgemeine Verwaltung (Gemeinden)

MVAG Ebene	MVAG Code	Mittelverwendungs- und -aufbringungsgruppen (1. und 2. Ebene)	RA 2021	VA 2021	Differenz
1	311	Einzahlungen aus der operativen Verwaltungstätigkeit	8.428.946,68	8.801.000	-372.053,32
2	3111	Einzahlungen aus eigenen Abgaben	0,00	0	0,00
2	3112	Einzahlungen aus Ertragsanteilen	0,00	0	0,00
2	3113	Einzahlungen aus Gebühren	0,00	0	0,00
2	3114	Einzahlungen aus Leistungen	8.067.972,10	8.533.900	-465.927,90
2	3115	Einzahlungen aus Besitz und wirtschaftlicher Tätigkeiten	0,00	0	0,00
2	3116	Einzahlungen aus Veräußerung von geringwertigen Wirtschaftsgütern (GWG) und sonstige Einzahlungen	360.974,58	267.100	93.874,58
1	312	Einzahlungen aus Transfers (ohne Kapitaltransfers)	1.295.982,91	1.163.500	132.482,91
2	3121	Transferzahlungen von Trägern des öffentlichen Rechts	282.341,66	300.000	-17.658,34
2	3122	Transferzahlungen von Beteiligungen	0,00	0	0,00
2	3123	Transferzahlungen von Unternehmen (inkl. Finanzunternehmen)	351.008,30	150.000	201.008,30
2	3124	Transferzahlungen von Haushalten und Organisationen ohne Erwerbscharakter	662.632,95	713.500	-50.867,05
2	3125	Transferzahlungen vom Ausland	0,00	0	0,00
2	3126	Investitions- und Tilgungszuschüsse zwischen Unternehmungen und Betrieben der Gebietskörperschaft und der Gebietskörperschaft	0,00	0	0,00
1	313	Einzahlungen aus Finanzerträgen	0,00	0	0,00
2	3131	Einzahlungen aus Zinserträgen	0,00	0	0,00
2	3133	Einzahlungen aus Gewinnentnahmen von marktbestimmten Betrieben	0,00	0	0,00
2	3134	Sonstige Einzahlungen aus Finanzerträgen	0,00	0	0,00
2	3135	Einzahlungen aus Dividenden/Gewinnausschüttungen	0,00	0	0,00
SU	31	Summe Einzahlungen operative Gebarung	9.724.929,59	9.964.500	-239.570,41
1	321	Auszahlungen aus Personalaufwand	11.329.774,43	11.046.400	283.374,43
2	3211	Auszahlungen für Personalaufwand, Bezüge, Nebengebühren und Mehrleistungsvergütungen	9.220.135,97	8.905.200	314.935,97
2	3212	Auszahlungen für gesetzliche und freiwillige Sozialaufwendungen	2.099.212,55	2.131.000	-31.787,45
2	3213	Auszahlungen aus sonstigem Personalaufwand	10.425,91	10.200	225,91
1	322	Auszahlungen aus Sachaufwand (ohne Transferaufwand)	7.493.957,08	8.748.600	-1.254.642,92
2	3221	Auszahlungen für Gebrauchs- und Verbrauchsgüter, Handelswaren	1.301.759,83	1.150.800	150.959,83
2	3222	Auszahlungen für Verwaltungs- und Betriebsaufwand	1.049.282,17	1.298.500	-249.217,83
2	3223	Auszahlungen für Leasing- und Mietaufwand	1.607.179,33	2.199.800	-592.620,67
2	3224	Auszahlungen für Instandhaltung	589.614,11	578.800	10.814,11
2	3225	Sonstige Auszahlungen aus Sachaufwand	2.946.121,64	3.520.700	-574.578,36
2	3226	Auszahlungen aus der Inanspruchnahme von Haftungen	0,00	0	0,00
1	323	Auszahlungen aus Transfers (ohne Kapitaltransfers)	11.214.526,51	11.755.800	-541.273,49
2	3231	Transferzahlungen an Träger des öffentlichen Rechts	0,00	12.500	-12.500,00
2	3232	Transferzahlungen an Beteiligungen	0,00	0	0,00
2	3233	Transferzahlungen an Unternehmen (inkl. Finanzunternehmen)	0,00	0	0,00
2	3234	Transferzahlungen an Haushalte und Organisationen ohne Erwerbscharakter	11.214.526,51	11.743.300	-528.773,49

MVAG Ebene	MVAG Code	Mittelverwendungs- und -aufbringungsgruppen (1. und 2. Ebene)	RA 2021	VA 2021	Differenz
2	3235	Transferzahlungen an das Ausland	0,00	0	0,00
2	3236	Investitions- und Tilgungszuschüsse zwischen Unternehmungen und Betrieben der Gebietskörperschaft und der Gebietskörperschaft	0,00	0	0,00
1	324	Auszahlungen aus Finanzaufwand	415,36	500	-84,64
2	3241	Auszahlungen für Zinsaufwand, für Finanzierungsleasing, für Forderungskauf, für Finanzschulden und derivative Finanzinstrumente mit Grundgeschäft	415,36	500	-84,64
2	3242	Auszahlungen für Zinsen aus derivativen Finanzinstrumente ohne Grundgeschäft	0,00	0	0,00
2	3243	Auszahlung aus Gewinnentnahmen von marktbestimmten Betrieben	0,00	0	0,00
2	3244	Sonstige Auszahlungen aus Finanzaufwendungen	0,00	0	0,00
SU	32	Summe Auszahlungen operative Gebarung	30.038.673,38	31.551.300	-1.512.626,62
SA1	SA1	Saldo (1) Geldfluss aus der Operativen Gebarung (31 - 32)	-20.313.743,79	-21.586.800	1.273.056,21
1	331	Einzahlungen aus der Investitionstätigkeit	118.029,80	20.000	98.029,80
2	3311	Einzahlungen aus der Veräußerung von immateriellem Vermögen	0,00	0	0,00
2	3312	Einzahlungen aus der Veräußerung von Grundstücken und Grundstückseinrichtungen	118.029,80	20.000	98.029,80
2	3313	Einzahlungen aus der Veräußerung von Gebäuden und Bauten	0,00	0	0,00
2	3314	Einzahlungen aus der Veräußerung von technischen Anlagen, Fahrzeugen und Maschinen	0,00	0	0,00
2	3315	Einzahlungen aus der Veräußerung von Amts-, Betriebs- und Geschäftsausstattung	0,00	0	0,00
2	3316	Einzahlungen aus der Veräußerung von Kulturgütern	0,00	0	0,00
2	3317	Einzahlungen aus der Veräußerung von Beteiligungen	0,00	0	0,00
1	332	Einzahlungen aus der Rückzahlung von Darlehen sowie gewährten Vorschüssen	67.147,00	110.000	-42.853,00
2	3321	Einzahlungen aus Darlehen an Träger des öffentlichen Rechts	0,00	0	0,00
2	3322	Einzahlungen aus Darlehen an Beteiligungen	0,00	0	0,00
2	3323	Einzahlungen aus Darlehen an Unternehmen und Haushalte	0,00	0	0,00
2	3325	Einzahlungen aus Vorschüssen und Anzahlungen	67.147,00	110.000	-42.853,00
1	333	Einzahlungen aus Kapitaltransfers	0,00	0	0,00
2	3331	Kapitaltransferzahlungen von Trägern des öffentlichen Rechts	0,00	0	0,00
2	3332	Kapitaltransferzahlungen von Beteiligungen	0,00	0	0,00
2	3333	Kapitaltransferzahlungen von Unternehmen	0,00	0	0,00
2	3334	Kapitaltransferzahlungen von Haushalten und Organisationen ohne Erwerbscharakter	0,00	0	0,00
2	3335	Kapitaltransferzahlungen vom Ausland	0,00	0	0,00
SU	33	Summe Einzahlungen investive Gebarung	185.176,80	130.000	55.176,80
1	341	Auszahlungen aus der Investitionstätigkeit	844.964,60	1.195.200	-350.235,40
2	3411	Auszahlungen für den Erwerb von immateriellem Vermögen	94.032,27	180.200	-86.167,73
2	3412	Auszahlungen für den Erwerb von Grundstücken und Grundstückseinrichtungen	72.708,69	40.000	32.708,69
2	3413	Auszahlungen für den Erwerb von Gebäuden und Bauten	0,00	0	0,00
2	3414	Auszahlungen für den Erwerb von technischen Anlagen, Fahrzeugen und Maschinen	0,00	65.000	-65.000,00
2	3415	Auszahlungen für den Erwerb von Amts-, Betriebs- und Geschäftsausstattung	678.223,64	910.000	-231.776,36
2	3416	Auszahlungen für den Erwerb von Kulturgütern	0,00	0	0,00
2	3417	Auszahlungen für den Erwerb von Beteiligungen	0,00	0	0,00

MVAG Ebene	MVAG Code	Mittelverwendungs- und -aufbringungsgruppen (1. und 2. Ebene)	RA 2021	VA 2021	Differenz
1	342	Auszahlungen von gewährten Darlehen sowie gewährten Vorschüssen	78.800,00	110.000	-31.200,00
2	3421	Auszahlung von Darlehen an Träger des öffentlichen Rechts	0,00	0	0,00
2	3422	Auszahlung von Darlehen an Beteiligungen	0,00	0	0,00
2	3423	Auszahlung von Darlehen an Unternehmen und Haushalte	0,00	0	0,00
2	3425	Auszahlungen von Vorschüssen und Anzahlungen	78.800,00	110.000	-31.200,00
1	343	Auszahlungen aus Kapitaltransfers	0,00	0	0,00
2	3431	Kapitaltransferzahlungen an Träger des öffentlichen Rechts	0,00	0	0,00
2	3432	Kapitaltransferzahlungen an Beteiligungen	0,00	0	0,00
2	3433	Kapitaltransferzahlungen an Unternehmen (Finanzunternehmen)	0,00	0	0,00
2	3434	Kapitaltransferzahlungen an Haushalte und Organisationen ohne Erwerbscharakter	0,00	0	0,00
2	3435	Kapitaltransferzahlungen an das Ausland	0,00	0	0,00
SU	34	Summe Auszahlungen investive Gebarung	923.764,60	1.305.200	-381.435,40
SA2	SA2	Saldo (2) Geldfluss aus der Investiven Gebarung (33 - 34)	-738.587,80	-1.175.200	436.612,20
SA3	SA3	Saldo (3) Nettofinanzierungssaldo (Saldo 1+ Saldo 2)	-21.052.331,59	-22.762.000	1.709.668,41
1	351	Einzahlungen aus der Aufnahme von Finanzschulden	188.521,30	0	188.521,30
2	3511	Einzahlungen aus empfangenen Darlehen von öffentlichen Körperschaften und Rechtsträgern	0,00	0	0,00
2	3512	Einzahlungen aus empfangenen Darlehen von Beteiligungen	0,00	0	0,00
2	3513	Einzahlungen aus empfangenen Darlehen von Unternehmen und privaten Haushalten	0,00	0	0,00
2	3514	Einzahlungen aus Finanzschulden (Finanzunternehmen)	188.521,30	0	188.521,30
1	353	Einzahlungen infolge eines Kapitaltausch bei derivativen Finanzinstrumenten mit Grundgeschäft	0,00	0	0,00
2	3530	Einzahlungen infolge eines Kapitaltausch bei derivativen Finanzinstrumenten mit Grundgeschäft	0,00	0	0,00
1	355	Einzahlungen aus dem Abgang von Finanzinstrumenten	0,00	0	0,00
2	3550	Einzahlungen aus dem Abgang von Finanzinstrumenten	0,00	0	0,00
SU	35	Summe Einzahlungen aus der Finanzierungstätigkeit	188.521,30	0	188.521,30
1	361	Auszahlungen aus der Tilgung von Finanzschulden	7.935,86	26.000	-18.064,14
2	3611	Auszahlungen aus empfangenen Darlehen von öffentlichen Körperschaften und Rechtsträgern	0,00	0	0,00
2	3612	Auszahlungen aus empfangenen Darlehen von Beteiligungen	0,00	0	0,00
2	3613	Auszahlungen aus empfangenen Darlehen von Unternehmen und privaten Haushalten	0,00	0	0,00
2	3614	Auszahlungen aus Finanzschulden	7.935,86	26.000	-18.064,14
2	3615	Auszahlung aus der Rückzahlung von Leasingverbindlichkeiten	0,00	0	0,00
1	363	Auszahlungen infolge eines Kapitaltausch bei derivativen Finanzinstrumenten mit Grundgeschäft	0,00	0	0,00
2	3630	Auszahlungen infolge eines Kapitaltausch bei derivativen Finanzinstrumenten mit Grundgeschäft	0,00	0	0,00
1	365	Auszahlungen für den Erwerb von Finanzinstrumenten	0,00	0	0,00
2	3650	Auszahlungen für den Erwerb von Finanzinstrumenten	0,00	0	0,00
SU	36	Summe Auszahlungen aus der Finanzierungstätigkeit	7.935,86	26.000	-18.064,14
SA4	SA4	Saldo (4) Geldfluss aus der Finanzierungstätigkeit (35 - 36)	180.585,44	-26.000	206.585,44
SA5	SA5	Saldo (5) Geldfluss aus der voranschlagswirksamen Gebarung (Saldo 3 + Saldo 4)	-20.871.746,15	-22.788.000	1.916.253,85
1	411	Einzahlungen aus nicht voranschlagswirksamen Forderungen	60.506.070,07	0	60.506.070,07
2	4110	Einzahlungen aus nicht voranschlagswirksamen Forderungen	60.506.070,07	0	60.506.070,07

MVAG Ebene	MVAG Code	Mittelverwendungs- und -aufbringungsgruppen (1. und 2. Ebene)	RA 2021	VA 2021	Differenz
1	412	Einzahlungen aus nicht voranschlagswirksamen Verbindlichkeiten	81.486.404,77	0	81.486.404,77
2	4120	Einzahlungen aus nicht voranschlagswirksamen Verbindlichkeiten	81.486.404,77	0	81.486.404,77
1	413	Einzahlungen aus der Aufnahme von zur Kassenstärkung eingegangenen Geldverbindlichkeiten (Barvorlagen)	0,00	0	0,00
2	4130	Einzahlungen aus der Aufnahme von zur Kassenstärkung eingegangenen Geldverbindlichkeiten (Barvorlagen)	0,00	0	0,00
SU	41	Summe Einzahlungen aus der nicht voranschlagswirksamen Gebarung	141.992.474,84	0	141.992.474,84
1	421	Auszahlungen aus nicht voranschlagswirksamen Forderungen	60.308.226,24	0	60.308.226,24
2	4210	Auszahlungen aus nicht voranschlagswirksamen Forderungen	60.308.226,24	0	60.308.226,24
1	422	Auszahlungen aus nicht voranschlagswirksamen Verbindlichkeiten	83.333.356,66	0	83.333.356,66
2	4220	Auszahlungen aus nicht voranschlagswirksamen Verbindlichkeiten	83.333.356,66	0	83.333.356,66
1	423	Auszahlungen zur Tilgung von zur Kassenstärkung eingegangenen Gelverbindlichkeitn (Barvorlage)	0,00	0	0,00
2	4230	Auszahlungen zur Tilgung von zur Kassenstärkung eingegangenen Gelverbindlichkeitn (Barvorlage)	0,00	0	0,00
SU	42	Summe Auszahlungen aus der nicht voranschlagwirksamen Gebarung	143.641.582,90	0	143.641.582,90
SA6	SA6	Geldfluss aus der nicht voranschlagswirksamen Gebarung	-1.649.108,06	0	-1.649.108,06
SA7	SA7	Veränderung an Liquiden Mitteln (Saldo 5 + Saldo 6)	-22.520.854,21	-22.788.000	267.145,79

Ergebnisrechnung Bereichsbudget 1 - Öffentliche Ordnung und Sicherheit (Länder und Gemeinden)

MVAG Ebene	MVAG Code	Mittelverwendungs- und -aufbringungsgruppen (1. und 2. Ebene)	RA 2021	VA 2021	Differenz
1	211	Erträge aus der operativen Verwaltungstätigkeit	1.488.086,11	326.300	1.161.786,11
2	2111	Erträge aus eigenen Abgaben	0,00	0	0,00
2	2112	Erträge aus Ertragsanteilen	0,00	0	0,00
2	2113	Erträge aus Gebühren	0,00	0	0,00
2	2114	Erträge aus Leistungen	113.387,90	113.800	-412,10
2	2115	Erträge aus Besitz und wirtschaftlicher Tätigkeit	0,00	0	0,00
2	2116	Erträge aus Veräußerung und sonstiger Erträge	56.804,10	120.000	-63.195,90
2	2117	Nicht finanzierungswirksame operative Erträge	1.317.894,11	92.500	1.225.394,11
1	212	Erträge aus Transfers	70.192,99	0	70.192,99
2	2121	Transferertrag von Trägern des öffentlichen Rechts	70.192,99	0	70.192,99
2	2122	Transferertrag von Beteiligungen	0,00	0	0,00
2	2123	Transferertrag von Unternehmen (mit Finanzunternehmen)	0,00	0	0,00
2	2124	Transferertrag von Haushalten und Organisationen ohne Erwerbscharakter	0,00	0	0,00
2	2125	Transferertrag vom Ausland	0,00	0	0,00
2	2126	Investitions- und Tilgungszuschüsse zwischen Unternehmungen und Betrieben der Gebietskörperschaft und der Gebietskörperschaft	0,00	0	0,00
2	2127	Nicht finanzwirksamer Transferertrag	0,00	0	0,00
1	213	Finanzerträge	0,00	0	0,00
2	2131	Erträge aus Zinsen	0,00	0	0,00
2	2132	Erträge aus Zinsen aus derivativen Finanzinstrumenten ohne Grundgeschäft	0,00	0	0,00
2	2133	Erträge aus Gewinneinnahmen von marktbestimmten Betrieben	0,00	0	0,00
2	2134	Sonstige Finanzerträge	0,00	0	0,00
2	2135	Erträge aus Dividenden/Gewinnausschüttungen	0,00	0	0,00
2	2136	Sonstige nicht finanzierungswirksame Erträge	0,00	0	0,00
SU	21	Summe Erträge	1.558.279,10	326.300	1.231.979,10
1	221	Personalaufwand	2.592.552,71	2.637.600	-45.047,29
2	2211	Personalaufwand (Bezüge, Nebengeb., Mehrleistungen)	2.080.630,11	2.099.100	-18.469,89
2	2212	Gesetzlicher und freiwilliger Sozialaufwand	483.523,32	481.500	2.023,32
2	2213	Sonstiger Personalaufwand	8.274,83	8.500	-225,17
2	2214	Nicht finanzierungswirksamer Personalaufwand	20.124,45	48.500	-28.375,55
1	222	Sachaufwand (ohne Transferaufwand)	577.375,33	652.200	-74.824,67
2	2221	Gebrauchs- und Verbrauchsgüter, Handelswaren	28.333,48	39.700	-11.366,52
2	2222	Verwaltungs- und Betriebsaufwand	27.851,42	43.000	-15.148,58
2	2223	Leasing- und Mietaufwand	428.522,69	424.400	4.122,69
2	2224	Instandhaltung	26.145,41	32.400	-6.254,59
2	2225	Sonstiger Sachaufwand	45.893,19	93.700	-47.806,81
2	2226	Nicht finanzierungswirksamer Sachaufwand	20.629,14	19.000	1.629,14

MVAG Ebene	MVAG Code	Mittelverwendungs- und -aufbringungsgruppen (1. und 2. Ebene)	RA 2021	VA 2021	Differenz
1	223	Transferaufwand (laufende Transfers und Kapitaltransfers)	343.634,31	281.700	61.934,31
2	2231	Transferaufwand an Träger des öffentlichen Rechts	343.396,71	281.700	61.696,71
2	2232	Transferaufwand an Beteiligungen	0,00	0	0,00
2	2233	Transferaufwand an Unternehmen (mit Finanzunternehmen)	237,60	0	237,60
2	2234	Transferaufwand an Haushalte und Organisationen ohne Erwerbscharakter	0,00	0	0,00
2	2235	Transferaufwand an das Ausland	0,00	0	0,00
2	2236	Investitions- und Tilgungszuschüsse zwischen Unternehmungen und Betrieben der Gebietskörperschaft und der Gebietskörperschaft	0,00	0	0,00
2	2237	Nicht finanzierungswirksamer Transferaufwand	0,00	0	0,00
1	224	Finanzaufwand	0,00	0	0,00
2	2241	Zinsen aus Finanzschulden, Finanzierungsleasing, Forderungskauf und derivativen Finanzinstrumenten mit Grundgeschäft	0,00	0	0,00
2	2242	Zinsen und sonstige Aufwendungen aus derivativen Finanzinstrumenten ohne Grundgeschäft	0,00	0	0,00
2	2243	Gewinnentnahmen von Unternehmungen und marktbestimmten Betrieben der Gebietskörperschaft (innerhalb der Gebietskörperschaft)	0,00	0	0,00
2	2244	Sonstiger Finanzaufwand	0,00	0	0,00
2	2245	Nicht finanzierungswirksamer Finanzaufwand	0,00	0	0,00
SU	22	Summe Aufwendungen	3.513.562,35	3.571.500	-57.937,65
SA0	SA0	(0) Nettoergebnis (21 - 22)	-1.955.283,25	-3.245.200	1.289.916,75
1	230	Entnahmen von Haushaltsrücklagen	0,00	0	0,00
2	2301	Entnahmen von Haushaltsrücklagen	0,00	0	0,00
1	240	Zuweisungen an Haushaltsrücklagen	0,00	0	0,00
2	2401	Zuweisungen an Haushaltstücklagen	0,00	0	0,00
SU	23	Summe Haushaltsrücklagen	0,00	0	0,00
SA00	SA00	Nettoergebnis nach Zuweisung und Entnahmen von Haushaltsrücklagen (SA 0 +/- SU 23)	-1.955.283,25	-3.245.200	1.289.916,75

Finanzierungsergebnis Bereichsbudget 1 - Öffentliche Ordnung und Sicherheit (Länder und Gemeinden)

MVAG Ebene	MVAG Code	Mittelverwendungs- und -aufbringungsgruppen (1. und 2. Ebene)	RA 2021	VA 2021	Differenz
1	311	Einzahlungen aus der operativen Verwaltungstätigkeit	168.295,36	233.800	-65.504,64
2	3111	Einzahlungen aus eigenen Abgaben	0,00	0	0,00
2	3112	Einzahlungen aus Ertragsanteilen	0,00	0	0,00
2	3113	Einzahlungen aus Gebühren	0,00	0	0,00
2	3114	Einzahlungen aus Leistungen	111.885,52	113.800	-1.914,48
2	3115	Einzahlungen aus Besitz und wirtschaftlicher Tätigkeiten	0,00	0	0,00
2	3116	Einzahlungen aus Veräußerung von geringwertigen Wirtschaftsgütern (GWG) und sonstige Einzahlungen	56.409,84	120.000	-63.590,16
1	312	Einzahlungen aus Transfers (ohne Kapitaltransfers)	70.192,99	0	70.192,99
2	3121	Transferzahlungen von Trägern des öffentlichen Rechts	70.192,99	0	70.192,99
2	3122	Transferzahlungen von Beteiligungen	0,00	0	0,00
2	3123	Transferzahlungen von Unternehmen (inkl. Finanzunternehmen)	0,00	0	0,00
2	3124	Transferzahlungen von Haushalten und Organisationen ohne Erwerbscharakter	0,00	0	0,00
2	3125	Transferzahlungen vom Ausland	0,00	0	0,00
2	3126	Investitions- und Tilgungszuschüsse zwischen Unternehmungen und Betrieben der Gebietskörperschaft und der Gebietskörperschaft	0,00	0	0,00
1	313	Einzahlungen aus Finanzerträgen	0,00	0	0,00
2	3131	Einzahlungen aus Zinserträgen	0,00	0	0,00
2	3133	Einzahlungen aus Gewinnentnahmen von marktbestimmten Betrieben	0,00	0	0,00
2	3134	Sonstige Einzahlungen aus Finanzerträgen	0,00	0	0,00
2	3135	Einzahlungen aus Dividenden/Gewinnausschüttungen	0,00	0	0,00
SU	31	Summe Einzahlungen operative Gebarung	238.488,35	233.800	4.688,35
1	321	Auszahlungen aus Personalaufwand	2.572.428,26	2.589.100	-16.671,74
2	3211	Auszahlungen für Personalaufwand, Bezüge, Nebengebühren und Mehrleistungsvergütungen	2.080.630,11	2.099.100	-18.469,89
2	3212	Auszahlungen für gesetzliche und freiwillige Sozialaufwendungen	483.523,32	481.500	2.023,32
2	3213	Auszahlungen aus sonstigem Personalaufwand	8.274,83	8.500	-225,17
1	322	Auszahlungen aus Sachaufwand (ohne Transferaufwand)	550.405,23	633.200	-82.794,77
2	3221	Auszahlungen für Gebrauchs- und Verbrauchsgüter, Handelswaren	28.436,22	39.700	-11.263,78
2	3222	Auszahlungen für Verwaltungs- und Betriebsaufwand	27.777,72	43.000	-15.222,28
2	3223	Auszahlungen für Leasing- und Mietaufwand	428.522,69	424.400	4.122,69
2	3224	Auszahlungen für Instandhaltung	19.775,41	32.400	-12.624,59
2	3225	Sonstige Auszahlungen aus Sachaufwand	45.893,19	93.700	-47.806,81
2	3226	Auszahlungen aus der Inanspruchnahme von Haftungen	0,00	0	0,00
1	323	Auszahlungen aus Transfers (ohne Kapitaltransfers)	160.628,48	153.700	6.928,48
2	3231	Transferzahlungen an Träger des öffentlichen Rechts	160.350,08	153.700	6.650,08
2	3232	Transferzahlungen an Beteiligungen	0,00	0	0,00
2	3233	Transferzahlungen an Unternehmen (inkl. Finanzunternehmen)	278,40	0	278,40
2	3234	Transferzahlungen an Haushalte und Organisationen ohne Erwerbscharakter	0,00	0	0,00

MVAG Ebene	MVAG Code	Mittelverwendungs- und -aufbringungsgruppen (1. und 2. Ebene)	RA 2021	VA 2021	Differenz
2	3235	Transferzahlungen an das Ausland	0,00	0	0,00
2	3236	Investitions- und Tilgungszuschüsse zwischen Unternehmungen und Betrieben der Gebietskörperschaft und der Gebietskörperschaft	0,00	0	0,00
1	324	Auszahlungen aus Finanzaufwand	0,00	0	0,00
2	3241	Auszahlungen für Zinsaufwand, für Finanzierungsleasing, für Forderungskauf, für Finanzschulden und derivative Finanzinstrumente mit Grundgeschäft	0,00	0	0,00
2	3242	Auszahlungen für Zinsen aus derivativen Finanzinstrumente ohne Grundgeschäft	0,00	0	0,00
2	3243	Auszahlung aus Gewinnentnahmen von marktbestimmten Betrieben	0,00	0	0,00
2	3244	Sonstige Auszahlungen aus Finanzaufwendungen	0,00	0	0,00
SU	32	Summe Auszahlungen operative Gebarung	3.283.461,97	3.376.000	-92.538,03
SA1	SA1	Saldo (1) Geldfluss aus der Operativen Gebarung (31 - 32)	-3.044.973,62	-3.142.200	97.226,38
1	331	Einzahlungen aus der Investitionstätigkeit	0,00	0	0,00
2	3311	Einzahlungen aus der Veräußerung von immateriellem Vermögen	0,00	0	0,00
2	3312	Einzahlungen aus der Veräußerung von Grundstücken und Grundstückseinrichtungen	0,00	0	0,00
2	3313	Einzahlungen aus der Veräußerung von Gebäuden und Bauten	0,00	0	0,00
2	3314	Einzahlungen aus der Veräußerung von technischen Anlagen, Fahrzeugen und Maschinen	0,00	0	0,00
2	3315	Einzahlungen aus der Veräußerung von Amts-, Betriebs- und Geschäftsausstattung	0,00	0	0,00
2	3316	Einzahlungen aus der Veräußerung von Kulturgütern	0,00	0	0,00
2	3317	Einzahlungen aus der Veräußerung von Beteiligungen	0,00	0	0,00
1	332	Einzahlungen aus der Rückzahlung von Darlehen sowie gewährten Vorschüssen	0,00	0	0,00
2	3321	Einzahlungen aus Darlehen an Träger des öffentlichen Rechts	0,00	0	0,00
2	3322	Einzahlungen aus Darlehen an Beteiligungen	0,00	0	0,00
2	3323	Einzahlungen aus Darlehen an Unternehmen und Haushalte	0,00	0	0,00
2	3325	Einzahlungen aus Vorschüssen und Anzahlungen	0,00	0	0,00
1	333	Einzahlungen aus Kapitaltransfers	0,00	0	0,00
2	3331	Kapitaltransferzahlungen von Trägern des öffentlichen Rechts	0,00	0	0,00
2	3332	Kapitaltransferzahlungen von Beteiligungen	0,00	0	0,00
2	3333	Kapitaltransferzahlungen von Unternehmen	0,00	0	0,00
2	3334	Kapitaltransferzahlungen von Haushalten und Organisationen ohne Erwerbscharakter	0,00	0	0,00
2	3335	Kapitaltransferzahlungen vom Ausland	0,00	0	0,00
SU	33	Summe Einzahlungen investive Gebarung	0,00	0	0,00
1	341	Auszahlungen aus der Investitionstätigkeit	41.219,20	26.500	14.719,20
2	3411	Auszahlungen für den Erwerb von immateriellem Vermögen	0,00	0	0,00
2	3412	Auszahlungen für den Erwerb von Grundstücken und Grundstückseinrichtungen	0,00	0	0,00
2	3413	Auszahlungen für den Erwerb von Gebäuden und Bauten	0,00	0	0,00
2	3414	Auszahlungen für den Erwerb von technischen Anlagen, Fahrzeugen und Maschinen	0,00	0	0,00
2	3415	Auszahlungen für den Erwerb von Amts-, Betriebs- und Geschäftsausstattung	41.219,20	26.500	14.719,20
2	3416	Auszahlungen für den Erwerb von Kulturgütern	0,00	0	0,00
2	3417	Auszahlungen für den Erwerb von Beteiligungen	0,00	0	0,00

MVAG Ebene	MVAG Code	Mittelverwendungs- und -aufbringungsgruppen (1. und 2. Ebene)	RA 2021	VA 2021	Differenz
1	342	Auszahlungen von gewährten Darlehen sowie gewährten Vorschüssen	0,00	0	0,00
2	3421	Auszahlung von Darlehen an Träger des öffentlichen Rechts	0,00	0	0,00
2	3422	Auszahlung von Darlehen an Beteiligungen	0,00	0	0,00
2	3423	Auszahlung von Darlehen an Unternehmen und Haushalte	0,00	0	0,00
2	3425	Auszahlungen von Vorschüssen und Anzahlungen	0,00	0	0,00
1	343	Auszahlungen aus Kapitaltransfers	88.946,63	128.000	-39.053,37
2	3431	Kapitaltransferzahlungen an Träger des öffentlichen Rechts	88.946,63	128.000	-39.053,37
2	3432	Kapitaltransferzahlungen an Beteiligungen	0,00	0	0,00
2	3433	Kapitaltransferzahlungen an Unternehmen (Finanzunternehmen)	0,00	0	0,00
2	3434	Kapitaltransferzahlungen an Haushalte und Organisationen ohne Erwerbscharakter	0,00	0	0,00
2	3435	Kapitaltransferzahlungen an das Ausland	0,00	0	0,00
SU	34	Summe Auszahlungen investive Gebarung	130.165,83	154.500	-24.334,17
SA2	SA2	Saldo (2) Geldfluss aus der Investiven Gebarung (33 - 34)	-130.165,83	-154.500	24.334,17
SA3	SA3	Saldo (3) Nettofinanzierungssaldo (Saldo 1+ Saldo 2)	-3.175.139,45	-3.296.700	121.560,55
1	351	Einzahlungen aus der Aufnahme von Finanzschulden	0,00	0	0,00
2	3511	Einzahlungen aus empfangenen Darlehen von öffentlichen Körperschaften und Rechtsträgern	0,00	0	0,00
2	3512	Einzahlungen aus empfangenen Darlehen von Beteiligungen	0,00	0	0,00
2	3513	Einzahlungen aus empfangenen Darlehen von Unternehmen und privaten Haushalten	0,00	0	0,00
2	3514	Einzahlungen aus Finanzschulden (Finanzunternehmen)	0,00	0	0,00
1	353	Einzahlungen infolge eines Kapitaltausch bei derivativen Finanzinstrumenten mit Grundgeschäft	0,00	0	0,00
2	3530	Einzahlungen infolge eines Kapitaltausch bei derivativen Finanzinstrumenten mit Grundgeschäft	0,00	0	0,00
1	355	Einzahlungen aus dem Abgang von Finanzinstrumenten	0,00	0	0,00
2	3550	Einzahlungen aus dem Abgang von Finanzinstrumenten	0,00	0	0,00
SU	35	Summe Einzahlungen aus der Finanzierungstätigkeit	0,00	0	0,00
1	361	Auszahlungen aus der Tilgung von Finanzschulden	0,00	0	0,00
2	3611	Auszahlungen aus empfangenen Darlehen von öffentlichen Körperschaften und Rechtsträgern	0,00	0	0,00
2	3612	Auszahlungen aus empfangenen Darlehen von Beteiligungen	0,00	0	0,00
2	3613	Auszahlungen aus empfangenen Darlehen von Unternehmen und privaten Haushalten	0,00	0	0,00
2	3614	Auszahlungen aus Finanzschulden	0,00	0	0,00
2	3615	Auszahlung aus der Rückzahlung von Leasingverbindlichkeiten	0,00	0	0,00
1	363	Auszahlungen infolge eines Kapitaltausch bei derivativen Finanzinstrumenten mit Grundgeschäft	0,00	0	0,00
2	3630	Auszahlungen infolge eines Kapitaltausch bei derivativen Finanzinstrumenten mit Grundgeschäft	0,00	0	0,00
1	365	Auszahlungen für den Erwerb von Finanzinstrumenten	0,00	0	0,00
2	3650	Auszahlungen für den Erwerb von Finanzinstrumenten	0,00	0	0,00
SU	36	Summe Auszahlungen aus der Finanzierungstätigkeit	0,00	0	0,00
SA4	SA4	Saldo (4) Geldfluss aus der Finanzierungstätigkeit (35 - 36)	0,00	0	0,00
SA5	SA5	Saldo (5) Geldfluss aus der voranschlagswirksamen Gebarung (Saldo 3 + Saldo 4)	-3.175.139,45	-3.296.700	121.560,55
1	411	Einzahlungen aus nicht voranschlagswirksamen Forderungen	0,00	0	0,00
2	4110	Einzahlungen aus nicht voranschlagswirksamen Forderungen	0,00	0	0,00

MVAG Ebene	MVAG Code	Mittelverwendungs- und -aufbringungsgruppen (1. und 2. Ebene)	RA 2021	VA 2021	Differenz
1	412	Einzahlungen aus nicht voranschlagswirksamen Verbindlichkeiten	0,00	0	0,00
2	4120	Einzahlungen aus nicht voranschlagswirksamen Verbindlichkeiten	0,00	0	0,00
1	413	Einzahlungen aus der Aufnahme von zur Kassenstärkung eingegangenen Geldverbindlichkeiten (Barvorlagen)	0,00	0	0,00
2	4130	Einzahlungen aus der Aufnahme von zur Kassenstärkung eingegangenen Geldverbindlichkeiten (Barvorlagen)	0,00	0	0,00
SU	41	Summe Einzahlungen aus der nicht voranschlagswirksamen Gebarung	0,00	0	0,00
1	421	Auszahlungen aus nicht voranschlagswirksamen Forderungen	0,00	0	0,00
2	4210	Auszahlungen aus nicht voranschlagswirksamen Forderungen	0,00	0	0,00
1	422	Auszahlungen aus nicht voranschlagswirksamen Verbindlichkeiten	0,00	0	0,00
2	4220	Auszahlungen aus nicht voranschlagswirksamen Verbindlichkeiten	0,00	0	0,00
1	423	Auszahlungen zur Tilgung von zur Kassenstärkung eingegangenen Gelverbindlichkeitn (Barvorlage)	0,00	0	0,00
2	4230	Auszahlungen zur Tilgung von zur Kassenstärkung eingegangenen Gelverbindlichkeitn (Barvorlage)	0,00	0	0,00
SU	42	Summe Auszahlungen aus der nicht voranschlagwirksamen Gebarung	0,00	0	0,00
SA6	SA6	Geldfluss aus der nicht voranschlagswirksamen Gebarung	0,00	0	0,00
SA7	SA7	Veränderung an Liquiden Mitteln (Saldo 5 + Saldo 6)	-3.175.139,45	-3.296.700	121.560,55

Ergebnisrechnung Bereichsbudget 2 - Unterricht, Erziehung, Sport und Wissenschaft (Länder und Gemeinden)

MVAG Ebene	MVAG Code	Mittelverwendungs- und -aufbringungsgruppen (1. und 2. Ebene)	RA 2021	VA 2021	Differenz
1	211	Erträge aus der operativen Verwaltungstätigkeit	3.314.320,51	4.104.500	-790.179,49
2	2111	Erträge aus eigenen Abgaben	0,00	0	0,00
2	2112	Erträge aus Ertragsanteilen	0,00	0	0,00
2	2113	Erträge aus Gebühren	0,00	0	0,00
2	2114	Erträge aus Leistungen	1.240.713,08	1.528.100	-287.386,92
2	2115	Erträge aus Besitz und wirtschaftlicher Tätigkeit	2.038.046,42	2.473.100	-435.053,58
2	2116	Erträge aus Veräußerung und sonstiger Erträge	16.118,10	76.600	-60.481,90
2	2117	Nicht finanzierungswirksame operative Erträge	19.442,91	26.700	-7.257,09
1	212	Erträge aus Transfers	928.541,15	519.900	408.641,15
2	2121	Transferertrag von Trägern des öffentlichen Rechts	642.026,46	517.900	124.126,46
2	2122	Transferertrag von Beteiligungen	0,00	0	0,00
2	2123	Transferertrag von Unternehmen (mit Finanzunternehmen)	68.820,77	2.000	66.820,77
2	2124	Transferertrag von Haushalten und Organisationen ohne Erwerbscharakter	0,00	0	0,00
2	2125	Transferertrag vom Ausland	0,00	0	0,00
2	2126	Investitions- und Tilgungszuschüsse zwischen Unternehmungen und Betrieben der Gebietskörperschaft und der Gebietskörperschaft	0,00	0	0,00
2	2127	Nicht finanzwirksamer Transferertrag	217.693,92	0	217.693,92
1	213	Finanzerträge	0,00	0	0,00
2	2131	Erträge aus Zinsen	0,00	0	0,00
2	2132	Erträge aus Zinsen aus derivativen Finanzinstrumenten ohne Grundgeschäft	0,00	0	0,00
2	2133	Erträge aus Gewinneinnahmen von marktbestimmten Betrieben	0,00	0	0,00
2	2134	Sonstige Finanzerträge	0,00	0	0,00
2	2135	Erträge aus Dividenden/Gewinnausschüttungen	0,00	0	0,00
2	2136	Sonstige nicht finanzierungswirksame Erträge	0,00	0	0,00
SU	21	Summe Erträge	4.242.861,66	4.624.400	-381.538,34
1	221	Personalaufwand	7.402.346,64	7.550.000	-147.653,36
2	2211	Personalaufwand (Bezüge, Nebengeb., Mehrleistungen)	5.789.212,33	5.894.700	-105.487,67
2	2212	Gesetzlicher und freiwilliger Sozialaufwand	1.480.965,27	1.500.900	-19.934,73
2	2213	Sonstiger Personalaufwand	11.881,02	9.900	1.981,02
2	2214	Nicht finanzierungswirksamer Personalaufwand	120.288,02	144.500	-24.211,98
1	222	Sachaufwand (ohne Transferaufwand)	8.263.945,52	8.717.200	-453.254,48
2	2221	Gebrauchs- und Verbrauchsgüter, Handelswaren	1.034.312,27	958.300	76.012,27
2	2222	Verwaltungs- und Betriebsaufwand	966.752,13	1.106.900	-140.147,87
2	2223	Leasing- und Mietaufwand	2.471.763,75	2.458.800	12.963,75
2	2224	Instandhaltung	354.902,74	418.800	-63.897,26
2	2225	Sonstiger Sachaufwand	3.001.144,31	3.320.200	-319.055,69
2	2226	Nicht finanzierungswirksamer Sachaufwand	435.070,32	454.200	-19.129,68

MVAG Ebene	MVAG Code	Mittelverwendungs- und -aufbringungsgruppen (1. und 2. Ebene)	RA 2021	VA 2021	Differenz
1	223	Transferaufwand (laufende Transfers und Kapitaltransfers)	2.723.263,72	3.003.200	-279.936,28
2	2231	Transferaufwand an Träger des öffentlichen Rechts	1.471.431,53	2.273.900	-802.468,47
2	2232	Transferaufwand an Beteiligungen	0,00	0	0,00
2	2233	Transferaufwand an Unternehmen (mit Finanzunternehmen)	0,00	1.400	-1.400,00
2	2234	Transferaufwand an Haushalte und Organisationen ohne Erwerbscharakter	1.251.832,19	727.900	523.932,19
2	2235	Transferaufwand an das Ausland	0,00	0	0,00
2	2236	Investitions- und Tilgungszuschüsse zwischen Unternehmungen und Betrieben der Gebietskörperschaft und der Gebietskörperschaft	0,00	0	0,00
2	2237	Nicht finanzierungswirksamer Transferaufwand	0,00	0	0,00
1	224	Finanzaufwand	18.748,43	28.500	-9.751,57
2	2241	Zinsen aus Finanzschulden, Finanzierungsleasing, Forderungskauf und derivativen Finanzinstrumenten mit Grundgeschäft	18.748,43	28.500	-9.751,57
2	2242	Zinsen und sonstige Aufwendungen aus derivativen Finanzinstrumenten ohne Grundgeschäft	0,00	0	0,00
2	2243	Gewinnentnahmen von Unternehmungen und marktbestimmten Betrieben der Gebietskörperschaft (innerhalb der Gebietskörperschaft)	0,00	0	0,00
2	2244	Sonstiger Finanzaufwand	0,00	0	0,00
2	2245	Nicht finanzierungswirksamer Finanzaufwand	0,00	0	0,00
SU	22	Summe Aufwendungen	18.408.304,31	19.298.900	-890.595,69
SA0	SA0	(0) Nettoergebnis (21 - 22)	-14.165.442,65	-14.674.500	509.057,35
1	230	Entnahmen von Haushaltsrücklagen	2.860.748,08	150.000	2.710.748,08
2	2301	Entnahmen von Haushaltsrücklagen	2.860.748,08	150.000	2.710.748,08
1	240	Zuweisungen an Haushaltsrücklagen	875.116,19	0	875.116,19
2	2401	Zuweisungen an Haushaltstücklagen	875.116,19	0	875.116,19
SU	23	Summe Haushaltsrücklagen	1.985.631,89	150.000	1.835.631,89
SA00	SA00	Nettoergebnis nach Zuweisung und Entnahmen von Haushaltsrücklagen (SA 0 +/- SU 23)	-12.179.810,76	-14.524.500	2.344.689,24

Finanzierungsergebnis Bereichsbudget 2 - Unterricht, Erziehung, Sport und Wissenschaft (Länder und Gemeinden)

MVAG Ebene	MVAG Code	Mittelverwendungs- und -aufbringungsgruppen (1. und 2. Ebene)	RA 2021	VA 2021	Differenz
1	311	Einzahlungen aus der operativen Verwaltungstätigkeit	3.274.674,81	4.077.800	-803.125,19
2	3111	Einzahlungen aus eigenen Abgaben	0,00	0	0,00
2	3112	Einzahlungen aus Ertragsanteilen	0,00	0	0,00
2	3113	Einzahlungen aus Gebühren	0,00	0	0,00
2	3114	Einzahlungen aus Leistungen	1.219.105,43	1.528.100	-308.994,57
2	3115	Einzahlungen aus Besitz und wirtschaftlicher Tätigkeiten	2.037.906,42	2.473.100	-435.193,58
2	3116	Einzahlungen aus Veräußerung von geringwertigen Wirtschaftsgütern (GWG) und sonstige Einzahlungen	17.662,96	76.600	-58.937,04
1	312	Einzahlungen aus Transfers (ohne Kapitaltransfers)	701.832,23	519.900	181.932,23
2	3121	Transferzahlungen von Trägern des öffentlichen Rechts	642.011,46	517.900	124.111,46
2	3122	Transferzahlungen von Beteiligungen	0,00	0	0,00
2	3123	Transferzahlungen von Unternehmen (inkl. Finanzunternehmen)	59.820,77	2.000	57.820,77
2	3124	Transferzahlungen von Haushalten und Organisationen ohne Erwerbscharakter	0,00	0	0,00
2	3125	Transferzahlungen vom Ausland	0,00	0	0,00
2	3126	Investitions- und Tilgungszuschüsse zwischen Unternehmungen und Betrieben der Gebietskörperschaft und der Gebietskörperschaft	0,00	0	0,00
1	313	Einzahlungen aus Finanzerträgen	0,00	0	0,00
2	3131	Einzahlungen aus Zinserträgen	0,00	0	0,00
2	3133	Einzahlungen aus Gewinnentnahmen von marktbestimmten Betrieben	0,00	0	0,00
2	3134	Sonstige Einzahlungen aus Finanzerträgen	0,00	0	0,00
2	3135	Einzahlungen aus Dividenden/Gewinnausschüttungen	0,00	0	0,00
SU	31	Summe Einzahlungen operative Gebarung	3.976.507,04	4.597.700	-621.192,96
1	321	Auszahlungen aus Personalaufwand	7.282.058,62	7.405.500	-123.441,38
2	3211	Auszahlungen für Personalaufwand, Bezüge, Nebengebühren und Mehrleistungsvergütungen	5.789.212,33	5.894.700	-105.487,67
2	3212	Auszahlungen für gesetzliche und freiwillige Sozialaufwendungen	1.480.965,27	1.500.900	-19.934,73
2	3213	Auszahlungen aus sonstigem Personalaufwand	11.881,02	9.900	1.981,02
1	322	Auszahlungen aus Sachaufwand (ohne Transferaufwand)	7.849.490,68	8.263.000	-413.509,32
2	3221	Auszahlungen für Gebrauchs- und Verbrauchsgüter, Handelswaren	1.092.370,12	958.300	134.070,12
2	3222	Auszahlungen für Verwaltungs- und Betriebsaufwand	964.600,31	1.106.900	-142.299,69
2	3223	Auszahlungen für Leasing- und Mietaufwand	2.470.354,03	2.458.800	11.554,03
2	3224	Auszahlungen für Instandhaltung	344.675,65	418.800	-74.124,35
2	3225	Sonstige Auszahlungen aus Sachaufwand	2.977.490,57	3.320.200	-342.709,43
2	3226	Auszahlungen aus der Inanspruchnahme von Haftungen	0,00	0	0,00
1	323	Auszahlungen aus Transfers (ohne Kapitaltransfers)	2.541.693,72	2.908.000	-366.306,28
2	3231	Transferzahlungen an Träger des öffentlichen Rechts	1.471.431,53	2.228.900	-757.468,47
2	3232	Transferzahlungen an Beteiligungen	0,00	0	0,00
2	3233	Transferzahlungen an Unternehmen (inkl. Finanzunternehmen)	0,00	1.400	-1.400,00
2	3234	Transferzahlungen an Haushalte und Organisationen ohne Erwerbscharakter	1.070.262,19	677.700	392.562,19

MVAG Ebene	MVAG Code	Mittelverwendungs- und -aufbringungsgruppen (1. und 2. Ebene)	RA 2021	VA 2021	Differenz
2	3235	Transferzahlungen an das Ausland	0,00	0	0,00
2	3236	Investitions- und Tilgungszuschüsse zwischen Unternehmungen und Betrieben der Gebietskörperschaft und der Gebietskörperschaft	0,00	0	0,00
1	324	Auszahlungen aus Finanzaufwand	18.748,43	28.500	-9.751,57
2	3241	Auszahlungen für Zinsaufwand, für Finanzierungsleasing, für Forderungskauf, für Finanzschulden und derivative Finanzinstrumente mit Grundgeschäft	18.748,43	28.500	-9.751,57
2	3242	Auszahlungen für Zinsen aus derivativen Finanzinstrumente ohne Grundgeschäft	0,00	0	0,00
2	3243	Auszahlung aus Gewinnentnahmen von marktbestimmten Betrieben	0,00	0	0,00
2	3244	Sonstige Auszahlungen aus Finanzaufwendungen	0,00	0	0,00
SU	32	Summe Auszahlungen operative Gebarung	17.691.991,45	18.605.000	-913.008,55
SA1	SA1	Saldo (1) Geldfluss aus der Operativen Gebarung (31 - 32)	-13.715.484,41	-14.007.300	291.815,59
1	331	Einzahlungen aus der Investitionstätigkeit	0,00	0	0,00
2	3311	Einzahlungen aus der Veräußerung von immateriellem Vermögen	0,00	0	0,00
2	3312	Einzahlungen aus der Veräußerung von Grundstücken und Grundstückseinrichtungen	0,00	0	0,00
2	3313	Einzahlungen aus der Veräußerung von Gebäuden und Bauten	0,00	0	0,00
2	3314	Einzahlungen aus der Veräußerung von technischen Anlagen, Fahrzeugen und Maschinen	0,00	0	0,00
2	3315	Einzahlungen aus der Veräußerung von Amts-, Betriebs- und Geschäftsausstattung	0,00	0	0,00
2	3316	Einzahlungen aus der Veräußerung von Kulturgütern	0,00	0	0,00
2	3317	Einzahlungen aus der Veräußerung von Beteiligungen	0,00	0	0,00
1	332	Einzahlungen aus der Rückzahlung von Darlehen sowie gewährten Vorschüssen	0,00	0	0,00
2	3321	Einzahlungen aus Darlehen an Träger des öffentlichen Rechts	0,00	0	0,00
2	3322	Einzahlungen aus Darlehen an Beteiligungen	0,00	0	0,00
2	3323	Einzahlungen aus Darlehen an Unternehmen und Haushalte	0,00	0	0,00
2	3325	Einzahlungen aus Vorschüssen und Anzahlungen	0,00	0	0,00
1	333	Einzahlungen aus Kapitaltransfers	1.932.250,45	765.000	1.167.250,45
2	3331	Kapitaltransferzahlungen von Trägern des öffentlichen Rechts	1.912.250,45	740.000	1.172.250,45
2	3332	Kapitaltransferzahlungen von Beteiligungen	0,00	0	0,00
2	3333	Kapitaltransferzahlungen von Unternehmen	0,00	0	0,00
2	3334	Kapitaltransferzahlungen von Haushalten und Organisationen ohne Erwerbscharakter	20.000,00	25.000	-5.000,00
2	3335	Kapitaltransferzahlungen vom Ausland	0,00	0	0,00
SU	33	Summe Einzahlungen investive Gebarung	1.932.250,45	765.000	1.167.250,45
1	341	Auszahlungen aus der Investitionstätigkeit	3.877.342,50	1.586.500	2.290.842,50
2	3411	Auszahlungen für den Erwerb von immateriellem Vermögen	0,00	0	0,00
2	3412	Auszahlungen für den Erwerb von Grundstücken und Grundstückseinrichtungen	979.208,80	650.000	329.208,80
2	3413	Auszahlungen für den Erwerb von Gebäuden und Bauten	2.787.061,51	762.000	2.025.061,51
2	3414	Auszahlungen für den Erwerb von technischen Anlagen, Fahrzeugen und Maschinen	1.274,16	16.000	-14.725,84
2	3415	Auszahlungen für den Erwerb von Amts-, Betriebs- und Geschäftsausstattung	109.798,03	158.500	-48.701,97
2	3416	Auszahlungen für den Erwerb von Kulturgütern	0,00	0	0,00
2	3417	Auszahlungen für den Erwerb von Beteiligungen	0,00	0	0,00

MVAG Ebene	MVAG Code	Mittelverwendungs- und -aufbringungsgruppen (1. und 2. Ebene)	RA 2021	VA 2021	Differenz
1	342	Auszahlungen von gewährten Darlehen sowie gewährten Vorschüssen	0,00	0	0,00
2	3421	Auszahlung von Darlehen an Träger des öffentlichen Rechts	0,00	0	0,00
2	3422	Auszahlung von Darlehen an Beteiligungen	0,00	0	0,00
2	3423	Auszahlung von Darlehen an Unternehmen und Haushalte	0,00	0	0,00
2	3425	Auszahlungen von Vorschüssen und Anzahlungen	0,00	0	0,00
1	343	Auszahlungen aus Kapitaltransfers	138.770,00	95.200	43.570,00
2	3431	Kapitaltransferzahlungen an Träger des öffentlichen Rechts	0,00	45.000	-45.000,00
2	3432	Kapitaltransferzahlungen an Beteiligungen	0,00	0	0,00
2	3433	Kapitaltransferzahlungen an Unternehmen (Finanzunternehmen)	0,00	0	0,00
2	3434	Kapitaltransferzahlungen an Haushalte und Organisationen ohne Erwerbscharakter	138.770,00	50.200	88.570,00
2	3435	Kapitaltransferzahlungen an das Ausland	0,00	0	0,00
SU	34	Summe Auszahlungen investive Gebarung	4.016.112,50	1.681.700	2.334.412,50
SA2	SA2	Saldo (2) Geldfluss aus der Investiven Gebarung (33 - 34)	-2.083.862,05	-916.700	-1.167.162,05
SA3	SA3	Saldo (3) Nettofinanzierungssaldo (Saldo 1+ Saldo 2)	-15.799.346,46	-14.924.000	-875.346,46
1	351	Einzahlungen aus der Aufnahme von Finanzschulden	875.116,19	0	875.116,19
2	3511	Einzahlungen aus empfangenen Darlehen von öffentlichen Körperschaften und Rechtsträgern	0,00	0	0,00
2	3512	Einzahlungen aus empfangenen Darlehen von Beteiligungen	0,00	0	0,00
2	3513	Einzahlungen aus empfangenen Darlehen von Unternehmen und privaten Haushalten	0,00	0	0,00
2	3514	Einzahlungen aus Finanzschulden (Finanzunternehmen)	875.116,19	0	875.116,19
1	353	Einzahlungen infolge eines Kapitaltausch bei derivativen Finanzinstrumenten mit Grundgeschäft	0,00	0	0,00
2	3530	Einzahlungen infolge eines Kapitaltausch bei derivativen Finanzinstrumenten mit Grundgeschäft	0,00	0	0,00
1	355	Einzahlungen aus dem Abgang von Finanzinstrumenten	0,00	0	0,00
2	3550	Einzahlungen aus dem Abgang von Finanzinstrumenten	0,00	0	0,00
SU	35	Summe Einzahlungen aus der Finanzierungstätigkeit	875.116,19	0	875.116,19
1	361	Auszahlungen aus der Tilgung von Finanzschulden	335.352,12	480.300	-144.947,88
2	3611	Auszahlungen aus empfangenen Darlehen von öffentlichen Körperschaften und Rechtsträgern	2.255,76	2.300	-44,24
2	3612	Auszahlungen aus empfangenen Darlehen von Beteiligungen	0,00	0	0,00
2	3613	Auszahlungen aus empfangenen Darlehen von Unternehmen und privaten Haushalten	0,00	0	0,00
2	3614	Auszahlungen aus Finanzschulden	333.096,36	478.000	-144.903,64
2	3615	Auszahlung aus der Rückzahlung von Leasingverbindlichkeiten	0,00	0	0,00
1	363	Auszahlungen infolge eines Kapitaltausch bei derivativen Finanzinstrumenten mit Grundgeschäft	0,00	0	0,00
2	3630	Auszahlungen infolge eines Kapitaltausch bei derivativen Finanzinstrumenten mit Grundgeschäft	0,00	0	0,00
1	365	Auszahlungen für den Erwerb von Finanzinstrumenten	0,00	0	0,00
2	3650	Auszahlungen für den Erwerb von Finanzinstrumenten	0,00	0	0,00
SU	36	Summe Auszahlungen aus der Finanzierungstätigkeit	335.352,12	480.300	-144.947,88
SA4	SA4	Saldo (4) Geldfluss aus der Finanzierungstätigkeit (35 - 36)	539.764,07	-480.300	1.020.064,07
SA5	SA5	Saldo (5) Geldfluss aus der voranschlagswirksamen Gebarung (Saldo 3 + Saldo 4)	-15.259.582,39	-15.404.300	144.717,61
1	411	Einzahlungen aus nicht voranschlagswirksamen Forderungen	0,00	0	0,00
2	4110	Einzahlungen aus nicht voranschlagswirksamen Forderungen	0,00	0	0,00

MVAG Ebene	MVAG Code	Mittelverwendungs- und -aufbringungsgruppen (1. und 2. Ebene)	RA 2021	VA 2021	Differenz
1	412	Einzahlungen aus nicht voranschlagswirksamen Verbindlichkeiten	0,00	0	0,00
2	4120	Einzahlungen aus nicht voranschlagswirksamen Verbindlichkeiten	0,00	0	0,00
1	413	Einzahlungen aus der Aufnahme von zur Kassenstärkung eingegangenen Geldverbindlichkeiten (Barvorlagen)	0,00	0	0,00
2	4130	Einzahlungen aus der Aufnahme von zur Kassenstärkung eingegangenen Geldverbindlichkeiten (Barvorlagen)	0,00	0	0,00
SU	41	Summe Einzahlungen aus der nicht voranschlagswirksamen Gebarung	0,00	0	0,00
1	421	Auszahlungen aus nicht voranschlagswirksamen Forderungen	0,00	0	0,00
2	4210	Auszahlungen aus nicht voranschlagswirksamen Forderungen	0,00	0	0,00
1	422	Auszahlungen aus nicht voranschlagswirksamen Verbindlichkeiten	0,00	0	0,00
2	4220	Auszahlungen aus nicht voranschlagswirksamen Verbindlichkeiten	0,00	0	0,00
1	423	Auszahlungen zur Tilgung von zur Kassenstärkung eingegangenen Gelverbindlichkeitn (Barvorlage)	0,00	0	0,00
2	4230	Auszahlungen zur Tilgung von zur Kassenstärkung eingegangenen Gelverbindlichkeitn (Barvorlage)	0,00	0	0,00
SU	42	Summe Auszahlungen aus der nicht voranschlagwirksamen Gebarung	0,00	0	0,00
SA6	SA6	Geldfluss aus der nicht voranschlagswirksamen Gebarung	0,00	0	0,00
SA7	SA7	Veränderung an Liquiden Mitteln (Saldo 5 + Saldo 6)	-15.259.582,39	-15.404.300	144.717,61

Ergebnisrechnung Bereichsbudget 3 - Kunst, Kultur und Kultus (Länder und Gemeinden)

MVAG Ebene	MVAG Code	Mittelverwendungs- und -aufbringungsgruppen (1. und 2. Ebene)	RA 2021	VA 2021	Differenz
1	211	Erträge aus der operativen Verwaltungstätigkeit	979.860,93	728.900	250.960,93
2	2111	Erträge aus eigenen Abgaben	0,00	0	0,00
2	2112	Erträge aus Ertragsanteilen	0,00	0	0,00
2	2113	Erträge aus Gebühren	0,00	0	0,00
2	2114	Erträge aus Leistungen	472.673,34	590.400	-117.726,66
2	2115	Erträge aus Besitz und wirtschaftlicher Tätigkeit	45.292,00	60.500	-15.208,00
2	2116	Erträge aus Veräußerung und sonstiger Erträge	13.796,44	5.200	8.596,44
2	2117	Nicht finanzierungswirksame operative Erträge	448.099,15	72.800	375.299,15
1	212	Erträge aus Transfers	1.166.319,81	1.031.500	134.819,81
2	2121	Transferertrag von Trägern des öffentlichen Rechts	1.162.986,48	1.026.700	136.286,48
2	2122	Transferertrag von Beteiligungen	0,00	0	0,00
2	2123	Transferertrag von Unternehmen (mit Finanzunternehmen)	3.333,33	4.800	-1.466,67
2	2124	Transferertrag von Haushalten und Organisationen ohne Erwerbscharakter	0,00	0	0,00
2	2125	Transferertrag vom Ausland	0,00	0	0,00
2	2126	Investitions- und Tilgungszuschüsse zwischen Unternehmungen und Betrieben der Gebietskörperschaft und der Gebietskörperschaft	0,00	0	0,00
2	2127	Nicht finanzwirksamer Transferertrag	0,00	0	0,00
1	213	Finanzerträge	0,00	0	0,00
2	2131	Erträge aus Zinsen	0,00	0	0,00
2	2132	Erträge aus Zinsen aus derivativen Finanzinstrumenten ohne Grundgeschäft	0,00	0	0,00
2	2133	Erträge aus Gewinneinnahmen von marktbestimmten Betrieben	0,00	0	0,00
2	2134	Sonstige Finanzerträge	0,00	0	0,00
2	2135	Erträge aus Dividenden/Gewinnausschüttungen	0,00	0	0,00
2	2136	Sonstige nicht finanzierungswirksame Erträge	0,00	0	0,00
SU	21	Summe Erträge	2.146.180,74	1.760.400	385.780,74
1	221	Personalaufwand	4.913.049,76	5.067.600	-154.550,24
2	2211	Personalaufwand (Bezüge, Nebengeb., Mehrleistungen)	3.875.439,49	3.946.700	-71.260,51
2	2212	Gesetzlicher und freiwilliger Sozialaufwand	993.524,13	1.034.700	-41.175,87
2	2213	Sonstiger Personalaufwand	1.012,56	1.000	12,56
2	2214	Nicht finanzierungswirksamer Personalaufwand	43.073,58	85.200	-42.126,42
1	222	Sachaufwand (ohne Transferaufwand)	1.493.356,63	1.555.100	-61.743,37
2	2221	Gebrauchs- und Verbrauchsgüter, Handelswaren	74.650,37	111.800	-37.149,63
2	2222	Verwaltungs- und Betriebsaufwand	54.181,10	62.600	-8.418,90
2	2223	Leasing- und Mietaufwand	268.387,24	268.100	287,24
2	2224	Instandhaltung	451.527,32	386.800	64.727,32
2	2225	Sonstiger Sachaufwand	596.390,74	686.100	-89.709,26
2	2226	Nicht finanzierungswirksamer Sachaufwand	48.219,86	39.700	8.519,86

MVAG Ebene	MVAG Code	Mittelverwendungs- und -aufbringungsgruppen (1. und 2. Ebene)	RA 2021	VA 2021	Differenz
1	223	Transferaufwand (laufende Transfers und Kapitaltransfers)	2.848.278,28	3.604.600	-756.321,72
2	2231	Transferaufwand an Träger des öffentlichen Rechts	0,00	0	0,00
2	2232	Transferaufwand an Beteiligungen	0,00	0	0,00
2	2233	Transferaufwand an Unternehmen (mit Finanzunternehmen)	1.291.893,82	1.855.000	-563.106,18
2	2234	Transferaufwand an Haushalte und Organisationen ohne Erwerbscharakter	1.556.384,46	1.749.600	-193.215,54
2	2235	Transferaufwand an das Ausland	0,00	0	0,00
2	2236	Investitions- und Tilgungszuschüsse zwischen Unternehmungen und Betrieben der Gebietskörperschaft und der Gebietskörperschaft	0,00	0	0,00
2	2237	Nicht finanzierungswirksamer Transferaufwand	0,00	0	0,00
1	224	Finanzaufwand	205,78	300	-94,22
2	2241	Zinsen aus Finanzschulden, Finanzierungsleasing, Forderungskauf und derivativen Finanzinstrumenten mit Grundgeschäft	205,78	300	-94,22
2	2242	Zinsen und sonstige Aufwendungen aus derivativen Finanzinstrumenten ohne Grundgeschäft	0,00	0	0,00
2	2243	Gewinnentnahmen von Unternehmungen und marktbestimmten Betrieben der Gebietskörperschaft (innerhalb der Gebietskörperschaft)	0,00	0	0,00
2	2244	Sonstiger Finanzaufwand	0,00	0	0,00
2	2245	Nicht finanzierungswirksamer Finanzaufwand	0,00	0	0,00
SU	22	Summe Aufwendungen	9.254.890,45	10.227.600	-972.709,55
SA0	SA0	(0) Nettoergebnis (21 - 22)	-7.108.709,71	-8.467.200	1.358.490,29
1	230	Entnahmen von Haushaltsrücklagen	270.000,00	0	270.000,00
2	2301	Entnahmen von Haushaltsrücklagen	270.000,00	0	270.000,00
1	240	Zuweisungen an Haushaltsrücklagen	19.277,61	0	19.277,61
2	2401	Zuweisungen an Haushaltstücklagen	19.277,61	0	19.277,61
SU	23	Summe Haushaltsrücklagen	250.722,39	0	250.722,39
SA00	SA00	Nettoergebnis nach Zuweisung und Entnahmen von Haushaltsrücklagen (SA 0 +/- SU 23)	-6.857.987,32	-8.467.200	1.609.212,68

Finanzierungsergebnis Bereichsbudget 3 - Kunst, Kultur und Kultus (Länder und Gemeinden)

MVAG Ebene	MVAG Code	Mittelverwendungs- und -aufbringungsgruppen (1. und 2. Ebene)	RA 2021	VA 2021	Differenz
1	311	Einzahlungen aus der operativen Verwaltungstätigkeit	532.047,65	656.100	-124.052,35
2	3111	Einzahlungen aus eigenen Abgaben	0,00	0	0,00
2	3112	Einzahlungen aus Ertragsanteilen	0,00	0	0,00
2	3113	Einzahlungen aus Gebühren	0,00	0	0,00
2	3114	Einzahlungen aus Leistungen	472.603,61	590.400	-117.796,39
2	3115	Einzahlungen aus Besitz und wirtschaftlicher Tätigkeiten	45.626,70	60.500	-14.873,30
2	3116	Einzahlungen aus Veräußerung von geringwertigen Wirtschaftsgütern (GWG) und sonstige Einzahlungen	13.817,34	5.200	8.617,34
1	312	Einzahlungen aus Transfers (ohne Kapitaltransfers)	1.166.319,81	1.031.500	134.819,81
2	3121	Transferzahlungen von Trägern des öffentlichen Rechts	1.162.986,48	1.026.700	136.286,48
2	3122	Transferzahlungen von Beteiligungen	0,00	0	0,00
2	3123	Transferzahlungen von Unternehmen (inkl. Finanzunternehmen)	3.333,33	4.800	-1.466,67
2	3124	Transferzahlungen von Haushalten und Organisationen ohne Erwerbscharakter	0,00	0	0,00
2	3125	Transferzahlungen vom Ausland	0,00	0	0,00
2	3126	Investitions- und Tilgungszuschüsse zwischen Unternehmungen und Betrieben der Gebietskörperschaft und der Gebietskörperschaft	0,00	0	0,00
1	313	Einzahlungen aus Finanzerträgen	0,00	0	0,00
2	3131	Einzahlungen aus Zinserträgen	0,00	0	0,00
2	3133	Einzahlungen aus Gewinnentnahmen von marktbestimmten Betrieben	0,00	0	0,00
2	3134	Sonstige Einzahlungen aus Finanzerträgen	0,00	0	0,00
2	3135	Einzahlungen aus Dividenden/Gewinnausschüttungen	0,00	0	0,00
SU	31	Summe Einzahlungen operative Gebarung	1.698.367,46	1.687.600	10.767,46
1	321	Auszahlungen aus Personalaufwand	4.855.976,20	4.982.400	-126.423,80
2	3211	Auszahlungen für Personalaufwand, Bezüge, Nebengebühren und Mehrleistungsvergütungen	3.861.439,51	3.946.700	-85.260,49
2	3212	Auszahlungen für gesetzliche und freiwillige Sozialaufwendungen	993.524,13	1.034.700	-41.175,87
2	3213	Auszahlungen aus sonstigem Personalaufwand	1.012,56	1.000	12,56
1	322	Auszahlungen aus Sachaufwand (ohne Transferaufwand)	1.425.825,83	1.515.400	-89.574,17
2	3221	Auszahlungen für Gebrauchs- und Verbrauchsgüter, Handelswaren	88.420,24	111.800	-23.379,76
2	3222	Auszahlungen für Verwaltungs- und Betriebsaufwand	54.191,10	62.600	-8.408,90
2	3223	Auszahlungen für Leasing- und Mietaufwand	268.073,95	268.100	-26,05
2	3224	Auszahlungen für Instandhaltung	451.243,09	386.800	64.443,09
2	3225	Sonstige Auszahlungen aus Sachaufwand	563.897,45	686.100	-122.202,55
2	3226	Auszahlungen aus der Inanspruchnahme von Haftungen	0,00	0	0,00
1	323	Auszahlungen aus Transfers (ohne Kapitaltransfers)	2.447.828,28	3.379.600	-931.771,72
2	3231	Transferzahlungen an Träger des öffentlichen Rechts	0,00	0	0,00
2	3232	Transferzahlungen an Beteiligungen	0,00	0	0,00
2	3233	Transferzahlungen an Unternehmen (inkl. Finanzunternehmen)	1.291.893,82	1.855.000	-563.106,18
2	3234	Transferzahlungen an Haushalte und Organisationen ohne Erwerbscharakter	1.155.934,46	1.524.600	-368.665,54

MVAG Ebene	MVAG Code	Mittelverwendungs- und -aufbringungsgruppen (1. und 2. Ebene)	RA 2021	VA 2021	Differenz
2	3235	Transferzahlungen an das Ausland	0,00	0	0,00
2	3236	Investitions- und Tilgungszuschüsse zwischen Unternehmungen und Betrieben der Gebietskörperschaft und der Gebietskörperschaft	0,00	0	0,00
1	324	Auszahlungen aus Finanzaufwand	205,78	300	-94,22
2	3241	Auszahlungen für Zinsaufwand, für Finanzierungsleasing, für Forderungskauf, für Finanzschulden und derivative Finanzinstrumente mit Grundgeschäft	205,78	300	-94,22
2	3242	Auszahlungen für Zinsen aus derivativen Finanzinstrumente ohne Grundgeschäft	0,00	0	0,00
2	3243	Auszahlung aus Gewinnentnahmen von marktbestimmten Betrieben	0,00	0	0,00
2	3244	Sonstige Auszahlungen aus Finanzaufwendungen	0,00	0	0,00
SU	32	Summe Auszahlungen operative Gebarung	8.729.836,09	9.877.700	-1.147.863,91
SA1	SA1	Saldo (1) Geldfluss aus der Operativen Gebarung (31 - 32)	-7.031.468,63	-8.190.100	1.158.631,37
1	331	Einzahlungen aus der Investitionstätigkeit	0,00	0	0,00
2	3311	Einzahlungen aus der Veräußerung von immateriellem Vermögen	0,00	0	0,00
2	3312	Einzahlungen aus der Veräußerung von Grundstücken und Grundstückseinrichtungen	0,00	0	0,00
2	3313	Einzahlungen aus der Veräußerung von Gebäuden und Bauten	0,00	0	0,00
2	3314	Einzahlungen aus der Veräußerung von technischen Anlagen, Fahrzeugen und Maschinen	0,00	0	0,00
2	3315	Einzahlungen aus der Veräußerung von Amts-, Betriebs- und Geschäftsausstattung	0,00	0	0,00
2	3316	Einzahlungen aus der Veräußerung von Kulturgütern	0,00	0	0,00
2	3317	Einzahlungen aus der Veräußerung von Beteiligungen	0,00	0	0,00
1	332	Einzahlungen aus der Rückzahlung von Darlehen sowie gewährten Vorschüssen	0,00	0	0,00
2	3321	Einzahlungen aus Darlehen an Träger des öffentlichen Rechts	0,00	0	0,00
2	3322	Einzahlungen aus Darlehen an Beteiligungen	0,00	0	0,00
2	3323	Einzahlungen aus Darlehen an Unternehmen und Haushalte	0,00	0	0,00
2	3325	Einzahlungen aus Vorschüssen und Anzahlungen	0,00	0	0,00
1	333	Einzahlungen aus Kapitaltransfers	32.000,00	0	32.000,00
2	3331	Kapitaltransferzahlungen von Trägern des öffentlichen Rechts	32.000,00	0	32.000,00
2	3332	Kapitaltransferzahlungen von Beteiligungen	0,00	0	0,00
2	3333	Kapitaltransferzahlungen von Unternehmen	0,00	0	0,00
2	3334	Kapitaltransferzahlungen von Haushalten und Organisationen ohne Erwerbscharakter	0,00	0	0,00
2	3335	Kapitaltransferzahlungen vom Ausland	0,00	0	0,00
SU	33	Summe Einzahlungen investive Gebarung	32.000,00	0	32.000,00
1	341	Auszahlungen aus der Investitionstätigkeit	441.273,59	351.600	89.673,59
2	3411	Auszahlungen für den Erwerb von immateriellem Vermögen	0,00	0	0,00
2	3412	Auszahlungen für den Erwerb von Grundstücken und Grundstückseinrichtungen	43.906,64	66.000	-22.093,36
2	3413	Auszahlungen für den Erwerb von Gebäuden und Bauten	330.951,32	250.000	80.951,32
2	3414	Auszahlungen für den Erwerb von technischen Anlagen, Fahrzeugen und Maschinen	0,00	0	0,00
2	3415	Auszahlungen für den Erwerb von Amts-, Betriebs- und Geschäftsausstattung	32.346,18	29.400	2.946,18
2	3416	Auszahlungen für den Erwerb von Kulturgütern	34.069,45	6.200	27.869,45
2	3417	Auszahlungen für den Erwerb von Beteiligungen	0,00	0	0,00

MVAG Ebene	MVAG Code	Mittelverwendungs- und -aufbringungsgruppen (1. und 2. Ebene)	RA 2021	VA 2021	Differenz
1	342	Auszahlungen von gewährten Darlehen sowie gewährten Vorschüssen	0,00	0	0,00
2	3421	Auszahlung von Darlehen an Träger des öffentlichen Rechts	0,00	0	0,00
2	3422	Auszahlung von Darlehen an Beteiligungen	0,00	0	0,00
2	3423	Auszahlung von Darlehen an Unternehmen und Haushalte	0,00	0	0,00
2	3425	Auszahlungen von Vorschüssen und Anzahlungen	0,00	0	0,00
1	343	Auszahlungen aus Kapitaltransfers	216.700,00	225.000	-8.300,00
2	3431	Kapitaltransferzahlungen an Träger des öffentlichen Rechts	0,00	0	0,00
2	3432	Kapitaltransferzahlungen an Beteiligungen	0,00	0	0,00
2	3433	Kapitaltransferzahlungen an Unternehmen (Finanzunternehmen)	0,00	0	0,00
2	3434	Kapitaltransferzahlungen an Haushalte und Organisationen ohne Erwerbscharakter	216.700,00	225.000	-8.300,00
2	3435	Kapitaltransferzahlungen an das Ausland	0,00	0	0,00
SU	34	Summe Auszahlungen investive Gebarung	657.973,59	576.600	81.373,59
SA2	SA2	Saldo (2) Geldfluss aus der Investiven Gebarung (33 - 34)	-625.973,59	-576.600	-49.373,59
SA3	SA3	Saldo (3) Nettofinanzierungssaldo (Saldo 1+ Saldo 2)	-7.657.442,22	-8.766.700	1.109.257,78
1	351	Einzahlungen aus der Aufnahme von Finanzschulden	19.277,61	0	19.277,61
2	3511	Einzahlungen aus empfangenen Darlehen von öffentlichen Körperschaften und Rechtsträgern	0,00	0	0,00
2	3512	Einzahlungen aus empfangenen Darlehen von Beteiligungen	0,00	0	0,00
2	3513	Einzahlungen aus empfangenen Darlehen von Unternehmen und privaten Haushalten	0,00	0	0,00
2	3514	Einzahlungen aus Finanzschulden (Finanzunternehmen)	19.277,61	0	19.277,61
1	353	Einzahlungen infolge eines Kapitaltausch bei derivativen Finanzinstrumenten mit Grundgeschäft	0,00	0	0,00
2	3530	Einzahlungen infolge eines Kapitaltausch bei derivativen Finanzinstrumenten mit Grundgeschäft	0,00	0	0,00
1	355	Einzahlungen aus dem Abgang von Finanzinstrumenten	0,00	0	0,00
2	3550	Einzahlungen aus dem Abgang von Finanzinstrumenten	0,00	0	0,00
SU	35	Summe Einzahlungen aus der Finanzierungstätigkeit	19.277,61	0	19.277,61
1	361	Auszahlungen aus der Tilgung von Finanzschulden	3.931,52	4.000	-68,48
2	3611	Auszahlungen aus empfangenen Darlehen von öffentlichen Körperschaften und Rechtsträgern	0,00	0	0,00
2	3612	Auszahlungen aus empfangenen Darlehen von Beteiligungen	0,00	0	0,00
2	3613	Auszahlungen aus empfangenen Darlehen von Unternehmen und privaten Haushalten	0,00	0	0,00
2	3614	Auszahlungen aus Finanzschulden	3.931,52	4.000	-68,48
2	3615	Auszahlung aus der Rückzahlung von Leasingverbindlichkeiten	0,00	0	0,00
1	363	Auszahlungen infolge eines Kapitaltausch bei derivativen Finanzinstrumenten mit Grundgeschäft	0,00	0	0,00
2	3630	Auszahlungen infolge eines Kapitaltausch bei derivativen Finanzinstrumenten mit Grundgeschäft	0,00	0	0,00
1	365	Auszahlungen für den Erwerb von Finanzinstrumenten	0,00	0	0,00
2	3650	Auszahlungen für den Erwerb von Finanzinstrumenten	0,00	0	0,00
SU	36	Summe Auszahlungen aus der Finanzierungstätigkeit	3.931,52	4.000	-68,48
SA4	SA4	Saldo (4) Geldfluss aus der Finanzierungstätigkeit (35 - 36)	15.346,09	-4.000	19.346,09
SA5	SA5	Saldo (5) Geldfluss aus der voranschlagswirksamen Gebarung (Saldo 3 + Saldo 4)	-7.642.096,13	-8.770.700	1.128.603,87
1	411	Einzahlungen aus nicht voranschlagswirksamen Forderungen	0,00	0	0,00
2	4110	Einzahlungen aus nicht voranschlagswirksamen Forderungen	0,00	0	0,00

MVAG Ebene	MVAG Code	Mittelverwendungs- und -aufbringungsgruppen (1. und 2. Ebene)	RA 2021	VA 2021	Differenz
1	412	Einzahlungen aus nicht voranschlagswirksamen Verbindlichkeiten	0,00	0	0,00
2	4120	Einzahlungen aus nicht voranschlagswirksamen Verbindlichkeiten	0,00	0	0,00
1	413	Einzahlungen aus der Aufnahme von zur Kassenstärkung eingegangenen Geldverbindlichkeiten (Barvorlagen)	0,00	0	0,00
2	4130	Einzahlungen aus der Aufnahme von zur Kassenstärkung eingegangenen Geldverbindlichkeiten (Barvorlagen)	0,00	0	0,00
SU	41	Summe Einzahlungen aus der nicht voranschlagswirksamen Gebarung	0,00	0	0,00
1	421	Auszahlungen aus nicht voranschlagswirksamen Forderungen	0,00	0	0,00
2	4210	Auszahlungen aus nicht voranschlagswirksamen Forderungen	0,00	0	0,00
1	422	Auszahlungen aus nicht voranschlagswirksamen Verbindlichkeiten	0,00	0	0,00
2	4220	Auszahlungen aus nicht voranschlagswirksamen Verbindlichkeiten	0,00	0	0,00
1	423	Auszahlungen zur Tilgung von zur Kassenstärkung eingegangenen Gelverbindlichkeitn (Barvorlage)	0,00	0	0,00
2	4230	Auszahlungen zur Tilgung von zur Kassenstärkung eingegangenen Gelverbindlichkeitn (Barvorlage)	0,00	0	0,00
SU	42	Summe Auszahlungen aus der nicht voranschlagwirksamen Gebarung	0,00	0	0,00
SA6	SA6	Geldfluss aus der nicht voranschlagswirksamen Gebarung	0,00	0	0,00
SA7	SA7	Veränderung an Liquididen Mitteln (Saldo 5 + Saldo 6)	-7.642.096,13	-8.770.700	1.128.603,87

Ergebnisrechnung Bereichsbudget 4 - Soziale Wohlfahrt und Wohnbauförderung (Länder und Gemeinden)

MVAG Ebene	MVAG Code	Mittelverwendungs- und -aufbringungsgruppen (1. und 2. Ebene)	RA 2021	VA 2021	Differenz
1	211	Erträge aus der operativen Verwaltungstätigkeit	2.471.133,19	446.800	2.024.333,19
2	2111	Erträge aus eigenen Abgaben	0,00	0	0,00
2	2112	Erträge aus Ertragsanteilen	0,00	0	0,00
2	2113	Erträge aus Gebühren	0,00	0	0,00
2	2114	Erträge aus Leistungen	417.026,16	446.800	-29.773,84
2	2115	Erträge aus Besitz und wirtschaftlicher Tätigkeit	0,00	0	0,00
2	2116	Erträge aus Veräußerung und sonstiger Erträge	23.447,30	0	23.447,30
2	2117	Nicht finanzierungswirksame operative Erträge	2.030.659,73	0	2.030.659,73
1	212	Erträge aus Transfers	54.097,11	45.000	9.097,11
2	2121	Transferertrag von Trägern des öffentlichen Rechts	52.896,00	45.000	7.896,00
2	2122	Transferertrag von Beteiligungen	0,00	0	0,00
2	2123	Transferertrag von Unternehmen (mit Finanzunternehmen)	0,00	0	0,00
2	2124	Transferertrag von Haushalten und Organisationen ohne Erwerbscharakter	0,00	0	0,00
2	2125	Transferertrag vom Ausland	0,00	0	0,00
2	2126	Investitions- und Tilgungszuschüsse zwischen Unternehmungen und Betrieben der Gebietskörperschaft und der Gebietskörperschaft	0,00	0	0,00
2	2127	Nicht finanzwirksamer Transferertrag	1.201,11	0	1.201,11
1	213	Finanzerträge	61,37	100	-38,63
2	2131	Erträge aus Zinsen	61,37	100	-38,63
2	2132	Erträge aus Zinsen aus derivativen Finanzinstrumenten ohne Grundgeschäft	0,00	0	0,00
2	2133	Erträge aus Gewinneinnahmen von marktbestimmten Betrieben	0,00	0	0,00
2	2134	Sonstige Finanzerträge	0,00	0	0,00
2	2135	Erträge aus Dividenden/Gewinnausschüttungen	0,00	0	0,00
2	2136	Sonstige nicht finanzierungswirksame Erträge	0,00	0	0,00
SU	21	Summe Erträge	2.525.291,67	491.900	2.033.391,67
1	221	Personalaufwand	2.264.576,56	2.109.400	155.176,56
2	2211	Personalaufwand (Bezüge, Nebengeb., Mehrleistungen)	1.805.183,44	1.674.700	130.483,44
2	2212	Gesetzlicher und freiwilliger Sozialaufwand	391.876,18	375.100	16.776,18
2	2213	Sonstiger Personalaufwand	11.127,86	10.100	1.027,86
2	2214	Nicht finanzierungswirksamer Personalaufwand	56.389,08	49.500	6.889,08
1	222	Sachaufwand (ohne Transferaufwand)	520.598,30	545.100	-24.501,70
2	2221	Gebrauchs- und Verbrauchsgüter, Handelswaren	421.018,12	438.000	-16.981,88
2	2222	Verwaltungs- und Betriebsaufwand	10.262,68	12.800	-2.537,32
2	2223	Leasing- und Mietaufwand	0,00	0	0,00
2	2224	Instandhaltung	8.944,58	12.000	-3.055,42
2	2225	Sonstiger Sachaufwand	66.720,74	71.800	-5.079,26
2	2226	Nicht finanzierungswirksamer Sachaufwand	13.652,18	10.500	3.152,18

MVAG Ebene	MVAG Code	Mittelverwendungs- und -aufbringungsgruppen (1. und 2. Ebene)	RA 2021	VA 2021	Differenz
1	223	Transferaufwand (laufende Transfers und Kapitaltransfers)	19.052.435,20	17.907.300	1.145.135,20
2	2231	Transferaufwand an Träger des öffentlichen Rechts	18.517.035,58	17.267.000	1.250.035,58
2	2232	Transferaufwand an Beteiligungen	0,00	0	0,00
2	2233	Transferaufwand an Unternehmen (mit Finanzunternehmen)	0,00	0	0,00
2	2234	Transferaufwand an Haushalte und Organisationen ohne Erwerbscharakter	535.399,62	640.300	-104.900,38
2	2235	Transferaufwand an das Ausland	0,00	0	0,00
2	2236	Investitions- und Tilgungszuschüsse zwischen Unternehmungen und Betrieben der Gebietskörperschaft und der Gebietskörperschaft	0,00	0	0,00
2	2237	Nicht finanzierungswirksamer Transferaufwand	0,00	0	0,00
1	224	Finanzaufwand	59,66	100	-40,34
2	2241	Zinsen aus Finanzschulden, Finanzierungsleasing, Forderungskauf und derivativen Finanzinstrumenten mit Grundgeschäft	59,66	100	-40,34
2	2242	Zinsen und sonstige Aufwendungen aus derivativen Finanzinstrumenten ohne Grundgeschäft	0,00	0	0,00
2	2243	Gewinnentnahmen von Unternehmungen und marktbestimmten Betrieben der Gebietskörperschaft (innerhalb der Gebietskörperschaft)	0,00	0	0,00
2	2244	Sonstiger Finanzaufwand	0,00	0	0,00
2	2245	Nicht finanzierungswirksamer Finanzaufwand	0,00	0	0,00
SU	22	Summe Aufwendungen	21.837.669,72	20.561.900	1.275.769,72
SA0	SA0	(0) Nettoergebnis (21 - 22)	-19.312.378,05	-20.070.000	757.621,95
1	230	Entnahmen von Haushaltsrücklagen	0,00	0	0,00
2	2301	Entnahmen von Haushaltsrücklagen	0,00	0	0,00
1	240	Zuweisungen an Haushaltsrücklagen	0,00	0	0,00
2	2401	Zuweisungen an Haushaltstücklagen	0,00	0	0,00
SU	23	Summe Haushaltsrücklagen	0,00	0	0,00
SA00	SA00	Nettoergebnis nach Zuweisung und Entnahmen von Haushaltsrücklagen (SA 0 +/- SU 23)	-19.312.378,05	-20.070.000	757.621,95

Finanzierungsergebnis Bereichsbudget 4 - Soziale Wohlfahrt und Wohnbauförderung (Länder und Gemeinden)

MVAG Ebene	MVAG Code	Mittelverwendungs- und -aufbringungsgruppen (1. und 2. Ebene)	RA 2021	VA 2021	Differenz
1	311	Einzahlungen aus der operativen Verwaltungstätigkeit	435.683,46	446.800	-11.116,54
2	3111	Einzahlungen aus eigenen Abgaben	0,00	0	0,00
2	3112	Einzahlungen aus Ertragsanteilen	0,00	0	0,00
2	3113	Einzahlungen aus Gebühren	0,00	0	0,00
2	3114	Einzahlungen aus Leistungen	416.636,16	446.800	-30.163,84
2	3115	Einzahlungen aus Besitz und wirtschaftlicher Tätigkeiten	0,00	0	0,00
2	3116	Einzahlungen aus Veräußerung von geringwertigen Wirtschaftsgütern (GWG) und sonstige Einzahlungen	19.047,30	0	19.047,30
1	312	Einzahlungen aus Transfers (ohne Kapitaltransfers)	52.896,00	45.000	7.896,00
2	3121	Transferzahlungen von Trägern des öffentlichen Rechts	52.896,00	45.000	7.896,00
2	3122	Transferzahlungen von Beteiligungen	0,00	0	0,00
2	3123	Transferzahlungen von Unternehmen (inkl. Finanzunternehmen)	0,00	0	0,00
2	3124	Transferzahlungen von Haushalten und Organisationen ohne Erwerbscharakter	0,00	0	0,00
2	3125	Transferzahlungen vom Ausland	0,00	0	0,00
2	3126	Investitions- und Tilgungszuschüsse zwischen Unternehmungen und Betrieben der Gebietskörperschaft und der Gebietskörperschaft	0,00	0	0,00
1	313	Einzahlungen aus Finanzerträgen	61,37	100	-38,63
2	3131	Einzahlungen aus Zinserträgen	61,37	100	-38,63
2	3133	Einzahlungen aus Gewinnentnahmen von marktbestimmten Betrieben	0,00	0	0,00
2	3134	Sonstige Einzahlungen aus Finanzerträgen	0,00	0	0,00
2	3135	Einzahlungen aus Dividenden/Gewinnausschüttungen	0,00	0	0,00
SU	31	Summe Einzahlungen operative Gebarung	488.640,83	491.900	-3.259,17
1	321	Auszahlungen aus Personalaufwand	2.208.187,48	2.059.900	148.287,48
2	3211	Auszahlungen für Personalaufwand, Bezüge, Nebengebühren und Mehrleistungsvergütungen	1.805.183,44	1.674.700	130.483,44
2	3212	Auszahlungen für gesetzliche und freiwillige Sozialaufwendungen	391.876,18	375.100	16.776,18
2	3213	Auszahlungen aus sonstigem Personalaufwand	11.127,86	10.100	1.027,86
1	322	Auszahlungen aus Sachaufwand (ohne Transferaufwand)	511.346,08	534.600	-23.253,92
2	3221	Auszahlungen für Gebrauchs- und Verbrauchsgüter, Handelswaren	425.845,97	438.000	-12.154,03
2	3222	Auszahlungen für Verwaltungs- und Betriebsaufwand	9.987,68	12.800	-2.812,32
2	3223	Auszahlungen für Leasing- und Mietaufwand	0,00	0	0,00
2	3224	Auszahlungen für Instandhaltung	7.043,54	12.000	-4.956,46
2	3225	Sonstige Auszahlungen aus Sachaufwand	68.468,89	71.800	-3.331,11
2	3226	Auszahlungen aus der Inanspruchnahme von Haftungen	0,00	0	0,00
1	323	Auszahlungen aus Transfers (ohne Kapitaltransfers)	19.049.975,20	17.907.300	1.142.675,20
2	3231	Transferzahlungen an Träger des öffentlichen Rechts	18.517.035,58	17.267.000	1.250.035,58
2	3232	Transferzahlungen an Beteiligungen	0,00	0	0,00
2	3233	Transferzahlungen an Unternehmen (inkl. Finanzunternehmen)	0,00	0	0,00
2	3234	Transferzahlungen an Haushalte und Organisationen ohne Erwerbscharakter	532.939,62	640.300	-107.360,38

MVAG Ebene	MVAG Code	Mittelverwendungs- und -aufbringungsgruppen (1. und 2. Ebene)	RA 2021	VA 2021	Differenz
2	3235	Transferzahlungen an das Ausland	0,00	0	0,00
2	3236	Investitions- und Tilgungszuschüsse zwischen Unternehmungen und Betrieben der Gebietskörperschaft und der Gebietskörperschaft	0,00	0	0,00
1	324	Auszahlungen aus Finanzaufwand	59,66	100	-40,34
2	3241	Auszahlungen für Zinsaufwand, für Finanzierungsleasing, für Forderungskauf, für Finanzschulden und derivative Finanzinstrumente mit Grundgeschäft	59,66	100	-40,34
2	3242	Auszahlungen für Zinsen aus derivativen Finanzinstrumente ohne Grundgeschäft	0,00	0	0,00
2	3243	Auszahlung aus Gewinnentnahmen von marktbestimmten Betrieben	0,00	0	0,00
2	3244	Sonstige Auszahlungen aus Finanzaufwendungen	0,00	0	0,00
SU	32	Summe Auszahlungen operative Gebarung	21.769.568,42	20.501.900	1.267.668,42
SA1	SA1	Saldo (1) Geldfluss aus der Operativen Gebarung (31 - 32)	-21.280.927,59	-20.010.000	-1.270.927,59
1	331	Einzahlungen aus der Investitionstätigkeit	4.400,00	0	4.400,00
2	3311	Einzahlungen aus der Veräußerung von immateriellem Vermögen	0,00	0	0,00
2	3312	Einzahlungen aus der Veräußerung von Grundstücken und Grundstückseinrichtungen	0,00	0	0,00
2	3313	Einzahlungen aus der Veräußerung von Gebäuden und Bauten	0,00	0	0,00
2	3314	Einzahlungen aus der Veräußerung von technischen Anlagen, Fahrzeugen und Maschinen	4.400,00	0	4.400,00
2	3315	Einzahlungen aus der Veräußerung von Amts-, Betriebs- und Geschäftsausstattung	0,00	0	0,00
2	3316	Einzahlungen aus der Veräußerung von Kulturgütern	0,00	0	0,00
2	3317	Einzahlungen aus der Veräußerung von Beteiligungen	0,00	0	0,00
1	332	Einzahlungen aus der Rückzahlung von Darlehen sowie gewährten Vorschüssen	1.365,63	1.300	65,63
2	3321	Einzahlungen aus Darlehen an Träger des öffentlichen Rechts	0,00	0	0,00
2	3322	Einzahlungen aus Darlehen an Beteiligungen	0,00	0	0,00
2	3323	Einzahlungen aus Darlehen an Unternehmen und Haushalte	1.365,63	1.300	65,63
2	3325	Einzahlungen aus Vorschüssen und Anzahlungen	0,00	0	0,00
1	333	Einzahlungen aus Kapitaltransfers	11.500,00	0	11.500,00
2	3331	Kapitaltransferzahlungen von Trägern des öffentlichen Rechts	11.500,00	0	11.500,00
2	3332	Kapitaltransferzahlungen von Beteiligungen	0,00	0	0,00
2	3333	Kapitaltransferzahlungen von Unternehmen	0,00	0	0,00
2	3334	Kapitaltransferzahlungen von Haushalten und Organisationen ohne Erwerbscharakter	0,00	0	0,00
2	3335	Kapitaltransferzahlungen vom Ausland	0,00	0	0,00
SU	33	Summe Einzahlungen investive Gebarung	17.265,63	1.300	15.965,63
1	341	Auszahlungen aus der Investitionstätigkeit	81.027,68	90.000	-8.972,32
2	3411	Auszahlungen für den Erwerb von immateriellem Vermögen	0,00	0	0,00
2	3412	Auszahlungen für den Erwerb von Grundstücken und Grundstückseinrichtungen	0,00	0	0,00
2	3413	Auszahlungen für den Erwerb von Gebäuden und Bauten	0,00	0	0,00
2	3414	Auszahlungen für den Erwerb von technischen Anlagen, Fahrzeugen und Maschinen	81.027,68	90.000	-8.972,32
2	3415	Auszahlungen für den Erwerb von Amts-, Betriebs- und Geschäftsausstattung	0,00	0	0,00
2	3416	Auszahlungen für den Erwerb von Kulturgütern	0,00	0	0,00
2	3417	Auszahlungen für den Erwerb von Beteiligungen	0,00	0	0,00

MVAG Ebene	MVAG Code	Mittelverwendungs- und -aufbringungsgruppen (1. und 2. Ebene)	RA 2021	VA 2021	Differenz
1	342	Auszahlungen von gewährten Darlehen sowie gewährten Vorschüssen	0,00	0	0,00
2	3421	Auszahlung von Darlehen an Träger des öffentlichen Rechts	0,00	0	0,00
2	3422	Auszahlung von Darlehen an Beteiligungen	0,00	0	0,00
2	3423	Auszahlung von Darlehen an Unternehmen und Haushalte	0,00	0	0,00
2	3425	Auszahlungen von Vorschüssen und Anzahlungen	0,00	0	0,00
1	343	Auszahlungen aus Kapitaltransfers	0,00	0	0,00
2	3431	Kapitaltransferzahlungen an Träger des öffentlichen Rechts	0,00	0	0,00
2	3432	Kapitaltransferzahlungen an Beteiligungen	0,00	0	0,00
2	3433	Kapitaltransferzahlungen an Unternehmen (Finanzunternehmen)	0,00	0	0,00
2	3434	Kapitaltransferzahlungen an Haushalte und Organisationen ohne Erwerbscharakter	0,00	0	0,00
2	3435	Kapitaltransferzahlungen an das Ausland	0,00	0	0,00
SU	34	Summe Auszahlungen investive Gebarung	81.027,68	90.000	-8.972,32
SA2	SA2	Saldo (2) Geldfluss aus der Investiven Gebarung (33 - 34)	-63.762,05	-88.700	24.937,95
SA3	SA3	Saldo (3) Nettofinanzierungssaldo (Saldo 1+ Saldo 2)	-21.344.689,64	-20.098.700	-1.245.989,64
1	351	Einzahlungen aus der Aufnahme von Finanzschulden	0,00	0	0,00
2	3511	Einzahlungen aus empfangenen Darlehen von öffentlichen Körperschaften und Rechtsträgern	0,00	0	0,00
2	3512	Einzahlungen aus empfangenen Darlehen von Beteiligungen	0,00	0	0,00
2	3513	Einzahlungen aus empfangenen Darlehen von Unternehmen und privaten Haushalten	0,00	0	0,00
2	3514	Einzahlungen aus Finanzschulden (Finanzunternehmen)	0,00	0	0,00
1	353	Einzahlungen infolge eines Kapitaltausch bei derivativen Finanzinstrumenten mit Grundgeschäft	0,00	0	0,00
2	3530	Einzahlungen infolge eines Kapitaltausch bei derivativen Finanzinstrumenten mit Grundgeschäft	0,00	0	0,00
1	355	Einzahlungen aus dem Abgang von Finanzinstrumenten	0,00	0	0,00
2	3550	Einzahlungen aus dem Abgang von Finanzinstrumenten	0,00	0	0,00
SU	35	Summe Einzahlungen aus der Finanzierungstätigkeit	0,00	0	0,00
1	361	Auszahlungen aus der Tilgung von Finanzschulden	1.367,34	1.400	-32,66
2	3611	Auszahlungen aus empfangenen Darlehen von öffentlichen Körperschaften und Rechtsträgern	1.367,34	1.400	-32,66
2	3612	Auszahlungen aus empfangenen Darlehen von Beteiligungen	0,00	0	0,00
2	3613	Auszahlungen aus empfangenen Darlehen von Unternehmen und privaten Haushalten	0,00	0	0,00
2	3614	Auszahlungen aus Finanzschulden	0,00	0	0,00
2	3615	Auszahlung aus der Rückzahlung von Leasingverbindlichkeiten	0,00	0	0,00
1	363	Auszahlungen infolge eines Kapitaltausch bei derivativen Finanzinstrumenten mit Grundgeschäft	0,00	0	0,00
2	3630	Auszahlungen infolge eines Kapitaltausch bei derivativen Finanzinstrumenten mit Grundgeschäft	0,00	0	0,00
1	365	Auszahlungen für den Erwerb von Finanzinstrumenten	0,00	0	0,00
2	3650	Auszahlungen für den Erwerb von Finanzinstrumenten	0,00	0	0,00
SU	36	Summe Auszahlungen aus der Finanzierungstätigkeit	1.367,34	1.400	-32,66
SA4	SA4	Saldo (4) Geldfluss aus der Finanzierungstätigkeit (35 - 36)	-1.367,34	-1.400	32,66
SA5	SA5	Saldo (5) Geldfluss aus der voranschlagswirksamen Gebarung (Saldo 3 + Saldo 4)	-21.346.056,98	-20.100.100	-1.245.956,98
1	411	Einzahlungen aus nicht voranschlagswirksamen Forderungen	0,00	0	0,00
2	4110	Einzahlungen aus nicht voranschlagswirksamen Forderungen	0,00	0	0,00

MVAG Ebene	MVAG Code	Mittelverwendungs- und -aufbringungsgruppen (1. und 2. Ebene)	RA 2021	VA 2021	Differenz
1	412	Einzahlungen aus nicht voranschlagswirksamen Verbindlichkeiten	0,00	0	0,00
2	4120	Einzahlungen aus nicht voranschlagswirksamen Verbindlichkeiten	0,00	0	0,00
1	413	Einzahlungen aus der Aufnahme von zur Kassenstärkung eingegangenen Geldverbindlichkeiten (Barvorlagen)	0,00	0	0,00
2	4130	Einzahlungen aus der Aufnahme von zur Kassenstärkung eingegangenen Geldverbindlichkeiten (Barvorlagen)	0,00	0	0,00
SU	41	Summe Einzahlungen aus der nicht voranschlagswirksamen Gebarung	0,00	0	0,00
1	421	Auszahlungen aus nicht voranschlagswirksamen Forderungen	0,00	0	0,00
2	4210	Auszahlungen aus nicht voranschlagswirksamen Forderungen	0,00	0	0,00
1	422	Auszahlungen aus nicht voranschlagswirksamen Verbindlichkeiten	0,00	0	0,00
2	4220	Auszahlungen aus nicht voranschlagswirksamen Verbindlichkeiten	0,00	0	0,00
1	423	Auszahlungen zur Tilgung von zur Kassenstärkung eingegangenen Gelverbindlichkeitn (Barvorlage)	0,00	0	0,00
2	4230	Auszahlungen zur Tilgung von zur Kassenstärkung eingegangenen Gelverbindlichkeitn (Barvorlage)	0,00	0	0,00
SU	42	Summe Auszahlungen aus der nicht voranschlagwirksamen Gebarung	0,00	0	0,00
SA6	SA6	Geldfluss aus der nicht voranschlagswirksamen Gebarung	0,00	0	0,00
SA7	SA7	Veränderung an Liquididen Mitteln (Saldo 5 + Saldo 6)	-21.346.056,98	-20.100.100	-1.245.956,98

Ergebnisrechnung Bereichsbudget 5 - Gesundheit (Länder und Gemeinden)

MVAG Ebene	MVAG Code	Mittelverwendungs- und -aufbringungsgruppen (1. und 2. Ebene)	RA 2021	VA 2021	Differenz
1	211	Erträge aus der operativen Verwaltungstätigkeit	474.550,66	617.100	-142.549,34
2	2111	Erträge aus eigenen Abgaben	0,00	0	0,00
2	2112	Erträge aus Ertragsanteilen	0,00	0	0,00
2	2113	Erträge aus Gebühren	0,00	0	0,00
2	2114	Erträge aus Leistungen	153.897,88	188.900	-35.002,12
2	2115	Erträge aus Besitz und wirtschaftlicher Tätigkeit	0,00	500	-500,00
2	2116	Erträge aus Veräußerung und sonstiger Erträge	110.776,47	121.000	-10.223,53
2	2117	Nicht finanzierungswirksame operative Erträge	209.876,31	306.700	-96.823,69
1	212	Erträge aus Transfers	1.827.186,81	750.200	1.076.986,81
2	2121	Transferertrag von Trägern des öffentlichen Rechts	1.827.186,81	750.100	1.077.086,81
2	2122	Transferertrag von Beteiligungen	0,00	0	0,00
2	2123	Transferertrag von Unternehmen (mit Finanzunternehmen)	0,00	0	0,00
2	2124	Transferertrag von Haushalten und Organisationen ohne Erwerbscharakter	0,00	100	-100,00
2	2125	Transferertrag vom Ausland	0,00	0	0,00
2	2126	Investitions- und Tilgungszuschüsse zwischen Unternehmungen und Betrieben der Gebietskörperschaft und der Gebietskörperschaft	0,00	0	0,00
2	2127	Nicht finanzwirksamer Transferertrag	0,00	0	0,00
1	213	Finanzerträge	0,00	0	0,00
2	2131	Erträge aus Zinsen	0,00	0	0,00
2	2132	Erträge aus Zinsen aus derivativen Finanzinstrumenten ohne Grundgeschäft	0,00	0	0,00
2	2133	Erträge aus Gewinneinnahmen von marktbestimmten Betrieben	0,00	0	0,00
2	2134	Sonstige Finanzerträge	0,00	0	0,00
2	2135	Erträge aus Dividenden/Gewinnausschüttungen	0,00	0	0,00
2	2136	Sonstige nicht finanzierungswirksame Erträge	0,00	0	0,00
SU	21	Summe Erträge	2.301.737,47	1.367.300	934.437,47
1	221	Personalaufwand	2.092.092,13	2.115.100	-23.007,87
2	2211	Personalaufwand (Bezüge, Nebengeb., Mehrleistungen)	1.746.059,03	1.762.400	-16.340,97
2	2212	Gesetzlicher und freiwilliger Sozialaufwand	338.033,29	326.200	11.833,29
2	2213	Sonstiger Personalaufwand	283,77	2.300	-2.016,23
2	2214	Nicht finanzierungswirksamer Personalaufwand	7.716,04	24.200	-16.483,96
1	222	Sachaufwand (ohne Transferaufwand)	1.714.819,60	903.300	811.519,60
2	2221	Gebrauchs- und Verbrauchsgüter, Handelswaren	283.834,29	281.000	2.834,29
2	2222	Verwaltungs- und Betriebsaufwand	80.293,23	3.000	77.293,23
2	2223	Leasing- und Mietaufwand	57.016,49	58.500	-1.483,51
2	2224	Instandhaltung	22.398,61	24.400	-2.001,39
2	2225	Sonstiger Sachaufwand	1.262.078,29	535.200	726.878,29
2	2226	Nicht finanzierungswirksamer Sachaufwand	9.198,69	1.200	7.998,69

MVAG Ebene	MVAG Code	Mittelverwendungs- und -aufbringungsgruppen (1. und 2. Ebene)	RA 2021	VA 2021	Differenz
1	223	Transferaufwand (laufende Transfers und Kapitaltransfers)	23.870.734,14	23.752.800	117.934,14
2	2231	Transferaufwand an Träger des öffentlichen Rechts	23.848.734,14	23.708.000	140.734,14
2	2232	Transferaufwand an Beteiligungen	0,00	0	0,00
2	2233	Transferaufwand an Unternehmen (mit Finanzunternehmen)	0,00	0	0,00
2	2234	Transferaufwand an Haushalte und Organisationen ohne Erwerbscharakter	22.000,00	44.800	-22.800,00
2	2235	Transferaufwand an das Ausland	0,00	0	0,00
2	2236	Investitions- und Tilgungszuschüsse zwischen Unternehmungen und Betrieben der Gebietskörperschaft und der Gebietskörperschaft	0,00	0	0,00
2	2237	Nicht finanzierungswirksamer Transferaufwand	0,00	0	0,00
1	224	Finanzaufwand	1.122.989,65	1.150.000	-27.010,35
2	2241	Zinsen aus Finanzschulden, Finanzierungsleasing, Forderungskauf und derivativen Finanzinstrumenten mit Grundgeschäft	1.122.989,65	1.150.000	-27.010,35
2	2242	Zinsen und sonstige Aufwendungen aus derivativen Finanzinstrumenten ohne Grundgeschäft	0,00	0	0,00
2	2243	Gewinnentnahmen von Unternehmungen und marktbestimmten Betrieben der Gebietskörperschaft (innerhalb der Gebietskörperschaft)	0,00	0	0,00
2	2244	Sonstiger Finanzaufwand	0,00	0	0,00
2	2245	Nicht finanzierungswirksamer Finanzaufwand	0,00	0	0,00
SU	22	Summe Aufwendungen	28.800.635,52	27.921.200	879.435,52
SA0	SA0	(0) Nettoergebnis (21 - 22)	-26.498.898,05	-26.553.900	55.001,95
1	230	Entnahmen von Haushaltsrücklagen	0,00	0	0,00
2	2301	Entnahmen von Haushaltsrücklagen	0,00	0	0,00
1	240	Zuweisungen an Haushaltsrücklagen	2.091.874,84	2.614.900	-523.025,16
2	2401	Zuweisungen an Haushaltstücklagen	2.091.874,84	2.614.900	-523.025,16
SU	23	Summe Haushaltsrücklagen	-2.091.874,84	-2.614.900	523.025,16
SA00	SA00	Nettoergebnis nach Zuweisung und Entnahmen von Haushaltsrücklagen (SA 0 +/- SU 23)	-28.590.772,89	-29.168.800	578.027,11

Finanzierungsergebnis Bereichsbudget 5 - Gesundheit (Länder und Gemeinden)

MVAG Ebene	MVAG Code	Mittelverwendungs- und -aufbringungsgruppen (1. und 2. Ebene)	RA 2021	VA 2021	Differenz
1	311	Einzahlungen aus der operativen Verwaltungstätigkeit	253.352,88	310.400	-57.047,12
2	3111	Einzahlungen aus eigenen Abgaben	0,00	0	0,00
2	3112	Einzahlungen aus Ertragsanteilen	0,00	0	0,00
2	3113	Einzahlungen aus Gebühren	0,00	0	0,00
2	3114	Einzahlungen aus Leistungen	153.897,88	188.900	-35.002,12
2	3115	Einzahlungen aus Besitz und wirtschaftlicher Tätigkeiten	1,00	500	-499,00
2	3116	Einzahlungen aus Veräußerung von geringwertigen Wirtschaftsgütern (GWG) und sonstige Einzahlungen	99.454,00	121.000	-21.546,00
1	312	Einzahlungen aus Transfers (ohne Kapitaltransfers)	1.827.186,81	750.200	1.076.986,81
2	3121	Transferzahlungen von Trägern des öffentlichen Rechts	1.827.186,81	750.100	1.077.086,81
2	3122	Transferzahlungen von Beteiligungen	0,00	0	0,00
2	3123	Transferzahlungen von Unternehmen (inkl. Finanzunternehmen)	0,00	0	0,00
2	3124	Transferzahlungen von Haushalten und Organisationen ohne Erwerbscharakter	0,00	100	-100,00
2	3125	Transferzahlungen vom Ausland	0,00	0	0,00
2	3126	Investitions- und Tilgungszuschüsse zwischen Unternehmungen und Betrieben der Gebietskörperschaft und der Gebietskörperschaft	0,00	0	0,00
1	313	Einzahlungen aus Finanzerträgen	0,00	0	0,00
2	3131	Einzahlungen aus Zinserträgen	0,00	0	0,00
2	3133	Einzahlungen aus Gewinnentnahmen von marktbestimmten Betrieben	0,00	0	0,00
2	3134	Sonstige Einzahlungen aus Finanzerträgen	0,00	0	0,00
2	3135	Einzahlungen aus Dividenden/Gewinnausschüttungen	0,00	0	0,00
SU	31	Summe Einzahlungen operative Gebarung	2.080.539,69	1.060.600	1.019.939,69
1	321	Auszahlungen aus Personalaufwand	2.084.376,09	2.090.900	-6.523,91
2	3211	Auszahlungen für Personalaufwand, Bezüge, Nebengebühren und Mehrleistungsvergütungen	1.746.059,03	1.762.400	-16.340,97
2	3212	Auszahlungen für gesetzliche und freiwillige Sozialaufwendungen	338.033,29	326.200	11.833,29
2	3213	Auszahlungen aus sonstigem Personalaufwand	283,77	2.300	-2.016,23
1	322	Auszahlungen aus Sachaufwand (ohne Transferaufwand)	1.731.823,98	902.100	829.723,98
2	3221	Auszahlungen für Gebrauchs- und Verbrauchsgüter, Handelswaren	283.866,35	281.000	2.866,35
2	3222	Auszahlungen für Verwaltungs- und Betriebsaufwand	103.938,53	3.000	100.938,53
2	3223	Auszahlungen für Leasing- und Mietaufwand	57.016,49	58.500	-1.483,51
2	3224	Auszahlungen für Instandhaltung	22.398,61	24.400	-2.001,39
2	3225	Sonstige Auszahlungen aus Sachaufwand	1.264.604,00	535.200	729.404,00
2	3226	Auszahlungen aus der Inanspruchnahme von Haftungen	0,00	0	0,00
1	323	Auszahlungen aus Transfers (ohne Kapitaltransfers)	23.869.934,14	23.752.800	117.134,14
2	3231	Transferzahlungen an Träger des öffentlichen Rechts	23.848.734,14	23.708.000	140.734,14
2	3232	Transferzahlungen an Beteiligungen	0,00	0	0,00
2	3233	Transferzahlungen an Unternehmen (inkl. Finanzunternehmen)	0,00	0	0,00
2	3234	Transferzahlungen an Haushalte und Organisationen ohne Erwerbscharakter	21.200,00	44.800	-23.600,00

MVAG Ebene	MVAG Code	Mittelverwendungs- und -aufbringungsgruppen (1. und 2. Ebene)	RA 2021	VA 2021	Differenz
2	3235	Transferzahlungen an das Ausland	0,00	0	0,00
2	3236	Investitions- und Tilgungszuschüsse zwischen Unternehmungen und Betrieben der Gebietskörperschaft und der Gebietskörperschaft	0,00	0	0,00
1	324	Auszahlungen aus Finanzaufwand	1.122.989,65	1.150.000	-27.010,35
2	3241	Auszahlungen für Zinsaufwand, für Finanzierungsleasing, für Forderungskauf, für Finanzschulden und derivative Finanzinstrumente mit Grundgeschäft	1.122.989,65	1.150.000	-27.010,35
2	3242	Auszahlungen für Zinsen aus derivativen Finanzinstrumente ohne Grundgeschäft	0,00	0	0,00
2	3243	Auszahlung aus Gewinnentnahmen von marktbestimmten Betrieben	0,00	0	0,00
2	3244	Sonstige Auszahlungen aus Finanzaufwendungen	0,00	0	0,00
SU	32	Summe Auszahlungen operative Gebarung	28.809.123,86	27.895.800	913.323,86
SA1	SA1	Saldo (1) Geldfluss aus der Operativen Gebarung (31 - 32)	-26.728.584,17	-26.835.200	106.615,83
1	331	Einzahlungen aus der Investitionstätigkeit	0,00	0	0,00
2	3311	Einzahlungen aus der Veräußerung von immateriellem Vermögen	0,00	0	0,00
2	3312	Einzahlungen aus der Veräußerung von Grundstücken und Grundstückseinrichtungen	0,00	0	0,00
2	3313	Einzahlungen aus der Veräußerung von Gebäuden und Bauten	0,00	0	0,00
2	3314	Einzahlungen aus der Veräußerung von technischen Anlagen, Fahrzeugen und Maschinen	0,00	0	0,00
2	3315	Einzahlungen aus der Veräußerung von Amts-, Betriebs- und Geschäftsausstattung	0,00	0	0,00
2	3316	Einzahlungen aus der Veräußerung von Kulturgütern	0,00	0	0,00
2	3317	Einzahlungen aus der Veräußerung von Beteiligungen	0,00	0	0,00
1	332	Einzahlungen aus der Rückzahlung von Darlehen sowie gewährten Vorschüssen	0,00	0	0,00
2	3321	Einzahlungen aus Darlehen an Träger des öffentlichen Rechts	0,00	0	0,00
2	3322	Einzahlungen aus Darlehen an Beteiligungen	0,00	0	0,00
2	3323	Einzahlungen aus Darlehen an Unternehmen und Haushalte	0,00	0	0,00
2	3325	Einzahlungen aus Vorschüssen und Anzahlungen	0,00	0	0,00
1	333	Einzahlungen aus Kapitaltransfers	0,00	0	0,00
2	3331	Kapitaltransferzahlungen von Trägern des öffentlichen Rechts	0,00	0	0,00
2	3332	Kapitaltransferzahlungen von Beteiligungen	0,00	0	0,00
2	3333	Kapitaltransferzahlungen von Unternehmen	0,00	0	0,00
2	3334	Kapitaltransferzahlungen von Haushalten und Organisationen ohne Erwerbscharakter	0,00	0	0,00
2	3335	Kapitaltransferzahlungen vom Ausland	0,00	0	0,00
SU	33	Summe Einzahlungen investive Gebarung	0,00	0	0,00
1	341	Auszahlungen aus der Investitionstätigkeit	7.966,32	0	7.966,32
2	3411	Auszahlungen für den Erwerb von immateriellem Vermögen	5.252,40	0	5.252,40
2	3412	Auszahlungen für den Erwerb von Grundstücken und Grundstückseinrichtungen	0,00	0	0,00
2	3413	Auszahlungen für den Erwerb von Gebäuden und Bauten	0,00	0	0,00
2	3414	Auszahlungen für den Erwerb von technischen Anlagen, Fahrzeugen und Maschinen	0,00	0	0,00
2	3415	Auszahlungen für den Erwerb von Amts-, Betriebs- und Geschäftsausstattung	2.713,92	0	2.713,92
2	3416	Auszahlungen für den Erwerb von Kulturgütern	0,00	0	0,00
2	3417	Auszahlungen für den Erwerb von Beteiligungen	0,00	0	0,00

MVAG Ebene	MVAG Code	Mittelverwendungs- und -aufbringungsgruppen (1. und 2. Ebene)	RA 2021	VA 2021	Differenz
1	342	Auszahlungen von gewährten Darlehen sowie gewährten Vorschüssen	0,00	0	0,00
2	3421	Auszahlung von Darlehen an Träger des öffentlichen Rechts	0,00	0	0,00
2	3422	Auszahlung von Darlehen an Beteiligungen	0,00	0	0,00
2	3423	Auszahlung von Darlehen an Unternehmen und Haushalte	0,00	0	0,00
2	3425	Auszahlungen von Vorschüssen und Anzahlungen	0,00	0	0,00
1	343	Auszahlungen aus Kapitaltransfers	0,00	0	0,00
2	3431	Kapitaltransferzahlungen an Träger des öffentlichen Rechts	0,00	0	0,00
2	3432	Kapitaltransferzahlungen an Beteiligungen	0,00	0	0,00
2	3433	Kapitaltransferzahlungen an Unternehmen (Finanzunternehmen)	0,00	0	0,00
2	3434	Kapitaltransferzahlungen an Haushalte und Organisationen ohne Erwerbscharakter	0,00	0	0,00
2	3435	Kapitaltransferzahlungen an das Ausland	0,00	0	0,00
SU	34	Summe Auszahlungen investive Gebarung	7.966,32	0	7.966,32
SA2	SA2	Saldo (2) Geldfluss aus der Investiven Gebarung (33 - 34)	-7.966,32	0	-7.966,32
SA3	SA3	Saldo (3) Nettofinanzierungssaldo (Saldo 1+ Saldo 2)	-26.736.550,49	-26.835.200	98.649,51
1	351	Einzahlungen aus der Aufnahme von Finanzschulden	0,00	0	0,00
2	3511	Einzahlungen aus empfangenen Darlehen von öffentlichen Körperschaften und Rechtsträgern	0,00	0	0,00
2	3512	Einzahlungen aus empfangenen Darlehen von Beteiligungen	0,00	0	0,00
2	3513	Einzahlungen aus empfangenen Darlehen von Unternehmen und privaten Haushalten	0,00	0	0,00
2	3514	Einzahlungen aus Finanzschulden (Finanzunternehmen)	0,00	0	0,00
1	353	Einzahlungen infolge eines Kapitaltausch bei derivativen Finanzinstrumenten mit Grundgeschäft	0,00	0	0,00
2	3530	Einzahlungen infolge eines Kapitaltausch bei derivativen Finanzinstrumenten mit Grundgeschäft	0,00	0	0,00
1	355	Einzahlungen aus dem Abgang von Finanzinstrumenten	3.900.000,00	0	3.900.000,00
2	3550	Einzahlungen aus dem Abgang von Finanzinstrumenten	3.900.000,00	0	3.900.000,00
SU	35	Summe Einzahlungen aus der Finanzierungstätigkeit	3.900.000,00	0	3.900.000,00
1	361	Auszahlungen aus der Tilgung von Finanzschulden	0,00	0	0,00
2	3611	Auszahlungen aus empfangenen Darlehen von öffentlichen Körperschaften und Rechtsträgern	0,00	0	0,00
2	3612	Auszahlungen aus empfangenen Darlehen von Beteiligungen	0,00	0	0,00
2	3613	Auszahlungen aus empfangenen Darlehen von Unternehmen und privaten Haushalten	0,00	0	0,00
2	3614	Auszahlungen aus Finanzschulden	0,00	0	0,00
2	3615	Auszahlung aus der Rückzahlung von Leasingverbindlichkeiten	0,00	0	0,00
1	363	Auszahlungen infolge eines Kapitaltausch bei derivativen Finanzinstrumenten mit Grundgeschäft	0,00	0	0,00
2	3630	Auszahlungen infolge eines Kapitaltausch bei derivativen Finanzinstrumenten mit Grundgeschäft	0,00	0	0,00
1	365	Auszahlungen für den Erwerb von Finanzinstrumenten	523.000,00	0	523.000,00
2	3650	Auszahlungen für den Erwerb von Finanzinstrumenten	523.000,00	0	523.000,00
SU	36	Summe Auszahlungen aus der Finanzierungstätigkeit	523.000,00	0	523.000,00
SA4	SA4	Saldo (4) Geldfluss aus der Finanzierungstätigkeit (35 - 36)	3.377.000,00	0	3.377.000,00
SA5	SA5	Saldo (5) Geldfluss aus der voranschlagswirksamen Gebarung (Saldo 3 + Saldo 4)	-23.359.550,49	-26.835.200	3.475.649,51
1	411	Einzahlungen aus nicht voranschlagswirksamen Forderungen	0,00	0	0,00
2	4110	Einzahlungen aus nicht voranschlagswirksamen Forderungen	0,00	0	0,00

MVAG Ebene	MVAG Code	Mittelverwendungs- und -aufbringungsgruppen (1. und 2. Ebene)	RA 2021	VA 2021	Differenz
1	412	Einzahlungen aus nicht voranschlagswirksamen Verbindlichkeiten	0,00	0	0,00
2	4120	Einzahlungen aus nicht voranschlagswirksamen Verbindlichkeiten	0,00	0	0,00
1	413	Einzahlungen aus der Aufnahme von zur Kassenstärkung eingegangenen Geldverbindlichkeiten (Barvorlagen)	0,00	0	0,00
2	4130	Einzahlungen aus der Aufnahme von zur Kassenstärkung eingegangenen Geldverbindlichkeiten (Barvorlagen)	0,00	0	0,00
SU	41	Summe Einzahlungen aus der nicht voranschlagswirksamen Gebarung	0,00	0	0,00
1	421	Auszahlungen aus nicht voranschlagswirksamen Forderungen	0,00	0	0,00
2	4210	Auszahlungen aus nicht voranschlagswirksamen Forderungen	0,00	0	0,00
1	422	Auszahlungen aus nicht voranschlagswirksamen Verbindlichkeiten	0,00	0	0,00
2	4220	Auszahlungen aus nicht voranschlagswirksamen Verbindlichkeiten	0,00	0	0,00
1	423	Auszahlungen zur Tilgung von zur Kassenstärkung eingegangenen Gelverbindlichkeitn (Barvorlage)	0,00	0	0,00
2	4230	Auszahlungen zur Tilgung von zur Kassenstärkung eingegangenen Gelverbindlichkeitn (Barvorlage)	0,00	0	0,00
SU	42	Summe Auszahlungen aus der nicht voranschlagwirksamen Gebarung	0,00	0	0,00
SA6	SA6	Geldfluss aus der nicht voranschlagswirksamen Gebarung	0,00	0	0,00
SA7	SA7	Veränderung an Liquididen Mitteln (Saldo 5 + Saldo 6)	-23.359.550,49	-26.835.200	3.475.649,51

Ergebnisrechnung Bereichsbudget 6 - Straßen- und Wasserbau, Verkehr (Länder und Gemeinden)

MVAG Ebene	MVAG Code	Mittelverwendungs- und -aufbringungsgruppen (1. und 2. Ebene)	RA 2021	VA 2021	Differenz
1	211	Erträge aus der operativen Verwaltungstätigkeit	3.918.683,83	3.612.500	306.183,83
2	2111	Erträge aus eigenen Abgaben	50.443,00	40.000	10.443,00
2	2112	Erträge aus Ertragsanteilen	0,00	0	0,00
2	2113	Erträge aus Gebühren	0,00	0	0,00
2	2114	Erträge aus Leistungen	3.654.950,12	3.569.000	85.950,12
2	2115	Erträge aus Besitz und wirtschaftlicher Tätigkeit	0,00	0	0,00
2	2116	Erträge aus Veräußerung und sonstiger Erträge	42.867,81	3.500	39.367,81
2	2117	Nicht finanzierungswirksame operative Erträge	170.422,90	0	170.422,90
1	212	Erträge aus Transfers	2.186.826,65	3.390.700	-1.203.873,35
2	2121	Transferertrag von Trägern des öffentlichen Rechts	1.091.513,52	2.230.000	-1.138.486,48
2	2122	Transferertrag von Beteiligungen	0,00	0	0,00
2	2123	Transferertrag von Unternehmen (mit Finanzunternehmen)	232.427,52	225.600	6.827,52
2	2124	Transferertrag von Haushalten und Organisationen ohne Erwerbscharakter	830.710,84	935.100	-104.389,16
2	2125	Transferertrag vom Ausland	0,00	0	0,00
2	2126	Investitions- und Tilgungszuschüsse zwischen Unternehmungen und Betrieben der Gebietskörperschaft und der Gebietskörperschaft	0,00	0	0,00
2	2127	Nicht finanzwirksamer Transferertrag	32.174,77	0	32.174,77
1	213	Finanzerträge	0,00	0	0,00
2	2131	Erträge aus Zinsen	0,00	0	0,00
2	2132	Erträge aus Zinsen aus derivativen Finanzinstrumenten ohne Grundgeschäft	0,00	0	0,00
2	2133	Erträge aus Gewinneinnahmen von marktbestimmten Betrieben	0,00	0	0,00
2	2134	Sonstige Finanzerträge	0,00	0	0,00
2	2135	Erträge aus Dividenden/Gewinnausschüttungen	0,00	0	0,00
2	2136	Sonstige nicht finanzierungswirksame Erträge	0,00	0	0,00
SU	21	Summe Erträge	6.105.510,48	7.003.200	-897.689,52
1	221	Personalaufwand	3.134.270,75	3.221.700	-87.429,25
2	2211	Personalaufwand (Bezüge, Nebengeb., Mehrleistungen)	2.530.119,84	2.523.300	6.819,84
2	2212	Gesetzlicher und freiwilliger Sozialaufwand	599.302,50	617.800	-18.497,50
2	2213	Sonstiger Personalaufwand	3.010,02	3.300	-289,98
2	2214	Nicht finanzierungswirksamer Personalaufwand	1.838,39	77.300	-75.461,61
1	222	Sachaufwand (ohne Transferaufwand)	8.699.988,67	9.381.100	-681.111,33
2	2221	Gebrauchs- und Verbrauchsgüter, Handelswaren	222.376,02	437.000	-214.623,98
2	2222	Verwaltungs- und Betriebsaufwand	105.985,69	154.600	-48.614,31
2	2223	Leasing- und Mietaufwand	9.363,31	9.600	-236,69
2	2224	Instandhaltung	614.055,90	839.000	-224.944,10
2	2225	Sonstiger Sachaufwand	942.795,53	1.195.400	-252.604,47
2	2226	Nicht finanzierungswirksamer Sachaufwand	6.805.412,22	6.745.500	59.912,22

MVAG Ebene	MVAG Code	Mittelverwendungs- und -aufbringungsgruppen (1. und 2. Ebene)	RA 2021	VA 2021	Differenz
1	223	Transferaufwand (laufende Transfers und Kapitaltransfers)	3.318.406,24	2.830.100	488.306,24
2	2231	Transferaufwand an Träger des öffentlichen Rechts	651.083,29	841.500	-190.416,71
2	2232	Transferaufwand an Beteiligungen	0,00	0	0,00
2	2233	Transferaufwand an Unternehmen (mit Finanzunternehmen)	2.667.322,95	1.988.600	678.722,95
2	2234	Transferaufwand an Haushalte und Organisationen ohne Erwerbscharakter	0,00	0	0,00
2	2235	Transferaufwand an das Ausland	0,00	0	0,00
2	2236	Investitions- und Tilgungszuschüsse zwischen Unternehmungen und Betrieben der Gebietskörperschaft und der Gebietskörperschaft	0,00	0	0,00
2	2237	Nicht finanzierungswirksamer Transferaufwand	0,00	0	0,00
1	224	Finanzaufwand	69.790,12	72.900	-3.109,88
2	2241	Zinsen aus Finanzschulden, Finanzierungsleasing, Forderungskauf und derivativen Finanzinstrumenten mit Grundgeschäft	69.790,12	72.900	-3.109,88
2	2242	Zinsen und sonstige Aufwendungen aus derivativen Finanzinstrumenten ohne Grundgeschäft	0,00	0	0,00
2	2243	Gewinnentnahmen von Unternehmungen und marktbestimmten Betrieben der Gebietskörperschaft (innerhalb der Gebietskörperschaft)	0,00	0	0,00
2	2244	Sonstiger Finanzaufwand	0,00	0	0,00
2	2245	Nicht finanzierungswirksamer Finanzaufwand	0,00	0	0,00
SU	22	Summe Aufwendungen	15.222.455,78	15.505.800	-283.344,22
SA0	SA0	(0) Nettoergebnis (21 - 22)	-9.116.945,30	-8.502.600	-614.345,30
1	230	Entnahmen von Haushaltsrücklagen	805.000,00	0	805.000,00
2	2301	Entnahmen von Haushaltsrücklagen	805.000,00	0	805.000,00
1	240	Zuweisungen an Haushaltsrücklagen	2.077.296,46	0	2.077.296,46
2	2401	Zuweisungen an Haushaltstücklagen	2.077.296,46	0	2.077.296,46
SU	23	Summe Haushaltsrücklagen	-1.272.296,46	0	-1.272.296,46
SA00	SA00	Nettoergebnis nach Zuweisung und Entnahmen von Haushaltsrücklagen (SA 0 +/- SU 23)	-10.389.241,76	-8.502.600	-1.886.641,76

Finanzierungsergebnis Bereichsbudget 6 - Straßen- und Wasserbau, Verkehr (Länder und Gemeinden)

MVAG Ebene	MVAG Code	Mittelverwendungs- und -aufbringungsgruppen (1. und 2. Ebene)	RA 2021	VA 2021	Differenz
1	311	Einzahlungen aus der operativen Verwaltungstätigkeit	3.682.997,93	3.612.500	70.497,93
2	3111	Einzahlungen aus eigenen Abgaben	24.871,00	40.000	-15.129,00
2	3112	Einzahlungen aus Ertragsanteilen	0,00	0	0,00
2	3113	Einzahlungen aus Gebühren	0,00	0	0,00
2	3114	Einzahlungen aus Leistungen	3.654.950,12	3.569.000	85.950,12
2	3115	Einzahlungen aus Besitz und wirtschaftlicher Tätigkeiten	0,00	0	0,00
2	3116	Einzahlungen aus Veräußerung von geringwertigen Wirtschaftsgütern (GWG) und sonstige Einzahlungen	3.176,81	3.500	-323,19
1	312	Einzahlungen aus Transfers (ohne Kapitaltransfers)	2.156.709,68	3.390.700	-1.233.990,32
2	3121	Transferzahlungen von Trägern des öffentlichen Rechts	1.091.513,52	2.230.000	-1.138.486,48
2	3122	Transferzahlungen von Beteiligungen	0,00	0	0,00
2	3123	Transferzahlungen von Unternehmen (inkl. Finanzunternehmen)	232.427,52	225.600	6.827,52
2	3124	Transferzahlungen von Haushalten und Organisationen ohne Erwerbscharakter	832.768,64	935.100	-102.331,36
2	3125	Transferzahlungen vom Ausland	0,00	0	0,00
2	3126	Investitions- und Tilgungszuschüsse zwischen Unternehmungen und Betrieben der Gebietskörperschaft und der Gebietskörperschaft	0,00	0	0,00
1	313	Einzahlungen aus Finanzerträgen	0,00	0	0,00
2	3131	Einzahlungen aus Zinserträgen	0,00	0	0,00
2	3133	Einzahlungen aus Gewinnentnahmen von marktbestimmten Betrieben	0,00	0	0,00
2	3134	Sonstige Einzahlungen aus Finanzerträgen	0,00	0	0,00
2	3135	Einzahlungen aus Dividenden/Gewinnausschüttungen	0,00	0	0,00
SU	31	Summe Einzahlungen operative Gebarung	5.839.707,61	7.003.200	-1.163.492,39
1	321	Auszahlungen aus Personalaufwand	3.132.432,36	3.144.400	-11.967,64
2	3211	Auszahlungen für Personalaufwand, Bezüge, Nebengebühren und Mehrleistungsvergütungen	2.530.119,84	2.523.300	6.819,84
2	3212	Auszahlungen für gesetzliche und freiwillige Sozialaufwendungen	599.302,50	617.800	-18.497,50
2	3213	Auszahlungen aus sonstigem Personalaufwand	3.010,02	3.300	-289,98
1	322	Auszahlungen aus Sachaufwand (ohne Transferaufwand)	1.888.164,21	2.635.600	-747.435,79
2	3221	Auszahlungen für Gebrauchs- und Verbrauchsgüter, Handelswaren	224.707,40	437.000	-212.292,60
2	3222	Auszahlungen für Verwaltungs- und Betriebsaufwand	98.318,93	154.600	-56.281,07
2	3223	Auszahlungen für Leasing- und Mietaufwand	9.363,31	9.600	-236,69
2	3224	Auszahlungen für Instandhaltung	612.206,63	839.000	-226.793,37
2	3225	Sonstige Auszahlungen aus Sachaufwand	943.567,94	1.195.400	-251.832,06
2	3226	Auszahlungen aus der Inanspruchnahme von Haftungen	0,00	0	0,00
1	323	Auszahlungen aus Transfers (ohne Kapitaltransfers)	3.003.493,77	2.225.100	778.393,77
2	3231	Transferzahlungen an Träger des öffentlichen Rechts	347.235,64	361.500	-14.264,36
2	3232	Transferzahlungen an Beteiligungen	0,00	0	0,00
2	3233	Transferzahlungen an Unternehmen (inkl. Finanzunternehmen)	2.656.258,13	1.863.600	792.658,13
2	3234	Transferzahlungen an Haushalte und Organisationen ohne Erwerbscharakter	0,00	0	0,00

MVAG Ebene	MVAG Code	Mittelverwendungs- und -aufbringungsgruppen (1. und 2. Ebene)	RA 2021	VA 2021	Differenz
2	3235	Transferzahlungen an das Ausland	0,00	0	0,00
2	3236	Investitions- und Tilgungszuschüsse zwischen Unternehmungen und Betrieben der Gebietskörperschaft und der Gebietskörperschaft	0,00	0	0,00
1	324	Auszahlungen aus Finanzaufwand	69.790,12	72.900	-3.109,88
2	3241	Auszahlungen für Zinsaufwand, für Finanzierungsleasing, für Forderungskauf, für Finanzschulden und derivative Finanzinstrumente mit Grundgeschäft	69.790,12	72.900	-3.109,88
2	3242	Auszahlungen für Zinsen aus derivativen Finanzinstrumente ohne Grundgeschäft	0,00	0	0,00
2	3243	Auszahlung aus Gewinnentnahmen von marktbestimmten Betrieben	0,00	0	0,00
2	3244	Sonstige Auszahlungen aus Finanzaufwendungen	0,00	0	0,00
SU	32	Summe Auszahlungen operative Gebarung	8.093.880,46	8.078.000	15.880,46
SA1	SA1	Saldo (1) Geldfluss aus der Operativen Gebarung (31 - 32)	-2.254.172,85	-1.074.800	-1.179.372,85
1	331	Einzahlungen aus der Investitionstätigkeit	39.800,00	0	39.800,00
2	3311	Einzahlungen aus der Veräußerung von immateriellem Vermögen	0,00	0	0,00
2	3312	Einzahlungen aus der Veräußerung von Grundstücken und Grundstückseinrichtungen	0,00	0	0,00
2	3313	Einzahlungen aus der Veräußerung von Gebäuden und Bauten	0,00	0	0,00
2	3314	Einzahlungen aus der Veräußerung von technischen Anlagen, Fahrzeugen und Maschinen	39.800,00	0	39.800,00
2	3315	Einzahlungen aus der Veräußerung von Amts-, Betriebs- und Geschäftsausstattung	0,00	0	0,00
2	3316	Einzahlungen aus der Veräußerung von Kulturgütern	0,00	0	0,00
2	3317	Einzahlungen aus der Veräußerung von Beteiligungen	0,00	0	0,00
1	332	Einzahlungen aus der Rückzahlung von Darlehen sowie gewährten Vorschüssen	0,00	0	0,00
2	3321	Einzahlungen aus Darlehen an Träger des öffentlichen Rechts	0,00	0	0,00
2	3322	Einzahlungen aus Darlehen an Beteiligungen	0,00	0	0,00
2	3323	Einzahlungen aus Darlehen an Unternehmen und Haushalte	0,00	0	0,00
2	3325	Einzahlungen aus Vorschüssen und Anzahlungen	0,00	0	0,00
1	333	Einzahlungen aus Kapitaltransfers	1.255.961,56	0	1.255.961,56
2	3331	Kapitaltransferzahlungen von Trägern des öffentlichen Rechts	655.481,56	0	655.481,56
2	3332	Kapitaltransferzahlungen von Beteiligungen	0,00	0	0,00
2	3333	Kapitaltransferzahlungen von Unternehmen	600.480,00	0	600.480,00
2	3334	Kapitaltransferzahlungen von Haushalten und Organisationen ohne Erwerbscharakter	0,00	0	0,00
2	3335	Kapitaltransferzahlungen vom Ausland	0,00	0	0,00
SU	33	Summe Einzahlungen investive Gebarung	1.295.761,56	0	1.295.761,56
1	341	Auszahlungen aus der Investitionstätigkeit	6.982.843,64	7.950.000	-967.156,36
2	3411	Auszahlungen für den Erwerb von immateriellem Vermögen	0,00	0	0,00
2	3412	Auszahlungen für den Erwerb von Grundstücken und Grundstückseinrichtungen	6.829.761,93	7.780.000	-950.238,07
2	3413	Auszahlungen für den Erwerb von Gebäuden und Bauten	68.628,94	70.000	-1.371,06
2	3414	Auszahlungen für den Erwerb von technischen Anlagen, Fahrzeugen und Maschinen	49.513,98	62.000	-12.486,02
2	3415	Auszahlungen für den Erwerb von Amts-, Betriebs- und Geschäftsausstattung	34.938,79	38.000	-3.061,21
2	3416	Auszahlungen für den Erwerb von Kulturgütern	0,00	0	0,00
2	3417	Auszahlungen für den Erwerb von Beteiligungen	0,00	0	0,00

MVAG Ebene	MVAG Code	Mittelverwendungs- und -aufbringungsgruppen (1. und 2. Ebene)	RA 2021	VA 2021	Differenz
1	342	Auszahlungen von gewährten Darlehen sowie gewährten Vorschüssen	0,00	0	0,00
2	3421	Auszahlung von Darlehen an Träger des öffentlichen Rechts	0,00	0	0,00
2	3422	Auszahlung von Darlehen an Beteiligungen	0,00	0	0,00
2	3423	Auszahlung von Darlehen an Unternehmen und Haushalte	0,00	0	0,00
2	3425	Auszahlungen von Vorschüssen und Anzahlungen	0,00	0	0,00
1	343	Auszahlungen aus Kapitaltransfers	362.043,49	605.000	-242.956,51
2	3431	Kapitaltransferzahlungen an Träger des öffentlichen Rechts	333.095,09	480.000	-146.904,91
2	3432	Kapitaltransferzahlungen an Beteiligungen	0,00	0	0,00
2	3433	Kapitaltransferzahlungen an Unternehmen (Finanzunternehmen)	28.948,40	125.000	-96.051,60
2	3434	Kapitaltransferzahlungen an Haushalte und Organisationen ohne Erwerbscharakter	0,00	0	0,00
2	3435	Kapitaltransferzahlungen an das Ausland	0,00	0	0,00
SU	34	Summe Auszahlungen investive Gebarung	7.344.887,13	8.555.000	-1.210.112,87
SA2	SA2	Saldo (2) Geldfluss aus der Investiven Gebarung (33 - 34)	-6.049.125,57	-8.555.000	2.505.874,43
SA3	SA3	Saldo (3) Nettofinanzierungssaldo (Saldo 1+ Saldo 2)	-8.303.298,42	-9.629.800	1.326.501,58
1	351	Einzahlungen aus der Aufnahme von Finanzschulden	2.072.756,46	0	2.072.756,46
2	3511	Einzahlungen aus empfangenen Darlehen von öffentlichen Körperschaften und Rechtsträgern	0,00	0	0,00
2	3512	Einzahlungen aus empfangenen Darlehen von Beteiligungen	0,00	0	0,00
2	3513	Einzahlungen aus empfangenen Darlehen von Unternehmen und privaten Haushalten	0,00	0	0,00
2	3514	Einzahlungen aus Finanzschulden (Finanzunternehmen)	2.072.756,46	0	2.072.756,46
1	353	Einzahlungen infolge eines Kapitaltausch bei derivativen Finanzinstrumenten mit Grundgeschäft	0,00	0	0,00
2	3530	Einzahlungen infolge eines Kapitaltausch bei derivativen Finanzinstrumenten mit Grundgeschäft	0,00	0	0,00
1	355	Einzahlungen aus dem Abgang von Finanzinstrumenten	0,00	0	0,00
2	3550	Einzahlungen aus dem Abgang von Finanzinstrumenten	0,00	0	0,00
SU	35	Summe Einzahlungen aus der Finanzierungstätigkeit	2.072.756,46	0	2.072.756,46
1	361	Auszahlungen aus der Tilgung von Finanzschulden	1.445.888,52	1.768.600	-322.711,48
2	3611	Auszahlungen aus empfangenen Darlehen von öffentlichen Körperschaften und Rechtsträgern	0,00	0	0,00
2	3612	Auszahlungen aus empfangenen Darlehen von Beteiligungen	0,00	0	0,00
2	3613	Auszahlungen aus empfangenen Darlehen von Unternehmen und privaten Haushalten	0,00	0	0,00
2	3614	Auszahlungen aus Finanzschulden	1.445.888,52	1.768.600	-322.711,48
2	3615	Auszahlung aus der Rückzahlung von Leasingverbindlichkeiten	0,00	0	0,00
1	363	Auszahlungen infolge eines Kapitaltausch bei derivativen Finanzinstrumenten mit Grundgeschäft	0,00	0	0,00
2	3630	Auszahlungen infolge eines Kapitaltausch bei derivativen Finanzinstrumenten mit Grundgeschäft	0,00	0	0,00
1	365	Auszahlungen für den Erwerb von Finanzinstrumenten	0,00	0	0,00
2	3650	Auszahlungen für den Erwerb von Finanzinstrumenten	0,00	0	0,00
SU	36	Summe Auszahlungen aus der Finanzierungstätigkeit	1.445.888,52	1.768.600	-322.711,48
SA4	SA4	Saldo (4) Geldfluss aus der Finanzierungstätigkeit (35 - 36)	626.867,94	-1.768.600	2.395.467,94
SA5	SA5	Saldo (5) Geldfluss aus der voranschlagswirksamen Gebarung (Saldo 3 + Saldo 4)	-7.676.430,48	-11.398.400	3.721.969,52
1	411	Einzahlungen aus nicht voranschlagswirksamen Forderungen	0,00	0	0,00
2	4110	Einzahlungen aus nicht voranschlagswirksamen Forderungen	0,00	0	0,00

MVAG Ebene	MVAG Code	Mittelverwendungs- und -aufbringungsgruppen (1. und 2. Ebene)	RA 2021	VA 2021	Differenz
1	412	Einzahlungen aus nicht voranschlagswirksamen Verbindlichkeiten	0,00	0	0,00
2	4120	Einzahlungen aus nicht voranschlagswirksamen Verbindlichkeiten	0,00	0	0,00
1	413	Einzahlungen aus der Aufnahme von zur Kassenstärkung eingegangenen Geldverbindlichkeiten (Barvorlagen)	0,00	0	0,00
2	4130	Einzahlungen aus der Aufnahme von zur Kassenstärkung eingegangenen Geldverbindlichkeiten (Barvorlagen)	0,00	0	0,00
SU	41	Summe Einzahlungen aus der nicht voranschlagswirksamen Gebarung	0,00	0	0,00
1	421	Auszahlungen aus nicht voranschlagswirksamen Forderungen	0,00	0	0,00
2	4210	Auszahlungen aus nicht voranschlagswirksamen Forderungen	0,00	0	0,00
1	422	Auszahlungen aus nicht voranschlagswirksamen Verbindlichkeiten	0,00	0	0,00
2	4220	Auszahlungen aus nicht voranschlagswirksamen Verbindlichkeiten	0,00	0	0,00
1	423	Auszahlungen zur Tilgung von zur Kassenstärkung eingegangenen Gelverbindlichkeitn (Barvorlage)	0,00	0	0,00
2	4230	Auszahlungen zur Tilgung von zur Kassenstärkung eingegangenen Gelverbindlichkeitn (Barvorlage)	0,00	0	0,00
SU	42	Summe Auszahlungen aus der nicht voranschlagwirksamen Gebarung	0,00	0	0,00
SA6	SA6	Geldfluss aus der nicht voranschlagswirksamen Gebarung	0,00	0	0,00
SA7	SA7	Veränderung an Liquiden Mitteln (Saldo 5 + Saldo 6)	-7.676.430,48	-11.398.400	3.721.969,52

Ergebnisrechnung Bereichsbudget 7 - Wirtschaftsförderung (Länder und Gemeinden)

MVAG Ebene	MVAG Code	Mittelverwendungs- und -aufbringungsgruppen (1. und 2. Ebene)	RA 2021	VA 2021	Differenz
1	211	Erträge aus der operativen Verwaltungstätigkeit	16.942,47	0	16.942,47
2	2111	Erträge aus eigenen Abgaben	0,00	0	0,00
2	2112	Erträge aus Ertragsanteilen	0,00	0	0,00
2	2113	Erträge aus Gebühren	0,00	0	0,00
2	2114	Erträge aus Leistungen	0,00	0	0,00
2	2115	Erträge aus Besitz und wirtschaftlicher Tätigkeit	3.000,00	0	3.000,00
2	2116	Erträge aus Veräußerung und sonstiger Erträge	9.016,68	0	9.016,68
2	2117	Nicht finanzierungswirksame operative Erträge	4.925,79	0	4.925,79
1	212	Erträge aus Transfers	50.003,29	15.000	35.003,29
2	2121	Transferertrag von Trägern des öffentlichen Rechts	50.003,29	15.000	35.003,29
2	2122	Transferertrag von Beteiligungen	0,00	0	0,00
2	2123	Transferertrag von Unternehmen (mit Finanzunternehmen)	0,00	0	0,00
2	2124	Transferertrag von Haushalten und Organisationen ohne Erwerbscharakter	0,00	0	0,00
2	2125	Transferertrag vom Ausland	0,00	0	0,00
2	2126	Investitions- und Tilgungszuschüsse zwischen Unternehmungen und Betrieben der Gebietskörperschaft und der Gebietskörperschaft	0,00	0	0,00
2	2127	Nicht finanzwirksamer Transferertrag	0,00	0	0,00
1	213	Finanzerträge	0,00	0	0,00
2	2131	Erträge aus Zinsen	0,00	0	0,00
2	2132	Erträge aus Zinsen aus derivativen Finanzinstrumenten ohne Grundgeschäft	0,00	0	0,00
2	2133	Erträge aus Gewinneinnahmen von marktbestimmten Betrieben	0,00	0	0,00
2	2134	Sonstige Finanzerträge	0,00	0	0,00
2	2135	Erträge aus Dividenden/Gewinnausschüttungen	0,00	0	0,00
2	2136	Sonstige nicht finanzierungswirksame Erträge	0,00	0	0,00
SU	21	Summe Erträge	66.945,76	15.000	51.945,76
1	221	Personalaufwand	813.146,27	813.600	-453,73
2	2211	Personalaufwand (Bezüge, Nebengeb., Mehrleistungen)	654.351,48	648.200	6.151,48
2	2212	Gesetzlicher und freiwilliger Sozialaufwand	144.060,06	144.700	-639,94
2	2213	Sonstiger Personalaufwand	0,00	0	0,00
2	2214	Nicht finanzierungswirksamer Personalaufwand	14.734,73	20.700	-5.965,27
1	222	Sachaufwand (ohne Transferaufwand)	292.184,88	246.600	45.584,88
2	2221	Gebrauchs- und Verbrauchsgüter, Handelswaren	47.684,71	60.500	-12.815,29
2	2222	Verwaltungs- und Betriebsaufwand	1.080,15	4.000	-2.919,85
2	2223	Leasing- und Mietaufwand	0,00	0	0,00
2	2224	Instandhaltung	0,00	0	0,00
2	2225	Sonstiger Sachaufwand	242.840,92	181.500	61.340,92
2	2226	Nicht finanzierungswirksamer Sachaufwand	579,10	600	-20,90

MVAG Ebene	MVAG Code	Mittelverwendungs- und -aufbringungsgruppen (1. und 2. Ebene)	RA 2021	VA 2021	Differenz
1	223	Transferaufwand (laufende Transfers und Kapitaltransfers)	258.058,28	259.000	-941,72
2	2231	Transferaufwand an Träger des öffentlichen Rechts	0,00	1.000	-1.000,00
2	2232	Transferaufwand an Beteiligungen	0,00	0	0,00
2	2233	Transferaufwand an Unternehmen (mit Finanzunternehmen)	233.058,28	208.000	25.058,28
2	2234	Transferaufwand an Haushalte und Organisationen ohne Erwerbscharakter	25.000,00	50.000	-25.000,00
2	2235	Transferaufwand an das Ausland	0,00	0	0,00
2	2236	Investitions- und Tilgungszuschüsse zwischen Unternehmungen und Betrieben der Gebietskörperschaft und der Gebietskörperschaft	0,00	0	0,00
2	2237	Nicht finanzierungswirksamer Transferaufwand	0,00	0	0,00
1	224	Finanzaufwand	7.288,50	8.100	-811,50
2	2241	Zinsen aus Finanzschulden, Finanzierungsleasing, Forderungskauf und derivativen Finanzinstrumenten mit Grundgeschäft	7.288,50	8.100	-811,50
2	2242	Zinsen und sonstige Aufwendungen aus derivativen Finanzinstrumenten ohne Grundgeschäft	0,00	0	0,00
2	2243	Gewinnentnahmen von Unternehmungen und marktbestimmten Betrieben der Gebietskörperschaft (innerhalb der Gebietskörperschaft)	0,00	0	0,00
2	2244	Sonstiger Finanzaufwand	0,00	0	0,00
2	2245	Nicht finanzierungswirksamer Finanzaufwand	0,00	0	0,00
SU	22	Summe Aufwendungen	1.370.677,93	1.327.300	43.377,93
SA0	SA0	(0) Nettoergebnis (21 - 22)	-1.303.732,17	-1.312.300	8.567,83
1	230	Entnahmen von Haushaltsrücklagen	37.740,32	0	37.740,32
2	2301	Entnahmen von Haushaltsrücklagen	37.740,32	0	37.740,32
1	240	Zuweisungen an Haushaltsrücklagen	0,00	0	0,00
2	2401	Zuweisungen an Haushaltstücklagen	0,00	0	0,00
SU	23	Summe Haushaltsrücklagen	37.740,32	0	37.740,32
SA00	SA00	Nettoergebnis nach Zuweisung und Entnahmen von Haushaltsrücklagen (SA 0 +/- SU 23)	-1.265.991,85	-1.312.300	46.308,15

Finanzierungsergebnis Bereichsbudget 7 - Wirtschaftsförderung (Länder und Gemeinden)

MVAG Ebene	MVAG Code	Mittelverwendungs- und -aufbringungsgruppen (1. und 2. Ebene)	RA 2021	VA 2021	Differenz
1	311	Einzahlungen aus der operativen Verwaltungstätigkeit	10.321,68	0	10.321,68
2	3111	Einzahlungen aus eigenen Abgaben	0,00	0	0,00
2	3112	Einzahlungen aus Ertragsanteilen	0,00	0	0,00
2	3113	Einzahlungen aus Gebühren	0,00	0	0,00
2	3114	Einzahlungen aus Leistungen	0,00	0	0,00
2	3115	Einzahlungen aus Besitz und wirtschaftlicher Tätigkeiten	3.000,00	0	3.000,00
2	3116	Einzahlungen aus Veräußerung von geringwertigen Wirtschaftsgütern (GWG) und sonstige Einzahlungen	7.321,68	0	7.321,68
1	312	Einzahlungen aus Transfers (ohne Kapitaltransfers)	50.003,29	15.000	35.003,29
2	3121	Transferzahlungen von Trägern des öffentlichen Rechts	50.003,29	15.000	35.003,29
2	3122	Transferzahlungen von Beteiligungen	0,00	0	0,00
2	3123	Transferzahlungen von Unternehmen (inkl. Finanzunternehmen)	0,00	0	0,00
2	3124	Transferzahlungen von Haushalten und Organisationen ohne Erwerbscharakter	0,00	0	0,00
2	3125	Transferzahlungen vom Ausland	0,00	0	0,00
2	3126	Investitions- und Tilgungszuschüsse zwischen Unternehmungen und Betrieben der Gebietskörperschaft und der Gebietskörperschaft	0,00	0	0,00
1	313	Einzahlungen aus Finanzerträgen	0,00	0	0,00
2	3131	Einzahlungen aus Zinserträgen	0,00	0	0,00
2	3133	Einzahlungen aus Gewinnentnahmen von marktbestimmten Betrieben	0,00	0	0,00
2	3134	Sonstige Einzahlungen aus Finanzerträgen	0,00	0	0,00
2	3135	Einzahlungen aus Dividenden/Gewinnausschüttungen	0,00	0	0,00
SU	31	Summe Einzahlungen operative Gebarung	60.324,97	15.000	45.324,97
1	321	Auszahlungen aus Personalaufwand	798.411,54	792.900	5.511,54
2	3211	Auszahlungen für Personalaufwand, Bezüge, Nebengebühren und Mehrleistungsvergütungen	654.351,48	648.200	6.151,48
2	3212	Auszahlungen für gesetzliche und freiwillige Sozialaufwendungen	144.060,06	144.700	-639,94
2	3213	Auszahlungen aus sonstigem Personalaufwand	0,00	0	0,00
1	322	Auszahlungen aus Sachaufwand (ohne Transferaufwand)	291.605,78	246.000	45.605,78
2	3221	Auszahlungen für Gebrauchs- und Verbrauchsgüter, Handelswaren	47.684,71	60.500	-12.815,29
2	3222	Auszahlungen für Verwaltungs- und Betriebsaufwand	1.080,15	4.000	-2.919,85
2	3223	Auszahlungen für Leasing- und Mietaufwand	0,00	0	0,00
2	3224	Auszahlungen für Instandhaltung	0,00	0	0,00
2	3225	Sonstige Auszahlungen aus Sachaufwand	242.840,92	181.500	61.340,92
2	3226	Auszahlungen aus der Inanspruchnahme von Haftungen	0,00	0	0,00
1	323	Auszahlungen aus Transfers (ohne Kapitaltransfers)	256.770,28	259.000	-2.229,72
2	3231	Transferzahlungen an Träger des öffentlichen Rechts	0,00	1.000	-1.000,00
2	3232	Transferzahlungen an Beteiligungen	0,00	0	0,00
2	3233	Transferzahlungen an Unternehmen (inkl. Finanzunternehmen)	231.770,28	208.000	23.770,28
2	3234	Transferzahlungen an Haushalte und Organisationen ohne Erwerbscharakter	25.000,00	50.000	-25.000,00

MVAG Ebene	MVAG Code	Mittelverwendungs- und -aufbringungsgruppen (1. und 2. Ebene)	RA 2021	VA 2021	Differenz
2	3235	Transferzahlungen an das Ausland	0,00	0	0,00
2	3236	Investitions- und Tilgungszuschüsse zwischen Unternehmungen und Betrieben der Gebietskörperschaft und der Gebietskörperschaft	0,00	0	0,00
1	324	Auszahlungen aus Finanzaufwand	7.288,50	8.100	-811,50
2	3241	Auszahlungen für Zinsaufwand, für Finanzierungsleasing, für Forderungskauf, für Finanzschulden und derivative Finanzinstrumente mit Grundgeschäft	7.288,50	8.100	-811,50
2	3242	Auszahlungen für Zinsen aus derivativen Finanzinstrumente ohne Grundgeschäft	0,00	0	0,00
2	3243	Auszahlung aus Gewinnentnahmen von marktbestimmten Betrieben	0,00	0	0,00
2	3244	Sonstige Auszahlungen aus Finanzaufwendungen	0,00	0	0,00
SU	32	Summe Auszahlungen operative Gebarung	1.354.076,10	1.306.000	48.076,10
SA1	SA1	Saldo (1) Geldfluss aus der Operativen Gebarung (31 - 32)	-1.293.751,13	-1.291.000	-2.751,13
1	331	Einzahlungen aus der Investitionstätigkeit	0,00	0	0,00
2	3311	Einzahlungen aus der Veräußerung von immateriellem Vermögen	0,00	0	0,00
2	3312	Einzahlungen aus der Veräußerung von Grundstücken und Grundstückseinrichtungen	0,00	0	0,00
2	3313	Einzahlungen aus der Veräußerung von Gebäuden und Bauten	0,00	0	0,00
2	3314	Einzahlungen aus der Veräußerung von technischen Anlagen, Fahrzeugen und Maschinen	0,00	0	0,00
2	3315	Einzahlungen aus der Veräußerung von Amts-, Betriebs- und Geschäftsausstattung	0,00	0	0,00
2	3316	Einzahlungen aus der Veräußerung von Kulturgütern	0,00	0	0,00
2	3317	Einzahlungen aus der Veräußerung von Beteiligungen	0,00	0	0,00
1	332	Einzahlungen aus der Rückzahlung von Darlehen sowie gewährten Vorschüssen	90.000,00	0	90.000,00
2	3321	Einzahlungen aus Darlehen an Träger des öffentlichen Rechts	0,00	0	0,00
2	3322	Einzahlungen aus Darlehen an Beteiligungen	0,00	0	0,00
2	3323	Einzahlungen aus Darlehen an Unternehmen und Haushalte	90.000,00	0	90.000,00
2	3325	Einzahlungen aus Vorschüssen und Anzahlungen	0,00	0	0,00
1	333	Einzahlungen aus Kapitaltransfers	0,00	0	0,00
2	3331	Kapitaltransferzahlungen von Trägern des öffentlichen Rechts	0,00	0	0,00
2	3332	Kapitaltransferzahlungen von Beteiligungen	0,00	0	0,00
2	3333	Kapitaltransferzahlungen von Unternehmen	0,00	0	0,00
2	3334	Kapitaltransferzahlungen von Haushalten und Organisationen ohne Erwerbscharakter	0,00	0	0,00
2	3335	Kapitaltransferzahlungen vom Ausland	0,00	0	0,00
SU	33	Summe Einzahlungen investive Gebarung	90.000,00	0	90.000,00
1	341	Auszahlungen aus der Investitionstätigkeit	0,00	0	0,00
2	3411	Auszahlungen für den Erwerb von immateriellem Vermögen	0,00	0	0,00
2	3412	Auszahlungen für den Erwerb von Grundstücken und Grundstückseinrichtungen	0,00	0	0,00
2	3413	Auszahlungen für den Erwerb von Gebäuden und Bauten	0,00	0	0,00
2	3414	Auszahlungen für den Erwerb von technischen Anlagen, Fahrzeugen und Maschinen	0,00	0	0,00
2	3415	Auszahlungen für den Erwerb von Amts-, Betriebs- und Geschäftsausstattung	0,00	0	0,00
2	3416	Auszahlungen für den Erwerb von Kulturgütern	0,00	0	0,00
2	3417	Auszahlungen für den Erwerb von Beteiligungen	0,00	0	0,00

MVAG Ebene	MVAG Code	Mittelverwendungs- und -aufbringungsgruppen (1. und 2. Ebene)	RA 2021	VA 2021	Differenz
1	342	Auszahlungen von gewährten Darlehen sowie gewährten Vorschüssen	0,00	0	0,00
2	3421	Auszahlung von Darlehen an Träger des öffentlichen Rechts	0,00	0	0,00
2	3422	Auszahlung von Darlehen an Beteiligungen	0,00	0	0,00
2	3423	Auszahlung von Darlehen an Unternehmen und Haushalte	0,00	0	0,00
2	3425	Auszahlungen von Vorschüssen und Anzahlungen	0,00	0	0,00
1	343	Auszahlungen aus Kapitaltransfers	0,00	0	0,00
2	3431	Kapitaltransferzahlungen an Träger des öffentlichen Rechts	0,00	0	0,00
2	3432	Kapitaltransferzahlungen an Beteiligungen	0,00	0	0,00
2	3433	Kapitaltransferzahlungen an Unternehmen (Finanzunternehmen)	0,00	0	0,00
2	3434	Kapitaltransferzahlungen an Haushalte und Organisationen ohne Erwerbscharakter	0,00	0	0,00
2	3435	Kapitaltransferzahlungen an das Ausland	0,00	0	0,00
SU	34	Summe Auszahlungen investive Gebarung	0,00	0	0,00
SA2	SA2	Saldo (2) Geldfluss aus der Investiven Gebarung (33 - 34)	90.000,00	0	90.000,00
SA3	SA3	Saldo (3) Nettofinanzierungssaldo (Saldo 1+ Saldo 2)	-1.203.751,13	-1.291.000	87.248,87
1	351	Einzahlungen aus der Aufnahme von Finanzschulden	0,00	0	0,00
2	3511	Einzahlungen aus empfangenen Darlehen von öffentlichen Körperschaften und Rechtsträgern	0,00	0	0,00
2	3512	Einzahlungen aus empfangenen Darlehen von Beteiligungen	0,00	0	0,00
2	3513	Einzahlungen aus empfangenen Darlehen von Unternehmen und privaten Haushalten	0,00	0	0,00
2	3514	Einzahlungen aus Finanzschulden (Finanzunternehmen)	0,00	0	0,00
1	353	Einzahlungen infolge eines Kapitaltausch bei derivativen Finanzinstrumenten mit Grundgeschäft	0,00	0	0,00
2	3530	Einzahlungen infolge eines Kapitaltausch bei derivativen Finanzinstrumenten mit Grundgeschäft	0,00	0	0,00
1	355	Einzahlungen aus dem Abgang von Finanzinstrumenten	0,00	0	0,00
2	3550	Einzahlungen aus dem Abgang von Finanzinstrumenten	0,00	0	0,00
SU	35	Summe Einzahlungen aus der Finanzierungstätigkeit	0,00	0	0,00
1	361	Auszahlungen aus der Tilgung von Finanzschulden	235.930,24	236.000	-69,76
2	3611	Auszahlungen aus empfangenen Darlehen von öffentlichen Körperschaften und Rechtsträgern	0,00	0	0,00
2	3612	Auszahlungen aus empfangenen Darlehen von Beteiligungen	0,00	0	0,00
2	3613	Auszahlungen aus empfangenen Darlehen von Unternehmen und privaten Haushalten	0,00	0	0,00
2	3614	Auszahlungen aus Finanzschulden	235.930,24	236.000	-69,76
2	3615	Auszahlung aus der Rückzahlung von Leasingverbindlichkeiten	0,00	0	0,00
1	363	Auszahlungen infolge eines Kapitaltausch bei derivativen Finanzinstrumenten mit Grundgeschäft	0,00	0	0,00
2	3630	Auszahlungen infolge eines Kapitaltausch bei derivativen Finanzinstrumenten mit Grundgeschäft	0,00	0	0,00
1	365	Auszahlungen für den Erwerb von Finanzinstrumenten	0,00	0	0,00
2	3650	Auszahlungen für den Erwerb von Finanzinstrumenten	0,00	0	0,00
SU	36	Summe Auszahlungen aus der Finanzierungstätigkeit	235.930,24	236.000	-69,76
SA4	SA4	Saldo (4) Geldfluss aus der Finanzierungstätigkeit (35 - 36)	-235.930,24	-236.000	69,76
SA5	SA5	Saldo (5) Geldfluss aus der voranschlagswirksamen Gebarung (Saldo 3 + Saldo 4)	-1.439.681,37	-1.527.000	87.318,63
1	411	Einzahlungen aus nicht voranschlagswirksamen Forderungen	0,00	0	0,00
2	4110	Einzahlungen aus nicht voranschlagswirksamen Forderungen	0,00	0	0,00

MVAG Ebene	MVAG Code	Mittelverwendungs- und -aufbringungsgruppen (1. und 2. Ebene)	RA 2021	VA 2021	Differenz
1	412	Einzahlungen aus nicht voranschlagswirksamen Verbindlichkeiten	0,00	0	0,00
2	4120	Einzahlungen aus nicht voranschlagswirksamen Verbindlichkeiten	0,00	0	0,00
1	413	Einzahlungen aus der Aufnahme von zur Kassenstärkung eingegangenen Geldverbindlichkeiten (Barvorlagen)	0,00	0	0,00
2	4130	Einzahlungen aus der Aufnahme von zur Kassenstärkung eingegangenen Geldverbindlichkeiten (Barvorlagen)	0,00	0	0,00
SU	41	Summe Einzahlungen aus der nicht voranschlagswirksamen Gebarung	0,00	0	0,00
1	421	Auszahlungen aus nicht voranschlagswirksamen Forderungen	0,00	0	0,00
2	4210	Auszahlungen aus nicht voranschlagswirksamen Forderungen	0,00	0	0,00
1	422	Auszahlungen aus nicht voranschlagswirksamen Verbindlichkeiten	0,00	0	0,00
2	4220	Auszahlungen aus nicht voranschlagswirksamen Verbindlichkeiten	0,00	0	0,00
1	423	Auszahlungen zur Tilgung von zur Kassenstärkung eingegangenen Gelverbindlichkeitn (Barvorlage)	0,00	0	0,00
2	4230	Auszahlungen zur Tilgung von zur Kassenstärkung eingegangenen Gelverbindlichkeitn (Barvorlage)	0,00	0	0,00
SU	42	Summe Auszahlungen aus der nicht voranschlagwirksamen Gebarung	0,00	0	0,00
SA6	SA6	Geldfluss aus der nicht voranschlagswirksamen Gebarung	0,00	0	0,00
SA7	SA7	Veränderung an Liquididen Mitteln (Saldo 5 + Saldo 6)	-1.439.681,37	-1.527.000	87.318,63

Ergebnisrechnung Bereichsbudget 8 - Dienstleistungen (Länder und Gemeinden)

MVAG Ebene	MVAG Code	Mittelverwendungs- und -aufbringungsgruppen (1. und 2. Ebene)	RA 2021	VA 2021	Differenz
1	211	Erträge aus der operativen Verwaltungstätigkeit	42.714.298,58	40.804.300	1.909.998,58
2	2111	Erträge aus eigenen Abgaben	68.135,45	900.000	-831.864,55
2	2112	Erträge aus Ertragsanteilen	0,00	0	0,00
2	2113	Erträge aus Gebühren	20.872.889,76	20.559.700	313.189,76
2	2114	Erträge aus Leistungen	12.648.147,12	15.578.600	-2.930.452,88
2	2115	Erträge aus Besitz und wirtschaftlicher Tätigkeit	1.855.266,22	1.931.400	-76.133,78
2	2116	Erträge aus Veräußerung und sonstiger Erträge	6.836.814,63	1.799.700	5.037.114,63
2	2117	Nicht finanzierungswirksame operative Erträge	433.045,40	34.900	398.145,40
1	212	Erträge aus Transfers	1.251.687,02	542.900	708.787,02
2	2121	Transferertrag von Trägern des öffentlichen Rechts	390.790,58	311.000	79.790,58
2	2122	Transferertrag von Beteiligungen	0,00	0	0,00
2	2123	Transferertrag von Unternehmen (mit Finanzunternehmen)	26.105,46	27.600	-1.494,54
2	2124	Transferertrag von Haushalten und Organisationen ohne Erwerbscharakter	19.440,00	18.000	1.440,00
2	2125	Transferertrag vom Ausland	0,00	0	0,00
2	2126	Investitions- und Tilgungszuschüsse zwischen Unternehmungen und Betrieben der Gebietskörperschaft und der Gebietskörperschaft	0,00	0	0,00
2	2127	Nicht finanzwirksamer Transferertrag	815.350,98	186.300	629.050,98
1	213	Finanzerträge	0,00	4.600	-4.600,00
2	2131	Erträge aus Zinsen	0,00	4.600	-4.600,00
2	2132	Erträge aus Zinsen aus derivativen Finanzinstrumenten ohne Grundgeschäft	0,00	0	0,00
2	2133	Erträge aus Gewinneinnahmen von marktbestimmten Betrieben	0,00	0	0,00
2	2134	Sonstige Finanzerträge	0,00	0	0,00
2	2135	Erträge aus Dividenden/Gewinnausschüttungen	0,00	0	0,00
2	2136	Sonstige nicht finanzierungswirksame Erträge	0,00	0	0,00
SU	21	Summe Erträge	43.965.985,60	41.351.800	2.614.185,60
1	221	Personalaufwand	19.404.611,65	20.189.000	-784.388,35
2	2211	Personalaufwand (Bezüge, Nebengeb., Mehrleistungen)	15.314.286,51	15.749.000	-434.713,49
2	2212	Gesetzlicher und freiwilliger Sozialaufwand	3.883.271,26	4.112.100	-228.828,74
2	2213	Sonstiger Personalaufwand	7.704,41	8.900	-1.195,59
2	2214	Nicht finanzierungswirksamer Personalaufwand	199.349,47	319.000	-119.650,53
1	222	Sachaufwand (ohne Transferaufwand)	33.287.393,38	33.875.900	-588.506,62
2	2221	Gebrauchs- und Verbrauchsgüter, Handelswaren	3.075.709,06	2.913.500	162.209,06
2	2222	Verwaltungs- und Betriebsaufwand	2.354.645,83	2.565.900	-211.254,17
2	2223	Leasing- und Mietaufwand	2.386.663,52	2.416.600	-29.936,48
2	2224	Instandhaltung	5.216.298,40	5.994.200	-777.901,60
2	2225	Sonstiger Sachaufwand	14.392.033,58	14.408.600	-16.566,42
2	2226	Nicht finanzierungswirksamer Sachaufwand	5.862.042,99	5.577.100	284.942,99

MVAG Ebene	MVAG Code	Mittelverwendungs- und -aufbringungsgruppen (1. und 2. Ebene)	RA 2021	VA 2021	Differenz
1	223	Transferaufwand (laufende Transfers und Kapitaltransfers)	1.228.151,22	1.260.000	-31.848,78
2	2231	Transferaufwand an Träger des öffentlichen Rechts	1.227.651,22	1.256.000	-28.348,78
2	2232	Transferaufwand an Beteiligungen	0,00	0	0,00
2	2233	Transferaufwand an Unternehmen (mit Finanzunternehmen)	0,00	0	0,00
2	2234	Transferaufwand an Haushalte und Organisationen ohne Erwerbscharakter	500,00	4.000	-3.500,00
2	2235	Transferaufwand an das Ausland	0,00	0	0,00
2	2236	Investitions- und Tilgungszuschüsse zwischen Unternehmungen und Betrieben der Gebietskörperschaft und der Gebietskörperschaft	0,00	0	0,00
2	2237	Nicht finanzierungswirksamer Transferaufwand	0,00	0	0,00
1	224	Finanzaufwand	47.754,67	59.200	-11.445,33
2	2241	Zinsen aus Finanzschulden, Finanzierungsleasing, Forderungskauf und derivativen Finanzinstrumenten mit Grundgeschäft	41.988,33	51.200	-9.211,67
2	2242	Zinsen und sonstige Aufwendungen aus derivativen Finanzinstrumenten ohne Grundgeschäft	0,00	0	0,00
2	2243	Gewinnentnahmen von Unternehmungen und marktbestimmten Betrieben der Gebietskörperschaft (innerhalb der Gebietskörperschaft)	0,00	0	0,00
2	2244	Sonstiger Finanzaufwand	5.766,34	8.000	-2.233,66
2	2245	Nicht finanzierungswirksamer Finanzaufwand	0,00	0	0,00
SU	22	Summe Aufwendungen	53.967.910,92	55.384.100	-1.416.189,08
SA0	SA0	(0) Nettoergebnis (21 - 22)	-10.001.925,32	-14.032.300	4.030.374,68
1	230	Entnahmen von Haushaltsrücklagen	168.000,00	1.000.000	-832.000,00
2	2301	Entnahmen von Haushaltsrücklagen	168.000,00	1.000.000	-832.000,00
1	240	Zuweisungen an Haushaltsrücklagen	5.646.565,39	313.600	5.332.965,39
2	2401	Zuweisungen an Haushaltstücklagen	5.646.565,39	313.600	5.332.965,39
SU	23	Summe Haushaltsrücklagen	-5.478.565,39	686.400	-6.164.965,39
SA00	SA00	Nettoergebnis nach Zuweisung und Entnahmen von Haushaltsrücklagen (SA 0 +/- SU 23)	-15.480.490,71	-13.345.900	-2.134.590,71

Finanzierungsergebnis Bereichsbudget 8 - Dienstleistungen (Länder und Gemeinden)

MVAG Ebene	MVAG Code	Mittelverwendungs- und -aufbringungsgruppen (1. und 2. Ebene)	RA 2021	VA 2021	Differenz
1	311	Einzahlungen aus der operativen Verwaltungstätigkeit	37.443.646,85	40.769.400	-3.325.753,15
2	3111	Einzahlungen aus eigenen Abgaben	-312.070,63	900.000	-1.212.070,63
2	3112	Einzahlungen aus Ertragsanteilen	0,00	0	0,00
2	3113	Einzahlungen aus Gebühren	20.562.059,89	20.559.700	2.359,89
2	3114	Einzahlungen aus Leistungen	12.511.773,35	15.578.600	-3.066.826,65
2	3115	Einzahlungen aus Besitz und wirtschaftlicher Tätigkeiten	1.815.860,53	1.931.400	-115.539,47
2	3116	Einzahlungen aus Veräußerung von geringwertigen Wirtschaftsgütern (GWG) und sonstige Einzahlungen	2.866.023,71	1.799.700	1.066.323,71
1	312	Einzahlungen aus Transfers (ohne Kapitaltransfers)	436.375,04	356.600	79.775,04
2	3121	Transferzahlungen von Trägern des öffentlichen Rechts	390.790,58	311.000	79.790,58
2	3122	Transferzahlungen von Beteiligungen	0,00	0	0,00
2	3123	Transferzahlungen von Unternehmen (inkl. Finanzunternehmen)	26.225,46	27.600	-1.374,54
2	3124	Transferzahlungen von Haushalten und Organisationen ohne Erwerbscharakter	19.359,00	18.000	1.359,00
2	3125	Transferzahlungen vom Ausland	0,00	0	0,00
2	3126	Investitions- und Tilgungszuschüsse zwischen Unternehmungen und Betrieben der Gebietskörperschaft und der Gebietskörperschaft	0,00	0	0,00
1	313	Einzahlungen aus Finanzerträgen	0,00	4.600	-4.600,00
2	3131	Einzahlungen aus Zinserträgen	0,00	4.600	-4.600,00
2	3133	Einzahlungen aus Gewinnentnahmen von marktbestimmten Betrieben	0,00	0	0,00
2	3134	Sonstige Einzahlungen aus Finanzerträgen	0,00	0	0,00
2	3135	Einzahlungen aus Dividenden/Gewinnausschüttungen	0,00	0	0,00
SU	31	Summe Einzahlungen operative Gebarung	37.880.021,89	41.130.600	-3.250.578,11
1	321	Auszahlungen aus Personalaufwand	19.205.316,18	19.870.000	-664.683,82
2	3211	Auszahlungen für Personalaufwand, Bezüge, Nebengebühren und Mehrleistungsvergütungen	15.314.286,51	15.749.000	-434.713,49
2	3212	Auszahlungen für gesetzliche und freiwillige Sozialaufwendungen	3.883.325,26	4.112.100	-228.774,74
2	3213	Auszahlungen aus sonstigem Personalaufwand	7.704,41	8.900	-1.195,59
1	322	Auszahlungen aus Sachaufwand (ohne Transferaufwand)	27.160.707,72	28.298.800	-1.138.092,28
2	3221	Auszahlungen für Gebrauchs- und Verbrauchsgüter, Handelswaren	2.966.174,21	2.913.500	52.674,21
2	3222	Auszahlungen für Verwaltungs- und Betriebsaufwand	2.290.314,37	2.565.900	-275.585,63
2	3223	Auszahlungen für Leasing- und Mietaufwand	2.391.564,10	2.416.600	-25.035,90
2	3224	Auszahlungen für Instandhaltung	5.080.992,93	5.994.200	-913.207,07
2	3225	Sonstige Auszahlungen aus Sachaufwand	14.431.662,11	14.408.600	23.062,11
2	3226	Auszahlungen aus der Inanspruchnahme von Haftungen	0,00	0	0,00
1	323	Auszahlungen aus Transfers (ohne Kapitaltransfers)	1.228.411,22	1.260.000	-31.588,78
2	3231	Transferzahlungen an Träger des öffentlichen Rechts	1.227.911,22	1.256.000	-28.088,78
2	3232	Transferzahlungen an Beteiligungen	0,00	0	0,00
2	3233	Transferzahlungen an Unternehmen (inkl. Finanzunternehmen)	0,00	0	0,00
2	3234	Transferzahlungen an Haushalte und Organisationen ohne Erwerbscharakter	500,00	4.000	-3.500,00

MVAG Ebene	MVAG Code	Mittelverwendungs- und -aufbringungsgruppen (1. und 2. Ebene)	RA 2021	VA 2021	Differenz
2	3235	Transferzahlungen an das Ausland	0,00	0	0,00
2	3236	Investitions- und Tilgungszuschüsse zwischen Unternehmungen und Betrieben der Gebietskörperschaft und der Gebietskörperschaft	0,00	0	0,00
1	324	Auszahlungen aus Finanzaufwand	48.139,55	59.200	-11.060,45
2	3241	Auszahlungen für Zinsaufwand, für Finanzierungsleasing, für Forderungskauf, für Finanzschulden und derivative Finanzinstrumente mit Grundgeschäft	41.988,33	51.200	-9.211,67
2	3242	Auszahlungen für Zinsen aus derivativen Finanzinstrumente ohne Grundgeschäft	0,00	0	0,00
2	3243	Auszahlung aus Gewinnentnahmen von marktbestimmten Betrieben	0,00	0	0,00
2	3244	Sonstige Auszahlungen aus Finanzaufwendungen	6.151,22	8.000	-1.848,78
SU	32	Summe Auszahlungen operative Gebarung	47.642.574,67	49.488.000	-1.845.425,33
SA1	SA1	Saldo (1) Geldfluss aus der Operativen Gebarung (31 - 32)	-9.762.552,78	-8.357.400	-1.405.152,78
1	331	Einzahlungen aus der Investitionstätigkeit	5.864.611,83	2.000.000	3.864.611,83
2	3311	Einzahlungen aus der Veräußerung von immateriellem Vermögen	0,00	0	0,00
2	3312	Einzahlungen aus der Veräußerung von Grundstücken und Grundstückseinrichtungen	5.651.767,83	2.000.000	3.651.767,83
2	3313	Einzahlungen aus der Veräußerung von Gebäuden und Bauten	0,00	0	0,00
2	3314	Einzahlungen aus der Veräußerung von technischen Anlagen, Fahrzeugen und Maschinen	211.179,00	0	211.179,00
2	3315	Einzahlungen aus der Veräußerung von Amts-, Betriebs- und Geschäftsausstattung	1.665,00	0	1.665,00
2	3316	Einzahlungen aus der Veräußerung von Kulturgütern	0,00	0	0,00
2	3317	Einzahlungen aus der Veräußerung von Beteiligungen	0,00	0	0,00
1	332	Einzahlungen aus der Rückzahlung von Darlehen sowie gewährten Vorschüssen	0,00	364.100	-364.100,00
2	3321	Einzahlungen aus Darlehen an Träger des öffentlichen Rechts	0,00	0	0,00
2	3322	Einzahlungen aus Darlehen an Beteiligungen	0,00	0	0,00
2	3323	Einzahlungen aus Darlehen an Unternehmen und Haushalte	0,00	364.100	-364.100,00
2	3325	Einzahlungen aus Vorschüssen und Anzahlungen	0,00	0	0,00
1	333	Einzahlungen aus Kapitaltransfers	2.347.813,63	404.900	1.942.913,63
2	3331	Kapitaltransferzahlungen von Trägern des öffentlichen Rechts	220.574,34	404.900	-184.325,66
2	3332	Kapitaltransferzahlungen von Beteiligungen	0,00	0	0,00
2	3333	Kapitaltransferzahlungen von Unternehmen	21.762,99	0	21.762,99
2	3334	Kapitaltransferzahlungen von Haushalten und Organisationen ohne Erwerbscharakter	2.105.476,30	0	2.105.476,30
2	3335	Kapitaltransferzahlungen vom Ausland	0,00	0	0,00
SU	33	Summe Einzahlungen investive Gebarung	8.212.425,46	2.769.000	5.443.425,46
1	341	Auszahlungen aus der Investitionstätigkeit	9.299.149,44	13.737.100	-4.437.950,56
2	3411	Auszahlungen für den Erwerb von immateriellem Vermögen	72.734,47	77.000	-4.265,53
2	3412	Auszahlungen für den Erwerb von Grundstücken und Grundstückseinrichtungen	8.147.415,42	11.626.200	-3.478.784,58
2	3413	Auszahlungen für den Erwerb von Gebäuden und Bauten	0,00	140.000	-140.000,00
2	3414	Auszahlungen für den Erwerb von technischen Anlagen, Fahrzeugen und Maschinen	719.557,33	1.128.500	-408.942,67
2	3415	Auszahlungen für den Erwerb von Amts-, Betriebs- und Geschäftsausstattung	359.442,22	765.400	-405.957,78
2	3416	Auszahlungen für den Erwerb von Kulturgütern	0,00	0	0,00
2	3417	Auszahlungen für den Erwerb von Beteiligungen	0,00	0	0,00

MVAG Ebene	MVAG Code	Mittelverwendungs- und -aufbringungsgruppen (1. und 2. Ebene)	RA 2021	VA 2021	Differenz
1	342	Auszahlungen von gewährten Darlehen sowie gewährten Vorschüssen	0,00	0	0,00
2	3421	Auszahlung von Darlehen an Träger des öffentlichen Rechts	0,00	0	0,00
2	3422	Auszahlung von Darlehen an Beteiligungen	0,00	0	0,00
2	3423	Auszahlung von Darlehen an Unternehmen und Haushalte	0,00	0	0,00
2	3425	Auszahlungen von Vorschüssen und Anzahlungen	0,00	0	0,00
1	343	Auszahlungen aus Kapitaltransfers	0,00	0	0,00
2	3431	Kapitaltransferzahlungen an Träger des öffentlichen Rechts	0,00	0	0,00
2	3432	Kapitaltransferzahlungen an Beteiligungen	0,00	0	0,00
2	3433	Kapitaltransferzahlungen an Unternehmen (Finanzunternehmen)	0,00	0	0,00
2	3434	Kapitaltransferzahlungen an Haushalte und Organisationen ohne Erwerbscharakter	0,00	0	0,00
2	3435	Kapitaltransferzahlungen an das Ausland	0,00	0	0,00
SU	34	Summe Auszahlungen investive Gebarung	9.299.149,44	13.737.100	-4.437.950,56
SA2	SA2	Saldo (2) Geldfluss aus der Investiven Gebarung (33 - 34)	-1.086.723,98	-10.968.100	9.881.376,02
SA3	SA3	Saldo (3) Nettofinanzierungssaldo (Saldo 1+ Saldo 2)	-10.849.276,76	-19.325.500	8.476.223,24
1	351	Einzahlungen aus der Aufnahme von Finanzschulden	4.247.768,67	0	4.247.768,67
2	3511	Einzahlungen aus empfangenen Darlehen von öffentlichen Körperschaften und Rechtsträgern	0,00	0	0,00
2	3512	Einzahlungen aus empfangenen Darlehen von Beteiligungen	0,00	0	0,00
2	3513	Einzahlungen aus empfangenen Darlehen von Unternehmen und privaten Haushalten	0,00	0	0,00
2	3514	Einzahlungen aus Finanzschulden (Finanzunternehmen)	4.247.768,67	0	4.247.768,67
1	353	Einzahlungen infolge eines Kapitaltausch bei derivativen Finanzinstrumenten mit Grundgeschäft	0,00	0	0,00
2	3530	Einzahlungen infolge eines Kapitaltausch bei derivativen Finanzinstrumenten mit Grundgeschäft	0,00	0	0,00
1	355	Einzahlungen aus dem Abgang von Finanzinstrumenten	0,00	0	0,00
2	3550	Einzahlungen aus dem Abgang von Finanzinstrumenten	0,00	0	0,00
SU	35	Summe Einzahlungen aus der Finanzierungstätigkeit	4.247.768,67	0	4.247.768,67
1	361	Auszahlungen aus der Tilgung von Finanzschulden	1.714.594,17	1.719.600	-5.005,83
2	3611	Auszahlungen aus empfangenen Darlehen von öffentlichen Körperschaften und Rechtsträgern	0,00	0	0,00
2	3612	Auszahlungen aus empfangenen Darlehen von Beteiligungen	0,00	0	0,00
2	3613	Auszahlungen aus empfangenen Darlehen von Unternehmen und privaten Haushalten	0,00	0	0,00
2	3614	Auszahlungen aus Finanzschulden	1.714.594,17	1.719.600	-5.005,83
2	3615	Auszahlung aus der Rückzahlung von Leasingverbindlichkeiten	0,00	0	0,00
1	363	Auszahlungen infolge eines Kapitaltausch bei derivativen Finanzinstrumenten mit Grundgeschäft	0,00	0	0,00
2	3630	Auszahlungen infolge eines Kapitaltausch bei derivativen Finanzinstrumenten mit Grundgeschäft	0,00	0	0,00
1	365	Auszahlungen für den Erwerb von Finanzinstrumenten	0,00	0	0,00
2	3650	Auszahlungen für den Erwerb von Finanzinstrumenten	0,00	0	0,00
SU	36	Summe Auszahlungen aus der Finanzierungstätigkeit	1.714.594,17	1.719.600	-5.005,83
SA4	SA4	Saldo (4) Geldfluss aus der Finanzierungstätigkeit (35 - 36)	2.533.174,50	-1.719.600	4.252.774,50
SA5	SA5	Saldo (5) Geldfluss aus der voranschlagswirksamen Gebarung (Saldo 3 + Saldo 4)	-8.316.102,26	-21.045.100	12.728.997,74
1	411	Einzahlungen aus nicht voranschlagswirksamen Forderungen	0,00	0	0,00
2	4110	Einzahlungen aus nicht voranschlagswirksamen Forderungen	0,00	0	0,00

MVAG Ebene	MVAG Code	Mittelverwendungs- und -aufbringungsgruppen (1. und 2. Ebene)	RA 2021	VA 2021	Differenz
1	412	Einzahlungen aus nicht voranschlagswirksamen Verbindlichkeiten	0,00	0	0,00
2	4120	Einzahlungen aus nicht voranschlagswirksamen Verbindlichkeiten	0,00	0	0,00
1	413	Einzahlungen aus der Aufnahme von zur Kassenstärkung eingegangenen Geldverbindlichkeiten (Barvorlagen)	0,00	0	0,00
2	4130	Einzahlungen aus der Aufnahme von zur Kassenstärkung eingegangenen Geldverbindlichkeiten (Barvorlagen)	0,00	0	0,00
SU	41	Summe Einzahlungen aus der nicht voranschlagswirksamen Gebarung	0,00	0	0,00
1	421	Auszahlungen aus nicht voranschlagswirksamen Forderungen	0,00	0	0,00
2	4210	Auszahlungen aus nicht voranschlagswirksamen Forderungen	0,00	0	0,00
1	422	Auszahlungen aus nicht voranschlagswirksamen Verbindlichkeiten	0,00	0	0,00
2	4220	Auszahlungen aus nicht voranschlagswirksamen Verbindlichkeiten	0,00	0	0,00
1	423	Auszahlungen zur Tilgung von zur Kassenstärkung eingegangenen Gelverbindlichkeitn (Barvorlage)	0,00	0	0,00
2	4230	Auszahlungen zur Tilgung von zur Kassenstärkung eingegangenen Gelverbindlichkeitn (Barvorlage)	0,00	0	0,00
SU	42	Summe Auszahlungen aus der nicht voranschlagwirksamen Gebarung	0,00	0	0,00
SA6	SA6	Geldfluss aus der nicht voranschlagswirksamen Gebarung	0,00	0	0,00
SA7	SA7	Veränderung an Liquididen Mitteln (Saldo 5 + Saldo 6)	-8.316.102,26	-21.045.100	12.728.997,74

Ergebnisrechnung Bereichsbudget 9 - Finanzwirtschaft (Länder und Gemeinden)

MVAG Ebene	MVAG Code	Mittelverwendungs- und -aufbringungsgruppen (1. und 2. Ebene)	RA 2021	VA 2021	Differenz
1	211	Erträge aus der operativen Verwaltungstätigkeit	127.558.479,86	114.226.700	13.331.779,86
2	2111	Erträge aus eigenen Abgaben	44.170.874,85	44.243.000	-72.125,15
2	2112	Erträge aus Ertragsanteilen	79.636.044,38	66.961.000	12.675.044,38
2	2113	Erträge aus Gebühren	0,00	0	0,00
2	2114	Erträge aus Leistungen	0,00	0	0,00
2	2115	Erträge aus Besitz und wirtschaftlicher Tätigkeit	0,00	0	0,00
2	2116	Erträge aus Veräußerung und sonstiger Erträge	2.873.360,36	3.007.000	-133.639,64
2	2117	Nicht finanzierungswirksame operative Erträge	878.200,27	15.700	862.500,27
1	212	Erträge aus Transfers	3.990.447,83	1.250.200	2.740.247,83
2	2121	Transferertrag von Trägern des öffentlichen Rechts	3.985.160,92	1.250.000	2.735.160,92
2	2122	Transferertrag von Beteiligungen	0,00	0	0,00
2	2123	Transferertrag von Unternehmen (mit Finanzunternehmen)	5.286,91	200	5.086,91
2	2124	Transferertrag von Haushalten und Organisationen ohne Erwerbscharakter	0,00	0	0,00
2	2125	Transferertrag vom Ausland	0,00	0	0,00
2	2126	Investitions- und Tilgungszuschüsse zwischen Unternehmungen und Betrieben der Gebietskörperschaft und der Gebietskörperschaft	0,00	0	0,00
2	2127	Nicht finanzwirksamer Transferertrag	0,00	0	0,00
1	213	Finanzerträge	323.604,33	180.000	143.604,33
2	2131	Erträge aus Zinsen	40.924,33	180.000	-139.075,67
2	2132	Erträge aus Zinsen aus derivativen Finanzinstrumenten ohne Grundgeschäft	0,00	0	0,00
2	2133	Erträge aus Gewinneinnahmen von marktbestimmten Betrieben	0,00	0	0,00
2	2134	Sonstige Finanzerträge	0,00	0	0,00
2	2135	Erträge aus Dividenden/Gewinnausschüttungen	282.680,00	0	282.680,00
2	2136	Sonstige nicht finanzierungswirksame Erträge	0,00	0	0,00
SU	21	Summe Erträge	131.872.532,02	115.656.900	16.215.632,02
1	221	Personalaufwand	3.021.383,03	3.293.200	-271.816,97
2	2211	Personalaufwand (Bezüge, Nebengeb., Mehrleistungen)	2.377.715,12	2.562.200	-184.484,88
2	2212	Gesetzlicher und freiwilliger Sozialaufwand	616.667,55	669.200	-52.532,45
2	2213	Sonstiger Personalaufwand	3.061,63	3.800	-738,37
2	2214	Nicht finanzierungswirksamer Personalaufwand	23.938,73	58.000	-34.061,27
1	222	Sachaufwand (ohne Transferaufwand)	359.015,43	811.400	-452.384,57
2	2221	Gebrauchs- und Verbrauchsgüter, Handelswaren	2.909,96	20.800	-17.890,04
2	2222	Verwaltungs- und Betriebsaufwand	93.670,64	167.400	-73.729,36
2	2223	Leasing- und Mietaufwand	0,00	0	0,00
2	2224	Instandhaltung	17.562,56	28.000	-10.437,44
2	2225	Sonstiger Sachaufwand	242.200,92	592.300	-350.099,08
2	2226	Nicht finanzierungswirksamer Sachaufwand	2.671,35	2.900	-228,65

MVAG Ebene	MVAG Code	Mittelverwendungs- und -aufbringungsgruppen (1. und 2. Ebene)	RA 2021	VA 2021	Differenz
1	223	Transferaufwand (laufende Transfers und Kapitaltransfers)	11.357.400,00	10.917.900	439.500,00
2	2231	Transferaufwand an Träger des öffentlichen Rechts	0,00	0	0,00
2	2232	Transferaufwand an Beteiligungen	8.914.000,00	8.334.000	580.000,00
2	2233	Transferaufwand an Unternehmen (mit Finanzunternehmen)	794.500,00	795.000	-500,00
2	2234	Transferaufwand an Haushalte und Organisationen ohne Erwerbscharakter	1.648.900,00	1.788.900	-140.000,00
2	2235	Transferaufwand an das Ausland	0,00	0	0,00
2	2236	Investitions- und Tilgungszuschüsse zwischen Unternehmungen und Betrieben der Gebietskörperschaft und der Gebietskörperschaft	0,00	0	0,00
2	2237	Nicht finanzierungswirksamer Transferaufwand	0,00	0	0,00
1	224	Finanzaufwand	525.922,35	453.600	72.322,35
2	2241	Zinsen aus Finanzschulden, Finanzierungsleasing, Forderungskauf und derivativen Finanzinstrumenten mit Grundgeschäft	359.071,71	350.000	9.071,71
2	2242	Zinsen und sonstige Aufwendungen aus derivativen Finanzinstrumenten ohne Grundgeschäft	0,00	0	0,00
2	2243	Gewinnentnahmen von Unternehmungen und marktbestimmten Betrieben der Gebietskörperschaft (innerhalb der Gebietskörperschaft)	0,00	0	0,00
2	2244	Sonstiger Finanzaufwand	179.288,34	103.600	75.688,34
2	2245	Nicht finanzierungswirksamer Finanzaufwand	-12.437,70	0	-12.437,70
SU	22	Summe Aufwendungen	15.263.720,81	15.476.100	-212.379,19
SA0	SA0	(0) Nettoergebnis (21 - 22)	116.608.811,21	100.180.800	16.428.011,21
1	230	Entnahmen von Haushaltsrücklagen	3.366.780,30	4.236.300	-869.519,70
2	2301	Entnahmen von Haushaltsrücklagen	3.366.780,30	4.236.300	-869.519,70
1	240	Zuweisungen an Haushaltsrücklagen	1.272.500,00	0	1.272.500,00
2	2401	Zuweisungen an Haushaltstücklagen	1.272.500,00	0	1.272.500,00
SU	23	Summe Haushaltsrücklagen	2.094.280,30	4.236.300	-2.142.019,70
SA00	SA00	Nettoergebnis nach Zuweisung und Entnahmen von Haushaltsrücklagen (SA 0 +/- SU 23)	118.703.091,51	104.417.100	14.285.991,51

Finanzierungsergebnis Bereichsbudget 9 - Finanzwirtschaft (Länder und Gemeinden)

MVAG Ebene	MVAG Code	Mittelverwendungs- und -aufbringungsgruppen (1. und 2. Ebene)	RA 2021	VA 2021	Differenz
1	311	Einzahlungen aus der operativen Verwaltungstätigkeit	126.769.592,72	114.211.000	12.558.592,72
2	3111	Einzahlungen aus eigenen Abgaben	44.257.152,01	44.243.000	14.152,01
2	3112	Einzahlungen aus Ertragsanteilen	79.636.044,38	66.961.000	12.675.044,38
2	3113	Einzahlungen aus Gebühren	0,00	0	0,00
2	3114	Einzahlungen aus Leistungen	0,00	0	0,00
2	3115	Einzahlungen aus Besitz und wirtschaftlicher Tätigkeiten	0,00	0	0,00
2	3116	Einzahlungen aus Veräußerung von geringwertigen Wirtschaftsgütern (GWG) und sonstige Einzahlungen	2.876.396,33	3.007.000	-130.603,67
1	312	Einzahlungen aus Transfers (ohne Kapitaltransfers)	3.990.447,83	1.250.200	2.740.247,83
2	3121	Transferzahlungen von Trägern des öffentlichen Rechts	3.985.160,92	1.250.000	2.735.160,92
2	3122	Transferzahlungen von Beteiligungen	0,00	0	0,00
2	3123	Transferzahlungen von Unternehmen (inkl. Finanzunternehmen)	5.286,91	200	5.086,91
2	3124	Transferzahlungen von Haushalten und Organisationen ohne Erwerbscharakter	0,00	0	0,00
2	3125	Transferzahlungen vom Ausland	0,00	0	0,00
2	3126	Investitions- und Tilgungszuschüsse zwischen Unternehmungen und Betrieben der Gebietskörperschaft und der Gebietskörperschaft	0,00	0	0,00
1	313	Einzahlungen aus Finanzerträgen	324.407,91	180.000	144.407,91
2	3131	Einzahlungen aus Zinserträgen	41.727,91	180.000	-138.272,09
2	3133	Einzahlungen aus Gewinnentnahmen von marktbestimmten Betrieben	0,00	0	0,00
2	3134	Sonstige Einzahlungen aus Finanzerträgen	0,00	0	0,00
2	3135	Einzahlungen aus Dividenden/Gewinnausschüttungen	282.680,00	0	282.680,00
SU	31	Summe Einzahlungen operative Gebarung	131.084.448,46	115.641.200	15.443.248,46
1	321	Auszahlungen aus Personalaufwand	2.997.444,30	3.235.200	-237.755,70
2	3211	Auszahlungen für Personalaufwand, Bezüge, Nebengebühren und Mehrleistungsvergütungen	2.377.715,12	2.562.200	-184.484,88
2	3212	Auszahlungen für gesetzliche und freiwillige Sozialaufwendungen	616.667,55	669.200	-52.532,45
2	3213	Auszahlungen aus sonstigem Personalaufwand	3.061,63	3.800	-738,37
1	322	Auszahlungen aus Sachaufwand (ohne Transferaufwand)	450.142,74	798.500	-348.357,26
2	3221	Auszahlungen für Gebrauchs- und Verbrauchsgüter, Handelswaren	2.909,96	20.800	-17.890,04
2	3222	Auszahlungen für Verwaltungs- und Betriebsaufwand	109.944,88	167.400	-57.455,12
2	3223	Auszahlungen für Leasing- und Mietaufwand	0,00	0	0,00
2	3224	Auszahlungen für Instandhaltung	17.562,56	28.000	-10.437,44
2	3225	Sonstige Auszahlungen aus Sachaufwand	319.725,34	582.300	-262.574,66
2	3226	Auszahlungen aus der Inanspruchnahme von Haftungen	0,00	0	0,00
1	323	Auszahlungen aus Transfers (ohne Kapitaltransfers)	5.297.400,00	5.437.900	-140.500,00
2	3231	Transferzahlungen an Träger des öffentlichen Rechts	0,00	0	0,00
2	3232	Transferzahlungen an Beteiligungen	2.854.000,00	2.854.000	0,00
2	3233	Transferzahlungen an Unternehmen (inkl. Finanzunternehmen)	794.500,00	795.000	-500,00
2	3234	Transferzahlungen an Haushalte und Organisationen ohne Erwerbscharakter	1.648.900,00	1.788.900	-140.000,00

MVAG Ebene	MVAG Code	Mittelverwendungs- und -aufbringungsgruppen (1. und 2. Ebene)	RA 2021	VA 2021	Differenz
2	3235	Transferzahlungen an das Ausland	0,00	0	0,00
2	3236	Investitions- und Tilgungszuschüsse zwischen Unternehmungen und Betrieben der Gebietskörperschaft und der Gebietskörperschaft	0,00	0	0,00
1	324	Auszahlungen aus Finanzaufwand	535.889,97	453.600	82.289,97
2	3241	Auszahlungen für Zinsaufwand, für Finanzierungsleasing, für Forderungskauf, für Finanzschulden und derivative Finanzinstrumente mit Grundgeschäft	359.071,71	350.000	9.071,71
2	3242	Auszahlungen für Zinsen aus derivativen Finanzinstrumente ohne Grundgeschäft	0,00	0	0,00
2	3243	Auszahlung aus Gewinnentnahmen von marktbestimmten Betrieben	0,00	0	0,00
2	3244	Sonstige Auszahlungen aus Finanzaufwendungen	176.818,26	103.600	73.218,26
SU	32	Summe Auszahlungen operative Gebarung	9.280.877,01	9.925.200	-644.322,99
SA1	SA1	Saldo (1) Geldfluss aus der Operativen Gebarung (31 - 32)	121.803.571,45	105.716.000	16.087.571,45
1	331	Einzahlungen aus der Investitionstätigkeit	0,00	0	0,00
2	3311	Einzahlungen aus der Veräußerung von immateriellem Vermögen	0,00	0	0,00
2	3312	Einzahlungen aus der Veräußerung von Grundstücken und Grundstückseinrichtungen	0,00	0	0,00
2	3313	Einzahlungen aus der Veräußerung von Gebäuden und Bauten	0,00	0	0,00
2	3314	Einzahlungen aus der Veräußerung von technischen Anlagen, Fahrzeugen und Maschinen	0,00	0	0,00
2	3315	Einzahlungen aus der Veräußerung von Amts-, Betriebs- und Geschäftsausstattung	0,00	0	0,00
2	3316	Einzahlungen aus der Veräußerung von Kulturgütern	0,00	0	0,00
2	3317	Einzahlungen aus der Veräußerung von Beteiligungen	0,00	0	0,00
1	332	Einzahlungen aus der Rückzahlung von Darlehen sowie gewährten Vorschüssen	0,00	0	0,00
2	3321	Einzahlungen aus Darlehen an Träger des öffentlichen Rechts	0,00	0	0,00
2	3322	Einzahlungen aus Darlehen an Beteiligungen	0,00	0	0,00
2	3323	Einzahlungen aus Darlehen an Unternehmen und Haushalte	0,00	0	0,00
2	3325	Einzahlungen aus Vorschüssen und Anzahlungen	0,00	0	0,00
1	333	Einzahlungen aus Kapitaltransfers	0,00	0	0,00
2	3331	Kapitaltransferzahlungen von Trägern des öffentlichen Rechts	0,00	0	0,00
2	3332	Kapitaltransferzahlungen von Beteiligungen	0,00	0	0,00
2	3333	Kapitaltransferzahlungen von Unternehmen	0,00	0	0,00
2	3334	Kapitaltransferzahlungen von Haushalten und Organisationen ohne Erwerbscharakter	0,00	0	0,00
2	3335	Kapitaltransferzahlungen vom Ausland	0,00	0	0,00
SU	33	Summe Einzahlungen investive Gebarung	0,00	0	0,00
1	341	Auszahlungen aus der Investitionstätigkeit	28.930,34	30.000	-1.069,66
2	3411	Auszahlungen für den Erwerb von immateriellem Vermögen	0,00	0	0,00
2	3412	Auszahlungen für den Erwerb von Grundstücken und Grundstückseinrichtungen	28.930,34	30.000	-1.069,66
2	3413	Auszahlungen für den Erwerb von Gebäuden und Bauten	0,00	0	0,00
2	3414	Auszahlungen für den Erwerb von technischen Anlagen, Fahrzeugen und Maschinen	0,00	0	0,00
2	3415	Auszahlungen für den Erwerb von Amts-, Betriebs- und Geschäftsausstattung	0,00	0	0,00
2	3416	Auszahlungen für den Erwerb von Kulturgütern	0,00	0	0,00
2	3417	Auszahlungen für den Erwerb von Beteiligungen	0,00	0	0,00

MVAG Ebene	MVAG Code	Mittelverwendungs- und -aufbringungsgruppen (1. und 2. Ebene)	RA 2021	VA 2021	Differenz
1	342	Auszahlungen von gewährten Darlehen sowie gewährten Vorschüssen	0,00	0	0,00
2	3421	Auszahlung von Darlehen an Träger des öffentlichen Rechts	0,00	0	0,00
2	3422	Auszahlung von Darlehen an Beteiligungen	0,00	0	0,00
2	3423	Auszahlung von Darlehen an Unternehmen und Haushalte	0,00	0	0,00
2	3425	Auszahlungen von Vorschüssen und Anzahlungen	0,00	0	0,00
1	343	Auszahlungen aus Kapitaltransfers	5.480.000,00	5.480.000	0,00
2	3431	Kapitaltransferzahlungen an Träger des öffentlichen Rechts	0,00	0	0,00
2	3432	Kapitaltransferzahlungen an Beteiligungen	5.480.000,00	5.480.000	0,00
2	3433	Kapitaltransferzahlungen an Unternehmen (Finanzunternehmen)	0,00	0	0,00
2	3434	Kapitaltransferzahlungen an Haushalte und Organisationen ohne Erwerbscharakter	0,00	0	0,00
2	3435	Kapitaltransferzahlungen an das Ausland	0,00	0	0,00
SU	34	Summe Auszahlungen investive Gebarung	5.508.930,34	5.510.000	-1.069,66
SA2	SA2	Saldo (2) Geldfluss aus der Investiven Gebarung (33 - 34)	-5.508.930,34	-5.510.000	1.069,66
SA3	SA3	Saldo (3) Nettofinanzierungssaldo (Saldo 1+ Saldo 2)	116.294.641,11	100.206.000	16.088.641,11
1	351	Einzahlungen aus der Aufnahme von Finanzschulden	0,00	0	0,00
2	3511	Einzahlungen aus empfangenen Darlehen von öffentlichen Körperschaften und Rechtsträgern	0,00	0	0,00
2	3512	Einzahlungen aus empfangenen Darlehen von Beteiligungen	0,00	0	0,00
2	3513	Einzahlungen aus empfangenen Darlehen von Unternehmen und privaten Haushalten	0,00	0	0,00
2	3514	Einzahlungen aus Finanzschulden (Finanzunternehmen)	0,00	0	0,00
1	353	Einzahlungen infolge eines Kapitaltausch bei derivativen Finanzinstrumenten mit Grundgeschäft	0,00	0	0,00
2	3530	Einzahlungen infolge eines Kapitaltausch bei derivativen Finanzinstrumenten mit Grundgeschäft	0,00	0	0,00
1	355	Einzahlungen aus dem Abgang von Finanzinstrumenten	0,00	0	0,00
2	3550	Einzahlungen aus dem Abgang von Finanzinstrumenten	0,00	0	0,00
SU	35	Summe Einzahlungen aus der Finanzierungstätigkeit	0,00	0	0,00
1	361	Auszahlungen aus der Tilgung von Finanzschulden	3.475.545,22	3.343.300	132.245,22
2	3611	Auszahlungen aus empfangenen Darlehen von öffentlichen Körperschaften und Rechtsträgern	0,00	0	0,00
2	3612	Auszahlungen aus empfangenen Darlehen von Beteiligungen	0,00	0	0,00
2	3613	Auszahlungen aus empfangenen Darlehen von Unternehmen und privaten Haushalten	0,00	0	0,00
2	3614	Auszahlungen aus Finanzschulden	3.475.545,22	3.343.300	132.245,22
2	3615	Auszahlung aus der Rückzahlung von Leasingverbindlichkeiten	0,00	0	0,00
1	363	Auszahlungen infolge eines Kapitaltausch bei derivativen Finanzinstrumenten mit Grundgeschäft	0,00	0	0,00
2	3630	Auszahlungen infolge eines Kapitaltausch bei derivativen Finanzinstrumenten mit Grundgeschäft	0,00	0	0,00
1	365	Auszahlungen für den Erwerb von Finanzinstrumenten	0,00	0	0,00
2	3650	Auszahlungen für den Erwerb von Finanzinstrumenten	0,00	0	0,00
SU	36	Summe Auszahlungen aus der Finanzierungstätigkeit	3.475.545,22	3.343.300	132.245,22
SA4	SA4	Saldo (4) Geldfluss aus der Finanzierungstätigkeit (35 - 36)	-3.475.545,22	-3.343.300	-132.245,22
SA5	SA5	Saldo (5) Geldfluss aus der voranschlagswirksamen Gebarung (Saldo 3 + Saldo 4)	112.819.095,89	96.862.700	15.956.395,89
1	411	Einzahlungen aus nicht voranschlagswirksamen Forderungen	0,00	0	0,00
2	4110	Einzahlungen aus nicht voranschlagswirksamen Forderungen	0,00	0	0,00

MVAG Ebene	MVAG Code	Mittelverwendungs- und -aufbringungsgruppen (1. und 2. Ebene)	RA 2021	VA 2021	Differenz
1	412	Einzahlungen aus nicht voranschlagswirksamen Verbindlichkeiten	0,00	0	0,00
2	4120	Einzahlungen aus nicht voranschlagswirksamen Verbindlichkeiten	0,00	0	0,00
1	413	Einzahlungen aus der Aufnahme von zur Kassenstärkung eingegangenen Geldverbindlichkeiten (Barvorlagen)	0,00	0	0,00
2	4130	Einzahlungen aus der Aufnahme von zur Kassenstärkung eingegangenen Geldverbindlichkeiten (Barvorlagen)	0,00	0	0,00
SU	41	Summe Einzahlungen aus der nicht voranschlagswirksamen Gebarung	0,00	0	0,00
1	421	Auszahlungen aus nicht voranschlagswirksamen Forderungen	0,00	0	0,00
2	4210	Auszahlungen aus nicht voranschlagswirksamen Forderungen	0,00	0	0,00
1	422	Auszahlungen aus nicht voranschlagswirksamen Verbindlichkeiten	0,00	0	0,00
2	4220	Auszahlungen aus nicht voranschlagswirksamen Verbindlichkeiten	0,00	0	0,00
1	423	Auszahlungen zur Tilgung von zur Kassenstärkung eingegangenen Gelverbindlichkeitn (Barvorlage)	0,00	0	0,00
2	4230	Auszahlungen zur Tilgung von zur Kassenstärkung eingegangenen Gelverbindlichkeitn (Barvorlage)	0,00	0	0,00
SU	42	Summe Auszahlungen aus der nicht voranschlagwirksamen Gebarung	0,00	0	0,00
SA6	SA6	Geldfluss aus der nicht voranschlagswirksamen Gebarung	0,00	0	0,00
SA7	SA7	Veränderung an Liquididen Mitteln (Saldo 5 + Saldo 6)	112.819.095,89	96.862.700	15.956.395,89

Detailnachweis der Konten

Einzelplan 0	Vertretungskörper und allgemeine Verwaltung (Gemeinden)	RA2021	VA2021	Differenz	RA2021	VA2021	Differenz
		Ergebnisrechnung			Finanzierungsrechnung		
SA 0 / SA 1	(0) Nettoergebnis (21 - 22) / Saldo (1) Geldfluss aus der operativen Gebarung (31 - 32)	-19.680.777,89	-16.457.800	-3.222.977,89	-20.313.743,79	-21.586.800	1.273.056,21
SA 00	Nettoergebnis nach Zuweisung und Entnahmen von Haushaltsrücklagen (SA 0 +/- SU 23)	-19.869.299,19	-16.457.800	-3.411.499,19			
SA 2	Saldo (2) Geldfluss aus der investiven Gebarung (33 - 34)				-738.587,80	-1.175.200	436.612,20
SA 3	Saldo (3) Nettofinanzierungssaldo (SA 1 + SA 2)				-21.052.331,59	-22.762.000	1.709.668,41
SA 4	Saldo (4) Geldfluss aus der Finanzierungstätigkeit (35 - 36)				180.585,44	-26.000	206.585,44
SA 5	Saldo (5) Geldfluss aus der voranschlagswirksamen Gebarung (SA 3 + SA 4)				-20.871.746,15	-22.788.000	1.916.253,85
A 00	Gewählte Gemeindeorgane	RA2021	VA2021	Differenz	RA2021	VA2021	Differenz
		Ergebnisrechnung			Finanzierungsrechnung		
SA 0 / SA 1	(0) Nettoergebnis (21 - 22) / Saldo (1) Geldfluss aus der operativen Gebarung (31 - 32)	-1.994.503,58	-2.026.600	32.096,42	-2.126.096,48	-2.158.100	32.003,52
SA 00	Nettoergebnis nach Zuweisung und Entnahmen von Haushaltsrücklagen (SA 0 +/- SU 23)	-1.994.503,58	-2.026.600	32.096,42			
SA 2	Saldo (2) Geldfluss aus der investiven Gebarung (33 - 34)				0,00	0	0,00
SA 3	Saldo (3) Nettofinanzierungssaldo (SA 1 + SA 2)				-2.126.096,48	-2.158.100	32.003,52
SA 4	Saldo (4) Geldfluss aus der Finanzierungstätigkeit (35 - 36)				0,00	0	0,00
SA 5	Saldo (5) Geldfluss aus der voranschlagswirksamen Gebarung (SA 3 + SA 4)				-2.126.096,48	-2.158.100	32.003,52
UA 000	Gewählte Gemeindeorgane	RA2021	VA2021	Differenz	RA2021	VA2021	Differenz
		Ergebnisrechnung			Finanzierungsrechnung		
SA 0 / SA 1	(0) Nettoergebnis (21 - 22) / Saldo (1) Geldfluss aus der operativen Gebarung (31 - 32)	-1.994.503,58	-2.026.600	32.096,42	-2.126.096,48	-2.158.100	32.003,52
SA 00	Nettoergebnis nach Zuweisung und Entnahmen von Haushaltsrücklagen (SA 0 +/- SU 23)	-1.994.503,58	-2.026.600	32.096,42			
SA 2	Saldo (2) Geldfluss aus der investiven Gebarung (33 - 34)				0,00	0	0,00
SA 3	Saldo (3) Nettofinanzierungssaldo (SA 1 + SA 2)				-2.126.096,48	-2.158.100	32.003,52
SA 4	Saldo (4) Geldfluss aus der Finanzierungstätigkeit (35 - 36)				0,00	0	0,00
SA 5	Saldo (5) Geldfluss aus der voranschlagswirksamen Gebarung (SA 3 + SA 4)				-2.126.096,48	-2.158.100	32.003,52

Ansatz 0000 Konto	Gewählte Gemeindeorgane	RA2021	VA2021	Differenz	RA2021	VA2021	Differenz
		Ergebnisrechnung			Finanzierungsrechnung		
Operative Gebarung							
00000 817800	Erträge aus der Auflösung von sonstigen Rückstellungen Pensionen	131.592,90	131.500	92,90			
SU 21 / SU 31	Summe Erträge / Einzahlungen operative Gebarung	131.592,90	131.500	92,90	0,00	0	0,00
00000 670000	Versicherungen	984,06	1.100	-115,94	984,06	1.100	-115,94
00000 721000	Bezüge der gewählten Organe	1.625.231,19	1.645.000	-19.768,81	1.625.231,19	1.645.000	-19.768,81
00000 757000	Transfers an private Organisations ohne Erwerbszweck	127.193,47	120.000	7.193,47	127.193,47	120.000	7.193,47
00000 760000	Pensionen und sonstige Ruhebezüge (einschließlich Dienstgeberbeiträge)	372.687,76	392.000	-19.312,24	372.687,76	392.000	-19.312,24
SU 22 / SU 32	Summe Aufwendungen / Auszahlungen operative Gebarung	2.126.096,48	2.158.100	-32.003,52	2.126.096,48	2.158.100	-32.003,52
SA 0 / SA 1	(0) Nettoergebnis (21 - 22) / Saldo (1) Geldfluss aus der operativen Gebarung (31 - 32)	-1.994.503,58	-2.026.600	32.096,42	-2.126.096,48	-2.158.100	32.003,52
SU 23	Summe Haushaltsrücklagen	0,00	0	0,00			
SA 00	Nettoergebnis nach Zuweisung und Entnahmen von Haushaltsrücklagen (SA 0 +/- SU 23)	-1.994.503,58	-2.026.600	32.096,42			
Investive Gebarung							
SU 33	Summe Einzahlungen investive Gebarung				0,00	0	0,00
SU 34	Summe Auszahlungen investive Gebarung				0,00	0	0,00
SA 2	Saldo (2) Geldfluss aus der investiven Gebarung (33 - 34)				0,00	0	0,00
SA 3	Saldo (3) Nettofinanzierungssaldo (SA 1 + SA 2)				-2.126.096,48	-2.158.100	32.003,52
Finanzierungstätigkeit							
SU 35	Summe Einzahlungen aus der Finanzierungstätigkeit				0,00	0	0,00
SU 36	Summe Auszahlungen aus der Finanzierungstätigkeit				0,00	0	0,00
SA 4	Saldo (4) Geldfluss aus der Finanzierungstätigkeit (35 - 36)				0,00	0	0,00
SA 5	Saldo (5) Geldfluss aus der voranschlagswirksamen Gebarung (SA 3 + SA 4)				-2.126.096,48	-2.158.100	32.003,52
A 01	Hauptverwaltung	RA2021	VA2021	Differenz	RA2021	VA2021	Differenz
		Ergebnisrechnung			Finanzierungsrechnung		
SA 0 / SA 1	(0) Nettoergebnis (21 - 22) / Saldo (1) Geldfluss aus der operativen Gebarung (31 - 32)	-2.707.456,78	-5.923.300	3.215.843,22	-5.420.268,37	-5.356.000	-64.268,37
SA 00	Nettoergebnis nach Zuweisung und Entnahmen von Haushaltsrücklagen (SA 0 +/- SU 23)	-2.707.456,78	-5.923.300	3.215.843,22			
SA 2	Saldo (2) Geldfluss aus der investiven Gebarung (33 - 34)				-774.138,78	-1.130.000	355.861,22
SA 3	Saldo (3) Nettofinanzierungssaldo (SA 1 + SA 2)				-6.194.407,15	-6.486.000	291.592,85
SA 4	Saldo (4) Geldfluss aus der Finanzierungstätigkeit (35 - 36)				0,00	-9.000	9.000,00
SA 5	Saldo (5) Geldfluss aus der voranschlagswirksamen Gebarung (SA 3 + SA 4)				-6.194.407,15	-6.495.000	300.592,85

UA 010	Zentralamt	RA2021	VA2021	Differenz	RA2021	VA2021	Differenz
		Ergebnisrechnung			Finanzierungsrechnung		
SA 0 / SA 1	(0) Nettoergebnis (21 - 22) / Saldo (1) Geldfluss aus der operativen Gebarung (31 - 32)	3.721.204,09	-57.100	3.778.304,09	194.582,74	-124.400	318.982,74
SA 00	Nettoergebnis nach Zuweisung und Entnahmen von Haushaltsrücklagen (SA 0 +/- SU 23)	3.721.204,09	-57.100	3.778.304,09			
SA 2	Saldo (2) Geldfluss aus der investiven Gebarung (33 - 34)				-86.841,67	-152.000	65.158,33
SA 3	Saldo (3) Nettofinanzierungssaldo (SA 1 + SA 2)				107.741,07	-276.400	384.141,07
SA 4	Saldo (4) Geldfluss aus der Finanzierungstätigkeit (35 - 36)				0,00	0	0,00
SA 5	Saldo (5) Geldfluss aus der voranschlagswirksamen Gebarung (SA 3 + SA 4)				107.741,07	-276.400	384.141,07

Ansatz 01000 Konto	Zentralamt	RA2021	VA2021	Differenz	RA2021	VA2021	Differenz
		Ergebnisrechnung			Finanzierungsrechnung		
Operative Gebarung							
01000 816200	Kostenbeiträge für sonstige Leistungen	151.236,00	150.300	936,00	147.981,00	150.300	-2.319,00
01000 816300	Vergütungen	2.437.432,00	2.357.900	79.532,00	2.437.432,00	2.357.900	79.532,00
01000 816500	Kostenbeiträge (Kostensätze) für sonstige Leistungen	59.936,33	59.000	936,33	59.936,33	59.000	936,33
01000 816600	Kostenbeiträge (Kostensätze) für sonstige Leistungen	21.877,00	21.600	277,00	21.877,00	21.600	277,00
01000 816700	Kostenbeiträge (Kostensätze) für sonstige Leistungen	13.633,17	17.000	-3.366,83	32.907,87	17.000	15.907,87
01000 827000	Kostensätze für die Überlassung von Bediensteten an Dritte	0,00	10.200	-10.200,00	0,00	10.200	-10.200,00
01000 829000	Sonstige Erträge	500,00	0	500,00	500,00	0	500,00
01000 860000	Transfers von Bund, Bundesfonds und Bundeskammern	2.000,00	0	2.000,00	2.000,00	0	2.000,00
01000 864000	Transfers von Unternehmen (ohne Finanzunternehmen) und andere	186.734,03	150.000	36.734,03	348.508,30	150.000	198.508,30
01000 871000	Kapitaltransfers aus Gemeinde-Bedarfszuweisungsmitteln	5.000,00	0	5.000,00	5.000,00	0	5.000,00
SU 21 / SU 31	Summe Erträge / Einzahlungen operative Gebarung	2.878.348,53	2.766.000	112.348,53	3.056.142,50	2.766.000	290.142,50
01000 400200	Geringwertige Wirtschaftsgüter (GWG)	174,30	500	-325,70	174,30	500	-325,70
01000 452000	Treibstoffe	5.188,65	18.000	-12.811,35	4.678,35	18.000	-13.321,65
01000 500000	Geldbezüge der Beamten der Verwaltung	217.118,88	222.300	-5.181,12	217.118,88	222.300	-5.181,12
01000 510000	Geldbezüge der Vertragsbediensteten der Verwaltung	180.995,10	171.400	9.595,10	180.995,10	171.400	9.595,10
01000 565000	Mehrleistungsvergütungen	15.562,19	2.100	13.462,19	15.562,19	2.100	13.462,19
01000 569000	Sonstige Nebengebühren	804,15	600	204,15	804,15	600	204,15
01000 580000	Dienstgeberbeiträge zum Ausgleichsfonds für Familienbeihilfen	11.860,82	11.200	660,82	11.860,82	11.200	660,82
01000 582000	Sonstige Dienstgeberbeiträge zur sozialen Sicherheit	46.953,53	44.300	2.653,53	46.953,53	44.300	2.653,53
01000 590000	Freiwillige Sozialleistungen	252,75	200	52,75	252,75	200	52,75
01000 591000	Dotierung von Rückstellungen für Abfertigungen	1.019,87	3.900	-2.880,13			
01000 592000	Dotierung von Rückstellungen für Jubiläumsumwendungen	14.978,84	7.500	7.478,84			
01000 593000	Dotierung von Rückstellungen für nicht konsumierte Urlaube	10.499,38	0	10.499,38			
01000 617000	Instandhaltung von Fahrzeugen	30.317,97	30.000	317,97	27.765,40	30.000	-2.234,60
01000 670200	Versicherungen (Fahrzeuge)	24.356,40	27.000	-2.643,60	26.912,81	27.000	-87,19
01000 680000	Planmäßige Abschreibung	5.072,33	0	5.072,33			
01000 680600	Planmäßige Abschreibung	0,00	8.100	-8.100,00			
01000 680700	Planmäßige Abschreibung	0,00	300	-300,00			

Ansatz 01000 Konto	Zentralamt	RA2021	VA2021	Differenz	RA2021	VA2021	Differenz
		Ergebnisrechnung			Finanzierungsrechnung		
01000 705000	Operating Leasing	29.158,65	25.000	4.158,65	20.659,32	25.000	-4.340,68
01000 705005	Operating Leasing	2.773,81	0	2.773,81	2.773,81	0	2.773,81
01000 710300	Öffentliche Abgaben, ohne Gebüh ren gemäß FAG	2.205,87	3.000	-794,13	2.205,87	3.000	-794,13
01000 710305	Öffentliche Abgaben, ohne Gebüh ren gemäß FAG	515,30	0	515,30	515,30	0	515,30
01000 724000	Reisegebühren	0,00	2.500	-2.500,00	0,00	2.500	-2.500,00
01000 728000	Entgelte für sonstige Leistung en	0,00	1.000	-1.000,00	0,00	1.000	-1.000,00
01000 728200	Entgelte für sonstige Leistung en Organisat. Entwicklung	0,00	30.000	-30.000,00	0,00	30.000	-30.000,00
01000 751000	Transfers an Länder, Landesfon ds und Landeskammern	0,00	12.500	-12.500,00	0,00	12.500	-12.500,00
SU 22 / SU 32	Summe Aufwendungen / Auszahlungen operative Gebarung	599.808,79	621.400	-21.591,21	559.232,58	601.600	-42.367,42
SA 0 / SA 1	(0) Nettoergebnis (21 - 22) / Saldo (1) Geldfluss aus der operativen Gebarung (31 - 32)	2.278.539,74	2.144.600	133.939,74	2.496.909,92	2.164.400	332.509,92
SU 23	Summe Haushaltsrücklagen	0,00	0	0,00			
SA 00	Nettoergebnis nach Zuweisung und Entnahmen von Haushaltsrücklagen (SA 0 +/- SU 23)	2.278.539,74	2.144.600	133.939,74			
Investive Gebarung							
SU 33	Summe Einzahlungen investive Gebarung				0,00	0	0,00
01000 040000	Fahrzeuge				0,00	65.000	-65.000,00
SU 34	Summe Auszahlungen investive Gebarung				0,00	65.000	-65.000,00
SA 2	Saldo (2) Geldfluss aus der investiven Gebarung (33 - 34)				0,00	-65.000	65.000,00
SA 3	Saldo (3) Nettofinanzierungssaldo (SA 1 + SA 2)				2.496.909,92	2.099.400	397.509,92
Finanzierungstätigkeit							
SU 35	Summe Einzahlungen aus der Finanzierungstätigkeit				0,00	0	0,00
SU 36	Summe Auszahlungen aus der Finanzierungstätigkeit				0,00	0	0,00
SA 4	Saldo (4) Geldfluss aus der Finanzierungstätigkeit (35 - 36)				0,00	0	0,00
SA 5	Saldo (5) Geldfluss aus der voranschlagswirksamen Gebarung (SA 3 + SA 4)				2.496.909,92	2.099.400	397.509,92
Ansatz 01010	Bürgeranliegen	RA2021	VA2021	Differenz	RA2021	VA2021	Differenz
Konto		Ergebnisrechnung			Finanzierungsrechnung		
Operative Gebarung							
01010 817200	Erträge aus der Auflösung von sonstigen Rückstellungen	3.633,08	0	3.633,08			
01010 817400	Erträge aus der Auflösung von sonstigen Rückstellungen Abfertigungen	41.588,89	0	41.588,89			
01010 817800	Erträge aus der Auflösung von sonstigen Rückstellungen Pensionen	1.529.056,47	65.700	1.463.356,47			
SU 21 / SU 31	Summe Erträge / Einzahlungen operative Gebarung	1.574.278,44	65.700	1.508.578,44	0,00	0	0,00
01010 400000	Geringwertige Wirtschaftsgüter (GWG)	0,00	400	-400,00	0,00	400	-400,00
01010 459000	Sonstige Verbrauchsgüter	969,39	1.500	-530,61	776,19	1.500	-723,81
01010 500000	Geldbezüge der Beamten der Verwaltung	188.420,51	187.600	820,51	188.420,51	187.600	820,51
01010 510000	Geldbezüge der Vertragsbediensteten der Verwaltung	187.467,23	243.300	-55.832,77	187.467,23	243.300	-55.832,77

Ansatz 01010 Konto	Bürgeranliegen	RA2021	VA2021	Differenz	RA2021	VA2021	Differenz
		Ergebnisrechnung			Finanzierungsrechnung		
01010 511000	Geldbezüge der Vertragsbediensteten in handwerklicher Verwendung	41.332,00	41.300	32,00	41.332,00	41.300	32,00
01010 565000	Mehrleistungsvergütungen	14.802,56	4.600	10.202,56	14.802,56	4.600	10.202,56
01010 569000	Sonstige Nebengebühren	320,22	500	-179,78	320,22	500	-179,78
01010 580000	Dienstgeberbeiträge zum Ausgleichsfonds für Familienbeihilfen	10.813,84	11.500	-686,16	10.813,84	11.500	-686,16
01010 582000	Sonstige Dienstgeberbeiträge zur sozialen Sicherheit	48.371,92	56.700	-8.328,08	48.371,92	56.700	-8.328,08
01010 590000	Freiwillige Sozialleistungen	268,91	400	-131,09	268,91	400	-131,09
01010 591000	Dotierung von Rückstellungen für Abfertigungen	0,00	4.500	-4.500,00			
01010 592000	Dotierung von Rückstellungen für Jubiläumszuwendungen	7.516,59	5.600	1.916,59			
01010 680000	Planmäßige Abschreibung	8.684,17	0	8.684,17			
01010 680100	Planmäßige Abschreibung	0,00	8.700	-8.700,00			
01010 724000	Reisegebühren	0,00	1.200	-1.200,00	0,00	1.200	-1.200,00
SU 22 / SU 32	Summe Aufwendungen / Auszahlungen operative Gebarung	508.967,34	567.800	-58.832,66	492.573,38	549.000	-56.426,62
SA 0 / SA 1	(0) Nettoergebnis (21 - 22) / Saldo (1) Geldfluss aus der operativen Gebarung (31 - 32)	1.065.311,10	-502.100	1.567.411,10	-492.573,38	-549.000	56.426,62
SU 23	Summe Haushaltsrücklagen	0,00	0	0,00			
SA 00	Nettoergebnis nach Zuweisung und Entnahmen von Haushaltsrücklagen (SA 0 +/- SU 23)	1.065.311,10	-502.100	1.567.411,10			
Investive Gebarung							
SU 33	Summe Einzahlungen investive Gebarung				0,00	0	0,00
01010 070000	Aktivierungsfähige Rechte (immaterielle Vermögenswerte)				86.841,67	87.000	-158,33
SU 34	Summe Auszahlungen investive Gebarung				86.841,67	87.000	-158,33
SA 2	Saldo (2) Geldfluss aus der investiven Gebarung (33 - 34)				-86.841,67	-87.000	158,33
SA 3	Saldo (3) Nettofinanzierungssaldo (SA 1 + SA 2)				-579.415,05	-636.000	56.584,95
Finanzierungstätigkeit							
SU 35	Summe Einzahlungen aus der Finanzierungstätigkeit				0,00	0	0,00
SU 36	Summe Auszahlungen aus der Finanzierungstätigkeit				0,00	0	0,00
SA 4	Saldo (4) Geldfluss aus der Finanzierungstätigkeit (35 - 36)				0,00	0	0,00
SA 5	Saldo (5) Geldfluss aus der voranschlagswirksamen Gebarung (SA 3 + SA 4)				-579.415,05	-636.000	56.584,95

Ansatz 01020 Konto	Präsidialangelegenheiten	RA2021	VA2021	Differenz	RA2021	VA2021	Differenz
		Ergebnisrechnung			Finanzierungsrechnung		
Operative Gebarung							
01020 817800	Erträge aus der Auflösung von sonstigen Rückstellungen Pensionen	2.194.637,06	65.700	2.128.937,06			
SU 21 / SU 31	Summe Erträge / Einzahlungen operative Gebarung	2.194.637,06	65.700	2.128.937,06	0,00	0	0,00
01020 500000	Geldbezüge der Beamten der Verwaltung	267.798,28	285.000	-17.201,72	267.798,28	285.000	-17.201,72
01020 510000	Geldbezüge der Vertragsbediensteten der Verwaltung	739.275,44	666.700	72.575,44	739.275,44	666.700	72.575,44
01020 511000	Geldbezüge der Vertragsbediensteten in handwerklicher Verwendung	132.647,76	134.400	-1.752,24	132.647,76	134.400	-1.752,24
01020 522000	Geldbezüge der nicht ganzjährig beschäftigten Angestellten	3.761,67	6.200	-2.438,33	3.761,67	6.200	-2.438,33
01020 563000	Sonstige Aufwandsentschädigungen	1.418,37	1.600	-181,63	1.418,37	1.600	-181,63
01020 565000	Mehrleistungsvergütungen	104.865,29	103.000	1.865,29	104.865,29	103.000	1.865,29
01020 566000	Zuwendungen aus Anlass von Dienstjubiläen	47.427,44	48.600	-1.172,56	47.427,44	48.600	-1.172,56
01020 569000	Sonstige Nebengebühren	3.662,72	2.500	1.162,72	3.662,72	2.500	1.162,72
01020 580000	Dienstgeberbeiträge zum Ausgleichsfonds für Familienbeihilfen	40.975,23	37.600	3.375,23	40.975,23	37.600	3.375,23
01020 581000	Dienstgeberbeiträge zur Alterssicherung	-1.021,89	0	-1.021,89	-1.021,89	0	-1.021,89
01020 582000	Sonstige Dienstgeberbeiträge zur sozialen Sicherheit	207.476,56	192.700	14.776,56	207.476,56	192.700	14.776,56
01020 590000	Freiwillige Sozialleistungen	1.064,33	1.000	64,33	1.064,33	1.000	64,33
01020 591000	Dotierung von Rückstellungen für Abfertigungen	1.693,48	20.600	-18.906,52			
01020 592000	Dotierung von Rückstellungen für Jubiläumszuwendungen	16.877,75	17.400	-522,25			
01020 593000	Dotierung von Rückstellungen für nicht konsumierte Urlaube	4.799,94	0	4.799,94			
01020 724000	Reisegebühren	697,52	1.500	-802,48	697,52	1.500	-802,48
01020 728100	Entgelte für sonstige Leistungen	0,00	300	-300,00	0,00	300	-300,00
SU 22 / SU 32	Summe Aufwendungen / Auszahlungen operative Gebarung	1.573.419,89	1.519.100	54.319,89	1.550.048,72	1.481.100	68.948,72
SA 0 / SA 1	(0) Nettoergebnis (21 - 22) / Saldo (1) Geldfluss aus der operativen Gebarung (31 - 32)	621.217,17	-1.453.400	2.074.617,17	-1.550.048,72	-1.481.100	-68.948,72
SU 23	Summe Haushaltsrücklagen	0,00	0	0,00			
SA 00	Nettoergebnis nach Zuweisung und Entnahmen von Haushaltsrücklagen (SA 0 +/- SU 23)	621.217,17	-1.453.400	2.074.617,17			
Investive Gebarung							
SU 33	Summe Einzahlungen investive Gebarung				0,00	0	0,00
SU 34	Summe Auszahlungen investive Gebarung				0,00	0	0,00
SA 2	Saldo (2) Geldfluss aus der investiven Gebarung (33 - 34)				0,00	0	0,00
SA 3	Saldo (3) Nettofinanzierungssaldo (SA 1 + SA 2)				-1.550.048,72	-1.481.100	-68.948,72
Finanzierungstätigkeit							
SU 35	Summe Einzahlungen aus der Finanzierungstätigkeit				0,00	0	0,00
SU 36	Summe Auszahlungen aus der Finanzierungstätigkeit				0,00	0	0,00
SA 4	Saldo (4) Geldfluss aus der Finanzierungstätigkeit (35 - 36)				0,00	0	0,00
SA 5	Saldo (5) Geldfluss aus der voranschlagswirksamen Gebarung (SA 3 + SA 4)				-1.550.048,72	-1.481.100	-68.948,72

Ansatz 01030 Konto	Büro für Diversität	RA2021	VA2021	Differenz	RA2021	VA2021	Differenz
		Ergebnisrechnung			Finanzierungsrechnung		
Operative Gebarung							
01030 810000	Erträge aus Leistungen	0,00	1.500	-1.500,00	0,00	1.500	-1.500,00
01030 817500	Erträge aus der Auflösung von sonstigen Rückstellungen Jubiläumszuwendungen	14.548,24	12.500	2.048,24			
SU 21 / SU 31	Summe Erträge / Einzahlungen operative Gebarung	14.548,24	14.000	548,24	0,00	1.500	-1.500,00
01030 413000	Handelswaren	562,29	8.000	-7.437,71	562,29	8.000	-7.437,71
01030 430000	Lebensmittel	512,68	1.000	-487,32	512,68	1.000	-487,32
01030 459000	Sonstige Verbrauchsgüter	9.873,91	5.500	4.373,91	13.209,91	5.500	7.709,91
01030 510000	Geldbezüge der Vertragsbediensteten der Verwaltung	118.734,16	118.600	134,16	118.734,16	118.600	134,16
01030 565000	Mehrleistungsvergütungen	1.084,86	3.400	-2.315,14	1.084,86	3.400	-2.315,14
01030 566000	Zuwendungen aus Anlass von Dienstjubiläen	11.578,33	12.300	-721,67	11.578,33	12.300	-721,67
01030 569000	Sonstige Nebengebühren	820,44	1.300	-479,56	820,44	1.300	-479,56
01030 580000	Dienstgeberbeiträge zum Ausgleichsfonds für Familienbeihilfen	5.160,33	5.300	-139,67	5.160,33	5.300	-139,67
01030 582000	Sonstige Dienstgeberbeiträge zur sozialen Sicherheit	26.662,00	27.000	-338,00	26.662,00	27.000	-338,00
01030 590000	Freiwillige Sozialleistungen	99,94	100	-0,06	99,94	100	-0,06
01030 593000	Dotierung von Rückstellungen für nicht konsumierte Urlaube	2.223,08	0	2.223,08			
01030 680000	Planmäßige Abschreibung	120,00	0	120,00			
01030 700000	Miet- und Pachtaufwand	356,00	4.000	-3.644,00	356,00	4.000	-3.644,00
01030 724000	Reisegebühren	123,00	200	-77,00	123,00	200	-77,00
01030 728000	Entgelte für sonstige Leistungen	80.501,14	73.500	7.001,14	80.501,14	73.500	7.001,14
SU 22 / SU 32	Summe Aufwendungen / Auszahlungen operative Gebarung	258.412,16	260.200	-1.787,84	259.705,08	260.200	-494,92
SA 0 / SA 1	(0) Nettoergebnis (21 - 22) / Saldo (1) Geldfluss aus der operativen Gebarung (31 - 32)	-243.863,92	-246.200	2.336,08	-259.705,08	-258.700	-1.005,08
SU 23	Summe Haushaltsrücklagen	0,00	0	0,00			
SA 00	Nettoergebnis nach Zuweisung und Entnahmen von Haushaltsrücklagen (SA 0 +/- SU 23)	-243.863,92	-246.200	2.336,08			
Investive Gebarung							
SU 33	Summe Einzahlungen investive Gebarung				0,00	0	0,00
SU 34	Summe Auszahlungen investive Gebarung				0,00	0	0,00
SA 2	Saldo (2) Geldfluss aus der investiven Gebarung (33 - 34)				0,00	0	0,00
SA 3	Saldo (3) Nettofinanzierungssaldo (SA 1 + SA 2)				-259.705,08	-258.700	-1.005,08
Finanzierungstätigkeit							
SU 35	Summe Einzahlungen aus der Finanzierungstätigkeit				0,00	0	0,00
SU 36	Summe Auszahlungen aus der Finanzierungstätigkeit				0,00	0	0,00
SA 4	Saldo (4) Geldfluss aus der Finanzierungstätigkeit (35 - 36)				0,00	0	0,00
SA 5	Saldo (5) Geldfluss aus der voranschlagswirksamen Gebarung (SA 3 + SA 4)				-259.705,08	-258.700	-1.005,08

UA 011	Personalamt	RA2021	VA2021	Differenz	RA2021	VA2021	Differenz
		Ergebnisrechnung			Finanzierungsrechnung		
SA 0 / SA 1	(0) Nettoergebnis (21 - 22) / Saldo (1) Geldfluss aus der operativen Gebarung (31 - 32)	-1.079.738,73	-1.022.800	-56.938,73	-1.057.684,48	-1.000.900	-56.784,48
SA 00	Nettoergebnis nach Zuweisung und Entnahmen von Haushaltsrücklagen (SA 0 +/- SU 23)	-1.079.738,73	-1.022.800	-56.938,73			
SA 2	Saldo (2) Geldfluss aus der investiven Gebarung (33 - 34)				0,00	0	0,00
SA 3	Saldo (3) Nettofinanzierungssaldo (SA 1 + SA 2)				-1.057.684,48	-1.000.900	-56.784,48
SA 4	Saldo (4) Geldfluss aus der Finanzierungstätigkeit (35 - 36)				0,00	0	0,00
SA 5	Saldo (5) Geldfluss aus der voranschlagswirksamen Gebarung (SA 3 + SA 4)				-1.057.684,48	-1.000.900	-56.784,48

Ansatz 01100 Konto	Personalverwaltung	RA2021	VA2021	Differenz	RA2021	VA2021	Differenz
		Ergebnisrechnung			Finanzierungsrechnung		
Operative Gebarung							
01100 817200	Erträge aus der Auflösung von sonstigen Rückstellungen	8.136,73	0	8.136,73			
SU 21 / SU 31	Summe Erträge / Einzahlungen operative Gebarung	8.136,73	0	8.136,73	0,00	0	0,00
01100 500000	Geldbezüge der Beamten der Verwaltung	320.818,68	322.300	-1.481,32	320.818,68	322.300	-1.481,32
01100 510000	Geldbezüge der Vertragsbediensteten der Verwaltung	530.082,74	505.700	24.382,74	530.082,74	505.700	24.382,74
01100 565000	Mehrleistungsvergütungen	53.713,78	26.800	26.913,78	53.713,78	26.800	26.913,78
01100 569000	Sonstige Nebengebühren	1.331,36	1.200	131,36	1.331,36	1.200	131,36
01100 580000	Dienstgeberbeiträge zum Ausgleichsfonds für Familienbeihilfen	24.145,40	22.500	1.645,40	24.145,40	22.500	1.645,40
01100 582000	Sonstige Dienstgeberbeiträge zur sozialen Sicherheit	126.827,61	120.900	5.927,61	126.827,61	120.900	5.927,61
01100 590000	Freiwillige Sozialleistungen	720,51	600	120,51	720,51	600	120,51
01100 591000	Dotierung von Rückstellungen für Abfertigungen	15.633,24	15.000	633,24			
01100 592000	Dotierung von Rückstellungen für Jubiläumsszuwendungen	14.557,74	6.900	7.657,74			
01100 724000	Reisegebühren	44,40	900	-855,60	44,40	900	-855,60
SU 22 / SU 32	Summe Aufwendungen / Auszahlungen operative Gebarung	1.087.875,46	1.022.800	65.075,46	1.057.684,48	1.000.900	56.784,48
SA 0 / SA 1	(0) Nettoergebnis (21 - 22) / Saldo (1) Geldfluss aus der operativen Gebarung (31 - 32)	-1.079.738,73	-1.022.800	-56.938,73	-1.057.684,48	-1.000.900	-56.784,48
SU 23	Summe Haushaltsrücklagen	0,00	0	0,00			
SA 00	Nettoergebnis nach Zuweisung und Entnahmen von Haushaltsrücklagen (SA 0 +/- SU 23)	-1.079.738,73	-1.022.800	-56.938,73			
Investive Gebarung							
SU 33	Summe Einzahlungen investive Gebarung				0,00	0	0,00
SU 34	Summe Auszahlungen investive Gebarung				0,00	0	0,00
SA 2	Saldo (2) Geldfluss aus der investiven Gebarung (33 - 34)				0,00	0	0,00
SA 3	Saldo (3) Nettofinanzierungssaldo (SA 1 + SA 2)				-1.057.684,48	-1.000.900	-56.784,48
Finanzierungstätigkeit							
SU 35	Summe Einzahlungen aus der Finanzierungstätigkeit				0,00	0	0,00
SU 36	Summe Auszahlungen aus der Finanzierungstätigkeit				0,00	0	0,00
SA 4	Saldo (4) Geldfluss aus der Finanzierungstätigkeit (35 - 36)				0,00	0	0,00
SA 5	Saldo (5) Geldfluss aus der voranschlagswirksamen Gebarung (SA 3 + SA 4)				-1.057.684,48	-1.000.900	-56.784,48

UA 012	Hilfsamt	RA2021	VA2021	Differenz	RA2021	VA2021	Differenz
		Ergebnisrechnung			Finanzierungsrechnung		
SA 0 / SA 1	(0) Nettoergebnis (21 - 22) / Saldo (1) Geldfluss aus der operativen Gebarung (31 - 32)	-976.269,36	-964.300	-11.969,36	-980.132,20	-927.900	-52.232,20
SA 00	Nettoergebnis nach Zuweisung und Entnahmen von Haushaltsrücklagen (SA 0 +/- SU 23)	-976.269,36	-964.300	-11.969,36			
SA 2	Saldo (2) Geldfluss aus der investiven Gebarung (33 - 34)				-100.795,26	-50.000	-50.795,26
SA 3	Saldo (3) Nettofinanzierungssaldo (SA 1 + SA 2)				-1.080.927,46	-977.900	-103.027,46
SA 4	Saldo (4) Geldfluss aus der Finanzierungstätigkeit (35 - 36)				0,00	0	0,00
SA 5	Saldo (5) Geldfluss aus der voranschlagswirksamen Gebarung (SA 3 + SA 4)				-1.080.927,46	-977.900	-103.027,46
Ansatz 01200 Konto	Interne Dienste	RA2021	VA2021	Differenz	RA2021	VA2021	Differenz
		Ergebnisrechnung			Finanzierungsrechnung		
Operative Gebarung							
01200 810000	Erträge aus Leistungen	12.695,70	12.000	695,70	12.419,82	12.000	419,82
01200 816000	Kostenbeiträge (Kostensätze) für sonstige Leistungen	627,30	2.000	-1.372,70	627,30	2.000	-1.372,70
01200 817400	Erträge aus der Auflösung von sonstigen Rückstellungen Abfertigungen	42.997,75	0	42.997,75			
01200 829000	Sonstige Erträge	15,59	300	-284,41	15,59	300	-284,41
SU 21 / SU 31	Summe Erträge / Einzahlungen operative Gebarung	56.336,34	14.300	42.036,34	13.062,71	14.300	-1.237,29
01200 400000	Geringwertige Wirtschaftsgüter (GWG)	51.337,32	33.500	17.837,32	58.561,33	33.500	25.061,33
01200 430000	Lebensmittel	20.983,99	50.000	-29.016,01	19.900,53	50.000	-30.099,47
01200 456000	Schreib-, Zeichen- und sonstige Büromittel	53.419,02	70.000	-16.580,98	53.966,25	70.000	-16.033,75
01200 457000	Druckwerke	50.509,23	70.000	-19.490,77	46.227,72	70.000	-23.772,28
01200 459000	Sonstige Verbrauchsgüter	3.452,33	1.000	2.452,33	3.694,77	1.000	2.694,77
01200 510000	Geldbezüge der Vertragsbediensteten der Verwaltung	191.546,22	185.600	5.946,22	191.546,22	185.600	5.946,22
01200 511000	Geldbezüge der Vertragsbediensteten in handwerklicher Verwendung	153.458,20	144.900	8.558,20	153.458,20	144.900	8.558,20
01200 522000	Geldbezüge der nicht ganzjährig beschäftigten Angestellten	225,30	0	225,30	225,30	0	225,30
01200 523000	Geldbezüge der nicht ganzjährig beschäftigten Arbeiter	3.761,67	4.000	-238,33	3.761,67	4.000	-238,33
01200 563000	Sonstige Aufwandsentschädigungen	3.772,30	1.400	2.372,30	3.772,30	1.400	2.372,30
01200 565000	Mehrleistungsvergütungen	10.849,82	2.600	8.249,82	10.849,82	2.600	8.249,82
01200 569000	Sonstige Nebengebühren	1.176,63	1.100	76,63	1.176,63	1.100	76,63
01200 580000	Dienstgeberbeiträge zum Ausgleichsfonds für Familienbeihilfen	10.067,37	8.800	1.267,37	10.067,37	8.800	1.267,37
01200 582000	Sonstige Dienstgeberbeiträge zur sozialen Sicherheit	69.160,62	63.700	5.460,62	69.160,62	63.700	5.460,62
01200 590000	Freiwillige Sozialleistungen	345,24	400	-54,76	345,24	400	-54,76
01200 591000	Dotierung von Rückstellungen für Abfertigungen	0,00	4.600	-4.600,00			
01200 592000	Dotierung von Rückstellungen für Jubiläumsumwendungen	14.340,55	7.700	6.640,55			
01200 593000	Dotierung von Rückstellungen für nicht konsumierte Urlaube	6.413,26	0	6.413,26			
01200 618000	Instandhaltung von sonstigen Anlagen	3.768,99	7.000	-3.231,01	3.902,42	7.000	-3.097,58
01200 621000	Sonstige Transporte	3.087,04	5.000	-1.912,96	13.674,04	5.000	8.674,04
01200 630000	Postdienste	317.948,96	290.000	27.948,96	317.948,96	290.000	27.948,96
01200 680000	Planmäßige Abschreibung	28.319,01	0	28.319,01			

Ansatz 01200 Konto	Interne Dienste	RA2021	VA2021	Differenz	RA2021	VA2021	Differenz
		Ergebnisrechnung			Finanzierungsrechnung		
01200 680700	Planmäßige Abschreibung	0,00	24.100	-24.100,00			
01200 724000	Reisegebühren	166,80	200	-33,20	166,80	200	-33,20
01200 728000	Entgelte für sonstige Leistungen	34.495,83	3.000	31.495,83	30.788,72	3.000	27.788,72
SU 22 / SU 32	Summe Aufwendungen / Auszahlungen operative Gebarung	1.032.605,70	978.600	54.005,70	993.194,91	942.200	50.994,91
SA 0 / SA 1	(0) Nettoergebnis (21 - 22) / Saldo (1) Geldfluss aus der operativen Gebarung (31 - 32)	-976.269,36	-964.300	-11.969,36	-980.132,20	-927.900	-52.232,20
SU 23	Summe Haushaltsrücklagen	0,00	0	0,00			
SA 00	Nettoergebnis nach Zuweisung und Entnahmen von Haushaltsrücklagen (SA 0 +/- SU 23)	-976.269,36	-964.300	-11.969,36			
Investive Gebarung							
SU 33	Summe Einzahlungen investive Gebarung				0,00	0	0,00
01200 042000	Amts-, Betriebs- und Geschäftsausstattung				100.795,26	50.000	50.795,26
SU 34	Summe Auszahlungen investive Gebarung				100.795,26	50.000	50.795,26
SA 2	Saldo (2) Geldfluss aus der investiven Gebarung (33 - 34)				-100.795,26	-50.000	-50.795,26
SA 3	Saldo (3) Nettofinanzierungssaldo (SA 1 + SA 2)				-1.080.927,46	-977.900	-103.027,46
Finanzierungstätigkeit							
SU 35	Summe Einzahlungen aus der Finanzierungstätigkeit				0,00	0	0,00
SU 36	Summe Auszahlungen aus der Finanzierungstätigkeit				0,00	0	0,00
SA 4	Saldo (4) Geldfluss aus der Finanzierungstätigkeit (35 - 36)				0,00	0	0,00
SA 5	Saldo (5) Geldfluss aus der voranschlagswirksamen Gebarung (SA 3 + SA 4)				-1.080.927,46	-977.900	-103.027,46
UA 014	Gemeindekontrollenrichtung	RA2021	VA2021	Differenz	RA2021	VA2021	Differenz
		Ergebnisrechnung			Finanzierungsrechnung		
SA 0 / SA 1	(0) Nettoergebnis (21 - 22) / Saldo (1) Geldfluss aus der operativen Gebarung (31 - 32)	-368.844,69	-229.900	-138.944,69	-255.202,68	-233.700	-21.502,68
SA 00	Nettoergebnis nach Zuweisung und Entnahmen von Haushaltsrücklagen (SA 0 +/- SU 23)	-368.844,69	-229.900	-138.944,69			
SA 2	Saldo (2) Geldfluss aus der investiven Gebarung (33 - 34)				0,00	0	0,00
SA 3	Saldo (3) Nettofinanzierungssaldo (SA 1 + SA 2)				-255.202,68	-233.700	-21.502,68
SA 4	Saldo (4) Geldfluss aus der Finanzierungstätigkeit (35 - 36)				0,00	0	0,00
SA 5	Saldo (5) Geldfluss aus der voranschlagswirksamen Gebarung (SA 3 + SA 4)				-255.202,68	-233.700	-21.502,68

Ansatz 01400 Konto	Stadtrechnungshof	RA2021	VA2021	Differenz	RA2021	VA2021	Differenz
		Ergebnisrechnung			Finanzierungsrechnung		
Operative Gebarung							
01400 817500	Erträge aus der Auflösung von sonstigen Rückstellungen Jubiläumszuwendungen	0,00	7.100	-7.100,00			
SU 21 / SU 31	Summe Erträge / Einzahlungen operative Gebarung	0,00	7.100	-7.100,00	0,00	0	0,00
01400 400000	Geringwertige Wirtschaftsgüter (GWG)	20,74	0	20,74	20,74	0	20,74
01400 457000	Druckwerke	87,59	400	-312,41	98,49	400	-301,51
01400 459000	Sonstige Verbrauchsgüter	177,42	300	-122,58	128,42	300	-171,58
01400 500000	Geldbezüge der Beamten der Verwaltung	123.993,66	124.100	-106,34	123.993,66	124.100	-106,34
01400 510000	Geldbezüge der Vertragsbediensteten der Verwaltung	87.555,25	71.000	16.555,25	87.555,25	71.000	16.555,25
01400 565000	Mehrleistungsvergütungen	2.220,75	0	2.220,75	2.220,75	0	2.220,75
01400 566000	Zuwendungen aus Anlass von Dienstjubiläen	6.799,40	6.700	99,40	6.799,40	6.700	99,40
01400 580000	Dienstgeberbeiträge zum Ausgleichsfonds für Familienbeihilfen	8.592,53	8.000	592,53	8.592,53	8.000	592,53
01400 582000	Sonstige Dienstgeberbeiträge zur sozialen Sicherheit	25.187,70	21.300	3.887,70	25.187,70	21.300	3.887,70
01400 590000	Freiwillige Sozialleistungen	427,19	100	327,19	427,19	100	327,19
01400 591000	Dotierung von Rückstellungen für Abfertigungen	85.320,42	3.300	82.020,42			
01400 592000	Dotierung von Rückstellungen für Jubiläumszuwendungen	18.461,51	0	18.461,51			
01400 593000	Dotierung von Rückstellungen für nicht konsumierte Urlaube	9.821,98	0	9.821,98			
01400 724000	Reisegebühren	0,00	600	-600,00	0,00	600	-600,00
01400 728000	Entgelte für sonstige Leistungen	178,55	1.200	-1.021,45	178,55	1.200	-1.021,45
SU 22 / SU 32	Summe Aufwendungen / Auszahlungen operative Gebarung	368.844,69	237.000	131.844,69	255.202,68	233.700	21.502,68
SA 0 / SA 1	(0) Nettoergebnis (21 - 22) / Saldo (1) Geldfluss aus der operativen Gebarung (31 - 32)	-368.844,69	-229.900	-138.944,69	-255.202,68	-233.700	-21.502,68
SU 23	Summe Haushaltsrücklagen	0,00	0	0,00			
SA 00	Nettoergebnis nach Zuweisung und Entnahmen von Haushaltsrücklagen (SA 0 +/- SU 23)	-368.844,69	-229.900	-138.944,69			
Investive Gebarung							
SU 33	Summe Einzahlungen investive Gebarung				0,00	0	0,00
SU 34	Summe Auszahlungen investive Gebarung				0,00	0	0,00
SA 2	Saldo (2) Geldfluss aus der investiven Gebarung (33 - 34)				0,00	0	0,00
SA 3	Saldo (3) Nettofinanzierungssaldo (SA 1 + SA 2)				-255.202,68	-233.700	-21.502,68
Finanzierungstätigkeit							
SU 35	Summe Einzahlungen aus der Finanzierungstätigkeit				0,00	0	0,00
SU 36	Summe Auszahlungen aus der Finanzierungstätigkeit				0,00	0	0,00
SA 4	Saldo (4) Geldfluss aus der Finanzierungstätigkeit (35 - 36)				0,00	0	0,00
SA 5	Saldo (5) Geldfluss aus der voranschlagswirksamen Gebarung (SA 3 + SA 4)				-255.202,68	-233.700	-21.502,68

UA 015	Pressestelle, Amtsblatt und Öffentlichkeitsarbeit	RA2021	VA2021	Differenz	RA2021	VA2021	Differenz
		Ergebnisrechnung			Finanzierungsrechnung		
SA 0 / SA 1	(0) Nettoergebnis (21 - 22) / Saldo (1) Geldfluss aus der operativen Gebarung (31 - 32)	-305.823,63	-442.300	136.476,37	-302.673,59	-439.900	137.226,41
SA 00	Nettoergebnis nach Zuweisung und Entnahmen von Haushaltsrücklagen (SA 0 +/- SU 23)	-305.823,63	-442.300	136.476,37			
SA 2	Saldo (2) Geldfluss aus der investiven Gebarung (33 - 34)				-2.776,93	-3.000	223,07
SA 3	Saldo (3) Nettofinanzierungssaldo (SA 1 + SA 2)				-305.450,52	-442.900	137.449,48
SA 4	Saldo (4) Geldfluss aus der Finanzierungstätigkeit (35 - 36)				0,00	0	0,00
SA 5	Saldo (5) Geldfluss aus der voranschlagswirksamen Gebarung (SA 3 + SA 4)				-305.450,52	-442.900	137.449,48
Ansatz 01510 Konto	Amtsblatt "St. Pölten Konkret"	RA2021	VA2021	Differenz	RA2021	VA2021	Differenz
		Ergebnisrechnung			Finanzierungsrechnung		
Operative Gebarung							
01510 808000	Veräußerung von Handelswaren	0,00	500	-500,00	0,00	500	-500,00
01510 810000	Erträge aus Leistungen	180.000,00	150.000	30.000,00	180.000,00	150.000	30.000,00
SU 21 / SU 31	Summe Erträge / Einzahlungen operative Gebarung	180.000,00	150.500	29.500,00	180.000,00	150.500	29.500,00
01510 400000	Geringwertige Wirtschaftsgüter (GWG)	0,00	500	-500,00	0,00	500	-500,00
01510 413000	Handelswaren	298.567,21	321.400	-22.832,79	298.567,21	321.400	-22.832,79
01510 459000	Sonstige Verbrauchsgüter	0,00	1.500	-1.500,00	0,00	1.500	-1.500,00
01510 630000	Postdienste	83.992,17	106.200	-22.207,83	83.992,17	106.200	-22.207,83
01510 710000	Öffentliche Abgaben, ohne Gebühren gemäß FAG	0,00	500	-500,00	0,00	500	-500,00
01510 728100	Entgelte für sonstige Leistungen	24.546,36	45.200	-20.653,64	24.631,36	45.200	-20.568,64
SU 22 / SU 32	Summe Aufwendungen / Auszahlungen operative Gebarung	407.105,74	475.300	-68.194,26	407.190,74	475.300	-68.109,26
SA 0 / SA 1	(0) Nettoergebnis (21 - 22) / Saldo (1) Geldfluss aus der operativen Gebarung (31 - 32)	-227.105,74	-324.800	97.694,26	-227.190,74	-324.800	97.609,26
SU 23	Summe Haushaltsrücklagen	0,00	0	0,00			
SA 00	Nettoergebnis nach Zuweisung und Entnahmen von Haushaltsrücklagen (SA 0 +/- SU 23)	-227.105,74	-324.800	97.694,26			
Investive Gebarung							
SU 33	Summe Einzahlungen investive Gebarung				0,00	0	0,00
SU 34	Summe Auszahlungen investive Gebarung				0,00	0	0,00
SA 2	Saldo (2) Geldfluss aus der investiven Gebarung (33 - 34)				0,00	0	0,00
SA 3	Saldo (3) Nettofinanzierungssaldo (SA 1 + SA 2)				-227.190,74	-324.800	97.609,26
Finanzierungstätigkeit							
SU 35	Summe Einzahlungen aus der Finanzierungstätigkeit				0,00	0	0,00
SU 36	Summe Auszahlungen aus der Finanzierungstätigkeit				0,00	0	0,00
SA 4	Saldo (4) Geldfluss aus der Finanzierungstätigkeit (35 - 36)				0,00	0	0,00
SA 5	Saldo (5) Geldfluss aus der voranschlagswirksamen Gebarung (SA 3 + SA 4)				-227.190,74	-324.800	97.609,26

Ansatz 01520 Konto	Medienservice	RA2021	VA2021	Differenz	RA2021	VA2021	Differenz
		Ergebnisrechnung			Finanzierungsrechnung		
Operative Gebarung							
SU 21 / SU 31	Summe Erträge / Einzahlungen operative Gebarung	0,00	0	0,00	0,00	0	0,00
01520 400000	Geringwertige Wirtschaftsgüter (GWG)	2.283,42	2.000	283,42	2.283,42	2.000	283,42
01520 413000	Handelswaren	1.624,92	2.000	-375,08	1.659,92	2.000	-340,08
01520 459000	Sonstige Verbrauchsgüter	2.116,20	3.400	-1.283,80	2.013,29	3.400	-1.386,71
01520 618000	Instandhaltung von sonstigen Anlagen	555,68	1.500	-944,32	555,68	1.500	-944,32
01520 670000	Versicherungen	338,99	0	338,99	338,99	0	338,99
01520 680000	Planmäßige Abschreibung	2.861,32	0	2.861,32			
01520 680700	Planmäßige Abschreibung	0,00	2.400	-2.400,00			
01520 700000	Miet- und Pachtaufwand	335,76	4.000	-3.664,24	335,76	4.000	-3.664,24
01520 728100	Entgelte für sonstige Leistungen	8.478,20	9.000	-521,80	8.478,20	9.000	-521,80
01520 728200	Entgelte für sonstige Leistungen	28.921,21	47.600	-18.678,79	27.649,21	47.600	-19.950,79
01520 728600	Entgelte für sonstige Leistungen	18.927,69	30.600	-11.672,31	19.893,88	30.600	-10.706,12
01520 728700	Entgelte für sonstige Leistungen	12.274,50	15.000	-2.725,50	12.274,50	15.000	-2.725,50
SU 22 / SU 32	Summe Aufwendungen / Auszahlungen operative Gebarung	78.717,89	117.500	-38.782,11	75.482,85	115.100	-39.617,15
SA 0 / SA 1	(0) Nettoergebnis (21 - 22) / Saldo (1) Geldfluss aus der operativen Gebarung (31 - 32)	-78.717,89	-117.500	38.782,11	-75.482,85	-115.100	39.617,15
SU 23	Summe Haushaltsrücklagen	0,00	0	0,00			
SA 00	Nettoergebnis nach Zuweisung und Entnahmen von Haushaltsrücklagen (SA 0 +/- SU 23)	-78.717,89	-117.500	38.782,11			
Investive Gebarung							
SU 33	Summe Einzahlungen investive Gebarung				0,00	0	0,00
01520 042000	Amts-, Betriebs- und Geschäftsausstattung				2.776,93	3.000	-223,07
SU 34	Summe Auszahlungen investive Gebarung				2.776,93	3.000	-223,07
SA 2	Saldo (2) Geldfluss aus der investiven Gebarung (33 - 34)				-2.776,93	-3.000	223,07
SA 3	Saldo (3) Nettofinanzierungssaldo (SA 1 + SA 2)				-78.259,78	-118.100	39.840,22
Finanzierungstätigkeit							
SU 35	Summe Einzahlungen aus der Finanzierungstätigkeit				0,00	0	0,00
SU 36	Summe Auszahlungen aus der Finanzierungstätigkeit				0,00	0	0,00
SA 4	Saldo (4) Geldfluss aus der Finanzierungstätigkeit (35 - 36)				0,00	0	0,00
SA 5	Saldo (5) Geldfluss aus der voranschlagswirksamen Gebarung (SA 3 + SA 4)				-78.259,78	-118.100	39.840,22

UA 016	Elektronische Datenverarbeitung	RA2021	VA2021	Differenz	RA2021	VA2021	Differenz
		Ergebnisrechnung			Finanzierungsrechnung		
SA 0 / SA 1	(0) Nettoergebnis (21 - 22) / Saldo (1) Geldfluss aus der operativen Gebarung (31 - 32)	-3.312.096,20	-2.664.400	-647.696,20	-2.649.381,08	-2.086.700	-562.681,08
SA 00	Nettoergebnis nach Zuweisung und Entnahmen von Haushaltsrücklagen (SA 0 +/- SU 23)	-3.312.096,20	-2.664.400	-647.696,20			
SA 2	Saldo (2) Geldfluss aus der investiven Gebarung (33 - 34)				-583.724,92	-925.000	341.275,08
SA 3	Saldo (3) Nettofinanzierungssaldo (SA 1 + SA 2)				-3.233.106,00	-3.011.700	-221.406,00
SA 4	Saldo (4) Geldfluss aus der Finanzierungstätigkeit (35 - 36)				0,00	-9.000	9.000,00
SA 5	Saldo (5) Geldfluss aus der voranschlagswirksamen Gebarung (SA 3 + SA 4)				-3.233.106,00	-3.020.700	-212.406,00
Ansatz 01600	Informationstechnologie und Telekommunikation	RA2021	VA2021	Differenz	RA2021	VA2021	Differenz
Konto		Ergebnisrechnung			Finanzierungsrechnung		
Operative Gebarung							
01600 810000	Erträge aus Leistungen	112.162,92	82.000	30.162,92	85.363,78	82.000	3.363,78
01600 816200	Vergütungen	283.474,85	232.500	50.974,85	283.474,85	232.500	50.974,85
01600 816300	Kostenbeiträge (Kostensätze) für sonstige Leistungen	67.994,47	25.000	42.994,47	67.994,47	25.000	42.994,47
01600 816500	Vergütungen	13.175,99	20.000	-6.824,01	13.175,99	20.000	-6.824,01
01600 816900	vergütungen	0,00	170.000	-170.000,00	0,00	170.000	-170.000,00
01600 817800	Erträge aus der Auflösung von sonstigen Rückstellungen Pensionen	0,00	65.700	-65.700,00			
SU 21 / SU 31	Summe Erträge / Einzahlungen operative Gebarung	476.808,23	595.200	-118.391,77	450.009,09	529.500	-79.490,91
01600 400000	Geringwertige Wirtschaftsgüter (GWG)	99.138,34	28.800	70.338,34	93.305,35	28.800	64.505,35
01600 400100	Geringwertige Wirtschaftsgüter (GWG)	11,00	100	-89,00	11,00	100	-89,00
01600 452000	Treibstoffe	0,00	300	-300,00	0,00	300	-300,00
01600 459000	Sonstige Verbrauchsgüter	121.613,70	134.500	-12.886,30	120.198,82	134.500	-14.301,18
01600 500000	Geldbezüge der Beamten der Verwaltung	81.923,56	82.200	-276,44	81.923,56	82.200	-276,44
01600 510000	Geldbezüge der Vertragsbediensteten der Verwaltung	868.494,13	862.200	6.294,13	868.494,13	862.200	6.294,13
01600 511000	Geldbezüge der Vertragsbediensteten in handwerklicher Verwendung	13.666,80	0	13.666,80	13.666,80	0	13.666,80
01600 565000	Mehrleistungsvergütungen	39.916,59	25.000	14.916,59	39.916,59	25.000	14.916,59
01600 569000	Sonstige Nebengebühren	5.907,73	6.500	-592,27	5.907,73	6.500	-592,27
01600 580000	Dienstgeberbeiträge zum Ausgleichsfonds für Familienbeihilfen	32.674,86	31.600	1.074,86	32.674,86	31.600	1.074,86
01600 581000	Dienstgeberbeiträge zur Alterssicherung	-54,95	0	-54,95	-54,95	0	-54,95
01600 582000	Sonstige Dienstgeberbeiträge zur sozialen Sicherheit	181.871,58	178.000	3.871,58	181.871,58	178.000	3.871,58
01600 588000	Kommunalsteuer	26.902,54	29.000	-2.097,46	26.902,54	29.000	-2.097,46
01600 590000	Freiwillige Sozialleistungen	962,37	800	162,37	962,37	800	162,37
01600 591000	Dotierung von Rückstellungen für Abfertigungen	208,98	19.300	-19.091,02			
01600 592000	Dotierung von Rückstellungen für Jubiläumswendungen	14.595,42	16.200	-1.604,58			
01600 593000	Dotierung von Rückstellungen für nicht konsumierte Urlaube	46.513,95	0	46.513,95			
01600 617000	Instandhaltung von Fahrzeugen	739,07	1.000	-260,93	739,07	1.000	-260,93

Ansatz 01600 Konto	Informationstechnologie und Telekommunikation	RA2021	VA2021	Differenz	RA2021	VA2021	Differenz
		Ergebnisrechnung			Finanzierungsrechnung		
01600 618100	Instandhaltung von sonstigen A nlagen	49.278,40	35.800	13.478,40	49.278,40	35.800	13.478,40
01600 618200	Instandhaltung von sonstigen A nlagen	410.240,30	377.000	33.240,30	399.968,14	377.000	22.968,14
01600 618300	Instandhaltung von sonstigen A nlagen	4.327,07	11.600	-7.272,93	4.327,07	11.600	-7.272,93
01600 631000	Telekommunikationsdienste	99.280,75	114.600	-15.319,25	97.914,90	114.600	-16.685,10
01600 631100	Telekommunikationsdienste	45.985,54	79.500	-33.514,46	45.367,68	79.500	-34.132,32
01600 631200	Telekommunikationsdienste	7.635,96	13.600	-5.964,04	7.412,28	13.600	-6.187,72
01600 631300	Telekommunikationsdienste	0,00	2.300	-2.300,00	0,00	2.300	-2.300,00
01600 631400	Telekommunikationsdienste	1.301,37	1.700	-398,63	1.301,37	1.700	-398,63
01600 670000	Versicherungen	681,72	700	-18,28	681,72	700	-18,28
01600 670200	Versicherungen (Fahrzeuge)	824,56	1.000	-175,44	824,56	1.000	-175,44
01600 680000	Planmäßige Abschreibung	644.908,36	0	644.908,36			
01600 680100	Planmäßige Abschreibung	0,00	32.000	-32.000,00			
01600 680600	Planmäßige Abschreibung	0,00	3.000	-3.000,00			
01600 680700	Planmäßige Abschreibung	0,00	527.600	-527.600,00			
01600 700000	Miet- und Pachtaufwand	248.752,58	356.100	-107.347,42	248.752,58	356.100	-107.347,42
01600 710100	Öffentliche Abgaben, ohne Gebü hren gemäß FAG	92,50	200	-107,50	92,50	200	-107,50
01600 724000	Reisegebühren	88,94	500	-411,06	88,94	500	-411,06
01600 726000	Mitgliedsbeiträge an Instituti onen	572,00	1.300	-728,00	572,00	1.300	-728,00
01600 728000	Entgelte für sonstige Leistung en	256.637,24	293.800	-37.162,76	248.512,08	293.800	-45.287,92
SU 22 / SU 32	Summe Aufwendungen / Auszahlungen operative Gebarung	3.305.692,96	3.267.800	37.892,96	2.571.613,67	2.669.700	-98.086,33
SA 0 / SA 1	(0) Nettoergebnis (21 - 22) / Saldo (1) Geldfluss aus der operativen Gebarung (31 - 32)	-2.828.884,73	-2.672.600	-156.284,73	-2.121.604,58	-2.140.200	18.595,42
SU 23	Summe Haushaltsrücklagen	0,00	0	0,00			
SA 00	Nettoergebnis nach Zuweisung und Entnahmen von Haushaltsrücklagen (SA 0 +/- SU 23)	-2.828.884,73	-2.672.600	-156.284,73			
Investive Gebarung							
SU 33	Summe Einzahlungen investive Gebarung				0,00	0	0,00
01600 042000	Amts-, Betriebs- und Geschäfts ausstattung				71.329,78	151.900	-80.570,22
01600 042100	Amts-, Betriebs- und Geschäfts ausstattung				78.842,63	135.200	-56.357,37
01600 050000	Sonderanlagen				20.358,69	0	20.358,69
01600 070000	Aktivierungsfähige Rechte (imm aterielle Vermögenswerte)				0,00	62.000	-62.000,00
SU 34	Summe Auszahlungen investive Gebarung				170.531,10	349.100	-178.568,90
SA 2	Saldo (2) Geldfluss aus der investiven Gebarung (33 - 34)				-170.531,10	-349.100	178.568,90
SA 3	Saldo (3) Nettofinanzierungssaldo (SA 1 + SA 2)				-2.292.135,68	-2.489.300	197.164,32
Finanzierungstätigkeit							
SU 35	Summe Einzahlungen aus der Finanzierungstätigkeit				0,00	0	0,00
SU 36	Summe Auszahlungen aus der Finanzierungstätigkeit				0,00	0	0,00
SA 4	Saldo (4) Geldfluss aus der Finanzierungstätigkeit (35 - 36)				0,00	0	0,00

Ansatz 01600 Konto	Informationstechnologie und Telekommunikation	RA2021	VA2021	Differenz	RA2021	VA2021	Differenz
		Ergebnisrechnung			Finanzierungsrechnung		
SA 5	Saldo (5) Geldfluss aus der voranschlagswirksamen Gebärung (SA 3 + SA 4)				-2.292.135,68	-2.489.300	197.164,32

Ansatz 01640 Konto	IKT-Infrastruktur Schulen	RA2021	VA2021	Differenz	RA2021	VA2021	Differenz
		Ergebnisrechnung			Finanzierungsrechnung		
Operative Gebarung							
01640 816200	Vergütungen	0,00	303.700	-303.700,00	0,00	303.700	-303.700,00
01640 816300	Kostenbeiträge (Kostensätze) für sonstige Leistungen	0,00	186.200	-186.200,00	0,00	186.200	-186.200,00
SU 21 / SU 31	Summe Erträge / Einzahlungen operative Gebarung	0,00	489.900	-489.900,00	0,00	489.900	-489.900,00
01640 400000	Geringwertige Wirtschaftsgüter (GWG)	13.626,70	3.600	10.026,70	13.626,70	3.600	10.026,70
01640 459000	Sonstige Verbrauchsgüter	154.171,79	110.400	43.771,79	244.273,21	110.400	133.873,21
01640 618100	Instandhaltung von sonstigen A nlagen	19.089,33	3.600	15.489,33	19.089,33	3.600	15.489,33
01640 618200	Instandhaltung von sonstigen A nlagen	0,00	20.600	-20.600,00	0,00	20.600	-20.600,00
01640 618300	Instandhaltung von sonstigen A nlagen	0,00	16.800	-16.800,00	0,00	16.800	-16.800,00
01640 631000	Telekommunikationsdienste	26.309,86	31.200	-4.890,14	29.319,38	31.200	-1.880,62
01640 680000	Planmäßige Abschreibung	48.545,91	0	48.545,91			
01640 680100	Planmäßige Abschreibung	0,00	1.000	-1.000,00			
01640 680700	Planmäßige Abschreibung	0,00	44.300	-44.300,00			
01640 700000	Miet- und Pachtaufwand	9.964,18	5.200	4.764,18	9.964,18	5.200	4.764,18
01640 720000	Vergüten	0,00	170.000	-170.000,00	0,00	170.000	-170.000,00
01640 728000	Entgelte für sonstige Leistungen	211.503,70	75.000	136.503,70	211.503,70	75.000	136.503,70
SU 22 / SU 32	Summe Aufwendungen / Auszahlungen operative Gebarung	483.211,47	481.700	1.511,47	527.776,50	436.400	91.376,50
SA 0 / SA 1	(0) Nettoergebnis (21 - 22) / Saldo (1) Geldfluss aus der operativen Gebarung (31 - 32)	-483.211,47	8.200	-491.411,47	-527.776,50	53.500	-581.276,50
SU 23	Summe Haushaltsrücklagen	0,00	0	0,00			
SA 00	Nettoergebnis nach Zuweisung und Entnahmen von Haushaltsrücklagen (SA 0 +/- SU 23)	-483.211,47	8.200	-491.411,47			
Investive Gebarung							
SU 33	Summe Einzahlungen investive Gebarung				0,00	0	0,00
01640 042000	Amts-, Betriebs- und Geschäftsausstattung				26.750,84	38.400	-11.649,16
01640 042001	Amts-, Betriebs- und Geschäftsausstattung				366.330,78	427.000	-60.669,22
01640 042100	Amts-, Betriebs- und Geschäftsausstattung				18.041,60	104.500	-86.458,40
01640 070000	Aktivierungsfähige Rechte (immaterielle Vermögenswerte)				2.070,60	6.000	-3.929,40
SU 34	Summe Auszahlungen investive Gebarung				413.193,82	575.900	-162.706,18
SA 2	Saldo (2) Geldfluss aus der investiven Gebarung (33 - 34)				-413.193,82	-575.900	162.706,18
SA 3	Saldo (3) Nettofinanzierungssaldo (SA 1 + SA 2)				-940.970,32	-522.400	-418.570,32
Finanzierungstätigkeit							
SU 35	Summe Einzahlungen aus der Finanzierungstätigkeit				0,00	0	0,00
01640 346100	Investitionsdarlehen von Finanzunternehmen				0,00	9.000	-9.000,00
SU 36	Summe Auszahlungen aus der Finanzierungstätigkeit				0,00	9.000	-9.000,00
SA 4	Saldo (4) Geldfluss aus der Finanzierungstätigkeit (35 - 36)				0,00	-9.000	9.000,00
SA 5	Saldo (5) Geldfluss aus der voranschlagswirksamen Gebarung (SA 3 + SA 4)				-940.970,32	-531.400	-409.570,32

UA 019	Repräsentation	RA2021	VA2021	Differenz	RA2021	VA2021	Differenz
		Ergebnisrechnung			Finanzierungsrechnung		
SA 0 / SA 1	(0) Nettoergebnis (21 - 22) / Saldo (1) Geldfluss aus der operativen Gebarung (31 - 32)	-385.888,26	-542.500	156.611,74	-369.777,08	-542.500	172.722,92
SA 00	Nettoergebnis nach Zuweisung und Entnahmen von Haushaltsrücklagen (SA 0 +/- SU 23)	-385.888,26	-542.500	156.611,74			
SA 2	Saldo (2) Geldfluss aus der investiven Gebarung (33 - 34)				0,00	0	0,00
SA 3	Saldo (3) Nettofinanzierungssaldo (SA 1 + SA 2)				-369.777,08	-542.500	172.722,92
SA 4	Saldo (4) Geldfluss aus der Finanzierungstätigkeit (35 - 36)				0,00	0	0,00
SA 5	Saldo (5) Geldfluss aus der voranschlagswirksamen Gebarung (SA 3 + SA 4)				-369.777,08	-542.500	172.722,92
Ansatz 01900 Konto	Repräsentation	RA2021	VA2021	Differenz	RA2021	VA2021	Differenz
		Ergebnisrechnung			Finanzierungsrechnung		
Operative Gebarung							
SU 21 / SU 31	Summe Erträge / Einzahlungen operative Gebarung	0,00	0	0,00	0,00	0	0,00
01900 400000	Geringwertige Wirtschaftsgüter (GWG)	0,00	1.000	-1.000,00	0,00	1.000	-1.000,00
01900 400100	Geringwertige Wirtschaftsgüter (GWG)	582,37	0	582,37	582,37	0	582,37
01900 413000	Handelswaren	22.559,20	15.000	7.559,20	17.211,61	15.000	2.211,61
01900 413100	Handelswaren	10.674,45	9.000	1.674,45	10.798,99	9.000	1.798,99
01900 459000	Sonstige Verbrauchsgüter	469,03	5.000	-4.530,97	764,40	5.000	-4.235,60
01900 459100	Sonstige Verbrauchsgüter	7.213,95	20.000	-12.786,05	7.213,95	20.000	-12.786,05
01900 728000	Entgelte für sonstige Leistung en	9.068,70	30.000	-20.931,30	8.656,05	30.000	-21.343,95
01900 728100	Entgelte für sonstige Leistung en	24.620,89	62.500	-37.879,11	21.994,94	62.500	-40.505,06
SU 22 / SU 32	Summe Aufwendungen / Auszahlungen operative Gebarung	75.188,59	142.500	-67.311,41	67.222,31	142.500	-75.277,69
SA 0 / SA 1	(0) Nettoergebnis (21 - 22) / Saldo (1) Geldfluss aus der operativen Gebarung (31 - 32)	-75.188,59	-142.500	67.311,41	-67.222,31	-142.500	75.277,69
SU 23	Summe Haushaltsrücklagen	0,00	0	0,00			
SA 00	Nettoergebnis nach Zuweisung und Entnahmen von Haushaltsrücklagen (SA 0 +/- SU 23)	-75.188,59	-142.500	67.311,41			
Investive Gebarung							
SU 33	Summe Einzahlungen investive Gebarung				0,00	0	0,00
SU 34	Summe Auszahlungen investive Gebarung				0,00	0	0,00
SA 2	Saldo (2) Geldfluss aus der investiven Gebarung (33 - 34)				0,00	0	0,00
SA 3	Saldo (3) Nettofinanzierungssaldo (SA 1 + SA 2)				-67.222,31	-142.500	75.277,69
Finanzierungstätigkeit							
SU 35	Summe Einzahlungen aus der Finanzierungstätigkeit				0,00	0	0,00
SU 36	Summe Auszahlungen aus der Finanzierungstätigkeit				0,00	0	0,00
SA 4	Saldo (4) Geldfluss aus der Finanzierungstätigkeit (35 - 36)				0,00	0	0,00
SA 5	Saldo (5) Geldfluss aus der voranschlagswirksamen Gebarung (SA 3 + SA 4)				-67.222,31	-142.500	75.277,69

Ansatz 01940 Konto	Österreichischer Städtetag	RA2021	VA2021	Differenz	RA2021	VA2021	Differenz
		Ergebnisrechnung			Finanzierungsrechnung		
Operative Gebarung							
01940 864000	Transfers von Unternehmen (ohne Finanzunternehmen) und andere	4.500,00	0	4.500,00	1.500,00	0	1.500,00
01940 866000	Transfers von Finanzunternehmen	3.500,00	0	3.500,00	1.000,00	0	1.000,00
SU 21 / SU 31	Summe Erträge / Einzahlungen operative Gebarung	8.000,00	0	8.000,00	2.500,00	0	2.500,00
01940 723000	Amtspauschalien und Repräsentationsaufwendungen	318.699,67	400.000	-81.300,33	305.054,77	400.000	-94.945,23
SU 22 / SU 32	Summe Aufwendungen / Auszahlungen operative Gebarung	318.699,67	400.000	-81.300,33	305.054,77	400.000	-94.945,23
SA 0 / SA 1	(0) Nettoergebnis (21 - 22) / Saldo (1) Geldfluss aus der operativen Gebarung (31 - 32)	-310.699,67	-400.000	89.300,33	-302.554,77	-400.000	97.445,23
SU 23	Summe Haushaltsrücklagen	0,00	0	0,00			
SA 00	Nettoergebnis nach Zuweisung und Entnahmen von Haushaltsrücklagen (SA 0 +/- SU 23)	-310.699,67	-400.000	89.300,33			
Investive Gebarung							
SU 33	Summe Einzahlungen investive Gebarung				0,00	0	0,00
SU 34	Summe Auszahlungen investive Gebarung				0,00	0	0,00
SA 2	Saldo (2) Geldfluss aus der investiven Gebarung (33 - 34)				0,00	0	0,00
SA 3	Saldo (3) Nettofinanzierungssaldo (SA 1 + SA 2)				-302.554,77	-400.000	97.445,23
Finanzierungstätigkeit							
SU 35	Summe Einzahlungen aus der Finanzierungstätigkeit				0,00	0	0,00
SU 36	Summe Auszahlungen aus der Finanzierungstätigkeit				0,00	0	0,00
SA 4	Saldo (4) Geldfluss aus der Finanzierungstätigkeit (35 - 36)				0,00	0	0,00
SA 5	Saldo (5) Geldfluss aus der voranschlagswirksamen Gebarung (SA 3 + SA 4)				-302.554,77	-400.000	97.445,23
A 02	Hauptverwaltung	RA2021	VA2021	Differenz	RA2021	VA2021	Differenz
		Ergebnisrechnung			Finanzierungsrechnung		
SA 0 / SA 1	(0) Nettoergebnis (21 - 22) / Saldo (1) Geldfluss aus der operativen Gebarung (31 - 32)	-3.370.095,22	-4.018.100	648.004,78	-3.296.524,60	-3.944.200	647.675,40
SA 00	Nettoergebnis nach Zuweisung und Entnahmen von Haushaltsrücklagen (SA 0 +/- SU 23)	-3.558.616,52	-4.018.100	459.483,48			
SA 2	Saldo (2) Geldfluss aus der investiven Gebarung (33 - 34)				0,00	-13.000	13.000,00
SA 3	Saldo (3) Nettofinanzierungssaldo (SA 1 + SA 2)				-3.296.524,60	-3.957.200	660.675,40
SA 4	Saldo (4) Geldfluss aus der Finanzierungstätigkeit (35 - 36)				188.521,30	-9.000	197.521,30
SA 5	Saldo (5) Geldfluss aus der voranschlagswirksamen Gebarung (SA 3 + SA 4)				-3.108.003,30	-3.966.200	858.196,70

UA 020	Rechtsamt	RA2021	VA2021	Differenz	RA2021	VA2021	Differenz
		Ergebnisrechnung			Finanzierungsrechnung		
SA 0 / SA 1	(0) Nettoergebnis (21 - 22) / Saldo (1) Geldfluss aus der operativen Gebarung (31 - 32)	-722.668,61	-771.200	48.531,39	-715.873,29	-756.600	40.726,71
SA 00	Nettoergebnis nach Zuweisung und Entnahmen von Haushaltsrücklagen (SA 0 +/- SU 23)	-722.668,61	-771.200	48.531,39			
SA 2	Saldo (2) Geldfluss aus der investiven Gebarung (33 - 34)				0,00	0	0,00
SA 3	Saldo (3) Nettofinanzierungssaldo (SA 1 + SA 2)				-715.873,29	-756.600	40.726,71
SA 4	Saldo (4) Geldfluss aus der Finanzierungstätigkeit (35 - 36)				0,00	0	0,00
SA 5	Saldo (5) Geldfluss aus der voranschlagswirksamen Gebarung (SA 3 + SA 4)				-715.873,29	-756.600	40.726,71

Ansatz 02000 Konto	Rechtsabteilung	RA2021	VA2021	Differenz	RA2021	VA2021	Differenz
		Ergebnisrechnung			Finanzierungsrechnung		
Operative Gebarung							
02000 817200	Erträge aus der Auflösung von sonstigen Rückstellungen	6.300,61	0	6.300,61			
02000 829000	Sonstige Erträge	30.071,68	14.900	15.171,68	30.071,68	14.900	15.171,68
SU 21 / SU 31	Summe Erträge / Einzahlungen operative Gebarung	36.372,29	14.900	21.472,29	30.071,68	14.900	15.171,68
02000 510000	Geldbezüge der Vertragsbediensteten der Verwaltung	471.334,56	458.500	12.834,56	471.334,56	458.500	12.834,56
02000 565000	Mehrleistungsvergütungen	11.080,74	0	11.080,74	11.080,74	0	11.080,74
02000 569000	Sonstige Nebengebühren	576,92	1.300	-723,08	576,92	1.300	-723,08
02000 580000	Dienstgeberbeiträge zum Ausgleichsfonds für Familienbeihilfen	14.153,72	13.600	553,72	14.153,72	13.600	553,72
02000 582000	Sonstige Dienstgeberbeiträge zur sozialen Sicherheit	84.931,15	86.200	-1.268,85	84.931,15	86.200	-1.268,85
02000 590000	Freiwillige Sozialleistungen	350,65	400	-49,35	350,65	400	-49,35
02000 592000	Dotierung von Rückstellungen für Jubiläumswendungen	6.720,93	14.600	-7.879,07			
02000 640000	Rechts- und Beratungsaufwand	29.982,72	50.000	-20.017,28	29.982,72	50.000	-26.017,28
02000 670000	Versicherungen	131.481,79	147.100	-15.618,21	131.481,79	147.100	-15.618,21
02000 691000	Schadensvergütungen	380,00	3.000	-2.620,00	380,00	3.000	-2.620,00
02000 724000	Reisegebühren	691,52	1.400	-708,48	691,52	1.400	-708,48
02000 728100	Entgelte für sonstige Leistungen	7.356,20	10.000	-2.643,80	6.981,20	10.000	-3.018,80
SU 22 / SU 32	Summe Aufwendungen / Auszahlungen operative Gebarung	759.040,90	786.100	-27.059,10	745.944,97	771.500	-25.555,03
SA 0 / SA 1	(0) Nettoergebnis (21 - 22) / Saldo (1) Geldfluss aus der operativen Gebarung (31 - 32)	-722.668,61	-771.200	48.531,39	-715.873,29	-756.600	40.726,71
SU 23	Summe Haushaltsrücklagen	0,00	0	0,00			
SA 00	Nettoergebnis nach Zuweisung und Entnahmen von Haushaltsrücklagen (SA 0 +/- SU 23)	-722.668,61	-771.200	48.531,39			
Investive Gebarung							
SU 33	Summe Einzahlungen investive Gebarung				0,00	0	0,00
SU 34	Summe Auszahlungen investive Gebarung				0,00	0	0,00
SA 2	Saldo (2) Geldfluss aus der investiven Gebarung (33 - 34)				0,00	0	0,00
SA 3	Saldo (3) Nettofinanzierungssaldo (SA 1 + SA 2)				-715.873,29	-756.600	40.726,71
Finanzierungstätigkeit							
SU 35	Summe Einzahlungen aus der Finanzierungstätigkeit				0,00	0	0,00
SU 36	Summe Auszahlungen aus der Finanzierungstätigkeit				0,00	0	0,00
SA 4	Saldo (4) Geldfluss aus der Finanzierungstätigkeit (35 - 36)				0,00	0	0,00
SA 5	Saldo (5) Geldfluss aus der voranschlagswirksamen Gebarung (SA 3 + SA 4)				-715.873,29	-756.600	40.726,71

UA 022	Standesamt	RA2021	VA2021	Differenz	RA2021	VA2021	Differenz
		Ergebnisrechnung			Finanzierungsrechnung		
SA 0 / SA 1	(0) Nettoergebnis (21 - 22) / Saldo (1) Geldfluss aus der operativen Gebarung (31 - 32)	-245.514,17	-248.900	3.385,83	-247.487,92	-242.100	-5.387,92
SA 00	Nettoergebnis nach Zuweisung und Entnahmen von Haushaltsrücklagen (SA 0 +/- SU 23)	-245.514,17	-248.900	3.385,83			
SA 2	Saldo (2) Geldfluss aus der investiven Gebarung (33 - 34)				0,00	0	0,00
SA 3	Saldo (3) Nettofinanzierungssaldo (SA 1 + SA 2)				-247.487,92	-242.100	-5.387,92
SA 4	Saldo (4) Geldfluss aus der Finanzierungstätigkeit (35 - 36)				0,00	0	0,00
SA 5	Saldo (5) Geldfluss aus der voranschlagswirksamen Gebarung (SA 3 + SA 4)				-247.487,92	-242.100	-5.387,92

Ansatz 02200 Konto	Standesamt	RA2021	VA2021	Differenz	RA2021	VA2021	Differenz
		Ergebnisrechnung			Finanzierungsrechnung		
Operative Gebarung							
02200 812000	Gebühren für sonstige Leistungen	7.200,00	10.000	-2.800,00	7.200,00	10.000	-2.800,00
02200 817200	Erträge aus der Auflösung von sonstigen Rückstellungen	1.358,11	0	1.358,11			
02200 817400	Erträge aus der Auflösung von sonstigen Rückstellungen Abfertigungen	1.305,47	0	1.305,47			
SU 21 / SU 31	Summe Erträge / Einzahlungen operative Gebarung	9.863,58	10.000	-136,42	7.200,00	10.000	-2.800,00
02200 459000	Sonstige Verbrauchsgüter	320,00	400	-80,00	320,00	400	-80,00
02200 510000	Geldbezüge der Vertragsbediensteten der Verwaltung	199.201,56	197.000	2.201,56	199.201,56	197.000	2.201,56
02200 565000	Mehrleistungsvergütungen	4.062,35	3.600	462,35	4.062,35	3.600	462,35
02200 569000	Sonstige Nebengebühren	1.349,84	1.400	-50,16	1.349,84	1.400	-50,16
02200 580000	Dienstgeberbeiträge zum Ausgleichsfonds für Familienbeihilfen	7.953,06	7.900	53,06	7.953,06	7.900	53,06
02200 582000	Sonstige Dienstgeberbeiträge zur sozialen Sicherheit	41.590,35	41.200	390,35	41.590,35	41.200	390,35
02200 590000	Freiwillige Sozialleistungen	210,76	300	-89,24	210,76	300	-89,24
02200 591000	Dotierung von Rückstellungen für Abfertigungen	0,00	3.100	-3.100,00			
02200 592000	Dotierung von Rückstellungen für Jubiläumsspendungen	689,83	3.700	-3.010,17			
02200 724000	Reisegebühren	0,00	300	-300,00	0,00	300	-300,00
SU 22 / SU 32	Summe Aufwendungen / Auszahlungen operative Gebarung	255.377,75	258.900	-3.522,25	254.687,92	252.100	2.587,92
SA 0 / SA 1	(0) Nettoergebnis (21 - 22) / Saldo (1) Geldfluss aus der operativen Gebarung (31 - 32)	-245.514,17	-248.900	3.385,83	-247.487,92	-242.100	-5.387,92
SU 23	Summe Haushaltsrücklagen	0,00	0	0,00			
SA 00	Nettoergebnis nach Zuweisung und Entnahmen von Haushaltsrücklagen (SA 0 +/- SU 23)	-245.514,17	-248.900	3.385,83			
Investive Gebarung							
SU 33	Summe Einzahlungen investive Gebarung				0,00	0	0,00
SU 34	Summe Auszahlungen investive Gebarung				0,00	0	0,00
SA 2	Saldo (2) Geldfluss aus der investiven Gebarung (33 - 34)				0,00	0	0,00
SA 3	Saldo (3) Nettofinanzierungssaldo (SA 1 + SA 2)				-247.487,92	-242.100	-5.387,92
Finanzierungstätigkeit							
SU 35	Summe Einzahlungen aus der Finanzierungstätigkeit				0,00	0	0,00
SU 36	Summe Auszahlungen aus der Finanzierungstätigkeit				0,00	0	0,00
SA 4	Saldo (4) Geldfluss aus der Finanzierungstätigkeit (35 - 36)				0,00	0	0,00
SA 5	Saldo (5) Geldfluss aus der voranschlagswirksamen Gebarung (SA 3 + SA 4)				-247.487,92	-242.100	-5.387,92

UA 024	Wahlamt	RA2021	VA2021	Differenz	RA2021	VA2021	Differenz
		Ergebnisrechnung			Finanzierungsrechnung		
SA 0 / SA 1	(0) Nettoergebnis (21 - 22) / Saldo (1) Geldfluss aus der operativen Gebarung (31 - 32)	-738.566,95	-723.400	-15.166,95	-738.288,24	-739.100	811,76
SA 00	Nettoergebnis nach Zuweisung und Entnahmen von Haushaltsrücklagen (SA 0 +/- SU 23)	-738.566,95	-723.400	-15.166,95			
SA 2	Saldo (2) Geldfluss aus der investiven Gebarung (33 - 34)				0,00	-13.000	13.000,00
SA 3	Saldo (3) Nettofinanzierungssaldo (SA 1 + SA 2)				-738.288,24	-752.100	13.811,76
SA 4	Saldo (4) Geldfluss aus der Finanzierungstätigkeit (35 - 36)				0,00	0	0,00
SA 5	Saldo (5) Geldfluss aus der voranschlagswirksamen Gebarung (SA 3 + SA 4)				-738.288,24	-752.100	13.811,76
Ansatz 02400 Konto	Einwohner- und Wahlamt	RA2021	VA2021	Differenz	RA2021	VA2021	Differenz
		Ergebnisrechnung			Finanzierungsrechnung		
Operative Gebarung							
02400 808000	Veräußerungen von Waren	60,00	1.000	-940,00	60,00	1.000	-940,00
02400 812000	Gebühren für sonstige Leistungen	258.919,30	320.000	-61.080,70	258.919,30	320.000	-61.080,70
02400 816000	Kostenbeiträge (Kostensätze) für sonstige Leistungen	95.928,18	80.000	15.928,18	95.928,18	80.000	15.928,18
02400 816100	Kostenbeiträge (Kostensätze) für sonstige Leistungen	86.690,02	60.000	26.690,02	86.690,02	60.000	26.690,02
02400 817400	Erträge aus der Auflösung von sonstigen Rückstellungen Abfertigungen	678,30	0	678,30			
02400 817500	Erträge aus der Auflösung von sonstigen Rückstellungen Jubiläumszuwendungen	21.880,60	20.400	1.480,60			
SU 21 / SU 31	Summe Erträge / Einzahlungen operative Gebarung	464.156,40	481.400	-17.243,60	441.597,50	461.000	-19.402,50
02400 400000	Geringwertige Wirtschaftsgüter (GWG)	1.796,36	1.000	796,36	1.796,36	1.000	796,36
02400 459000	Sonstige Verbrauchsgüter	255.429,59	200.000	55.429,59	243.895,54	200.000	43.895,54
02400 500000	Geldbezüge der Beamten der Verwaltung	122.201,52	124.700	-2.498,48	122.201,52	124.700	-2.498,48
02400 510000	Geldbezüge der Vertragsbediensteten der Verwaltung	462.618,21	471.200	-8.581,79	462.618,21	471.200	-8.581,79
02400 511000	Geldbezüge der Vertragsbediensteten in handwerklicher Verwendung	16.313,50	33.300	-16.986,50	16.313,50	33.300	-16.986,50
02400 522000	Geldbezüge der nicht ganzjährig beschäftigten Angestellten	6.448,58	0	6.448,58	6.448,58	0	6.448,58
02400 565000	Mehrleistungsvergütungen	22.114,39	14.400	7.714,39	22.114,39	14.400	7.714,39
02400 566000	Zuwendungen aus Anlass von Dienstjubiläen	39.891,92	53.200	-13.308,08	39.891,92	53.200	-13.308,08
02400 569000	Sonstige Nebengebühren	5.129,21	5.900	-770,79	5.129,21	5.900	-770,79
02400 580000	Dienstgeberbeiträge zum Ausgleichsfonds für Familienbeihilfen	24.825,44	26.100	-1.274,56	24.825,44	26.100	-1.274,56
02400 582000	Sonstige Dienstgeberbeiträge zur sozialen Sicherheit	114.083,93	116.100	-2.016,07	114.083,93	116.100	-2.016,07
02400 590000	Freiwillige Sozialleistungen	634,11	600	34,11	634,11	600	34,11
02400 591000	Dotierung von Rückstellungen für Abfertigungen	0,00	4.200	-4.200,00			
02400 593000	Dotierung von Rückstellungen für nicht konsumierte Urlaube	10.651,36	0	10.651,36			
02400 621000	Sonstige Transporte	0,00	2.000	-2.000,00	0,00	2.000	-2.000,00
02400 680000	Planmäßige Abschreibung	499,20	0	499,20			
02400 680700	Planmäßige Abschreibung	0,00	500	-500,00			
02400 700000	Miet- und Pachtaufwand	11.809,40	6.000	5.809,40	11.809,40	6.000	5.809,40
02400 724000	Reisegebühren	104,38	600	-495,62	104,38	600	-495,62

Ansatz 02400 Konto	Einwohner- und Wahlamt	RA2021	VA2021	Differenz	RA2021	VA2021	Differenz
		Ergebnisrechnung			Finanzierungsrechnung		
02400 728000	Entgelte für sonstige Leistungen	108.172,25	145.000	-36.827,75	108.019,25	145.000	-36.980,75
SU 22 / SU 32	Summe Aufwendungen / Auszahlungen operative Gebarung	1.202.723,35	1.204.800	-2.076,65	1.179.885,74	1.200.100	-20.214,26
SA 0 / SA 1	(0) Nettoergebnis (21 - 22) / Saldo (1) Geldfluss aus der operativen Gebarung (31 - 32)	-738.566,95	-723.400	-15.166,95	-738.288,24	-739.100	811,76
SU 23	Summe Haushaltsrücklagen	0,00	0	0,00			
SA 00	Nettoergebnis nach Zuweisung und Entnahmen von Haushaltsrücklagen (SA 0 +/- SU 23)	-738.566,95	-723.400	-15.166,95			
Investive Gebarung							
SU 33	Summe Einzahlungen investive Gebarung				0,00	0	0,00
02400 070000	Aktivierungsfähige Rechte (immaterielle Vermögenswerte)				0,00	13.000	-13.000,00
SU 34	Summe Auszahlungen investive Gebarung				0,00	13.000	-13.000,00
SA 2	Saldo (2) Geldfluss aus der investiven Gebarung (33 - 34)				0,00	-13.000	13.000,00
SA 3	Saldo (3) Nettofinanzierungssaldo (SA 1 + SA 2)				-738.288,24	-752.100	13.811,76
Finanzierungstätigkeit							
SU 35	Summe Einzahlungen aus der Finanzierungstätigkeit				0,00	0	0,00
SU 36	Summe Auszahlungen aus der Finanzierungstätigkeit				0,00	0	0,00
SA 4	Saldo (4) Geldfluss aus der Finanzierungstätigkeit (35 - 36)				0,00	0	0,00
SA 5	Saldo (5) Geldfluss aus der voranschlagswirksamen Gebarung (SA 3 + SA 4)				-738.288,24	-752.100	13.811,76
UA 026	Sonstige Einrichtungen	RA2021	VA2021	Differenz	RA2021	VA2021	Differenz
		Ergebnisrechnung			Finanzierungsrechnung		
SA 0 / SA 1	(0) Nettoergebnis (21 - 22) / Saldo (1) Geldfluss aus der operativen Gebarung (31 - 32)	-12.097,67	-1.000	-11.097,67	-12.097,67	-1.000	-11.097,67
SA 00	Nettoergebnis nach Zuweisung und Entnahmen von Haushaltsrücklagen (SA 0 +/- SU 23)	-12.097,67	-1.000	-11.097,67			
SA 2	Saldo (2) Geldfluss aus der investiven Gebarung (33 - 34)				0,00	0	0,00
SA 3	Saldo (3) Nettofinanzierungssaldo (SA 1 + SA 2)				-12.097,67	-1.000	-11.097,67
SA 4	Saldo (4) Geldfluss aus der Finanzierungstätigkeit (35 - 36)				0,00	0	0,00
SA 5	Saldo (5) Geldfluss aus der voranschlagswirksamen Gebarung (SA 3 + SA 4)				-12.097,67	-1.000	-11.097,67

Ansatz 02600 Konto	Strafamt	RA2021	VA2021	Differenz	RA2021	VA2021	Differenz
		Ergebnisrechnung			Finanzierungsrechnung		
Operative Gebarung							
02600 868000	Transfers von privaten Haushalten	49,90	1.000	-950,10	49,90	1.000	-950,10
SU 21 / SU 31	Summe Erträge / Einzahlungen operative Gebarung	49,90	1.000	-950,10	49,90	1.000	-950,10
02600 459000	Sonstige Verbrauchsgüter	12.147,57	2.000	10.147,57	12.147,57	2.000	10.147,57
SU 22 / SU 32	Summe Aufwendungen / Auszahlungen operative Gebarung	12.147,57	2.000	10.147,57	12.147,57	2.000	10.147,57
SA 0 / SA 1	(0) Nettoergebnis (21 - 22) / Saldo (1) Geldfluss aus der operativen Gebarung (31 - 32)	-12.097,67	-1.000	-11.097,67	-12.097,67	-1.000	-11.097,67
SU 23	Summe Haushaltsrücklagen	0,00	0	0,00			
SA 00	Nettoergebnis nach Zuweisung und Entnahmen von Haushaltsrücklagen (SA 0 +/- SU 23)	-12.097,67	-1.000	-11.097,67			
Investive Gebarung							
SU 33	Summe Einzahlungen investive Gebarung				0,00	0	0,00
SU 34	Summe Auszahlungen investive Gebarung				0,00	0	0,00
SA 2	Saldo (2) Geldfluss aus der investiven Gebarung (33 - 34)				0,00	0	0,00
SA 3	Saldo (3) Nettofinanzierungssaldo (SA 1 + SA 2)				-12.097,67	-1.000	-11.097,67
Finanzierungstätigkeit							
SU 35	Summe Einzahlungen aus der Finanzierungstätigkeit				0,00	0	0,00
SU 36	Summe Auszahlungen aus der Finanzierungstätigkeit				0,00	0	0,00
SA 4	Saldo (4) Geldfluss aus der Finanzierungstätigkeit (35 - 36)				0,00	0	0,00
SA 5	Saldo (5) Geldfluss aus der voranschlagswirksamen Gebarung (SA 3 + SA 4)				-12.097,67	-1.000	-11.097,67
UA 029	Amtsgebäude	RA2021	VA2021	Differenz	RA2021	VA2021	Differenz
		Ergebnisrechnung			Finanzierungsrechnung		
SA 0 / SA 1	(0) Nettoergebnis (21 - 22) / Saldo (1) Geldfluss aus der operativen Gebarung (31 - 32)	-1.651.247,82	-2.273.600	622.352,18	-1.582.777,48	-2.205.400	622.622,52
SA 00	Nettoergebnis nach Zuweisung und Entnahmen von Haushaltsrücklagen (SA 0 +/- SU 23)	-1.839.769,12	-2.273.600	433.830,88			
SA 2	Saldo (2) Geldfluss aus der investiven Gebarung (33 - 34)				0,00	0	0,00
SA 3	Saldo (3) Nettofinanzierungssaldo (SA 1 + SA 2)				-1.582.777,48	-2.205.400	622.622,52
SA 4	Saldo (4) Geldfluss aus der Finanzierungstätigkeit (35 - 36)				188.521,30	-9.000	197.521,30
SA 5	Saldo (5) Geldfluss aus der voranschlagswirksamen Gebarung (SA 3 + SA 4)				-1.394.256,18	-2.214.400	820.143,82

Ansatz 02900 Konto	Amtsgebäude	RA2021	VA2021	Differenz	RA2021	VA2021	Differenz
		Ergebnisrechnung			Finanzierungsrechnung		
Operative Gebarung							
SU 21 / SU 31	Summe Erträge / Einzahlungen operative Gebarung	0,00	0	0,00	0,00	0	0,00
02900 400200	Geringwertige Wirtschaftsgüter (GWG)	672,01	1.000	-327,99	672,01	1.000	-327,99
02900 459000	Sonstige Verbrauchsgüter	3.069,40	3.000	69,40	3.069,40	3.000	69,40
02900 600000	Energiebezüge	261.873,47	392.000	-130.126,53	261.873,47	392.000	-130.126,53
02900 614000	Instandhaltung von Gebäuden und Bauten	0,00	4.000	-4.000,00	720,06	4.000	-3.279,94
02900 670000	Versicherungen	2.363,92	2.300	63,92	2.363,92	2.300	63,92
02900 680000	Planmäßige Abschreibung	68.314,40	0	68.314,40			
02900 680700	Planmäßige Abschreibung	0,00	68.200	-68.200,00			
02900 700700	Miet- und Pacht aufwand (Betriebskosten)	865.017,09	685.000	180.017,09	865.017,09	685.000	180.017,09
02900 700800	Miet- und Pacht aufwand (Haupt- mietzins)	393.641,13	437.100	-43.458,87	393.641,13	437.100	-43.458,87
02900 700900	Miet- und Pacht aufwand (Verwaltung)	53.870,06	677.400	-623.529,94	53.870,06	677.400	-623.529,94
02900 710100	Öffentliche Abgaben, ohne Gebühren gemäß FAG	0,00	2.200	-2.200,00	0,00	2.200	-2.200,00
02900 728000	Entgelte für sonstige Leistungen	2.426,34	1.400	1.026,34	1.550,34	1.400	150,34
SU 22 / SU 32	Summe Aufwendungen / Auszahlungen operative Gebarung	1.651.247,82	2.273.600	-622.352,18	1.582.777,48	2.205.400	-622.622,52
SA 0 / SA 1	(0) Nettoergebnis (21 - 22) / Saldo (1) Geldfluss aus der operativen Gebarung (31 - 32)	-1.651.247,82	-2.273.600	622.352,18	-1.582.777,48	-2.205.400	622.622,52
02900 794001	Zuweisung an zweckgebundene Haushaltsrücklagen	188.521,30	0	188.521,30			
SU 23	Summe Haushaltsrücklagen	-188.521,30	0	-188.521,30			
SA 00	Nettoergebnis nach Zuweisung und Entnahmen von Haushaltsrücklagen (SA 0 +/- SU 23)	-1.839.769,12	-2.273.600	433.830,88			
Investive Gebarung							
SU 33	Summe Einzahlungen investive Gebarung				0,00	0	0,00
SU 34	Summe Auszahlungen investive Gebarung				0,00	0	0,00
SA 2	Saldo (2) Geldfluss aus der investiven Gebarung (33 - 34)				0,00	0	0,00
SA 3	Saldo (3) Nettofinanzierungssaldo (SA 1 + SA 2)				-1.582.777,48	-2.205.400	622.622,52
Finanzierungstätigkeit							
02900 346101	Investitionsdarlehen von Finanzunternehmen				188.521,30	0	188.521,30
SU 35	Summe Einzahlungen aus der Finanzierungstätigkeit				188.521,30	0	188.521,30
02900 346100	Investitionsdarlehen von Finanzunternehmen				0,00	9.000	-9.000,00
SU 36	Summe Auszahlungen aus der Finanzierungstätigkeit				0,00	9.000	-9.000,00
SA 4	Saldo (4) Geldfluss aus der Finanzierungstätigkeit (35 - 36)				188.521,30	-9.000	197.521,30
SA 5	Saldo (5) Geldfluss aus der voranschlagswirksamen Gebarung (SA 3 + SA 4)				-1.394.256,18	-2.214.400	820.143,82

A 03	Bauverwaltung	RA2021	VA2021	Differenz	RA2021	VA2021	Differenz
		Ergebnisrechnung			Finanzierungsrechnung		
SA 0 / SA 1	(0) Nettoergebnis (21 - 22) / Saldo (1) Geldfluss aus der operativen Gebarung (31 - 32)	-1.774.372,80	-2.094.400	320.027,20	-1.948.210,25	-2.210.700	262.489,75
SA 00	Nettoergebnis nach Zuweisung und Entnahmen von Haushaltsrücklagen (SA 0 +/- SU 23)	-1.774.372,80	-2.094.400	320.027,20			
SA 2	Saldo (2) Geldfluss aus der investiven Gebarung (33 - 34)				47.203,98	-32.200	79.403,98
SA 3	Saldo (3) Nettofinanzierungssaldo (SA 1 + SA 2)				-1.901.006,27	-2.242.900	341.893,73
SA 4	Saldo (4) Geldfluss aus der Finanzierungstätigkeit (35 - 36)				-7.935,86	-8.000	64,14
SA 5	Saldo (5) Geldfluss aus der voranschlagswirksamen Gebarung (SA 3 + SA 4)				-1.908.942,13	-2.250.900	341.957,87

UA 030	Bauamt	RA2021	VA2021	Differenz	RA2021	VA2021	Differenz
		Ergebnisrechnung			Finanzierungsrechnung		
SA 0 / SA 1	(0) Nettoergebnis (21 - 22) / Saldo (1) Geldfluss aus der operativen Gebarung (31 - 32)	-602.441,10	-700.300	97.858,90	-720.092,01	-831.000	110.907,99
SA 00	Nettoergebnis nach Zuweisung und Entnahmen von Haushaltsrücklagen (SA 0 +/- SU 23)	-602.441,10	-700.300	97.858,90			
SA 2	Saldo (2) Geldfluss aus der investiven Gebarung (33 - 34)				-13.355,82	0	-13.355,82
SA 3	Saldo (3) Nettofinanzierungssaldo (SA 1 + SA 2)				-733.447,83	-831.000	97.552,17
SA 4	Saldo (4) Geldfluss aus der Finanzierungstätigkeit (35 - 36)				0,00	0	0,00
SA 5	Saldo (5) Geldfluss aus der voranschlagswirksamen Gebarung (SA 3 + SA 4)				-733.447,83	-831.000	97.552,17

Ansatz 03000 Konto	Bauverwaltung	RA2021	VA2021	Differenz	RA2021	VA2021	Differenz
		Ergebnisrechnung			Finanzierungsrechnung		
Operative Gebarung							
03000 817200	Erträge aus der Auflösung von sonstigen Rückstellungen	32.344,73	0	32.344,73			
03000 817400	Erträge aus der Auflösung von sonstigen Rückstellungen Abfertigungen	142.857,90	105.000	37.857,90			
03000 817500	Erträge aus der Auflösung von sonstigen Rückstellungen Jubiläumszuwendungen	0,00	25.700	-25.700,00			
03000 827000	Kostenersätze für die Überlassung von Bediensteten an Dritte	189.479,18	140.000	49.479,18	189.479,18	140.000	49.479,18
03000 827100	Vergütungen	140.848,13	100.000	40.848,13	140.848,13	100.000	40.848,13
SU 21 / SU 31	Summe Erträge / Einzahlungen operative Gebarung	505.529,94	370.700	134.829,94	330.327,31	240.000	90.327,31
03000 400000	Geringwertige Wirtschaftsgüter (GWG)	495,99	900	-404,01	495,99	900	-404,01
03000 459000	Sonstige Verbrauchsgüter	2.822,37	1.800	1.022,37	2.822,37	1.800	1.022,37
03000 500000	Geldbezüge der Beamten der Verwaltung	64.757,00	64.200	557,00	64.757,00	64.200	557,00
03000 510000	Geldbezüge der Vertragsbediensteten der Verwaltung	814.259,35	782.800	31.459,35	814.259,35	782.800	31.459,35
03000 522000	Geldbezüge der nicht ganzjährig beschäftigten Angestellten	0,00	2.100	-2.100,00	0,00	2.100	-2.100,00
03000 563000	Sonstige Aufwandsentschädigungen	1.116,92	1.100	16,92	1.116,92	1.100	16,92
03000 565000	Mehrleistungsvergütungen	26.624,57	11.800	14.824,57	26.624,57	11.800	14.824,57
03000 569000	Sonstige Nebengebühren	1.734,03	1.900	-165,97	1.734,03	1.900	-165,97
03000 580000	Dienstgeberbeiträge zum Ausgleichsfonds für Familienbeihilfen	18.608,82	19.800	-1.191,18	18.608,82	19.800	-1.191,18

Ansatz 03000 Konto	Bauverwaltung	RA2021	VA2021	Differenz	RA2021	VA2021	Differenz
		Ergebnisrechnung			Finanzierungsrechnung		
03000 580100	Dienstgeberbeiträge FBH-Ausgleichsfonds	602,22	0	602,22	602,22	0	602,22
03000 582000	Sonstige Dienstgeberbeiträge zur sozialen Sicherheit	105.627,22	99.500	6.127,22	105.627,22	99.500	6.127,22
03000 588000	Kommunalsteuer	7.753,30	7.100	653,30	7.753,30	7.100	653,30
03000 590000	Freiwillige Sozialleistungen	394,28	400	-5,72	394,28	400	-5,72
03000 592000	Dotierung von Rückstellungen für Jubiläumszuwendungen	55.594,45	0	55.594,45			
03000 640000	Rechts- und Beratungsaufwand	0,00	25.000	-25.000,00	0,00	25.000	-25.000,00
03000 680000	Planmäßige Abschreibung	1.957,27	0	1.957,27			
03000 724000	Reisegebühren	733,98	2.600	-1.866,02	733,98	2.600	-1.866,02
03000 728000	Entgelte für sonstige Leistungen	4.889,27	50.000	-45.110,73	4.889,27	50.000	-45.110,73
SU 22 / SU 32	Summe Aufwendungen / Auszahlungen operative Gebarung	1.107.971,04	1.071.000	36.971,04	1.050.419,32	1.071.000	-20.580,68
SA 0 / SA 1	(0) Nettoergebnis (21 - 22) / Saldo (1) Geldfluss aus der operativen Gebarung (31 - 32)	-602.441,10	-700.300	97.858,90	-720.092,01	-831.000	110.907,99
SU 23	Summe Haushaltsrücklagen	0,00	0	0,00			
SA 00	Nettoergebnis nach Zuweisung und Entnahmen von Haushaltsrücklagen (SA 0 +/- SU 23)	-602.441,10	-700.300	97.858,90			
Investive Gebarung							
SU 33	Summe Einzahlungen investive Gebarung				0,00	0	0,00
03000 042000	Amts-, Betriebs- und Geschäftsausstattung				13.355,82	0	13.355,82
SU 34	Summe Auszahlungen investive Gebarung				13.355,82	0	13.355,82
SA 2	Saldo (2) Geldfluss aus der investiven Gebarung (33 - 34)				-13.355,82	0	-13.355,82
SA 3	Saldo (3) Nettofinanzierungssaldo (SA 1 + SA 2)				-733.447,83	-831.000	97.552,17
Finanzierungstätigkeit							
SU 35	Summe Einzahlungen aus der Finanzierungstätigkeit				0,00	0	0,00
SU 36	Summe Auszahlungen aus der Finanzierungstätigkeit				0,00	0	0,00
SA 4	Saldo (4) Geldfluss aus der Finanzierungstätigkeit (35 - 36)				0,00	0	0,00
SA 5	Saldo (5) Geldfluss aus der voranschlagswirksamen Gebarung (SA 3 + SA 4)				-733.447,83	-831.000	97.552,17
UA 031	Amt für Raumordnung und Raumplanung	RA2021	VA2021	Differenz	RA2021	VA2021	Differenz
		Ergebnisrechnung			Finanzierungsrechnung		
SA 0 / SA 1	(0) Nettoergebnis (21 - 22) / Saldo (1) Geldfluss aus der operativen Gebarung (31 - 32)	-1.053.550,43	-1.132.900	79.349,57	-996.087,68	-1.116.600	120.512,32
SA 00	Nettoergebnis nach Zuweisung und Entnahmen von Haushaltsrücklagen (SA 0 +/- SU 23)	-1.053.550,43	-1.132.900	79.349,57			
SA 2	Saldo (2) Geldfluss aus der investiven Gebarung (33 - 34)				-5.120,00	-12.200	7.080,00
SA 3	Saldo (3) Nettofinanzierungssaldo (SA 1 + SA 2)				-1.001.207,68	-1.128.800	127.592,32
SA 4	Saldo (4) Geldfluss aus der Finanzierungstätigkeit (35 - 36)				-7.935,86	-8.000	64,14
SA 5	Saldo (5) Geldfluss aus der voranschlagswirksamen Gebarung (SA 3 + SA 4)				-1.009.143,54	-1.136.800	127.656,46

Ansatz 03100 Konto	Raumordnung und -planung	RA2021	VA2021	Differenz	RA2021	VA2021	Differenz
		Ergebnisrechnung			Finanzierungsrechnung		
Operative Gebarung							
03100 816200	Kostenbeiträge für sonstige Leistungen	23.411,90	23.400	11,90	22.730,00	23.400	-670,00
03100 816300	Vergütungen	251.591,90	58.500	193.091,90	251.591,90	58.500	193.091,90
03100 817500	Erträge aus der Auflösung von sonstigen Rückstellungen Jubiläumswendungen	39.651,85	0	39.651,85			
SU 21 / SU 31	Summe Erträge / Einzahlungen operative Gebarung	314.655,65	81.900	232.755,65	274.321,90	81.900	192.421,90
03100 400000	Geringwertige Wirtschaftsgüter (GWG)	38,28	200	-161,72	38,28	200	-161,72
03100 459000	Sonstige Verbrauchsgüter	158,88	500	-341,12	158,88	500	-341,12
03100 500000	Geldbezüge der Beamten der Verwaltung	112.184,72	112.000	184,72	112.184,72	112.000	184,72
03100 510000	Geldbezüge der Vertragsbediensteten der Verwaltung	814.411,64	736.500	77.911,64	814.411,64	736.500	77.911,64
03100 563000	Sonstige Aufwandsentschädigungen	989,40	1.600	-610,60	989,40	1.600	-610,60
03100 565000	Mehrleistungsvergütungen	18.424,62	12.000	6.424,62	18.424,62	12.000	6.424,62
03100 566000	Zuwendungen aus Anlass von Dienstjubiläen	32.568,52	32.100	468,52	32.568,52	32.100	468,52
03100 569000	Sonstige Nebengebühren	4.352,39	4.500	-147,61	4.352,39	4.500	-147,61
03100 580000	Dienstgeberbeiträge zum Ausgleichsfonds für Familienbeihilfen	34.179,95	31.700	2.479,95	34.179,95	31.700	2.479,95
03100 582000	Sonstige Dienstgeberbeiträge zur sozialen Sicherheit	163.391,11	150.000	13.391,11	163.391,11	150.000	13.391,11
03100 590000	Freiwillige Sozialleistungen	1.017,09	1.000	17,09	1.017,09	1.000	17,09
03100 591000	Dotierung von Rückstellungen für Abfertigungen	8.042,38	5.400	2.642,38			
03100 592000	Dotierung von Rückstellungen für Jubiläumswendungen	0,00	600	-600,00			
03100 593000	Dotierung von Rückstellungen für nicht konsumierte Urlaube	80.125,87	0	80.125,87			
03100 618200	Instandhaltung von sonstigen Anlagen	48.157,11	37.900	10.257,11	48.157,11	37.900	10.257,11
03100 618400	Instandhaltung von sonstigen Anlagen	35.123,99	31.500	3.623,99	35.111,43	31.500	3.611,43
03100 631000	Telekommunikationsdienste	237,31	200	37,31	237,31	200	37,31
03100 650000	Zinsen für Finanzschulden in Euro	415,36	500	-84,64	415,36	500	-84,64
03100 680000	Planmäßige Abschreibung	9.615,69	0	9.615,69			
03100 680100	Planmäßige Abschreibung	0,00	2.500	-2.500,00			
03100 680700	Planmäßige Abschreibung	0,00	7.800	-7.800,00			
03100 724000	Reisegebühren	678,77	1.500	-821,23	678,77	1.500	-821,23
03100 728000	Entgelte für sonstige Leistungen	4.093,00	43.800	-39.707,00	4.093,00	43.800	-39.707,00
03100 728100	Entgelte für sonstige Leistungen	0,00	1.000	-1.000,00	0,00	1.000	-1.000,00
SU 22 / SU 32	Summe Aufwendungen / Auszahlungen operative Gebarung	1.368.206,08	1.214.800	153.406,08	1.270.409,58	1.198.500	71.909,58
SA 0 / SA 1	(0) Nettoergebnis (21 - 22) / Saldo (1) Geldfluss aus der operativen Gebarung (31 - 32)	-1.053.550,43	-1.132.900	79.349,57	-996.087,68	-1.116.600	120.512,32
SU 23	Summe Haushaltsrücklagen	0,00	0	0,00			
SA 00	Nettoergebnis nach Zuweisung und Entnahmen von Haushaltsrücklagen (SA 0 +/- SU 23)	-1.053.550,43	-1.132.900	79.349,57			
Investive Gebarung							
SU 33	Summe Einzahlungen investive Gebarung				0,00	0	0,00
03100 070000	Aktivierungsfähige Rechte (immaterielle Vermögenswerte)				5.120,00	12.200	-7.080,00
SU 34	Summe Auszahlungen investive Gebarung				5.120,00	12.200	-7.080,00

Ansatz 03100 Konto	Raumordnung und -planung	RA2021	VA2021	Differenz	RA2021	VA2021	Differenz
		Ergebnisrechnung			Finanzierungsrechnung		
SA 2	Saldo (2) Geldfluss aus der investiven Gebarung (33 - 34)				-5.120,00	-12.200	7.080,00
SA 3	Saldo (3) Nettofinanzierungssaldo (SA 1 + SA 2)				-1.001.207,68	-1.128.800	127.592,32
Finanzierungstätigkeit							
SU 35	Summe Einzahlungen aus der Finanzierungstätigkeit				0,00	0	0,00
03100 346100	Investitionsdarlehen von Finan zunternehmen				7.935,86	8.000	-64,14
SU 36	Summe Auszahlungen aus der Finanzierungstätigkeit				7.935,86	8.000	-64,14
SA 4	Saldo (4) Geldfluss aus der Finanzierungstätigkeit (35 - 36)				-7.935,86	-8.000	64,14
SA 5	Saldo (5) Geldfluss aus der voranschlagswirksamen Gebarung (SA 3 + SA 4)				-1.009.143,54	-1.136.800	127.656,46
UA 032	Vermessungsamt	RA2021	VA2021	Differenz	RA2021	VA2021	Differenz
		Ergebnisrechnung			Finanzierungsrechnung		
SA 0 / SA 1	(0) Nettoergebnis (21 - 22) / Saldo (1) Geldfluss aus der operativen Gebarung (31 - 32)	-118.381,27	-261.200	142.818,73	-232.030,56	-263.100	31.069,44
SA 00	Nettoergebnis nach Zuweisung und Entnahmen von Haushaltsrücklagen (SA 0 +/- SU 23)	-118.381,27	-261.200	142.818,73			
SA 2	Saldo (2) Geldfluss aus der investiven Gebarung (33 - 34)				65.679,80	-20.000	85.679,80
SA 3	Saldo (3) Nettofinanzierungssaldo (SA 1 + SA 2)				-166.350,76	-283.100	116.749,24
SA 4	Saldo (4) Geldfluss aus der Finanzierungstätigkeit (35 - 36)				0,00	0	0,00
SA 5	Saldo (5) Geldfluss aus der voranschlagswirksamen Gebarung (SA 3 + SA 4)				-166.350,76	-283.100	116.749,24
Ansatz 03200 Konto	Vermessungsamt	RA2021	VA2021	Differenz	RA2021	VA2021	Differenz
		Ergebnisrechnung			Finanzierungsrechnung		
Operative Gebarung							
03200 801000	Veräußerungen von Grundstücken und Grundstückseinrichtungen	117.624,93	10.000	107.624,93			
SU 21 / SU 31	Summe Erträge / Einzahlungen operative Gebarung	117.624,93	10.000	107.624,93	0,00	0	0,00
03200 400000	Geringwertige Wirtschaftsgüter (GWG)	0,00	400	-400,00	0,00	400	-400,00
03200 459000	Sonstige Verbrauchsgüter	0,00	200	-200,00	0,00	200	-200,00
03200 510000	Geldbezüge der Vertragsbediensteten der Verwaltung	179.729,49	184.100	-4.370,51	179.729,49	184.100	-4.370,51
03200 563000	Sonstige Aufwandsentschädigungen	1.565,45	2.500	-934,55	1.565,45	2.500	-934,55
03200 565000	Mehrleistungsvergütungen	3.543,70	6.800	-3.256,30	3.543,70	6.800	-3.256,30
03200 569000	Sonstige Nebengebühren	144,36	200	-55,64	144,36	200	-55,64
03200 580000	Dienstgeberbeiträge zum Ausgleichsfonds für Familienbeihilfen	5.297,42	7.600	-2.302,58	5.297,42	7.600	-2.302,58
03200 581000	Dienstgeberbeiträge zur Alterssicherung	-699,02	0	-699,02	-699,02	0	-699,02
03200 582000	Sonstige Dienstgeberbeiträge zur sozialen Sicherheit	30.426,22	40.600	-10.173,78	30.426,22	40.600	-10.173,78
03200 590000	Freiwillige Sozialleistungen	165,34	200	-34,66	165,34	200	-34,66
03200 591000	Dotierung von Rückstellungen für Abfertigungen	676,08	6.500	-5.823,92			
03200 592000	Dotierung von Rückstellungen für Jubiläumszuwendungen	479,01	1.400	-920,99			
03200 593000	Dotierung von Rückstellungen für nicht konsumierte Urlaube	2.704,39	0	2.704,39			

Ansatz 03200 Konto	Vermessungsamt	RA2021	VA2021	Differenz	RA2021	VA2021	Differenz
		Ergebnisrechnung			Finanzierungsrechnung		
03200 618000	Instandhaltung von sonstigen A nlagen	0,00	500	-500,00	0,00	500	-500,00
03200 680000	Planmäßige Abschreibung	116,16	0	116,16			
03200 680700	Planmäßige Abschreibung	0,00	200	-200,00			
03200 728000	Entgelte für sonstige Leistung en	11.857,60	20.000	-8.142,40	11.857,60	20.000	-8.142,40
SU 22 / SU 32	Summe Aufwendungen / Auszahlungen operative Gebarung	236.006,20	271.200	-35.193,80	232.030,56	263.100	-31.069,44
SA 0 / SA 1	(0) Nettoergebnis (21 - 22) / Saldo (1) Geldfluss aus der operativen Gebarung (31 - 32)	-118.381,27	-261.200	142.818,73	-232.030,56	-263.100	31.069,44
SU 23	Summe Haushaltsrücklagen	0,00	0	0,00			
SA 00	Nettoergebnis nach Zuweisung und Entnahmen von Haushaltsrücklagen (SA 0 +/- SU 23)	-118.381,27	-261.200	142.818,73			
Investive Gebarung							
03200 001000	Unbebaute Grundstücke				0,00	10.000	-10.000,00
03200 003000	Grundstücke zu Straßenbauten				404,87	0	404,87
03200 801000	Veräußerungen von Grundstücken und Grundstückseinrichtungen				117.624,93	10.000	107.624,93
SU 33	Summe Einzahlungen investive Gebarung				118.029,80	20.000	98.029,80
03200 003000	Grundstücke zu Straßenbauten				52.350,00	40.000	12.350,00
SU 34	Summe Auszahlungen investive Gebarung				52.350,00	40.000	12.350,00
SA 2	Saldo (2) Geldfluss aus der investiven Gebarung (33 - 34)				65.679,80	-20.000	85.679,80
SA 3	Saldo (3) Nettofinanzierungssaldo (SA 1 + SA 2)				-166.350,76	-283.100	116.749,24
Finanzierungstätigkeit							
SU 35	Summe Einzahlungen aus der Finanzierungstätigkeit				0,00	0	0,00
SU 36	Summe Auszahlungen aus der Finanzierungstätigkeit				0,00	0	0,00
SA 4	Saldo (4) Geldfluss aus der Finanzierungstätigkeit (35 - 36)				0,00	0	0,00
SA 5	Saldo (5) Geldfluss aus der voranschlagswirksamen Gebarung (SA 3 + SA 4)				-166.350,76	-283.100	116.749,24
A 05	Bezirksverwaltung	RA2021	VA2021	Differenz	RA2021	VA2021	Differenz
		Ergebnisrechnung			Finanzierungsrechnung		
SA 0 / SA 1	(0) Nettoergebnis (21 - 22) / Saldo (1) Geldfluss aus der operativen Gebarung (31 - 32)	-981.048,96	-1.018.800	37.751,04	-1.066.797,68	-1.049.700	-17.097,68
SA 00	Nettoergebnis nach Zuweisung und Entnahmen von Haushaltsrücklagen (SA 0 +/- SU 23)	-981.048,96	-1.018.800	37.751,04			
SA 2	Saldo (2) Geldfluss aus der investiven Gebarung (33 - 34)				0,00	0	0,00
SA 3	Saldo (3) Nettofinanzierungssaldo (SA 1 + SA 2)				-1.066.797,68	-1.049.700	-17.097,68
SA 4	Saldo (4) Geldfluss aus der Finanzierungstätigkeit (35 - 36)				0,00	0	0,00
SA 5	Saldo (5) Geldfluss aus der voranschlagswirksamen Gebarung (SA 3 + SA 4)				-1.066.797,68	-1.049.700	-17.097,68

UA 050	Bezirksverwaltung	RA2021	VA2021	Differenz	RA2021	VA2021	Differenz
		Ergebnisrechnung			Finanzierungsrechnung		
SA 0 / SA 1	(0) Nettoergebnis (21 - 22) / Saldo (1) Geldfluss aus der operativen Gebarung (31 - 32)	-981.048,96	-1.018.800	37.751,04	-1.066.797,68	-1.049.700	-17.097,68
SA 00	Nettoergebnis nach Zuweisung und Entnahmen von Haushaltsrücklagen (SA 0 +/- SU 23)	-981.048,96	-1.018.800	37.751,04			
SA 2	Saldo (2) Geldfluss aus der investiven Gebarung (33 - 34)				0,00	0	0,00
SA 3	Saldo (3) Nettofinanzierungssaldo (SA 1 + SA 2)				-1.066.797,68	-1.049.700	-17.097,68
SA 4	Saldo (4) Geldfluss aus der Finanzierungstätigkeit (35 - 36)				0,00	0	0,00
SA 5	Saldo (5) Geldfluss aus der voranschlagswirksamen Gebarung (SA 3 + SA 4)				-1.066.797,68	-1.049.700	-17.097,68
Ansatz 05000 Konto	Bezirksverwaltung	RA2021	VA2021	Differenz	RA2021	VA2021	Differenz
		Ergebnisrechnung			Finanzierungsrechnung		
Operative Gebarung							
05000 816000	Kostenbeiträge (Kostensätze) für sonstige Leistungen	110,00	1.300	-1.190,00	120,00	1.300	-1.180,00
05000 817400	Erträge aus der Auflösung von sonstigen Rückstellungen Abfertigungen	42.878,44	0	42.878,44			
05000 817500	Erträge aus der Auflösung von sonstigen Rückstellungen Jubiläumszuwendungen	50.809,50	46.600	4.209,50			
05000 829000	Sonstige Erträge	0,00	200	-200,00	0,00	200	-200,00
05000 868000	Transfers von privaten Haushalten	38.823,83	36.000	2.823,83	40.830,90	36.000	4.830,90
SU 21 / SU 31	Summe Erträge / Einzahlungen operative Gebarung	132.621,77	84.100	48.521,77	40.950,90	37.500	3.450,90
05000 500000	Geldbezüge der Beamten der Verwaltung	171.460,44	162.800	8.660,44	171.460,44	162.800	8.660,44
05000 510000	Geldbezüge der Vertragsbediensteten der Verwaltung	648.132,23	630.600	17.532,23	648.132,23	630.600	17.532,23
05000 563000	Sonstige Aufwandsentschädigungen	1.563,47	2.000	-436,53	1.563,47	2.000	-436,53
05000 565000	Mehrleistungsvergütungen	20.300,23	6.200	14.100,23	20.300,23	6.200	14.100,23
05000 566000	Zuwendungen aus Anlass von Dienstjubiläen	50.832,44	46.600	4.232,44	50.832,44	46.600	4.232,44
05000 569000	Sonstige Nebengebühren	1.092,69	1.000	92,69	1.092,69	1.000	92,69
05000 580000	Dienstgeberbeiträge zum Ausgleichsfonds für Familienbeihilfen	29.642,56	27.800	1.842,56	29.642,56	27.800	1.842,56
05000 582000	Sonstige Dienstgeberbeiträge zur sozialen Sicherheit	129.491,05	134.700	-5.208,95	129.491,05	134.700	-5.208,95
05000 590000	Freiwillige Sozialleistungen	1.005,71	900	105,71	1.005,71	900	105,71
05000 591000	Dotierung von Rückstellungen für Abfertigungen	0,00	15.700	-15.700,00			
05000 593000	Dotierung von Rückstellungen für nicht konsumierte Urlaube	5.922,15	0	5.922,15			
05000 724000	Reisegebühren	1.069,68	2.100	-1.030,32	1.069,68	2.100	-1.030,32
05000 728000	Entgelte für sonstige Leistungen	93,58	5.000	-4.906,42	93,58	5.000	-4.906,42
05000 728100	Entgelte für sonstige Leistungen	155,00	1.500	-1.345,00	155,00	1.500	-1.345,00
05000 728200	Entgelte für sonstige Leistungen	22.954,50	36.000	-13.045,50	22.954,50	36.000	-13.045,50
05000 729000	Sonstige Aufwendungen	29.955,00	30.000	-45,00	29.955,00	30.000	-45,00
SU 22 / SU 32	Summe Aufwendungen / Auszahlungen operative Gebarung	1.113.670,73	1.102.900	10.770,73	1.107.748,58	1.087.200	20.548,58
SA 0 / SA 1	(0) Nettoergebnis (21 - 22) / Saldo (1) Geldfluss aus der operativen Gebarung (31 - 32)	-981.048,96	-1.018.800	37.751,04	-1.066.797,68	-1.049.700	-17.097,68
SU 23	Summe Haushaltsrücklagen	0,00	0	0,00			

Ansatz 05000 Konto	Bezirksverwaltung	RA2021	VA2021	Differenz	RA2021	VA2021	Differenz
		Ergebnisrechnung			Finanzierungsrechnung		
SA 00	Nettoergebnis nach Zuweisung und Entnahmen von Haushaltsrücklagen (SA 0 +/- SU 23)	-981.048,96	-1.018.800	37.751,04			
Investive Gebarung							
SU 33	Summe Einzahlungen investive Gebarung				0,00	0	0,00
SU 34	Summe Auszahlungen investive Gebarung				0,00	0	0,00
SA 2	Saldo (2) Geldfluss aus der investiven Gebarung (33 - 34)				0,00	0	0,00
SA 3	Saldo (3) Nettofinanzierungssaldo (SA 1 + SA 2)				-1.066.797,68	-1.049.700	-17.097,68
Finanzierungstätigkeit							
SU 35	Summe Einzahlungen aus der Finanzierungstätigkeit				0,00	0	0,00
SU 36	Summe Auszahlungen aus der Finanzierungstätigkeit				0,00	0	0,00
SA 4	Saldo (4) Geldfluss aus der Finanzierungstätigkeit (35 - 36)				0,00	0	0,00
SA 5	Saldo (5) Geldfluss aus der voranschlagswirksamen Gebarung (SA 3 + SA 4)				-1.066.797,68	-1.049.700	-17.097,68
A 06	Sonstige Maßnahmen	RA2021	VA2021	Differenz	RA2021	VA2021	Differenz
		Ergebnisrechnung			Finanzierungsrechnung		
SA 0 / SA 1	(0) Nettoergebnis (21 - 22) / Saldo (1) Geldfluss aus der operativen Gebarung (31 - 32)	-172.996,12	-245.300	72.303,88	-167.953,58	-245.100	77.146,42
SA 00	Nettoergebnis nach Zuweisung und Entnahmen von Haushaltsrücklagen (SA 0 +/- SU 23)	-172.996,12	-245.300	72.303,88			
SA 2	Saldo (2) Geldfluss aus der investiven Gebarung (33 - 34)				0,00	0	0,00
SA 3	Saldo (3) Nettofinanzierungssaldo (SA 1 + SA 2)				-167.953,58	-245.100	77.146,42
SA 4	Saldo (4) Geldfluss aus der Finanzierungstätigkeit (35 - 36)				0,00	0	0,00
SA 5	Saldo (5) Geldfluss aus der voranschlagswirksamen Gebarung (SA 3 + SA 4)				-167.953,58	-245.100	77.146,42
UA 060	Beiträge an Verbände, Vereine oder sonstige Organisationen	RA2021	VA2021	Differenz	RA2021	VA2021	Differenz
		Ergebnisrechnung			Finanzierungsrechnung		
SA 0 / SA 1	(0) Nettoergebnis (21 - 22) / Saldo (1) Geldfluss aus der operativen Gebarung (31 - 32)	-87.932,95	-110.000	22.067,05	-87.922,95	-110.000	22.077,05
SA 00	Nettoergebnis nach Zuweisung und Entnahmen von Haushaltsrücklagen (SA 0 +/- SU 23)	-87.932,95	-110.000	22.067,05			
SA 2	Saldo (2) Geldfluss aus der investiven Gebarung (33 - 34)				0,00	0	0,00
SA 3	Saldo (3) Nettofinanzierungssaldo (SA 1 + SA 2)				-87.922,95	-110.000	22.077,05
SA 4	Saldo (4) Geldfluss aus der Finanzierungstätigkeit (35 - 36)				0,00	0	0,00
SA 5	Saldo (5) Geldfluss aus der voranschlagswirksamen Gebarung (SA 3 + SA 4)				-87.922,95	-110.000	22.077,05

Ansatz 06000 Konto	Beiträge an Verbände, Vereine oder sonstige Organisationen	RA2021	VA2021	Differenz	RA2021	VA2021	Differenz
		Ergebnisrechnung			Finanzierungsrechnung		
Operative Gebarung							
SU 21 / SU 31	Summe Erträge / Einzahlungen operative Gebarung	0,00	0	0,00	0,00	0	0,00
06000 726000	Mitgliedsbeiträge an Instituti onen	87.932,95	110.000	-22.067,05	87.922,95	110.000	-22.077,05
SU 22 / SU 32	Summe Aufwendungen / Auszahlungen operative Gebarung	87.932,95	110.000	-22.067,05	87.922,95	110.000	-22.077,05
SA 0 / SA 1	(0) Nettoergebnis (21 - 22) / Saldo (1) Geldfluss aus der operativen Gebarung (31 - 32)	-87.932,95	-110.000	22.067,05	-87.922,95	-110.000	22.077,05
SU 23	Summe Haushaltsrücklagen	0,00	0	0,00			
SA 00	Nettoergebnis nach Zuweisung und Entnahmen von Haushaltsrücklagen (SA 0 +/- SU 23)	-87.932,95	-110.000	22.067,05			
Investive Gebarung							
SU 33	Summe Einzahlungen investive Gebarung				0,00	0	0,00
SU 34	Summe Auszahlungen investive Gebarung				0,00	0	0,00
SA 2	Saldo (2) Geldfluss aus der investiven Gebarung (33 - 34)				0,00	0	0,00
SA 3	Saldo (3) Nettofinanzierungssaldo (SA 1 + SA 2)				-87.922,95	-110.000	22.077,05
Finanzierungstätigkeit							
SU 35	Summe Einzahlungen aus der Finanzierungstätigkeit				0,00	0	0,00
SU 36	Summe Auszahlungen aus der Finanzierungstätigkeit				0,00	0	0,00
SA 4	Saldo (4) Geldfluss aus der Finanzierungstätigkeit (35 - 36)				0,00	0	0,00
SA 5	Saldo (5) Geldfluss aus der voranschlagswirksamen Gebarung (SA 3 + SA 4)				-87.922,95	-110.000	22.077,05
UA 061	Sonstige Subventionen	RA2021	VA2021	Differenz	RA2021	VA2021	Differenz
		Ergebnisrechnung			Finanzierungsrechnung		
SA 0 / SA 1	(0) Nettoergebnis (21 - 22) / Saldo (1) Geldfluss aus der operativen Gebarung (31 - 32)	-43.950,72	-54.900	10.949,28	-43.403,32	-54.900	11.496,68
SA 00	Nettoergebnis nach Zuweisung und Entnahmen von Haushaltsrücklagen (SA 0 +/- SU 23)	-43.950,72	-54.900	10.949,28			
SA 2	Saldo (2) Geldfluss aus der investiven Gebarung (33 - 34)				0,00	0	0,00
SA 3	Saldo (3) Nettofinanzierungssaldo (SA 1 + SA 2)				-43.403,32	-54.900	11.496,68
SA 4	Saldo (4) Geldfluss aus der Finanzierungstätigkeit (35 - 36)				0,00	0	0,00
SA 5	Saldo (5) Geldfluss aus der voranschlagswirksamen Gebarung (SA 3 + SA 4)				-43.403,32	-54.900	11.496,68

Ansatz 06100 Konto	Sonstige Subventionen	RA2021	VA2021	Differenz	RA2021	VA2021	Differenz
		Ergebnisrechnung			Finanzierungsrechnung		
Operative Gebarung							
SU 21 / SU 31	Summe Erträge / Einzahlungen operative Gebarung	0,00	0	0,00	0,00	0	0,00
06100 757000	Transfers an private Organisations ohne Erwerbszweck	18.600,72	22.800	-4.199,28	18.053,32	22.800	-4.746,68
06100 757100	Transfers an private Organisations ohne Erwerbszweck	25.350,00	30.800	-5.450,00	25.350,00	30.800	-5.450,00
06100 768000	Sonstige Transfers an private Haushalte	0,00	1.300	-1.300,00	0,00	1.300	-1.300,00
SU 22 / SU 32	Summe Aufwendungen / Auszahlungen operative Gebarung	43.950,72	54.900	-10.949,28	43.403,32	54.900	-11.496,68
SA 0 / SA 1	(0) Nettoergebnis (21 - 22) / Saldo (1) Geldfluss aus der operativen Gebarung (31 - 32)	-43.950,72	-54.900	10.949,28	-43.403,32	-54.900	11.496,68
SU 23	Summe Haushaltsrücklagen	0,00	0	0,00			
SA 00	Nettoergebnis nach Zuweisung und Entnahmen von Haushaltsrücklagen (SA 0 +/- SU 23)	-43.950,72	-54.900	10.949,28			
Investive Gebarung							
SU 33	Summe Einzahlungen investive Gebarung				0,00	0	0,00
SU 34	Summe Auszahlungen investive Gebarung				0,00	0	0,00
SA 2	Saldo (2) Geldfluss aus der investiven Gebarung (33 - 34)				0,00	0	0,00
SA 3	Saldo (3) Nettofinanzierungssaldo (SA 1 + SA 2)				-43.403,32	-54.900	11.496,68
Finanzierungstätigkeit							
SU 35	Summe Einzahlungen aus der Finanzierungstätigkeit				0,00	0	0,00
SU 36	Summe Auszahlungen aus der Finanzierungstätigkeit				0,00	0	0,00
SA 4	Saldo (4) Geldfluss aus der Finanzierungstätigkeit (35 - 36)				0,00	0	0,00
SA 5	Saldo (5) Geldfluss aus der voranschlagswirksamen Gebarung (SA 3 + SA 4)				-43.403,32	-54.900	11.496,68
UA 062	Ehrungen und Auszeichnungen	RA2021	VA2021	Differenz	RA2021	VA2021	Differenz
		Ergebnisrechnung			Finanzierungsrechnung		
SA 0 / SA 1	(0) Nettoergebnis (21 - 22) / Saldo (1) Geldfluss aus der operativen Gebarung (31 - 32)	-20.592,71	-49.400	28.807,29	-20.763,81	-49.400	28.636,19
SA 00	Nettoergebnis nach Zuweisung und Entnahmen von Haushaltsrücklagen (SA 0 +/- SU 23)	-20.592,71	-49.400	28.807,29			
SA 2	Saldo (2) Geldfluss aus der investiven Gebarung (33 - 34)				0,00	0	0,00
SA 3	Saldo (3) Nettofinanzierungssaldo (SA 1 + SA 2)				-20.763,81	-49.400	28.636,19
SA 4	Saldo (4) Geldfluss aus der Finanzierungstätigkeit (35 - 36)				0,00	0	0,00
SA 5	Saldo (5) Geldfluss aus der voranschlagswirksamen Gebarung (SA 3 + SA 4)				-20.763,81	-49.400	28.636,19

Ansatz 06200 Konto	Ehrungen und Auszeichnungen	RA2021	VA2021	Differenz	RA2021	VA2021	Differenz
		Ergebnisrechnung			Finanzierungsrechnung		
Operative Gebarung							
SU 21 / SU 31	Summe Erträge / Einzahlungen operative Gebarung	0,00	0	0,00	0,00	0	0,00
06200 413100	Handelswaren	17.984,05	18.000	-15,95	17.984,05	18.000	-15,95
06200 728000	Entgelte für sonstige Leistungen	2.608,66	25.000	-22.391,34	2.779,76	25.000	-22.220,24
06200 768100	Sonstige Transfers an private Haushalte	0,00	6.400	-6.400,00	0,00	6.400	-6.400,00
SU 22 / SU 32	Summe Aufwendungen / Auszahlungen operative Gebarung	20.592,71	49.400	-28.807,29	20.763,81	49.400	-28.636,19
SA 0 / SA 1	(0) Nettoergebnis (21 - 22) / Saldo (1) Geldfluss aus der operativen Gebarung (31 - 32)	-20.592,71	-49.400	28.807,29	-20.763,81	-49.400	28.636,19
SU 23	Summe Haushaltsrücklagen	0,00	0	0,00			
SA 00	Nettoergebnis nach Zuweisung und Entnahmen von Haushaltsrücklagen (SA 0 +/- SU 23)	-20.592,71	-49.400	28.807,29			
Investive Gebarung							
SU 33	Summe Einzahlungen investive Gebarung				0,00	0	0,00
SU 34	Summe Auszahlungen investive Gebarung				0,00	0	0,00
SA 2	Saldo (2) Geldfluss aus der investiven Gebarung (33 - 34)				0,00	0	0,00
SA 3	Saldo (3) Nettofinanzierungssaldo (SA 1 + SA 2)				-20.763,81	-49.400	28.636,19
Finanzierungstätigkeit							
SU 35	Summe Einzahlungen aus der Finanzierungstätigkeit				0,00	0	0,00
SU 36	Summe Auszahlungen aus der Finanzierungstätigkeit				0,00	0	0,00
SA 4	Saldo (4) Geldfluss aus der Finanzierungstätigkeit (35 - 36)				0,00	0	0,00
SA 5	Saldo (5) Geldfluss aus der voranschlagswirksamen Gebarung (SA 3 + SA 4)				-20.763,81	-49.400	28.636,19
UA 063	Städtekontakte und Partnerschaften	RA2021	VA2021	Differenz	RA2021	VA2021	Differenz
		Ergebnisrechnung			Finanzierungsrechnung		
SA 0 / SA 1	(0) Nettoergebnis (21 - 22) / Saldo (1) Geldfluss aus der operativen Gebarung (31 - 32)	-20.519,74	-31.000	10.480,26	-15.863,50	-30.800	14.936,50
SA 00	Nettoergebnis nach Zuweisung und Entnahmen von Haushaltsrücklagen (SA 0 +/- SU 23)	-20.519,74	-31.000	10.480,26			
SA 2	Saldo (2) Geldfluss aus der investiven Gebarung (33 - 34)				0,00	0	0,00
SA 3	Saldo (3) Nettofinanzierungssaldo (SA 1 + SA 2)				-15.863,50	-30.800	14.936,50
SA 4	Saldo (4) Geldfluss aus der Finanzierungstätigkeit (35 - 36)				0,00	0	0,00
SA 5	Saldo (5) Geldfluss aus der voranschlagswirksamen Gebarung (SA 3 + SA 4)				-15.863,50	-30.800	14.936,50

Ansatz 06310 Konto	Internationale Kontakte	RA2021	VA2021	Differenz	RA2021	VA2021	Differenz
		Ergebnisrechnung			Finanzierungsrechnung		
Operative Gebarung							
SU 21 / SU 31	Summe Erträge / Einzahlungen operative Gebarung	0,00	0	0,00	0,00	0	0,00
06310 400000	Geringwertige Wirtschaftsgüter (GWG)	4,20	200	-195,80	4,20	200	-195,80
06310 413100	Handelswaren	7.501,82	2.300	5.201,82	3.269,42	2.300	969,42
06310 459000	Sonstige Verbrauchsgüter	63,55	300	-236,45	63,55	300	-236,45
06310 621100	Sonstige Transporte	2.670,04	6.000	-3.329,96	2.670,04	6.000	-3.329,96
06310 680000	Planmäßige Abschreibung	123,84	0	123,84			
06310 680700	Planmäßige Abschreibung	0,00	200	-200,00			
06310 728100	Entgelte für sonstige Leistungen	10.156,29	22.000	-11.843,71	9.856,29	22.000	-12.143,71
SU 22 / SU 32	Summe Aufwendungen / Auszahlungen operative Gebarung	20.519,74	31.000	-10.480,26	15.863,50	30.800	-14.936,50
SA 0 / SA 1	(0) Nettoergebnis (21 - 22) / Saldo (1) Geldfluss aus der operativen Gebarung (31 - 32)	-20.519,74	-31.000	10.480,26	-15.863,50	-30.800	14.936,50
SU 23	Summe Haushaltsrücklagen	0,00	0	0,00			
SA 00	Nettoergebnis nach Zuweisung und Entnahmen von Haushaltsrücklagen (SA 0 +/- SU 23)	-20.519,74	-31.000	10.480,26			
Investive Gebarung							
SU 33	Summe Einzahlungen investive Gebarung				0,00	0	0,00
SU 34	Summe Auszahlungen investive Gebarung				0,00	0	0,00
SA 2	Saldo (2) Geldfluss aus der investiven Gebarung (33 - 34)				0,00	0	0,00
SA 3	Saldo (3) Nettofinanzierungssaldo (SA 1 + SA 2)				-15.863,50	-30.800	14.936,50
Finanzierungstätigkeit							
SU 35	Summe Einzahlungen aus der Finanzierungstätigkeit				0,00	0	0,00
SU 36	Summe Auszahlungen aus der Finanzierungstätigkeit				0,00	0	0,00
SA 4	Saldo (4) Geldfluss aus der Finanzierungstätigkeit (35 - 36)				0,00	0	0,00
SA 5	Saldo (5) Geldfluss aus der voranschlagswirksamen Gebarung (SA 3 + SA 4)				-15.863,50	-30.800	14.936,50
A 07	Verfügun gsmittel	RA2021	VA2021	Differenz	RA2021	VA2021	Differenz
		Ergebnisrechnung			Finanzierungsrechnung		
SA 0 / SA 1	(0) Nettoergebnis (21 - 22) / Saldo (1) Geldfluss aus der operativen Gebarung (31 - 32)	-17.918,05	-18.000	81,95	-17.918,05	-18.000	81,95
SA 00	Nettoergebnis nach Zuweisung und Entnahmen von Haushaltsrücklagen (SA 0 +/- SU 23)	-17.918,05	-18.000	81,95			
SA 2	Saldo (2) Geldfluss aus der investiven Gebarung (33 - 34)				0,00	0	0,00
SA 3	Saldo (3) Nettofinanzierungssaldo (SA 1 + SA 2)				-17.918,05	-18.000	81,95
SA 4	Saldo (4) Geldfluss aus der Finanzierungstätigkeit (35 - 36)				0,00	0	0,00
SA 5	Saldo (5) Geldfluss aus der voranschlagswirksamen Gebarung (SA 3 + SA 4)				-17.918,05	-18.000	81,95

UA 070	Verfügun gsmittel	RA2021	VA2021	Differenz	RA2021	VA2021	Differenz
		Ergebnisrechnung			Finanzierungsrechnung		
SA 0 / SA 1	(0) Nettoergebnis (21 - 22) / Saldo (1) Geldfluss aus der operativen Gebarung (31 - 32)	-17.918,05	-18.000	81,95	-17.918,05	-18.000	81,95
SA 00	Nettoergebnis nach Zuweisung und Entnahmen von Haushaltsrücklagen (SA 0 +/- SU 23)	-17.918,05	-18.000	81,95			
SA 2	Saldo (2) Geldfluss aus der investiven Gebarung (33 - 34)				0,00	0	0,00
SA 3	Saldo (3) Nettofinanzierungssaldo (SA 1 + SA 2)				-17.918,05	-18.000	81,95
SA 4	Saldo (4) Geldfluss aus der Finanzierungstätigkeit (35 - 36)				0,00	0	0,00
SA 5	Saldo (5) Geldfluss aus der voranschlagswirksamen Gebarung (SA 3 + SA 4)				-17.918,05	-18.000	81,95
Ansatz 07000 Konto	Verfügun gsmittel	RA2021	VA2021	Differenz	RA2021	VA2021	Differenz
		Ergebnisrechnung			Finanzierungsrechnung		
Operative Gebarung							
SU 21 / SU 31	Summe Erträge / Einzahlungen operative Gebarung	0,00	0	0,00	0,00	0	0,00
07000 729000	Sonstige Aufwendungen	17.918,05	18.000	-81,95	17.918,05	18.000	-81,95
SU 22 / SU 32	Summe Aufwendungen / Auszahlungen operative Gebarung	17.918,05	18.000	-81,95	17.918,05	18.000	-81,95
SA 0 / SA 1	(0) Nettoergebnis (21 - 22) / Saldo (1) Geldfluss aus der operativen Gebarung (31 - 32)	-17.918,05	-18.000	81,95	-17.918,05	-18.000	81,95
SU 23	Summe Haushaltsrücklagen	0,00	0	0,00			
SA 00	Nettoergebnis nach Zuweisung und Entnahmen von Haushaltsrücklagen (SA 0 +/- SU 23)	-17.918,05	-18.000	81,95			
Investive Gebarung							
SU 33	Summe Einzahlungen investive Gebarung				0,00	0	0,00
SU 34	Summe Auszahlungen investive Gebarung				0,00	0	0,00
SA 2	Saldo (2) Geldfluss aus der investiven Gebarung (33 - 34)				0,00	0	0,00
SA 3	Saldo (3) Nettofinanzierungssaldo (SA 1 + SA 2)				-17.918,05	-18.000	81,95
Finanzierungstätigkeit							
SU 35	Summe Einzahlungen aus der Finanzierungstätigkeit				0,00	0	0,00
SU 36	Summe Auszahlungen aus der Finanzierungstätigkeit				0,00	0	0,00
SA 4	Saldo (4) Geldfluss aus der Finanzierungstätigkeit (35 - 36)				0,00	0	0,00
SA 5	Saldo (5) Geldfluss aus der voranschlagswirksamen Gebarung (SA 3 + SA 4)				-17.918,05	-18.000	81,95

A 08	Pensionen (soweit nicht aufgeteilt)	RA2021	VA2021	Differenz	RA2021	VA2021	Differenz
		Ergebnisrechnung			Finanzierungsrechnung		
SA 0 / SA 1	(0) Nettoergebnis (21 - 22) / Saldo (1) Geldfluss aus der operativen Gebarung (31 - 32)	-8.254.850,93	-542.400	-7.712.450,93	-5.772.545,86	-6.003.500	230.954,14
SA 00	Nettoergebnis nach Zuweisung und Entnahmen von Haushaltsrücklagen (SA 0 +/- SU 23)	-8.254.850,93	-542.400	-7.712.450,93			
SA 2	Saldo (2) Geldfluss aus der investiven Gebarung (33 - 34)				0,00	0	0,00
SA 3	Saldo (3) Nettofinanzierungssaldo (SA 1 + SA 2)				-5.772.545,86	-6.003.500	230.954,14
SA 4	Saldo (4) Geldfluss aus der Finanzierungstätigkeit (35 - 36)				0,00	0	0,00
SA 5	Saldo (5) Geldfluss aus der voranschlagswirksamen Gebarung (SA 3 + SA 4)				-5.772.545,86	-6.003.500	230.954,14

UA 080	Pensionen (soweit nicht aufgeteilt)	RA2021	VA2021	Differenz	RA2021	VA2021	Differenz
		Ergebnisrechnung			Finanzierungsrechnung		
SA 0 / SA 1	(0) Nettoergebnis (21 - 22) / Saldo (1) Geldfluss aus der operativen Gebarung (31 - 32)	-8.254.850,93	-542.400	-7.712.450,93	-5.772.545,86	-6.003.500	230.954,14
SA 00	Nettoergebnis nach Zuweisung und Entnahmen von Haushaltsrücklagen (SA 0 +/- SU 23)	-8.254.850,93	-542.400	-7.712.450,93			
SA 2	Saldo (2) Geldfluss aus der investiven Gebarung (33 - 34)				0,00	0	0,00
SA 3	Saldo (3) Nettofinanzierungssaldo (SA 1 + SA 2)				-5.772.545,86	-6.003.500	230.954,14
SA 4	Saldo (4) Geldfluss aus der Finanzierungstätigkeit (35 - 36)				0,00	0	0,00
SA 5	Saldo (5) Geldfluss aus der voranschlagswirksamen Gebarung (SA 3 + SA 4)				-5.772.545,86	-6.003.500	230.954,14

Ansatz 08000 Konto	Pensionen	RA2021	VA2021	Differenz	RA2021	VA2021	Differenz
		Ergebnisrechnung			Finanzierungsrechnung		
Operative Gebarung							
08000 816000	Kostenbeiträge (Kostensätze) für sonstige Leistungen	3.955.047,77	4.190.000	-234.952,23	4.001.602,29	4.190.000	-188.397,71
08000 817800	Erträge aus der Auflösung von sonstigen Rückstellungen Pensionen	0,00	5.461.100	-5.461.100,00			
08000 863000	Transfers von sonstigen Trägern öffentlichen Rechts und Sozialversicherungsträgern	275.341,66	300.000	-24.658,34	275.341,66	300.000	-24.658,34
08000 868000	Transfers von privaten Haushalten	621.752,15	676.500	-54.747,85	621.752,15	676.500	-54.747,85
SU 21 / SU 31	Summe Erträge / Einzahlungen operative Gebarung	4.852.141,58	10.627.600	-5.775.458,42	4.898.696,10	5.166.500	-267.803,90
08000 760000	Pensionen und sonstige Ruhebezüge (einschließlich Dienstgebührenbeiträge)	10.671.241,96	11.170.000	-498.758,04	10.671.241,96	11.170.000	-498.758,04
08000 761000	Dotierung von Pensionsrückstellungen (Säule I)	2.435.750,55	0	2.435.750,55			
SU 22 / SU 32	Summe Aufwendungen / Auszahlungen operative Gebarung	13.106.992,51	11.170.000	1.936.992,51	10.671.241,96	11.170.000	-498.758,04
SA 0 / SA 1	(0) Nettoergebnis (21 - 22) / Saldo (1) Geldfluss aus der operativen Gebarung (31 - 32)	-8.254.850,93	-542.400	-7.712.450,93	-5.772.545,86	-6.003.500	230.954,14
SU 23	Summe Haushaltsrücklagen	0,00	0	0,00			
SA 00	Nettoergebnis nach Zuweisung und Entnahmen von Haushaltsrücklagen (SA 0 +/- SU 23)	-8.254.850,93	-542.400	-7.712.450,93			
Investive Gebarung							
SU 33	Summe Einzahlungen investive Gebarung				0,00	0	0,00
SU 34	Summe Auszahlungen investive Gebarung				0,00	0	0,00
SA 2	Saldo (2) Geldfluss aus der investiven Gebarung (33 - 34)				0,00	0	0,00
SA 3	Saldo (3) Nettofinanzierungssaldo (SA 1 + SA 2)				-5.772.545,86	-6.003.500	230.954,14
Finanzierungstätigkeit							
SU 35	Summe Einzahlungen aus der Finanzierungstätigkeit				0,00	0	0,00
SU 36	Summe Auszahlungen aus der Finanzierungstätigkeit				0,00	0	0,00
SA 4	Saldo (4) Geldfluss aus der Finanzierungstätigkeit (35 - 36)				0,00	0	0,00
SA 5	Saldo (5) Geldfluss aus der voranschlagswirksamen Gebarung (SA 3 + SA 4)				-5.772.545,86	-6.003.500	230.954,14
A 09							
Personalbetreuung		RA2021	VA2021	Differenz	RA2021	VA2021	Differenz
		Ergebnisrechnung			Finanzierungsrechnung		
SA 0 / SA 1	(0) Nettoergebnis (21 - 22) / Saldo (1) Geldfluss aus der operativen Gebarung (31 - 32)	-407.535,45	-570.900	163.364,55	-497.428,92	-601.500	104.071,08
SA 00	Nettoergebnis nach Zuweisung und Entnahmen von Haushaltsrücklagen (SA 0 +/- SU 23)	-407.535,45	-570.900	163.364,55			
SA 2	Saldo (2) Geldfluss aus der investiven Gebarung (33 - 34)				-11.653,00	0	-11.653,00
SA 3	Saldo (3) Nettofinanzierungssaldo (SA 1 + SA 2)				-509.081,92	-601.500	92.418,08
SA 4	Saldo (4) Geldfluss aus der Finanzierungstätigkeit (35 - 36)				0,00	0	0,00
SA 5	Saldo (5) Geldfluss aus der voranschlagswirksamen Gebarung (SA 3 + SA 4)				-509.081,92	-601.500	92.418,08

UA 090	Bezugsvorschüsse und Darlehen	RA2021	VA2021	Differenz	RA2021	VA2021	Differenz
		Ergebnisrechnung			Finanzierungsrechnung		
SA 0 / SA 1	(0) Nettoergebnis (21 - 22) / Saldo (1) Geldfluss aus der operativen Gebarung (31 - 32)	0,00	0	0,00	0,00	0	0,00
SA 00	Nettoergebnis nach Zuweisung und Entnahmen von Haushaltsrücklagen (SA 0 +/- SU 23)	0,00	0	0,00			
SA 2	Saldo (2) Geldfluss aus der investiven Gebarung (33 - 34)				-11.653,00	0	-11.653,00
SA 3	Saldo (3) Nettofinanzierungssaldo (SA 1 + SA 2)				-11.653,00	0	-11.653,00
SA 4	Saldo (4) Geldfluss aus der Finanzierungstätigkeit (35 - 36)				0,00	0	0,00
SA 5	Saldo (5) Geldfluss aus der voranschlagswirksamen Gebarung (SA 3 + SA 4)				-11.653,00	0	-11.653,00
Ansatz 09000 Konto	Bezugsvorschüsse und Darlehen	RA2021	VA2021	Differenz	RA2021	VA2021	Differenz
		Ergebnisrechnung			Finanzierungsrechnung		
Operative Gebarung							
SU 21 / SU 31	Summe Erträge / Einzahlungen operative Gebarung	0,00	0	0,00	0,00	0	0,00
SU 22 / SU 32	Summe Aufwendungen / Auszahlungen operative Gebarung	0,00	0	0,00	0,00	0	0,00
SA 0 / SA 1	(0) Nettoergebnis (21 - 22) / Saldo (1) Geldfluss aus der operativen Gebarung (31 - 32)	0,00	0	0,00	0,00	0	0,00
SU 23	Summe Haushaltsrücklagen	0,00	0	0,00			
SA 00	Nettoergebnis nach Zuweisung und Entnahmen von Haushaltsrücklagen (SA 0 +/- SU 23)	0,00	0	0,00			
Investive Gebarung							
09000 273000	Nichtinvestitionsfördernde Zuschüsse und Bezugsvorschüsse an private Haushalte				15.700,00	20.000	-4.300,00
09000 273100	Bezugsvorschüsse an private Haushalte				51.447,00	90.000	-38.553,00
SU 33	Summe Einzahlungen investive Gebarung				67.147,00	110.000	-42.853,00
09000 273000	Nichtinvestitionsfördernde Zuschüsse und Bezugsvorschüsse an private Haushalte				20.000,00	20.000	0,00
09000 273100	Bezugsvorschüsse an private Haushalte				58.800,00	90.000	-31.200,00
SU 34	Summe Auszahlungen investive Gebarung				78.800,00	110.000	-31.200,00
SA 2	Saldo (2) Geldfluss aus der investiven Gebarung (33 - 34)				-11.653,00	0	-11.653,00
SA 3	Saldo (3) Nettofinanzierungssaldo (SA 1 + SA 2)				-11.653,00	0	-11.653,00
Finanzierungstätigkeit							
SU 35	Summe Einzahlungen aus der Finanzierungstätigkeit				0,00	0	0,00
SU 36	Summe Auszahlungen aus der Finanzierungstätigkeit				0,00	0	0,00
SA 4	Saldo (4) Geldfluss aus der Finanzierungstätigkeit (35 - 36)				0,00	0	0,00
SA 5	Saldo (5) Geldfluss aus der voranschlagswirksamen Gebarung (SA 3 + SA 4)				-11.653,00	0	-11.653,00

UA 091	Personalausbildung und Personalfortbildung	RA2021	VA2021	Differenz	RA2021	VA2021	Differenz
		Ergebnisrechnung			Finanzierungsrechnung		
SA 0 / SA 1	(0) Nettoergebnis (21 - 22) / Saldo (1) Geldfluss aus der operativen Gebarung (31 - 32)	-104.072,33	-150.000	45.927,67	-103.040,58	-150.000	46.959,42
SA 00	Nettoergebnis nach Zuweisung und Entnahmen von Haushaltsrücklagen (SA 0 +/- SU 23)	-104.072,33	-150.000	45.927,67			
SA 2	Saldo (2) Geldfluss aus der investiven Gebarung (33 - 34)				0,00	0	0,00
SA 3	Saldo (3) Nettofinanzierungssaldo (SA 1 + SA 2)				-103.040,58	-150.000	46.959,42
SA 4	Saldo (4) Geldfluss aus der Finanzierungstätigkeit (35 - 36)				0,00	0	0,00
SA 5	Saldo (5) Geldfluss aus der voranschlagswirksamen Gebarung (SA 3 + SA 4)				-103.040,58	-150.000	46.959,42
Ansatz 09100	Personalausbildung und Personalfortbildung	RA2021	VA2021	Differenz	RA2021	VA2021	Differenz
Konto		Ergebnisrechnung			Finanzierungsrechnung		
Operative Gebarung							
SU 21 / SU 31	Summe Erträge / Einzahlungen operative Gebarung	0,00	0	0,00	0,00	0	0,00
09100 590000	Freiwillige Sozialleistungen	104.072,33	150.000	-45.927,67	103.040,58	150.000	-46.959,42
SU 22 / SU 32	Summe Aufwendungen / Auszahlungen operative Gebarung	104.072,33	150.000	-45.927,67	103.040,58	150.000	-46.959,42
SA 0 / SA 1	(0) Nettoergebnis (21 - 22) / Saldo (1) Geldfluss aus der operativen Gebarung (31 - 32)	-104.072,33	-150.000	45.927,67	-103.040,58	-150.000	46.959,42
SU 23	Summe Haushaltsrücklagen	0,00	0	0,00			
SA 00	Nettoergebnis nach Zuweisung und Entnahmen von Haushaltsrücklagen (SA 0 +/- SU 23)	-104.072,33	-150.000	45.927,67			
Investive Gebarung							
SU 33	Summe Einzahlungen investive Gebarung				0,00	0	0,00
SU 34	Summe Auszahlungen investive Gebarung				0,00	0	0,00
SA 2	Saldo (2) Geldfluss aus der investiven Gebarung (33 - 34)				0,00	0	0,00
SA 3	Saldo (3) Nettofinanzierungssaldo (SA 1 + SA 2)				-103.040,58	-150.000	46.959,42
Finanzierungstätigkeit							
SU 35	Summe Einzahlungen aus der Finanzierungstätigkeit				0,00	0	0,00
SU 36	Summe Auszahlungen aus der Finanzierungstätigkeit				0,00	0	0,00
SA 4	Saldo (4) Geldfluss aus der Finanzierungstätigkeit (35 - 36)				0,00	0	0,00
SA 5	Saldo (5) Geldfluss aus der voranschlagswirksamen Gebarung (SA 3 + SA 4)				-103.040,58	-150.000	46.959,42

UA 094	Gemeinschaftspflege	RA2021	VA2021	Differenz	RA2021	VA2021	Differenz
		Ergebnisrechnung			Finanzierungsrechnung		
SA 0 / SA 1	(0) Nettoergebnis (21 - 22) / Saldo (1) Geldfluss aus der operativen Gebarung (31 - 32)	-19.062,90	-68.000	48.937,10	-19.052,90	-68.000	48.947,10
SA 00	Nettoergebnis nach Zuweisung und Entnahmen von Haushaltsrücklagen (SA 0 +/- SU 23)	-19.062,90	-68.000	48.937,10			
SA 2	Saldo (2) Geldfluss aus der investiven Gebarung (33 - 34)				0,00	0	0,00
SA 3	Saldo (3) Nettofinanzierungssaldo (SA 1 + SA 2)				-19.052,90	-68.000	48.947,10
SA 4	Saldo (4) Geldfluss aus der Finanzierungstätigkeit (35 - 36)				0,00	0	0,00
SA 5	Saldo (5) Geldfluss aus der voranschlagswirksamen Gebarung (SA 3 + SA 4)				-19.052,90	-68.000	48.947,10
Ansatz 09400 Konto	Gemeinschaftspflege	RA2021	VA2021	Differenz	RA2021	VA2021	Differenz
		Ergebnisrechnung			Finanzierungsrechnung		
Operative Gebarung							
SU 21 / SU 31	Summe Erträge / Einzahlungen operative Gebarung	0,00	0	0,00	0,00	0	0,00
09400 590000	Freiwillige Sozialleistungen	15.780,00	25.000	-9.220,00	15.770,00	25.000	-9.230,00
09400 728000	Entgelte für sonstige Leistung en	2.982,90	18.000	-15.017,10	2.982,90	18.000	-15.017,10
09400 728100	Entgelte für sonstige Leistung en	300,00	25.000	-24.700,00	300,00	25.000	-24.700,00
SU 22 / SU 32	Summe Aufwendungen / Auszahlungen operative Gebarung	19.062,90	68.000	-48.937,10	19.052,90	68.000	-48.947,10
SA 0 / SA 1	(0) Nettoergebnis (21 - 22) / Saldo (1) Geldfluss aus der operativen Gebarung (31 - 32)	-19.062,90	-68.000	48.937,10	-19.052,90	-68.000	48.947,10
SU 23	Summe Haushaltsrücklagen	0,00	0	0,00			
SA 00	Nettoergebnis nach Zuweisung und Entnahmen von Haushaltsrücklagen (SA 0 +/- SU 23)	-19.062,90	-68.000	48.937,10			
Investive Gebarung							
SU 33	Summe Einzahlungen investive Gebarung				0,00	0	0,00
SU 34	Summe Auszahlungen investive Gebarung				0,00	0	0,00
SA 2	Saldo (2) Geldfluss aus der investiven Gebarung (33 - 34)				0,00	0	0,00
SA 3	Saldo (3) Nettofinanzierungssaldo (SA 1 + SA 2)				-19.052,90	-68.000	48.947,10
Finanzierungstätigkeit							
SU 35	Summe Einzahlungen aus der Finanzierungstätigkeit				0,00	0	0,00
SU 36	Summe Auszahlungen aus der Finanzierungstätigkeit				0,00	0	0,00
SA 4	Saldo (4) Geldfluss aus der Finanzierungstätigkeit (35 - 36)				0,00	0	0,00
SA 5	Saldo (5) Geldfluss aus der voranschlagswirksamen Gebarung (SA 3 + SA 4)				-19.052,90	-68.000	48.947,10

UA 099	Sonstige Einrichtungen und Maßnahmen	RA2021	VA2021	Differenz	RA2021	VA2021	Differenz
		Ergebnisrechnung			Finanzierungsrechnung		
SA 0 / SA 1	(0) Nettoergebnis (21 - 22) / Saldo (1) Geldfluss aus der operativen Gebarung (31 - 32)	-284.400,22	-352.900	68.499,78	-375.335,44	-383.500	8.164,56
SA 00	Nettoergebnis nach Zuweisung und Entnahmen von Haushaltsrücklagen (SA 0 +/- SU 23)	-284.400,22	-352.900	68.499,78			
SA 2	Saldo (2) Geldfluss aus der investiven Gebarung (33 - 34)				0,00	0	0,00
SA 3	Saldo (3) Nettofinanzierungssaldo (SA 1 + SA 2)				-375.335,44	-383.500	8.164,56
SA 4	Saldo (4) Geldfluss aus der Finanzierungstätigkeit (35 - 36)				0,00	0	0,00
SA 5	Saldo (5) Geldfluss aus der voranschlagswirksamen Gebarung (SA 3 + SA 4)				-375.335,44	-383.500	8.164,56

Ansatz 09900 Konto	Sonstige Einrichtungen und Maßnahmen	RA2021	VA2021	Differenz	RA2021	VA2021	Differenz
		Ergebnisrechnung			Finanzierungsrechnung		
Operative Gebarung							
09900 817400	Erträge aus der Auflösung von sonstigen Rückstellungen Abfertigungen	56.941,31	0	56.941,31			
09900 817500	Erträge aus der Auflösung von sonstigen Rückstellungen Jubiläumszuwendungen	34.462,34	34.300	162,34			
SU 21 / SU 31	Summe Erträge / Einzahlungen operative Gebarung	91.403,65	34.300	57.103,65	0,00	0	0,00
09900 500000	Geldbezüge der Beamten der Verwaltung	100.915,50	101.700	-784,50	100.915,50	101.700	-784,50
09900 510000	Geldbezüge der Vertragsbediensteten der Verwaltung	115.703,71	127.100	-11.396,29	115.703,71	127.100	-11.396,29
09900 511000	Geldbezüge der Vertragsbediensteten in handwerklicher Verwendung	87.074,84	84.600	2.474,84	87.074,84	84.600	2.474,84
09900 565000	Mehrleistungsvergütungen	1.660,95	0	1.660,95	1.660,95	0	1.660,95
09900 566000	Zuwendungen aus Anlass von Dienstjubiläen	29.177,20	29.100	77,20	29.177,20	29.100	77,20
09900 569000	Sonstige Nebengebühren	1.081,80	1.000	81,80	1.081,80	1.000	81,80
09900 580000	Dienstgeberbeiträge zum Ausgleichsfonds für Familienbeihilfen	8.251,11	8.300	-48,89	8.251,11	8.300	-48,89
09900 582000	Sonstige Dienstgeberbeiträge zur sozialen Sicherheit	30.471,02	30.700	-228,98	30.471,02	30.700	-228,98
09900 588000	Kommunalsteuer	872,12	900	-27,88	872,12	900	-27,88
09900 590000	Freiwillige Sozialleistungen	127,19	100	27,19	127,19	100	27,19
09900 591000	Dotierung von Rückstellungen für Abfertigungen	0,00	3.700	-3.700,00			
09900 593000	Dotierung von Rückstellungen für nicht konsumierte Urlaube	468,43	0	468,43			
SU 22 / SU 32	Summe Aufwendungen / Auszahlungen operative Gebarung	375.803,87	387.200	-11.396,13	375.335,44	383.500	-8.164,56
SA 0 / SA 1	(0) Nettoergebnis (21 - 22) / Saldo (1) Geldfluss aus der operativen Gebarung (31 - 32)	-284.400,22	-352.900	68.499,78	-375.335,44	-383.500	8.164,56
SU 23	Summe Haushaltsrücklagen	0,00	0	0,00			
SA 00	Nettoergebnis nach Zuweisung und Entnahmen von Haushaltsrücklagen (SA 0 +/- SU 23)	-284.400,22	-352.900	68.499,78			
Investive Gebarung							
SU 33	Summe Einzahlungen investive Gebarung				0,00	0	0,00
SU 34	Summe Auszahlungen investive Gebarung				0,00	0	0,00
SA 2	Saldo (2) Geldfluss aus der investiven Gebarung (33 - 34)				0,00	0	0,00
SA 3	Saldo (3) Nettofinanzierungssaldo (SA 1 + SA 2)				-375.335,44	-383.500	8.164,56
Finanzierungstätigkeit							
SU 35	Summe Einzahlungen aus der Finanzierungstätigkeit				0,00	0	0,00
SU 36	Summe Auszahlungen aus der Finanzierungstätigkeit				0,00	0	0,00
SA 4	Saldo (4) Geldfluss aus der Finanzierungstätigkeit (35 - 36)				0,00	0	0,00
SA 5	Saldo (5) Geldfluss aus der voranschlagswirksamen Gebarung (SA 3 + SA 4)				-375.335,44	-383.500	8.164,56

Detailnachweis der Konten

Einzelplan 1	Öffentliche Ordnung und Sicherheit (Länder und Gemeinden)	RA2021	VA2021	Differenz	RA2021	VA2021	Differenz
		Ergebnisrechnung			Finanzierungsrechnung		
SA 0 / SA 1	(0) Nettoergebnis (21 - 22) / Saldo (1) Geldfluss aus der operativen Gebarung (31 - 32)	-1.955.283,25	-3.245.200	1.289.916,75	-3.044.973,62	-3.142.200	97.226,38
SA 00	Nettoergebnis nach Zuweisung und Entnahmen von Haushaltsrücklagen (SA 0 +/- SU 23)	-1.955.283,25	-3.245.200	1.289.916,75			
SA 2	Saldo (2) Geldfluss aus der investiven Gebarung (33 - 34)				-130.165,83	-154.500	24.334,17
SA 3	Saldo (3) Nettofinanzierungssaldo (SA 1 + SA 2)				-3.175.139,45	-3.296.700	121.560,55
SA 4	Saldo (4) Geldfluss aus der Finanzierungstätigkeit (35 - 36)				0,00	0	0,00
SA 5	Saldo (5) Geldfluss aus der voranschlagswirksamen Gebarung (SA 3 + SA 4)				-3.175.139,45	-3.296.700	121.560,55
A 13	Sonderpolizei	RA2021	VA2021	Differenz	RA2021	VA2021	Differenz
		Ergebnisrechnung			Finanzierungsrechnung		
SA 0 / SA 1	(0) Nettoergebnis (21 - 22) / Saldo (1) Geldfluss aus der operativen Gebarung (31 - 32)	-371.388,99	-1.556.500	1.185.111,01	-1.596.735,43	-1.619.400	22.664,57
SA 00	Nettoergebnis nach Zuweisung und Entnahmen von Haushaltsrücklagen (SA 0 +/- SU 23)	-371.388,99	-1.556.500	1.185.111,01			
SA 2	Saldo (2) Geldfluss aus der investiven Gebarung (33 - 34)				-39.996,00	-25.000	-14.996,00
SA 3	Saldo (3) Nettofinanzierungssaldo (SA 1 + SA 2)				-1.636.731,43	-1.644.400	7.668,57
SA 4	Saldo (4) Geldfluss aus der Finanzierungstätigkeit (35 - 36)				0,00	0	0,00
SA 5	Saldo (5) Geldfluss aus der voranschlagswirksamen Gebarung (SA 3 + SA 4)				-1.636.731,43	-1.644.400	7.668,57
UA 130	Gewerbe-, Markt- und Lebensmittelpolizei	RA2021	VA2021	Differenz	RA2021	VA2021	Differenz
		Ergebnisrechnung			Finanzierungsrechnung		
SA 0 / SA 1	(0) Nettoergebnis (21 - 22) / Saldo (1) Geldfluss aus der operativen Gebarung (31 - 32)	-202.461,89	-188.500	-13.961,89	-284.883,17	-280.900	-3.983,17
SA 00	Nettoergebnis nach Zuweisung und Entnahmen von Haushaltsrücklagen (SA 0 +/- SU 23)	-202.461,89	-188.500	-13.961,89			
SA 2	Saldo (2) Geldfluss aus der investiven Gebarung (33 - 34)				0,00	0	0,00
SA 3	Saldo (3) Nettofinanzierungssaldo (SA 1 + SA 2)				-284.883,17	-280.900	-3.983,17
SA 4	Saldo (4) Geldfluss aus der Finanzierungstätigkeit (35 - 36)				0,00	0	0,00
SA 5	Saldo (5) Geldfluss aus der voranschlagswirksamen Gebarung (SA 3 + SA 4)				-284.883,17	-280.900	-3.983,17
Ansatz 13000	Gewerbe-, Markt- und Lebensmittelpolizei	RA2021	VA2021	Differenz	RA2021	VA2021	Differenz
Konto		Ergebnisrechnung			Finanzierungsrechnung		
Operative Gebarung							
13000 816200	Vergütungen	104.353,56	109.100	-4.746,44	104.353,56	109.100	-4.746,44

Ansatz 13000	Gewerbe-, Markt- und Lebensmittelpolizei	RA2021	VA2021	Differenz	RA2021	VA2021	Differenz
Konto		Ergebnisrechnung			Finanzierungsrechnung		
13000 817500	Erträge aus der Auflösung von sonstigen Rückstellungen Jubiläumszuwendungen	21.395,90	26.800	-5.404,10			
13000 817800	Erträge aus der Auflösung von sonstigen Rückstellungen Pensionen	65.796,45	65.700	96,45			
SU 21 / SU 31	Summe Erträge / Einzahlungen operative Gebarung	191.545,91	201.600	-10.054,09	104.353,56	109.100	-4.746,44
13000 400000	Geringwertige Wirtschaftsgüter (GWG)	965,78	500	465,78	965,78	500	465,78
13000 459000	Sonstige Verbrauchsgüter	180,84	400	-219,16	180,84	400	-219,16
13000 500000	Geldbezüge der Beamten der Verwaltung	155.506,40	154.600	906,40	155.506,40	154.600	906,40
13000 510000	Geldbezüge der Vertragsbediensteten der Verwaltung	123.012,22	122.200	812,22	123.012,22	122.200	812,22
13000 563000	Sonstige Aufwandsentschädigungen	2.156,90	2.500	-343,10	2.156,90	2.500	-343,10
13000 565000	Mehrleistungsvergütungen	21.087,83	19.600	1.487,83	21.087,83	19.600	1.487,83
13000 566000	Zuwendungen aus Anlass von Dienstjubiläen	26.423,60	26.300	123,60	26.423,60	26.300	123,60
13000 569000	Sonstige Nebengebühren	6.354,61	6.800	-445,39	6.354,61	6.800	-445,39
13000 580000	Dienstgeberbeiträge zum Ausgleichsfonds für Familienbeihilfen	10.005,87	10.000	5,87	10.005,87	10.000	5,87
13000 582000	Sonstige Dienstgeberbeiträge zur sozialen Sicherheit	38.802,20	37.700	1.102,20	38.802,20	37.700	1.102,20
13000 590000	Freiwillige Sozialleistungen	279,79	300	-20,21	279,79	300	-20,21
13000 593000	Dotierung von Rückstellungen für nicht konsumierte Urlaube	4.726,17	0	4.726,17			
13000 618000	Instandhaltung von sonstigen Anlagen	644,88	1.100	-455,12	644,88	1.100	-455,12
13000 680000	Planmäßige Abschreibung	44,90	0	44,90			
13000 680700	Planmäßige Abschreibung	0,00	100	-100,00			
13000 724000	Reisegebühren	1.012,20	4.500	-3.487,80	1.012,20	4.500	-3.487,80
13000 728000	Entgelte für sonstige Leistungen	2.803,61	3.500	-696,39	2.803,61	3.500	-696,39
SU 22 / SU 32	Summe Aufwendungen / Auszahlungen operative Gebarung	394.007,80	390.100	3.907,80	389.236,73	390.000	-763,27
SA 0 / SA 1	(0) Nettoergebnis (21 - 22) / Saldo (1) Geldfluss aus der operativen Gebarung (31 - 32)	-202.461,89	-188.500	-13.961,89	-284.883,17	-280.900	-3.983,17
SU 23	Summe Haushaltsrücklagen	0,00	0	0,00			
SA 00	Nettoergebnis nach Zuweisung und Entnahmen von Haushaltsrücklagen (SA 0 +/- SU 23)	-202.461,89	-188.500	-13.961,89			
Investive Gebarung							
SU 33	Summe Einzahlungen investive Gebarung				0,00	0	0,00
SU 34	Summe Auszahlungen investive Gebarung				0,00	0	0,00
SA 2	Saldo (2) Geldfluss aus der investiven Gebarung (33 - 34)				0,00	0	0,00
SA 3	Saldo (3) Nettofinanzierungssaldo (SA 1 + SA 2)				-284.883,17	-280.900	-3.983,17
Finanzierungstätigkeit							
SU 35	Summe Einzahlungen aus der Finanzierungstätigkeit				0,00	0	0,00
SU 36	Summe Auszahlungen aus der Finanzierungstätigkeit				0,00	0	0,00
SA 4	Saldo (4) Geldfluss aus der Finanzierungstätigkeit (35 - 36)				0,00	0	0,00

Ansatz 13000 Konto	Gewerbe-, Markt- und Lebensmittelpolizei	RA2021	VA2021	Differenz	RA2021	VA2021	Differenz
		Ergebnisrechnung			Finanzierungsrechnung		
SA 5	Saldo (5) Geldfluss aus der voranschlagswirksamen Gebarung (SA 3 + SA 4)				-284.883,17	-280.900	-3.983,17

UA 131	Bau- und Feuerpolizei	RA2021	VA2021	Differenz	RA2021	VA2021	Differenz
		Ergebnisrechnung			Finanzierungsrechnung		
SA 0 / SA 1	(0) Nettoergebnis (21 - 22) / Saldo (1) Geldfluss aus der operativen Gebarung (31 - 32)	-888.279,69	-907.700	19.420,31	-884.264,01	-884.100	-164,01
SA 00	Nettoergebnis nach Zuweisung und Entnahmen von Haushaltsrücklagen (SA 0 +/- SU 23)	-888.279,69	-907.700	19.420,31			
SA 2	Saldo (2) Geldfluss aus der investiven Gebarung (33 - 34)				-39.996,00	-25.000	-14.996,00
SA 3	Saldo (3) Nettofinanzierungssaldo (SA 1 + SA 2)				-924.260,01	-909.100	-15.160,01
SA 4	Saldo (4) Geldfluss aus der Finanzierungstätigkeit (35 - 36)				0,00	0	0,00
SA 5	Saldo (5) Geldfluss aus der voranschlagswirksamen Gebarung (SA 3 + SA 4)				-924.260,01	-909.100	-15.160,01

Ansatz 13100 Konto	Bau- und Feuerpolizei	RA2021	VA2021	Differenz	RA2021	VA2021	Differenz
		Ergebnisrechnung			Finanzierungsrechnung		
Operative Gebarung							
13100 808000	Veräußerungen von Waren	2.595,52	4.000	-1.404,48	2.201,26	4.000	-1.798,74
13100 816100	Kostenbeiträge (Kostensätze) für sonstige Leistungen	6.685,34	1.200	5.485,34	5.038,96	1.200	3.838,96
13100 817500	Erträge aus der Auflösung von sonstigen Rückstellungen Jubiläumswendungen	1.918,32	0	1.918,32			
SU 21 / SU 31	Summe Erträge / Einzahlungen operative Gebarung	11.199,18	5.200	5.999,18	7.240,22	5.200	2.040,22
13100 413000	Handelswaren	1.129,92	27.000	-25.870,08	1.232,66	27.000	-25.767,34
13100 459000	Sonstige Verbrauchsgüter	17.894,58	2.500	15.394,58	17.894,58	2.500	15.394,58
13100 510000	Geldbezüge der Vertragsbediensteten der Verwaltung	631.529,66	628.200	3.329,66	631.529,66	628.200	3.329,66
13100 511000	Geldbezüge der Vertragsbediensteten in handwerklicher Verwendung	39.803,40	34.100	5.703,40	39.803,40	34.100	5.703,40
13100 563000	Sonstige Aufwandsentschädigungen	6.117,93	6.000	117,93	6.117,93	6.000	117,93
13100 565000	Mehrleistungsvergütungen	14.638,52	5.500	9.138,52	14.638,52	5.500	9.138,52
13100 569000	Sonstige Nebengebühren	3.311,15	4.000	-688,85	3.311,15	4.000	-688,85
13100 580000	Dienstgeberbeiträge zum Ausgleichsfonds für Familienbeihilfen	27.108,30	26.500	608,30	27.108,30	26.500	608,30
13100 582000	Sonstige Dienstgeberbeiträge zur sozialen Sicherheit	147.698,48	143.800	3.898,48	147.698,48	143.800	3.898,48
13100 590000	Freiwillige Sozialleistungen	884,95	700	184,95	884,95	700	184,95
13100 591000	Dotierung von Rückstellungen für Abfertigungen	2.810,76	8.200	-5.389,24			
13100 592000	Dotierung von Rückstellungen für Jubiläumswendungen	0,00	14.100	-14.100,00			
13100 593000	Dotierung von Rückstellungen für nicht konsumierte Urlaube	4.804,07	0	4.804,07			
13100 621000	Sonstige Transporte	1.358,30	10.000	-8.641,70	1.284,60	10.000	-8.715,40
13100 680000	Planmäßige Abschreibung	388,85	0	388,85			
13100 680700	Planmäßige Abschreibung	0,00	1.300	-1.300,00			

Ansatz 13100 Konto	Bau- und Feuerpolizei	RA2021	VA2021	Differenz	RA2021	VA2021	Differenz
		Ergebnisrechnung			Finanzierungsrechnung		
13100 724000	Reisegebühren	0,00	1.000	-1.000,00	0,00	1.000	-1.000,00
SU 22 / SU 32	Summe Aufwendungen / Auszahlungen operative Gebarung	899.478,87	912.900	-13.421,13	891.504,23	889.300	2.204,23
SA 0 / SA 1	(0) Nettoergebnis (21 - 22) / Saldo (1) Geldfluss aus der operativen Gebarung (31 - 32)	-888.279,69	-907.700	19.420,31	-884.264,01	-884.100	-164,01
SU 23	Summe Haushaltsrücklagen	0,00	0	0,00			
SA 00	Nettoergebnis nach Zuweisung und Entnahmen von Haushaltsrücklagen (SA 0 +/- SU 23)	-888.279,69	-907.700	19.420,31			
Investive Gebarung							
SU 33	Summe Einzahlungen investive Gebarung				0,00	0	0,00
13100 042000	Amts-, Betriebs- und Geschäftsausstattung				39.996,00	25.000	14.996,00
SU 34	Summe Auszahlungen investive Gebarung				39.996,00	25.000	14.996,00
SA 2	Saldo (2) Geldfluss aus der investiven Gebarung (33 - 34)				-39.996,00	-25.000	-14.996,00
SA 3	Saldo (3) Nettofinanzierungssaldo (SA 1 + SA 2)				-924.260,01	-909.100	-15.160,01
Finanzierungstätigkeit							
SU 35	Summe Einzahlungen aus der Finanzierungstätigkeit				0,00	0	0,00
SU 36	Summe Auszahlungen aus der Finanzierungstätigkeit				0,00	0	0,00
SA 4	Saldo (4) Geldfluss aus der Finanzierungstätigkeit (35 - 36)				0,00	0	0,00
SA 5	Saldo (5) Geldfluss aus der voranschlagswirksamen Gebarung (SA 3 + SA 4)				-924.260,01	-909.100	-15.160,01
UA 133	Veterinärpolizei	RA2021	VA2021	Differenz	RA2021	VA2021	Differenz
		Ergebnisrechnung			Finanzierungsrechnung		
SA 0 / SA 1	(0) Nettoergebnis (21 - 22) / Saldo (1) Geldfluss aus der operativen Gebarung (31 - 32)	719.352,59	-460.300	1.179.652,59	-427.588,25	-454.400	26.811,75
SA 00	Nettoergebnis nach Zuweisung und Entnahmen von Haushaltsrücklagen (SA 0 +/- SU 23)	719.352,59	-460.300	1.179.652,59			
SA 2	Saldo (2) Geldfluss aus der investiven Gebarung (33 - 34)				0,00	0	0,00
SA 3	Saldo (3) Nettofinanzierungssaldo (SA 1 + SA 2)				-427.588,25	-454.400	26.811,75
SA 4	Saldo (4) Geldfluss aus der Finanzierungstätigkeit (35 - 36)				0,00	0	0,00
SA 5	Saldo (5) Geldfluss aus der voranschlagswirksamen Gebarung (SA 3 + SA 4)				-427.588,25	-454.400	26.811,75
Ansatz 13300	Veterinärpolizei	RA2021	VA2021	Differenz	RA2021	VA2021	Differenz
Konto		Ergebnisrechnung			Finanzierungsrechnung		
Operative Gebarung							
13300 812000	Gebühren für sonstige Leistungen	2.349,00	3.000	-651,00	2.493,00	3.000	-507,00
13300 812100	Gebühren für sonstige Leistungen	0,00	500	-500,00	0,00	500	-500,00
13300 817200	Erträge aus der Auflösung von sonstigen Rückstellungen	34.703,02	0	34.703,02			
13300 817400	Erträge aus der Auflösung von sonstigen Rückstellungen Abfertigungen	17.390,78	0	17.390,78			

Ansatz 13300 Konto	Veterinärpolizei	RA2021	VA2021	Differenz	RA2021	VA2021	Differenz
		Ergebnisrechnung			Finanzierungsrechnung		
13300 817800	Erträge aus der Auflösung von sonstigen Rückstellungen Pensionen	1.102.123,04	0	1.102.123,04			
SU 21 / SU 31	Summe Erträge / Einzahlungen operative Gebarung	1.156.565,84	3.500	1.153.065,84	2.493,00	3.500	-1.007,00
13300 400000	Geringwertige Wirtschaftsgüter (GWG)	147,11	500	-352,89	147,11	500	-352,89
13300 459000	Sonstige Verbrauchsgüter	0,00	500	-500,00	0,00	500	-500,00
13300 500000	Geldbezüge der Beamten der Verwaltung	102.105,11	161.300	-59.194,89	102.105,11	161.300	-59.194,89
13300 510000	Geldbezüge der Vertragsbediensteten der Verwaltung	237.499,47	204.800	32.699,47	237.499,47	204.800	32.699,47
13300 565000	Mehrleistungsvergütungen	5.674,88	3.800	1.874,88	5.674,88	3.800	1.874,88
13300 569000	Sonstige Nebengebühren	1.762,62	2.500	-737,38	1.762,62	2.500	-737,38
13300 580000	Dienstgeberbeiträge zum Ausgleichsfonds für Familienbeihilfen	8.237,15	6.900	1.337,15	8.237,15	6.900	1.337,15
13300 582000	Sonstige Dienstgeberbeiträge zur sozialen Sicherheit	42.781,81	42.100	681,81	42.781,81	42.100	681,81
13300 590000	Freiwillige Sozialleistungen	182,65	100	82,65	182,65	100	82,65
13300 591000	Dotierung von Rückstellungen für Abfertigungen	0,00	3.000	-3.000,00			
13300 592000	Dotierung von Rückstellungen für Jubiläumszuwendungen	7.104,90	2.800	4.304,90			
13300 618000	Instandhaltung von sonstigen Anlagen	10,80	300	-289,20	10,80	300	-289,20
13300 621000	Sonstige Transporte	30,71	400	-369,29	30,71	400	-369,29
13300 680000	Planmäßige Abschreibung	67,90	0	67,90			
13300 680700	Planmäßige Abschreibung	0,00	100	-100,00			
13300 700000	Miet- und Pachtaufwand	30.706,54	31.000	-293,46	30.706,54	31.000	-293,46
13300 724000	Reisegebühren	459,60	1.200	-740,40	459,60	1.200	-740,40
13300 728100	Entgelte für sonstige Leistungen	0,00	500	-500,00	0,00	500	-500,00
13300 728200	Entgelte für sonstige Leistungen	204,40	2.000	-1.795,60	204,40	2.000	-1.795,60
13300 755000	Transfers an Unternehmen (ohne Finanzunternehmen) und andere	237,60	0	237,60	278,40	0	278,40
SU 22 / SU 32	Summe Aufwendungen / Auszahlungen operative Gebarung	437.213,25	463.800	-26.586,75	430.081,25	457.900	-27.818,75
SA 0 / SA 1	(0) Nettoergebnis (21 - 22) / Saldo (1) Geldfluss aus der operativen Gebarung (31 - 32)	719.352,59	-460.300	1.179.652,59	-427.588,25	-454.400	26.811,75
SU 23	Summe Haushaltsrücklagen	0,00	0	0,00			
SA 00	Nettoergebnis nach Zuweisung und Entnahmen von Haushaltsrücklagen (SA 0 +/- SU 23)	719.352,59	-460.300	1.179.652,59			
Investive Gebarung							
SU 33	Summe Einzahlungen investive Gebarung				0,00	0	0,00
SU 34	Summe Auszahlungen investive Gebarung				0,00	0	0,00
SA 2	Saldo (2) Geldfluss aus der investiven Gebarung (33 - 34)				0,00	0	0,00
SA 3	Saldo (3) Nettofinanzierungssaldo (SA 1 + SA 2)				-427.588,25	-454.400	26.811,75
Finanzierungstätigkeit							
SU 35	Summe Einzahlungen aus der Finanzierungstätigkeit				0,00	0	0,00
SU 36	Summe Auszahlungen aus der Finanzierungstätigkeit				0,00	0	0,00
SA 4	Saldo (4) Geldfluss aus der Finanzierungstätigkeit (35 - 36)				0,00	0	0,00

Ansatz 13300 Konto	Veterinärpolizei	RA2021	VA2021	Differenz	RA2021	VA2021	Differenz
		Ergebnisrechnung			Finanzierungsrechnung		
SA 5	Saldo (5) Geldfluss aus der voranschlagswirksamen Gebarung (SA 3 + SA 4)				-427.588,25	-454.400	26.811,75
A 16	Feuerwehrwesen	RA2021	VA2021	Differenz	RA2021	VA2021	Differenz
		Ergebnisrechnung			Finanzierungsrechnung		
SA 0 / SA 1	(0) Nettoergebnis (21 - 22) / Saldo (1) Geldfluss aus der operativen Gebarung (31 - 32)	-1.560.795,76	-1.627.200	66.404,24	-1.426.437,75	-1.462.600	36.162,25
SA 00	Nettoergebnis nach Zuweisung und Entnahmen von Haushaltsrücklagen (SA 0 +/- SU 23)	-1.560.795,76	-1.627.200	66.404,24			
SA 2	Saldo (2) Geldfluss aus der investiven Gebarung (33 - 34)				-88.946,63	-128.000	39.053,37
SA 3	Saldo (3) Nettofinanzierungssaldo (SA 1 + SA 2)				-1.515.384,38	-1.590.600	75.215,62
SA 4	Saldo (4) Geldfluss aus der Finanzierungstätigkeit (35 - 36)				0,00	0	0,00
SA 5	Saldo (5) Geldfluss aus der voranschlagswirksamen Gebarung (SA 3 + SA 4)				-1.515.384,38	-1.590.600	75.215,62
UA 163	Freiwillige Feuerwehren	RA2021	VA2021	Differenz	RA2021	VA2021	Differenz
		Ergebnisrechnung			Finanzierungsrechnung		
SA 0 / SA 1	(0) Nettoergebnis (21 - 22) / Saldo (1) Geldfluss aus der operativen Gebarung (31 - 32)	-1.560.795,76	-1.627.200	66.404,24	-1.426.437,75	-1.462.600	36.162,25
SA 00	Nettoergebnis nach Zuweisung und Entnahmen von Haushaltsrücklagen (SA 0 +/- SU 23)	-1.560.795,76	-1.627.200	66.404,24			
SA 2	Saldo (2) Geldfluss aus der investiven Gebarung (33 - 34)				-88.946,63	-128.000	39.053,37
SA 3	Saldo (3) Nettofinanzierungssaldo (SA 1 + SA 2)				-1.515.384,38	-1.590.600	75.215,62
SA 4	Saldo (4) Geldfluss aus der Finanzierungstätigkeit (35 - 36)				0,00	0	0,00
SA 5	Saldo (5) Geldfluss aus der voranschlagswirksamen Gebarung (SA 3 + SA 4)				-1.515.384,38	-1.590.600	75.215,62
Ansatz 16300	Freiwillige Feuerwehren	RA2021	VA2021	Differenz	RA2021	VA2021	Differenz
		Ergebnisrechnung			Finanzierungsrechnung		
Operative Gebarung							
16300 817400	Erträge aus der Auflösung von sonstigen Rückstellungen Abfertigungen	50.553,67	0	50.553,67			
16300 817500	Erträge aus der Auflösung von sonstigen Rückstellungen Jubiläumszuwendungen	24.012,93	0	24.012,93			
16300 827000	Kostensätze für die Überlassung von Bediensteten an Dritte	54.208,58	116.000	-61.791,42	54.208,58	116.000	-61.791,42
16300 861000	Transfers von Ländern, Landesfonds und Landeskammern	70.192,99	0	70.192,99	70.192,99	0	70.192,99
SU 21 / SU 31	Summe Erträge / Einzahlungen operative Gebarung	198.968,17	116.000	82.968,17	124.401,57	116.000	8.401,57
16300 400000	Geringwertige Wirtschaftsgüter (GWG)	0,00	100	-100,00	0,00	100	-100,00
16300 413000	Handelswaren	1.223,04	1.000	223,04	1.223,04	1.000	223,04
16300 459000	Sonstige Verbrauchsgüter	246,00	0	246,00	246,00	0	246,00
16300 510000	Geldbezüge der Vertragsbediensteten der Verwaltung	227.227,38	282.500	-55.272,62	227.227,38	282.500	-55.272,62
16300 511000	Geldbezüge der Vertragsbediensteten in handwerklicher Verwendung	369.623,80	358.900	10.723,80	369.623,80	358.900	10.723,80

Ansatz 16300 Konto	Freiwillige Feuerwehren	RA2021	VA2021	Differenz	RA2021	VA2021	Differenz
		Ergebnisrechnung			Finanzierungsrechnung		
16300 565000	Mehrleistungsvergütungen	105.922,59	71.700	34.222,59	105.922,59	71.700	34.222,59
16300 566000	Zuwendungen aus Anlass von Diebstahl	0,00	3.400	-3.400,00	0,00	3.400	-3.400,00
16300 569000	Sonstige Nebengebühren	35.570,47	38.600	-3.029,53	35.570,47	38.600	-3.029,53
16300 580000	Dienstgeberbeiträge zum Ausgleichsfonds für Familienbeihilfen	28.783,27	29.600	-816,73	28.783,27	29.600	-816,73
16300 581000	Dienstgeberbeiträge zur Alterssicherung	-69,30	0	-69,30	-69,30	0	-69,30
16300 582000	Sonstige Dienstgeberbeiträge zur sozialen Sicherheit	151.514,31	153.100	-1.585,69	151.514,31	153.100	-1.585,69
16300 590000	Freiwillige Sozialleistungen	890,24	1.000	-109,76	890,24	1.000	-109,76
16300 591000	Dotierung von Rückstellungen für Abfertigungen	0,00	8.700	-8.700,00			
16300 592000	Dotierung von Rückstellungen für Jubiläumszuwendungen	0,00	11.700	-11.700,00			
16300 593000	Dotierung von Rückstellungen für nicht konsumierte Urlaube	678,55	0	678,55			
16300 600000	Energiebezüge	262,08	3.500	-3.237,92	262,08	3.500	-3.237,92
16300 614000	Instandhaltung von Gebäuden und Bauten	25.489,73	30.000	-4.510,27	19.119,73	30.000	-10.880,27
16300 618000	Instandhaltung von sonstigen Anlagen	0,00	1.000	-1.000,00	0,00	1.000	-1.000,00
16300 631200	Telekommunikationsdienste	892,68	800	92,68	892,68	800	92,68
16300 670000	Versicherungen	4.988,57	5.100	-111,43	4.988,57	5.100	-111,43
16300 670200	Versicherungen (Fahrzeuge)	13.907,32	15.000	-1.092,68	13.907,32	15.000	-1.092,68
16300 670600	Versicherungen	1.150,05	1.200	-49,95	1.150,05	1.200	-49,95
16300 680000	Planmäßige Abschreibung	18.829,43	0	18.829,43			
16300 680300	Planmäßige Abschreibung	0,00	16.200	-16.200,00			
16300 700000	Miet- und Pachtaufwand	7.522,11	2.500	5.022,11	7.522,11	2.500	5.022,11
16300 700100	Miet- und Pachtaufwand	10.542,36	11.000	-457,64	10.542,36	11.000	-457,64
16300 700700	Miet- und Pachtaufwand (Betriebskosten)	157.582,17	156.100	1.482,17	157.582,17	156.100	1.482,17
16300 700800	Miet- und Pachtaufwand (Haupt- mietzins)	88.206,96	86.100	2.106,96	88.206,96	86.100	2.106,96
16300 700900	Miet- und Pachtaufwand (Verwaltung)	31.916,24	32.700	-783,76	31.916,24	32.700	-783,76
16300 705100	Operating Leasing	102.046,31	105.000	-2.953,69	102.046,31	105.000	-2.953,69
16300 710000	Öffentliche Abgaben, ohne Gebühren gemäß FAG	28.404,86	27.000	1.404,86	28.404,86	27.000	1.404,86
16300 728000	Entgelte für sonstige Leistungen	3.016,00	5.000	-1.984,00	3.016,00	5.000	-1.984,00
16300 728100	Entgelte für sonstige Leistungen	0,00	3.000	-3.000,00	0,00	3.000	-3.000,00
16300 754000	Transfers an sonstige Träger des öffentlichen Rechts	144.450,08	153.700	-9.249,92	160.350,08	153.700	6.650,08
16300 774100	Kapitaltransfers an sonstige Träger des öffentlichen Rechts	198.946,63	128.000	70.946,63			
SU 22 / SU 32	Summe Aufwendungen / Auszahlungen operative Gebarung	1.759.763,93	1.743.200	16.563,93	1.550.839,32	1.578.600	-27.760,68
SA 0 / SA 1	(0) Nettoergebnis (21 - 22) / Saldo (1) Geldfluss aus der operativen Gebarung (31 - 32)	-1.560.795,76	-1.627.200	66.404,24	-1.426.437,75	-1.462.600	36.162,25
SU 23	Summe Haushaltsrücklagen	0,00	0	0,00			
SA 00	Nettoergebnis nach Zuweisung und Entnahmen von Haushaltsrücklagen (SA 0 +/- SU 23)	-1.560.795,76	-1.627.200	66.404,24			
Investive Gebarung							
SU 33	Summe Einzahlungen investive Gebarung				0,00	0	0,00
16300 774100	Kapitaltransfers an sonstige Träger des öffentlichen Rechts				88.946,63	128.000	-39.053,37
SU 34	Summe Auszahlungen investive Gebarung				88.946,63	128.000	-39.053,37

Ansatz 16300 Konto	Freiwillige Feuerwehren	RA2021	VA2021	Differenz	RA2021	VA2021	Differenz
		Ergebnisrechnung			Finanzierungsrechnung		
SA 2	Saldo (2) Geldfluss aus der investiven Gebarung (33 - 34)				-88.946,63	-128.000	39.053,37
SA 3	Saldo (3) Nettofinanzierungssaldo (SA 1 + SA 2)				-1.515.384,38	-1.590.600	75.215,62
Finanzierungstätigkeit							
SU 35	Summe Einzahlungen aus der Finanzierungstätigkeit				0,00	0	0,00
SU 36	Summe Auszahlungen aus der Finanzierungstätigkeit				0,00	0	0,00
SA 4	Saldo (4) Geldfluss aus der Finanzierungstätigkeit (35 - 36)				0,00	0	0,00
SA 5	Saldo (5) Geldfluss aus der voranschlagswirksamen Gebarung (SA 3 + SA 4)				-1.515.384,38	-1.590.600	75.215,62
A 17	Katastrophendienst	RA2021	VA2021	Differenz	RA2021	VA2021	Differenz
		Ergebnisrechnung			Finanzierungsrechnung		
SA 0 / SA 1	(0) Nettoergebnis (21 - 22) / Saldo (1) Geldfluss aus der operativen Gebarung (31 - 32)	-23.098,50	-61.500	38.401,50	-21.800,44	-60.200	38.399,56
SA 00	Nettoergebnis nach Zuweisung und Entnahmen von Haushaltsrücklagen (SA 0 +/- SU 23)	-23.098,50	-61.500	38.401,50			
SA 2	Saldo (2) Geldfluss aus der investiven Gebarung (33 - 34)				-1.223,20	-1.500	276,80
SA 3	Saldo (3) Nettofinanzierungssaldo (SA 1 + SA 2)				-23.023,64	-61.700	38.676,36
SA 4	Saldo (4) Geldfluss aus der Finanzierungstätigkeit (35 - 36)				0,00	0	0,00
SA 5	Saldo (5) Geldfluss aus der voranschlagswirksamen Gebarung (SA 3 + SA 4)				-23.023,64	-61.700	38.676,36
UA 170	Allgemeine Angelegenheiten	RA2021	VA2021	Differenz	RA2021	VA2021	Differenz
		Ergebnisrechnung			Finanzierungsrechnung		
SA 0 / SA 1	(0) Nettoergebnis (21 - 22) / Saldo (1) Geldfluss aus der operativen Gebarung (31 - 32)	-23.098,50	-61.500	38.401,50	-21.800,44	-60.200	38.399,56
SA 00	Nettoergebnis nach Zuweisung und Entnahmen von Haushaltsrücklagen (SA 0 +/- SU 23)	-23.098,50	-61.500	38.401,50			
SA 2	Saldo (2) Geldfluss aus der investiven Gebarung (33 - 34)				-1.223,20	-1.500	276,80
SA 3	Saldo (3) Nettofinanzierungssaldo (SA 1 + SA 2)				-23.023,64	-61.700	38.676,36
SA 4	Saldo (4) Geldfluss aus der Finanzierungstätigkeit (35 - 36)				0,00	0	0,00
SA 5	Saldo (5) Geldfluss aus der voranschlagswirksamen Gebarung (SA 3 + SA 4)				-23.023,64	-61.700	38.676,36

Ansatz 17000 Konto	Katastrophen- und Zivilschutz	RA2021	VA2021	Differenz	RA2021	VA2021	Differenz
		Ergebnisrechnung			Finanzierungsrechnung		
Operative Gebarung							
SU 21 / SU 31	Summe Erträge / Einzahlungen operative Gebarung	0,00	0	0,00	0,00	0	0,00
17000 400000	Geringwertige Wirtschaftsgüter (GWG)	1.282,01	1.000	282,01	1.282,01	1.000	282,01
17000 430000	Lebensmittel	5.029,79	5.200	-170,21	5.029,79	5.200	-170,21
17000 459000	Sonstige Verbrauchsgüter	234,41	1.000	-765,59	234,41	1.000	-765,59
17000 631000	Telekommunikationsdienste	5.261,71	7.000	-1.738,29	5.261,71	7.000	-1.738,29
17000 680000	Planmäßige Abschreibung	1.298,06	0	1.298,06			
17000 680700	Planmäßige Abschreibung	0,00	1.300	-1.300,00			
17000 726000	Mitgliedsbeiträge an Instituti onen	9.992,52	10.000	-7,48	9.992,52	10.000	-7,48
17000 728000	Entgelte für sonstige Leistung en	0,00	36.000	-36.000,00	0,00	36.000	-36.000,00
SU 22 / SU 32	Summe Aufwendungen / Auszahlungen operative Gebarung	23.098,50	61.500	-38.401,50	21.800,44	60.200	-38.399,56
SA 0 / SA 1	(0) Nettoergebnis (21 - 22) / Saldo (1) Geldfluss aus der operativen Gebarung (31 - 32)	-23.098,50	-61.500	38.401,50	-21.800,44	-60.200	38.399,56
SU 23	Summe Haushaltsrücklagen	0,00	0	0,00			
SA 00	Nettoergebnis nach Zuweisung und Entnahmen von Haushaltsrücklagen (SA 0 +/- SU 23)	-23.098,50	-61.500	38.401,50			
Investive Gebarung							
SU 33	Summe Einzahlungen investive Gebarung				0,00	0	0,00
17000 042000	Amts-, Betriebs- und Geschäftsausstattung				1.223,20	1.500	-276,80
SU 34	Summe Auszahlungen investive Gebarung				1.223,20	1.500	-276,80
SA 2	Saldo (2) Geldfluss aus der investiven Gebarung (33 - 34)				-1.223,20	-1.500	276,80
SA 3	Saldo (3) Nettofinanzierungssaldo (SA 1 + SA 2)				-23.023,64	-61.700	38.676,36
Finanzierungstätigkeit							
SU 35	Summe Einzahlungen aus der Finanzierungstätigkeit				0,00	0	0,00
SU 36	Summe Auszahlungen aus der Finanzierungstätigkeit				0,00	0	0,00
SA 4	Saldo (4) Geldfluss aus der Finanzierungstätigkeit (35 - 36)				0,00	0	0,00
SA 5	Saldo (5) Geldfluss aus der voranschlagswirksamen Gebarung (SA 3 + SA 4)				-23.023,64	-61.700	38.676,36

Detailnachweis der Konten

Einzelplan 2	Unterricht, Erziehung, Sport und Wissenschaft (Länder und Gemeinden)	RA2021	VA2021	Differenz	RA2021	VA2021	Differenz
		Ergebnisrechnung			Finanzierungsrechnung		
SA 0 / SA 1	(0) Nettoergebnis (21 - 22) / Saldo (1) Geldfluss aus der operativen Gebarung (31 - 32)	-14.165.442,65	-14.674.500	509.057,35	-13.715.484,41	-14.007.300	291.815,59
SA 00	Nettoergebnis nach Zuweisung und Entnahmen von Haushaltsrücklagen (SA 0 +/- SU 23)	-12.179.810,76	-14.524.500	2.344.689,24			
SA 2	Saldo (2) Geldfluss aus der investiven Gebarung (33 - 34)				-2.083.862,05	-916.700	-1.167.162,05
SA 3	Saldo (3) Nettofinanzierungssaldo (SA 1 + SA 2)				-15.799.346,46	-14.924.000	-875.346,46
SA 4	Saldo (4) Geldfluss aus der Finanzierungstätigkeit (35 - 36)				539.764,07	-480.300	1.020.064,07
SA 5	Saldo (5) Geldfluss aus der voranschlagswirksamen Gebarung (SA 3 + SA 4)				-15.259.582,39	-15.404.300	144.717,61
A 20	Gesonderte Verwaltung	RA2021	VA2021	Differenz	RA2021	VA2021	Differenz
		Ergebnisrechnung			Finanzierungsrechnung		
SA 0 / SA 1	(0) Nettoergebnis (21 - 22) / Saldo (1) Geldfluss aus der operativen Gebarung (31 - 32)	-520.440,81	-485.100	-35.340,81	-493.902,76	-471.200	-22.702,76
SA 00	Nettoergebnis nach Zuweisung und Entnahmen von Haushaltsrücklagen (SA 0 +/- SU 23)	-520.440,81	-485.100	-35.340,81			
SA 2	Saldo (2) Geldfluss aus der investiven Gebarung (33 - 34)				0,00	0	0,00
SA 3	Saldo (3) Nettofinanzierungssaldo (SA 1 + SA 2)				-493.902,76	-471.200	-22.702,76
SA 4	Saldo (4) Geldfluss aus der Finanzierungstätigkeit (35 - 36)				0,00	0	0,00
SA 5	Saldo (5) Geldfluss aus der voranschlagswirksamen Gebarung (SA 3 + SA 4)				-493.902,76	-471.200	-22.702,76
UA 200	Schulamt	RA2021	VA2021	Differenz	RA2021	VA2021	Differenz
		Ergebnisrechnung			Finanzierungsrechnung		
SA 0 / SA 1	(0) Nettoergebnis (21 - 22) / Saldo (1) Geldfluss aus der operativen Gebarung (31 - 32)	-520.440,81	-485.100	-35.340,81	-493.902,76	-471.200	-22.702,76
SA 00	Nettoergebnis nach Zuweisung und Entnahmen von Haushaltsrücklagen (SA 0 +/- SU 23)	-520.440,81	-485.100	-35.340,81			
SA 2	Saldo (2) Geldfluss aus der investiven Gebarung (33 - 34)				0,00	0	0,00
SA 3	Saldo (3) Nettofinanzierungssaldo (SA 1 + SA 2)				-493.902,76	-471.200	-22.702,76
SA 4	Saldo (4) Geldfluss aus der Finanzierungstätigkeit (35 - 36)				0,00	0	0,00
SA 5	Saldo (5) Geldfluss aus der voranschlagswirksamen Gebarung (SA 3 + SA 4)				-493.902,76	-471.200	-22.702,76

Ansatz 2000 Konto	Schulverwaltung	RA2021	VA2021	Differenz	RA2021	VA2021	Differenz
		Ergebnisrechnung			Finanzierungsrechnung		
Operative Gebarung							
SU 21 / SU 31	Summe Erträge / Einzahlungen operative Gebarung	0,00	0	0,00	0,00	0	0,00
20000 500000	Geldbezüge der Beamten der Verwaltung	53.933,76	53.800	133,76	53.933,76	53.800	133,76
20000 510000	Geldbezüge der Vertragsbediensteten der Verwaltung	340.940,31	326.100	14.840,31	340.940,31	326.100	14.840,31
20000 565000	Mehrleistungsvergütungen	10.624,32	6.700	3.924,32	10.624,32	6.700	3.924,32
20000 569000	Sonstige Nebengebühren	682,32	700	-17,68	682,32	700	-17,68
20000 580000	Dienstgeberbeiträge zum Ausgleichsfonds für Familienbeihilfen	14.968,44	14.400	568,44	14.968,44	14.400	568,44
20000 582000	Sonstige Dienstgeberbeiträge zur sozialen Sicherheit	71.999,93	68.900	3.099,93	71.999,93	68.900	3.099,93
20000 590000	Freiwillige Sozialleistungen	525,20	300	225,20	525,20	300	225,20
20000 591000	Dotierung von Rückstellungen für Abfertigungen	1.638,71	5.400	-3.761,29			
20000 592000	Dotierung von Rückstellungen für Jubiläumsszuwendungen	13.789,58	8.500	5.289,58			
20000 593000	Dotierung von Rückstellungen für nicht konsumierte Urlaube	11.109,76	0	11.109,76			
20000 724000	Reisegebühren	228,48	300	-71,52	228,48	300	-71,52
SU 22 / SU 32	Summe Aufwendungen / Auszahlungen operative Gebarung	520.440,81	485.100	35.340,81	493.902,76	471.200	22.702,76
SA 0 / SA 1	(0) Nettoergebnis (21 - 22) / Saldo (1) Geldfluss aus der operativen Gebarung (31 - 32)	-520.440,81	-485.100	-35.340,81	-493.902,76	-471.200	-22.702,76
SU 23	Summe Haushaltsrücklagen	0,00	0	0,00			
SA 00	Nettoergebnis nach Zuweisung und Entnahmen von Haushaltsrücklagen (SA 0 +/- SU 23)	-520.440,81	-485.100	-35.340,81			
Investive Gebarung							
SU 33	Summe Einzahlungen investive Gebarung				0,00	0	0,00
SU 34	Summe Auszahlungen investive Gebarung				0,00	0	0,00
SA 2	Saldo (2) Geldfluss aus der investiven Gebarung (33 - 34)				0,00	0	0,00
SA 3	Saldo (3) Nettofinanzierungssaldo (SA 1 + SA 2)				-493.902,76	-471.200	-22.702,76
Finanzierungstätigkeit							
SU 35	Summe Einzahlungen aus der Finanzierungstätigkeit				0,00	0	0,00
SU 36	Summe Auszahlungen aus der Finanzierungstätigkeit				0,00	0	0,00
SA 4	Saldo (4) Geldfluss aus der Finanzierungstätigkeit (35 - 36)				0,00	0	0,00
SA 5	Saldo (5) Geldfluss aus der voranschlagswirksamen Gebarung (SA 3 + SA 4)				-493.902,76	-471.200	-22.702,76

A 21	Allgemeinbildender Unterricht	RA2021	VA2021	Differenz	RA2021	VA2021	Differenz
		Ergebnisrechnung			Finanzierungsrechnung		
SA 0 / SA 1	(0) Nettoergebnis (21 - 22) / Saldo (1) Geldfluss aus der operativen Gebarung (31 - 32)	-4.523.241,77	-5.346.400	823.158,23	-4.337.989,49	-5.081.800	743.810,51
SA 00	Nettoergebnis nach Zuweisung und Entnahmen von Haushaltsrücklagen (SA 0 +/- SU 23)	-4.637.405,84	-5.346.400	708.994,16			
SA 2	Saldo (2) Geldfluss aus der investiven Gebarung (33 - 34)				-56.928,56	-156.000	99.071,44
SA 3	Saldo (3) Nettofinanzierungssaldo (SA 1 + SA 2)				-4.394.918,05	-5.237.800	842.881,95
SA 4	Saldo (4) Geldfluss aus der Finanzierungstätigkeit (35 - 36)				140.015,18	-41.500	181.515,18
SA 5	Saldo (5) Geldfluss aus der voranschlagswirksamen Gebarung (SA 3 + SA 4)				-4.254.902,87	-5.279.300	1.024.397,13
UA 211	Volksschulen	RA2021	VA2021	Differenz	RA2021	VA2021	Differenz
		Ergebnisrechnung			Finanzierungsrechnung		
SA 0 / SA 1	(0) Nettoergebnis (21 - 22) / Saldo (1) Geldfluss aus der operativen Gebarung (31 - 32)	-2.204.301,74	-2.407.900	203.598,26	-2.059.672,61	-2.253.900	194.227,39
SA 00	Nettoergebnis nach Zuweisung und Entnahmen von Haushaltsrücklagen (SA 0 +/- SU 23)	-2.151.153,57	-2.407.900	256.746,43			
SA 2	Saldo (2) Geldfluss aus der investiven Gebarung (33 - 34)				-86.413,24	-98.000	11.586,76
SA 3	Saldo (3) Nettofinanzierungssaldo (SA 1 + SA 2)				-2.146.085,85	-2.351.900	205.814,15
SA 4	Saldo (4) Geldfluss aus der Finanzierungstätigkeit (35 - 36)				11.288,94	-2.700	13.988,94
SA 5	Saldo (5) Geldfluss aus der voranschlagswirksamen Gebarung (SA 3 + SA 4)				-2.134.796,91	-2.354.600	219.803,09
Ansatz 21100 Konto	Volksschulen	RA2021	VA2021	Differenz	RA2021	VA2021	Differenz
		Ergebnisrechnung			Finanzierungsrechnung		
Operative Gebarung							
21100 809000	Gegenwerte von Sachbezugsleistungen	8.070,10	8.000	70,10	7.976,07	8.000	-23,93
21100 811200	Miete- und Pachtertrag	464.397,11	473.800	-9.402,89	464.397,11	473.800	-9.402,89
21100 811300	Vergütungen	106.938,72	106.800	138,72	106.938,72	106.800	138,72
21100 813000	Erträge aus der Auflösung von Investitionszuschüssen (Kapitaltransfers)	33.592,36	0	33.592,36			
21100 816000	Kostenbeiträge (Kostensätze) für sonstige Leistungen	2.766,04	1.500	1.266,04	2.766,04	1.500	1.266,04
21100 816100	Kostenbeiträge (Kostensätze) für sonstige Leistungen	0,00	400	-400,00	0,00	400	-400,00
21100 828000	Rückersätze von Aufwendungen	189,97	0	189,97	189,97	0	189,97
21100 829000	Sonstige Erträge	85,00	0	85,00	85,00	0	85,00
21100 861001	Transfers von Ländern, Landesfonds und Landeskammern	31.000,00	0	31.000,00	31.000,00	0	31.000,00
21100 861200	Transfers von Ländern, Landesfonds und Landeskammern	0,00	16.600	-16.600,00	0,00	16.600	-16.600,00
SU 21 / SU 31	Summe Erträge / Einzahlungen operative Gebarung	647.039,30	607.100	39.939,30	613.352,91	607.100	6.252,91
21100 400000	Geringwertige Wirtschaftsgüter (GWG)	29.409,45	15.000	14.409,45	29.904,32	15.000	14.904,32
21100 400100	Geringwertige Wirtschaftsgüter (GWG)	48.589,71	19.000	29.589,71	48.328,39	19.000	29.328,39
21100 454000	Reinigungsmittel	67.375,58	70.000	-2.624,42	79.171,11	70.000	9.171,11
21100 459000	Sonstige Verbrauchsgüter	14.466,89	10.000	4.466,89	14.378,22	10.000	4.378,22
21100 459100	Sonstige Verbrauchsgüter	22.183,25	20.000	2.183,25	22.078,71	20.000	2.078,71

Ansatz 21100 Konto	Volksschulen	RA2021	VA2021	Differenz	RA2021	VA2021	Differenz
		Ergebnisrechnung			Finanzierungsrechnung		
21100 511000	Geldbezüge der Vertragsbediensteten in handwerklicher Verwendung	393.562,18	417.100	-23.537,82	393.562,18	417.100	-23.537,82
21100 521000	Geldbezüge der ganzjährig beschäftigten Arbeiter	453.384,63	407.300	46.084,63	453.384,63	407.300	46.084,63
21100 522000	Geldbezüge der nicht ganzjährig beschäftigten Angestellten	225,30	0	225,30	225,30	0	225,30
21100 523000	Geldbezüge der nicht ganzjährig beschäftigten Arbeiter	62.624,54	40.900	21.724,54	62.624,54	40.900	21.724,54
21100 563000	Sonstige Aufwandsentschädigungen	8.329,85	7.100	1.229,85	8.329,85	7.100	1.229,85
21100 565000	Mehrleistungsvergütungen	22.644,32	41.200	-18.555,68	22.644,32	41.200	-18.555,68
21100 566000	Zuwendungen aus Anlass von Dienstjubiläen	6.191,92	6.000	191,92	6.191,92	6.000	191,92
21100 569000	Sonstige Nebengebühren	19.403,32	18.000	1.403,32	19.403,32	18.000	1.403,32
21100 580000	Dienstgeberbeiträge zum Ausgleichsfonds für Familienbeihilfen	37.047,35	33.600	3.447,35	37.047,35	33.600	3.447,35
21100 580100	DZ	52,94	0	52,94	52,94	0	52,94
21100 581000	Dienstgeberbeiträge zur Altersversicherung	-359,40	0	-359,40	-359,40	0	-359,40
21100 582000	Sonstige Dienstgeberbeiträge zur sozialen Sicherheit	212.927,42	203.200	9.727,42	212.927,42	203.200	9.727,42
21100 588000	Kommunalsteuer	259,42	0	259,42	259,42	0	259,42
21100 590000	Freiwillige Sozialleistungen	1.421,57	1.400	21,57	1.421,57	1.400	21,57
21100 591000	Dotierung von Rückstellungen für Abfertigungen	6.151,39	18.900	-12.748,61			
21100 592000	Dotierung von Rückstellungen für Jubiläumszuwendungen	13.236,80	500	12.736,80			
21100 593000	Dotierung von Rückstellungen für nicht konsumierte Urlaube	13.881,35	0	13.881,35			
21100 600000	Energiebezüge	429.794,70	470.000	-40.205,30	428.493,81	470.000	-41.506,19
21100 614000	Instandhaltung von Gebäuden und Bauten	6.183,37	35.800	-29.616,63	6.183,37	35.800	-29.616,63
21100 614100	Instandhaltung von Gebäuden und Bauten	34.406,52	30.000	4.406,52	34.406,52	30.000	4.406,52
21100 616000	Instandhaltung von Maschinen und maschinellen Anlagen	8.835,95	6.000	2.835,95	8.527,66	6.000	2.527,66
21100 617000	Instandhaltung von Fahrzeugen	0,00	500	-500,00	0,00	500	-500,00
21100 618000	Instandhaltung von sonstigen Anlagen	18.009,80	8.000	10.009,80	18.009,80	8.000	10.009,80
21100 618100	Instandhaltung von sonstigen Anlagen	3.614,48	8.000	-4.385,52	3.614,48	8.000	-4.385,52
21100 621000	Sonstige Transporte	5.367,60	2.000	3.367,60	1.335,60	2.000	-664,40
21100 621100	Sonstige Transporte	0,00	2.500	-2.500,00	0,00	2.500	-2.500,00
21100 630000	Postdienste	227,09	500	-272,91	227,09	500	-272,91
21100 670000	Versicherungen	4.468,22	4.600	-131,78	4.468,22	4.600	-131,78
21100 670600	Versicherungen	12.942,71	5.500	7.442,71	12.942,71	5.500	7.442,71
21100 680000	Planmäßige Abschreibung	144.894,92	0	144.894,92			
21100 680200	Planmäßige Abschreibung	0,00	1.000	-1.000,00			
21100 680300	Planmäßige Abschreibung	0,00	100	-100,00			
21100 680600	Planmäßige Abschreibung	0,00	500	-500,00			
21100 680700	Planmäßige Abschreibung	0,00	133.000	-133.000,00			
21100 700700	Miet- und Pachtaufwand (Betriebskosten)	294.586,16	309.500	-14.913,84	294.586,16	309.500	-14.913,84
21100 700800	Miet- und Pachtaufwand (Hauptmietzins)	173.557,92	179.400	-5.842,08	173.557,92	179.400	-5.842,08
21100 700900	Miet- und Pachtaufwand (Verwaltung)	116.114,56	99.900	16.214,56	116.114,56	99.900	16.214,56
21100 705100	Operating Leasing	74.010,14	68.000	6.010,14	74.010,14	68.000	6.010,14
21100 710100	Öffentliche Abgaben, ohne Gebühren gemäß FAG	18.800,00	18.800	0,00	18.800,00	18.800	0,00
21100 710600	Öffentliche Abgaben, ohne Gebühren gemäß FAG	0,00	10.000	-10.000,00	0,00	10.000	-10.000,00
21100 720400	Vergüten	0,00	198.800	-198.800,00	0,00	198.800	-198.800,00

Ansatz 21100 Konto	Volksschulen	RA2021	VA2021	Differenz	RA2021	VA2021	Differenz
		Ergebnisrechnung			Finanzierungsrechnung		
21100 724000	Reisegebühren	277,60	0	277,60	277,60	0	277,60
21100 728000	Entgelte für sonstige Leistungen	33.637,29	30.000	3.637,29	27.490,54	30.000	-2.509,46
21100 728100	Entgelte für sonstige Leistungen	199,00	9.700	-9.501,00	0,00	9.700	-9.700,00
21100 729000	Vergüten	25.265,37	31.200	-5.934,63	25.265,37	31.200	-5.934,63
21100 751000	Transfers an Länder, Landesfonds und Landeskammern	10.768,02	12.500	-1.731,98	10.768,02	12.500	-1.731,98
21100 752000	Transfers an Gemeinden, Gemeindeverbände (ohne marktbestimmte Tätigkeit) und Gemeindefonds	0,00	5.000	-5.000,00	0,00	5.000	-5.000,00
21100 757000	Transfers an private Organisationen ohne Erwerbszweck	2.369,84	5.000	-2.630,16	2.369,84	5.000	-2.630,16
SU 22 / SU 32	Summe Aufwendungen / Auszahlungen operative Gebarung	2.851.341,04	3.015.000	-163.658,96	2.673.025,52	2.861.000	-187.974,48
SA 0 / SA 1	(0) Nettoergebnis (21 - 22) / Saldo (1) Geldfluss aus der operativen Gebarung (31 - 32)	-2.204.301,74	-2.407.900	203.598,26	-2.059.672,61	-2.253.900	194.227,39
21100 794001	Zuweisung an zweckgebundene Haushaltsrücklagen	11.288,94	0	11.288,94			
21100 894002	Entnahmen von zweckgebundenen Haushaltsrücklagen	64.437,11	0	64.437,11			
SU 23	Summe Haushaltsrücklagen	53.148,17	0	53.148,17			
SA 00	Nettoergebnis nach Zuweisung und Entnahmen von Haushaltsrücklagen (SA 0 +/- SU 23)	-2.151.153,57	-2.407.900	256.746,43			
Investive Gebarung							
21100 301000	Kapitaltransfers von Ländern, Landesfonds und Landeskammern				16.686,85	0	16.686,85
SU 33	Summe Einzahlungen investive Gebarung				16.686,85	0	16.686,85
21100 006001	Sonstige Grundstückseinrichtungen				0,00	50.000	-50.000,00
21100 010001	Gebäude und Bauten				64.437,11	0	64.437,11
21100 020000	Maschinen und maschinelle Anlagen				1.274,16	8.000	-6.725,84
21100 042000	Amts-, Betriebs- und Geschäftsausstattung				18.982,69	20.000	-1.017,31
21100 042100	Amts-, Betriebs- und Geschäftsausstattung				18.406,13	20.000	-1.593,87
SU 34	Summe Auszahlungen investive Gebarung				103.100,09	98.000	5.100,09
SA 2	Saldo (2) Geldfluss aus der investiven Gebarung (33 - 34)				-86.413,24	-98.000	11.586,76
SA 3	Saldo (3) Nettofinanzierungssaldo (SA 1 + SA 2)				-2.146.085,85	-2.351.900	205.814,15
Finanzierungstätigkeit							
21100 346101	Investitionsdarlehen von Finanzunternehmen				11.288,94	0	11.288,94
SU 35	Summe Einzahlungen aus der Finanzierungstätigkeit				11.288,94	0	11.288,94
21100 346100	Investitionsdarlehen von Finanzunternehmen				0,00	2.700	-2.700,00
SU 36	Summe Auszahlungen aus der Finanzierungstätigkeit				0,00	2.700	-2.700,00
SA 4	Saldo (4) Geldfluss aus der Finanzierungstätigkeit (35 - 36)				11.288,94	-2.700	13.988,94
SA 5	Saldo (5) Geldfluss aus der voranschlagswirksamen Gebarung (SA 3 + SA 4)				-2.134.796,91	-2.354.600	219.803,09

UA 212	Hauptschulen	RA2021	VA2021	Differenz	RA2021	VA2021	Differenz
		Ergebnisrechnung			Finanzierungsrechnung		
SA 0 / SA 1	(0) Nettoergebnis (21 - 22) / Saldo (1) Geldfluss aus der operativen Gebarung (31 - 32)	-1.841.158,68	-2.311.800	470.641,32	-1.805.499,97	-2.213.000	407.500,03
SA 00	Nettoergebnis nach Zuweisung und Entnahmen von Haushaltsrücklagen (SA 0 +/- SU 23)	-2.006.680,04	-2.311.800	305.119,96			
SA 2	Saldo (2) Geldfluss aus der investiven Gebarung (33 - 34)				29.984,85	-1.000	30.984,85
SA 3	Saldo (3) Nettofinanzierungssaldo (SA 1 + SA 2)				-1.775.515,12	-2.214.000	438.484,88
SA 4	Saldo (4) Geldfluss aus der Finanzierungstätigkeit (35 - 36)				129.191,12	-36.500	165.691,12
SA 5	Saldo (5) Geldfluss aus der voranschlagswirksamen Gebarung (SA 3 + SA 4)				-1.646.324,00	-2.250.500	604.176,00
Ansatz 21200 Konto	Mittelschulen	RA2021	VA2021	Differenz	RA2021	VA2021	Differenz
		Ergebnisrechnung			Finanzierungsrechnung		
Operative Gebarung							
21200 811200	Miete- und Pächtertrag	134.761,23	510.600	-375.838,77	134.761,23	510.600	-375.838,77
21200 811300	Vergütungen	4.455,78	4.500	-44,22	4.455,78	4.500	-44,22
21200 813000	Erträge aus der Auflösung von Investitionszuschüssen (Kapitaltransfers)	26.746,32	0	26.746,32			
21200 816000	Kostenbeiträge (Kostensätze) für sonstige Leistungen	523,18	0	523,18	523,18	0	523,18
21200 817500	Erträge aus der Auflösung von sonstigen Rückstellungen Jubiläumszuwendungen	2.654,35	1.900	754,35			
21200 861200	Transfers von Ländern, Landesfonds und Landeskammern	0,00	29.900	-29.900,00	0,00	29.900	-29.900,00
SU 21 / SU 31	Summe Erträge / Einzahlungen operative Gebarung	169.140,86	546.900	-377.759,14	139.740,19	545.000	-405.259,81
21200 400000	Geringwertige Wirtschaftsgüter (GWG)	2.369,05	2.000	369,05	2.405,77	2.000	405,77
21200 454000	Reinigungsmittel	9.073,61	10.000	-926,39	10.254,07	10.000	254,07
21200 459000	Sonstige Verbrauchsgüter	1.617,61	2.000	-382,39	1.589,39	2.000	-410,61
21200 511000	Geldbezüge der Vertragsbediensteten in handwerklicher Verwendung	68.943,00	69.700	-757,00	68.943,00	69.700	-757,00
21200 521000	Geldbezüge der ganzjährig beschäftigten Arbeiter	32.330,83	63.800	-31.469,17	32.330,83	63.800	-31.469,17
21200 523000	Geldbezüge der nicht ganzjährig beschäftigten Arbeiter	150,40	5.000	-4.849,60	150,40	5.000	-4.849,60
21200 563000	Sonstige Aufwandsentschädigungen	2.150,77	1.400	750,77	2.150,77	1.400	750,77
21200 565000	Mehrleistungsvergütungen	5.382,12	8.700	-3.317,88	5.382,12	8.700	-3.317,88
21200 566000	Zuwendungen aus Anlass von Dienstjubiläen	2.204,94	2.200	4,94	2.204,94	2.200	4,94
21200 569000	Sonstige Nebengebühren	3.584,05	3.500	84,05	3.584,05	3.500	84,05
21200 580000	Dienstgeberbeiträge zum Ausgleichsfonds für Familienbeihilfen	4.916,07	6.500	-1.583,93	4.916,07	6.500	-1.583,93
21200 582000	Sonstige Dienstgeberbeiträge zur sozialen Sicherheit	26.683,63	35.400	-8.716,37	26.683,63	35.400	-8.716,37
21200 590000	Freiwillige Sozialleistungen	116,08	200	-83,92	116,08	200	-83,92
21200 591000	Dotierung von Rückstellungen für Abfertigungen	41,02	1.300	-1.258,98			
21200 593000	Dotierung von Rückstellungen für nicht konsumierte Urlaube	660,04	0	660,04			
21200 600000	Energiebezüge	72.381,24	92.000	-19.618,76	72.381,24	92.000	-19.618,76
21200 614000	Instandhaltung von Gebäuden und Bauten	626,71	5.000	-4.373,29	626,71	5.000	-4.373,29
21200 614100	Instandhaltung von Gebäuden und Bauten	64.707,62	60.000	4.707,62	64.707,62	60.000	4.707,62
21200 616000	Instandhaltung von Maschinen und maschinellen Anlagen	280,71	1.700	-1.419,29	280,71	1.700	-1.419,29

Ansatz 21200 Konto	Mittelschulen	RA2021	VA2021	Differenz	RA2021	VA2021	Differenz
		Ergebnisrechnung			Finanzierungsrechnung		
21200 618000	Instandhaltung von sonstigen Anlagen	356,71	3.000	-2.643,29	356,71	3.000	-2.643,29
21200 621000	Sonstige Transporte	240,00	300	-60,00	240,00	300	-60,00
21200 650000	Zinsen für Finanzschulden in Euro	1.901,50	2.000	-98,50	1.901,50	2.000	-98,50
21200 670000	Versicherungen	5.001,64	5.100	-98,36	5.001,64	5.100	-98,36
21200 680000	Planmäßige Abschreibung	64.436,68	0	64.436,68			
21200 680200	Planmäßige Abschreibung	0,00	4.500	-4.500,00			
21200 680300	Planmäßige Abschreibung	0,00	55.900	-55.900,00			
21200 680700	Planmäßige Abschreibung	0,00	39.000	-39.000,00			
21200 700700	Miet- und Pachtaufwand (Betriebskosten)	84.465,10	70.000	14.465,10	84.465,10	70.000	14.465,10
21200 700800	Miet- und Pachtaufwand (Hauptmietzins)	22.481,77	23.000	-518,23	22.481,77	23.000	-518,23
21200 700900	Miet- und Pachtaufwand (Verwaltung)	34.656,40	51.200	-16.543,60	34.656,40	51.200	-16.543,60
21200 710100	Öffentliche Abgaben, ohne Gebühren gemäß FAG	51.000,00	51.000	0,00	51.000,00	51.000	0,00
21200 728000	Entgelte für sonstige Leistungen	9.780,33	9.500	280,33	8.669,73	9.500	-830,27
21200 752000	Transfers an Gemeinden, Gemeindeverbände (ohne marktbestimmte Tätigkeit) und Gemeindefonds	1.432.169,91	2.167.800	-735.630,09	1.432.169,91	2.167.800	-735.630,09
21200 752100	Transfers an Gemeinden, Gemeindeverbände (ohne marktbestimmte Tätigkeit) und Gemeindefonds	5.590,00	6.000	-410,00	5.590,00	6.000	-410,00
SU 22 / SU 32	Summe Aufwendungen / Auszahlungen operative Gebarung	2.010.299,54	2.858.700	-848.400,46	1.945.240,16	2.758.000	-812.759,84
SA 0 / SA 1	(0) Nettoergebnis (21 - 22) / Saldo (1) Geldfluss aus der operativen Gebarung (31 - 32)	-1.841.158,68	-2.311.800	470.641,32	-1.805.499,97	-2.213.000	407.500,03
21200 794001	Zuweisung an zweckgebundene Haushaltsrücklagen	165.521,36	0	165.521,36			
SU 23	Summe Haushaltsrücklagen	-165.521,36	0	-165.521,36			
SA 00	Nettoergebnis nach Zuweisung und Entnahmen von Haushaltsrücklagen (SA 0 +/- SU 23)	-2.006.680,04	-2.311.800	305.119,96			
Investive Gebarung							
21200 301000	Kapitaltransfers von Ländern, Landesfonds und Landeskammern				29.984,85	0	29.984,85
SU 33	Summe Einzahlungen investive Gebarung				29.984,85	0	29.984,85
21200 042000	Amts-, Betriebs- und Geschäftsausstattung				0,00	1.000	-1.000,00
SU 34	Summe Auszahlungen investive Gebarung				0,00	1.000	-1.000,00
SA 2	Saldo (2) Geldfluss aus der investiven Gebarung (33 - 34)				29.984,85	-1.000	30.984,85
SA 3	Saldo (3) Nettofinanzierungssaldo (SA 1 + SA 2)				-1.775.515,12	-2.214.000	438.484,88
Finanzierungstätigkeit							
21200 346101	Investitionsdarlehen von Finanzunternehmen				165.521,36	0	165.521,36
SU 35	Summe Einzahlungen aus der Finanzierungstätigkeit				165.521,36	0	165.521,36
21200 346100	Investitionsdarlehen von Finanzunternehmen				36.330,24	36.500	-169,76
SU 36	Summe Auszahlungen aus der Finanzierungstätigkeit				36.330,24	36.500	-169,76
SA 4	Saldo (4) Geldfluss aus der Finanzierungstätigkeit (35 - 36)				129.191,12	-36.500	165.691,12
SA 5	Saldo (5) Geldfluss aus der voranschlagswirksamen Gebarung (SA 3 + SA 4)				-1.646.324,00	-2.250.500	604.176,00

UA 213	Sonderschulen	RA2021	VA2021	Differenz	RA2021	VA2021	Differenz
		Ergebnisrechnung			Finanzierungsrechnung		
SA 0 / SA 1	(0) Nettoergebnis (21 - 22) / Saldo (1) Geldfluss aus der operativen Gebarung (31 - 32)	-283.015,58	-392.600	109.584,42	-275.024,97	-382.900	107.875,03
SA 00	Nettoergebnis nach Zuweisung und Entnahmen von Haushaltsrücklagen (SA 0 +/- SU 23)	-284.806,46	-392.600	107.793,54			
SA 2	Saldo (2) Geldfluss aus der investiven Gebarung (33 - 34)				-500,17	-54.500	53.999,83
SA 3	Saldo (3) Nettofinanzierungssaldo (SA 1 + SA 2)				-275.525,14	-437.400	161.874,86
SA 4	Saldo (4) Geldfluss aus der Finanzierungstätigkeit (35 - 36)				-464,88	-2.300	1.835,12
SA 5	Saldo (5) Geldfluss aus der voranschlagswirksamen Gebarung (SA 3 + SA 4)				-275.990,02	-439.700	163.709,98
Ansatz 21300	Sonderschulen	RA2021	VA2021	Differenz	RA2021	VA2021	Differenz
Konto		Ergebnisrechnung			Finanzierungsrechnung		
Operative Gebarung							
21300 809000	Gegenwerte von Sachbezugsleistungen	974,24	700	274,24	974,24	700	274,24
21300 813000	Erträge aus der Auflösung von Investitionszuschüssen (Kapitaltransfers)	2.282,28	0	2.282,28			
21300 816100	Kostenbeiträge (Kostensätze) für sonstige Leistungen	86.821,02	113.700	-26.878,98	86.821,02	113.700	-26.878,98
21300 817400	Erträge aus der Auflösung von sonstigen Rückstellungen Abfertigungen	680,93	0	680,93			
21300 829000	Sonstige Erträge	500,00	0	500,00	500,00	0	500,00
21300 861000	Transfers von Ländern, Landesfonds und Landeskammern	53.865,00	50.000	3.865,00	53.865,00	50.000	3.865,00
21300 861200	Transfers von Ländern, Landesfonds und Landeskammern	0,00	400	-400,00	0,00	400	-400,00
SU 21 / SU 31	Summe Erträge / Einzahlungen operative Gebarung	145.123,47	164.800	-19.676,53	142.160,26	164.800	-22.639,74
21300 400000	Geringwertige Wirtschaftsgüter (GWG)	5.077,17	2.000	3.077,17	4.953,30	2.000	2.953,30
21300 400100	Geringwertige Wirtschaftsgüter (GWG)	7.066,61	3.700	3.366,61	7.017,12	3.700	3.317,12
21300 454000	Reinigungsmittel	10.037,22	8.000	2.037,22	14.121,42	8.000	6.121,42
21300 459000	Sonstige Verbrauchsgüter	982,69	1.000	-17,31	902,88	1.000	-97,12
21300 459100	Sonstige Verbrauchsgüter	3.443,20	3.000	443,20	3.368,76	3.000	368,76
21300 511000	Geldbezüge der Vertragsbediensteten in handwerklicher Verwendung	186.142,93	192.200	-6.057,07	186.142,93	192.200	-6.057,07
21300 521000	Geldbezüge der ganzjährig beschäftigten Arbeiter	30.800,84	67.500	-36.699,16	30.800,84	67.500	-36.699,16
21300 523000	Geldbezüge der nicht ganzjährig beschäftigten Arbeiter	4.634,93	3.300	1.334,93	4.634,93	3.300	1.334,93
21300 563000	Sonstige Aufwandsentschädigungen	700,20	700	0,20	700,20	700	0,20
21300 565000	Mehrleistungsvergütungen	1.425,36	1.400	25,36	1.425,36	1.400	25,36
21300 569000	Sonstige Nebengebühren	4.034,55	4.200	-165,45	4.034,55	4.200	-165,45
21300 580000	Dienstgeberbeiträge zum Ausgleichsfonds für Familienbeihilfen	7.192,43	10.900	-3.707,57	7.192,43	10.900	-3.707,57
21300 581000	Dienstgeberbeiträge zur Alterssicherung	-146,67	0	-146,67	-146,67	0	-146,67
21300 582000	Sonstige Dienstgeberbeiträge zur sozialen Sicherheit	50.153,02	58.900	-8.746,98	50.153,02	58.900	-8.746,98
21300 590000	Freiwillige Sozialleistungen	511,01	500	11,01	511,01	500	11,01
21300 591000	Dotierung von Rückstellungen für Abfertigungen	0,00	2.700	-2.700,00			
21300 592000	Dotierung von Rückstellungen für Jubiläumswendungen	3.022,13	3.000	22,13			
21300 593000	Dotierung von Rückstellungen für nicht konsumierte Urlaube	6.312,35	0	6.312,35			

Ansatz 21300 Konto	Sonderschulen	RA2021	VA2021	Differenz	RA2021	VA2021	Differenz
		Ergebnisrechnung			Finanzierungsrechnung		
21300 600000	Energiebezüge	43.138,11	56.000	-12.861,89	43.138,11	56.000	-12.861,89
21300 614000	Instandhaltung von Gebäuden un d Bauten	671,23	1.000	-328,77	671,23	1.000	-328,77
21300 616000	Instandhaltung von Maschinen u nd maschinellen Anlagen	2.004,38	2.000	4,38	2.004,38	2.000	4,38
21300 618000	Instandhaltung von sonstigen A nlagen	1.687,85	1.400	287,85	1.492,25	1.400	92,25
21300 618100	Instandhaltung von sonstigen A nlagen	340,88	1.000	-659,12	340,88	1.000	-659,12
21300 621000	Sonstige Transporte	0,00	500	-500,00	0,00	500	-500,00
21300 630000	Postdienste	0,00	100	-100,00	0,00	100	-100,00
21300 670000	Versicherungen	1.041,92	1.100	-58,08	1.041,92	1.100	-58,08
21300 680000	Planmäßige Abschreibung	4.548,39	0	4.548,39			
21300 680700	Planmäßige Abschreibung	0,00	4.000	-4.000,00			
21300 700100	Miet- und Pachtaufwand	0,00	1.000	-1.000,00	0,00	1.000	-1.000,00
21300 700700	Miet- und Pachtaufwand (Be- triebskosten)	19.058,48	18.800	258,48	19.058,48	18.800	258,48
21300 700800	Miet- und Pachtaufwand (Haupt- zins)	8.857,44	8.900	-42,56	8.857,44	8.900	-42,56
21300 700900	Miet- und Pachtaufwand (Verwaltung)	4.782,24	7.400	-2.617,76	4.782,24	7.400	-2.617,76
21300 720400	Vergüten	0,00	53.700	-53.700,00	0,00	53.700	-53.700,00
21300 728000	Entgelte für sonstige Leistung en	3.135,80	7.500	-4.364,20	2.503,86	7.500	-4.996,14
21300 728100	Entgelte für sonstige Leistung en	0,00	1.500	-1.500,00	0,00	1.500	-1.500,00
21300 729000	Vergüten	2.035,27	2.600	-564,73	2.035,27	2.600	-564,73
21300 751000	Transfers an Länder, Landesfon ds und Landeskammern	904,23	900	4,23	904,23	900	4,23
21300 752000	Transfers an Gemeinden, Gemein deverbände (ohne marktbestimmt e Tätigkeit) und Gemeindefonds	14.542,86	25.000	-10.457,14	14.542,86	25.000	-10.457,14
SU 22 / SU 32	Summe Aufwendungen / Auszahlungen operative Gebarung	428.139,05	557.400	-129.260,95	417.185,23	547.700	-130.514,77
SA 0 / SA 1	(0) Nettoergebnis (21 - 22) / Saldo (1) Geldfluss aus der operativen Gebarung (31 - 32)	-283.015,58	-392.600	109.584,42	-275.024,97	-382.900	107.875,03
21300 794001	Zuweisung an zweckgebundene Ha ushaltsrücklagen	1.790,88	0	1.790,88			
SU 23	Summe Haushaltsrücklagen	-1.790,88	0	-1.790,88			
SA 00	Nettoergebnis nach Zuweisung und Entnahmen von Haushaltsrücklagen (SA 0 +/- SU 23)	-284.806,46	-392.600	107.793,54			
Investive Gebarung							
21300 301000	Kapitaltransfers von Ländern, Landesfonds und Landeskammern				463,89	0	463,89
SU 33	Summe Einzahlungen investive Gebarung				463,89	0	463,89
21300 042000	Amts-, Betriebs- und Geschäfts ausstattung				0,00	1.000	-1.000,00
21300 042100	Amts-, Betriebs- und Geschäfts ausstattung				964,06	3.500	-2.535,94
21300 061000	Im Bau befindliche Gebäude und Bauten				0,00	50.000	-50.000,00
SU 34	Summe Auszahlungen investive Gebarung				964,06	54.500	-53.535,94
SA 2	Saldo (2) Geldfluss aus der investiven Gebarung (33 - 34)				-500,17	-54.500	53.999,83
SA 3	Saldo (3) Nettofinanzierungssaldo (SA 1 + SA 2)				-275.525,14	-437.400	161.874,86
Finanzierungstätigkeit							
21300 346101	Investitionsdarlehen von Finan zunternehmen				1.790,88	0	1.790,88
SU 35	Summe Einzahlungen aus der Finanzierungstätigkeit				1.790,88	0	1.790,88

Ansatz 21300 Konto	Sonderschulen	RA2021	VA2021	Differenz	RA2021	VA2021	Differenz
		Ergebnisrechnung			Finanzierungsrechnung		
21300 341000	Investitionsdarlehen von Ländern, Landesfonds und Landeskammern				2.255,76	2.300	-44,24
SU 36	Summe Auszahlungen aus der Finanzierungstätigkeit				2.255,76	2.300	-44,24
SA 4	Saldo (4) Geldfluss aus der Finanzierungstätigkeit (35 - 36)				-464,88	-2.300	1.835,12
SA 5	Saldo (5) Geldfluss aus der voranschlagswirksamen Gebarung (SA 3 + SA 4)				-275.990,02	-439.700	163.709,98
UA 214 Konto	Polytechnische Schulen	RA2021	VA2021	Differenz	RA2021	VA2021	Differenz
		Ergebnisrechnung			Finanzierungsrechnung		
SA 0 / SA 1	(0) Nettoergebnis (21 - 22) / Saldo (1) Geldfluss aus der operativen Gebarung (31 - 32)	-194.765,77	-234.100	39.334,23	-197.791,94	-232.000	34.208,06
SA 00	Nettoergebnis nach Zuweisung und Entnahmen von Haushaltsrücklagen (SA 0 +/- SU 23)	-194.765,77	-234.100	39.334,23			
SA 2	Saldo (2) Geldfluss aus der investiven Gebarung (33 - 34)				0,00	-2.500	2.500,00
SA 3	Saldo (3) Nettofinanzierungssaldo (SA 1 + SA 2)				-197.791,94	-234.500	36.708,06
SA 4	Saldo (4) Geldfluss aus der Finanzierungstätigkeit (35 - 36)				0,00	0	0,00
SA 5	Saldo (5) Geldfluss aus der voranschlagswirksamen Gebarung (SA 3 + SA 4)				-197.791,94	-234.500	36.708,06
Ansatz 21400 Konto	Polytechnische Schule	RA2021	VA2021	Differenz	RA2021	VA2021	Differenz
		Ergebnisrechnung			Finanzierungsrechnung		
Operative Gebarung							
21400 809000	Gegenwerte von Sachbezugsleistungen	1.392,78	1.400	-7,22	1.420,67	1.400	20,67
21400 817200	Erträge aus der Auflösung von sonstigen Rückstellungen	1.006,29	0	1.006,29			
21400 817500	Erträge aus der Auflösung von sonstigen Rückstellungen Jubiläumszuwendungen	3.246,84	0	3.246,84			
21400 862000	Transfers von Gemeinden, Gemeindeverbänden (ohne marktbestimmte Tätigkeit) und Gemeindefond	34.201,87	13.000	21.201,87	34.201,87	13.000	21.201,87
SU 21 / SU 31	Summe Erträge / Einzahlungen operative Gebarung	39.847,78	14.400	25.447,78	35.622,54	14.400	21.222,54
21400 400000	Geringwertige Wirtschaftsgüter (GWG)	2.274,73	1.800	474,73	2.274,73	1.800	474,73
21400 400100	Geringwertige Wirtschaftsgüter (GWG)	1.107,89	3.000	-1.892,11	1.107,89	3.000	-1.892,11
21400 454000	Reinigungsmittel	4.863,57	4.000	863,57	5.427,98	4.000	1.427,98
21400 459000	Sonstige Verbrauchsgüter	1.363,10	2.000	-636,90	1.363,10	2.000	-636,90
21400 459100	Sonstige Verbrauchsgüter	643,00	1.000	-357,00	643,00	1.000	-357,00
21400 511000	Geldbezüge der Vertragsbediensteten in handwerklicher Verwendung	30.700,20	30.600	100,20	30.700,20	30.600	100,20
21400 521000	Geldbezüge der ganzjährig beschäftigten Arbeiter	37.921,07	39.500	-1.578,93	37.921,07	39.500	-1.578,93
21400 523000	Geldbezüge der nicht ganzjährig beschäftigten Arbeiter	8.266,41	0	8.266,41	8.266,41	0	8.266,41
21400 563000	Sonstige Aufwandsentschädigungen	700,20	700	0,20	700,20	700	0,20
21400 565000	Mehrleistungsvergütungen	1.425,36	1.400	25,36	1.425,36	1.400	25,36
21400 569000	Sonstige Nebengebühren	2.381,68	1.700	681,68	2.381,68	1.700	681,68
21400 580000	Dienstgeberbeiträge zum Ausgleichsfonds für Familienbeihilfen	3.471,35	2.300	1.171,35	3.471,35	2.300	1.171,35

Ansatz 21400 Konto	Polytechnische Schule	RA2021	VA2021	Differenz	RA2021	VA2021	Differenz
		Ergebnisrechnung			Finanzierungsrechnung		
21400 580100	Dienstgeberbeiträge zum Ausgleichsfonds für Familienbeihilfen	4,88	0	4,88	4,88	0	4,88
21400 582000	Sonstige Dienstgeberbeiträge zur sozialen Sicherheit	18.869,71	17.000	1.869,71	18.869,71	17.000	1.869,71
21400 590000	Freiwillige Sozialleistungen	91,75	100	-8,25	91,75	100	-8,25
21400 592000	Dotierung von Rückstellungen für Jubiläumszuwendungen	0,00	700	-700,00			
21400 600000	Energiebezüge	38.351,54	50.000	-11.648,46	38.351,54	50.000	-11.648,46
21400 614000	Instandhaltung von Gebäuden und Bauten	72,38	1.000	-927,62	72,38	1.000	-927,62
21400 616000	Instandhaltung von Maschinen und maschinellen Anlagen	774,14	700	74,14	774,14	700	74,14
21400 618000	Instandhaltung von sonstigen Anlagen	670,52	700	-29,48	670,52	700	-29,48
21400 618100	Instandhaltung von sonstigen Anlagen	145,44	1.000	-854,56	145,44	1.000	-854,56
21400 621000	Sonstige Transporte	144,00	500	-356,00	144,00	500	-356,00
21400 630000	Postdienste	0,00	100	-100,00	0,00	100	-100,00
21400 670000	Versicherungen	128,03	200	-71,97	128,03	200	-71,97
21400 680000	Planmäßige Abschreibung	1.763,48	0	1.763,48			
21400 680700	Planmäßige Abschreibung	0,00	1.400	-1.400,00			
21400 700700	Miet- und Pachtaufwand (Betriebskosten)	41.357,11	40.600	757,11	41.357,11	40.600	757,11
21400 700800	Miet- und Pachtaufwand (Hauptzins)	22.860,00	12.500	10.360,00	22.860,00	12.500	10.360,00
21400 700900	Miet- und Pachtaufwand (Verwaltung)	11.147,04	13.300	-2.152,96	11.147,04	13.300	-2.152,96
21400 720400	Vergüten	0,00	13.800	-13.800,00	0,00	13.800	-13.800,00
21400 728000	Entgelte für sonstige Leistungen	1.172,05	4.500	-3.327,95	1.172,05	4.500	-3.327,95
21400 728200	Vergüten	1.375,56	1.700	-324,44	1.375,56	1.700	-324,44
21400 751000	Transfers an Länder, Landesfonds und Landeskammern	567,36	700	-132,64	567,36	700	-132,64
SU 22 / SU 32	Summe Aufwendungen / Auszahlungen operative Gebarung	234.613,55	248.500	-13.886,45	233.414,48	246.400	-12.985,52
SA 0 / SA 1	(0) Nettoergebnis (21 - 22) / Saldo (1) Geldfluss aus der operativen Gebarung (31 - 32)	-194.765,77	-234.100	39.334,23	-197.791,94	-232.000	34.208,06
SU 23	Summe Haushaltsrücklagen	0,00	0	0,00			
SA 00	Nettoergebnis nach Zuweisung und Entnahmen von Haushaltsrücklagen (SA 0 +/- SU 23)	-194.765,77	-234.100	39.334,23			
Investive Gebarung							
SU 33	Summe Einzahlungen investive Gebarung				0,00	0	0,00
21400 042000	Amts-, Betriebs- und Geschäftsausstattung				0,00	1.500	-1.500,00
21400 042100	Amts-, Betriebs- und Geschäftsausstattung				0,00	1.000	-1.000,00
SU 34	Summe Auszahlungen investive Gebarung				0,00	2.500	-2.500,00
SA 2	Saldo (2) Geldfluss aus der investiven Gebarung (33 - 34)				0,00	-2.500	2.500,00
SA 3	Saldo (3) Nettofinanzierungssaldo (SA 1 + SA 2)				-197.791,94	-234.500	36.708,06
Finanzierungstätigkeit							
SU 35	Summe Einzahlungen aus der Finanzierungstätigkeit				0,00	0	0,00
SU 36	Summe Auszahlungen aus der Finanzierungstätigkeit				0,00	0	0,00
SA 4	Saldo (4) Geldfluss aus der Finanzierungstätigkeit (35 - 36)				0,00	0	0,00

Ansatz 21400 Konto	Polytechnische Schule	RA2021	VA2021	Differenz	RA2021	VA2021	Differenz
		Ergebnisrechnung			Finanzierungsrechnung		
SA 5	Saldo (5) Geldfluss aus der voranschlagswirksamen Gebarung (SA 3 + SA 4)				-197.791,94	-234.500	36.708,06
A 22	Berufsbildender Unterricht; Anstalten der Lehrer- und Erzieherbildung	RA2021	VA2021	Differenz	RA2021	VA2021	Differenz
		Ergebnisrechnung			Finanzierungsrechnung		
SA 0 / SA 1	(0) Nettoergebnis (21 - 22) / Saldo (1) Geldfluss aus der operativen Gebarung (31 - 32)	-2.420.509,15	-2.378.000	-42.509,15	-2.420.509,15	-2.378.000	-42.509,15
SA 00	Nettoergebnis nach Zuweisung und Entnahmen von Haushaltsrücklagen (SA 0 +/- SU 23)	-2.375.889,15	-2.378.000	2.110,85			
SA 2	Saldo (2) Geldfluss aus der investiven Gebarung (33 - 34)				0,00	0	0,00
SA 3	Saldo (3) Nettofinanzierungssaldo (SA 1 + SA 2)				-2.420.509,15	-2.378.000	-42.509,15
SA 4	Saldo (4) Geldfluss aus der Finanzierungstätigkeit (35 - 36)				0,00	0	0,00
SA 5	Saldo (5) Geldfluss aus der voranschlagswirksamen Gebarung (SA 3 + SA 4)				-2.420.509,15	-2.378.000	-42.509,15
UA 220	Berufsbildende Pflichtschulen	RA2021	VA2021	Differenz	RA2021	VA2021	Differenz
		Ergebnisrechnung			Finanzierungsrechnung		
SA 0 / SA 1	(0) Nettoergebnis (21 - 22) / Saldo (1) Geldfluss aus der operativen Gebarung (31 - 32)	-2.420.509,15	-2.378.000	-42.509,15	-2.420.509,15	-2.378.000	-42.509,15
SA 00	Nettoergebnis nach Zuweisung und Entnahmen von Haushaltsrücklagen (SA 0 +/- SU 23)	-2.375.889,15	-2.378.000	2.110,85			
SA 2	Saldo (2) Geldfluss aus der investiven Gebarung (33 - 34)				0,00	0	0,00
SA 3	Saldo (3) Nettofinanzierungssaldo (SA 1 + SA 2)				-2.420.509,15	-2.378.000	-42.509,15
SA 4	Saldo (4) Geldfluss aus der Finanzierungstätigkeit (35 - 36)				0,00	0	0,00
SA 5	Saldo (5) Geldfluss aus der voranschlagswirksamen Gebarung (SA 3 + SA 4)				-2.420.509,15	-2.378.000	-42.509,15

Ansatz 22000 Konto	Berufsbildende Pflichtschulen	RA2021	VA2021	Differenz	RA2021	VA2021	Differenz
		Ergebnisrechnung			Finanzierungsrechnung		
Operative Gebarung							
22000 864000	Transfers von Unternehmen (ohne Finanzunternehmen) und andere	0,00	2.000	-2.000,00	0,00	2.000	-2.000,00
SU 21 / SU 31	Summe Erträge / Einzahlungen operative Gebarung	0,00	2.000	-2.000,00	0,00	2.000	-2.000,00
22000 729000	Sonstige Aufwendungen	2.413.620,00	2.369.000	44.620,00	2.413.620,00	2.369.000	44.620,00
22000 752000	Transfers an Gemeinden, Gemeindeverbände (ohne marktbestimmte Tätigkeit) und Gemeindefonds	6.889,15	11.000	-4.110,85	6.889,15	11.000	-4.110,85
SU 22 / SU 32	Summe Aufwendungen / Auszahlungen operative Gebarung	2.420.509,15	2.380.000	40.509,15	2.420.509,15	2.380.000	40.509,15
SA 0 / SA 1	(0) Nettoergebnis (21 - 22) / Saldo (1) Geldfluss aus der operativen Gebarung (31 - 32)	-2.420.509,15	-2.378.000	-42.509,15	-2.420.509,15	-2.378.000	-42.509,15
22000 894001	Entnahmen von zweckgebundenen Haushaltsrücklagen	44.620,00	0	44.620,00			
SU 23	Summe Haushaltsrücklagen	44.620,00	0	44.620,00			
SA 00	Nettoergebnis nach Zuweisung und Entnahmen von Haushaltsrücklagen (SA 0 +/- SU 23)	-2.375.889,15	-2.378.000	2.110,85			
Investive Gebarung							
SU 33	Summe Einzahlungen investive Gebarung				0,00	0	0,00
SU 34	Summe Auszahlungen investive Gebarung				0,00	0	0,00
SA 2	Saldo (2) Geldfluss aus der investiven Gebarung (33 - 34)				0,00	0	0,00
SA 3	Saldo (3) Nettofinanzierungssaldo (SA 1 + SA 2)				-2.420.509,15	-2.378.000	-42.509,15
Finanzierungstätigkeit							
SU 35	Summe Einzahlungen aus der Finanzierungstätigkeit				0,00	0	0,00
SU 36	Summe Auszahlungen aus der Finanzierungstätigkeit				0,00	0	0,00
SA 4	Saldo (4) Geldfluss aus der Finanzierungstätigkeit (35 - 36)				0,00	0	0,00
SA 5	Saldo (5) Geldfluss aus der voranschlagswirksamen Gebarung (SA 3 + SA 4)				-2.420.509,15	-2.378.000	-42.509,15
A 23	Förderung des Unterrichts	RA2021	VA2021	Differenz	RA2021	VA2021	Differenz
		Ergebnisrechnung			Finanzierungsrechnung		
SA 0 / SA 1	(0) Nettoergebnis (21 - 22) / Saldo (1) Geldfluss aus der operativen Gebarung (31 - 32)	-111.084,63	-68.700	-42.384,63	-85.094,94	-58.400	-26.694,94
SA 00	Nettoergebnis nach Zuweisung und Entnahmen von Haushaltsrücklagen (SA 0 +/- SU 23)	-111.084,63	-68.700	-42.384,63			
SA 2	Saldo (2) Geldfluss aus der investiven Gebarung (33 - 34)				0,00	0	0,00
SA 3	Saldo (3) Nettofinanzierungssaldo (SA 1 + SA 2)				-85.094,94	-58.400	-26.694,94
SA 4	Saldo (4) Geldfluss aus der Finanzierungstätigkeit (35 - 36)				0,00	0	0,00
SA 5	Saldo (5) Geldfluss aus der voranschlagswirksamen Gebarung (SA 3 + SA 4)				-85.094,94	-58.400	-26.694,94

UA 232	Schülerbetreuung	RA2021	VA2021	Differenz	RA2021	VA2021	Differenz
		Ergebnisrechnung			Finanzierungsrechnung		
SA 0 / SA 1	(0) Nettoergebnis (21 - 22) / Saldo (1) Geldfluss aus der operativen Gebarung (31 - 32)	-111.084,63	-68.700	-42.384,63	-85.094,94	-58.400	-26.694,94
SA 00	Nettoergebnis nach Zuweisung und Entnahmen von Haushaltsrücklagen (SA 0 +/- SU 23)	-111.084,63	-68.700	-42.384,63			
SA 2	Saldo (2) Geldfluss aus der investiven Gebarung (33 - 34)				0,00	0	0,00
SA 3	Saldo (3) Nettofinanzierungssaldo (SA 1 + SA 2)				-85.094,94	-58.400	-26.694,94
SA 4	Saldo (4) Geldfluss aus der Finanzierungstätigkeit (35 - 36)				0,00	0	0,00
SA 5	Saldo (5) Geldfluss aus der voranschlagswirksamen Gebarung (SA 3 + SA 4)				-85.094,94	-58.400	-26.694,94

Ansatz 23200 Konto	Schülerbetreuung	RA2021	VA2021	Differenz	RA2021	VA2021	Differenz
		Ergebnisrechnung			Finanzierungsrechnung		
Operative Gebarung							
23200 816200	Kostenbeiträge (Kostensätze) für sonstige Leistungen	0,00	9.300	-9.300,00	0,00	9.300	-9.300,00
SU 21 / SU 31	Summe Erträge / Einzahlungen operative Gebarung	0,00	9.300	-9.300,00	0,00	9.300	-9.300,00
23200 400000	Geringwertige Wirtschaftsgüter (GWG)	0,00	100	-100,00	0,00	100	-100,00
23200 430000	Lebensmittel	701,80	3.000	-2.298,20	701,80	3.000	-2.298,20
23200 452000	Treibstoffe	0,00	2.000	-2.000,00	0,00	2.000	-2.000,00
23200 617000	Instandhaltung von Fahrzeugen	1.920,49	1.000	920,49	1.579,49	1.000	579,49
23200 621000	Sonstige Transporte	80.991,97	60.000	20.991,97	81.836,77	60.000	21.836,77
23200 670000	Versicherungen	70,00	200	-130,00	70,00	200	-130,00
23200 670200	Versicherungen (Fahrzeuge)	906,88	1.200	-293,12	906,88	1.200	-293,12
23200 680000	Planmäßige Abschreibung	26.493,49	0	26.493,49			
23200 680600	Planmäßige Abschreibung	0,00	3.600	-3.600,00			
23200 680700	Planmäßige Abschreibung	0,00	6.700	-6.700,00			
23200 710000	Öffentliche Abgaben, ohne Gebühren gemäß FAG	0,00	200	-200,00	0,00	200	-200,00
SU 22 / SU 32	Summe Aufwendungen / Auszahlungen operative Gebarung	111.084,63	78.000	33.084,63	85.094,94	67.700	17.394,94
SA 0 / SA 1	(0) Nettoergebnis (21 - 22) / Saldo (1) Geldfluss aus der operativen Gebarung (31 - 32)	-111.084,63	-68.700	-42.384,63	-85.094,94	-58.400	-26.694,94
SU 23	Summe Haushaltsrücklagen	0,00	0	0,00			
SA 00	Nettoergebnis nach Zuweisung und Entnahmen von Haushaltsrücklagen (SA 0 +/- SU 23)	-111.084,63	-68.700	-42.384,63			
Investive Gebarung							
SU 33	Summe Einzahlungen investive Gebarung				0,00	0	0,00
SU 34	Summe Auszahlungen investive Gebarung				0,00	0	0,00
SA 2	Saldo (2) Geldfluss aus der investiven Gebarung (33 - 34)				0,00	0	0,00
SA 3	Saldo (3) Nettofinanzierungssaldo (SA 1 + SA 2)				-85.094,94	-58.400	-26.694,94
Finanzierungstätigkeit							
SU 35	Summe Einzahlungen aus der Finanzierungstätigkeit				0,00	0	0,00
SU 36	Summe Auszahlungen aus der Finanzierungstätigkeit				0,00	0	0,00
SA 4	Saldo (4) Geldfluss aus der Finanzierungstätigkeit (35 - 36)				0,00	0	0,00
SA 5	Saldo (5) Geldfluss aus der voranschlagswirksamen Gebarung (SA 3 + SA 4)				-85.094,94	-58.400	-26.694,94

A 24		Vorschulische Erziehung		RA2021	VA2021	Differenz	RA2021	VA2021	Differenz
		Ergebnisrechnung			Finanzierungsrechnung				
SA 0 / SA 1	(0) Nettoergebnis (21 - 22) / Saldo (1) Geldfluss aus der operativen Gebarung (31 - 32)	-3.992.861,40	-4.072.900	80.038,60	-4.034.181,24	-3.936.700	-97.481,24		
SA 00	Nettoergebnis nach Zuweisung und Entnahmen von Haushaltsrücklagen (SA 0 +/- SU 23)	-4.114.214,87	-4.072.900	-41.314,87					
SA 2	Saldo (2) Geldfluss aus der investiven Gebarung (33 - 34)				60.356,28	-54.000	114.356,28		
SA 3	Saldo (3) Nettofinanzierungssaldo (SA 1 + SA 2)				-3.973.824,96	-3.990.700	16.875,04		
SA 4	Saldo (4) Geldfluss aus der Finanzierungstätigkeit (35 - 36)				121.353,47	-8.000	129.353,47		
SA 5	Saldo (5) Geldfluss aus der voranschlagswirksamen Gebarung (SA 3 + SA 4)				-3.852.471,49	-3.998.700	146.228,51		
UA 240									
Kindergärten		RA2021	VA2021	Differenz	RA2021	VA2021	Differenz		
		Ergebnisrechnung			Finanzierungsrechnung				
SA 0 / SA 1	(0) Nettoergebnis (21 - 22) / Saldo (1) Geldfluss aus der operativen Gebarung (31 - 32)	-3.992.861,40	-4.072.900	80.038,60	-4.034.181,24	-3.936.700	-97.481,24		
SA 00	Nettoergebnis nach Zuweisung und Entnahmen von Haushaltsrücklagen (SA 0 +/- SU 23)	-4.114.214,87	-4.072.900	-41.314,87					
SA 2	Saldo (2) Geldfluss aus der investiven Gebarung (33 - 34)				60.356,28	-54.000	114.356,28		
SA 3	Saldo (3) Nettofinanzierungssaldo (SA 1 + SA 2)				-3.973.824,96	-3.990.700	16.875,04		
SA 4	Saldo (4) Geldfluss aus der Finanzierungstätigkeit (35 - 36)				121.353,47	-8.000	129.353,47		
SA 5	Saldo (5) Geldfluss aus der voranschlagswirksamen Gebarung (SA 3 + SA 4)				-3.852.471,49	-3.998.700	146.228,51		
Ansatz 24000 Konto									
Kindergärten		RA2021	VA2021	Differenz	RA2021	VA2021	Differenz		
		Ergebnisrechnung			Finanzierungsrechnung				
Operative Gebarung									
24000 810000	Erträge aus Leistungen	167.270,62	175.000	-7.729,38	154.917,23	175.000	-20.082,77		
24000 810100	Erträge aus Leistungen	142.152,68	140.000	2.152,68	135.585,41	140.000	-4.414,59		
24000 810200	Erträge aus Leistungen	159.098,65	200.000	-40.901,35	171.655,48	200.000	-28.344,52		
24000 811100	Miete- und Pachtertrag	610,56	0	610,56	610,56	0	610,56		
24000 813000	Erträge aus der Auflösung von Investitionszuschüssen (Kapitaltransfers)	116.982,66	0	116.982,66					
24000 817500	Erträge aus der Auflösung von sonstigen Rückstellungen Jubiläumszuwendungen	243,55	0	243,55					
24000 861001	Transfers von Ländern, Landesfonds und Landeskammern	28.500,00	0	28.500,00	28.500,00	0	28.500,00		
24000 861200	Transfers von Ländern, Landesfonds und Landeskammern	0,00	106.500	-106.500,00	0,00	106.500	-106.500,00		
24000 862000	Transfers von Gemeinden, Gemeindeverbände (ohne marktbestimmte Tätigkeit) und Gemeindefond	10.881,64	1.000	9.881,64	10.866,64	1.000	9.866,64		
SU 21 / SU 31	Summe Erträge / Einzahlungen operative Gebarung	625.740,36	622.500	3.240,36	502.135,32	622.500	-120.364,68		
24000 400100	Geringwertige Wirtschaftsgüter (GWG)	111.046,35	80.000	31.046,35	111.111,34	80.000	31.111,34		
24000 400200	Geringwertige Wirtschaftsgüter (GWG)	76.113,68	40.000	36.113,68	76.238,89	40.000	36.238,89		
24000 430000	Lebensmittel	126.541,23	140.000	-13.458,77	125.982,06	140.000	-14.017,94		
24000 454200	Reinigungsmittel	73.169,52	50.000	23.169,52	91.704,99	50.000	41.704,99		
24000 459100	Sonstige Verbrauchsgüter	47.118,41	80.000	-32.881,59	47.041,61	80.000	-32.958,39		

Ansatz 24000 Konto	Kindergärten	RA2021	VA2021	Differenz	RA2021	VA2021	Differenz
		Ergebnisrechnung			Finanzierungsrechnung		
24000 459200	Sonstige Verbrauchsgüter	12.550,94	15.000	-2.449,06	12.443,52	15.000	-2.556,48
24000 511000	Geldbezüge der Vertragsbediensteten in handwerklicher Verwendung	2.438.475,82	2.423.000	15.475,82	2.438.475,82	2.423.000	15.475,82
24000 521000	Geldbezüge der ganzjährig beschäftigten Arbeiter	15.453,34	15.600	-146,66	15.453,34	15.600	-146,66
24000 565000	Mehrleistungsvergütungen	80,32	0	80,32	80,32	0	80,32
24000 566000	Zuwendungen aus Anlass von Dienstjubiläen	16.293,32	16.300	-6,68	16.293,32	16.300	-6,68
24000 569000	Sonstige Nebengebühren	16.707,22	20.700	-3.992,78	16.707,22	20.700	-3.992,78
24000 580000	Dienstgeberbeiträge zum Ausgleichsfonds für Familienbeihilfen	90.928,97	91.600	-671,03	90.928,97	91.600	-671,03
24000 581000	Dienstgeberbeiträge zur Alterssicherung	-455,77	0	-455,77	-455,77	0	-455,77
24000 582000	Sonstige Dienstgeberbeiträge zur sozialen Sicherheit	524.116,25	518.900	5.216,25	524.116,25	518.900	5.216,25
24000 590000	Freiwillige Sozialleistungen	4.321,35	4.000	321,35	4.321,35	4.000	321,35
24000 591000	Dotierung von Rückstellungen für Abfertigungen	2.639,05	27.700	-25.060,95			
24000 592000	Dotierung von Rückstellungen für Jubiläumszuwendungen	0,00	29.200	-29.200,00			
24000 593000	Dotierung von Rückstellungen für nicht konsumierte Urlaube	17.786,08	0	17.786,08			
24000 600000	Energiebezüge	141.411,47	198.000	-56.588,53	141.411,47	198.000	-56.588,53
24000 614000	Instandhaltung von Gebäuden und Bauten	26.476,70	20.000	6.476,70	26.395,70	20.000	6.395,70
24000 614100	Instandhaltung von Gebäuden und Bauten	12.500,00	15.000	-2.500,00	12.500,00	15.000	-2.500,00
24000 618000	Instandhaltung von sonstigen Anlagen	48.313,36	27.000	21.313,36	48.672,22	27.000	21.672,22
24000 621000	Sonstige Transporte	49.536,00	45.000	4.536,00	49.536,00	45.000	4.536,00
24000 670000	Versicherungen	890,49	900	-9,51	890,49	900	-9,51
24000 680000	Planmäßige Abschreibung	78.570,84	0	78.570,84			
24000 680200	Planmäßige Abschreibung	0,00	100	-100,00			
24000 680300	Planmäßige Abschreibung	0,00	500	-500,00			
24000 680600	Planmäßige Abschreibung	0,00	2.100	-2.100,00			
24000 680700	Planmäßige Abschreibung	0,00	76.600	-76.600,00			
24000 700100	Miet- und Pachtaufwand	14.919,22	16.000	-1.080,78	14.919,22	16.000	-1.080,78
24000 700700	Miet- und Pachtaufwand (Betriebskosten)	241.428,24	256.500	-15.071,76	241.428,24	256.500	-15.071,76
24000 700800	Miet- und Pachtaufwand (Hauptmietzins)	269.106,76	267.700	1.406,76	269.106,76	267.700	1.406,76
24000 700900	Miet- und Pachtaufwand (Verwaltung)	54.298,75	51.600	2.698,75	54.298,75	51.600	2.698,75
24000 710100	Öffentliche Abgaben, ohne Gebühren gemäß FAG	600,00	600	0,00	600,00	600	0,00
24000 720400	Vergüten	0,00	37.400	-37.400,00	0,00	37.400	-37.400,00
24000 724000	Reisegebühren	564,80	0	564,80	564,80	0	564,80
24000 728000	Entgelte für sonstige Leistungen	104.618,05	121.000	-16.381,95	103.068,68	121.000	-17.931,32
24000 755000	Transfers an Unternehmen (ohne Finanzunternehmen) und andere	0,00	1.400	-1.400,00	0,00	1.400	-1.400,00
24000 768000	Sonstige Transfers an private Haushalte	0,00	1.000	-1.000,00	0,00	1.000	-1.000,00
24000 768100	Sonstige Transfers an private Haushalte	2.481,00	5.000	-2.519,00	2.481,00	5.000	-2.519,00
SU 22 / SU 32	Summe Aufwendungen / Auszahlungen operative Gebarung	4.618.601,76	4.695.400	-76.798,24	4.536.316,56	4.559.200	-22.883,44
SA 0 / SA 1	(0) Nettoergebnis (21 - 22) / Saldo (1) Geldfluss aus der operativen Gebarung (31 - 32)	-3.992.861,40	-4.072.900	80.038,60	-4.034.181,24	-3.936.700	-97.481,24
24000 794001	Zuweisung an zweckgebundene Haushaltsrücklagen	121.353,47	0	121.353,47			

Ansatz 24000 Konto	Kindergärten	RA2021	VA2021	Differenz	RA2021	VA2021	Differenz
		Ergebnisrechnung			Finanzierungsrechnung		
SU 23	Summe Haushaltsrücklagen	-121.353,47	0	-121.353,47			
SA 00	Nettoergebnis nach Zuweisung und Entnahmen von Haushaltsrücklagen (SA 0 +/- SU 23)	-4.114.214,87	-4.072.900	-41.314,87			
Investive Gebarung							
24000 301000	Kapitaltransfers von Ländern, Landesfonds und Landeskammern				106.215,10	0	106.215,10
SU 33	Summe Einzahlungen investive Gebarung				106.215,10	0	106.215,10
24000 020000	Maschinen und maschinelle Anlagen				0,00	8.000	-8.000,00
24000 042000	Amts-, Betriebs- und Geschäftsausstattung				45.858,82	46.000	-141,18
SU 34	Summe Auszahlungen investive Gebarung				45.858,82	54.000	-8.141,18
SA 2	Saldo (2) Geldfluss aus der investiven Gebarung (33 - 34)				60.356,28	-54.000	114.356,28
SA 3	Saldo (3) Nettofinanzierungssaldo (SA 1 + SA 2)				-3.973.824,96	-3.990.700	16.875,04
Finanzierungstätigkeit							
24000 346101	Investitionsdarlehen von Finanzunternehmen				121.353,47	0	121.353,47
SU 35	Summe Einzahlungen aus der Finanzierungstätigkeit				121.353,47	0	121.353,47
24000 346100	Investitionsdarlehen von Finanzunternehmen				0,00	8.000	-8.000,00
SU 36	Summe Auszahlungen aus der Finanzierungstätigkeit				0,00	8.000	-8.000,00
SA 4	Saldo (4) Geldfluss aus der Finanzierungstätigkeit (35 - 36)				121.353,47	-8.000	129.353,47
SA 5	Saldo (5) Geldfluss aus der voranschlagswirksamen Gebarung (SA 3 + SA 4)				-3.852.471,49	-3.998.700	146.228,51
A 25							
A 25	Außerschulische Jugendberufshilfe	RA2021	VA2021	Differenz	RA2021	VA2021	Differenz
		Ergebnisrechnung			Finanzierungsrechnung		
SA 0 / SA 1	(0) Nettoergebnis (21 - 22) / Saldo (1) Geldfluss aus der operativen Gebarung (31 - 32)	-800.633,99	-1.026.400	225.766,01	-765.091,76	-944.400	179.308,24
SA 00	Nettoergebnis nach Zuweisung und Entnahmen von Haushaltsrücklagen (SA 0 +/- SU 23)	-800.633,99	-1.026.400	225.766,01			
SA 2	Saldo (2) Geldfluss aus der investiven Gebarung (33 - 34)				-4.154,33	-17.000	12.845,67
SA 3	Saldo (3) Nettofinanzierungssaldo (SA 1 + SA 2)				-769.246,09	-961.400	192.153,91
SA 4	Saldo (4) Geldfluss aus der Finanzierungstätigkeit (35 - 36)				0,00	0	0,00
SA 5	Saldo (5) Geldfluss aus der voranschlagswirksamen Gebarung (SA 3 + SA 4)				-769.246,09	-961.400	192.153,91

UA 250	Schülerhorte	RA2021	VA2021	Differenz	RA2021	VA2021	Differenz
		Ergebnisrechnung			Finanzierungsrechnung		
SA 0 / SA 1	(0) Nettoergebnis (21 - 22) / Saldo (1) Geldfluss aus der operativen Gebarung (31 - 32)	-213.331,41	-377.300	163.968,59	-231.438,83	-345.500	114.061,17
SA 00	Nettoergebnis nach Zuweisung und Entnahmen von Haushaltsrücklagen (SA 0 +/- SU 23)	-213.331,41	-377.300	163.968,59			
SA 2	Saldo (2) Geldfluss aus der investiven Gebarung (33 - 34)				-3.197,43	-6.000	2.802,57
SA 3	Saldo (3) Nettofinanzierungssaldo (SA 1 + SA 2)				-234.636,26	-351.500	116.863,74
SA 4	Saldo (4) Geldfluss aus der Finanzierungstätigkeit (35 - 36)				0,00	0	0,00
SA 5	Saldo (5) Geldfluss aus der voranschlagswirksamen Gebarung (SA 3 + SA 4)				-234.636,26	-351.500	116.863,74
Ansatz 25000 Konto	Schulische Tagesbetreuung	RA2021	VA2021	Differenz	RA2021	VA2021	Differenz
		Ergebnisrechnung			Finanzierungsrechnung		
Operative Gebarung							
25000 810000	Erträge aus Leistungen	429.949,06	480.000	-50.050,94	417.736,06	480.000	-62.263,94
25000 810300	Erträge aus Leistungen	166.246,88	200.000	-33.753,12	163.216,38	200.000	-36.783,62
25000 828000	Rückersätze von Aufwendungen	59,60	0	59,60	59,60	0	59,60
25000 861000	Transfers von Ländern, Landesfonds und Landeskammern	458.598,18	294.000	164.598,18	458.598,18	294.000	164.598,18
SU 21 / SU 31	Summe Erträge / Einzahlungen operative Gebarung	1.054.853,72	974.000	80.853,72	1.039.610,22	974.000	65.610,22
25000 400100	Geringwertige Wirtschaftsgüter (GWG)	20.390,74	3.000	17.390,74	20.386,25	3.000	17.386,25
25000 430000	Lebensmittel	163.413,23	174.000	-10.586,77	183.951,30	174.000	9.951,30
25000 454100	Reinigungsmittel	19.550,75	16.000	3.550,75	24.053,43	16.000	8.053,43
25000 459100	Sonstige Verbrauchsgüter	4.543,26	15.000	-10.456,74	4.456,28	15.000	-10.543,72
25000 510000	Geldbezüge der Vertragsbediensteten der Verwaltung	809.440,24	861.100	-51.659,76	809.440,24	861.100	-51.659,76
25000 569000	Sonstige Nebengebühren	13.928,51	17.900	-3.971,49	13.928,51	17.900	-3.971,49
25000 580000	Dienstgeberbeiträge zum Ausgleichsfonds für Familienbeihilfen	32.111,34	34.400	-2.288,66	32.111,34	34.400	-2.288,66
25000 581000	Dienstgeberbeiträge zur Alterssicherung	-79,24	0	-79,24	-79,24	0	-79,24
25000 582000	Sonstige Dienstgeberbeiträge zur sozialen Sicherheit	176.706,14	186.000	-9.293,86	176.706,14	186.000	-9.293,86
25000 590000	Freiwillige Sozialleistungen	1.198,27	1.500	-301,73	1.198,27	1.500	-301,73
25000 591000	Dotierung von Rückstellungen für Abfertigungen	5.260,99	8.200	-2.939,01			
25000 592000	Dotierung von Rückstellungen für Jubiläumswendungen	10.756,75	20.200	-9.443,25			
25000 593000	Dotierung von Rückstellungen für nicht konsumierte Urlaube	1.628,70	0	1.628,70			
25000 614000	Instandhaltung von Gebäuden und Bauten	243,10	2.000	-1.756,90	243,10	2.000	-1.756,90
25000 618000	Instandhaltung von sonstigen Anlagen	2.357,19	3.200	-842,81	2.357,19	3.200	-842,81
25000 621000	Sonstige Transporte	261,10	1.000	-738,90	261,10	1.000	-738,90
25000 670000	Versicherungen	86,81	100	-13,19	86,81	100	-13,19
25000 680000	Planmäßige Abschreibung	4.424,32	0	4.424,32			
25000 680700	Planmäßige Abschreibung	0,00	3.400	-3.400,00			
25000 724000	Reisegebühren	190,70	300	-109,30	190,70	300	-109,30
25000 728000	Entgelte für sonstige Leistungen	1.772,23	4.000	-2.227,77	1.757,63	4.000	-2.242,37
SU 22 / SU 32	Summe Aufwendungen / Auszahlungen operative Gebarung	1.268.185,13	1.351.300	-83.114,87	1.271.049,05	1.319.500	-48.450,95

Ansatz 25000 Konto	Schulische Tagesbetreuung	RA2021	VA2021	Differenz	RA2021	VA2021	Differenz
		Ergebnisrechnung			Finanzierungsrechnung		
SA 0 / SA 1	(0) Nettoergebnis (21 - 22) / Saldo (1) Geldfluss aus der operativen Gebarung (31 - 32)	-213.331,41	-377.300	163.968,59	-231.438,83	-345.500	114.061,17
SU 23	Summe Haushaltsrücklagen	0,00	0	0,00			
SA 00	Nettoergebnis nach Zuweisung und Entnahmen von Haushaltsrücklagen (SA 0 +/- SU 23)	-213.331,41	-377.300	163.968,59			
Investive Gebarung							
SU 33	Summe Einzahlungen investive Gebarung				0,00	0	0,00
25000 042000	Amts-, Betriebs- und Geschäftsausstattung				3.197,43	6.000	-2.802,57
SU 34	Summe Auszahlungen investive Gebarung				3.197,43	6.000	-2.802,57
SA 2	Saldo (2) Geldfluss aus der investiven Gebarung (33 - 34)				-3.197,43	-6.000	2.802,57
SA 3	Saldo (3) Nettofinanzierungssaldo (SA 1 + SA 2)				-234.636,26	-351.500	116.863,74
Finanzierungstätigkeit							
SU 35	Summe Einzahlungen aus der Finanzierungstätigkeit				0,00	0	0,00
SU 36	Summe Auszahlungen aus der Finanzierungstätigkeit				0,00	0	0,00
SA 4	Saldo (4) Geldfluss aus der Finanzierungstätigkeit (35 - 36)				0,00	0	0,00
SA 5	Saldo (5) Geldfluss aus der voranschlagswirksamen Gebarung (SA 3 + SA 4)				-234.636,26	-351.500	116.863,74
UA 259							
Sonstige Einrichtungen und Maßnahmen		RA2021	VA2021	Differenz	RA2021	VA2021	Differenz
		Ergebnisrechnung			Finanzierungsrechnung		
SA 0 / SA 1	(0) Nettoergebnis (21 - 22) / Saldo (1) Geldfluss aus der operativen Gebarung (31 - 32)	-587.302,58	-649.100	61.797,42	-533.652,93	-598.900	65.247,07
SA 00	Nettoergebnis nach Zuweisung und Entnahmen von Haushaltsrücklagen (SA 0 +/- SU 23)	-587.302,58	-649.100	61.797,42			
SA 2	Saldo (2) Geldfluss aus der investiven Gebarung (33 - 34)				-956,90	-11.000	10.043,10
SA 3	Saldo (3) Nettofinanzierungssaldo (SA 1 + SA 2)				-534.609,83	-609.900	75.290,17
SA 4	Saldo (4) Geldfluss aus der Finanzierungstätigkeit (35 - 36)				0,00	0	0,00
SA 5	Saldo (5) Geldfluss aus der voranschlagswirksamen Gebarung (SA 3 + SA 4)				-534.609,83	-609.900	75.290,17
Ansatz 25910							
Kinderkreativhaus		RA2021	VA2021	Differenz	RA2021	VA2021	Differenz
		Ergebnisrechnung			Finanzierungsrechnung		
Operative Gebarung							
25910 817500	Erträge aus der Auflösung von sonstigen Rückstellungen Jubiläumszuwendungen	2.702,62	0	2.702,62			
SU 21 / SU 31	Summe Erträge / Einzahlungen operative Gebarung	2.702,62	0	2.702,62	0,00	0	0,00
25910 400000	Geringwertige Wirtschaftsgüter (GWG)	3.430,15	5.000	-1.569,85	3.838,27	5.000	-1.161,73
25910 452200	Treibstoffe	0,00	1.300	-1.300,00	0,00	1.300	-1.300,00
25910 459100	Sonstige Verbrauchsgüter	2.483,70	7.000	-4.516,30	3.260,63	7.000	-3.739,37
25910 510000	Geldbezüge der Vertragsbediensteten der Verwaltung	36.733,66	88.300	-51.566,34	36.733,66	88.300	-51.566,34
25910 511000	Geldbezüge der Vertragsbediensteten in handwerklicher Verwendung	7.021,60	12.600	-5.578,40	7.021,60	12.600	-5.578,40

Ansatz 25910 Konto	Kinderkreativhaus	RA2021	VA2021	Differenz	RA2021	VA2021	Differenz
		Ergebnisrechnung			Finanzierungsrechnung		
25910 522000	Geldbezüge der nicht ganzjähri g beschäftigten Angestellten	1.521,19	0	1.521,19	1.521,19	0	1.521,19
25910 565000	Mehrleistungsvergütungen	514,16	0	514,16	514,16	0	514,16
25910 569000	Sonstige Nebengebühren	0,00	400	-400,00	0,00	400	-400,00
25910 580000	Dienstgeberbeiträge zum Ausgle ichsfonds für Familienbeihilfe n	923,75	2.200	-1.276,25	923,75	2.200	-1.276,25
25910 580100	Dienstgeberbeiträge zum Ausgle ichsfonds für Familienbeihilfe n	26,75	0	26,75	26,75	0	26,75
25910 581000	Dienstgeberbeiträge zur Alters sicherung	-2.098,83	0	-2.098,83	-2.098,83	0	-2.098,83
25910 582000	Sonstige Dienstgeberbeiträge z ur sozialen Sicherheit	9.846,53	20.200	-10.353,47	9.846,53	20.200	-10.353,47
25910 590000	Freiwillige Sozialleistungen	0,00	200	-200,00	0,00	200	-200,00
25910 592000	Dotierung von Rückstellungen f ür Jubiläumszuwendungen	0,00	1.500	-1.500,00			
25910 600000	Energiebezüge	7.595,40	8.000	-404,60	8.089,37	8.000	89,37
25910 617000	Instandhaltung von Fahrzeugen	2.390,05	3.000	-609,95	893,71	3.000	-2.106,29
25910 618000	Instandhaltung von sonstigen A nlagen	314,56	700	-385,44	339,56	700	-360,44
25910 670000	Versicherungen	20,90	100	-79,10	20,90	100	-79,10
25910 670200	Versicherungen (Fahrzeuge)	832,48	900	-67,52	832,48	900	-67,52
25910 680000	Planmäßige Abschreibung	4.356,17	0	4.356,17			
25910 680700	Planmäßige Abschreibung	0,00	3.800	-3.800,00			
25910 700000	Miet- und Pachtaufwand	47.356,10	36.000	11.356,10	47.707,58	36.000	11.707,58
25910 710000	Öffentliche Abgaben, ohne Gebü hren gemäß FAG	154,40	200	-45,60	154,40	200	-45,60
25910 728000	Entgelte für sonstige Leistung en	8.133,74	3.500	4.633,74	4.902,34	3.500	1.402,34
SU 22 / SU 32	Summe Aufwendungen / Auszahlungen operative Gebarung	131.556,46	194.900	-63.343,54	124.528,05	189.600	-65.071,95
SA 0 / SA 1	(0) Nettoergebnis (21 - 22) / Saldo (1) Geldfluss aus der operativen Gebarung (31 - 32)	-128.853,84	-194.900	66.046,16	-124.528,05	-189.600	65.071,95
SU 23	Summe Haushaltsrücklagen	0,00	0	0,00			
SA 00	Nettoergebnis nach Zuweisung und Entnahmen von Haushaltsrücklagen (SA 0 +/- SU 23)	-128.853,84	-194.900	66.046,16			
Investive Gebarung							
SU 33	Summe Einzahlungen investive Gebarung				0,00	0	0,00
25910 042000	Amts-, Betriebs- und Geschäftsausstattung				1.456,90	1.000	456,90
SU 34	Summe Auszahlungen investive Gebarung				1.456,90	1.000	456,90
SA 2	Saldo (2) Geldfluss aus der investiven Gebarung (33 - 34)				-1.456,90	-1.000	-456,90
SA 3	Saldo (3) Nettofinanzierungssaldo (SA 1 + SA 2)				-125.984,95	-190.600	64.615,05
Finanzierungstätigkeit							
SU 35	Summe Einzahlungen aus der Finanzierungstätigkeit				0,00	0	0,00
SU 36	Summe Auszahlungen aus der Finanzierungstätigkeit				0,00	0	0,00
SA 4	Saldo (4) Geldfluss aus der Finanzierungstätigkeit (35 - 36)				0,00	0	0,00
SA 5	Saldo (5) Geldfluss aus der voranschlagswirksamen Gebarung (SA 3 + SA 4)				-125.984,95	-190.600	64.615,05

Ansatz 25930 Konto	Jugendzentrum Steppenwolf	RA2021	VA2021	Differenz	RA2021	VA2021	Differenz
		Ergebnisrechnung			Finanzierungsrechnung		
Operative Gebarung							
SU 21 / SU 31	Summe Erträge / Einzahlungen operative Gebarung	0,00	0	0,00	0,00	0	0,00
25930 400000	Geringwertige Wirtschaftsgüter (GWG)	2.533,83	1.000	1.533,83	2.533,83	1.000	1.533,83
25930 413000	Handelswaren	272,60	4.000	-3.727,40	272,60	4.000	-3.727,40
25930 459000	Sonstige Verbrauchsgüter	3.164,90	2.500	664,90	3.150,95	2.500	650,95
25930 510000	Geldbezüge der Vertragsbediensteten der Verwaltung	134.028,50	110.700	23.328,50	134.028,50	110.700	23.328,50
25930 565000	Mehrleistungsvergütungen	9.394,40	7.700	1.694,40	9.394,40	7.700	1.694,40
25930 569000	Sonstige Nebengebühren	14.658,96	12.000	2.658,96	14.658,96	12.000	2.658,96
25930 580000	Dienstgeberbeiträge zum Ausgleichsfonds für Familienbeihilfen	6.166,21	5.200	966,21	6.166,21	5.200	966,21
25930 582000	Sonstige Dienstgeberbeiträge zur sozialen Sicherheit	33.390,17	27.500	5.890,17	33.390,17	27.500	5.890,17
25930 590000	Freiwillige Sozialleistungen	176,24	200	-23,76	176,24	200	-23,76
25930 592000	Dotierung von Rückstellungen für Jubiläumsumwendungen	2.770,68	4.300	-1.529,32			
25930 593000	Dotierung von Rückstellungen für nicht konsumierte Urlaube	1.729,68	0	1.729,68			
25930 600000	Energiebezüge	6.613,08	12.000	-5.386,92	6.613,08	12.000	-5.386,92
25930 614000	Instandhaltung von Gebäuden und Bauten	30.000,00	30.000	0,00	30.000,00	30.000	0,00
25930 618000	Instandhaltung von sonstigen Anlagen	10,79	2.000	-1.989,21	10,79	2.000	-1.989,21
25930 670000	Versicherungen	640,01	700	-59,99	640,01	700	-59,99
25930 680000	Planmäßige Abschreibung	22.905,63	0	22.905,63			
25930 680300	Planmäßige Abschreibung	0,00	20.000	-20.000,00			
25930 680700	Planmäßige Abschreibung	0,00	3.100	-3.100,00			
25930 700900	Miet- und Pachtaufwand (Verwaltung)	783,40	1.400	-616,60	783,40	1.400	-616,60
25930 724000	Reisegebühren	0,00	100	-100,00	0,00	100	-100,00
25930 728000	Entgelte für sonstige Leistungen	4.594,58	3.000	1.594,58	4.564,68	3.000	1.564,68
SU 22 / SU 32	Summe Aufwendungen / Auszahlungen operative Gebarung	273.833,66	247.400	26.433,66	246.383,82	220.000	26.383,82
SA 0 / SA 1	(0) Nettoergebnis (21 - 22) / Saldo (1) Geldfluss aus der operativen Gebarung (31 - 32)	-273.833,66	-247.400	-26.433,66	-246.383,82	-220.000	-26.383,82
SU 23	Summe Haushaltsrücklagen	0,00	0	0,00			
SA 00	Nettoergebnis nach Zuweisung und Entnahmen von Haushaltsrücklagen (SA 0 +/- SU 23)	-273.833,66	-247.400	-26.433,66			
Investive Gebarung							
SU 33	Summe Einzahlungen investive Gebarung				0,00	0	0,00
25930 042000	Amts-, Betriebs- und Geschäftsausstattung				0,00	7.000	-7.000,00
SU 34	Summe Auszahlungen investive Gebarung				0,00	7.000	-7.000,00
SA 2	Saldo (2) Geldfluss aus der investiven Gebarung (33 - 34)				0,00	-7.000	7.000,00
SA 3	Saldo (3) Nettofinanzierungssaldo (SA 1 + SA 2)				-246.383,82	-227.000	-19.383,82
Finanzierungstätigkeit							
SU 35	Summe Einzahlungen aus der Finanzierungstätigkeit				0,00	0	0,00
SU 36	Summe Auszahlungen aus der Finanzierungstätigkeit				0,00	0	0,00
SA 4	Saldo (4) Geldfluss aus der Finanzierungstätigkeit (35 - 36)				0,00	0	0,00

Ansatz 25930 Konto	Jugendzentrum Steppenwolf	RA2021	VA2021	Differenz	RA2021	VA2021	Differenz
		Ergebnisrechnung			Finanzierungsrechnung		
SA 5	Saldo (5) Geldfluss aus der voranschlagswirksamen Gebärung (SA 3 + SA 4)				-246.383,82	-227.000	-19.383,82

Ansatz 25940 Konto	Jugendkulturzentrum frei:raum	RA2021	VA2021	Differenz	RA2021	VA2021	Differenz
		Ergebnisrechnung			Finanzierungsrechnung		
Operative Gebarung							
25940 808000	Veräußerungen von Waren	2.178,34	0	2.178,34	2.178,34	0	2.178,34
25940 810000	Erträge aus Leistungen	9.631,70	23.000	-13.368,30	9.631,70	23.000	-13.368,30
25940 811000	Miete- und Pächtertrag	3.237,33	6.000	-2.762,67	3.525,33	6.000	-2.474,67
25940 864000	Transfers von Unternehmen (ohne Finanzunternehmen) und andere	9.000,00	0	9.000,00	0,00	0	0,00
SU 21 / SU 31	Summe Erträge / Einzahlungen operative Gebarung	24.047,37	29.000	-4.952,63	15.335,37	29.000	-13.664,63
25940 400000	Geringwertige Wirtschaftsgüter (GWG)	6.395,78	6.000	395,78	6.395,78	6.000	395,78
25940 413000	Handelswaren	3.730,67	600	3.130,67	3.730,67	600	3.130,67
25940 459000	Sonstige Verbrauchsgüter	2.045,52	7.500	-5.454,48	2.045,52	7.500	-5.454,48
25940 600000	Energiebezüge	11.849,91	14.500	-2.650,09	11.849,91	14.500	-2.650,09
25940 614000	Instandhaltung von Gebäuden und Bauten	25.000,00	30.000	-5.000,00	25.000,00	30.000	-5.000,00
25940 618000	Instandhaltung von sonstigen Anlagen	625,53	1.500	-874,47	625,53	1.500	-874,47
25940 670000	Versicherungen	732,66	800	-67,34	732,66	800	-67,34
25940 680000	Planmäßige Abschreibung	18.616,55	0	18.616,55			
25940 680700	Planmäßige Abschreibung	0,00	17.500	-17.500,00			
25940 700000	Miet- und Pachtanwendung	9.383,90	1.800	7.583,90	9.455,54	1.800	7.655,54
25940 700900	Miet- und Pachtanwendung (Verwaltung)	539,34	800	-260,66	539,34	800	-260,66
25940 710000	Öffentliche Abgaben, ohne Gebühren gemäß FAG	1.071,60	1.800	-728,40	1.019,99	1.800	-780,01
25940 728000	Entgelte für sonstige Leistungen	128.670,99	153.000	-24.329,01	116.681,49	153.000	-36.318,51
SU 22 / SU 32	Summe Aufwendungen / Auszahlungen operative Gebarung	208.662,45	235.800	-27.137,55	178.076,43	218.300	-40.223,57
SA 0 / SA 1	(0) Nettoergebnis (21 - 22) / Saldo (1) Geldfluss aus der operativen Gebarung (31 - 32)	-184.615,08	-206.800	22.184,92	-162.741,06	-189.300	26.558,94
SU 23	Summe Haushaltsrücklagen	0,00	0	0,00			
SA 00	Nettoergebnis nach Zuweisung und Entnahmen von Haushaltsrücklagen (SA 0 +/- SU 23)	-184.615,08	-206.800	22.184,92			
Investive Gebarung							
SU 33	Summe Einzahlungen investive Gebarung				0,00	0	0,00
25940 042000	Amts-, Betriebs- und Geschäftsausstattung				-500,00	3.000	-3.500,00
SU 34	Summe Auszahlungen investive Gebarung				-500,00	3.000	-3.500,00
SA 2	Saldo (2) Geldfluss aus der investiven Gebarung (33 - 34)				500,00	-3.000	3.500,00
SA 3	Saldo (3) Nettofinanzierungssaldo (SA 1 + SA 2)				-162.241,06	-192.300	30.058,94
Finanzierungstätigkeit							
SU 35	Summe Einzahlungen aus der Finanzierungstätigkeit				0,00	0	0,00
SU 36	Summe Auszahlungen aus der Finanzierungstätigkeit				0,00	0	0,00
SA 4	Saldo (4) Geldfluss aus der Finanzierungstätigkeit (35 - 36)				0,00	0	0,00
SA 5	Saldo (5) Geldfluss aus der voranschlagswirksamen Gebarung (SA 3 + SA 4)				-162.241,06	-192.300	30.058,94

A 26	Sport und außerschulische Leibeserziehung	RA2021	VA2021	Differenz	RA2021	VA2021	Differenz
		Ergebnisrechnung			Finanzierungsrechnung		
SA 0 / SA 1	(0) Nettoergebnis (21 - 22) / Saldo (1) Geldfluss aus der operativen Gebarung (31 - 32)	-908.560,07	-1.041.000	132.439,93	-831.409,00	-914.800	83.391,00
SA 00	Nettoergebnis nach Zuweisung und Entnahmen von Haushaltsrücklagen (SA 0 +/- SU 23)	-885.991,37	-1.041.000	155.008,63			
SA 2	Saldo (2) Geldfluss aus der investiven Gebarung (33 - 34)				-369.750,02	-864.500	494.749,98
SA 3	Saldo (3) Nettofinanzierungssaldo (SA 1 + SA 2)				-1.201.159,02	-1.779.300	578.140,98
SA 4	Saldo (4) Geldfluss aus der Finanzierungstätigkeit (35 - 36)				123.409,98	-85.800	209.209,98
SA 5	Saldo (5) Geldfluss aus der voranschlagswirksamen Gebarung (SA 3 + SA 4)				-1.077.749,04	-1.865.100	787.350,96
UA 262	Sportplätze	RA2021	VA2021	Differenz	RA2021	VA2021	Differenz
		Ergebnisrechnung			Finanzierungsrechnung		
SA 0 / SA 1	(0) Nettoergebnis (21 - 22) / Saldo (1) Geldfluss aus der operativen Gebarung (31 - 32)	-296.853,52	-356.600	59.746,48	-259.660,00	-320.800	61.140,00
SA 00	Nettoergebnis nach Zuweisung und Entnahmen von Haushaltsrücklagen (SA 0 +/- SU 23)	-296.853,52	-356.600	59.746,48			
SA 2	Saldo (2) Geldfluss aus der investiven Gebarung (33 - 34)				-101.292,64	-134.500	33.207,36
SA 3	Saldo (3) Nettofinanzierungssaldo (SA 1 + SA 2)				-360.952,64	-455.300	94.347,36
SA 4	Saldo (4) Geldfluss aus der Finanzierungstätigkeit (35 - 36)				-85.712,29	-85.800	87,71
SA 5	Saldo (5) Geldfluss aus der voranschlagswirksamen Gebarung (SA 3 + SA 4)				-446.664,93	-541.100	94.435,07
Ansatz 26200 Konto	Sportplätze	RA2021	VA2021	Differenz	RA2021	VA2021	Differenz
		Ergebnisrechnung			Finanzierungsrechnung		
Operative Gebarung							
26200 811000	Miete- und Pächtertrag	11.640,00	14.400	-2.760,00	11.640,00	14.400	-2.760,00
SU 21 / SU 31	Summe Erträge / Einzahlungen operative Gebarung	11.640,00	14.400	-2.760,00	11.640,00	14.400	-2.760,00
26200 400000	Geringwertige Wirtschaftsgüter (GWG)	1.932,44	2.000	-67,56	1.932,44	2.000	-67,56
26200 452000	Treibstoffe	2.402,51	6.500	-4.097,49	2.402,51	6.500	-4.097,49
26200 455000	Chemische und sonstige artverwandte Mittel	20.286,02	18.000	2.286,02	20.286,02	18.000	2.286,02
26200 459000	Sonstige Verbrauchsgüter	2.620,97	12.500	-9.879,03	3.088,88	12.500	-9.411,12
26200 511000	Geldbezüge der Vertragsbediensteten in handwerklicher Verwendung	84.732,50	60.500	24.232,50	84.732,50	60.500	24.232,50
26200 521000	Geldbezüge der ganzjährig beschäftigten Arbeiter	19.782,00	25.900	-6.118,00	19.782,00	25.900	-6.118,00
26200 523000	Geldbezüge der nicht ganzjährig beschäftigten Arbeiter	1.690,08	27.500	-25.809,92	1.690,08	27.500	-25.809,92
26200 565000	Mehrleistungsvergütungen	3.611,45	4.100	-488,55	3.611,45	4.100	-488,55
26200 569000	Sonstige Nebengebühren	174,96	200	-25,04	174,96	200	-25,04
26200 580000	Dienstgeberbeiträge zum Ausgleichsfonds für Familienbeihilfen	4.392,16	4.700	-307,84	4.392,16	4.700	-307,84
26200 582000	Sonstige Dienstgeberbeiträge zur sozialen Sicherheit	23.541,18	24.800	-1.258,82	23.541,18	24.800	-1.258,82
26200 590000	Freiwillige Sozialleistungen	168,98	200	-31,02	168,98	200	-31,02
26200 592000	Dotierung von Rückstellungen für Jubiläumszuwendungen	1.315,52	2.600	-1.284,48			
26200 593000	Dotierung von Rückstellungen für nicht konsumierte Urlaube	1.051,07	0	1.051,07			

Ansatz 26200 Konto	Sportplätze	RA2021	VA2021	Differenz	RA2021	VA2021	Differenz
		Ergebnisrechnung			Finanzierungsrechnung		
26200 600000	Energiebezüge	27.846,41	36.000	-8.153,59	27.846,41	36.000	-8.153,59
26200 614000	Instandhaltung von Gebäuden und Bauten	13.543,92	10.000	3.543,92	4.861,97	10.000	-5.138,03
26200 616000	Instandhaltung von Maschinen und maschinellen Anlagen	4.464,70	9.000	-4.535,30	5.572,30	9.000	-3.427,70
26200 616100	Instandhaltung von Maschinen und maschinellen Anlagen	330,00	2.000	-1.670,00	330,00	2.000	-1.670,00
26200 619000	Instandhaltung von Sonderanlagen	21.946,49	50.000	-28.053,51	21.946,49	50.000	-28.053,51
26200 650000	Zinsen für Finanzschulden in Euro	3.769,29	4.500	-730,71	3.769,29	4.500	-730,71
26200 670000	Versicherungen	2.838,60	3.400	-561,40	2.838,60	3.400	-561,40
26200 670100	Versicherungen Fahrzeuge	242,00	300	-58,00	242,00	300	-58,00
26200 680000	Planmäßige Abschreibung	32.720,49	0	32.720,49			
26200 680200	Planmäßige Abschreibung	0,00	30.500	-30.500,00			
26200 680700	Planmäßige Abschreibung	0,00	2.700	-2.700,00			
26200 705000	Operating Leasing	22.882,56	22.900	-17,44	22.882,56	22.900	-17,44
26200 710000	Öffentliche Abgaben, ohne Gebühren gemäß FAG	9.127,61	7.000	2.127,61	9.127,61	7.000	2.127,61
26200 710100	Öffentliche Abgaben, ohne Gebühren gemäß FAG Fahrzeuge	0,00	200	-200,00	0,00	200	-200,00
26200 728000	Entgelte für sonstige Leistungen	1.079,61	3.000	-1.920,39	6.079,61	3.000	3.079,61
SU 22 / SU 32	Summe Aufwendungen / Auszahlungen operative Gebarung	308.493,52	371.000	-62.506,48	271.300,00	335.200	-63.900,00
SA 0 / SA 1	(0) Nettoergebnis (21 - 22) / Saldo (1) Geldfluss aus der operativen Gebarung (31 - 32)	-296.853,52	-356.600	59.746,48	-259.660,00	-320.800	61.140,00
SU 23	Summe Haushaltsrücklagen	0,00	0	0,00			
SA 00	Nettoergebnis nach Zuweisung und Entnahmen von Haushaltsrücklagen (SA 0 +/- SU 23)	-296.853,52	-356.600	59.746,48			
Investive Gebarung							
SU 33	Summe Einzahlungen investive Gebarung				0,00	0	0,00
26200 042000	Amts-, Betriebs- und Geschäftsausstattung				0,00	4.500	-4.500,00
26200 060001	Im Bau befindliche Grundstückseinrichtungen				101.292,64	130.000	-28.707,36
SU 34	Summe Auszahlungen investive Gebarung				101.292,64	134.500	-33.207,36
SA 2	Saldo (2) Geldfluss aus der investiven Gebarung (33 - 34)				-101.292,64	-134.500	33.207,36
SA 3	Saldo (3) Nettofinanzierungssaldo (SA 1 + SA 2)				-360.952,64	-455.300	94.347,36
Finanzierungstätigkeit							
SU 35	Summe Einzahlungen aus der Finanzierungstätigkeit				0,00	0	0,00
26200 346100	Investitionsdarlehen von Finanzunternehmen				85.712,29	85.800	-87,71
SU 36	Summe Auszahlungen aus der Finanzierungstätigkeit				85.712,29	85.800	-87,71
SA 4	Saldo (4) Geldfluss aus der Finanzierungstätigkeit (35 - 36)				-85.712,29	-85.800	87,71
SA 5	Saldo (5) Geldfluss aus der voranschlagswirksamen Gebarung (SA 3 + SA 4)				-446.664,93	-541.100	94.435,07

UA 263	Turn- und Sporthallen	RA2021	VA2021	Differenz	RA2021	VA2021	Differenz
		Ergebnisrechnung			Finanzierungsrechnung		
SA 0 / SA 1	(0) Nettoergebnis (21 - 22) / Saldo (1) Geldfluss aus der operativen Gebarung (31 - 32)	-22.240,74	-56.700	34.459,26	-28.163,87	-76.800	48.636,13
SA 00	Nettoergebnis nach Zuweisung und Entnahmen von Haushaltsrücklagen (SA 0 +/- SU 23)	-22.240,74	-56.700	34.459,26			
SA 2	Saldo (2) Geldfluss aus der investiven Gebarung (33 - 34)				0,00	-5.000	5.000,00
SA 3	Saldo (3) Nettofinanzierungssaldo (SA 1 + SA 2)				-28.163,87	-81.800	53.636,13
SA 4	Saldo (4) Geldfluss aus der Finanzierungstätigkeit (35 - 36)				0,00	0	0,00
SA 5	Saldo (5) Geldfluss aus der voranschlagswirksamen Gebarung (SA 3 + SA 4)				-28.163,87	-81.800	53.636,13
Ansatz 26300 Konto	Turn- und Sporthallen	RA2021	VA2021	Differenz	RA2021	VA2021	Differenz
		Ergebnisrechnung			Finanzierungsrechnung		
Operative Gebarung							
26300 811000	Miete- und Pachtertrag	3.851,25	12.000	-8.148,75	3.423,25	12.000	-8.576,75
26300 817200	Erträge aus der Auflösung von sonstigen Rückstellungen	7.859,03	0	7.859,03			
26300 817400	Erträge aus der Auflösung von sonstigen Rückstellungen Abfertigungen	0,00	24.800	-24.800,00			
26300 829000	Sonstige Erträge	0,00	50.000	-50.000,00	0,00	50.000	-50.000,00
26300 864000	Transfers von Unternehmen (ohne Finanzunternehmen) und andere	59.820,77	0	59.820,77	59.820,77	0	59.820,77
SU 21 / SU 31	Summe Erträge / Einzahlungen operative Gebarung	71.531,05	86.800	-15.268,95	63.244,02	62.000	1.244,02
26300 400000	Geringwertige Wirtschaftsgüter (GWG)	562,00	2.000	-1.438,00	1.090,05	2.000	-909,95
26300 459000	Sonstige Verbrauchsgüter	3.166,05	3.500	-333,95	3.280,01	3.500	-219,99
26300 511000	Geldbezüge der Vertragsbediensteten in handwerklicher Verwendung	37.935,76	51.100	-13.164,24	37.935,76	51.100	-13.164,24
26300 521000	Geldbezüge der ganzjährig beschäftigten Arbeiter	20.410,02	20.100	310,02	20.410,02	20.100	310,02
26300 565000	Mehrleistungsvergütungen	5.243,16	12.000	-6.756,84	5.243,16	12.000	-6.756,84
26300 580000	Dienstgeberbeiträge zum Ausgleichsfonds für Familienbeihilfen	1.207,06	2.400	-1.192,94	1.207,06	2.400	-1.192,94
26300 581000	Dienstgeberbeiträge zur Alterssicherung	-604,65	0	-604,65	-604,65	0	-604,65
26300 582000	Sonstige Dienstgeberbeiträge zur sozialen Sicherheit	8.849,61	11.800	-2.950,39	8.849,61	11.800	-2.950,39
26300 588000	Kommunalsteuer	12,86	800	-787,14	12,86	800	-787,14
26300 590000	Freiwillige Sozialleistungen	101,73	100	1,73	101,73	100	1,73
26300 592000	Dotierung von Rückstellungen für Jubiläumszuwendungen	279,29	400	-120,71			
26300 614000	Instandhaltung von Gebäuden und Bauten	1.581,30	20.000	-18.418,70	4.962,90	20.000	-15.037,10
26300 616000	Instandhaltung von Maschinen und maschinellen Anlagen	590,26	500	90,26	590,26	500	90,26
26300 618000	Instandhaltung von sonstigen Anlagen	1.553,76	5.000	-3.446,24	1.553,76	5.000	-3.446,24
26300 680000	Planmäßige Abschreibung	4.155,09	0	4.155,09			
26300 680700	Planmäßige Abschreibung	0,00	4.300	-4.300,00			
26300 710000	Öffentliche Abgaben, ohne Gebühren gemäß FAG	7.812,52	7.500	312,52	5.859,39	7.500	-1.640,61
26300 728000	Entgelte für sonstige Leistungen	915,97	2.000	-1.084,03	915,97	2.000	-1.084,03
SU 22 / SU 32	Summe Aufwendungen / Auszahlungen operative Gebarung	93.771,79	143.500	-49.728,21	91.407,89	138.800	-47.392,11

Ansatz 26300 Konto	Turn- und Sporthallen	RA2021	VA2021	Differenz	RA2021	VA2021	Differenz
		Ergebnisrechnung			Finanzierungsrechnung		
SA 0 / SA 1	(0) Nettoergebnis (21 - 22) / Saldo (1) Geldfluss aus der operativen Gebarung (31 - 32)	-22.240,74	-56.700	34.459,26	-28.163,87	-76.800	48.636,13
SU 23	Summe Haushaltsrücklagen	0,00	0	0,00			
SA 00	Nettoergebnis nach Zuweisung und Entnahmen von Haushaltsrücklagen (SA 0 +/- SU 23)	-22.240,74	-56.700	34.459,26			
Investive Gebarung							
SU 33	Summe Einzahlungen investive Gebarung				0,00	0	0,00
26300 042000	Amts-, Betriebs- und Geschäftsausstattung				0,00	5.000	-5.000,00
SU 34	Summe Auszahlungen investive Gebarung				0,00	5.000	-5.000,00
SA 2	Saldo (2) Geldfluss aus der investiven Gebarung (33 - 34)				0,00	-5.000	5.000,00
SA 3	Saldo (3) Nettofinanzierungssaldo (SA 1 + SA 2)				-28.163,87	-81.800	53.636,13
Finanzierungstätigkeit							
SU 35	Summe Einzahlungen aus der Finanzierungstätigkeit				0,00	0	0,00
SU 36	Summe Auszahlungen aus der Finanzierungstätigkeit				0,00	0	0,00
SA 4	Saldo (4) Geldfluss aus der Finanzierungstätigkeit (35 - 36)				0,00	0	0,00
SA 5	Saldo (5) Geldfluss aus der voranschlagswirksamen Gebarung (SA 3 + SA 4)				-28.163,87	-81.800	53.636,13
UA 269							
Sonstige Einrichtungen und Maßnahmen		RA2021	VA2021	Differenz	RA2021	VA2021	Differenz
		Ergebnisrechnung			Finanzierungsrechnung		
SA 0 / SA 1	(0) Nettoergebnis (21 - 22) / Saldo (1) Geldfluss aus der operativen Gebarung (31 - 32)	-589.465,81	-627.700	38.234,19	-543.585,13	-517.200	-26.385,13
SA 00	Nettoergebnis nach Zuweisung und Entnahmen von Haushaltsrücklagen (SA 0 +/- SU 23)	-566.897,11	-627.700	60.802,89			
SA 2	Saldo (2) Geldfluss aus der investiven Gebarung (33 - 34)				-268.457,38	-725.000	456.542,62
SA 3	Saldo (3) Nettofinanzierungssaldo (SA 1 + SA 2)				-812.042,51	-1.242.200	430.157,49
SA 4	Saldo (4) Geldfluss aus der Finanzierungstätigkeit (35 - 36)				209.122,27	0	209.122,27
SA 5	Saldo (5) Geldfluss aus der voranschlagswirksamen Gebarung (SA 3 + SA 4)				-602.920,24	-1.242.200	639.279,76
Ansatz 26900							
Sportförderung und Jugendsport		RA2021	VA2021	Differenz	RA2021	VA2021	Differenz
		Ergebnisrechnung			Finanzierungsrechnung		
Operative Gebarung							
26900 813000	Erträge aus der Auflösung von Investitionszuschüssen (Kapitaltransfers)	38.090,30	0	38.090,30			
26900 829000	Sonstige Erträge	1.918,70	16.000	-14.081,30	3.529,70	16.000	-12.470,30
26900 861000	Transfers von Ländern, Landesfonds und Landeskammern	6.480,00	0	6.480,00	6.480,00	0	6.480,00
SU 21 / SU 31	Summe Erträge / Einzahlungen operative Gebarung	46.489,00	16.000	30.489,00	10.009,70	16.000	-5.990,30
26900 400100	Geringwertige Wirtschaftsgüter (GWG)	12,98	300	-287,02	12,98	300	-287,02
26900 413000	Handelswaren	13.126,07	10.000	3.126,07	13.126,07	10.000	3.126,07
26900 617000	Instandhaltung von Fahrzeugen	14.211,03	15.000	-788,97	12.808,68	15.000	-2.191,32
26900 621000	Sonstige Transporte	0,00	3.000	-3.000,00	0,00	3.000	-3.000,00

Ansatz 26900 Sportförderung und Jugendsport		RA2021	VA2021	Differenz	RA2021	VA2021	Differenz
Konto		Ergebnisrechnung			Finanzierungsrechnung		
26900 670000	Versicherungen	1.873,10	1.900	-26,90	1.873,10	1.900	-26,90
26900 670200	Versicherungen (Fahrzeuge)	6.854,76	12.000	-5.145,24	9.108,37	12.000	-2.891,63
26900 680000	Planmäßige Abschreibung	19.163,94	0	19.163,94			
26900 680200	Planmäßige Abschreibung	0,00	7.500	-7.500,00			
26900 680300	Planmäßige Abschreibung	0,00	4.000	-4.000,00			
26900 680600	Planmäßige Abschreibung	0,00	19.000	-19.000,00			
26900 700000	Miet- und Pachtaufwand	8.636,63	14.000	-5.363,37	8.636,63	14.000	-5.363,37
26900 710000	Öffentliche Abgaben, ohne Gebüh ren gemäß FAG	666,20	1.000	-333,80	738,90	1.000	-261,10
26900 728000	Entgelte für sonstige Leistung en	3.350,00	7.000	-3.650,00	3.350,00	7.000	-3.650,00
26900 728100	Entgelte für sonstige Leistung en	5.700,00	11.000	-5.300,00	7.700,00	11.000	-3.300,00
26900 728200	Entgelte für sonstige Leistung en	3.082,09	10.000	-6.917,91	3.082,09	10.000	-6.917,91
26900 728300	Entgelte für sonstige Leistung en	85.628,01	0	85.628,01	85.628,01	0	85.628,01
26900 757000	Transfers an private Organisat ionen ohne Erwerbszweck	226.300,00	298.000	-71.700,00	218.800,00	298.000	-79.200,00
26900 757100	Transfers an private Organisat ionen ohne Erwerbszweck	193.230,00	150.000	43.230,00	188.730,00	150.000	38.730,00
26900 771000	Kapitaltransfers an Länder, La ndesfonds und Landeskammern	0,00	45.000	-45.000,00			
26900 777000	Kapitaltransfers an private Or ganisationen ohne Erwerbszweck	54.120,00	35.000	19.120,00			
SU 22 / SU 32	Summe Aufwendungen / Auszahlungen operative Gebarung	635.954,81	643.700	-7.745,19	553.594,83	533.200	20.394,83
SA 0 / SA 1	(0) Nettoergebnis (21 - 22) / Saldo (1) Geldfluss aus der operativen Gebarung (31 - 32)	-589.465,81	-627.700	38.234,19	-543.585,13	-517.200	-26.385,13
26900 794001	Zuweisung an zweckgebundene Ha ushaltsrücklagen	209.122,27	0	209.122,27			
26900 894002	Entnahmen von zweckgebundenen Haushaltsrücklagen	231.690,97	0	231.690,97			
SU 23	Summe Haushaltsrücklagen	22.568,70	0	22.568,70			
SA 00	Nettoergebnis nach Zuweisung und Entnahmen von Haushaltsrücklagen (SA 0 +/- SU 23)	-566.897,11	-627.700	60.802,89			
Investive Gebarung							
26900 300000	Kapitaltransfers von Bund, Bun desfonds und Bundeskammern				1.253.603,31	0	1.253.603,31
26900 301001	Kapitaltransfers von Ländern, Landesfonds und Landeskammern				0,00	200.000	-200.000,00
26900 307001	Kapitaltransfers von privaten Haushalten und privaten Organi sationen ohne Erwerbszweck und				20.000,00	25.000	-5.000,00
SU 33	Summe Einzahlungen investive Gebarung				1.273.603,31	225.000	1.048.603,31
26900 006001	Sonstige Grundstückseinrichtun gen				390.877,73	0	390.877,73
26900 060001	Im Bau befindliche Grundstücks einrichtungen				487.038,43	470.000	17.038,43
26900 061001	Im Bau befindliche Gebäude und Bauten				529.024,53	400.000	129.024,53
26900 771000	Kapitaltransfers an Länder, La ndesfonds und Landeskammern				0,00	45.000	-45.000,00
26900 777000	Kapitaltransfers an private Or ganisationen ohne Erwerbszweck				135.120,00	35.000	100.120,00
SU 34	Summe Auszahlungen investive Gebarung				1.542.060,69	950.000	592.060,69
SA 2	Saldo (2) Geldfluss aus der investiven Gebarung (33 - 34)				-268.457,38	-725.000	456.542,62
SA 3	Saldo (3) Nettofinanzierungssaldo (SA 1 + SA 2)				-812.042,51	-1.242.200	430.157,49
Finanzierungstätigkeit							
26900 346101	Investitionsdarlehen von Finan zunternehmen				209.122,27	0	209.122,27

Ansatz 26900 Konto	Sportförderung und Jugendsport	RA2021	VA2021	Differenz	RA2021	VA2021	Differenz
		Ergebnisrechnung			Finanzierungsrechnung		
SU 35	Summe Einzahlungen aus der Finanzierungstätigkeit				209.122,27	0	209.122,27
SU 36	Summe Auszahlungen aus der Finanzierungstätigkeit				0,00	0	0,00
SA 4	Saldo (4) Geldfluss aus der Finanzierungstätigkeit (35 - 36)				209.122,27	0	209.122,27
SA 5	Saldo (5) Geldfluss aus der voranschlagswirksamen Gebarung (SA 3 + SA 4)				-602.920,24	-1.242.200	639.279,76
A 27	Erwachsenenbildung	RA2021	VA2021	Differenz	RA2021	VA2021	Differenz
		Ergebnisrechnung			Finanzierungsrechnung		
SA 0 / SA 1	(0) Nettoergebnis (21 - 22) / Saldo (1) Geldfluss aus der operativen Gebarung (31 - 32)	-644.097,21	-558.800	-85.297,21	-609.644,28	-529.600	-80.044,28
SA 00	Nettoergebnis nach Zuweisung und Entnahmen von Haushaltsrücklagen (SA 0 +/- SU 23)	-644.097,21	-558.800	-85.297,21			
SA 2	Saldo (2) Geldfluss aus der investiven Gebarung (33 - 34)				-10.802,00	-23.200	12.398,00
SA 3	Saldo (3) Nettofinanzierungssaldo (SA 1 + SA 2)				-620.446,28	-552.800	-67.646,28
SA 4	Saldo (4) Geldfluss aus der Finanzierungstätigkeit (35 - 36)				0,00	0	0,00
SA 5	Saldo (5) Geldfluss aus der voranschlagswirksamen Gebarung (SA 3 + SA 4)				-620.446,28	-552.800	-67.646,28
UA 270	Volkshochschulen	RA2021	VA2021	Differenz	RA2021	VA2021	Differenz
		Ergebnisrechnung			Finanzierungsrechnung		
SA 0 / SA 1	(0) Nettoergebnis (21 - 22) / Saldo (1) Geldfluss aus der operativen Gebarung (31 - 32)	-237.903,13	-198.000	-39.903,13	-227.948,20	-189.100	-38.848,20
SA 00	Nettoergebnis nach Zuweisung und Entnahmen von Haushaltsrücklagen (SA 0 +/- SU 23)	-237.903,13	-198.000	-39.903,13			
SA 2	Saldo (2) Geldfluss aus der investiven Gebarung (33 - 34)				-7.152,00	-8.000	848,00
SA 3	Saldo (3) Nettofinanzierungssaldo (SA 1 + SA 2)				-235.100,20	-197.100	-38.000,20
SA 4	Saldo (4) Geldfluss aus der Finanzierungstätigkeit (35 - 36)				0,00	0	0,00
SA 5	Saldo (5) Geldfluss aus der voranschlagswirksamen Gebarung (SA 3 + SA 4)				-235.100,20	-197.100	-38.000,20
Ansatz 27000 Konto	Volkshochschulen	RA2021	VA2021	Differenz	RA2021	VA2021	Differenz
		Ergebnisrechnung			Finanzierungsrechnung		
Operative Gebarung							
27000 810000	Erträge aus Leistungen	56.257,45	150.000	-93.742,55	56.257,13	150.000	-93.742,87
27000 817400	Erträge aus der Auflösung von sonstigen Rückstellungen Abfertigungen	236,25	0	236,25			
27000 817500	Erträge aus der Auflösung von sonstigen Rückstellungen Jubiläumszuwendungen	813,05	0	813,05			
27000 861000	Transfers von Ländern, Landesfonds und Landeskammern	6.552,73	6.500	52,73	6.552,73	6.500	52,73
SU 21 / SU 31	Summe Erträge / Einzahlungen operative Gebarung	63.859,48	156.500	-92.640,52	62.809,86	156.500	-93.690,14
27000 400000	Geringwertige Wirtschaftsgüter (GWG)	1.519,83	1.000	519,83	1.519,83	1.000	519,83
27000 413000	Handelswaren	12.689,01	12.500	189,01	8.796,19	12.500	-3.703,81
27000 459000	Sonstige Verbrauchsgüter	0,00	500	-500,00	0,00	500	-500,00

Ansatz 27000 Konto	Volkshochschulen	RA2021	VA2021	Differenz	RA2021	VA2021	Differenz
		Ergebnisrechnung			Finanzierungsrechnung		
27000 510000	Geldbezüge der Vertragsbediensteten der Verwaltung	115.091,84	99.500	15.591,84	115.091,84	99.500	15.591,84
27000 522000	Geldbezüge der nicht ganzjährig beschäftigten Angestellten	0,00	4.100	-4.100,00	0,00	4.100	-4.100,00
27000 565000	Mehrleistungsvergütungen	2.497,69	2.600	-102,31	2.497,69	2.600	-102,31
27000 580000	Dienstgeberbeiträge zum Ausgleichsfonds für Familienbeihilfen	4.565,83	4.100	465,83	4.565,83	4.100	465,83
27000 582000	Sonstige Dienstgeberbeiträge zur sozialen Sicherheit	24.733,94	22.400	2.333,94	24.733,94	22.400	2.333,94
27000 588000	Kommunalsteuer	3.512,30	3.200	312,30	3.512,30	3.200	312,30
27000 590000	Freiwillige Sozialleistungen	234,92	100	134,92	234,92	100	134,92
27000 591000	Dotierung von Rückstellungen für Abfertigungen	0,00	5.000	-5.000,00			
27000 592000	Dotierung von Rückstellungen für Jubiläumszuwendungen	0,00	2.100	-2.100,00			
27000 593000	Dotierung von Rückstellungen für nicht konsumierte Urlaube	202,42	0	202,42			
27000 614000	Instandhaltung von Gebäuden und Bauten	2.593,62	1.000	1.593,62	0,00	1.000	-1.000,00
27000 618000	Instandhaltung von sonstigen Anlagen	547,20	500	47,20	547,20	500	47,20
27000 630000	Postdienste	2.499,26	4.500	-2.000,74	2.087,95	4.500	-2.412,05
27000 680000	Planmäßige Abschreibung	2.245,74	0	2.245,74			
27000 680700	Planmäßige Abschreibung	0,00	1.800	-1.800,00			
27000 700200	Miet- und Pachtaufwand	69.229,60	72.000	-2.770,40	69.229,60	72.000	-2.770,40
27000 722000	Rückersätze von Erträgen	6.054,30	0	6.054,30	6.054,30	0	6.054,30
27000 724000	Reisegebühren	0,00	100	-100,00	0,00	100	-100,00
27000 728100	Entgelte für sonstige Leistungen	44.464,19	105.000	-60.535,81	42.899,39	105.000	-62.100,61
27000 728200	Entgelte für sonstige Leistungen	9.080,92	12.500	-3.419,08	8.987,08	12.500	-3.512,92
SU 22 / SU 32	Summe Aufwendungen / Auszahlungen operative Gebarung	301.762,61	354.500	-52.737,39	290.758,06	345.600	-54.841,94
SA 0 / SA 1	(0) Nettoergebnis (21 - 22) / Saldo (1) Geldfluss aus der operativen Gebarung (31 - 32)	-237.903,13	-198.000	-39.903,13	-227.948,20	-189.100	-38.848,20
SU 23	Summe Haushaltsrücklagen	0,00	0	0,00			
SA 00	Nettoergebnis nach Zuweisung und Entnahmen von Haushaltsrücklagen (SA 0 +/- SU 23)	-237.903,13	-198.000	-39.903,13			
Investive Gebarung							
SU 33	Summe Einzahlungen investive Gebarung				0,00	0	0,00
27000 042000	Amts-, Betriebs- und Geschäftsausstattung				7.152,00	8.000	-848,00
SU 34	Summe Auszahlungen investive Gebarung				7.152,00	8.000	-848,00
SA 2	Saldo (2) Geldfluss aus der investiven Gebarung (33 - 34)				-7.152,00	-8.000	848,00
SA 3	Saldo (3) Nettofinanzierungssaldo (SA 1 + SA 2)				-235.100,20	-197.100	-38.000,20
Finanzierungstätigkeit							
SU 35	Summe Einzahlungen aus der Finanzierungstätigkeit				0,00	0	0,00
SU 36	Summe Auszahlungen aus der Finanzierungstätigkeit				0,00	0	0,00
SA 4	Saldo (4) Geldfluss aus der Finanzierungstätigkeit (35 - 36)				0,00	0	0,00
SA 5	Saldo (5) Geldfluss aus der voranschlagswirksamen Gebarung (SA 3 + SA 4)				-235.100,20	-197.100	-38.000,20

UA 272	Volksbildungsheime	RA2021	VA2021	Differenz	RA2021	VA2021	Differenz
		Ergebnisrechnung			Finanzierungsrechnung		
SA 0 / SA 1	(0) Nettoergebnis (21 - 22) / Saldo (1) Geldfluss aus der operativen Gebarung (31 - 32)	-15.450,00	-15.200	-250,00	0,00	0	0,00
SA 00	Nettoergebnis nach Zuweisung und Entnahmen von Haushaltsrücklagen (SA 0 +/- SU 23)	-15.450,00	-15.200	-250,00			
SA 2	Saldo (2) Geldfluss aus der investiven Gebarung (33 - 34)				-3.650,00	-15.200	11.550,00
SA 3	Saldo (3) Nettofinanzierungssaldo (SA 1 + SA 2)				-3.650,00	-15.200	11.550,00
SA 4	Saldo (4) Geldfluss aus der Finanzierungstätigkeit (35 - 36)				0,00	0	0,00
SA 5	Saldo (5) Geldfluss aus der voranschlagswirksamen Gebarung (SA 3 + SA 4)				-3.650,00	-15.200	11.550,00
Ansatz 27200 Konto	Volksbildungsheime	RA2021	VA2021	Differenz	RA2021	VA2021	Differenz
		Ergebnisrechnung			Finanzierungsrechnung		
Operative Gebarung							
SU 21 / SU 31	Summe Erträge / Einzahlungen operative Gebarung	0,00	0	0,00	0,00	0	0,00
27200 777000	Kapitaltransfers an private Organisationen ohne Erwerbszweck	15.450,00	15.200	250,00			
SU 22 / SU 32	Summe Aufwendungen / Auszahlungen operative Gebarung	15.450,00	15.200	250,00	0,00	0	0,00
SA 0 / SA 1	(0) Nettoergebnis (21 - 22) / Saldo (1) Geldfluss aus der operativen Gebarung (31 - 32)	-15.450,00	-15.200	-250,00	0,00	0	0,00
SU 23	Summe Haushaltsrücklagen	0,00	0	0,00			
SA 00	Nettoergebnis nach Zuweisung und Entnahmen von Haushaltsrücklagen (SA 0 +/- SU 23)	-15.450,00	-15.200	-250,00			
Investive Gebarung							
SU 33	Summe Einzahlungen investive Gebarung				0,00	0	0,00
27200 777000	Kapitaltransfers an private Organisationen ohne Erwerbszweck				3.650,00	15.200	-11.550,00
SU 34	Summe Auszahlungen investive Gebarung				3.650,00	15.200	-11.550,00
SA 2	Saldo (2) Geldfluss aus der investiven Gebarung (33 - 34)				-3.650,00	-15.200	11.550,00
SA 3	Saldo (3) Nettofinanzierungssaldo (SA 1 + SA 2)				-3.650,00	-15.200	11.550,00
Finanzierungstätigkeit							
SU 35	Summe Einzahlungen aus der Finanzierungstätigkeit				0,00	0	0,00
SU 36	Summe Auszahlungen aus der Finanzierungstätigkeit				0,00	0	0,00
SA 4	Saldo (4) Geldfluss aus der Finanzierungstätigkeit (35 - 36)				0,00	0	0,00
SA 5	Saldo (5) Geldfluss aus der voranschlagswirksamen Gebarung (SA 3 + SA 4)				-3.650,00	-15.200	11.550,00

UA 273	Volksbüchereien	RA2021	VA2021	Differenz	RA2021	VA2021	Differenz
		Ergebnisrechnung			Finanzierungsrechnung		
SA 0 / SA 1	(0) Nettoergebnis (21 - 22) / Saldo (1) Geldfluss aus der operativen Gebarung (31 - 32)	-390.744,08	-345.600	-45.144,08	-381.696,08	-340.500	-41.196,08
SA 00	Nettoergebnis nach Zuweisung und Entnahmen von Haushaltsrücklagen (SA 0 +/- SU 23)	-390.744,08	-345.600	-45.144,08			
SA 2	Saldo (2) Geldfluss aus der investiven Gebarung (33 - 34)				0,00	0	0,00
SA 3	Saldo (3) Nettofinanzierungssaldo (SA 1 + SA 2)				-381.696,08	-340.500	-41.196,08
SA 4	Saldo (4) Geldfluss aus der Finanzierungstätigkeit (35 - 36)				0,00	0	0,00
SA 5	Saldo (5) Geldfluss aus der voranschlagswirksamen Gebarung (SA 3 + SA 4)				-381.696,08	-340.500	-41.196,08
Ansatz 27300 Konto	Volksbüchereien	RA2021	VA2021	Differenz	RA2021	VA2021	Differenz
		Ergebnisrechnung			Finanzierungsrechnung		
Operative Gebarung							
27300 808000	Veräußerungen von Waren	749,37	500	249,37	749,37	500	249,37
27300 810000	Erträge aus Leistungen	19.819,70	35.000	-15.180,30	19.819,70	35.000	-15.180,30
27300 816000	Kostenbeiträge (Kostensätze) für sonstige Leistungen	176,10	100	76,10	176,10	100	76,10
27300 860000	Transfers von Bund, Bundesfonds und Bundeskammern	4.447,04	0	4.447,04	4.447,04	0	4.447,04
27300 861100	Transfers von Ländern, Landesfonds und Landeskammern	7.500,00	0	7.500,00	7.500,00	0	7.500,00
SU 21 / SU 31	Summe Erträge / Einzahlungen operative Gebarung	32.692,21	35.600	-2.907,79	32.692,21	35.600	-2.907,79
27300 400000	Geringwertige Wirtschaftsgüter (GWG)	3.568,81	3.000	568,81	3.568,81	3.000	568,81
27300 400100	Geringwertige Wirtschaftsgüter (GWG)	5.661,36	5.000	661,36	5.879,95	5.000	879,95
27300 413000	Handelswaren	903,12	500	403,12	903,12	500	403,12
27300 454000	Reinigungsmittel	74,82	500	-425,18	74,82	500	-425,18
27300 456000	Schreib-, Zeichen- und sonstige Büromittel	1.699,11	4.000	-2.300,89	1.699,11	4.000	-2.300,89
27300 457100	Druckwerke	45.596,56	35.000	10.596,56	45.144,94	35.000	10.144,94
27300 459000	Sonstige Verbrauchsgüter	42,89	300	-257,11	42,89	300	-257,11
27300 510000	Geldbezüge der Vertragsbediensteten der Verwaltung	214.662,03	204.300	10.362,03	214.662,03	204.300	10.362,03
27300 522000	Geldbezüge der nicht ganzjährig beschäftigten Angestellten	7.298,04	8.300	-1.001,96	7.298,04	8.300	-1.001,96
27300 565000	Mehrleistungsvergütungen	1.584,59	0	1.584,59	1.584,59	0	1.584,59
27300 569000	Sonstige Nebengebühren	391,56	200	191,56	391,56	200	191,56
27300 580000	Dienstgeberbeiträge zum Ausgleichsfonds für Familienbeihilfen	6.354,66	6.000	354,66	6.354,66	6.000	354,66
27300 582000	Sonstige Dienstgeberbeiträge zur sozialen Sicherheit	45.787,30	43.700	2.087,30	45.787,30	43.700	2.087,30
27300 588000	Kommunalsteuer	5.204,92	6.400	-1.195,08	5.204,92	6.400	-1.195,08
27300 590000	Freiwillige Sozialleistungen	228,03	200	28,03	228,03	200	28,03
27300 591000	Dotierung von Rückstellungen für Abfertigungen	183,73	1.200	-1.016,27			
27300 592000	Dotierung von Rückstellungen für Jubiläumszuwendungen	2.326,46	1.100	1.226,46			
27300 593000	Dotierung von Rückstellungen für nicht konsumierte Urlaube	2.514,47	0	2.514,47			
27300 600000	Energiebezüge	7.948,22	10.400	-2.451,78	7.948,22	10.400	-2.451,78
27300 614200	Instandhaltung von Gebäuden und Bauten	0,00	1.000	-1.000,00	0,00	1.000	-1.000,00
27300 670000	Versicherungen	983,82	1.000	-16,18	983,82	1.000	-16,18
27300 680000	Planmäßige Abschreibung	3.790,31	0	3.790,31			

Ansatz 27300 Konto	Volksbüchereien	RA2021	VA2021	Differenz	RA2021	VA2021	Differenz
		Ergebnisrechnung			Finanzierungsrechnung		
27300 680700	Planmäßige Abschreibung	0,00	2.800	-2.800,00			
27300 700700	Miet- und Pachtaufwand (Be-triebskosten)	58.638,20	32.400	26.238,20	58.638,20	32.400	26.238,20
27300 700800	Miet- und Pachtaufwand ((Haupt mietzins)	2.797,20	5.200	-2.402,80	2.797,20	5.200	-2.402,80
27300 700900	Miet- und Pachtaufwand (Verwaltung)	2.053,20	2.000	53,20	2.053,20	2.000	53,20
27300 724000	Reisegebühren	331,80	500	-168,20	331,80	500	-168,20
27300 726000	Mitgliedsbeiträge an Instituti onen	63,00	100	-37,00	63,00	100	-37,00
27300 728200	Entgelte für sonstige Leistung en	2.748,08	4.100	-1.351,92	2.748,08	4.100	-1.351,92
27300 728300	Entgelte für sonstige Leistung en	0,00	2.000	-2.000,00	0,00	2.000	-2.000,00
SU 22 / SU 32	Summe Aufwendungen / Auszahlungen operative Gebarung	423.436,29	381.200	42.236,29	414.388,29	376.100	38.288,29
SA 0 / SA 1	(0) Nettoergebnis (21 - 22) / Saldo (1) Geldfluss aus der operativen Gebarung (31 - 32)	-390.744,08	-345.600	-45.144,08	-381.696,08	-340.500	-41.196,08
SU 23	Summe Haushaltsrücklagen	0,00	0	0,00			
SA 00	Nettoergebnis nach Zuweisung und Entnahmen von Haushaltsrücklagen (SA 0 +/- SU 23)	-390.744,08	-345.600	-45.144,08			
Investive Gebarung							
SU 33	Summe Einzahlungen investive Gebarung				0,00	0	0,00
SU 34	Summe Auszahlungen investive Gebarung				0,00	0	0,00
SA 2	Saldo (2) Geldfluss aus der investiven Gebarung (33 - 34)				0,00	0	0,00
SA 3	Saldo (3) Nettofinanzierungssaldo (SA 1 + SA 2)				-381.696,08	-340.500	-41.196,08
Finanzierungstätigkeit							
SU 35	Summe Einzahlungen aus der Finanzierungstätigkeit				0,00	0	0,00
SU 36	Summe Auszahlungen aus der Finanzierungstätigkeit				0,00	0	0,00
SA 4	Saldo (4) Geldfluss aus der Finanzierungstätigkeit (35 - 36)				0,00	0	0,00
SA 5	Saldo (5) Geldfluss aus der voranschlagswirksamen Gebarung (SA 3 + SA 4)				-381.696,08	-340.500	-41.196,08
A 28	Forschung und Wissenschaft	RA2021	VA2021	Differenz	RA2021	VA2021	Differenz
		Ergebnisrechnung			Finanzierungsrechnung		
SA 0 / SA 1	(0) Nettoergebnis (21 - 22) / Saldo (1) Geldfluss aus der operativen Gebarung (31 - 32)	-244.013,62	302.800	-546.813,62	-137.661,79	307.600	-445.261,79
SA 00	Nettoergebnis nach Zuweisung und Entnahmen von Haushaltsrücklagen (SA 0 +/- SU 23)	1.909.947,11	452.800	1.457.147,11			
SA 2	Saldo (2) Geldfluss aus der investiven Gebarung (33 - 34)				-1.702.583,42	198.000	-1.900.583,42
SA 3	Saldo (3) Nettofinanzierungssaldo (SA 1 + SA 2)				-1.840.245,21	505.600	-2.345.845,21
SA 4	Saldo (4) Geldfluss aus der Finanzierungstätigkeit (35 - 36)				154.985,44	-345.000	499.985,44
SA 5	Saldo (5) Geldfluss aus der voranschlagswirksamen Gebarung (SA 3 + SA 4)				-1.685.259,77	160.600	-1.845.859,77

UA 280	Förderung von Universitäten und Hochschulen	RA2021	VA2021	Differenz	RA2021	VA2021	Differenz
		Ergebnisrechnung			Finanzierungsrechnung		
SA 0 / SA 1	(0) Nettoergebnis (21 - 22) / Saldo (1) Geldfluss aus der operativen Gebarung (31 - 32)	-166.699,49	394.800	-561.499,49	-64.866,65	398.000	-462.866,65
SA 00	Nettoergebnis nach Zuweisung und Entnahmen von Haushaltsrücklagen (SA 0 +/- SU 23)	1.987.261,24	544.800	1.442.461,24			
SA 2	Saldo (2) Geldfluss aus der investiven Gebarung (33 - 34)				-1.688.303,42	228.000	-1.916.303,42
SA 3	Saldo (3) Nettofinanzierungssaldo (SA 1 + SA 2)				-1.753.170,07	626.000	-2.379.170,07
SA 4	Saldo (4) Geldfluss aus der Finanzierungstätigkeit (35 - 36)				154.985,44	-345.000	499.985,44
SA 5	Saldo (5) Geldfluss aus der voranschlagswirksamen Gebarung (SA 3 + SA 4)				-1.598.184,63	281.000	-1.879.184,63

Ansatz 28000 Konto	Hochschulen	RA2021	VA2021	Differenz	RA2021	VA2021	Differenz
		Ergebnisrechnung			Finanzierungsrechnung		
Operative Gebarung							
28000 811000	Miete- und Pachtertrag	1.308.154,44	1.345.000	-36.845,56	1.308.154,44	1.345.000	-36.845,56
SU 21 / SU 31	Summe Erträge / Einzahlungen operative Gebarung	1.308.154,44	1.345.000	-36.845,56	1.308.154,44	1.345.000	-36.845,56
28000 650000	Zinsen für Finanzschulden in E uro	13.077,64	22.000	-8.922,36	13.077,64	22.000	-8.922,36
28000 680300	Planmäßige Abschreibung	0,00	3.200	-3.200,00			
28000 705100	Operating Leasing	705.425,72	775.000	-69.574,28	705.425,72	775.000	-69.574,28
28000 705103	Operating Leasing	56.350,57	0	56.350,57	54.517,73	0	54.517,73
28000 757300	Transfers an private Organisations ohne Erwerbszweck	700.000,00	150.000	550.000,00	600.000,00	150.000	450.000,00
SU 22 / SU 32	Summe Aufwendungen / Auszahlungen operative Gebarung	1.474.853,93	950.200	524.653,93	1.373.021,09	947.000	426.021,09
SA 0 / SA 1	(0) Nettoergebnis (21 - 22) / Saldo (1) Geldfluss aus der operativen Gebarung (31 - 32)	-166.699,49	394.800	-561.499,49	-64.866,65	398.000	-462.866,65
28000 794002	Zuweisung an zweckgebundene Haushaltsrücklagen	366.039,27	0	366.039,27			
28000 894001	Entnahmen von zweckgebundenen Haushaltsrücklagen	0,00	150.000	-150.000,00			
28000 894003	Entnahmen von zweckgebundenen Haushaltsrücklagen	600.000,00	0	600.000,00			
28000 894004	Entnahmen von zweckgebundenen Haushaltsrücklagen	1.920.000,00	0	1.920.000,00			
SU 23	Summe Haushaltsrücklagen	2.153.960,73	150.000	2.003.960,73			
SA 00	Nettoergebnis nach Zuweisung und Entnahmen von Haushaltsrücklagen (SA 0 +/- SU 23)	1.987.261,24	544.800	1.442.461,24			
Investive Gebarung							
28000 301001	Kapitaltransfers von Ländern, Landesfonds und Landeskammern				505.296,45	540.000	-34.703,55
SU 33	Summe Einzahlungen investive Gebarung				505.296,45	540.000	-34.703,55
28000 061001	Im Bau befindliche Gebäude und Bauten				2.193.599,87	312.000	1.881.599,87
SU 34	Summe Auszahlungen investive Gebarung				2.193.599,87	312.000	1.881.599,87
SA 2	Saldo (2) Geldfluss aus der investiven Gebarung (33 - 34)				-1.688.303,42	228.000	-1.916.303,42
SA 3	Saldo (3) Nettofinanzierungssaldo (SA 1 + SA 2)				-1.753.170,07	626.000	-2.379.170,07
Finanzierungstätigkeit							
28000 346101	Investitionsdarlehen von Finanunternehmen				366.039,27	0	366.039,27
SU 35	Summe Einzahlungen aus der Finanzierungstätigkeit				366.039,27	0	366.039,27
28000 346100	Investitionsdarlehen von Finanunternehmen				211.053,83	345.000	-133.946,17
SU 36	Summe Auszahlungen aus der Finanzierungstätigkeit				211.053,83	345.000	-133.946,17
SA 4	Saldo (4) Geldfluss aus der Finanzierungstätigkeit (35 - 36)				154.985,44	-345.000	499.985,44
SA 5	Saldo (5) Geldfluss aus der voranschlagswirksamen Gebarung (SA 3 + SA 4)				-1.598.184,63	281.000	-1.879.184,63

UA 282	Studienbeihilfen	RA2021	VA2021	Differenz	RA2021	VA2021	Differenz
		Ergebnisrechnung			Finanzierungsrechnung		
SA 0 / SA 1	(0) Nettoergebnis (21 - 22) / Saldo (1) Geldfluss aus der operativen Gebarung (31 - 32)	-47.881,35	-58.200	10.318,65	-47.881,35	-58.200	10.318,65
SA 00	Nettoergebnis nach Zuweisung und Entnahmen von Haushaltsrücklagen (SA 0 +/- SU 23)	-47.881,35	-58.200	10.318,65			
SA 2	Saldo (2) Geldfluss aus der investiven Gebarung (33 - 34)				0,00	0	0,00
SA 3	Saldo (3) Nettofinanzierungssaldo (SA 1 + SA 2)				-47.881,35	-58.200	10.318,65
SA 4	Saldo (4) Geldfluss aus der Finanzierungstätigkeit (35 - 36)				0,00	0	0,00
SA 5	Saldo (5) Geldfluss aus der voranschlagswirksamen Gebarung (SA 3 + SA 4)				-47.881,35	-58.200	10.318,65
Ansatz 28200	Studienbeihilfen für Hochschüler	RA2021	VA2021	Differenz	RA2021	VA2021	Differenz
Konto		Ergebnisrechnung			Finanzierungsrechnung		
Operative Gebarung							
SU 21 / SU 31	Summe Erträge / Einzahlungen operative Gebarung	0,00	0	0,00	0,00	0	0,00
28200 768100	Sonstige Transfers an private Haushalte	47.881,35	58.200	-10.318,65	47.881,35	58.200	-10.318,65
SU 22 / SU 32	Summe Aufwendungen / Auszahlungen operative Gebarung	47.881,35	58.200	-10.318,65	47.881,35	58.200	-10.318,65
SA 0 / SA 1	(0) Nettoergebnis (21 - 22) / Saldo (1) Geldfluss aus der operativen Gebarung (31 - 32)	-47.881,35	-58.200	10.318,65	-47.881,35	-58.200	10.318,65
SU 23	Summe Haushaltsrücklagen	0,00	0	0,00			
SA 00	Nettoergebnis nach Zuweisung und Entnahmen von Haushaltsrücklagen (SA 0 +/- SU 23)	-47.881,35	-58.200	10.318,65			
Investive Gebarung							
SU 33	Summe Einzahlungen investive Gebarung				0,00	0	0,00
SU 34	Summe Auszahlungen investive Gebarung				0,00	0	0,00
SA 2	Saldo (2) Geldfluss aus der investiven Gebarung (33 - 34)				0,00	0	0,00
SA 3	Saldo (3) Nettofinanzierungssaldo (SA 1 + SA 2)				-47.881,35	-58.200	10.318,65
Finanzierungstätigkeit							
SU 35	Summe Einzahlungen aus der Finanzierungstätigkeit				0,00	0	0,00
SU 36	Summe Auszahlungen aus der Finanzierungstätigkeit				0,00	0	0,00
SA 4	Saldo (4) Geldfluss aus der Finanzierungstätigkeit (35 - 36)				0,00	0	0,00
SA 5	Saldo (5) Geldfluss aus der voranschlagswirksamen Gebarung (SA 3 + SA 4)				-47.881,35	-58.200	10.318,65

UA 283	Wissenschaftliche Archive	RA2021	VA2021	Differenz	RA2021	VA2021	Differenz
		Ergebnisrechnung			Finanzierungsrechnung		
SA 0 / SA 1	(0) Nettoergebnis (21 - 22) / Saldo (1) Geldfluss aus der operativen Gebarung (31 - 32)	-17.491,38	-21.300	3.808,62	-12.972,39	-19.700	6.727,61
SA 00	Nettoergebnis nach Zuweisung und Entnahmen von Haushaltsrücklagen (SA 0 +/- SU 23)	-17.491,38	-21.300	3.808,62			
SA 2	Saldo (2) Geldfluss aus der investiven Gebarung (33 - 34)				-14.280,00	-30.000	15.720,00
SA 3	Saldo (3) Nettofinanzierungssaldo (SA 1 + SA 2)				-27.252,39	-49.700	22.447,61
SA 4	Saldo (4) Geldfluss aus der Finanzierungstätigkeit (35 - 36)				0,00	0	0,00
SA 5	Saldo (5) Geldfluss aus der voranschlagswirksamen Gebarung (SA 3 + SA 4)				-27.252,39	-49.700	22.447,61
Ansatz 28300 Konto	Wissenschaftliche Archive	RA2021	VA2021	Differenz	RA2021	VA2021	Differenz
		Ergebnisrechnung			Finanzierungsrechnung		
Operative Gebarung							
28300 810000	Erträge aus Leistungen	0,00	100	-100,00	0,00	100	-100,00
SU 21 / SU 31	Summe Erträge / Einzahlungen operative Gebarung	0,00	100	-100,00	0,00	100	-100,00
28300 400000	Geringwertige Wirtschaftsgüter (GWG)	759,03	500	259,03	759,03	500	259,03
28300 459000	Sonstige Verbrauchsgüter	6.547,30	10.200	-3.652,70	6.172,59	10.200	-4.027,41
28300 618000	Instandhaltung von sonstigen Anlagen	0,00	2.600	-2.600,00	0,00	2.600	-2.600,00
28300 680000	Planmäßige Abschreibung	1.984,28	0	1.984,28			
28300 680700	Planmäßige Abschreibung	0,00	1.600	-1.600,00			
28300 728000	Entgelte für sonstige Leistungen	8.200,77	6.500	1.700,77	6.040,77	6.500	-459,23
SU 22 / SU 32	Summe Aufwendungen / Auszahlungen operative Gebarung	17.491,38	21.400	-3.908,62	12.972,39	19.800	-6.827,61
SA 0 / SA 1	(0) Nettoergebnis (21 - 22) / Saldo (1) Geldfluss aus der operativen Gebarung (31 - 32)	-17.491,38	-21.300	3.808,62	-12.972,39	-19.700	6.727,61
SU 23	Summe Haushaltsrücklagen	0,00	0	0,00			
SA 00	Nettoergebnis nach Zuweisung und Entnahmen von Haushaltsrücklagen (SA 0 +/- SU 23)	-17.491,38	-21.300	3.808,62			
Investive Gebarung							
SU 33	Summe Einzahlungen investive Gebarung				0,00	0	0,00
28300 042000	Amts-, Betriebs- und Geschäftsausstattung				14.280,00	30.000	-15.720,00
SU 34	Summe Auszahlungen investive Gebarung				14.280,00	30.000	-15.720,00
SA 2	Saldo (2) Geldfluss aus der investiven Gebarung (33 - 34)				-14.280,00	-30.000	15.720,00
SA 3	Saldo (3) Nettofinanzierungssaldo (SA 1 + SA 2)				-27.252,39	-49.700	22.447,61
Finanzierungstätigkeit							
SU 35	Summe Einzahlungen aus der Finanzierungstätigkeit				0,00	0	0,00
SU 36	Summe Auszahlungen aus der Finanzierungstätigkeit				0,00	0	0,00
SA 4	Saldo (4) Geldfluss aus der Finanzierungstätigkeit (35 - 36)				0,00	0	0,00
SA 5	Saldo (5) Geldfluss aus der voranschlagswirksamen Gebarung (SA 3 + SA 4)				-27.252,39	-49.700	22.447,61

UA 289	Sonstige Einrichtungen und Maßnahmen	RA2021	VA2021	Differenz	RA2021	VA2021	Differenz
		Ergebnisrechnung			Finanzierungsrechnung		
SA 0 / SA 1	(0) Nettoergebnis (21 - 22) / Saldo (1) Geldfluss aus der operativen Gebarung (31 - 32)	-11.941,40	-12.500	558,60	-11.941,40	-12.500	558,60
SA 00	Nettoergebnis nach Zuweisung und Entnahmen von Haushaltsrücklagen (SA 0 +/- SU 23)	-11.941,40	-12.500	558,60			
SA 2	Saldo (2) Geldfluss aus der investiven Gebarung (33 - 34)				0,00	0	0,00
SA 3	Saldo (3) Nettofinanzierungssaldo (SA 1 + SA 2)				-11.941,40	-12.500	558,60
SA 4	Saldo (4) Geldfluss aus der Finanzierungstätigkeit (35 - 36)				0,00	0	0,00
SA 5	Saldo (5) Geldfluss aus der voranschlagswirksamen Gebarung (SA 3 + SA 4)				-11.941,40	-12.500	558,60
Ansatz 28900 Konto	Wissenschaftl. Institutionen	RA2021	VA2021	Differenz	RA2021	VA2021	Differenz
		Ergebnisrechnung			Finanzierungsrechnung		
Operative Gebarung							
SU 21 / SU 31	Summe Erträge / Einzahlungen operative Gebarung	0,00	0	0,00	0,00	0	0,00
28900 726000	Mitgliedsbeiträge an Instituti onen	1.941,40	2.000	-58,60	1.941,40	2.000	-58,60
28900 757000	Transfers an private Organisat ionen ohne Erwerbszweck	10.000,00	10.500	-500,00	10.000,00	10.500	-500,00
SU 22 / SU 32	Summe Aufwendungen / Auszahlungen operative Gebarung	11.941,40	12.500	-558,60	11.941,40	12.500	-558,60
SA 0 / SA 1	(0) Nettoergebnis (21 - 22) / Saldo (1) Geldfluss aus der operativen Gebarung (31 - 32)	-11.941,40	-12.500	558,60	-11.941,40	-12.500	558,60
SU 23	Summe Haushaltsrücklagen	0,00	0	0,00			
SA 00	Nettoergebnis nach Zuweisung und Entnahmen von Haushaltsrücklagen (SA 0 +/- SU 23)	-11.941,40	-12.500	558,60			
Investive Gebarung							
SU 33	Summe Einzahlungen investive Gebarung				0,00	0	0,00
SU 34	Summe Auszahlungen investive Gebarung				0,00	0	0,00
SA 2	Saldo (2) Geldfluss aus der investiven Gebarung (33 - 34)				0,00	0	0,00
SA 3	Saldo (3) Nettofinanzierungssaldo (SA 1 + SA 2)				-11.941,40	-12.500	558,60
Finanzierungstätigkeit							
SU 35	Summe Einzahlungen aus der Finanzierungstätigkeit				0,00	0	0,00
SU 36	Summe Auszahlungen aus der Finanzierungstätigkeit				0,00	0	0,00
SA 4	Saldo (4) Geldfluss aus der Finanzierungstätigkeit (35 - 36)				0,00	0	0,00
SA 5	Saldo (5) Geldfluss aus der voranschlagswirksamen Gebarung (SA 3 + SA 4)				-11.941,40	-12.500	558,60

Detailnachweis der Konten

Einzelplan 3	Kunst, Kultur und Kultus (Länder und Gemeinden)	RA2021	VA2021	Differenz	RA2021	VA2021	Differenz
		Ergebnisrechnung			Finanzierungsrechnung		
SA 0 / SA 1	(0) Nettoergebnis (21 - 22) / Saldo (1) Geldfluss aus der operativen Gebarung (31 - 32)	-7.108.709,71	-8.467.200	1.358.490,29	-7.031.468,63	-8.190.100	1.158.631,37
SA 00	Nettoergebnis nach Zuweisung und Entnahmen von Haushaltsrücklagen (SA 0 +/- SU 23)	-6.857.987,32	-8.467.200	1.609.212,68			
SA 2	Saldo (2) Geldfluss aus der investiven Gebarung (33 - 34)				-625.973,59	-576.600	-49.373,59
SA 3	Saldo (3) Nettofinanzierungssaldo (SA 1 + SA 2)				-7.657.442,22	-8.766.700	1.109.257,78
SA 4	Saldo (4) Geldfluss aus der Finanzierungstätigkeit (35 - 36)				15.346,09	-4.000	19.346,09
SA 5	Saldo (5) Geldfluss aus der voranschlagswirksamen Gebarung (SA 3 + SA 4)				-7.642.096,13	-8.770.700	1.128.603,87
A 30	Gesonderte Verwaltung	RA2021	VA2021	Differenz	RA2021	VA2021	Differenz
		Ergebnisrechnung			Finanzierungsrechnung		
SA 0 / SA 1	(0) Nettoergebnis (21 - 22) / Saldo (1) Geldfluss aus der operativen Gebarung (31 - 32)	-950.675,68	-1.094.100	143.424,32	-997.341,29	-1.122.800	125.458,71
SA 00	Nettoergebnis nach Zuweisung und Entnahmen von Haushaltsrücklagen (SA 0 +/- SU 23)	-950.675,68	-1.094.100	143.424,32			
SA 2	Saldo (2) Geldfluss aus der investiven Gebarung (33 - 34)				0,00	0	0,00
SA 3	Saldo (3) Nettofinanzierungssaldo (SA 1 + SA 2)				-997.341,29	-1.122.800	125.458,71
SA 4	Saldo (4) Geldfluss aus der Finanzierungstätigkeit (35 - 36)				0,00	0	0,00
SA 5	Saldo (5) Geldfluss aus der voranschlagswirksamen Gebarung (SA 3 + SA 4)				-997.341,29	-1.122.800	125.458,71
UA 300	Kulturamt	RA2021	VA2021	Differenz	RA2021	VA2021	Differenz
		Ergebnisrechnung			Finanzierungsrechnung		
SA 0 / SA 1	(0) Nettoergebnis (21 - 22) / Saldo (1) Geldfluss aus der operativen Gebarung (31 - 32)	-950.675,68	-1.094.100	143.424,32	-997.341,29	-1.122.800	125.458,71
SA 00	Nettoergebnis nach Zuweisung und Entnahmen von Haushaltsrücklagen (SA 0 +/- SU 23)	-950.675,68	-1.094.100	143.424,32			
SA 2	Saldo (2) Geldfluss aus der investiven Gebarung (33 - 34)				0,00	0	0,00
SA 3	Saldo (3) Nettofinanzierungssaldo (SA 1 + SA 2)				-997.341,29	-1.122.800	125.458,71
SA 4	Saldo (4) Geldfluss aus der Finanzierungstätigkeit (35 - 36)				0,00	0	0,00
SA 5	Saldo (5) Geldfluss aus der voranschlagswirksamen Gebarung (SA 3 + SA 4)				-997.341,29	-1.122.800	125.458,71
Ansatz 30000 Konto	Kulturverwaltung	RA2021	VA2021	Differenz	RA2021	VA2021	Differenz
		Ergebnisrechnung			Finanzierungsrechnung		
Operative Gebarung							
30000 817400	Erträge aus der Auflösung von sonstigen Rückstellungen Abfertigungen	51.166,72	0	51.166,72			
30000 817500	Erträge aus der Auflösung von sonstigen Rückstellungen Jubiläumszuwendungen	33.914,67	46.000	-12.085,33			
30000 861000	Transfers von Ländern, Landesfonds und Landeskammern	11.162,71	6.700	4.462,71	11.162,71	6.700	4.462,71

Ansatz 30000 Konto	Kulturverwaltung	RA2021	VA2021	Differenz	RA2021	VA2021	Differenz
		Ergebnisrechnung			Finanzierungsrechnung		
SU 21 / SU 31	Summe Erträge / Einzahlungen operative Gebarung	96.244,10	52.700	43.544,10	11.162,71	6.700	4.462,71
30000 500000	Geldbezüge der Beamten der Verwaltung	66.109,40	64.300	1.809,40	66.109,40	64.300	1.809,40
30000 510000	Geldbezüge der Vertragsbediensteten der Verwaltung	674.767,49	692.400	-17.632,51	660.767,51	692.400	-31.632,49
30000 511000	Geldbezüge der Vertragsbediensteten in handwerklicher Verwendung	0,00	39.600	-39.600,00	0,00	39.600	-39.600,00
30000 521000	Geldbezüge der ganzjährig beschäftigten Arbeiter	27.487,60	27.700	-212,40	27.487,60	27.700	-212,40
30000 522000	Geldbezüge der nicht ganzjährig beschäftigten Angestellten	6.067,56	8.300	-2.232,44	6.067,56	8.300	-2.232,44
30000 563000	Sonstige Aufwandsentschädigungen	791,52	800	-8,48	791,52	800	-8,48
30000 565000	Mehrleistungsvergütungen	31.754,87	35.500	-3.745,13	31.754,87	35.500	-3.745,13
30000 566000	Zuwendungen aus Anlass von Dienstjubiläen	44.388,96	45.300	-911,04	44.388,96	45.300	-911,04
30000 569000	Sonstige Nebengebühren	6.457,54	6.700	-242,46	6.457,54	6.700	-242,46
30000 580000	Dienstgeberbeiträge zum Ausgleichsfonds für Familienbeihilfen	16.329,77	17.800	-1.470,23	16.329,77	17.800	-1.470,23
30000 582000	Sonstige Dienstgeberbeiträge zur sozialen Sicherheit	127.225,89	140.000	-12.774,11	127.225,89	140.000	-12.774,11
30000 588000	Kommunalsteuer	544,42	0	544,42	544,42	0	544,42
30000 590000	Freiwillige Sozialleistungen	641,36	600	41,36	641,36	600	41,36
30000 591000	Dotierung von Rückstellungen für Abfertigungen	0,00	17.300	-17.300,00			
30000 593000	Dotierung von Rückstellungen für nicht konsumierte Urlaube	24.415,80	0	24.415,80			
30000 724000	Reisegebühren	437,60	500	-62,40	437,60	500	-62,40
30000 728000	Entgelte für sonstige Leistungen	19.500,00	50.000	-30.500,00	19.500,00	50.000	-30.500,00
SU 22 / SU 32	Summe Aufwendungen / Auszahlungen operative Gebarung	1.046.919,78	1.146.800	-99.880,22	1.008.504,00	1.129.500	-120.996,00
SA 0 / SA 1	(0) Nettoergebnis (21 - 22) / Saldo (1) Geldfluss aus der operativen Gebarung (31 - 32)	-950.675,68	-1.094.100	143.424,32	-997.341,29	-1.122.800	125.458,71
SU 23	Summe Haushaltsrücklagen	0,00	0	0,00			
SA 00	Nettoergebnis nach Zuweisung und Entnahmen von Haushaltsrücklagen (SA 0 +/- SU 23)	-950.675,68	-1.094.100	143.424,32			
Investive Gebarung							
SU 33	Summe Einzahlungen investive Gebarung				0,00	0	0,00
SU 34	Summe Auszahlungen investive Gebarung				0,00	0	0,00
SA 2	Saldo (2) Geldfluss aus der investiven Gebarung (33 - 34)				0,00	0	0,00
SA 3	Saldo (3) Nettofinanzierungssaldo (SA 1 + SA 2)				-997.341,29	-1.122.800	125.458,71
Finanzierungstätigkeit							
SU 35	Summe Einzahlungen aus der Finanzierungstätigkeit				0,00	0	0,00
SU 36	Summe Auszahlungen aus der Finanzierungstätigkeit				0,00	0	0,00
SA 4	Saldo (4) Geldfluss aus der Finanzierungstätigkeit (35 - 36)				0,00	0	0,00
SA 5	Saldo (5) Geldfluss aus der voranschlagswirksamen Gebarung (SA 3 + SA 4)				-997.341,29	-1.122.800	125.458,71

A 31	Bildende Künste	RA2021	VA2021	Differenz	RA2021	VA2021	Differenz
		Ergebnisrechnung			Finanzierungsrechnung		
SA 0 / SA 1	(0) Nettoergebnis (21 - 22) / Saldo (1) Geldfluss aus der operativen Gebarung (31 - 32)	-195.978,64	-164.300	-31.678,64	-194.441,72	-161.500	-32.941,72
SA 00	Nettoergebnis nach Zuweisung und Entnahmen von Haushaltsrücklagen (SA 0 +/- SU 23)	-65.256,25	-164.300	99.043,75			
SA 2	Saldo (2) Geldfluss aus der investiven Gebarung (33 - 34)				-313.718,77	-205.000	-108.718,77
SA 3	Saldo (3) Nettofinanzierungssaldo (SA 1 + SA 2)				-508.160,49	-366.500	-141.660,49
SA 4	Saldo (4) Geldfluss aus der Finanzierungstätigkeit (35 - 36)				19.277,61	0	19.277,61
SA 5	Saldo (5) Geldfluss aus der voranschlagswirksamen Gebarung (SA 3 + SA 4)				-488.882,88	-366.500	-122.382,88
UA 310	Ausbildung in den bildenden Künsten	RA2021	VA2021	Differenz	RA2021	VA2021	Differenz
		Ergebnisrechnung			Finanzierungsrechnung		
SA 0 / SA 1	(0) Nettoergebnis (21 - 22) / Saldo (1) Geldfluss aus der operativen Gebarung (31 - 32)	-175.000,00	-127.000	-48.000,00	-175.000,00	-125.000	-50.000,00
SA 00	Nettoergebnis nach Zuweisung und Entnahmen von Haushaltsrücklagen (SA 0 +/- SU 23)	-44.277,61	-127.000	82.722,39			
SA 2	Saldo (2) Geldfluss aus der investiven Gebarung (33 - 34)				-304.149,32	-200.000	-104.149,32
SA 3	Saldo (3) Nettofinanzierungssaldo (SA 1 + SA 2)				-479.149,32	-325.000	-154.149,32
SA 4	Saldo (4) Geldfluss aus der Finanzierungstätigkeit (35 - 36)				19.277,61	0	19.277,61
SA 5	Saldo (5) Geldfluss aus der voranschlagswirksamen Gebarung (SA 3 + SA 4)				-459.871,71	-325.000	-134.871,71

Ansatz 31000 Konto	Kinderkunstlabor	RA2021	VA2021	Differenz	RA2021	VA2021	Differenz
		Ergebnisrechnung			Finanzierungsrechnung		
Operative Gebarung							
SU 21 / SU 31	Summe Erträge / Einzahlungen operative Gebarung	0,00	0	0,00	0,00	0	0,00
31000 680300	Planmäßige Abschreibung	0,00	2.000	-2.000,00			
31000 755100	Transfers an Unternehmen (ohne Finanzunternehmen) und andere	175.000,00	125.000	50.000,00	175.000,00	125.000	50.000,00
SU 22 / SU 32	Summe Aufwendungen / Auszahlungen operative Gebarung	175.000,00	127.000	48.000,00	175.000,00	125.000	50.000,00
SA 0 / SA 1	(0) Nettoergebnis (21 - 22) / Saldo (1) Geldfluss aus der operativen Gebarung (31 - 32)	-175.000,00	-127.000	-48.000,00	-175.000,00	-125.000	-50.000,00
31000 794001	Zuweisung an zweckgebundene Haushaltsrücklagen	19.277,61	0	19.277,61			
31000 894002	Entnahmen von zweckgebundenen Haushaltsrücklagen	150.000,00	0	150.000,00			
SU 23	Summe Haushaltsrücklagen	130.722,39	0	130.722,39			
SA 00	Nettoergebnis nach Zuweisung und Entnahmen von Haushaltsrücklagen (SA 0 +/- SU 23)	-44.277,61	-127.000	82.722,39			
Investive Gebarung							
SU 33	Summe Einzahlungen investive Gebarung				0,00	0	0,00
31000 061001	Im Bau befindliche Gebäude und Bauten				304.149,32	200.000	104.149,32
SU 34	Summe Auszahlungen investive Gebarung				304.149,32	200.000	104.149,32
SA 2	Saldo (2) Geldfluss aus der investiven Gebarung (33 - 34)				-304.149,32	-200.000	-104.149,32
SA 3	Saldo (3) Nettofinanzierungssaldo (SA 1 + SA 2)				-479.149,32	-325.000	-154.149,32
Finanzierungstätigkeit							
31000 346101	Investitionsdarlehen von Finanzunternehmen				19.277,61	0	19.277,61
SU 35	Summe Einzahlungen aus der Finanzierungstätigkeit				19.277,61	0	19.277,61
SU 36	Summe Auszahlungen aus der Finanzierungstätigkeit				0,00	0	0,00
SA 4	Saldo (4) Geldfluss aus der Finanzierungstätigkeit (35 - 36)				19.277,61	0	19.277,61
SA 5	Saldo (5) Geldfluss aus der voranschlagswirksamen Gebarung (SA 3 + SA 4)				-459.871,71	-325.000	-134.871,71
UA 311	Einrichtungen der bildenden Künste	RA2021	VA2021	Differenz	RA2021	VA2021	Differenz
		Ergebnisrechnung			Finanzierungsrechnung		
SA 0 / SA 1	(0) Nettoergebnis (21 - 22) / Saldo (1) Geldfluss aus der operativen Gebarung (31 - 32)	-19.993,64	-35.300	15.306,36	-19.441,72	-35.300	15.858,28
SA 00	Nettoergebnis nach Zuweisung und Entnahmen von Haushaltsrücklagen (SA 0 +/- SU 23)	-19.993,64	-35.300	15.306,36			
SA 2	Saldo (2) Geldfluss aus der investiven Gebarung (33 - 34)				0,00	0	0,00
SA 3	Saldo (3) Nettofinanzierungssaldo (SA 1 + SA 2)				-19.441,72	-35.300	15.858,28
SA 4	Saldo (4) Geldfluss aus der Finanzierungstätigkeit (35 - 36)				0,00	0	0,00
SA 5	Saldo (5) Geldfluss aus der voranschlagswirksamen Gebarung (SA 3 + SA 4)				-19.441,72	-35.300	15.858,28

Ansatz 31100 Konto	Ausstellungen	RA2021	VA2021	Differenz	RA2021	VA2021	Differenz
		Ergebnisrechnung			Finanzierungsrechnung		
Operative Gebarung							
31100 808000	Veräußerungen von Waren	0,00	200	-200,00	0,00	200	-200,00
SU 21 / SU 31	Summe Erträge / Einzahlungen operative Gebarung	0,00	200	-200,00	0,00	200	-200,00
31100 400000	Geringwertige Wirtschaftsgüter (GWG)	577,26	1.000	-422,74	577,26	1.000	-422,74
31100 413000	Handelswaren	89,13	2.500	-2.410,87	89,13	2.500	-2.410,87
31100 459000	Sonstige Verbrauchsgüter	1.901,43	8.000	-6.098,57	1.853,43	8.000	-6.146,57
31100 621000	Sonstige Transporte	0,00	400	-400,00	0,00	400	-400,00
31100 670000	Versicherungen	0,00	400	-400,00	0,00	400	-400,00
31100 680000	Planmäßige Abschreibung	503,92	0	503,92			
31100 700000	Miet- und Pachtaufwand	1.500,00	1.000	500,00	1.500,00	1.000	500,00
31100 710000	Öffentliche Abgaben, ohne Gebühren gemäß FAG	0,00	200	-200,00	0,00	200	-200,00
31100 728000	Entgelte für sonstige Leistungen	15.421,90	22.000	-6.578,10	15.421,90	22.000	-6.578,10
SU 22 / SU 32	Summe Aufwendungen / Auszahlungen operative Gebarung	19.993,64	35.500	-15.506,36	19.441,72	35.500	-16.058,28
SA 0 / SA 1	(0) Nettoergebnis (21 - 22) / Saldo (1) Geldfluss aus der operativen Gebarung (31 - 32)	-19.993,64	-35.300	15.306,36	-19.441,72	-35.300	15.858,28
SU 23	Summe Haushaltsrücklagen	0,00	0	0,00			
SA 00	Nettoergebnis nach Zuweisung und Entnahmen von Haushaltsrücklagen (SA 0 +/- SU 23)	-19.993,64	-35.300	15.306,36			
Investive Gebarung							
SU 33	Summe Einzahlungen investive Gebarung				0,00	0	0,00
SU 34	Summe Auszahlungen investive Gebarung				0,00	0	0,00
SA 2	Saldo (2) Geldfluss aus der investiven Gebarung (33 - 34)				0,00	0	0,00
SA 3	Saldo (3) Nettofinanzierungssaldo (SA 1 + SA 2)				-19.441,72	-35.300	15.858,28
Finanzierungstätigkeit							
SU 35	Summe Einzahlungen aus der Finanzierungstätigkeit				0,00	0	0,00
SU 36	Summe Auszahlungen aus der Finanzierungstätigkeit				0,00	0	0,00
SA 4	Saldo (4) Geldfluss aus der Finanzierungstätigkeit (35 - 36)				0,00	0	0,00
SA 5	Saldo (5) Geldfluss aus der voranschlagswirksamen Gebarung (SA 3 + SA 4)				-19.441,72	-35.300	15.858,28

UA 312	Maßnahmen zur Förderung der bildenden Künste	RA2021	VA2021	Differenz	RA2021	VA2021	Differenz
		Ergebnisrechnung			Finanzierungsrechnung		
SA 0 / SA 1	(0) Nettoergebnis (21 - 22) / Saldo (1) Geldfluss aus der operativen Gebarung (31 - 32)	-985,00	-2.000	1.015,00	0,00	-1.200	1.200,00
SA 00	Nettoergebnis nach Zuweisung und Entnahmen von Haushaltsrücklagen (SA 0 +/- SU 23)	-985,00	-2.000	1.015,00			
SA 2	Saldo (2) Geldfluss aus der investiven Gebarung (33 - 34)				-9.569,45	-5.000	-4.569,45
SA 3	Saldo (3) Nettofinanzierungssaldo (SA 1 + SA 2)				-9.569,45	-6.200	-3.369,45
SA 4	Saldo (4) Geldfluss aus der Finanzierungstätigkeit (35 - 36)				0,00	0	0,00
SA 5	Saldo (5) Geldfluss aus der voranschlagswirksamen Gebarung (SA 3 + SA 4)				-9.569,45	-6.200	-3.369,45
Ansatz 31200 Konto	Förderung der bildenden Künste	RA2021	VA2021	Differenz	RA2021	VA2021	Differenz
		Ergebnisrechnung			Finanzierungsrechnung		
Operative Gebarung							
SU 21 / SU 31	Summe Erträge / Einzahlungen operative Gebarung	0,00	0	0,00	0,00	0	0,00
31200 400000	Geringwertige Wirtschaftsgüter (GWG)	0,00	1.200	-1.200,00	0,00	1.200	-1.200,00
31200 680000	Planmäßige Abschreibung	985,00	0	985,00			
31200 680700	Planmäßige Abschreibung	0,00	800	-800,00			
SU 22 / SU 32	Summe Aufwendungen / Auszahlungen operative Gebarung	985,00	2.000	-1.015,00	0,00	1.200	-1.200,00
SA 0 / SA 1	(0) Nettoergebnis (21 - 22) / Saldo (1) Geldfluss aus der operativen Gebarung (31 - 32)	-985,00	-2.000	1.015,00	0,00	-1.200	1.200,00
SU 23	Summe Haushaltsrücklagen	0,00	0	0,00			
SA 00	Nettoergebnis nach Zuweisung und Entnahmen von Haushaltsrücklagen (SA 0 +/- SU 23)	-985,00	-2.000	1.015,00			
Investive Gebarung							
SU 33	Summe Einzahlungen investive Gebarung				0,00	0	0,00
31200 046000	Kulturgüter beweglich				9.569,45	5.000	4.569,45
SU 34	Summe Auszahlungen investive Gebarung				9.569,45	5.000	4.569,45
SA 2	Saldo (2) Geldfluss aus der investiven Gebarung (33 - 34)				-9.569,45	-5.000	-4.569,45
SA 3	Saldo (3) Nettofinanzierungssaldo (SA 1 + SA 2)				-9.569,45	-6.200	-3.369,45
Finanzierungstätigkeit							
SU 35	Summe Einzahlungen aus der Finanzierungstätigkeit				0,00	0	0,00
SU 36	Summe Auszahlungen aus der Finanzierungstätigkeit				0,00	0	0,00
SA 4	Saldo (4) Geldfluss aus der Finanzierungstätigkeit (35 - 36)				0,00	0	0,00
SA 5	Saldo (5) Geldfluss aus der voranschlagswirksamen Gebarung (SA 3 + SA 4)				-9.569,45	-6.200	-3.369,45

A 32		Musik und darstellende Kunst	RA2021	VA2021	Differenz	RA2021	VA2021	Differenz
			Ergebnisrechnung			Finanzierungsrechnung		
SA 0 / SA 1	(0) Nettoergebnis (21 - 22) / Saldo (1) Geldfluss aus der operativen Gebarung (31 - 32)		-4.513.481,57	-5.595.300	1.081.818,43	-4.376.612,45	-5.306.600	929.987,55
SA 00	Nettoergebnis nach Zuweisung und Entnahmen von Haushaltsrücklagen (SA 0 +/- SU 23)		-4.513.481,57	-5.595.300	1.081.818,43			
SA 2	Saldo (2) Geldfluss aus der investiven Gebarung (33 - 34)					-235.560,98	-249.400	13.839,02
SA 3	Saldo (3) Nettofinanzierungssaldo (SA 1 + SA 2)					-4.612.173,43	-5.556.000	943.826,57
SA 4	Saldo (4) Geldfluss aus der Finanzierungstätigkeit (35 - 36)					0,00	0	0,00
SA 5	Saldo (5) Geldfluss aus der voranschlagswirksamen Gebarung (SA 3 + SA 4)					-4.612.173,43	-5.556.000	943.826,57
UA 320								
UA 320		Ausbildung in Musik und darstellender Kunst	RA2021	VA2021	Differenz	RA2021	VA2021	Differenz
			Ergebnisrechnung			Finanzierungsrechnung		
SA 0 / SA 1	(0) Nettoergebnis (21 - 22) / Saldo (1) Geldfluss aus der operativen Gebarung (31 - 32)		-1.708.799,73	-2.111.800	403.000,27	-2.000.292,25	-2.051.300	51.007,75
SA 00	Nettoergebnis nach Zuweisung und Entnahmen von Haushaltsrücklagen (SA 0 +/- SU 23)		-1.708.799,73	-2.111.800	403.000,27			
SA 2	Saldo (2) Geldfluss aus der investiven Gebarung (33 - 34)					-18.860,98	-24.400	5.539,02
SA 3	Saldo (3) Nettofinanzierungssaldo (SA 1 + SA 2)					-2.019.153,23	-2.075.700	56.546,77
SA 4	Saldo (4) Geldfluss aus der Finanzierungstätigkeit (35 - 36)					0,00	0	0,00
SA 5	Saldo (5) Geldfluss aus der voranschlagswirksamen Gebarung (SA 3 + SA 4)					-2.019.153,23	-2.075.700	56.546,77
Ansatz 32000 Konto								
Ansatz 32000 Konto		Musikschule	RA2021	VA2021	Differenz	RA2021	VA2021	Differenz
			Ergebnisrechnung			Finanzierungsrechnung		
Operative Gebarung								
32000 810000	Erträge aus Leistungen		444.206,99	550.000	-105.793,01	444.137,26	550.000	-105.862,74
32000 811000	Miete- und Pächtertrag		9.392,50	11.000	-1.607,50	9.207,20	11.000	-1.792,80
32000 817400	Erträge aus der Auflösung von sonstigen Rückstellungen Abfertigungen		182.555,66	0	182.555,66			
32000 817500	Erträge aus der Auflösung von sonstigen Rückstellungen Jubiläumswendungen		145.324,29	20.600	124.724,29			
32000 829000	Sonstige Erträge		285,00	0	285,00	285,00	0	285,00
32000 863000	Transfers von sonstigen Träger n öffentlichen Rechts und Sozialversicherungsträgern		1.130.823,77	1.020.000	110.823,77	1.130.823,77	1.020.000	110.823,77
SU 21 / SU 31	Summe Erträge / Einzahlungen operative Gebarung		1.912.588,21	1.601.600	310.988,21	1.584.453,23	1.581.000	3.453,23
32000 400000	Geringwertige Wirtschaftsgüter (GWG)		17.099,63	7.000	10.099,63	31.029,56	7.000	24.029,56
32000 400100	Geringwertige Wirtschaftsgüter (GWG)		1.938,00	3.000	-1.062,00	1.938,00	3.000	-1.062,00
32000 400200	Geringwertige Wirtschaftsgüter (GWG)		0,00	100	-100,00	0,00	100	-100,00
32000 413000	Handelswaren		978,13	1.000	-21,87	976,72	1.000	-23,28
32000 413100	Handelswaren		0,00	200	-200,00	0,00	200	-200,00
32000 452100	Treibstoffe		0,00	400	-400,00	0,00	400	-400,00
32000 459000	Sonstige Verbrauchsgüter		4.184,79	3.500	684,79	4.273,86	3.500	773,86
32000 459200	Sonstige Verbrauchsgüter		1.246,43	1.600	-353,57	918,89	1.600	-681,11

Ansatz 32000 Konto	Musikschule	RA2021	VA2021	Differenz	RA2021	VA2021	Differenz
		Ergebnisrechnung			Finanzierungsrechnung		
32000 500000	Geldbezüge der Beamten der Verwaltung	53.473,00	53.600	-127,00	53.473,00	53.600	-127,00
32000 510000	Geldbezüge der Vertragsbediensteten der Verwaltung	2.476.946,82	2.493.400	-16.453,18	2.476.946,82	2.493.400	-16.453,18
32000 565000	Mehrleistungsvergütungen	45.375,11	36.100	9.275,11	45.375,11	36.100	9.275,11
32000 566000	Zuwendungen aus Anlass von Dienstjubiläen	42.688,77	37.900	4.788,77	42.688,77	37.900	4.788,77
32000 569000	Sonstige Nebengebühren	20.033,51	22.000	-1.966,49	20.033,51	22.000	-1.966,49
32000 580000	Dienstgeberbeiträge zum Ausgleichsfonds für Familienbeihilfen	78.635,04	81.200	-2.564,96	78.635,04	81.200	-2.564,96
32000 582000	Sonstige Dienstgeberbeiträge zur sozialen Sicherheit	482.790,40	506.700	-23.909,60	482.790,40	506.700	-23.909,60
32000 588000	Kommunalsteuer	73.748,85	75.000	-1.251,15	73.748,85	75.000	-1.251,15
32000 590000	Freiwillige Sozialleistungen	2.015,00	2.100	-85,00	2.015,00	2.100	-85,00
32000 591000	Dotierung von Rückstellungen für Abfertigungen	0,00	54.300	-54.300,00			
32000 593000	Dotierung von Rückstellungen für nicht konsumierte Urlaube	5.673,18	0	5.673,18			
32000 600000	Energiebezüge	1.575,33	0	1.575,33	1.575,33	0	1.575,33
32000 617000	Instandhaltung von Fahrzeugen	1.464,98	2.500	-1.035,02	1.090,98	2.500	-1.409,02
32000 618000	Instandhaltung von sonstigen Anlagen	8.939,57	18.000	-9.060,43	9.939,57	18.000	-8.060,43
32000 618100	Instandhaltung von sonstigen Anlagen	0,00	2.200	-2.200,00	0,00	2.200	-2.200,00
32000 621000	Sonstige Transporte	2.997,46	700	2.297,46	3.007,46	700	2.307,46
32000 630000	Postdienste	8,38	100	-91,62	8,38	100	-91,62
32000 670100	Versicherungen	355,76	400	-44,24	355,76	400	-44,24
32000 670200	Versicherungen (Fahrzeuge)	854,80	900	-45,20	854,80	900	-45,20
32000 680000	Planmäßige Abschreibung	34.819,06	0	34.819,06			
32000 680700	Planmäßige Abschreibung	0,00	26.800	-26.800,00			
32000 700100	Vergüten	77.352,34	77.300	52,34	77.352,34	77.300	52,34
32000 700200	Miet- und Pachtaufwand	44.186,64	46.600	-2.413,36	44.383,64	46.600	-2.216,36
32000 700300	Vergüten	111.394,50	111.300	94,50	111.394,50	111.300	94,50
32000 710000	Öffentliche Abgaben, ohne Gebühren gemäß FAG	0,00	300	-300,00	0,00	300	-300,00
32000 710200	Öffentliche Abgaben, ohne Gebühren gemäß FAG	163,40	200	-36,60	163,40	200	-36,60
32000 724000	Reisegebühren	465,65	1.000	-534,35	465,65	1.000	-534,35
32000 726000	Mitgliedsbeiträge an Institutionen	820,00	500	320,00	408,00	500	-92,00
32000 728000	Entgelte für sonstige Leistungen	1.022,20	2.500	-1.477,80	1.307,10	2.500	-1.192,90
32000 728100	Entgelte für sonstige Leistungen	3.715,37	26.900	-23.184,63	3.132,16	26.900	-23.767,84
32000 728200	Entgelte für sonstige Leistungen	24.425,84	15.000	9.425,84	14.462,88	15.000	-537,12
32000 757000	Transfers an private Organisationen ohne Erwerbszweck	0,00	1.100	-1.100,00	0,00	1.100	-1.100,00
SU 22 / SU 32	Summe Aufwendungen / Auszahlungen operative Gebarung	3.621.387,94	3.713.400	-92.012,06	3.584.745,48	3.632.300	-47.554,52
SA 0 / SA 1	(0) Nettoergebnis (21 - 22) / Saldo (1) Geldfluss aus der operativen Gebarung (31 - 32)	-1.708.799,73	-2.111.800	403.000,27	-2.000.292,25	-2.051.300	51.007,75
SU 23	Summe Haushaltsrücklagen	0,00	0	0,00			
SA 00	Nettoergebnis nach Zuweisung und Entnahmen von Haushaltsrücklagen (SA 0 +/- SU 23)	-1.708.799,73	-2.111.800	403.000,27			
Investive Gebarung							
SU 33	Summe Einzahlungen investive Gebarung				0,00	0	0,00

Ansatz 32000 Konto	Musikschule	RA2021	VA2021	Differenz	RA2021	VA2021	Differenz
		Ergebnisrechnung			Finanzierungsrechnung		
32000 042000	Amts-, Betriebs- und Geschäftsausstattung				18.860,98	24.400	-5.539,02
SU 34	Summe Auszahlungen investive Gebarung				18.860,98	24.400	-5.539,02
SA 2	Saldo (2) Geldfluss aus der investiven Gebarung (33 - 34)				-18.860,98	-24.400	5.539,02
SA 3	Saldo (3) Nettofinanzierungssaldo (SA 1 + SA 2)				-2.019.153,23	-2.075.700	56.546,77
Finanzierungstätigkeit							
SU 35	Summe Einzahlungen aus der Finanzierungstätigkeit				0,00	0	0,00
SU 36	Summe Auszahlungen aus der Finanzierungstätigkeit				0,00	0	0,00
SA 4	Saldo (4) Geldfluss aus der Finanzierungstätigkeit (35 - 36)				0,00	0	0,00
SA 5	Saldo (5) Geldfluss aus der voranschlagswirksamen Gebarung (SA 3 + SA 4)				-2.019.153,23	-2.075.700	56.546,77
UA 321	Einrichtungen der Musikpflege	RA2021	VA2021	Differenz	RA2021	VA2021	Differenz
		Ergebnisrechnung			Finanzierungsrechnung		
SA 0 / SA 1	(0) Nettoergebnis (21 - 22) / Saldo (1) Geldfluss aus der operativen Gebarung (31 - 32)	-137.842,47	-100.600	-37.242,47	-125.536,64	-97.400	-28.136,64
SA 00	Nettoergebnis nach Zuweisung und Entnahmen von Haushaltsrücklagen (SA 0 +/- SU 23)	-137.842,47	-100.600	-37.242,47			
SA 2	Saldo (2) Geldfluss aus der investiven Gebarung (33 - 34)				0,00	0	0,00
SA 3	Saldo (3) Nettofinanzierungssaldo (SA 1 + SA 2)				-125.536,64	-97.400	-28.136,64
SA 4	Saldo (4) Geldfluss aus der Finanzierungstätigkeit (35 - 36)				0,00	0	0,00
SA 5	Saldo (5) Geldfluss aus der voranschlagswirksamen Gebarung (SA 3 + SA 4)				-125.536,64	-97.400	-28.136,64

Ansatz 32100 Konto	Konzerte	RA2021	VA2021	Differenz	RA2021	VA2021	Differenz
		Ergebnisrechnung			Finanzierungsrechnung		
Operative Gebarung							
32100 810000	Erträge aus Leistungen	18.511,33	20.000	-1.488,67	18.511,33	20.000	-1.488,67
32100 829000	Sonstige Erträge	59,17	0	59,17	59,17	0	59,17
32100 861000	Transfers von Ländern, Landesfonds und Landeskammern	9.000,00	0	9.000,00	9.000,00	0	9.000,00
32100 864000	Transfers von Unternehmen (ohne Finanzunternehmen) und andere	0,00	3.300	-3.300,00	0,00	3.300	-3.300,00
SU 21 / SU 31	Summe Erträge / Einzahlungen operative Gebarung	27.570,50	23.300	4.270,50	27.570,50	23.300	4.270,50
32100 400000	Geringwertige Wirtschaftsgüter (GWG)	0,00	600	-600,00	0,00	600	-600,00
32100 413000	Handelswaren	5.182,47	6.000	-817,53	5.182,47	6.000	-817,53
32100 452100	Treibstoffe	0,00	1.200	-1.200,00	0,00	1.200	-1.200,00
32100 459000	Sonstige Verbrauchsgüter	510,74	1.500	-989,26	510,74	1.500	-989,26
32100 617000	Instandhaltung von Fahrzeugen	2.710,25	3.000	-289,75	1.940,25	3.000	-1.059,75
32100 618000	Instandhaltung von sonstigen Anlagen	1.090,67	1.000	90,67	1.090,67	1.000	90,67
32100 621000	Sonstige Transporte	3.259,27	4.000	-740,73	3.259,27	4.000	-740,73
32100 670200	Versicherungen (Fahrzeuge)	1.895,12	2.000	-104,88	1.895,12	2.000	-104,88
32100 680000	Planmäßige Abschreibung	3.114,45	0	3.114,45			
32100 680600	Planmäßige Abschreibung	0,00	2.400	-2.400,00			
32100 680700	Planmäßige Abschreibung	0,00	800	-800,00			
32100 700000	Miet- und Pachtaufwand	11.660,47	8.000	3.660,47	11.701,39	8.000	3.701,39
32100 710000	Öffentliche Abgaben, ohne Gebühren gemäß FAG	597,95	2.600	-2.002,05	643,35	2.600	-1.956,65
32100 710100	Öffentliche Abgaben, ohne Gebühren gemäß FAG	175,23	300	-124,77	175,23	300	-124,77
32100 722000	Rückersätze von Erträgen	3.837,69	0	3.837,69	3.567,69	0	3.567,69
32100 728000	Entgelte für sonstige Leistungen	131.378,66	90.500	40.878,66	123.140,96	90.500	32.640,96
SU 22 / SU 32	Summe Aufwendungen / Auszahlungen operative Gebarung	165.412,97	123.900	41.512,97	153.107,14	120.700	32.407,14
SA 0 / SA 1	(0) Nettoergebnis (21 - 22) / Saldo (1) Geldfluss aus der operativen Gebarung (31 - 32)	-137.842,47	-100.600	-37.242,47	-125.536,64	-97.400	-28.136,64
SU 23	Summe Haushaltsrücklagen	0,00	0	0,00			
SA 00	Nettoergebnis nach Zuweisung und Entnahmen von Haushaltsrücklagen (SA 0 +/- SU 23)	-137.842,47	-100.600	-37.242,47			
Investive Gebarung							
SU 33	Summe Einzahlungen investive Gebarung				0,00	0	0,00
SU 34	Summe Auszahlungen investive Gebarung				0,00	0	0,00
SA 2	Saldo (2) Geldfluss aus der investiven Gebarung (33 - 34)				0,00	0	0,00
SA 3	Saldo (3) Nettofinanzierungssaldo (SA 1 + SA 2)				-125.536,64	-97.400	-28.136,64
Finanzierungstätigkeit							
SU 35	Summe Einzahlungen aus der Finanzierungstätigkeit				0,00	0	0,00
SU 36	Summe Auszahlungen aus der Finanzierungstätigkeit				0,00	0	0,00
SA 4	Saldo (4) Geldfluss aus der Finanzierungstätigkeit (35 - 36)				0,00	0	0,00
SA 5	Saldo (5) Geldfluss aus der voranschlagswirksamen Gebarung (SA 3 + SA 4)				-125.536,64	-97.400	-28.136,64

UA 322	Maßnahmen zur Förderung der Musikpflege	RA2021	VA2021	Differenz	RA2021	VA2021	Differenz
		Ergebnisrechnung			Finanzierungsrechnung		
SA 0 / SA 1	(0) Nettoergebnis (21 - 22) / Saldo (1) Geldfluss aus der operativen Gebarung (31 - 32)	-1.155.869,46	-1.335.900	180.030,54	-740.419,46	-1.110.900	370.480,54
SA 00	Nettoergebnis nach Zuweisung und Entnahmen von Haushaltsrücklagen (SA 0 +/- SU 23)	-1.155.869,46	-1.335.900	180.030,54			
SA 2	Saldo (2) Geldfluss aus der investiven Gebarung (33 - 34)				-216.700,00	-225.000	8.300,00
SA 3	Saldo (3) Nettofinanzierungssaldo (SA 1 + SA 2)				-957.119,46	-1.335.900	378.780,54
SA 4	Saldo (4) Geldfluss aus der Finanzierungstätigkeit (35 - 36)				0,00	0	0,00
SA 5	Saldo (5) Geldfluss aus der voranschlagswirksamen Gebarung (SA 3 + SA 4)				-957.119,46	-1.335.900	378.780,54
Ansatz 32200 Konto	Förderung der Musikpflege	RA2021	VA2021	Differenz	RA2021	VA2021	Differenz
		Ergebnisrechnung			Finanzierungsrechnung		
Operative Gebarung							
SU 21 / SU 31	Summe Erträge / Einzahlungen operative Gebarung	0,00	0	0,00	0,00	0	0,00
32200 757000	Transfers an private Organisationen ohne Erwerbszweck	123.411,85	167.000	-43.588,15	134.411,85	167.000	-32.588,15
32200 757100	Transfers an private Organisationen ohne Erwerbszweck	815.757,61	693.900	121.857,61	606.007,61	693.900	-87.892,39
32200 757200	Transfers an private Organisationen ohne Erwerbszweck	0,00	250.000	-250.000,00	0,00	250.000	-250.000,00
32200 777000	Kapitaltransfers an private Organisationen ohne Erwerbszweck	50.000,00	50.000	0,00			
32200 777100	Kapitaltransfers an private Organisationen ohne Erwerbszweck	166.700,00	175.000	-8.300,00			
SU 22 / SU 32	Summe Aufwendungen / Auszahlungen operative Gebarung	1.155.869,46	1.335.900	-180.030,54	740.419,46	1.110.900	-370.480,54
SA 0 / SA 1	(0) Nettoergebnis (21 - 22) / Saldo (1) Geldfluss aus der operativen Gebarung (31 - 32)	-1.155.869,46	-1.335.900	180.030,54	-740.419,46	-1.110.900	370.480,54
SU 23	Summe Haushaltsrücklagen	0,00	0	0,00			
SA 00	Nettoergebnis nach Zuweisung und Entnahmen von Haushaltsrücklagen (SA 0 +/- SU 23)	-1.155.869,46	-1.335.900	180.030,54			
Investive Gebarung							
SU 33	Summe Einzahlungen investive Gebarung				0,00	0	0,00
32200 777000	Kapitaltransfers an private Organisationen ohne Erwerbszweck				50.000,00	50.000	0,00
32200 777100	Kapitaltransfers an private Organisationen ohne Erwerbszweck				166.700,00	175.000	-8.300,00
SU 34	Summe Auszahlungen investive Gebarung				216.700,00	225.000	-8.300,00
SA 2	Saldo (2) Geldfluss aus der investiven Gebarung (33 - 34)				-216.700,00	-225.000	8.300,00
SA 3	Saldo (3) Nettofinanzierungssaldo (SA 1 + SA 2)				-957.119,46	-1.335.900	378.780,54
Finanzierungstätigkeit							
SU 35	Summe Einzahlungen aus der Finanzierungstätigkeit				0,00	0	0,00
SU 36	Summe Auszahlungen aus der Finanzierungstätigkeit				0,00	0	0,00
SA 4	Saldo (4) Geldfluss aus der Finanzierungstätigkeit (35 - 36)				0,00	0	0,00
SA 5	Saldo (5) Geldfluss aus der voranschlagswirksamen Gebarung (SA 3 + SA 4)				-957.119,46	-1.335.900	378.780,54

UA 324	Maßnahmen zur Förderung der darstellenden Kunst	RA2021	VA2021	Differenz	RA2021	VA2021	Differenz
		Ergebnisrechnung			Finanzierungsrechnung		
SA 0 / SA 1	(0) Nettoergebnis (21 - 22) / Saldo (1) Geldfluss aus der operativen Gebarung (31 - 32)	-1.454.493,82	-1.960.500	506.006,18	-1.454.493,82	-1.960.500	506.006,18
SA 00	Nettoergebnis nach Zuweisung und Entnahmen von Haushaltsrücklagen (SA 0 +/- SU 23)	-1.454.493,82	-1.960.500	506.006,18			
SA 2	Saldo (2) Geldfluss aus der investiven Gebarung (33 - 34)				0,00	0	0,00
SA 3	Saldo (3) Nettofinanzierungssaldo (SA 1 + SA 2)				-1.454.493,82	-1.960.500	506.006,18
SA 4	Saldo (4) Geldfluss aus der Finanzierungstätigkeit (35 - 36)				0,00	0	0,00
SA 5	Saldo (5) Geldfluss aus der voranschlagswirksamen Gebarung (SA 3 + SA 4)				-1.454.493,82	-1.960.500	506.006,18
Ansatz 32400 Konto	Förderung der darstellenden Kunst	RA2021	VA2021	Differenz	RA2021	VA2021	Differenz
		Ergebnisrechnung			Finanzierungsrechnung		
Operative Gebarung							
SU 21 / SU 31	Summe Erträge / Einzahlungen operative Gebarung	0,00	0	0,00	0,00	0	0,00
32400 755000	Transfers an Unternehmen (ohne Finanzunternehmen) und andere	1.116.893,82	1.610.000	-493.106,18	1.116.893,82	1.610.000	-493.106,18
32400 757000	Transfers an private Organisationen ohne Erwerbszweck	337.600,00	350.500	-12.900,00	337.600,00	350.500	-12.900,00
SU 22 / SU 32	Summe Aufwendungen / Auszahlungen operative Gebarung	1.454.493,82	1.960.500	-506.006,18	1.454.493,82	1.960.500	-506.006,18
SA 0 / SA 1	(0) Nettoergebnis (21 - 22) / Saldo (1) Geldfluss aus der operativen Gebarung (31 - 32)	-1.454.493,82	-1.960.500	506.006,18	-1.454.493,82	-1.960.500	506.006,18
SU 23	Summe Haushaltsrücklagen	0,00	0	0,00			
SA 00	Nettoergebnis nach Zuweisung und Entnahmen von Haushaltsrücklagen (SA 0 +/- SU 23)	-1.454.493,82	-1.960.500	506.006,18			
Investive Gebarung							
SU 33	Summe Einzahlungen investive Gebarung				0,00	0	0,00
SU 34	Summe Auszahlungen investive Gebarung				0,00	0	0,00
SA 2	Saldo (2) Geldfluss aus der investiven Gebarung (33 - 34)				0,00	0	0,00
SA 3	Saldo (3) Nettofinanzierungssaldo (SA 1 + SA 2)				-1.454.493,82	-1.960.500	506.006,18
Finanzierungstätigkeit							
SU 35	Summe Einzahlungen aus der Finanzierungstätigkeit				0,00	0	0,00
SU 36	Summe Auszahlungen aus der Finanzierungstätigkeit				0,00	0	0,00
SA 4	Saldo (4) Geldfluss aus der Finanzierungstätigkeit (35 - 36)				0,00	0	0,00
SA 5	Saldo (5) Geldfluss aus der voranschlagswirksamen Gebarung (SA 3 + SA 4)				-1.454.493,82	-1.960.500	506.006,18

UA 325	Festspiele	RA2021	VA2021	Differenz	RA2021	VA2021	Differenz
		Ergebnisrechnung			Finanzierungsrechnung		
SA 0 / SA 1	(0) Nettoergebnis (21 - 22) / Saldo (1) Geldfluss aus der operativen Gebarung (31 - 32)	-56.476,09	-86.500	30.023,91	-55.870,28	-86.500	30.629,72
SA 00	Nettoergebnis nach Zuweisung und Entnahmen von Haushaltsrücklagen (SA 0 +/- SU 23)	-56.476,09	-86.500	30.023,91			
SA 2	Saldo (2) Geldfluss aus der investiven Gebarung (33 - 34)				0,00	0	0,00
SA 3	Saldo (3) Nettofinanzierungssaldo (SA 1 + SA 2)				-55.870,28	-86.500	30.629,72
SA 4	Saldo (4) Geldfluss aus der Finanzierungstätigkeit (35 - 36)				0,00	0	0,00
SA 5	Saldo (5) Geldfluss aus der voranschlagswirksamen Gebarung (SA 3 + SA 4)				-55.870,28	-86.500	30.629,72

Ansatz 32500 Konto	Festwochen	RA2021	VA2021	Differenz	RA2021	VA2021	Differenz
		Ergebnisrechnung			Finanzierungsrechnung		
Operative Gebarung							
32500 808000	Veräußerungen von Waren	185,71	0	185,71	185,71	0	185,71
32500 810000	Erträge aus Leistungen	5.741,43	7.000	-1.258,57	5.741,43	7.000	-1.258,57
32500 861000	Transfers von Ländern, Landesfonds und Landeskammern	10.000,00	0	10.000,00	10.000,00	0	10.000,00
32500 864000	Transfers von Unternehmen (ohne Finanzunternehmen) und andere	3.333,33	1.500	1.833,33	3.333,33	1.500	1.833,33
SU 21 / SU 31	Summe Erträge / Einzahlungen operative Gebarung	19.260,47	8.500	10.760,47	19.260,47	8.500	10.760,47
32500 400000	Geringwertige Wirtschaftsgüter (GWG)	65,00	900	-835,00	65,00	900	-835,00
32500 413000	Handelswaren	2.395,90	15.300	-12.904,10	2.395,90	15.300	-12.904,10
32500 459000	Sonstige Verbrauchsgüter	583,27	1.200	-616,73	583,27	1.200	-616,73
32500 618000	Instandhaltung von sonstigen Anlagen	311,00	200	111,00	311,00	200	111,00
32500 621000	Sonstige Transporte	5.689,16	5.000	689,16	5.689,16	5.000	689,16
32500 700000	Miet- und Pachtaufwand	5.547,88	4.800	747,88	4.996,67	4.800	196,67
32500 710000	Öffentliche Abgaben, ohne Gebühren gemäß FAG	358,21	1.000	-641,79	403,61	1.000	-596,39
32500 728000	Entgelte für sonstige Leistungen	60.786,14	66.600	-5.813,86	60.686,14	66.600	-5.913,86
SU 22 / SU 32	Summe Aufwendungen / Auszahlungen operative Gebarung	75.736,56	95.000	-19.263,44	75.130,75	95.000	-19.869,25
SA 0 / SA 1	(0) Nettoergebnis (21 - 22) / Saldo (1) Geldfluss aus der operativen Gebarung (31 - 32)	-56.476,09	-86.500	30.023,91	-55.870,28	-86.500	30.629,72
SU 23	Summe Haushaltsrücklagen	0,00	0	0,00			
SA 00	Nettoergebnis nach Zuweisung und Entnahmen von Haushaltsrücklagen (SA 0 +/- SU 23)	-56.476,09	-86.500	30.023,91			
Investive Gebarung							
SU 33	Summe Einzahlungen investive Gebarung				0,00	0	0,00
SU 34	Summe Auszahlungen investive Gebarung				0,00	0	0,00
SA 2	Saldo (2) Geldfluss aus der investiven Gebarung (33 - 34)				0,00	0	0,00
SA 3	Saldo (3) Nettofinanzierungssaldo (SA 1 + SA 2)				-55.870,28	-86.500	30.629,72
Finanzierungstätigkeit							
SU 35	Summe Einzahlungen aus der Finanzierungstätigkeit				0,00	0	0,00
SU 36	Summe Auszahlungen aus der Finanzierungstätigkeit				0,00	0	0,00
SA 4	Saldo (4) Geldfluss aus der Finanzierungstätigkeit (35 - 36)				0,00	0	0,00
SA 5	Saldo (5) Geldfluss aus der voranschlagswirksamen Gebarung (SA 3 + SA 4)				-55.870,28	-86.500	30.629,72

A 33	Schrifttum und Sprache	RA2021	VA2021	Differenz	RA2021	VA2021	Differenz
		Ergebnisrechnung			Finanzierungsrechnung		
SA 0 / SA 1	(0) Nettoergebnis (21 - 22) / Saldo (1) Geldfluss aus der operativen Gebarung (31 - 32)	-7.865,00	-10.000	2.135,00	-7.865,00	-10.000	2.135,00
SA 00	Nettoergebnis nach Zuweisung und Entnahmen von Haushaltsrücklagen (SA 0 +/- SU 23)	-7.865,00	-10.000	2.135,00			
SA 2	Saldo (2) Geldfluss aus der investiven Gebarung (33 - 34)				0,00	0	0,00
SA 3	Saldo (3) Nettofinanzierungssaldo (SA 1 + SA 2)				-7.865,00	-10.000	2.135,00
SA 4	Saldo (4) Geldfluss aus der Finanzierungstätigkeit (35 - 36)				0,00	0	0,00
SA 5	Saldo (5) Geldfluss aus der voranschlagswirksamen Gebarung (SA 3 + SA 4)				-7.865,00	-10.000	2.135,00
UA 330	Förderung von Schrifttum und Sprache	RA2021	VA2021	Differenz	RA2021	VA2021	Differenz
		Ergebnisrechnung			Finanzierungsrechnung		
SA 0 / SA 1	(0) Nettoergebnis (21 - 22) / Saldo (1) Geldfluss aus der operativen Gebarung (31 - 32)	-7.865,00	-10.000	2.135,00	-7.865,00	-10.000	2.135,00
SA 00	Nettoergebnis nach Zuweisung und Entnahmen von Haushaltsrücklagen (SA 0 +/- SU 23)	-7.865,00	-10.000	2.135,00			
SA 2	Saldo (2) Geldfluss aus der investiven Gebarung (33 - 34)				0,00	0	0,00
SA 3	Saldo (3) Nettofinanzierungssaldo (SA 1 + SA 2)				-7.865,00	-10.000	2.135,00
SA 4	Saldo (4) Geldfluss aus der Finanzierungstätigkeit (35 - 36)				0,00	0	0,00
SA 5	Saldo (5) Geldfluss aus der voranschlagswirksamen Gebarung (SA 3 + SA 4)				-7.865,00	-10.000	2.135,00

Ansatz 33000 Konto	Förderung von Schrifttum und Sprache	RA2021	VA2021	Differenz	RA2021	VA2021	Differenz
		Ergebnisrechnung			Finanzierungsrechnung		
Operative Gebarung							
SU 21 / SU 31	Summe Erträge / Einzahlungen operative Gebarung	0,00	0	0,00	0,00	0	0,00
33000 728000	Entgelte für sonstige Leistungen	0,00	2.000	-2.000,00	0,00	2.000	-2.000,00
33000 757000	Transfers an private Organisationen ohne Erwerbszweck	7.865,00	8.000	-135,00	7.865,00	8.000	-135,00
SU 22 / SU 32	Summe Aufwendungen / Auszahlungen operative Gebarung	7.865,00	10.000	-2.135,00	7.865,00	10.000	-2.135,00
SA 0 / SA 1	(0) Nettoergebnis (21 - 22) / Saldo (1) Geldfluss aus der operativen Gebarung (31 - 32)	-7.865,00	-10.000	2.135,00	-7.865,00	-10.000	2.135,00
SU 23	Summe Haushaltsrücklagen	0,00	0	0,00			
SA 00	Nettoergebnis nach Zuweisung und Entnahmen von Haushaltsrücklagen (SA 0 +/- SU 23)	-7.865,00	-10.000	2.135,00			
Investive Gebarung							
SU 33	Summe Einzahlungen investive Gebarung				0,00	0	0,00
SU 34	Summe Auszahlungen investive Gebarung				0,00	0	0,00
SA 2	Saldo (2) Geldfluss aus der investiven Gebarung (33 - 34)				0,00	0	0,00
SA 3	Saldo (3) Nettofinanzierungssaldo (SA 1 + SA 2)				-7.865,00	-10.000	2.135,00
Finanzierungstätigkeit							
SU 35	Summe Einzahlungen aus der Finanzierungstätigkeit				0,00	0	0,00
SU 36	Summe Auszahlungen aus der Finanzierungstätigkeit				0,00	0	0,00
SA 4	Saldo (4) Geldfluss aus der Finanzierungstätigkeit (35 - 36)				0,00	0	0,00
SA 5	Saldo (5) Geldfluss aus der voranschlagswirksamen Gebarung (SA 3 + SA 4)				-7.865,00	-10.000	2.135,00
A 34	Museen und sonstige Sammlungen	RA2021	VA2021	Differenz	RA2021	VA2021	Differenz
		Ergebnisrechnung			Finanzierungsrechnung		
SA 0 / SA 1	(0) Nettoergebnis (21 - 22) / Saldo (1) Geldfluss aus der operativen Gebarung (31 - 32)	-785.617,02	-907.400	121.782,98	-791.909,36	-893.300	101.390,64
SA 00	Nettoergebnis nach Zuweisung und Entnahmen von Haushaltsrücklagen (SA 0 +/- SU 23)	-785.617,02	-907.400	121.782,98			
SA 2	Saldo (2) Geldfluss aus der investiven Gebarung (33 - 34)				-37.985,20	-2.200	-35.785,20
SA 3	Saldo (3) Nettofinanzierungssaldo (SA 1 + SA 2)				-829.894,56	-895.500	65.605,44
SA 4	Saldo (4) Geldfluss aus der Finanzierungstätigkeit (35 - 36)				0,00	0	0,00
SA 5	Saldo (5) Geldfluss aus der voranschlagswirksamen Gebarung (SA 3 + SA 4)				-829.894,56	-895.500	65.605,44

UA 340	Museen	RA2021	VA2021	Differenz	RA2021	VA2021	Differenz
		Ergebnisrechnung			Finanzierungsrechnung		
SA 0 / SA 1	(0) Nettoergebnis (21 - 22) / Saldo (1) Geldfluss aus der operativen Gebarung (31 - 32)	-785.617,02	-907.400	121.782,98	-791.909,36	-893.300	101.390,64
SA 00	Nettoergebnis nach Zuweisung und Entnahmen von Haushaltsrücklagen (SA 0 +/- SU 23)	-785.617,02	-907.400	121.782,98			
SA 2	Saldo (2) Geldfluss aus der investiven Gebarung (33 - 34)				-37.985,20	-2.200	-35.785,20
SA 3	Saldo (3) Nettofinanzierungssaldo (SA 1 + SA 2)				-829.894,56	-895.500	65.605,44
SA 4	Saldo (4) Geldfluss aus der Finanzierungstätigkeit (35 - 36)				0,00	0	0,00
SA 5	Saldo (5) Geldfluss aus der voranschlagswirksamen Gebarung (SA 3 + SA 4)				-829.894,56	-895.500	65.605,44
Ansatz 34000 Konto	Museen	RA2021	VA2021	Differenz	RA2021	VA2021	Differenz
		Ergebnisrechnung			Finanzierungsrechnung		
Operative Gebarung							
34000 808000	Veräußerungen von Waren	5.209,31	5.000	209,31	5.230,21	5.000	230,21
34000 810000	Erträge aus Leistungen	4.213,59	12.000	-7.786,41	4.213,59	12.000	-7.786,41
34000 810100	Erträge aus Leistungen	0,00	1.400	-1.400,00	0,00	1.400	-1.400,00
34000 811000	Miete- und Pachtertrag	1.222,50	1.500	-277,50	1.222,50	1.500	-277,50
34000 817200	Erträge aus der Auflösung von sonstigen Rückstellungen	1.040,95	0	1.040,95			
34000 817400	Erträge aus der Auflösung von sonstigen Rückstellungen Abfertigungen	27.418,50	0	27.418,50			
34000 829000	Sonstige Erträge	8.057,25	0	8.057,25	8.057,25	0	8.057,25
SU 21 / SU 31	Summe Erträge / Einzahlungen operative Gebarung	47.162,10	19.900	27.262,10	18.723,55	19.900	-1.176,45
34000 400000	Geringwertige Wirtschaftsgüter (GWG)	4.229,28	2.500	1.729,28	4.764,02	2.500	2.264,02
34000 413000	Handelswaren	3.273,58	3.500	-226,42	3.273,58	3.500	-226,42
34000 459000	Sonstige Verbrauchsgüter	12.859,33	25.400	-12.540,67	12.452,41	25.400	-12.947,59
34000 459100	Sonstige Verbrauchsgüter	2.659,07	6.000	-3.340,93	2.659,07	6.000	-3.340,93
34000 510000	Geldbezüge der Vertragsbediensteten der Verwaltung	264.464,46	258.300	6.164,46	264.464,46	258.300	6.164,46
34000 511000	Geldbezüge der Vertragsbediensteten in handwerklicher Verwendung	37.791,60	37.900	-108,40	37.791,60	37.900	-108,40
34000 521000	Geldbezüge der ganzjährig beschäftigten Arbeiter	48.340,28	48.700	-359,72	48.340,28	48.700	-359,72
34000 522000	Geldbezüge der nicht ganzjährig beschäftigten Angestellten	7.523,34	8.300	-776,66	7.523,34	8.300	-776,66
34000 565000	Mehrleistungsvergütungen	13.983,94	15.800	-1.816,06	13.983,94	15.800	-1.816,06
34000 569000	Sonstige Nebengebühren	1.419,31	1.200	219,31	1.419,31	1.200	219,31
34000 580000	Dienstgeberbeiträge zum Ausgleichsfonds für Familienbeihilfen	11.760,33	12.500	-739,67	11.760,33	12.500	-739,67
34000 582000	Sonstige Dienstgeberbeiträge zur sozialen Sicherheit	75.020,44	74.800	220,44	75.020,44	74.800	220,44
34000 588000	Kommunalsteuer	8.129,59	9.000	-870,41	8.129,59	9.000	-870,41
34000 590000	Freiwillige Sozialleistungen	485,41	400	85,41	485,41	400	85,41
34000 591000	Dotierung von Rückstellungen für Abfertigungen	0,00	9.100	-9.100,00			
34000 592000	Dotierung von Rückstellungen für Jubiläumswendungen	2.308,71	2.200	108,71			
34000 618000	Instandhaltung von sonstigen Anlagen	2.357,81	3.900	-1.542,19	1.889,98	3.900	-2.010,02
34000 621000	Sonstige Transporte	0,00	100	-100,00	0,00	100	-100,00
34000 670000	Versicherungen	1.849,49	1.900	-50,51	1.849,49	1.900	-50,51

Ansatz 34000 Konto	Museen	RA2021	VA2021	Differenz	RA2021	VA2021	Differenz
		Ergebnisrechnung			Finanzierungsrechnung		
34000 680000	Planmäßige Abschreibung	4.188,77	0	4.188,77			
34000 680700	Planmäßige Abschreibung	0,00	2.800	-2.800,00			
34000 700200	Miet- und Pachtaufwand	12.709,28	14.000	-1.290,72	12.709,28	14.000	-1.290,72
34000 724000	Reisegebühren	94,40	500	-405,60	94,40	500	-405,60
34000 728000	Entgelte für sonstige Leistung en	31.967,13	55.000	-23.032,87	29.567,13	55.000	-25.432,87
34000 728200	Entgelte für sonstige Leistung en	229.463,57	283.500	-54.036,43	229.514,85	283.500	-53.985,15
34000 728300	Entgelte für sonstige Leistung en	55.900,00	50.000	5.900,00	42.940,00	50.000	-7.060,00
SU 22 / SU 32	Summe Aufwendungen / Auszahlungen operative Gebarung	832.779,12	927.300	-94.520,88	810.632,91	913.200	-102.567,09
SA 0 / SA 1	(0) Nettoergebnis (21 - 22) / Saldo (1) Geldfluss aus der operativen Gebarung (31 - 32)	-785.617,02	-907.400	121.782,98	-791.909,36	-893.300	101.390,64
SU 23	Summe Haushaltsrücklagen	0,00	0	0,00			
SA 00	Nettoergebnis nach Zuweisung und Entnahmen von Haushaltsrücklagen (SA 0 +/- SU 23)	-785.617,02	-907.400	121.782,98			
Investive Gebarung							
SU 33	Summe Einzahlungen investive Gebarung				0,00	0	0,00
34000 042000	Amts-, Betriebs- und Geschäftsausstattung				13.485,20	1.000	12.485,20
34000 046000	Kulturgüter beweglich				24.500,00	1.200	23.300,00
SU 34	Summe Auszahlungen investive Gebarung				37.985,20	2.200	35.785,20
SA 2	Saldo (2) Geldfluss aus der investiven Gebarung (33 - 34)				-37.985,20	-2.200	-35.785,20
SA 3	Saldo (3) Nettofinanzierungssaldo (SA 1 + SA 2)				-829.894,56	-895.500	65.605,44
Finanzierungstätigkeit							
SU 35	Summe Einzahlungen aus der Finanzierungstätigkeit				0,00	0	0,00
SU 36	Summe Auszahlungen aus der Finanzierungstätigkeit				0,00	0	0,00
SA 4	Saldo (4) Geldfluss aus der Finanzierungstätigkeit (35 - 36)				0,00	0	0,00
SA 5	Saldo (5) Geldfluss aus der voranschlagswirksamen Gebarung (SA 3 + SA 4)				-829.894,56	-895.500	65.605,44
A 36	Heimatspflege	RA2021	VA2021	Differenz	RA2021	VA2021	Differenz
		Ergebnisrechnung			Finanzierungsrechnung		
SA 0 / SA 1	(0) Nettoergebnis (21 - 22) / Saldo (1) Geldfluss aus der operativen Gebarung (31 - 32)	-452.546,16	-489.900	37.353,84	-467.278,01	-487.100	19.821,99
SA 00	Nettoergebnis nach Zuweisung und Entnahmen von Haushaltsrücklagen (SA 0 +/- SU 23)	-332.546,16	-489.900	157.353,84			
SA 2	Saldo (2) Geldfluss aus der investiven Gebarung (33 - 34)				-38.708,64	-119.000	80.291,36
SA 3	Saldo (3) Nettofinanzierungssaldo (SA 1 + SA 2)				-505.986,65	-606.100	100.113,35
SA 4	Saldo (4) Geldfluss aus der Finanzierungstätigkeit (35 - 36)				-3.931,52	-4.000	68,48
SA 5	Saldo (5) Geldfluss aus der voranschlagswirksamen Gebarung (SA 3 + SA 4)				-509.918,17	-610.100	100.181,83

UA 362	Denkmalpflege	RA2021	VA2021	Differenz	RA2021	VA2021	Differenz
		Ergebnisrechnung			Finanzierungsrechnung		
SA 0 / SA 1	(0) Nettoergebnis (21 - 22) / Saldo (1) Geldfluss aus der operativen Gebarung (31 - 32)	-412.605,79	-398.500	-14.105,79	-429.938,99	-398.500	-31.438,99
SA 00	Nettoergebnis nach Zuweisung und Entnahmen von Haushaltsrücklagen (SA 0 +/- SU 23)	-292.605,79	-398.500	105.894,21			
SA 2	Saldo (2) Geldfluss aus der investiven Gebarung (33 - 34)				0,00	0	0,00
SA 3	Saldo (3) Nettofinanzierungssaldo (SA 1 + SA 2)				-429.938,99	-398.500	-31.438,99
SA 4	Saldo (4) Geldfluss aus der Finanzierungstätigkeit (35 - 36)				-3.931,52	-4.000	68,48
SA 5	Saldo (5) Geldfluss aus der voranschlagswirksamen Gebarung (SA 3 + SA 4)				-433.870,51	-402.500	-31.370,51
Ansatz 36200 Konto	Denkmalpflege	RA2021	VA2021	Differenz	RA2021	VA2021	Differenz
		Ergebnisrechnung			Finanzierungsrechnung		
Operative Gebarung							
36200 861001	Transfers von Ländern, Landesfonds und Landeskammern	2.000,00	0	2.000,00	2.000,00	0	2.000,00
SU 21 / SU 31	Summe Erträge / Einzahlungen operative Gebarung	2.000,00	0	2.000,00	2.000,00	0	2.000,00
36200 619001	Instandhaltung von Sonderanlagen	358.582,51	240.000	118.582,51	358.910,11	240.000	118.910,11
36200 650000	Zinsen für Finanzschulden in Euro	205,78	300	-94,22	205,78	300	-94,22
36200 728000	Entgelte für sonstige Leistungen	3.817,50	4.200	-382,50	5.823,10	4.200	1.623,10
36200 755000	Transfers an Unternehmen (ohne Finanzunternehmen) und andere	0,00	103.000	-103.000,00	0,00	103.000	-103.000,00
36200 757000	Transfers an private Organisationen ohne Erwerbszweck	52.000,00	51.000	1.000,00	67.000,00	51.000	16.000,00
SU 22 / SU 32	Summe Aufwendungen / Auszahlungen operative Gebarung	414.605,79	398.500	16.105,79	431.938,99	398.500	33.438,99
SA 0 / SA 1	(0) Nettoergebnis (21 - 22) / Saldo (1) Geldfluss aus der operativen Gebarung (31 - 32)	-412.605,79	-398.500	-14.105,79	-429.938,99	-398.500	-31.438,99
36200 894001	Entnahmen von zweckgebundenen Haushaltsrücklagen	120.000,00	0	120.000,00			
SU 23	Summe Haushaltsrücklagen	120.000,00	0	120.000,00			
SA 00	Nettoergebnis nach Zuweisung und Entnahmen von Haushaltsrücklagen (SA 0 +/- SU 23)	-292.605,79	-398.500	105.894,21			
Investive Gebarung							
SU 33	Summe Einzahlungen investive Gebarung				0,00	0	0,00
SU 34	Summe Auszahlungen investive Gebarung				0,00	0	0,00
SA 2	Saldo (2) Geldfluss aus der investiven Gebarung (33 - 34)				0,00	0	0,00
SA 3	Saldo (3) Nettofinanzierungssaldo (SA 1 + SA 2)				-429.938,99	-398.500	-31.438,99
Finanzierungstätigkeit							
SU 35	Summe Einzahlungen aus der Finanzierungstätigkeit				0,00	0	0,00
36200 346100	Investitionsdarlehen von Finanzunternehmen				3.931,52	4.000	-68,48
SU 36	Summe Auszahlungen aus der Finanzierungstätigkeit				3.931,52	4.000	-68,48
SA 4	Saldo (4) Geldfluss aus der Finanzierungstätigkeit (35 - 36)				-3.931,52	-4.000	68,48
SA 5	Saldo (5) Geldfluss aus der voranschlagswirksamen Gebarung (SA 3 + SA 4)				-433.870,51	-402.500	-31.370,51

UA 363	Altstadterhaltung und Ortsbildpflege	RA2021	VA2021	Differenz	RA2021	VA2021	Differenz
		Ergebnisrechnung			Finanzierungsrechnung		
SA 0 / SA 1	(0) Nettoergebnis (21 - 22) / Saldo (1) Geldfluss aus der operativen Gebarung (31 - 32)	-31.324,19	-73.400	42.075,81	-31.324,19	-73.400	42.075,81
SA 00	Nettoergebnis nach Zuweisung und Entnahmen von Haushaltsrücklagen (SA 0 +/- SU 23)	-31.324,19	-73.400	42.075,81			
SA 2	Saldo (2) Geldfluss aus der investiven Gebarung (33 - 34)				-38.708,64	-116.000	77.291,36
SA 3	Saldo (3) Nettofinanzierungssaldo (SA 1 + SA 2)				-70.032,83	-189.400	119.367,17
SA 4	Saldo (4) Geldfluss aus der Finanzierungstätigkeit (35 - 36)				0,00	0	0,00
SA 5	Saldo (5) Geldfluss aus der voranschlagswirksamen Gebarung (SA 3 + SA 4)				-70.032,83	-189.400	119.367,17

Ansatz 36300 Konto	Altstadterhaltung u. Ortsbild- pflege	RA2021	VA2021	Differenz	RA2021	VA2021	Differenz
		Ergebnisrechnung			Finanzierungsrechnung		
Operative Gebarung							
SU 21 / SU 31	Summe Erträge / Einzahlungen operative Gebarung	0,00	0	0,00	0,00	0	0,00
36300 400000	Geringwertige Wirtschaftsgüter (GWG)	136,72	300	-163,28	136,72	300	-163,28
36300 459100	Sonstige Verbrauchsgüter	9.311,60	8.000	1.311,60	9.311,60	8.000	1.311,60
36300 600100	Energiebezüge	6.117,63	9.500	-3.382,37	6.117,63	9.500	-3.382,37
36300 619000	Instandhaltung von Sonderanlag en	1.039,48	2.000	-960,52	1.039,48	2.000	-960,52
36300 619100	Instandhaltung von Sonderanlag en	1.349,72	14.000	-12.650,28	1.349,72	14.000	-12.650,28
36300 619200	Vergüten	0,00	16.000	-16.000,00	0,00	16.000	-16.000,00
36300 670000	Versicherungen	1.558,74	1.600	-41,26	1.558,74	1.600	-41,26
36300 710000	Öffentliche Abgaben, ohne Gebü hren gemäß FAG	11.810,30	5.000	6.810,30	11.810,30	5.000	6.810,30
36300 755000	Transfers an Unternehmen (ohne Finanzunternehmen) und andere	0,00	17.000	-17.000,00	0,00	17.000	-17.000,00
SU 22 / SU 32	Summe Aufwendungen / Auszahlungen operative Gebarung	31.324,19	73.400	-42.075,81	31.324,19	73.400	-42.075,81
SA 0 / SA 1	(0) Nettoergebnis (21 - 22) / Saldo (1) Geldfluss aus der operativen Gebarung (31 - 32)	-31.324,19	-73.400	42.075,81	-31.324,19	-73.400	42.075,81
SU 23	Summe Haushaltsrücklagen	0,00	0	0,00			
SA 00	Nettoergebnis nach Zuweisung und Entnahmen von Haushaltsrücklagen (SA 0 +/- SU 23)	-31.324,19	-73.400	42.075,81			
Investive Gebarung							
36300 301000	Kapitaltransfers von Ländern, Landesfonds und Landeskammern				20.000,00	0	20.000,00
36300 303200	Kapitaltransfers von sonstigen Trägern des öffentlichen Rech ts und Sozialversicherungsträg				12.000,00	0	12.000,00
SU 33	Summe Einzahlungen investive Gebarung				32.000,00	0	32.000,00
36300 060000	Im Bau befindliche Grundstücks einrichtungen				29.501,00	30.000	-499,00
36300 060001	Im Bau befindliche Grundstücks einrichtungen				14.405,64	36.000	-21.594,36
36300 061000	Im Bau befindliche Gebäude und Bauten				26.802,00	50.000	-23.198,00
SU 34	Summe Auszahlungen investive Gebarung				70.708,64	116.000	-45.291,36
SA 2	Saldo (2) Geldfluss aus der investiven Gebarung (33 - 34)				-38.708,64	-116.000	77.291,36
SA 3	Saldo (3) Nettofinanzierungssaldo (SA 1 + SA 2)				-70.032,83	-189.400	119.367,17
Finanzierungstätigkeit							
SU 35	Summe Einzahlungen aus der Finanzierungstätigkeit				0,00	0	0,00
SU 36	Summe Auszahlungen aus der Finanzierungstätigkeit				0,00	0	0,00
SA 4	Saldo (4) Geldfluss aus der Finanzierungstätigkeit (35 - 36)				0,00	0	0,00
SA 5	Saldo (5) Geldfluss aus der voranschlagswirksamen Gebarung (SA 3 + SA 4)				-70.032,83	-189.400	119.367,17

UA 369	Sonstige Einrichtungen und Maßnahmen	RA2021	VA2021	Differenz	RA2021	VA2021	Differenz
		Ergebnisrechnung			Finanzierungsrechnung		
SA 0 / SA 1	(0) Nettoergebnis (21 - 22) / Saldo (1) Geldfluss aus der operativen Gebarung (31 - 32)	-8.616,18	-18.000	9.383,82	-6.014,83	-15.200	9.185,17
SA 00	Nettoergebnis nach Zuweisung und Entnahmen von Haushaltsrücklagen (SA 0 +/- SU 23)	-8.616,18	-18.000	9.383,82			
SA 2	Saldo (2) Geldfluss aus der investiven Gebarung (33 - 34)				0,00	-3.000	3.000,00
SA 3	Saldo (3) Nettofinanzierungssaldo (SA 1 + SA 2)				-6.014,83	-18.200	12.185,17
SA 4	Saldo (4) Geldfluss aus der Finanzierungstätigkeit (35 - 36)				0,00	0	0,00
SA 5	Saldo (5) Geldfluss aus der voranschlagswirksamen Gebarung (SA 3 + SA 4)				-6.014,83	-18.200	12.185,17

Ansatz 36900 Konto	Volkstumpfleger, Jungbürger- feier, etc.	RA2021	VA2021	Differenz	RA2021	VA2021	Differenz
		Ergebnisrechnung			Finanzierungsrechnung		
Operative Gebarung							
SU 21 / SU 31	Summe Erträge / Einzahlungen operative Gebarung	0,00	0	0,00	0,00	0	0,00
36900 400100	Geringwertige Wirtschaftsgüter (GWG)	2.832,83	3.000	-167,17	2.832,83	3.000	-167,17
36900 413000	Handelswaren	0,00	600	-600,00	0,00	600	-600,00
36900 459100	Sonstige Verbrauchsgüter	0,00	3.000	-3.000,00	0,00	3.000	-3.000,00
36900 680000	Planmäßige Abschreibung	2.601,35	0	2.601,35			
36900 680700	Planmäßige Abschreibung	0,00	2.800	-2.800,00			
36900 728100	Entgelte für sonstige Leistung en	132,00	900	-768,00	132,00	900	-768,00
36900 728200	Vergüten	0,00	600	-600,00	0,00	600	-600,00
36900 728300	Entgelte für sonstige Leistung en	0,00	4.000	-4.000,00	0,00	4.000	-4.000,00
36900 757000	Transfers an private Organisations ohne Erwerbzweck	3.050,00	3.100	-50,00	3.050,00	3.100	-50,00
SU 22 / SU 32	Summe Aufwendungen / Auszahlungen operative Gebarung	8.616,18	18.000	-9.383,82	6.014,83	15.200	-9.185,17
SA 0 / SA 1	(0) Nettoergebnis (21 - 22) / Saldo (1) Geldfluss aus der operativen Gebarung (31 - 32)	-8.616,18	-18.000	9.383,82	-6.014,83	-15.200	9.185,17
SU 23	Summe Haushaltsrücklagen	0,00	0	0,00			
SA 00	Nettoergebnis nach Zuweisung und Entnahmen von Haushaltsrücklagen (SA 0 +/- SU 23)	-8.616,18	-18.000	9.383,82			
Investive Gebarung							
SU 33	Summe Einzahlungen investive Gebarung				0,00	0	0,00
36900 042000	Amts-, Betriebs- und Geschäftsausstattung				0,00	3.000	-3.000,00
SU 34	Summe Auszahlungen investive Gebarung				0,00	3.000	-3.000,00
SA 2	Saldo (2) Geldfluss aus der investiven Gebarung (33 - 34)				0,00	-3.000	3.000,00
SA 3	Saldo (3) Nettofinanzierungssaldo (SA 1 + SA 2)				-6.014,83	-18.200	12.185,17
Finanzierungstätigkeit							
SU 35	Summe Einzahlungen aus der Finanzierungstätigkeit				0,00	0	0,00
SU 36	Summe Auszahlungen aus der Finanzierungstätigkeit				0,00	0	0,00
SA 4	Saldo (4) Geldfluss aus der Finanzierungstätigkeit (35 - 36)				0,00	0	0,00
SA 5	Saldo (5) Geldfluss aus der voranschlagswirksamen Gebarung (SA 3 + SA 4)				-6.014,83	-18.200	12.185,17

A 38	Sonstige Kulturpflege	RA2021	VA2021	Differenz	RA2021	VA2021	Differenz
		Ergebnisrechnung			Finanzierungsrechnung		
SA 0 / SA 1	(0) Nettoergebnis (21 - 22) / Saldo (1) Geldfluss aus der operativen Gebarung (31 - 32)	-199.383,44	-202.100	2.716,56	-192.858,60	-204.700	11.841,40
SA 00	Nettoergebnis nach Zuweisung und Entnahmen von Haushaltsrücklagen (SA 0 +/- SU 23)	-199.383,44	-202.100	2.716,56			
SA 2	Saldo (2) Geldfluss aus der investiven Gebarung (33 - 34)				0,00	-1.000	1.000,00
SA 3	Saldo (3) Nettofinanzierungssaldo (SA 1 + SA 2)				-192.858,60	-205.700	12.841,40
SA 4	Saldo (4) Geldfluss aus der Finanzierungstätigkeit (35 - 36)				0,00	0	0,00
SA 5	Saldo (5) Geldfluss aus der voranschlagswirksamen Gebarung (SA 3 + SA 4)				-192.858,60	-205.700	12.841,40
UA 380	Einrichtungen der Kulturpflege	RA2021	VA2021	Differenz	RA2021	VA2021	Differenz
		Ergebnisrechnung			Finanzierungsrechnung		
SA 0 / SA 1	(0) Nettoergebnis (21 - 22) / Saldo (1) Geldfluss aus der operativen Gebarung (31 - 32)	-199.383,44	-202.100	2.716,56	-192.858,60	-204.700	11.841,40
SA 00	Nettoergebnis nach Zuweisung und Entnahmen von Haushaltsrücklagen (SA 0 +/- SU 23)	-199.383,44	-202.100	2.716,56			
SA 2	Saldo (2) Geldfluss aus der investiven Gebarung (33 - 34)				0,00	-1.000	1.000,00
SA 3	Saldo (3) Nettofinanzierungssaldo (SA 1 + SA 2)				-192.858,60	-205.700	12.841,40
SA 4	Saldo (4) Geldfluss aus der Finanzierungstätigkeit (35 - 36)				0,00	0	0,00
SA 5	Saldo (5) Geldfluss aus der voranschlagswirksamen Gebarung (SA 3 + SA 4)				-192.858,60	-205.700	12.841,40
Ansatz 38000 Konto	Kulturheim Wagram	RA2021	VA2021	Differenz	RA2021	VA2021	Differenz
		Ergebnisrechnung			Finanzierungsrechnung		
Operative Gebarung							
38000 811000	Miete- und Pachtertrag	34.677,00	48.000	-13.323,00	35.197,00	48.000	-12.803,00
38000 817400	Erträge aus der Auflösung von sonstigen Rückstellungen Abfertigungen	167,23	0	167,23			
38000 817500	Erträge aus der Auflösung von sonstigen Rückstellungen Jubiläumszuwendungen	6.511,13	6.200	311,13			
SU 21 / SU 31	Summe Erträge / Einzahlungen operative Gebarung	41.355,36	54.200	-12.844,64	35.197,00	48.000	-12.803,00
38000 400000	Geringwertige Wirtschaftsgüter (GWG)	650,48	500	150,48	650,48	500	150,48
38000 459000	Sonstige Verbrauchsgüter	295,30	1.000	-704,70	295,30	1.000	-704,70
38000 459100	Materialien	1.650,00	1.800	-150,00	1.650,00	1.800	-150,00
38000 511000	Geldbezüge der Vertragsbediensteten in handwerklicher Verwendung	35.578,20	35.600	-21,80	35.578,20	35.600	-21,80
38000 521000	Geldbezüge der ganzjährig beschäftigten Arbeiter	44.270,69	44.500	-229,31	44.270,69	44.500	-229,31
38000 563000	Sonstige Aufwandsentschädigungen	221,04	200	21,04	221,04	200	21,04
38000 565000	Mehrleistungsvergütungen	13.594,77	16.800	-3.205,23	13.594,77	16.800	-3.205,23
38000 566000	Zuwendungen aus Anlass von Jubiläen	5.082,60	5.100	-17,40	5.082,60	5.100	-17,40
38000 580000	Dienstgeberbeiträge zum Ausgleichsfonds für Familienbeihilfen	1.417,89	2.200	-782,11	1.417,89	2.200	-782,11
38000 580100	Dienstgeberbeiträge FBH-Ausgleichsfonds	138,15	0	138,15	138,15	0	138,15

Ansatz 38000		Kulturheim Wagram	RA2021	VA2021	Differenz	RA2021	VA2021	Differenz
Konto			Ergebnisrechnung			Finanzierungsrechnung		
38000	582000	Sonstige Dienstgeberbeiträge z ur sozialen Sicherheit	20.194,18	21.000	-805,82	20.194,18	21.000	-805,82
38000	588000	Kommunalsteuer	2.196,22	3.000	-803,78	2.196,22	3.000	-803,78
38000	590000	Freiwillige Sozialleistungen	90,86	100	-9,14	90,86	100	-9,14
38000	591000	Dotierung von Rückstellungen f ür Abfertigungen	0,00	2.300	-2.300,00			
38000	593000	Dotierung von Rückstellungen f ür nicht konsumierte Urlaube	10.675,89	0	10.675,89			
38000	600000	Energiebezüge	21.682,96	29.000	-7.317,04	21.682,96	29.000	-7.317,04
38000	614100	Instandhaltung von Gebäuden un d Bauten	73.333,33	80.000	-6.666,67	73.333,33	80.000	-6.666,67
38000	614200	Instandhaltung von Gebäuden un d Bauten	0,00	2.000	-2.000,00	0,00	2.000	-2.000,00
38000	618000	Instandhaltung von sonstigen A nlagen	0,00	1.000	-1.000,00	0,00	1.000	-1.000,00
38000	631000	Telekommunikationsdienste	52,32	100	-47,68	52,32	100	-47,68
38000	670000	Versicherungen	4.468,08	4.600	-131,92	4.468,08	4.600	-131,92
38000	680000	Planmäßige Abschreibung	2.007,31	0	2.007,31			
38000	680700	Planmäßige Abschreibung	0,00	1.300	-1.300,00			
38000	700900	Miet- und Pachtaufwand (Verwaltung)	3.038,53	3.900	-861,47	3.038,53	3.900	-861,47
38000	710000	Öffentliche Abgaben, ohne Gebü hren gemäß FAG	100,00	300	-200,00	100,00	300	-200,00
SU 22 / SU 32		Summe Aufwendungen / Auszahlungen operative Gebarung	240.738,80	256.300	-15.561,20	228.055,60	252.700	-24.644,40
SA 0 / SA 1		(0) Nettoergebnis (21 - 22) / Saldo (1) Geldfluss aus der operativen Gebarung (31 - 32)	-199.383,44	-202.100	2.716,56	-192.858,60	-204.700	11.841,40
SU 23		Summe Haushaltsrücklagen	0,00	0	0,00			
SA 00		Nettoergebnis nach Zuweisung und Entnahmen von Haushaltsrücklagen (SA 0 +/- SU 23)	-199.383,44	-202.100	2.716,56			
Investive Gebarung								
SU 33		Summe Einzahlungen investive Gebarung				0,00	0	0,00
38000	042000	Amts-, Betriebs- und Geschäftsausstattung				0,00	1.000	-1.000,00
SU 34		Summe Auszahlungen investive Gebarung				0,00	1.000	-1.000,00
SA 2		Saldo (2) Geldfluss aus der investiven Gebarung (33 - 34)				0,00	-1.000	1.000,00
SA 3		Saldo (3) Nettofinanzierungssaldo (SA 1 + SA 2)				-192.858,60	-205.700	12.841,40
Finanzierungstätigkeit								
SU 35		Summe Einzahlungen aus der Finanzierungstätigkeit				0,00	0	0,00
SU 36		Summe Auszahlungen aus der Finanzierungstätigkeit				0,00	0	0,00
SA 4		Saldo (4) Geldfluss aus der Finanzierungstätigkeit (35 - 36)				0,00	0	0,00
SA 5		Saldo (5) Geldfluss aus der voranschlagswirksamen Gebarung (SA 3 + SA 4)				-192.858,60	-205.700	12.841,40

A 39	Kultus	RA2021	VA2021	Differenz	RA2021	VA2021	Differenz
		Ergebnisrechnung			Finanzierungsrechnung		
SA 0 / SA 1	(0) Nettoergebnis (21 - 22) / Saldo (1) Geldfluss aus der operativen Gebarung (31 - 32)	-3.162,20	-4.100	937,80	-3.162,20	-4.100	937,80
SA 00	Nettoergebnis nach Zuweisung und Entnahmen von Haushaltsrücklagen (SA 0 +/- SU 23)	-3.162,20	-4.100	937,80			
SA 2	Saldo (2) Geldfluss aus der investiven Gebarung (33 - 34)				0,00	0	0,00
SA 3	Saldo (3) Nettofinanzierungssaldo (SA 1 + SA 2)				-3.162,20	-4.100	937,80
SA 4	Saldo (4) Geldfluss aus der Finanzierungstätigkeit (35 - 36)				0,00	0	0,00
SA 5	Saldo (5) Geldfluss aus der voranschlagswirksamen Gebarung (SA 3 + SA 4)				-3.162,20	-4.100	937,80
UA 390	Kirchliche Angelegenheiten	RA2021	VA2021	Differenz	RA2021	VA2021	Differenz
		Ergebnisrechnung			Finanzierungsrechnung		
SA 0 / SA 1	(0) Nettoergebnis (21 - 22) / Saldo (1) Geldfluss aus der operativen Gebarung (31 - 32)	-3.162,20	-4.100	937,80	-3.162,20	-4.100	937,80
SA 00	Nettoergebnis nach Zuweisung und Entnahmen von Haushaltsrücklagen (SA 0 +/- SU 23)	-3.162,20	-4.100	937,80			
SA 2	Saldo (2) Geldfluss aus der investiven Gebarung (33 - 34)				0,00	0	0,00
SA 3	Saldo (3) Nettofinanzierungssaldo (SA 1 + SA 2)				-3.162,20	-4.100	937,80
SA 4	Saldo (4) Geldfluss aus der Finanzierungstätigkeit (35 - 36)				0,00	0	0,00
SA 5	Saldo (5) Geldfluss aus der voranschlagswirksamen Gebarung (SA 3 + SA 4)				-3.162,20	-4.100	937,80

Ansatz 39000 Konto	Kirchliche Angelegenheiten	RA2021	VA2021	Differenz	RA2021	VA2021	Differenz
		Ergebnisrechnung			Finanzierungsrechnung		
Operative Gebarung							
SU 21 / SU 31	Summe Erträge / Einzahlungen operative Gebarung	0,00	0	0,00	0,00	0	0,00
39000 600000	Energiebezüge	1.474,31	1.500	-25,69	1.474,31	1.500	-25,69
39000 619000	Instandhaltung von Sonderanlagen	348,00	1.000	-652,00	348,00	1.000	-652,00
39000 670000	Versicherungen	342,29	400	-57,71	342,29	400	-57,71
39000 700900	Miet- und Pachtaufwand (Verwaltung)	997,60	1.200	-202,40	997,60	1.200	-202,40
SU 22 / SU 32	Summe Aufwendungen / Auszahlungen operative Gebarung	3.162,20	4.100	-937,80	3.162,20	4.100	-937,80
SA 0 / SA 1	(0) Nettoergebnis (21 - 22) / Saldo (1) Geldfluss aus der operativen Gebarung (31 - 32)	-3.162,20	-4.100	937,80	-3.162,20	-4.100	937,80
SU 23	Summe Haushaltsrücklagen	0,00	0	0,00			
SA 00	Nettoergebnis nach Zuweisung und Entnahmen von Haushaltsrücklagen (SA 0 +/- SU 23)	-3.162,20	-4.100	937,80			
Investive Gebarung							
SU 33	Summe Einzahlungen investive Gebarung				0,00	0	0,00
SU 34	Summe Auszahlungen investive Gebarung				0,00	0	0,00
SA 2	Saldo (2) Geldfluss aus der investiven Gebarung (33 - 34)				0,00	0	0,00
SA 3	Saldo (3) Nettofinanzierungssaldo (SA 1 + SA 2)				-3.162,20	-4.100	937,80
Finanzierungstätigkeit							
SU 35	Summe Einzahlungen aus der Finanzierungstätigkeit				0,00	0	0,00
SU 36	Summe Auszahlungen aus der Finanzierungstätigkeit				0,00	0	0,00
SA 4	Saldo (4) Geldfluss aus der Finanzierungstätigkeit (35 - 36)				0,00	0	0,00
SA 5	Saldo (5) Geldfluss aus der voranschlagswirksamen Gebarung (SA 3 + SA 4)				-3.162,20	-4.100	937,80

Detailnachweis der Konten

Einzelplan 4	Soziale Wohlfahrt und Wohnbauförderung (Länder und Gemeinden)	RA2021	VA2021	Differenz	RA2021	VA2021	Differenz
		Ergebnisrechnung			Finanzierungsrechnung		
SA 0 / SA 1	(0) Nettoergebnis (21 - 22) / Saldo (1) Geldfluss aus der operativen Gebarung (31 - 32)	-19.312.378,05	-20.070.000	757.621,95	-21.280.927,59	-20.010.000	-1.270.927,59
SA 00	Nettoergebnis nach Zuweisung und Entnahmen von Haushaltsrücklagen (SA 0 +/- SU 23)	-19.312.378,05	-20.070.000	757.621,95			
SA 2	Saldo (2) Geldfluss aus der investiven Gebarung (33 - 34)				-63.762,05	-88.700	24.937,95
SA 3	Saldo (3) Nettofinanzierungssaldo (SA 1 + SA 2)				-21.344.689,64	-20.098.700	-1.245.989,64
SA 4	Saldo (4) Geldfluss aus der Finanzierungstätigkeit (35 - 36)				-1.367,34	-1.400	32,66
SA 5	Saldo (5) Geldfluss aus der voranschlagswirksamen Gebarung (SA 3 + SA 4)				-21.346.056,98	-20.100.100	-1.245.956,98
A 40	Gesonderte Verwaltung	RA2021	VA2021	Differenz	RA2021	VA2021	Differenz
		Ergebnisrechnung			Finanzierungsrechnung		
SA 0 / SA 1	(0) Nettoergebnis (21 - 22) / Saldo (1) Geldfluss aus der operativen Gebarung (31 - 32)	-216.352,19	-2.075.800	1.859.447,81	-2.190.622,84	-2.026.300	-164.322,84
SA 00	Nettoergebnis nach Zuweisung und Entnahmen von Haushaltsrücklagen (SA 0 +/- SU 23)	-216.352,19	-2.075.800	1.859.447,81			
SA 2	Saldo (2) Geldfluss aus der investiven Gebarung (33 - 34)				0,00	0	0,00
SA 3	Saldo (3) Nettofinanzierungssaldo (SA 1 + SA 2)				-2.190.622,84	-2.026.300	-164.322,84
SA 4	Saldo (4) Geldfluss aus der Finanzierungstätigkeit (35 - 36)				0,00	0	0,00
SA 5	Saldo (5) Geldfluss aus der voranschlagswirksamen Gebarung (SA 3 + SA 4)				-2.190.622,84	-2.026.300	-164.322,84
UA 400	Sozialamt	RA2021	VA2021	Differenz	RA2021	VA2021	Differenz
		Ergebnisrechnung			Finanzierungsrechnung		
SA 0 / SA 1	(0) Nettoergebnis (21 - 22) / Saldo (1) Geldfluss aus der operativen Gebarung (31 - 32)	1.018.175,87	-877.200	1.895.375,87	-966.557,75	-840.700	-125.857,75
SA 00	Nettoergebnis nach Zuweisung und Entnahmen von Haushaltsrücklagen (SA 0 +/- SU 23)	1.018.175,87	-877.200	1.895.375,87			
SA 2	Saldo (2) Geldfluss aus der investiven Gebarung (33 - 34)				0,00	0	0,00
SA 3	Saldo (3) Nettofinanzierungssaldo (SA 1 + SA 2)				-966.557,75	-840.700	-125.857,75
SA 4	Saldo (4) Geldfluss aus der Finanzierungstätigkeit (35 - 36)				0,00	0	0,00
SA 5	Saldo (5) Geldfluss aus der voranschlagswirksamen Gebarung (SA 3 + SA 4)				-966.557,75	-840.700	-125.857,75
Ansatz 40000 Konto	Sozialhilfe	RA2021	VA2021	Differenz	RA2021	VA2021	Differenz
		Ergebnisrechnung			Finanzierungsrechnung		
Operative Gebarung							
40000 816000	Vergütungen	18.096,50	36.000	-17.903,50	18.096,50	36.000	-17.903,50
40000 817200	Erträge aus der Auflösung von sonstigen Rückstellungen	15.249,41	0	15.249,41			

Ansatz 4000 Konto	Sozialhilfe	RA2021	VA2021	Differenz	RA2021	VA2021	Differenz
		Ergebnisrechnung			Finanzierungsrechnung		
40000 817400	Erträge aus der Auflösung von sonstigen Rückstellungen Abfertigungen	83.758,76	0	83.758,76			
40000 817500	Erträge aus der Auflösung von sonstigen Rückstellungen Jubiläumszuwendungen	27.423,19	0	27.423,19			
40000 817800	Erträge aus der Auflösung von sonstigen Rückstellungen Pensionen	1.858.302,26	0	1.858.302,26			
SU 21 / SU 31	Summe Erträge / Einzahlungen operative Gebarung	2.002.830,12	36.000	1.966.830,12	18.096,50	36.000	-17.903,50
40000 500000	Geldbezüge der Beamten der Verwaltung	73.995,18	0	73.995,18	73.995,18	0	73.995,18
40000 510000	Geldbezüge der Vertragsbediensteten der Verwaltung	683.514,86	682.600	914,86	683.514,86	682.600	914,86
40000 511000	Geldbezüge der Vertragsbediensteten in handwerklicher Verwendung	2.601,30	0	2.601,30	2.601,30	0	2.601,30
40000 563000	Sonstige Aufwandsentschädigungen	2.605,57	2.500	105,57	2.605,57	2.500	105,57
40000 565000	Mehrleistungsvergütungen	12.168,75	2.200	9.968,75	12.168,75	2.200	9.968,75
40000 569000	Sonstige Nebengebühren	36.558,28	22.900	13.658,28	36.558,28	22.900	13.658,28
40000 580000	Dienstgeberbeiträge zum Ausgleichsfonds für Familienbeihilfen	24.802,26	24.500	302,26	24.802,26	24.500	302,26
40000 582000	Sonstige Dienstgeberbeiträge zur sozialen Sicherheit	147.471,30	140.000	7.471,30	147.471,30	140.000	7.471,30
40000 590000	Freiwillige Sozialleistungen	845,89	700	145,89	845,89	700	145,89
40000 591000	Dotierung von Rückstellungen für Abfertigungen	0,00	15.600	-15.600,00			
40000 592000	Dotierung von Rückstellungen für Jubiläumszuwendungen	0,00	20.900	-20.900,00			
40000 724000	Reisegebühren	90,86	300	-209,14	90,86	300	-209,14
40000 728000	Entgelte für sonstige Leistungen	0,00	1.000	-1.000,00	0,00	1.000	-1.000,00
SU 22 / SU 32	Summe Aufwendungen / Auszahlungen operative Gebarung	984.654,25	913.200	71.454,25	984.654,25	876.700	107.954,25
SA 0 / SA 1	(0) Nettoergebnis (21 - 22) / Saldo (1) Geldfluss aus der operativen Gebarung (31 - 32)	1.018.175,87	-877.200	1.895.375,87	-966.557,75	-840.700	-125.857,75
SU 23	Summe Haushaltsrücklagen	0,00	0	0,00			
SA 00	Nettoergebnis nach Zuweisung und Entnahmen von Haushaltsrücklagen (SA 0 +/- SU 23)	1.018.175,87	-877.200	1.895.375,87			
Investive Gebarung							
SU 33	Summe Einzahlungen investive Gebarung				0,00	0	0,00
SU 34	Summe Auszahlungen investive Gebarung				0,00	0	0,00
SA 2	Saldo (2) Geldfluss aus der investiven Gebarung (33 - 34)				0,00	0	0,00
SA 3	Saldo (3) Nettofinanzierungssaldo (SA 1 + SA 2)				-966.557,75	-840.700	-125.857,75
Finanzierungstätigkeit							
SU 35	Summe Einzahlungen aus der Finanzierungstätigkeit				0,00	0	0,00
SU 36	Summe Auszahlungen aus der Finanzierungstätigkeit				0,00	0	0,00
SA 4	Saldo (4) Geldfluss aus der Finanzierungstätigkeit (35 - 36)				0,00	0	0,00
SA 5	Saldo (5) Geldfluss aus der voranschlagswirksamen Gebarung (SA 3 + SA 4)				-966.557,75	-840.700	-125.857,75

UA 401	Jugendamt	RA2021	VA2021	Differenz	RA2021	VA2021	Differenz
		Ergebnisrechnung			Finanzierungsrechnung		
SA 0 / SA 1	(0) Nettoergebnis (21 - 22) / Saldo (1) Geldfluss aus der operativen Gebarung (31 - 32)	-1.234.528,06	-1.198.600	-35.928,06	-1.224.065,09	-1.185.600	-38.465,09
SA 00	Nettoergebnis nach Zuweisung und Entnahmen von Haushaltsrücklagen (SA 0 +/- SU 23)	-1.234.528,06	-1.198.600	-35.928,06			
SA 2	Saldo (2) Geldfluss aus der investiven Gebarung (33 - 34)				0,00	0	0,00
SA 3	Saldo (3) Nettofinanzierungssaldo (SA 1 + SA 2)				-1.224.065,09	-1.185.600	-38.465,09
SA 4	Saldo (4) Geldfluss aus der Finanzierungstätigkeit (35 - 36)				0,00	0	0,00
SA 5	Saldo (5) Geldfluss aus der voranschlagswirksamen Gebarung (SA 3 + SA 4)				-1.224.065,09	-1.185.600	-38.465,09

Ansatz 40100 Konto	Jugendhilfe	RA2021	VA2021	Differenz	RA2021	VA2021	Differenz
		Ergebnisrechnung			Finanzierungsrechnung		
Operative Gebarung							
40100 817400	Erträge aus der Auflösung von sonstigen Rückstellungen Abfertigungen	45.926,11	0	45.926,11			
SU 21 / SU 31	Summe Erträge / Einzahlungen operative Gebarung	45.926,11	0	45.926,11	0,00	0	0,00
40100 500000	Geldbezüge der Beamten der Verwaltung	178.926,60	180.600	-1.673,40	178.926,60	180.600	-1.673,40
40100 510000	Geldbezüge der Vertragsbediensteten der Verwaltung	686.654,69	667.700	18.954,69	686.654,69	667.700	18.954,69
40100 522000	Geldbezüge der nicht ganzjährig beschäftigten Angestellten	225,30	0	225,30	225,30	0	225,30
40100 563000	Sonstige Aufwandsentschädigungen	8.522,29	7.600	922,29	8.522,29	7.600	922,29
40100 565000	Mehrleistungsvergütungen	16.379,39	6.500	9.879,39	16.379,39	6.500	9.879,39
40100 566000	Zuwendungen aus Anlass von Dienstjubiläen	10.575,90	10.600	-24,10	10.575,90	10.600	-24,10
40100 569000	Sonstige Nebengebühren	114.159,09	112.200	1.959,09	114.159,09	112.200	1.959,09
40100 580000	Dienstgeberbeiträge zum Ausgleichsfonds für Familienbeihilfen	30.604,82	29.600	1.004,82	30.604,82	29.600	1.004,82
40100 582000	Sonstige Dienstgeberbeiträge zur sozialen Sicherheit	176.748,83	168.800	7.948,83	176.748,83	168.800	7.948,83
40100 590000	Freiwillige Sozialleistungen	827,18	900	-72,82	827,18	900	-72,82
40100 591000	Dotierung von Rückstellungen für Abfertigungen	0,00	8.700	-8.700,00			
40100 592000	Dotierung von Rückstellungen für Jubiläumsszuwendungen	38.957,31	4.300	34.657,31			
40100 593000	Dotierung von Rückstellungen für nicht konsumierte Urlaube	17.431,77	0	17.431,77			
40100 724000	Reisegebühren	441,00	1.100	-659,00	441,00	1.100	-659,00
SU 22 / SU 32	Summe Aufwendungen / Auszahlungen operative Gebarung	1.280.454,17	1.198.600	81.854,17	1.224.065,09	1.185.600	38.465,09
SA 0 / SA 1	(0) Nettoergebnis (21 - 22) / Saldo (1) Geldfluss aus der operativen Gebarung (31 - 32)	-1.234.528,06	-1.198.600	-35.928,06	-1.224.065,09	-1.185.600	-38.465,09
SU 23	Summe Haushaltsrücklagen	0,00	0	0,00			
SA 00	Nettoergebnis nach Zuweisung und Entnahmen von Haushaltsrücklagen (SA 0 +/- SU 23)	-1.234.528,06	-1.198.600	-35.928,06			
Investive Gebarung							
SU 33	Summe Einzahlungen investive Gebarung				0,00	0	0,00
SU 34	Summe Auszahlungen investive Gebarung				0,00	0	0,00
SA 2	Saldo (2) Geldfluss aus der investiven Gebarung (33 - 34)				0,00	0	0,00
SA 3	Saldo (3) Nettofinanzierungssaldo (SA 1 + SA 2)				-1.224.065,09	-1.185.600	-38.465,09
Finanzierungstätigkeit							
SU 35	Summe Einzahlungen aus der Finanzierungstätigkeit				0,00	0	0,00
SU 36	Summe Auszahlungen aus der Finanzierungstätigkeit				0,00	0	0,00
SA 4	Saldo (4) Geldfluss aus der Finanzierungstätigkeit (35 - 36)				0,00	0	0,00
SA 5	Saldo (5) Geldfluss aus der voranschlagswirksamen Gebarung (SA 3 + SA 4)				-1.224.065,09	-1.185.600	-38.465,09

A 41	Allgemeine öffentliche Wohlfahrt	RA2021	VA2021	Differenz	RA2021	VA2021	Differenz
		Ergebnisrechnung			Finanzierungsrechnung		
SA 0 / SA 1	(0) Nettoergebnis (21 - 22) / Saldo (1) Geldfluss aus der operativen Gebarung (31 - 32)	-15.716.689,01	-15.121.000	-595.689,01	-15.718.437,16	-15.121.000	-597.437,16
SA 00	Nettoergebnis nach Zuweisung und Entnahmen von Haushaltsrücklagen (SA 0 +/- SU 23)	-15.716.689,01	-15.121.000	-595.689,01			
SA 2	Saldo (2) Geldfluss aus der investiven Gebarung (33 - 34)				0,00	0	0,00
SA 3	Saldo (3) Nettofinanzierungssaldo (SA 1 + SA 2)				-15.718.437,16	-15.121.000	-597.437,16
SA 4	Saldo (4) Geldfluss aus der Finanzierungstätigkeit (35 - 36)				0,00	0	0,00
SA 5	Saldo (5) Geldfluss aus der voranschlagswirksamen Gebarung (SA 3 + SA 4)				-15.718.437,16	-15.121.000	-597.437,16
UA 419	Sonstige Einrichtungen und Maßnahmen	RA2021	VA2021	Differenz	RA2021	VA2021	Differenz
		Ergebnisrechnung			Finanzierungsrechnung		
SA 0 / SA 1	(0) Nettoergebnis (21 - 22) / Saldo (1) Geldfluss aus der operativen Gebarung (31 - 32)	-15.716.689,01	-15.121.000	-595.689,01	-15.718.437,16	-15.121.000	-597.437,16
SA 00	Nettoergebnis nach Zuweisung und Entnahmen von Haushaltsrücklagen (SA 0 +/- SU 23)	-15.716.689,01	-15.121.000	-595.689,01			
SA 2	Saldo (2) Geldfluss aus der investiven Gebarung (33 - 34)				0,00	0	0,00
SA 3	Saldo (3) Nettofinanzierungssaldo (SA 1 + SA 2)				-15.718.437,16	-15.121.000	-597.437,16
SA 4	Saldo (4) Geldfluss aus der Finanzierungstätigkeit (35 - 36)				0,00	0	0,00
SA 5	Saldo (5) Geldfluss aus der voranschlagswirksamen Gebarung (SA 3 + SA 4)				-15.718.437,16	-15.121.000	-597.437,16

Ansatz 41900 Konto	Sozialhilfverbandsumlage	RA2021	VA2021	Differenz	RA2021	VA2021	Differenz
		Ergebnisrechnung			Finanzierungsrechnung		
Operative Gebarung							
41900 828000	Rückersätze von Aufwendungen	19.047,30	0	19.047,30	19.047,30	0	19.047,30
SU 21 / SU 31	Summe Erträge / Einzahlungen operative Gebarung	19.047,30	0	19.047,30	19.047,30	0	19.047,30
41900 728000	Entgelte für sonstige Leistungen	28.921,48	10.000	18.921,48	30.669,63	10.000	20.669,63
41900 751100	Transfers an Länder, Landesfonds und Landeskammern	14.764.409,12	14.208.000	556.409,12	14.764.409,12	14.208.000	556.409,12
41900 751200	Transfers an Länder, Landesfonds und Landeskammern	942.405,71	903.000	39.405,71	942.405,71	903.000	39.405,71
SU 22 / SU 32	Summe Aufwendungen / Auszahlungen operative Gebarung	15.735.736,31	15.121.000	614.736,31	15.737.484,46	15.121.000	616.484,46
SA 0 / SA 1	(0) Nettoergebnis (21 - 22) / Saldo (1) Geldfluss aus der operativen Gebarung (31 - 32)	-15.716.689,01	-15.121.000	-595.689,01	-15.718.437,16	-15.121.000	-597.437,16
SU 23	Summe Haushaltsrücklagen	0,00	0	0,00			
SA 00	Nettoergebnis nach Zuweisung und Entnahmen von Haushaltsrücklagen (SA 0 +/- SU 23)	-15.716.689,01	-15.121.000	-595.689,01			
Investive Gebarung							
SU 33	Summe Einzahlungen investive Gebarung				0,00	0	0,00
SU 34	Summe Auszahlungen investive Gebarung				0,00	0	0,00
SA 2	Saldo (2) Geldfluss aus der investiven Gebarung (33 - 34)				0,00	0	0,00
SA 3	Saldo (3) Nettofinanzierungssaldo (SA 1 + SA 2)				-15.718.437,16	-15.121.000	-597.437,16
Finanzierungstätigkeit							
SU 35	Summe Einzahlungen aus der Finanzierungstätigkeit				0,00	0	0,00
SU 36	Summe Auszahlungen aus der Finanzierungstätigkeit				0,00	0	0,00
SA 4	Saldo (4) Geldfluss aus der Finanzierungstätigkeit (35 - 36)				0,00	0	0,00
SA 5	Saldo (5) Geldfluss aus der voranschlagswirksamen Gebarung (SA 3 + SA 4)				-15.718.437,16	-15.121.000	-597.437,16
A 42	Freie Wohlfahrt	RA2021	VA2021	Differenz	RA2021	VA2021	Differenz
		Ergebnisrechnung			Finanzierungsrechnung		
SA 0 / SA 1	(0) Nettoergebnis (21 - 22) / Saldo (1) Geldfluss aus der operativen Gebarung (31 - 32)	-244.823,21	-288.200	43.376,79	-237.462,80	-277.800	40.337,20
SA 00	Nettoergebnis nach Zuweisung und Entnahmen von Haushaltsrücklagen (SA 0 +/- SU 23)	-244.823,21	-288.200	43.376,79			
SA 2	Saldo (2) Geldfluss aus der investiven Gebarung (33 - 34)				-65.127,68	-90.000	24.872,32
SA 3	Saldo (3) Nettofinanzierungssaldo (SA 1 + SA 2)				-302.590,48	-367.800	65.209,52
SA 4	Saldo (4) Geldfluss aus der Finanzierungstätigkeit (35 - 36)				0,00	0	0,00
SA 5	Saldo (5) Geldfluss aus der voranschlagswirksamen Gebarung (SA 3 + SA 4)				-302.590,48	-367.800	65.209,52

UA 423	Essen auf Rädern	RA2021	VA2021	Differenz	RA2021	VA2021	Differenz
		Ergebnisrechnung			Finanzierungsrechnung		
SA 0 / SA 1	(0) Nettoergebnis (21 - 22) / Saldo (1) Geldfluss aus der operativen Gebarung (31 - 32)	-40.561,33	-75.200	34.638,67	-32.201,32	-64.800	32.598,68
SA 00	Nettoergebnis nach Zuweisung und Entnahmen von Haushaltsrücklagen (SA 0 +/- SU 23)	-40.561,33	-75.200	34.638,67			
SA 2	Saldo (2) Geldfluss aus der investiven Gebarung (33 - 34)				-65.127,68	-90.000	24.872,32
SA 3	Saldo (3) Nettofinanzierungssaldo (SA 1 + SA 2)				-97.329,00	-154.800	57.471,00
SA 4	Saldo (4) Geldfluss aus der Finanzierungstätigkeit (35 - 36)				0,00	0	0,00
SA 5	Saldo (5) Geldfluss aus der voranschlagswirksamen Gebarung (SA 3 + SA 4)				-97.329,00	-154.800	57.471,00
Ansatz 42300 Konto	Essen auf Rädern	RA2021	VA2021	Differenz	RA2021	VA2021	Differenz
		Ergebnisrechnung			Finanzierungsrechnung		
Operative Gebarung							
42300 803000	Veräußerungen von technischen Anlagen, Fahrzeugen und Maschi nen	4.400,00	0	4.400,00			
42300 810000	Erträge aus Leistungen	369.393,21	377.800	-8.406,79	369.003,21	377.800	-8.796,79
42300 813000	Erträge aus der Auflösung von Investitionszuschüssen (Kapita ltransfers)	1.201,11	0	1.201,11			
42300 861000	Transfers von Ländern, Landesf onds und Landeskammern	40.225,75	37.000	3.225,75	40.225,75	37.000	3.225,75
42300 871000	Kapitaltransfers aus Gemeinde- Bedarfzuweisungsmittel	5.000,00	0	5.000,00	5.000,00	0	5.000,00
SU 21 / SU 31	Summe Erträge / Einzahlungen operative Gebarung	420.220,07	414.800	5.420,07	414.228,96	414.800	-571,04
42300 400000	Geringwertige Wirtschaftsgüter (GWG)	0,00	100	-100,00	18,90	100	-81,10
42300 400200	Geringwertige Wirtschaftsgüter (GWG)	0,00	100	-100,00	0,00	100	-100,00
42300 413000	Handelswaren	2.656,73	4.000	-1.343,27	2.656,73	4.000	-1.343,27
42300 430000	Lebensmittel	335.283,36	352.700	-17.416,64	336.647,11	352.700	-16.052,89
42300 452000	Treibstoffe	4.982,04	7.500	-2.517,96	4.753,96	7.500	-2.746,04
42300 459000	Sonstige Verbrauchsgüter	54.925,26	42.000	12.925,26	54.913,89	42.000	12.913,89
42300 459100	Sonstige Verbrauchsgüter	0,00	1.000	-1.000,00	0,00	1.000	-1.000,00
42300 617000	Instandhaltung von Fahrzeugen	8.944,58	12.000	-3.055,42	7.043,54	12.000	-4.956,46
42300 670000	Versicherungen	737,00	800	-63,00	737,00	800	-63,00
42300 670200	Versicherungen (Fahrzeuge)	4.307,75	6.000	-1.692,25	4.307,75	6.000	-1.692,25
42300 680000	Planmäßige Abschreibung	13.593,28	0	13.593,28			
42300 680600	Planmäßige Abschreibung	0,00	10.400	-10.400,00			
42300 710000	Öffentliche Abgaben, ohne Gebü hren gemäß FAG	105,70	400	-294,30	105,70	400	-294,30
42300 710005	Öffentliche Abgaben, ohne Gebü hren gemäß FAG	149,20	0	149,20	149,20	0	149,20
42300 728000	Entgelte für sonstige Leistung en	17.000,00	17.000	0,00	17.000,00	17.000	0,00
42300 728100	Vergü ten	18.096,50	36.000	-17.903,50	18.096,50	36.000	-17.903,50
SU 22 / SU 32	Summe Aufwendungen / Auszahlungen operative Gebarung	460.781,40	490.000	-29.218,60	446.430,28	479.600	-33.169,72
SA 0 / SA 1	(0) Nettoergebnis (21 - 22) / Saldo (1) Geldfluss aus der operativen Gebarung (31 - 32)	-40.561,33	-75.200	34.638,67	-32.201,32	-64.800	32.598,68
SU 23	Summe Haushaltsrücklagen	0,00	0	0,00			

Ansatz 42300 Konto	Essen auf Rädern	RA2021	VA2021	Differenz	RA2021	VA2021	Differenz
		Ergebnisrechnung			Finanzierungsrechnung		
SA 00	Nettoergebnis nach Zuweisung und Entnahmen von Haushaltsrücklagen (SA 0 +/- SU 23)	-40.561,33	-75.200	34.638,67			
Investive Gebarung							
42300 300000	Kapitaltransfers von Bund, Bundesfonds und Bundeskammern				10.500,00	0	10.500,00
42300 301000	Kapitaltransfers von Ländern, Landesfonds und Landeskammern				1.000,00	0	1.000,00
42300 803000	Veräußerungen von technischen Anlagen, Fahrzeugen und Maschinen				4.400,00	0	4.400,00
SU 33	Summe Einzahlungen investive Gebarung				15.900,00	0	15.900,00
42300 040000	Fahrzeuge				81.027,68	90.000	-8.972,32
SU 34	Summe Auszahlungen investive Gebarung				81.027,68	90.000	-8.972,32
SA 2	Saldo (2) Geldfluss aus der investiven Gebarung (33 - 34)				-65.127,68	-90.000	24.872,32
SA 3	Saldo (3) Nettofinanzierungssaldo (SA 1 + SA 2)				-97.329,00	-154.800	57.471,00
Finanzierungstätigkeit							
SU 35	Summe Einzahlungen aus der Finanzierungstätigkeit				0,00	0	0,00
SU 36	Summe Auszahlungen aus der Finanzierungstätigkeit				0,00	0	0,00
SA 4	Saldo (4) Geldfluss aus der Finanzierungstätigkeit (35 - 36)				0,00	0	0,00
SA 5	Saldo (5) Geldfluss aus der voranschlagswirksamen Gebarung (SA 3 + SA 4)				-97.329,00	-154.800	57.471,00
UA 429	Sonstige Einrichtungen und Maßnahmen	RA2021	VA2021	Differenz	RA2021	VA2021	Differenz
		Ergebnisrechnung			Finanzierungsrechnung		
SA 0 / SA 1	(0) Nettoergebnis (21 - 22) / Saldo (1) Geldfluss aus der operativen Gebarung (31 - 32)	-204.261,88	-213.000	8.738,12	-205.261,48	-213.000	7.738,52
SA 00	Nettoergebnis nach Zuweisung und Entnahmen von Haushaltsrücklagen (SA 0 +/- SU 23)	-204.261,88	-213.000	8.738,12			
SA 2	Saldo (2) Geldfluss aus der investiven Gebarung (33 - 34)				0,00	0	0,00
SA 3	Saldo (3) Nettofinanzierungssaldo (SA 1 + SA 2)				-205.261,48	-213.000	7.738,52
SA 4	Saldo (4) Geldfluss aus der Finanzierungstätigkeit (35 - 36)				0,00	0	0,00
SA 5	Saldo (5) Geldfluss aus der voranschlagswirksamen Gebarung (SA 3 + SA 4)				-205.261,48	-213.000	7.738,52

Ansatz 42900 Konto	Unterstützungsbeiträge, Subventionen, Weihnachtspakete	RA2021	VA2021	Differenz	RA2021	VA2021	Differenz
		Ergebnisrechnung			Finanzierungsrechnung		
Operative Gebarung							
SU 21 / SU 31	Summe Erträge / Einzahlungen operative Gebarung	0,00	0	0,00	0,00	0	0,00
42900 430000	Lebensmittel	4.000,08	5.000	-999,92	4.999,68	5.000	-0,32
42900 757100	Transfers an private Organisations ohne Erwerbszweck	199.059,40	204.000	-4.940,60	199.059,40	204.000	-4.940,60
42900 757200	Transfers an private Organisations ohne Erwerbszweck	1.202,40	4.000	-2.797,60	1.202,40	4.000	-2.797,60
SU 22 / SU 32	Summe Aufwendungen / Auszahlungen operative Gebarung	204.261,88	213.000	-8.738,12	205.261,48	213.000	-7.738,52
SA 0 / SA 1	(0) Nettoergebnis (21 - 22) / Saldo (1) Geldfluss aus der operativen Gebarung (31 - 32)	-204.261,88	-213.000	8.738,12	-205.261,48	-213.000	7.738,52
SU 23	Summe Haushaltsrücklagen	0,00	0	0,00			
SA 00	Nettoergebnis nach Zuweisung und Entnahmen von Haushaltsrücklagen (SA 0 +/- SU 23)	-204.261,88	-213.000	8.738,12			
Investive Gebarung							
SU 33	Summe Einzahlungen investive Gebarung				0,00	0	0,00
SU 34	Summe Auszahlungen investive Gebarung				0,00	0	0,00
SA 2	Saldo (2) Geldfluss aus der investiven Gebarung (33 - 34)				0,00	0	0,00
SA 3	Saldo (3) Nettofinanzierungssaldo (SA 1 + SA 2)				-205.261,48	-213.000	7.738,52
Finanzierungstätigkeit							
SU 35	Summe Einzahlungen aus der Finanzierungstätigkeit				0,00	0	0,00
SU 36	Summe Auszahlungen aus der Finanzierungstätigkeit				0,00	0	0,00
SA 4	Saldo (4) Geldfluss aus der Finanzierungstätigkeit (35 - 36)				0,00	0	0,00
SA 5	Saldo (5) Geldfluss aus der voranschlagswirksamen Gebarung (SA 3 + SA 4)				-205.261,48	-213.000	7.738,52
A 43	Jugendwohlfahrt	RA2021	VA2021	Differenz	RA2021	VA2021	Differenz
		Ergebnisrechnung			Finanzierungsrechnung		
SA 0 / SA 1	(0) Nettoergebnis (21 - 22) / Saldo (1) Geldfluss aus der operativen Gebarung (31 - 32)	-3.097.187,03	-2.491.700	-605.487,03	-3.097.078,18	-2.491.600	-605.478,18
SA 00	Nettoergebnis nach Zuweisung und Entnahmen von Haushaltsrücklagen (SA 0 +/- SU 23)	-3.097.187,03	-2.491.700	-605.487,03			
SA 2	Saldo (2) Geldfluss aus der investiven Gebarung (33 - 34)				0,00	0	0,00
SA 3	Saldo (3) Nettofinanzierungssaldo (SA 1 + SA 2)				-3.097.078,18	-2.491.600	-605.478,18
SA 4	Saldo (4) Geldfluss aus der Finanzierungstätigkeit (35 - 36)				0,00	0	0,00
SA 5	Saldo (5) Geldfluss aus der voranschlagswirksamen Gebarung (SA 3 + SA 4)				-3.097.078,18	-2.491.600	-605.478,18

UA 439	Sonstige Einrichtungen und Maßnahmen	RA2021	VA2021	Differenz	RA2021	VA2021	Differenz
		Ergebnisrechnung			Finanzierungsrechnung		
SA 0 / SA 1	(0) Nettoergebnis (21 - 22) / Saldo (1) Geldfluss aus der operativen Gebarung (31 - 32)	-3.097.187,03	-2.491.700	-605.487,03	-3.097.078,18	-2.491.600	-605.478,18
SA 00	Nettoergebnis nach Zuweisung und Entnahmen von Haushaltsrücklagen (SA 0 +/- SU 23)	-3.097.187,03	-2.491.700	-605.487,03			
SA 2	Saldo (2) Geldfluss aus der investiven Gebarung (33 - 34)				0,00	0	0,00
SA 3	Saldo (3) Nettofinanzierungssaldo (SA 1 + SA 2)				-3.097.078,18	-2.491.600	-605.478,18
SA 4	Saldo (4) Geldfluss aus der Finanzierungstätigkeit (35 - 36)				0,00	0	0,00
SA 5	Saldo (5) Geldfluss aus der voranschlagswirksamen Gebarung (SA 3 + SA 4)				-3.097.078,18	-2.491.600	-605.478,18

Ansatz 43900 Konto	Jugendwohlfahrtsumlage und sonst. Maßnahmen	RA2021	VA2021	Differenz	RA2021	VA2021	Differenz
		Ergebnisrechnung			Finanzierungsrechnung		
Operative Gebarung							
43900 816000	Kostenbeiträge (Kostensätze) für sonstige Leistungen	29.536,45	33.000	-3.463,55	29.536,45	33.000	-3.463,55
43900 862000	Transfers von Gemeinden, Gemeindeförderung (ohne marktbestimmte Tätigkeit) und Gemeindefond	7.670,25	8.000	-329,75	7.670,25	8.000	-329,75
SU 21 / SU 31	Summe Erträge / Einzahlungen operative Gebarung	37.206,70	41.000	-3.793,30	37.206,70	41.000	-3.793,30
43900 400000	Geringwertige Wirtschaftsgüter (GWG)	235,70	300	-64,30	235,70	300	-64,30
43900 413000	Handelswaren	18.900,00	25.000	-6.100,00	21.600,00	25.000	-3.400,00
43900 459000	Sonstige Verbrauchsgüter	34,95	300	-265,05	20,00	300	-280,00
43900 640000	Rechts- und Beratungsaufwand	5.217,93	6.000	-782,07	4.942,93	6.000	-1.057,07
43900 680000	Planmäßige Abschreibung	58,90	0	58,90			
43900 680700	Planmäßige Abschreibung	0,00	100	-100,00			
43900 728000	Entgelte für sonstige Leistungen	1.916,00	6.000	-4.084,00	1.916,00	6.000	-4.084,00
43900 751100	Transfers an Länder, Landesfonds und Landesräten	2.810.220,75	2.156.000	654.220,75	2.810.220,75	2.156.000	654.220,75
43900 757000	Transfers an private Organisationen ohne Erwerbszweck	90.000,00	95.000	-5.000,00	90.000,00	95.000	-5.000,00
43900 757200	Transfers an private Organisationen ohne Erwerbszweck	23.340,00	30.000	-6.660,00	20.880,00	30.000	-9.120,00
43900 757300	Transfers an private Organisationen ohne Erwerbszweck	184.469,50	214.000	-29.530,50	184.469,50	214.000	-29.530,50
SU 22 / SU 32	Summe Aufwendungen / Auszahlungen operative Gebarung	3.134.393,73	2.532.700	601.693,73	3.134.284,88	2.532.600	601.684,88
SA 0 / SA 1	(0) Nettoergebnis (21 - 22) / Saldo (1) Geldfluss aus der operativen Gebarung (31 - 32)	-3.097.187,03	-2.491.700	-605.487,03	-3.097.078,18	-2.491.600	-605.478,18
SU 23	Summe Haushaltsrücklagen	0,00	0	0,00			
SA 00	Nettoergebnis nach Zuweisung und Entnahmen von Haushaltsrücklagen (SA 0 +/- SU 23)	-3.097.187,03	-2.491.700	-605.487,03			
Investive Gebarung							
SU 33	Summe Einzahlungen investive Gebarung				0,00	0	0,00
SU 34	Summe Auszahlungen investive Gebarung				0,00	0	0,00
SA 2	Saldo (2) Geldfluss aus der investiven Gebarung (33 - 34)				0,00	0	0,00
SA 3	Saldo (3) Nettofinanzierungssaldo (SA 1 + SA 2)				-3.097.078,18	-2.491.600	-605.478,18
Finanzierungstätigkeit							
SU 35	Summe Einzahlungen aus der Finanzierungstätigkeit				0,00	0	0,00
SU 36	Summe Auszahlungen aus der Finanzierungstätigkeit				0,00	0	0,00
SA 4	Saldo (4) Geldfluss aus der Finanzierungstätigkeit (35 - 36)				0,00	0	0,00
SA 5	Saldo (5) Geldfluss aus der voranschlagswirksamen Gebarung (SA 3 + SA 4)				-3.097.078,18	-2.491.600	-605.478,18

A 48	Wohnbauförderung	RA2021	VA2021	Differenz	RA2021	VA2021	Differenz
		Ergebnisrechnung			Finanzierungsrechnung		
SA 0 / SA 1	(0) Nettoergebnis (21 - 22) / Saldo (1) Geldfluss aus der operativen Gebarung (31 - 32)	-37.326,61	-93.300	55.973,39	-37.326,61	-93.300	55.973,39
SA 00	Nettoergebnis nach Zuweisung und Entnahmen von Haushaltsrücklagen (SA 0 +/- SU 23)	-37.326,61	-93.300	55.973,39			
SA 2	Saldo (2) Geldfluss aus der investiven Gebarung (33 - 34)				1.365,63	1.300	65,63
SA 3	Saldo (3) Nettofinanzierungssaldo (SA 1 + SA 2)				-35.960,98	-92.000	56.039,02
SA 4	Saldo (4) Geldfluss aus der Finanzierungstätigkeit (35 - 36)				-1.367,34	-1.400	32,66
SA 5	Saldo (5) Geldfluss aus der voranschlagswirksamen Gebarung (SA 3 + SA 4)				-37.328,32	-93.400	56.071,68
UA 489	Sonstige Maßnahmen	RA2021	VA2021	Differenz	RA2021	VA2021	Differenz
		Ergebnisrechnung			Finanzierungsrechnung		
SA 0 / SA 1	(0) Nettoergebnis (21 - 22) / Saldo (1) Geldfluss aus der operativen Gebarung (31 - 32)	-37.326,61	-93.300	55.973,39	-37.326,61	-93.300	55.973,39
SA 00	Nettoergebnis nach Zuweisung und Entnahmen von Haushaltsrücklagen (SA 0 +/- SU 23)	-37.326,61	-93.300	55.973,39			
SA 2	Saldo (2) Geldfluss aus der investiven Gebarung (33 - 34)				1.365,63	1.300	65,63
SA 3	Saldo (3) Nettofinanzierungssaldo (SA 1 + SA 2)				-35.960,98	-92.000	56.039,02
SA 4	Saldo (4) Geldfluss aus der Finanzierungstätigkeit (35 - 36)				-1.367,34	-1.400	32,66
SA 5	Saldo (5) Geldfluss aus der voranschlagswirksamen Gebarung (SA 3 + SA 4)				-37.328,32	-93.400	56.071,68

Ansatz 48900 Konto	Sonstige Maßnahmen der Wohn- bauförderung	RA2021	VA2021	Differenz	RA2021	VA2021	Differenz
		Ergebnisrechnung			Finanzierungsrechnung		
Operative Gebarung							
48900 820000	Zinserträge aus Darlehen	61,37	100	-38,63	61,37	100	-38,63
SU 21 / SU 31	Summe Erträge / Einzahlungen operative Gebarung	61,37	100	-38,63	61,37	100	-38,63
48900 650000	Zinsen für Finanzschulden in E uro	59,66	100	-40,34	59,66	100	-40,34
48900 768000	Sonstige Transfers an private Haushalte	414,40	1.300	-885,60	414,40	1.300	-885,60
48900 768100	Sonstige Transfers an private Haushalte	35.164,10	62.000	-26.835,90	35.164,10	62.000	-26.835,90
48900 768200	Sonstige Transfers an private Haushalte	1.749,82	30.000	-28.250,18	1.749,82	30.000	-28.250,18
SU 22 / SU 32	Summe Aufwendungen / Auszahlungen operative Gebarung	37.387,98	93.400	-56.012,02	37.387,98	93.400	-56.012,02
SA 0 / SA 1	(0) Nettoergebnis (21 - 22) / Saldo (1) Geldfluss aus der operativen Gebarung (31 - 32)	-37.326,61	-93.300	55.973,39	-37.326,61	-93.300	55.973,39
SU 23	Summe Haushaltsrücklagen	0,00	0	0,00			
SA 00	Nettoergebnis nach Zuweisung und Entnahmen von Haushaltsrücklagen (SA 0 +/- SU 23)	-37.326,61	-93.300	55.973,39			
Investive Gebarung							
48900 245000	Darlehen an Unternehmen (ohne Finanzunternehmen)				1.365,63	1.300	65,63
SU 33	Summe Einzahlungen investive Gebarung				1.365,63	1.300	65,63
SU 34	Summe Auszahlungen investive Gebarung				0,00	0	0,00
SA 2	Saldo (2) Geldfluss aus der investiven Gebarung (33 - 34)				1.365,63	1.300	65,63
SA 3	Saldo (3) Nettofinanzierungssaldo (SA 1 + SA 2)				-35.960,98	-92.000	56.039,02
Finanzierungstätigkeit							
SU 35	Summe Einzahlungen aus der Finanzierungstätigkeit				0,00	0	0,00
48900 341000	Investitionsdarlehen von Ländern, Landesfonds und Landeskammern				1.367,34	1.400	-32,66
SU 36	Summe Auszahlungen aus der Finanzierungstätigkeit				1.367,34	1.400	-32,66
SA 4	Saldo (4) Geldfluss aus der Finanzierungstätigkeit (35 - 36)				-1.367,34	-1.400	32,66
SA 5	Saldo (5) Geldfluss aus der voranschlagswirksamen Gebarung (SA 3 + SA 4)				-37.328,32	-93.400	56.071,68

Detailnachweis der Konten

Einzelplan 5	Gesundheit (Länder und Gemeinden)	RA2021	VA2021	Differenz	RA2021	VA2021	Differenz
		Ergebnisrechnung			Finanzierungsrechnung		
SA 0 / SA 1	(0) Nettoergebnis (21 - 22) / Saldo (1) Geldfluss aus der operativen Gebarung (31 - 32)	-26.498.898,05	-26.553.900	55.001,95	-26.728.584,17	-26.835.200	106.615,83
SA 00	Nettoergebnis nach Zuweisung und Entnahmen von Haushaltsrücklagen (SA 0 +/- SU 23)	-28.590.772,89	-29.168.800	578.027,11			
SA 2	Saldo (2) Geldfluss aus der investiven Gebarung (33 - 34)				-7.966,32	0	-7.966,32
SA 3	Saldo (3) Nettofinanzierungssaldo (SA 1 + SA 2)				-26.736.550,49	-26.835.200	98.649,51
SA 4	Saldo (4) Geldfluss aus der Finanzierungstätigkeit (35 - 36)				3.377.000,00	0	3.377.000,00
SA 5	Saldo (5) Geldfluss aus der voranschlagswirksamen Gebarung (SA 3 + SA 4)				-23.359.550,49	-26.835.200	3.475.649,51
A 50	Gesonderte Verwaltung	RA2021	VA2021	Differenz	RA2021	VA2021	Differenz
		Ergebnisrechnung			Finanzierungsrechnung		
SA 0 / SA 1	(0) Nettoergebnis (21 - 22) / Saldo (1) Geldfluss aus der operativen Gebarung (31 - 32)	-987.639,65	-901.200	-86.439,65	-985.062,34	-952.500	-32.562,34
SA 00	Nettoergebnis nach Zuweisung und Entnahmen von Haushaltsrücklagen (SA 0 +/- SU 23)	-987.639,65	-901.200	-86.439,65			
SA 2	Saldo (2) Geldfluss aus der investiven Gebarung (33 - 34)				0,00	0	0,00
SA 3	Saldo (3) Nettofinanzierungssaldo (SA 1 + SA 2)				-985.062,34	-952.500	-32.562,34
SA 4	Saldo (4) Geldfluss aus der Finanzierungstätigkeit (35 - 36)				0,00	0	0,00
SA 5	Saldo (5) Geldfluss aus der voranschlagswirksamen Gebarung (SA 3 + SA 4)				-985.062,34	-952.500	-32.562,34
UA 500	Gesundheitsamt	RA2021	VA2021	Differenz	RA2021	VA2021	Differenz
		Ergebnisrechnung			Finanzierungsrechnung		
SA 0 / SA 1	(0) Nettoergebnis (21 - 22) / Saldo (1) Geldfluss aus der operativen Gebarung (31 - 32)	-987.639,65	-901.200	-86.439,65	-985.062,34	-952.500	-32.562,34
SA 00	Nettoergebnis nach Zuweisung und Entnahmen von Haushaltsrücklagen (SA 0 +/- SU 23)	-987.639,65	-901.200	-86.439,65			
SA 2	Saldo (2) Geldfluss aus der investiven Gebarung (33 - 34)				0,00	0	0,00
SA 3	Saldo (3) Nettofinanzierungssaldo (SA 1 + SA 2)				-985.062,34	-952.500	-32.562,34
SA 4	Saldo (4) Geldfluss aus der Finanzierungstätigkeit (35 - 36)				0,00	0	0,00
SA 5	Saldo (5) Geldfluss aus der voranschlagswirksamen Gebarung (SA 3 + SA 4)				-985.062,34	-952.500	-32.562,34
Ansatz 50000 Konto	Gesundheitsamt	RA2021	VA2021	Differenz	RA2021	VA2021	Differenz
		Ergebnisrechnung			Finanzierungsrechnung		
Operative Gebarung							
50000 816000	Vergütungen	32.512,38	32.300	212,38	32.512,38	32.300	212,38
50000 817500	Erträge aus der Auflösung von sonstigen Rückstellungen Jubiläumszuwendungen	2.713,74	0	2.713,74			
50000 817800	Erträge aus der Auflösung von sonstigen Rückstellungen Pensionen	0,00	65.700	-65.700,00			

Ansatz 50000 Konto	Gesundheitsamt	RA2021	VA2021	Differenz	RA2021	VA2021	Differenz
		Ergebnisrechnung			Finanzierungsrechnung		
SU 21 / SU 31	Summe Erträge / Einzahlungen operative Gebarung	35.226,12	98.000	-62.773,88	32.512,38	32.300	212,38
50000 400000	Geringwertige Wirtschaftsgüter (GWG)	9,90	400	-390,10	0,00	400	-400,00
50000 458000	Mittel zur ärztlichen Betreuung und Gesundheitsvorsorge	104,60	400	-295,40	7,38	400	-392,62
50000 500000	Geldbezüge der Beamten der Verwaltung	0,00	65.800	-65.800,00	0,00	65.800	-65.800,00
50000 510000	Geldbezüge der Vertragsbediensteten der Verwaltung	430.860,50	621.900	-191.039,50	430.860,50	621.900	-191.039,50
50000 511000	Geldbezüge der Vertragsbediensteten in handwerklicher Verwendung	139.490,78	0	139.490,78	139.490,78	0	139.490,78
50000 521000	Geldbezüge der ganzjährig beschäftigten Arbeiter	25.048,34	0	25.048,34	25.048,34	0	25.048,34
50000 522000	Geldbezüge der nicht ganzjährig beschäftigten Angestellten	1.929,76	0	1.929,76	1.929,76	0	1.929,76
50000 563000	Sonstige Aufwandsentschädigungen	283,77	2.300	-2.016,23	283,77	2.300	-2.016,23
50000 565000	Mehrleistungsvergütungen	120.047,79	4.100	115.947,79	120.047,79	4.100	115.947,79
50000 569000	Sonstige Nebengebühren	5.954,96	14.700	-8.745,04	5.954,96	14.700	-8.745,04
50000 580000	Dienstgeberbeiträge zum Ausgleichsfonds für Familienbeihilfen	24.071,31	29.200	-5.128,69	24.071,31	29.200	-5.128,69
50000 581000	Dienstgeberbeiträge zur Alterssicherung	-20,20	0	-20,20	-20,20	0	-20,20
50000 582000	Sonstige Dienstgeberbeiträge zur sozialen Sicherheit	144.509,74	130.900	13.609,74	144.509,74	130.900	13.609,74
50000 590000	Freiwillige Sozialleistungen	807,81	500	307,81	807,81	500	307,81
50000 591000	Dotierung von Rückstellungen für Abfertigungen	680,42	9.600	-8.919,58			
50000 592000	Dotierung von Rückstellungen für Jubiläumszuwendungen	0,00	4.400	-4.400,00			
50000 593000	Dotierung von Rückstellungen für nicht konsumierte Urlaube	7.035,62	0	7.035,62			
50000 618000	Instandhaltung von sonstigen Anlagen	250,00	300	-50,00	250,00	300	-50,00
50000 680000	Planmäßige Abschreibung	361,17	0	361,17			
50000 680700	Planmäßige Abschreibung	0,00	400	-400,00			
50000 724000	Reisegebühren	0,00	600	-600,00	0,00	600	-600,00
50000 728100	Entgelte für sonstige Leistungen	119.539,50	108.200	11.339,50	122.432,78	108.200	14.232,78
50000 757000	Transfers an private Organisationen ohne Erwerbszweck	1.900,00	5.500	-3.600,00	1.900,00	5.500	-3.600,00
SU 22 / SU 32	Summe Aufwendungen / Auszahlungen operative Gebarung	1.022.865,77	999.200	23.665,77	1.017.574,72	984.800	32.774,72
SA 0 / SA 1	(0) Nettoergebnis (21 - 22) / Saldo (1) Geldfluss aus der operativen Gebarung (31 - 32)	-987.639,65	-901.200	-86.439,65	-985.062,34	-952.500	-32.562,34
SU 23	Summe Haushaltsrücklagen	0,00	0	0,00			
SA 00	Nettoergebnis nach Zuweisung und Entnahmen von Haushaltsrücklagen (SA 0 +/- SU 23)	-987.639,65	-901.200	-86.439,65			
Investive Gebarung							
SU 33	Summe Einzahlungen investive Gebarung				0,00	0	0,00
SU 34	Summe Auszahlungen investive Gebarung				0,00	0	0,00
SA 2	Saldo (2) Geldfluss aus der investiven Gebarung (33 - 34)				0,00	0	0,00
SA 3	Saldo (3) Nettofinanzierungssaldo (SA 1 + SA 2)				-985.062,34	-952.500	-32.562,34
Finanzierungstätigkeit							
SU 35	Summe Einzahlungen aus der Finanzierungstätigkeit				0,00	0	0,00
SU 36	Summe Auszahlungen aus der Finanzierungstätigkeit				0,00	0	0,00
SA 4	Saldo (4) Geldfluss aus der Finanzierungstätigkeit (35 - 36)				0,00	0	0,00

Ansatz 50000 Konto	Gesundheitsamt	RA2021	VA2021	Differenz	RA2021	VA2021	Differenz
		Ergebnisrechnung			Finanzierungsrechnung		
SA 5	Saldo (5) Geldfluss aus der voranschlagswirksamen Gebarung (SA 3 + SA 4)				-985.062,34	-952.500	-32.562,34
A 51	Gesundheitsdienst	RA2021	VA2021	Differenz	RA2021	VA2021	Differenz
		Ergebnisrechnung			Finanzierungsrechnung		
SA 0 / SA 1	(0) Nettoergebnis (21 - 22) / Saldo (1) Geldfluss aus der operativen Gebarung (31 - 32)	-89.824,33	-385.500	295.675,67	-124.266,15	-385.100	260.833,85
SA 00	Nettoergebnis nach Zuweisung und Entnahmen von Haushaltsrücklagen (SA 0 +/- SU 23)	-89.824,33	-385.500	295.675,67			
SA 2	Saldo (2) Geldfluss aus der investiven Gebarung (33 - 34)				0,00	0	0,00
SA 3	Saldo (3) Nettofinanzierungssaldo (SA 1 + SA 2)				-124.266,15	-385.100	260.833,85
SA 4	Saldo (4) Geldfluss aus der Finanzierungstätigkeit (35 - 36)				0,00	0	0,00
SA 5	Saldo (5) Geldfluss aus der voranschlagswirksamen Gebarung (SA 3 + SA 4)				-124.266,15	-385.100	260.833,85
UA 511	Familienberatung	RA2021	VA2021	Differenz	RA2021	VA2021	Differenz
		Ergebnisrechnung			Finanzierungsrechnung		
SA 0 / SA 1	(0) Nettoergebnis (21 - 22) / Saldo (1) Geldfluss aus der operativen Gebarung (31 - 32)	3.525,00	-11.000	14.525,00	6.097,50	-11.000	17.097,50
SA 00	Nettoergebnis nach Zuweisung und Entnahmen von Haushaltsrücklagen (SA 0 +/- SU 23)	3.525,00	-11.000	14.525,00			
SA 2	Saldo (2) Geldfluss aus der investiven Gebarung (33 - 34)				0,00	0	0,00
SA 3	Saldo (3) Nettofinanzierungssaldo (SA 1 + SA 2)				6.097,50	-11.000	17.097,50
SA 4	Saldo (4) Geldfluss aus der Finanzierungstätigkeit (35 - 36)				0,00	0	0,00
SA 5	Saldo (5) Geldfluss aus der voranschlagswirksamen Gebarung (SA 3 + SA 4)				6.097,50	-11.000	17.097,50

Ansatz 51100 Konto	Familien- und Mutterberatung	RA2021	VA2021	Differenz	RA2021	VA2021	Differenz
		Ergebnisrechnung			Finanzierungsrechnung		
Operative Gebarung							
51100 860000	Transfers von Bund, Bundesfonds und Bundeskammern	24.110,00	19.600	4.510,00	24.110,00	19.600	4.510,00
SU 21 / SU 31	Summe Erträge / Einzahlungen operative Gebarung	24.110,00	19.600	4.510,00	24.110,00	19.600	4.510,00
51100 400000	Geringwertige Wirtschaftsgüter (GWG)	0,00	300	-300,00	0,00	300	-300,00
51100 458000	Mittel zur ärztlichen Betreuung und Gesundheitsvorsorge	0,00	100	-100,00	0,00	100	-100,00
51100 459000	Sonstige Verbrauchsgüter	0,00	500	-500,00	0,00	500	-500,00
51100 459100	Sonstige Verbrauchsgüter	0,00	500	-500,00	0,00	500	-500,00
51100 510000	Geldbezüge der Vertragsbediensteten der Verwaltung	0,00	900	-900,00	0,00	900	-900,00
51100 618000	Instandhaltung von sonstigen Anlagen	0,00	200	-200,00	0,00	200	-200,00
51100 728000	Entgelte für sonstige Leistungen	20.585,00	28.100	-7.515,00	18.012,50	28.100	-10.087,50
SU 22 / SU 32	Summe Aufwendungen / Auszahlungen operative Gebarung	20.585,00	30.600	-10.015,00	18.012,50	30.600	-12.587,50
SA 0 / SA 1	(0) Nettoergebnis (21 - 22) / Saldo (1) Geldfluss aus der operativen Gebarung (31 - 32)	3.525,00	-11.000	14.525,00	6.097,50	-11.000	17.097,50
SU 23	Summe Haushaltsrücklagen	0,00	0	0,00			
SA 00	Nettoergebnis nach Zuweisung und Entnahmen von Haushaltsrücklagen (SA 0 +/- SU 23)	3.525,00	-11.000	14.525,00			
Investive Gebarung							
SU 33	Summe Einzahlungen investive Gebarung				0,00	0	0,00
SU 34	Summe Auszahlungen investive Gebarung				0,00	0	0,00
SA 2	Saldo (2) Geldfluss aus der investiven Gebarung (33 - 34)				0,00	0	0,00
SA 3	Saldo (3) Nettofinanzierungssaldo (SA 1 + SA 2)				6.097,50	-11.000	17.097,50
Finanzierungstätigkeit							
SU 35	Summe Einzahlungen aus der Finanzierungstätigkeit				0,00	0	0,00
SU 36	Summe Auszahlungen aus der Finanzierungstätigkeit				0,00	0	0,00
SA 4	Saldo (4) Geldfluss aus der Finanzierungstätigkeit (35 - 36)				0,00	0	0,00
SA 5	Saldo (5) Geldfluss aus der voranschlagswirksamen Gebarung (SA 3 + SA 4)				6.097,50	-11.000	17.097,50
UA 512	Sonstige medizinische Beratung und Betreuung	RA2021	VA2021	Differenz	RA2021	VA2021	Differenz
		Ergebnisrechnung			Finanzierungsrechnung		
SA 0 / SA 1	(0) Nettoergebnis (21 - 22) / Saldo (1) Geldfluss aus der operativen Gebarung (31 - 32)	-21.664,70	-48.400	26.735,30	-18.746,20	-48.300	29.553,80
SA 00	Nettoergebnis nach Zuweisung und Entnahmen von Haushaltsrücklagen (SA 0 +/- SU 23)	-21.664,70	-48.400	26.735,30			
SA 2	Saldo (2) Geldfluss aus der investiven Gebarung (33 - 34)				0,00	0	0,00
SA 3	Saldo (3) Nettofinanzierungssaldo (SA 1 + SA 2)				-18.746,20	-48.300	29.553,80
SA 4	Saldo (4) Geldfluss aus der Finanzierungstätigkeit (35 - 36)				0,00	0	0,00
SA 5	Saldo (5) Geldfluss aus der voranschlagswirksamen Gebarung (SA 3 + SA 4)				-18.746,20	-48.300	29.553,80

Ansatz 51210 Konto	Impfungen	RA2021	VA2021	Differenz	RA2021	VA2021	Differenz
		Ergebnisrechnung			Finanzierungsrechnung		
Operative Gebarung							
51210 808000	Veräußerungen von Waren	82.713,99	100.000	-17.286,01	82.713,99	100.000	-17.286,01
51210 816000	Kostenbeiträge (Kostensätze) für sonstige Leistungen	53.535,60	70.000	-16.464,40	53.535,60	70.000	-16.464,40
SU 21 / SU 31	Summe Erträge / Einzahlungen operative Gebarung	136.249,59	170.000	-33.750,41	136.249,59	170.000	-33.750,41
51210 458000	Mittel zur ärztlichen Betreuung und Gesundheitsvorsorge	96.548,01	120.000	-23.451,99	90.951,09	120.000	-29.048,91
51210 728100	Entgelte für sonstige Leistungen	53.324,60	71.000	-17.675,40	53.324,60	71.000	-17.675,40
SU 22 / SU 32	Summe Aufwendungen / Auszahlungen operative Gebarung	149.872,61	191.000	-41.127,39	144.275,69	191.000	-46.724,31
SA 0 / SA 1	(0) Nettoergebnis (21 - 22) / Saldo (1) Geldfluss aus der operativen Gebarung (31 - 32)	-13.623,02	-21.000	7.376,98	-8.026,10	-21.000	12.973,90
SU 23	Summe Haushaltsrücklagen	0,00	0	0,00			
SA 00	Nettoergebnis nach Zuweisung und Entnahmen von Haushaltsrücklagen (SA 0 +/- SU 23)	-13.623,02	-21.000	7.376,98			
Investive Gebarung							
SU 33	Summe Einzahlungen investive Gebarung				0,00	0	0,00
SU 34	Summe Auszahlungen investive Gebarung				0,00	0	0,00
SA 2	Saldo (2) Geldfluss aus der investiven Gebarung (33 - 34)				0,00	0	0,00
SA 3	Saldo (3) Nettofinanzierungssaldo (SA 1 + SA 2)				-8.026,10	-21.000	12.973,90
Finanzierungstätigkeit							
SU 35	Summe Einzahlungen aus der Finanzierungstätigkeit				0,00	0	0,00
SU 36	Summe Auszahlungen aus der Finanzierungstätigkeit				0,00	0	0,00
SA 4	Saldo (4) Geldfluss aus der Finanzierungstätigkeit (35 - 36)				0,00	0	0,00
SA 5	Saldo (5) Geldfluss aus der voranschlagswirksamen Gebarung (SA 3 + SA 4)				-8.026,10	-21.000	12.973,90

Ansatz 51220 Konto	Vorsorgeuntersuchungen u. TPC- Stelle	RA2021	VA2021	Differenz	RA2021	VA2021	Differenz
		Ergebnisrechnung			Finanzierungsrechnung		
Operative Gebarung							
51220 829000	Sonstige Erträge	3.675,40	1.000	2.675,40	3.868,00	1.000	2.868,00
SU 21 / SU 31	Summe Erträge / Einzahlungen operative Gebarung	3.675,40	1.000	2.675,40	3.868,00	1.000	2.868,00
51220 400000	Geringwertige Wirtschaftsgüter (GWG)	35,29	300	-264,71	35,29	300	-264,71
51220 458000	Mittel zur ärztlichen Betreuung und Gesundheitsvorsorge	946,91	2.500	-1.553,09	880,31	2.500	-1.619,69
51220 459100	Sonstige Verbrauchsgüter	0,00	100	-100,00	0,00	100	-100,00
51220 618000	Instandhaltung von sonstigen Anlagen	0,00	100	-100,00	0,00	100	-100,00
51220 680000	Planmäßige Abschreibung	62,38	0	62,38			
51220 680700	Planmäßige Abschreibung	0,00	100	-100,00			
51220 728000	Entgelte für sonstige Leistungen	10.672,50	25.300	-14.627,50	13.672,50	25.300	-11.627,50
SU 22 / SU 32	Summe Aufwendungen / Auszahlungen operative Gebarung	11.717,08	28.400	-16.682,92	14.588,10	28.300	-13.711,90
SA 0 / SA 1	(0) Nettoergebnis (21 - 22) / Saldo (1) Geldfluss aus der operativen Gebarung (31 - 32)	-8.041,68	-27.400	19.358,32	-10.720,10	-27.300	16.579,90
SU 23	Summe Haushaltsrücklagen	0,00	0	0,00			
SA 00	Nettoergebnis nach Zuweisung und Entnahmen von Haushaltsrücklagen (SA 0 +/- SU 23)	-8.041,68	-27.400	19.358,32			
Investive Gebarung							
SU 33	Summe Einzahlungen investive Gebarung				0,00	0	0,00
SU 34	Summe Auszahlungen investive Gebarung				0,00	0	0,00
SA 2	Saldo (2) Geldfluss aus der investiven Gebarung (33 - 34)				0,00	0	0,00
SA 3	Saldo (3) Nettofinanzierungssaldo (SA 1 + SA 2)				-10.720,10	-27.300	16.579,90
Finanzierungstätigkeit							
SU 35	Summe Einzahlungen aus der Finanzierungstätigkeit				0,00	0	0,00
SU 36	Summe Auszahlungen aus der Finanzierungstätigkeit				0,00	0	0,00
SA 4	Saldo (4) Geldfluss aus der Finanzierungstätigkeit (35 - 36)				0,00	0	0,00
SA 5	Saldo (5) Geldfluss aus der voranschlagswirksamen Gebarung (SA 3 + SA 4)				-10.720,10	-27.300	16.579,90
UA 516	Schulgesundheitsdienst	RA2021	VA2021	Differenz	RA2021	VA2021	Differenz
		Ergebnisrechnung			Finanzierungsrechnung		
SA 0 / SA 1	(0) Nettoergebnis (21 - 22) / Saldo (1) Geldfluss aus der operativen Gebarung (31 - 32)	22.079,21	-18.600	40.679,21	21.908,59	-18.300	40.208,59
SA 00	Nettoergebnis nach Zuweisung und Entnahmen von Haushaltsrücklagen (SA 0 +/- SU 23)	22.079,21	-18.600	40.679,21			
SA 2	Saldo (2) Geldfluss aus der investiven Gebarung (33 - 34)				0,00	0	0,00
SA 3	Saldo (3) Nettofinanzierungssaldo (SA 1 + SA 2)				21.908,59	-18.300	40.208,59
SA 4	Saldo (4) Geldfluss aus der Finanzierungstätigkeit (35 - 36)				0,00	0	0,00
SA 5	Saldo (5) Geldfluss aus der voranschlagswirksamen Gebarung (SA 3 + SA 4)				21.908,59	-18.300	40.208,59

Ansatz 51600 Konto	Schulgesundheitsdienst	RA2021	VA2021	Differenz	RA2021	VA2021	Differenz
		Ergebnisrechnung			Finanzierungsrechnung		
Operative Gebarung							
51600 816100	Kostenbeiträge (Kostensätze) für sonstige Leistungen	16.240,02	20.100	-3.859,98	16.240,02	20.100	-3.859,98
51600 816200	Kostenbeiträge (Kostensätze) für sonstige Leistungen	22.933,68	31.000	-8.066,32	22.933,68	31.000	-8.066,32
51600 816300	Vergütungen	28.676,20	35.500	-6.823,80	28.676,20	35.500	-6.823,80
51600 817400	Erträge aus der Auflösung von sonstigen Rückstellungen Abfertigungen	170,62	0	170,62			
SU 21 / SU 31	Summe Erträge / Einzahlungen operative Gebarung	68.020,52	86.600	-18.579,48	67.849,90	86.600	-18.750,10
51600 400000	Geringwertige Wirtschaftsgüter (GWG)	0,00	300	-300,00	0,00	300	-300,00
51600 458000	Mittel zur ärztlichen Betreuung und Gesundheitsvorsorge	0,00	300	-300,00	0,00	300	-300,00
51600 510000	Geldbezüge der Vertragsbediensteten der Verwaltung	10.810,48	11.600	-789,52	10.810,48	11.600	-789,52
51600 582000	Sonstige Dienstgeberbeiträge zur sozialen Sicherheit	1.857,33	2.100	-242,67	1.857,33	2.100	-242,67
51600 590000	Freiwillige Sozialleistungen	8,00	100	-92,00	8,00	100	-92,00
51600 591000	Dotierung von Rückstellungen für Abfertigungen	0,00	300	-300,00			
51600 720000	Vergüten	32.512,38	32.300	212,38	32.512,38	32.300	212,38
51600 728000	Entgelte für sonstige Leistungen	753,12	58.200	-57.446,88	753,12	58.200	-57.446,88
SU 22 / SU 32	Summe Aufwendungen / Auszahlungen operative Gebarung	45.941,31	105.200	-59.258,69	45.941,31	104.900	-58.958,69
SA 0 / SA 1	(0) Nettoergebnis (21 - 22) / Saldo (1) Geldfluss aus der operativen Gebarung (31 - 32)	22.079,21	-18.600	40.679,21	21.908,59	-18.300	40.208,59
SU 23	Summe Haushaltsrücklagen	0,00	0	0,00			
SA 00	Nettoergebnis nach Zuweisung und Entnahmen von Haushaltsrücklagen (SA 0 +/- SU 23)	22.079,21	-18.600	40.679,21			
Investive Gebarung							
SU 33	Summe Einzahlungen investive Gebarung				0,00	0	0,00
SU 34	Summe Auszahlungen investive Gebarung				0,00	0	0,00
SA 2	Saldo (2) Geldfluss aus der investiven Gebarung (33 - 34)				0,00	0	0,00
SA 3	Saldo (3) Nettofinanzierungssaldo (SA 1 + SA 2)				21.908,59	-18.300	40.208,59
Finanzierungstätigkeit							
SU 35	Summe Einzahlungen aus der Finanzierungstätigkeit				0,00	0	0,00
SU 36	Summe Auszahlungen aus der Finanzierungstätigkeit				0,00	0	0,00
SA 4	Saldo (4) Geldfluss aus der Finanzierungstätigkeit (35 - 36)				0,00	0	0,00
SA 5	Saldo (5) Geldfluss aus der voranschlagswirksamen Gebarung (SA 3 + SA 4)				21.908,59	-18.300	40.208,59

UA 519	Sonstige Einrichtungen und Maßnahmen	RA2021	VA2021	Differenz	RA2021	VA2021	Differenz
		Ergebnisrechnung			Finanzierungsrechnung		
SA 0 / SA 1	(0) Nettoergebnis (21 - 22) / Saldo (1) Geldfluss aus der operativen Gebarung (31 - 32)	-93.763,84	-307.500	213.736,16	-133.526,04	-307.500	173.973,96
SA 00	Nettoergebnis nach Zuweisung und Entnahmen von Haushaltsrücklagen (SA 0 +/- SU 23)	-93.763,84	-307.500	213.736,16			
SA 2	Saldo (2) Geldfluss aus der investiven Gebarung (33 - 34)				0,00	0	0,00
SA 3	Saldo (3) Nettofinanzierungssaldo (SA 1 + SA 2)				-133.526,04	-307.500	173.973,96
SA 4	Saldo (4) Geldfluss aus der Finanzierungstätigkeit (35 - 36)				0,00	0	0,00
SA 5	Saldo (5) Geldfluss aus der voranschlagswirksamen Gebarung (SA 3 + SA 4)				-133.526,04	-307.500	173.973,96

Ansatz 51910 Konto	COVID 19 - Sonst. Einrichtungen u. Maßnahmen	RA2021	VA2021	Differenz	RA2021	VA2021	Differenz
		Ergebnisrechnung			Finanzierungsrechnung		
Operative Gebarung							
51910 828000	Rückersätze von Aufwendungen	9.595,89	0	9.595,89	-1.919,18	0	-1.919,18
51910 861000	Transfers von Ländern, Landesfonds und Landeskammern	1.141.332,85	0	1.141.332,85	1.141.332,85	0	1.141.332,85
SU 21 / SU 31	Summe Erträge / Einzahlungen operative Gebarung	1.150.928,74	0	1.150.928,74	1.139.413,67	0	1.139.413,67
51910 400000	Geringwertige Wirtschaftsgüter (GWG)	2.140,22	50.000	-47.859,78	4.715,87	50.000	-45.284,13
51910 400100	Massentestungen	6.267,62	0	6.267,62	6.465,44	0	6.465,44
51910 430000	Lebensmittel	6.383,63	0	6.383,63	6.672,77	0	6.672,77
51910 430100	Lebensmittel	10.671,23	0	10.671,23	10.671,23	0	10.671,23
51910 456100	Massentestungen	5.576,33	0	5.576,33	5.576,33	0	5.576,33
51910 458000	Mittel zur ärztlichen Betreuung und Gesundheitsvorsorge	136.036,62	100.000	36.036,62	137.603,87	100.000	37.603,87
51910 458100	Massentestungen	7.456,52	0	7.456,52	7.456,52	0	7.456,52
51910 459100	Massentestungen	7.349,90	0	7.349,90	8.116,94	0	8.116,94
51910 630000	Postdienste	55.902,80	0	55.902,80	55.902,80	0	55.902,80
51910 630100	Massentestungen	23.645,30	0	23.645,30	47.290,60	0	47.290,60
51910 728000	Entgelte für sonstige Leistungen	98.842,01	100.000	-1.157,99	97.855,05	100.000	-2.144,95
51910 728100	Entgelte für sonstige Leistungen	79.887,99	57.500	22.387,99	79.887,99	57.500	22.387,99
51910 728200	Massentestungen	804.532,41	0	804.532,41	804.724,30	0	804.724,30
SU 22 / SU 32	Summe Aufwendungen / Auszahlungen operative Gebarung	1.244.692,58	307.500	937.192,58	1.272.939,71	307.500	965.439,71
SA 0 / SA 1	(0) Nettoergebnis (21 - 22) / Saldo (1) Geldfluss aus der operativen Gebarung (31 - 32)	-93.763,84	-307.500	213.736,16	-133.526,04	-307.500	173.973,96
SU 23	Summe Haushaltsrücklagen	0,00	0	0,00			
SA 00	Nettoergebnis nach Zuweisung und Entnahmen von Haushaltsrücklagen (SA 0 +/- SU 23)	-93.763,84	-307.500	213.736,16			
Investive Gebarung							
SU 33	Summe Einzahlungen investive Gebarung				0,00	0	0,00
SU 34	Summe Auszahlungen investive Gebarung				0,00	0	0,00
SA 2	Saldo (2) Geldfluss aus der investiven Gebarung (33 - 34)				0,00	0	0,00
SA 3	Saldo (3) Nettofinanzierungssaldo (SA 1 + SA 2)				-133.526,04	-307.500	173.973,96
Finanzierungstätigkeit							
SU 35	Summe Einzahlungen aus der Finanzierungstätigkeit				0,00	0	0,00
SU 36	Summe Auszahlungen aus der Finanzierungstätigkeit				0,00	0	0,00
SA 4	Saldo (4) Geldfluss aus der Finanzierungstätigkeit (35 - 36)				0,00	0	0,00
SA 5	Saldo (5) Geldfluss aus der voranschlagswirksamen Gebarung (SA 3 + SA 4)				-133.526,04	-307.500	173.973,96

A 52	Umweltschutz	RA2021	VA2021	Differenz	RA2021	VA2021	Differenz
		Ergebnisrechnung			Finanzierungsrechnung		
SA 0 / SA 1	(0) Nettoergebnis (21 - 22) / Saldo (1) Geldfluss aus der operativen Gebarung (31 - 32)	-426.641,50	-569.300	142.658,50	-559.991,31	-558.700	-1.291,31
SA 00	Nettoergebnis nach Zuweisung und Entnahmen von Haushaltsrücklagen (SA 0 +/- SU 23)	-426.641,50	-569.300	142.658,50			
SA 2	Saldo (2) Geldfluss aus der investiven Gebarung (33 - 34)				-7.966,32	0	-7.966,32
SA 3	Saldo (3) Nettofinanzierungssaldo (SA 1 + SA 2)				-567.957,63	-558.700	-9.257,63
SA 4	Saldo (4) Geldfluss aus der Finanzierungstätigkeit (35 - 36)				0,00	0	0,00
SA 5	Saldo (5) Geldfluss aus der voranschlagswirksamen Gebarung (SA 3 + SA 4)				-567.957,63	-558.700	-9.257,63
UA 520	Natur- und Landschaftsschutz	RA2021	VA2021	Differenz	RA2021	VA2021	Differenz
		Ergebnisrechnung			Finanzierungsrechnung		
SA 0 / SA 1	(0) Nettoergebnis (21 - 22) / Saldo (1) Geldfluss aus der operativen Gebarung (31 - 32)	-5.205,90	-1.000	-4.205,90	-5.205,90	-1.000	-4.205,90
SA 00	Nettoergebnis nach Zuweisung und Entnahmen von Haushaltsrücklagen (SA 0 +/- SU 23)	-5.205,90	-1.000	-4.205,90			
SA 2	Saldo (2) Geldfluss aus der investiven Gebarung (33 - 34)				0,00	0	0,00
SA 3	Saldo (3) Nettofinanzierungssaldo (SA 1 + SA 2)				-5.205,90	-1.000	-4.205,90
SA 4	Saldo (4) Geldfluss aus der Finanzierungstätigkeit (35 - 36)				0,00	0	0,00
SA 5	Saldo (5) Geldfluss aus der voranschlagswirksamen Gebarung (SA 3 + SA 4)				-5.205,90	-1.000	-4.205,90

Ansatz 52000 Konto	Natur- und Landschaftsschutz	RA2021	VA2021	Differenz	RA2021	VA2021	Differenz
		Ergebnisrechnung			Finanzierungsrechnung		
Operative Gebarung							
52000 808000	Veräußerungen von Waren	14.791,19	20.000	-5.208,81	14.791,19	20.000	-5.208,81
SU 21 / SU 31	Summe Erträge / Einzahlungen operative Gebarung	14.791,19	20.000	-5.208,81	14.791,19	20.000	-5.208,81
52000 619000	Instandhaltung von Sonderanlagen	19.997,09	21.000	-1.002,91	19.997,09	21.000	-1.002,91
SU 22 / SU 32	Summe Aufwendungen / Auszahlungen operative Gebarung	19.997,09	21.000	-1.002,91	19.997,09	21.000	-1.002,91
SA 0 / SA 1	(0) Nettoergebnis (21 - 22) / Saldo (1) Geldfluss aus der operativen Gebarung (31 - 32)	-5.205,90	-1.000	-4.205,90	-5.205,90	-1.000	-4.205,90
SU 23	Summe Haushaltsrücklagen	0,00	0	0,00			
SA 00	Nettoergebnis nach Zuweisung und Entnahmen von Haushaltsrücklagen (SA 0 +/- SU 23)	-5.205,90	-1.000	-4.205,90			
Investive Gebarung							
SU 33	Summe Einzahlungen investive Gebarung				0,00	0	0,00
SU 34	Summe Auszahlungen investive Gebarung				0,00	0	0,00
SA 2	Saldo (2) Geldfluss aus der investiven Gebarung (33 - 34)				0,00	0	0,00
SA 3	Saldo (3) Nettofinanzierungssaldo (SA 1 + SA 2)				-5.205,90	-1.000	-4.205,90
Finanzierungstätigkeit							
SU 35	Summe Einzahlungen aus der Finanzierungstätigkeit				0,00	0	0,00
SU 36	Summe Auszahlungen aus der Finanzierungstätigkeit				0,00	0	0,00
SA 4	Saldo (4) Geldfluss aus der Finanzierungstätigkeit (35 - 36)				0,00	0	0,00
SA 5	Saldo (5) Geldfluss aus der voranschlagswirksamen Gebarung (SA 3 + SA 4)				-5.205,90	-1.000	-4.205,90
UA 529	Sonstige Einrichtungen und Maßnahmen	RA2021	VA2021	Differenz	RA2021	VA2021	Differenz
		Ergebnisrechnung			Finanzierungsrechnung		
SA 0 / SA 1	(0) Nettoergebnis (21 - 22) / Saldo (1) Geldfluss aus der operativen Gebarung (31 - 32)	-421.435,60	-568.300	146.864,40	-554.785,41	-557.700	2.914,59
SA 00	Nettoergebnis nach Zuweisung und Entnahmen von Haushaltsrücklagen (SA 0 +/- SU 23)	-421.435,60	-568.300	146.864,40			
SA 2	Saldo (2) Geldfluss aus der investiven Gebarung (33 - 34)				-7.966,32	0	-7.966,32
SA 3	Saldo (3) Nettofinanzierungssaldo (SA 1 + SA 2)				-562.751,73	-557.700	-5.051,73
SA 4	Saldo (4) Geldfluss aus der Finanzierungstätigkeit (35 - 36)				0,00	0	0,00
SA 5	Saldo (5) Geldfluss aus der voranschlagswirksamen Gebarung (SA 3 + SA 4)				-562.751,73	-557.700	-5.051,73
Ansatz 52900	Umweltschutz, sonst. Maßnahmen	RA2021	VA2021	Differenz	RA2021	VA2021	Differenz
Konto		Ergebnisrechnung			Finanzierungsrechnung		
Operative Gebarung							
52900 817200	Erträge aus der Auflösung von sonstigen Rückstellungen	383,26	0	383,26			
52900 817400	Erträge aus der Auflösung von sonstigen Rückstellungen Abfertigungen	103.270,15	0	103.270,15			

Ansatz 52900 Konto	Umweltschutz, sonst. Maßnahmen	RA2021	VA2021	Differenz	RA2021	VA2021	Differenz
		Ergebnisrechnung			Finanzierungsrechnung		
52900 817500	Erträge aus der Auflösung von sonstigen Rückstellungen Jubiläumsszuwendungen	31.065,74	0	31.065,74			
SU 21 / SU 31	Summe Erträge / Einzahlungen operative Gebarung	134.719,15	0	134.719,15	0,00	0	0,00
52900 400000	Geringwertige Wirtschaftsgüter (GWG)	375,74	300	75,74	375,74	300	75,74
52900 400200	Geringwertige Wirtschaftsgüter (GWG)	707,63	500	207,63	1.412,87	500	912,87
52900 459000	Sonstige Verbrauchsgüter	2.002,14	2.000	2,14	1.702,70	2.000	-297,30
52900 459200	Sonstige Verbrauchsgüter	1.222,00	2.500	-1.278,00	1.222,00	2.500	-1.278,00
52900 510000	Geldbezüge der Vertragsbediensteten der Verwaltung	407.901,97	384.100	23.801,97	407.901,97	384.100	23.801,97
52900 565000	Mehrleistungsvergütungen	10.348,07	8.100	2.248,07	10.348,07	8.100	2.248,07
52900 569000	Sonstige Nebengebühren	1.623,42	1.000	623,42	1.623,42	1.000	623,42
52900 580000	Dienstgeberbeiträge zum Ausgleichsfonds für Familienbeihilfen	13.281,83	12.200	1.081,83	13.281,83	12.200	1.081,83
52900 582000	Sonstige Dienstgeberbeiträge zur sozialen Sicherheit	65.507,95	60.700	4.807,95	65.507,95	60.700	4.807,95
52900 590000	Freiwillige Sozialleistungen	283,43	200	83,43	283,43	200	83,43
52900 591000	Dotierung von Rückstellungen für Abfertigungen	0,00	5.600	-5.600,00			
52900 592000	Dotierung von Rückstellungen für Jubiläumsszuwendungen	0,00	4.300	-4.300,00			
52900 600000	Energiebezüge	745,13	3.000	-2.254,87	745,13	3.000	-2.254,87
52900 618000	Instandhaltung von sonstigen Anlagen	2.151,52	2.500	-348,48	2.151,52	2.500	-348,48
52900 618200	Instandhaltung von sonstigen Anlagen	0,00	300	-300,00	0,00	300	-300,00
52900 680000	Planmäßige Abschreibung	975,14	0	975,14			
52900 680700	Planmäßige Abschreibung	0,00	700	-700,00			
52900 724000	Reisegebühren	2.219,95	1.400	819,95	2.219,95	1.400	819,95
52900 728000	Entgelte für sonstige Leistungen	3.869,11	8.000	-4.130,89	3.869,11	8.000	-4.130,89
52900 728200	Entgelte für sonstige Leistungen	35.339,72	44.100	-8.760,28	35.339,72	44.100	-8.760,28
52900 757200	Transfers an private Organisationen ohne Erwerbszweck	6.800,00	6.800	0,00	6.800,00	6.800	0,00
52900 768000	Sonstige Transfers an private Haushalte	800,00	20.000	-19.200,00	0,00	20.000	-20.000,00
SU 22 / SU 32	Summe Aufwendungen / Auszahlungen operative Gebarung	556.154,75	568.300	-12.145,25	554.785,41	557.700	-2.914,59
SA 0 / SA 1	(0) Nettoergebnis (21 - 22) / Saldo (1) Geldfluss aus der operativen Gebarung (31 - 32)	-421.435,60	-568.300	146.864,40	-554.785,41	-557.700	2.914,59
SU 23	Summe Haushaltsrücklagen	0,00	0	0,00			
SA 00	Nettoergebnis nach Zuweisung und Entnahmen von Haushaltsrücklagen (SA 0 +/- SU 23)	-421.435,60	-568.300	146.864,40			
Investive Gebarung							
SU 33	Summe Einzahlungen investive Gebarung				0,00	0	0,00
52900 042000	Amts-, Betriebs- und Geschäftsausstattung				2.713,92	0	2.713,92
52900 070000	Aktivierungsfähige Rechte (immaterielle Vermögenswerte)				5.252,40	0	5.252,40
SU 34	Summe Auszahlungen investive Gebarung				7.966,32	0	7.966,32
SA 2	Saldo (2) Geldfluss aus der investiven Gebarung (33 - 34)				-7.966,32	0	-7.966,32
SA 3	Saldo (3) Nettofinanzierungssaldo (SA 1 + SA 2)				-562.751,73	-557.700	-5.051,73

Ansatz 52900 Konto	Umweltschutz, sonst. Maßnahmen	RA2021	VA2021	Differenz	RA2021	VA2021	Differenz
		Ergebnisrechnung			Finanzierungsrechnung		
Finanzierungstätigkeit							
SU 35	Summe Einzahlungen aus der Finanzierungstätigkeit				0,00	0	0,00
SU 36	Summe Auszahlungen aus der Finanzierungstätigkeit				0,00	0	0,00
SA 4	Saldo (4) Geldfluss aus der Finanzierungstätigkeit (35 - 36)				0,00	0	0,00
SA 5	Saldo (5) Geldfluss aus der voranschlagswirksamen Gebarung (SA 3 + SA 4)				-562.751,73	-557.700	-5.051,73
A 53							
Rettungs- und Warndienste		RA2021	VA2021	Differenz	RA2021	VA2021	Differenz
		Ergebnisrechnung			Finanzierungsrechnung		
SA 0 / SA 1	(0) Nettoergebnis (21 - 22) / Saldo (1) Geldfluss aus der operativen Gebarung (31 - 32)	-7.500,00	-7.500	0,00	-7.500,00	-7.500	0,00
SA 00	Nettoergebnis nach Zuweisung und Entnahmen von Haushaltsrücklagen (SA 0 +/- SU 23)	-7.500,00	-7.500	0,00			
SA 2	Saldo (2) Geldfluss aus der investiven Gebarung (33 - 34)				0,00	0	0,00
SA 3	Saldo (3) Nettofinanzierungssaldo (SA 1 + SA 2)				-7.500,00	-7.500	0,00
SA 4	Saldo (4) Geldfluss aus der Finanzierungstätigkeit (35 - 36)				0,00	0	0,00
SA 5	Saldo (5) Geldfluss aus der voranschlagswirksamen Gebarung (SA 3 + SA 4)				-7.500,00	-7.500	0,00
UA 530							
Rettungsdienste		RA2021	VA2021	Differenz	RA2021	VA2021	Differenz
		Ergebnisrechnung			Finanzierungsrechnung		
SA 0 / SA 1	(0) Nettoergebnis (21 - 22) / Saldo (1) Geldfluss aus der operativen Gebarung (31 - 32)	-7.500,00	-7.500	0,00	-7.500,00	-7.500	0,00
SA 00	Nettoergebnis nach Zuweisung und Entnahmen von Haushaltsrücklagen (SA 0 +/- SU 23)	-7.500,00	-7.500	0,00			
SA 2	Saldo (2) Geldfluss aus der investiven Gebarung (33 - 34)				0,00	0	0,00
SA 3	Saldo (3) Nettofinanzierungssaldo (SA 1 + SA 2)				-7.500,00	-7.500	0,00
SA 4	Saldo (4) Geldfluss aus der Finanzierungstätigkeit (35 - 36)				0,00	0	0,00
SA 5	Saldo (5) Geldfluss aus der voranschlagswirksamen Gebarung (SA 3 + SA 4)				-7.500,00	-7.500	0,00

Ansatz 53000 Konto	Rettungsdienste	RA2021	VA2021	Differenz	RA2021	VA2021	Differenz
		Ergebnisrechnung			Finanzierungsrechnung		
Operative Gebarung							
SU 21 / SU 31	Summe Erträge / Einzahlungen operative Gebarung	0,00	0	0,00	0,00	0	0,00
53000 757000	Transfers an private Organisations ohne Erwerbszweck	7.500,00	7.500	0,00	7.500,00	7.500	0,00
SU 22 / SU 32	Summe Aufwendungen / Auszahlungen operative Gebarung	7.500,00	7.500	0,00	7.500,00	7.500	0,00
SA 0 / SA 1	(0) Nettoergebnis (21 - 22) / Saldo (1) Geldfluss aus der operativen Gebarung (31 - 32)	-7.500,00	-7.500	0,00	-7.500,00	-7.500	0,00
SU 23	Summe Haushaltsrücklagen	0,00	0	0,00			
SA 00	Nettoergebnis nach Zuweisung und Entnahmen von Haushaltsrücklagen (SA 0 +/- SU 23)	-7.500,00	-7.500	0,00			
Investive Gebarung							
SU 33	Summe Einzahlungen investive Gebarung				0,00	0	0,00
SU 34	Summe Auszahlungen investive Gebarung				0,00	0	0,00
SA 2	Saldo (2) Geldfluss aus der investiven Gebarung (33 - 34)				0,00	0	0,00
SA 3	Saldo (3) Nettofinanzierungssaldo (SA 1 + SA 2)				-7.500,00	-7.500	0,00
Finanzierungstätigkeit							
SU 35	Summe Einzahlungen aus der Finanzierungstätigkeit				0,00	0	0,00
SU 36	Summe Auszahlungen aus der Finanzierungstätigkeit				0,00	0	0,00
SA 4	Saldo (4) Geldfluss aus der Finanzierungstätigkeit (35 - 36)				0,00	0	0,00
SA 5	Saldo (5) Geldfluss aus der voranschlagswirksamen Gebarung (SA 3 + SA 4)				-7.500,00	-7.500	0,00
A 55	Eigene Krankenanstalten	RA2021	VA2021	Differenz	RA2021	VA2021	Differenz
		Ergebnisrechnung			Finanzierungsrechnung		
SA 0 / SA 1	(0) Nettoergebnis (21 - 22) / Saldo (1) Geldfluss aus der operativen Gebarung (31 - 32)	-1.104.761,44	-1.149.900	45.138,56	-1.122.989,65	-1.149.900	26.910,35
SA 00	Nettoergebnis nach Zuweisung und Entnahmen von Haushaltsrücklagen (SA 0 +/- SU 23)	-3.196.636,28	-3.764.800	568.163,72			
SA 2	Saldo (2) Geldfluss aus der investiven Gebarung (33 - 34)				0,00	0	0,00
SA 3	Saldo (3) Nettofinanzierungssaldo (SA 1 + SA 2)				-1.122.989,65	-1.149.900	26.910,35
SA 4	Saldo (4) Geldfluss aus der Finanzierungstätigkeit (35 - 36)				3.377.000,00	0	3.377.000,00
SA 5	Saldo (5) Geldfluss aus der voranschlagswirksamen Gebarung (SA 3 + SA 4)				2.254.010,35	-1.149.900	3.403.910,35

UA 551	Schwerpunktkrankenanstalten	RA2021	VA2021	Differenz	RA2021	VA2021	Differenz
		Ergebnisrechnung			Finanzierungsrechnung		
SA 0 / SA 1	(0) Nettoergebnis (21 - 22) / Saldo (1) Geldfluss aus der operativen Gebarung (31 - 32)	-1.104.761,44	-1.149.900	45.138,56	-1.122.989,65	-1.149.900	26.910,35
SA 00	Nettoergebnis nach Zuweisung und Entnahmen von Haushaltsrücklagen (SA 0 +/- SU 23)	-3.196.636,28	-3.764.800	568.163,72			
SA 2	Saldo (2) Geldfluss aus der investiven Gebarung (33 - 34)				0,00	0	0,00
SA 3	Saldo (3) Nettofinanzierungssaldo (SA 1 + SA 2)				-1.122.989,65	-1.149.900	26.910,35
SA 4	Saldo (4) Geldfluss aus der Finanzierungstätigkeit (35 - 36)				3.377.000,00	0	3.377.000,00
SA 5	Saldo (5) Geldfluss aus der voranschlagswirksamen Gebarung (SA 3 + SA 4)				2.254.010,35	-1.149.900	3.403.910,35
Ansatz 55100 Konto	Schwerpunktkrankenanstalten	RA2021	VA2021	Differenz	RA2021	VA2021	Differenz
		Ergebnisrechnung			Finanzierungsrechnung		
Operative Gebarung							
55100 868000	Transfers von privaten Haushalten	0,00	100	-100,00	0,00	100	-100,00
SU 21 / SU 31	Summe Erträge / Einzahlungen operative Gebarung	26.028,21	100	25.928,21	0,00	100	-100,00
55100 652000	Zinsen und sonstige Aufwendungen aus derivativen Finanzinstrumenten mit Grundgeschäft in E	1.122.989,65	1.150.000	-27.010,35	1.122.989,65	1.150.000	-27.010,35
55100 683000	Verluste aus dem Abgang von Sachanlagen und immateriellen Vermögenswerten	7.800,00	0	7.800,00			
SU 22 / SU 32	Summe Aufwendungen / Auszahlungen operative Gebarung	1.130.789,65	1.150.000	-19.210,35	1.122.989,65	1.150.000	-27.010,35
SA 0 / SA 1	(0) Nettoergebnis (21 - 22) / Saldo (1) Geldfluss aus der operativen Gebarung (31 - 32)	-1.104.761,44	-1.149.900	45.138,56	-1.122.989,65	-1.149.900	26.910,35
55100 794001	Zuweisung an zweckgebundene Haushaltsrücklagen	2.091.874,84	2.614.900	-523.025,16			
SU 23	Summe Haushaltsrücklagen	-2.091.874,84	-2.614.900	523.025,16			
SA 00	Nettoergebnis nach Zuweisung und Entnahmen von Haushaltsrücklagen (SA 0 +/- SU 23)	-3.196.636,28	-3.764.800	568.163,72			
Investive Gebarung							
SU 33	Summe Einzahlungen investive Gebarung				0,00	0	0,00
SU 34	Summe Auszahlungen investive Gebarung				0,00	0	0,00
SA 2	Saldo (2) Geldfluss aus der investiven Gebarung (33 - 34)				0,00	0	0,00
SA 3	Saldo (3) Nettofinanzierungssaldo (SA 1 + SA 2)				-1.122.989,65	-1.149.900	26.910,35
Finanzierungstätigkeit							
55100 084000	Bis zur Endfälligkeit gehalten e Finanzinstrumente - langfristige				3.900.000,00	0	3.900.000,00
SU 35	Summe Einzahlungen aus der Finanzierungstätigkeit				3.900.000,00	0	3.900.000,00
55100 084000	Bis zur Endfälligkeit gehalten e Finanzinstrumente - langfristige				523.000,00	0	523.000,00
SU 36	Summe Auszahlungen aus der Finanzierungstätigkeit				523.000,00	0	523.000,00
SA 4	Saldo (4) Geldfluss aus der Finanzierungstätigkeit (35 - 36)				3.377.000,00	0	3.377.000,00
SA 5	Saldo (5) Geldfluss aus der voranschlagswirksamen Gebarung (SA 3 + SA 4)				2.254.010,35	-1.149.900	3.403.910,35

A 56	Krankenanstalten anderer Rechtsträger	RA2021	VA2021	Differenz	RA2021	VA2021	Differenz
		Ergebnisrechnung			Finanzierungsrechnung		
SA 0 / SA 1	(0) Nettoergebnis (21 - 22) / Saldo (1) Geldfluss aus der operativen Gebarung (31 - 32)	-23.877.531,13	-23.536.000	-341.531,13	-23.923.775,72	-23.777.000	-146.775,72
SA 00	Nettoergebnis nach Zuweisung und Entnahmen von Haushaltsrücklagen (SA 0 +/- SU 23)	-23.877.531,13	-23.536.000	-341.531,13			
SA 2	Saldo (2) Geldfluss aus der investiven Gebarung (33 - 34)				0,00	0	0,00
SA 3	Saldo (3) Nettofinanzierungssaldo (SA 1 + SA 2)				-23.923.775,72	-23.777.000	-146.775,72
SA 4	Saldo (4) Geldfluss aus der Finanzierungstätigkeit (35 - 36)				0,00	0	0,00
SA 5	Saldo (5) Geldfluss aus der voranschlagswirksamen Gebarung (SA 3 + SA 4)				-23.923.775,72	-23.777.000	-146.775,72
UA 562	Sprengelbeiträge	RA2021	VA2021	Differenz	RA2021	VA2021	Differenz
		Ergebnisrechnung			Finanzierungsrechnung		
SA 0 / SA 1	(0) Nettoergebnis (21 - 22) / Saldo (1) Geldfluss aus der operativen Gebarung (31 - 32)	-23.848.734,14	-23.708.000	-140.734,14	-23.848.734,14	-23.708.000	-140.734,14
SA 00	Nettoergebnis nach Zuweisung und Entnahmen von Haushaltsrücklagen (SA 0 +/- SU 23)	-23.848.734,14	-23.708.000	-140.734,14			
SA 2	Saldo (2) Geldfluss aus der investiven Gebarung (33 - 34)				0,00	0	0,00
SA 3	Saldo (3) Nettofinanzierungssaldo (SA 1 + SA 2)				-23.848.734,14	-23.708.000	-140.734,14
SA 4	Saldo (4) Geldfluss aus der Finanzierungstätigkeit (35 - 36)				0,00	0	0,00
SA 5	Saldo (5) Geldfluss aus der voranschlagswirksamen Gebarung (SA 3 + SA 4)				-23.848.734,14	-23.708.000	-140.734,14

Ansatz 56200 Konto	Sprengelbeiträge	RA2021	VA2021	Differenz	RA2021	VA2021	Differenz
		Ergebnisrechnung			Finanzierungsrechnung		
Operative Gebarung							
SU 21 / SU 31	Summe Erträge / Einzahlungen operative Gebarung	0,00	0	0,00	0,00	0	0,00
56200 751000	Transfers an Länder, Landesfonds und Landeskammern	21.034.716,61	20.894.000	140.716,61	21.034.716,61	20.894.000	140.716,61
56200 752000	Transfers an Gemeinden, Gemeindeverbände (ohne marktbestimmte Tätigkeit) und Gemeindefonds	2.814.017,53	2.814.000	17,53	2.814.017,53	2.814.000	17,53
SU 22 / SU 32	Summe Aufwendungen / Auszahlungen operative Gebarung	23.848.734,14	23.708.000	140.734,14	23.848.734,14	23.708.000	140.734,14
SA 0 / SA 1	(0) Nettoergebnis (21 - 22) / Saldo (1) Geldfluss aus der operativen Gebarung (31 - 32)	-23.848.734,14	-23.708.000	-140.734,14	-23.848.734,14	-23.708.000	-140.734,14
SU 23	Summe Haushaltsrücklagen	0,00	0	0,00			
SA 00	Nettoergebnis nach Zuweisung und Entnahmen von Haushaltsrücklagen (SA 0 +/- SU 23)	-23.848.734,14	-23.708.000	-140.734,14			
Investive Gebarung							
SU 33	Summe Einzahlungen investive Gebarung				0,00	0	0,00
SU 34	Summe Auszahlungen investive Gebarung				0,00	0	0,00
SA 2	Saldo (2) Geldfluss aus der investiven Gebarung (33 - 34)				0,00	0	0,00
SA 3	Saldo (3) Nettofinanzierungssaldo (SA 1 + SA 2)				-23.848.734,14	-23.708.000	-140.734,14
Finanzierungstätigkeit							
SU 35	Summe Einzahlungen aus der Finanzierungstätigkeit				0,00	0	0,00
SU 36	Summe Auszahlungen aus der Finanzierungstätigkeit				0,00	0	0,00
SA 4	Saldo (4) Geldfluss aus der Finanzierungstätigkeit (35 - 36)				0,00	0	0,00
SA 5	Saldo (5) Geldfluss aus der voranschlagswirksamen Gebarung (SA 3 + SA 4)				-23.848.734,14	-23.708.000	-140.734,14
UA 569	Sonstige Maßnahmen	RA2021	VA2021	Differenz	RA2021	VA2021	Differenz
		Ergebnisrechnung			Finanzierungsrechnung		
SA 0 / SA 1	(0) Nettoergebnis (21 - 22) / Saldo (1) Geldfluss aus der operativen Gebarung (31 - 32)	-28.796,99	172.000	-200.796,99	-75.041,58	-69.000	-6.041,58
SA 00	Nettoergebnis nach Zuweisung und Entnahmen von Haushaltsrücklagen (SA 0 +/- SU 23)	-28.796,99	172.000	-200.796,99			
SA 2	Saldo (2) Geldfluss aus der investiven Gebarung (33 - 34)				0,00	0	0,00
SA 3	Saldo (3) Nettofinanzierungssaldo (SA 1 + SA 2)				-75.041,58	-69.000	-6.041,58
SA 4	Saldo (4) Geldfluss aus der Finanzierungstätigkeit (35 - 36)				0,00	0	0,00
SA 5	Saldo (5) Geldfluss aus der voranschlagswirksamen Gebarung (SA 3 + SA 4)				-75.041,58	-69.000	-6.041,58

Ansatz 56900 Konto	Krankenanstalten anderer Rechtsträger, sonst. Maßnahmen	RA2021	VA2021	Differenz	RA2021	VA2021	Differenz
		Ergebnisrechnung			Finanzierungsrechnung		
Operative Gebarung							
56900 817500	Erträge aus der Auflösung von sonstigen Rückstellungen Jubiläumszuwendungen	46.244,59	43.700	2.544,59			
56900 817800	Erträge aus der Auflösung von sonstigen Rückstellungen Pensionen	0,00	197.300	-197.300,00			
56900 861000	Transfers von Ländern, Landesfonds und Landeskammern	604.727,47	672.000	-67.272,53	604.727,47	672.000	-67.272,53
SU 21 / SU 31	Summe Erträge / Einzahlungen operative Gebarung	650.972,06	913.000	-262.027,94	604.727,47	672.000	-67.272,53
56900 500000	Geldbezüge der Beamten der Verwaltung	540.035,72	578.400	-38.364,28	540.035,72	578.400	-38.364,28
56900 565000	Mehrleistungsvergütungen	44.773,60	59.000	-14.226,40	44.773,60	59.000	-14.226,40
56900 566000	Zuwendungen aus Anlass von Dienstjubiläen	35.676,44	35.000	676,44	35.676,44	35.000	676,44
56900 569000	Sonstige Nebengebühren	7.233,64	12.800	-5.566,36	7.233,64	12.800	-5.566,36
56900 580000	Dienstgeberbeiträge zum Ausgleichsfonds für Familienbeihilfen	21.587,00	22.000	-413,00	21.587,00	22.000	-413,00
56900 582000	Sonstige Dienstgeberbeiträge zur sozialen Sicherheit	30.208,27	33.000	-2.791,73	30.208,27	33.000	-2.791,73
56900 590000	Freiwillige Sozialleistungen	254,38	300	-45,62	254,38	300	-45,62
56900 724000	Reisegebühren	0,00	500	-500,00	0,00	500	-500,00
SU 22 / SU 32	Summe Aufwendungen / Auszahlungen operative Gebarung	679.769,05	741.000	-61.230,95	679.769,05	741.000	-61.230,95
SA 0 / SA 1	(0) Nettoergebnis (21 - 22) / Saldo (1) Geldfluss aus der operativen Gebarung (31 - 32)	-28.796,99	172.000	-200.796,99	-75.041,58	-69.000	-6.041,58
SU 23	Summe Haushaltsrücklagen	0,00	0	0,00			
SA 00	Nettoergebnis nach Zuweisung und Entnahmen von Haushaltsrücklagen (SA 0 +/- SU 23)	-28.796,99	172.000	-200.796,99			
Investive Gebarung							
SU 33	Summe Einzahlungen investive Gebarung				0,00	0	0,00
SU 34	Summe Auszahlungen investive Gebarung				0,00	0	0,00
SA 2	Saldo (2) Geldfluss aus der investiven Gebarung (33 - 34)				0,00	0	0,00
SA 3	Saldo (3) Nettofinanzierungssaldo (SA 1 + SA 2)				-75.041,58	-69.000	-6.041,58
Finanzierungstätigkeit							
SU 35	Summe Einzahlungen aus der Finanzierungstätigkeit				0,00	0	0,00
SU 36	Summe Auszahlungen aus der Finanzierungstätigkeit				0,00	0	0,00
SA 4	Saldo (4) Geldfluss aus der Finanzierungstätigkeit (35 - 36)				0,00	0	0,00
SA 5	Saldo (5) Geldfluss aus der voranschlagswirksamen Gebarung (SA 3 + SA 4)				-75.041,58	-69.000	-6.041,58

A 58	Veterinärmedizin	RA2021	VA2021	Differenz	RA2021	VA2021	Differenz
		Ergebnisrechnung			Finanzierungsrechnung		
SA 0 / SA 1	(0) Nettoergebnis (21 - 22) / Saldo (1) Geldfluss aus der operativen Gebarung (31 - 32)	-5.000,00	-4.500	-500,00	-4.999,00	-4.500	-499,00
SA 00	Nettoergebnis nach Zuweisung und Entnahmen von Haushaltsrücklagen (SA 0 +/- SU 23)	-5.000,00	-4.500	-500,00			
SA 2	Saldo (2) Geldfluss aus der investiven Gebarung (33 - 34)				0,00	0	0,00
SA 3	Saldo (3) Nettofinanzierungssaldo (SA 1 + SA 2)				-4.999,00	-4.500	-499,00
SA 4	Saldo (4) Geldfluss aus der Finanzierungstätigkeit (35 - 36)				0,00	0	0,00
SA 5	Saldo (5) Geldfluss aus der voranschlagswirksamen Gebarung (SA 3 + SA 4)				-4.999,00	-4.500	-499,00
UA 581	Maßnahmen der Veterinärmedizin	RA2021	VA2021	Differenz	RA2021	VA2021	Differenz
		Ergebnisrechnung			Finanzierungsrechnung		
SA 0 / SA 1	(0) Nettoergebnis (21 - 22) / Saldo (1) Geldfluss aus der operativen Gebarung (31 - 32)	-5.000,00	-4.500	-500,00	-4.999,00	-4.500	-499,00
SA 00	Nettoergebnis nach Zuweisung und Entnahmen von Haushaltsrücklagen (SA 0 +/- SU 23)	-5.000,00	-4.500	-500,00			
SA 2	Saldo (2) Geldfluss aus der investiven Gebarung (33 - 34)				0,00	0	0,00
SA 3	Saldo (3) Nettofinanzierungssaldo (SA 1 + SA 2)				-4.999,00	-4.500	-499,00
SA 4	Saldo (4) Geldfluss aus der Finanzierungstätigkeit (35 - 36)				0,00	0	0,00
SA 5	Saldo (5) Geldfluss aus der voranschlagswirksamen Gebarung (SA 3 + SA 4)				-4.999,00	-4.500	-499,00

Ansatz 58100 Konto	Maßnahmen der Veterinärmedizin	RA2021	VA2021	Differenz	RA2021	VA2021	Differenz
		Ergebnisrechnung			Finanzierungsrechnung		
Operative Gebarung							
58100 811000	Einnahmen aus Vermietung und V erpachtung von Sachen sowie au s Dienstbarkeiten und Baurecht	0,00	500	-500,00	1,00	500	-499,00
58100 861000	Transfers von Ländern, Landesf onds und Landeskammern	57.016,49	58.500	-1.483,51	57.016,49	58.500	-1.483,51
SU 21 / SU 31	Summe Erträge / Einzahlungen operative Gebarung	57.016,49	59.000	-1.983,51	57.017,49	59.000	-1.982,51
58100 705100	Operating Leasing	57.016,49	58.500	-1.483,51	57.016,49	58.500	-1.483,51
58100 757000	Transfers an private Organisat ionen ohne Erwerbszweck	5.000,00	5.000	0,00	5.000,00	5.000	0,00
SU 22 / SU 32	Summe Aufwendungen / Auszahlungen operative Gebarung	62.016,49	63.500	-1.483,51	62.016,49	63.500	-1.483,51
SA 0 / SA 1	(0) Nettoergebnis (21 - 22) / Saldo (1) Geldfluss aus der operativen Gebarung (31 - 32)	-5.000,00	-4.500	-500,00	-4.999,00	-4.500	-499,00
SU 23	Summe Haushaltsrücklagen	0,00	0	0,00			
SA 00	Nettoergebnis nach Zuweisung und Entnahmen von Haushaltsrücklagen (SA 0 +/- SU 23)	-5.000,00	-4.500	-500,00			
Investive Gebarung							
SU 33	Summe Einzahlungen investive Gebarung				0,00	0	0,00
SU 34	Summe Auszahlungen investive Gebarung				0,00	0	0,00
SA 2	Saldo (2) Geldfluss aus der investiven Gebarung (33 - 34)				0,00	0	0,00
SA 3	Saldo (3) Nettofinanzierungssaldo (SA 1 + SA 2)				-4.999,00	-4.500	-499,00
Finanzierungstätigkeit							
SU 35	Summe Einzahlungen aus der Finanzierungstätigkeit				0,00	0	0,00
SU 36	Summe Auszahlungen aus der Finanzierungstätigkeit				0,00	0	0,00
SA 4	Saldo (4) Geldfluss aus der Finanzierungstätigkeit (35 - 36)				0,00	0	0,00
SA 5	Saldo (5) Geldfluss aus der voranschlagswirksamen Gebarung (SA 3 + SA 4)				-4.999,00	-4.500	-499,00

Detailnachweis der Konten

Einzelplan 6	Straßen- und Wasserbau, Verkehr (Länder und Gemeinden)	RA2021	VA2021	Differenz	RA2021	VA2021	Differenz
		Ergebnisrechnung			Finanzierungsrechnung		
SA 0 / SA 1	(0) Nettoergebnis (21 - 22) / Saldo (1) Geldfluss aus der operativen Gebarung (31 - 32)	-9.116.945,30	-8.502.600	-614.345,30	-2.254.172,85	-1.074.800	-1.179.372,85
SA 00	Nettoergebnis nach Zuweisung und Entnahmen von Haushaltsrücklagen (SA 0 +/- SU 23)	-10.389.241,76	-8.502.600	-1.886.641,76			
SA 2	Saldo (2) Geldfluss aus der investiven Gebarung (33 - 34)				-6.049.125,57	-8.555.000	2.505.874,43
SA 3	Saldo (3) Nettofinanzierungssaldo (SA 1 + SA 2)				-8.303.298,42	-9.629.800	1.326.501,58
SA 4	Saldo (4) Geldfluss aus der Finanzierungstätigkeit (35 - 36)				626.867,94	-1.768.600	2.395.467,94
SA 5	Saldo (5) Geldfluss aus der voranschlagswirksamen Gebarung (SA 3 + SA 4)				-7.676.430,48	-11.398.400	3.721.969,52
A 61	Straßenbau	RA2021	VA2021	Differenz	RA2021	VA2021	Differenz
		Ergebnisrechnung			Finanzierungsrechnung		
SA 0 / SA 1	(0) Nettoergebnis (21 - 22) / Saldo (1) Geldfluss aus der operativen Gebarung (31 - 32)	-5.148.137,93	-4.688.300	-459.837,93	1.618.486,26	2.387.600	-769.113,74
SA 00	Nettoergebnis nach Zuweisung und Entnahmen von Haushaltsrücklagen (SA 0 +/- SU 23)	-7.200.010,59	-4.688.300	-2.511.710,59			
SA 2	Saldo (2) Geldfluss aus der investiven Gebarung (33 - 34)				-5.771.216,86	-8.030.200	2.258.983,14
SA 3	Saldo (3) Nettofinanzierungssaldo (SA 1 + SA 2)				-4.152.730,60	-5.642.600	1.489.869,40
SA 4	Saldo (4) Geldfluss aus der Finanzierungstätigkeit (35 - 36)				643.094,04	-1.726.700	2.369.794,04
SA 5	Saldo (5) Geldfluss aus der voranschlagswirksamen Gebarung (SA 3 + SA 4)				-3.509.636,56	-7.369.300	3.859.663,44
UA 612	Gemeindestraßen	RA2021	VA2021	Differenz	RA2021	VA2021	Differenz
		Ergebnisrechnung			Finanzierungsrechnung		
SA 0 / SA 1	(0) Nettoergebnis (21 - 22) / Saldo (1) Geldfluss aus der operativen Gebarung (31 - 32)	-5.143.215,92	-4.683.000	-460.215,92	1.619.797,31	2.389.100	-769.302,69
SA 00	Nettoergebnis nach Zuweisung und Entnahmen von Haushaltsrücklagen (SA 0 +/- SU 23)	-7.096.087,62	-4.683.000	-2.413.087,62			
SA 2	Saldo (2) Geldfluss aus der investiven Gebarung (33 - 34)				-5.528.742,84	-7.784.200	2.255.457,16
SA 3	Saldo (3) Nettofinanzierungssaldo (SA 1 + SA 2)				-3.908.945,53	-5.395.100	1.486.154,47
SA 4	Saldo (4) Geldfluss aus der Finanzierungstätigkeit (35 - 36)				569.724,66	-1.701.000	2.270.724,66
SA 5	Saldo (5) Geldfluss aus der voranschlagswirksamen Gebarung (SA 3 + SA 4)				-3.339.220,87	-7.096.100	3.756.879,13
Ansatz 61200 Konto	Gemeindestraßen	RA2021	VA2021	Differenz	RA2021	VA2021	Differenz
		Ergebnisrechnung			Finanzierungsrechnung		
Operative Gebarung							
61200 803000	Veräußerungen von technischen Anlagen, Fahrzeugen und Maschinen	32.000,00	0	32.000,00			
61200 813000	Erträge aus der Auflösung von Investitionszuschüssen (Kapitaltransfers)	32.174,77	0	32.174,77			

Ansatz 61200 Konto	Gemeindestraßen	RA2021	VA2021	Differenz	RA2021	VA2021	Differenz
		Ergebnisrechnung			Finanzierungsrechnung		
61200 816000	Kostenbeiträge (Kostensätze) für sonstige Leistungen	85.941,79	0	85.941,79	85.941,79	0	85.941,79
61200 816100	Vergütungen	3.569.008,33	3.569.000	8,33	3.569.008,33	3.569.000	8,33
61200 817200	Erträge aus der Auflösung von sonstigen Rückstellungen	13.708,78	0	13.708,78			
61200 817400	Erträge aus der Auflösung von sonstigen Rückstellungen Abfertigungen	113.121,16	0	113.121,16			
61200 817500	Erträge aus der Auflösung von sonstigen Rückstellungen Jubiläumszuwendungen	10.733,56	0	10.733,56			
61200 829001	Sonstige Erträge	1.700,00	0	1.700,00	1.700,00	0	1.700,00
61200 850000	Interessentenbeiträge von Grundstückseigentümern und Anrainern (einmalig)	50.443,00	40.000	10.443,00	24.871,00	40.000	-15.129,00
61200 868100	Transfers von privaten Haushalten	457.644,88	530.000	-72.355,12	457.644,88	530.000	-72.355,12
61200 868200	Transfers von privaten Haushalten	1.105,00	4.600	-3.495,00	1.105,00	4.600	-3.495,00
61200 868300	Transfers von privaten Haushalten	276.646,46	260.500	16.146,46	276.123,46	260.500	15.623,46
61200 868400	Transfers von privaten Haushalten	95.314,50	140.000	-44.685,50	97.895,30	140.000	-42.104,70
61200 871001	Kapitaltransfers aus Gemeinde-Bedarfszuweisungsmitteln	1.050.000,00	2.200.000	-1.150.000,00	1.050.000,00	2.200.000	-1.150.000,00
SU 21 / SU 31	Summe Erträge / Einzahlungen operative Gebarung	5.789.542,23	6.744.100	-954.557,77	5.564.289,76	6.744.100	-1.179.810,24
61200 400100	Geringwertige Wirtschaftsgüter (GWG)	17.515,86	15.000	2.515,86	17.515,86	15.000	2.515,86
61200 420000	Roh-, Hilfs- und Baustoffe	55.998,83	140.000	-84.001,17	50.282,98	140.000	-89.717,02
61200 452000	Treibstoffe	1.060,24	95.000	-93.939,76	743,68	95.000	-94.256,32
61200 459000	Sonstige Verbrauchsgüter	9.955,82	10.000	-44,18	9.955,82	10.000	-44,18
61200 510000	Geldbezüge der Vertragsbediensteten der Verwaltung	305.603,17	309.800	-4.196,83	305.603,17	309.800	-4.196,83
61200 511000	Geldbezüge der Vertragsbediensteten in handwerklicher Verwendung	1.590.160,85	1.495.300	94.860,85	1.590.160,85	1.495.300	94.860,85
61200 522000	Geldbezüge der nicht ganzjährig beschäftigten Angestellten	65,09	0	65,09	65,09	0	65,09
61200 523000	Geldbezüge der nicht ganzjährig beschäftigten Arbeiter	7.608,65	8.600	-991,35	7.608,65	8.600	-991,35
61200 563000	Sonstige Aufwandsentschädigungen	3.010,02	3.300	-289,98	3.010,02	3.300	-289,98
61200 565000	Mehrleistungsvergütungen	218.422,69	319.300	-100.877,31	218.422,69	319.300	-100.877,31
61200 566000	Zuwendungen aus Anlass von Dienstjubiläen	4.753,74	4.900	-146,26	4.753,74	4.900	-146,26
61200 569000	Sonstige Nebengebühren	64.387,14	66.200	-1.812,86	64.387,14	66.200	-1.812,86
61200 580000	Dienstgeberbeiträge zum Ausgleichsfonds für Familienbeihilfen	72.234,29	73.800	-1.565,71	72.234,29	73.800	-1.565,71
61200 580100	Dienstgeberbeiträge zum Ausgleichsfonds für Familienbeihilfen	7,79	0	7,79	7,79	0	7,79
61200 582000	Sonstige Dienstgeberbeiträge zur sozialen Sicherheit	433.026,37	455.200	-22.173,63	433.026,37	455.200	-22.173,63
61200 588000	Kommunalsteuer	40,82	0	40,82	40,82	0	40,82
61200 590000	Freiwillige Sozialleistungen	2.730,88	2.600	130,88	2.730,88	2.600	130,88
61200 591000	Dotierung von Rückstellungen für Abfertigungen	0,00	36.500	-36.500,00			
61200 592000	Dotierung von Rückstellungen für Jubiläumszuwendungen	0,00	24.100	-24.100,00			
61200 600000	Energiebezüge	65.586,05	82.000	-16.413,95	58.664,34	82.000	-23.335,66
61200 611100	Instandhaltung von Straßenbauten	155.767,60	204.000	-48.232,40	155.767,60	204.000	-48.232,40
61200 611200	Instandhaltung von Straßenbauten	36.000,00	36.000	0,00	36.000,00	36.000	0,00
61200 616000	Instandhaltung von Maschinen und maschinellen Anlagen	13.579,64	15.000	-1.420,36	14.385,63	15.000	-614,37
61200 617000	Instandhaltung von Fahrzeugen	142.181,08	130.000	12.181,08	135.362,07	130.000	5.362,07

Ansatz 61200 Konto	Gemeindestraßen	RA2021	VA2021	Differenz	RA2021	VA2021	Differenz
		Ergebnisrechnung			Finanzierungsrechnung		
61200 618000	Instandhaltung von sonstigen Anlagen	11.456,65	14.000	-2.543,35	11.456,65	14.000	-2.543,35
61200 619002	Instandhaltung von Sonderanlagen	0,00	100.000	-100.000,00	0,00	100.000	-100.000,00
61200 621000	Sonstige Transporte	1.042,51	15.000	-13.957,49	1.042,51	15.000	-13.957,49
61200 631000	Telekommunikationsdienste	989,88	1.500	-510,12	989,88	1.500	-510,12
61200 650000	Zinsen für Finanzschulden in Euro	66.320,58	69.000	-2.679,42	66.320,58	69.000	-2.679,42
61200 670200	Versicherungen (Fahrzeuge)	23.959,77	25.000	-1.040,23	23.214,72	25.000	-1.785,28
61200 680000	Planmäßige Abschreibung	6.635.170,56	0	6.635.170,56			
61200 680200	Planmäßige Abschreibung	0,00	6.463.000	-6.463.000,00			
61200 680600	Planmäßige Abschreibung	0,00	104.000	-104.000,00			
61200 680700	Planmäßige Abschreibung	0,00	9.500	-9.500,00			
61200 700000	Miet- und Pachtanwendung	8.436,95	8.600	-163,05	8.436,95	8.600	-163,05
61200 700100	Miet- und Pachtanwendung	629,04	100	529,04	629,04	100	529,04
61200 710000	Öffentliche Abgaben, ohne Gebühren gemäß FAG	11.956,26	12.000	-43,74	12.031,36	12.000	31,36
61200 710100	Öffentliche Abgaben, ohne Gebühren gemäß FAG	3.457,25	3.000	457,25	3.457,25	3.000	457,25
61200 724000	Reisegebühren	102,20	100	2,20	102,20	100	2,20
61200 728200	Entgelte für sonstige Leistungen	383.396,06	350.000	33.396,06	383.303,10	350.000	33.303,10
61200 728300	Entgelte für sonstige Leistungen	208.682,76	290.700	-82.017,24	208.682,76	290.700	-82.017,24
61200 771001	Kapitaltransfers an Länder, Landesfonds und Landeskammern	303.847,65	310.000	-6.152,35			
61200 775000	Kapitaltransfers an Unternehmen (ohne Finanzunternehmen) und andere	28.948,40	125.000	-96.051,60			
SU 22 / SU 32	Summe Aufwendungen / Auszahlungen operative Gebarung	10.888.093,14	11.427.100	-539.006,86	3.900.396,48	4.355.000	-454.603,52
SA 0 / SA 1	(0) Nettoergebnis (21 - 22) / Saldo (1) Geldfluss aus der operativen Gebarung (31 - 32)	-5.098.550,91	-4.683.000	-415.550,91	1.663.893,28	2.389.100	-725.206,72
61200 794001	Zuweisung an zweckgebundene Haushaltsrücklagen	1.952.871,70	0	1.952.871,70			
SU 23	Summe Haushaltsrücklagen	-1.952.871,70	0	-1.952.871,70			
SA 00	Nettoergebnis nach Zuweisung und Entnahmen von Haushaltsrücklagen (SA 0 +/- SU 23)	-7.051.422,61	-4.683.000	-2.368.422,61			
Investive Gebarung							
61200 300000	Kapitaltransfers von Bund, Landesfonds und Bundeskammern				655.481,56	0	655.481,56
61200 305000	Kapitaltransfers von Unternehmen (ohne Finanzunternehmen)				600.000,00	0	600.000,00
61200 305001	Kapitaltransfers von Unternehmen (ohne Finanzunternehmen)				480,00	0	480,00
61200 803000	Veräußerungen von technischen Anlagen, Fahrzeugen und Maschinen				32.000,00	0	32.000,00
SU 33	Summe Einzahlungen investive Gebarung				1.287.961,56	0	1.287.961,56
61200 002002	Straßenbauten				3.148.509,35	4.216.200	-1.067.690,65
61200 005002	Anlagen zu Straßenbauten				172.351,43	250.000	-77.648,57
61200 020000	Maschinen und maschinelle Anlagen				7.414,42	15.000	-7.585,58
61200 042000	Amts-, Betriebs- und Geschäftsausstattung				5.644,44	8.000	-2.355,56
61200 060001	Im Bau befindliche Grundstückseinrichtungen				2.830.758,58	2.440.000	390.758,58
61200 060002	Im Bau befindliche Grundstückseinrichtungen				0,00	150.000	-150.000,00
61200 060003	Im Bau befindliche Grundstückseinrichtungen				289.982,69	270.000	19.982,69

Ansatz Konto	Gemeindestraßen	RA2021	VA2021	Differenz	RA2021	VA2021	Differenz
		Ergebnisrechnung			Finanzierungsrechnung		
61200 771001	Kapitaltransfers an Länder, Landesfonds und Landeskammern				333.095,09	310.000	23.095,09
61200 775000	Kapitaltransfers an Unternehmen (ohne Finanzunternehmen) und andere				28.948,40	125.000	-96.051,60
SU 34	Summe Auszahlungen investive Gebarung				6.816.704,40	7.784.200	-967.495,60
SA 2	Saldo (2) Geldfluss aus der investiven Gebarung (33 - 34)				-5.528.742,84	-7.784.200	2.255.457,16
SA 3	Saldo (3) Nettofinanzierungssaldo (SA 1 + SA 2)				-3.864.849,56	-5.395.100	1.530.250,44
Finanzierungstätigkeit							
61200 346101	Investitionsdarlehen von Finanzunternehmen				1.948.331,70	0	1.948.331,70
SU 35	Summe Einzahlungen aus der Finanzierungstätigkeit				1.948.331,70	0	1.948.331,70
61200 346100	Investitionsdarlehen von Finanzunternehmen				1.378.607,04	1.701.000	-322.392,96
SU 36	Summe Auszahlungen aus der Finanzierungstätigkeit				1.378.607,04	1.701.000	-322.392,96
SA 4	Saldo (4) Geldfluss aus der Finanzierungstätigkeit (35 - 36)				569.724,66	-1.701.000	2.270.724,66
SA 5	Saldo (5) Geldfluss aus der voranschlagswirksamen Gebarung (SA 3 + SA 4)				-3.295.124,90	-7.096.100	3.800.975,10

Ansatz 61281 Konto	Neugestaltung Domplatz	RA2021	VA2021	Differenz	RA2021	VA2021	Differenz
		Ergebnisrechnung			Finanzierungsrechnung		
Operative Gebarung							
SU 21 / SU 31	Summe Erträge / Einzahlungen operative Gebarung	0,00	0	0,00	0,00	0	0,00
61281 510000	Geldbezüge der Vertragsbediensteten der Verwaltung	34.495,40	0	34.495,40	34.495,40	0	34.495,40
61281 569000	Sonstige Nebengebühren	782,04	0	782,04	782,04	0	782,04
61281 580000	Dienstgeberbeiträge zum Ausgleichsfonds für Familienbeihilfen	1.377,23	0	1.377,23	1.377,23	0	1.377,23
61281 582000	Sonstige Dienstgeberbeiträge zur sozialen Sicherheit	7.404,96	0	7.404,96	7.404,96	0	7.404,96
61281 590000	Freiwillige Sozialleistungen	36,34	0	36,34	36,34	0	36,34
61281 593000	Dotierung von Rückstellungen für nicht konsumierte Urlaube	569,04	0	569,04			
SU 22 / SU 32	Summe Aufwendungen / Auszahlungen operative Gebarung	44.665,01	0	44.665,01	44.095,97	0	44.095,97
SA 0 / SA 1	(0) Nettoergebnis (21 - 22) / Saldo (1) Geldfluss aus der operativen Gebarung (31 - 32)	-44.665,01	0	-44.665,01	-44.095,97	0	-44.095,97
SU 23	Summe Haushaltsrücklagen	0,00	0	0,00			
SA 00	Nettoergebnis nach Zuweisung und Entnahmen von Haushaltsrücklagen (SA 0 +/- SU 23)	-44.665,01	0	-44.665,01			
Investive Gebarung							
SU 33	Summe Einzahlungen investive Gebarung				0,00	0	0,00
SU 34	Summe Auszahlungen investive Gebarung				0,00	0	0,00
SA 2	Saldo (2) Geldfluss aus der investiven Gebarung (33 - 34)				0,00	0	0,00
SA 3	Saldo (3) Nettofinanzierungssaldo (SA 1 + SA 2)				-44.095,97	0	-44.095,97
Finanzierungstätigkeit							
SU 35	Summe Einzahlungen aus der Finanzierungstätigkeit				0,00	0	0,00
SU 36	Summe Auszahlungen aus der Finanzierungstätigkeit				0,00	0	0,00
SA 4	Saldo (4) Geldfluss aus der Finanzierungstätigkeit (35 - 36)				0,00	0	0,00
SA 5	Saldo (5) Geldfluss aus der voranschlagswirksamen Gebarung (SA 3 + SA 4)				-44.095,97	0	-44.095,97
UA 616	Sonstige Straßen und Wege	RA2021	VA2021	Differenz	RA2021	VA2021	Differenz
		Ergebnisrechnung			Finanzierungsrechnung		
SA 0 / SA 1	(0) Nettoergebnis (21 - 22) / Saldo (1) Geldfluss aus der operativen Gebarung (31 - 32)	-4.922,01	-5.300	377,99	-1.311,05	-1.500	188,95
SA 00	Nettoergebnis nach Zuweisung und Entnahmen von Haushaltsrücklagen (SA 0 +/- SU 23)	-103.922,97	-5.300	-98.622,97			
SA 2	Saldo (2) Geldfluss aus der investiven Gebarung (33 - 34)				-242.474,02	-246.000	3.525,98
SA 3	Saldo (3) Nettofinanzierungssaldo (SA 1 + SA 2)				-243.785,07	-247.500	3.714,93
SA 4	Saldo (4) Geldfluss aus der Finanzierungstätigkeit (35 - 36)				73.369,38	-25.700	99.069,38
SA 5	Saldo (5) Geldfluss aus der voranschlagswirksamen Gebarung (SA 3 + SA 4)				-170.415,69	-273.200	102.784,31

Ansatz 61600 Konto	Radwege	RA2021	VA2021	Differenz	RA2021	VA2021	Differenz
		Ergebnisrechnung			Finanzierungsrechnung		
Operative Gebarung							
SU 21 / SU 31	Summe Erträge / Einzahlungen operative Gebarung	0,00	0	0,00	0,00	0	0,00
61600 650000	Zinsen für Finanzschulden in E uro	1.311,05	1.500	-188,95	1.311,05	1.500	-188,95
61600 680000	Planmäßige Abschreibung	3.610,96	0	3.610,96			
61600 680200	Planmäßige Abschreibung	0,00	2.800	-2.800,00			
61600 680500	Planmäßige Abschreibung	0,00	1.000	-1.000,00			
SU 22 / SU 32	Summe Aufwendungen / Auszahlungen operative Gebarung	4.922,01	5.300	-377,99	1.311,05	1.500	-188,95
SA 0 / SA 1	(0) Nettoergebnis (21 - 22) / Saldo (1) Geldfluss aus der operativen Gebarung (31 - 32)	-4.922,01	-5.300	377,99	-1.311,05	-1.500	188,95
61600 794001	Zuweisung an zweckgebundene Haushaltsrücklagen	99.000,96	0	99.000,96			
SU 23	Summe Haushaltsrücklagen	-99.000,96	0	-99.000,96			
SA 00	Nettoergebnis nach Zuweisung und Entnahmen von Haushaltsrücklagen (SA 0 +/- SU 23)	-103.922,97	-5.300	-98.622,97			
Investive Gebarung							
SU 33	Summe Einzahlungen investive Gebarung				0,00	0	0,00
61600 050000	Sonderanlagen				45.129,60	46.000	-870,40
61600 060002	Im Bau befindliche Grundstücks einrichtungen				197.344,42	200.000	-2.655,58
SU 34	Summe Auszahlungen investive Gebarung				242.474,02	246.000	-3.525,98
SA 2	Saldo (2) Geldfluss aus der investiven Gebarung (33 - 34)				-242.474,02	-246.000	3.525,98
SA 3	Saldo (3) Nettofinanzierungssaldo (SA 1 + SA 2)				-243.785,07	-247.500	3.714,93
Finanzierungstätigkeit							
61600 346101	Investitionsdarlehen von Finan zunternehmen				99.000,96	0	99.000,96
SU 35	Summe Einzahlungen aus der Finanzierungstätigkeit				99.000,96	0	99.000,96
61600 346100	Investitionsdarlehen von Finan zunternehmen				25.631,58	25.700	-68,42
SU 36	Summe Auszahlungen aus der Finanzierungstätigkeit				25.631,58	25.700	-68,42
SA 4	Saldo (4) Geldfluss aus der Finanzierungstätigkeit (35 - 36)				73.369,38	-25.700	99.069,38
SA 5	Saldo (5) Geldfluss aus der voranschlagswirksamen Gebarung (SA 3 + SA 4)				-170.415,69	-273.200	102.784,31
A 63	Schutzwasserbau	RA2021	VA2021	Differenz	RA2021	VA2021	Differenz
		Ergebnisrechnung			Finanzierungsrechnung		
SA 0 / SA 1	(0) Nettoergebnis (21 - 22) / Saldo (1) Geldfluss aus der operativen Gebarung (31 - 32)	-353.113,59	-536.900	183.786,41	-351.014,27	-382.400	31.385,73
SA 00	Nettoergebnis nach Zuweisung und Entnahmen von Haushaltsrücklagen (SA 0 +/- SU 23)	-378.537,39	-536.900	158.362,61			
SA 2	Saldo (2) Geldfluss aus der investiven Gebarung (33 - 34)				-29.543,34	-200.000	170.456,66
SA 3	Saldo (3) Nettofinanzierungssaldo (SA 1 + SA 2)				-380.557,61	-582.400	201.842,39
SA 4	Saldo (4) Geldfluss aus der Finanzierungstätigkeit (35 - 36)				19.018,02	-6.500	25.518,02
SA 5	Saldo (5) Geldfluss aus der voranschlagswirksamen Gebarung (SA 3 + SA 4)				-361.539,59	-588.900	227.360,41

UA 631	Konkurrenzgewässer	RA2021	VA2021	Differenz	RA2021	VA2021	Differenz
		Ergebnisrechnung			Finanzierungsrechnung		
SA 0 / SA 1	(0) Nettoergebnis (21 - 22) / Saldo (1) Geldfluss aus der operativen Gebarung (31 - 32)	-314.263,00	-316.500	2.237,00	-314.263,00	-316.500	2.237,00
SA 00	Nettoergebnis nach Zuweisung und Entnahmen von Haushaltsrücklagen (SA 0 +/- SU 23)	-314.263,00	-316.500	2.237,00			
SA 2	Saldo (2) Geldfluss aus der investiven Gebarung (33 - 34)				0,00	0	0,00
SA 3	Saldo (3) Nettofinanzierungssaldo (SA 1 + SA 2)				-314.263,00	-316.500	2.237,00
SA 4	Saldo (4) Geldfluss aus der Finanzierungstätigkeit (35 - 36)				0,00	0	0,00
SA 5	Saldo (5) Geldfluss aus der voranschlagswirksamen Gebarung (SA 3 + SA 4)				-314.263,00	-316.500	2.237,00
Ansatz 63100 Konto	Konkurrenzgewässer	RA2021	VA2021	Differenz	RA2021	VA2021	Differenz
		Ergebnisrechnung			Finanzierungsrechnung		
Operative Gebarung							
SU 21 / SU 31	Summe Erträge / Einzahlungen operative Gebarung	0,00	0	0,00	0,00	0	0,00
63100 754000	Transfers an sonstige Träger d es öffentlichen Rechts	314.263,00	316.500	-2.237,00	314.263,00	316.500	-2.237,00
SU 22 / SU 32	Summe Aufwendungen / Auszahlungen operative Gebarung	314.263,00	316.500	-2.237,00	314.263,00	316.500	-2.237,00
SA 0 / SA 1	(0) Nettoergebnis (21 - 22) / Saldo (1) Geldfluss aus der operativen Gebarung (31 - 32)	-314.263,00	-316.500	2.237,00	-314.263,00	-316.500	2.237,00
SU 23	Summe Haushaltsrücklagen	0,00	0	0,00			
SA 00	Nettoergebnis nach Zuweisung und Entnahmen von Haushaltsrücklagen (SA 0 +/- SU 23)	-314.263,00	-316.500	2.237,00			
Investive Gebarung							
SU 33	Summe Einzahlungen investive Gebarung				0,00	0	0,00
SU 34	Summe Auszahlungen investive Gebarung				0,00	0	0,00
SA 2	Saldo (2) Geldfluss aus der investiven Gebarung (33 - 34)				0,00	0	0,00
SA 3	Saldo (3) Nettofinanzierungssaldo (SA 1 + SA 2)				-314.263,00	-316.500	2.237,00
Finanzierungstätigkeit							
SU 35	Summe Einzahlungen aus der Finanzierungstätigkeit				0,00	0	0,00
SU 36	Summe Auszahlungen aus der Finanzierungstätigkeit				0,00	0	0,00
SA 4	Saldo (4) Geldfluss aus der Finanzierungstätigkeit (35 - 36)				0,00	0	0,00
SA 5	Saldo (5) Geldfluss aus der voranschlagswirksamen Gebarung (SA 3 + SA 4)				-314.263,00	-316.500	2.237,00

UA 639	Sonstige Einrichtungen und Maßnahmen	RA2021	VA2021	Differenz	RA2021	VA2021	Differenz
		Ergebnisrechnung			Finanzierungsrechnung		
SA 0 / SA 1	(0) Nettoergebnis (21 - 22) / Saldo (1) Geldfluss aus der operativen Gebarung (31 - 32)	-38.850,59	-220.400	181.549,41	-36.751,27	-65.900	29.148,73
SA 00	Nettoergebnis nach Zuweisung und Entnahmen von Haushaltsrücklagen (SA 0 +/- SU 23)	-64.274,39	-220.400	156.125,61			
SA 2	Saldo (2) Geldfluss aus der investiven Gebarung (33 - 34)				-29.543,34	-200.000	170.456,66
SA 3	Saldo (3) Nettofinanzierungssaldo (SA 1 + SA 2)				-66.294,61	-265.900	199.605,39
SA 4	Saldo (4) Geldfluss aus der Finanzierungstätigkeit (35 - 36)				19.018,02	-6.500	25.518,02
SA 5	Saldo (5) Geldfluss aus der voranschlagswirksamen Gebarung (SA 3 + SA 4)				-47.276,59	-272.400	225.123,41

Ansatz 63900 Konto	Schutzwasserbau, sonst. Einrichtungen und Maßnahmen	RA2021	VA2021	Differenz	RA2021	VA2021	Differenz
		Ergebnisrechnung			Finanzierungsrechnung		
Operative Gebarung							
63900 861000	Transfers von Ländern, Landesfonds und Landeskammern	3.263,52	0	3.263,52	3.263,52	0	3.263,52
SU 21 / SU 31	Summe Erträge / Einzahlungen operative Gebarung	3.263,52	0	3.263,52	3.263,52	0	3.263,52
63900 612000	Instandhaltung von Wasser- und Abwasserbauten und -anlagen	39.404,57	65.000	-25.595,43	39.382,19	65.000	-25.617,81
63900 650000	Zinsen für Finanzschulden in Euro	335,28	400	-64,72	335,28	400	-64,72
63900 680000	Planmäßige Abschreibung	2.076,94	0	2.076,94			
63900 680400	Planmäßige Abschreibung	0,00	4.500	-4.500,00			
63900 700000	Miet- und Pachtaufwand	297,32	500	-202,68	297,32	500	-202,68
63900 771000	Kapitaltransfers an Länder, Landesfonds und Landeskammern	0,00	150.000	-150.000,00			
SU 22 / SU 32	Summe Aufwendungen / Auszahlungen operative Gebarung	42.114,11	220.400	-178.285,89	40.014,79	65.900	-25.885,21
SA 0 / SA 1	(0) Nettoergebnis (21 - 22) / Saldo (1) Geldfluss aus der operativen Gebarung (31 - 32)	-38.850,59	-220.400	181.549,41	-36.751,27	-65.900	29.148,73
63900 794001	Zuweisung an zweckgebundene Haushaltsrücklagen	25.423,80	0	25.423,80			
SU 23	Summe Haushaltsrücklagen	-25.423,80	0	-25.423,80			
SA 00	Nettoergebnis nach Zuweisung und Entnahmen von Haushaltsrücklagen (SA 0 +/- SU 23)	-64.274,39	-220.400	156.125,61			
Investive Gebarung							
SU 33	Summe Einzahlungen investive Gebarung				0,00	0	0,00
63900 004002	Wasser- und Abwasserbauten und -anlagen				29.543,34	50.000	-20.456,66
63900 771000	Kapitaltransfers an Länder, Landesfonds und Landeskammern				0,00	150.000	-150.000,00
SU 34	Summe Auszahlungen investive Gebarung				29.543,34	200.000	-170.456,66
SA 2	Saldo (2) Geldfluss aus der investiven Gebarung (33 - 34)				-29.543,34	-200.000	170.456,66
SA 3	Saldo (3) Nettofinanzierungssaldo (SA 1 + SA 2)				-66.294,61	-265.900	199.605,39
Finanzierungstätigkeit							
63900 346101	Investitionsdarlehen von Finanzunternehmen				25.423,80	0	25.423,80
SU 35	Summe Einzahlungen aus der Finanzierungstätigkeit				25.423,80	0	25.423,80
63900 346100	Investitionsdarlehen von Finanzunternehmen				6.405,78	6.500	-94,22
SU 36	Summe Auszahlungen aus der Finanzierungstätigkeit				6.405,78	6.500	-94,22
SA 4	Saldo (4) Geldfluss aus der Finanzierungstätigkeit (35 - 36)				19.018,02	-6.500	25.518,02
SA 5	Saldo (5) Geldfluss aus der voranschlagswirksamen Gebarung (SA 3 + SA 4)				-47.276,59	-272.400	225.123,41

A 64	Straßenverkehr	RA2021	VA2021	Differenz	RA2021	VA2021	Differenz
		Ergebnisrechnung			Finanzierungsrechnung		
SA 0 / SA 1	(0) Nettoergebnis (21 - 22) / Saldo (1) Geldfluss aus der operativen Gebarung (31 - 32)	-1.121.109,62	-1.474.300	353.190,38	-1.041.502,97	-1.304.600	263.097,03
SA 00	Nettoergebnis nach Zuweisung und Entnahmen von Haushaltsrücklagen (SA 0 +/- SU 23)	-1.121.109,62	-1.474.300	353.190,38			
SA 2	Saldo (2) Geldfluss aus der investiven Gebarung (33 - 34)				-166.493,91	-229.800	63.306,09
SA 3	Saldo (3) Nettofinanzierungssaldo (SA 1 + SA 2)				-1.207.996,88	-1.534.400	326.403,12
SA 4	Saldo (4) Geldfluss aus der Finanzierungstätigkeit (35 - 36)				-35.244,12	-35.400	155,88
SA 5	Saldo (5) Geldfluss aus der voranschlagswirksamen Gebarung (SA 3 + SA 4)				-1.243.241,00	-1.569.800	326.559,00
UA 640	Einrichtungen und Maßnahmen nach der Straßenverkehrsordnung	RA2021	VA2021	Differenz	RA2021	VA2021	Differenz
		Ergebnisrechnung			Finanzierungsrechnung		
SA 0 / SA 1	(0) Nettoergebnis (21 - 22) / Saldo (1) Geldfluss aus der operativen Gebarung (31 - 32)	-413.633,33	-523.100	109.466,67	-298.069,74	-370.100	72.030,26
SA 00	Nettoergebnis nach Zuweisung und Entnahmen von Haushaltsrücklagen (SA 0 +/- SU 23)	-413.633,33	-523.100	109.466,67			
SA 2	Saldo (2) Geldfluss aus der investiven Gebarung (33 - 34)				-166.493,91	-229.800	63.306,09
SA 3	Saldo (3) Nettofinanzierungssaldo (SA 1 + SA 2)				-464.563,65	-599.900	135.336,35
SA 4	Saldo (4) Geldfluss aus der Finanzierungstätigkeit (35 - 36)				-29.019,28	-29.100	80,72
SA 5	Saldo (5) Geldfluss aus der voranschlagswirksamen Gebarung (SA 3 + SA 4)				-493.582,93	-629.000	135.417,07
Ansatz 64000	Einrichtungen und Maßnahmen nach der StVO	RA2021	VA2021	Differenz	RA2021	VA2021	Differenz
Konto		Ergebnisrechnung			Finanzierungsrechnung		
Operative Gebarung							
64000 803000	Veräußerungen von technischen Anlagen, Fahrzeugen und Maschinen	7.800,00	0	7.800,00			
SU 21 / SU 31	Summe Erträge / Einzahlungen operative Gebarung	7.800,00	0	7.800,00	0,00	0	0,00
64000 400000	Geringwertige Wirtschaftsgüter (GWG)	74.642,65	80.000	-5.357,35	75.243,40	80.000	-4.756,60
64000 452000	Treibstoffe	0,00	12.000	-12.000,00	0,00	12.000	-12.000,00
64000 459000	Sonstige Verbrauchsgüter	63.202,62	85.000	-21.797,38	70.965,66	85.000	-14.034,34
64000 600000	Energiebezüge	9.745,28	16.000	-6.254,72	9.745,28	16.000	-6.254,72
64000 616000	Instandhaltung von Maschinen und maschinellen Anlagen	3.193,82	3.000	193,82	2.570,58	3.000	-429,42
64000 617000	Instandhaltung von Fahrzeugen	8.333,27	10.000	-1.666,73	7.310,27	10.000	-2.689,73
64000 619000	Instandhaltung von Sonderanlagen	28.450,32	15.000	13.450,32	28.450,32	15.000	13.450,32
64000 619100	Instandhaltung von Sonderanlagen	46.441,98	80.000	-33.558,02	52.274,35	80.000	-27.725,65
64000 619200	Vergüten	0,00	12.000	-12.000,00	0,00	12.000	-12.000,00
64000 650000	Zinsen für Finanzschulden in Euro	1.497,41	1.600	-102,59	1.497,41	1.600	-102,59
64000 670200	Versicherungen (Fahrzeuge)	4.582,20	5.000	-417,80	4.582,20	5.000	-417,80
64000 680000	Planmäßige Abschreibung	136.121,51	0	136.121,51			
64000 680200	Planmäßige Abschreibung	0,00	98.300	-98.300,00			

Ansatz 64000 Konto	Einrichtungen und Maßnahmen nach der StVO	RA2021	VA2021	Differenz	RA2021	VA2021	Differenz
		Ergebnisrechnung			Finanzierungsrechnung		
64000 680600	Planmäßige Abschreibung	0,00	13.200	-13.200,00			
64000 680700	Planmäßige Abschreibung	0,00	21.500	-21.500,00			
64000 710000	Öffentliche Abgaben, ohne Gebühren gemäß FAG	1.011,41	500	511,41	1.219,41	500	719,41
64000 728200	Entgelte für sonstige Leistungen	11.238,22	5.000	6.238,22	11.238,22	5.000	6.238,22
64000 751000	Transfers an Länder, Landesfonds und Landeskammern	32.972,64	45.000	-12.027,36	32.972,64	45.000	-12.027,36
64000 771002	Kapitaltransfers an Länder, Landesfonds und Landeskammern	0,00	20.000	-20.000,00			
SU 22 / SU 32	Summe Aufwendungen / Auszahlungen operative Gebarung	421.433,33	523.100	-101.666,67	298.069,74	370.100	-72.030,26
SA 0 / SA 1	(0) Nettoergebnis (21 - 22) / Saldo (1) Geldfluss aus der operativen Gebarung (31 - 32)	-413.633,33	-523.100	109.466,67	-298.069,74	-370.100	72.030,26
SU 23	Summe Haushaltsrücklagen	0,00	0	0,00			
SA 00	Nettoergebnis nach Zuweisung und Entnahmen von Haushaltsrücklagen (SA 0 +/- SU 23)	-413.633,33	-523.100	109.466,67			
Investive Gebarung							
64000 803000	Veräußerungen von technischen Anlagen, Fahrzeugen und Maschinen				7.800,00	0	7.800,00
SU 33	Summe Einzahlungen investive Gebarung				7.800,00	0	7.800,00
64000 005002	Anlagen zu Straßenbauten				102.900,00	132.800	-29.900,00
64000 020000	Maschinen und maschinelle Anlagen				9.814,96	10.000	-185,04
64000 040000	Fahrzeuge				32.284,60	37.000	-4.715,40
64000 042000	Amts-, Betriebs- und Geschäftsausstattung				29.294,35	30.000	-705,65
64000 771002	Kapitaltransfers an Länder, Landesfonds und Landeskammern				0,00	20.000	-20.000,00
SU 34	Summe Auszahlungen investive Gebarung				174.293,91	229.800	-55.506,09
SA 2	Saldo (2) Geldfluss aus der investiven Gebarung (33 - 34)				-166.493,91	-229.800	63.306,09
SA 3	Saldo (3) Nettofinanzierungssaldo (SA 1 + SA 2)				-464.563,65	-599.900	135.336,35
Finanzierungstätigkeit							
SU 35	Summe Einzahlungen aus der Finanzierungstätigkeit				0,00	0	0,00
64000 346100	Investitionsdarlehen von Finanzunternehmen				29.019,28	29.100	-80,72
SU 36	Summe Auszahlungen aus der Finanzierungstätigkeit				29.019,28	29.100	-80,72
SA 4	Saldo (4) Geldfluss aus der Finanzierungstätigkeit (35 - 36)				-29.019,28	-29.100	80,72
SA 5	Saldo (5) Geldfluss aus der voranschlagswirksamen Gebarung (SA 3 + SA 4)				-493.582,93	-629.000	135.417,07

UA 649	Sonstige Einrichtungen und Maßnahmen	RA2021	VA2021	Differenz	RA2021	VA2021	Differenz
		Ergebnisrechnung			Finanzierungsrechnung		
SA 0 / SA 1	(0) Nettoergebnis (21 - 22) / Saldo (1) Geldfluss aus der operativen Gebarung (31 - 32)	-707.476,29	-951.200	243.723,71	-743.433,23	-934.500	191.066,77
SA 00	Nettoergebnis nach Zuweisung und Entnahmen von Haushaltsrücklagen (SA 0 +/- SU 23)	-707.476,29	-951.200	243.723,71			
SA 2	Saldo (2) Geldfluss aus der investiven Gebarung (33 - 34)				0,00	0	0,00
SA 3	Saldo (3) Nettofinanzierungssaldo (SA 1 + SA 2)				-743.433,23	-934.500	191.066,77
SA 4	Saldo (4) Geldfluss aus der Finanzierungstätigkeit (35 - 36)				-6.224,84	-6.300	75,16
SA 5	Saldo (5) Geldfluss aus der voranschlagswirksamen Gebarung (SA 3 + SA 4)				-749.658,07	-940.800	191.141,93
Ansatz 64900 Konto	Verkehrsangelegenheiten	RA2021	VA2021	Differenz	RA2021	VA2021	Differenz
		Ergebnisrechnung			Finanzierungsrechnung		
Operative Gebarung							
64900 817400	Erträge aus der Auflösung von sonstigen Rückstellungen Abfertigungen	29.622,81	0	29.622,81			
64900 817500	Erträge aus der Auflösung von sonstigen Rückstellungen Jubiläumswendungen	3.236,59	0	3.236,59			
64900 829000	Sonstige Erträge	1.367,81	3.500	-2.132,19	1.476,81	3.500	-2.023,19
64900 861000	Transfers von Ländern, Landesfonds und Landeskammern	5.850,00	0	5.850,00	5.850,00	0	5.850,00
SU 21 / SU 31	Summe Erträge / Einzahlungen operative Gebarung	40.077,21	3.500	36.577,21	7.326,81	3.500	3.826,81
64900 510000	Geldbezüge der Vertragsbediensteten der Verwaltung	305.130,54	323.100	-17.969,46	305.130,54	323.100	-17.969,46
64900 565000	Mehrleistungsvergütungen	2.261,45	0	2.261,45	2.261,45	0	2.261,45
64900 569000	Sonstige Nebengebühren	1.202,82	1.000	202,82	1.202,82	1.000	202,82
64900 580000	Dienstgeberbeiträge zum Ausgleichsfonds für Familienbeihilfen	12.012,02	12.600	-587,98	12.012,02	12.600	-587,98
64900 582000	Sonstige Dienstgeberbeiträge zur sozialen Sicherheit	65.372,81	68.300	-2.927,19	65.372,81	68.300	-2.927,19
64900 590000	Freiwillige Sozialleistungen	305,25	400	-94,75	305,25	400	-94,75
64900 591000	Dotierung von Rückstellungen für Abfertigungen	0,00	6.200	-6.200,00			
64900 592000	Dotierung von Rückstellungen für Jubiläumswendungen	0,00	10.500	-10.500,00			
64900 593000	Dotierung von Rückstellungen für nicht konsumierte Urlaube	1.269,35	0	1.269,35			
64900 619000	Instandhaltung von Sonderanlagen	91.090,01	125.000	-33.909,99	91.090,01	125.000	-33.909,99
64900 650000	Zinsen für Finanzschulden in Euro	325,80	400	-74,20	325,80	400	-74,20
64900 670000	Versicherungen	80,00	100	-20,00	80,00	100	-20,00
64900 680000	Planmäßige Abschreibung	990,00	0	990,00			
64900 724000	Reisegebühren	0,00	300	-300,00	0,00	300	-300,00
64900 728001	Entgelte für sonstige Leistungen	194.652,59	202.000	-7.347,41	200.118,48	202.000	-1.881,52
64900 728100	Entgelte für sonstige Leistungen	60.188,49	182.000	-121.811,51	60.188,49	182.000	-121.811,51
64900 728200	Entgelte für sonstige Leistungen	10.488,78	15.500	-5.011,22	10.488,78	15.500	-5.011,22
64900 728500	Entgelte für sonstige Leistungen	2.183,59	7.300	-5.116,41	2.183,59	7.300	-5.116,41
SU 22 / SU 32	Summe Aufwendungen / Auszahlungen operative Gebarung	747.553,50	954.700	-207.146,50	750.760,04	938.000	-187.239,96
SA 0 / SA 1	(0) Nettoergebnis (21 - 22) / Saldo (1) Geldfluss aus der operativen Gebarung (31 - 32)	-707.476,29	-951.200	243.723,71	-743.433,23	-934.500	191.066,77

Ansatz 64900 Konto	Verkehrsangelegenheiten	RA2021	VA2021	Differenz	RA2021	VA2021	Differenz
		Ergebnisrechnung			Finanzierungsrechnung		
SU 23	Summe Haushaltsrücklagen	0,00	0	0,00			
SA 00	Nettoergebnis nach Zuweisung und Entnahmen von Haushaltsrücklagen (SA 0 +/- SU 23)	-707.476,29	-951.200	243.723,71			
Investive Gebarung							
SU 33	Summe Einzahlungen investive Gebarung				0,00	0	0,00
SU 34	Summe Auszahlungen investive Gebarung				0,00	0	0,00
SA 2	Saldo (2) Geldfluss aus der investiven Gebarung (33 - 34)				0,00	0	0,00
SA 3	Saldo (3) Nettofinanzierungssaldo (SA 1 + SA 2)				-743.433,23	-934.500	191.066,77
Finanzierungstätigkeit							
SU 35	Summe Einzahlungen aus der Finanzierungstätigkeit				0,00	0	0,00
64900 346100	Investitionsdarlehen von Finan zunternehmen				6.224,84	6.300	-75,16
SU 36	Summe Auszahlungen aus der Finanzierungstätigkeit				6.224,84	6.300	-75,16
SA 4	Saldo (4) Geldfluss aus der Finanzierungstätigkeit (35 - 36)				-6.224,84	-6.300	75,16
SA 5	Saldo (5) Geldfluss aus der voranschlagswirksamen Gebarung (SA 3 + SA 4)				-749.658,07	-940.800	191.141,93
A 69	Verkehr, Sonstiges	RA2021	VA2021	Differenz	RA2021	VA2021	Differenz
		Ergebnisrechnung			Finanzierungsrechnung		
SA 0 / SA 1	(0) Nettoergebnis (21 - 22) / Saldo (1) Geldfluss aus der operativen Gebarung (31 - 32)	-2.494.584,16	-1.803.100	-691.484,16	-2.480.141,87	-1.775.400	-704.741,87
SA 00	Nettoergebnis nach Zuweisung und Entnahmen von Haushaltsrücklagen (SA 0 +/- SU 23)	-1.689.584,16	-1.803.100	113.515,84			
SA 2	Saldo (2) Geldfluss aus der investiven Gebarung (33 - 34)				-81.871,46	-95.000	13.128,54
SA 3	Saldo (3) Nettofinanzierungssaldo (SA 1 + SA 2)				-2.562.013,33	-1.870.400	-691.613,33
SA 4	Saldo (4) Geldfluss aus der Finanzierungstätigkeit (35 - 36)				0,00	0	0,00
SA 5	Saldo (5) Geldfluss aus der voranschlagswirksamen Gebarung (SA 3 + SA 4)				-2.562.013,33	-1.870.400	-691.613,33
UA 690	Verkehr, Sonstiges	RA2021	VA2021	Differenz	RA2021	VA2021	Differenz
		Ergebnisrechnung			Finanzierungsrechnung		
SA 0 / SA 1	(0) Nettoergebnis (21 - 22) / Saldo (1) Geldfluss aus der operativen Gebarung (31 - 32)	-2.494.584,16	-1.803.100	-691.484,16	-2.480.141,87	-1.775.400	-704.741,87
SA 00	Nettoergebnis nach Zuweisung und Entnahmen von Haushaltsrücklagen (SA 0 +/- SU 23)	-1.689.584,16	-1.803.100	113.515,84			
SA 2	Saldo (2) Geldfluss aus der investiven Gebarung (33 - 34)				-81.871,46	-95.000	13.128,54
SA 3	Saldo (3) Nettofinanzierungssaldo (SA 1 + SA 2)				-2.562.013,33	-1.870.400	-691.613,33
SA 4	Saldo (4) Geldfluss aus der Finanzierungstätigkeit (35 - 36)				0,00	0	0,00
SA 5	Saldo (5) Geldfluss aus der voranschlagswirksamen Gebarung (SA 3 + SA 4)				-2.562.013,33	-1.870.400	-691.613,33

Ansatz 69000 Konto	Öffentlicher Verkehr	RA2021	VA2021	Differenz	RA2021	VA2021	Differenz
		Ergebnisrechnung			Finanzierungsrechnung		
Operative Gebarung							
69000 860000	Transfers von Bund, Bundesfonds und Bundeskammern	32.400,00	30.000	2.400,00	32.400,00	30.000	2.400,00
69000 864000	Transfers von Unternehmen (ohne Finanzunternehmen) und andere	232.427,52	225.600	6.827,52	232.427,52	225.600	6.827,52
SU 21 / SU 31	Summe Erträge / Einzahlungen operative Gebarung	264.827,52	255.600	9.227,52	264.827,52	255.600	9.227,52
69000 614000	Instandhaltung von Gebäuden und Bauten	19.437,05	5.000	14.437,05	19.437,05	5.000	14.437,05
69000 614100	Vergüten	13.639,91	15.000	-1.360,09	13.639,91	15.000	-1.360,09
69000 619000	Instandhaltung von Sonderanlagen	5.080,00	10.000	-4.920,00	5.080,00	10.000	-4.920,00
69000 640000	Rechts- und Beratungsaufwand	0,00	10.000	-10.000,00	0,00	10.000	-10.000,00
69000 680000	Planmäßige Abschreibung	27.442,25	0	27.442,25			
69000 680200	Planmäßige Abschreibung	0,00	26.500	-26.500,00			
69000 680300	Planmäßige Abschreibung	0,00	700	-700,00			
69000 680500	Planmäßige Abschreibung	0,00	500	-500,00			
69000 700000	Miet- und Pachtaufwand	0,00	400	-400,00	0,00	400	-400,00
69000 726000	Mitgliedsbeiträge an Institutionen	3.000,00	3.000	0,00	3.000,00	3.000	0,00
69000 728000	Entgelte für sonstige Leistungen	17.490,09	60.000	-42.509,91	12.805,19	60.000	-47.194,81
69000 728300	Entgelte für sonstige Leistungen	16.996,37	14.000	2.996,37	16.996,37	14.000	2.996,37
69000 728400	Entgelte für sonstige Leistungen	2.404,64	20.000	-17.595,36	2.205,92	20.000	-17.794,08
69000 728500	Entgelte für sonstige Leistungen	15.546,82	30.000	-14.453,18	15.546,82	30.000	-14.453,18
69000 755000	Transfers an Unternehmen (ohne Finanzunternehmen) und andere	2.407.349,47	1.600.000	807.349,47	2.407.349,47	1.600.000	807.349,47
69000 755100	Transfers an Unternehmen (ohne Finanzunternehmen) und andere	21.118,02	23.600	-2.481,98	21.118,02	23.600	-2.481,98
69000 755200	Transfers an Unternehmen (ohne Finanzunternehmen) und andere	209.907,06	240.000	-30.092,94	227.790,64	240.000	-12.209,36
SU 22 / SU 32	Summe Aufwendungen / Auszahlungen operative Gebarung	2.759.411,68	2.058.700	700.711,68	2.744.969,39	2.031.000	713.969,39
SA 0 / SA 1	(0) Nettoergebnis (21 - 22) / Saldo (1) Geldfluss aus der operativen Gebarung (31 - 32)	-2.494.584,16	-1.803.100	-691.484,16	-2.480.141,87	-1.775.400	-704.741,87
69000 894001	Entnahmen von zweckgebundenen Haushaltsrücklagen	805.000,00	0	805.000,00			
SU 23	Summe Haushaltsrücklagen	805.000,00	0	805.000,00			
SA 00	Nettoergebnis nach Zuweisung und Entnahmen von Haushaltsrücklagen (SA 0 +/- SU 23)	-1.689.584,16	-1.803.100	113.515,84			
Investive Gebarung							
SU 33	Summe Einzahlungen investive Gebarung				0,00	0	0,00
69000 010000	Gebäude und Bauten				68.628,94	70.000	-1.371,06
69000 050000	Sonderanlagen				13.242,52	25.000	-11.757,48
SU 34	Summe Auszahlungen investive Gebarung				81.871,46	95.000	-13.128,54
SA 2	Saldo (2) Geldfluss aus der investiven Gebarung (33 - 34)				-81.871,46	-95.000	13.128,54
SA 3	Saldo (3) Nettofinanzierungssaldo (SA 1 + SA 2)				-2.562.013,33	-1.870.400	-691.613,33

Ansatz 69000 Konto	Öffentlicher Verkehr	RA2021	VA2021	Differenz	RA2021	VA2021	Differenz
		Ergebnisrechnung			Finanzierungsrechnung		
Finanzierungstätigkeit							
SU 35	Summe Einzahlungen aus der Finanzierungstätigkeit				0,00	0	0,00
SU 36	Summe Auszahlungen aus der Finanzierungstätigkeit				0,00	0	0,00
SA 4	Saldo (4) Geldfluss aus der Finanzierungstätigkeit (35 - 36)				0,00	0	0,00
SA 5	Saldo (5) Geldfluss aus der voranschlagswirksamen Gebarung (SA 3 + SA 4)				-2.562.013,33	-1.870.400	-691.613,33

Detailnachweis der Konten

Einzelplan 7	Wirtschaftsförderung (Länder und Gemeinden)	RA2021	VA2021	Differenz	RA2021	VA2021	Differenz
		Ergebnisrechnung			Finanzierungsrechnung		
SA 0 / SA 1	(0) Nettoergebnis (21 - 22) / Saldo (1) Geldfluss aus der operativen Gebarung (31 - 32)	-1.303.732,17	-1.312.300	8.567,83	-1.293.751,13	-1.291.000	-2.751,13
SA 00	Nettoergebnis nach Zuweisung und Entnahmen von Haushaltsrücklagen (SA 0 +/- SU 23)	-1.265.991,85	-1.312.300	46.308,15			
SA 2	Saldo (2) Geldfluss aus der investiven Gebarung (33 - 34)				90.000,00	0	90.000,00
SA 3	Saldo (3) Nettofinanzierungssaldo (SA 1 + SA 2)				-1.203.751,13	-1.291.000	87.248,87
SA 4	Saldo (4) Geldfluss aus der Finanzierungstätigkeit (35 - 36)				-235.930,24	-236.000	69,76
SA 5	Saldo (5) Geldfluss aus der voranschlagswirksamen Gebarung (SA 3 + SA 4)				-1.439.681,37	-1.527.000	87.318,63
A 71	Grundlagenverbesserung in der Land- und Forstwirtschaft	RA2021	VA2021	Differenz	RA2021	VA2021	Differenz
		Ergebnisrechnung			Finanzierungsrechnung		
SA 0 / SA 1	(0) Nettoergebnis (21 - 22) / Saldo (1) Geldfluss aus der operativen Gebarung (31 - 32)	-34.977,23	-71.000	36.022,77	-34.977,23	-71.000	36.022,77
SA 00	Nettoergebnis nach Zuweisung und Entnahmen von Haushaltsrücklagen (SA 0 +/- SU 23)	-34.977,23	-71.000	36.022,77			
SA 2	Saldo (2) Geldfluss aus der investiven Gebarung (33 - 34)				0,00	0	0,00
SA 3	Saldo (3) Nettofinanzierungssaldo (SA 1 + SA 2)				-34.977,23	-71.000	36.022,77
SA 4	Saldo (4) Geldfluss aus der Finanzierungstätigkeit (35 - 36)				0,00	0	0,00
SA 5	Saldo (5) Geldfluss aus der voranschlagswirksamen Gebarung (SA 3 + SA 4)				-34.977,23	-71.000	36.022,77
UA 710	Land- und forstwirtschaftlicher Wegebau	RA2021	VA2021	Differenz	RA2021	VA2021	Differenz
		Ergebnisrechnung			Finanzierungsrechnung		
SA 0 / SA 1	(0) Nettoergebnis (21 - 22) / Saldo (1) Geldfluss aus der operativen Gebarung (31 - 32)	-34.977,23	-70.000	35.022,77	-34.977,23	-70.000	35.022,77
SA 00	Nettoergebnis nach Zuweisung und Entnahmen von Haushaltsrücklagen (SA 0 +/- SU 23)	-34.977,23	-70.000	35.022,77			
SA 2	Saldo (2) Geldfluss aus der investiven Gebarung (33 - 34)				0,00	0	0,00
SA 3	Saldo (3) Nettofinanzierungssaldo (SA 1 + SA 2)				-34.977,23	-70.000	35.022,77
SA 4	Saldo (4) Geldfluss aus der Finanzierungstätigkeit (35 - 36)				0,00	0	0,00
SA 5	Saldo (5) Geldfluss aus der voranschlagswirksamen Gebarung (SA 3 + SA 4)				-34.977,23	-70.000	35.022,77

Ansatz 71000 Konto	Land- u. forstwirtschaftlicher Wegebau	RA2021	VA2021	Differenz	RA2021	VA2021	Differenz
		Ergebnisrechnung			Finanzierungsrechnung		
Operative Gebarung							
71000 861000	Transfers von Ländern, Landesfonds und Landeskammern	50.003,29	15.000	35.003,29	50.003,29	15.000	35.003,29
SU 21 / SU 31	Summe Erträge / Einzahlungen operative Gebarung	50.003,29	15.000	35.003,29	50.003,29	15.000	35.003,29
71000 459000	Sonstige Verbrauchsgüter	47.684,71	60.000	-12.315,29	47.684,71	60.000	-12.315,29
71000 728000	Entgelte für sonstige Leistungen	37.295,81	25.000	12.295,81	37.295,81	25.000	12.295,81
SU 22 / SU 32	Summe Aufwendungen / Auszahlungen operative Gebarung	84.980,52	85.000	-19,48	84.980,52	85.000	-19,48
SA 0 / SA 1	(0) Nettoergebnis (21 - 22) / Saldo (1) Geldfluss aus der operativen Gebarung (31 - 32)	-34.977,23	-70.000	35.022,77	-34.977,23	-70.000	35.022,77
SU 23	Summe Haushaltsrücklagen	0,00	0	0,00			
SA 00	Nettoergebnis nach Zuweisung und Entnahmen von Haushaltsrücklagen (SA 0 +/- SU 23)	-34.977,23	-70.000	35.022,77			
Investive Gebarung							
SU 33	Summe Einzahlungen investive Gebarung				0,00	0	0,00
SU 34	Summe Auszahlungen investive Gebarung				0,00	0	0,00
SA 2	Saldo (2) Geldfluss aus der investiven Gebarung (33 - 34)				0,00	0	0,00
SA 3	Saldo (3) Nettofinanzierungssaldo (SA 1 + SA 2)				-34.977,23	-70.000	35.022,77
Finanzierungstätigkeit							
SU 35	Summe Einzahlungen aus der Finanzierungstätigkeit				0,00	0	0,00
SU 36	Summe Auszahlungen aus der Finanzierungstätigkeit				0,00	0	0,00
SA 4	Saldo (4) Geldfluss aus der Finanzierungstätigkeit (35 - 36)				0,00	0	0,00
SA 5	Saldo (5) Geldfluss aus der voranschlagswirksamen Gebarung (SA 3 + SA 4)				-34.977,23	-70.000	35.022,77
UA 712	Strukturverbesserung	RA2021	VA2021	Differenz	RA2021	VA2021	Differenz
		Ergebnisrechnung			Finanzierungsrechnung		
SA 0 / SA 1	(0) Nettoergebnis (21 - 22) / Saldo (1) Geldfluss aus der operativen Gebarung (31 - 32)	0,00	-1.000	1.000,00	0,00	-1.000	1.000,00
SA 00	Nettoergebnis nach Zuweisung und Entnahmen von Haushaltsrücklagen (SA 0 +/- SU 23)	0,00	-1.000	1.000,00			
SA 2	Saldo (2) Geldfluss aus der investiven Gebarung (33 - 34)				0,00	0	0,00
SA 3	Saldo (3) Nettofinanzierungssaldo (SA 1 + SA 2)				0,00	-1.000	1.000,00
SA 4	Saldo (4) Geldfluss aus der Finanzierungstätigkeit (35 - 36)				0,00	0	0,00
SA 5	Saldo (5) Geldfluss aus der voranschlagswirksamen Gebarung (SA 3 + SA 4)				0,00	-1.000	1.000,00

Ansatz 71200 Konto	Strukturverbesserung	RA2021	VA2021	Differenz	RA2021	VA2021	Differenz
		Ergebnisrechnung			Finanzierungsrechnung		
Operative Gebarung							
SU 21 / SU 31	Summe Erträge / Einzahlungen operative Gebarung	0,00	0	0,00	0,00	0	0,00
71200 751000	Transfers an Länder, Landesfonds und Landeskammern	0,00	1.000	-1.000,00	0,00	1.000	-1.000,00
SU 22 / SU 32	Summe Aufwendungen / Auszahlungen operative Gebarung	0,00	1.000	-1.000,00	0,00	1.000	-1.000,00
SA 0 / SA 1	(0) Nettoergebnis (21 - 22) / Saldo (1) Geldfluss aus der operativen Gebarung (31 - 32)	0,00	-1.000	1.000,00	0,00	-1.000	1.000,00
SU 23	Summe Haushaltsrücklagen	0,00	0	0,00			
SA 00	Nettoergebnis nach Zuweisung und Entnahmen von Haushaltsrücklagen (SA 0 +/- SU 23)	0,00	-1.000	1.000,00			
Investive Gebarung							
SU 33	Summe Einzahlungen investive Gebarung				0,00	0	0,00
SU 34	Summe Auszahlungen investive Gebarung				0,00	0	0,00
SA 2	Saldo (2) Geldfluss aus der investiven Gebarung (33 - 34)				0,00	0	0,00
SA 3	Saldo (3) Nettofinanzierungssaldo (SA 1 + SA 2)				0,00	-1.000	1.000,00
Finanzierungstätigkeit							
SU 35	Summe Einzahlungen aus der Finanzierungstätigkeit				0,00	0	0,00
SU 36	Summe Auszahlungen aus der Finanzierungstätigkeit				0,00	0	0,00
SA 4	Saldo (4) Geldfluss aus der Finanzierungstätigkeit (35 - 36)				0,00	0	0,00
SA 5	Saldo (5) Geldfluss aus der voranschlagswirksamen Gebarung (SA 3 + SA 4)				0,00	-1.000	1.000,00
A 74	Sonstige Förderung der Land- und Forstwirtschaft	RA2021	VA2021	Differenz	RA2021	VA2021	Differenz
		Ergebnisrechnung			Finanzierungsrechnung		
SA 0 / SA 1	(0) Nettoergebnis (21 - 22) / Saldo (1) Geldfluss aus der operativen Gebarung (31 - 32)	-7.636,50	-9.000	1.363,50	-6.348,50	-9.000	2.651,50
SA 00	Nettoergebnis nach Zuweisung und Entnahmen von Haushaltsrücklagen (SA 0 +/- SU 23)	-7.636,50	-9.000	1.363,50			
SA 2	Saldo (2) Geldfluss aus der investiven Gebarung (33 - 34)				0,00	0	0,00
SA 3	Saldo (3) Nettofinanzierungssaldo (SA 1 + SA 2)				-6.348,50	-9.000	2.651,50
SA 4	Saldo (4) Geldfluss aus der Finanzierungstätigkeit (35 - 36)				0,00	0	0,00
SA 5	Saldo (5) Geldfluss aus der voranschlagswirksamen Gebarung (SA 3 + SA 4)				-6.348,50	-9.000	2.651,50

UA 742	Produktionsförderung	RA2021	VA2021	Differenz	RA2021	VA2021	Differenz
				Ergebnisrechnung		Finanzierungsrechnung	
SA 0 / SA 1	(0) Nettoergebnis (21 - 22) / Saldo (1) Geldfluss aus der operativen Gebarung (31 - 32)	-7.636,50	-9.000	1.363,50	-6.348,50	-9.000	2.651,50
SA 00	Nettoergebnis nach Zuweisung und Entnahmen von Haushaltsrücklagen (SA 0 +/- SU 23)	-7.636,50	-9.000	1.363,50			
SA 2	Saldo (2) Geldfluss aus der investiven Gebarung (33 - 34)				0,00	0	0,00
SA 3	Saldo (3) Nettofinanzierungssaldo (SA 1 + SA 2)				-6.348,50	-9.000	2.651,50
SA 4	Saldo (4) Geldfluss aus der Finanzierungstätigkeit (35 - 36)				0,00	0	0,00
SA 5	Saldo (5) Geldfluss aus der voranschlagswirksamen Gebarung (SA 3 + SA 4)				-6.348,50	-9.000	2.651,50
Ansatz 74200	Landwirtschaftl. Produktionsförderung	RA2021	VA2021	Differenz	RA2021	VA2021	Differenz
Konto		Ergebnisrechnung			Finanzierungsrechnung		
Operative Gebarung							
SU 21 / SU 31	Summe Erträge / Einzahlungen operative Gebarung	0,00	0	0,00	0,00	0	0,00
74200 755000	Transfers an Unternehmen (ohne Finanzunternehmen) und andere	7.636,50	9.000	-1.363,50	6.348,50	9.000	-2.651,50
SU 22 / SU 32	Summe Aufwendungen / Auszahlungen operative Gebarung	7.636,50	9.000	-1.363,50	6.348,50	9.000	-2.651,50
SA 0 / SA 1	(0) Nettoergebnis (21 - 22) / Saldo (1) Geldfluss aus der operativen Gebarung (31 - 32)	-7.636,50	-9.000	1.363,50	-6.348,50	-9.000	2.651,50
SU 23	Summe Haushaltsrücklagen	0,00	0	0,00			
SA 00	Nettoergebnis nach Zuweisung und Entnahmen von Haushaltsrücklagen (SA 0 +/- SU 23)	-7.636,50	-9.000	1.363,50			
Investive Gebarung							
SU 33	Summe Einzahlungen investive Gebarung				0,00	0	0,00
SU 34	Summe Auszahlungen investive Gebarung				0,00	0	0,00
SA 2	Saldo (2) Geldfluss aus der investiven Gebarung (33 - 34)				0,00	0	0,00
SA 3	Saldo (3) Nettofinanzierungssaldo (SA 1 + SA 2)				-6.348,50	-9.000	2.651,50
Finanzierungstätigkeit							
SU 35	Summe Einzahlungen aus der Finanzierungstätigkeit				0,00	0	0,00
SU 36	Summe Auszahlungen aus der Finanzierungstätigkeit				0,00	0	0,00
SA 4	Saldo (4) Geldfluss aus der Finanzierungstätigkeit (35 - 36)				0,00	0	0,00
SA 5	Saldo (5) Geldfluss aus der voranschlagswirksamen Gebarung (SA 3 + SA 4)				-6.348,50	-9.000	2.651,50

A 77	Förderung des Fremdenverkehrs	RA2021	VA2021	Differenz	RA2021	VA2021	Differenz
		Ergebnisrechnung			Finanzierungsrechnung		
SA 0 / SA 1	(0) Nettoergebnis (21 - 22) / Saldo (1) Geldfluss aus der operativen Gebarung (31 - 32)	-269.525,38	-282.800	13.274,62	-263.985,91	-275.200	11.214,09
SA 00	Nettoergebnis nach Zuweisung und Entnahmen von Haushaltsrücklagen (SA 0 +/- SU 23)	-269.525,38	-282.800	13.274,62			
SA 2	Saldo (2) Geldfluss aus der investiven Gebarung (33 - 34)				0,00	0	0,00
SA 3	Saldo (3) Nettofinanzierungssaldo (SA 1 + SA 2)				-263.985,91	-275.200	11.214,09
SA 4	Saldo (4) Geldfluss aus der Finanzierungstätigkeit (35 - 36)				0,00	0	0,00
SA 5	Saldo (5) Geldfluss aus der voranschlagswirksamen Gebarung (SA 3 + SA 4)				-263.985,91	-275.200	11.214,09
UA 770	Einrichtungen zur Förderung des Fremdenverkehrs	RA2021	VA2021	Differenz	RA2021	VA2021	Differenz
		Ergebnisrechnung			Finanzierungsrechnung		
SA 0 / SA 1	(0) Nettoergebnis (21 - 22) / Saldo (1) Geldfluss aus der operativen Gebarung (31 - 32)	-268.946,28	-282.200	13.253,72	-263.985,91	-275.200	11.214,09
SA 00	Nettoergebnis nach Zuweisung und Entnahmen von Haushaltsrücklagen (SA 0 +/- SU 23)	-268.946,28	-282.200	13.253,72			
SA 2	Saldo (2) Geldfluss aus der investiven Gebarung (33 - 34)				0,00	0	0,00
SA 3	Saldo (3) Nettofinanzierungssaldo (SA 1 + SA 2)				-263.985,91	-275.200	11.214,09
SA 4	Saldo (4) Geldfluss aus der Finanzierungstätigkeit (35 - 36)				0,00	0	0,00
SA 5	Saldo (5) Geldfluss aus der voranschlagswirksamen Gebarung (SA 3 + SA 4)				-263.985,91	-275.200	11.214,09

Ansatz 77000 Konto	Tourismusstelle	RA2021	VA2021	Differenz	RA2021	VA2021	Differenz
		Ergebnisrechnung			Finanzierungsrechnung		
Operative Gebarung							
77000 817400	Erträge aus der Auflösung von sonstigen Rückstellungen Abfertigungen	994,95	0	994,95			
77000 817500	Erträge aus der Auflösung von sonstigen Rückstellungen Jubiläumszuwendungen	303,39	0	303,39			
SU 21 / SU 31	Summe Erträge / Einzahlungen operative Gebarung	1.298,34	0	1.298,34	0,00	0	0,00
77000 510000	Geldbezüge der Vertragsbediensteten der Verwaltung	156.638,48	157.600	-961,52	156.638,48	157.600	-961,52
77000 511000	Geldbezüge der Vertragsbediensteten in handwerklicher Verwendung	28.767,20	28.900	-132,80	28.767,20	28.900	-132,80
77000 522000	Geldbezüge der nicht ganzjährig beschäftigten Angestellten	3.761,67	4.100	-338,33	3.761,67	4.100	-338,33
77000 565000	Mehrleistungsvergütungen	9.187,84	12.800	-3.612,16	9.187,84	12.800	-3.612,16
77000 569000	Sonstige Nebengebühren	2.490,41	2.000	490,41	2.490,41	2.000	490,41
77000 580000	Dienstgeberbeiträge zum Ausgleichsfonds für Familienbeihilfen	7.805,87	8.100	-294,13	7.805,87	8.100	-294,13
77000 582000	Sonstige Dienstgeberbeiträge zur sozialen Sicherheit	45.498,57	46.600	-1.101,43	45.498,57	46.600	-1.101,43
77000 588000	Kommunalsteuer	5.062,16	6.200	-1.137,84	5.062,16	6.200	-1.137,84
77000 590000	Freiwillige Sozialleistungen	204,86	200	4,86	204,86	200	4,86
77000 591000	Dotierung von Rückstellungen für Abfertigungen	0,00	5.500	-5.500,00			
77000 592000	Dotierung von Rückstellungen für Jubiläumszuwendungen	0,00	1.500	-1.500,00			
77000 593000	Dotierung von Rückstellungen für nicht konsumierte Urlaube	6.258,71	0	6.258,71			
77000 630000	Postdienste	1.080,15	4.000	-2.919,85	1.080,15	4.000	-2.919,85
77000 724000	Reisegebühren	114,30	700	-585,70	114,30	700	-585,70
77000 728200	Entgelte für sonstige Leistungen	3.374,40	4.000	-625,60	3.374,40	4.000	-625,60
SU 22 / SU 32	Summe Aufwendungen / Auszahlungen operative Gebarung	270.244,62	282.200	-11.955,38	263.985,91	275.200	-11.214,09
SA 0 / SA 1	(0) Nettoergebnis (21 - 22) / Saldo (1) Geldfluss aus der operativen Gebarung (31 - 32)	-268.946,28	-282.200	13.253,72	-263.985,91	-275.200	11.214,09
SU 23	Summe Haushaltsrücklagen	0,00	0	0,00			
SA 00	Nettoergebnis nach Zuweisung und Entnahmen von Haushaltsrücklagen (SA 0 +/- SU 23)	-268.946,28	-282.200	13.253,72			
Investive Gebarung							
SU 33	Summe Einzahlungen investive Gebarung				0,00	0	0,00
SU 34	Summe Auszahlungen investive Gebarung				0,00	0	0,00
SA 2	Saldo (2) Geldfluss aus der investiven Gebarung (33 - 34)				0,00	0	0,00
SA 3	Saldo (3) Nettofinanzierungssaldo (SA 1 + SA 2)				-263.985,91	-275.200	11.214,09
Finanzierungstätigkeit							
SU 35	Summe Einzahlungen aus der Finanzierungstätigkeit				0,00	0	0,00
SU 36	Summe Auszahlungen aus der Finanzierungstätigkeit				0,00	0	0,00
SA 4	Saldo (4) Geldfluss aus der Finanzierungstätigkeit (35 - 36)				0,00	0	0,00
SA 5	Saldo (5) Geldfluss aus der voranschlagswirksamen Gebarung (SA 3 + SA 4)				-263.985,91	-275.200	11.214,09

UA 771	Maßnahmen zur Förderung des Fremdenverkehrs	RA2021	VA2021	Differenz	RA2021	VA2021	Differenz
				Ergebnisrechnung		Finanzierungsrechnung	
SA 0 / SA 1	(0) Nettoergebnis (21 - 22) / Saldo (1) Geldfluss aus der operativen Gebarung (31 - 32)	-579,10	-600	20,90	0,00	0	0,00
SA 00	Nettoergebnis nach Zuweisung und Entnahmen von Haushaltsrücklagen (SA 0 +/- SU 23)	-579,10	-600	20,90			
SA 2	Saldo (2) Geldfluss aus der investiven Gebarung (33 - 34)				0,00	0	0,00
SA 3	Saldo (3) Nettofinanzierungssaldo (SA 1 + SA 2)				0,00	0	0,00
SA 4	Saldo (4) Geldfluss aus der Finanzierungstätigkeit (35 - 36)				0,00	0	0,00
SA 5	Saldo (5) Geldfluss aus der voranschlagswirksamen Gebarung (SA 3 + SA 4)				0,00	0	0,00
Ansatz 77100	Maßnahmen zur Förderung des Fremdenverkehrs	RA2021	VA2021	Differenz	RA2021	VA2021	Differenz
Konto		Ergebnisrechnung			Finanzierungsrechnung		
Operative Gebarung							
SU 21 / SU 31	Summe Erträge / Einzahlungen operative Gebarung	0,00	0	0,00	0,00	0	0,00
77100 680000	Planmäßige Abschreibung	579,10	0	579,10			
77100 680700	Planmäßige Abschreibung	0,00	600	-600,00			
SU 22 / SU 32	Summe Aufwendungen / Auszahlungen operative Gebarung	579,10	600	-20,90	0,00	0	0,00
SA 0 / SA 1	(0) Nettoergebnis (21 - 22) / Saldo (1) Geldfluss aus der operativen Gebarung (31 - 32)	-579,10	-600	20,90	0,00	0	0,00
SU 23	Summe Haushaltsrücklagen	0,00	0	0,00			
SA 00	Nettoergebnis nach Zuweisung und Entnahmen von Haushaltsrücklagen (SA 0 +/- SU 23)	-579,10	-600	20,90			
Investive Gebarung							
SU 33	Summe Einzahlungen investive Gebarung				0,00	0	0,00
SU 34	Summe Auszahlungen investive Gebarung				0,00	0	0,00
SA 2	Saldo (2) Geldfluss aus der investiven Gebarung (33 - 34)				0,00	0	0,00
SA 3	Saldo (3) Nettofinanzierungssaldo (SA 1 + SA 2)				0,00	0	0,00
Finanzierungstätigkeit							
SU 35	Summe Einzahlungen aus der Finanzierungstätigkeit				0,00	0	0,00
SU 36	Summe Auszahlungen aus der Finanzierungstätigkeit				0,00	0	0,00
SA 4	Saldo (4) Geldfluss aus der Finanzierungstätigkeit (35 - 36)				0,00	0	0,00
SA 5	Saldo (5) Geldfluss aus der voranschlagswirksamen Gebarung (SA 3 + SA 4)				0,00	0	0,00

A 78	Förderung von Handel, Gewerbe und Industrie	RA2021	VA2021	Differenz	RA2021	VA2021	Differenz
		Ergebnisrechnung			Finanzierungsrechnung		
SA 0 / SA 1	(0) Nettoergebnis (21 - 22) / Saldo (1) Geldfluss aus der operativen Gebarung (31 - 32)	-991.593,06	-949.500	-42.093,06	-988.439,49	-935.800	-52.639,49
SA 00	Nettoergebnis nach Zuweisung und Entnahmen von Haushaltsrücklagen (SA 0 +/- SU 23)	-953.852,74	-949.500	-4.352,74			
SA 2	Saldo (2) Geldfluss aus der investiven Gebarung (33 - 34)				90.000,00	0	90.000,00
SA 3	Saldo (3) Nettofinanzierungssaldo (SA 1 + SA 2)				-898.439,49	-935.800	37.360,51
SA 4	Saldo (4) Geldfluss aus der Finanzierungstätigkeit (35 - 36)				-235.930,24	-236.000	69,76
SA 5	Saldo (5) Geldfluss aus der voranschlagswirksamen Gebarung (SA 3 + SA 4)				-1.134.369,73	-1.171.800	37.430,27
UA 789	Sonstige Einrichtungen und Maßnahmen	RA2021	VA2021	Differenz	RA2021	VA2021	Differenz
		Ergebnisrechnung			Finanzierungsrechnung		
SA 0 / SA 1	(0) Nettoergebnis (21 - 22) / Saldo (1) Geldfluss aus der operativen Gebarung (31 - 32)	-991.593,06	-949.500	-42.093,06	-988.439,49	-935.800	-52.639,49
SA 00	Nettoergebnis nach Zuweisung und Entnahmen von Haushaltsrücklagen (SA 0 +/- SU 23)	-953.852,74	-949.500	-4.352,74			
SA 2	Saldo (2) Geldfluss aus der investiven Gebarung (33 - 34)				90.000,00	0	90.000,00
SA 3	Saldo (3) Nettofinanzierungssaldo (SA 1 + SA 2)				-898.439,49	-935.800	37.360,51
SA 4	Saldo (4) Geldfluss aus der Finanzierungstätigkeit (35 - 36)				-235.930,24	-236.000	69,76
SA 5	Saldo (5) Geldfluss aus der voranschlagswirksamen Gebarung (SA 3 + SA 4)				-1.134.369,73	-1.171.800	37.430,27
Ansatz 78900 Konto	Wirtschaftsförderung (ecopoint)	RA2021	VA2021	Differenz	RA2021	VA2021	Differenz
		Ergebnisrechnung			Finanzierungsrechnung		
Operative Gebarung							
78900 811000	Miete- und Pächtertrag	3.000,00	0	3.000,00	3.000,00	0	3.000,00
78900 817400	Erträge aus der Auflösung von sonstigen Rückstellungen Abfertigungen	3.627,45	0	3.627,45			
78900 828000	Rückersätze von Aufwendungen	9.016,68	0	9.016,68	7.321,68	0	7.321,68
SU 21 / SU 31	Summe Erträge / Einzahlungen operative Gebarung	15.644,13	0	15.644,13	10.321,68	0	10.321,68
78900 459000	Sonstige Verbrauchsgüter	0,00	500	-500,00	0,00	500	-500,00
78900 500000	Geldbezüge der Beamten der Verwaltung	76.967,40	76.600	367,40	76.967,40	76.600	367,40
78900 510000	Geldbezüge der Vertragsbediensteten der Verwaltung	327.539,95	346.200	-18.660,05	327.539,95	346.200	-18.660,05
78900 511000	Geldbezüge der Vertragsbediensteten in handwerklicher Verwendung	25.327,40	0	25.327,40	25.327,40	0	25.327,40
78900 522000	Geldbezüge der nicht ganzjährig beschäftigten Angestellten	5.350,04	0	5.350,04	5.350,04	0	5.350,04
78900 565000	Mehrleistungsvergütungen	17.593,18	19.400	-1.806,82	17.593,18	19.400	-1.806,82
78900 569000	Sonstige Nebengebühren	727,91	600	127,91	727,91	600	127,91
78900 580000	Dienstgeberbeiträge zum Ausgleichsfonds für Familienbeihilfen	12.095,84	11.700	395,84	12.095,84	11.700	395,84
78900 582000	Sonstige Dienstgeberbeiträge zur sozialen Sicherheit	72.857,58	71.600	1.257,58	72.857,58	71.600	1.257,58
78900 590000	Freiwillige Sozialleistungen	535,18	300	235,18	535,18	300	235,18
78900 591000	Dotierung von Rückstellungen für Abfertigungen	0,00	6.500	-6.500,00			

Ansatz 78900		Wirtschaftsförderung (ecopoint)	RA2021	VA2021	Differenz	RA2021	VA2021	Differenz
Konto			Ergebnisrechnung			Finanzierungsrechnung		
78900 592000	Dotierung von Rückstellungen für Jubiläumszuwendungen		1.503,24	7.200	-5.696,76			
78900 593000	Dotierung von Rückstellungen für nicht konsumierte Urlaube		6.972,78	0	6.972,78			
78900 650000	Zinsen für Finanzschulden in Euro		7.288,50	8.100	-811,50	7.288,50	8.100	-811,50
78900 724000	Reisegebühren		4.299,41	800	3.499,41	4.299,41	800	3.499,41
78900 728000	Entgelte für sonstige Leistungen		81.757,00	35.000	46.757,00	81.757,00	35.000	46.757,00
78900 728100	Entgelte für sonstige Leistungen		116.000,00	116.000	0,00	116.000,00	116.000	0,00
78900 755000	Transfers an Unternehmen (ohne Finanzunternehmen) und andere		38.500,00	10.000	28.500,00	38.500,00	10.000	28.500,00
78900 755100	Transfers an Unternehmen (ohne Finanzunternehmen) und andere Industriearbeitsplatzförderung		47.800,00	64.000	-16.200,00	47.800,00	64.000	-16.200,00
78900 755200	Transfers an Unternehmen (ohne Finanzunternehmen) und andere Förderung Personalleasing		139.121,78	125.000	14.121,78	139.121,78	125.000	14.121,78
78900 757200	Transfers an private Organisationen ohne Erwerbszweck		25.000,00	50.000	-25.000,00	25.000,00	50.000	-25.000,00
SU 22 / SU 32	Summe Aufwendungen / Auszahlungen operative Gebarung		1.007.237,19	949.500	57.737,19	998.761,17	935.800	62.961,17
SA 0 / SA 1	(0) Nettoergebnis (21 - 22) / Saldo (1) Geldfluss aus der operativen Gebarung (31 - 32)		-991.593,06	-949.500	-42.093,06	-988.439,49	-935.800	-52.639,49
78900 894001	Entnahmen von zweckgebundenen Haushaltsrücklagen		37.740,32	0	37.740,32			
SU 23	Summe Haushaltsrücklagen		37.740,32	0	37.740,32			
SA 00	Nettoergebnis nach Zuweisung und Entnahmen von Haushaltsrücklagen (SA 0 +/- SU 23)		-953.852,74	-949.500	-4.352,74			
Investive Gebarung								
78900 245000	Darlehen an Unternehmen (ohne Finanzunternehmen)					90.000,00	0	90.000,00
SU 33	Summe Einzahlungen investive Gebarung					90.000,00	0	90.000,00
SU 34	Summe Auszahlungen investive Gebarung					0,00	0	0,00
SA 2	Saldo (2) Geldfluss aus der investiven Gebarung (33 - 34)					90.000,00	0	90.000,00
SA 3	Saldo (3) Nettofinanzierungssaldo (SA 1 + SA 2)					-898.439,49	-935.800	37.360,51
Finanzierungstätigkeit								
SU 35	Summe Einzahlungen aus der Finanzierungstätigkeit					0,00	0	0,00
78900 346100	Investitionsdarlehen von Finanzunternehmen					235.930,24	236.000	-69,76
SU 36	Summe Auszahlungen aus der Finanzierungstätigkeit					235.930,24	236.000	-69,76
SA 4	Saldo (4) Geldfluss aus der Finanzierungstätigkeit (35 - 36)					-235.930,24	-236.000	69,76
SA 5	Saldo (5) Geldfluss aus der voranschlagswirksamen Gebarung (SA 3 + SA 4)					-1.134.369,73	-1.171.800	37.430,27

Detailnachweis der Konten

Einzelplan 8	Dienstleistungen (Länder und Gemeinden)	RA2021	VA2021	Differenz	RA2021	VA2021	Differenz
		Ergebnisrechnung			Finanzierungsrechnung		
SA 0 / SA 1	(0) Nettoergebnis (21 - 22) / Saldo (1) Geldfluss aus der operativen Gebarung (31 - 32)	-10.001.925,32	-14.032.300	4.030.374,68	-9.762.552,78	-8.357.400	-1.405.152,78
SA 00	Nettoergebnis nach Zuweisung und Entnahmen von Haushaltsrücklagen (SA 0 +/- SU 23)	-15.480.490,71	-13.345.900	-2.134.590,71			
SA 2	Saldo (2) Geldfluss aus der investiven Gebarung (33 - 34)				-1.086.723,98	-10.968.100	9.881.376,02
SA 3	Saldo (3) Nettofinanzierungssaldo (SA 1 + SA 2)				-10.849.276,76	-19.325.500	8.476.223,24
SA 4	Saldo (4) Geldfluss aus der Finanzierungstätigkeit (35 - 36)				2.533.174,50	-1.719.600	4.252.774,50
SA 5	Saldo (5) Geldfluss aus der voranschlagswirksamen Gebarung (SA 3 + SA 4)				-8.316.102,26	-21.045.100	12.728.997,74
A 81	Öffentliche Einrichtungen (soweit nicht dem Abschnitt 85 zuzuordnen)	RA2021	VA2021	Differenz	RA2021	VA2021	Differenz
		Ergebnisrechnung			Finanzierungsrechnung		
SA 0 / SA 1	(0) Nettoergebnis (21 - 22) / Saldo (1) Geldfluss aus der operativen Gebarung (31 - 32)	-9.077.671,61	-9.795.900	718.228,39	-7.687.909,73	-8.588.800	900.890,27
SA 00	Nettoergebnis nach Zuweisung und Entnahmen von Haushaltsrücklagen (SA 0 +/- SU 23)	-10.072.919,43	-9.795.900	-277.019,43			
SA 2	Saldo (2) Geldfluss aus der investiven Gebarung (33 - 34)				-1.977.564,80	-2.388.400	410.835,20
SA 3	Saldo (3) Nettofinanzierungssaldo (SA 1 + SA 2)				-9.665.474,53	-10.977.200	1.311.725,47
SA 4	Saldo (4) Geldfluss aus der Finanzierungstätigkeit (35 - 36)				911.160,96	-88.100	999.260,96
SA 5	Saldo (5) Geldfluss aus der voranschlagswirksamen Gebarung (SA 3 + SA 4)				-8.754.313,57	-11.065.300	2.310.986,43
UA 814	Straßenreinigung	RA2021	VA2021	Differenz	RA2021	VA2021	Differenz
		Ergebnisrechnung			Finanzierungsrechnung		
SA 0 / SA 1	(0) Nettoergebnis (21 - 22) / Saldo (1) Geldfluss aus der operativen Gebarung (31 - 32)	-3.365.615,55	-3.807.000	441.384,45	-3.058.851,26	-3.595.300	536.448,74
SA 00	Nettoergebnis nach Zuweisung und Entnahmen von Haushaltsrücklagen (SA 0 +/- SU 23)	-3.365.615,55	-3.807.000	441.384,45			
SA 2	Saldo (2) Geldfluss aus der investiven Gebarung (33 - 34)				-211.008,68	-221.500	10.491,32
SA 3	Saldo (3) Nettofinanzierungssaldo (SA 1 + SA 2)				-3.269.859,94	-3.816.800	546.940,06
SA 4	Saldo (4) Geldfluss aus der Finanzierungstätigkeit (35 - 36)				0,00	0	0,00
SA 5	Saldo (5) Geldfluss aus der voranschlagswirksamen Gebarung (SA 3 + SA 4)				-3.269.859,94	-3.816.800	546.940,06
Ansatz 81400 Konto	Straßenreinigung	RA2021	VA2021	Differenz	RA2021	VA2021	Differenz
		Ergebnisrechnung			Finanzierungsrechnung		
Operative Gebarung							
81400 816000	Kostenbeiträge (Kostensätze) für sonstige Leistungen	0,00	18.900	-18.900,00	0,00	18.900	-18.900,00
81400 817200	Erträge aus der Auflösung von sonstigen Rückstellungen	6.511,76	0	6.511,76			

Ansatz 81400 Konto	Straßenreinigung	RA2021	VA2021	Differenz	RA2021	VA2021	Differenz
		Ergebnisrechnung			Finanzierungsrechnung		
81400 817400	Erträge aus der Auflösung von sonstigen Rückstellungen Abfertigungen	74,40	0	74,40			
81400 829000	Sonstige Erträge	2.777,00	8.000	-5.223,00	2.555,00	8.000	-5.445,00
SU 21 / SU 31	Summe Erträge / Einzahlungen operative Gebarung	9.363,16	26.900	-17.536,84	2.555,00	26.900	-24.345,00
81400 400000	Geringwertige Wirtschaftsgüter (GWG)	11.912,15	14.000	-2.087,85	10.171,91	14.000	-3.828,09
81400 452000	Treibstoffe	3.836,40	85.000	-81.163,60	3.516,59	85.000	-81.483,41
81400 454000	Reinigungsmittel	0,00	3.000	-3.000,00	0,00	3.000	-3.000,00
81400 455000	Chemische und sonstige artverwandte Mittel	3.669,60	3.000	669,60	3.669,60	3.000	669,60
81400 459000	Sonstige Verbrauchsgüter	379.550,18	300.000	79.550,18	346.843,74	300.000	46.843,74
81400 511000	Geldbezüge der Vertragsbediensteten in handwerklicher Verwendung	1.016.367,34	1.058.800	-42.432,66	1.016.367,34	1.058.800	-42.432,66
81400 565000	Mehrleistungsvergütungen	219.058,95	372.600	-153.541,05	219.058,95	372.600	-153.541,05
81400 569000	Sonstige Nebengebühren	40.939,54	56.900	-15.960,46	40.939,54	56.900	-15.960,46
81400 580000	Dienstgeberbeiträge zum Ausgleichsfonds für Familienbeihilfen	45.907,30	58.200	-12.292,70	45.907,30	58.200	-12.292,70
81400 581000	Dienstgeberbeiträge zur Alterssicherung	-735,62	0	-735,62	-735,62	0	-735,62
81400 582000	Sonstige Dienstgeberbeiträge zur sozialen Sicherheit	263.630,42	298.100	-34.469,58	263.630,42	298.100	-34.469,58
81400 590000	Freiwillige Sozialleistungen	1.762,35	1.700	62,35	1.762,35	1.700	62,35
81400 591000	Dotierung von Rückstellungen für Abfertigungen	0,00	16.200	-16.200,00			
81400 592000	Dotierung von Rückstellungen für Jubiläumsumwendungen	940,48	12.900	-11.959,52			
81400 600000	Energiebezüge	1.884,18	2.800	-915,82	1.884,18	2.800	-915,82
81400 616000	Instandhaltung von Maschinen und maschinellen Anlagen	176.723,42	200.000	-23.276,58	163.865,35	200.000	-36.134,65
81400 617000	Instandhaltung von Fahrzeugen	16.695,71	15.000	1.695,71	14.136,89	15.000	-863,11
81400 618000	Instandhaltung von sonstigen Anlagen	19.098,78	10.000	9.098,78	19.675,13	10.000	9.675,13
81400 621000	Sonstige Transporte	407.329,22	300.000	107.329,22	354.798,12	300.000	54.798,12
81400 631000	Telekommunikationsdienste	0,00	100	-100,00	0,00	100	-100,00
81400 670200	Versicherungen (Fahrzeuge)	10.461,12	12.000	-1.538,88	10.205,59	12.000	-1.794,41
81400 680000	Planmäßige Abschreibung	214.361,23	0	214.361,23			
81400 680600	Planmäßige Abschreibung	0,00	133.000	-133.000,00			
81400 680700	Planmäßige Abschreibung	0,00	49.600	-49.600,00			
81400 700000	Miet- und Pachtaufwand	7.048,51	4.000	3.048,51	11.171,43	4.000	7.171,43
81400 710000	Öffentliche Abgaben, ohne Gebühren gemäß FAG	16.828,79	25.000	-8.171,21	16.828,79	25.000	-8.171,21
81400 710100	Öffentliche Abgaben, ohne Gebühren gemäß FAG	1.247,89	2.000	-752,11	1.247,89	2.000	-752,11
81400 728000	Entgelte für sonstige Leistungen	65.188,22	250.000	-184.811,78	65.188,22	250.000	-184.811,78
81400 728100	Vergüten	451.272,55	550.000	-98.727,45	451.272,55	550.000	-98.727,45
SU 22 / SU 32	Summe Aufwendungen / Auszahlungen operative Gebarung	3.374.978,71	3.833.900	-458.921,29	3.061.406,26	3.622.200	-560.793,74
SA 0 / SA 1	(0) Nettoergebnis (21 - 22) / Saldo (1) Geldfluss aus der operativen Gebarung (31 - 32)	-3.365.615,55	-3.807.000	441.384,45	-3.058.851,26	-3.595.300	536.448,74
SU 23	Summe Haushaltsrücklagen	0,00	0	0,00			
SA 00	Nettoergebnis nach Zuweisung und Entnahmen von Haushaltsrücklagen (SA 0 +/- SU 23)	-3.365.615,55	-3.807.000	441.384,45			

Ansatz 81400 Konto	Straßenreinigung	RA2021	VA2021	Differenz	RA2021	VA2021	Differenz
		Ergebnisrechnung			Finanzierungsrechnung		
Investive Gebarung							
81400 803000	Veräußerungen von technischen Anlagen, Fahrzeugen und Maschi nen				3.200,00	0	3.200,00
SU 33	Summe Einzahlungen investive Gebarung				3.200,00	0	3.200,00
81400 040000	Fahrzeuge				214.208,68	220.000	-5.791,32
81400 042000	Amts-, Betriebs- und Geschäfts ausstattung				0,00	1.500	-1.500,00
SU 34	Summe Auszahlungen investive Gebarung				214.208,68	221.500	-7.291,32
SA 2	Saldo (2) Geldfluss aus der investiven Gebarung (33 - 34)				-211.008,68	-221.500	10.491,32
SA 3	Saldo (3) Nettofinanzierungssaldo (SA 1 + SA 2)				-3.269.859,94	-3.816.800	546.940,06
Finanzierungstätigkeit							
SU 35	Summe Einzahlungen aus der Finanzierungstätigkeit				0,00	0	0,00
SU 36	Summe Auszahlungen aus der Finanzierungstätigkeit				0,00	0	0,00
SA 4	Saldo (4) Geldfluss aus der Finanzierungstätigkeit (35 - 36)				0,00	0	0,00
SA 5	Saldo (5) Geldfluss aus der voranschlagswirksamen Gebarung (SA 3 + SA 4)				-3.269.859,94	-3.816.800	546.940,06
UA 815							
UA 815	Park- und Gartenanlagen, Kinderspielplätze	RA2021	VA2021	Differenz	RA2021	VA2021	Differenz
		Ergebnisrechnung			Finanzierungsrechnung		
SA 0 / SA 1	(0) Nettoergebnis (21 - 22) / Saldo (1) Geldfluss aus der operativen Gebarung (31 - 32)	-3.309.490,01	-3.468.900	159.409,99	-3.151.497,92	-3.272.500	121.002,08
SA 00	Nettoergebnis nach Zuweisung und Entnahmen von Haushaltsrücklagen (SA 0 +/- SU 23)	-3.309.490,01	-3.468.900	159.409,99			
SA 2	Saldo (2) Geldfluss aus der investiven Gebarung (33 - 34)				-498.088,77	-693.200	195.111,23
SA 3	Saldo (3) Nettofinanzierungssaldo (SA 1 + SA 2)				-3.649.586,69	-3.965.700	316.113,31
SA 4	Saldo (4) Geldfluss aus der Finanzierungstätigkeit (35 - 36)				0,00	0	0,00
SA 5	Saldo (5) Geldfluss aus der voranschlagswirksamen Gebarung (SA 3 + SA 4)				-3.649.586,69	-3.965.700	316.113,31
Ansatz 81500							
Ansatz 81500	Park- und Gartenanlagen, Kinderspielplätze	RA2021	VA2021	Differenz	RA2021	VA2021	Differenz
Konto		Ergebnisrechnung			Finanzierungsrechnung		
Operative Gebarung							
81500 817400	Erträge aus der Auflösung von sonstigen Rückstellungen Abfertigungen	4.697,04	0	4.697,04			
81500 817500	Erträge aus der Auflösung von sonstigen Rückstellungen Jubiläumsszuwendungen	7.863,77	0	7.863,77			
81500 829000	Sonstige Erträge	35.761,76	35.000	761,76	31.169,76	35.000	-3.830,24
81500 829100	Sonstige Erträge	5.080,00	5.000	80,00	7.646,00	5.000	2.646,00
81500 829200	Sonstige Erträge	900,00	0	900,00	900,00	0	900,00
81500 850000	Interessentenbeiträge von Grun dstückseigentümern und Anrainern (einmalig)	68.741,00	0	68.741,00	68.741,00	0	68.741,00
81500 861000	Transfers von Ländern, Landesfonds und Landeskammern	2.616,24	6.000	-3.383,76	2.616,24	6.000	-3.383,76

Ansatz 81500 Konto	Park- und Gartenanlagen, Kinderspielflächen	RA2021	VA2021	Differenz	RA2021	VA2021	Differenz
		Ergebnisrechnung			Finanzierungsrechnung		
SU 21 / SU 31	Summe Erträge / Einzahlungen operative Gebarung	125.659,81	46.000	79.659,81	111.073,00	46.000	65.073,00
81500 400000	Geringwertige Wirtschaftsgüter (GWG)	48.801,33	40.000	8.801,33	48.087,01	40.000	8.087,01
81500 402000	Verbrauchsgüter für innerbetriebliche Leistungen	5.508,54	6.000	-491,46	5.508,54	6.000	-491,46
81500 420000	Roh-, Hilfs- und Baustoffe	115.110,03	166.400	-51.289,97	115.242,91	166.400	-51.157,09
81500 431000	Futtermittel	3.509,30	4.500	-990,70	3.472,36	4.500	-1.027,64
81500 451000	Brennstoffe	3.661,88	2.500	1.161,88	3.661,88	2.500	1.161,88
81500 452000	Treibstoffe	17.542,19	15.500	2.042,19	17.542,19	15.500	2.042,19
81500 452100	Treibstoffe	4.456,79	25.000	-20.543,21	4.456,79	25.000	-20.543,21
81500 453000	Schmier- und Schleifmittel	4.934,99	3.400	1.534,99	4.793,95	3.400	1.393,95
81500 454000	Reinigungsmittel	3.612,56	3.000	612,56	3.489,08	3.000	489,08
81500 455000	Chemische und sonstige artverwandte Mittel	6.159,56	6.200	-40,44	6.070,51	6.200	-129,49
81500 457000	Druckwerke	429,47	600	-170,53	310,57	600	-289,43
81500 458000	Mittel zur ärztlichen Betreuung und Gesundheitsvorsorge	971,05	700	271,05	971,05	700	271,05
81500 459000	Sonstige Verbrauchsgüter	23.563,50	19.000	4.563,50	22.804,63	19.000	3.804,63
81500 510000	Geldbezüge der Vertragsbediensteten der Verwaltung	80.747,80	81.700	-952,20	80.747,80	81.700	-952,20
81500 511000	Geldbezüge der Vertragsbediensteten in handwerklicher Verwendung	1.132.758,42	1.159.200	-26.441,58	1.132.758,42	1.159.200	-26.441,58
81500 521000	Geldbezüge der ganzjährig beschäftigten Arbeiter	25.534,50	0	25.534,50	25.534,50	0	25.534,50
81500 523000	Geldbezüge der nicht ganzjährig beschäftigten Arbeiter	572.291,11	548.600	23.691,11	572.291,11	548.600	23.691,11
81500 565000	Mehrleistungsvergütungen	151.827,06	155.300	-3.472,94	151.827,06	155.300	-3.472,94
81500 566000	Zuwendungen aus Anlass von Dienstjubiläen	5.715,00	5.800	-85,00	5.715,00	5.800	-85,00
81500 569000	Sonstige Nebengebühren	65.417,78	54.900	10.517,78	65.417,78	54.900	10.517,78
81500 580000	Dienstgeberbeiträge zum Ausgleichsfonds für Familienbeihilfen	72.541,20	76.800	-4.258,80	72.541,20	76.800	-4.258,80
81500 582000	Sonstige Dienstgeberbeiträge zur sozialen Sicherheit	413.670,97	421.200	-7.529,03	413.670,97	421.200	-7.529,03
81500 590000	Freiwillige Sozialleistungen	2.763,17	2.600	163,17	2.763,17	2.600	163,17
81500 591000	Dotierung von Rückstellungen für Abfertigungen	0,00	30.300	-30.300,00			
81500 592000	Dotierung von Rückstellungen für Jubiläumszuwendungen	0,00	28.000	-28.000,00			
81500 593000	Dotierung von Rückstellungen für nicht konsumierte Urlaube	3.949,85	0	3.949,85			
81500 600000	Energiebezüge	44.334,20	64.500	-20.165,80	44.334,20	64.500	-20.165,80
81500 613000	Instandhaltung von sonstigen Grundstückseinrichtungen	43.659,39	49.500	-5.840,61	41.744,48	49.500	-7.755,52
81500 614000	Instandhaltung von Gebäuden und Bauten	805,81	0	805,81	805,81	0	805,81
81500 614100	Instandhaltung von Gebäuden und Bauten	25.809,05	27.500	-1.690,95	25.809,05	27.500	-1.690,95
81500 616000	Instandhaltung von Maschinen und maschinellen Anlagen	22.281,56	30.000	-7.718,44	22.667,88	30.000	-7.332,12
81500 617000	Instandhaltung von Fahrzeugen	63,12	0	63,12	63,12	0	63,12
81500 617100	Instandhaltung von Fahrzeugen	98.604,53	65.000	33.604,53	86.618,48	65.000	21.618,48
81500 618000	Instandhaltung von sonstigen Anlagen	0,00	1.000	-1.000,00	0,00	1.000	-1.000,00
81500 630000	Postdienste	0,00	100	-100,00	0,00	100	-100,00
81500 631000	Telekommunikationsdienste	1.451,74	1.300	151,74	1.451,74	1.300	151,74
81500 670000	Versicherungen	2.844,43	2.900	-55,57	2.844,43	2.900	-55,57
81500 670200	Versicherungen (Fahrzeuge)	14.341,69	16.000	-1.658,31	14.103,49	16.000	-1.896,51

Ansatz 81500 Konto	Park- und Gartenanlagen, Kinderspielflächen	RA2021	VA2021	Differenz	RA2021	VA2021	Differenz
		Ergebnisrechnung			Finanzierungsrechnung		
81500 680000	Planmäßige Abschreibung	151.362,43	0	151.362,43			
81500 680200	Planmäßige Abschreibung	0,00	6.800	-6.800,00			
81500 680300	Planmäßige Abschreibung	0,00	21.600	-21.600,00			
81500 680600	Planmäßige Abschreibung	0,00	84.600	-84.600,00			
81500 680700	Planmäßige Abschreibung	0,00	25.100	-25.100,00			
81500 683000	Verluste aus dem Abgang von Sachanlagen und immateriellen Vermögenswerten	1.040,13	0	1.040,13			
81500 700900	Miet- und Pachtaufwand (Verwaltung)	763,98	800	-36,02	763,98	800	-36,02
81500 710000	Öffentliche Abgaben, ohne Gebühren gemäß FAG	9.026,77	12.000	-2.973,23	9.026,77	12.000	-2.973,23
81500 710100	Öffentliche Abgaben, ohne Gebühren gemäß FAG	1.828,29	2.000	-171,71	1.828,29	2.000	-171,71
81500 710200	Öffentliche Abgaben, ohne Gebühren gemäß FAG	1.712,26	3.000	-1.287,74	1.712,26	3.000	-1.287,74
81500 710600	Öffentliche Abgaben, ohne Gebühren gemäß FAG	0,00	300	-300,00	0,00	300	-300,00
81500 724000	Reisegebühren	638,80	500	138,80	638,80	500	138,80
81500 728000	Entgelte für sonstige Leistungen	249.103,59	243.200	5.903,59	248.479,66	243.200	5.279,66
SU 22 / SU 32	Summe Aufwendungen / Auszahlungen operative Gebarung	3.435.149,82	3.514.900	-79.750,18	3.262.570,92	3.318.500	-55.929,08
SA 0 / SA 1	(0) Nettoergebnis (21 - 22) / Saldo (1) Geldfluss aus der operativen Gebarung (31 - 32)	-3.309.490,01	-3.468.900	159.409,99	-3.151.497,92	-3.272.500	121.002,08
SU 23	Summe Haushaltsrücklagen	0,00	0	0,00			
SA 00	Nettoergebnis nach Zuweisung und Entnahmen von Haushaltsrücklagen (SA 0 +/- SU 23)	-3.309.490,01	-3.468.900	159.409,99			
Investive Gebarung							
SU 33	Summe Einzahlungen investive Gebarung				0,00	0	0,00
81500 006000	Sonstige Grundstückseinrichtungen				202.327,38	300.200	-97.872,62
81500 020000	Maschinen und maschinelle Anlagen				20.258,26	40.000	-19.741,74
81500 040100	Fahrzeuge				61.218,64	80.000	-18.781,36
81500 042000	Amts-, Betriebs- und Geschäftsausstattung				0,00	3.000	-3.000,00
81500 060001	Im Bau befindliche Grundstückseinrichtungen				51.480,00	120.000	-68.520,00
81500 060003	Im Bau befindliche Grundstückseinrichtungen				162.804,49	150.000	12.804,49
SU 34	Summe Auszahlungen investive Gebarung				498.088,77	693.200	-195.111,23
SA 2	Saldo (2) Geldfluss aus der investiven Gebarung (33 - 34)				-498.088,77	-693.200	195.111,23
SA 3	Saldo (3) Nettofinanzierungssaldo (SA 1 + SA 2)				-3.649.586,69	-3.965.700	316.113,31
Finanzierungstätigkeit							
SU 35	Summe Einzahlungen aus der Finanzierungstätigkeit				0,00	0	0,00
SU 36	Summe Auszahlungen aus der Finanzierungstätigkeit				0,00	0	0,00
SA 4	Saldo (4) Geldfluss aus der Finanzierungstätigkeit (35 - 36)				0,00	0	0,00
SA 5	Saldo (5) Geldfluss aus der voranschlagswirksamen Gebarung (SA 3 + SA 4)				-3.649.586,69	-3.965.700	316.113,31

UA 816	Öffentliche Beleuchtung und öffentliche Uhren	RA2021	VA2021	Differenz	RA2021	VA2021	Differenz
		Ergebnisrechnung			Finanzierungsrechnung		
SA 0 / SA 1	(0) Nettoergebnis (21 - 22) / Saldo (1) Geldfluss aus der operativen Gebarung (31 - 32)	-2.278.809,45	-2.225.100	-53.709,45	-1.680.965,87	-1.732.600	51.634,13
SA 00	Nettoergebnis nach Zuweisung und Entnahmen von Haushaltsrücklagen (SA 0 +/- SU 23)	-3.274.057,27	-2.225.100	-1.048.957,27			
SA 2	Saldo (2) Geldfluss aus der investiven Gebarung (33 - 34)				-1.219.016,50	-1.253.000	33.983,50
SA 3	Saldo (3) Nettofinanzierungssaldo (SA 1 + SA 2)				-2.899.982,37	-2.985.600	85.617,63
SA 4	Saldo (4) Geldfluss aus der Finanzierungstätigkeit (35 - 36)				914.231,48	-85.000	999.231,48
SA 5	Saldo (5) Geldfluss aus der voranschlagswirksamen Gebarung (SA 3 + SA 4)				-1.985.750,89	-3.070.600	1.084.849,11
Ansatz 81600 Konto	Öffentliche Beleuchtung	RA2021	VA2021	Differenz	RA2021	VA2021	Differenz
		Ergebnisrechnung			Finanzierungsrechnung		
Operative Gebarung							
81600 803000	Veräußerungen von technischen Anlagen, Fahrzeugen und Maschinen	3.000,00	0	3.000,00			
81600 804000	Veräußerungen von Amts-, Betriebs- und Geschäftsausstattung	1.665,00	0	1.665,00			
81600 813000	Erträge aus der Auflösung von Investitionszuschüssen (Kapitaltransfers)	145,14	0	145,14			
81600 816300	Kostenbeiträge (Kostensätze) für sonstige Leistungen	39.952,00	70.000	-30.048,00	27.556,12	70.000	-42.443,88
81600 817200	Erträge aus der Auflösung von sonstigen Rückstellungen	2.390,25	0	2.390,25			
81600 817400	Erträge aus der Auflösung von sonstigen Rückstellungen Abfertigungen	460,62	0	460,62			
81600 829000	Sonstige Erträge	0,00	600	-600,00	0,00	600	-600,00
81600 871000	Kapitaltransfers aus Gemeinde- Bedarfsmitteln	5.000,00	0	5.000,00	5.000,00	0	5.000,00
81600 871001	Kapitaltransfers aus Gemeinde- Bedarfsmitteln	70.900,00	40.000	30.900,00	70.900,00	40.000	30.900,00
SU 21 / SU 31	Summe Erträge / Einzahlungen operative Gebarung	123.513,01	110.600	12.913,01	103.456,12	110.600	-7.143,88
81600 400000	Geringwertige Wirtschaftsgüter (GWG)	10.436,10	5.000	5.436,10	10.181,61	5.000	5.181,61
81600 452100	Treibstoffe	0,00	16.000	-16.000,00	0,00	16.000	-16.000,00
81600 459100	Sonstige Verbrauchsgüter	241,75	0	241,75	241,75	0	241,75
81600 459200	Sonstige Verbrauchsgüter	6.204,52	5.000	1.204,52	6.194,97	5.000	1.194,97
81600 510000	Geldbezüge der Vertragsbediensteten der Verwaltung	194.312,63	193.100	1.212,63	194.312,63	193.100	1.212,63
81600 511000	Geldbezüge der Vertragsbediensteten in handwerklicher Verwendung	328.358,85	336.400	-8.041,15	328.358,85	336.400	-8.041,15
81600 523000	Geldbezüge der nicht ganzjährig beschäftigten Arbeiter	3.761,67	4.100	-338,33	3.761,67	4.100	-338,33
81600 563000	Sonstige Aufwandsentschädigungen	5.910,72	6.500	-589,28	5.910,72	6.500	-589,28
81600 565000	Mehrleistungsvergütungen	68.186,40	58.400	9.786,40	68.186,40	58.400	9.786,40
81600 569000	Sonstige Nebengebühren	13.673,49	12.100	1.573,49	13.673,49	12.100	1.573,49
81600 580000	Dienstgeberbeiträge zum Ausgleichsfonds für Familienbeihilfen	18.161,54	23.900	-5.738,46	18.161,54	23.900	-5.738,46
81600 582000	Sonstige Dienstgeberbeiträge zur sozialen Sicherheit	125.730,56	127.200	-1.469,44	125.730,56	127.200	-1.469,44
81600 590000	Freiwillige Sozialleistungen	770,33	800	-29,67	770,33	800	-29,67
81600 591000	Dotierung von Rückstellungen für Abfertigungen	0,00	10.400	-10.400,00			

Ansatz 81600 Konto	Öffentliche Beleuchtung	RA2021	VA2021	Differenz	RA2021	VA2021	Differenz
		Ergebnisrechnung			Finanzierungsrechnung		
81600 592000	Dotierung von Rückstellungen für Jubiläumszuwendungen	6.481,39	10.700	-4.218,61			
81600 600000	Energiebezüge	560.475,46	650.000	-89.524,54	560.142,40	650.000	-89.857,60
81600 617100	Instandhaltung von Fahrzeugen	40.929,54	25.000	15.929,54	38.031,59	25.000	13.031,59
81600 618200	Instandhaltung von sonstigen Anlagen	427,32	2.000	-1.572,68	427,32	2.000	-1.572,68
81600 619000	Instandhaltung von Sonderanlagen	223.067,93	175.000	48.067,93	188.291,94	175.000	13.291,94
81600 619100	Instandhaltung von Sonderanlagen	35.122,83	15.000	20.122,83	35.296,90	15.000	20.296,90
81600 619200	Instandhaltung von Sonderanlagen	1.881,73	3.000	-1.118,27	1.881,73	3.000	-1.118,27
81600 630000	Postdienste	210,71	100	110,71	210,71	100	110,71
81600 650000	Zinsen für Finanzschulden in Euro	2.842,74	3.000	-157,26	2.842,74	3.000	-157,26
81600 670200	Versicherungen (Fahrzeuge)	5.448,13	5.500	-51,87	5.448,13	5.500	-51,87
81600 680000	Planmäßige Abschreibung	573.292,11	0	573.292,11			
81600 680200	Planmäßige Abschreibung	0,00	433.300	-433.300,00			
81600 680600	Planmäßige Abschreibung	0,00	10.600	-10.600,00			
81600 680700	Planmäßige Abschreibung	0,00	27.500	-27.500,00			
81600 700000	Miet- und Pachtaufwand	358,80	800	-441,20	358,80	800	-441,20
81600 700100	Vergüten	39.065,44	39.700	-634,56	39.065,44	39.700	-634,56
81600 710000	Öffentliche Abgaben, ohne Gebühren gemäß FAG	1.113,77	4.000	-2.886,23	1.113,77	4.000	-2.886,23
81600 710100	Öffentliche Abgaben, ohne Gebühren gemäß FAG	135.387,50	130.000	5.387,50	135.387,50	130.000	5.387,50
81600 724000	Reisegebühren	0,00	300	-300,00	0,00	300	-300,00
81600 726000	Mitgliedsbeiträge an Institutionen	320,00	300	20,00	320,00	300	20,00
81600 728000	Entgelte für sonstige Leistungen	148,50	1.000	-851,50	118,50	1.000	-881,50
SU 22 / SU 32	Summe Aufwendungen / Auszahlungen operative Gebarung	2.402.322,46	2.335.700	66.622,46	1.784.421,99	1.843.200	-58.778,01
SA 0 / SA 1	(0) Nettoergebnis (21 - 22) / Saldo (1) Geldfluss aus der operativen Gebarung (31 - 32)	-2.278.809,45	-2.225.100	-53.709,45	-1.680.965,87	-1.732.600	51.634,13
81600 794001	Zuweisung an zweckgebundene Haushaltsrücklagen	995.247,82	0	995.247,82			
SU 23	Summe Haushaltsrücklagen	-995.247,82	0	-995.247,82			
SA 00	Nettoergebnis nach Zuweisung und Entnahmen von Haushaltsrücklagen (SA 0 +/- SU 23)	-3.274.057,27	-2.225.100	-1.048.957,27			
Investive Gebarung							
81600 300000	Kapitaltransfers von Bund, Bundesfonds und Bundeskammern				2.000,00	0	2.000,00
81600 803000	Veräußerungen von technischen Anlagen, Fahrzeugen und Maschinen				3.000,00	0	3.000,00
81600 804000	Veräußerungen von Amts-, Betriebs- und Geschäftsausstattung				1.665,00	0	1.665,00
SU 33	Summe Einzahlungen investive Gebarung				6.665,00	0	6.665,00
81600 005001	Anlagen zu Straßenbauten				539.870,72	583.000	-43.129,28
81600 040000	Fahrzeuge				26.450,00	0	26.450,00
81600 042000	Amts-, Betriebs- und Geschäftsausstattung				1.149,60	20.000	-18.850,40
81600 060001	Im Bau befindliche Grundstückseinrichtungen				658.211,18	650.000	8.211,18
SU 34	Summe Auszahlungen investive Gebarung				1.225.681,50	1.253.000	-27.318,50
SA 2	Saldo (2) Geldfluss aus der investiven Gebarung (33 - 34)				-1.219.016,50	-1.253.000	33.983,50

Ansatz 81600 Konto	Öffentliche Beleuchtung	RA2021	VA2021	Differenz	RA2021	VA2021	Differenz
		Ergebnisrechnung			Finanzierungsrechnung		
SA 3	Saldo (3) Nettofinanzierungssaldo (SA 1 + SA 2)				-2.899.982,37	-2.985.600	85.617,63
Finanzierungstätigkeit							
81600 346101	Investitionsdarlehen von Finan zunternehmen				995.247,82	0	995.247,82
SU 35	Summe Einzahlungen aus der Finanzierungstätigkeit				995.247,82	0	995.247,82
81600 346100	Investitionsdarlehen von Finan zunternehmen				81.016,34	85.000	-3.983,66
SU 36	Summe Auszahlungen aus der Finanzierungstätigkeit				81.016,34	85.000	-3.983,66
SA 4	Saldo (4) Geldfluss aus der Finanzierungstätigkeit (35 - 36)				914.231,48	-85.000	999.231,48
SA 5	Saldo (5) Geldfluss aus der voranschlagswirksamen Gebarung (SA 3 + SA 4)				-1.985.750,89	-3.070.600	1.084.849,11
UA 817							
Friedhöfe (einschließlich Einsegnungshallen und Krematorien)		RA2021	VA2021	Differenz	RA2021	VA2021	Differenz
		Ergebnisrechnung			Finanzierungsrechnung		
SA 0 / SA 1	(0) Nettoergebnis (21 - 22) / Saldo (1) Geldfluss aus der operativen Gebarung (31 - 32)	-123.756,60	-294.900	171.143,40	203.405,32	11.600	191.805,32
SA 00	Nettoergebnis nach Zuweisung und Entnahmen von Haushaltsrücklagen (SA 0 +/- SU 23)	-123.756,60	-294.900	171.143,40			
SA 2	Saldo (2) Geldfluss aus der investiven Gebarung (33 - 34)				-49.450,85	-220.700	171.249,15
SA 3	Saldo (3) Nettofinanzierungssaldo (SA 1 + SA 2)				153.954,47	-209.100	363.054,47
SA 4	Saldo (4) Geldfluss aus der Finanzierungstätigkeit (35 - 36)				-3.070,52	-3.100	29,48
SA 5	Saldo (5) Geldfluss aus der voranschlagswirksamen Gebarung (SA 3 + SA 4)				150.883,95	-212.200	363.083,95
Ansatz 81700							
Friedhöfe, Einsegnungshallen und Krematorien		RA2021	VA2021	Differenz	RA2021	VA2021	Differenz
		Ergebnisrechnung			Finanzierungsrechnung		
Operative Gebarung							
81700 803000	Veräußerungen von technischen Anlagen, Fahrzeugen und Maschi nen	9.762,77	0	9.762,77			
81700 809000	Gegenwerte von Sachbezugsleist ungen	1.003,98	1.500	-496,02	1.003,98	1.500	-496,02
81700 810000	Erträge aus Leistungen	759,00	600	159,00	759,00	600	159,00
81700 811000	Miete- und Pachtertrag	0,00	500	-500,00	0,00	500	-500,00
81700 816000	Kostenbeiträge (Kostensätze) für sonstige Leistungen	67.548,00	85.000	-17.452,00	67.548,00	85.000	-17.452,00
81700 817500	Erträge aus der Auflösung von sonstigen Rückstellungen Jubiläumszuwendungen	2.290,25	0	2.290,25			
81700 829000	Sonstige Erträge	489,30	1.000	-510,70	1.777,44	1.000	777,44
81700 852000	Gebühren für die Benützung von Gemeindeeinrichtungen und -an lagen	937.669,20	850.000	87.669,20	937.669,20	850.000	87.669,20
81700 852900	Gebühren für die Benützung von Gemeindeeinrichtungen und -an lagen	808.361,16	700.000	108.361,16	808.361,16	700.000	108.361,16
81700 861000	Transfers von Ländern, Landesf onds und Landeskammern	9.155,20	0	9.155,20	9.155,20	0	9.155,20
SU 21 / SU 31	Summe Erträge / Einzahlungen operative Gebarung	1.837.038,86	1.638.600	198.438,86	1.826.273,98	1.638.600	187.673,98

Ansatz 81700 Konto	Friedhöfe, Einsegnungshallen und Krematorien	RA2021	VA2021	Differenz	RA2021	VA2021	Differenz
		Ergebnisrechnung			Finanzierungsrechnung		
81700 400000	Geringwertige Wirtschaftsgüter (GWG)	29.939,43	28.600	1.339,43	23.257,33	28.600	-5.342,67
81700 400100	Geringwertige Wirtschaftsgüter (GWG)	522,54	200	322,54	522,54	200	322,54
81700 400900	Geringwertige Wirtschaftsgüter (GWG)	0,00	800	-800,00	0,00	800	-800,00
81700 420000	Roh-, Hilfs- und Baustoffe	18.989,00	20.000	-1.011,00	19.185,22	20.000	-814,78
81700 452100	Treibstoffe	791,43	3.500	-2.708,57	545,08	3.500	-2.954,92
81700 459000	Sonstige Verbrauchsgüter	18.109,62	29.900	-11.790,38	17.201,74	29.900	-12.698,26
81700 459100	Sonstige Verbrauchsgüter	1.283,01	0	1.283,01	1.283,01	0	1.283,01
81700 459900	Sonstige Verbrauchsgüter	11.556,60	13.500	-1.943,40	11.556,60	13.500	-1.943,40
81700 510000	Geldbezüge der Vertragsbediensteten der Verwaltung	64.198,80	27.300	36.898,80	64.198,80	27.300	36.898,80
81700 511000	Geldbezüge der Vertragsbediensteten in handwerklicher Verwendung	443.621,15	459.500	-15.878,85	443.621,15	459.500	-15.878,85
81700 521000	Geldbezüge der ganzjährig beschäftigten Arbeiter	51.881,96	48.400	3.481,96	51.881,96	48.400	3.481,96
81700 523000	Geldbezüge der nicht ganzjährig beschäftigten Arbeiter	64.886,56	62.100	2.786,56	64.886,56	62.100	2.786,56
81700 565000	Mehrleistungsvergütungen	38.547,05	41.400	-2.852,95	38.547,05	41.400	-2.852,95
81700 569000	Sonstige Nebengebühren	42.835,52	0	42.835,52	42.835,52	0	42.835,52
81700 580000	Dienstgeberbeiträge zum Ausgleichsfonds für Familienbeihilfen	25.619,56	25.000	619,56	25.619,56	25.000	619,56
81700 581000	Dienstgeberbeiträge zur Alterssicherung	-609,60	0	-609,60	-609,60	0	-609,60
81700 582000	Sonstige Dienstgeberbeiträge zur sozialen Sicherheit	142.628,09	134.600	8.028,09	142.628,09	134.600	8.028,09
81700 590000	Freiwillige Sozialleistungen	995,67	900	95,67	995,67	900	95,67
81700 591000	Dotierung von Rückstellungen für Abfertigungen	2.362,64	6.700	-4.337,36			
81700 592000	Dotierung von Rückstellungen für Jubiläumswendungen	0,00	5.900	-5.900,00			
81700 593000	Dotierung von Rückstellungen für nicht konsumierte Urlaube	2.634,78	0	2.634,78			
81700 600000	Energiebezüge	16.395,48	25.500	-9.104,52	17.294,22	25.500	-8.205,78
81700 600900	Energiebezüge	69.623,59	67.000	2.623,59	69.623,59	67.000	2.623,59
81700 612000	Instandhaltung von Wasser- und Abwasserbauten und -anlagen	337,79	2.000	-1.662,21	1.551,23	2.000	-448,77
81700 613000	Instandhaltung von sonstigen Grundstückseinrichtungen	33.241,29	43.000	-9.758,71	33.241,29	43.000	-9.758,71
81700 614000	Instandhaltung von Gebäuden und Bauten	63.988,93	119.000	-55.011,07	64.139,39	119.000	-54.860,61
81700 616000	Instandhaltung von Maschinen und maschinellen Anlagen	2.146,12	4.000	-1.853,88	2.146,12	4.000	-1.853,88
81700 617000	Instandhaltung von Fahrzeugen	237,50	15.000	-14.762,50	237,50	15.000	-14.762,50
81700 617100	Instandhaltung von Fahrzeugen	34.723,33	32.000	2.723,33	31.851,37	32.000	-148,63
81700 618000	Instandhaltung von sonstigen Anlagen	2.865,20	6.500	-3.634,80	2.694,51	6.500	-3.805,49
81700 619000	Instandhaltung von Sonderanlagen	0,00	1.000	-1.000,00	0,00	1.000	-1.000,00
81700 619900	Instandhaltung von Sonderanlagen	45.662,05	44.000	1.662,05	45.662,05	44.000	1.662,05
81700 621000	Sonstige Transporte	9.675,08	12.000	-2.324,92	9.834,10	12.000	-2.165,90
81700 650000	Zinsen für Finanzschulden in Euro	0,00	100	-100,00	0,00	100	-100,00
81700 670000	Versicherungen	7.311,19	7.500	-188,81	7.311,19	7.500	-188,81
81700 670200	Versicherungen (Fahrzeuge)	5.297,88	6.500	-1.202,12	5.162,88	6.500	-1.337,12
81700 680000	Planmäßige Abschreibung	292.066,50	0	292.066,50			
81700 680100	Planmäßige Abschreibung	0,00	1.000	-1.000,00			
81700 680300	Planmäßige Abschreibung	0,00	240.700	-240.700,00			

Ansatz 81700	Friedhöfe, Einsegnungshallen und Krematorien	RA2021	VA2021	Differenz	RA2021	VA2021	Differenz
Konto		Ergebnisrechnung			Finanzierungsrechnung		
81700 680500	Planmäßige Abschreibung	0,00	2.000	-2.000,00			
81700 680600	Planmäßige Abschreibung	0,00	35.200	-35.200,00			
81700 680700	Planmäßige Abschreibung	0,00	15.000	-15.000,00			
81700 691000	Schadensvergütungen	0,00	4.000	-4.000,00	0,00	4.000	-4.000,00
81700 710000	Öffentliche Abgaben, ohne Gebühren gemäß FAG	18.773,83	35.500	-16.726,17	18.364,15	35.500	-17.135,85
81700 710100	Öffentliche Abgaben, ohne Gebühren gemäß FAG	816,34	500	316,34	816,34	500	316,34
81700 720100	Vergüten	30.651,95	24.500	6.151,95	30.651,95	24.500	6.151,95
81700 720300	Vergüten	76.060,00	11.700	64.360,00	76.060,00	11.700	64.360,00
81700 720400	Vergüten	154.587,00	144.800	9.787,00	154.587,00	144.800	9.787,00
81700 724000	Reisegebühren	1.266,30	200	1.066,30	1.266,30	200	1.066,30
81700 728000	Entgelte für sonstige Leistungen	127.059,37	124.000	3.059,37	95.002,27	124.000	-28.997,73
81700 728900	Entgelte für sonstige Leistungen	7.214,93	1.000	6.214,93	7.214,93	1.000	6.214,93
SU 22 / SU 32	Summe Aufwendungen / Auszahlungen operative Gebarung	1.960.795,46	1.933.500	27.295,46	1.622.868,66	1.627.000	-4.131,34
SA 0 / SA 1	(0) Nettoergebnis (21 - 22) / Saldo (1) Geldfluss aus der operativen Gebarung (31 - 32)	-123.756,60	-294.900	171.143,40	203.405,32	11.600	191.805,32
SU 23	Summe Haushaltsrücklagen	0,00	0	0,00			
SA 00	Nettoergebnis nach Zuweisung und Entnahmen von Haushaltsrücklagen (SA 0 +/- SU 23)	-123.756,60	-294.900	171.143,40			
Investive Gebarung							
81700 040000	Fahrzeuge				12.237,23	0	12.237,23
81700 803000	Veräußerungen von technischen Anlagen, Fahrzeugen und Maschinen				9.762,77	0	9.762,77
SU 33	Summe Einzahlungen investive Gebarung				22.000,00	0	22.000,00
81700 020000	Maschinen und maschinelle Anlagen				0,00	4.500	-4.500,00
81700 040001	Fahrzeuge				64.447,09	65.000	-552,91
81700 042000	Amts-, Betriebs- und Geschäftsausstattung				813,64	34.200	-33.386,36
81700 050000	Sonderanlagen				6.190,12	107.000	-100.809,88
81700 070000	Aktivierungsfähige Rechte (immaterielle Vermögenswerte)				0,00	10.000	-10.000,00
SU 34	Summe Auszahlungen investive Gebarung				71.450,85	220.700	-149.249,15
SA 2	Saldo (2) Geldfluss aus der investiven Gebarung (33 - 34)				-49.450,85	-220.700	171.249,15
SA 3	Saldo (3) Nettofinanzierungssaldo (SA 1 + SA 2)				153.954,47	-209.100	363.054,47
Finanzierungstätigkeit							
SU 35	Summe Einzahlungen aus der Finanzierungstätigkeit				0,00	0	0,00
81700 346100	Investitionsdarlehen von Finanzunternehmen				3.070,52	3.100	-29,48
SU 36	Summe Auszahlungen aus der Finanzierungstätigkeit				3.070,52	3.100	-29,48
SA 4	Saldo (4) Geldfluss aus der Finanzierungstätigkeit (35 - 36)				-3.070,52	-3.100	29,48
SA 5	Saldo (5) Geldfluss aus der voranschlagswirksamen Gebarung (SA 3 + SA 4)				150.883,95	-212.200	363.083,95

A 82	Betriebsähnliche Einrichtungen und Betriebe	RA2021	VA2021	Differenz	RA2021	VA2021	Differenz
		Ergebnisrechnung			Finanzierungsrechnung		
SA 0 / SA 1	(0) Nettoergebnis (21 - 22) / Saldo (1) Geldfluss aus der operativen Gebarung (31 - 32)	-650.484,34	-778.500	128.015,66	-408.916,54	-587.100	178.183,46
SA 00	Nettoergebnis nach Zuweisung und Entnahmen von Haushaltsrücklagen (SA 0 +/- SU 23)	-650.484,34	-778.500	128.015,66			
SA 2	Saldo (2) Geldfluss aus der investiven Gebarung (33 - 34)				-22.829,30	-144.000	121.170,70
SA 3	Saldo (3) Nettofinanzierungssaldo (SA 1 + SA 2)				-431.745,84	-731.100	299.354,16
SA 4	Saldo (4) Geldfluss aus der Finanzierungstätigkeit (35 - 36)				0,00	0	0,00
SA 5	Saldo (5) Geldfluss aus der voranschlagswirksamen Gebarung (SA 3 + SA 4)				-431.745,84	-731.100	299.354,16
UA 820	Wirtschaftshöfe	RA2021	VA2021	Differenz	RA2021	VA2021	Differenz
		Ergebnisrechnung			Finanzierungsrechnung		
SA 0 / SA 1	(0) Nettoergebnis (21 - 22) / Saldo (1) Geldfluss aus der operativen Gebarung (31 - 32)	-584.514,45	-692.500	107.985,55	-346.295,42	-501.100	154.804,58
SA 00	Nettoergebnis nach Zuweisung und Entnahmen von Haushaltsrücklagen (SA 0 +/- SU 23)	-584.514,45	-692.500	107.985,55			
SA 2	Saldo (2) Geldfluss aus der investiven Gebarung (33 - 34)				-22.829,30	-144.000	121.170,70
SA 3	Saldo (3) Nettofinanzierungssaldo (SA 1 + SA 2)				-369.124,72	-645.100	275.975,28
SA 4	Saldo (4) Geldfluss aus der Finanzierungstätigkeit (35 - 36)				0,00	0	0,00
SA 5	Saldo (5) Geldfluss aus der voranschlagswirksamen Gebarung (SA 3 + SA 4)				-369.124,72	-645.100	275.975,28
Ansatz 82000 Konto	Verwaltung am Wirtschaftshof	RA2021	VA2021	Differenz	RA2021	VA2021	Differenz
		Ergebnisrechnung			Finanzierungsrechnung		
Operative Gebarung							
82000 809000	Gegenwerte von Sachbezugsleistungen	1.500,00	1.800	-300,00	1.500,00	1.800	-300,00
82000 810000	Erträge aus Leistungen	114,00	0	114,00	114,00	0	114,00
82000 816200	Kostenbeiträge (Kostensätze) für sonstige Leistungen	911.827,69	600.000	311.827,69	922.414,69	600.000	322.414,69
82000 816300	Kostenbeiträge (Kostensätze) für sonstige Leistungen	74.736,11	120.000	-45.263,89	69.284,77	120.000	-50.715,23
82000 816400	Kostenbeiträge (Kostensätze) für sonstige Leistungen	54.532,67	51.000	3.532,67	112.356,76	51.000	61.356,76
82000 816500	Vergütungen	153.778,82	356.600	-202.821,18	153.778,82	356.600	-202.821,18
82000 829000	Sonstige Erträge	4.514,39	1.000	3.514,39	4.413,15	1.000	3.413,15
SU 21 / SU 31	Summe Erträge / Einzahlungen operative Gebarung	1.201.003,68	1.130.400	70.603,68	1.263.862,19	1.130.400	133.462,19
82000 400000	Geringwertige Wirtschaftsgüter (GWG)	38.613,28	40.000	-1.386,72	48.484,90	40.000	8.484,90
82000 400100	Geringwertige Wirtschaftsgüter (GWG)	8.527,00	10.000	-1.473,00	7.625,62	10.000	-2.374,38
82000 452000	Treibstoffe	240.248,95	15.000	225.248,95	230.889,33	15.000	215.889,33
82000 452100	Treibstoffe	-6.300,00	0	-6.300,00	0,00	0	0,00
82000 459100	Sonstige Verbrauchsgüter	63.326,45	70.000	-6.673,55	62.232,89	70.000	-7.767,11
82000 459200	Sonstige Verbrauchsgüter	19.080,45	2.000	17.080,45	19.529,33	2.000	17.529,33
82000 510000	Geldbezüge der Vertragsbediensteten der Verwaltung	280.119,37	248.400	31.719,37	280.119,37	248.400	31.719,37
82000 511000	Geldbezüge der Vertragsbediensteten in handwerklicher Verwendung	356.312,42	502.000	-145.687,58	356.312,42	502.000	-145.687,58
82000 521000	Geldbezüge der ganzjährig beschäftigten Arbeiter	54.250,00	54.900	-650,00	54.250,00	54.900	-650,00

Ansatz 82000 Konto	Verwaltung am Wirtschaftshof	RA2021	VA2021	Differenz	RA2021	VA2021	Differenz
		Ergebnisrechnung			Finanzierungsrechnung		
82000 565000	Mehrleistungsvergütungen	67.538,18	68.200	-661,82	67.538,18	68.200	-661,82
82000 569000	Sonstige Nebengebühren	17.109,08	21.000	-3.890,92	17.109,08	21.000	-3.890,92
82000 580000	Dienstgeberbeiträge zum Ausgle ichsfonds für Familienbeihilfe n	30.161,78	33.700	-3.538,22	30.161,78	33.700	-3.538,22
82000 580100	Dienstgeberbeiträge FBH-Ausgle ichsfonds	1,09	0	1,09	1,09	0	1,09
82000 582000	Sonstige Dienstgeberbeiträge z ur sozialen Sicherheit	158.112,38	186.900	-28.787,62	158.112,38	186.900	-28.787,62
82000 588000	Kommunalsteuer	23.223,72	27.000	-3.776,28	23.223,72	27.000	-3.776,28
82000 590000	Freiwillige Sozialleistungen	1.312,74	1.300	12,74	1.312,74	1.300	12,74
82000 591000	Dotierung von Rückstellungen f ür Abfertigungen	400,81	14.900	-14.499,19			
82000 592000	Dotierung von Rückstellungen f ür Jubiläumszuwendungen	3.062,73	10.300	-7.237,27			
82000 593000	Dotierung von Rückstellungen f ür nicht konsumierte Urlaube	11.716,62	0	11.716,62			
82000 600000	Energiebezüge	14.523,93	23.000	-8.476,07	12.862,72	23.000	-10.137,28
82000 614000	Instandhaltung von Gebäuden un d Bauten	72.225,91	150.000	-77.774,09	71.627,96	150.000	-78.372,04
82000 616000	Instandhaltung von Maschinen u nd maschinellen Anlagen	11.542,62	10.000	1.542,62	11.542,62	10.000	1.542,62
82000 617000	Instandhaltung von Fahrzeugen	9.366,60	12.000	-2.633,40	9.333,47	12.000	-2.666,53
82000 618000	Instandhaltung von sonstigen A nlagen	6.532,53	10.000	-3.467,47	6.434,36	10.000	-3.565,64
82000 618100	Instandhaltung von sonstigen A nlagen	3.362,20	4.000	-637,80	2.548,34	4.000	-1.451,66
82000 630000	Postdienste	95,71	300	-204,29	95,71	300	-204,29
82000 631000	Telekommunikationsdienste	228,32	500	-271,68	228,32	500	-271,68
82000 670000	Versicherungen	26.890,63	27.600	-709,37	26.890,63	27.600	-709,37
82000 670200	Versicherungen (Fahrzeuge)	9.142,32	8.500	642,32	9.142,32	8.500	642,32
82000 680000	Planmäßige Abschreibung	164.396,89	0	164.396,89			
82000 680300	Planmäßige Abschreibung	0,00	47.800	-47.800,00			
82000 680600	Planmäßige Abschreibung	0,00	30.600	-30.600,00			
82000 680700	Planmäßige Abschreibung	0,00	87.800	-87.800,00			
82000 700000	Vergüten	78.130,89	79.300	-1.169,11	78.130,89	79.300	-1.169,11
82000 705000	Operating Leasing	6.889,79	6.000	889,79	5.320,34	6.000	-679,66
82000 710000	Öffentliche Abgaben, ohne Gebü hren gemäß FAG	3.097,67	3.500	-402,33	3.142,67	3.500	-357,33
82000 710100	Öffentliche Abgaben, ohne Gebü hren gemäß FAG	1.159,49	1.000	159,49	1.159,49	1.000	159,49
82000 724000	Reisegebühren	330,00	400	-70,00	330,00	400	-70,00
82000 728000	Entgelte für sonstige Leistung en	10.785,58	15.000	-4.214,42	14.464,94	15.000	-535,06
SU 22 / SU 32	Summe Aufwendungen / Auszahlungen operative Gebarung	1.785.518,13	1.822.900	-37.381,87	1.610.157,61	1.631.500	-21.342,39
SA 0 / SA 1	(0) Nettoergebnis (21 - 22) / Saldo (1) Geldfluss aus der operativen Gebarung (31 - 32)	-584.514,45	-692.500	107.985,55	-346.295,42	-501.100	154.804,58
SU 23	Summe Haushaltsrücklagen	0,00	0	0,00			
SA 00	Nettoergebnis nach Zuweisung und Entnahmen von Haushaltsrücklagen (SA 0 +/- SU 23)	-584.514,45	-692.500	107.985,55			
Investive Gebarung							
SU 33	Summe Einzahlungen investive Gebarung				0,00	0	0,00
82000 020000	Maschinen und maschinelle Anla gen				16.606,67	30.000	-13.393,33
82000 020100	Maschinen und maschinelle Anla gen				0,00	5.000	-5.000,00

Ansatz 82000 Konto	Verwaltung am Wirtschaftshof	RA2021	VA2021	Differenz	RA2021	VA2021	Differenz
		Ergebnisrechnung			Finanzierungsrechnung		
82000 042000	Amts-, Betriebs- und Geschäfts ausstattung				2.826,51	30.000	-27.173,49
82000 042100	Amts-, Betriebs- und Geschäfts ausstattung				4.320,00	9.000	-4.680,00
82000 062000	Im Bau befindliche technische Anlagen/Fahrzeuge/Maschinen				-923,88	70.000	-70.923,88
SU 34	Summe Auszahlungen investive Gebarung				22.829,30	144.000	-121.170,70
SA 2	Saldo (2) Geldfluss aus der investiven Gebarung (33 - 34)				-22.829,30	-144.000	121.170,70
SA 3	Saldo (3) Nettofinanzierungssaldo (SA 1 + SA 2)				-369.124,72	-645.100	275.975,28
Finanzierungstätigkeit							
SU 35	Summe Einzahlungen aus der Finanzierungstätigkeit				0,00	0	0,00
SU 36	Summe Auszahlungen aus der Finanzierungstätigkeit				0,00	0	0,00
SA 4	Saldo (4) Geldfluss aus der Finanzierungstätigkeit (35 - 36)				0,00	0	0,00
SA 5	Saldo (5) Geldfluss aus der voranschlagswirksamen Gebarung (SA 3 + SA 4)				-369.124,72	-645.100	275.975,28
UA 827	Öffentliche Waagen	RA2021	VA2021	Differenz	RA2021	VA2021	Differenz
		Ergebnisrechnung			Finanzierungsrechnung		
SA 0 / SA 1	(0) Nettoergebnis (21 - 22) / Saldo (1) Geldfluss aus der operativen Gebarung (31 - 32)	-500,00	-500	0,00	-500,00	-500	0,00
SA 00	Nettoergebnis nach Zuweisung und Entnahmen von Haushaltsrücklagen (SA 0 +/- SU 23)	-500,00	-500	0,00			
SA 2	Saldo (2) Geldfluss aus der investiven Gebarung (33 - 34)				0,00	0	0,00
SA 3	Saldo (3) Nettofinanzierungssaldo (SA 1 + SA 2)				-500,00	-500	0,00
SA 4	Saldo (4) Geldfluss aus der Finanzierungstätigkeit (35 - 36)				0,00	0	0,00
SA 5	Saldo (5) Geldfluss aus der voranschlagswirksamen Gebarung (SA 3 + SA 4)				-500,00	-500	0,00

Ansatz 82700 Konto	Öffentliche Waagen	RA2021	VA2021	Differenz	RA2021	VA2021	Differenz
		Ergebnisrechnung			Finanzierungsrechnung		
Operative Gebarung							
SU 21 / SU 31	Summe Erträge / Einzahlungen operative Gebarung	0,00	0	0,00	0,00	0	0,00
82700 757000	Transfers an private Organisations ohne Erwerbszweck	500,00	500	0,00	500,00	500	0,00
SU 22 / SU 32	Summe Aufwendungen / Auszahlungen operative Gebarung	500,00	500	0,00	500,00	500	0,00
SA 0 / SA 1	(0) Nettoergebnis (21 - 22) / Saldo (1) Geldfluss aus der operativen Gebarung (31 - 32)	-500,00	-500	0,00	-500,00	-500	0,00
SU 23	Summe Haushaltsrücklagen	0,00	0	0,00			
SA 00	Nettoergebnis nach Zuweisung und Entnahmen von Haushaltsrücklagen (SA 0 +/- SU 23)	-500,00	-500	0,00			
Investive Gebarung							
SU 33	Summe Einzahlungen investive Gebarung				0,00	0	0,00
SU 34	Summe Auszahlungen investive Gebarung				0,00	0	0,00
SA 2	Saldo (2) Geldfluss aus der investiven Gebarung (33 - 34)				0,00	0	0,00
SA 3	Saldo (3) Nettofinanzierungssaldo (SA 1 + SA 2)				-500,00	-500	0,00
Finanzierungstätigkeit							
SU 35	Summe Einzahlungen aus der Finanzierungstätigkeit				0,00	0	0,00
SU 36	Summe Auszahlungen aus der Finanzierungstätigkeit				0,00	0	0,00
SA 4	Saldo (4) Geldfluss aus der Finanzierungstätigkeit (35 - 36)				0,00	0	0,00
SA 5	Saldo (5) Geldfluss aus der voranschlagswirksamen Gebarung (SA 3 + SA 4)				-500,00	-500	0,00
UA 828 Sonstige Märkte							
		RA2021	VA2021	Differenz	RA2021	VA2021	Differenz
		Ergebnisrechnung			Finanzierungsrechnung		
SA 0 / SA 1	(0) Nettoergebnis (21 - 22) / Saldo (1) Geldfluss aus der operativen Gebarung (31 - 32)	-65.469,89	-85.500	20.030,11	-62.121,12	-85.500	23.378,88
SA 00	Nettoergebnis nach Zuweisung und Entnahmen von Haushaltsrücklagen (SA 0 +/- SU 23)	-65.469,89	-85.500	20.030,11			
SA 2	Saldo (2) Geldfluss aus der investiven Gebarung (33 - 34)				0,00	0	0,00
SA 3	Saldo (3) Nettofinanzierungssaldo (SA 1 + SA 2)				-62.121,12	-85.500	23.378,88
SA 4	Saldo (4) Geldfluss aus der Finanzierungstätigkeit (35 - 36)				0,00	0	0,00
SA 5	Saldo (5) Geldfluss aus der voranschlagswirksamen Gebarung (SA 3 + SA 4)				-62.121,12	-85.500	23.378,88

Ansatz 82800 Konto	Sonstige Märkte	RA2021	VA2021	Differenz	RA2021	VA2021	Differenz
		Ergebnisrechnung			Finanzierungsrechnung		
Operative Gebarung							
82800 829900	Sonstige Erträge	13.490,00	12.000	1.490,00	13.083,87	12.000	1.083,87
82800 852100	Gebühren für die Benützung von Gemeindeeinrichtungen und -anlagen	82.688,60	80.200	2.488,60	82.504,10	80.200	2.304,10
82800 852200	Gebühren für die Benützung von Gemeindeeinrichtungen und -anlagen	1.135,20	4.500	-3.364,80	1.135,20	4.500	-3.364,80
82800 864000	Transfers von Unternehmen (ohne Finanzunternehmen) und andere	3.660,00	1.600	2.060,00	3.780,00	1.600	2.180,00
SU 21 / SU 31	Summe Erträge / Einzahlungen operative Gebarung	100.973,80	98.300	2.673,80	100.503,17	98.300	2.203,17
82800 400000	Geringwertige Wirtschaftsgüter (GWG)	849,06	900	-50,94	849,06	900	-50,94
82800 459000	Sonstige Verbrauchsgüter	581,44	1.300	-718,56	581,44	1.300	-718,56
82800 600000	Energiebezüge	4.571,05	8.500	-3.928,95	4.571,05	8.500	-3.928,95
82800 600100	Energiebezüge	0,00	3.600	-3.600,00	0,00	3.600	-3.600,00
82800 621000	Sonstige Transporte	13.050,00	12.000	1.050,00	13.195,00	12.000	1.195,00
82800 680000	Planmäßige Abschreibung	118,08	0	118,08			
82800 700000	Miet- und Pachtaufwand	360,00	4.400	-4.040,00	360,00	4.400	-4.040,00
82800 710000	Öffentliche Abgaben, ohne Gebühren gemäß FAG	0,00	100	-100,00	0,00	100	-100,00
82800 728000	Entgelte für sonstige Leistungen	42.560,50	43.900	-1.339,50	38.714,18	43.900	-5.185,82
82800 729100	Vergüten	104.353,56	109.100	-4.746,44	104.353,56	109.100	-4.746,44
SU 22 / SU 32	Summe Aufwendungen / Auszahlungen operative Gebarung	166.443,69	183.800	-17.356,31	162.624,29	183.800	-21.175,71
SA 0 / SA 1	(0) Nettoergebnis (21 - 22) / Saldo (1) Geldfluss aus der operativen Gebarung (31 - 32)	-65.469,89	-85.500	20.030,11	-62.121,12	-85.500	23.378,88
SU 23	Summe Haushaltsrücklagen	0,00	0	0,00			
SA 00	Nettoergebnis nach Zuweisung und Entnahmen von Haushaltsrücklagen (SA 0 +/- SU 23)	-65.469,89	-85.500	20.030,11			
Investive Gebarung							
SU 33	Summe Einzahlungen investive Gebarung				0,00	0	0,00
SU 34	Summe Auszahlungen investive Gebarung				0,00	0	0,00
SA 2	Saldo (2) Geldfluss aus der investiven Gebarung (33 - 34)				0,00	0	0,00
SA 3	Saldo (3) Nettofinanzierungssaldo (SA 1 + SA 2)				-62.121,12	-85.500	23.378,88
Finanzierungstätigkeit							
SU 35	Summe Einzahlungen aus der Finanzierungstätigkeit				0,00	0	0,00
SU 36	Summe Auszahlungen aus der Finanzierungstätigkeit				0,00	0	0,00
SA 4	Saldo (4) Geldfluss aus der Finanzierungstätigkeit (35 - 36)				0,00	0	0,00
SA 5	Saldo (5) Geldfluss aus der voranschlagswirksamen Gebarung (SA 3 + SA 4)				-62.121,12	-85.500	23.378,88

A 83	Betriebsähnliche Einrichtungen und Betriebe (Fortsetzung)	RA2021	VA2021	Differenz	RA2021	VA2021	Differenz
		Ergebnisrechnung			Finanzierungsrechnung		
SA 0 / SA 1	(0) Nettoergebnis (21 - 22) / Saldo (1) Geldfluss aus der operativen Gebarung (31 - 32)	-1.858.917,92	-2.064.500	205.582,08	-1.568.519,52	-1.834.700	266.180,48
SA 00	Nettoergebnis nach Zuweisung und Entnahmen von Haushaltsrücklagen (SA 0 +/- SU 23)	-1.872.730,20	-2.064.500	191.769,80			
SA 2	Saldo (2) Geldfluss aus der investiven Gebarung (33 - 34)				-710.449,86	-530.000	-180.449,86
SA 3	Saldo (3) Nettofinanzierungssaldo (SA 1 + SA 2)				-2.278.969,38	-2.364.700	85.730,62
SA 4	Saldo (4) Geldfluss aus der Finanzierungstätigkeit (35 - 36)				-327.875,94	-341.800	13.924,06
SA 5	Saldo (5) Geldfluss aus der voranschlagswirksamen Gebarung (SA 3 + SA 4)				-2.606.845,32	-2.706.500	99.654,68
UA 831	Freibäder	RA2021	VA2021	Differenz	RA2021	VA2021	Differenz
		Ergebnisrechnung			Finanzierungsrechnung		
SA 0 / SA 1	(0) Nettoergebnis (21 - 22) / Saldo (1) Geldfluss aus der operativen Gebarung (31 - 32)	-375.377,21	-352.800	-22.577,21	-241.782,88	-232.300	-9.482,88
SA 00	Nettoergebnis nach Zuweisung und Entnahmen von Haushaltsrücklagen (SA 0 +/- SU 23)	-389.189,49	-352.800	-36.389,49			
SA 2	Saldo (2) Geldfluss aus der investiven Gebarung (33 - 34)				-709.003,19	-526.000	-183.003,19
SA 3	Saldo (3) Nettofinanzierungssaldo (SA 1 + SA 2)				-950.786,07	-758.300	-192.486,07
SA 4	Saldo (4) Geldfluss aus der Finanzierungstätigkeit (35 - 36)				-308.473,12	-322.300	13.826,88
SA 5	Saldo (5) Geldfluss aus der voranschlagswirksamen Gebarung (SA 3 + SA 4)				-1.259.259,19	-1.080.600	-178.659,19
Ansatz 83100 Konto	citysplash	RA2021	VA2021	Differenz	RA2021	VA2021	Differenz
		Ergebnisrechnung			Finanzierungsrechnung		
Operative Gebarung							
83100 808000	Veräußerungen von Waren	293,59	500	-206,41	293,59	500	-206,41
83100 810000	Erträge aus Leistungen	70.319,68	150.000	-79.680,32	70.319,68	150.000	-79.680,32
83100 811000	Miete- und Pachtertrag	3.381,96	2.800	581,96	3.381,96	2.800	581,96
83100 811100	Miete- und Pachtertrag	2.700,00	6.500	-3.800,00	2.700,00	6.500	-3.800,00
83100 811200	Miete- und Pachtertrag	0,00	20.000	-20.000,00	0,00	20.000	-20.000,00
83100 829100	Sonstige Erträge	0,00	200	-200,00	0,00	200	-200,00
SU 21 / SU 31	Summe Erträge / Einzahlungen operative Gebarung	76.695,23	180.000	-103.304,77	76.695,23	180.000	-103.304,77
83100 400000	Geringwertige Wirtschaftsgüter (GWG)	7.899,11	3.900	3.999,11	7.899,11	3.900	3.999,11
83100 413000	Handelswaren	133,05	1.000	-866,95	133,05	1.000	-866,95
83100 454000	Reinigungsmittel	582,78	3.000	-2.417,22	582,78	3.000	-2.417,22
83100 455000	Chemische und sonstige artverwandte Mittel	14.085,65	10.500	3.585,65	10.610,93	10.500	110,93
83100 459000	Sonstige Verbrauchsgüter	3.900,69	2.200	1.700,69	3.900,69	2.200	1.700,69
83100 600000	Energiebezüge	89.854,76	139.500	-49.645,24	89.854,76	139.500	-49.645,24
83100 614000	Instandhaltung von Gebäuden und Bauten	1.356,70	5.000	-3.643,30	1.333,71	5.000	-3.666,29
83100 616000	Instandhaltung von Maschinen und maschinellen Anlagen	1.758,01	2.000	-241,99	1.758,01	2.000	-241,99
83100 618000	Instandhaltung von sonstigen Anlagen	3.197,83	4.900	-1.702,17	2.891,40	4.900	-2.008,60
83100 619000	Instandhaltung von Sonderanlagen	35.243,98	21.500	13.743,98	35.243,98	21.500	13.743,98

Ansatz 83100 Konto	citysplash	RA2021	VA2021	Differenz	RA2021	VA2021	Differenz
		Ergebnisrechnung			Finanzierungsrechnung		
83100 650000	Zinsen für Finanzschulden in Euro	9.850,69	12.000	-2.149,31	9.850,69	12.000	-2.149,31
83100 659000	Geldverkehrs- und Bankspesen	258,63	500	-241,37	258,63	500	-241,37
83100 670000	Versicherungen	6.176,28	6.300	-123,72	6.176,28	6.300	-123,72
83100 680000	Planmäßige Abschreibung	112.187,68	0	112.187,68			
83100 680300	Planmäßige Abschreibung	0,00	82.700	-82.700,00			
83100 680500	Planmäßige Abschreibung	0,00	10.700	-10.700,00			
83100 680700	Planmäßige Abschreibung	0,00	9.500	-9.500,00			
83100 700900	Miet- und Pachtaufwand (Verwaltung)	1.822,12	2.200	-377,88	1.822,12	2.200	-377,88
83100 710000	Öffentliche Abgaben, ohne Gebühren gemäß FAG	15.397,25	22.000	-6.602,75	15.397,25	22.000	-6.602,75
83100 710100	Öffentliche Abgaben, ohne Gebühren gemäß FAG	0,00	500	-500,00	0,00	500	-500,00
83100 728200	Entgelte für sonstige Leistungen	75.095,76	92.000	-16.904,24	75.095,76	92.000	-16.904,24
SU 22 / SU 32	Summe Aufwendungen / Auszahlungen operative Gebarung	378.800,97	431.900	-53.099,03	262.809,15	329.000	-66.190,85
SA 0 / SA 1	(0) Nettoergebnis (21 - 22) / Saldo (1) Geldfluss aus der operativen Gebarung (31 - 32)	-302.105,74	-251.900	-50.205,74	-186.113,92	-149.000	-37.113,92
SU 23	Summe Haushaltsrücklagen	0,00	0	0,00			
SA 00	Nettoergebnis nach Zuweisung und Entnahmen von Haushaltsrücklagen (SA 0 +/- SU 23)	-302.105,74	-251.900	-50.205,74			
Investive Gebarung							
83100 301000	Kapitaltransfers von Ländern, Landesfonds und Landeskammern				0,00	230.000	-230.000,00
SU 33	Summe Einzahlungen investive Gebarung				0,00	230.000	-230.000,00
83100 042000	Amts-, Betriebs- und Geschäftsausstattung				3.257,50	4.000	-742,50
83100 050000	Sonderanlagen				685.948,02	700.000	-14.051,98
SU 34	Summe Auszahlungen investive Gebarung				689.205,52	704.000	-14.794,48
SA 2	Saldo (2) Geldfluss aus der investiven Gebarung (33 - 34)				-689.205,52	-474.000	-215.205,52
SA 3	Saldo (3) Nettofinanzierungssaldo (SA 1 + SA 2)				-875.319,44	-623.000	-252.319,44
Finanzierungstätigkeit							
SU 35	Summe Einzahlungen aus der Finanzierungstätigkeit				0,00	0	0,00
83100 346100	Investitionsdarlehen von Finanzunternehmen				322.285,40	322.300	-14,60
SU 36	Summe Auszahlungen aus der Finanzierungstätigkeit				322.285,40	322.300	-14,60
SA 4	Saldo (4) Geldfluss aus der Finanzierungstätigkeit (35 - 36)				-322.285,40	-322.300	14,60
SA 5	Saldo (5) Geldfluss aus der voranschlagswirksamen Gebarung (SA 3 + SA 4)				-1.197.604,84	-945.300	-252.304,84
Ansatz 83110	Seenerlebnis	RA2021	VA2021	Differenz	RA2021	VA2021	Differenz
Konto		Ergebnisrechnung			Finanzierungsrechnung		
Operative Gebarung							
83110 811000	Miete- und Pachtertrag	5.985,06	4.200	1.785,06	5.985,06	4.200	1.785,06
83110 813000	Erträge aus der Auflösung von Investitionszuschüssen (Kapitaltransfers)	500,00	0	500,00			

Ansatz 83110 Konto	Seenerlebnis	RA2021	VA2021	Differenz	RA2021	VA2021	Differenz
		Ergebnisrechnung			Finanzierungsrechnung		
83110 864000	Transfers von Unternehmen (ohne Finanzunternehmen) und andere	1.500,00	0	1.500,00	1.500,00	0	1.500,00
83110 868000	Transfers von privaten Haushalten	19.440,00	18.000	1.440,00	19.359,00	18.000	1.359,00
SU 21 / SU 31	Summe Erträge / Einzahlungen operative Gebarung	27.425,06	22.200	5.225,06	26.844,06	22.200	4.644,06
83110 400000	Geringwertige Wirtschaftsgüter (GWG)	1.477,44	2.200	-722,56	1.477,44	2.200	-722,56
83110 452000	Treibstoffe	2.768,17	2.800	-31,83	2.768,17	2.800	-31,83
83110 459000	Sonstige Verbrauchsgüter	163,07	1.000	-836,93	163,07	1.000	-836,93
83110 600000	Energiebezüge	145,20	1.000	-854,80	145,20	1.000	-854,80
83110 600100	Energiebezüge	3.606,76	2.700	906,76	3.606,76	2.700	906,76
83110 614100	Instandhaltung von Gebäuden und Bauten	10.000,00	12.000	-2.000,00	10.000,00	12.000	-2.000,00
83110 616000	Instandhaltung von Maschinen und maschinellen Anlagen	0,00	1.000	-1.000,00	0,00	1.000	-1.000,00
83110 617000	Instandhaltung von Fahrzeugen	2.142,26	4.000	-1.857,74	2.043,26	4.000	-1.956,74
83110 619000	Instandhaltung von Sonderanlagen	13.042,20	17.900	-4.857,80	13.042,20	17.900	-4.857,80
83110 619100	Instandhaltung von Sonderanlagen	4.177,95	12.000	-7.822,05	4.177,95	12.000	-7.822,05
83110 670000	Versicherungen	1.024,97	1.000	24,97	1.024,97	1.000	24,97
83110 670200	Versicherungen (Fahrzeuge)	460,00	2.000	-1.540,00	460,00	2.000	-1.540,00
83110 680000	Planmäßige Abschreibung	18.084,51	0	18.084,51			
83110 680200	Planmäßige Abschreibung	0,00	800	-800,00			
83110 680300	Planmäßige Abschreibung	0,00	7.200	-7.200,00			
83110 680600	Planmäßige Abschreibung	0,00	3.100	-3.100,00			
83110 680700	Planmäßige Abschreibung	0,00	6.500	-6.500,00			
83110 700900	Miet- und Pachtaufwand (Verwaltung)	592,27	700	-107,73	592,27	700	-107,73
83110 710000	Öffentliche Abgaben, ohne Gebühren gemäß FAG	0,00	900	-900,00	0,00	900	-900,00
83110 710200	Öffentliche Abgaben, ohne Gebühren gemäß FAG	136,48	400	-263,52	136,48	400	-263,52
83110 728000	Entgelte für sonstige Leistungen	42.875,25	43.900	-1.024,75	42.875,25	43.900	-1.024,75
SU 22 / SU 32	Summe Aufwendungen / Auszahlungen operative Gebarung	100.696,53	123.100	-22.403,47	82.513,02	105.500	-22.986,98
SA 0 / SA 1	(0) Nettoergebnis (21 - 22) / Saldo (1) Geldfluss aus der operativen Gebarung (31 - 32)	-73.271,47	-100.900	27.628,53	-55.668,96	-83.300	27.631,04
83110 794001	Zuweisung an zweckgebundene Haushaltsrücklagen	13.812,28	0	13.812,28			
SU 23	Summe Haushaltsrücklagen	-13.812,28	0	-13.812,28			
SA 00	Nettoergebnis nach Zuweisung und Entnahmen von Haushaltsrücklagen (SA 0 +/- SU 23)	-87.083,75	-100.900	13.816,25			
Investive Gebarung							
SU 33	Summe Einzahlungen investive Gebarung				0,00	0	0,00
83110 020000	Maschinen und maschinelle Anlagen				0,00	5.000	-5.000,00
83110 060001	Im Bau befindliche Grundstückseinrichtungen				0,00	22.000	-22.000,00
83110 060002	Im Bau befindliche Grundstückseinrichtungen				19.797,67	25.000	-5.202,33
SU 34	Summe Auszahlungen investive Gebarung				19.797,67	52.000	-32.202,33
SA 2	Saldo (2) Geldfluss aus der investiven Gebarung (33 - 34)				-19.797,67	-52.000	32.202,33
SA 3	Saldo (3) Nettofinanzierungssaldo (SA 1 + SA 2)				-75.466,63	-135.300	59.833,37

Ansatz 83110 Konto	Seenerlebnis	RA2021	VA2021	Differenz	RA2021	VA2021	Differenz
		Ergebnisrechnung			Finanzierungsrechnung		
Finanzierungstätigkeit							
83110 346101	Investitionsdarlehen von Finan zunternehmen				13.812,28	0	13.812,28
SU 35	Summe Einzahlungen aus der Finanzierungstätigkeit				13.812,28	0	13.812,28
SU 36	Summe Auszahlungen aus der Finanzierungstätigkeit				0,00	0	0,00
SA 4	Saldo (4) Geldfluss aus der Finanzierungstätigkeit (35 - 36)				13.812,28	0	13.812,28
SA 5	Saldo (5) Geldfluss aus der voranschlagswirksamen Gebarung (SA 3 + SA 4)				-61.654,35	-135.300	73.645,65
UA 833							
Hallenbäder		RA2021	VA2021	Differenz	RA2021	VA2021	Differenz
		Ergebnisrechnung			Finanzierungsrechnung		
SA 0 / SA 1	(0) Nettoergebnis (21 - 22) / Saldo (1) Geldfluss aus der operativen Gebarung (31 - 32)	-1.483.540,71	-1.711.700	228.159,29	-1.326.736,64	-1.602.400	275.663,36
SA 00	Nettoergebnis nach Zuweisung und Entnahmen von Haushaltsrücklagen (SA 0 +/- SU 23)	-1.483.540,71	-1.711.700	228.159,29			
SA 2	Saldo (2) Geldfluss aus der investiven Gebarung (33 - 34)				-1.446,67	-4.000	2.553,33
SA 3	Saldo (3) Nettofinanzierungssaldo (SA 1 + SA 2)				-1.328.183,31	-1.606.400	278.216,69
SA 4	Saldo (4) Geldfluss aus der Finanzierungstätigkeit (35 - 36)				-19.402,82	-19.500	97,18
SA 5	Saldo (5) Geldfluss aus der voranschlagswirksamen Gebarung (SA 3 + SA 4)				-1.347.586,13	-1.625.900	278.313,87
Ansatz 83300							
Aquacity		RA2021	VA2021	Differenz	RA2021	VA2021	Differenz
		Ergebnisrechnung			Finanzierungsrechnung		
Operative Gebarung							
83300 808000	Veräußerungen von Waren	198,33	2.000	-1.801,67	198,33	2.000	-1.801,67
83300 810000	Erträge aus Leistungen	125.068,26	250.000	-124.931,74	125.218,26	250.000	-124.781,74
83300 810100	Erträge aus Leistungen	164,15	500	-335,85	164,15	500	-335,85
83300 811000	Miete- und Pachtertrag	0,00	200	-200,00	0,00	200	-200,00
83300 811100	Miete- und Pachtertrag	44,60	200	-155,40	44,60	200	-155,40
83300 813000	Erträge aus der Auflösung von Investitionszuschüssen (Kapitaltransfers)	20.536,70	0	20.536,70			
83300 829100	Sonstige Erträge	0,00	500	-500,00	0,00	500	-500,00
SU 21 / SU 31	Summe Erträge / Einzahlungen operative Gebarung	146.012,04	253.400	-107.387,96	125.625,34	253.400	-127.774,66
83300 400000	Geringwertige Wirtschaftsgüter (GWG)	3.063,38	6.100	-3.036,62	3.063,38	6.100	-3.036,62
83300 400100	Geringwertige Wirtschaftsgüter (GWG)	0,00	200	-200,00	0,00	200	-200,00
83300 413000	Handelswaren	723,46	3.000	-2.276,54	723,46	3.000	-2.276,54
83300 452000	Treibstoffe	0,00	500	-500,00	0,00	500	-500,00
83300 454000	Reinigungsmittel	452,15	9.200	-8.747,85	452,15	9.200	-8.747,85
83300 455000	Chemische und sonstige artverwandte Mittel	2.397,12	32.000	-29.602,88	2.397,12	32.000	-29.602,88
83300 459000	Sonstige Verbrauchsgüter	6.818,48	7.200	-381,52	6.833,98	7.200	-366,02
83300 510000	Geldbezüge der Vertragsbediensteten der Verwaltung	55.092,20	54.900	192,20	55.092,20	54.900	192,20
83300 511000	Geldbezüge der Vertragsbediensteten in handwerklicher Verwendung	305.258,24	322.900	-17.641,76	305.258,24	322.900	-17.641,76

Ansatz 83300 Konto	Aquacity	RA2021	VA2021	Differenz	RA2021	VA2021	Differenz
		Ergebnisrechnung			Finanzierungsrechnung		
83300 521000	Geldbezüge der ganzjährig bescaftigten Arbeiter	81.219,17	104.500	-23.280,83	81.219,17	104.500	-23.280,83
83300 565000	Mehrleistungsvergütungen	61.300,42	48.300	13.000,42	61.300,42	48.300	13.000,42
83300 569000	Sonstige Nebengebühren	3.915,21	3.600	315,21	3.915,21	3.600	315,21
83300 580000	Dienstgeberbeiträge zum Ausgleichsfonds für Familienbeihilfen	18.875,01	22.600	-3.724,99	18.875,01	22.600	-3.724,99
83300 580100	Dienstgeberbeiträge FBH-Ausgleichsfonds	1.675,64	0	1.675,64	1.675,64	0	1.675,64
83300 582000	Sonstige Dienstgeberbeiträge zur sozialen Sicherheit	105.673,04	112.200	-6.526,96	105.673,04	112.200	-6.526,96
83300 588000	Kommunalsteuer	13.929,96	16.000	-2.070,04	13.929,96	16.000	-2.070,04
83300 590000	Freiwillige Sozialleistungen	556,90	500	56,90	556,90	500	56,90
83300 591000	Dotierung von Rückstellungen für Abfertigungen	41.240,51	3.600	37.640,51			
83300 592000	Dotierung von Rückstellungen für Jubiläumszuwendungen	17.135,62	3.300	13.835,62			
83300 593000	Dotierung von Rückstellungen für nicht konsumierte Urlaube	15.940,20	0	15.940,20			
83300 600000	Energiebezüge	176.700,84	263.000	-86.299,16	176.700,84	263.000	-86.299,16
83300 614000	Instandhaltung von Gebäuden und Bauten	6.298,20	12.000	-5.701,80	6.298,20	12.000	-5.701,80
83300 616000	Instandhaltung von Maschinen und maschinellen Anlagen	0,00	1.000	-1.000,00	0,00	1.000	-1.000,00
83300 617000	Instandhaltung von Fahrzeugen	820,07	1.200	-379,93	622,07	1.200	-577,93
83300 618000	Instandhaltung von sonstigen Anlagen	12.620,34	8.000	4.620,34	12.529,44	8.000	4.529,44
83300 619000	Instandhaltung von Sonderanlagen	15.715,35	65.000	-49.284,65	14.510,83	65.000	-50.489,17
83300 631000	Telekommunikationsdienste	0,00	100	-100,00	0,00	100	-100,00
83300 650000	Zinsen für Finanzschulden in Euro	1.015,53	1.100	-84,47	1.015,53	1.100	-84,47
83300 659000	Geldverkehrs- und Bankspesen	834,94	2.400	-1.565,06	1.220,11	2.400	-1.179,89
83300 670000	Versicherungen	462,81	900	-437,19	462,81	900	-437,19
83300 670100	Versicherungen	779,92	900	-120,08	779,92	900	-120,08
83300 680000	Planmäßige Abschreibung	102.231,85	0	102.231,85			
83300 680300	Planmäßige Abschreibung	0,00	27.500	-27.500,00			
83300 680600	Planmäßige Abschreibung	0,00	18.300	-18.300,00			
83300 680700	Planmäßige Abschreibung	0,00	56.600	-56.600,00			
83300 700700	Miet- und Pachtaufwand (Betriebskosten)	103.064,03	136.400	-33.335,97	103.064,03	136.400	-33.335,97
83300 700800	Miet- und Pachtaufwand (Hauptmietzins)	199.477,20	198.800	677,20	199.477,20	198.800	677,20
83300 700900	Miet- und Pachtaufwand (Verwaltung)	14.072,40	14.100	-27,60	14.072,40	14.100	-27,60
83300 705000	Operating Leasing	0,00	4.000	-4.000,00	0,00	4.000	-4.000,00
83300 710000	Öffentliche Abgaben, ohne Gebühren gemäß FAG	217,00	900	-683,00	217,00	900	-683,00
83300 710100	Öffentliche Abgaben, ohne Gebühren gemäß FAG	389,28	1.600	-1.210,72	415,69	1.600	-1.184,31
83300 710200	Öffentliche Abgaben, ohne Gebühren gemäß FAG	1,90	200	-198,10	1,90	200	-198,10
83300 728200	Entgelte für sonstige Leistungen	68.760,37	245.500	-176.739,63	69.184,12	245.500	-176.315,88
83300 728300	Entgelte für sonstige Leistungen	190.824,01	155.000	35.824,01	190.824,01	155.000	35.824,01
SU 22 / SU 32	Summe Aufwendungen / Auszahlungen operative Gebarung	1.629.552,75	1.965.100	-335.547,25	1.452.361,98	1.855.800	-403.438,02
SA 0 / SA 1	(0) Nettoergebnis (21 - 22) / Saldo (1) Geldfluss aus der operativen Gebarung (31 - 32)	-1.483.540,71	-1.711.700	228.159,29	-1.326.736,64	-1.602.400	275.663,36
SU 23	Summe Haushaltsrücklagen	0,00	0	0,00			
SA 00	Nettoergebnis nach Zuweisung und Entnahmen von Haushaltsrücklagen (SA 0 +/- SU 23)	-1.483.540,71	-1.711.700	228.159,29			

Ansatz 83300 Konto	Aquacity	RA2021	VA2021	Differenz	RA2021	VA2021	Differenz
		Ergebnisrechnung			Finanzierungsrechnung		
Investive Gebarung							
SU 33	Summe Einzahlungen investive Gebarung				0,00	0	0,00
83300 042000	Amts-, Betriebs- und Geschäftsausstattung				1.446,67	4.000	-2.553,33
SU 34	Summe Auszahlungen investive Gebarung				1.446,67	4.000	-2.553,33
SA 2	Saldo (2) Geldfluss aus der investiven Gebarung (33 - 34)				-1.446,67	-4.000	2.553,33
SA 3	Saldo (3) Nettofinanzierungssaldo (SA 1 + SA 2)				-1.328.183,31	-1.606.400	278.216,69
Finanzierungstätigkeit							
SU 35	Summe Einzahlungen aus der Finanzierungstätigkeit				0,00	0	0,00
83300 346100	Investitionsdarlehen von Finan zu Unternehmen				19.402,82	19.500	-97,18
SU 36	Summe Auszahlungen aus der Finanzierungstätigkeit				19.402,82	19.500	-97,18
SA 4	Saldo (4) Geldfluss aus der Finanzierungstätigkeit (35 - 36)				-19.402,82	-19.500	97,18
SA 5	Saldo (5) Geldfluss aus der voranschlagswirksamen Gebarung (SA 3 + SA 4)				-1.347.586,13	-1.625.900	278.313,87
A 84	Liegenschaften, Wohn- und Geschäftsgebäude	RA2021	VA2021	Differenz	RA2021	VA2021	Differenz
		Ergebnisrechnung			Finanzierungsrechnung		
SA 0 / SA 1	(0) Nettoergebnis (21 - 22) / Saldo (1) Geldfluss aus der operativen Gebarung (31 - 32)	3.565.555,32	-184.800	3.750.355,32	65.972,89	-49.300	115.272,89
SA 00	Nettoergebnis nach Zuweisung und Entnahmen von Haushaltsrücklagen (SA 0 +/- SU 23)	3.669.598,32	-184.800	3.854.398,32			
SA 2	Saldo (2) Geldfluss aus der investiven Gebarung (33 - 34)				4.099.125,83	364.100	3.735.025,83
SA 3	Saldo (3) Nettofinanzierungssaldo (SA 1 + SA 2)				4.165.098,72	314.800	3.850.298,72
SA 4	Saldo (4) Geldfluss aus der Finanzierungstätigkeit (35 - 36)				-518.898,59	-519.500	601,41
SA 5	Saldo (5) Geldfluss aus der voranschlagswirksamen Gebarung (SA 3 + SA 4)				3.646.200,13	-204.700	3.850.900,13
UA 840	Grundbesitz	RA2021	VA2021	Differenz	RA2021	VA2021	Differenz
		Ergebnisrechnung			Finanzierungsrechnung		
SA 0 / SA 1	(0) Nettoergebnis (21 - 22) / Saldo (1) Geldfluss aus der operativen Gebarung (31 - 32)	4.517.671,96	532.600	3.985.071,96	538.830,25	532.600	6.230,25
SA 00	Nettoergebnis nach Zuweisung und Entnahmen von Haushaltsrücklagen (SA 0 +/- SU 23)	4.513.714,96	532.600	3.981.114,96			
SA 2	Saldo (2) Geldfluss aus der investiven Gebarung (33 - 34)				4.099.125,83	0	4.099.125,83
SA 3	Saldo (3) Nettofinanzierungssaldo (SA 1 + SA 2)				4.637.956,08	532.600	4.105.356,08
SA 4	Saldo (4) Geldfluss aus der Finanzierungstätigkeit (35 - 36)				-154.237,22	-154.500	262,78
SA 5	Saldo (5) Geldfluss aus der voranschlagswirksamen Gebarung (SA 3 + SA 4)				4.483.718,86	378.100	4.105.618,86

Ansatz 84000 Konto	Grundbesitz	RA2021	VA2021	Differenz	RA2021	VA2021	Differenz
		Ergebnisrechnung			Finanzierungsrechnung		
Operative Gebarung							
84000 801000	Veräußerungen von Grundstücken und Grundstückseinrichtungen	3.285.688,16	0	3.285.688,16			
84000 801001	Veräußerungen von Grundstücken und Grundstückseinrichtungen	961.605,11	0	961.605,11			
84000 811000	Miete- und Pachtertrag	160.301,42	160.000	301,42	156.703,65	160.000	-3.296,35
84000 811200	Miete- und Pachtertrag	33.994,57	32.000	1.994,57	33.994,57	32.000	1.994,57
84000 811300	Miete- und Pachtertrag	2.795,76	2.500	295,76	2.795,76	2.500	295,76
84000 811400	Vergütungen	390.654,43	396.600	-5.945,57	390.654,43	396.600	-5.945,57
84000 811500	Miete- und Pachtertrag	50.646,56	59.000	-8.353,44	50.646,56	59.000	-8.353,44
84000 811600	Miete- und Pachtertrag	47.674,12	43.000	4.674,12	47.674,12	43.000	4.674,12
84000 811700	Miete- und Pachtertrag	14.833,32	19.000	-4.166,68	14.605,64	19.000	-4.394,36
84000 811800	Miete- und Pachtertrag	145.363,76	150.000	-4.636,24	145.293,11	150.000	-4.706,89
84000 811900	Miete- und Pachtertrag	52.670,18	60.000	-7.329,82	52.451,34	60.000	-7.548,66
84000 829000	Sonstige Erträge	97.320,17	500	96.820,17	97.320,17	500	96.820,17
SU 21 / SU 31	Summe Erträge / Einzahlungen operative Gebarung	5.243.547,56	922.600	4.320.947,56	992.139,35	922.600	69.539,35
84000 413000	Handelswaren	0,00	300	-300,00	0,00	300	-300,00
84000 431000	Futtermittel	0,00	500	-500,00	0,00	500	-500,00
84000 610000	Instandhaltung von Grund und Boden	0,00	9.500	-9.500,00	0,00	9.500	-9.500,00
84000 613000	Instandhaltung von sonstigen Grundstückseinrichtungen	2.911,98	10.000	-7.088,02	2.911,98	10.000	-7.088,02
84000 640000	Rechts- und Beratungsaufwand	9.256,77	11.000	-1.743,23	9.256,77	11.000	-1.743,23
84000 650000	Zinsen für Finanzschulden in Euro	2.911,33	3.000	-88,67	2.911,33	3.000	-88,67
84000 683000	Verluste aus dem Abgang von Sachanlagen und immateriellen Vermögenswerten	152.539,33	0	152.539,33			
84000 700000	Miet- und Pacht aufwand	4.121,40	3.000	1.121,40	7.642,80	3.000	4.642,80
84000 710000	Öffentliche Abgaben, ohne Gebühren gemäß FAG	93.463,45	65.000	28.463,45	91.394,53	65.000	26.394,53
84000 710001	Öffentliche Abgaben, ohne Gebühren gemäß FAG	128.204,28	100.000	28.204,28	138.606,70	100.000	38.606,70
84000 728000	Entgelte für sonstige Leistungen	295.242,81	150.000	145.242,81	157.568,52	150.000	7.568,52
84000 728001	Entgelte für sonstige Leistungen	34.608,01	35.000	-391,99	40.400,23	35.000	5.400,23
84000 729000	Sonstige Aufwendungen	2.616,24	2.700	-83,76	2.616,24	2.700	-83,76
SU 22 / SU 32	Summe Aufwendungen / Auszahlungen operative Gebarung	725.875,60	390.000	335.875,60	453.309,10	390.000	63.309,10
SA 0 / SA 1	(0) Nettoergebnis (21 - 22) / Saldo (1) Geldfluss aus der operativen Gebarung (31 - 32)	4.517.671,96	532.600	3.985.071,96	538.830,25	532.600	6.230,25
84000 794002	Zuweisung an zweckgebundene Haushaltsrücklagen	63.957,00	0	63.957,00			
84000 894002	Entnahmen von zweckgebundenen Haushaltsrücklagen	60.000,00	0	60.000,00			
SU 23	Summe Haushaltsrücklagen	-3.957,00	0	-3.957,00			
SA 00	Nettoergebnis nach Zuweisung und Entnahmen von Haushaltsrücklagen (SA 0 +/- SU 23)	4.513.714,96	532.600	3.981.114,96			
Investive Gebarung							
84000 000000	Bebaute Grundstücke				113.434,17	0	113.434,17
84000 001001	Unbebaute Grundstücke				1.291.040,39	2.000.000	-708.959,61

Ansatz 84000 Konto	Grundbesitz	RA2021	VA2021	Differenz	RA2021	VA2021	Differenz
		Ergebnisrechnung			Finanzierungsrechnung		
84000 801000	Veräußerungen von Grundstücken und Grundstückseinrichtungen				3.285.688,16	0	3.285.688,16
84000 801001	Veräußerungen von Grundstücken und Grundstückseinrichtungen				961.605,11	0	961.605,11
SU 33	Summe Einzahlungen investive Gebarung				5.651.767,83	2.000.000	3.651.767,83
84000 001001	Unbebaute Grundstücke				1.552.642,00	2.000.000	-447.358,00
SU 34	Summe Auszahlungen investive Gebarung				1.552.642,00	2.000.000	-447.358,00
SA 2	Saldo (2) Geldfluss aus der investiven Gebarung (33 - 34)				4.099.125,83	0	4.099.125,83
SA 3	Saldo (3) Nettofinanzierungssaldo (SA 1 + SA 2)				4.637.956,08	532.600	4.105.356,08
Finanzierungstätigkeit							
SU 35	Summe Einzahlungen aus der Finanzierungstätigkeit				0,00	0	0,00
84000 346100	Investitionsdarlehen von Finan zunternehmen				154.237,22	154.500	-262,78
SU 36	Summe Auszahlungen aus der Finanzierungstätigkeit				154.237,22	154.500	-262,78
SA 4	Saldo (4) Geldfluss aus der Finanzierungstätigkeit (35 - 36)				-154.237,22	-154.500	262,78
SA 5	Saldo (5) Geldfluss aus der voranschlagswirksamen Gebarung (SA 3 + SA 4)				4.483.718,86	378.100	4.105.618,86
UA 846	Wohn- und Geschäftsgebäude (soweit nicht bei 853)	RA2021	VA2021	Differenz	RA2021	VA2021	Differenz
		Ergebnisrechnung			Finanzierungsrechnung		
SA 0 / SA 1	(0) Nettoergebnis (21 - 22) / Saldo (1) Geldfluss aus der operativen Gebarung (31 - 32)	-952.116,64	-717.400	-234.716,64	-472.857,36	-581.900	109.042,64
SA 00	Nettoergebnis nach Zuweisung und Entnahmen von Haushaltsrücklagen (SA 0 +/- SU 23)	-844.116,64	-717.400	-126.716,64			
SA 2	Saldo (2) Geldfluss aus der investiven Gebarung (33 - 34)				0,00	364.100	-364.100,00
SA 3	Saldo (3) Nettofinanzierungssaldo (SA 1 + SA 2)				-472.857,36	-217.800	-255.057,36
SA 4	Saldo (4) Geldfluss aus der Finanzierungstätigkeit (35 - 36)				-364.661,37	-365.000	338,63
SA 5	Saldo (5) Geldfluss aus der voranschlagswirksamen Gebarung (SA 3 + SA 4)				-837.518,73	-582.800	-254.718,73

Ansatz 84610 Konto	Wohn- und Geschäftsgebäude (Sonderobjekte)	RA2021	VA2021	Differenz	RA2021	VA2021	Differenz
		Ergebnisrechnung			Finanzierungsrechnung		
Operative Gebarung							
84610 811000	Miete- und Pachtertrag	44.318,14	91.000	-46.681,86	0,00	91.000	-91.000,00
84610 811100	Miete- und Pachtertrag	79.648,92	85.000	-5.351,08	90.549,19	85.000	5.549,19
84610 820000	Zinserträge aus Darlehen	0,00	4.600	-4.600,00	0,00	4.600	-4.600,00
84610 828000	Rückersätze von Aufwendungen	0,00	0	0,00	366.972,46	0	366.972,46
SU 21 / SU 31	Summe Erträge / Einzahlungen operative Gebarung	123.967,06	180.600	-56.632,94	457.521,65	180.600	276.921,65
84610 600000	Energiebezüge	41.530,15	70.000	-28.469,85	41.530,15	70.000	-28.469,85
84610 614000	Instandhaltung von Gebäuden un d Bauten	41.666,67	55.000	-13.333,33	41.666,67	55.000	-13.333,33
84610 650000	Zinsen für Finanzschulden in Euro	2.311,09	5.000	-2.688,91	2.311,09	5.000	-2.688,91
84610 670000	Versicherungen	3.560,69	3.600	-39,31	3.560,69	3.600	-39,31
84610 680000	Planmäßige Abschreibung	168.359,87	0	168.359,87			
84610 680300	Planmäßige Abschreibung	0,00	135.500	-135.500,00			
84610 700700	Miet- und Pacht aufwand (Be- triebskosten)	107.739,36	102.500	5.239,36	107.739,36	102.500	5.239,36
84610 700800	Miet- und Pacht aufwand (Haupt- mietzins)	22.279,33	22.300	-20,67	22.279,33	22.300	-20,67
84610 700900	Miet- und Pacht aufwand (Verwaltung)	7.839,90	8.800	-960,10	7.839,90	8.800	-960,10
84610 710000	Öffentliche Abgaben, ohne Gebü hren gemäß FAG	11.018,39	12.100	-1.081,61	11.003,89	12.100	-1.096,11
84610 728000	Entgelte für sonstige Leistung en	13.370,98	18.600	-5.229,02	13.370,98	18.600	-5.229,02
SU 22 / SU 32	Summe Aufwendungen / Auszahlungen operative Gebarung	419.676,43	433.400	-13.723,57	251.302,06	297.900	-46.597,94
SA 0 / SA 1	(0) Nettoergebnis (21 - 22) / Saldo (1) Geldfluss aus der operativen Gebarung (31 - 32)	-295.709,37	-252.800	-42.909,37	206.219,59	-117.300	323.519,59
SU 23	Summe Haushaltsrücklagen	0,00	0	0,00			
SA 00	Nettoergebnis nach Zuweisung und Entnahmen von Haushaltsrücklagen (SA 0 +/- SU 23)	-295.709,37	-252.800	-42.909,37			
Investive Gebarung							
84610 245000	Darlehen an Unternehmen (ohne Finanzunternehmen)				0,00	364.100	-364.100,00
SU 33	Summe Einzahlungen investive Gebarung				0,00	364.100	-364.100,00
SU 34	Summe Auszahlungen investive Gebarung				0,00	0	0,00
SA 2	Saldo (2) Geldfluss aus der investiven Gebarung (33 - 34)				0,00	364.100	-364.100,00
SA 3	Saldo (3) Nettofinanzierungssaldo (SA 1 + SA 2)				206.219,59	246.800	-40.580,41
Finanzierungstätigkeit							
SU 35	Summe Einzahlungen aus der Finanzierungstätigkeit				0,00	0	0,00
84610 346100	Investitionsdarlehen von Finan zunternehmen				364.661,37	365.000	-338,63
SU 36	Summe Auszahlungen aus der Finanzierungstätigkeit				364.661,37	365.000	-338,63
SA 4	Saldo (4) Geldfluss aus der Finanzierungstätigkeit (35 - 36)				-364.661,37	-365.000	338,63
SA 5	Saldo (5) Geldfluss aus der voranschlagswirksamen Gebarung (SA 3 + SA 4)				-158.441,78	-118.200	-40.241,78

Ansatz 84620 Konto	Veranstaltungszentrum (VAZ)	RA2021	VA2021	Differenz	RA2021	VA2021	Differenz
		Ergebnisrechnung			Finanzierungsrechnung		
Operative Gebarung							
84620 811000	Miete- und Pachtertrag	25.200,00	43.200	-18.000,00	-5.040,00	43.200	-48.240,00
SU 21 / SU 31	Summe Erträge / Einzahlungen operative Gebarung	25.200,00	43.200	-18.000,00	-5.040,00	43.200	-48.240,00
84620 614000	Instandhaltung von Gebäuden un d Bauten	46.710,13	35.000	11.710,13	39.139,81	35.000	4.139,81
84620 670000	Versicherungen	1.051,32	0	1.051,32	1.051,32	0	1.051,32
84620 700700	Miet- und Pachtaufwand (Be- triebskosten)	146.802,57	154.800	-7.997,43	146.802,57	154.800	-7.997,43
84620 700800	Miet- und Pachtaufwand (Haupt- mietzins)	263.008,80	202.000	61.008,80	263.008,80	202.000	61.008,80
84620 700900	Miet- und Pachtaufwand (Verwaltung)	62.034,45	62.000	34,45	62.034,45	62.000	34,45
84620 728000	Entgelte für sonstige Leistung en	162.000,00	54.000	108.000,00	162.000,00	54.000	108.000,00
SU 22 / SU 32	Summe Aufwendungen / Auszahlungen operative Gebarung	681.607,27	507.800	173.807,27	674.036,95	507.800	166.236,95
SA 0 / SA 1	(0) Nettoergebnis (21 - 22) / Saldo (1) Geldfluss aus der operativen Gebarung (31 - 32)	-656.407,27	-464.600	-191.807,27	-679.076,95	-464.600	-214.476,95
84620 894001	Entnahmen von zweckgebundenen Haushaltsrücklagen	108.000,00	0	108.000,00			
SU 23	Summe Haushaltsrücklagen	108.000,00	0	108.000,00			
SA 00	Nettoergebnis nach Zuweisung und Entnahmen von Haushaltsrücklagen (SA 0 +/- SU 23)	-548.407,27	-464.600	-83.807,27			
Investive Gebarung							
SU 33	Summe Einzahlungen investive Gebarung				0,00	0	0,00
SU 34	Summe Auszahlungen investive Gebarung				0,00	0	0,00
SA 2	Saldo (2) Geldfluss aus der investiven Gebarung (33 - 34)				0,00	0	0,00
SA 3	Saldo (3) Nettofinanzierungssaldo (SA 1 + SA 2)				-679.076,95	-464.600	-214.476,95
Finanzierungstätigkeit							
SU 35	Summe Einzahlungen aus der Finanzierungstätigkeit				0,00	0	0,00
SU 36	Summe Auszahlungen aus der Finanzierungstätigkeit				0,00	0	0,00
SA 4	Saldo (4) Geldfluss aus der Finanzierungstätigkeit (35 - 36)				0,00	0	0,00
SA 5	Saldo (5) Geldfluss aus der voranschlagswirksamen Gebarung (SA 3 + SA 4)				-679.076,95	-464.600	-214.476,95
A 85	Betriebe mit marktbestimmter Tätigkeit	RA2021	VA2021	Differenz	RA2021	VA2021	Differenz
		Ergebnisrechnung			Finanzierungsrechnung		
SA 0 / SA 1	(0) Nettoergebnis (21 - 22) / Saldo (1) Geldfluss aus der operativen Gebarung (31 - 32)	-1.827.695,81	-1.038.300	-789.395,81	-44.138,67	2.840.900	-2.885.038,67
SA 00	Nettoergebnis nach Zuweisung und Entnahmen von Haushaltsrücklagen (SA 0 +/- SU 23)	-6.401.244,10	-351.900	-6.049.344,10			
SA 2	Saldo (2) Geldfluss aus der investiven Gebarung (33 - 34)				-2.475.005,85	-8.250.800	5.775.794,15
SA 3	Saldo (3) Nettofinanzierungssaldo (SA 1 + SA 2)				-2.519.144,52	-5.409.900	2.890.755,48
SA 4	Saldo (4) Geldfluss aus der Finanzierungstätigkeit (35 - 36)				2.468.788,07	-770.200	3.238.988,07
SA 5	Saldo (5) Geldfluss aus der voranschlagswirksamen Gebarung (SA 3 + SA 4)				-50.356,45	-6.180.100	6.129.743,55

UA 850	Betriebe der Wasserversorgung	RA2021	VA2021	Differenz	RA2021	VA2021	Differenz
		Ergebnisrechnung			Finanzierungsrechnung		
SA 0 / SA 1	(0) Nettoergebnis (21 - 22) / Saldo (1) Geldfluss aus der operativen Gebarung (31 - 32)	-521.712,18	313.600	-835.312,18	92.975,54	1.246.700	-1.153.724,46
SA 00	Nettoergebnis nach Zuweisung und Entnahmen von Haushaltsrücklagen (SA 0 +/- SU 23)	-1.563.802,44	0	-1.563.802,44			
SA 2	Saldo (2) Geldfluss aus der investiven Gebarung (33 - 34)				-1.912.499,32	-3.208.600	1.296.100,68
SA 3	Saldo (3) Nettofinanzierungssaldo (SA 1 + SA 2)				-1.819.523,78	-1.961.900	142.376,22
SA 4	Saldo (4) Geldfluss aus der Finanzierungstätigkeit (35 - 36)				469.730,50	-267.900	737.630,50
SA 5	Saldo (5) Geldfluss aus der voranschlagswirksamen Gebarung (SA 3 + SA 4)				-1.349.793,28	-2.229.800	880.006,72
Ansatz 85000 Konto	Betriebe der Wasserversorgung	RA2021	VA2021	Differenz	RA2021	VA2021	Differenz
		Ergebnisrechnung			Finanzierungsrechnung		
Operative Gebarung							
85000 803000	Veräußerungen von technischen Anlagen, Fahrzeugen und Maschinen	7.744,91	0	7.744,91			
85000 808000	Veräußerungen von Waren	685.896,82	320.000	365.896,82	683.482,58	320.000	363.482,58
85000 810000	Erträge aus Leistungen	5.478.338,13	6.220.000	-741.661,87	5.371.108,33	6.220.000	-848.891,67
85000 810100	Erträge aus Leistungen	626.561,47	650.000	-23.438,53	606.713,46	650.000	-43.286,54
85000 810200	Erträge aus Leistungen	25.345,30	35.000	-9.654,70	29.323,03	35.000	-5.676,97
85000 810300	Erträge aus Leistungen	0,00	450.000	-450.000,00	-52.409,52	450.000	-502.409,52
85000 813000	Erträge aus der Auflösung von Investitionszuschüssen (Kapitaltransfers)	232.009,97	106.000	126.009,97			
85000 817400	Erträge aus der Auflösung von sonstigen Rückstellungen Abfertigungen	22.984,97	0	22.984,97			
85000 828000	Rückersätze von Aufwendungen	9.695,14	0	9.695,14	9.695,14	0	9.695,14
85000 829000	Sonstige Erträge	-3.547,37	70.000	-73.547,37	-2.775,64	70.000	-72.775,64
85000 860200	Transfers von Bund, Bundesfonds und Bundeskammern	120.412,49	117.400	3.012,49	120.412,49	117.400	3.012,49
SU 21 / SU 31	Summe Erträge / Einzahlungen operative Gebarung	7.205.441,83	7.968.400	-762.958,17	6.765.549,87	7.862.400	-1.096.850,13
85000 400000	Geringwertige Wirtschaftsgüter (GWG)	228.807,39	270.000	-41.192,61	158.143,47	270.000	-111.856,53
85000 400100	Geringwertige Wirtschaftsgüter (GWG)	69,43	200	-130,57	69,43	200	-130,57
85000 413000	Handelswaren	623.395,53	320.000	303.395,53	638.267,57	320.000	318.267,57
85000 452000	Treibstoffe	1.489,96	1.000	489,96	1.489,96	1.000	489,96
85000 452100	Treibstoffe	15.062,27	20.000	-4.937,73	15.062,27	20.000	-4.937,73
85000 453000	Schmier- und Schleifmittel	2.609,76	1.000	1.609,76	2.628,72	1.000	1.628,72
85000 454000	Reinigungsmittel	3.287,26	3.000	287,26	3.287,26	3.000	287,26
85000 455000	Chemische und sonstige artverwandte Mittel	618,01	1.000	-381,99	618,01	1.000	-381,99
85000 456000	Schreib-, Zeichen- und sonstige Büromittel	302,25	1.300	-997,75	302,25	1.300	-997,75
85000 457000	Druckwerke	1.294,51	2.000	-705,49	1.294,51	2.000	-705,49
85000 458000	Mittel zur ärztlichen Betreuung und Gesundheitsvorsorge	23,72	200	-176,28	23,72	200	-176,28
85000 459000	Sonstige Verbrauchsgüter	9.876,69	11.700	-1.823,31	9.861,49	11.700	-1.838,51
85000 510000	Geldbezüge der Vertragsbediensteten der Verwaltung	165.287,30	166.800	-1.512,70	165.287,30	166.800	-1.512,70
85000 511000	Geldbezüge der Vertragsbediensteten in handwerklicher Verwendung	838.633,71	871.500	-32.866,29	838.633,71	871.500	-32.866,29

Ansatz 85000 Konto	Betriebe der Wasserversorgung	RA2021	VA2021	Differenz	RA2021	VA2021	Differenz
		Ergebnisrechnung			Finanzierungsrechnung		
85000 521000	Geldbezüge der ganzjährig besc häftigten Arbeiter	58.084,34	59.000	-915,66	58.084,34	59.000	-915,66
85000 523000	Geldbezüge der nicht ganzjä hri g beschäftigten Arbeiter	1.746,49	0	1.746,49	1.746,49	0	1.746,49
85000 563000	Sonstige Aufwandsentschädigung en	1.780,92	2.400	-619,08	1.780,92	2.400	-619,08
85000 565000	Mehrleistungsvergütungen	103.710,25	83.000	20.710,25	103.710,25	83.000	20.710,25
85000 566000	Zuwendungen aus Anlass von Die nstjubiläen	5.714,48	5.800	-85,52	5.714,48	5.800	-85,52
85000 569000	Sonstige Nebengebühren	37.396,84	33.700	3.696,84	37.396,84	33.700	3.696,84
85000 580000	Dienstgeberbeiträge zum Ausgle ichsfonds für Familienbeihilfe n	35.770,69	43.300	-7.529,31	35.770,69	43.300	-7.529,31
85000 580100	Dienstgeberbeiträge FBH-Ausgle ichsfonds	3.485,40	0	3.485,40	3.485,40	0	3.485,40
85000 582000	Sonstige Dienstgeberbeiträge z ur sozialen Sicherheit	234.987,86	237.500	-2.512,14	234.987,86	237.500	-2.512,14
85000 588000	Kommunalsteuer	31.906,63	34.500	-2.593,37	31.906,63	34.500	-2.593,37
85000 590000	Freiwillige Sozialleistungen	1.394,89	1.500	-105,11	1.394,89	1.500	-105,11
85000 591000	Dotierung von Rückstellungen f ür Abfertigungen	0,00	28.900	-28.900,00			
85000 592000	Dotierung von Rückstellungen f ür Jubiläumszuwendungen	7.976,28	13.000	-5.023,72			
85000 593000	Dotierung von Rückstellungen f ür nicht konsumierte Urlaube	352,21	0	352,21			
85000 600000	Energiebezüge	283.858,25	275.000	8.858,25	283.858,25	275.000	8.858,25
85000 612000	Instandhaltung von Wasser- und Abwasserbauten und -anlagen	859.527,82	1.000.000	-140.472,18	919.489,23	1.000.000	-80.510,77
85000 613000	Instandhaltung von sonstigen G rundstückseinrichtungen	1.028,00	0	1.028,00	1.028,00	0	1.028,00
85000 614000	Instandhaltung von Gebäuden un d Bauten	11.932,95	50.000	-38.067,05	12.013,26	50.000	-37.986,74
85000 614100	Instandhaltung von Gebäuden un d Bauten	128,44	30.000	-29.871,56	128,44	30.000	-29.871,56
85000 616000	Instandhaltung von Maschinen u nd maschinellen Anlagen	34.689,89	51.000	-16.310,11	34.689,89	51.000	-16.310,11
85000 617000	Instandhaltung von Fahrzeugen	4.710,18	1.500	3.210,18	4.710,18	1.500	3.210,18
85000 617100	Instandhaltung von Fahrzeugen	15.532,06	18.000	-2.467,94	13.751,43	18.000	-4.248,57
85000 618000	Instandhaltung von sonstigen A nlagen	24.824,02	30.000	-5.175,98	24.401,82	30.000	-5.598,18
85000 621000	Sonstige Transporte	232,80	300	-67,20	232,80	300	-67,20
85000 630000	Postdienste	25.819,82	0	25.819,82	25.819,82	0	25.819,82
85000 631000	Telekommunikationsdienste	2.277,77	2.000	277,77	2.259,70	2.000	259,70
85000 631100	Telekommunikationsdienste	348,60	1.000	-651,40	348,60	1.000	-651,40
85000 650000	Zinsen für Finanzschulden in E uro	5.037,46	7.000	-1.962,54	5.037,46	7.000	-1.962,54
85000 670000	Versicherungen	39.205,79	40.000	-794,21	39.205,79	40.000	-794,21
85000 680000	Planmäßige Abschreibung	1.047.700,14	0	1.047.700,14			
85000 680100	Planmäßige Abschreibung	0,00	1.000	-1.000,00			
85000 680300	Planmäßige Abschreibung	0,00	220.000	-220.000,00			
85000 680400	Planmäßige Abschreibung	0,00	693.100	-693.100,00			
85000 680500	Planmäßige Abschreibung	0,00	3.600	-3.600,00			
85000 680600	Planmäßige Abschreibung	0,00	24.800	-24.800,00			
85000 680700	Planmäßige Abschreibung	0,00	54.700	-54.700,00			
85000 691000	Schadensvergütungen	0,00	1.000	-1.000,00	0,00	1.000	-1.000,00
85000 700000	Miet- und Pachtaufwand	2.717,25	3.500	-782,75	2.717,25	3.500	-782,75
85000 710000	Öffentliche Abgaben, ohne Gebü hren gemäß FAG	141.238,83	141.000	238,83	141.238,83	141.000	238,83
85000 710100	Öffentliche Abgaben, ohne Gebü hren gemäß FAG	836,05	1.000	-163,95	844,05	1.000	-155,95
85000 710200	Öffentliche Abgaben, ohne Gebü hren gemäß FAG	1.323,77	1.500	-176,23	1.620,86	1.500	120,86

Ansatz 85000 Konto	Betriebe der Wasserversorgung	RA2021	VA2021	Differenz	RA2021	VA2021	Differenz
		Ergebnisrechnung			Finanzierungsrechnung		
85000 710300	Öffentliche Abgaben, ohne Gebühren gemäß FAG	0,00	3.500	-3.500,00	0,00	3.500	-3.500,00
85000 720000	Vergüten	566.705,00	569.000	-2.295,00	566.705,00	569.000	-2.295,00
85000 720100	Vergüten	114.132,48	103.000	11.132,48	114.132,48	103.000	11.132,48
85000 720300	Vergüten	23.411,90	23.400	11,90	23.411,90	23.400	11,90
85000 720400	Kostenbeiträge (Kostensätze) für Leistungen	432.114,37	390.000	42.114,37	432.114,37	390.000	42.114,37
85000 720500	Vergüten	140.848,13	100.000	40.848,13	140.848,13	100.000	40.848,13
85000 724000	Reisegebühren	41,00	400	-359,00	41,00	400	-359,00
85000 726000	Mitgliedsbeiträge an Institutionen	6.504,00	6.700	-196,00	6.504,00	6.700	-196,00
85000 728000	Entgelte für sonstige Leistungen	362,76	5.500	-5.137,24	215,45	5.500	-5.284,55
85000 728100	Entgelte für sonstige Leistungen	141.625,61	200.000	-58.374,39	140.884,08	200.000	-59.115,92
85000 729000	Sonstige Aufwendungen	23.373,80	30.000	-6.626,20	23.373,80	30.000	-6.626,20
85000 729200	Vergüten	1.360.000,00	1.360.000	0,00	1.360.000,00	1.360.000	0,00
SU 22 / SU 32	Summe Aufwendungen / Auszahlungen operative Gebarung	7.727.154,01	7.654.800	72.354,01	6.672.574,33	6.615.700	56.874,33
SA 0 / SA 1	(0) Nettoergebnis (21 - 22) / Saldo (1) Geldfluss aus der operativen Gebarung (31 - 32)	-521.712,18	313.600	-835.312,18	92.975,54	1.246.700	-1.153.724,46
85000 794001	Zuweisung an zweckgebundene Haushaltsrücklagen	0,00	313.600	-313.600,00			
85000 794002	Zuweisung an zweckgebundene Haushaltsrücklagen	1.042.090,26	0	1.042.090,26			
SU 23	Summe Haushaltsrücklagen	-1.042.090,26	-313.600	-728.490,26			
SA 00	Nettoergebnis nach Zuweisung und Entnahmen von Haushaltsrücklagen (SA 0 +/- SU 23)	-1.563.802,44	0	-1.563.802,44			
Investive Gebarung							
85000 040000	Fahrzeuge				55,09	0	55,09
85000 300000	Kapitaltransfers von Bundesfonds und Bundeskammern				95.516,02	99.400	-3.883,98
85000 307100	Kapitaltransfers von privaten Haushalten und Organisationen ohne Erwerbszweck und				904.806,78	0	904.806,78
85000 803000	Veräußerungen von technischen Anlagen, Fahrzeugen und Maschinen				7.744,91	0	7.744,91
SU 33	Summe Einzahlungen investive Gebarung				1.008.122,80	99.400	908.722,80
85000 004001	Wasser- und Abwasserbauten und -anlagen				2.817.596,43	3.109.000	-291.403,57
85000 010000	Gebäude und Bauten				0,00	50.000	-50.000,00
85000 020000	Maschinen und maschinelle Anlagen				54.877,38	100.000	-45.122,62
85000 040000	Fahrzeuge				27.857,30	34.000	-6.142,70
85000 042000	Amts-, Betriebs- und Geschäftsausstattung				4.624,54	5.000	-375,46
85000 070000	Aktivierungsfähige Rechte (immaterielle Vermögenswerte)				15.666,47	10.000	5.666,47
SU 34	Summe Auszahlungen investive Gebarung				2.920.622,12	3.308.000	-387.377,88
SA 2	Saldo (2) Geldfluss aus der investiven Gebarung (33 - 34)				-1.912.499,32	-3.208.600	1.296.100,68
SA 3	Saldo (3) Nettofinanzierungssaldo (SA 1 + SA 2)				-1.819.523,78	-1.961.900	142.376,22
Finanzierungstätigkeit							
85000 346101	Investitionsdarlehen von Finanzunternehmen				737.519,72	0	737.519,72
SU 35	Summe Einzahlungen aus der Finanzierungstätigkeit				737.519,72	0	737.519,72

Ansatz 85000 Konto	Betriebe der Wasserversorgung	RA2021	VA2021	Differenz	RA2021	VA2021	Differenz
		Ergebnisrechnung			Finanzierungsrechnung		
85000 346100	Investitionsdarlehen von Finan zunternehmen				267.789,22	267.900	-110,78
SU 36	Summe Auszahlungen aus der Finanzierungstätigkeit				267.789,22	267.900	-110,78
SA 4	Saldo (4) Geldfluss aus der Finanzierungstätigkeit (35 - 36)				469.730,50	-267.900	737.630,50
SA 5	Saldo (5) Geldfluss aus der voranschlagswirksamen Gebarung (SA 3 + SA 4)				-1.349.793,28	-2.229.800	880.006,72

UA 851	Betriebe der Abwasserbeseitigung	RA2021	VA2021	Differenz	RA2021	VA2021	Differenz
		Ergebnisrechnung			Finanzierungsrechnung		
SA 0 / SA 1	(0) Nettoergebnis (21 - 22) / Saldo (1) Geldfluss aus der operativen Gebarung (31 - 32)	-1.159.186,05	-1.000.000	-159.186,05	-464.252,49	827.600	-1.291.852,49
SA 00	Nettoergebnis nach Zuweisung und Entnahmen von Haushaltsrücklagen (SA 0 +/- SU 23)	-3.846.365,09	0	-3.846.365,09			
SA 2	Saldo (2) Geldfluss aus der investiven Gebarung (33 - 34)				-539,98	-3.599.500	3.598.960,02
SA 3	Saldo (3) Nettofinanzierungssaldo (SA 1 + SA 2)				-464.792,47	-2.771.900	2.307.107,53
SA 4	Saldo (4) Geldfluss aus der Finanzierungstätigkeit (35 - 36)				1.386.212,66	-273.500	1.659.712,66
SA 5	Saldo (5) Geldfluss aus der voranschlagswirksamen Gebarung (SA 3 + SA 4)				921.420,19	-3.045.400	3.966.820,19

Ansatz 85100 Konto	Betriebe der Abwasserbeseitigung	RA2021	VA2021	Differenz	RA2021	VA2021	Differenz
		Ergebnisrechnung			Finanzierungsrechnung		

Operative Gebarung

85100 803000	Veräußerungen von technischen Anlagen, Fahrzeugen und Maschi nen	1.471,98	0	1.471,98			
85100 810000	Erträge aus Leistungen	67.761,91	51.000	16.761,91	56.446,36	51.000	5.446,36
85100 810100	Erträge aus Leistungen	0,00	60.000	-60.000,00	-164,27	60.000	-60.164,27
85100 811000	Miete- und Pachtertrag	0,00	1.100	-1.100,00	0,00	1.100	-1.100,00
85100 813000	Erträge aus der Auflösung von Investitionszuschüssen (Kapita ltransfers)	561.607,78	80.300	481.307,78			
85100 816000	Kostenbeiträge (Kostensätze) für sonstige Leistungen	15.113,19	0	15.113,19	15.113,19	0	15.113,19
85100 816300	Vergütungen	0,00	54.000	-54.000,00	0,00	54.000	-54.000,00
85100 817400	Erträge aus der Auflösung von sonstigen Rückstellungen Abfertigungen	23.371,44	0	23.371,44			
85100 850000	Interessentenbeiträge von Grun dstückseigentümern und Anrainern (einmalig)	-605,55	900.000	-900.605,55	-380.811,63	900.000	-1.280.811,63
85100 852000	Gebühren für die Benützung von Gemeindeeinrichtungen und -an lagen	9.407.034,67	9.500.000	-92.965,33	9.251.795,62	9.500.000	-248.204,38
85100 860200	Transfers von Bund, Bundesfond s und Bundeskammern	117.137,87	110.300	6.837,87	117.137,87	110.300	6.837,87
85100 861000	Transfers von Ländern, Landesf onds und Landeskammern	37.690,31	35.800	1.890,31	37.690,31	35.800	1.890,31
85100 871000	Kapitaltransfers aus Gemeinde- Bedarfzuweisungsmittel	5.000,00	0	5.000,00	5.000,00	0	5.000,00
SU 21 / SU 31	Summe Erträge / Einzahlungen operative Gebarung	10.235.583,60	10.792.500	-556.916,40	9.102.207,45	10.712.200	-1.609.992,55
85100 400100	Geringwertige Wirtschaftsgüter (GWG)	16.951,68	20.000	-3.048,32	15.010,20	20.000	-4.989,80

Ansatz 85100 Konto	Betriebe der Abwasserbeseitigung	RA2021	VA2021	Differenz	RA2021	VA2021	Differenz
		Ergebnisrechnung			Finanzierungsrechnung		
85100 400200	Geringwertige Wirtschaftsgüter (GWG)	3.549,11	10.000	-6.450,89	3.549,11	10.000	-6.450,89
85100 452000	Treibstoffe	37.176,33	50.000	-12.823,67	37.176,33	50.000	-12.823,67
85100 459100	Sonstige Verbrauchsgüter	4.798,04	60.000	-55.201,96	4.789,18	60.000	-55.210,82
85100 459200	Sonstige Verbrauchsgüter	41,20	10.000	-9.958,80	41,20	10.000	-9.958,80
85100 510000	Geldbezüge der Vertragsbediensteten der Verwaltung	149.713,76	133.300	16.413,76	149.713,76	133.300	16.413,76
85100 511000	Geldbezüge der Vertragsbediensteten in handwerklicher Verwendung	502.583,87	511.600	-9.016,13	502.583,87	511.600	-9.016,13
85100 565000	Mehrleistungsvergütungen	215.336,86	185.300	30.036,86	215.336,86	185.300	30.036,86
85100 569000	Sonstige Nebengebühren	53.820,57	41.600	12.220,57	53.820,57	41.600	12.220,57
85100 580000	Dienstgeberbeiträge zum Ausgleichsfonds für Familienbeihilfen	24.718,31	26.200	-1.481,69	24.718,31	26.200	-1.481,69
85100 581000	Dienstgeberbeiträge zur Alterssicherung	-431,53	0	-431,53	-431,53	0	-431,53
85100 582000	Sonstige Dienstgeberbeiträge zur sozialen Sicherheit	174.354,20	166.900	7.454,20	174.354,20	166.900	7.454,20
85100 588000	Kommunalsteuer	24.575,28	23.000	1.575,28	24.575,28	23.000	1.575,28
85100 590000	Freiwillige Sozialleistungen	1.032,86	1.100	-67,14	1.032,86	1.100	-67,14
85100 591000	Dotierung von Rückstellungen für Abfertigungen	0,00	8.200	-8.200,00			
85100 592000	Dotierung von Rückstellungen für Jubiläumszuwendungen	8.819,87	7.200	1.619,87			
85100 593000	Dotierung von Rückstellungen für nicht konsumierte Urlaube	8.540,72	0	8.540,72			
85100 600000	Energiebezüge	31.890,11	40.000	-8.109,89	31.890,11	40.000	-8.109,89
85100 600100	Energiebezüge	13.670,46	10.000	3.670,46	12.286,12	10.000	2.286,12
85100 612000	Instandhaltung von Wasser- und Abwasserbauten und -anlagen	1.980.909,18	2.131.300	-150.390,82	1.895.521,02	2.131.300	-235.778,98
85100 617000	Instandhaltung von Fahrzeugen	61.618,26	75.000	-13.381,74	58.561,01	75.000	-16.438,99
85100 618000	Instandhaltung von sonstigen Anlagen	10.395,21	15.000	-4.604,79	10.395,21	15.000	-4.604,79
85100 619100	Instandhaltung von Sonderanlagen	67.215,72	100.000	-32.784,28	65.834,98	100.000	-34.165,02
85100 631200	Telekommunikationsdienste	1.343,28	3.000	-1.656,72	1.343,28	3.000	-1.656,72
85100 650000	Zinsen für Finanzschulden in Euro	5.296,12	7.000	-1.703,88	5.296,12	7.000	-1.703,88
85100 670000	Versicherungen	5.322,80	5.500	-177,20	5.322,80	5.500	-177,20
85100 670200	Versicherungen (Fahrzeuge)	7.248,37	8.500	-1.251,63	7.158,37	8.500	-1.341,63
85100 680000	Planmäßige Abschreibung	1.718.969,13	0	1.718.969,13			
85100 680400	Planmäßige Abschreibung	0,00	1.772.700	-1.772.700,00			
85100 680600	Planmäßige Abschreibung	0,00	101.300	-101.300,00			
85100 680700	Planmäßige Abschreibung	0,00	18.500	-18.500,00			
85100 691200	Schadensvergütungen	9.864,00	19.500	-9.636,00	9.864,00	19.500	-9.636,00
85100 700000	Miet- und Pachtaufwand	16.918,54	40.000	-23.081,46	16.200,40	40.000	-23.799,60
85100 700100	Vergüten	117.196,33	119.000	-1.803,67	117.196,33	119.000	-1.803,67
85100 710000	Öffentliche Abgaben, ohne Gebühren gemäß FAG	88.358,03	90.000	-1.641,97	88.017,33	90.000	-1.982,67
85100 710100	Öffentliche Abgaben, ohne Gebühren gemäß FAG	3.036,18	3.000	36,18	2.974,28	3.000	-25,72
85100 720100	Vergüten	79.545,84	60.000	19.545,84	79.545,84	60.000	19.545,84
85100 720200	Kostenbeiträge (Kostensätze) für Leistungen	13.175,99	20.000	-6.824,01	13.175,99	20.000	-6.824,01
85100 720300	Vergüten	76.060,00	11.700	64.360,00	76.060,00	11.700	64.360,00
85100 720400	Vergüten	934.539,00	884.400	50.139,00	934.539,00	884.400	50.139,00

Ansatz 85100 Konto	Betriebe der Abwasserbeseitigung	RA2021	VA2021	Differenz	RA2021	VA2021	Differenz
		Ergebnisrechnung			Finanzierungsrechnung		
85100 720500	Vergüten	3.569.008,33	3.569.000	8,33	3.569.008,33	3.569.000	8,33
85100 724000	Reisegebühren	211,20	200	11,20	211,20	200	11,20
85100 728100	Entgelte für sonstige Leistungen	106.615,01	150.000	-43.384,99	108.827,64	150.000	-41.172,36
85100 728200	Entgelte für sonstige Leistungen	26.510,21	30.000	-3.489,79	26.689,16	30.000	-3.310,84
85100 754000	Transfers an sonstige Träger des öffentlichen Rechts	1.224.271,22	1.250.000	-25.728,78	1.224.271,22	1.250.000	-25.728,78
85100 768000	Sonstige Transfers an private Haushalte	0,00	3.500	-3.500,00	0,00	3.500	-3.500,00
SU 22 / SU 32	Summe Aufwendungen / Auszahlungen operative Gebarung	11.394.769,65	11.792.500	-397.730,35	9.566.459,94	9.884.600	-318.140,06
SA 0 / SA 1	(0) Nettoergebnis (21 - 22) / Saldo (1) Geldfluss aus der operativen Gebarung (31 - 32)	-1.159.186,05	-1.000.000	-159.186,05	-464.252,49	827.600	-1.291.852,49
85100 794002	Zuweisung an zweckgebundene Haushaltsrücklagen	2.687.179,04	0	2.687.179,04			
85100 894001	Entnahmen von zweckgebundenen Haushaltsrücklagen	0,00	1.000.000	-1.000.000,00			
SU 23	Summe Haushaltsrücklagen	-2.687.179,04	1.000.000	-3.687.179,04			
SA 00	Nettoergebnis nach Zuweisung und Entnahmen von Haushaltsrücklagen (SA 0 +/- SU 23)	-3.846.365,09	0	-3.846.365,09			
Investive Gebarung							
85100 040000	Fahrzeuge				1.563,02	0	1.563,02
85100 300000	Kapitaltransfers von Bund, Bundesfonds und Bundeskammern				118.058,32	75.500	42.558,32
85100 301000	Kapitaltransfers von Ländern, Landesfonds und Landes-kammern				1.000,00	0	1.000,00
85100 305000	Kapitaltransfers von Unternehmen (ohne Finanzunternehmen)				21.762,99	0	21.762,99
85100 307100	Kapitaltransfers von privaten Haushalten und privaten Organisationen ohne Erwerbszweck und				1.200.669,52	0	1.200.669,52
85100 803000	Veräußerungen von technischen Anlagen, Fahrzeugen und Maschinen				109.429,98	0	109.429,98
SU 33	Summe Einzahlungen investive Gebarung				1.452.483,83	75.500	1.376.983,83
85100 004001	Wasser- und Abwasserbauten und -anlagen				290.905,19	1.305.000	-1.014.094,81
85100 004100	Wasser- und Abwasserbauten und -anlagen				230.244,82	460.000	-229.755,18
85100 004200	Wasser- und Abwasserbauten und -anlagen				0,00	200.000	-200.000,00
85100 040000	Fahrzeuge				0,00	30.000	-30.000,00
85100 042000	Amts-, Betriebs- und Geschäftsausstattung				2.476,40	10.000	-7.523,60
85100 060001	Im Bau befindliche Grundstückseinrichtungen				929.397,40	1.670.000	-740.602,60
SU 34	Summe Auszahlungen investive Gebarung				1.453.023,81	3.675.000	-2.221.976,19
SA 2	Saldo (2) Geldfluss aus der investiven Gebarung (33 - 34)				-539,98	-3.599.500	3.598.960,02
SA 3	Saldo (3) Nettofinanzierungssaldo (SA 1 + SA 2)				-464.792,47	-2.771.900	2.307.107,53
Finanzierungstätigkeit							
85100 346101	Investitionsdarlehen von Finanzunternehmen				1.659.558,78	0	1.659.558,78
SU 35	Summe Einzahlungen aus der Finanzierungstätigkeit				1.659.558,78	0	1.659.558,78
85100 346100	Investitionsdarlehen von Finanzunternehmen				273.346,12	273.500	-153,88
SU 36	Summe Auszahlungen aus der Finanzierungstätigkeit				273.346,12	273.500	-153,88
SA 4	Saldo (4) Geldfluss aus der Finanzierungstätigkeit (35 - 36)				1.386.212,66	-273.500	1.659.712,66

Ansatz 85100 Konto	Betriebe der Abwasserbeseitigung	RA2021	VA2021	Differenz	RA2021	VA2021	Differenz
		Ergebnisrechnung			Finanzierungsrechnung		
SA 5	Saldo (5) Geldfluss aus der voranschlagswirksamen Gebarung (SA 3 + SA 4)				921.420,19	-3.045.400	3.966.820,19
UA 852	Betriebe der Müllbeseitigung	RA2021	VA2021	Differenz	RA2021	VA2021	Differenz
		Ergebnisrechnung			Finanzierungsrechnung		
SA 0 / SA 1	(0) Nettoergebnis (21 - 22) / Saldo (1) Geldfluss aus der operativen Gebarung (31 - 32)	2.927.787,65	2.152.700	775.087,65	3.094.624,08	2.668.900	425.724,08
SA 00	Nettoergebnis nach Zuweisung und Entnahmen von Haushaltsrücklagen (SA 0 +/- SU 23)	2.083.508,66	2.152.700	-69.191,34			
SA 2	Saldo (2) Geldfluss aus der investiven Gebarung (33 - 34)				-246.341,83	-921.500	675.158,17
SA 3	Saldo (3) Nettofinanzierungssaldo (SA 1 + SA 2)				2.848.282,25	1.747.400	1.100.882,25
SA 4	Saldo (4) Geldfluss aus der Finanzierungstätigkeit (35 - 36)				841.630,07	0	841.630,07
SA 5	Saldo (5) Geldfluss aus der voranschlagswirksamen Gebarung (SA 3 + SA 4)				3.689.912,32	1.747.400	1.942.512,32
Ansatz 85200 Konto	Betriebe der Müllbeseitigung	RA2021	VA2021	Differenz	RA2021	VA2021	Differenz
		Ergebnisrechnung			Finanzierungsrechnung		
Operative Gebarung							
85200 803000	Veräußerungen von technischen Anlagen, Fahrzeugen und Maschinen	44.428,00	0	44.428,00			
85200 808000	Veräußerungen von Waren	1.147.669,90	620.000	527.669,90	1.128.382,19	620.000	508.382,19
85200 810200	Erträge aus Leistungen	56,65	0	56,65	56,65	0	56,65
85200 811000	Miete- und Pachtertrag	156.997,76	124.900	32.097,76	191.024,02	124.900	66.124,02
85200 813000	Erträge aus der Auflösung von Investitionszuschüssen (Kapitaltransfers)	551,39	0	551,39			
85200 816300	Vergütungen	0,00	200.000	-200.000,00	0,00	200.000	-200.000,00
85200 817200	Erträge aus der Auflösung von sonstigen Rückstellungen	4.049,24	0	4.049,24			
85200 817400	Erträge aus der Auflösung von sonstigen Rückstellungen Abfertigungen	44.987,59	27.400	17.587,59			
85200 829000	Sonstige Erträge	487,10	1.000	-512,90	487,10	1.000	-512,90
85200 852000	Gebühren für die Benützung von Gemeindeeinrichtungen und -anlagen	7.354.841,68	7.250.000	104.841,68	7.260.559,40	7.250.000	10.559,40
85200 852100	Gebühren für die Benützung von Gemeindeeinrichtungen und -anlagen	18.988,56	0	18.988,56	14.185,45	0	14.185,45
85200 852300	Gebühren für die Benützung von Gemeindeeinrichtungen und -anlagen	35.312,45	15.000	20.312,45	28.651,95	15.000	13.651,95
85200 852500	Abfallbehandlungsabgabe	2.226.858,24	2.160.000	66.858,24	2.177.197,81	2.160.000	17.197,81
85200 863000	Transfers von sonstigen Trägern öffentlichen Rechts und Sozialversicherungsträgern	1.500,00	1.500	0,00	1.500,00	1.500	0,00
85200 871000	Kapitaltransfers aus Gemeinde- Bedarfzuweisungsmittel	5.000,00	0	5.000,00	5.000,00	0	5.000,00
SU 21 / SU 31	Summe Erträge / Einzahlungen operative Gebarung	11.041.728,56	10.399.800	641.928,56	10.807.044,57	10.372.400	434.644,57
85200 400000	Geringwertige Wirtschaftsgüter (GWG)	76.885,53	110.000	-33.114,47	74.199,56	110.000	-35.800,44

Ansatz 85200 Konto	Betriebe der Müllbeseitigung	RA2021	VA2021	Differenz	RA2021	VA2021	Differenz
		Ergebnisrechnung			Finanzierungsrechnung		
85200 400100	Geringwertige Wirtschaftsgüter (GWG)	1.627,97	2.000	-372,03	1.686,66	2.000	-313,34
85200 452000	Treibstoffe	171.126,22	200.000	-28.873,78	171.126,22	200.000	-28.873,78
85200 452100	Treibstoffe	148.490,63	100.000	48.490,63	149.410,40	100.000	49.410,40
85200 453100	Schmier- und Schleifmittel	1.135,80	5.000	-3.864,20	1.135,80	5.000	-3.864,20
85200 454000	Reinigungsmittel	667,92	0	667,92	667,92	0	667,92
85200 459000	Sonstige Verbrauchsgüter	26.949,25	43.300	-16.350,75	29.201,50	43.300	-14.098,50
85200 459100	Sonstige Verbrauchsgüter	5.769,52	8.000	-2.230,48	4.877,50	8.000	-3.122,50
85200 510000	Geldbezüge der Vertragsbediensteten der Verwaltung	292.635,10	241.200	51.435,10	292.635,10	241.200	51.435,10
85200 511000	Geldbezüge der Vertragsbediensteten in handwerklicher Verwendung	1.721.176,41	1.769.300	-48.123,59	1.721.176,41	1.769.300	-48.123,59
85200 521000	Geldbezüge der ganzjährig beschäftigten Arbeiter	21.130,20	21.300	-169,80	21.130,20	21.300	-169,80
85200 523000	Geldbezüge der nicht ganzjährig beschäftigten Arbeiter	9.485,32	12.000	-2.514,68	9.485,32	12.000	-2.514,68
85200 565000	Mehrleistungsvergütungen	276.637,03	391.300	-114.662,97	276.637,03	391.300	-114.662,97
85200 569000	Sonstige Nebengebühren	142.696,98	141.800	896,98	142.696,98	141.800	896,98
85200 580000	Dienstgeberbeiträge zum Ausgleichsfonds für Familienbeihilfen	88.378,95	94.000	-5.621,05	88.378,95	94.000	-5.621,05
85200 581000	Dienstgeberbeiträge zur Alterssicherung	-432,00	0	-432,00	-432,00	0	-432,00
85200 582000	Sonstige Dienstgeberbeiträge zur sozialen Sicherheit	495.722,68	523.300	-27.577,32	495.722,68	523.300	-27.577,32
85200 588000	Kommunalsteuer	68.857,80	75.900	-7.042,20	68.857,80	75.900	-7.042,20
85200 590000	Freiwillige Sozialleistungen	2.985,16	3.300	-314,84	2.985,16	3.300	-314,84
85200 592000	Dotierung von Rückstellungen für Jubiläumsszuwendungen	10.304,38	45.500	-35.195,62			
85200 600000	Energiebezüge	33.780,84	49.000	-15.219,16	29.904,68	49.000	-19.095,32
85200 600100	Energiebezüge	17.913,41	15.000	2.913,41	17.913,41	15.000	2.913,41
85200 614000	Instandhaltung von Gebäuden und Bauten	424,14	6.000	-5.575,86	424,14	6.000	-5.575,86
85200 617000	Instandhaltung von Fahrzeugen	223.765,00	220.000	3.765,00	214.560,65	220.000	-5.439,35
85200 617100	Instandhaltung von Fahrzeugen	44.359,11	25.000	19.359,11	38.703,91	25.000	13.703,91
85200 618000	Instandhaltung von sonstigen Anlagen	28.777,28	32.000	-3.222,72	17.082,87	32.000	-14.917,13
85200 618100	Instandhaltung von sonstigen Anlagen	39.905,03	35.000	4.905,03	33.741,92	35.000	-1.258,08
85200 621000	Sonstige Transporte	6.828,87	7.500	-671,13	7.395,27	7.500	-104,73
85200 630000	Postdienste	0,00	100	-100,00	0,00	100	-100,00
85200 630100	Postdienste	0,00	100	-100,00	0,00	100	-100,00
85200 631000	Telekommunikationsdienste	509,54	800	-290,46	509,54	800	-290,46
85200 659000	Geldverkehrs- und Bankspesen	25,04	500	-474,96	24,75	500	-475,25
85200 670000	Versicherungen	11.077,04	11.200	-122,96	11.077,04	11.200	-122,96
85200 670100	Versicherungen	307,17	300	7,17	307,17	300	7,17
85200 670200	Versicherungen (Fahrzeuge)	44.058,78	45.000	-941,22	38.506,46	45.000	-6.493,54
85200 680000	Planmäßige Abschreibung	529.905,93	0	529.905,93			
85200 680300	Planmäßige Abschreibung	0,00	66.000	-66.000,00			
85200 680500	Planmäßige Abschreibung	0,00	29.000	-29.000,00			
85200 680600	Planmäßige Abschreibung	0,00	328.000	-328.000,00			
85200 680700	Planmäßige Abschreibung	0,00	75.100	-75.100,00			
85200 691000	Schadensvergütungen	0,00	1.000	-1.000,00	0,00	1.000	-1.000,00
85200 700000	Miet- und Pachtaufwand	7.545,07	15.200	-7.654,93	7.088,92	15.200	-8.111,08

Ansatz 85200 Konto	Betriebe der Müllbeseitigung	RA2021	VA2021	Differenz	RA2021	VA2021	Differenz
		Ergebnisrechnung			Finanzierungsrechnung		
85200 700100	Miet- und Pachtaufwand	58,01	0	58,01	58,01	0	58,01
85200 700200	Vergüten	156.261,77	158.600	-2.338,23	156.261,77	158.600	-2.338,23
85200 705000	Operating Leasing	5.280,00	5.500	-220,00	5.280,00	5.500	-220,00
85200 710000	Öffentliche Abgaben, ohne Gebühren gemäß FAG	31.517,04	31.000	517,04	31.517,04	31.000	517,04
85200 710100	Öffentliche Abgaben, ohne Gebühren gemäß FAG	9.143,88	7.000	2.143,88	8.671,69	7.000	1.671,69
85200 720100	Vergüten	59.144,58	45.000	14.144,58	59.144,58	45.000	14.144,58
85200 720300	Vergüten	76.060,00	11.700	64.360,00	76.060,00	11.700	64.360,00
85200 720400	Vergüten	781.601,00	759.700	21.901,00	781.601,00	759.700	21.901,00
85200 724000	Reisegebühren	576,80	600	-23,20	576,80	600	-23,20
85200 728100	Entgelte für sonstige Leistungen	27.499,30	20.000	7.499,30	29.795,02	20.000	9.795,02
85200 728200	Entgelte für sonstige Leistungen	630.048,07	490.000	140.048,07	631.541,13	490.000	141.541,13
85200 728300	Entgelte für sonstige Leistungen	1.684.516,58	1.900.000	-215.483,42	1.863.724,40	1.900.000	-36.275,60
85200 728800	Entgelte für sonstige Leistungen	100.820,78	69.000	31.820,78	99.369,13	69.000	30.369,13
SU 22 / SU 32	Summe Aufwendungen / Auszahlungen operative Gebarung	8.113.940,91	8.247.100	-133.159,09	7.712.420,49	7.703.500	8.920,49
SA 0 / SA 1	(0) Nettoergebnis (21 - 22) / Saldo (1) Geldfluss aus der operativen Gebarung (31 - 32)	2.927.787,65	2.152.700	775.087,65	3.094.624,08	2.668.900	425.724,08
85200 794001	Zuweisung an zweckgebundene Haushaltsrücklagen	1.000,00	0	1.000,00			
85200 794002	Zuweisung an zweckgebundene Haushaltsrücklagen	843.278,99	0	843.278,99			
SU 23	Summe Haushaltsrücklagen	-844.278,99	0	-844.278,99			
SA 00	Nettoergebnis nach Zuweisung und Entnahmen von Haushaltsrücklagen (SA 0 +/- SU 23)	2.083.508,66	2.152.700	-69.191,34			
Investive Gebarung							
85200 300000	Kapitaltransfers von Bund, Bundesfonds und Bundeskammern				3.000,00	0	3.000,00
85200 301000	Kapitaltransfers von Ländern, Landesfonds und Landeskammern				1.000,00	0	1.000,00
85200 803000	Veräußerungen von technischen Anlagen, Fahrzeugen und Maschinen				64.186,00	0	64.186,00
SU 33	Summe Einzahlungen investive Gebarung				68.186,00	0	68.186,00
85200 010001	Gebäude und Bauten				0,00	90.000	-90.000,00
85200 040000	Fahrzeuge				234.557,19	245.000	-10.442,81
85200 042000	Amts-, Betriebs- und Geschäftsausstattung				80.659,64	155.000	-74.340,36
85200 042100	Amts-, Betriebs- und Geschäftsausstattung				-657,00	6.500	-7.157,00
85200 060001	Im Bau befindliche Grundstückseinrichtungen				0,00	225.000	-225.000,00
85200 062001	Im Bau befindliche technische Anlagen/Fahrzeuge/Maschinen				0,00	200.000	-200.000,00
85200 070000	Aktivierungsfähige Rechte (immaterielle Vermögenswerte)				-32,00	0	-32,00
SU 34	Summe Auszahlungen investive Gebarung				314.527,83	921.500	-606.972,17
SA 2	Saldo (2) Geldfluss aus der investiven Gebarung (33 - 34)				-246.341,83	-921.500	675.158,17
SA 3	Saldo (3) Nettofinanzierungssaldo (SA 1 + SA 2)				2.848.282,25	1.747.400	1.100.882,25
Finanzierungstätigkeit							
85200 346101	Investitionsdarlehen von Finanzunternehmen				841.630,07	0	841.630,07

Ansatz 85200 Konto	Betriebe der Müllbeseitigung	RA2021	VA2021	Differenz	RA2021	VA2021	Differenz
		Ergebnisrechnung			Finanzierungsrechnung		
SU 35	Summe Einzahlungen aus der Finanzierungstätigkeit				841.630,07	0	841.630,07
SU 36	Summe Auszahlungen aus der Finanzierungstätigkeit				0,00	0	0,00
SA 4	Saldo (4) Geldfluss aus der Finanzierungstätigkeit (35 - 36)				841.630,07	0	841.630,07
SA 5	Saldo (5) Geldfluss aus der voranschlagswirksamen Gebarung (SA 3 + SA 4)				3.689.912,32	1.747.400	1.942.512,32
UA 859 Konto	Sonstige Betriebe mit marktbestimmter Tätigkeit	RA2021	VA2021	Differenz	RA2021	VA2021	Differenz
		Ergebnisrechnung			Finanzierungsrechnung		
SA 0 / SA 1	(0) Nettoergebnis (21 - 22) / Saldo (1) Geldfluss aus der operativen Gebarung (31 - 32)	-3.074.585,23	-2.504.600	-569.985,23	-2.767.485,80	-1.902.300	-865.185,80
SA 00	Nettoergebnis nach Zuweisung und Entnahmen von Haushaltsrücklagen (SA 0 +/- SU 23)	-3.074.585,23	-2.504.600	-569.985,23			
SA 2	Saldo (2) Geldfluss aus der investiven Gebarung (33 - 34)				-315.624,72	-521.200	205.575,28
SA 3	Saldo (3) Nettofinanzierungssaldo (SA 1 + SA 2)				-3.083.110,52	-2.423.500	-659.610,52
SA 4	Saldo (4) Geldfluss aus der Finanzierungstätigkeit (35 - 36)				-228.785,16	-228.800	14,84
SA 5	Saldo (5) Geldfluss aus der voranschlagswirksamen Gebarung (SA 3 + SA 4)				-3.311.895,68	-2.652.300	-659.595,68
Ansatz 85910 Konto	Garagen und Park & Ride-Anlagen	RA2021	VA2021	Differenz	RA2021	VA2021	Differenz
		Ergebnisrechnung			Finanzierungsrechnung		
Operative Gebarung							
85910 811000	Miete- und Pächtertrag	443.830,05	400.000	43.830,05	443.830,05	400.000	43.830,05
85910 811100	Miete- und Pächtertrag	185.727,47	210.000	-24.272,53	180.662,56	210.000	-29.337,44
85910 816000	Kostenbeiträge (Kostensätze) für sonstige Leistungen	535,51	12.000	-11.464,49	535,51	12.000	-11.464,49
85910 861000	Transfers von Ländern, Landesfonds und Landeskammern	16.378,47	0	16.378,47	16.378,47	0	16.378,47
SU 21 / SU 31	Summe Erträge / Einzahlungen operative Gebarung	646.471,50	622.000	24.471,50	641.406,59	622.000	19.406,59
85910 400000	Geringwertige Wirtschaftsgüter (GWG)	3.657,52	2.000	1.657,52	3.657,52	2.000	1.657,52
85910 459000	Sonstige Verbrauchsgüter	929,50	5.000	-4.070,50	929,50	5.000	-4.070,50
85910 459100	Sonstige Verbrauchsgüter	422,40	0	422,40	422,40	0	422,40
85910 600000	Energiebezüge	51.559,02	62.000	-10.440,98	51.559,02	62.000	-10.440,98
85910 600100	Energiebezüge	12.974,10	0	12.974,10	12.974,10	0	12.974,10
85910 614000	Instandhaltung von Gebäuden und Bauten	57.484,89	115.000	-57.515,11	57.484,89	115.000	-57.515,11
85910 614001	Instandhaltung von Gebäuden und Bauten	325.375,23	500.000	-174.624,77	336.888,10	500.000	-163.111,90
85910 614100	Instandhaltung von Gebäuden und Bauten	16.072,15	0	16.072,15	15.247,03	0	15.247,03
85910 618000	Instandhaltung von sonstigen Anlagen	56.182,15	43.000	13.182,15	53.538,70	43.000	10.538,70
85910 618100	Vergüten	0,00	17.000	-17.000,00	0,00	17.000	-17.000,00
85910 619000	Instandhaltung von Sonderanlagen	81.046,28	1.000	80.046,28	81.046,28	1.000	80.046,28
85910 631000	Telekommunikationsdienste	273,06	1.000	-726,94	247,43	1.000	-752,57
85910 631100	Telekommunikationsdienste	218,17	0	218,17	218,17	0	218,17
85910 650000	Zinsen für Finanzschulden in Euro	12.723,37	13.000	-276,63	12.723,37	13.000	-276,63
85910 659000	Geldverkehrs- und Bankspesen	4.647,73	4.600	47,73	4.647,73	4.600	47,73

Ansatz 85910	Garagen und Park & Ride-Anlagen	RA2021	VA2021	Differenz	RA2021	VA2021	Differenz
Konto		Ergebnisrechnung			Finanzierungsrechnung		
85910 670000	Versicherungen	5.778,45	10.200	-4.421,55	5.778,45	10.200	-4.421,55
85910 680000	Planmäßige Abschreibung	434.538,10	0	434.538,10			
85910 680300	Planmäßige Abschreibung	0,00	391.500	-391.500,00			
85910 700000	Miet- und Pachtaufwand	712,29	200	512,29	712,29	200	512,29
85910 700100	Miet- und Pachtaufwand	1.190,63	0	1.190,63	1.190,63	0	1.190,63
85910 710000	Öffentliche Abgaben, ohne Gebühren gemäß FAG	11.077,90	15.000	-3.922,10	9.898,98	15.000	-5.101,02
85910 710100	Öffentliche Abgaben, ohne Gebühren gemäß FAG	2.951,31	3.400	-448,69	2.951,31	3.400	-448,69
85910 728000	Entgelte für sonstige Leistungen	169.154,45	200.000	-30.845,55	169.154,45	200.000	-30.845,55
85910 728100	Entgelte für sonstige Leistungen	30.777,07	100.000	-69.222,93	30.659,35	100.000	-69.340,65
SU 22 / SU 32	Summe Aufwendungen / Auszahlungen operative Gebarung	1.279.745,77	1.483.900	-204.154,23	851.929,70	1.092.400	-240.470,30
SA 0 / SA 1	(0) Nettoergebnis (21 - 22) / Saldo (1) Geldfluss aus der operativen Gebarung (31 - 32)	-633.274,27	-861.900	228.625,73	-210.523,11	-470.400	259.876,89
SU 23	Summe Haushaltsrücklagen	0,00	0	0,00			
SA 00	Nettoergebnis nach Zuweisung und Entnahmen von Haushaltsrücklagen (SA 0 +/- SU 23)	-633.274,27	-861.900	228.625,73			
Investive Gebarung							
SU 33	Summe Einzahlungen investive Gebarung				0,00	0	0,00
SU 34	Summe Auszahlungen investive Gebarung				0,00	0	0,00
SA 2	Saldo (2) Geldfluss aus der investiven Gebarung (33 - 34)				0,00	0	0,00
SA 3	Saldo (3) Nettofinanzierungssaldo (SA 1 + SA 2)				-210.523,11	-470.400	259.876,89
Finanzierungstätigkeit							
SU 35	Summe Einzahlungen aus der Finanzierungstätigkeit				0,00	0	0,00
85910 346100	Investitionsdarlehen von Finanzunternehmen				228.785,16	228.800	-14,84
SU 36	Summe Auszahlungen aus der Finanzierungstätigkeit				228.785,16	228.800	-14,84
SA 4	Saldo (4) Geldfluss aus der Finanzierungstätigkeit (35 - 36)				-228.785,16	-228.800	14,84
SA 5	Saldo (5) Geldfluss aus der voranschlagswirksamen Gebarung (SA 3 + SA 4)				-439.308,27	-699.200	259.891,73

Ansatz 85920 Konto	Bestattungsunternehmen	RA2021	VA2021	Differenz	RA2021	VA2021	Differenz
		Ergebnisrechnung			Finanzierungsrechnung		
Operative Gebarung							
85920 817500	Erträge aus der Auflösung von sonstigen Rückstellungen Jubiläumszuwendungen	15.029,91	7.500	7.529,91			
85920 827000	Kostenersätze für die Überlassung von Bediensteten an Dritte	514.376,78	717.600	-203.223,22	514.376,78	717.600	-203.223,22
SU 21 / SU 31	Summe Erträge / Einzahlungen operative Gebarung	529.406,69	725.100	-195.693,31	514.376,78	717.600	-203.223,22
85920 510000	Geldbezüge der Vertragsbediensteten der Verwaltung	177.090,47	173.800	3.290,47	177.090,47	173.800	3.290,47
85920 511000	Geldbezüge der Vertragsbediensteten in handwerklicher Verwendung	175.652,15	257.300	-81.647,85	175.652,15	257.300	-81.647,85
85920 521000	Geldbezüge der ganzjährig beschäftigten Arbeiter	39.639,70	37.800	1.839,70	39.639,70	37.800	1.839,70
85920 565000	Mehrleistungsvergütungen	66.686,47	58.500	8.186,47	66.686,47	58.500	8.186,47
85920 566000	Zuwendungen aus Anlass von Dienstjubiläen	9.309,60	9.500	-190,40	9.309,60	9.500	-190,40
85920 569000	Sonstige Nebengebühren	23.378,37	22.200	1.178,37	23.378,37	22.200	1.178,37
85920 580000	Dienstgeberbeiträge zum Ausgleichsfonds für Familienbeihilfen	15.610,22	20.000	-4.389,78	15.610,22	20.000	-4.389,78
85920 580100	Dienstgeberbeiträge FBH-Ausgleichsfonds	1.513,39	0	1.513,39	1.513,39	0	1.513,39
85920 582000	Sonstige Dienstgeberbeiträge zur sozialen Sicherheit	100.111,29	113.500	-13.388,71	100.165,29	113.500	-13.334,71
85920 588000	Kommunalsteuer	14.741,65	17.000	-2.258,35	14.741,65	17.000	-2.258,35
85920 590000	Freiwillige Sozialleistungen	625,48	500	125,48	625,48	500	125,48
85920 591000	Dotierung von Rückstellungen für Abfertigungen	2.484,67	3.600	-1.115,33			
85920 593000	Dotierung von Rückstellungen für nicht konsumierte Urlaube	51.380,91	0	51.380,91			
85920 724000	Reisegebühren	4.578,88	3.900	678,88	4.578,88	3.900	678,88
SU 22 / SU 32	Summe Aufwendungen / Auszahlungen operative Gebarung	682.803,25	717.600	-34.796,75	628.991,67	714.000	-85.008,33
SA 0 / SA 1	(0) Nettoergebnis (21 - 22) / Saldo (1) Geldfluss aus der operativen Gebarung (31 - 32)	-153.396,56	7.500	-160.896,56	-114.614,89	3.600	-118.214,89
SU 23	Summe Haushaltsrücklagen	0,00	0	0,00			
SA 00	Nettoergebnis nach Zuweisung und Entnahmen von Haushaltsrücklagen (SA 0 +/- SU 23)	-153.396,56	7.500	-160.896,56			
Investive Gebarung							
SU 33	Summe Einzahlungen investive Gebarung				0,00	0	0,00
SU 34	Summe Auszahlungen investive Gebarung				0,00	0	0,00
SA 2	Saldo (2) Geldfluss aus der investiven Gebarung (33 - 34)				0,00	0	0,00
SA 3	Saldo (3) Nettofinanzierungssaldo (SA 1 + SA 2)				-114.614,89	3.600	-118.214,89
Finanzierungstätigkeit							
SU 35	Summe Einzahlungen aus der Finanzierungstätigkeit				0,00	0	0,00
SU 36	Summe Auszahlungen aus der Finanzierungstätigkeit				0,00	0	0,00
SA 4	Saldo (4) Geldfluss aus der Finanzierungstätigkeit (35 - 36)				0,00	0	0,00
SA 5	Saldo (5) Geldfluss aus der voranschlagswirksamen Gebarung (SA 3 + SA 4)				-114.614,89	3.600	-118.214,89
Ansatz 85930	Seniorenwohnheim Stadtwald	RA2021	VA2021	Differenz	RA2021	VA2021	Differenz

Ansatz 85930 Konto	Seniorenwohnheim Stadtwald	RA2021	VA2021	Differenz	RA2021	VA2021	Differenz
		Ergebnisrechnung			Finanzierungsrechnung		
Operative Gebarung							
85930 810100	Erträge aus Leistungen	4.841.210,33	6.050.000	-1.208.789,67	4.841.112,11	6.050.000	-1.208.887,89
85930 810200	Erträge aus Leistungen	13.779,55	11.700	2.079,55	13.779,55	11.700	2.079,55
85930 810300	Erträge aus Leistungen	3.292,36	5.000	-1.707,64	3.292,36	5.000	-1.707,64
85930 817200	Erträge aus der Auflösung von sonstigen Rückstellungen	59.514,22	0	59.514,22			
85930 817400	Erträge aus der Auflösung von sonstigen Rückstellungen Abfertigungen	71.175,27	0	71.175,27			
85930 817500	Erträge aus der Auflösung von sonstigen Rückstellungen Jubiläumszuwendungen	167.644,67	0	167.644,67			
85930 829000	Sonstige Erträge	3.541,81	1.500	2.041,81	3.541,81	1.500	2.041,81
85930 864100	Transfers von Unternehmen (ohne Finanzunternehmen) und andere	20.945,46	26.000	-5.054,54	20.945,46	26.000	-5.054,54
SU 21 / SU 31	Summe Erträge / Einzahlungen operative Gebarung	5.181.103,67	6.094.200	-913.096,33	4.882.671,29	6.094.200	-1.211.528,71
85930 400000	Geringwertige Wirtschaftsgüter (GWG)	76.353,09	36.100	40.253,09	70.776,82	36.100	34.676,82
85930 402000	Verbrauchsgüter für innerbetriebliche Leistungen	2.166,61	1.500	666,61	2.568,93	1.500	1.068,93
85930 409000	Ersatzteile	517,50	2.800	-2.282,50	517,50	2.800	-2.282,50
85930 413000	Handelswaren	8.803,38	6.000	2.803,38	9.629,18	6.000	3.629,18
85930 420000	Roh-, Hilfs- und Baustoffe	2.795,01	4.000	-1.204,99	2.637,05	4.000	-1.362,95
85930 430000	Lebensmittel	299.641,02	392.400	-92.758,98	293.323,20	392.400	-99.076,80
85930 452000	Treibstoffe	90,39	300	-209,61	90,39	300	-209,61
85930 452100	Treibstoffe	0,00	900	-900,00	0,00	900	-900,00
85930 454000	Reinigungsmittel	27.356,68	49.000	-21.643,32	27.300,04	49.000	-21.699,96
85930 455000	Chemische und sonstige artverwandte Mittel	18.298,31	20.600	-2.301,69	14.474,29	20.600	-6.125,71
85930 456000	Schreib-, Zeichen- und sonstige Büromittel	6.823,75	5.800	1.023,75	6.831,33	5.800	1.031,33
85930 457000	Druckwerke	114,00	600	-486,00	19,95	600	-580,05
85930 458000	Mittel zur ärztlichen Betreuung und Gesundheitsvorsorge	22.066,47	25.500	-3.433,53	21.935,33	25.500	-3.564,67
85930 459000	Sonstige Verbrauchsgüter	76.912,97	59.000	17.912,97	82.995,10	59.000	23.995,10
85930 510000	Geldbezüge der Vertragsbediensteten der Verwaltung	2.167.238,65	2.402.800	-235.561,35	2.167.238,65	2.402.800	-235.561,35
85930 511000	Geldbezüge der Vertragsbediensteten in handwerklicher Verwendung	696.225,31	637.500	58.725,31	696.225,31	637.500	58.725,31
85930 521000	Geldbezüge der ganzjährig beschäftigten Arbeiter	607.690,58	579.800	27.890,58	607.690,58	579.800	27.890,58
85930 523000	Geldbezüge der nicht ganzjährig beschäftigten Arbeiter	30.237,41	16.000	14.237,41	30.237,41	16.000	14.237,41
85930 563000	Sonstige Aufwandsentschädigungen	12,77	0	12,77	12,77	0	12,77
85930 565000	Mehrleistungsvergütungen	646.954,67	543.800	103.154,67	646.954,67	543.800	103.154,67
85930 566000	Zuwendungen aus Anlass von Dienstjubiläen	35.747,82	41.700	-5.952,18	35.747,82	41.700	-5.952,18
85930 569000	Sonstige Nebengebühren	175.793,90	183.400	-7.606,10	175.793,90	183.400	-7.606,10
85930 580000	Dienstgeberbeiträge zum Ausgleichsfonds für Familienbeihilfen	150.605,97	163.600	-12.994,03	150.605,97	163.600	-12.994,03
85930 580100	Dienstgeberbeiträge zum Ausgleichsfonds für Familienbeihilfen	9,01	0	9,01	9,01	0	9,01
85930 581000	Dienstgeberbeiträge zur Alterssicherung	-2.200,99	0	-2.200,99	-2.200,99	0	-2.200,99
85930 582000	Sonstige Dienstgeberbeiträge zur sozialen Sicherheit	882.108,64	923.100	-40.991,36	882.108,64	923.100	-40.991,36

Ansatz 85930 Seniorenwohnheim Stadtwald			RA2021	VA2021	Differenz	RA2021	VA2021	Differenz
Konto	Ergebnisrechnung			Finanzierungsrechnung				
85930 590000	Freiwillige Sozialleistungen		5.310,06	5.700	-389,94	5.310,06	5.700	-389,94
85930 591000	Dotierung von Rückstellungen für Abfertigungen		0,00	58.400	-58.400,00			
85930 592000	Dotierung von Rückstellungen für Jubiläumszuwendungen		0,00	700	-700,00			
85930 600000	Energiebezüge		137.597,64	142.000	-4.402,36	137.597,64	142.000	-4.402,36
85930 614000	Instandhaltung von Gebäuden und Bauten		5.553,85	32.000	-26.446,15	6.143,39	32.000	-25.856,61
85930 616000	Instandhaltung von Maschinen und maschinellen Anlagen		547,55	1.700	-1.152,45	895,55	1.700	-804,45
85930 617100	Instandhaltung von Fahrzeugen		1.356,52	2.000	-643,48	1.235,52	2.000	-764,48
85930 618000	Instandhaltung von sonstigen Anlagen		33.873,03	74.400	-40.526,97	32.980,12	74.400	-41.419,88
85930 621000	Sonstige Transporte		0,00	500	-500,00	0,00	500	-500,00
85930 630000	Postdienste		62,00	100	-38,00	62,00	100	-38,00
85930 631000	Telekommunikationsdienste		4.154,81	4.000	154,81	4.154,81	4.000	154,81
85930 670000	Versicherungen		10.008,66	13.800	-3.791,34	10.008,66	13.800	-3.791,34
85930 670200	Versicherungen (Fahrzeuge)		832,00	1.000	-168,00	832,00	1.000	-168,00
85930 680000	Planmäßige Abschreibung		150.385,30	0	150.385,30			
85930 680100	Planmäßige Abschreibung		0,00	5.700	-5.700,00			
85930 680300	Planmäßige Abschreibung		0,00	43.300	-43.300,00			
85930 680600	Planmäßige Abschreibung		0,00	3.100	-3.100,00			
85930 680700	Planmäßige Abschreibung		0,00	103.500	-103.500,00			
85930 700000	Miet- und Pachtaufwand		0,00	24.000	-24.000,00	0,00	24.000	-24.000,00
85930 700700	Miet- und Pachtaufwand (Betriebskosten)		188.274,65	172.400	15.874,65	188.274,65	172.400	15.874,65
85930 700800	Miet- und Pachtaufwand (Haupt- mietzins)		706.208,40	721.500	-15.291,60	706.208,40	721.500	-15.291,60
85930 700900	Miet- und Pachtaufwand (Verwaltung)		40.324,80	40.300	24,80	40.324,80	40.300	24,80
85930 710000	Öffentliche Abgaben, ohne Gebühren gemäß FAG		0,00	200	-200,00	0,00	200	-200,00
85930 710100	Öffentliche Abgaben, ohne Gebühren gemäß FAG		1,90	200	-198,10	1,90	200	-198,10
85930 724000	Reisegebühren		0,00	1.000	-1.000,00	0,00	1.000	-1.000,00
85930 726000	Mitgliedsbeiträge an Institutionen		0,00	1.200	-1.200,00	0,00	1.200	-1.200,00
85930 728200	Entgelte für sonstige Leistungen		248.783,98	189.500	59.283,98	263.826,74	189.500	74.326,74
85930 750000	Transfers an Bund, Bundesfonds und Bundeskammern		3.380,00	6.000	-2.620,00	3.640,00	6.000	-2.360,00
SU 22 / SU 32	Summe Aufwendungen / Auszahlungen operative Gebarung		7.469.018,07	7.744.400	-275.381,93	7.325.019,09	7.529.700	-204.680,91
SA 0 / SA 1	(0) Nettoergebnis (21 - 22) / Saldo (1) Geldfluss aus der operativen Gebarung (31 - 32)		-2.287.914,40	-1.650.200	-637.714,40	-2.442.347,80	-1.435.500	-1.006.847,80
SU 23	Summe Haushaltsrücklagen		0,00	0	0,00			
SA 00	Nettoergebnis nach Zuweisung und Entnahmen von Haushaltsrücklagen (SA 0 +/- SU 23)		-2.287.914,40	-1.650.200	-637.714,40			
Investive Gebarung								
SU 33	Summe Einzahlungen investive Gebarung					0,00	0	0,00
85930 042000	Amts-, Betriebs- und Geschäftsausstattung					258.524,72	464.200	-205.675,28
85930 070000	Aktivierungsfähige Rechte (immaterielle Vermögenswerte)					57.100,00	57.000	100,00
SU 34	Summe Auszahlungen investive Gebarung					315.624,72	521.200	-205.575,28
SA 2	Saldo (2) Geldfluss aus der investiven Gebarung (33 - 34)					-315.624,72	-521.200	205.575,28
SA 3	Saldo (3) Nettofinanzierungssaldo (SA 1 + SA 2)					-2.757.972,52	-1.956.700	-801.272,52

Ansatz 85930 Konto	Seniorenwohnheim Stadtwald	RA2021	VA2021	Differenz	RA2021	VA2021	Differenz
		Ergebnisrechnung			Finanzierungsrechnung		
Finanzierungstätigkeit							
SU 35	Summe Einzahlungen aus der Finanzierungstätigkeit				0,00	0	0,00
SU 36	Summe Auszahlungen aus der Finanzierungstätigkeit				0,00	0	0,00
SA 4	Saldo (4) Geldfluss aus der Finanzierungstätigkeit (35 - 36)				0,00	0	0,00
SA 5	Saldo (5) Geldfluss aus der voranschlagswirksamen Gebarung (SA 3 + SA 4)				-2.757.972,52	-1.956.700	-801.272,52
A 89	Wirtschaftliche Unternehmungen (Fortsetzung)	RA2021	VA2021	Differenz	RA2021	VA2021	Differenz
		Ergebnisrechnung			Finanzierungsrechnung		
SA 0 / SA 1	(0) Nettoergebnis (21 - 22) / Saldo (1) Geldfluss aus der operativen Gebarung (31 - 32)	-152.710,96	-170.300	17.589,04	-119.041,21	-138.400	19.358,79
SA 00	Nettoergebnis nach Zuweisung und Entnahmen von Haushaltsrücklagen (SA 0 +/- SU 23)	-152.710,96	-170.300	17.589,04			
SA 2	Saldo (2) Geldfluss aus der investiven Gebarung (33 - 34)				0,00	-19.000	19.000,00
SA 3	Saldo (3) Nettofinanzierungssaldo (SA 1 + SA 2)				-119.041,21	-157.400	38.358,79
SA 4	Saldo (4) Geldfluss aus der Finanzierungstätigkeit (35 - 36)				0,00	0	0,00
SA 5	Saldo (5) Geldfluss aus der voranschlagswirksamen Gebarung (SA 3 + SA 4)				-119.041,21	-157.400	38.358,79
UA 894	Stadthallen, Kongresshäuser	RA2021	VA2021	Differenz	RA2021	VA2021	Differenz
		Ergebnisrechnung			Finanzierungsrechnung		
SA 0 / SA 1	(0) Nettoergebnis (21 - 22) / Saldo (1) Geldfluss aus der operativen Gebarung (31 - 32)	-152.710,96	-170.300	17.589,04	-119.060,04	-138.400	19.339,96
SA 00	Nettoergebnis nach Zuweisung und Entnahmen von Haushaltsrücklagen (SA 0 +/- SU 23)	-152.710,96	-170.300	17.589,04			
SA 2	Saldo (2) Geldfluss aus der investiven Gebarung (33 - 34)				0,00	-19.000	19.000,00
SA 3	Saldo (3) Nettofinanzierungssaldo (SA 1 + SA 2)				-119.060,04	-157.400	38.339,96
SA 4	Saldo (4) Geldfluss aus der Finanzierungstätigkeit (35 - 36)				0,00	0	0,00
SA 5	Saldo (5) Geldfluss aus der voranschlagswirksamen Gebarung (SA 3 + SA 4)				-119.060,04	-157.400	38.339,96
Ansatz 89420	Kultur- und Veranstaltungszentren	RA2021	VA2021	Differenz	RA2021	VA2021	Differenz
		Ergebnisrechnung			Finanzierungsrechnung		
Operative Gebarung							
89420 811000	Miete- und Pächtertrag	8.498,14	19.700	-11.201,86	7.885,08	19.700	-11.814,92
89420 816000	Vergütungen	77.352,34	77.300	52,34	77.352,34	77.300	52,34
SU 21 / SU 31	Summe Erträge / Einzahlungen operative Gebarung	85.850,48	97.000	-11.149,52	85.237,42	97.000	-11.762,58
89420 400000	Geringwertige Wirtschaftsgüter (GWG)	555,75	3.400	-2.844,25	660,35	3.400	-2.739,65
89420 459000	Sonstige Verbrauchsgüter	1.504,03	3.800	-2.295,97	1.504,03	3.800	-2.295,97
89420 521000	Geldbezüge der ganzjährig beschäftigten Arbeiter	13.850,75	13.900	-49,25	13.850,75	13.900	-49,25
89420 522000	Geldbezüge der nicht ganzjährig beschäftigten Angestellten	1.950,09	0	1.950,09	1.950,09	0	1.950,09

Ansatz 89420		RA2021	VA2021	Differenz	RA2021	VA2021	Differenz
Kultur- und Veranstaltungszentren		Ergebnisrechnung			Finanzierungsrechnung		
Konto							
89420 565000	Mehrleistungsvergütungen	427,09	0	427,09	427,09	0	427,09
89420 569000	Sonstige Nebengebühren	75,00	0	75,00	75,00	0	75,00
89420 580000	Dienstgeberbeiträge zum Ausgle ichsfonds für Familienbeihilfen	638,06	600	38,06	638,06	600	38,06
89420 580100	Dienstgeberbeiträge FBH-Ausgle ichsfonds	54,77	0	54,77	54,77	0	54,77
89420 582000	Sonstige Dienstgeberbeiträge z ur sozialen Sicherheit	3.500,49	3.100	400,49	3.500,49	3.100	400,49
89420 588000	Kommunalsteuer	432,32	400	32,32	432,32	400	32,32
89420 590000	Freiwillige Sozialleistungen	58,62	100	-41,38	58,62	100	-41,38
89420 592000	Dotierung von Rückstellungen f ür Jubiläumszuwendungen	231,06	300	-68,94			
89420 593000	Dotierung von Rückstellungen f ür nicht konsumierte Urlaube	3.393,74	0	3.393,74			
89420 600000	Energiebezüge	40.773,94	52.600	-11.826,06	40.773,94	52.600	-11.826,06
89420 614100	Instandhaltung von Gebäuden un d Bauten	40.000,00	40.000	0,00	40.000,00	40.000	0,00
89420 618000	Instandhaltung von sonstigen A nlagen	0,00	800	-800,00	0,00	800	-800,00
89420 670000	Versicherungen	4.523,75	4.600	-76,25	4.523,75	4.600	-76,25
89420 680000	Planmäßige Abschreibung	30.503,78	0	30.503,78			
89420 680300	Planmäßige Abschreibung	0,00	29.200	-29.200,00			
89420 680700	Planmäßige Abschreibung	0,00	2.400	-2.400,00			
89420 700700	Miet- und Pachtaufwand (Be- triebskosten)	52.478,53	44.000	8.478,53	52.478,53	44.000	8.478,53
89420 700800	Miet- und Pachtaufwand (Haupt- mietzins)	17.184,71	17.200	-15,29	17.184,71	17.200	-15,29
89420 700900	Miet- und Pachtaufwand (Verwaltung)	8.841,30	8.600	241,30	8.841,30	8.600	241,30
89420 710100	Öffentliche Abgaben, ohne Gebü hren gemäß FAG	0,00	18.600	-18.600,00	0,00	18.600	-18.600,00
89420 728000	Entgelte für sonstige Leistung en	7.583,66	13.700	-6.116,34	7.343,66	13.700	-6.356,34
89420 728100	Entgelte für sonstige Leistung en	10.000,00	10.000	0,00	10.000,00	10.000	0,00
SU 22 / SU 32	Summe Aufwendungen / Auszahlungen operative Gebarung	238.561,44	267.300	-28.738,56	204.297,46	235.400	-31.102,54
SA 0 / SA 1	(0) Nettoergebnis (21 - 22) / Saldo (1) Geldfluss aus der operativen Gebarung (31 - 32)	-152.710,96	-170.300	17.589,04	-119.060,04	-138.400	19.339,96
SU 23	Summe Haushaltsrücklagen	0,00	0	0,00			
SA 00	Nettoergebnis nach Zuweisung und Entnahmen von Haushaltsrücklagen (SA 0 +/- SU 23)	-152.710,96	-170.300	17.589,04			
Investive Gebarung							
SU 33	Summe Einzahlungen investive Gebarung				0,00	0	0,00
89420 042000	Amts-, Betriebs- und Geschäftsausstattung				0,00	19.000	-19.000,00
SU 34	Summe Auszahlungen investive Gebarung				0,00	19.000	-19.000,00
SA 2	Saldo (2) Geldfluss aus der investiven Gebarung (33 - 34)				0,00	-19.000	19.000,00
SA 3	Saldo (3) Nettofinanzierungssaldo (SA 1 + SA 2)				-119.060,04	-157.400	38.339,96
Finanzierungstätigkeit							
SU 35	Summe Einzahlungen aus der Finanzierungstätigkeit				0,00	0	0,00
SU 36	Summe Auszahlungen aus der Finanzierungstätigkeit				0,00	0	0,00
SA 4	Saldo (4) Geldfluss aus der Finanzierungstätigkeit (35 - 36)				0,00	0	0,00

Ansatz 89420 Konto	Kultur- und Veranstaltungszentren	RA2021	VA2021	Differenz	RA2021	VA2021	Differenz
		Ergebnisrechnung			Finanzierungsrechnung		
SA 5	Saldo (5) Geldfluss aus der voranschlagswirksamen Gebarung (SA 3 + SA 4)				-119.060,04	-157.400	38.339,96
UA 899	Sonstige wirtschaftliche Unternehmungen	RA2021	VA2021	Differenz	RA2021	VA2021	Differenz
		Ergebnisrechnung			Finanzierungsrechnung		
SA 0 / SA 1	(0) Nettoergebnis (21 - 22) / Saldo (1) Geldfluss aus der operativen Gebarung (31 - 32)	0,00	0	0,00	18,83	0	18,83
SA 00	Nettoergebnis nach Zuweisung und Entnahmen von Haushaltsrücklagen (SA 0 +/- SU 23)	0,00	0	0,00			
SA 2	Saldo (2) Geldfluss aus der investiven Gebarung (33 - 34)				0,00	0	0,00
SA 3	Saldo (3) Nettofinanzierungssaldo (SA 1 + SA 2)				18,83	0	18,83
SA 4	Saldo (4) Geldfluss aus der Finanzierungstätigkeit (35 - 36)				0,00	0	0,00
SA 5	Saldo (5) Geldfluss aus der voranschlagswirksamen Gebarung (SA 3 + SA 4)				18,83	0	18,83
Ansatz 89960 Konto	Veranstaltungen (Büro V)	RA2021	VA2021	Differenz	RA2021	VA2021	Differenz
		Ergebnisrechnung			Finanzierungsrechnung		
Operative Gebarung							
89960 811000	Miete- und Pachtertrag	0,00	0	0,00	18,83	0	18,83
SU 21 / SU 31	Summe Erträge / Einzahlungen operative Gebarung	0,00	0	0,00	18,83	0	18,83
SU 22 / SU 32	Summe Aufwendungen / Auszahlungen operative Gebarung	0,00	0	0,00	0,00	0	0,00
SA 0 / SA 1	(0) Nettoergebnis (21 - 22) / Saldo (1) Geldfluss aus der operativen Gebarung (31 - 32)	0,00	0	0,00	18,83	0	18,83
SU 23	Summe Haushaltsrücklagen	0,00	0	0,00			
SA 00	Nettoergebnis nach Zuweisung und Entnahmen von Haushaltsrücklagen (SA 0 +/- SU 23)	0,00	0	0,00			
Investive Gebarung							
SU 33	Summe Einzahlungen investive Gebarung				0,00	0	0,00
SU 34	Summe Auszahlungen investive Gebarung				0,00	0	0,00
SA 2	Saldo (2) Geldfluss aus der investiven Gebarung (33 - 34)				0,00	0	0,00
SA 3	Saldo (3) Nettofinanzierungssaldo (SA 1 + SA 2)				18,83	0	18,83
Finanzierungstätigkeit							
SU 35	Summe Einzahlungen aus der Finanzierungstätigkeit				0,00	0	0,00
SU 36	Summe Auszahlungen aus der Finanzierungstätigkeit				0,00	0	0,00
SA 4	Saldo (4) Geldfluss aus der Finanzierungstätigkeit (35 - 36)				0,00	0	0,00
SA 5	Saldo (5) Geldfluss aus der voranschlagswirksamen Gebarung (SA 3 + SA 4)				18,83	0	18,83

Detailnachweis der Konten

Einzelplan 9	Finanzwirtschaft (Länder und Gemeinden)	RA2021	VA2021	Differenz	RA2021	VA2021	Differenz
		Ergebnisrechnung			Finanzierungsrechnung		
SA 0 / SA 1	(0) Nettoergebnis (21 - 22) / Saldo (1) Geldfluss aus der operativen Gebarung (31 - 32)	116.608.811,21	100.180.800	16.428.011,21	121.803.571,45	105.716.000	16.087.571,45
SA 00	Nettoergebnis nach Zuweisung und Entnahmen von Haushaltsrücklagen (SA 0 +/- SU 23)	118.703.091,51	104.417.100	14.285.991,51			
SA 2	Saldo (2) Geldfluss aus der investiven Gebarung (33 - 34)				-5.508.930,34	-5.510.000	1.069,66
SA 3	Saldo (3) Nettofinanzierungssaldo (SA 1 + SA 2)				116.294.641,11	100.206.000	16.088.641,11
SA 4	Saldo (4) Geldfluss aus der Finanzierungstätigkeit (35 - 36)				-3.475.545,22	-3.343.300	-132.245,22
SA 5	Saldo (5) Geldfluss aus der voranschlagswirksamen Gebarung (SA 3 + SA 4)				112.819.095,89	96.862.700	15.956.395,89
A 90	Gesonderte Verwaltung	RA2021	VA2021	Differenz	RA2021	VA2021	Differenz
		Ergebnisrechnung			Finanzierungsrechnung		
SA 0 / SA 1	(0) Nettoergebnis (21 - 22) / Saldo (1) Geldfluss aus der operativen Gebarung (31 - 32)	-1.643.194,26	-1.746.400	103.205,74	-1.653.770,30	-1.702.900	49.129,70
SA 00	Nettoergebnis nach Zuweisung und Entnahmen von Haushaltsrücklagen (SA 0 +/- SU 23)	-1.643.194,26	-1.746.400	103.205,74			
SA 2	Saldo (2) Geldfluss aus der investiven Gebarung (33 - 34)				0,00	0	0,00
SA 3	Saldo (3) Nettofinanzierungssaldo (SA 1 + SA 2)				-1.653.770,30	-1.702.900	49.129,70
SA 4	Saldo (4) Geldfluss aus der Finanzierungstätigkeit (35 - 36)				0,00	0	0,00
SA 5	Saldo (5) Geldfluss aus der voranschlagswirksamen Gebarung (SA 3 + SA 4)				-1.653.770,30	-1.702.900	49.129,70
UA 900	Gesonderte Verwaltung	RA2021	VA2021	Differenz	RA2021	VA2021	Differenz
		Ergebnisrechnung			Finanzierungsrechnung		
SA 0 / SA 1	(0) Nettoergebnis (21 - 22) / Saldo (1) Geldfluss aus der operativen Gebarung (31 - 32)	-1.643.194,26	-1.746.400	103.205,74	-1.653.770,30	-1.702.900	49.129,70
SA 00	Nettoergebnis nach Zuweisung und Entnahmen von Haushaltsrücklagen (SA 0 +/- SU 23)	-1.643.194,26	-1.746.400	103.205,74			
SA 2	Saldo (2) Geldfluss aus der investiven Gebarung (33 - 34)				0,00	0	0,00
SA 3	Saldo (3) Nettofinanzierungssaldo (SA 1 + SA 2)				-1.653.770,30	-1.702.900	49.129,70
SA 4	Saldo (4) Geldfluss aus der Finanzierungstätigkeit (35 - 36)				0,00	0	0,00
SA 5	Saldo (5) Geldfluss aus der voranschlagswirksamen Gebarung (SA 3 + SA 4)				-1.653.770,30	-1.702.900	49.129,70
Ansatz 90000	Finanzverwaltung	RA2021	VA2021	Differenz	RA2021	VA2021	Differenz
Konto		Ergebnisrechnung			Finanzierungsrechnung		
Operative Gebarung							
90000 817400	Erträge aus der Auflösung von sonstigen Rückstellungen Abfertigungen	3.299,24	0	3.299,24			
90000 817500	Erträge aus der Auflösung von sonstigen Rückstellungen Jubiläumswendungen	17.275,53	0	17.275,53			
90000 829000	Sonstige Erträge	13.977,47	44.000	-30.022,53	16.462,47	44.000	-27.537,53

Ansatz 90000 Konto	Finanzverwaltung	RA2021	VA2021	Differenz	RA2021	VA2021	Differenz
		Ergebnisrechnung			Finanzierungsrechnung		
90000 829100	Sonstige Erträge	26.704,57	22.000	4.704,57	26.704,57	22.000	4.704,57
SU 21 / SU 31	Summe Erträge / Einzahlungen operative Gebarung	61.256,81	66.000	-4.743,19	43.167,04	66.000	-22.832,96
90000 400000	Geringwertige Wirtschaftsgüter (GWG)	0,00	10.000	-10.000,00	0,00	10.000	-10.000,00
90000 500000	Geldbezüge der Beamten der Verwaltung	54.617,08	55.100	-482,92	54.617,08	55.100	-482,92
90000 510000	Geldbezüge der Vertragsbediensteten der Verwaltung	1.182.380,03	1.207.900	-25.519,97	1.182.380,03	1.207.900	-25.519,97
90000 565000	Mehrleistungsvergütungen	38.021,23	17.700	20.321,23	38.021,23	17.700	20.321,23
90000 566000	Zuwendungen aus Anlass von Dienstjubiläen	19.697,66	19.700	-2,34	19.697,66	19.700	-2,34
90000 569000	Sonstige Nebengebühren	5.025,02	4.500	525,02	5.025,02	4.500	525,02
90000 580000	Dienstgeberbeiträge zum Ausgleichsfonds für Familienbeihilfen	47.261,32	48.200	-938,68	47.261,32	48.200	-938,68
90000 582000	Sonstige Dienstgeberbeiträge zur sozialen Sicherheit	245.261,15	248.600	-3.338,85	245.261,15	248.600	-3.338,85
90000 590000	Freiwillige Sozialleistungen	1.190,15	1.200	-9,85	1.190,15	1.200	-9,85
90000 591000	Dotierung von Rückstellungen für Abfertigungen	0,00	33.300	-33.300,00			
90000 592000	Dotierung von Rückstellungen für Jubiläumszuwendungen	0,00	200	-200,00			
90000 593000	Dotierung von Rückstellungen für nicht konsumierte Urlaube	23.938,73	0	23.938,73			
90000 640000	Rechts- und Beratungsaufwand	84.988,02	155.000	-70.011,98	101.413,02	155.000	-53.586,98
90000 690000	Abschreibung von Forderungen (Schadensfälle)	0,00	10.000	-10.000,00			
90000 724000	Reisegebühren	615,68	1.000	-384,32	615,68	1.000	-384,32
90000 726000	Mitgliedsbeiträge an Institutionen	1.455,00	0	1.455,00	1.455,00	0	1.455,00
SU 22 / SU 32	Summe Aufwendungen / Auszahlungen operative Gebarung	1.704.451,07	1.812.400	-107.948,93	1.696.937,34	1.768.900	-71.962,66
SA 0 / SA 1	(0) Nettoergebnis (21 - 22) / Saldo (1) Geldfluss aus der operativen Gebarung (31 - 32)	-1.643.194,26	-1.746.400	103.205,74	-1.653.770,30	-1.702.900	49.129,70
SU 23	Summe Haushaltsrücklagen	0,00	0	0,00			
SA 00	Nettoergebnis nach Zuweisung und Entnahmen von Haushaltsrücklagen (SA 0 +/- SU 23)	-1.643.194,26	-1.746.400	103.205,74			
Investive Gebarung							
SU 33	Summe Einzahlungen investive Gebarung				0,00	0	0,00
SU 34	Summe Auszahlungen investive Gebarung				0,00	0	0,00
SA 2	Saldo (2) Geldfluss aus der investiven Gebarung (33 - 34)				0,00	0	0,00
SA 3	Saldo (3) Nettofinanzierungssaldo (SA 1 + SA 2)				-1.653.770,30	-1.702.900	49.129,70
Finanzierungstätigkeit							
SU 35	Summe Einzahlungen aus der Finanzierungstätigkeit				0,00	0	0,00
SU 36	Summe Auszahlungen aus der Finanzierungstätigkeit				0,00	0	0,00
SA 4	Saldo (4) Geldfluss aus der Finanzierungstätigkeit (35 - 36)				0,00	0	0,00
SA 5	Saldo (5) Geldfluss aus der voranschlagswirksamen Gebarung (SA 3 + SA 4)				-1.653.770,30	-1.702.900	49.129,70

A 91	Kapitalvermögen und Stiftungen ohne eigene Rechtspersönlichkeit	RA2021	VA2021	Differenz	RA2021	VA2021	Differenz
		Ergebnisrechnung			Finanzierungsrechnung		
SA 0 / SA 1	(0) Nettoergebnis (21 - 22) / Saldo (1) Geldfluss aus der operativen Gebarung (31 - 32)	-7.667.265,88	-9.571.500	1.904.234,12	-2.473.548,13	-4.082.700	1.609.151,87
SA 00	Nettoergebnis nach Zuweisung und Entnahmen von Haushaltsrücklagen (SA 0 +/- SU 23)	-8.889.765,88	-8.652.000	-237.765,88			
SA 2	Saldo (2) Geldfluss aus der investiven Gebarung (33 - 34)				-5.480.000,00	-5.480.000	0,00
SA 3	Saldo (3) Nettofinanzierungssaldo (SA 1 + SA 2)				-7.953.548,13	-9.562.700	1.609.151,87
SA 4	Saldo (4) Geldfluss aus der Finanzierungstätigkeit (35 - 36)				-488.572,51	-355.300	-133.272,51
SA 5	Saldo (5) Geldfluss aus der voranschlagswirksamen Gebarung (SA 3 + SA 4)				-8.442.120,64	-9.918.000	1.475.879,36
UA 910	Geldverkehr	RA2021	VA2021	Differenz	RA2021	VA2021	Differenz
		Ergebnisrechnung			Finanzierungsrechnung		
SA 0 / SA 1	(0) Nettoergebnis (21 - 22) / Saldo (1) Geldfluss aus der operativen Gebarung (31 - 32)	-135.617,52	68.800	-204.417,52	-131.836,57	68.800	-200.636,57
SA 00	Nettoergebnis nach Zuweisung und Entnahmen von Haushaltsrücklagen (SA 0 +/- SU 23)	-135.617,52	68.800	-204.417,52			
SA 2	Saldo (2) Geldfluss aus der investiven Gebarung (33 - 34)				0,00	0	0,00
SA 3	Saldo (3) Nettofinanzierungssaldo (SA 1 + SA 2)				-131.836,57	68.800	-200.636,57
SA 4	Saldo (4) Geldfluss aus der Finanzierungstätigkeit (35 - 36)				0,00	0	0,00
SA 5	Saldo (5) Geldfluss aus der voranschlagswirksamen Gebarung (SA 3 + SA 4)				-131.836,57	68.800	-200.636,57

Ansatz 91000 Konto	Geldverkehr	RA2021	VA2021	Differenz	RA2021	VA2021	Differenz
		Ergebnisrechnung			Finanzierungsrechnung		
Operative Gebarung							
91000 823000	sonstige Zinserträge	2.594,49	30.000	-27.405,51	3.398,07	30.000	-26.601,93
91000 823100	sonstige Zinserträge	38.329,84	150.000	-111.670,16	38.329,84	150.000	-111.670,16
91000 829100	Sonstige Erträge	3.976,84	1.000	2.976,84	4.561,84	1.000	3.561,84
SU 21 / SU 31	Summe Erträge / Einzahlungen operative Gebarung	44.901,17	181.000	-136.098,83	46.289,75	181.000	-134.710,25
91000 459000	Sonstige Verbrauchsgüter	65,00	500	-435,00	65,00	500	-435,00
91000 650000	Zinsen für Finanzschulden in Euro	800,03	0	800,03	800,03	0	800,03
91000 659000	Geldverkehrs- und Bankspesen	176.948,18	100.000	76.948,18	174.537,44	100.000	74.537,44
91000 670000	Versicherungen	1.429,70	1.500	-70,30	1.429,70	1.500	-70,30
91000 710000	Öffentliche Abgaben, ohne Gebühren gemäß FAG	1.212,84	10.000	-8.787,16	1.231,21	10.000	-8.768,79
91000 729000	Sonstige Aufwendungen	62,94	200	-137,06	62,94	200	-137,06
SU 22 / SU 32	Summe Aufwendungen / Auszahlungen operative Gebarung	180.518,69	112.200	68.318,69	178.126,32	112.200	65.926,32
SA 0 / SA 1	(0) Nettoergebnis (21 - 22) / Saldo (1) Geldfluss aus der operativen Gebarung (31 - 32)	-135.617,52	68.800	-204.417,52	-131.836,57	68.800	-200.636,57
SU 23	Summe Haushaltsrücklagen	0,00	0	0,00			
SA 00	Nettoergebnis nach Zuweisung und Entnahmen von Haushaltsrücklagen (SA 0 +/- SU 23)	-135.617,52	68.800	-204.417,52			
Investive Gebarung							
SU 33	Summe Einzahlungen investive Gebarung				0,00	0	0,00
SU 34	Summe Auszahlungen investive Gebarung				0,00	0	0,00
SA 2	Saldo (2) Geldfluss aus der investiven Gebarung (33 - 34)				0,00	0	0,00
SA 3	Saldo (3) Nettofinanzierungssaldo (SA 1 + SA 2)				-131.836,57	68.800	-200.636,57
Finanzierungstätigkeit							
SU 35	Summe Einzahlungen aus der Finanzierungstätigkeit				0,00	0	0,00
SU 36	Summe Auszahlungen aus der Finanzierungstätigkeit				0,00	0	0,00
SA 4	Saldo (4) Geldfluss aus der Finanzierungstätigkeit (35 - 36)				0,00	0	0,00
SA 5	Saldo (5) Geldfluss aus der voranschlagswirksamen Gebarung (SA 3 + SA 4)				-131.836,57	68.800	-200.636,57
UA 914	Beteiligungen	RA2021	VA2021	Differenz	RA2021	VA2021	Differenz
		Ergebnisrechnung			Finanzierungsrechnung		
SA 0 / SA 1	(0) Nettoergebnis (21 - 22) / Saldo (1) Geldfluss aus der operativen Gebarung (31 - 32)	-7.531.648,36	-9.640.300	2.108.651,64	-2.341.711,56	-4.151.500	1.809.788,44
SA 00	Nettoergebnis nach Zuweisung und Entnahmen von Haushaltsrücklagen (SA 0 +/- SU 23)	-8.754.148,36	-8.720.800	-33.348,36			
SA 2	Saldo (2) Geldfluss aus der investiven Gebarung (33 - 34)				-5.480.000,00	-5.480.000	0,00
SA 3	Saldo (3) Nettofinanzierungssaldo (SA 1 + SA 2)				-7.821.711,56	-9.631.500	1.809.788,44
SA 4	Saldo (4) Geldfluss aus der Finanzierungstätigkeit (35 - 36)				-488.572,51	-355.300	-133.272,51
SA 5	Saldo (5) Geldfluss aus der voranschlagswirksamen Gebarung (SA 3 + SA 4)				-8.310.284,07	-9.986.800	1.676.515,93

Ansatz 91400 Konto	Beteiligungen	RA2021	VA2021	Differenz	RA2021	VA2021	Differenz
		Ergebnisrechnung			Finanzierungsrechnung		
Operative Gebarung							
91400 822000	Dividenden und Gewinnabfuhr von Beteiligungen	129.680,00	0	129.680,00	129.680,00	0	129.680,00
91400 829100	Vergütungen	1.360.000,00	1.360.000	0,00	1.360.000,00	1.360.000	0,00
SU 21 / SU 31	Summe Erträge / Einzahlungen operative Gebarung	1.494.912,81	1.360.000	134.912,81	1.489.680,00	1.360.000	129.680,00
91400 694000	Aufwendungen aus der Bewertung von Beteiligungen	-3.625,35	0	-3.625,35			
SU 22 / SU 32	Summe Aufwendungen / Auszahlungen operative Gebarung	-3.625,35	0	-3.625,35	0,00	0	0,00
SA 0 / SA 1	(0) Nettoergebnis (21 - 22) / Saldo (1) Geldfluss aus der operativen Gebarung (31 - 32)	1.498.538,16	1.360.000	138.538,16	1.489.680,00	1.360.000	129.680,00
SU 23	Summe Haushaltsrücklagen	0,00	0	0,00			
SA 00	Nettoergebnis nach Zuweisung und Entnahmen von Haushaltsrücklagen (SA 0 +/- SU 23)	1.498.538,16	1.360.000	138.538,16			
Investive Gebarung							
SU 33	Summe Einzahlungen investive Gebarung				0,00	0	0,00
SU 34	Summe Auszahlungen investive Gebarung				0,00	0	0,00
SA 2	Saldo (2) Geldfluss aus der investiven Gebarung (33 - 34)				0,00	0	0,00
SA 3	Saldo (3) Nettofinanzierungssaldo (SA 1 + SA 2)				1.489.680,00	1.360.000	129.680,00
Finanzierungstätigkeit							
SU 35	Summe Einzahlungen aus der Finanzierungstätigkeit				0,00	0	0,00
SU 36	Summe Auszahlungen aus der Finanzierungstätigkeit				0,00	0	0,00
SA 4	Saldo (4) Geldfluss aus der Finanzierungstätigkeit (35 - 36)				0,00	0	0,00
SA 5	Saldo (5) Geldfluss aus der voranschlagswirksamen Gebarung (SA 3 + SA 4)				1.489.680,00	1.360.000	129.680,00
Ansatz 91410 Beteiligungen (Immobilien St. Pölten GesmbH & CoKG)							
Ansatz 91410 Konto	Beteiligungen (Immobilien St. Pölten GesmbH & CoKG)	RA2021	VA2021	Differenz	RA2021	VA2021	Differenz
		Ergebnisrechnung			Finanzierungsrechnung		
Operative Gebarung							
91410 817200	Erträge aus der Auflösung von sonstigen Rückstellungen	456,34	0	456,34			
91410 817400	Erträge aus der Auflösung von sonstigen Rückstellungen Abfertigungen	10.786,75	0	10.786,75			
91410 817500	Erträge aus der Auflösung von sonstigen Rückstellungen Jubiläumsszuwendungen	9.198,47	0	9.198,47			
91410 827000	Kostensätze für die Überlassung von Bediensteten an Dritte	607.400,00	607.400	0,00	607.400,00	607.400	0,00
91410 860000	Transfers von Bund, Bundesfonds und Bundeskammern	1.272.500,00	0	1.272.500,00	1.272.500,00	0	1.272.500,00
SU 21 / SU 31	Summe Erträge / Einzahlungen operative Gebarung	2.458.622,36	607.400	1.851.222,36	1.879.900,00	607.400	1.272.500,00
91410 510000	Geldbezüge der Vertragsbediensteten der Verwaltung	222.134,88	244.000	-21.865,12	222.134,88	244.000	-21.865,12
91410 521000	Geldbezüge der ganzjährig beschäftigten Arbeiter	148.221,99	206.000	-57.778,01	148.221,99	206.000	-57.778,01
91410 563000	Sonstige Aufwandsentschädigungen	1.733,63	2.100	-366,37	1.733,63	2.100	-366,37
91410 565000	Mehrleistungsvergütungen	7.489,44	7.600	-110,56	7.489,44	7.600	-110,56
91410 566000	Zuwendungen aus Anlass von Dienstjubiläen	2.137,82	2.100	37,82	2.137,82	2.100	37,82

Ansatz 91410 Konto	Beteiligungen (Immobilien St. Pölten GesmbH & CoKG)	RA2021	VA2021	Differenz	RA2021	VA2021	Differenz
		Ergebnisrechnung			Finanzierungsrechnung		
91410 569000	Sonstige Nebengebühren	2.289,92	2.400	-110,08	2.289,92	2.400	-110,08
91410 580000	Dienstgeberbeiträge zum Ausgle ichsfonds für Familienbeihilfe n	14.625,55	18.700	-4.074,45	14.625,55	18.700	-4.074,45
91410 580100	Dienstgeberbeiträge FBH-Ausgle ichsfonds	1.425,00	0	1.425,00	1.425,00	0	1.425,00
91410 582000	Sonstige Dienstgeberbeiträge z ur sozialen Sicherheit	77.914,75	94.800	-16.885,25	77.914,75	94.800	-16.885,25
91410 588000	Kommunalsteuer	11.250,22	13.600	-2.349,78	11.250,22	13.600	-2.349,78
91410 590000	Freiwillige Sozialleistungen	361,29	500	-138,71	361,29	500	-138,71
91410 591000	Dotierung von Rückstellungen f ür Abfertigungen	0,00	14.900	-14.900,00			
91410 592000	Dotierung von Rückstellungen f ür Jubiläumszuwendungen	0,00	600	-600,00			
91410 650000	Zinsen für Finanzschulden in E uro	19.632,09	20.000	-367,91	19.632,09	20.000	-367,91
91410 724000	Reisegebühren	0,00	100	-100,00	0,00	100	-100,00
91410 786000	Kapitaltransfers an Beteiligun gen der Gemeinde/des Gemeindev erbandes	6.060.000,00	5.480.000	580.000,00			
SU 22 / SU 32	Summe Aufwendungen / Auszahlungen operative Gebarung	6.569.216,58	6.107.400	461.816,58	509.216,58	611.900	-102.683,42
SA 0 / SA 1	(0) Nettoergebnis (21 - 22) / Saldo (1) Geldfluss aus der operativen Gebarung (31 - 32)	-4.110.594,22	-5.500.000	1.389.405,78	1.370.683,42	-4.500	1.375.183,42
91410 794001	Zuweisung an zweckgebundene Ha ushaltsrücklagen	1.272.500,00	0	1.272.500,00			
SU 23	Summe Haushaltsrücklagen	-1.272.500,00	0	-1.272.500,00			
SA 00	Nettoergebnis nach Zuweisung und Entnahmen von Haushaltsrücklagen (SA 0 +/- SU 23)	-5.383.094,22	-5.500.000	116.905,78			
Investive Gebarung							
SU 33	Summe Einzahlungen investive Gebarung				0,00	0	0,00
91410 786000	Kapitaltransfers an Beteiligun gen der Gemeinde/des Gemeindev erbandes				5.480.000,00	5.480.000	0,00
SU 34	Summe Auszahlungen investive Gebarung				5.480.000,00	5.480.000	0,00
SA 2	Saldo (2) Geldfluss aus der investiven Gebarung (33 - 34)				-5.480.000,00	-5.480.000	0,00
SA 3	Saldo (3) Nettofinanzierungssaldo (SA 1 + SA 2)				-4.109.316,58	-5.484.500	1.375.183,42
Finanzierungstätigkeit							
SU 35	Summe Einzahlungen aus der Finanzierungstätigkeit				0,00	0	0,00
91410 346100	Investitionsdarlehen von Finan zunternehmen				355.239,18	355.300	-60,82
SU 36	Summe Auszahlungen aus der Finanzierungstätigkeit				355.239,18	355.300	-60,82
SA 4	Saldo (4) Geldfluss aus der Finanzierungstätigkeit (35 - 36)				-355.239,18	-355.300	60,82
SA 5	Saldo (5) Geldfluss aus der voranschlagswirksamen Gebarung (SA 3 + SA 4)				-4.464.555,76	-5.839.800	1.375.244,24

Ansatz 91430 Konto	Beteiligungen (Fernwärme St. Pölten GesmbH)	RA2021	VA2021	Differenz	RA2021	VA2021	Differenz
		Ergebnisrechnung			Finanzierungsrechnung		
Operative Gebarung							
91430 817400	Erträge aus der Auflösung von sonstigen Rückstellungen Abfertigungen	130.841,74	15.700	115.141,74			
91430 817500	Erträge aus der Auflösung von sonstigen Rückstellungen Jubiläumszuwendungen	36.533,76	0	36.533,76			
91430 822000	Gewinnentnahmen von Unternehmen und marktbestimmten Betrieben der Gemeinde	153.000,00	0	153.000,00	153.000,00	0	153.000,00
91430 827000	Kostensätze für die Überlassung von Dienstleistungen an Dritte	860.355,48	971.700	-111.344,52	860.355,48	971.700	-111.344,52
SU 21 / SU 31	Summe Erträge / Einzahlungen operative Gebarung	1.180.730,98	987.400	193.330,98	1.013.355,48	971.700	41.655,48
91430 510000	Geldbezüge der Vertragsbediensteten der Verwaltung	89.807,56	121.900	-32.092,44	89.807,56	121.900	-32.092,44
91430 511000	Geldbezüge der Vertragsbediensteten in handwerklicher Verwendung	455.222,19	477.900	-22.677,81	455.222,19	477.900	-22.677,81
91430 521000	Geldbezüge der ganzjährig beschäftigten Arbeiter	32.583,60	33.200	-616,40	32.583,60	33.200	-616,40
91430 563000	Sonstige Aufwandsentschädigungen	1.328,00	1.700	-372,00	1.328,00	1.700	-372,00
91430 565000	Mehrleistungsvergütungen	69.608,25	97.000	-27.391,75	69.608,25	97.000	-27.391,75
91430 569000	Sonstige Nebengebühren	27.818,41	27.600	218,41	27.818,41	27.600	218,41
91430 580000	Dienstgeberbeiträge zum Ausgleichsfonds für Familienbeihilfen	20.688,08	25.000	-4.311,92	20.688,08	25.000	-4.311,92
91430 580100	Dienstgeberbeiträge FBH-Ausgleichsfonds	2.015,73	0	2.015,73	2.015,73	0	2.015,73
91430 582000	Sonstige Dienstgeberbeiträge zur sozialen Sicherheit	143.620,72	158.100	-14.479,28	143.620,72	158.100	-14.479,28
91430 588000	Kommunalsteuer	16.869,88	21.800	-4.930,12	16.869,88	21.800	-4.930,12
91430 590000	Freiwillige Sozialleistungen	581,41	800	-218,59	581,41	800	-218,59
91430 592000	Dotierung von Rückstellungen für Jubiläumszuwendungen	0,00	5.800	-5.800,00			
91430 724000	Reisegebühren	79,20	900	-820,80	79,20	900	-820,80
SU 22 / SU 32	Summe Aufwendungen / Auszahlungen operative Gebarung	860.223,03	971.700	-111.476,97	860.223,03	965.900	-105.676,97
SA 0 / SA 1	(0) Nettoergebnis (21 - 22) / Saldo (1) Geldfluss aus der operativen Gebarung (31 - 32)	320.507,95	15.700	304.807,95	153.132,45	5.800	147.332,45
SU 23	Summe Haushaltsrücklagen	0,00	0	0,00			
SA 00	Nettoergebnis nach Zuweisung und Entnahmen von Haushaltsrücklagen (SA 0 +/- SU 23)	320.507,95	15.700	304.807,95			
Investive Gebarung							
SU 33	Summe Einzahlungen investive Gebarung				0,00	0	0,00
SU 34	Summe Auszahlungen investive Gebarung				0,00	0	0,00
SA 2	Saldo (2) Geldfluss aus der investiven Gebarung (33 - 34)				0,00	0	0,00
SA 3	Saldo (3) Nettofinanzierungssaldo (SA 1 + SA 2)				153.132,45	5.800	147.332,45
Finanzierungstätigkeit							
SU 35	Summe Einzahlungen aus der Finanzierungstätigkeit				0,00	0	0,00
SU 36	Summe Auszahlungen aus der Finanzierungstätigkeit				0,00	0	0,00
SA 4	Saldo (4) Geldfluss aus der Finanzierungstätigkeit (35 - 36)				0,00	0	0,00

Ansatz 91430 Konto	Beteiligungen (Fernwärme St. Pölten GesmbH)	RA2021	VA2021	Differenz	RA2021	VA2021	Differenz
		Ergebnisrechnung			Finanzierungsrechnung		
SA 5	Saldo (5) Geldfluss aus der voranschlagswirksamen Gebärung (SA 3 + SA 4)				153.132,45	5.800	147.332,45

Ansatz 91440 Konto	Beteiligungen (Marketing St. Pölten GesmbH)	RA2021	VA2021	Differenz	RA2021	VA2021	Differenz
		Ergebnisrechnung			Finanzierungsrechnung		
Operative Gebarung							
91440 808000	Veräußerungen von Waren	0,00	500	-500,00	0,00	500	-500,00
91440 817400	Erträge aus der Auflösung von sonstigen Rückstellungen Abfertigungen	82.070,28	0	82.070,28			
91440 817500	Erträge aus der Auflösung von sonstigen Rückstellungen Jubiläumszuwendungen	24.207,44	0	24.207,44			
91440 864000	Transfers von Unternehmen (ohne Finanzunternehmen) und andere	5.286,91	200	5.086,91	5.286,91	200	5.086,91
SU 21 / SU 31	Summe Erträge / Einzahlungen operative Gebarung	111.564,63	700	110.864,63	5.286,91	700	4.586,91
91440 510000	Geldbezüge der Vertragsbediensteten der Verwaltung	30.963,77	53.200	-22.236,23	30.963,77	53.200	-22.236,23
91440 565000	Mehrleistungsvergütungen	11.531,75	6.200	5.331,75	11.531,75	6.200	5.331,75
91440 580000	Dienstgeberbeiträge zum Ausgleichsfonds für Familienbeihilfen	1.650,49	2.300	-649,51	1.650,49	2.300	-649,51
91440 582000	Sonstige Dienstgeberbeiträge zur sozialen Sicherheit	8.846,70	11.900	-3.053,30	8.846,70	11.900	-3.053,30
91440 588000	Kommunalsteuer	1.269,63	1.800	-530,37	1.269,63	1.800	-530,37
91440 590000	Freiwillige Sozialleistungen	0,00	100	-100,00	0,00	100	-100,00
91440 591000	Dotierung von Rückstellungen für Abfertigungen	0,00	2.500	-2.500,00			
91440 592000	Dotierung von Rückstellungen für Jubiläumszuwendungen	0,00	700	-700,00			
91440 694000	Aufwendungen aus der Bewertung von Beteiligungen	-8.812,35	0	-8.812,35			
91440 724000	Reisegebühren	0,00	100	-100,00	0,00	100	-100,00
91440 781000	Transfers an Beteiligungen der Gemeinde/des Gemeindeverbandes	2.854.000,00	2.854.000	0,00	2.854.000,00	2.854.000	0,00
SU 22 / SU 32	Summe Aufwendungen / Auszahlungen operative Gebarung	2.899.449,99	2.932.800	-33.350,01	2.908.262,34	2.929.600	-21.337,66
SA 0 / SA 1	(0) Nettoergebnis (21 - 22) / Saldo (1) Geldfluss aus der operativen Gebarung (31 - 32)	-2.787.885,36	-2.932.100	144.214,64	-2.902.975,43	-2.928.900	25.924,57
SU 23	Summe Haushaltsrücklagen	0,00	0	0,00			
SA 00	Nettoergebnis nach Zuweisung und Entnahmen von Haushaltsrücklagen (SA 0 +/- SU 23)	-2.787.885,36	-2.932.100	144.214,64			
Investive Gebarung							
SU 33	Summe Einzahlungen investive Gebarung				0,00	0	0,00
SU 34	Summe Auszahlungen investive Gebarung				0,00	0	0,00
SA 2	Saldo (2) Geldfluss aus der investiven Gebarung (33 - 34)				0,00	0	0,00
SA 3	Saldo (3) Nettofinanzierungssaldo (SA 1 + SA 2)				-2.902.975,43	-2.928.900	25.924,57
Finanzierungstätigkeit							
SU 35	Summe Einzahlungen aus der Finanzierungstätigkeit				0,00	0	0,00
SU 36	Summe Auszahlungen aus der Finanzierungstätigkeit				0,00	0	0,00
SA 4	Saldo (4) Geldfluss aus der Finanzierungstätigkeit (35 - 36)				0,00	0	0,00
SA 5	Saldo (5) Geldfluss aus der voranschlagswirksamen Gebarung (SA 3 + SA 4)				-2.902.975,43	-2.928.900	25.924,57

Ansatz 91450 Konto	Beteiligungen (Kulturhaupt- stadt GesmbH)	RA2021	VA2021	Differenz	RA2021	VA2021	Differenz
		Ergebnisrechnung			Finanzierungsrechnung		
Operative Gebarung							
SU 21 / SU 31	Summe Erträge / Einzahlungen operative Gebarung	17,11	0	17,11	0,00	0	0,00
91450 755000	Transfers an Unternehmen (ohne Finanzunternehmen) und andere	794.500,00	795.000	-500,00	794.500,00	795.000	-500,00
SU 22 / SU 32	Summe Aufwendungen / Auszahlungen operative Gebarung	794.500,00	795.000	-500,00	794.500,00	795.000	-500,00
SA 0 / SA 1	(0) Nettoergebnis (21 - 22) / Saldo (1) Geldfluss aus der operativen Gebarung (31 - 32)	-794.482,89	-795.000	517,11	-794.500,00	-795.000	500,00
91450 894001	Entnahmen von zweckgebundenen Haushaltsrücklagen	0,00	919.500	-919.500,00			
91450 894002	Entnahmen von zweckgebundenen Haushaltsrücklagen	50.000,00	0	50.000,00			
SU 23	Summe Haushaltsrücklagen	50.000,00	919.500	-869.500,00			
SA 00	Nettoergebnis nach Zuweisung und Entnahmen von Haushaltsrücklagen (SA 0 +/- SU 23)	-744.482,89	124.500	-868.982,89			
Investive Gebarung							
SU 33	Summe Einzahlungen investive Gebarung				0,00	0	0,00
SU 34	Summe Auszahlungen investive Gebarung				0,00	0	0,00
SA 2	Saldo (2) Geldfluss aus der investiven Gebarung (33 - 34)				0,00	0	0,00
SA 3	Saldo (3) Nettofinanzierungssaldo (SA 1 + SA 2)				-794.500,00	-795.000	500,00
Finanzierungstätigkeit							
SU 35	Summe Einzahlungen aus der Finanzierungstätigkeit				0,00	0	0,00
SU 36	Summe Auszahlungen aus der Finanzierungstätigkeit				0,00	0	0,00
SA 4	Saldo (4) Geldfluss aus der Finanzierungstätigkeit (35 - 36)				0,00	0	0,00
SA 5	Saldo (5) Geldfluss aus der voranschlagswirksamen Gebarung (SA 3 + SA 4)				-794.500,00	-795.000	500,00

Ansatz 91460 Konto	Beteiligungen (Hochschulen)	RA2021	VA2021	Differenz	RA2021	VA2021	Differenz
		Ergebnisrechnung			Finanzierungsrechnung		
Operative Gebarung							
SU 21 / SU 31	Summe Erträge / Einzahlungen operative Gebarung	0,00	0	0,00	0,00	0	0,00
91460 650000	Zinsen für Finanzschulden in E uro	8.832,00	0	8.832,00	8.832,00	0	8.832,00
91460 757100	Transfers an private Organisa tionen ohne Erwerbszweck	1.648.900,00	1.788.900	-140.000,00	1.648.900,00	1.788.900	-140.000,00
SU 22 / SU 32	Summe Aufwendungen / Auszahlungen operative Gebarung	1.657.732,00	1.788.900	-131.168,00	1.657.732,00	1.788.900	-131.168,00
SA 0 / SA 1	(0) Nettoergebnis (21 - 22) / Saldo (1) Geldfluss aus der operativen Gebarung (31 - 32)	-1.657.732,00	-1.788.900	131.168,00	-1.657.732,00	-1.788.900	131.168,00
SU 23	Summe Haushaltsrücklagen	0,00	0	0,00			
SA 00	Nettoergebnis nach Zuweisung und Entnahmen von Haushaltsrücklagen (SA 0 +/- SU 23)	-1.657.732,00	-1.788.900	131.168,00			
Investive Gebarung							
SU 33	Summe Einzahlungen investive Gebarung				0,00	0	0,00
SU 34	Summe Auszahlungen investive Gebarung				0,00	0	0,00
SA 2	Saldo (2) Geldfluss aus der investiven Gebarung (33 - 34)				0,00	0	0,00
SA 3	Saldo (3) Nettofinanzierungssaldo (SA 1 + SA 2)				-1.657.732,00	-1.788.900	131.168,00
Finanzierungstätigkeit							
SU 35	Summe Einzahlungen aus der Finanzierungstätigkeit				0,00	0	0,00
91460 346100	Investitionsdarlehen von Finan zunternehmen				133.333,33	0	133.333,33
SU 36	Summe Auszahlungen aus der Finanzierungstätigkeit				133.333,33	0	133.333,33
SA 4	Saldo (4) Geldfluss aus der Finanzierungstätigkeit (35 - 36)				-133.333,33	0	-133.333,33
SA 5	Saldo (5) Geldfluss aus der voranschlagswirksamen Gebarung (SA 3 + SA 4)				-1.791.065,33	-1.788.900	-2.165,33
A 92	Öffentliche Abgaben	RA2021	VA2021	Differenz	RA2021	VA2021	Differenz
		Ergebnisrechnung			Finanzierungsrechnung		
SA 0 / SA 1	(0) Nettoergebnis (21 - 22) / Saldo (1) Geldfluss aus der operativen Gebarung (31 - 32)	123.536.418,02	110.678.700	12.857.718,02	123.548.036,55	110.681.600	12.866.436,55
SA 00	Nettoergebnis nach Zuweisung und Entnahmen von Haushaltsrücklagen (SA 0 +/- SU 23)	123.536.418,02	110.678.700	12.857.718,02			
SA 2	Saldo (2) Geldfluss aus der investiven Gebarung (33 - 34)				-28.930,34	-30.000	1.069,66
SA 3	Saldo (3) Nettofinanzierungssaldo (SA 1 + SA 2)				123.519.106,21	110.651.600	12.867.506,21
SA 4	Saldo (4) Geldfluss aus der Finanzierungstätigkeit (35 - 36)				0,00	0	0,00
SA 5	Saldo (5) Geldfluss aus der voranschlagswirksamen Gebarung (SA 3 + SA 4)				123.519.106,21	110.651.600	12.867.506,21

UA 920	Ausschließliche Gemeindeabgaben	RA2021	VA2021	Differenz	RA2021	VA2021	Differenz
		Ergebnisrechnung			Finanzierungsrechnung		
SA 0 / SA 1	(0) Nettoergebnis (21 - 22) / Saldo (1) Geldfluss aus der operativen Gebarung (31 - 32)	43.198.279,03	42.971.700	226.579,03	43.202.943,16	42.974.600	228.343,16
SA 00	Nettoergebnis nach Zuweisung und Entnahmen von Haushaltsrücklagen (SA 0 +/- SU 23)	43.198.279,03	42.971.700	226.579,03			
SA 2	Saldo (2) Geldfluss aus der investiven Gebarung (33 - 34)				-28.930,34	-30.000	1.069,66
SA 3	Saldo (3) Nettofinanzierungssaldo (SA 1 + SA 2)				43.174.012,82	42.944.600	229.412,82
SA 4	Saldo (4) Geldfluss aus der Finanzierungstätigkeit (35 - 36)				0,00	0	0,00
SA 5	Saldo (5) Geldfluss aus der voranschlagswirksamen Gebarung (SA 3 + SA 4)				43.174.012,82	42.944.600	229.412,82
Ansatz 92000 Konto	Ausschließliche Gemeindeabgaben	RA2021	VA2021	Differenz	RA2021	VA2021	Differenz
		Ergebnisrechnung			Finanzierungsrechnung		
Operative Gebarung							
92000 808000	Veräußerungen von Waren	946,00	400	546,00	911,97	400	511,97
92000 830000	Grundsteuer von den land- und forstwirtschaftlichen Betrieben	97.296,69	95.000	2.296,69	98.652,70	95.000	3.652,70
92000 831000	Grundsteuer von den Grundstücken	6.264.836,89	6.400.000	-135.163,11	6.271.767,43	6.400.000	-128.232,57
92000 833100	Kommunalsteuer	32.628.208,67	33.000.000	-371.791,33	32.773.543,29	33.000.000	-226.456,71
92000 835000	Kurzparkzone	609.820,70	900.000	-290.179,30	609.820,70	900.000	-290.179,30
92000 835100	Bewohnerparken	76.013,65	80.000	-3.986,35	75.973,65	80.000	-4.026,35
92000 835200	Seenerlebnis	82.715,80	110.000	-27.284,20	82.715,80	110.000	-27.284,20
92000 837000	Lustbarkeitsabgaben (Vergnügungssteuern) ohne Zweckwidmung des Ertrages	32.323,56	450.000	-417.676,44	32.648,56	450.000	-417.351,44
92000 838000	Abgaben für das Halten von Tieren	156.392,24	150.000	6.392,24	151.513,37	150.000	1.513,37
92000 839000	Abgaben von freiwilligen Feilbietungen	0,00	7.000	-7.000,00	0,00	7.000	-7.000,00
92000 841000	Abgaben für den Gebrauch von öffentlichen Grund in den Gemeinden und des Luftraumes	815.882,83	750.000	65.882,83	771.831,30	750.000	21.831,30
92000 849000	Nebenansprüche	23.652,14	43.000	-19.347,86	18.476,99	43.000	-24.523,01
92000 850000	Interessentenbeiträge von Grundstückseigentümern und Anrainern (einmalig)	2.205.274,31	1.000.000	1.205.274,31	2.192.112,33	1.000.000	1.192.112,33
92000 856000	Verwaltungsabgaben	195.587,48	160.000	35.587,48	192.812,07	160.000	32.812,07
92000 856100	Verwaltungsabgaben	8.224,50	20.000	-11.775,50	7.886,05	20.000	-12.113,95
92000 856200	Verwaltungsabgaben	151.982,30	140.000	11.982,30	151.982,30	140.000	11.982,30
92000 857100	Kommissionsgebühren	93.019,36	130.000	-36.980,64	91.493,78	130.000	-38.506,22
92000 857200	Kommissionsgebühren	310,10	300	10,10	310,10	300	10,10
92000 857300	Kommissionsgebühren	26.661,02	60.000	-33.338,98	23.943,18	60.000	-36.056,82
92000 857400	Kommissionsgebühren	293,40	300	-6,60	334,80	300	34,80
92000 857500	Kommissionsgebühren	0,00	900	-900,00	0,00	900	-900,00
92000 857600	Kommissionsgebühren	284,60	500	-215,40	284,60	500	-215,40
SU 21 / SU 31	Summe Erträge / Einzahlungen operative Gebarung	43.469.726,24	43.497.400	-27.673,76	43.549.014,97	43.497.400	51.614,97
92000 413000	Handelswaren	937,86	1.200	-262,14	937,86	1.200	-262,14
92000 413100	Handelswaren	1.907,10	9.000	-7.092,90	1.907,10	9.000	-7.092,90

Ansatz 92000 Konto	Ausschließliche Gemeindeabgaben	RA2021	VA2021	Differenz	RA2021	VA2021	Differenz
		Ergebnisrechnung			Finanzierungsrechnung		
92000 459000	Sonstige Verbrauchsgüter	0,00	100	-100,00	0,00	100	-100,00
92000 619000	Instandhaltung von Sonderanlagen	17.562,56	28.000	-10.437,44	17.562,56	28.000	-10.437,44
92000 631100	Telekommunikationsdienste	2.513,75	6.000	-3.486,25	2.362,99	6.000	-3.637,01
92000 659000	Geldverkehrs- und Bankspesen	2.340,16	3.600	-1.259,84	2.280,82	3.600	-1.319,18
92000 670000	Versicherungen	4.739,17	4.900	-160,83	4.739,17	4.900	-160,83
92000 680000	Planmäßige Abschreibung	2.671,35	0	2.671,35			
92000 680500	Planmäßige Abschreibung	0,00	500	-500,00			
92000 680700	Planmäßige Abschreibung	0,00	2.400	-2.400,00			
92000 722000	Rückersätze von Erträgen	0,00	100.000	-100.000,00	100.000,00	100.000	0,00
92000 722100	Rückersätze von Erträgen	100.000,00	100.000	0,00	100.000,00	100.000	0,00
92000 728100	Entgelte für sonstige Leistungen	104.560,34	130.000	-25.439,66	83.901,39	130.000	-46.098,61
92000 728300	Entgelte für sonstige Leistungen	34.214,92	120.000	-85.785,08	32.379,92	120.000	-87.620,08
92000 728400	Entgelte für sonstige Leistungen	0,00	20.000	-20.000,00	0,00	20.000	-20.000,00
SU 22 / SU 32	Summe Aufwendungen / Auszahlungen operative Gebarung	271.447,21	525.700	-254.252,79	346.071,81	522.800	-176.728,19
SA 0 / SA 1	(0) Nettoergebnis (21 - 22) / Saldo (1) Geldfluss aus der operativen Gebarung (31 - 32)	43.198.279,03	42.971.700	226.579,03	43.202.943,16	42.974.600	228.343,16
SU 23	Summe Haushaltsrücklagen	0,00	0	0,00			
SA 00	Nettoergebnis nach Zuweisung und Entnahmen von Haushaltsrücklagen (SA 0 +/- SU 23)	43.198.279,03	42.971.700	226.579,03			
Investive Gebarung							
SU 33	Summe Einzahlungen investive Gebarung				0,00	0	0,00
92000 050000	Sonderanlagen				28.930,34	30.000	-1.069,66
SU 34	Summe Auszahlungen investive Gebarung				28.930,34	30.000	-1.069,66
SA 2	Saldo (2) Geldfluss aus der investiven Gebarung (33 - 34)				-28.930,34	-30.000	1.069,66
SA 3	Saldo (3) Nettofinanzierungssaldo (SA 1 + SA 2)				43.174.012,82	42.944.600	229.412,82
Finanzierungstätigkeit							
SU 35	Summe Einzahlungen aus der Finanzierungstätigkeit				0,00	0	0,00
SU 36	Summe Auszahlungen aus der Finanzierungstätigkeit				0,00	0	0,00
SA 4	Saldo (4) Geldfluss aus der Finanzierungstätigkeit (35 - 36)				0,00	0	0,00
SA 5	Saldo (5) Geldfluss aus der voranschlagswirksamen Gebarung (SA 3 + SA 4)				43.174.012,82	42.944.600	229.412,82

UA 921	Zwischen Ländern und Gemeinden geteilte Abgaben	RA2021	VA2021	Differenz	RA2021	VA2021	Differenz
		Ergebnisrechnung			Finanzierungsrechnung		
SA 0 / SA 1	(0) Nettoergebnis (21 - 22) / Saldo (1) Geldfluss aus der operativen Gebarung (31 - 32)	702.094,61	746.000	-43.905,39	709.049,01	746.000	-36.950,99
SA 00	Nettoergebnis nach Zuweisung und Entnahmen von Haushaltsrücklagen (SA 0 +/- SU 23)	702.094,61	746.000	-43.905,39			
SA 2	Saldo (2) Geldfluss aus der investiven Gebarung (33 - 34)				0,00	0	0,00
SA 3	Saldo (3) Nettofinanzierungssaldo (SA 1 + SA 2)				709.049,01	746.000	-36.950,99
SA 4	Saldo (4) Geldfluss aus der Finanzierungstätigkeit (35 - 36)				0,00	0	0,00
SA 5	Saldo (5) Geldfluss aus der voranschlagswirksamen Gebarung (SA 3 + SA 4)				709.049,01	746.000	-36.950,99
Ansatz 92100	Zwischen Ländern und Gemeinden geteilte Abgaben	RA2021	VA2021	Differenz	RA2021	VA2021	Differenz
Konto		Ergebnisrechnung			Finanzierungsrechnung		
Operative Gebarung							
92100 834100	Interessentenbeiträge	629.011,37	640.000	-10.988,63	632.278,57	640.000	-7.721,43
92100 834200	Nächtigungstaxe	71.810,34	105.000	-33.189,66	75.497,54	105.000	-29.502,46
92100 843000	Ausschließliche Landes(Gemeinde)abgaben	1.272,90	1.000	272,90	1.272,90	1.000	272,90
SU 21 / SU 31	Summe Erträge / Einzahlungen operative Gebarung	702.094,61	746.000	-43.905,39	709.049,01	746.000	-36.950,99
SU 22 / SU 32	Summe Aufwendungen / Auszahlungen operative Gebarung	0,00	0	0,00	0,00	0	0,00
SA 0 / SA 1	(0) Nettoergebnis (21 - 22) / Saldo (1) Geldfluss aus der operativen Gebarung (31 - 32)	702.094,61	746.000	-43.905,39	709.049,01	746.000	-36.950,99
SU 23	Summe Haushaltsrücklagen	0,00	0	0,00			
SA 00	Nettoergebnis nach Zuweisung und Entnahmen von Haushaltsrücklagen (SA 0 +/- SU 23)	702.094,61	746.000	-43.905,39			
Investive Gebarung							
SU 33	Summe Einzahlungen investive Gebarung				0,00	0	0,00
SU 34	Summe Auszahlungen investive Gebarung				0,00	0	0,00
SA 2	Saldo (2) Geldfluss aus der investiven Gebarung (33 - 34)				0,00	0	0,00
SA 3	Saldo (3) Nettofinanzierungssaldo (SA 1 + SA 2)				709.049,01	746.000	-36.950,99
Finanzierungstätigkeit							
SU 35	Summe Einzahlungen aus der Finanzierungstätigkeit				0,00	0	0,00
SU 36	Summe Auszahlungen aus der Finanzierungstätigkeit				0,00	0	0,00
SA 4	Saldo (4) Geldfluss aus der Finanzierungstätigkeit (35 - 36)				0,00	0	0,00
SA 5	Saldo (5) Geldfluss aus der voranschlagswirksamen Gebarung (SA 3 + SA 4)				709.049,01	746.000	-36.950,99

UA 925	Ertragsanteile an gemeinschaftlichen Bundesabgaben	RA2021	VA2021	Differenz	RA2021	VA2021	Differenz
		Ergebnisrechnung			Finanzierungsrechnung		
SA 0 / SA 1	(0) Nettoergebnis (21 - 22) / Saldo (1) Geldfluss aus der operativen Gebarung (31 - 32)	79.636.044,38	66.961.000	12.675.044,38	79.636.044,38	66.961.000	12.675.044,38
SA 00	Nettoergebnis nach Zuweisung und Entnahmen von Haushaltsrücklagen (SA 0 +/- SU 23)	79.636.044,38	66.961.000	12.675.044,38			
SA 2	Saldo (2) Geldfluss aus der investiven Gebarung (33 - 34)				0,00	0	0,00
SA 3	Saldo (3) Nettofinanzierungssaldo (SA 1 + SA 2)				79.636.044,38	66.961.000	12.675.044,38
SA 4	Saldo (4) Geldfluss aus der Finanzierungstätigkeit (35 - 36)				0,00	0	0,00
SA 5	Saldo (5) Geldfluss aus der voranschlagswirksamen Gebarung (SA 3 + SA 4)				79.636.044,38	66.961.000	12.675.044,38
Ansatz 92500 Konto	Ertragsanteile an gemeinschaftlichen Bundesabgaben	RA2021	VA2021	Differenz	RA2021	VA2021	Differenz
		Ergebnisrechnung			Finanzierungsrechnung		
Operative Gebarung							
92500 859000	Ertragsanteile ohne Spielbanka bgabe	79.636.044,38	66.961.000	12.675.044,38	79.636.044,38	66.961.000	12.675.044,38
SU 21 / SU 31	Summe Erträge / Einzahlungen operative Gebarung	79.636.044,38	66.961.000	12.675.044,38	79.636.044,38	66.961.000	12.675.044,38
SU 22 / SU 32	Summe Aufwendungen / Auszahlungen operative Gebarung	0,00	0	0,00	0,00	0	0,00
SA 0 / SA 1	(0) Nettoergebnis (21 - 22) / Saldo (1) Geldfluss aus der operativen Gebarung (31 - 32)	79.636.044,38	66.961.000	12.675.044,38	79.636.044,38	66.961.000	12.675.044,38
SU 23	Summe Haushaltsrücklagen	0,00	0	0,00			
SA 00	Nettoergebnis nach Zuweisung und Entnahmen von Haushaltsrücklagen (SA 0 +/- SU 23)	79.636.044,38	66.961.000	12.675.044,38			
Investive Gebarung							
SU 33	Summe Einzahlungen investive Gebarung				0,00	0	0,00
SU 34	Summe Auszahlungen investive Gebarung				0,00	0	0,00
SA 2	Saldo (2) Geldfluss aus der investiven Gebarung (33 - 34)				0,00	0	0,00
SA 3	Saldo (3) Nettofinanzierungssaldo (SA 1 + SA 2)				79.636.044,38	66.961.000	12.675.044,38
Finanzierungstätigkeit							
SU 35	Summe Einzahlungen aus der Finanzierungstätigkeit				0,00	0	0,00
SU 36	Summe Auszahlungen aus der Finanzierungstätigkeit				0,00	0	0,00
SA 4	Saldo (4) Geldfluss aus der Finanzierungstätigkeit (35 - 36)				0,00	0	0,00
SA 5	Saldo (5) Geldfluss aus der voranschlagswirksamen Gebarung (SA 3 + SA 4)				79.636.044,38	66.961.000	12.675.044,38

A 94	Finanzzuweisungen und Zuschüsse	RA2021	VA2021	Differenz	RA2021	VA2021	Differenz
		Ergebnisrechnung			Finanzierungsrechnung		
SA 0 / SA 1	(0) Nettoergebnis (21 - 22) / Saldo (1) Geldfluss aus der operativen Gebarung (31 - 32)	2.712.660,92	1.250.000	1.462.660,92	2.712.660,92	1.250.000	1.462.660,92
SA 00	Nettoergebnis nach Zuweisung und Entnahmen von Haushaltsrücklagen (SA 0 +/- SU 23)	2.712.660,92	1.250.000	1.462.660,92			
SA 2	Saldo (2) Geldfluss aus der investiven Gebarung (33 - 34)				0,00	0	0,00
SA 3	Saldo (3) Nettofinanzierungssaldo (SA 1 + SA 2)				2.712.660,92	1.250.000	1.462.660,92
SA 4	Saldo (4) Geldfluss aus der Finanzierungstätigkeit (35 - 36)				0,00	0	0,00
SA 5	Saldo (5) Geldfluss aus der voranschlagswirksamen Gebarung (SA 3 + SA 4)				2.712.660,92	1.250.000	1.462.660,92
UA 940	Bedarfszuweisungen	RA2021	VA2021	Differenz	RA2021	VA2021	Differenz
		Ergebnisrechnung			Finanzierungsrechnung		
SA 0 / SA 1	(0) Nettoergebnis (21 - 22) / Saldo (1) Geldfluss aus der operativen Gebarung (31 - 32)	64.899,09	0	64.899,09	64.899,09	0	64.899,09
SA 00	Nettoergebnis nach Zuweisung und Entnahmen von Haushaltsrücklagen (SA 0 +/- SU 23)	64.899,09	0	64.899,09			
SA 2	Saldo (2) Geldfluss aus der investiven Gebarung (33 - 34)				0,00	0	0,00
SA 3	Saldo (3) Nettofinanzierungssaldo (SA 1 + SA 2)				64.899,09	0	64.899,09
SA 4	Saldo (4) Geldfluss aus der Finanzierungstätigkeit (35 - 36)				0,00	0	0,00
SA 5	Saldo (5) Geldfluss aus der voranschlagswirksamen Gebarung (SA 3 + SA 4)				64.899,09	0	64.899,09

Ansatz 94000 Konto	Bedarfszuweisungen	RA2021	VA2021	Differenz	RA2021	VA2021	Differenz
		Ergebnisrechnung			Finanzierungsrechnung		
Operative Gebarung							
94000 861000	Transfers von Ländern, Landesfonds und Landeskammern	64.899,09	0	64.899,09	64.899,09	0	64.899,09
SU 21 / SU 31	Summe Erträge / Einzahlungen operative Gebarung	64.899,09	0	64.899,09	64.899,09	0	64.899,09
SU 22 / SU 32	Summe Aufwendungen / Auszahlungen operative Gebarung	0,00	0	0,00	0,00	0	0,00
SA 0 / SA 1	(0) Nettoergebnis (21 - 22) / Saldo (1) Geldfluss aus der operativen Gebarung (31 - 32)	64.899,09	0	64.899,09	64.899,09	0	64.899,09
SU 23	Summe Haushaltsrücklagen	0,00	0	0,00			
SA 00	Nettoergebnis nach Zuweisung und Entnahmen von Haushaltsrücklagen (SA 0 +/- SU 23)	64.899,09	0	64.899,09			
Investive Gebarung							
SU 33	Summe Einzahlungen investive Gebarung				0,00	0	0,00
SU 34	Summe Auszahlungen investive Gebarung				0,00	0	0,00
SA 2	Saldo (2) Geldfluss aus der investiven Gebarung (33 - 34)				0,00	0	0,00
SA 3	Saldo (3) Nettofinanzierungssaldo (SA 1 + SA 2)				64.899,09	0	64.899,09
Finanzierungstätigkeit							
SU 35	Summe Einzahlungen aus der Finanzierungstätigkeit				0,00	0	0,00
SU 36	Summe Auszahlungen aus der Finanzierungstätigkeit				0,00	0	0,00
SA 4	Saldo (4) Geldfluss aus der Finanzierungstätigkeit (35 - 36)				0,00	0	0,00
SA 5	Saldo (5) Geldfluss aus der voranschlagswirksamen Gebarung (SA 3 + SA 4)				64.899,09	0	64.899,09
UA 941	Sonstige Finanzzuweisungen nach dem FAG						
		RA2021	VA2021	Differenz	RA2021	VA2021	Differenz
		Ergebnisrechnung			Finanzierungsrechnung		
SA 0 / SA 1	(0) Nettoergebnis (21 - 22) / Saldo (1) Geldfluss aus der operativen Gebarung (31 - 32)	1.232.085,42	1.250.000	-17.914,58	1.232.085,42	1.250.000	-17.914,58
SA 00	Nettoergebnis nach Zuweisung und Entnahmen von Haushaltsrücklagen (SA 0 +/- SU 23)	1.232.085,42	1.250.000	-17.914,58			
SA 2	Saldo (2) Geldfluss aus der investiven Gebarung (33 - 34)				0,00	0	0,00
SA 3	Saldo (3) Nettofinanzierungssaldo (SA 1 + SA 2)				1.232.085,42	1.250.000	-17.914,58
SA 4	Saldo (4) Geldfluss aus der Finanzierungstätigkeit (35 - 36)				0,00	0	0,00
SA 5	Saldo (5) Geldfluss aus der voranschlagswirksamen Gebarung (SA 3 + SA 4)				1.232.085,42	1.250.000	-17.914,58

Ansatz 94100 Konto	Sonstige Finanzzuweisungen nach dem FAG	RA2021	VA2021	Differenz	RA2021	VA2021	Differenz
		Ergebnisrechnung			Finanzierungsrechnung		
Operative Gebarung							
94100 860000	Transfers von Bund, Bundesfonds und Bundeskammern	1.232.085,42	1.250.000	-17.914,58	1.232.085,42	1.250.000	-17.914,58
SU 21 / SU 31	Summe Erträge / Einzahlungen operative Gebarung	1.232.085,42	1.250.000	-17.914,58	1.232.085,42	1.250.000	-17.914,58
SU 22 / SU 32	Summe Aufwendungen / Auszahlungen operative Gebarung	0,00	0	0,00	0,00	0	0,00
SA 0 / SA 1	(0) Nettoergebnis (21 - 22) / Saldo (1) Geldfluss aus der operativen Gebarung (31 - 32)	1.232.085,42	1.250.000	-17.914,58	1.232.085,42	1.250.000	-17.914,58
SU 23	Summe Haushaltsrücklagen	0,00	0	0,00			
SA 00	Nettoergebnis nach Zuweisung und Entnahmen von Haushaltsrücklagen (SA 0 +/- SU 23)	1.232.085,42	1.250.000	-17.914,58			
Investive Gebarung							
SU 33	Summe Einzahlungen investive Gebarung				0,00	0	0,00
SU 34	Summe Auszahlungen investive Gebarung				0,00	0	0,00
SA 2	Saldo (2) Geldfluss aus der investiven Gebarung (33 - 34)				0,00	0	0,00
SA 3	Saldo (3) Nettofinanzierungssaldo (SA 1 + SA 2)				1.232.085,42	1.250.000	-17.914,58
Finanzierungstätigkeit							
SU 35	Summe Einzahlungen aus der Finanzierungstätigkeit				0,00	0	0,00
SU 36	Summe Auszahlungen aus der Finanzierungstätigkeit				0,00	0	0,00
SA 4	Saldo (4) Geldfluss aus der Finanzierungstätigkeit (35 - 36)				0,00	0	0,00
SA 5	Saldo (5) Geldfluss aus der voranschlagswirksamen Gebarung (SA 3 + SA 4)				1.232.085,42	1.250.000	-17.914,58
UA 947							
	Sonstige Zuschüsse der Länder	RA2021	VA2021	Differenz	RA2021	VA2021	Differenz
		Ergebnisrechnung			Finanzierungsrechnung		
SA 0 / SA 1	(0) Nettoergebnis (21 - 22) / Saldo (1) Geldfluss aus der operativen Gebarung (31 - 32)	1.415.676,41	0	1.415.676,41	1.415.676,41	0	1.415.676,41
SA 00	Nettoergebnis nach Zuweisung und Entnahmen von Haushaltsrücklagen (SA 0 +/- SU 23)	1.415.676,41	0	1.415.676,41			
SA 2	Saldo (2) Geldfluss aus der investiven Gebarung (33 - 34)				0,00	0	0,00
SA 3	Saldo (3) Nettofinanzierungssaldo (SA 1 + SA 2)				1.415.676,41	0	1.415.676,41
SA 4	Saldo (4) Geldfluss aus der Finanzierungstätigkeit (35 - 36)				0,00	0	0,00
SA 5	Saldo (5) Geldfluss aus der voranschlagswirksamen Gebarung (SA 3 + SA 4)				1.415.676,41	0	1.415.676,41

Ansatz 94700 Konto	Sonstige Zuschüsse der Länder	RA2021	VA2021	Differenz	RA2021	VA2021	Differenz
		Ergebnisrechnung			Finanzierungsrechnung		
Operative Gebarung							
94700 861000	Transfers von Ländern, Landesfonds und Landeskammern	1.415.676,41	0	1.415.676,41	1.415.676,41	0	1.415.676,41
SU 21 / SU 31	Summe Erträge / Einzahlungen operative Gebarung	1.415.676,41	0	1.415.676,41	1.415.676,41	0	1.415.676,41
SU 22 / SU 32	Summe Aufwendungen / Auszahlungen operative Gebarung	0,00	0	0,00	0,00	0	0,00
SA 0 / SA 1	(0) Nettoergebnis (21 - 22) / Saldo (1) Geldfluss aus der operativen Gebarung (31 - 32)	1.415.676,41	0	1.415.676,41	1.415.676,41	0	1.415.676,41
SU 23	Summe Haushaltsrücklagen	0,00	0	0,00			
SA 00	Nettoergebnis nach Zuweisung und Entnahmen von Haushaltsrücklagen (SA 0 +/- SU 23)	1.415.676,41	0	1.415.676,41			
Investive Gebarung							
SU 33	Summe Einzahlungen investive Gebarung				0,00	0	0,00
SU 34	Summe Auszahlungen investive Gebarung				0,00	0	0,00
SA 2	Saldo (2) Geldfluss aus der investiven Gebarung (33 - 34)				0,00	0	0,00
SA 3	Saldo (3) Nettofinanzierungssaldo (SA 1 + SA 2)				1.415.676,41	0	1.415.676,41
Finanzierungstätigkeit							
SU 35	Summe Einzahlungen aus der Finanzierungstätigkeit				0,00	0	0,00
SU 36	Summe Auszahlungen aus der Finanzierungstätigkeit				0,00	0	0,00
SA 4	Saldo (4) Geldfluss aus der Finanzierungstätigkeit (35 - 36)				0,00	0	0,00
SA 5	Saldo (5) Geldfluss aus der voranschlagswirksamen Gebarung (SA 3 + SA 4)				1.415.676,41	0	1.415.676,41
A 95	Nicht aufteilbare Schulden	RA2021	VA2021	Differenz	RA2021	VA2021	Differenz
		Ergebnisrechnung			Finanzierungsrechnung		
SA 0 / SA 1	(0) Nettoergebnis (21 - 22) / Saldo (1) Geldfluss aus der operativen Gebarung (31 - 32)	-329.807,59	-330.000	192,41	-329.807,59	-330.000	192,41
SA 00	Nettoergebnis nach Zuweisung und Entnahmen von Haushaltsrücklagen (SA 0 +/- SU 23)	2.986.972,71	2.986.800	172,71			
SA 2	Saldo (2) Geldfluss aus der investiven Gebarung (33 - 34)				0,00	0	0,00
SA 3	Saldo (3) Nettofinanzierungssaldo (SA 1 + SA 2)				-329.807,59	-330.000	192,41
SA 4	Saldo (4) Geldfluss aus der Finanzierungstätigkeit (35 - 36)				-2.986.972,71	-2.988.000	1.027,29
SA 5	Saldo (5) Geldfluss aus der voranschlagswirksamen Gebarung (SA 3 + SA 4)				-3.316.780,30	-3.318.000	1.219,70

UA 950	Aufgenommene Darlehen und Schuldendienst	RA2021	VA2021	Differenz	RA2021	VA2021	Differenz
				Ergebnisrechnung		Finanzierungsrechnung	
SA 0 / SA 1	(0) Nettoergebnis (21 - 22) / Saldo (1) Geldfluss aus der operativen Gebarung (31 - 32)	-329.807,59	-330.000	192,41	-329.807,59	-330.000	192,41
SA 00	Nettoergebnis nach Zuweisung und Entnahmen von Haushaltsrücklagen (SA 0 +/- SU 23)	2.986.972,71	2.986.800	172,71			
SA 2	Saldo (2) Geldfluss aus der investiven Gebarung (33 - 34)				0,00	0	0,00
SA 3	Saldo (3) Nettofinanzierungssaldo (SA 1 + SA 2)				-329.807,59	-330.000	192,41
SA 4	Saldo (4) Geldfluss aus der Finanzierungstätigkeit (35 - 36)				-2.986.972,71	-2.988.000	1.027,29
SA 5	Saldo (5) Geldfluss aus der voranschlagswirksamen Gebarung (SA 3 + SA 4)				-3.316.780,30	-3.318.000	1.219,70
Ansatz 95000	Aufgenommene Darlehen und Schuldendienst	RA2021	VA2021	Differenz	RA2021	VA2021	Differenz
Konto		Ergebnisrechnung			Finanzierungsrechnung		
Operative Gebarung							
SU 21 / SU 31	Summe Erträge / Einzahlungen operative Gebarung	0,00	0	0,00	0,00	0	0,00
95000 650000	Zinsen für Finanzschulden in E uro	329.807,59	330.000	-192,41	329.807,59	330.000	-192,41
SU 22 / SU 32	Summe Aufwendungen / Auszahlungen operative Gebarung	329.807,59	330.000	-192,41	329.807,59	330.000	-192,41
SA 0 / SA 1	(0) Nettoergebnis (21 - 22) / Saldo (1) Geldfluss aus der operativen Gebarung (31 - 32)	-329.807,59	-330.000	192,41	-329.807,59	-330.000	192,41
95000 894001	Entnahmen von zweckgebundenen Haushaltsrücklagen	3.316.780,30	3.316.800	-19,70			
SU 23	Summe Haushaltsrücklagen	3.316.780,30	3.316.800	-19,70			
SA 00	Nettoergebnis nach Zuweisung und Entnahmen von Haushaltsrücklagen (SA 0 +/- SU 23)	2.986.972,71	2.986.800	172,71			
Investive Gebarung							
SU 33	Summe Einzahlungen investive Gebarung				0,00	0	0,00
SU 34	Summe Auszahlungen investive Gebarung				0,00	0	0,00
SA 2	Saldo (2) Geldfluss aus der investiven Gebarung (33 - 34)				0,00	0	0,00
SA 3	Saldo (3) Nettofinanzierungssaldo (SA 1 + SA 2)				-329.807,59	-330.000	192,41
Finanzierungstätigkeit							
SU 35	Summe Einzahlungen aus der Finanzierungstätigkeit				0,00	0	0,00
95000 346100	Investitionsdarlehen von Finan zunternehmen	2.986.972,71	2.988.000	-1.027,29			
SU 36	Summe Auszahlungen aus der Finanzierungstätigkeit				2.986.972,71	2.988.000	-1.027,29
SA 4	Saldo (4) Geldfluss aus der Finanzierungstätigkeit (35 - 36)				-2.986.972,71	-2.988.000	1.027,29
SA 5	Saldo (5) Geldfluss aus der voranschlagswirksamen Gebarung (SA 3 + SA 4)				-3.316.780,30	-3.318.000	1.219,70

A 97	Verstärkungsmittel	RA2021	VA2021	Differenz	RA2021	VA2021	Differenz
		Ergebnisrechnung			Finanzierungsrechnung		
SA 0 / SA 1	(0) Nettoergebnis (21 - 22) / Saldo (1) Geldfluss aus der operativen Gebarung (31 - 32)	0,00	-100.000	100.000,00	0,00	-100.000	100.000,00
SA 00	Nettoergebnis nach Zuweisung und Entnahmen von Haushaltsrücklagen (SA 0 +/- SU 23)	0,00	-100.000	100.000,00			
SA 2	Saldo (2) Geldfluss aus der investiven Gebarung (33 - 34)				0,00	0	0,00
SA 3	Saldo (3) Nettofinanzierungssaldo (SA 1 + SA 2)				0,00	-100.000	100.000,00
SA 4	Saldo (4) Geldfluss aus der Finanzierungstätigkeit (35 - 36)				0,00	0	0,00
SA 5	Saldo (5) Geldfluss aus der voranschlagswirksamen Gebarung (SA 3 + SA 4)				0,00	-100.000	100.000,00
UA 970	Verstärkungsmittel	RA2021	VA2021	Differenz	RA2021	VA2021	Differenz
		Ergebnisrechnung			Finanzierungsrechnung		
SA 0 / SA 1	(0) Nettoergebnis (21 - 22) / Saldo (1) Geldfluss aus der operativen Gebarung (31 - 32)	0,00	-100.000	100.000,00	0,00	-100.000	100.000,00
SA 00	Nettoergebnis nach Zuweisung und Entnahmen von Haushaltsrücklagen (SA 0 +/- SU 23)	0,00	-100.000	100.000,00			
SA 2	Saldo (2) Geldfluss aus der investiven Gebarung (33 - 34)				0,00	0	0,00
SA 3	Saldo (3) Nettofinanzierungssaldo (SA 1 + SA 2)				0,00	-100.000	100.000,00
SA 4	Saldo (4) Geldfluss aus der Finanzierungstätigkeit (35 - 36)				0,00	0	0,00
SA 5	Saldo (5) Geldfluss aus der voranschlagswirksamen Gebarung (SA 3 + SA 4)				0,00	-100.000	100.000,00

Ansatz 97000 Konto	Verstärkungsmittel	RA2021	VA2021	Differenz	RA2021	VA2021	Differenz
		Ergebnisrechnung			Finanzierungsrechnung		
Operative Gebarung							
SU 21 / SU 31	Summe Erträge / Einzahlungen operative Gebarung	0,00	0	0,00	0,00	0	0,00
97000 729000	Sonstige Aufwendungen	0,00	100.000	-100.000,00	0,00	100.000	-100.000,00
SU 22 / SU 32	Summe Aufwendungen / Auszahlungen operative Gebarung	0,00	100.000	-100.000,00	0,00	100.000	-100.000,00
SA 0 / SA 1	(0) Nettoergebnis (21 - 22) / Saldo (1) Geldfluss aus der operativen Gebarung (31 - 32)	0,00	-100.000	100.000,00	0,00	-100.000	100.000,00
SU 23	Summe Haushaltsrücklagen	0,00	0	0,00			
SA 00	Nettoergebnis nach Zuweisung und Entnahmen von Haushaltsrücklagen (SA 0 +/- SU 23)	0,00	-100.000	100.000,00			
Investive Gebarung							
SU 33	Summe Einzahlungen investive Gebarung				0,00	0	0,00
SU 34	Summe Auszahlungen investive Gebarung				0,00	0	0,00
SA 2	Saldo (2) Geldfluss aus der investiven Gebarung (33 - 34)				0,00	0	0,00
SA 3	Saldo (3) Nettofinanzierungssaldo (SA 1 + SA 2)				0,00	-100.000	100.000,00
Finanzierungstätigkeit							
SU 35	Summe Einzahlungen aus der Finanzierungstätigkeit				0,00	0	0,00
SU 36	Summe Auszahlungen aus der Finanzierungstätigkeit				0,00	0	0,00
SA 4	Saldo (4) Geldfluss aus der Finanzierungstätigkeit (35 - 36)				0,00	0	0,00
SA 5	Saldo (5) Geldfluss aus der voranschlagswirksamen Gebarung (SA 3 + SA 4)				0,00	-100.000	100.000,00

Erläuterungen der Abweichungen zum Voranschlag - Haushalt 1 Mehrausgaben

HH	Ansatz	Post	Voranschlag	Soll lfd. Jahr	Differenz	Erläuterung
1	0290	0 794 001	0,00	188.521,30	-188.521,30	Rücklagenzuführung für Investitionen 2020
1	2110	0 794 001	0,00	11.288,94	-11.288,94	Rücklagenzuführung für Investitionen 2020
1	2120	0 794 001	0,00	165.521,36	-165.521,36	Rücklagenzuführung für Investitionen 2020
1	2400	0 794 001	0,00	121.353,47	-121.353,47	Rücklagenzuführung für Investitionen 2020
1	2690	0 728 300	0,00	85.628,01	-85.628,01	Haftrücklass Stadtsportanlage
1	2690	0 794 001	0,00	209.122,27	-209.122,27	Rücklagenzuführung für Investitionen 2020
1	2800	0 757 300	150.000,00	700.000,00	-550.000,00	Bertha v. Suttner Privatuniversität NK
1	2800	0 794 002	0,00	366.039,27	-366.039,27	Rücklagenzuführung für Investitionen 2020
1	3100	0 755 100	125.000,00	175.000,00	-50.000,00	Förderung KIKULA
1	3100	0 794 001	0,00	19.277,61	-19.277,61	Rücklagenzuführung für Investitionen 2020
1	8400	0 683 000	0,00	152.539,33	-152.539,33	Verluste Grundstücksverkäufe
1	8462	0 728 000	54.000,00	162.000,00	-108.000,00	Aufrechterhaltung NXP Betrieb
1	9141	0 794 001	0,00	1.272.500,00	-1.272.500,00	KIP Förderung RL-Zuführung Immo

Erläuterungen der Abweichungen zum Voranschlag - Haushalt 1 Minderausgaben

HH	Ansatz	Post	Voranschlag	Soll lfd. Jahr	Differenz	Erläuterung
1	0100	0 728	200 30.000,00	0,00	-30.000,00	Bürgerhaus verschoben
1	0100	0 751	000 12.500,00	0,00	-12.500,00	Personal - keine Refundierung mehr
1	0164	0 720	000 170.000,00	0,00	-170.000,00	Schulen Personal u. Infrastruktur TK & IKT
1	0194	0 723	000 400.000,00	318.699,67	-81.300,33	Städtetag
1	0320	0 728	000 20.000,00	11.857,60	-8.142,40	geringere Ausgaben bei Teilungsplänen etc.
1	0500	0 728	200 36.000,00	22.954,50	-13.045,50	weniger Ausgaben Strafenprogramm
1	0600	0 726	000 110.000,00	87.932,95	-22.067,05	Mitgliedsbeiträge
1	0610	0 757	100 30.800,00	25.350,00	-5.450,00	geringere Ausgaben an private Organisationen
1	0631	0 728	100 22.000,00	10.156,29	-11.843,71	geringere Ausgaben Internationale Kontakte
1	0940	0 728	000 18.000,00	2.982,90	-15.017,10	weniger Ausgaben aufgrund von Corona
1	1310	0 621	000 10.000,00	1.358,30	-8.641,70	weniger Taxifahrten
1	2110	0 729	000 31.200,00	25.265,37	-5.934,63	Neuberechnung ILV schulärztlicher Dienst
1	2690	0 771	000 45.000,00	0,00	-45.000,00	Zuschuss Leichtathletikhalle erst ab 2022
1	2820	0 768	100 58.200,00	47.881,35	-10.318,65	Semestertickets
1	3000	0 728	000 50.000,00	19.500,00	-30.500,00	Maßnahmen Kulturstrategie
1	3220	0 757	200 250.000,00	0,00	-250.000,00	aufgrund von Corona kein Frequency und Beatpatrol
1	3240	0 755	000 1.610.000,00	1.116.893,82	-493.106,18	Förderung Landestheater
1	3400	0 728	200 283.500,00	229.463,57	-54.036,43	geringere Ausgaben Archäologie
1	3620	0 755	000 103.000,00	0,00	-103.000,00	keine Subvention Bistumsfassade
1	3630	0 619	200 16.000,00	0,00	-16.000,00	keine Vergütung Altstadterhaltung und Ortsbildpflege
1	3630	0 755	000 17.000,00	0,00	-17.000,00	keine Subventionen Fassadenrestaurierungen
1	4230	0 728	100 36.000,00	18.096,50	-17.903,50	Vergütung Essen auf Räder
1	4390	0 413	000 25.000,00	18.900,00	-6.100,00	Minderausgaben Wickelrucksäcke
1	5510	0 794	001 2.614.900,00	2.091.874,84	-523.025,16	Krankenhaus - Rücklagenentnahme
1	6120	0 611	100 204.000,00	155.767,60	-48.232,40	weniger Instandhaltung Gemeindestraßen
1	6120	0 619	002 100.000,00	0,00	-100.000,00	Pflasterinstandsetzung FUZO
1	6120	0 775	000 125.000,00	28.948,40	-96.051,60	Lärmschutz S33 Ratz.
1	6390	0 771	000 150.000,00	0,00	-150.000,00	keine Rate Land - Dammsan. Harland

1	6400	0	619	200	12.000,00	0,00	-12.000,00	keine Vergütung Wirtschaftshof
1	6400	0	771	002	20.000,00	0,00	-20.000,00	Kostenanteil VLSA Land NÖ
1	6900	0	728	000	60.000,00	17.490,09	-42.509,91	geringere Ausgaben Marketingausgaben Verkehr
1	7890	0	757	200	50.000,00	25.000,00	-25.000,00	geringere Beratungsleistung ARGE
1	8140	0	728	100	550.000,00	451.272,55	-98.727,45	Umbuchung Winterdienst
1	8311	0	619	100	12.000,00	4.177,95	-7.822,05	geringere Instandhaltung Seenerlebnis
1	8500	0	794	001	313.600,00	0,00	-313.600,00	irrt. Eingabe Budget
1	8510	0	720	200	20.000,00	13.175,99	-6.824,01	geringerer IT Anteil AVT
1	8520	0	614	000	6.000,00	424,14	-5.575,86	Abfallentsorgung geringere Ausgaben Instandhaltung Gebäude
1	8591	0	614	001	500.000,00	325.375,23	-174.624,77	Minderausgaben Instandhaltung Park & Ride
1	8591	0	618	100	17.000,00	0,00	-17.000,00	WIHO Park & Ride Verrechnung
1	8593	0	700	000	24.000,00	0,00	-24.000,00	SWH Containerverwaltung
1	9200	0	619	000	28.000,00	17.562,56	-10.437,44	Instandhaltung Parkscheinautomaten
1	9200	0	722	000	100.000,00	0,00	-100.000,00	ORF-Ankündigungsabgabe (Zahlung als Kassenrest)
1	9200	0	728	100	130.000,00	104.560,34	-25.439,66	Sachverständigengebühren Bezirksverwaltung
1	9200	0	728	300	120.000,00	34.214,92	-85.785,08	Sachverständigengebühren Bau- und Feuerpolizei
1	9700	0	729	000	100.000,00	0,00	-100.000,00	Verstärkungsmittel (Verwendung über NK)

Erläuterungen der Abweichungen zum Voranschlag - Haushalt 1 Mehrausgaben

DR	Voranschlag	Soll lfd. Jahr	Differenz	Erläuterung
104	1.018.300,00	25646947,58	24.628.647,58	Rückstellungen können im VA nur hochgerechnet werden
131	266.400,00	434665,56	168.265,56	IKT Betreuungsleistungen
265	63.000,00	81693,77	18.693,77	Schülerbetreuung - Mehrausgaben bei Transporten
365	114.200,00	157517,92	43.317,92	Mehrausgaben f. 200 Jahre Schubert
511	1.894.400,00	2641737,54	747.337,54	Mehrkosten LUP aufgrund von Corona Lockdown
532	234.500,00	307178,78	72.678,78	Forschungsförderung und Personalleasing
600	248.800,00	404996,41	156.196,41	Grundstücke Mehrausgaben
622	217.100,00	295902,66	78.802,66	Mehrausgaben bei Treibstoffen und Instandhaltung von Fahrzeugen
910	2.401.000,00	13855234,05	11.454.234,05	Planmäßige Abschreibung
930	232.500,00	283474,85	50.974,85	Mehrausgaben ILV IKT-Gebührenbereiche
932	35.100,00	99471,90	64.371,90	Erhöhung Verwaltungstangente - GIS
980	135.000,00	162812,29	27.812,29	Grundstücke - Nebenkosten (ImmoESt., Notar, etc.)

Erläuterungen der Abweichungen zum Voranschlag - Haushalt 1 Minderausgaben

DR	Voranschlag	Soll lfd. Jahr	Differenz	Erläuterung
106	509.000,00	345931,09 -	163.068,91	Minderausgaben Verkehrsangelegenheiten
110	69.500,00	44315,39 -	25.184,61	Digitale Kommunikationsstrategie - Betreuung
112	45.600,00	31202,19 -	14.397,81	Medienservice - geringere Leistungsvergaben
134	114.100,00	87808,57 -	26.291,43	Minderausgaben Raumordnung und -planung
135	62.000,00	9837,73 -	52.162,27	kein Sommerfest aufgrund von Corona
136	106.500,00	65650,86 -	40.849,14	weniger Empfänge, Einladungen aufgrund v. Corona
138	53.000,00	30362,72 -	22.637,28	geringere Rechtskosten
150	52.700,00	8207,63 -	44.492,37	Minderausgaben Bauverwaltung
170	25.000,00	2608,66 -	22.391,34	weniger Ehrungen und Auszeichnung aufgrund von Corona
171	6.400,00	0,00 -	6.400,00	keine Förderpreise für Kunst und Wissenschaft, Youngster of Arts
200	29.500,00	19024,50 -	10.475,50	Bau- und Feuerpolizei - Minderausgaben Materialien
220	60.200,00	21800,44 -	38.399,56	Katastrophen- und Zivilschutz - geringere Leistungsvergaben
295	24.500,00	17189,78 -	7.310,22	Jugendzentrum Steppenwolf - weniger Ausgaben Corona
300	176.900,00	128133,24 -	48.766,76	weniger Instandhaltung Sportplätze
305	40.500,00	16181,86 -	24.318,14	Turn- und Sporthallen - Instandhaltung Gebäude
310	55.000,00	33894,79 -	21.105,21	Sportförderung und Jugendsport - Entgelte f. sonst. Leistungen (Corona)
320	209.500,00	148677,93 -	60.822,07	weniger Honorare KursleiterInnen VHS
325	121.400,00	88648,44 -	32.751,56	Veranstaltungsräumlichkeiten - Energiekosten
350	35.500,00	19489,72 -	16.010,28	Austellungen - Verbrauchsgüter und Handelswaren
385	95.000,00	75736,56 -	19.263,44	Festwochen - Minderausgaben Corona
395	110.400,00	70055,48 -	40.344,52	Museen - Minderausgaben Corona
402	36.800,00	28725,97 -	8.074,03	weniger Instandhaltungsarbeiten - Altstadterhaltung und Ortsbildpflege
440	42.600,00	30744,58 -	11.855,42	Jugendwohlfahrt und sonst. Maßnahmen - Transfers an Private
441	92.000,00	36913,92 -	55.086,08	Minderausgaben Wohnbauförderung
460	191.000,00	149872,61 -	41.127,39	Impfungen - Aussetzung Corona
465	28.300,00	11654,70 -	16.645,30	Minderausgaben - Vorsorgeuntersuchungen und TBC-Stelle
480	58.800,00	753,12 -	58.046,88	Schulgesundheitsdienst - geringere Leistungsvergabe

485	15.800,00	9143,64 -	6.656,36	geringere Ausgaben Umweltschutz, sonst. Maßnahmen
486	67.400,00	38069,35 -	29.330,65	weniger Förderungen für alternative Energien
495	90.600,00	74023,00 -	16.577,00	geringere Energiekosten - Gemeindestraßen
500	65.500,00	39701,89 -	25.798,11	Schutzwasserbau - Instandhaltung v. Wasser- und Abwasserbauten und -anlagen
555	581.300,00	475578,31 -	105.721,69	Friedhöfe - Instandhaltung von Gebäude und Bauten
565	318.300,00	226765,09 -	91.534,91	Wirtschaftshof - Instandhaltung von Gebäude und Bauten
590	1.120.000,00	733096,27 -	386.903,73	Bäder - teilweise kein Betrieb aufgrund von Corona
640	543.200,00	381807,85 -	161.392,15	Minderausgaben Garagen und Park & Ride-Anlagen
650	15.000,00	4420,85 -	10.579,15	geringere Ausgaben Parkscheinautomaten
651	315.600,00	211960,78 -	103.639,22	A1 Abrechnungen (Gutschrift)
933	303.700,00	0,00 -	303.700,00	keine ILV IKT-Schulen

Erläuterungen der Abweichungen zum Voranschlag - Haushalt 2 Mehreinnahmen

HH	Ansatz	Post	Voranschlag	Soll lfd. Jahr	Differenz	Erläuterung
2	0100	0 864 000	150.000,00	186.734,03	36.734,03	Lohnkosten Städtebund
2	0160	0 810 000	82.000,00	112.322,92	30.322,92	IT&TK Städtebund u. Fernwärme u. Ziegelofen
2	0160	0 816 200	232.500,00	283.474,85	50.974,85	Vergütung IKT
2	0160	0 816 300	25.000,00	67.994,47	42.994,47	ILV IT & TK Kosten
2	0200	0 829 000	14.900,00	30.071,68	15.171,68	Mehreinnahmen DUAL Versicherung
2	0240	0 816 100	60.000,00	86.690,02	26.690,02	Mehreinnahmen Verwaltungseinnahmen Niederlassungsbehörde
2	0310	0 816 300	58.500,00	251.591,90	193.091,90	Erhöhung VWT GIS
2	0320	0 801 000	10.000,00	117.624,93	107.624,93	Erträge Grundstücksverkäufe Vermessung
2	1310	0 816 100	1.200,00	6.685,34	5.485,34	Mehreinnahmen Bau- und Feuerpolizei
2	1630	0 861 000	0,00	70.192,99	70.192,99	Förderung Land - Feuerwehr Erstattung USt.
2	2110	0 813 000	0,00	33.592,36	33.592,36	Passivierung Investitionszuschüsse SKGF
2	2110	0 861 001	0,00	31.000,00	31.000,00	Schul-u. Kindergartenfonds
2	2110	0 894 002	0,00	64.437,11	64.437,11	Rückkauf Leasing Schule Wagram
2	2120	0 813 000	0,00	26.746,32	26.746,32	Passivierung Investitionszuschüsse SKGF
2	2140	0 862 000	13.000,00	34.201,87	21.201,87	Mehreinnahmen Schulerhaltungsbeiträge
2	2200	0 894 001	0,00	44.620,00	44.620,00	erhöhte Ertragsanteile - Berufsschulerhaltungsbeitrag
2	2400	0 813 000	0,00	116.982,66	116.982,66	Passivierung Investitionszuschüsse SKGF
2	2400	0 861 001	0,00	28.500,00	28.500,00	Förderung Land - Ferienbetreuung
2	2400	0 862 000	1.000,00	11.048,00	10.048,00	Kindergartenerhaltungsbeiträge von Gemeinden
2	2500	0 861 000	294.000,00	458.598,18	164.598,18	BIG Förderung - Ferienbetreuung
2	2594	0 864 000	0,00	9.000,00	9.000,00	Förderung Musikfestival
2	2630	0 864 000	0,00	59.820,77	59.820,77	BASOP/BAfEP St. Pölten Abrechnung
2	2690	0 813 000	0,00	38.090,30	38.090,30	Passivierung Förderung Sportförderung u. Jugendsport
2	2690	0 861 000	0,00	6.480,00	6.480,00	Förderung Land Sportförderung u. Jugendsport
2	2690	0 894 002	0,00	231.690,97	231.690,97	Rücklagenentnahme Stadtsportanlage
2	2730	0 861 100	0,00	7.500,00	7.500,00	Förderung Land Büchereiprojekt
2	2800	0 894 003	0,00	600.000,00	600.000,00	Zuschuss Bertha v. Suttner
2	2800	0 894 004	0,00	1.920.000,00	1.920.000,00	RL Entnahme für die Leistungsänderungen in der Errichtungsphase FH St. Pölten
2	3100	0 894 002	0,00	150.000,00	150.000,00	RL Entnahme für das Projekt Kinderkunstlabor
2	3210	0 861 000	0,00	9.000,00	9.000,00	Landesförderung Konzerte
2	3250	0 861 000	0,00	10.000,00	10.000,00	Förderung Land Barockfestival

2	3400	0	829	000	0,00	8.057,25	8.057,25	archäol. baubegl. Grabarbeiten
2	3620	0	894	001	0,00	120.000,00	120.000,00	RL Entn. f. Revitalisierung Kalvarienberggruppe
2	4190	0	828	000	0,00	19.047,30	19.047,30	Ersätze Begräbniskosten
2	5191	0	828	000	0,00	9.595,89	9.595,89	Rückerstattung COVID Kosten NXP
2	5191	0	861	000	0,00	1.141.332,85	1.141.332,85	Förderung Land - Dauertestungen COVID
2	6120	0	803	000	0,00	32.000,00	32.000,00	Verkauf LKW - Gemeindestraßen
2	6120	0	813	000	0,00	32.174,77	32.174,77	Passivierung Förderung Gemeindestraßen
2	6120	0	816	000	0,00	85.941,79	85.941,79	Abrechnung Wolfsbergerstraße
2	6120	0	850	000	40.000,00	50.443,00	10.443,00	Mehreinnahmen PKW- Abstellplatzausgleichsabgabe
2	6400	0	803	000	0,00	7.800,00	7.800,00	Verkauf Pritsche - Einrichtungen und Maßnahmen nach der StVO
2	6490	0	861	000	0,00	5.850,00	5.850,00	Förderung Bundesdenkmalamt - Projekt Stadtm.
2	6900	0	894	001	0,00	805.000,00	805.000,00	Mehrkosten LUP wegen COVID
2	7100	0	861	000	15.000,00	50.003,29	35.003,29	Landesförderung Güterwegerhaltung
2	7890	0	828	000	0,00	9.016,68	9.016,68	Fördergelder Forschungsförd.
2	7890	0	894	001	0,00	37.740,32	37.740,32	RL Entnahme f. Fördergelder Forschungsförd.
2	8150	0	850	000	0,00	68.741,00	68.741,00	Mehreinnahme Spielplatzausgleichsabgabe
2	8160	0	871	001	40.000,00	70.900,00	30.900,00	Bedarfszuweisung Beleuchtung
2	8170	0	803	000	0,00	9.762,77	9.762,77	Verkauf Zugmaschine Friedhof
2	8170	0	861	000	0,00	9.155,20	9.155,20	Landesförderung sovjet. Kriegsgräber
2	8200	0	816	200	600.000,00	911.827,69	311.827,69	Interne Auftragsverrechnungen WIHO
2	8330	0	813	000	0,00	20.536,70	20.536,70	Passivierung Investitionszuschüsse Aquacity
2	8400	0	801	000	0,00	3.285.688,16	3.285.688,16	Grundstücksverkäufe - Erträge
2	8400	0	801	001	0,00	961.605,11	961.605,11	Grundstücksverkäufe - Erträge
2	8400	0	829	000	500,00	97.320,17	96.820,17	BIZ Rate ab 2020 Verrechnung statt Grundstücksverkäufe
2	8400	0	894	002	0,00	60.000,00	60.000,00	Rücklagenentnahme Mehrausgaben Grundstückskäufe
2	8462	0	894	001	0,00	108.000,00	108.000,00	Rücklagenentnahme Aussetzung VAZ Pachtzins
2	8500	0	803	000	0,00	7.744,91	7.744,91	Verkauf Fahrzeug Trinkwasser
2	8500	0	808	000	320.000,00	688.400,80	368.400,80	Mehreinnahmen Trinkwasser
2	8500	0	813	000	106.000,00	232.009,97	126.009,97	Passivierung Investitionszuschüsse Trinkwasser
2	8500	0	828	000	0,00	9.695,14	9.695,14	Rückersätze Trinkwasser
2	8510	0	810	000	51.000,00	67.778,41	16.778,41	Mehreinnahmen Abwasser
2	8510	0	813	000	80.300,00	561.607,78	481.307,78	Passivierung Investitionszuschüsse Abwasser
2	8510	0	816	000	0,00	15.113,19	15.113,19	Kostenersatz für bauliche Maßnahmen Abwasser
2	8520	0	803	000	0,00	47.470,00	47.470,00	Dorotheumsverkäufe Abfall
2	8520	0	808	000	620.000,00	1.148.486,73	528.486,73	erhöhte Einnahmen Abfallwirtschaft
2	8520	0	811	000	124.900,00	156.997,76	32.097,76	Abfallwirtschaft Bestandszins und Nutzentgeld
2	8520	0	852	100	0,00	18.983,16	18.983,16	Mehreinnahmen Mülldeponie
2	8520	0	852	300	15.000,00	35.312,45	20.312,45	Mehreinnahmen Müllbeseitigung Abgabe 093

2	8591	0	861	000	0,00	16.378,47	16.378,47	B&R Anlagebr., ISR8 Radboxen
2	9140	0	822	000	0,00	129.680,00	129.680,00	Gewinnausschüttung 2020 NOE Central
2	9141	0	860	000	0,00	1.272.500,00	1.272.500,00	KIP Instandhaltung Immobilien GmbH
2	9143	0	822	000	0,00	153.000,00	153.000,00	Mehreinnahmen Gewinnausschüttung Fernwärme
2	9144	0	864	000	200,00	5.286,91	5.086,91	Statistik Austria Tourismusentschädigung
2	9145	0	894	002	0,00	50.000,00	50.000,00	Förderung KIKULA
2	9200	0	850	000	1.000.000,00	2.249.927,01	1.249.927,01	Mehreinnahme Aufschließungsabgabe
2	9200	0	856	000	160.000,00	195.922,85	35.922,85	Mehreinnahmen Verwaltungsabgabe
2	9400	0	861	000	0,00	64.899,09	64.899,09	Förderung Land ehem. Glücksspielabgabe
2	9470	0	861	000	0,00	1.415.676,41	1.415.676,41	Zuschuss aus Unterstützungspaket

Erläuterungen der Abweichungen zum Voranschlag - Haushalt 2 Mindereinnahmen

HH Ansatz	Post	Voranschlag	Soll lfd. Jahr	Differenz	Erläuterung
2 0100 0 827 000	10.200,00	0,00	-10.200,00	Stadtbegleiter keine Verrechnung mehr	
2 0160 0 816 500	20.000,00	13.175,99	-6.824,01	keine Vergütung IKT Immo ab 2020	
2 0160 0 816 900	170.000,00	0,00	-170.000,00	keine Verrechnung - Schulen Personal u. Infrastruktur TK & IKT	
2 0164 0 816 200	303.700,00	0,00	-303.700,00	Interne Leistungsverrechnung IKT-Schulen	
2 0164 0 816 300	186.200,00	0,00	-186.200,00	Interne Leistungsverrechnung IKT-Schulen MSG	
2 0240 0 812 000	320.000,00	258.919,30	-61.080,70	Mindereinnahmen Passamt	
2 0300 0 827 000	140.000,00	0,00	-140.000,00	Personalrefundierung	
2 0300 0 827 100	100.000,00	0,00	-100.000,00	Vergütung Personalrefundierung	
2 1630 0 827 000	116.000,00	54.208,58	-61.791,42	Freiwillige Feuerwehr - Personalrefundierung	
2 2110 0 861 200	16.600,00	0,00	-16.600,00	Korrektur auf VSt. 2110.0,301.000	
2 2120 0 811 200	510.600,00	134.761,23	-375.838,77	MSG Unterbringung in Schulen	
2 2120 0 861 200	29.900,00	0,00	-29.900,00	Korrektur auf VSt. 2120.0,301.000	
2 2130 0 816 100	113.700,00	86.821,02	-26.878,98	Schulumlage für sprengelangehörige und -fremde	
2 2320 0 816 200	9.300,00	0,00	-9.300,00	keine Förderung Land	
2 2400 0 810 200	200.000,00	159.098,65	-40.901,35	Mindereinnahmen Nachmittagsbetreuung	
2 2400 0 861 200	106.500,00	0,00	-106.500,00	Förderung Ferienbetreuung	
2 2500 0 810 300	200.000,00	166.252,68	-33.747,32	geringere Einnahmen Mittagessen Schule	
2 2594 0 810 000	23.000,00	9.631,70	-13.368,30	geringere Einnahmen Kartenverkauf Jugendkulturzentrum frei:raum	
2 2630 0 811 000	12.000,00	3.851,25	-8.148,75	Vermietung Buffet, Turnhalle	
2 2630 0 829 000	50.000,00	0,00	-50.000,00	Kostenbeitrag Bundesbildungsanstalt f. Kindergartenpädagogik	
2 2690 0 829 000	16.000,00	4.406,40	-11.593,60	Neigungsgruppe Tennis	
2 2700 0 810 000	150.000,00	56.257,45	-93.742,55	geringere Einnahmen Kursbeiträge VHS	
2 2730 0 810 000	35.000,00	19.819,70	-15.180,30	geringere Entlehnggebühren Bücherei	
2 2800 0 894 001	150.000,00	0,00	-150.000,00	Förderung Start-Up, Auszahlungen über 2800.0,757.300	
2 3200 0 810 000	550.000,00	444.448,64	-105.551,36	Mindereinnahmen Konzerte	
2 3400 0 810 000	12.000,00	4.213,59	-7.786,41	Mindereinnahmen Museum	
2 3800 0 811 000	48.000,00	34.677,00	-13.323,00	weniger Vermietungen Kulturhaus Wagram	

2	4000	0	816 000	36.000,00	18.096,50	-17.903,50	geringere Vergütung Essen auf Rädern
2	5121	0	808 000	100.000,00	82.713,99	-17.286,01	Aussetzungen Impfungen
2	5121	0	816 000	70.000,00	53.535,60	-16.464,40	Ersätze von Impfgebühren
2	5160	0	816 200	31.000,00	22.933,68	-8.066,32	keine Vergütung IKT Immo ab 2020
2	5160	0	816 300	35.500,00	28.676,20	-6.823,80	Vergütung durch ÖGK f. schulzahnärztl. Untersuchungen. in VS, HS, Polyt.LG
2	5200	0	808 000	20.000,00	14.791,19	-5.208,81	weniger Holzeinnahmen
2	6120	0	868 400	140.000,00	97.204,17	-42.795,83	Mindereinnahmen - kurzfristige Aussetzung Kurzparkzonen (COVID)
2	6120	0	871 001	2.200.000,00	1.050.000,00	-1.150.000,00	geringere Bedarfszuweisung
2	8140	0	816 000	18.900,00	0,00	-18.900,00	Winterdienstabkommen Bundes/Landesstraßen, verbucht a. 2/8200.0,816.300
2	8140	0	829 000	8.000,00	2.777,00	-5.223,00	Mindereinnahmen Straßenreinigung
2	8160	0	816 300	70.000,00	39.952,00	-30.048,00	Mindereinnahmen Kostenersätze Straßenbeleuchtung
2	8170	0	816 000	85.000,00	67.548,00	-17.452,00	Gebühren für Nebenleistungen Friedhofsverwaltung
2	8200	0	816 300	120.000,00	74.744,86	-45.255,14	WIHO Leistungsverrechnungen an Dritte
2	8200	0	816 500	356.600,00	153.778,82	-202.821,18	geringere Vergütung Winterdienst
2	8310	0	810 000	150.000,00	70.319,68	-79.680,32	Mindereinnahmen Citysplash
2	8310	0	811 200	20.000,00	0,00	-20.000,00	noch keine Mieteinnahmen Traglufthalle
2	8330	0	810 000	250.000,00	125.068,26	-124.931,74	Mindereinnahmen Aquacity
2	8461	0	811 000	91.000,00	44.318,14	-46.681,86	weniger Mieteinnahmen Kanzlei 5
2	8462	0	811 000	43.200,00	25.200,00	-18.000,00	Pachteinnahmen VAZ Pandemie
2	8500	0	810 200	35.000,00	25.745,80	-9.254,20	Verrechnung Wassergebühren Arbeitszeit
2	8500	0	810 300	450.000,00	0,00	-450.000,00	ab 2020 Umbuchung Interessentenbeiträge Trinkwasser a. 6/8500.0,307.100
2	8500	0	829 000	70.000,00	0,00	-70.000,00	ab 2020 Umbuchung Interessentenbeiträge Trinkwasser a. 6/8500.0,307.100
2	8510	0	810 100	60.000,00	0,00	-60.000,00	Sandwaschanlage - kein Betrieb 2021
2	8510	0	816 300	54.000,00	0,00	-54.000,00	Umbuchung Winterdienst
2	8510	0	850 000	900.000,00	0,00	-900.000,00	ab 2020 Umbuchung Interessentenbeiträge Abwasser auf 6/8510.0,307.100
2	8510	0	894 001	1.000.000,00	0,00	-1.000.000,00	irrtümliche Budgeteingabe
2	8520	0	816 300	200.000,00	0,00	-200.000,00	Umbuchung Winterdienst
2	8591	0	816 000	12.000,00	535,51	-11.464,49	ÖBB Werbung Park & Ride Parkprom.
2	8593	0	810 100	6.050.000,00	4.841.210,33	-1.208.789,67	geringere Heimkosten Seniorenwohnheim
2	8593	0	864 100	26.000,00	20.945,46	-5.054,54	Krankenkasse Rückerstattung Inkontinenzversorgung
2	8942	0	811 000	19.700,00	8.498,14	-11.201,86	Mindereinnahmen Kultur- und Veranstaltungszentren
2	9000	0	829 000	44.000,00	15.103,27	-28.896,73	Aussetzung Gerichts- und Exekutionskosten aufgrund v. Corona
2	9100	0	823 000	30.000,00	2.895,41	-27.104,59	Abschluss Habenzinsen

2	9100	0	823	100	150.000,00	38.329,84	-111.670,16	Zinsen Wertpapiere
2	9145	0	894	001	919.500,00	0,00	-919.500,00	Kulturhauptstadt
2	9200	0	835	000	900.000,00	609.820,70	-290.179,30	Mindereinnahmen Kurzparkzone
2	9200	0	835	200	110.000,00	82.715,80	-27.284,20	geringere Parkeinnahmen Seenerlebnis
2	9200	0	837	000	450.000,00	32.323,56	-417.676,44	Mindereinnahmen Lustbarkeitseinnahme
2	9200	0	839	000	7.000,00	0,00	-7.000,00	keine Versteigerungsabgabe Dorotheum
2	9200	0	849	000	43.000,00	26.099,33	-16.900,67	Aussetzungen Mahnungen aufgrund v. Corona
2	9200	0	856	100	20.000,00	8.295,00	-11.705,00	Mindereinnahmen Verwaltungsabgabe
2	9200	0	857	100	130.000,00	93.019,36	-36.980,64	geringere Einnahmen Kommissiongebühren
2	9200	0	857	300	60.000,00	26.661,02	-33.338,98	Mindereinnahmen Kommissions- und Sachverständigengebühren
2	9210	0	834	200	105.000,00	72.403,94	-32.596,06	geringere Einnahmen Nächtigungstaxe

Erläuterungen der Abweichungen zum Voranschlag - Haushalt 5 Mehrausgaben

HH	Ansatz	Post	Voranschlag	Soll lfd. Jahr	Differenz	Erläuterung
5	0120 0	042 000	50.000,00	100.215,21	50.215,21	Interne Dienste Amts-, Betriebs- und Geschäftsausstattung
5	0160 0	050 000	0,00	20.358,69	20.358,69	Licht-Wellen-Leiter Verbindung (falsche VASSt. budgetiert)
5	0300 0	042 000	0,00	13.355,82	13.355,82	Baubuchhaltung Videokonferenzanlage
5	0320 0	003 000	40.000,00	54.349,50	14.349,50	Straßengrundabtretungen
5	1310 0	042 000	25.000,00	39.996,00	14.996,00	Mehrkosten Rollarchiv
5	2110 0	006 001	50.000,00	88.130,44	38.130,44	Mehrausgaben Sanierung VS- Daniel Gran
5	2110 0	010 001	0,00	64.437,11	64.437,11	Rückkauf Leasing Schule Wagram
5	2690 0	061 001	400.000,00	529.024,53	129.024,53	Erweiterung Stadtsportanlage
5	2800 0	061 001	312.000,00	2.193.599,87	1.881.599,87	Leistungsänderungen in der Errichtungsphase FH St. Pölten
5	2830 0	046 000	0,00	19.999,20	19.999,20	Ankauf Filmmaterial aus Archiv P3TV
5	3100 0	061 001	200.000,00	304.173,32	104.173,32	Mehrausgaben Kinderkunstlabor
5	3400 0	042 000	1.000,00	9.330,00	8.330,00	Sammelinvestition Regale Archiv Stadtmuseum
5	3400 0	046 000	1.200,00	31.000,00	29.800,00	Sammelinvestition Ankauf wertvoller Kunst- und Kulturgüter
5	5290 0	070 000	0,00	5.252,40	5.252,40	IMMI Software
5	5510 0	084 000	0,00	523.000,00	523.000,00	Wertpapierankauf
5	8160 0	040 000	0,00	26.450,00	26.450,00	Straßenbeleuchtung Ankauf Elektrofahrzeug
5	8500 0	070 000	10.000,00	15.666,47	5.666,47	Software Zählerdatenmanagement-Trinkwasserversorgung

Erläuterungen der Abweichungen zum Voranschlag - Haushalt 5 Minderausgaben

HH	Ansatz	Post	Voranschlag	Soll lfd. Jahr	Differenz	Erläuterung
5	0100 0	040 000	65.000,00	0,00	-65.000,00	kein Fahrzeugkauf Zentralamt
5	0160 0	042 000	151.900,00	71.329,78	-80.570,22	Sammelinvestition IT&T - Amts-, Betriebs- u. Geschäftsausst.
5	0160 0	042 100	135.200,00	78.842,63	-56.357,37	Sammelinvestition IT&T - Amts-, Betriebs- u. Geschäftsausst.
5	0160 0	070 000	62.000,00	0,00	-62.000,00	keine Ausgaben - Software-Lizenzen
5	0164 0	042 000	38.400,00	26.750,84	-11.649,16	Sammelinvestition IKT-Schulen - Amts-, Betriebs- u. Geschäftsausst.
5	0164 0	042 100	104.500,00	18.041,60	-86.458,40	Sammelinvestition IKT-Schulen - Amts-, Betriebs- u. Geschäftsausst.
5	0240 0	070 000	13.000,00	0,00	-13.000,00	keine Ausgaben - Wahlprogramm Wilma
5	0310 0	070 000	12.200,00	5.120,00	-7.080,00	Minderausgaben - Lizenzen
5	0900 0	273 100	90.000,00	58.800,00	-31.200,00	Minderausgaben - Bezugsvorschüsse
5	2110 0	020 000	8.000,00	1.274,16	-6.725,84	Minderausgaben Maschinen VS
5	2130 0	061 000	50.000,00	0,00	-50.000,00	Planung Schulzentrum Nord verschoben auf 2022
5	2400 0	020 000	8.000,00	0,00	-8.000,00	keine Ausgaben - Maschinen KG
5	2593 0	042 000	7.000,00	0,00	-7.000,00	keine Ausgaben - Fußballnetz u. Überdachung, Billardtisch, techn. Ausstattung
5	2830 0	042 000	30.000,00	21.744,00	-8.256,00	Minderausgaben - Wirtschaftliche Archive
5	3200 0	042 000	24.400,00	18.803,73	-5.596,27	Sammelinvestition Musikschule - Amts-, Betriebs- u. Geschäftsausst.
5	3630 0	060 001	36.000,00	14.405,64	-21.594,36	Dorferneuerung Waitzendorf - mehrjähriges Projekt
5	3630 0	061 000	50.000,00	26.802,00	-23.198,00	Dorferneuerung Waitzendorf - Sanierung Kapelle - mehrjähriges Projekt
5	6120 0	002 002	4.216.200,00	3.317.991,27	-898.208,73	Minderausgaben Straßenbau
5	6120 0	005 002	250.000,00	135.874,68	-114.125,32	Instandsetzung Brücken 2021
5	6120 0	020 000	15.000,00	7.414,42	-7.585,58	Gemeindestraßen - Maschinen und maschinelle Anlagen
5	6120 0	060 002	150.000,00	0,00	-150.000,00	Kopalkaserne - mehrjähriges Projekt
5	6390 0	004 002	50.000,00	29.543,34	-20.456,66	Schutzwasserbau
5	6400 0	005 002	132.800,00	102.900,00	-29.900,00	JBP Gemeindestraßen EBK Lichtenlagen
5	6900 0	050 000	25.000,00	12.213,51	-12.786,49	Sammelinvestition Gemeindestraßen u. Wasserbauverwaltung
5	8150 0	006 000	300.200,00	202.627,38	-97.572,62	Sammelinvestition Gärtnerei - Spielplatzausstattung
5	8150 0	020 000	40.000,00	20.258,26	-19.741,74	Stadtgärtnerei - Maschinen und maschinelle Anlagen
5	8150 0	040 100	80.000,00	61.218,64	-18.781,36	kein Kauf v. Ersatz-Pritsche
5	8150 0	060 001	120.000,00	51.480,00	-68.520,00	Parkanlage Grundstück Sturm 19 Platz
5	8160 0	042 000	20.000,00	1.149,60	-18.850,40	Sammelinvestition Beleuchtung - Amts-, Betriebs- u. Geschäftsausst.
5	8170 0	042 000	34.200,00	813,64	-33.386,36	Sammelinvestition Friedhöfe - Amts-, Betriebs- u. Geschäftsausst.
5	8170 0	050 000	107.000,00	6.190,12	-100.809,88	Sammelinvestition Friedhöfe - Sonderanlagen (Urnengräber, etc.)
5	8170 0	070 000	10.000,00	0,00	-10.000,00	Elektronische Grabsuche bei SIV IT&T

5	8200 0	020 000	30.000,00	16.606,67	-13.393,33	Sammelinvestition WIHO - Maschinen und maschinelle Anlagen
5	8200 0	042 000	30.000,00	2.826,51	-27.173,49	Sammelinvestition WIHO - Amts-, Betriebs- u. Geschäftsausst.
5	8200 0	062 000	70.000,00	17.173,20	-52.826,80	Planung - Blackoutvorsorge Tankstelle WIHO
5	8311 0	060 001	22.000,00	0,00	-22.000,00	Sportanlage Ratzersdorfer See
5	8311 0	060 002	25.000,00	19.797,67	-5.202,33	Minderausgaben - Schneckenumkleiden
5	8400 0	001 001	2.000.000,00	1.552.642,00	-447.358,00	weniger Grundstückskäufe
5	8500 0	004 001	3.109.000,00	2.408.714,67	-700.285,33	JBP Trinkwasser
5	8500 0	010 000	50.000,00	0,00	-50.000,00	Gebäude f. Notstrom
5	8500 0	020 000	100.000,00	54.877,38	-45.122,62	EIV Blackoutvorsorge Trinkwasser
5	8500 0	040 000	34.000,00	27.857,30	-6.142,70	weniger Ersatzfahrzeuge Trinkwasser
5	8510 0	004 001	1.305.000,00	274.269,40	-1.030.730,60	Kanalbau JBP 2021
5	8510 0	004 100	460.000,00	233.639,06	-226.360,94	Sammelinvestition Abwasser - Wasser- u. Abwasserbauten und Anlagen
5	8510 0	004 200	200.000,00	0,00	-200.000,00	Instandsetzung nach Kanalbau
5	8510 0	040 000	30.000,00	0,00	-30.000,00	keine Fahrzeugkäufe Abwasser
5	8510 0	042 000	10.000,00	2.476,40	-7.523,60	Sammelinvestition Abwasser - Amts-, Betriebs- u. Geschäftsausst.
5	8520 0	010 001	90.000,00	0,00	-90.000,00	Abfallentsorgung Linzerstraße - mehrjähriges Projekt
5	8520 0	042 000	155.000,00	87.561,80	-67.438,20	Sammelinvestition Abfallwirtschaft - Amts-, Betriebs- u. Geschäftsausst.
5	8520 0	060 001	225.000,00	0,00	-225.000,00	Erneuerung Asphalt Zwischenlagerplatz
5	8520 0	062 001	200.000,00	0,00	-200.000,00	ASZ Weichselbaumstraße - mehrjähriges Projekt
5	8593 0	042 000	464.200,00	195.263,84	-268.936,16	Sanierung SWH - Ausstattung
5	8942 0	042 000	19.000,00	0,00	-19.000,00	SIV Kultur- und Veranstaltungszentren - Amts-, Betriebs- u. Geschäftsausst.

NACHTRAGSKREDITE 2021

VASSt	Bezeichnung	Betrag	Beschluss	Bedeckung
5/2110.0,010.001	Gebäude und Bauten	61.160,00	28.09.2020	RL-Entn.200 (61.160,--)
1/0164.0,728.000	Entgelte für sonstige Leistung	169.967,60	14.12.2020	Kreditübertragung v. 1/0164.0,720.000 (169.967,60)
1/7890.0,755.000	Transfers an Unternehmen (ohne Finanzunternehmen)	35.000,00	29.03.2021	Kreditübertragung v. 1/9700.0,729.000 (35.000,--)
1/0000.0,757.000	Transfers an private Organisationen ohne Erwerbszweck	10.295,75	29.03.2021	Kreditübertragung v. 1/9700.0,729.000 (10.295,75)
1/3100.0,755.100	Transfers an Unternehmen (ohne Finanzunternehmen)	50.000,00	29.03.2021	RL-Entn.175 (50.000,--)
1/8462.0,728.000	Entgelte für sonstige Leistungen	108.000,00	29.03.2021	RL-Entn.200 (108.000,--)
1/2800.0757.300	Transfers an private Organisationen ohne Erwerbszweck	600.000,00	26.04.2021	RL-Entn.170 (600.000,--)
1/1630.0,774.100	Kapitaltransfers an sonstige Träger des öffentlichen Rechts	26.000,00	26.04.2021	Kreditübertragung v. 1/9700.0,729.000 (26.000,--)
5/2800.0,061.001	Gebäude und Bauten	1.600.000,00	31.05.2021	RL-Entn. 200 (1.600.000,--)
5/2800.0,061.001	Gebäude und Bauten	320.000,00	31.05.2021	RL-Entn. 200 (320.000,--)
1/2200.0,729.000	sonst. Aufwendungen	44.620,00	31.05.2021	RL-Entn. 200 (44.620,--)
5/8500.0,070.000	Betriebe der Wasserversorgung/Aktivierungsfähige Rechte	6.500,00	28.06.2021	Kreditübertragung v. 5/8500.0,020.000 (6.500,--)
5/3400.0,046.000	Kulturgüter beweglich	6.800,00	28.06.2021	Kreditübertragung v. 1/3120.0,400.000 (1.200,--), 1/3000.0,728.000 (5.600,--)
1/3620.0,757.000	Transfers an private Organisationen ohne Erwerbszweck	1.000,00	27.09.2021	Kreditübertragung v. 1/3630.0,755.000 (1.000,--)
1/6900.0,755.000	Öffentlicher Verkehr, Transfer an Unternehmen u. andere	495.000,00	27.09.2021	RL-Entn. 200 (495.000,--)
1/7890.0,728.000	Entgelte für sonstige Leistungen - FFG	46.757,00	27.09.2021	RL-Entn. 200 (37.740,32), Mehreinn. 2/7890.0,828.000 (9.016,68)
1/0120.0,630.000	Postdienste	62.000,00	27.09.2021	Mehreinnahmen v. 2/9143.0,822.000 (62.000,00)
1/2730.0,457.100	Druckwerke	7.500,00	27.09.2021	Mehreinnahmen v. 2/2730.0,861.100 (7.500,00)
1/2730.0,457.100	Druckwerke	4.447,04	27.09.2021	Mehreinnahmen v. 2/2730.0,860.000 (4.447,04)
5/2110.0,010.001	Gebäude und Bauten	3.277,11	27.09.2021	RL-Entn. 200 (3.277,11)
1/6900.0,755.000	Transfers an Unternehmen (ohne Finanzunternehmen)	310.000,00	27.09.2021	RL-Entn. 200 (310.000,--)
5/0320.0,003.000	Grundstücke zu Straßenbauten	25.000,00	27.09.2021	Mehreinnahmen v. 2/9143.0,822.000 (25.000,--)
1/3620.0,619.001	Instandhaltung von Sonderanlagen	120.000,00	18.10.2021	RL-Entn. 200 (120.000,--)
1/8400.0,728.001	Entgelte für sonstige Leistung	60.000,00	18.10.2021	RL-Entn. 200 (60.000,00)
1/8400.0,728.000	Entgelte für sonstige Leistungen	96.338,21	18.10.2021	Mehreinnahmen v. 2/8400.0,829.000 (96.338,21)
5/2690.0,061.001	Im Bau befindliche Gebäude und Bauten	119.123,90	18.10.2021	RL-Entn. 200 (119.123,90)
1/2320.0,621.000	Sonstige Transporte	21.000,00	18.10.2021	Kreditübertragung v. 1/2500.0,430.000 (21.000,--)
5/2830.0,046.000	Kulturgüter beweglich	20.000,00	18.10.2021	Kreditübertragung v. 1/3220.0,757.200 (20.000,--)
5/2690.0,060.001	Im Bau befindliche Grundstückseinrichtungen	4.590,08	18.10.2021	RL-Entn.200 (4.590,08)
5/1310.0,042.000	Amts-, Betriebs- und Geschäftsausstattung	15.000,00	18.10.2021	Kreditübertragung v. 1/9200.0,728.300 (15.000,--)
1/4190.0,751.200	Transfers an Länder, Landesfonds und Landeskammern	39.500,00	18.10.2021	Mehreinnahmen v. 2/9143.0,822.000 (39.500,--)

5/2690.0,060.001	Im Bau befindliche Grundstückseinrichtungen	2.593,35	18.10.2021	RL-Entn. 200 (2.593,35)
5/2690.0,061.001	Im Bau befindliche Gebäude und Bauten	9.900,63	18.10.2021	RL-Entn. 200 (9.900,63)
5/2690.0,060.001	Im Bau befindliche Grundstückseinrichtungen	9.855,00	18.10.2021	RL-Entn. 200 (9.855,00)
5/0160.0,050.000	Sonderanlagen	21.600,00	29.11.2021	Kreditübertragung v. 1/0160.0,728.000 (21.600,--)
5/3400.0,046.000	Kulturgüter beweglich	3.000,00	29.11.2021	Kreditübertragung v. 1/3400.0,728.000 (3.000,--)
5/3100.0,061.001	Im Bau befindliche Gebäude und Bauten	150.000,00	29.11.2021	RL-Entn. 200 (150.000,--)
5/3400.0,042.000	Amts-, Betriebs- und Geschäftsausstattung	2.900,00	29.11.2021	Kreditübertragung v. 1/3400.0,728.000 (2.900,--)
1/2690.0,728.300	Entgelte für sonstige Leistungen	85.628,01	14.12.2021	RL-Entn. 200 (85.628,01)
1/4390.0,751.100	Transfers an Länder, Landesfonds und Landeskammern	1.135.000,00	14.12.2021	Mehreinnahmen v. 2/9470.0,861.000 (1.135.000,--)
1/8520.0,452.100	Treibstoffe	10.200,00	14.12.2021	Mehreinnahmen v. 2/8520.0,811.000 (10.200,--)
1/8520.0,452.100	Treibstoffe	69.800,00	14.12.2021	Mehreinnahmen v. 2/9250.0,859.000 (69.800,--)
1/2594.0,413.000	Handelswaren	1.000,00	14.12.2021	Kreditübertragung v. 1/3000.0,728.000 (1.000,--)
1/2594.0,413.000	Handelswaren	1.500,00	14.12.2021	Mehreinnahmen v. 2/2594.0,864.000 (1.500,--)
1/2594.0,413.000	Handelswaren	2.000,00	14.12.2021	Mehreinnahmen v. 2/2594.0,808.000 (2.000,--)
1/3210.0,728.000	Entgelte für sonstige Leistungen	12.000,00	14.12.2021	Kreditübertragung v. 1/3250.0,413.000 (12.000,--)
1/3210.0,728.000	Entgelte für sonstige Leistungen	3.000,00	14.12.2021	Kreditübertragung v. 1/3250.0,728.000 (3.000,--)
1/3210.0,728.000	Entgelte für sonstige Leistungen	20.000,00	14.12.2021	Kreditübertragung v. 1/3000.0,728.000 (20.000,--)
1/3210.0,728.000	Entgelte für sonstige Leistungen	9.000,00	14.12.2021	Mehreinnahmen v. 2/3210.0,861.000 (9.000,--)
1/2591.0,700.000	Miet- und Pachtaufwand	12.000,00	14.12.2021	Kreditübertragung v. 1/3220.0,757.200 (12.000,--)
1/4190.0,751.100	Transfers an Länder, Landesfonds und Landeskammern	216.365,00	31.01.2022	Mehreinnahmen v. 2/9470.0,861.000 (216.365,--)
1/1630.0,774.100	Kapitaltransfers an sonstige Träger des öffentlichen Rechts	35.000,00	31.01.2022	Mehreinnahmen v. 1/1700.0,728.000 (35.000,--)
1/8400.0,728.000	Entgelte für sonstige Leistungen	65.000,00	31.01.2022	Mehreinnahmen v. 2/9140.0,822.000 (65.000,--)
1/9200.0,722.100	Rückersätze von Erträgen	58.000,00	31.01.2022	Mehreinnahmen v. 2/9200.0,850.000 (58.000,--)
5/2110.0,006.001	Sonstige Grundstückseinrichtungen	40.000,00	31.01.2022	Kreditübertragung v. 5/6120.0,060.001 (40.000,--)
1/5000.0,728.100	Entgelte für sonstige Leistungen	25.000,00	31.01.2022	Kreditübertragung v. 1/5160.0,728.000 (25.000,--)
5/3400.0,046.000	Kulturgüter beweglich	20.000,00	31.01.2022	Kreditübertragung v. 1/3110.0,728.000 (10.000,--) 1/3400.0,728.000 (10.000,--)
1/0631.0,413.100	Handelswaren	2.000,00	31.01.2022	Kreditübertragung v. 1/0631.0,728.100 (2.000,--)
1/3400.0,728.300	Entgelte für sonstige Leistungen	6.100,00	31.01.2022	Mehreinnahmen v. 2/3400.0,829.000 (6.100,--)
5/3400.0,042.000	Amts-, Betriebs- und Geschäftsausstattung	5.500,00	31.01.2022	Kreditübertragung v. 1/3400.0,728.000 (5.500,--)
1/3220.0,757.100	Transfers an private Organisationen ohne Erwerbszweck	121.950,00	31.01.2022	Mehreinnahme v. 2/9250.0,859.000 (121.950,--)
1/0240.0,459.000	Sonstige Verbrauchsgüter	23.207,60	31.01.2022	Mehreinnahme v. 2/0240.0,816.100 (23.207,60)
	Beteiligungen (Immobilien St. Pölten GesmbH CoKG)			Kreditübertragung v. 1/0290.0,700.900 (440.000,--),
1/9141.0,786.000	Kapitaltransfers an Beteiligungen der Gemeinde	580.000,00	31.01.2022	Mehreinnahmen v. 2/9259.0,859.000 (140.000,--)
1/9141.0,794.001	Zuweisung an zweckgebundene Haushaltsrücklagen	1.272.500,00	25.04.2022	RL-Zuf.200, Mehreinnahmen v. 2/9141.0,860.000 (1.272.500,--)
5/5510.0,084.000	Bis zur Endfälligkeit gehaltene Finanzinstrumente - langfristig	523.000,00	25.04.2022	Kreditübertragung v. 1/5510.0,794.001 (523.000,00)
		9.043.476,28		

Anlage 1d - Nettovermögensveränderungsrechnung

Rechnungsabschluss

Nettovermögensveränderungsrechnung	Saldo der Eröffnungsbilanz	Kumuliertes Nettoergebnis	Haushaltsrücklagen	Neubewertungsrücklagen	Fremdwährungsumrechnungsrücklagen	Summe Nettovermögen
Nettovermögen zum 31.12. 2020	204.491.906,92	28.053.976,94	31.139.018,43	6.622.583,65	0,00	270.307.485,94
1. Änderungen der Ansatz- und Bewertungsmethoden	0,00	0,00		0,00	0,00	0,00
2. Nacherfassung von Vermögenswerten	0,00	0,00				0,00
3. Änderung der erstmaligen Eröffnungsbilanz (gem. § 38 Abs. 8)	0,00			0,00	0,00	0,00
Angepasstes Nettovermögen zum 31.12. 2020	204.491.906,92	28.053.976,94	31.139.018,43	6.622.583,65	0,00	270.307.485,94
4. Veränderung aus der Bewertung von zur Veräußerung verfügbarer Finanzinstrumente				0,00		0,00
5. Veränderung aus der Bewertung von Beteiligungen				164.325,03		164.325,03
6. Veränderung aus der Umrechnung von Vermögen und Fremdmittel in fremder Währung					0,00	0,00
Summe Nettoveränderung, die nicht in die Ergebnisrechnung eingegangen ist				6.622.583,65	0,00	270.471.810,97
7. Nettoergebnis des Finanzjahres (SA0)		3.057.553,58				3.057.553,58
8. Zuweisung und Entnahmen von Haushaltsrücklagen (SU23)		4.662.883,09	4.662.883,09			4.662.883,09
Nettovermögen zum 31.12. 2021	204.491.906,92	31.111.530,52	35.801.901,52	6.786.908,68	0,00	278.192.247,64

Anlage 1e - Darstellung - Ergebnishaushalt nach § 1 Abs. 2

Angaben in Euro

Mittelverwendungs- und aufbringungsgruppen/ sinngem. Entsprechung bei wirtschaftl. Unternehmungen	Gesamthaushalt	Wirtschaftliche Unternehmung - Bestattung	Summe für die Gebietskörperschaft
Finanzjahr/Geschäftsjahr	2021	2021	2021
Erträge	209.097.944,51	1.660.652,68	210.758.597,19
Personalaufwand	- 57.426.396,54	- 519.476,93	- 57.945.873,47
Sach-, Transfer-, Finanzaufwand/sonst. Aufwand	- 143.941.315,30	- 850.782,33	- 144.792.097,63
Nettoergebnis/Jahresergebnis	7.730.232,67	285.675,46	8.015.908,13
Entnahme von Haushaltsrücklagen/Auflösung von Rücklagen	7.508.268,70	-	7.508.268,70
Zuweisung an Haushaltsrücklagen/Zuweisung zu Rücklagen	- 12.171.151,79	-	- 12.171.151,79
Gewinnvortrag/Verlustvortrag aus dem Vorjahr	-	-	-
Nettoergebnis nach Zuweisung und Entnahmen von Haushaltsrücklagen/Bilanzgewinn, Bilanzverlust	3.067.349,58	285.675,46	3.353.025,04

Anlage 1f (Aktiva) - Darstellung - Vermögenshaushalt nach § 1 Abs. 2

Angaben in Euro

AKTIVA Mittelverwendungsgruppen/ Entsprechung bei wirtschaftl. Unternehmungen	sinngem.	Gesamthaushalt	Wirtschaftliche Unternehmung - Bestattung	Summe für die Gebietskörperschaft
Finanzjahr/Geschäftsjahr		2021	2021	2021
Immaterielle Vermögenswerte bzw. -gegenstände		181.570,10	-	181.570,10
Sachanlagen		411.171.451,51	1.081.933,00	412.253.384,51
Aktive Finanzinstrumente u. Beteiligungen/Finanzanlagen		98.708.745,71	0,00	98.708.745,71
Vorräte		20.378,97	30.983,71	51.362,68
Forderungen/Forderungen und sonstige Vermögensgegenstände und latente Steuern		21.150.951,32	305.590,48	21.456.541,80
Kurzfristiges Finanzvermögen/Wertpapiere und Anteile		2.239.086,00	-	2.239.086,00
Liquide Mittel/Kassenbestand, Schecks, Guthaben bei Kreditinstituten		38.406.511,42	1.949.376,67	40.355.888,09
Aktive Rechnungsabgrenzung/Rechnungsabgrenzungsposten		-	628,14	628,14
Summe Aktiva		571.878.695,03	3.368.512,00	575.247.207,03

Anlage 1f (Passiva) - Darstellung - Vermögenshaushalt nach § 1 Abs. 2

Angaben in Euro

PASSIVA Mittelverwendungsgruppen/ Entsprechung bei wirtschaftl. Unternehmungen	sinngem.	Gesamthaushalt	Wirtschaftliche Unternehmung - Bestattung	Summe für die Gebietskörperschaft
Finanzjahr/Geschäftsjahr		2021	2021	2021
Eigenmittel				
Nettovermögen (Ausgleichsposten)/Eigenkapital		278.202.043,64	1.062.206,37	279.264.250,01
Fremdmittel				
Investitionszuschüsse/Investitionskostenzuschüsse		33.184.131,65	-	33.184.131,65
Rückstellungen		115.873.324,48	1.481.309,00	117.354.633,48
Finanzschulden, Verbindlichkeiten		137.193.997,75	801.683,83	137.995.681,58
Passive Rechnungsabgrenzung/Rechnungsabgrenzungsposten		7.425.197,51	23.312,80	7.448.510,31
Summe Passiva		571.878.695,03	3.368.512,00	575.247.207,03

Anlage 4 - Personaldaten der Gemeinde(n) für das Jahr 2021 iSd ÖStP

Gruppe 1 - gesamt	Dienstverhältnis zu Land/Gemeinde, dienstleistend in einer Dienststelle, bezahlt aus dem Budget von L/G		Personalaufwendungen, Aktive, betriebsmäßige Darstellung exklusive Ausgliederungen					Gesamt
			davon melden Gemeinden optional				Kontenklasse 5	
	Köpfe	VBÄ	Bezüge (L und G: Unterklasse 50-55)	Nebengebühren (L und G: Gruppen 564-569)	Dienstgeber-beiträge (L und G: Unterklasse 58)	Weitere Aufwendungen		
BeamtInnen	22	22	0,00	0,00	0,00	0,00	0,00	
Vertragsbedienstete	1113	961,70	0,00	0,00	0,00	0,00	0,00	
KV-Bedienstete (Kollektivvertrag)	0	0	0,00	0,00	0,00	0,00	0,00	
Summe	1135	983,70	0,00	0,00	0,00	0,00	0,00	
darunter (Teilmengen der Gruppe 1)								
	Köpfe	VBÄ						
MusikschullehrerInnen	69	41,14						
KindergärtnerInnen	126	91,28						
Bedienstete nicht-ausgliederter Krankenanstalten	0	0						
Summe	195	132,42						
Gruppe 1a - Ausbildungsverhältnisse (insb. Lehrlinge)								
	Köpfe							
	3							
Summe	3							
Gruppe 2 - gesamt	Dienstverhältnis zu L/G, dienstleistend bei sonstigem Rechtsträger, bezahlt aus dem Budget von L/G		Personalaufwendungen, Aktive, Ausgliederter					Gesamt
			davon melden Gemeinden optional				Kontenklasse 5	
	Köpfe	VBÄ	Bezüge (L und G: Unterklasse 50-55)	Nebengebühren (L und G: Gruppen 564-569)	Dienstgeber-beiträge (L und G: Unterklasse 58)	Weitere Aufwendungen		
BeamtInnen	0	0	0,00	0,00	0,00	0,00	0,00	
Vertragsbedienstete	13	9,04	0,00	0,00	0,00	0,00	0,00	
Summe	13	9,04	0,00	0,00	0,00	0,00	0,00	
Gruppe 2 - nach Rechtsträger								
Einheit: Name	UK St. Pölten	Köpfe	VBÄ					
Refundierung des Personalaufwandes? Ja/Nein	Ja							
Anzahl L/G-Bedienstete		0	0					

Einheit: Name	Immobilien St.Pölten GesmbH & CoKG							
Refundierung des Personalaufwandes? Ja/Nein	Nein	Köpfe	VBÄ					
Anzahl L/G-Bedienstete		15	9,97					
Einheit: Name	Marketing St.Pölten GesmbH							
Refundierung des Personalaufwandes? Ja/Nein	Nein	Köpfe	VBÄ					
Anzahl L/G-Bedienstete		1	1					
Gruppe 3 - gesamt Gemeinden melden optional	Dienstverhältnis zu L/G, dienstleistend bei sonstigem Rechtsträger, bezahlt von sonstigem Rechtsträger	Personalaufwendungen						
				davon melden Gemeinden optional				Gesamt
	Köpfe	VBÄ	Bezüge (L und G: Unterklasse 50-55)	Nebengebühren (L und G: Gruppen 564-569)	Dienstgeber-beiträge (L und G: Unterklasse 58)	Weitere Aufwendungen	Kontenklasse 5	
BeamtInnen	7	7	0,00	0,00	0,00	0,00	0,00	
Vertragsbedienstete	20	18,06	0,00	0,00	0,00	0,00	0,00	
Summe	27	25,06	0,00	0,00	0,00	0,00	0,00	
Gruppe 3 - nach Rechtsträger								
Einheit: Name	Mittelschulgemeinde							
Refundierung des Personalaufwandes? Ja/Nein	Ja	Köpfe	VBÄ					
Anzahl L/G-Bedienstete		8	6,5					
Einheit: Name	Universitätsklinikum St. Pölten							
Refundierung des Personalaufwandes? Ja/Nein	Ja	Köpfe	VBÄ					
Anzahl L/G-Bedienstete		9	9					
Einheit: Name	Fernwärme St. Pölten							
Refundierung des Personalaufwandes? Ja/Nein	Ja	Köpfe	VBÄ					
Anzahl L/G-Bedienstete		15	14,5					
BeamtInnen-PensionistInnen zum 31.12.2021								

	Anzahl	-Pensionshöhe /Mt.	
RuhegenussbezieherInnen	132	4.397,01	
Hinterbliebene	68	2.502,59	
Summe	200	6.899,60	
Neue RuhegenussbezieherInnen im Bezugsjahr 2021			
	Anzahl	-Pensionsantrittsalter	-Pensionshöhe /Mt.
Alterspension	1	65,00	7.765,26
Dienstunfähigkeit	2	60,88	5.109,47
vorzeitige Pensionierung mit Abschlag	3	62,47	4.990,03
vorzeitige Pensionierung ohne Abschlag	0	0,00	0,00
Pensionierungen gesamt	0	0,00	0,00
Summe	6	188,35	17.864,76
Pensionsausgaben für das Bezugsjahr 2021			
Summe	10.671.241,96		

Anlage 5b - Rechnungsquerschnitt
I. Querschnitt

KZ	Bezeichnung	Zuordnung der Aufwands- und Ertragsgruppen	Summe Haushalt	davon A 85-89	Summe ohne A 85-89
	Erträge der operativen Gebarung/Einzahlungen aus Abgaben				
10	Einzahlungen aus eigenen Abgaben	Unterklasse 83 bis 85 ohne Gruppen 852, 858 und 859	43.969.952,38	-380.811,63	44.350.764,01
11	Erträge aus Ertragsanteilen	Gruppen 858 und 859	79.636.044,38	0,00	79.636.044,38
12	Gebühren für die Benützung von Gemeindevorrichtungen und -anlagen	Gruppe 852	20.562.059,89	18.732.390,23	1.829.669,66
13	Erträge aus Leistungen	Unterklasse 81 ohne Gruppen 811, 817, 818 und 819	26.608.824,17	10.962.259,10	15.646.565,07
14	Erträge aus Besitz und wirtschaftlicher Tätigkeit	Gruppen 811, 820, 822, 823	4.226.863,93	823.420,54	3.403.443,39
15	Transfererträge von Trägern des öffentlichen Rechts	Gruppen 860 bis 863, 888	8.409.183,71	293.119,14	8.116.064,57
16	Sonstige Transfererträge	Gruppen 809, 864 bis 868, 880	2.205.737,84	20.945,46	2.184.792,38
17	Gewinnentnahmen der Gemeinde von Unternehmungen und marktbestimmten Betrieben der Gemeinde (A 85-89)	Gruppe 869 und 879	0,00	0,00	0,00
18	Erträge aus Veräußerungen und sonstige Erträge	Gruppen 814, 815, 824, 827, 828 und 829	4.386.030,86	525.325,19	3.860.705,67
19	Summe 1 (Erträge)		190.004.697,16	30.976.648,03	159.028.049,13

	Aufwendungen der operativen Gebarung				
20	Personalaufwand	Klasse 5 ohne nicht finanzierungswirksame Konten	56.466.405,46	11.826.011,39	44.640.394,07
21	Pensionen und sonstige Ruhebezüge	Gruppen 760, 761	11.043.929,72	0,00	11.043.929,72
22	Bezüge der gewählten Organe	Gruppe 721	1.625.231,19	0,00	1.625.231,19
23	Gebrauchs- und Verbrauchsgüter, Handelswaren	Klasse 4	6.462.175,01	1.864.193,15	4.597.981,86
24	Verwaltungs- und Betriebsaufwand	Klasse 6 ohne Gruppen 650 bis 655, 657, 658, 680 bis 687, 689, 690, 694 bis 699; Unterklassen 70 bis 72 ohne Gruppen 706 und 721; Gruppe 790	41.449.032,61	18.020.519,97	23.428.512,64
25	Zinsen für Finanzschulden	Gruppen 650, 651, 653 und 657	497.567,89	23.056,95	474.510,94
26	Laufende Transfers an Träger des öffentlichen Rechts	Gruppen 750 bis 754	45.572.698,19	1.227.911,22	45.572.698,19
27	Sonstige laufende Transfers	Gruppen 755 bis 757, 759, 764, 768, 780 und 781	12.454.033,69	0,00	12.454.033,69
28	Gewinnentnahmen der Gemeinde von Unternehmungen und marktbestimmten Betrieben der Gemeinde (A 85-89)	Gruppe 769	0,00	0,00	0,00
29	Summe 2 (Aufwendungen)		175.571.073,76	32.961.692,68	143.837.292,30

91	SALDO 1: Ergebnis der operativen Gebarung	Summe 1 minus Summe 2	14.433.623,40	-1.985.044,65	15.190.756,83
-----------	--	------------------------------	----------------------	----------------------	----------------------

KZ	Bezeichnung	Zuordnung Abgang/Zugang zu den Bestandskonten und der Kapitaltransferkonten	Summe Haushalt	davon A 85-89	Summe ohne A 85-89
	Vermögensgebarung mit Kapitaltransfers ohne Finanztransaktionen				
30	Veräußerung von unbeweglichem Vermögen	Unterklassen 00, 01, 05 und 06; Gruppen 801, 802 und 805 (bei unbeweglichen Kulturgütern)	5.769.797,63	0,00	5.769.797,63
31	Veräußerung von beweglichem Vermögen	Unterklassen 02 bis 04; Gruppen 100, 113, 120, 150, 159, 170 und 175; Gruppen 803, 804 und 805 (bei beweglichen Kulturgütern)	257.044,00	182.979,00	74.065,00
32	Veräußerung von immateriellen Vermögenswerten	Unterklasse 07	0,00	0,00	0,00
33	Investitionszuschüsse (erhaltene Kapitaltransfers) von Trägern des öffentlichen Rechts	Gruppen 300 bis 303, 309, 871	3.977.706,35	228.574,34	3.749.132,01
34	Sonstige Investitionszuschüsse (erhaltene Kapitaltransfers)	Gruppen 304 bis 308	2.747.719,29	2.127.239,29	620.480,00
39	Summe 3 (Vermögensgebarung mit Kapitaltransfers ohne Finanztransaktionen)		12.752.267,27	2.538.792,63	10.213.474,64

	Vermögensgebarung und Kapitaltransfers ohne Finanztransaktionen				
40	Erwerb von unbeweglichem Vermögen	Unterklassen 00, 01 und 05; Gruppen 060, 061 und 063	19.288.573,59	4.268.143,84	15.020.429,75
41	Erwerb von beweglichem Vermögen, Aktivierte Vorräte	Unterklassen 02 bis 04; Gruppe 062; Gruppen 100, 113, 120, 150, 159, 170 und 175	2.144.124,58	662.920,17	1.481.204,41
42	Erwerb von immateriellen Vermögenswerten	Unterklasse 07	172.019,14	72.734,47	99.284,67
43	Kapitaltransfers an Träger des öffentlichen Rechts	Gruppen 130 und 135; Gruppen 770 bis 774	422.041,72	0,00	422.041,72
44	Sonstige Kapitaltransfers	Gruppen 775 bis 779, 785 und 786	5.864.418,40	0,00	5.864.418,40
49	Summe 4 (Vermögensgebarung und Kapitaltransfers ohne Finanztransaktionen)		27.891.177,43	5.003.798,48	22.887.378,95

92	SALDO 2: Saldo der Vermögensgebarung ohne Finanztransaktionen	Summe 3 minus Summe 4	-15.138.910,16	-2.465.005,85	-12.673.904,31
-----------	--	------------------------------	-----------------------	----------------------	-----------------------

KZ	Bezeichnung	Zuordnung der Gruppen der Finanzierungsrechnung	nur A 85-89
	Einzahlungen aus Finanztransaktionen		
50	Veräußerung von Beteiligungen und Wertpapieren	Unterklasse 08; Gruppen 223 und 224	0,00
51	Entnahmen aus Zahlungsmittelreserven	Gruppen 293, 294 und 295	0,00
52	Einzahlungen aus der Rückzahlung von Darlehen an Träger des öffentlichen Rechts	Gruppen 240 bis 244	0,00
53	Einzahlungen aus der Rückzahlung von Darlehen an andere und von Bezugsvorschüssen	Gruppen 245 bis 249 und 273	0,00
54	Aufnahme von Finanzschulden von Trägern des öffentlichen Rechts	Gruppen 340 bis 344, 350 bis 354	0,00
55	Aufnahme von Finanzschulden von anderen	Unterklasse 32; Gruppen 345 bis 349, 355 bis 357	3.238.708,57
58	Ausgleichszahlungen aus Finanzderivaten	Gruppen 821 und 826	0,00
59	Summe 5 (Einzahlungen aus Finanztransaktionen)		3.238.708,57
	Auszahlungen aus Finanztransaktionen		
60	Erwerb von Beteiligungen und Wertpapieren	Unterklasse 08; Gruppen 223 und 224	0,00
61	Zuführung an Zahlungsmittelreserven	Gruppen 293, 294 und 295	0,00
62	Gewährung von Darlehen an Träger des öffentlichen Rechts	Gruppen 240 bis 244	0,00
63	Gewährung von Darlehen an andere und von Bezugsvorschüssen	Gruppen 245 bis 249 und 273	0,00
64	Rückzahlung von Finanzschulden bei Trägern des öffentlichen Rechts	Gruppen 340 bis 344, 350 bis 354	0,00
65	Rückzahlung von Finanzschulden bei anderen	Unterklasse 32; Gruppen 345 bis 349, 355 bis 357	769.920,50
68	Ausgleichszahlungen aus Finanzderivaten	Gruppen 652, 655 und 658	0,00
69	Summe 6 (Auszahlungen aus Finanztransaktionen)		769.920,50
93	SALDO 3: Saldo der Finanztransaktionen	Summe 5 minus Summe 6	2.468.788,07
94	SALDO 4:	Summe der Salden 1, 2 und 3	-1.981.262,43
II. Ableitung des Finanzierungssaldos			
70	Jahresergebnis Haushalt ohne A 85-89 und ohne Finanztransaktionen	Saldo 1 plus Saldo 2	2.516.852,52
71	Überrechnung Jahresergebnis A 85-89	Saldo 4 der Spalte "davon A 85-89"	-1.981.262,43
95	Finanzierungssaldo („vorläufiges Maastricht-Ergebnis“)		535.590,09

Anlage 6a - Nachweis über Transferzahlungen

Rechnungsabschluss

Transferzahlungen von/an Bund, Bundesfonds, Bundeskammern		
Art	Summe Einzahlungen	Summe Auszahlungen
Kapitaltransfers	2.138.159,21	
laufende Transfers	2.805.092,82	3.640,00
Transferzahlungen von/an Länder, Landesfonds, Landesammern		
Art	Summe Einzahlungen	Summe Auszahlungen
Kapitaltransfers	1.827.547,14	333.095,09
laufende Transfers	4.143.686,70	39.596.964,44
Transferzahlungen von/an Gemeinden, Gemeindeverbände, Gemeindefonds		
Art	Summe Einzahlungen	Summe Auszahlungen
Kapitaltransfers		
laufende Transfers	52.738,76	4.273.209,45
Transferzahlungen von/an Sozialversicherungsträger		
Art	Summe Einzahlungen	Summe Auszahlungen
Kapitaltransfers		
laufende Transfers		
Transferzahlungen von/an sonst. Träger des öffentlichen Rechts		
Art	Summe Einzahlungen	Summe Auszahlungen
Kapitaltransfers	12.000,00	88.946,63
laufende Transfers		1.698.884,30

Anlage 6b - Nachweis über Haushaltsrücklagen und Zahlungsmittelreserven

Art der Rücklage	Verwendungszweck	Ansatz/Konto	Rücklagenstand 31.12.2020	Veränderungen in 2021		Rücklagenstand 31.12.2021	Zahlungsmittelreserven		
				Zuführungen	Entnahmen		31.12.2020	31.12.2021	Nachweis
Zweckgebunden	Grundbesitz	84000/934001	0,00	0,00	0,00	0,00	0,00	0,00	50
Zweckgebunden	Abfallwirtschaft	85200/934011	1.108.419,31	1.000,00	0,00	1.109.419,31	1.108.419,31	1.109.419,31	51
Zweckgebunden	Abwasserbeseitigung	85100/934021	1.124.795,92	0,00	0,00	1.124.795,92	1.124.795,92	1.124.795,92	52
Zweckgebunden	Haushaltsausgleich durch Rücklagen	95000/934031	8.424.534,64	0,00	3.316.780,30	5.107.754,34	8.424.534,64	5.107.754,34	53
Zweckgebunden	Trinkwasserversorgung	85000/934041	117.012,15	0,00	0,00	117.012,15	117.012,15	117.012,15	54
Zweckgebunden	Friedhöfe, Einsegnungshallen, Krematorium	81700/934051	211.238,52	0,00	0,00	211.238,52	211.238,52	211.238,52	55
Zweckgebunden	Schwerpunktkrankenanstalt	55100/934061	6.466.981,49	10.833.694,79	0,00	17.300.676,28	6.466.981,49	17.300.676,28	56
Zweckgebunden	Hochschulen	28000/934071	882.956,22	0,00	600.000,00	282.956,22	882.956,22	282.956,22	57
Zweckgebunden	Beteiligungen Kulturhauptstadt	91450/934081	5.181.425,00	0,00	50.000,00	5.131.425,00	5.181.425,00	5.131.425,00	58
Zweckgebunden	Ausgleichsrücklage	98100/934091	7.621.638,88	0,00	2.205.015,10	5.416.623,78	7.621.638,88	5.416.623,78	59
Summe			31.139.002,13	10.834.694,79	6.171.795,40	35.801.901,52	31.139.002,13	35.801.901,52	

Anlage 6c - Einzelnachweis über Finanzschulden und Schuldendienst gem. § 32 Abs. 1 und 2 (Gemeinden)

Angaben in Euro

	Ansatz und Konto	Währung	Darlehenshöhe gesamt	Buchwert Stand 31.12.2020	Zugang 2021	Tilgung 2021	Zinsen 2021	Summe Schuldendienst	Schulden- dienstersatz 2021	Buchwert Stand 31.12.2021	Nettoschulden- dienst	Laufzeit (von jjjj)	Laufzeit (bis jjjj)
1. Darlehen für Investitionszwecke													
1.1 ...von Trägern des öffentlichen Rechts													
1.1.1 ...von Bund, Bundesfonds, Bundeskammern													
1.1.2 ...von Ländern, Landesfonds, Landeskammern													
DL100	85100 341001	EUR	150.000,00	203.183,06	0,00	0,00	0,00	0,00	0,00	203.183,06	0,00	2011	2034
DL12	48900 341101	EUR	40.769,46	12.272,93	0,00	1.367,34	59,66	1.427,00	0,00	10.905,59	1.427,00	2011	2029
DL125	85200 341001	EUR	51.657,00	65.750,37	0,00	0,00	0,00	0,00	0,00	65.750,37	0,00	2010	2037
DL126	85100 341001	EUR	78.490,00	111.290,61	0,00	0,00	0,00	0,00	0,00	111.290,61	0,00	2011	2040
DL133	85000 341001	EUR	40.000,00	39.625,18	0,00	0,00	0,00	0,00	0,00	39.625,18	0,00	2011	2039
DL134	85000 341001	EUR	115.000,00	151.814,14	0,00	0,00	0,00	0,00	0,00	151.814,14	0,00	2011	2040
DL135	85000 341001	EUR	26.201,00	32.764,02	0,00	0,00	0,00	0,00	0,00	32.764,02	0,00	2004	2030
DL136	85000 341001	EUR	16.737,00	21.296,75	0,00	0,00	0,00	0,00	0,00	21.296,75	0,00	2008	2033
DL137	85000 341001	EUR	58.711,00	72.900,50	0,00	0,00	0,00	0,00	0,00	72.900,50	0,00	2004	2030
DL138	85000 341001	EUR	96.915,00	120.360,05	0,00	0,00	0,00	0,00	0,00	120.360,05	0,00	2004	2030
DL139	85000 341001	EUR	32.937,00	41.583,33	0,00	0,00	0,00	0,00	0,00	41.583,33	0,00	2008	2033
DL164	85000 341001	EUR	20.500,00	24.926,33	0,00	0,00	0,00	0,00	0,00	24.926,33	0,00	2015	2042
DL165	85000 341001	EUR	37.500,00	42.759,83	0,00	0,00	0,00	0,00	0,00	42.759,83	0,00	2015	2044
DL166	85000 341001	EUR	66.000,00	73.107,97	0,00	0,00	0,00	0,00	0,00	73.107,97	0,00	2015	2044

	Ansatz und Konto	Währung	Darlehenshöhe gesamt	Buchwert Stand 31.12.2020	Zugang 2021	Tilgung 2021	Zinsen 2021	Summe Schuldendienst	Schulden- dienstsätze 2021	Buchwert Stand 31.12.2021	Nettoschulden- dienst	Laufzeit (von jjjj)	Laufzeit (bis jjjj)
DL167	85000 341001	EUR	63.000,00	72.156,24	0,00	0,00	0,00	0,00	0,00	72.156,24	0,00	2016	2045
DL67	21300 341101	EUR	56.394,12	4.511,62	0,00	2.255,76	0,00	2.255,76	0,00	2.255,86	2.255,76	1998	2022
DL97	85100 341001	EUR	66.759,00	85.033,68	0,00	0,00	0,00	0,00	0,00	85.033,68	0,00	2010	2036
DL98	85100 341001	EUR	33.398,00	42.273,22	0,00	0,00	0,00	0,00	0,00	42.273,22	0,00	2008	2034
DL99	85100 341001	EUR	208.809,00	234.329,09	0,00	0,00	0,00	0,00	0,00	234.329,09	0,00	2007	2032
1.1.3 ...von Gemeinden, Gemeindeverbänden, Gemeindefonds													
1.1.4 ...von Sozialversicherungsträgern													
1.1.5 ...von sonstigen Trägern öffentlichen Rechts													
1.2 ...von Beteiligungen der Gebietskörperschaft (ohne Finanzunternehmen)													
1.3 ...von Unternehmen (ohne Beteiligungen und ohne Finanzunternehmen)													
1.4 ...von Finanzunternehmen													
1.4.1 ... im Inland													
D00005		EUR	3.238.708,57	0,00	3.238.708,57	0,00	0,00	0,00	0,00	3.238.708,57	0,00	2021	2036
D00005	85000 346101	EUR	737.453,94	0,00	737.453,94	0,00	0,00	0,00	0,00	737.453,94	0,00	2021	2036
D00005	85100 346101	EUR	1.659.514,27	0,00	1.659.514,27	0,00	0,00	0,00	0,00	1.659.514,27	0,00	2021	2036
D00005	85200 346101	EUR	841.740,36	0,00	841.740,36	0,00	0,00	0,00	0,00	841.740,36	0,00	2021	2036
D00006		EUR	4.164.731,66	0,00	4.164.731,66	0,00	0,00	0,00	0,00	4.164.731,66	0,00	2021	2041
D00006	21100 346101	EUR	11.244,78	0,00	11.244,78	0,00	0,00	0,00	0,00	11.244,78	0,00	2021	2041
D00006	21200 346101	EUR	165.339,85	0,00	165.339,85	0,00	0,00	0,00	0,00	165.339,85	0,00	2021	2041
D00006	21300 346101	EUR	1.665,89	0,00	1.665,89	0,00	0,00	0,00	0,00	1.665,89	0,00	2021	2041
D00006	24000 346101	EUR	121.610,16	0,00	121.610,16	0,00	0,00	0,00	0,00	121.610,16	0,00	2021	2041
D00006	83110 346101	EUR	14.160,09	0,00	14.160,09	0,00	0,00	0,00	0,00	14.160,09	0,00	2021	2041

	Ansatz und Konto	Währung	Darlehenshöhe gesamt	Buchwert Stand 31.12.2020	Zugang 2021	Tilgung 2021	Zinsen 2021	Summe Schuldendienst	Schulden- dienstsätze 2021	Buchwert Stand 31.12.2021	Nettoschulden- dienst	Laufzeit (von jjjj)	Laufzeit (bis jjjj)
D00006	26900 346101	EUR	209.069,53	0,00	209.069,53	0,00	0,00	0,00	0,00	209.069,53	0,00	2021	2041
D00006	31000 346101	EUR	19.574,24	0,00	19.574,24	0,00	0,00	0,00	0,00	19.574,24	0,00	2021	2041
D00006	61200 346101	EUR	1.948.261,47	0,00	1.948.261,46	0,00	0,00	0,00	0,00	1.948.261,46	0,00	2021	2041
D00006	02900 346101	EUR	188.662,34	0,00	188.662,34	0,00	0,00	0,00	0,00	188.662,34	0,00	2021	2041
D00006	28000 346101	EUR	366.079,91	0,00	366.079,91	0,00	0,00	0,00	0,00	366.079,91	0,00	2021	2041
D00006	61600 346101	EUR	98.704,14	0,00	98.704,14	0,00	0,00	0,00	0,00	98.704,14	0,00	2021	2041
D00006	63900 346101	EUR	25.404,86	0,00	25.404,86	0,00	0,00	0,00	0,00	25.404,86	0,00	2021	2041
D00006	81600 346101	EUR	994.954,40	0,00	994.954,41	0,00	0,00	0,00	0,00	994.954,41	0,00	2021	2041
DL 148		EUR	2.279.282,82	911.713,07	0,00	151.952,20	5.284,89	157.237,09	0,00	759.760,87	157.237,09	2011	2026
DL 148	85000 346101	EUR	1.138.729,70	455.491,85	0,00	75.915,32	2.640,33	78.555,65	0,00	379.576,53	78.555,65	2011	2026
DL 148	85100 346101	EUR	1.140.553,12	456.221,22	0,00	76.036,88	2.644,56	78.681,44	0,00	380.184,34	78.681,44	2011	2026
DL 150	85000 346101	EUR	1.020.266,88	437.257,25	0,00	72.876,20	1.869,50	74.745,70	0,00	364.381,05	74.745,70	2012	2026
DL121	84610 346101	EUR	6.178.644,36	547.687,51	0,00	364.661,37	2.311,09	366.972,46	0,00	183.026,14	366.972,46	1998	2022
DL124	85100 346101	EUR	973.579,06	102.805,96	0,00	57.609,76	2.651,56	60.261,32	0,00	45.196,20	60.261,32	2000	2022
DL130	85000 346101	EUR	842.000,00	180.428,55	0,00	60.142,86	471,83	60.614,69	0,00	120.285,69	60.614,69	2009	2023
DL143	85000 346101	EUR	1.090.100,43	58.854,84	0,00	58.854,84	55,80	58.910,64	0,00	0,00	58.910,64	1997	2021
DL152	78900 346101	EUR	1.500.000,00	700.000,00	0,00	100.000,00	3.089,26	103.089,26	0,00	600.000,00	103.089,26	2013	2027
DL153	78900 346101	EUR	2.038.953,47	951.511,55	0,00	135.930,24	4.199,24	140.129,48	0,00	815.581,31	140.129,48	2013	2027
DL157	61200 346101	EUR	3.100.000,00	1.680.093,64	0,00	168.009,38	10.794,71	178.804,09	0,00	1.512.084,26	178.804,09	2012	2030

	Ansatz und Konto	Währung	Darlehenshöhe gesamt	Buchwert Stand 31.12.2020	Zugang 2021	Tilgung 2021	Zinsen 2021	Summe Schuldendienst	Schulden- dienstsätze 2021	Buchwert Stand 31.12.2021	Nettoschulden- dienst	Laufzeit (von jjjj)	Laufzeit (bis jjjj)
DL158	85910 346101	EUR	4.230.000,00	1.459.999,95	0,00	162.222,22	9.353,80	171.576,02	0,00	1.297.777,73	171.576,02	2012	2029
DL159	26200 346101	EUR	3.173.715,92	857.122,98	0,00	85.712,29	3.769,29	89.481,58	0,00	771.410,69	89.481,58	2013	2030
DL160	83100 346101	EUR	4.940.000,00	2.819.997,17	0,00	322.285,40	9.850,69	332.136,09	0,00	2.497.711,77	332.136,09	2013	2029
DL162	61200 346101	EUR	5.540.000,00	3.596.484,17	0,00	235.835,04	8.535,73	244.370,77	0,00	3.360.649,13	244.370,77	2014	2036
DL163		EUR	3.111.157,09	2.074.104,69	0,00	207.410,48	14.771,91	222.182,39	0,00	1.866.694,21	222.182,39	2015	2030
DL163	61200 346101	EUR	879.212,99	586.141,99	0,00	58.614,20	4.174,55	62.788,75	0,00	527.527,79	62.788,75	2015	2030
DL163	91410 346101	EUR	2.231.944,10	1.487.962,70	0,00	148.796,28	10.597,36	159.393,64	0,00	1.339.166,42	159.393,64	2015	2030
DL168	95000 346101	EUR	29.900.000,00	17.082.435,13	0,00	2.986.972,71	329.807,59	3.316.780,30	0,00	14.095.462,42	3.316.780,30	2016	2026
DL169		EUR	2.016.636,46	1.411.645,54	0,00	201.663,64	7.175,98	208.839,62	0,00	1.209.981,90	208.839,62	2017	2027
DL169	61200 346101	EUR	1.099.671,86	769.770,31	0,00	109.967,18	3.913,06	113.880,24	0,00	659.803,13	113.880,24	2017	2027
DL169	91410 346101	EUR	916.964,60	641.875,23	0,00	91.696,46	3.262,92	94.959,38	0,00	550.178,77	94.959,38	2017	2027
DL170	91460 346101	EUR	4.000.000,00	3.733.333,34	0,00	266.666,66	17.841,78	284.508,44	0,00	3.466.666,68	284.508,44	2018	2034
DL171	61200 346101	EUR	3.307.543,51	2.866.537,71	0,00	220.502,90	13.681,47	234.184,37	0,00	2.646.034,81	234.184,37	2018	2033
DL172		EUR	4.080.421,97	3.808.393,83	0,00	272.028,14	13.196,67	285.224,81	0,00	3.536.365,69	285.224,81	2019	2034
DL172	61200 346101	EUR	2.511.907,76	2.344.447,24	0,00	167.460,52	8.123,87	175.584,39	0,00	2.176.986,72	175.584,39	2019	2034
DL172	61600 346101	EUR	119.556,36	111.585,94	0,00	7.970,42	386,67	8.357,09	0,00	103.615,52	8.357,09	2019	2034
DL172	64000 346101	EUR	84.056,69	78.452,91	0,00	5.603,78	271,85	5.875,63	0,00	72.849,13	5.875,63	2019	2034
DL172	85910 346101	EUR	448.030,33	418.161,64	0,00	29.868,68	1.449,00	31.317,68	0,00	388.292,96	31.317,68	2019	2034
DL172	91410 346101	EUR	916.870,83	855.746,10	0,00	61.124,74	2.965,28	64.090,02	0,00	794.621,36	64.090,02	2019	2034
DL173		EUR	5.428.634,32	5.428.634,32	0,00	361.908,96	18.942,17	380.851,13	0,00	5.066.725,36	380.851,13	2020	2035

	Ansatz und Konto	Währung	Darlehenshöhe gesamt	Buchwert Stand 31.12.2020	Zugang 2021	Tilgung 2021	Zinsen 2021	Summe Schuldendienst	Schulden- dienstsätze 2021	Buchwert Stand 31.12.2021	Nettoschulden- dienst	Laufzeit (von jjjj)	Laufzeit (bis jjjj)
DL173	61200 346101	EUR	4.623.024,99	4.623.024,99	0,00	308.201,68	16.131,15	324.332,83	0,00	4.314.823,31	324.332,83	2020	2035
DL173	61600 346101	EUR	264.917,35	264.917,35	0,00	17.661,16	924,38	18.585,54	0,00	247.256,19	18.585,54	2020	2035
DL173	63900 346101	EUR	96.086,83	96.086,83	0,00	6.405,78	335,28	6.741,06	0,00	89.681,05	6.741,06	2020	2035
DL173	64000 346101	EUR	351.232,64	351.232,64	0,00	23.415,50	1.225,56	24.641,06	0,00	327.817,14	24.641,06	2020	2035
DL173	64900 346101	EUR	93.372,51	93.372,51	0,00	6.224,84	325,80	6.550,64	0,00	87.147,67	6.550,64	2020	2035
DL174		EUR	5.460.456,53	5.460.456,53	0,00	364.030,44	19.053,20	383.083,64	0,00	5.096.426,09	383.083,64	2020	2035
DL174	03100 346101	EUR	119.037,95	119.037,95	0,00	7.935,86	415,36	8.351,22	0,00	111.102,09	8.351,22	2020	2035
DL174	21200 346101	EUR	544.953,56	544.953,56	0,00	36.330,24	1.901,50	38.231,74	0,00	508.623,32	38.231,74	2020	2035
DL174	28000 346101	EUR	1.165.807,47	1.165.807,47	0,00	77.720,50	4.067,86	81.788,36	0,00	1.088.086,97	81.788,36	2020	2035
DL174	36200 346101	EUR	58.972,93	58.972,93	0,00	3.931,52	205,78	4.137,30	0,00	55.041,41	4.137,30	2020	2035
DL174	61200 346101	EUR	276.845,15	276.845,15	0,00	18.456,34	966,00	19.422,34	0,00	258.388,81	19.422,34	2020	2035
DL174	81600 346101	EUR	814.700,11	814.700,11	0,00	54.313,34	2.842,74	57.156,08	0,00	760.386,77	57.156,08	2020	2035
DL174	83300 346101	EUR	291.042,33	291.042,33	0,00	19.402,82	1.015,53	20.418,35	0,00	271.639,51	20.418,35	2020	2035
DL174	84000 346101	EUR	834.357,76	834.357,76	0,00	55.623,86	2.911,33	58.535,19	0,00	778.733,90	58.535,19	2020	2035
DL174	85910 346101	EUR	550.414,02	550.414,02	0,00	36.694,26	1.920,57	38.614,83	0,00	513.719,76	38.614,83	2020	2035
DL174	91410 346101	EUR	804.325,25	804.325,25	0,00	53.621,70	2.806,53	56.428,23	0,00	750.703,55	56.428,23	2020	2035
DL8	85100 346101	EUR	929.110,99	185.822,35	0,00	61.940,72	0,00	61.940,72	0,00	123.881,63	61.940,72	2008	2023
DL90		EUR	3.435.208,01	458.027,57	0,00	229.013,88	0,04	229.013,92	0,00	229.013,69	229.013,92	2007	2022
DL90	85100 346101	EUR	182.066,02	24.275,46	0,00	12.137,72	0,00	12.137,72	0,00	12.137,74	12.137,72	2007	2022

	Ansatz und Konto	Währung	Darlehenshöhe gesamt	Buchwert Stand 31.12.2020	Zugang 2021	Tilgung 2021	Zinsen 2021	Summe Schuldendienst	Schulden- dienstsätze 2021	Buchwert Stand 31.12.2021	Nettoschulden- dienst	Laufzeit (von jjjj)	Laufzeit (bis jjjj)
DL90	84000 346101	EUR	1.479.200,57	197.226,67	0,00	98.613,36	0,00	98.613,36	0,00	98.613,31	98.613,36	2007	2022
DL90	81600 346101	EUR	400.545,25	53.406,01	0,00	26.703,00	0,00	26.703,00	0,00	26.703,01	26.703,00	2007	2022
DL90	61200 346101	EUR	1.373.396,17	183.119,43	0,00	91.559,80	0,04	91.559,84	0,00	91.559,63	91.559,84	2007	2022
DL96		EUR	1.030.373,49	137.383,21	0,00	68.691,56	0,00	68.691,56	0,00	68.691,65	68.691,56	2008	2022
DL96	85100 346101	EUR	984.315,79	131.242,18	0,00	65.621,04	0,00	65.621,04	0,00	65.621,14	65.621,04	2008	2022
DL96	81700 346101	EUR	46.057,70	6.141,03	0,00	3.070,52	0,00	3.070,52	0,00	3.070,51	3.070,52	2008	2022
1.4.2 ... im Ausland													
DL19	55100 346201	EUR	23.900.000,00	23.900.000,00	0,00	0,00	0,00	0,00	0,00	23.900.000,00	0,00	2007	2027
DL20	55100 346201	EUR	28.400.000,00	28.400.000,00	0,00	0,00	0,00	0,00	0,00	28.400.000,00	0,00	2007	2027
DL5	91410 346201	EUR	7.500.000,00	7.500.000,00	0,00	0,00	0,00	0,00	0,00	7.500.000,00	0,00	2007	2022
1.5 ... von Sonstigen													
Zwischensumme				118.202.669,78	7.403.440,23	7.220.544,99	496.767,86	7.717.312,85	0,00	118.385.565,02	7.717.312,85		
2. Finanzschulden für den laufenden Aufwand													
2.1 ...von Trägern des öffentlichen Rechts													
2.1.1 ...von Bund, Bundesfonds, Bundeskammern													
2.1.2 ...von Ländern, Landesfonds, Landeskammern													
2.1.3 ...von Gemeinden, Gemeindeverbänden, Gemeindefonds													
2.1.4 ...von Sozialversicherungsträgern													
2.1.5 ...von sonstigen Trägern öffentlichen Rechts													
2.2 ...von Beteiligungen der Gebietskörperschaft (ohne Finanzunternehmen)													
2.3 ...von Unternehmen (ohne Beteiligungen und ohne Finanzunternehmen)													
2.4 ...von Finanzunternehmen													
2.4.1 ... im Inland													
2.4.2 ... im Ausland													
2.5 ... von Sonstigen													

	Ansatz und Konto	Währung	Darlehenshöhe gesamt	Buchwert Stand 31.12.2020	Zugang 2021	Tilgung 2021	Zinsen 2021	Summe Schuldendienst	Schulden- dienstsätze 2021	Buchwert Stand 31.12.2021	Nettoschulden- dienst	Laufzeit (von jjjj)	Laufzeit (bis jjjj)
Zwischensumme				0,00	0,00	0,00	0,00	0,00	0,00	0,00	0,00		
Summe				118.202.669,78	7.403.440,23	7.220.544,99	496.767,86	7.717.312,85	0,00	118.385.565,02	7.717.312,85		
Davon ohne A85-89				112.306.540,14	4.164.731,66	6.450.624,49	473.710,91	6.924.335,40	0,00	110.020.647,31	6.924.335,40		
3. Finanzschulden gem. § 32 (2)													
3.1 ...von Trägern des öffentlichen Rechts													
3.2 ...von Finanzunternehmen													
3.2.1 ...im Inland													
3.2.2 ...im Ausland													
Summe													

Anlage 6f - Nachweis über haushaltsinterne Vergütungen

Rechnungsabschluss

Gruppenebene		Erträge	Aufwendungen
0	Vertretungskörper und allgemeine Verwaltung (Gemeinden)	3.126.522,87	0,00
1	Öffentliche Ordnung und Sicherheit (Länder und Gemeinden)	104.353,56	0,00
2	Unterricht, Erziehung, Sport und Wissenschaft (Länder und Gemeinden)	111.394,50	28.676,20
3	Kunst, Kultur und Kultus (Länder und Gemeinden)	0,00	188.746,84
4	Soziale Wohlfahrt und Wohnbauförderung (Länder und Gemeinden)	18.096,50	18.096,50
5	Gesundheit (Länder und Gemeinden)	61.188,58	32.512,38
6	Straßen- und Wasserbau, Verkehr (Länder und Gemeinden)	3.569.008,33	0,00
7	Wirtschaftsförderung (Länder und Gemeinden)	0,00	0,00
8	Dienstleistungen (Länder und Gemeinden)	468.006,77	8.550.539,19
9	Finanzwirtschaft (Länder und Gemeinden)	1.360.000,00	0,00
Summe		8.818.571,11	8.818.571,11

Anlage 6g - Anlagenspiegel

Angaben in Euro (Rechnungsabschluss)

Code	Ansatz VRV 2015	Bezeichnung	Buchwert Stand 31.12.2020	Zugänge 2021	Abgänge 2021	Umbuchungen 2021	Abschreibung 2021	Wertaufholung/ Wertminderung 2021	Buchwert Stand 31.12.2021
1010		Immaterielle Vermögenswerte	39.117,40	172.211,14	0,00	0,00	29.758,44	0,00	181.570,10
1021		Grundstücke, Grundstückseinrichtungen und Infrastruktur	267.506.005,47	6.032.533,02	1.557.418,76	1.301.797,93	7.205.528,67	0,00	266.077.388,99
1022		Gebäude und Bauten	32.904.723,79	398.579,90	0,00	0,00	1.411.675,00	0,00	31.891.628,69
1023		Wasser- und Abwasserbauten und -anlagen	54.171.611,27	2.946.166,47	0,00	48.096,88	2.385.448,21	0,00	54.780.426,41
1024		Sonderanlagen	625.762,03	806.590,36	0,00	0,00	40.380,83	0,00	1.391.971,56
1025		Technische Anlagen, Fahrzeuge und Maschinen	6.239.731,63	852.297,03	13.855,34	0,00	1.107.484,30	0,00	5.970.689,02
1026		Amts-, Betriebs- und Geschäftsausstattung	8.889.061,83	1.214.910,69	1.040,13	0,00	1.674.958,60	0,00	8.427.973,79
1027		Kulturgüter	10.400.070,00	55.998,65	0,00	0,00	0,00	0,00	10.456.068,65
1028		Geleistete Anzahlungen für Anlagen und Anlagen in Bau	25.877.793,63	8.388.500,58	0,00	-717.760,76	0,00	0,00	33.548.533,45
		Gesamt	406.653.877,05	20.867.787,84	1.572.314,23	632.134,05	13.855.234,05	0,00	412.726.250,66

Anlage 6h - Liste der nicht bewerteten Kulturgüter

Art	Bezeichnung	Standort	Anzahl (bei Sammlungen)
Unbeweglich	Glockenturm AltmansdorfGlockenturm	Kreuzung Salcherstraße/Wilhelmsburger Straße, Altmansdorf (GS-Nr. 27/2)	1
Unbeweglich	UnendkreuzWeg- oder Feldkreuz	Verl. Grabecgasse Ostende, Eggendorf (GS-Nr. 143)	1
Unbeweglich	Herz-Jesu-BildstockBreitpfeiler	bei Ochsenburger Straße 20, Eggendorf (GR-Nr. 31/2)	1
Unbeweglich	Ortskapelle GanzendorfKapellenbildstock	Koschatgasse, Ganzendorf (GR-Nr. 82)	1
Unbeweglich	Wegkapelle HafingKapellenbildstock	Gutenbergstraße, gegenüber Hafing 10, (GS-Nr. 77)	1
Unbeweglich	Rotes KreuzWeg- oder Feldkreuz	Gutenbergstraße, Hafing (GS-Nr. 134/1)	1
Unbeweglich	BildstockBildstock	B1, Hafing (GS-Nr. 136)	1
Unbeweglich	Ortskapelle HafingKapelle	Hafing (GS-Nr. 35)	1
Unbeweglich	Kapelle Alt-HartMarterl	Hart (GS-nr. 84/1)	1
Unbeweglich	Marterl am versunkenen SchloßWeg- oder Feldkreuz	Weggabelung Reitersdorfer Wald, Hart (GS-Nr. 43/3)	1
Unbeweglich	BildbaumBildbaum	bei Hart 1 (GS-Nr. 59)	1
Unbeweglich	BildstockBreitpfeiler	bei Hart 15 (Gs-Nr. 83/2)	1
Unbeweglich	BildbaumBildbaum	Fridauer Str., Hart (GS- Nr. 414/1)	1
Unbeweglich	Marterl	Kreisberg bei Kreuzung nach St. Georgen (GS-Nr. 247)	1
Unbeweglich	BildstockBreitpfeiler	bei Kreisberg 2 (GS-Nr. 109/1)	1
Unbeweglich	HolzkreuzWeg- oder Feldkreuz	Kreisberg 1, Haushagen (GS-Nr. 10/2)	1
Unbeweglich	Ortskapelle MatzersdorfKapellenbildstock	bei Matzersdorf 7 (GS-Nr. 146/2)	1
Unbeweglich	BildstockBreitpfeiler	Leopold Kunschak-Straße 32, Mühlgang (GS-Nr. 195/4)	1
Unbeweglich	HolzkreuzWeg- oder Feldkreuz	Reitersdorfer Straße, Mühlgang (GS-Nr. 104/1)	1
Unbeweglich	Kapellenbildstock NadelbachKapellenbildstock	neben Nadelbach 20 (GS-Nr. 89)	1
Unbeweglich	Ortskapelle NadelbachKapelle mit Glockenturm	Nadelbach (GS-Nr. 56)	1
Unbeweglich	BildbaumBildbaum	beim Goaßsteig, Oberradlberg	1
Unbeweglich	BildstockKapellenbildstock	Radlberger Hauptstraße 9, Oberradlberg (GS-Nr. 21/3)	1
Unbeweglich	Bildstock OberradlbergBreitpfeiler	Oberradlberg (GS-Nr. 433/2)	1
Unbeweglich	Ortskapelle OberradlbergKapellenbildstock und Glockenstuhl	Radlberger Hauptstraße 16, Oberradlberg (GS-Nr. 426/4 und .59)	1
Unbeweglich	MarterlWeg- oder Feldkreuz	Neubauerweg 4, Oberradlberg (GS-Nr. 78/2)	1
Unbeweglich	MarterlWeg- oder Feldkreuz	Radlberger Hauptstraße, Oberradlberg (GS-Nr. 265)	1
Unbeweglich	JubiläumskapelleKapelle	Purkersdorfer Straße 56, Oberwagram (GS-Nr. .118)	1
Unbeweglich	TürkenmarterlPfeiler- und Säulenbildstock	Oberwagram (GS-Nr. 587/2)	1
Unbeweglich	Figurenbildstock Hl. Johannes NepomukJohannes Nepomuk-Darstellung	Wiener Straße 135, Oberwagram (GS-Nr. .272)	1
Unbeweglich	BildstockPfeiler- und Säulenbildstock	L129 östl. Abfahrt S33, Oberwagram (GS-Nr. 563)	1
Unbeweglich	BildstockPfeiler- und Säulenbildstock	Purkersdorfer Str, Oberwagram (GS-Nr. 562/9)	1
Unbeweglich	BildstockPfeiler- und Säulenbildstock	Purkersdorfer Str. / Mühlstr., Oberwagram (GS-Nr. 45/1)	1
Unbeweglich	HolzkreuzWeg- oder Feldkreuz	Kreuzung Wiener Straße B1/Stattersdorfer Hauptstraße, Oberwagram (GS-Nr. 31/7)	1
Unbeweglich	BildstockPfeiler- und Säulenbildstock	Purkersdorfer Straße 1, Oberwagram (GS-Nr. .19)	1

Art	Bezeichnung	Standort	Anzahl (bei Sammlungen)
Unbeweglich	BildstockPfeiler- und Säulenbildstock	Altmanngasse 25, Oberwagram (GS-Nr. 13/3)	1
Unbeweglich	Bildstock Feuerwehr WagramPfeiler- und Säulenbildstock	Wiener Straße 70, Oberwagram (GS-Nr. 34/1)	1
Unbeweglich	Glockenstuhl	Oberzwischenbrunn (GS-Nr. 29/2)	1
Unbeweglich	Franzosenkreuz	Ochsenburg, nördl. Ortsrand	1
Unbeweglich	Figurenbildstock Hl. Johannes NepomukJohannes Nepomuk-Darstellung	Krzg. Wilhelmsburger Str. / Fabrikstraße, Ochsenburg (GS-Nr. 396/3)	1
Unbeweglich	WegkreuzWeg- oder Feldkreuz	Fabrikstraße, Ochsenburg (GS-Nr. 276)	1
Unbeweglich	Kreuz bei den Acht LindenWeg- oder Feldkreuz	Nähe Hummelbergstraße, Ochsenburg (GS-Nr. 383)	1
Unbeweglich	MarienkapelleKapelle	bei Fabrikstraße 5, Ochsenburg (GS-Nr. 377/1)	1
Unbeweglich	SchubertbründlZierbrunnen	Am Schloßberg 1, Ochsenburg (GS-Nr. 262)	1
Unbeweglich	Ortskapelle PengersdorfKapelle mit Glockenturm	Pengersdorf, Landesstraße L 5076 (GS-Nr. 4/3)	1
Unbeweglich	BildstockKapellenbildstock	Pengersdorf 3 (GS-Nr. 10)	1
Unbeweglich	BildstockKapellenbildstock	Pengersdorf 2 (GS-Nr. 15)	1
Unbeweglich	Holzkreuz PottenbrunnWeg- oder Feldkreuz	Pottenbrunn	1
Unbeweglich	Figurenbildstock Hl. Johannes NepomukJohannes Nepomuk-Darstellung	Krzg. B1 / Grasbergstraße, Pottenbrunn (GS-Nr. 1472/4)	1
Unbeweglich	Figurenbildstock Hl. AntoniusSonstiger Heiliger	Pottenbrunner Hauptstraße, bei Haus-Nr. 80, Pottenbrunn (GS-Nr. 1189/5 und 1189/7)	1
Unbeweglich	Ortskapelle PummersdorfKapellenbildstock	bei Pummersdorf 21 (GS-Nr. 13)	1
Unbeweglich	PestkreuzWeg- oder Feldkreuz	Pummersdorf bei Kreuzung. L5151 / L5160 nach Schwadorf (GS-Nr. 388)	1
Unbeweglich	BildstockPfeiler- und Säulenbildstock	Pummersdorf L5151 südseitig (GS-Nr. 393)	1
Unbeweglich	WegkreuzWeg- oder Feldkreuz	Pummersdorf L5151 NW-seitig (GS-Nr. 397/1)	1
Unbeweglich	Marterl Pummersdorfer HöheBildstock	Pummersdorf (GS-Nr. 451/1)	1
Unbeweglich	Kapelle	Ragelsdorf 21 (GS-Nr. 141)	1
Unbeweglich	MariengrotteGrotte	Schloßbergstr. 23, Ragelsdorf (GS-Nr. 337)	1
Unbeweglich	BildstockBreitpfeiler	Neben Ragelsdorf 1 (GS-Nr. 6)	1
Unbeweglich	BildstockPfeiler- und Säulenbildstock	Dorfwiesengasse, Ragelsdorf (GS-Nr. 202)	1
Unbeweglich	WegkreuzWeg- oder Feldkreuz	Ragelsdorf	1
Unbeweglich	WegkreuzWeg- oder Feldkreuz	Ragelsdorf (GS-Nr. 262)	1
Unbeweglich	BildstockBildstock	Ratzersdorfer Hauptstraße, bei Haus-Nr. 127	1
Unbeweglich	BildstockPfeiler- und Säulenbildstock	Hauptplatz Ratzersdorf (GS-Nr. 1140/2)	1
Unbeweglich	WetterkreuzWetterkreuz	Ratzersdorf (GS-Nr. 1499)	1
Unbeweglich	GrenzsteinHerrschaftsgrenzstein	Fritschstraße 1, Ratzersdorf (GS-Nr. 1140/1)	1
Unbeweglich	Kriegerdenkmal RatzersdorfKriegerdenkmal	Hauptplatz Ratzersdorf (GS-Nr. 1140/2)	1
Unbeweglich	Kapellenbildstock SchwadorfKapellenbildstock	Schwadorf 7 (GS-Nr. 101/2)	1
Unbeweglich	Rotes KreuzWeg- oder Feldkreuz	Schwadorf, am Feldweg Richtung Teufelhof (GS-Nr. 223)	1
Unbeweglich	Kapelle	Spratzern Hauptstr. 41 (GS-Nr. .53)	1
Unbeweglich	PestmarterlBreitpfeiler	Hiesbergerpark Thymgasse, Spratzern (GS-Nr. 767/30)	1
Unbeweglich	FriedenskreuzBildstock	Eisenbahnerstraße 2, Spratzern (GS-Nr. .334)	1

Art	Bezeichnung	Standort	Anzahl (bei Sammlungen)
Unbeweglich	Figurenbildstock Hl. Johannes NepomukJohannes Nepomuk-Darstellung	Stifterstraße bei Haus-Nr. 1, Spratzern (GS-Nr.	1
Unbeweglich	Bildstock gew. Pfarrer Anton FlohPfeiler- und Säulenbildstock	Landsberger Straße / Traisensekundärdamm, Spratzern (GS-Nr. 1343)	1
Unbeweglich	Wegkreuz am SchwadorferbergWeg- oder Feldkreuz	Freiligrathstraße, Spratzern (GS-Nr. 1052/1)	1
Unbeweglich	WegkreuzWeg- oder Feldkreuz	Spratzern B39 (ca. 380 m nach F.- Werfel-Str. nordseitig) (GS-Nr. 1623/1)	1
Unbeweglich	Wegkreuz am Gratzl-PlatzWeg- oder Feldkreuz	Spratzerner Hauptstraße (gegenüber Haus-Nr. 31), Spratzern (GS-Nr. 584/1)	1
Unbeweglich	FriedensdenkmalFreiplastik	Kreisverkehr Josefstr./Landsberger Str., Spratzern (GS-Nr. 724/79)	1
Unbeweglich	Abstrakte SkulpturFreiplastik	Franz-Jonas-Str. 10, Spratzern (GS-Nr. 734/9)	1
Unbeweglich	Pestpfeiler St. GeorgenPfeiler- und Säulenbildstock	St. Georgener Hauptstraße 132, St. Georgen (GS-Nr. 35/2)	1
Unbeweglich	KreuzWeg- oder Feldkreuz	Kummerpark Mariazeller Straße, St. Pölten (GS-Nr. 401/1)	1
Unbeweglich	Lourdes-AndachtsstätteGrotte	Mariazeller Straße 35, Garten der Josefspfarre, St. Pölten (GS-Nr. 342/8)	1
Unbeweglich	BildstockKapellenbildstock	bei Kalvarienberg 1, St. Pölten (GS-Nr. 698/1)	1
Unbeweglich	VacanobildstockPfeiler- und Säulenbildstock	Kreuzung Vacano- / Fahrngruberpromenade, St. Pölten (GS-Nr. 713/3)	1
Unbeweglich	Marienheiligtum am PraterbergGrotte	Prater St. Pölten	1
Unbeweglich	BildstockPfeiler- und Säulenbildstock	Prater 3, St. Pölten (GS-Nr. 1313/13)	1
Unbeweglich	Figurenbildstock Hl. Johannes NepomukJohannes Nepomuk-Darstellung	Garten Hollaus, Neugebäudepl. 11, St. Pölten (GS-Nr. 271)	1
Unbeweglich	MarterlWeg- oder Feldkreuz	Franz Josef-Promenade (Nähe Schießstätte), St. Pölten (GS-Nr. 278/1)	1
Unbeweglich	Standbild Joseph II.Kaiserhausdenkmal	Stadtpark St. Pölten (GS-Nr. 1579/3)	1
Unbeweglich	Weiblicher TorsoPersonenskulptur	Stadtpark St. Pölten (GS-Nr. 1579/3)	1
Unbeweglich	KalvarienberggruppeKalvarienberg	Kalvarienberg St. Pölten (GS-Nr. 679/3)	1
Unbeweglich	KriegerdenkmalKriegerdenkmal	Hofstatt St. Pölten (GS-Nr. 1640/23)	1
Unbeweglich	Mahnmal im HammerparkPersonengedenkmal	Hammerpark St. Pölten (GS-Nr. 289)	1
Unbeweglich	Brunnensäule Passauer WolfZierbrunnen	Kardinal-Franz-König-Platz 1, St. Pölten (GS-Nr. 1639/4)	1
Unbeweglich	Friedrich-Schiller-DenkmalPersonen & Personengruppen	Schillerplatz St. Pölten (GS-Nr. 265/6)	1
Unbeweglich	Kaiser-Franz-Joseph-DenkmalKaiserhausdenkmal	Traisenpromenade St. Pölten (GS-Nr. 278/4)	1
Unbeweglich	Abstrakte Skulptur "Ohr"Freiplastik	Riemerplatz St. Pölten (GS-Nr. 1640/6)	1
Unbeweglich	Prandtauer-DenkmalFreiplastik	Europaplatz St. Pölten (GS-Nr. 1607/9)	1
Unbeweglich	Schnofl-BüstePersonen & Personengruppen	Völkplatz St. Pölten (GS-Nr. 225/1)	1
Unbeweglich	Brunnenanlage BischofsteichZierbrunnen	Am Bischofsteich St. Pölten (GS-Nr. 177/1)	1
Unbeweglich	Tratschende WeiberFreiplastik	Herrenplatz St. Pölten (GS-Nr. 1640/17)	1
Unbeweglich	ReliefsäuleFreiplastik	Wohnhausanlage Josefstr./Strohmayrstraße, St. Pölten (GS-Nr. 724/68)	1
Unbeweglich	KrebsenbrunnenZierbrunnen	Kremser Gasse / Brunnngasse, St. Pölten (GS-Nr. 1640/7)	1
Unbeweglich	KapelleFriedhofskapelle	Kirchhofgasse, Stattersdorf (GS-Nr. 1121)	1

Art	Bezeichnung	Standort	Anzahl (bei Sammlungen)
Unbeweglich	BildstockPfeiler- und Säulenbildstock	am Firmengelände Papierfabrik Salzer, Stattersdorfer Hauptstraße 53, Stattersdorf	1
Unbeweglich	BildstockPfeiler- und Säulenbildstock	bei Firma Papierfabrik Salzer, Stattersdorfer Hauptstr. 53, Stattersdorf	1
Unbeweglich	Kapelle Maria TrostKapelle	Stattersdorfer Hauptstraße beim Lilienhof, Stattersdorfer Hauptstr. 62, Stattersdorf (GS-Nr. 281/2)	1
Unbeweglich	Figurenbildstock Hl. Johannes Nepomuk	Lilienhof, beim Friedhof, Stattersdorfer Hauptstr. 62, Stattersdorf (GS-Nr. 205)	1
Unbeweglich	Figurenbildstock Judas ThaddäusSonstiger Heiliger	"Lilienhof, Garten, Stattersdorfer Hauptstraße 62, Stattersdorf (GS-Nr. 205)	1
Unbeweglich	Breitpfeiler	Otto-Bauer-Straße, Stattersdorf (GS-Nr. 446)	1
Unbeweglich	MarterlWeg- oder Feldkreuz	Stattersdorfer Hauptstraße, Stattersdorf (GS-Nr. 1019/4)	1
Unbeweglich	Bildstock FrosenthalBreitpfeiler	Rabensteiner Straße, Steinfeld (GS-Nr. 247)	1
Unbeweglich	Wegkreuz SteinfeldWeg- oder Feldkreuz	Steinfeld, vor Ortseinfahrt rechts (GS-Nr. 319/3)	1
Unbeweglich	Bildstock SteinfeldKapellenbildstock	Steinfeld 6 (GS-Nr. 197)	1
Unbeweglich	KapelleFiliakirche	Friedhof Unterradlberg (GS-Nr. .45)	1
Unbeweglich	BildstockPfeiler- und Säulenbildstock	Radlberger Hauptstraße 161, Unterradlberg (GS-Nr. 46/2)	1
Unbeweglich	BildstockPfeiler- und Säulenbildstock	Hainerstraße 2, Garten, Unterradlberg (GS-Nr. 207/1)	1
Unbeweglich	Figurenbildstock Hl. Johannes NepomukJohannes Nepomuk-Darstellung	Radlbrunner Brücke, Unterradlberg (GS-Nr. 730)	1
Unbeweglich	KapelleFlorianikapelle	Im Dörfel, Unterwagram (GS-Nr. .66)	1
Unbeweglich	Glockenstuhl Unterzwischenbrunn	Unterzwischenbrunn	1
Unbeweglich	HolzkreuzWeg- oder Feldkreuz	bei Unterzwischenbrunn 10 (GS-Nr. 339 und 352/1)	1
Unbeweglich	PestkreuzPfeiler- und Säulenbildstock	Unterzwischenbrunn (GS-Nr. 323/1)	1
Unbeweglich	Wegkapelle Hl. Johannes NepomukJohannes Nepomuk-Darstellung	Johannesplatz, Viehofen (GS-Nr. 414/13)	1
Unbeweglich	MariensäuleMariensäule	Marienplatz Viehofen (GS-Nr. 414/8)	1
Unbeweglich	Kapelle	Völtendorf (GS-Nr. 478/4)	1
Unbeweglich	KreuzWeg- oder Feldkreuz	Mariazeller Straße 256, Völtendorf (GS-Nr. 175/34)	1
Unbeweglich	Kapelle	Waitzendorf (GS-Nr. 31)	1
Unbeweglich	PestkreuzWeg- oder Feldkreuz	Waitzendorf, Kreuzung Goldegger Str. / W. Trebsche-Gasse(GS-Nr. 239)	1
Unbeweglich	Wernersdorfer KreuzPfeiler- und Säulenbildstock	Kirschnergasse Waitzendorf (GS-Nr. 926/1)	1
Unbeweglich	BildstockPfeiler- und Säulenbildstock	Goldegger Straße 63, Waitzendorf (GS-Nr. 787/1)	1
Unbeweglich	BildstockBreitpfeiler	Wernersdorfer Straße, Waitzendorf (GS-Nr. 877/1)	1
Unbeweglich	MarienskapelleKapelle	Wasserburg (GS-Nr. 648)	1
Unbeweglich	LamperlkreuzBreitpfeiler	Wasserburg (GS-Nr. 731)	1
Unbeweglich	Bildbaum	Ortsausfahrt im Norden von Wasserburg, Wasserburg (GS-Nr. 658/3)	1
Unbeweglich	Dorfkapelle WeiternKapelle	Weitern (GS-Nr. 14)	1
Unbeweglich	BildstockPfeiler- und Säulenbildstock	Karlstettner Straße, Weitern (GS-Nr. 186)	2
Unbeweglich	MarterlWeg- oder Feldkreuz	Weitern (GS-Nr. 189)	1
Unbeweglich	BildstockBreitpfeiler	bei Wetzersdorf 4 (GS-Nr. 84)	1

Art	Bezeichnung	Standort	Anzahl (bei Sammlungen)
Unbeweglich	BildstockBreitpfeiler	Windpassing (GS-Nr. 8/1)	1
Unbeweglich	BildstockPfeiler- und Säulenbildstock	Windpassing (GS-Nr. 112)	1
Unbeweglich	Wegkapelle WitzendorfKapelle	Witzendorf 8 (GS-Nr. 67 und 68)	1
Unbeweglich	Bildstock MooshöfeBildstock	Mooshöfe, Witzendorf (GS-Nr. 527)	1
Unbeweglich	WegkreuzWeg- oder Feldkreuz	Witzendorf (Wald)	1
Unbeweglich	BildstockBildstock	Nähe Kleingartensiedlung, Witzendorf (GS-Nr. 1758)	1
Unbeweglich	WegkreuzWeg- oder Feldkreuz	Witzendorf L5128 (GS-Nr. 458)	1
Unbeweglich	BreitpfeilerBreitpfeiler	bei Wolfenberg 2 (GS-Nr. 142)	1
Unbeweglich	HolzkreuzWeg- oder Feldkreuz	Westl. von Zwerndorf (GS-Nr. 121/11)	1
Unbeweglich	Glockenstuhl ZwerndorfGlockenturm	Zwerndorf (GS-Nr. 48)	1

Anlage 6i - Leasingsspiegel - Operating Leasing

Ansatz oder Projektbezeichnung	Grundmietzeit in Jahren (von - bis)	Gesamtkosten	Einmalkaution	Leasingentgelt (ohne lfd. Kaution) pro Jahr	Laufende Kaution	Restlaufzeit in Jahren	Kumulierte Restzahlungen
FF Wagram Neubau Gerätehaus	2007 - 2027	1.555.156,42	0,00	84.294,54	0,00	6	495.161,22
Daniel Gran-Volksschule, Turnsaal	2005 - 2025	911.926,02	0,00	74.010,14	0,00	4	167.729,80
Fachhochschule St. Pölten	2007 - 2032	26.617.705,68	0,00	705.425,72	0,00	11	17.032.469,24
Tierheim St. Pölten	2007 - 2032	1.119.762,53	0,00	53.780,59	0,00	11	596.431,93
BMW 530d xDrive, P 1000A	2018 - 2021	58.590,00	0,00	42.095,00	0,00	0	0,00
BMW X5 Drive 40e (Hybrid), P 1001A	2018 - 2021	58.926,00	0,00	36.903,92	0,00	0	0,00
BMW X1 Drive 25e (Hybrid), P 117CK	2020 - 2022	40.500,00	0,00	5.446,08	0,00	1	32.511,97
Seat Alhambra, P 178DH	2017 - 2021	29.399,48	0,00	21.960,64	0,00	0	0,00
Schule Wagram	2003 - 2020	926.718,38	0,00	0,00	0,00	-1	0,00
BMW X3 xDrive20d - P-117CK	2018 - 2020	32.845,83	0,00	0,00	0,00	-1	0,00
BMW 545e xDrive Limousine G30 XB1 - P-1000A	2021 - 2024	62.980,00	0,00	1.555,89	0,00	3	61.424,11
BMW xDrive45e G05 XB1 - P1001A	2021 - 2024	61.985,00	0,00	3.837,63	0,00	3	58.147,37
Skoda Enyaq iV 80 - P350EC	2021 - 2025	54.750,00	0,00	7.773,81	0,00	4	46.976,19
Renault Zoe Complete Zen R110 Z.E.50 - P-530EC	2021 - 2027	27.379,09	0,00	166,67	0,00	6	27.212,42
Citroen e-C4 Feel - P535EC	2021 - 2027	29.990,01	0,00	5.619,54	0,00	6	24.370,47
Summe		31.588.614,44	0,00	1.042.870,17	0,00		18.542.434,72

Anlage 6j - Nachweis über Unmittelbare Beteiligungen der Gebietskörperschaft

Position	Attribut / Kennzahl	Angaben zur unmittelbaren Beteiligung	Anmerkungen zur Befüllung des Nachweises
1	Name der Einheit	Fernwärme St. Pölten GmbH	
2	Firmenbuchnummer	302796P	
3	Beteiligungsart	Verbunden	Verbunden/assoziiert/sonstige
4	Stamm-/Grundkapital	37.500,00	z.B Euro 70 000,00
5	Anteil der Gebietskörperschaft in %	51,000	z.B 100%
6	Buchwert der Beteiligung	13.640.247,46	
7	Geschäftsjahr	01.01.20 - 31.12.20	tt.mm.jj - tt.mm.jj
8	Eigenkapital/geschätztes Nettovermögen 31.12.19	25.497.745,91	= Bewertungsansatz lt. VRV
9	Eigenkapital/geschätztes Nettovermögen 31.12.20	26.745.583,26	
10	Bilanzsumme	54.185.549,55	Aus Jahresabschlüssen eindeutig ablesbar
11	Finanzverbindlichkeiten	3.350.000,00	
12	Jahresüberschuss/Jahresfehlbetrag	1.947.837,35	
13	Gewinnausschüttung an die Gebietskörperschaft	153.000,00	
14	Klassifikation nach ESVG	1101	Sektor lt. aktueller Liste der Einheiten des öffentlichen Sektors gemäß ESVG
15	Konzernabschluss	Nein	ja/nein (ev. Link auf Homepage)

Position	Attribut / Kennzahl	Angaben zur unmittelbaren Beteiligung	Anmerkungen zur Befüllung des Nachweises
1	Name der Einheit	NOE Central St. Pölten VerwertungsGmbH	
2	Firmenbuchnummer	315667T	
3	Beteiligungsart	Assoziiert	Verbunden/assoziiert/sonstige
4	Stamm-/Grundkapital	35.000,00	z.B Euro 70 000,00
5	Anteil der Gebietskörperschaft in %	32,420	z.B 100%
6	Buchwert der Beteiligung	174.403,32	
7	Geschäftsjahr	01.01.20 - 31.12.20	tt.mm.jj - tt.mm.jj
8	Eigenkapital/geschätztes Nettovermögen 31.12.19	549.132,24	= Bewertungsansatz lt. VRV
9	Eigenkapital/geschätztes Nettovermögen 31.12.20	537.949,79	
10	Bilanzsumme	549.044,66	Aus Jahresabschlüssen eindeutig ablesbar
11	Finanzverbindlichkeiten		
12	Jahresüberschuss/Jahresfehlbetrag	-11.182,45	
13	Gewinnausschüttung an die Gebietskörperschaft		
14	Klassifikation nach ESVG	1102	Sektor lt. aktueller Liste der Einheiten des öffentlichen Sektors gemäß ESVG
15	Konzernabschluss	Nein	ja/nein (ev. Link auf Homepage)

Position	Attribut / Kennzahl	Angaben zur unmittelbaren Beteiligung	Anmerkungen zur Befüllung des Nachweises
1	Name der Einheit	NÖ Landeshauptstadt Planungsges.m.b.H. (NÖPLAN)	
2	Firmenbuchnummer	093042B	

Position	Attribut / Kennzahl	Angaben zur unmittelbaren Beteiligung	Anmerkungen zur Befüllung des Nachweises
3	Beteiligungsart	Sonstige	Verbunden/assoziiert/sonstige
4	Stamm-/Grundkapital	36.336,41	z.B Euro 70 000,00
5	Anteil der Gebietskörperschaft in %	10,000	z.B 100%
6	Buchwert der Beteiligung	159.070,60	
7	Geschäftsjahr	01.01.20 - 31.12.20	tt.mm.jj - tt.mm.jj
8	Eigenkapital/geschätztes Nettovermögen 31.12.19	1.618.203,80	= Bewertungsansatz lt. VRV
9	Eigenkapital/geschätztes Nettovermögen 31.12.20	1.590.706,04	
10	Bilanzsumme	2.853.861,01	Aus Jahresabschlüssen eindeutig ablesbar
11	Finanzverbindlichkeiten	1.248.460,58	
12	Jahresüberschuss/Jahresfehlbetrag	-27.497,76	
13	Gewinnausschüttung an die Gebietskörperschaft		
14	Klassifikation nach ESVG	1101	Sektor lt. aktueller Liste der Einheiten des öffentlichen Sektors gemäß ESVG
15	Konzernabschluss	Nein	ja/nein (ev. Link auf Homepage)

Position	Attribut / Kennzahl	Angaben zur unmittelbaren Beteiligung	Anmerkungen zur Befüllung des Nachweises
1	Name der Einheit	WWE - Wohn- und Wirtschaftspark Entwicklungsgesellschaft mbH	
2	Firmenbuchnummer	084192M	
3	Beteiligungsart	Sonstige	Verbunden/assoziiert/sonstige
4	Stamm-/Grundkapital	36.336,42	z.B Euro 70 000,00
5	Anteil der Gebietskörperschaft in %	10,000	z.B 100%
6	Buchwert der Beteiligung	253.855,63	
7	Geschäftsjahr	01.01.20 - 31.12.20	tt.mm.jj - tt.mm.jj
8	Eigenkapital/geschätztes Nettovermögen 31.12.19	-15.991,68	= Bewertungsansatz lt. VRV
9	Eigenkapital/geschätztes Nettovermögen 31.12.20	2.538.556,25	
10	Bilanzsumme	3.532.065,70	Aus Jahresabschlüssen eindeutig ablesbar
11	Finanzverbindlichkeiten	815.454,89	
12	Jahresüberschuss/Jahresfehlbetrag	2.554.547,93	
13	Gewinnausschüttung an die Gebietskörperschaft		
14	Klassifikation nach ESVG	1101	Sektor lt. aktueller Liste der Einheiten des öffentlichen Sektors gemäß ESVG
15	Konzernabschluss	Nein	ja/nein (ev. Link auf Homepage)

Position	Attribut / Kennzahl	Angaben zur unmittelbaren Beteiligung	Anmerkungen zur Befüllung des Nachweises
1	Name der Einheit	Immobilien St. Pölten GmbH	
2	Firmenbuchnummer	271888K	
3	Beteiligungsart	Verbunden	Verbunden/assoziiert/sonstige
4	Stamm-/Grundkapital	35.000,00	z.B Euro 70 000,00
5	Anteil der Gebietskörperschaft in %	100,000	z.B 100%

Position	Attribut / Kennzahl	Angaben zur unmittelbaren Beteiligung	Anmerkungen zur Befüllung des Nachweises
6	Buchwert der Beteiligung	238.783,97	
7	Geschäftsjahr	01.01.20 - 31.12.20	tt.mm.jj - tt.mm.jj
8	Eigenkapital/geschätztes Nettovermögen 31.12.19	222.108,44	= Bewertungsansatz lt. VRV
9	Eigenkapital/geschätztes Nettovermögen 31.12.20	238.783,97	
10	Bilanzsumme	831.285,04	Aus Jahresabschlüssen eindeutig ablesbar
11	Finanzverbindlichkeiten		
12	Jahresüberschuss/Jahresfehlbetrag	16.675,53	
13	Gewinnausschüttung an die Gebietskörperschaft		
14	Klassifikation nach ESVG	1101	Sektor lt. aktueller Liste der Einheiten des öffentlichen Sektors gemäß ESVG
15	Konzernabschluss	Nein	ja/nein (ev. Link auf Homepage)

Position	Attribut / Kennzahl	Angaben zur unmittelbaren Beteiligung	Anmerkungen zur Befüllung des Nachweises
1	Name der Einheit	Immobilien St. Pölten GmbH & Co KG	
2	Firmenbuchnummer	272286X	
3	Beteiligungsart	Verbunden	Verbunden/assoziiert/sonstige
4	Stamm-/Grundkapital	1.000,00	z.B Euro 70 000,00
5	Anteil der Gebietskörperschaft in %	100,000	z.B 100%
6	Buchwert der Beteiligung	54.826.095,23	
7	Geschäftsjahr	01.01.20 - 31.12.20	tt.mm.jj - tt.mm.jj
8	Eigenkapital/geschätztes Nettovermögen 31.12.19	54.267.814,43	= Bewertungsansatz lt. VRV
9	Eigenkapital/geschätztes Nettovermögen 31.12.20	54.826.095,23	
10	Bilanzsumme	138.168.817,33	Aus Jahresabschlüssen eindeutig ablesbar
11	Finanzverbindlichkeiten	59.629.830,59	
12	Jahresüberschuss/Jahresfehlbetrag	-3.970.719,20	
13	Gewinnausschüttung an die Gebietskörperschaft		
14	Klassifikation nach ESVG	1101	Sektor lt. aktueller Liste der Einheiten des öffentlichen Sektors gemäß ESVG
15	Konzernabschluss	Nein	ja/nein (ev. Link auf Homepage)

Position	Attribut / Kennzahl	Angaben zur unmittelbaren Beteiligung	Anmerkungen zur Befüllung des Nachweises
1	Name der Einheit	Hochschulen St. Pölten Holding GmbH	
2	Firmenbuchnummer	467878G	
3	Beteiligungsart	Verbunden	Verbunden/assoziiert/sonstige
4	Stamm-/Grundkapital	35.000,00	z.B Euro 70 000,00
5	Anteil der Gebietskörperschaft in %	100,000	z.B 100%
6	Buchwert der Beteiligung	9.802.413,14	
7	Geschäftsjahr	01.01.20 - 31.12.20	tt.mm.jj - tt.mm.jj
8	Eigenkapital/geschätztes Nettovermögen 31.12.19	9.072.007,23	= Bewertungsansatz lt. VRV
9	Eigenkapital/geschätztes Nettovermögen 31.12.20	9.802.413,14	

Position	Attribut / Kennzahl	Angaben zur unmittelbaren Beteiligung	Anmerkungen zur Befüllung des Nachweises
10	Bilanzsumme	10.172.193,05	Aus Jahresabschlüssen eindeutig ablesbar
11	Finanzverbindlichkeiten		
12	Jahresüberschuss/Jahresfehlbetrag	130.405,91	
13	Gewinnausschüttung an die Gebietskörperschaft		
14	Klassifikation nach ESVG	1311	
15	Konzernabschluss	Nein	ja/nein (ev. Link auf Homepage)

Position	Attribut / Kennzahl	Angaben zur unmittelbaren Beteiligung	Anmerkungen zur Befüllung des Nachweises
1	Name der Einheit	Marketing St. Pölten GmbH	
2	Firmenbuchnummer	282077W	
3	Beteiligungsart	Verbunden	Verbunden/assoziiert/sonstige
4	Stamm-/Grundkapital	35.000,00	z.B Euro 70 000,00
5	Anteil der Gebietskörperschaft in %	60,000	z.B 100%
6	Buchwert der Beteiligung	124.891,15	
7	Geschäftsjahr	01.01.20 - 31.12.20	tt.mm.jj - tt.mm.jj
8	Eigenkapital/geschätztes Nettovermögen 31.12.19	222.839,17	= Bewertungsansatz lt. VRV
9	Eigenkapital/geschätztes Nettovermögen 31.12.20	208.151,92	
10	Bilanzsumme	1.739.065,90	Aus Jahresabschlüssen eindeutig ablesbar
11	Finanzverbindlichkeiten	369.160,13	
12	Jahresüberschuss/Jahresfehlbetrag	240.016,79	
13	Gewinnausschüttung an die Gebietskörperschaft		
14	Klassifikation nach ESVG	1101	
15	Konzernabschluss	Nein	ja/nein (ev. Link auf Homepage)

Position	Attribut / Kennzahl	Angaben zur unmittelbaren Beteiligung	Anmerkungen zur Befüllung des Nachweises
1	Name der Einheit	Abfallbehandlung und -verwertung "Am Ziegelofen" GmbH	
2	Firmenbuchnummer	225596I	
3	Beteiligungsart	Verbunden	Verbunden/assoziiert/sonstige
4	Stamm-/Grundkapital	50.000,00	z.B Euro 70 000,00
5	Anteil der Gebietskörperschaft in %	71,000	z.B 100%
6	Buchwert der Beteiligung	1.101.332,30	
7	Geschäftsjahr	01.04.19 - 31.03.20	tt.mm.jj - tt.mm.jj
8	Eigenkapital/geschätztes Nettovermögen 31.03.19	1.522.721,57	= Bewertungsansatz lt. VRV
9	Eigenkapital/geschätztes Nettovermögen 31.03.20	1.551.172,26	
10	Bilanzsumme	2.290.839,10	Aus Jahresabschlüssen eindeutig ablesbar
11	Finanzverbindlichkeiten	187.142,81	
12	Jahresüberschuss/Jahresfehlbetrag	28.450,69	

Position	Attribut / Kennzahl	Angaben zur unmittelbaren Beteiligung	Anmerkungen zur Befüllung des Nachweises
13	Gewinnausschüttung an die Gebietskörperschaft		
14	Klassifikation nach ESVG	1101	Sektor lt. aktueller Liste der Einheiten des öffentlichen Sektors gemäß ESVG
15	Konzernabschluss	Nein	ja/nein (ev. Link auf Homepage)

Position	Attribut / Kennzahl	Angaben zur unmittelbaren Beteiligung	Anmerkungen zur Befüllung des Nachweises
1	Name der Einheit	NÖ Kulturlandeshauptstadt St. Pölten GmbH	
2	Firmenbuchnummer	480052I	
3	Beteiligungsart	Assoziiert	Verbunden/assoziiert/sonstige
4	Stamm-/Grundkapital	37.500,00	z.B Euro 70 000,00
5	Anteil der Gebietskörperschaft in %	50,000	z.B 100%
6	Buchwert der Beteiligung	17.751,78	
7	Geschäftsjahr	01.01.20 - 31.12.20	tt.mm.jj - tt.mm.jj
8	Eigenkapital/geschätztes Nettovermögen 31.12.19	35.469,33	= Bewertungsansatz lt. VRV
9	Eigenkapital/geschätztes Nettovermögen 31.12.20	35.503,56	
10	Bilanzsumme	391.013,55	Aus Jahresabschlüssen eindeutig ablesbar
11	Finanzverbindlichkeiten		
12	Jahresüberschuss/Jahresfehlbetrag	34,23	
13	Gewinnausschüttung an die Gebietskörperschaft		
14	Klassifikation nach ESVG	1313	Sektor lt. aktueller Liste der Einheiten des öffentlichen Sektors gemäß ESVG
15	Konzernabschluss	Nein	ja/nein (ev. Link auf Homepage)

Anlage 6k - Nachweis über Beteiligungen mit mittelbarer Kontrolle der Gebietskörperschaft aufgrund einer durchgerechneten Beteiligungshöhe von mehr als 50%

Position	Attribut / Kennzahl	Angaben zur mittelbaren Beteiligung	Anmerkungen zur Befüllung des Nachweises
1	Name der Einheit	Fachhochschule St. Pölten GmbH	
2	Firmenbuchnummer	146616M	
3	Stamm-/Grundkapital	36.336,42	z.B Euro 35 000,00
4	Obergesellschaft	Hochschulen St. Pölten Holding GmbH	z.B Beispiel Holding GmbH
5	Anteil der Obergesellschaft in %	74,000	z.B 51%
6	Anteil der Gebietskörperschaft in %	74,000	z.B 51%
7	Geschäftsjahr	01.01.20 - 31.12.20	tt.mm.jj - tt.mm.jj
8	Eigenkapital/geschätztes Nettovermögen 31.12.20	8.260.092,40	Analog Angaben für unmittelbare Beteiligungen (siehe oben)
9	Eigenkapital/geschätztes Nettovermögen 31.12.19	8.213.896,12	
10	Bilanzsumme	21.935.435,80	Aus Jahresabschlüssen eindeutig ablesbar
11	Finanzverbindlichkeiten		
12	Jahresüberschuss/Jahresfehlbetrag	46.196,28	
13	Klassifikation nach ESVG	1311	Sektor lt. aktueller Liste der Einheiten des öffentlichen Sektors gemäß ESVG
14	Konzernabschluss (ja/nein)	Nein	ja/nein (ev. Link auf Homepage)

Position	Attribut / Kennzahl	Angaben zur mittelbaren Beteiligung	Anmerkungen zur Befüllung des Nachweises
1	Name der Einheit	Fachhochschule St. Pölten Forschungs GmbH	
2	Firmenbuchnummer	271922K	
3	Stamm-/Grundkapital	35.000,00	z.B Euro 35 000,00
4	Obergesellschaft	Hochschulen St. Pölten Holding GmbH	z.B Beispiel Holding GmbH
5	Anteil der Obergesellschaft in %	74,000	z.B 51%
6	Anteil der Gebietskörperschaft in %	74,000	z.B 51%
7	Geschäftsjahr	01.01.20 - 31.12.20	tt.mm.jj - tt.mm.jj
8	Eigenkapital/geschätztes Nettovermögen 31.12.20	351.372,22	Analog Angaben für unmittelbare Beteiligungen (siehe oben)
9	Eigenkapital/geschätztes Nettovermögen 31.12.19	302.236,54	
10	Bilanzsumme	3.379.277,06	Aus Jahresabschlüssen eindeutig ablesbar
11	Finanzverbindlichkeiten		
12	Jahresüberschuss/Jahresfehlbetrag	49.135,68	
13	Klassifikation nach ESVG	1101	Sektor lt. aktueller Liste der Einheiten des öffentlichen Sektors gemäß ESVG
14	Konzernabschluss (ja/nein)	Nein	ja/nein (ev. Link auf Homepage)

Nachweis über aktive Finanzinstrumente

Kategorie	Buchwert Stand 31.12.2021	Wechselkurs- differenzen	Durchschn. Nominal- verzinsung in %	durchschnittliche Rendite in %	durchschnittliche RLZ in Jahren
bis zur Endfälligkeit gehalten					
in heimischer Währung	18.369.901,13		0,21	0,21	5,1
Summe	18.369.901,13	0,00			

Anlage 6n - Einzelnachweis über aktive Finanzinstrumente

Wertpapier- bezeichnung	Whrg.	Stand bei Anschaffung in Euro	Buchwert 31.12.2020 in Euro	Zugang in Euro	Abgang in Euro	Buchwert 31.12.2021 in Euro	Wechsel- kurs bei Anschaffung	Wechsel- kurs 31.12.2020	Wechsel- kurs 31.12.2021	Buchwert bei Anschaffung in Fremdwährung	Buchwert 31.12.2020 in Fremdwährung	Stand 31.12.2021 in Fremdwährung
bis zur Endfälligkeit gehalten												
DIP S1004	EUR	3.900.000,00	3.907.800,00	0,00	3.907.800,00	0,00						
HYPO Investmentbank AG	EUR	2.650.000,00	2.676.500,00	0,00	0,00	2.676.500,00						
DIP S1083	EUR	2.600.000,00	2.812.940,00	0,00	33.279,97	2.779.660,03						
HYPO NOE Landesbank AG	EUR	2.086.000,00	2.086.000,00	0,00	0,00	2.086.000,00						
OOE Landesbank AG	EUR	3.000.000,00	3.000.000,00	0,00	0,00	3.000.000,00						
Sparkasse NÖ Mitte West AG	EUR	5.753.000,00	5.748.397,60	0,00	8.054,14	5.740.343,46						
Sparkasse NÖ Mitte West AG	EUR	523.000,00	522.581,60	0,00	732,19	521.849,41						
Sparkasse NÖ Mitte West AG	EUR	523.000,00	522.581,60	0,00	732,19	521.849,41						
Sparkasse NÖ Mitte West AG	EUR	523.000,00	522.581,60	0,00	732,19	521.849,41						
Sparkasse NÖ Mitte West AG	EUR	523.000,00	0,00	523.000,00	1.150,59	521.849,41						
Zwischensumme		22.081.000,00	21.799.382,40	523.000,00	3.952.481,27	18.369.901,13						
Summe		22.081.000,00	21.799.382,40	523.000,00	3.952.481,27	18.369.901,13						

Anlage 6p - Einzelnachweis über Risiken von Finanzinstrumenten

Wertpapierbezeichnung	Whrg.	Stand in Fremd- währung bzw. EUR 31.12.2021	Wechselkurs bei Zugang	Wechselkurs 31.12.2021	Fremdwäh- rungsumrech- nungsrücklage 2021 in Euro	Verzinsung fix/variabel	Effektivzins 31.12.2021	Zinsan- passungs- termin	Bonitätskriterien 31.12.2021	Nominale in EUR 31.12.2021	Ausfallsrisiko über Nominale in EUR 31.12.2021
Bis zur Endfälligkeit gehaltene Finanzinstrumente											
DIP S1004	EUR	0,00	0,00	0,00	0,00	variabel	0,00	31.12.20	Gute Kreditqualität	3.907.800,00	0,00
HYPO Investmentbank AG	EUR	2.676.500,00	0,00	0,00	0,00	variabel	0,00	31.12.20	Gute Kreditqualität	2.676.500,00	0,00
DIP S1083	EUR	2.779.660,03	0,00	0,00	0,00	variabel	0,00	31.12.20	Gute Kreditqualität	2.829.320,03	0,00
HYPO NOE Landesbank AG	EUR	2.086.000,00	0,00	0,00	0,00	variabel	0,00	31.12.20	Gute Kreditqualität	2.086.000,00	0,00
OOE Landesbank AG	EUR	3.000.000,00	0,00	0,00	0,00	variabel	0,00	31.12.20	Gute Kreditqualität	3.000.000,00	0,00
Sparkasse NÖ Mitte West AG	EUR	5.740.343,46	0,00	0,00	0,00	variabel	0,00	31.12.20	Gute Kreditqualität	5.688.566,50	0,00
Sparkasse NÖ Mitte West AG	EUR	521.849,41	0,00	0,00	0,00	variabel	0,00	31.12.20	Gute Kreditqualität	517.142,41	0,00
Sparkasse NÖ Mitte West AG	EUR	521.849,41	0,00	0,00	0,00	variabel	0,00	31.12.20	Gute Kreditqualität	517.142,41	0,00
Sparkasse NÖ Mitte West AG	EUR	521.849,41	0,00	0,00	0,00	variabel	0,00	31.12.20	Gute Kreditqualität	523.000,00	0,00
Sparkasse NÖ Mitte West AG	EUR	521.849,41	0,00	0,00	0,00	variabel	0,00	31.12.21	Gute Kreditqualität	523.000,00	0,00

Anlage 6q - Rückstellungsspiegel

Rechnungsabschluss

Rückstellungen	Stand 31.12.2020	Dotierung (+) 2021	Verbrauch (-) 2021	Auflösung (-) inkl. Verbrauch 2021	Stand 31.12.2021
Kurzfristige Rückstellungen	3.430.529,26	449.378,40	0,00	198.645,81	3.681.261,85
Rückstellungen für Prozesskosten	0,00	0,00	0,00	0,00	0,00
Rückstellungen für ausstehende Rechnungen	0,00	0,00	0,00	0,00	0,00
Rückstellungen für nicht konsumierte Urlaube	3.430.529,26	449.378,40	0,00	198.645,81	3.681.261,85
Sonstige kurzfristige Rückstellungen	0,00	0,00	0,00	0,00	0,00
Langfristige Rückstellungen	122.063.971,09	2.931.375,50	0,00	9.122.022,11	115.873.324,48
Rückstellungen für Abfertigungen	19.582.708,15	178.489,15	0,00	1.434.659,15	18.326.538,15
Rückstellungen für Jubiläumszuwendungen	9.889.812,94	317.135,80	0,00	805.854,78	9.401.093,96
Rückstellungen für Haftungen	0,00	0,00	0,00	0,00	0,00
Rückstellungen für Sanierungen von Altlasten	0,00	0,00	0,00	0,00	0,00
Rückstellungen für Pensionen	92.591.450,00	2.435.750,55	0,00	6.881.508,18	88.145.692,37
Sonstige langfristige Rückstellungen	0,00	0,00	0,00	0,00	0,00
Summe	125.494.500,35	3.380.753,90	0,00	9.320.667,92	119.554.586,33

Anlage 6r - Haftungsnachweis

Rechnungsabschluss

Teil A - Haftungspositionen relevant iSd Art. 15a Vereinbarung HOG						
Bezeichnung der/des Haftungsnehmerin/s oder einer Gruppe gleichartiger Haftungen	Haftungsrahmen	Stand 31.12.2020	Zugänge (+) 2021	Abgänge (-) 2021	Stand 31.12.2021	davon Umklassifizierungen 2021
Untergruppe 1 - Haftungen f. Kredit- und Finanzinstitute						
Abwasserverband an der Traisen	1.987.602,02	60.208,02	0,00	60.208,02	0,00	0,00
Abwasserverband an der Traisen	2.755.574,52	0,00	0,00	0,00	0,00	0,00
Abwasserverband an der Traisen	891.261,10	0,00	0,00	0,00	0,00	0,00
Verein zur Förderung des Wohnens von Menschen	1.265.000,00	561.916,13	0,00	69.064,71	492.851,42	0,00
Immobilien St. Pölten GesmbH und Co KG	30.225.555,76	18.384.978,36	0,00	1.950.303,20	16.434.675,16	0,00
Immobilien St. Pölten GesmbH und Co KG	19.249.552,26	18.156.875,92	7.020.694,99	2.578.026,83	22.599.544,08	0,00
Mittelschulgemeinde St. Pölten	810.000,00	101.837,14	0,00	50.918,56	50.918,58	0,00
Mittelschulgemeinde St. Pölten	484.833,47	93.181,36	0,00	46.590,68	46.590,68	0,00
Abfallbehandlung und -verwertung "Am Ziegelofen" GmbH	1.750.000,00	86.404,33	0,00	86.404,33	0,00	0,00
Immobilien St. Pölten GesmbH und Co KG	11.500.000,00	8.039.450,44	0,00	477.163,97	7.562.286,47	0,00
Zwischensumme - Untergruppe 1	70.919.379,13	45.484.851,70	7.020.694,99	5.318.680,30	47.186.866,39	0,00
Untergruppe 2 - Grundbücherlich besicherte Haftungen von Wohnbau-Darlehen						
Zwischensumme - Untergruppe 2	0,00	0,00	0,00	0,00	0,00	0,00
Untergruppe 3 - Sonstige Wirtschaftshaftungen						
Zwischensumme - Untergruppe 3	0,00	0,00	0,00	0,00	0,00	0,00
Summe A	70.919.379,13	45.484.851,70	7.020.694,99	5.318.680,30	47.186.866,39	0,00
Gesamtsumme	70.919.379,13	45.484.851,70	7.020.694,99	5.318.680,30	47.186.866,39	0,00
Haftungsobergrenze					92.652.313,52	davon Passivüberschreitungen
Ausnützung in % zur Haftungsobergrenze					50,93 %	0,00 %

Anlage 6s - Anzahl der Ruhe- und Versorgungsgenusempfänger und pensionsbezogene Aufwendungen

Jahr	Aufwendungen für Pensionsleistungen der Gebietskörperschaft	Anzahl der Ruhegenusempfänger		Anzahl der Versorgungsgenusempfänger		Aufwendungen für Pensionsleistungen Zusammenfassung nach § 1 Abs. 2	Anzahl der Ruhe- und Versorgungsgenusempfänger Zusammenfassung gem. § 1 Abs. 2
		Gesamt	davon Landeslehrer	Gesamt	davon Landeslehrer		
2022	5.582.171,00	84	0	21	0	0,00	0
2023	5.302.398,00	79	0	20	0	0,00	0
2024	5.016.471,00	74	0	19	0	0,00	0
2025	4.929.700,00	72	0	18	0	0,00	0
2026	5.186.455,00	75	0	19	0	0,00	0
2027	5.378.008,00	77	0	19	0	0,00	0
2028	5.361.245,00	76	0	19	0	0,00	0
2029	5.201.113,00	73	0	18	0	0,00	0
2030	4.965.282,00	69	0	17	0	0,00	0
2031	4.869.574,00	67	0	17	0	0,00	0
2032	4.698.049,00	64	0	16	0	0,00	0
2033	4.448.465,00	60	0	15	0	0,00	0
2034	4.343.185,00	58	0	15	0	0,00	0
2035	4.008.460,00	53	0	13	0	0,00	0
2036	3.361.056,00	44	0	11	0	0,00	0
2037	3.086.060,00	40	0	10	0	0,00	0
2038	2.883.152,00	37	0	9	0	0,00	0
2039	2.754.579,00	35	0	9	0	0,00	0
2040	2.464.168,00	31	0	8	0	0,00	0
2041	1.926.820,00	24	0	6	0	0,00	0
2042	891.957,00	11	0	3	0	0,00	0
2043	655.183,00	8	0	2	0	0,00	0
2044	413.584,00	5	0	1	0	0,00	0
2045	334.176,00	4	0	1	0	0,00	0
2046	84.379,00	1	0	0	0	0,00	0
2047	0,00	0	0	0	0	0,00	0
2048	0,00	0	0	0	0	0,00	0
2049	0,00	0	0	0	0	0,00	0
2050	0,00	0	0	0	0	0,00	0
2051	0,00	0	0	0	0	0,00	0
Summe Aufwendungen für 30 Jahre	88.145.690,00					0,00	

Anlage 6t - Einzelnachweis über die nicht voranschlagswirksame Gebarung gem. § 12

Rechnungsabschluss

Konto	Kontenbezeichnung	Stand 31.12.2020	Umsatz Soll	Umsatz Haben	Stand 31.12.2021
Veränderungen der nicht voranschlagswirksamen Forderungen					
270000	Finanzamt Vorsteuerbeträge (nicht voranschlagswirk	0,00	0,00	0,00	0,00
270900	Vorsteuerbeträge	-0,03	-0,03	0,00	0,00
271000	Umsatzsteuer Verrechnungskonto – Gutschrift (nicht	0,00	0,00	0,00	0,00
272000	Kautionen (nicht voranschlagswirksame Gebarung)	0,00	0,00	0,00	0,00
279000	Sonstige für Dritte geleistete Vorschüsse (nicht v	0,00	0,00	0,00	0,00
279010	Handverläge	24.300,75	0,00	-20,00	24.280,75
279019	Sonstige Vorschüsse	123.559,46	123.559,46	0,00	0,00
279020	Kulturverwaltung Vorschüsse	3.298,08	3.274,48	2.004,52	2.028,12
279021		0,00	0,00	0,00	0,00
279025	Verrechnungskonto Immobilien S t.Pölten GmbH &	0,00	0,00	0,00	0,00
279027	Abwasserverband Dienstbezüge	0,00	0,00	0,00	0,00
279029	Wirtschaftshof, Treibstoffe	0,00	0,00	0,00	0,00
279033		0,00	0,00	0,00	0,00
279034	Veterinärverwaltung, Aktionen	39,60	-40,80	-80,40	0,00
279061	Sonstige für Dritte geleistete Vorschüsse (nicht	17.159,89	0,00	-17.005,03	154,86
279070	Verschiedene Vorschüsse I	748.259,36	748.259,36	722.992,57	722.992,57
279071	Verschiedene Vorschüsse II	0,00	289,37	0,00	-289,37
279072	Sodexo Gutscheine	390,00	0,00	180,00	570,00
279555	Ehrengaben	0,00	0,00	0,00	0,00
287000	Sonstige kurzfristige Forderungen (nicht voranschl	0,00	0,00	0,00	0,00
287017	Mittelschulgemeinde St.Pölten, Verrechnungskonto	149.494,22	0,00	-45.453,91	104.040,31
287060	WHA Gutenbergstraße, Verrechnungskonto	-3.604,89	1.217,59	0,00	-4.822,48
287064	Verrechnungskonto Immobilien	-2.509,51	8.421,61	0,00	-10.931,12
287065	Telekom Austria Verrechnungskonto	0,00	0,00	0,00	0,00
Summe		1.060.386,93	884.981,04	662.617,75	838.023,64
Veränderungen der nicht voranschlagswirksamen Verbindlichkeiten					
360000	Umsatzsteuer (nicht voranschlagswirksame Gebarung)	877.961,34	0,00	135.657,92	1.013.619,26
360001	Umsatzsteuer Verrechnungskonto	0,00	-568.581,89	-568.581,89	0,00
360059	Stadtwerke Steuern	-57.746,70	0,00	16.283,33	-41.463,37
360900	Umsatzsteuerbeträge	5.416,67	0,00	-5.416,67	0,00
360910	Umsatzsteuer Reverse Charge § 19 Abs. 1	0,00	0,00	0,00	0,00
360920	USt Reverse Charge § 19 1d	0,00	0,00	0,00	0,00
361000	Erläge von/für Dienststellen der Gebietskörperscha	0,00	0,00	0,00	0,00
361033	Fleischuntersuchungsgebühren	2.591,95	4.471,90	8.735,02	6.855,07
361034	Erläge von/für Dienststellen d er	0,00	0,00	0,00	0,00
361036	Seuchenvorsorgeabgabe	230.260,95	11.039,85	-91.554,40	127.666,70
361037	Lebensmittelaufsicht Kontrollgebühren	0,00	0,00	0,00	0,00

Konto	Kontenbezeichnung	Stand	Umsatz	Umsatz	Stand
		31.12.2020	Soll	Haben	31.12.2021
361043	Strafgelder nach BStMG	4.753,03	-430,00	-3.600,94	1.582,09
361045	Strafgelder Abteilung I	46.550,39	-22.465,23	-43.373,65	25.641,97
361067	Amtshilfeersuchen	9.735,48	-3.030,60	26.348,51	39.114,59
361073	Kommissionsgebühren Bundespol. behörde	0,00	0,00	0,00	0,00
361082	Impfungen - Kostenübernahme La nd	0,00	0,00	0,00	0,00
361100	Lohnsteuer Verrechnungskonto	-723.868,46	-1.924,35	0,00	-721.944,11
361300	Bundesgebühren Verrechnungskonto	191.209,39	-624,64	-100.345,45	91.488,58
361400	Kammerumlage Verrechnungskonto	92,60	0,00	-18,64	73,96
361555	Sozialhilfe, Erlagskonto	0,00	0,00	0,00	0,00
362000	Gehaltsabzugsgebarungen (nicht voranschlagswirksam)	0,00	0,00	0,00	0,00
362020	Gehaltsverrechnung Beamte	681,44	973,44	3.726,08	3.434,08
362021	Gehaltsverrechnung Vertragsbed ienstete	1.233.973,11	0,00	-1.238.752,60	-4.779,49
362555	Gehaltsverrechnung tageweise B eschäft.	0,00	0,00	0,00	0,00
363000	Einbehaltungen und Überzahlungen von Dritten (nich	0,00	0,00	0,00	0,00
363030	Hafrücklässe	22.884,59	0,00	-21.185,61	1.698,98
363031	Einbehaltungen und Überzahlung en von Dritten	0,00	0,00	85.628,01	85.628,01
363048	Rückzahlung Wassergebühren	0,00	0,00	0,00	0,00
363049	Kurzfr.Verwahrgelder Doppelzah lungen	85,00	0,00	-85,00	0,00
363058	Wasserwerk, Rückzahlungen	0,00	0,00	0,00	0,00
363064	Sonstige Verwahrgelder, Rückza hlungen	0,00	0,00	0,00	0,00
363065	Steuerrückzahlungen	0,00	0,00	596,50	596,50
364000	Einbehaltungen und Überzahlungen von Stiftungen un	8.319,30	0,00	-220,75	8.098,55
368000	Barvorlagen (nicht voranschlagswirksame Gebarung)	0,00	0,00	0,00	0,00
369000	Sonstige Erläge (nicht voranschlagswirksame Gebaru	0,00	0,00	0,00	0,00
369030	Vorverkauftickets LUP	73.880,20	0,00	15.766,18	89.646,38
369031	Jagdpacht	4.181,00	-42,91	19.518,59	23.742,50
369060	Sonstige Erläge	0,00	0,00	0,00	0,00
369061	Verwahrgelder Einnahmen 1	25.551,85	0,00	85.101,77	110.653,62
369062	Verwahrgelder Einnahmen 2	0,00	0,00	743.614,47	743.614,47
369063	Verwahrgelder Einnahmen 3	1.417.068,24	0,00	-1.133.797,17	283.271,07
369065	Verrechnungskonto	333.838,79	0,00	-333.838,79	0,00
369074	Katastrophenschäden	0,00	0,00	0,00	0,00
369076	Erläge Kassabuch	686,45	0,00	-686,45	0,00
369077	Kurashiki Hochwasser 2018	0,00	0,00	0,00	0,00
369087	Friedhofgebühren Grabst.erneue rung	0,00	0,00	0,00	0,00
369088	Friedhofgebühren allgemein	0,00	0,00	0,00	0,00
369100	Div. Kassenbücher ZW 91	0,00	0,00	0,00	0,00
369300	Schlüsseleinsätze Stadtsportan lage	4.654,00	0,00	0,00	4.654,00
369301	Bäder, Einsätze	6.960,00	0,00	-1.452,00	5.508,00
369400	Verwahrgeld Bedarfszuweisung	0,00	0,00	0,00	0,00
370000	Erhaltene Anzahlungen (nicht voranschlagswirksame	0,00	0,00	0,00	0,00
371000	Umsatzsteuer Verrechnungskonto - Zahllast (nicht v	0,00	0,00	0,00	0,00
379000	Sonstige Verbindlichkeiten (nicht voranschlagswirk	0,00	0,00	0,00	0,00

Konto	Kontenbezeichnung	Stand 31.12.2020	Umsatz Soll	Umsatz Haben	Stand 31.12.2021
Summe		3.719.720,61	-580.614,43	-2.401.933,63	1.898.401,41

NACHWEISE UND BEILAGEN

Nachweis der Investitionstätigkeit und deren Finanzierung

Rechnungsabschluss

Haushaltsjahr: 2021			Investition				Finanzierung					Ergebnis	
Vorhaben-code	Vorhabenbezeichnung	Ansatz	Anschaffungs- oder Herstellungskosten	Mittel aus Geldfluss aus der operativen Gebarung	Gemeinde-Bedarfs-zuweisungen	Haushalts-rücklagen	Subventionen /sonstige Kapital-transfers	Darlehen	Finanzier-ungsleasing	Veräußerung langfristiges Vermögen und sonstiges	Finanzier-ungser-gnis	Offene Verbindlich-keiten/ Forderungen	
I. Investive Einzelvorhaben													
I b) Investive Einzelvorhaben - Mehrjährig													
1000024	Seniorenwohnheim Sanierung	85930	0,00	0,00	0,00	0,00	0,00	0,00	0,00	0,00	0,00		
		Summe (SU)	0,00	0,00	0,00	0,00	0,00	0,00	0,00	0,00	0,00	0,00	0,00
1000025	Schulen WLAN	01640	366.330,78	0,00	0,00	0,00	0,00	0,00	0,00	0,00	-366.330,78		
		21100	0,00	0,00	0,00	0,00	0,00	11.288,94	0,00	0,00	11.288,94		
		21200	0,00	0,00	0,00	0,00	0,00	0,00	11.288,94	0,00	0,00	11.288,94	
		21300	0,00	0,00	0,00	0,00	0,00	0,00	1.790,88	0,00	0,00	1.790,88	
		Summe (SU)	366.330,78	0,00	0,00	0,00	0,00	24.368,76	0,00	0,00	-341.962,02	0,00	
1000026	Schule Wagram Freigelände	21200	0,00	0,00	0,00	0,00	0,00	154.232,42	0,00	0,00	154.232,42		
		Summe (SU)	0,00	0,00	0,00	0,00	0,00	154.232,42	0,00	0,00	154.232,42	0,00	
1000027	KG Eichendorfstraße	24000	0,00	0,00	0,00	0,00	0,00	121.353,47	0,00	0,00	121.353,47		
		Summe (SU)	0,00	0,00	0,00	0,00	0,00	121.353,47	0,00	0,00	121.353,47	0,00	
1000028	KG Austraße	24000	0,00	0,00	0,00	0,00	0,00	0,00	0,00	0,00	0,00		
		Summe (SU)	0,00	0,00	0,00	0,00	0,00	0,00	0,00	0,00	0,00	0,00	
1000029	VS Grillparzer/Musikschule	21100	0,00	0,00	0,00	0,00	0,00	0,00	0,00	0,00	0,00		
		24000	0,00	0,00	0,00	0,00	0,00	0,00	0,00	0,00	0,00		
		25000	0,00	0,00	0,00	0,00	0,00	0,00	0,00	0,00	0,00		
		32000	0,00	0,00	0,00	0,00	0,00	0,00	0,00	0,00	0,00		
		61200	0,00	0,00	0,00	0,00	0,00	0,00	0,00	0,00	0,00		
Summe (SU)	0,00	0,00	0,00	0,00	0,00	0,00	0,00	0,00	0,00	0,00	0,00		
1000031	Freizeitanlagen und Spielplätze	26200	101.292,64	0,00	0,00	0,00	0,00	0,00	0,00	0,00	-101.292,64		
		81500	202.327,38	0,00	0,00	0,00	0,00	0,00	0,00	0,00	-202.327,38		
		83110	19.797,67	0,00	0,00	0,00	0,00	13.812,28	0,00	0,00	-5.985,39		
		84000	0,00	0,00	0,00	0,00	0,00	0,00	0,00	0,00	0,00		
		Summe (SU)	323.417,69	0,00	0,00	0,00	0,00	13.812,28	0,00	0,00	-309.605,41	0,00	
1000032	Stadtsporanlage & LAZ	26900	1.375.836,69	0,00	0,00	0,00	1.273.603,31	209.122,27	0,00	0,00	106.888,89		
		Summe (SU)	1.375.836,69	0,00	0,00	0,00	1.273.603,31	209.122,27	0,00	0,00	106.888,89	0,00	
1000033	Park Buchmayrstraße	81500	214.284,49	0,00	0,00	0,00	0,00	0,00	0,00	0,00	-214.284,49		

Haushaltsjahr: 2021			Investition		Finanzierung						Ergebnis	
Vorhaben-code	Vorhabenbezeichnung	Ansatz	Anschaffungs- oder Herstellungskosten	Mittel aus Geldfluss aus der operativen Gebarung	Gemeinde-Bedarfs-zuweisungen	Haushalts-rücklagen	Subventionen /sonstige Kapital-transfers	Darlehen	Finanzierungsleasing	Veräußerung langfristiges Vermögen und sonstiges	Finanzierungsergebnis	Offene Verbindlichkeiten/Forderungen
		Summe (SU)	214.284,49	0,00	0,00	0,00	0,00	0,00	0,00	0,00	-214.284,49	0,00
1000034	KIKULA	31000	304.149,32	0,00	0,00	0,00	0,00	19.277,61	0,00	0,00	-284.871,71	
		31100	0,00	0,00	0,00	0,00	0,00	0,00	0,00	0,00	0,00	
		61200	0,00	0,00	0,00	0,00	0,00	0,00	0,00	0,00	0,00	
		Summe (SU)	304.149,32	0,00	0,00	0,00	0,00	19.277,61	0,00	0,00	-284.871,71	0,00
1000035	Domplatz	61200	87.505,49	0,00	0,00	0,00	0,00	33.817,49	0,00	0,00	-53.688,00	
		Summe (SU)	87.505,49	0,00	0,00	0,00	0,00	33.817,49	0,00	0,00	-53.688,00	0,00
1000036	Tiefgarage Klostergasse	85910	0,00	0,00	0,00	0,00	0,00	0,00	0,00	0,00	0,00	
		Summe (SU)	0,00	0,00	0,00	0,00	0,00	0,00	0,00	0,00	0,00	0,00
1000037	Europaplatz und Zubringerstraßen	61200	0,00	0,00	0,00	0,00	0,00	63.556,18	0,00	0,00	63.556,18	
		Summe (SU)	0,00	0,00	0,00	0,00	0,00	63.556,18	0,00	0,00	63.556,18	0,00
1000038	Promenaden	61200	358.982,69	0,00	0,00	0,00	0,00	12.600,00	0,00	0,00	-346.382,69	
		Summe (SU)	358.982,69	0,00	0,00	0,00	0,00	12.600,00	0,00	0,00	-346.382,69	0,00
1000039	Spange Wörth	61200	0,00	0,00	0,00	0,00	0,00	0,00	0,00	0,00	0,00	
		Summe (SU)	0,00	0,00	0,00	0,00	0,00	0,00	0,00	0,00	0,00	0,00
1000040	Rathaus	02900	0,00	0,00	0,00	0,00	0,00	188.521,30	0,00	0,00	188.521,30	
		Summe (SU)	0,00	0,00	0,00	0,00	0,00	188.521,30	0,00	0,00	188.521,30	0,00
1000041	Fachhochschule BA2	28000	2.193.599,87	0,00	0,00	0,00	0,00	366.039,27	0,00	0,00	-	
		Summe (SU)	2.193.599,87	0,00	0,00	0,00	0,00	366.039,27	0,00	0,00	1.827.560,60	0,00
1000042	Grundbesitz JP 2020	84000	0,00	0,00	0,00	0,00	0,00	0,00	0,00	0,00	0,00	
		Summe (SU)	0,00	0,00	0,00	0,00	0,00	0,00	0,00	0,00	0,00	0,00
1000043	Eisenbahnkreuzungen Süd	03200	0,00	0,00	0,00	0,00	0,00	0,00	0,00	0,00	0,00	
		61200	2.743.253,09	0,00	0,00	0,00	600.000,00	511.569,06	0,00	0,00	-	
		Summe (SU)	2.743.253,09	0,00	0,00	0,00	600.000,00	511.569,06	0,00	0,00	1.631.684,03	0,00
1000044	Straßen JBP 2020	61200	115.719,88	0,00	0,00	0,00	63.820,83	1.289.117,32	0,00	0,00	1.237.218,27	
		61600	0,00	0,00	0,00	0,00	0,00	99.000,96	0,00	0,00	99.000,96	
		63900	7.162,43	0,00	0,00	0,00	0,00	25.423,80	0,00	0,00	18.261,37	
		64000	0,00	0,00	0,00	0,00	0,00	0,00	0,00	0,00	0,00	
		Summe (SU)	122.882,31	0,00	0,00	0,00	63.820,83	1.413.542,08	0,00	0,00	1.354.480,60	0,00
1000045	Kopalkaserne	61200	0,00	0,00	0,00	0,00	0,00	37.671,65	0,00	0,00	37.671,65	
		Summe (SU)	0,00	0,00	0,00	0,00	0,00	37.671,65	0,00	0,00	37.671,65	0,00
1000046	Beleuchtung JP 2020	81600	9.764,67	0,00	0,00	0,00	0,00	435.372,49	0,00	0,00	425.607,82	

Haushaltsjahr: 2021			Investition		Finanzierung						Ergebnis	
Vorhaben-code	Vorhabenbezeichnung	Ansatz	Anschaffungs- oder Herstellungskosten	Mittel aus Geldfluss aus der operativen Gebarung	Gemeinde-Bedarfs-zuweisungen	Haushalts-rücklagen	Subventionen /sonstige Kapital-transfers	Darlehen	Finanzierungsleasing	Veräußerung langfristiges Vermögen und sonstiges	Finanzierungsergebnis	Offene Verbindlichkeiten/Forderungen
		Summe (SU)	9.764,67	0,00	0,00	0,00	0,00	435.372,49	0,00	0,00	425.607,82	0,00
1000047	Beleuchtung JP 2021	81600	437.739,55	0,00	0,00	0,00	0,00	0,00	0,00	0,00	-437.739,55	
		Summe (SU)	437.739,55	0,00	0,00	0,00	0,00	0,00	0,00	0,00	-437.739,55	0,00
1000048	Beleuchtung JP 2022	81600	0,00	0,00	0,00	0,00	0,00	0,00	0,00	0,00	0,00	
		Summe (SU)	0,00	0,00	0,00	0,00	0,00	0,00	0,00	0,00	0,00	0,00
1000049	Beleuchtung JP 2023	81600	0,00	0,00	0,00	0,00	0,00	0,00	0,00	0,00	0,00	
		Summe (SU)	0,00	0,00	0,00	0,00	0,00	0,00	0,00	0,00	0,00	0,00
1000050	Beleuchtung JP 2024	81600	0,00	0,00	0,00	0,00	0,00	0,00	0,00	0,00	0,00	
		Summe (SU)	0,00	0,00	0,00	0,00	0,00	0,00	0,00	0,00	0,00	0,00
1000051	Beleuchtung L100 B20	81600	658.211,18	0,00	0,00	0,00	0,00	520.660,15	0,00	0,00	-137.551,03	
		Summe (SU)	658.211,18	0,00	0,00	0,00	0,00	520.660,15	0,00	0,00	-137.551,03	0,00
1000052	Beleuchtung EuP-Richtlinien	81600	92.366,50	0,00	70.900,00	0,00	0,00	39.215,18	0,00	0,00	17.748,68	
		Summe (SU)	92.366,50	0,00	70.900,00	0,00	0,00	39.215,18	0,00	0,00	17.748,68	0,00
1000053	Straßen JBP 2021	61200	3.136.140,90	0,00	1.050.000,00	0,00	591.660,73	0,00	0,00	0,00	-	
		61600	0,00	0,00	0,00	0,00	0,00	0,00	0,00	0,00	0,00	
		63900	22.380,91	0,00	0,00	0,00	0,00	0,00	0,00	0,00	-22.380,91	
		64000	102.900,00	0,00	0,00	0,00	0,00	0,00	0,00	0,00	-102.900,00	
		Summe (SU)	3.261.421,81	0,00	1.050.000,00	0,00	591.660,73	0,00	0,00	0,00	-	0,00
											1.494.480,17	
1000054	Straßen JBP 2022	61200	0,00	0,00	0,00	0,00	0,00	0,00	0,00	0,00	0,00	
		61600	0,00	0,00	0,00	0,00	0,00	0,00	0,00	0,00	0,00	
		63900	0,00	0,00	0,00	0,00	0,00	0,00	0,00	0,00	0,00	
		64000	0,00	0,00	0,00	0,00	0,00	0,00	0,00	0,00	0,00	
		Summe (SU)	0,00	0,00	0,00	0,00	0,00	0,00	0,00	0,00	0,00	0,00
1000055	Straßen JBP 2023	61200	0,00	0,00	0,00	0,00	0,00	0,00	0,00	0,00	0,00	
		61600	0,00	0,00	0,00	0,00	0,00	0,00	0,00	0,00	0,00	
		63900	0,00	0,00	0,00	0,00	0,00	0,00	0,00	0,00	0,00	
		64000	0,00	0,00	0,00	0,00	0,00	0,00	0,00	0,00	0,00	
		Summe (SU)	0,00	0,00	0,00	0,00	0,00	0,00	0,00	0,00	0,00	0,00
1000056	Straßen JBP 2024	61200	0,00	0,00	0,00	0,00	0,00	0,00	0,00	0,00	0,00	
		61600	0,00	0,00	0,00	0,00	0,00	0,00	0,00	0,00	0,00	
		63900	0,00	0,00	0,00	0,00	0,00	0,00	0,00	0,00	0,00	
		64000	0,00	0,00	0,00	0,00	0,00	0,00	0,00	0,00	0,00	
		Summe (SU)	0,00	0,00	0,00	0,00	0,00	0,00	0,00	0,00	0,00	0,00
1000057	Trinkwasser JBP 2020	85000	498.667,81	0,00	0,00	0,00	0,00	737.519,72	0,00	0,00	238.851,91	

Haushaltsjahr: 2021			Investition			Finanzierung					Ergebnis	
Vorhaben-code	Vorhabenbezeichnung	Ansatz	Anschaffungs- oder Herstellungskosten	Mittel aus Geldfluss aus der operativen Gebarung	Gemeinde-Bedarfs-zuweisungen	Haushalts-rücklagen	Subventionen /sonstige Kapital-transfers	Darlehen	Finanzierungsleasing	Veräußerung langfristiges Vermögen und sonstiges	Finanzierungs-ergebnis	Offene Verbindlich-keiten/ Forderungen
		Summe (SU)	498.667,81	0,00	0,00	0,00	0,00	737.519,72	0,00	0,00	238.851,91	0,00
1000058	Trinkwasser JBP 2021	85000	2.318.928,62	0,00	0,00	0,00	904.806,78	0,00	0,00	0,00	-	
		Summe (SU)	2.318.928,62	0,00	0,00	0,00	904.806,78	0,00	0,00	0,00	1.414.121,84	0,00
											-	
											1.414.121,84	0,00
1000059	Trinkwasser JBP 2022	85000	0,00	0,00	0,00	0,00	0,00	0,00	0,00	0,00	0,00	
		Summe (SU)	0,00	0,00	0,00	0,00	0,00	0,00	0,00	0,00	0,00	0,00
1000060	Trinkwasser JBP 2023	85000	0,00	0,00	0,00	0,00	0,00	0,00	0,00	0,00	0,00	
		Summe (SU)	0,00	0,00	0,00	0,00	0,00	0,00	0,00	0,00	0,00	0,00
1000061	Trinkwasser JBP 2024	85000	0,00	0,00	0,00	0,00	0,00	0,00	0,00	0,00	0,00	
		Summe (SU)	0,00	0,00	0,00	0,00	0,00	0,00	0,00	0,00	0,00	0,00
1000062	Kanalbau Eisberg Süd	85100	929.397,40	0,00	0,00	0,00	0,00	1.639.778,55	0,00	0,00	710.381,15	
		Summe (SU)	929.397,40	0,00	0,00	0,00	0,00	1.639.778,55	0,00	0,00	710.381,15	0,00
1000063	Kanalbau JBP 2020	85100	50.956,84	0,00	0,00	0,00	21.762,99	19.780,23	0,00	0,00	-9.413,62	
		Summe (SU)	50.956,84	0,00	0,00	0,00	21.762,99	19.780,23	0,00	0,00	-9.413,62	0,00
1000064	Kanalbau JBP 2021	85100	239.948,35	0,00	0,00	0,00	1.200.669,52	0,00	0,00	0,00	960.721,17	
		Summe (SU)	239.948,35	0,00	0,00	0,00	1.200.669,52	0,00	0,00	0,00	960.721,17	0,00
1000065	Kanalbau JBP 2022	85100	0,00	0,00	0,00	0,00	0,00	0,00	0,00	0,00	0,00	
		Summe (SU)	0,00	0,00	0,00	0,00	0,00	0,00	0,00	0,00	0,00	0,00
1000066	Kanalbau JBP 2023	85100	0,00	0,00	0,00	0,00	0,00	0,00	0,00	0,00	0,00	
		Summe (SU)	0,00	0,00	0,00	0,00	0,00	0,00	0,00	0,00	0,00	0,00
1000067	Kanalbau JBP 2024	85100	0,00	0,00	0,00	0,00	0,00	0,00	0,00	0,00	0,00	
		Summe (SU)	0,00	0,00	0,00	0,00	0,00	0,00	0,00	0,00	0,00	0,00
1000068	Kanalbau WWE-Gründe	85100	0,00	0,00	0,00	0,00	0,00	0,00	0,00	0,00	0,00	
		Summe (SU)	0,00	0,00	0,00	0,00	0,00	0,00	0,00	0,00	0,00	0,00
1000069	Abfallentsorgung Linzerstraße	85200	0,00	0,00	0,00	0,00	0,00	570.817,17	0,00	0,00	570.817,17	
		Summe (SU)	0,00	0,00	0,00	0,00	0,00	570.817,17	0,00	0,00	570.817,17	0,00
1000070	ASZ Weichselbaumstraße	85200	0,00	0,00	0,00	0,00	0,00	0,00	0,00	0,00	0,00	
		Summe (SU)	0,00	0,00	0,00	0,00	0,00	0,00	0,00	0,00	0,00	0,00
1000072	Grundbesitz JP 2021	84000	1.552.642,00	0,00	0,00	0,00	0,00	0,00	0,00	5.651.767,83	4.099.125,83	
		Summe (SU)	1.552.642,00	0,00	0,00	0,00	0,00	0,00	0,00	5.651.767,83	4.099.125,83	0,00
1000073	Grundbesitz JP 2022	84000	0,00	0,00	0,00	0,00	0,00	0,00	0,00	0,00	0,00	
		Summe (SU)	0,00	0,00	0,00	0,00	0,00	0,00	0,00	0,00	0,00	0,00
1000074	Grundbesitz JP 2023	84000	0,00	0,00	0,00	0,00	0,00	0,00	0,00	0,00	0,00	
		Summe (SU)	0,00	0,00	0,00	0,00	0,00	0,00	0,00	0,00	0,00	0,00

Haushaltsjahr: 2021			Investition		Finanzierung						Ergebnis	
Vorhaben-code	Vorhabenbezeichnung	Ansatz	Anschaffungs- oder Herstellungskosten	Mittel aus Geldfluss aus der operativen Gebarung	Gemeinde-Bedarfs-zuweisungen	Haushalts-rücklagen	Subventionen /sonstige Kapital-transfers	Darlehen	Finanzier-ungsleasing	Veräußerung langfristiges Vermögen und sonstiges	Finanzier-ungser-gbnis	Offene Verbindlich-keiten/ Forderungen
1000075	Grundbesitz JP 2024	84000	0,00	0,00	0,00	0,00	0,00	0,00	0,00	0,00	0,00	
		Summe (SU)	0,00	0,00	0,00	0,00	0,00	0,00	0,00	0,00	0,00	0,00
1000077	Abfallentsorgung Fahrzeuge 2020	85200	0,00	0,00	0,00	0,00	1.000,00	270.812,90	0,00	0,00	271.812,90	
		Summe (SU)	0,00	0,00	0,00	0,00	1.000,00	270.812,90	0,00	0,00	271.812,90	0,00
1000083	Beleuchtung JP 2025	81600	0,00	0,00	0,00	0,00	0,00	0,00	0,00	0,00	0,00	
		Summe (SU)	0,00	0,00	0,00	0,00	0,00	0,00	0,00	0,00	0,00	0,00
1000084	Beleuchtung Josefstraße	81600	0,00	0,00	0,00	0,00	0,00	0,00	0,00	0,00	0,00	
		Summe (SU)	0,00	0,00	0,00	0,00	0,00	0,00	0,00	0,00	0,00	0,00
1000085	Radverkehr	61600	242.474,02	0,00	0,00	0,00	0,00	0,00	0,00	0,00	-242.474,02	
		Summe (SU)	242.474,02	0,00	0,00	0,00	0,00	0,00	0,00	0,00	-242.474,02	0,00
1000086	Straßen JBP 2025	61200	0,00	0,00	0,00	0,00	0,00	0,00	0,00	0,00	0,00	
		63900	0,00	0,00	0,00	0,00	0,00	0,00	0,00	0,00	0,00	
		64000	0,00	0,00	0,00	0,00	0,00	0,00	0,00	0,00	0,00	
		Summe (SU)	0,00	0,00	0,00	0,00	0,00	0,00	0,00	0,00	0,00	0,00
1000087	Trinkwasser JBP 2025	85000	0,00	0,00	0,00	0,00	0,00	0,00	0,00	0,00	0,00	
		85100	0,00	0,00	0,00	0,00	0,00	0,00	0,00	0,00	0,00	
		Summe (SU)	0,00	0,00	0,00	0,00	0,00	0,00	0,00	0,00	0,00	0,00
1000088	Kanalbau JBP 2025	85100	0,00	0,00	0,00	0,00	0,00	0,00	0,00	0,00	0,00	
		Summe (SU)	0,00	0,00	0,00	0,00	0,00	0,00	0,00	0,00	0,00	0,00
1000089	Grundbesitz JP 2025	84000	0,00	0,00	0,00	0,00	0,00	0,00	0,00	0,00	0,00	
		Summe (SU)	0,00	0,00	0,00	0,00	0,00	0,00	0,00	0,00	0,00	0,00
1000090	Erholungsraum Traisen	61200	0,00	0,00	0,00	0,00	0,00	0,00	0,00	0,00	0,00	
		81500	0,00	0,00	0,00	0,00	0,00	0,00	0,00	0,00	0,00	
		Summe (SU)	0,00	0,00	0,00	0,00	0,00	0,00	0,00	0,00	0,00	0,00
1000091	Dorferneuerung Waitzendorf	36300	70.708,64	0,00	0,00	0,00	32.000,00	0,00	0,00	0,00	-38.708,64	
		Summe (SU)	70.708,64	0,00	0,00	0,00	32.000,00	0,00	0,00	0,00	-38.708,64	0,00
1000092	Blackoutvorsorge - Trinkwasser	85000	0,00	0,00	0,00	0,00	0,00	0,00	0,00	0,00	0,00	
		Summe (SU)	0,00	0,00	0,00	0,00	0,00	0,00	0,00	0,00	0,00	0,00
1000093	Blackoutvorsorge - WIHO	82000	923,88	0,00	0,00	0,00	0,00	0,00	0,00	0,00	-923,88	
		Summe (SU)	923,88	0,00	0,00	0,00	0,00	0,00	0,00	0,00	-923,88	0,00
1000094	Traisenstege	61200	0,00	0,00	0,00	0,00	0,00	0,00	0,00	0,00	0,00	
		Summe (SU)	0,00	0,00	0,00	0,00	0,00	0,00	0,00	0,00	0,00	0,00
1000095	KG Ludwig Stöhr-Straße	24000	0,00	0,00	0,00	0,00	0,00	0,00	0,00	0,00	0,00	

Haushaltsjahr: 2021			Investition		Finanzierung						Ergebnis	
Vorhaben- code	Vorhabenbezeichnung	Ansatz	Anschaffungs- oder Herstellungskosten	Mittel aus Geldfluss aus der operativen Gebarung	Gemeinde- Bedarfs- zuweisungen	Haushalts- rücklagen	Subventionen /sonstige Kapital- transfers	Darlehen	Finanzier- ungsleasing	Veräußerung langfristiges Vermögen und sonstiges	Finanzier- ungser- gebnis	Offene Verbindlich- keiten/ Forderungen
		Summe (SU)	0,00	0,00	0,00	0,00	0,00	0,00	0,00	0,00	0,00	0,00
1000096	Schul- und Kindergartensanierungen	21100	0,00	0,00	0,00	0,00	0,00	0,00	0,00	0,00	0,00	
		Summe (SU)	0,00	0,00	0,00	0,00	0,00	0,00	0,00	0,00	0,00	0,00
1000097	Neubau Schulzentrum Nord	21300	0,00	0,00	0,00	0,00	0,00	0,00	0,00	0,00	0,00	
		Summe (SU)	0,00	0,00	0,00	0,00	0,00	0,00	0,00	0,00	0,00	0,00
1000098	Tragflughalle	83100	685.948,02	0,00	0,00	0,00	0,00	0,00	0,00	0,00	-685.948,02	
		Summe (SU)	685.948,02	0,00	0,00	0,00	0,00	0,00	0,00	0,00	-685.948,02	0,00
1000099	Museum	34000	0,00	0,00	0,00	0,00	0,00	0,00	0,00	0,00	0,00	
		Summe (SU)	0,00	0,00	0,00	0,00	0,00	0,00	0,00	0,00	0,00	0,00
1000100	Park Altoona	81500	0,00	0,00	0,00	0,00	0,00	0,00	0,00	0,00	0,00	
		Summe (SU)	0,00	0,00	0,00	0,00	0,00	0,00	0,00	0,00	0,00	0,00
1000101	SC St. Pölten - Sportanlage	26900	31.104,00	0,00	0,00	0,00	0,00	0,00	0,00	0,00	-31.104,00	
		Summe (SU)	31.104,00	0,00	0,00	0,00	0,00	0,00	0,00	0,00	-31.104,00	0,00
1000103	Schule Wagram Leasing	21100	64.437,11	0,00	0,00	0,00	0,00	0,00	0,00	0,00	-64.437,11	
		Summe (SU)	64.437,11	0,00	0,00	0,00	0,00	0,00	0,00	0,00	-64.437,11	0,00
Summe investive Einzelvorhaben - Mehrjährig			19.235.882,82	0,00	1.120.900,00	0,00	4.689.324,16	7.403.440,23	0,00	5.651.767,83	-370.450,60	
Summe investive Einzelvorhaben			19.235.882,82	0,00	1.120.900,00	0,00	4.689.324,16	7.403.440,23	0,00	5.651.767,83	-370.450,60	
II. Sonstige Investitionen												
2000002	Präsdiale	01520	2.776,93	0,00	0,00	0,00	0,00	0,00	0,00	0,00	-2.776,93	
		17000	1.223,20	0,00	0,00	0,00	0,00	0,00	0,00	0,00	-1.223,20	
		26200	0,00	0,00	0,00	0,00	0,00	0,00	0,00	0,00	0,00	
		26300	0,00	0,00	0,00	0,00	0,00	0,00	0,00	0,00	0,00	
		83110	0,00	0,00	0,00	0,00	0,00	0,00	0,00	0,00	0,00	
		Summe (SU)	4.000,13	0,00	0,00	0,00	0,00	0,00	0,00	0,00	-4.000,13	0,00
2000003	Informationstechnologie	01600	170.531,10	0,00	0,00	0,00	0,00	0,00	0,00	0,00	-170.531,10	
		01640	0,00	0,00	0,00	0,00	0,00	0,00	0,00	0,00	0,00	
		Summe (SU)	170.531,10	0,00	0,00	0,00	0,00	0,00	0,00	0,00	-170.531,10	0,00
2000004	LUP	69000	68.628,94	0,00	0,00	0,00	0,00	0,00	0,00	0,00	-68.628,94	
		Summe (SU)	68.628,94	0,00	0,00	0,00	0,00	0,00	0,00	0,00	-68.628,94	0,00
2000005	Interne Dienste	01200	100.795,26	0,00	0,00	0,00	0,00	0,00	0,00	0,00	-100.795,26	
		02900	0,00	0,00	0,00	0,00	0,00	0,00	0,00	0,00	0,00	
		Summe (SU)	100.795,26	0,00	0,00	0,00	0,00	0,00	0,00	0,00	-100.795,26	0,00
2000006	Kulturverwaltung	25910	1.456,90	0,00	0,00	0,00	0,00	0,00	0,00	0,00	-1.456,90	

Haushaltsjahr: 2021			Investition		Finanzierung						Ergebnis	
Vorhaben-code	Vorhabenbezeichnung	Ansatz	Anschaffungs- oder Herstellungskosten	Mittel aus Geldfluss aus der operativen Gebarung	Gemeinde-Bedarfs-zuweisungen	Haushalts-rücklagen	Subventionen /sonstige Kapital-transfers	Darlehen	Finanzier-ungsleasing	Veräußerung langfristiges Vermögen und sonstiges	Finanzier-ungser-gbnis	Offene Verbindlich-keiten/ Forderungen
		25940	500,00	0,00	0,00	0,00	0,00	0,00	0,00	0,00	-500,00	
		28300	14.280,00	0,00	0,00	0,00	0,00	0,00	0,00	0,00	-14.280,00	
		31200	9.569,45	0,00	0,00	0,00	0,00	0,00	0,00	0,00	-9.569,45	
		34000	37.985,20	0,00	0,00	0,00	0,00	0,00	0,00	0,00	-37.985,20	
		38000	0,00	0,00	0,00	0,00	0,00	0,00	0,00	0,00	0,00	
		89420	0,00	0,00	0,00	0,00	0,00	0,00	0,00	0,00	0,00	
		Summe (SU)	63.791,55	0,00	0,00	0,00	0,00	0,00	0,00	0,00	-63.791,55	0,00
2000007	Schulwesen	01640	46.863,04	0,00	0,00	0,00	0,00	0,00	0,00	0,00	-46.863,04	
		21100	38.662,98	0,00	0,00	0,00	0,00	0,00	0,00	0,00	-38.662,98	
		21200	0,00	0,00	0,00	0,00	0,00	0,00	0,00	0,00	0,00	
		21300	964,06	0,00	0,00	0,00	0,00	0,00	0,00	0,00	-964,06	
		21400	0,00	0,00	0,00	0,00	0,00	0,00	0,00	0,00	0,00	
		24000	45.858,82	0,00	0,00	0,00	0,00	0,00	0,00	0,00	-45.858,82	
		25000	3.197,43	0,00	0,00	0,00	0,00	0,00	0,00	0,00	-3.197,43	
		Summe (SU)	135.546,33	0,00	0,00	0,00	0,00	0,00	0,00	0,00	-135.546,33	0,00
2000008	Stadtbücherei	27300	0,00	0,00	0,00	0,00	0,00	0,00	0,00	0,00	0,00	
		Summe (SU)	0,00	0,00	0,00	0,00	0,00	0,00	0,00	0,00	0,00	0,00
2000009	Volkshochschule	27000	7.152,00	0,00	0,00	0,00	0,00	0,00	0,00	0,00	-7.152,00	
		Summe (SU)	7.152,00	0,00	0,00	0,00	0,00	0,00	0,00	0,00	-7.152,00	0,00
2000010	Musikschule	32000	18.860,98	0,00	0,00	0,00	0,00	0,00	0,00	0,00	-18.860,98	
		Summe (SU)	18.860,98	0,00	0,00	0,00	0,00	0,00	0,00	0,00	-18.860,98	0,00
2000011	Bäder	83100	3.257,50	0,00	0,00	0,00	0,00	0,00	0,00	0,00	-3.257,50	
		83300	1.446,67	0,00	0,00	0,00	0,00	0,00	0,00	0,00	-1.446,67	
		Summe (SU)	4.704,17	0,00	0,00	0,00	0,00	0,00	0,00	0,00	-4.704,17	0,00
2000012	Jugendhilfe	25930	0,00	0,00	0,00	0,00	0,00	0,00	0,00	0,00	0,00	
		Summe (SU)	0,00	0,00	0,00	0,00	0,00	0,00	0,00	0,00	0,00	0,00
2000013	Seniorenwohnheim	85930	315.624,72	0,00	0,00	0,00	0,00	0,00	0,00	0,00	-315.624,72	
		Summe (SU)	315.624,72	0,00	0,00	0,00	0,00	0,00	0,00	0,00	-315.624,72	0,00
2000014	Baudirektion	03000	13.355,82	0,00	0,00	0,00	0,00	0,00	0,00	0,00	-13.355,82	
		03100	0,00	0,00	0,00	0,00	0,00	0,00	0,00	0,00	0,00	
		Summe (SU)	13.355,82	0,00	0,00	0,00	0,00	0,00	0,00	0,00	-13.355,82	0,00
2000015	Vermessung	03200	52.350,00	0,00	0,00	0,00	0,00	0,00	0,00	404,87	-51.945,13	
		Summe (SU)	52.350,00	0,00	0,00	0,00	0,00	0,00	0,00	404,87	-51.945,13	0,00
2000016	Verwaltung am Wirtschaftshof	82000	19.433,18	0,00	0,00	0,00	0,00	0,00	0,00	0,00	-19.433,18	
		Summe (SU)	19.433,18	0,00	0,00	0,00	0,00	0,00	0,00	0,00	-19.433,18	0,00

Haushaltsjahr: 2021			Investition		Finanzierung						Ergebnis	
Vorhaben-code	Vorhabenbezeichnung	Ansatz	Anschaffungs- oder Herstellungskosten	Mittel aus Geldfluss aus der operativen Gebarung	Gemeinde-Bedarfs-zuweisungen	Haushalts-rücklagen	Subventionen /sonstige Kapital-transfers	Darlehen	Finanzierungsleasing	Veräußerung langfristiges Vermögen und sonstiges	Finanzierungsergebnis	Offene Verbindlichkeiten/Forderungen
2000017	Gemeindestraßen u. Wasserbauverwaltung	36900	0,00	0,00	0,00	0,00	0,00	0,00	0,00	0,00	0,00	
		61200	13.058,86	0,00	0,00	0,00	0,00	0,00	0,00	0,00	0,00	-13.058,86
		64000	39.109,31	0,00	0,00	0,00	0,00	0,00	0,00	0,00	0,00	-39.109,31
		69000	13.242,52	0,00	0,00	0,00	0,00	0,00	0,00	0,00	0,00	-13.242,52
		81400	0,00	0,00	0,00	0,00	0,00	0,00	0,00	0,00	0,00	0,00
		Summe (SU)	65.410,69	0,00	0,00	0,00	0,00	0,00	0,00	0,00	0,00	-65.410,69
2000018	Straßenbeleuchtung	81600	1.149,60	0,00	0,00	0,00	0,00	0,00	0,00	0,00	0,00	-1.149,60
		92000	28.930,34	0,00	0,00	0,00	0,00	0,00	0,00	0,00	0,00	-28.930,34
		Summe (SU)	30.079,94	0,00	0,00	0,00	0,00	0,00	0,00	0,00	0,00	-30.079,94
2000019	Trinkwasserversorgung	85000	75.168,39	0,00	0,00	0,00	0,00	0,00	0,00	0,00	0,00	-75.168,39
		Summe (SU)	75.168,39	0,00	0,00	0,00	0,00	0,00	0,00	0,00	0,00	-75.168,39
2000020	Abwasserentsorgung	85100	232.721,22	0,00	0,00	0,00	0,00	0,00	0,00	0,00	0,00	-232.721,22
		Summe (SU)	232.721,22	0,00	0,00	0,00	0,00	0,00	0,00	0,00	0,00	-232.721,22
2000021	Abfallentsorgung	85200	79.970,64	0,00	0,00	0,00	0,00	0,00	0,00	0,00	0,00	-79.970,64
		Summe (SU)	79.970,64	0,00	0,00	0,00	0,00	0,00	0,00	0,00	0,00	-79.970,64
2000022	Stadtgärtnerei	81500	20.258,26	0,00	0,00	0,00	0,00	0,00	0,00	0,00	0,00	-20.258,26
		Summe (SU)	20.258,26	0,00	0,00	0,00	0,00	0,00	0,00	0,00	0,00	-20.258,26
2000023	Friedhofsverwaltung	81700	7.003,76	0,00	0,00	0,00	0,00	0,00	0,00	0,00	0,00	-7.003,76
		Summe (SU)	7.003,76	0,00	0,00	0,00	0,00	0,00	0,00	0,00	0,00	-7.003,76
2000071	Stadtplanung	03100	5.120,00	0,00	0,00	0,00	0,00	0,00	0,00	0,00	0,00	-5.120,00
		64900	0,00	0,00	0,00	0,00	0,00	0,00	0,00	0,00	0,00	0,00
		69000	0,00	0,00	0,00	0,00	0,00	0,00	0,00	0,00	0,00	0,00
		Summe (SU)	5.120,00	0,00	0,00	0,00	0,00	0,00	0,00	0,00	0,00	-5.120,00
2000076	Fuhrpark	01000	0,00	0,00	5.000,00	0,00	0,00	0,00	0,00	0,00	0,00	5.000,00
		26900	0,00	0,00	0,00	0,00	0,00	0,00	0,00	0,00	0,00	0,00
		32000	0,00	0,00	0,00	0,00	0,00	0,00	0,00	0,00	0,00	0,00
		32100	0,00	0,00	0,00	0,00	0,00	0,00	0,00	0,00	0,00	0,00
		42300	81.027,68	0,00	5.000,00	0,00	11.500,00	0,00	0,00	0,00	0,00	-64.527,68
		61200	0,00	0,00	0,00	0,00	0,00	0,00	0,00	0,00	0,00	0,00
		64000	32.284,60	0,00	0,00	0,00	0,00	0,00	0,00	0,00	0,00	-32.284,60
		81400	214.208,68	0,00	0,00	0,00	0,00	0,00	0,00	0,00	0,00	-214.208,68
		81500	61.218,64	0,00	0,00	0,00	0,00	0,00	0,00	0,00	0,00	-61.218,64
		81600	26.450,00	0,00	5.000,00	0,00	2.000,00	0,00	0,00	0,00	0,00	-19.450,00
		81700	64.447,09	0,00	0,00	0,00	0,00	0,00	0,00	0,00	0,00	-64.447,09
		82000	4.320,00	0,00	0,00	0,00	0,00	0,00	0,00	0,00	0,00	-4.320,00

Haushaltsjahr: 2021			Investition		Finanzierung						Ergebnis	
Vorhaben-code	Vorhabenbezeichnung	Ansatz	Anschaffungs- oder Herstellungskosten	Mittel aus Geldfluss aus der operativen Gebarung	Gemeinde-Bedarfs-zuweisungen	Haushalts-rücklagen	Subventionen /sonstige Kapital-transfers	Darlehen	Finanzier-ungsleasing	Veräußerung langfristiges Vermögen und sonstiges	Finanzier-ungser-gbnis	Offene Verbindlich-keiten/ Forderungen
		83110	0,00	0,00	0,00	0,00	0,00	0,00	0,00	0,00	0,00	
		83300	0,00	0,00	0,00	0,00	0,00	0,00	0,00	0,00	0,00	
		85000	27.857,30	0,00	0,00	0,00	0,00	0,00	0,00	0,00	-27.857,30	
		85100	0,00	0,00	5.000,00	0,00	1.000,00	0,00	0,00	0,00	6.000,00	
		85200	234.557,19	0,00	5.000,00	0,00	0,00	0,00	0,00	0,00	-229.557,19	
		Summe (SU)	746.371,18	0,00	25.000,00	0,00	14.500,00	0,00	0,00	0,00	-706.871,18	0,00
2000080	Diversität	01030	0,00	0,00	0,00	0,00	0,00	0,00	0,00	0,00	0,00	
		Summe (SU)	0,00	0,00	0,00	0,00	0,00	0,00	0,00	0,00	0,00	0,00
2000081	Bürgeranliegen	01010	86.841,67	0,00	0,00	0,00	0,00	0,00	0,00	0,00	-86.841,67	
		Summe (SU)	86.841,67	0,00	0,00	0,00	0,00	0,00	0,00	0,00	-86.841,67	0,00
2000082	Baupolizei	13100	39.996,00	0,00	0,00	0,00	0,00	0,00	0,00	0,00	-39.996,00	
		Summe (SU)	39.996,00	0,00	0,00	0,00	0,00	0,00	0,00	0,00	-39.996,00	0,00
2000102	Einwohner- und Wahlamt	02400	0,00	0,00	0,00	0,00	0,00	0,00	0,00	0,00	0,00	
		Summe (SU)	0,00	0,00	0,00	0,00	0,00	0,00	0,00	0,00	0,00	0,00
2000104	Umweltschutz	52900	7.966,32	0,00	0,00	0,00	0,00	0,00	0,00	0,00	-7.966,32	
		Summe (SU)	7.966,32	0,00	0,00	0,00	0,00	0,00	0,00	0,00	-7.966,32	0,00
Summe Sonstige Investitionen			2.371.682,25	0,00	25.000,00	0,00	14.500,00	0,00	0,00	404,87	2.331.777,38	
Gesamtsumme			21.607.565,07	0,00	1.145.900,00	0,00	4.703.824,16	7.403.440,23	0,00	5.652.172,70	2.702.227,98	

Teilbericht mehrjährige investive Einzelvorhaben

Rechnungsabschluss

Haushaltsjahr: 2021			Investition	Finanzierung							Ergebnis	
Vorhaben-code	Vorhabenbezeichnung	Ansatz	Anschaffungs- oder Herstellungskosten	Mittel aus Geldfluss aus der operativen Gebarung	Gemeinde-Bedarfs-zuweisungen	Haushalts-rücklagen	Subventionen / sonstige Kapital-transfers	Darlehen	Finanzierungsleasing	Veräußerung langfristiges Vermögen und sonstiges	Finanzierungsergebnis	Offene Verbindlichkeiten/ Forderungen
Haushaltsjahr 2020												
1000025	Schulen WLAN	21100, 21200, 21300, 01640	24.368,76	0,00	0,00	24.368,76	0,00	0,00	0,00	0,00	0,00	0,00
1000026	Schule Wagram Freigelände	21200	154.232,42	0,00	0,00	154.232,42	0,00	0,00	0,00	0,00	0,00	0,00
1000027	KG Eichendorfstraße	24000	121.353,47	0,00	0,00	121.353,47	0,00	0,00	0,00	0,00	0,00	0,00
1000031	Freizeitanlagen und Spielplätze	83110, 26200, 81500, 84000	13.812,28	0,00	0,00	13.812,28	0,00	0,00	0,00	0,00	0,00	0,00
1000032	Stadtsporanlage & LAZ	26900	1.698.977,62	0,00	0,00	1.698.977,62	0,00	0,00	0,00	0,00	0,00	0,00
1000034	KIKULA	31000, 31100, 61200	19.277,61	0,00	0,00	19.277,61	0,00	0,00	0,00	0,00	0,00	0,00
1000035	Domplatz	61200	33.817,49	0,00	0,00	33.817,49	0,00	0,00	0,00	0,00	0,00	0,00
1000037	Europaplatz und Zubringerstraßen	61200	63.556,18	0,00	0,00	63.556,18	0,00	0,00	0,00	0,00	0,00	0,00
1000038	Promenaden	61200	12.600,00	0,00	0,00	12.600,00	0,00	0,00	0,00	0,00	0,00	0,00
1000040	Rathaus	02900	188.521,30	0,00	0,00	188.521,30	0,00	0,00	0,00	0,00	0,00	0,00
1000041	Fachhochschule BA2	28000	366.039,27	0,00	0,00	366.039,27	0,00	0,00	0,00	0,00	0,00	0,00
1000042	Grundbesitz JP 2020	84000	3.713.428,43	0,00	0,00	885.337,00	0,00	0,00	0,00	4.681.240,65	1.853.149,22	0,00
1000043	Eisenbahnkreuzungen Süd	61200, 03200	511.569,06	0,00	0,00	511.569,06	0,00	0,00	0,00	0,00	0,00	0,00
1000044	Straßen JBP 2020	61200, 61600, 63900, 64000	3.264.370,15	0,00	1.150.000,00	1.418.082,08	700.828,07	0,00	0,00	0,00	4.540,00	0,00
1000045	Kopalkaserne	61200	37.671,65	0,00	0,00	37.671,65	0,00	0,00	0,00	0,00	0,00	0,00
1000046	Beleuchtung JP 2020	81600	435.372,49	0,00	0,00	435.372,49	0,00	0,00	0,00	0,00	0,00	0,00
1000051	Beleuchtung L100 B20	81600	520.660,15	0,00	0,00	520.660,15	0,00	0,00	0,00	0,00	0,00	0,00
1000052	Beleuchtung EuP-Richtlinien	81600	94.415,18	0,00	55.200,00	39.215,18	0,00	0,00	0,00	0,00	0,00	0,00
1000057	Trinkwasser JBP 2020	85000	963.409,04	0,00	0,00	1.042.090,26	225.889,32	0,00	0,00	0,00	304.570,54	0,00
1000062	Kanalbau Eisberg Süd	85100	1.639.778,55	0,00	0,00	1.642.540,51	0,00	0,00	0,00	0,00	2.761,96	0,00
1000063	Kanalbau JBP 2020	85100	1.036.145,72	0,00	0,00	1.044.638,53	1.016.365,49	0,00	0,00	0,00	1.024.858,30	0,00
1000069	Abfallentsorgung Linzerstraße	85200	570.817,17	0,00	0,00	572.466,09	0,00	0,00	0,00	0,00	1.648,92	0,00

Haushaltsjahr: 2021			Investition	Finanzierung							Ergebnis	
Vorhaben-code	Vorhabenbezeichnung	Ansatz	Anschaffungs- oder Herstellungskosten	Mittel aus Geldfluss aus der operativen Gebarung	Gemeinde-Bedarfszuweisungen	Haushalts-rücklagen	Subventionen / sonstige Kapital-transfers	Darlehen	Finanzierungsleasing	Veräußerung langfristiges Vermögen und sonstiges	Finanzierungsergebnis	Offene Verbindlichkeiten/ Forderungen
Haushaltsjahr 2020												
1000077	Abfallentsorgung Fahrzeuge 2020	85200	270.812,90	0,00	0,00	270.812,90	0,00	0,00	0,00	0,00	0,00	0,00
1000103	Schule Wagram Leasing	21100	68.829,73	0,00	0,00	150.000,00	0,00	0,00	0,00	0,00	81.170,27	0,00
2000002	Präsdiale	01520, 17000, 26200, 26300, 83110	5.008,28	0,00	0,00	0,00	0,00	0,00	0,00	0,00	-5.008,28	0,00
2000003	Informationstechnologie	01600, 01640	519.725,10	0,00	0,00	0,00	0,00	0,00	0,00	0,00	-519.725,10	0,00
2000005	Interne Dienste	01200, 02900	32.870,46	0,00	0,00	0,00	0,00	0,00	0,00	0,00	-32.870,46	0,00
2000006	Kulturverwaltung	25910, 25940, 31200, 34000, 38000, 89420, 28300	9.062,25	0,00	0,00	0,00	0,00	0,00	0,00	0,00	-9.062,25	0,00
2000007	Schulwesen	21100, 21200, 21300, 21400, 24000, 25000, 01640	154.635,12	0,00	0,00	0,00	0,00	0,00	0,00	0,00	-154.635,12	0,00
2000008	Stadtbücherei	27300	4.011,90	0,00	0,00	0,00	0,00	0,00	0,00	0,00	-4.011,90	0,00
2000009	Volkshochschule	27000	2.225,34	0,00	0,00	0,00	0,00	0,00	0,00	0,00	-2.225,34	0,00
2000010	Musikschule	32000	17.927,07	0,00	0,00	0,00	0,00	0,00	0,00	0,00	-17.927,07	0,00
2000011	Bäder	83100, 83300	58.001,00	0,00	0,00	0,00	0,00	0,00	0,00	0,00	-58.001,00	0,00
2000013	Seniorenwohnheim	85930	83.263,50	0,00	0,00	0,00	0,00	0,00	0,00	0,00	-83.263,50	0,00
2000014	Baudirektion	03100, 03000	1.492,00	0,00	0,00	0,00	0,00	0,00	0,00	0,00	-1.492,00	0,00
2000015	Vermessung	03200	5.921,30	0,00	0,00	0,00	0,00	0,00	0,00	1.538,53	-4.382,77	0,00
2000016	Verwaltung am Wirtschaftshof	82000	22.327,23	0,00	0,00	0,00	0,00	0,00	0,00	0,00	-22.327,23	0,00

Haushaltsjahr: 2021			Investition	Finanzierung							Ergebnis	
Vorhaben-code	Vorhabenbezeichnung	Ansatz	Anschaffungs- oder Herstellungskosten	Mittel aus Geldfluss aus der operativen Gebarung	Gemeinde-Bedarfs-zuweisungen	Haushalts-rücklagen	Subventionen / sonstige Kapital-transfers	Darlehen	Finanzierungsleasing	Veräußerung langfristiges Vermögen und sonstiges	Finanzierungsergebnis	Offene Verbindlichkeiten/ Forderungen
Haushaltsjahr 2020												
2000017	Gemeindestraßen u. Wasserbauverwaltung	61200, 64000, 81400, 36900, 69000	46.881,29	0,00	0,00	0,00	0,00	0,00	0,00	0,00	-46.881,29	0,00
2000018	Straßenbeleuchtung	81600, 92000	11.958,67	0,00	0,00	0,00	0,00	0,00	0,00	0,00	-11.958,67	0,00
2000019	Trinkwasserversorgung	85000	59.837,96	0,00	0,00	0,00	0,00	0,00	0,00	0,00	-59.837,96	0,00
2000020	Abwasserentsorgung	85100	264.185,33	0,00	0,00	0,00	0,00	0,00	0,00	0,00	-264.185,33	0,00
2000021	Abfallentsorgung	85200	36.266,40	0,00	0,00	0,00	0,00	0,00	0,00	0,00	-36.266,40	0,00
2000022	Stadtgärtnerei	81500	162.576,46	0,00	0,00	0,00	0,00	0,00	0,00	0,00	-162.576,46	0,00
2000023	Friedhofsverwaltung	81700	16.975,83	0,00	0,00	0,00	0,00	0,00	0,00	0,00	-16.975,83	0,00
2000071	Stadtplanung	03100, 64900, 69000	21.960,00	0,00	0,00	0,00	0,00	0,00	0,00	0,00	-21.960,00	0,00
2000076	Fuhrpark	01000, 26900, 32000, 42300, 61200, 64000, 81400, 81500, 81600, 81700, 82000, 83300, 85000, 85100, 85200, 83110, 32100	971.876,96	0,00	0,00	0,00	4.500,00	0,00	0,00	0,00	-967.376,96	0,00
2000080	Diversität	01030	1.200,00	0,00	0,00	0,00	0,00	0,00	0,00	0,00	-1.200,00	0,00
Zwischensumme Haushaltsjahr 2020			18.334.026,07	0,00	1.205.200,00	11.267.012,30	1.947.582,88	0,00	0,00	4.682.779,18	768.548,29	0,00

Haushaltsjahr: 2021			Investition		Finanzierung						Ergebnis	
Vorhaben-code	Vorhabenbezeichnung	Ansatz	Anschaffungs- oder Herstellungskosten	Mittel aus Geldfluss aus der operativen Gebarung	Gemeinde-Bedarfszuweisungen	Haushalts-rücklagen	Subventionen / sonstige Kapital-transfers	Darlehen	Finanzierungsleasing	Veräußerung langfristiges Vermögen und sonstiges	Finanzierungsergebnis	Offene Verbindlichkeiten/ Forderungen
Haushaltsjahr 2021												
1000025	Schulen WLAN	21100, 21200, 21300, 01640	366.330,78	0,00	0,00	0,00	0,00	24.368,76	0,00	0,00	-341.962,02	0,00
1000026	Schule Wagram Freigelände	21200	0,00	0,00	0,00	0,00	0,00	154.232,42	0,00	0,00	154.232,42	0,00
1000027	KG Eichendorfstraße	24000	0,00	0,00	0,00	0,00	0,00	121.353,47	0,00	0,00	121.353,47	0,00
1000031	Freizeitanlagen und Spielplätze	83110, 26200, 81500, 84000	323.417,69	0,00	0,00	0,00	0,00	13.812,28	0,00	0,00	-309.605,41	0,00
1000032	Stadtsporanlage & LAZ	26900	1.375.836,69	0,00	0,00	146.062,96	1.273.603,31	209.122,27	0,00	0,00	252.951,85	0,00
1000033	Park Buchmayrstraße	81500	214.284,49	0,00	0,00	0,00	0,00	0,00	0,00	0,00	-214.284,49	0,00
1000034	KIKULA	31000, 31100, 61200	304.149,32	0,00	0,00	150.000,00	0,00	19.277,61	0,00	0,00	-134.871,71	0,00
1000035	Domplatz	61200	87.505,49	0,00	0,00	0,00	0,00	33.817,49	0,00	0,00	-53.688,00	0,00
1000037	Europaplatz und Zubringerstraßen	61200	0,00	0,00	0,00	0,00	0,00	63.556,18	0,00	0,00	63.556,18	0,00
1000038	Promenaden	61200	358.982,69	0,00	0,00	0,00	0,00	12.600,00	0,00	0,00	-346.382,69	0,00
1000040	Rathaus	02900	0,00	0,00	0,00	0,00	0,00	188.521,30	0,00	0,00	188.521,30	0,00
1000041	Fachhochschule BA2	28000	2.193.599,87	0,00	0,00	1.920.000,00	0,00	366.039,27	0,00	0,00	92.439,40	0,00
1000043	Eisenbahnkreuzungen Süd	61200, 03200	2.743.253,09	0,00	0,00	0,00	600.000,00	511.569,06	0,00	0,00	-1.631.684,03	0,00
1000044	Straßen JBP 2020	61200, 61600, 63900, 64000	122.882,31	0,00	0,00	0,00	63.820,83	1.413.542,08	0,00	0,00	1.354.480,60	0,00
1000045	Kopalkaserne	61200	0,00	0,00	0,00	0,00	0,00	37.671,65	0,00	0,00	37.671,65	0,00
1000046	Beleuchtung JP 2020	81600	9.764,67	0,00	0,00	0,00	0,00	435.372,49	0,00	0,00	425.607,82	0,00
1000047	Beleuchtung JP 2021	81600	437.739,55	0,00	0,00	0,00	0,00	0,00	0,00	0,00	-437.739,55	0,00
1000051	Beleuchtung L100 B20	81600	658.211,18	0,00	0,00	0,00	0,00	520.660,15	0,00	0,00	-137.551,03	0,00
1000052	Beleuchtung EuP-Richtlinien	81600	92.366,50	0,00	70.900,00	0,00	0,00	39.215,18	0,00	0,00	17.748,68	0,00
1000053	Straßen JBP 2021	61200, 61600, 63900, 64000	3.261.421,81	0,00	1.050.000,00	0,00	591.660,73	0,00	0,00	0,00	-1.619.761,08	0,00
1000057	Trinkwasser JBP 2020	85000	498.667,81	0,00	0,00	0,00	0,00	737.519,72	0,00	0,00	238.851,91	0,00
1000058	Trinkwasser JBP 2021	85000	2.318.928,62	0,00	0,00	0,00	904.806,78	0,00	0,00	0,00	-1.414.121,84	0,00
1000062	Kanalbau Eisberg Süd	85100	929.397,40	0,00	0,00	0,00	0,00	1.639.778,55	0,00	0,00	710.381,15	0,00

Haushaltsjahr: 2021			Investition		Finanzierung						Ergebnis	
Vorhaben-code	Vorhabenbezeichnung	Ansatz	Anschaffungs- oder Herstellungskosten	Mittel aus Geldfluss aus der operativen Gebarung	Gemeinde-Bedarfszuweisungen	Haushalts-rücklagen	Subventionen / sonstige Kapital-transfers	Darlehen	Finanzierungsleasing	Veräußerung langfristiges Vermögen und sonstiges	Finanzierungsergebnis	Offene Verbindlichkeiten/ Forderungen
Haushaltsjahr 2021												
1000063	Kanalbau JBP 2020	85100	50.956,84	0,00	0,00	0,00	21.762,99	19.780,23	0,00	0,00	-9.413,62	0,00
1000064	Kanalbau JBP 2021	85100	239.948,35	0,00	0,00	0,00	1.200.669,52	0,00	0,00	0,00	960.721,17	0,00
1000069	Abfallentsorgung Linzerstraße	85200	0,00	0,00	0,00	0,00	0,00	570.817,17	0,00	0,00	570.817,17	0,00
1000072	Grundbesitz JP 2021	84000	1.552.642,00	0,00	0,00	0,00	0,00	0,00	0,00	5.651.767,83	4.099.125,83	0,00
1000077	Abfallentsorgung Fahrzeuge 2020	85200	0,00	0,00	0,00	0,00	1.000,00	270.812,90	0,00	0,00	271.812,90	0,00
1000085	Radverkehr	61600	242.474,02	0,00	0,00	0,00	0,00	0,00	0,00	0,00	-242.474,02	0,00
1000091	Dorferneuerung Waitzendorf	36300	70.708,64	0,00	0,00	0,00	32.000,00	0,00	0,00	0,00	-38.708,64	0,00
1000093	Blackoutvorsorge - WIHO	82000	923,88	0,00	0,00	0,00	0,00	0,00	0,00	0,00	-923,88	0,00
1000098	Tragflughalle	83100	685.948,02	0,00	0,00	0,00	0,00	0,00	0,00	0,00	-685.948,02	0,00
1000101	SC St. Pölten - Sportanlage	26900	31.104,00	0,00	0,00	0,00	0,00	0,00	0,00	0,00	-31.104,00	0,00
1000103	Schule Wagram Leasing	21100	64.437,11	0,00	0,00	64.437,11	0,00	0,00	0,00	0,00	0,00	0,00
2000002	Präsdiale	01520, 17000, 26200, 26300, 83110	4.000,13	0,00	0,00	0,00	0,00	0,00	0,00	0,00	-4.000,13	0,00
2000003	Informationstechnologie	01600, 01640	170.531,10	0,00	0,00	0,00	0,00	0,00	0,00	0,00	-170.531,10	0,00
2000004	LUP	69000	68.628,94	0,00	0,00	0,00	0,00	0,00	0,00	0,00	-68.628,94	0,00
2000005	Interne Dienste	01200, 02900	100.795,26	0,00	0,00	0,00	0,00	0,00	0,00	0,00	-100.795,26	0,00
2000006	Kulturverwaltung	25910, 25940, 31200, 34000, 38000, 89420, 28300	62.791,55	0,00	0,00	0,00	0,00	0,00	0,00	0,00	-62.791,55	0,00
2000007	Schulwesen	21100, 21200, 21300, 21400, 24000, 25000, 01640	135.546,33	0,00	0,00	0,00	0,00	0,00	0,00	0,00	-135.546,33	0,00
2000009	Volkshochschule	27000	7.152,00	0,00	0,00	0,00	0,00	0,00	0,00	0,00	-7.152,00	0,00
2000010	Musikschule	32000	18.860,98	0,00	0,00	0,00	0,00	0,00	0,00	0,00	-18.860,98	0,00

Haushaltsjahr: 2021			Investition	Finanzierung							Ergebnis	
Vorhaben- code	Vorhabenbezeichnung	Ansatz	Anschaffungs- oder Herstellungs- kosten	Mittel aus Geldfluss aus der operativen Gebarung	Gemeinde- Bedarfs- zuweisungen	Haushalts- rücklagen	Subventionen / sonstige Kapital- transfers	Darlehen	Finanzier- ungsleasing	Veräußerung langfristiges Vermögen und sonstiges	Finanzier- ungser- gebnis	Offene Verbindlich- keiten/ Forderungen
Haushaltsjahr 2021												
2000011	Bäder	83100, 83300	4.704,17	0,00	0,00	0,00	0,00	0,00	0,00	0,00	-4.704,17	0,00
2000013	Seniorenwohnheim	85930	315.624,72	0,00	0,00	0,00	0,00	0,00	0,00	0,00	-315.624,72	0,00
2000014	Baudirektion	03100, 03000	13.355,82	0,00	0,00	0,00	0,00	0,00	0,00	0,00	-13.355,82	0,00
2000015	Vermessung	03200	52.350,00	0,00	0,00	0,00	0,00	0,00	0,00	404,87	-51.945,13	0,00
2000016	Verwaltung am Wirtschaftshof	82000	19.433,18	0,00	0,00	0,00	0,00	0,00	0,00	0,00	-19.433,18	0,00
2000017	Gemeindestraßen u. Wasserbauverwaltung	61200, 64000, 81400, 36900, 69000	65.410,69	0,00	0,00	0,00	0,00	0,00	0,00	0,00	-65.410,69	0,00
2000018	Straßenbeleuchtung	81600, 92000	30.079,94	0,00	0,00	0,00	0,00	0,00	0,00	0,00	-30.079,94	0,00
2000019	Trinkwasserversorgung	85000	75.168,39	0,00	0,00	0,00	0,00	0,00	0,00	0,00	-75.168,39	0,00
2000020	Abwasserentsorgung	85100	232.721,22	0,00	0,00	0,00	0,00	0,00	0,00	0,00	-232.721,22	0,00
2000021	Abfallentsorgung	85200	79.970,64	0,00	0,00	0,00	0,00	0,00	0,00	0,00	-79.970,64	0,00
2000022	Stadtgärtnerei	81500	20.258,26	0,00	0,00	0,00	0,00	0,00	0,00	0,00	-20.258,26	0,00
2000023	Friedhofsverwaltung	81700	7.003,76	0,00	0,00	0,00	0,00	0,00	0,00	0,00	-7.003,76	0,00
2000071	Stadtplanung	03100, 64900, 69000	5.120,00	0,00	0,00	0,00	0,00	0,00	0,00	0,00	-5.120,00	0,00

Haushaltsjahr: 2021			Investition	Finanzierung							Ergebnis	
Vorhaben-code	Vorhabenbezeichnung	Ansatz	Anschaffungs- oder Herstellungskosten	Mittel aus Geldfluss aus der operativen Gebarung	Gemeinde-Bedarfszuweisungen	Haushalts-rücklagen	Subventionen / sonstige Kapital-transfers	Darlehen	Finanzierungsleasing	Veräußerung langfristiges Vermögen und sonstiges	Finanzierungsergebnis	Offene Verbindlichkeiten/ Forderungen
Haushaltsjahr 2021												
2000076	Fuhrpark	01000, 26900, 32000, 42300, 61200, 64000, 81400, 81500, 81600, 81700, 82000, 83300, 85000, 85100, 85200, 83110, 32100	746.371,18	0,00	25.000,00	0,00	14.500,00	0,00	0,00	0,00	-706.871,18	0,00
2000081	Bürgeranliegen	01010	86.841,67	0,00	0,00	0,00	0,00	0,00	0,00	0,00	-86.841,67	0,00
2000082	Baupolizei	13100	39.996,00	0,00	0,00	0,00	0,00	0,00	0,00	0,00	-39.996,00	0,00
2000104	Umweltschutz	52900	7.966,32	0,00	0,00	0,00	0,00	0,00	0,00	0,00	-7.966,32	0,00
Zwischensumme Haushaltsjahr 2021			21.606.565,07	0,00	1.145.900,00	2.280.500,07	4.703.824,16	7.403.440,23	0,00	5.652.172,70	-420.727,91	0,00
Summe mehrjährige investive Einzelvorhaben			39.940.591,14	0,00	2.351.100,00	13.547.512,37	6.651.407,04	7.403.440,23	0,00	10.334.951,88	347.820,38	0,00

Beilage 4 - Kassenabschluss (liquide Mittel)

Kontonummern des Bankinstitutes	Kontobezeichnung / Bankinstitut	Darstellung auf Kontengruppe	Kontenbeleg	Stand 31.12.2020	Zugänge	Abgänge	Stand 31.12.2021
	Bargeld Hauptkassa	200000		4.669,09	67.322,07	64.959,09	7.032,07
AT79202560000001800	Sparkasse NÖ 1800	210002	255	4.471.234,38	192.538.357,56	195.322.584,08	1.687.007,86
AT331400027610600072	BAWAG 27610600072	210012	255	21.748,57	17.363.888,86	17.191.619,70	194.017,73
AT832025600015122088	Sparkasse Richly 00015122088	210022	3	8.319,30	0,00	220,75	8.098,55
AT022025600000605071	Seniorenwohnheim Stadtwald	210152		0,00	350.228,25	322.282,23	27.946,02
AT41110000977002500	Bank Austria 00977002500	210032		125.023,85	51.989,75	140.110,25	36.903,35
AT841200032313685000	Bank Austria 32313685000	210042	251	84.335,16	1.531.252,57	1.539.341,94	76.245,79
AT571200032313685001	Bank Austria 32313685001	210052	131	47.697,31	359.482,00	353.210,98	53.968,33
AT74600000009550506	PSK 9550.506	210062		187.167,74	116.527,19	262.204,30	41.490,63
AT47202560000001115	Sparkasse 1115 Organstrafen	210072	240	40.483,09	245.718,77	224.798,15	61.403,71
AT862025600000996991	Sparkasse 996991 Parkstrafen Seen	210082		70.401,01	19.816,00	8,00	90.209,01
AT122025600000005819	Sparkasse 5819	210092	252	43.086,96	4.569.752,50	4.425.526,85	187.312,61
AT531400027610700301	BAWAG 27610700301	210102		77.804,51	687.678,28	634.447,14	131.035,65
AT035300008155004062	Hypo NÖ	210112		897,75	0,00	0,00	897,75
AT934715030515130640	Festgeldkonto VB 30515130640	210122		0,00	0,00	0,00	0,00
AT034715032421040640	Festgeld Volksbank 32421040640	210142	20	92,60	3.938.463,01	3.938.460,61	95,00
	Sonstige Kassen	200001		945,84	0,00	0,00	945,84
Zwischensumme Kassenmittel und Girobestände				5.183.907,16	221.840.476,81	224.419.774,07	2.604.609,90
AT282025600000626622	RL18 Grundbesitz	294001		0,00	0,00	0,00	0,00
AT052025600000626648	RL36 Abfallwirtschaft	294011		1.108.419,31	1.000,00	0,00	1.109.419,31
AT102025600000626655	RL49 Abwasserbeseitigung	294021		1.124.795,92	0,00	0,00	1.124.795,92
AT852025600000626663	RL99 Haushaltsausgleich durch Rücklagen	294031		8.424.534,64	0,00	3.316.780,30	5.107.754,34
AT622025600000626689	RL139 Trinkwasserversorgung	294041		117.012,15	0,00	0,00	117.012,15
AT402025600000626697	RL145 Friedhöfe, Einsegnungshallen, Krem	294051		211.238,52	0,00	0,00	211.238,52
AT182025600000626705	RL150 Schwerpunktkrankenanstalt	294061		6.466.981,49	10.833.694,79	0,00	17.300.676,28
AT932025600000626713	RL170 Hochschulen	294071		882.956,22	0,00	600.000,00	282.956,22
AT712025600000626721	RL175 Beteiligungen Kulturhauptstadt	294081		5.181.425,00	0,00	50.000,00	5.131.425,00
AT482025600000626747	RL 200 Haushaltsrücklage durch Rücklagen	294091		7.621.638,88	21,73	2.205.036,83	5.416.623,78
Zwischensumme Zahlungsmittelreserven				31.139.002,13	10.834.716,52	6.171.817,13	35.801.901,52
Summe Kassenbestand (liquide Mittel)				36.322.909,29	232.675.193,33	230.591.591,20	38.406.511,42

Nachweis Forderungen und Verbindlichkeiten

Haushaltsjahr: 2021, Gemeindenr: 01

Ansatz	Konto	MVAG	Investition	Bezeichnung	Anfangsbestand	Endbestand
Forderungen						
000000	273000	1063		Bezugsvorschüsse an private Haushalte	0,00	800,00
010000	816200	2114		Kostenbeiträge für sonstige Leistungen	147.981,00	151.236,00
010000	816700	2114		Kostenbeiträge (Kostensätze) für sonstige Leistungen	19.274,70	0,00
010000	864000	2123		Transfers von Unternehmen (ohne Finanzunternehmen) und andere	161.774,27	0,00
012000	810000	2114		Erträge aus Leistungen	1.166,40	1.442,28
016000	810000	2114		Erträge aus Leistungen	107.988,36	134.787,50
019400	864000	2123		Transfers von Unternehmen (ohne Finanzunternehmen) und andere	0,00	3.000,00
019400	866000	2123		Transfers von Finanzunternehmen	0,00	2.500,00
031000	816200	2114		Kostenbeiträge für sonstige Leistungen	22.730,00	23.411,90
050000	816000	2114		Kostenbeiträge (Kostensätze) für sonstige Leistungen	30,00	20,00
050000	868000	2124		Transfers von privaten Haushalten	2.937,07	930,00
080000	816000	2114		Kostenbeiträge (Kostensätze) für sonstige Leistungen	649.295,42	602.740,90
090000	273000	1063		Nichtinvestitionsfördernde Zuschüsse und Bezugsvorschüsse an private Haushalte	51.700,00	68.000,00
090000	273100	1063		Bezugsvorschüsse an private Haushalte	63.658,34	64.403,00
131000	808000	2116		Veräußerungen von Waren	19,20	413,46
131000	816100	2114		Kostenbeiträge (Kostensätze) für sonstige Leistungen	141,62	1.788,00
133000	812000	2114		Gebühren für sonstige Leistungen	332,00	188,00
211000	809000	2116		Gegenwerte von Sachbezugsleistungen	0,00	94,03
214000	809000	2116		Gegenwerte von Sachbezugsleistungen	0,00	-27,89
240000	810000	2114		Erträge aus Leistungen	-492,99	11.860,40
240000	810100	2114		Erträge aus Leistungen	14.472,35	21.039,62
240000	810200	2114		Erträge aus Leistungen	33.251,36	20.694,53

240000	862000	2121		Transfers von Gemeinden, Gemei ndeverbände (ohne marktbestimm te Tätigkeit) und Gemeindefond	889,00	904,00
250000	810000	2114		Erträge aus Leistungen	35.400,65	47.613,65
250000	810300	2114		Erträge aus Leistungen	13.137,48	16.167,98
250000	810400	2114		Erträge aus Leistungen	75,00	75,00
259300	816000	2114		Kostenbeiträge (Kostenersätze) für sonstige Leistungen	1.635,14	1.635,14
259400	811000	2115		Miete- und Pächtertrag	288,00	0,00
259400	864000	2123		Transfers von Unternehmen (ohn e Finanzunternehmen) und ander e	0,00	9.000,00
263000	811000	2115		Miete- und Pächtertrag	175,00	603,00
269000	829000	2116		Sonstige Erträge	2.574,00	963,00
270000	810000	2114		Erträge aus Leistungen	0,00	0,32
320000	810000	2114		Erträge aus Leistungen	50.999,75	51.069,48
320000	811000	2115		Miete- und Pächtertrag	-5,60	179,70
340000	808000	2116		Veräußerungen von Waren	24,90	4,00
380000	811000	2115		Miete- und Pächtertrag	3.791,78	3.271,78
423000	810000	2114		Erträge aus Leistungen	1.705,00	2.095,00
500000	812000	2114		Gebühren für sonstige Leistung en	120,00	120,00
512200	829000	2116		Sonstige Erträge	531,30	338,70
519100	828000	2116		Rückersätze von Aufwendungen	0,00	11.515,07
551000	223000	1160		Bis zur Endfälligkeit gehalten e aktive Finanzinstrumente - k urzfristig	5.746.477,00	6.625.645,00
551000	868000	2124		Transfers von privaten Haushal ten	8.182,18	8.182,18
581000	811000	2115		Einnahmen aus Vermietung und V erpachtung von Sachen sowie au s Dienstbarkeiten und Baurecht	1,00	0,00
612000	850000	2111		Interessentenbeiträge von Grun dstückseigentümern und Anrainern (einmalig)	5.675,55	31.247,55
612000	868300	2124		Transfers von privaten Haushal ten	125,00	648,00
612000	868400	2124		Transfers von privaten Haushal ten	2.590,57	9,77
649000	829000	2116		Sonstige Erträge	718,00	609,00
789000	828000	2116		Rückersätze von Aufwendungen	0,00	1.695,00
814000	803000	2116		Veräußerungen von technischen Anlagen, Fahrzeugen und Maschi nen	3.200,00	0,00

814000	829000	2116		Sonstige Erträge	444,00	666,00
815000	829000	2116		Sonstige Erträge	160,00	4.752,00
815000	829100	2116		Sonstige Erträge	2.566,00	0,00
816000	816300	2114		Kostenbeiträge (Kostensätze) für sonstige Leistungen	14.686,67	27.082,55
817000	829000	2116		Sonstige Erträge	664,47	-623,67
820000	809000	2116		Gegenwerte von Sachbezugsleistungen	150,00	150,00
820000	816200	2114		Kostenbeiträge (Kostensätze) für sonstige Leistungen	0,00	-10.587,00
820000	816300	2114		Kostenbeiträge (Kostensätze) für sonstige Leistungen	1.835,65	7.286,99
820000	816400	2114		Kostenbeiträge (Kostensätze) für sonstige Leistungen	57.824,09	0,00
820000	829000	2116		Sonstige Erträge	0,00	101,24
828000	829900	2116		Sonstige Erträge	2.955,00	3.361,13
828000	852100	2113		Gebühren für die Benützung von Gemeindeeinrichtungen und -anlagen	242,00	426,50
828000	864000	2123		Transfers von Unternehmen (ohne Finanzunternehmen) und andere	190,00	70,00
831100	868000	2124		Transfers von privaten Haushalten	-75,00	6,00
833000	810000	2114		Erträge aus Leistungen	133,60	-16,40
840000	811000	2115		Miete- und Pächtertrag	1.968,37	5.566,14
840000	811700	2115		Miete- und Pächtertrag	-1.038,62	-810,94
840000	811800	2115		Miete- und Pächtertrag	0,00	70,65
840000	811900	2115		Miete- und Pächtertrag	-218,84	0,00
846100	811000	2115		Miete- und Pächtertrag	0,00	44.318,14
846100	811100	2115		Miete- und Pächtertrag	10.900,27	0,00
846100	828000	2116		Rückersätze von Aufwendungen	547.687,51	180.715,05
846200	811000	2115		Miete- und Pächtertrag	0,00	30.240,00
850000	300000	1311		Kapitaltransfers von Bund, Bundesfonds und Bundeskammern	1.110.419,82	1.136.868,80
850000	808000	2116		Veräußerungen von Waren	23.883,27	26.297,51
850000	810000	2114		Erträge aus Leistungen	217.680,79	324.910,59
850000	810100	2114		Erträge aus Leistungen	-3.503,17	16.344,84
850000	810200	2114		Erträge aus Leistungen	11.203,79	7.226,06

850000	810300	2114		Erträge aus Leistungen	65.249,99	117.659,51
850000	829000	2116		Sonstige Erträge	9.359,76	8.588,03
851000	300000	1311		Kapitaltransfers von Bund, Bun desfonds und Bundeskammern	571.747,33	496.309,06
851000	803000	2116		Veräußerungen von technischen Anlagen, Fahrzeugen und Maschi nen	107.958,00	0,00
851000	810000	2114		Erträge aus Leistungen	1.493,00	12.808,55
851000	810100	2114		Erträge aus Leistungen	-164,27	0,00
851000	850000	2111		Interessentenbeiträge von Grun dstückseigentümern und Anrainern (einmalig)	166.419,91	546.625,99
851000	852000	2113		Gebühren für die Benützung von Gemeindeeinrichtungen und -anlagen	50.561,70	205.800,75
852000	803000	2116		Veräußerungen von technischen Anlagen, Fahrzeugen und Maschi nen	19.758,00	0,00
852000	808000	2116		Veräußerungen von Waren	84.671,29	103.959,00
852000	811000	2115		Miete- und Pachtertrag	34.026,26	0,00
852000	816200	2114		Kostenbeiträge (Kostenersätze) für sonstige Leistungen	144,00	144,00
852000	852000	2113		Gebühren für die Benützung von Gemeindeeinrichtungen und -anlagen	118.514,33	212.796,61
852000	852100	2113		Gebühren für die Benützung von Gemeindeeinrichtungen und -anlagen	-3.405,61	1.397,50
852000	852300	2113		Gebühren für die Benützung von Gemeindeeinrichtungen und -anlagen	2.316,76	8.977,26
852000	852500	2113		Abfallbehandlungsabgabe	19.724,75	69.385,18
859100	811100	2115		Miete- und Pachtertrag	300,00	5.364,91
859300	810100	2114		Erträge aus Leistungen	6.430,23	6.528,45
894200	811000	2115		Miete- und Pachtertrag	1.155,14	1.768,20
899300	811000	2115		Miete- und Pachtertrag	1.874,11	1.855,28
900000	829000	2116		Sonstige Erträge	5.295,52	2.810,52
910000	823000	2131		sonstige Zinserträge	2.929,46	2.125,88
910000	823100	2131		sonstige Zinserträge	9.700,89	9.700,89
910000	829100	2116		Sonstige Erträge	545,00	-40,00
914100	828000	2116		Rückersätze von Aufwendungen	6.877.510,00	6.877.510,00
920000	808000	2116		Veräußerungen von Waren	60,96	94,99
920000	830000	2111		Grundsteuer von den land- und forstwirtschaftlichen Betriebe n	1.127,77	-228,24

920000	831000	2111		Grundsteuer von den Grundstück en	128.976,40	122.045,86
920000	833100	2111		Kommunalsteuer	115.625,78	-29.708,84
920000	835100	2111		Bewohnerparken	-40,00	0,00
920000	837000	2111		Lustbarkeitsabgaben (Vergnügungssteuern) ohne Zweckwidmung d es Ertrages	5.596,38	5.271,38
920000	838000	2111		Abgaben für das Halten von Tieren	16.885,29	21.764,16
920000	841000	2111		Abgaben für den Gebrauch von öffentlichen Grund in den Gemeinden und des Luftraumes	12.358,18	56.409,71
920000	849000	2111		Nebenansprüche	23.873,34	29.048,49
920000	850000	2111		Interessentenbeiträge von Grundstückseigentümern und Anrainern (einmalig)	126.508,20	139.670,18
920000	856000	2111		Verwaltungsabgaben	7.311,80	10.087,21
920000	856100	2111		Verwaltungsabgaben	886,70	1.225,15
920000	857100	2111		Kommissionsgebühren	8.019,42	9.545,00
920000	857300	2111		Kommissionsgebühren	1.696,23	4.414,07
920000	857400	2111		Kommissionsgebühren	41,40	0,00
921000	834100	2111		Interessentenbeiträge	7.444,26	4.177,06
921000	834200	2111		Nächtigungstaxe	-36.528,82	-40.216,02
Teilsomme A					17.729.288,31	18.753.011,96
Teilsomme B					0,00	0,00
000000	279010	1134		Handverläge	24.300,75	24.280,75
000000	279020	1134		Kulturverwaltung Vorschüsse	23,60	2.028,12
000000	279034	1134		Veterinärverwaltung, Aktionen	80,40	0,00
000000	279061	1134		Sonstige für Dritte geleistete Vorschüsse (nicht voranschlagswirksame Gebarung)	17.159,89	154,86
000000	279070	1134		Verschiedene Vorschüsse I	0,00	722.992,57
000000	279072	1134		Sodexo Gutscheine	390,00	570,00
000000	287017	1134		Mittelschulgemeinde St.Pölten, Verrechnungskonto	149.494,22	104.040,31
000000	360001	1524		Umsatzsteuer Verrechnungskonto	0,00	-568.581,89
000000	361033	1524		Fleischuntersuchungsgebühren	34.815,43	39.287,33
000000	361036	1524		Seuchenvorsorgeabgabe	5.722,15	16.762,00

000000	361043	1524		Strafgelder nach BStMG	485,00	55,00
000000	361045	1524		Strafgelder Abteilung I	36.076,73	13.611,50
000000	361067	1524		Amtshilfeersuchen	18.159,20	15.128,60
000000	361100	1524		Lohnsteuer Verrechnungskonto	723.868,46	721.944,11
000000	361300	1524		Bundesgebühren Verrechnungskonto	8.026,18	7.401,54
000000	362020	1524		Gehaltsverrechnung Beamte	0,00	973,44
000000	369031	1524		Jagdrecht	42,91	0,00
Teilsomme C					1.018.644,92	1.100.648,24
Summe Forderungen					18.747.933,23	19.853.660,20

Verbindlichkeiten						
010000	452000	2221		Treibstoffe	260,70	771,00
010000	617000	2224		Instandhaltung von Fahrzeugen	162,55	2.715,12
010000	670200	2222		Versicherungen (Fahrzeuge)	2.556,41	0,00
010000	705000	2223		Operating Leasing	0,00	8.499,33
010100	459000	2221		Sonstige Verbrauchsgüter	0,00	193,20
010300	459000	2221		Sonstige Verbrauchsgüter	3.336,00	0,00
010300	728000	2225		Entgelte für sonstige Leistungen	300,00	0,00
012000	042000	1026	2000005	Amts-, Betriebs- und Geschäftsausstattung	580,05	0,00
012000	400000	2221		Geringwertige Wirtschaftsgüter (GWG)	8.386,00	1.161,99
012000	430000	2221		Lebensmittel	0,00	1.083,46
012000	456000	2221		Schreib-, Zeichen- und sonstige Büromittel	673,47	126,24
012000	457000	2221		Druckwerke	1.622,50	5.904,01
012000	459000	2221		Sonstige Verbrauchsgüter	242,44	0,00
012000	618000	2224		Instandhaltung von sonstigen Anlagen	133,43	0,00
012000	621000	2222		Sonstige Transporte	0,00	-10.587,00
012000	728000	2225		Entgelte für sonstige Leistungen	6.369,05	10.076,16
014000	457000	2221		Druckwerke	10,90	0,00

014000	459000	2221		Sonstige Verbrauchsgüter	0,00	49,00
015100	728100	2225		Entgelte für sonstige Leistung en	235,00	150,00
015200	413000	2221		Handelswaren	35,00	0,00
015200	459000	2221		Sonstige Verbrauchsgüter	143,50	246,41
015200	728200	2225		Entgelte für sonstige Leistung en	2.160,00	3.432,00
015200	728600	2225		Entgelte für sonstige Leistung en	1.761,18	794,99
016000	400000	2221		Geringwertige Wirtschaftsgüter (GWG)	0,00	5.832,99
016000	459000	2221		Sonstige Verbrauchsgüter	0,00	1.414,88
016000	618200	2224		Instandhaltung von sonstigen A nlagen	0,00	10.272,16
016000	631000	2222		Telekommunikationsdienste	5.820,94	7.186,79
016000	631100	2222		Telekommunikationsdienste	0,00	617,86
016000	631200	2222		Telekommunikationsdienste	0,00	223,68
016000	728000	2225		Entgelte für sonstige Leistung en	0,00	8.125,16
016400	459000	2221		Sonstige Verbrauchsgüter	91.568,90	1.467,48
016400	631000	2222		Telekommunikationsdienste	3.009,52	0,00
019000	413000	2221		Handelswaren	665,98	6.013,57
019000	413100	2221		Handelswaren	124,54	0,00
019000	459000	2221		Sonstige Verbrauchsgüter	467,00	171,63
019000	728000	2225		Entgelte für sonstige Leistung en	0,00	412,65
019000	728100	2225		Entgelte für sonstige Leistung en	87,00	2.712,95
019400	723000	2225		Amtspauschalien und Repräsen tationsaufwendungen	0,00	13.644,90
020000	640000	2222		Rechts- und Beratungsaufwand	0,00	6.000,00
020000	728100	2225		Entgelte für sonstige Leistung en	0,00	375,00
024000	459000	2221		Sonstige Verbrauchsgüter	12.058,84	23.592,89
024000	728000	2225		Entgelte für sonstige Leistung en	0,00	153,00
029000	614000	2224		Instandhaltung von Gebäuden un d Bauten	720,06	0,00
029000	728000	2225		Entgelte für sonstige Leistung en	0,00	876,00
031000	618400	2224		Instandhaltung von sonstigen A nlagen	0,00	12,56
032000	003000	1021	2000015	Grundstücke zu Straßenbauten	0,00	1.999,50

060000	726000	2225		Mitgliedsbeiträge an Instituti onen	0,00	10,00
061000	757000	2234		Transfers an private Organisat ionen ohne Erwerbszweck	570,00	1.117,40
062000	728000	2225		Entgelte für sonstige Leistung en	171,10	0,00
063100	413100	2221		Handelswaren	0,00	4.232,40
063100	728100	2225		Entgelte für sonstige Leistung en	0,00	300,00
091000	590000	2212		Freiwillige Sozialleistungen	1.930,00	2.961,75
094000	590000	2212		Freiwillige Sozialleistungen	340,00	350,00
131000	413000	2221		Handelswaren	102,74	0,00
131000	621000	2222		Sonstige Transporte	0,00	73,70
133000	755000	2233		Transfers an Unternehmen (ohne Finanzunternehmen) und andere	40,80	0,00
163000	614000	2224		Instandhaltung von Gebäuden un d Bauten	0,00	6.370,00
163000	754000	2231		Transfers an sonstige Träger d es öffentlichen Rechts	15.900,00	0,00
163000	774100	2231		Kapitaltransfers an sonstige T räger des öffentlichen Rechts	40.000,00	150.000,00
211000	042000	1026	2000007	Amts-, Betriebs- und Geschäftsausstattung	499,00	499,00
211000	400000	2221		Geringwertige Wirtschaftsgüter (GWG)	494,87	0,00
211000	400100	2221		Geringwertige Wirtschaftsgüter (GWG)	17,98	279,30
211000	454000	2221		Reinigungsmittel	11.795,53	0,00
211000	459000	2221		Sonstige Verbrauchsgüter	88,10	176,77
211000	459100	2221		Sonstige Verbrauchsgüter	11,66	116,20
211000	600000	2222		Energiebezüge	0,00	1.300,89
211000	616000	2224		Instandhaltung von Maschinen u nd maschinellen Anlagen	0,00	308,29
211000	621000	2222		Sonstige Transporte	0,00	4.032,00
211000	710600	2225		Öffentliche Abgaben, ohne Gebü hren gemäß FAG	13.587,40	13.587,40
211000	728000	2225		Entgelte für sonstige Leistung en	1.117,75	7.264,50
211000	728100	2225		Entgelte für sonstige Leistung en	0,00	199,00
212000	400000	2221		Geringwertige Wirtschaftsgüter (GWG)	36,72	0,00
212000	454000	2221		Reinigungsmittel	1.180,46	0,00
212000	459000	2221		Sonstige Verbrauchsgüter	0,00	28,22
212000	728000	2225		Entgelte für sonstige Leistung en	0,00	1.110,60

213000	400000	2221		Geringwertige Wirtschaftsgüter (GWG)	12,24	136,11
213000	400100	2221		Geringwertige Wirtschaftsgüter (GWG)	67,04	116,53
213000	454000	2221		Reinigungsmittel	4.084,20	0,00
213000	459000	2221		Sonstige Verbrauchsgüter	0,00	79,81
213000	459100	2221		Sonstige Verbrauchsgüter	21,53	95,97
213000	618000	2224		Instandhaltung von sonstigen Anlagen	0,00	195,60
213000	728000	2225		Entgelte für sonstige Leistungen	0,00	631,94
214000	454000	2221		Reinigungsmittel	564,41	0,00
214000	728000	2225		Entgelte für sonstige Leistungen	315,97	315,97
232000	617000	2224		Instandhaltung von Fahrzeugen	0,00	341,00
232000	621000	2222		Sonstige Transporte	844,80	0,00
240000	400100	2221		Geringwertige Wirtschaftsgüter (GWG)	0,00	-64,99
240000	400200	2221		Geringwertige Wirtschaftsgüter (GWG)	156,18	30,97
240000	430000	2221		Lebensmittel	0,00	559,17
240000	454200	2221		Reinigungsmittel	18.510,99	-24,48
240000	459100	2221		Sonstige Verbrauchsgüter	-29,60	47,20
240000	459200	2221		Sonstige Verbrauchsgüter	-5,27	102,15
240000	614000	2224		Instandhaltung von Gebäuden und Bauten	0,00	81,00
240000	618000	2224		Instandhaltung von sonstigen Anlagen	358,86	0,00
240000	728000	2225		Entgelte für sonstige Leistungen	1.421,18	2.970,55
250000	400100	2221		Geringwertige Wirtschaftsgüter (GWG)	24,48	28,97
250000	430000	2221		Lebensmittel	20.647,41	109,34
250000	454100	2221		Reinigungsmittel	4.502,68	0,00
250000	459100	2221		Sonstige Verbrauchsgüter	12,71	99,69
250000	728000	2225		Entgelte für sonstige Leistungen	0,00	14,60
259100	042000	1026	2000006	Amts-, Betriebs- und Geschäftsausstattung	1.456,90	0,00
259100	400000	2221		Geringwertige Wirtschaftsgüter (GWG)	408,12	0,00
259100	459100	2221		Sonstige Verbrauchsgüter	776,93	0,00
259100	600000	2222		Energiebezüge	493,97	0,00

259100	617000	2224		Instandhaltung von Fahrzeugen	0,00	1.496,34
259100	618000	2224		Instandhaltung von sonstigen Anlagen	25,00	0,00
259100	700000	2223		Miet- und Pacht aufwand	351,48	0,00
259100	728000	2225		Entgelte für sonstige Leistungen	0,00	3.231,40
259300	459000	2221		Sonstige Verbrauchsgüter	0,00	13,95
259300	728000	2225		Entgelte für sonstige Leistungen	9,90	39,80
259400	042000	1026	2000006	Amts-, Betriebs- und Geschäftsausstattung	0,00	3.000,00
259400	700000	2223		Miet- und Pacht aufwand	71,64	0,00
259400	710000	2225		Öffentliche Abgaben, ohne Gebühren gemäß FAG	0,00	51,61
259400	728000	2225		Entgelte für sonstige Leistungen	340,20	12.329,70
262000	459000	2221		Sonstige Verbrauchsgüter	491,09	23,18
262000	614000	2224		Instandhaltung von Gebäuden und Bauten	0,00	8.681,95
262000	616000	2224		Instandhaltung von Maschinen und maschinellen Anlagen	1.107,60	0,00
262000	705000	2223		Operating Leasing	1.906,88	1.906,88
262000	728000	2225		Entgelte für sonstige Leistungen	5.000,00	0,00
263000	400000	2221		Geringwertige Wirtschaftsgüter (GWG)	528,05	0,00
263000	459000	2221		Sonstige Verbrauchsgüter	113,96	0,00
263000	614000	2224		Instandhaltung von Gebäuden und Bauten	3.381,60	0,00
263000	710000	2225		Öffentliche Abgaben, ohne Gebühren gemäß FAG	0,00	1.953,13
269000	617000	2224		Instandhaltung von Fahrzeugen	460,87	1.863,22
269000	670200	2222		Versicherungen (Fahrzeuge)	2.253,61	0,00
269000	710000	2225		Öffentliche Abgaben, ohne Gebühren gemäß FAG	72,70	0,00
269000	728100	2225		Entgelte für sonstige Leistungen	2.000,00	0,00
269000	757000	2234		Transfers an private Organisationen ohne Erwerbszweck	0,00	7.500,00
269000	757100	2234		Transfers an private Organisationen ohne Erwerbszweck	0,00	4.500,00
269000	777000	2234		Kapitaltransfers an private Organisationen ohne Erwerbszweck	90.000,00	9.000,00
270000	042000	1026	2000009	Amts-, Betriebs- und Geschäftsausstattung	0,00	832,03
270000	413000	2221		Handelswaren	0,00	3.892,82
270000	614000	2224		Instandhaltung von Gebäuden und Bauten	0,00	2.593,62

270000	630000	2222		Postdienste	0,00	411,31
270000	728100	2225		Entgelte für sonstige Leistung en	0,00	1.564,80
270000	728200	2225		Entgelte für sonstige Leistung en	0,00	93,84
272000	777000	2234		Kapitaltransfers an private Or ganisationen ohne Erwerbszweck	3.650,00	15.450,00
273000	400100	2221		Geringwertige Wirtschaftsgüter (GWG)	303,09	84,50
273000	457100	2221		Druckwerke	358,42	810,04
280000	705103	2223		Operating Leasing	0,00	1.832,84
280000	757300	2234		Transfers an private Organisat ionen ohne Erwerbszweck	0,00	100.000,00
283000	042000	1026	2000006	Amts-, Betriebs- und Geschäfts ausstattung	0,00	7.464,00
283000	046000	1027	2000006	Kulturgüter beweglich	0,00	19.999,20
283000	459000	2221		Sonstige Verbrauchsgüter	871,75	1.246,46
283000	728000	2225		Entgelte für sonstige Leistung en	0,00	2.160,00
300000	510000	2211		Geldbezüge der Vertragsbediens teten der Verwaltung	0,00	13.999,98
311000	459000	2221		Sonstige Verbrauchsgüter	0,00	48,00
312000	046000	1027	2000006	Kulturgüter beweglich	4.570,00	0,00
320000	042000	1026	2000010	Amts-, Betriebs- und Geschäfts ausstattung	2.180,00	2.122,75
320000	400000	2221		Geringwertige Wirtschaftsgüter (GWG)	21.176,64	7.246,71
320000	413000	2221		Handelswaren	50,21	51,62
320000	459000	2221		Sonstige Verbrauchsgüter	459,71	370,64
320000	459200	2221		Sonstige Verbrauchsgüter	0,00	327,54
320000	617000	2224		Instandhaltung von Fahrzeugen	0,00	374,00
320000	618000	2224		Instandhaltung von sonstigen A nlagen	1.000,00	0,00
320000	621000	2222		Sonstige Transporte	10,00	0,00
320000	700200	2223		Miet- und Pachtaufwand	259,52	62,52
320000	726000	2225		Mitgliedsbeiträge an Instituti onen	0,00	412,00
320000	728000	2225		Entgelte für sonstige Leistung en	284,90	0,00
320000	728100	2225		Entgelte für sonstige Leistung en	16,79	600,00
320000	728200	2225		Entgelte für sonstige Leistung en	660,00	10.622,96
321000	617000	2224		Instandhaltung von Fahrzeugen	-92,66	677,34

321000	700000	2223		Miet- und Pacht aufwand	0,00	-40,92
321000	710000	2225		Öffentliche Abgaben, ohne Gebü hren gemäß FAG	45,40	0,00
321000	722000	2225		Rückersätze von Erträgen	0,00	270,00
321000	728000	2225		Entgelte für sonstige Leistung en	0,00	8.237,70
322000	757000	2234		Transfers an private Organisat ionen ohne Erwerbszweck	13.500,00	2.500,00
322000	757100	2234		Transfers an private Organisat ionen ohne Erwerbszweck	0,00	209.750,00
325000	700000	2223		Miet- und Pacht aufwand	0,00	551,21
325000	710000	2225		Öffentliche Abgaben, ohne Gebü hren gemäß FAG	45,40	0,00
325000	728000	2225		Entgelte für sonstige Leistung en	0,00	100,00
340000	042000	1026	2000006	Amts-, Betriebs- und Geschäfts ausstattung	9.655,20	5.500,00
340000	046000	1027	2000006	Kulturgüter beweglich	14.000,00	20.500,00
340000	400000	2221		Geringwertige Wirtschaftsgüter (GWG)	982,41	447,67
340000	459000	2221		Sonstige Verbrauchsgüter	409,92	816,84
340000	618000	2224		Instandhaltung von sonstigen A nlagen	0,00	467,83
340000	728000	2225		Entgelte für sonstige Leistung en	5,87	2.405,87
340000	728200	2225		Entgelte für sonstige Leistung en	51,28	0,00
340000	728300	2225		Entgelte für sonstige Leistung en	0,00	12.960,00
362000	619001	2224		Instandhaltung von Sonderanlag en	327,60	0,00
362000	728000	2225		Entgelte für sonstige Leistung en	2.160,00	154,40
362000	757000	2234		Transfers an private Organisat ionen ohne Erwerbszweck	15.000,00	0,00
390000	600000	2222		Energiebezüge	-13,39	-13,39
419000	728000	2225		Entgelte für sonstige Leistung en	5.641,75	3.893,60
423000	400000	2221		Geringwertige Wirtschaftsgüter (GWG)	18,90	0,00
423000	430000	2221		Lebensmittel	1.363,75	0,00
423000	452000	2221		Treibstoffe	0,00	228,08
423000	459000	2221		Sonstige Verbrauchsgüter	1.658,30	1.669,67
423000	617000	2224		Instandhaltung von Fahrzeugen	-656,02	1.245,02
429000	430000	2221		Lebensmittel	4.999,68	4.000,08
439000	413000	2221		Handelswaren	2.700,00	0,00

439000	459000	2221		Sonstige Verbrauchsgüter	0,00	14,95
439000	640000	2222		Rechts- und Beratungsaufwand	35,00	310,00
439000	757200	2234		Transfers an private Organisationen ohne Erwerbszweck	0,00	2.460,00
500000	400000	2221		Geringwertige Wirtschaftsgüter (GWG)	0,00	9,90
500000	458000	2221		Mittel zur ärztlichen Betreuung und Gesundheitsvorsorge	0,00	97,22
500000	728100	2225		Entgelte für sonstige Leistungen	15.916,00	13.022,72
511000	728000	2225		Entgelte für sonstige Leistungen	0,00	2.572,50
512100	458000	2221		Mittel zur ärztlichen Betreuung und Gesundheitsvorsorge	-1.660,56	3.936,36
512200	458000	2221		Mittel zur ärztlichen Betreuung und Gesundheitsvorsorge	0,00	66,60
512200	728000	2225		Entgelte für sonstige Leistungen	3.200,00	200,00
519100	400000	2221		Geringwertige Wirtschaftsgüter (GWG)	2.575,65	0,00
519100	400100	2221		Massentestungen	197,82	0,00
519100	430000	2221		Lebensmittel	426,49	137,35
519100	458000	2221		Mittel zur ärztlichen Betreuung und Gesundheitsvorsorge	1.567,25	0,00
519100	459100	2221		Massentestungen	767,04	0,00
519100	630100	2222		Massentestungen	23.645,30	0,00
519100	728000	2225		Entgelte für sonstige Leistungen	3.647,80	4.634,76
519100	728200	2225		Massentestungen	870,12	678,23
529000	400200	2221		Geringwertige Wirtschaftsgüter (GWG)	705,24	0,00
529000	459000	2221		Sonstige Verbrauchsgüter	0,00	299,44
529000	728000	2225		Entgelte für sonstige Leistungen	4,30	4,30
529000	768000	2234		Sonstige Transfers an private Haushalte	0,00	800,00
551000	223000	1160		Bis zur Endfälligkeit gehalten e aktive Finanzinstrumente - k kurzfristig	8.172.397,00	9.052.494,00
612000	420000	2221		Roh-, Hilfs- und Baustoffe	0,00	5.715,85
612000	452000	2221		Treibstoffe	0,00	316,56
612000	600000	2222		Energiebezüge	0,00	6.921,71
612000	616000	2224		Instandhaltung von Maschinen und maschinellen Anlagen	3.115,99	2.310,00
612000	617000	2224		Instandhaltung von Fahrzeugen	664,40	7.483,41
612000	670200	2222		Versicherungen (Fahrzeuge)	0,00	745,05

612000	710000	2225		Öffentliche Abgaben, ohne Gebühren gemäß FAG	1.092,23	1.017,13
612000	728200	2225		Entgelte für sonstige Leistungen	0,00	92,96
612000	771001	2231		Kapitaltransfers an Länder, Landesfonds und Landeskammern	29.876,43	628,99
639000	612000	2224		Instandhaltung von Wasser- und Abwasserbauten und -anlagen	0,00	22,38
640000	400000	2221		Geringwertige Wirtschaftsgüter (GWG)	600,75	0,00
640000	616000	2224		Instandhaltung von Maschinen und maschinellen Anlagen	47,76	671,00
640000	617000	2224		Instandhaltung von Fahrzeugen	0,00	1.023,00
640000	619100	2224		Instandhaltung von Sonderanlagen	5.832,37	0,00
640000	710000	2225		Öffentliche Abgaben, ohne Gebühren gemäß FAG	208,00	0,00
649000	728001	2225		Entgelte für sonstige Leistungen	12.050,63	6.584,74
690000	050000	1024	2000017	Sonderanlagen	0,00	-1.029,01
690000	728000	2225		Entgelte für sonstige Leistungen	0,00	4.684,90
690000	728400	2225		Entgelte für sonstige Leistungen	0,00	198,72
690000	755200	2233		Transfers an Unternehmen (ohne Finanzunternehmen) und andere	17.883,58	0,00
742000	755000	2233		Transfers an Unternehmen (ohne Finanzunternehmen) und andere	1.179,00	2.467,00
814000	400000	2221		Geringwertige Wirtschaftsgüter (GWG)	0,00	1.740,24
814000	452000	2221		Treibstoffe	214,71	534,52
814000	459000	2221		Sonstige Verbrauchsgüter	0,00	19.812,32
814000	616000	2224		Instandhaltung von Maschinen und maschinellen Anlagen	3.333,46	16.191,53
814000	617000	2224		Instandhaltung von Fahrzeugen	0,00	2.558,82
814000	618000	2224		Instandhaltung von sonstigen Anlagen	601,44	25,09
814000	621000	2222		Sonstige Transporte	24.447,27	76.978,37
814000	670200	2222		Versicherungen (Fahrzeuge)	-28,73	226,80
814000	700000	2223		Miet- und Pachtanwendung	4.122,92	0,00
815000	400000	2221		Geringwertige Wirtschaftsgüter (GWG)	299,17	1.013,49
815000	420000	2221		Roh-, Hilfs- und Baustoffe	132,88	0,00
815000	431000	2221		Futtermittel	29,69	66,63
815000	453000	2221		Schmier- und Schleifmittel	0,00	141,04
815000	454000	2221		Reinigungsmittel	0,00	123,48

815000	455000	2221		Chemische und sonstige artverwandte Mittel	84,00	173,05
815000	457000	2221		Druckwerke	0,00	118,90
815000	459000	2221		Sonstige Verbrauchsgüter	33,28	792,15
815000	613000	2224		Instandhaltung von sonstigen Grundstückseinrichtungen	233,28	2.148,19
815000	616000	2224		Instandhaltung von Maschinen und maschinellen Anlagen	1.152,21	765,89
815000	617100	2224		Instandhaltung von Fahrzeugen	1.413,66	13.399,71
815000	670200	2222		Versicherungen (Fahrzeuge)	0,00	238,20
815000	710600	2225		Öffentliche Abgaben, ohne Gebühren gemäß FAG	519,33	519,33
815000	728000	2225		Entgelte für sonstige Leistungen	625,94	1.249,87
816000	400000	2221		Geringwertige Wirtschaftsgüter (GWG)	52,45	306,94
816000	459200	2221		Sonstige Verbrauchsgüter	71,88	81,43
816000	600000	2222		Energiebezüge	0,00	333,06
816000	617100	2224		Instandhaltung von Fahrzeugen	-565,95	2.332,00
816000	619000	2224		Instandhaltung von Sonderanlagen	6.079,22	40.855,21
816000	619100	2224		Instandhaltung von Sonderanlagen	1.979,75	1.805,68
816000	728000	2225		Entgelte für sonstige Leistungen	0,00	30,00
817000	400000	2221		Geringwertige Wirtschaftsgüter (GWG)	0,00	6.682,10
817000	420000	2221		Roh-, Hilfs- und Baustoffe	196,22	0,00
817000	452100	2221		Treibstoffe	0,00	246,35
817000	459000	2221		Sonstige Verbrauchsgüter	180,46	1.088,34
817000	600000	2222		Energiebezüge	6.128,52	5.229,78
817000	612000	2224		Instandhaltung von Wasser- und Abwasserbauten und -anlagen	1.213,44	0,00
817000	614000	2224		Instandhaltung von Gebäuden und Bauten	150,46	0,00
817000	617100	2224		Instandhaltung von Fahrzeugen	1.827,50	4.699,46
817000	618000	2224		Instandhaltung von sonstigen Anlagen	0,00	170,69
817000	621000	2222		Sonstige Transporte	562,22	403,20
817000	670200	2222		Versicherungen (Fahrzeuge)	0,00	135,00
817000	710000	2225		Öffentliche Abgaben, ohne Gebühren gemäß FAG	364,50	774,18
817000	728000	2225		Entgelte für sonstige Leistungen	106,72	32.163,82

820000	042100	1026	2000076	Amts-, Betriebs- und Geschäftsausstattung	0,00	3.598,80
820000	400000	2221		Geringwertige Wirtschaftsgüter (GWG)	11,88	586,18
820000	400100	2221		Geringwertige Wirtschaftsgüter (GWG)	334,96	1.236,34
820000	452000	2221		Treibstoffe	17.304,79	26.664,41
820000	459100	2221		Sonstige Verbrauchsgüter	0,00	1.093,56
820000	459200	2221		Sonstige Verbrauchsgüter	1.980,08	1.531,20
820000	600000	2222		Energiebezüge	0,00	1.661,21
820000	614000	2224		Instandhaltung von Gebäuden und Bauten	272,40	870,35
820000	617000	2224		Instandhaltung von Fahrzeugen	120,36	153,49
820000	618000	2224		Instandhaltung von sonstigen Anlagen	0,00	98,17
820000	618100	2224		Instandhaltung von sonstigen Anlagen	0,00	813,86
820000	705000	2223		Operating Leasing	0,00	1.569,45
820000	710000	2225		Öffentliche Abgaben, ohne Gebühren gemäß FAG	289,11	244,11
820000	728000	2225		Entgelte für sonstige Leistungen	3.863,37	184,01
828000	621000	2222		Sonstige Transporte	145,00	0,00
828000	728000	2225		Entgelte für sonstige Leistungen	0,00	3.846,32
831000	455000	2221		Chemische und sonstige artverwandte Mittel	0,00	3.474,72
831000	614000	2224		Instandhaltung von Gebäuden und Bauten	0,00	22,99
831000	618000	2224		Instandhaltung von sonstigen Anlagen	0,00	306,43
831100	617000	2224		Instandhaltung von Fahrzeugen	0,00	99,00
833000	459000	2221		Sonstige Verbrauchsgüter	15,50	0,00
833000	617000	2224		Instandhaltung von Fahrzeugen	0,00	198,00
833000	618000	2224		Instandhaltung von sonstigen Anlagen	0,00	90,90
833000	619000	2224		Instandhaltung von Sonderanlagen	0,00	1.204,52
833000	659000	2244		Geldverkehrs- und Bankspesen	450,00	64,83
833000	705000	2223		Operating Leasing	-433,68	-433,68
833000	710100	2225		Öffentliche Abgaben, ohne Gebühren gemäß FAG	163,25	136,84
833000	728200	2225		Entgelte für sonstige Leistungen	423,75	0,00
840000	700000	2223		Miet- und Pachtanwendung	3.521,40	0,00

840000	710000	2225		Öffentliche Abgaben, ohne Gebüh ren gemäß FAG	207,92	2.276,84
840000	710001	2225		Öffentliche Abgaben, ohne Gebüh ren gemäß FAG	10.476,72	74,30
840000	728000	2225		Entgelte für sonstige Leistung en	496,73	138.171,02
840000	728001	2225		Entgelte für sonstige Leistung en	5.792,22	0,00
846100	710000	2225		Öffentliche Abgaben, ohne Gebüh ren gemäß FAG	1.731,22	1.745,72
846200	614000	2224		Instandhaltung von Gebäuden un d Bauten	6.600,00	14.170,32
850000	400000	2221		Geringwertige Wirtschaftsgüter (GWG)	110,58	70.774,50
850000	413000	2221		Handelswaren	9.039,92	2.932,01
850000	453000	2221		Schmier- und Schleifmittel	18,96	0,00
850000	459000	2221		Sonstige Verbrauchsgüter	199,88	215,08
850000	612000	2224		Instandhaltung von Wasser- und Abwasserbauten und -anlagen	60.637,01	675,60
850000	614000	2224		Instandhaltung von Gebäuden un d Bauten	80,31	0,00
850000	617100	2224		Instandhaltung von Fahrzeugen	265,37	2.046,00
850000	618000	2224		Instandhaltung von sonstigen A nlagen	0,00	422,20
850000	631000	2222		Telekommunikationsdienste	0,00	18,07
850000	710100	2225		Öffentliche Abgaben, ohne Gebüh ren gemäß FAG	78,90	70,90
850000	710200	2225		Öffentliche Abgaben, ohne Gebüh ren gemäß FAG	539,00	241,91
850000	728000	2225		Entgelte für sonstige Leistung en	0,00	147,31
850000	728100	2225		Entgelte für sonstige Leistung en	4.158,94	4.900,47
851000	004100	1023	2000020	Wasser- und Abwasserbauten und -anlagen	0,00	3.394,24
851000	400100	2221		Geringwertige Wirtschaftsgüter (GWG)	0,00	1.941,48
851000	459100	2221		Sonstige Verbrauchsgüter	0,00	8,86
851000	600100	2222		Energiebezüge	0,00	1.384,34
851000	612000	2224		Instandhaltung von Wasser- und Abwasserbauten und -anlagen	8.030,40	93.418,56
851000	617000	2224		Instandhaltung von Fahrzeugen	361,62	3.418,87
851000	619100	2224		Instandhaltung von Sonderanlag en	11.497,36	12.878,10
851000	670200	2222		Versicherungen (Fahrzeuge)	0,00	90,00
851000	700000	2223		Miet- und Pacht aufwand	-718,14	0,00
851000	710000	2225		Öffentliche Abgaben, ohne Gebüh ren gemäß FAG	203,43	544,13

851000	710100	2225		Öffentliche Abgaben, ohne Gebüh ren gemäß FAG	0,00	61,90
851000	728100	2225		Entgelte für sonstige Leistung en	2.212,63	0,00
851000	728200	2225		Entgelte für sonstige Leistung en	366,52	187,57
852000	042000	1026	2000021	Amts-, Betriebs- und Geschäfts ausstattung	12.120,00	19.022,16
852000	042100	1026	2000021	Amts-, Betriebs- und Geschäfts ausstattung	0,00	3.942,00
852000	070000	1010	2000021	Aktivierungsfähige Rechte (imm aterielle Vermögenswerte)	0,00	192,00
852000	400000	2221		Geringwertige Wirtschaftsgüter (GWG)	18.030,42	20.716,39
852000	400100	2221		Geringwertige Wirtschaftsgüter (GWG)	58,69	0,00
852000	452100	2221		Treibstoffe	10.125,64	9.205,87
852000	459000	2221		Sonstige Verbrauchsgüter	2.252,25	0,00
852000	459100	2221		Sonstige Verbrauchsgüter	0,00	892,02
852000	600000	2222		Energiebezüge	0,00	3.876,16
852000	617000	2224		Instandhaltung von Fahrzeugen	6.109,71	15.314,06
852000	617100	2224		Instandhaltung von Fahrzeugen	-360,50	5.294,70
852000	618000	2224		Instandhaltung von sonstigen A nlagen	1.497,60	13.192,01
852000	618100	2224		Instandhaltung von sonstigen A nlagen	852,22	7.015,33
852000	621000	2222		Sonstige Transporte	708,00	141,60
852000	659000	2244		Geldverkehrs- und Bankspesen	0,45	0,74
852000	670200	2222		Versicherungen (Fahrzeuge)	-3.012,80	2.539,52
852000	700000	2223		Miet- und Pacht aufwand	184,65	640,80
852000	705000	2223		Operating Leasing	1.320,00	1.320,00
852000	710000	2225		Öffentliche Abgaben, ohne Gebü hren gemäß FAG	569,60	569,60
852000	710100	2225		Öffentliche Abgaben, ohne Gebü hren gemäß FAG	0,00	472,19
852000	728100	2225		Entgelte für sonstige Leistung en	2.954,52	658,80
852000	728200	2225		Entgelte für sonstige Leistung en	26.321,15	24.828,09
852000	728300	2225		Entgelte für sonstige Leistung en	179.207,82	0,00
852000	728800	2225		Entgelte für sonstige Leistung en	5.989,10	7.440,75
859100	614001	2224		Instandhaltung von Gebäuden un d Bauten	11.512,87	0,00
859100	614100	2224		Instandhaltung von Gebäuden un d Bauten	0,00	825,12

859100	618000	2224		Instandhaltung von sonstigen Anlagen	3.830,02	6.473,47
859100	631000	2222		Telekommunikationsdienste	0,00	25,63
859100	710000	2225		Öffentliche Abgaben, ohne Gebühren gemäß FAG	0,00	1.178,92
859100	728100	2225		Entgelte für sonstige Leistungen	0,00	117,72
859200	582000	2212		Sonstige Dienstgeberbeiträge zur sozialen Sicherheit	54,00	0,00
859300	042000	1026	2000013	Amts-, Betriebs- und Geschäftsausstattung	74.743,44	11.482,56
859300	400000	2221		Geringwertige Wirtschaftsgüter (GWG)	183,48	5.759,75
859300	402000	2221		Verbrauchsgüter für innerbetriebliche Leistungen	990,36	588,04
859300	413000	2221		Handelswaren	851,23	25,43
859300	420000	2221		Roh-, Hilfs- und Baustoffe	0,00	157,96
859300	430000	2221		Lebensmittel	21.526,99	27.844,81
859300	454000	2221		Reinigungsmittel	0,00	56,64
859300	455000	2221		Chemische und sonstige artverwandte Mittel	26,70	3.850,72
859300	456000	2221		Schreib-, Zeichen- und sonstige Büromittel	7,58	0,00
859300	457000	2221		Druckwerke	0,00	94,05
859300	458000	2221		Mittel zur ärztlichen Betreuung und Gesundheitsvorsorge	1.661,64	1.792,78
859300	459000	2221		Sonstige Verbrauchsgüter	7.848,12	1.765,99
859300	614000	2224		Instandhaltung von Gebäuden und Bauten	589,54	0,00
859300	616000	2224		Instandhaltung von Maschinen und maschinellen Anlagen	348,00	0,00
859300	617100	2224		Instandhaltung von Fahrzeugen	0,00	121,00
859300	618000	2224		Instandhaltung von sonstigen Anlagen	0,00	892,91
859300	728200	2225		Entgelte für sonstige Leistungen	17.965,69	2.922,93
859300	750000	2231		Transfers an Bund, Bundesfonds und Bundeskammern	260,00	0,00
894200	400000	2221		Geringwertige Wirtschaftsgüter (GWG)	104,60	0,00
894200	728000	2225		Entgelte für sonstige Leistungen	0,00	240,00
900000	640000	2222		Rechts- und Beratungsaufwand	16.565,80	140,80
910000	659000	2244		Geldverkehrs- und Bankspesen	4.733,93	7.144,67
910000	710000	2225		Öffentliche Abgaben, ohne Gebühren gemäß FAG	18,37	0,00

914100	786000	2232		Kapitaltransfers an Beteiligten der Gemeinde/des Gemeindeverbandes	0,00	580.000,00
920000	631100	2222		Telekommunikationsdienste	0,00	150,76
920000	659000	2244		Geldverkehrs- und Bankspesen	0,66	60,00
920000	722000	2225		Rückersätze von Erträgen	400.000,00	300.000,00
920000	728100	2225		Entgelte für sonstige Leistungen	4.590,00	25.248,95
920000	728300	2225		Entgelte für sonstige Leistungen	195,00	2.030,00
Teilsomme A					9.838.583,50	11.724.032,71
211000	006001	1021	1000096	Sonstige Grundstückseinrichtungen	0,00	88.130,44
262000	060001	1028	1000031	Im Bau befindliche Grundstückseinrichtungen	0,00	25.106,28
269000	006001	1021	1000032	Sonstige Grundstückseinrichtungen	390.877,73	0,00
310000	061001	1028	1000034	Im Bau befindliche Gebäude und Bauten	0,00	24,00
612000	002002	1021	1000044	Straßenbauten	75.275,43	0,00
612000	002002	1021	1000053	Straßenbauten	0,00	244.757,35
612000	005002	1021	1000044	Anlagen zu Straßenbauten	36.476,75	0,00
612000	060001	1028	1000043	Im Bau befindliche Grundstückseinrichtungen	504.000,00	5.759,67
612000	060003	1028	1000038	Im Bau befindliche Grundstückseinrichtungen	78.068,40	54.492,84
616000	060002	1028	1000085	Im Bau befindliche Grundstückseinrichtungen	0,00	2.481,60
815000	006000	1021	1000031	Sonstige Grundstückseinrichtungen	0,00	300,00
815000	060003	1028	1000033	Im Bau befindliche Grundstückseinrichtungen	23.166,00	0,00
816000	005001	1021	1000046	Anlagen zu Straßenbauten	9.764,67	0,00
816000	005001	1021	1000047	Anlagen zu Straßenbauten	0,00	47.911,70
816000	060001	1028	1000051	Im Bau befindliche Grundstückseinrichtungen	26.077,13	0,00
820000	062000	1028	1000093	Im Bau befindliche technische Anlagen/Fahrzeuge/Maschinen	0,00	18.097,08
831000	050000	1024	1000098	Sonderanlagen	0,00	7.820,08
850000	004001	1023	1000057	Wasser- und Abwasserbauten und -anlagen	498.667,81	0,00
850000	004001	1023	1000058	Wasser- und Abwasserbauten und -anlagen	0,00	89.786,05
851000	004001	1023	1000063	Wasser- und Abwasserbauten und -anlagen	50.956,84	0,00
851000	004001	1023	1000064	Wasser- und Abwasserbauten und -anlagen	0,00	34.321,05

851000	060001	1028	1000062	Im Bau befindliche Grundstücks einrichtungen	2.375,99	723.694,70
Teilsumme B					1.695.706,75	1.342.682,84
000000	270900	1134		Vorsteuerbeträge	0,03	0,00
000000	279019	1134		Sonstige Vorschüsse	-123.559,46	0,00
000000	279020	1134		Vorschüsse Kulturverwaltung	-3.274,48	0,00
000000	279034	1134		Veterinärverwaltung, Aktionen	40,80	0,00
000000	279070	1134		Verschiedene Vorschüsse I	-748.259,36	0,00
000000	279071	1134		Verschiedene Vorschüsse II	0,00	289,37
000000	287060	1134		WHA Gutenbergstraße, Verrechnungskonto	3.604,89	4.822,48
000000	287064	1134		Verrechnungskonto Immobilien	2.509,51	10.931,12
000000	360000	1524		Verbindlichkeiten aus Steuern	877.961,34	1.013.619,26
000000	360001	1524		Verrechnungskonto Umsatzsteuer	0,00	-568.581,89
000000	360059	1524		Stadtwerke, Steuern	-57.746,70	-41.463,37
000000	360900	1524		Umsatzsteuer- Verrechnungskonto	5.416,67	0,00
000000	361033	1524		Fleischuntersuchungsgebühren Veterinärverw.	37.407,38	46.142,40
000000	361036	1524		Seuchenvorsorgeabgabe	235.983,10	144.428,70
000000	361043	1524		Strafgelder nach BStMG	6.582,06	2.981,12
000000	361045	1524		Strafgelder, allg. Verwaltung	115.789,18	72.415,53
000000	361067	1524		Amtshilfeersuchen	50.884,68	77.233,19
000000	361300	1524		Bundesgebühren, Verrechnungskonto	199.235,57	98.890,12
000000	361400	1524		Kammerumlage Verrechnungskonto	92,60	73,96
000000	362020	1524		Gehaltsverrechnung, Beamte	681,44	4.407,52
000000	362021	1524		Gehaltsverrechnung, Vertragsbedienstete	1.233.973,11	-4.779,49
000000	363030	1524		Hafrücklässe	22.884,59	1.698,98
000000	363031	1524		Einbehaltungen und Überzahlungen von Dritten (nicht voranschlagswirksame Gebarung)	0,00	85.628,01
000000	363049	1524		Kurzfristige Verwahrgelder, Doppelzahlungen	85,00	0,00
000000	363065	1524		Steuerrückzahlungen	0,00	596,50
000000	364000	1524		Stiftung Anna Richly	8.319,30	8.098,55

000000	369030	1524		Vorverkauftickets LUP	73.880,20	89.646,38
000000	369031	1524		Jagdrecht	4.181,00	23.699,59
000000	369061	1524		Verwahrgelder, Empfang I	25.551,85	110.653,62
000000	369062	1524		Verwahrgelder, Empfang II	0,00	743.614,47
000000	369063	1524		Verwahrgelder, Empfang III	1.417.068,24	283.271,07
000000	369065	1524		Verrechnungskonto	333.838,79	0,00
000000	369076	1524		Erläge Kassabuch	686,45	0,00
000000	369300	1524		Schlüsseleinsätze Stadtsportanlage	4.654,00	4.654,00
000000	369301	1524		Bäder, Einsätze	6.960,00	5.508,00
Teilsumme C					3.735.431,78	2.218.479,19
Summe Verbindlichkeiten					15.269.722,03	15.285.194,74

Übersicht Innere Darlehen

Darlehensnr.	Verwendungszweck	Mittelherkunft	Laufzeit einschl. Beginn und Ende	Höhe der Entnahme	Restschuld am 01.01.2021	Rückzahlungen in 2021	Restschuld am 31.12.2021	Fixzinssatz	Zinszahlungen in 2021
ID_00001	Wasserversorgungsanlage	934011 RL 36 Abfallwirtschaft	01/20 bis 06/27	2.583.483,97	2.583.483,97	0,00	2.583.483,97	0,00	0,00
ID_00005	Inneres Darlehen	934021 RL 49 Abwasserbeseitigung	12/19 bis 12/27	3.867.682,98	3.867.682,98	0,00	3.867.682,98	0,00	0,00
ID_00006	Immobilien St. Pölten GesmbH	934021 RL 49 Abwasserbeseitigung	12/19 bis 06/27	3.959.000,00	3.959.000,00	0,00	3.959.000,00	0,00	0,00
ID_00007	aoH 2019 Trinkwasserversorgung	934021 RL 49 Abwasserbeseitigung	12/19 bis 12/27	1.685.363,32	1.685.363,32	0,00	1.685.363,32	0,00	0,00
Gesamtsumme				12.095.530,27	12.095.530,27	0,00	12.095.530,27		0,00

Haushaltspotenzial Rechnungsabschluss

Haushaltsjahr 2021

	Mittelaufbringung		Mittelaufwendung		Differenz
	Betrag	Summe	Betrag	Summe	
+ 211 Erträge aus der operativen Verwaltungstätigkeit	196.111.274,58				
+ 212 Erträge aus Transfers	12.663.004,23				
+ 213 Finanzerträge	323.665,70				
Ertrag		209.097.944,51			
- 2117 Nicht finanzierungswirksame operative Erträge	10.175.740,70				
- 2127 Nicht finanzwirksamer Transferertrag	1.066.420,78				
- 2136 Sonstige nicht finanzierungswirksame Erträge	0,00				
Nicht finanzwirksamer Ertrag		11.242.161,48			
Finanzwirksamer Ertrag		197.855.783,03			
+ 221 Personalaufwand			57.426.396,54		
+ 222 Sachaufwand (ohne Transferaufwand)			63.496.954,93		
+ 223 Transferaufwand (laufende Transfers und Kapitaltransfers)			78.651.185,85		
+ 224 Finanzaufwand			1.793.174,52		
Aufwand				201.367.711,84	
- 2214 Nicht finanzierungswirksamer Personalaufwand			945.003,35		
- 2226 Nicht finanzierungswirksamer Sachaufwand			14.016.613,51		
- 2237 Nicht finanzierungswirksamer Transferaufwand			2.435.750,55		
- 2245 Nicht finanzierungswirksamer Finanzaufwand			-12.437,70		
Nicht finanzwirksamer Aufwand				17.384.929,71	
Finanzwirksamer Aufwand				183.982.782,13	
Finanzwirksames Ergebnis		197.855.783,03		183.982.782,13	13.873.000,90

	Mittelaufbringung		Mittelaufwendung		Differenz
	Betrag	Summe	Betrag	Summe	
+ 332 Tilgungen von gewährten Darlehen (OHNE 3325 mit Projektcode - Anzahlungen)	158.512,63				
+1141 Vorräte	12.894,12				
+1142 Gegebene Anzahlungen auf Vorräte	0,00				
+1540 Passive Rechnungsabgrenzung	0,00				
+ Einzahlungen der Kontogruppe 0xx, die KEINEM Projekt mit Projektcode 1 zugeordnet sind	3.914.260,21				
+ Einzahlungen der Kontengruppe 30x, die KEINEM Projekt mit Projektcode 1 zugeordnet sind	890.201,48				
- Erträge der Kontengruppe 80x MIT Projektcode 1	4.247.293,27				
+ Entnahmen von Haushaltsrücklagen (nur Postengruppe 893, Entnahmen RL für endfällige Darlehen - Erträge)	0,00				
Jährlich wiederkehrende Einzahlungen		728.575,17			

	Mittelaufbringung		Mittelaufwendung		Differenz
	Betrag	Summe	Betrag	Summe	
+ 361 Auszahlung Tilgung von Darlehen (ohne Projektcode 1)			7.220.544,99		
+ 2401 Zuweisung an Haushaltsrücklagen (KG 793)			0,00		
+ 342 Auszahlungen von gewährten Darlehen (ohne 3425 mit Projektcode - Anzahlungen)			78.800,00		
+ 1141 Vorräte			33.273,09		
+ 1142 Gegebene Anzahlungen auf Vorräte			0,00		
+ 1170 Aktive Rechnungsabgrenzung			0,00		
Nicht aufwandswirksame Auszahlungen				7.332.618,08	
Auszahlungen (Investitionen) der Kontengruppe 0xx, die keinem Projekt mit Projektcode 1 zugordnet sind			2.893.682,25		
Wiederkehrende Investitionen					
Jährlich wiederkehrende Auszahlungen				10.226.300,33	
+ 2121 KT der Ergebnisrechnung mit Projektcode (KG 871)			1.145.900,00		
Kapitaltransfers				1.145.900,00	
Jährliches Haushaltspotenzial		198.584.358,20		195.354.982,46	3.229.375,74

	Mittelaufbringung		Mittelaufwendung		Differenz
	Betrag	Summe	Betrag	Summe	
Jährliches Haushaltspotential	3.229.375,74				
Kumuliertes Haushaltspotential zum 31.12.2020	8.364.585,19				
Verfügbares Haushaltspotential		11.593.960,93			
<small>Informativ</small> Im verfügbaren Haushaltspotential enthaltene Bedarfszuweisungen zur Liquiditätssteigerung aus Kontengruppe 871 der Ergebnisrechnung OHNE Projektcodecode	0,00				
<small>Informativ</small> Tatsächlicher Liquiditätsbedarf ohne Rücklagenauflösung (Abgang)	11.593.960,93				
+ 2401 Zuweisung an zweckgebundene Haushaltsrücklagen (KG 794)			3.364.374,84		
+ 2401 Zuweisung an allgemeine Haushaltsrücklagen (KG 795)			0,00		
Jährliche Aufwendungen für Rücklagen				3.364.374,84	
+ 2301 Entnahmen von zweckgebundenen Haushaltsrücklagen (KG 894)	4.432.140,62				
+ 2301 Entnahme von allgemeinen Haushaltsrücklagen (KG 895)	0,00				
Jährliche Erträge aus Rücklagen		4.432.140,62			
- Zuweisung an investive Projekte aus dem operativen Haushalt (Kontogruppe 910, 8299* mit Projektcode 1)			0,00		
+ Rückführungen von investiven Projekten (Kontogruppe 910, 7299* mit Projektcode 1)	0,00				
Zuweisungen (Abzüglich Rückführung)		0,00		0,00	
Kumuliertes Haushaltspotential		16.026.101,55		3.364.374,84	12.661.726,71
Forderungen Teilsumme A					
- Teilsummen a (kurz- und langfristig) der Forderungen aus Beilage 3					0,00
Verbindlichkeiten Teilsumme A					
+ Teilsummen a (kurz- und langfristig) der Verbindlichkeiten aus Beilage 3					0,00
Summe					12.661.726,71

Beilage 5 - erweiterte Nutzungsdauertabelle

Bezeichnung	Kurztextbezeichnung	Nutzungsdauer nach Anlage 7 der VRV 2015 in Jahren	Nutzungsdauer nach Beschluss des Gemeinderates in Jahren	Datum Gemeinderatsbeschluss
Unbebaute Grundstücke und sonstige unbebaute Grundstücke	Unbebaute Grundstücke und sonstige unbebaute Grundstücke	0	0	
Bebaute Grundstücke	Bebaute Grundstücke	0	0	
Landwirtschaftl., forstwirtschaftl. Gärtnerisch gen. Grundstücke	Landwirtschaftl., forstwirtschaftl. Gärtnerisch gen. Grundstücke	0	0	
Straßen-, Schienen-, Flug-, Hafenanlagen, Wege, Plätze	Straßen-, Schienen-, Flug-, Hafenanlagen, Wege, Plätze	33	0	
Sonstige Straßen (unbefestigte Straßen, Schotterstraßen, etc.)	Sonstige Straßen (unbefestigte Straßen, Schotterstraßen, etc.)	10	0	
Tunnel, Brücken, Trogbauwerke	Tunnel, Brücken, Trogbauwerke	70	0	
Stahlbrücken	Stahlbrücken	40	0	
Brücken (Holzkonstruktion)	Brücken (Holzkonstruktion)	20	0	
Brücken (Mauerwerk oder Beton)	Brücken (Mauerwerk oder Beton)	40	0	
Gemauerte Zäune	Gemauerte Zäune	33	0	
Gitterzäune	Gitterzäune	20	0	
Bretterzäune, sonstige Umzäunungen	Bretterzäune, sonstige Umzäunungen	10	0	
Bänke, Holz, Metall, Kunststoff	Bänke, Holz, Metall, Kunststoff	10	0	
Bänke, Stein, Mauerwerk	Bänke, Stein, Mauerwerk	25	0	
Orientierungssysteme/ Schilderbrücken, Ampelanlagen	Orientierungssysteme/ Schilderbrücken, Ampelanlagen	15	0	
Spiel- und Sportanlagen	Spiel- und Sportanlagen	33	0	
Hart- und Tennisplätze	Hart- und Tennisplätze	15	0	
Brunnen, Entwässerungsanlagen, Sickergruben und sonstige Kanalisation, Kläranlag	Brunnen, Entwässerungsanlagen, Sickergruben und sonstige Kanalisation, Kläranlagen	33	0	
Wasserbauten	Wasserbauten	80	0	
Hochwasserschutzbauten	Hochwasserschutzbauten	40	0	
Uferbefestigungen, Uferstützmauern, Schleusen	Uferbefestigungen, Uferstützmauern, Schleusen	33	0	
Drainagen	Drainagen	25	0	

Bezeichnung	Kurztextbezeichnung	Nutzungsdauer nach Anlage 7 der VRV 2015 in Jahren	Nutzungsdauer nach Beschluss des Gemeinderates in Jahren	Datum Gemeinderatsbeschluss
Saug- und Schwefelwasserleitungen	Saug- und Schwefelwasserleitungen	20	0	
Rohrnetze Kanalisation	Rohrnetze Kanalisation	50	0	
Hydranten	Hydranten	25	0	
Wasserenthärtungsanlage, Dosieranlagen, Schlammwässerungsanlagen	Wasserenthärtungsanlage, Dosieranlagen, Schlammwässerungsanlagen	10	0	
Massivbauten	Massivbauten	50	0	
Teilmassivbau	Teilmassivbau	50	0	
Repräsentativbauten	Repräsentativbauten	99	0	
Garagen, Glashäuser, Magazin	Garagen, Glashäuser, Magazin	40	0	
Hütten, ortsfeste Baracken, Stallungen, Haltestellen	Hütten, ortsfeste Baracken, Stallungen, Haltestellen	20	0	
Sonstige Bauwerke, Grundstückseinrichtungen und Sonderanlagen	Sonstige Bauwerke, Grundstückseinrichtungen und Sonderanlagen	33	0	
Hallen (Eislauf-, Reit-, Lagerhallen)	Hallen (Eislauf-, Reit-, Lagerhallen)	40	0	
Hallenbäder	Hallenbäder	40	0	
Kunsteisbahnen (Lauffläche und Rohrleitungen)	Kunsteisbahnen (Lauffläche und Rohrleitungen)	10	0	
Möbel	Möbel	10	0	
Sitzmöbel	Sitzmöbel	5	0	
Stilmöbel	Stilmöbel	10	0	
Panzerschranke, Tresore, Stahlkassen, Stahlschränke	Panzerschranke, Tresore, Stahlkassen, Stahlschränke	25	0	
Bodenbelag und Wandverkleidungen	Bodenbelag und Wandverkleidungen	5	0	
Einrichtungs- und Ausstattungsgegenstände	Einrichtungs- und Ausstattungsgegenstände	10	0	
Kunstgegenstände	Kunstgegenstände	0	0	
Heizungsanlagen, Photovoltaikanlagen	Heizungsanlagen, Photovoltaikanlagen	15	0	
Mobile Heizgeräte	Mobile Heizgeräte	10	0	
Rohrnetze Wärme	Rohrnetze Wärme	33	0	
Feuerbekämpfungsanlagen und -geräte	Feuerbekämpfungsanlagen und -geräte	5	0	

Bezeichnung	Kurztextbezeichnung	Nutzungsdauer nach Anlage 7 der VRV 2015 in Jahren	Nutzungsdauer nach Beschluss des Gemeinderates in Jahren	Datum Gemeinderatsbeschluss
Rettungseinrichtungen, -mittel, Schutz- und Sicherheitseinrichtungen, Einrichtung	Rettungseinrichtungen, -mittel, Schutz- und Sicherheitseinrichtungen, Einrichtungen für Schutzräume, Alarm- und Überwachungsanlagen	10	0	
Wasseraufbereitungsanlagen	Wasseraufbereitungsanlagen	10	0	
Sanitäre Anlagen	Sanitäre Anlagen	10	0	
Rohrnetze Wasser	Rohrnetze Wasser	33	0	
Solaranlage	Solaranlage	20	0	
Personenkraftwagen	Personenkraftwagen	8	0	
Autobusse, Mehrzweckfahrzeuge und Lieferwagen, Motorräder, Lastkraftwagen, Zugma	Autobusse, Mehrzweckfahrzeuge und Lieferwagen, Motorräder, Lastkraftwagen, Zugmaschinen und Traktoren, Lastkraftwagenanhänger, Tieflader	10	0	
Sonstige Beförderungsmittel	Sonstige Beförderungsmittel	10	0	
Wasserfahrzeuge, schwimmende Anlagen	Wasserfahrzeuge, schwimmende Anlagen	15	0	
Luftfahrzeuge	Luftfahrzeuge	15	0	
Schienenfahrzeuge	Schienenfahrzeuge	25	0	
Großrechnensysteme, Server-, Netzwerk- und Kommunikationssysteme einschließlich d	Großrechnensysteme, Server-, Netzwerk- und Kommunikationssysteme einschließlich der erforderlichen Komponenten	7	0	
Langzeitspeichersysteme	Langzeitspeichersysteme	10	0	
Arbeitsplatzausstattung	Arbeitsplatzausstattung	4	0	
Sonstige elektronische Maschinen und Büromaschinen, Postabfertigungsmaschinen	Sonstige elektronische Maschinen und Büromaschinen, Postabfertigungsmaschinen	8	0	
Motoren, Generatoren, Turbinen	Motoren, Generatoren, Turbinen	10	0	
Dampfmaschinen	Dampfmaschinen	15	0	
Kompressoren und Pumpen	Kompressoren und Pumpen	10	0	
Metallbearbeitungsmaschinen	Metallbearbeitungsmaschinen	10	0	
Spezialmaschinen für industrielle Zwecke	Spezialmaschinen für industrielle Zwecke	10	0	
Bau-, Bergbau-, Aushub- und ähnliche Maschinen	Bau-, Bergbau-, Aushub- und ähnliche Maschinen	10	0	
Straßenkehrmaschinen, Streufahrzeuge, Winterdienstmaschinen	Straßenkehrmaschinen, Streufahrzeuge, Winterdienstmaschinen	10	0	

Bezeichnung	Kurztextbezeichnung	Nutzungsdauer nach Anlage 7 der VRV 2015 in Jahren	Nutzungsdauer nach Beschluss des Gemeinderates in Jahren	Datum Gemeinderatsbeschluss
Landwirtschaftliche Maschinen und maschinelle Einrichtungen (ausgenommen Traktor)	Landwirtschaftliche Maschinen und maschinelle Einrichtungen (ausgenommen Traktoren)	10	0	
Sonstige Maschinen und maschinelle Einrichtungen	Sonstige Maschinen und maschinelle Einrichtungen	10	0	
Ausrüstungen für die Übertragung mechanischer Kraft	Ausrüstungen für die Übertragung mechanischer Kraft	10	0	
Lüftungs- und Kühleinrichtungen	Lüftungs- und Kühleinrichtungen	10	0	
Transformatoren und Gleichrichter (mit und ohne Schaltgeräten) Notstromaggregate	Transformatoren und Gleichrichter (mit und ohne Schaltgeräten) Notstromaggregate, Stromgeneratoren, -unformer	20	0	
Schaltgeräte, Elektrische und elektronische Steuereinrichtungen für die Industri	Schaltgeräte, Elektrische und elektronische Steuereinrichtungen für die Industrie und sonstige elektrische Verteil- und Steuerapparate	15	0	
Galvanische Stromquellen	Galvanische Stromquellen	13	0	
Fördergeräte, Krane mit festem und beweglichem Ausleger, sonstige Transportgerät	Fördergeräte, Krane mit festem und beweglichem Ausleger, sonstige Transportgeräte (ausgenommen Fahrzeuge), Seilbahnen	15	0	
Hebezüge, Bockwinden, Winden, Haspel, Personenaufzüge	Hebezüge, Bockwinden, Winden, Haspel, Personenaufzüge	10	0	
Werkzeuge und Geräte	Werkzeuge und Geräte	8	0	
Antennen- Fahnenmasten	Antennen- Fahnenmasten	9	0	
Spiel- und Sportgeräte	Spiel- und Sportgeräte	10	0	
Instrumente	Instrumente	20	0	
Sprungtürme, Sprungbretter in Frei- und Hallenbädern	Sprungtürme, Sprungbretter in Frei- und Hallenbädern	15	0	
Glocken	Glocken	100	0	
Messgeräte und Messeinrichtungen, Physikalische Versuchs- und Kontrolleinrichtun	Messgeräte und Messeinrichtungen, Physikalische Versuchs- und Kontrolleinrichtungen, Technische Instrumente, Apparate und Ausrüstungen, Radar	12	0	
Laboratoriumsinstrumente und Apparate, Optische Apparate und Instrumente, sonsti	Laboratoriumsinstrumente und Apparate, Optische Apparate und Instrumente, sonstige Instrumente, Apparate und Ausrüstungen	10	0	
Medizinische und verwandte Instrumente, Apparate und Ausrüstungen	Medizinische und verwandte Instrumente, Apparate und Ausrüstungen	10	0	

Bezeichnung	Kurztextbezeichnung	Nutzungsdauer nach Anlage 7 der VRV 2015 in Jahren	Nutzungsdauer nach Beschluss des Gemeinderates in Jahren	Datum Gemeinderatsbeschluss
Filmtechnische Einrichtungen, Geräte zum Entwickeln und Fertigstellen, sonstige	Filmtechnische Einrichtungen, Geräte zum Entwickeln und Fertigstellen, sonstige photographische Apparate, Geräte und Ausrüstungen	6	0	
Einrichtungen für Bilder	Einrichtungen für Bilder	5	0	
Telefonanlagen, Elektroakustische Anlagen, Rohrposteinrichtungen, drahtlose Über	Telefonanlagen, Elektroakustische Anlagen, Rohrposteinrichtungen, drahtlose Übertragungseinrichtungen für Ton, Bild und Schrift	5	0	
Ultra-Kurzwellenferntastung	Ultra-Kurzwellenferntastung	15	0	
Kochgeräte, Kochgeschirr und Geschirr zur Essenszubereitung und Aufbewahrung von	Kochgeräte, Kochgeschirr und Geschirr zur Essenszubereitung und Aufbewahrung von Lebensmitteln, Küchen- und Tischbestecke	5	0	
Küchengeräte, verschiedene Haushaltsgeräte	Küchengeräte, verschiedene Haushaltsgeräte	10	0	
Einrichtungen für Instandhaltung bzw. Reparatur von KFZ, Waagen, Schuhreparature	Einrichtungen für Instandhaltung bzw. Reparatur von KFZ, Waagen, Schuhreparatureinrichtungen	10	0	
Tankanlagen	Tankanlagen	20	0	
Container, Tanks, Sonstige Betriebseinrichtungen	Container, Tanks, Sonstige Betriebseinrichtungen	10	0	
Beschallungs-, Beleuchtungs-, Beregnungs-, Bühnenanlagen, Automaten	Beschallungs-, Beleuchtungs-, Beregnungs-, Bühnenanlagen, Automaten	10	0	
Räucheranlagen (Schlachthof)	Räucheranlagen (Schlachthof)	20	0	
Bade-/Schwimmbecken, Beton, Metall	Bade-/Schwimmbecken, Beton, Metall	30	0	
Bade-/Schwimmbecken, Kunststoff	Bade-/Schwimmbecken, Kunststoff	15	0	
Kopfbedeckung	Kopfbedeckung	5	0	
Spezialbekleidung	Spezialbekleidung	10	0	
Dienstkleidung, Arbeits- und Schutzkleidung, Fußbekleidung und sonstige Bekleidu	Dienstkleidung, Arbeits- und Schutzkleidung, Fußbekleidung und sonstige Bekleidung	3	0	
Spezialausrüstung	Spezialausrüstung	10	0	
Wäsche und Bettzeug	Wäsche und Bettzeug	3	0	
Tiere	Tiere	0	0	
Archive, Sammlungen, Bibliotheken, Schulbücherei	Archive, Sammlungen, Bibliotheken, Schulbücherei	0	0	
Lehrmittel	Lehrmittel	5	0	
Sonstiges Inventar (nicht zuordenbar)	Sonstiges Inventar (nicht zuordenbar)	5	0	

Bezeichnung	Kurztextbezeichnung	Nutzungsdauer nach Anlage 7 der VRV 2015 in Jahren	Nutzungsdauer nach Beschluss des Gemeinderates in Jahren	Datum Gemeinderatsbeschluss
Altstoffsammelzentren	Altstoffsammelzentren	25	0	
Deponiekörper	Deponiekörper	0	0	
Bauliche (techn.)Einrichtungen der Deponie	Bauliche (techn.)Einrichtungen der Deponie	25	0	
Befstigte offene Mietenkompostieranlagen	Befstigte offene Mietenkompostieranlagen	15	0	
Schredder, Siebanlagen, Magnetabschneider, Windsichter, Kompostmietenumsetzer, F	Schredder, Siebanlagen, Magnetabschneider, Windsichter, Kompostmietenumsetzer, Fördertechnik, Presseinrichtungen, Ablufttechnik, Hydraulikanlagen, Kompressoren, Waschanlagen, Hebebühnen, Sickerwasserpumpen, Sickerwasserreinigung	10	0	
Container (Abrol-, Absetz-, und Presscontainer)	Container (Abrol-, Absetz-, und Presscontainer)	8	0	
Abfallsammelbehälter (60l, 90l, 120l, 240l, 770l, 1100l, 2200l, 4400l, etc.)	Abfallsammelbehälter (60l, 90l, 120l, 240l, 770l, 1100l, 2200l, 4400l, etc.)	8	0	
Befristete dingliche Rechte	Befristete dingliche Rechte	0	0	
Unbefristete dingliche Rechte	Unbefristete dingliche Rechte	0	0	
Lizenzen (ausgenommen Software-Lizenzen)	Lizenzen (ausgenommen Software-Lizenzen)	5	5	10.12.2019
Software (aus Kauf oder Lizenz)	Software (aus Kauf oder Lizenz)	5	5	10.12.2019
Beteiligungen	Beteiligungen	0	0	
Gebäude u. Bauten in Bau	Gebäude u. Bauten in Bau	0	0	
Grundstücke in Beschaffung	Grundstücke in Beschaffung	0	0	
Technische Anlagen in Bau	Technische Anlagen in Bau	0	0	
sonstige Anlagen in Bau	sonstige Anlagen in Bau	0	0	
SOPO Bund, Bundesfonds/Kammern	SOPO Bund, Bundesfonds/Kammern	0	0	
SOPO Länder, Landesfonds/Kammern	SOPO Länder, Landesfonds/Kammern	0	0	
SOPO Bedarfszuweisungen	SOPO Bedarfszuweisungen	0	0	
SOPO Gemeiden, Gemeindeverb./Fonds	SOPO Gemeiden, Gemeindeverb./Fonds	0	0	
SOPO Sozialversicherungsträger	SOPO Sozialversicherungsträger	0	0	
SOPO Sonst. Träger öffentl. Recht	SOPO Sonst. Träger öffentl. Recht	0	0	
SOPO Unternehmungen	SOPO Unternehmungen	0	0	

Bezeichnung	Kurztextbezeichnung	Nutzungsdauer nach Anlage 7 der VRV 2015 in Jahren	Nutzungsdauer nach Beschluss des Gemeinderates in Jahren	Datum Gemeinderatsbeschluss
SOPO Finanzunternehmen	SOPO Finanzunternehmen	0	0	
SOPO Priv. Organ. ohne Erwerbszweck	SOPO Priv. Organ. ohne Erwerbszweck	0	0	
SOPO Private Haushalte	SOPO Private Haushalte	0	0	
SOPO Europäische Union	SOPO Europäische Union	0	0	
SOPO Interessentenbeiträge	SOPO Interessentenbeiträge	0	0	
SOPO Beteiligungen	SOPO Beteiligungen	0	0	
Wasserzähler	Wasserzähler	10	10	14.12.2020
Gemeindestraßen FK2	Gemeindestraßen FK2	33	20	10.12.2019
Gemeindestraßen FK3	Gemeindestraßen FK3	33	25	10.12.2019
Gemeindestraßen FK4	Gemeindestraßen FK4	33	30	10.12.2019
Gemeindestraßen FK5	Gemeindestraßen FK5	33	40	10.12.2019
Gemeindestraßen - Fußgängerzone FK5	Gemeindestraßen - Fußgängerzone FK5	33	40	10.12.2019
Schotterwege	Schotterwege	10	40	10.12.2019
Nebenflächen Landesstraßen	Nebenflächen Landesstraßen	33	40	10.12.2019
Sonst. Bauwerke, Grundstückseinr. u. Sonderanlagen	Sonst. Bauwerke, Grundstückseinr. u. Sonderanlagen	33	33	14.12.2020
Immaterielle Anlagen - Software Lizenzen	Immaterielle Anlagen - Software Lizenzen	0	5	10.12.2019
Software newsystem	Software newsystem	0	10	10.12.2019
Straßenbeleuchtung	Straßenbeleuchtung	0	15	14.12.2020
Krematoriumsofen	Krematoriumsofen	0	15	14.12.2020
Wasserzähler	Wasserzähler	0	10	14.12.2020

Nachweis über sämtliche Beteiligungen

Bezeichnung	FBN	Beteiligungsart	Anteil der Gebietskörperschaft	Beteiligungsverhältnis
Fernwärme St. Pölten GmbH	302796p	verbunden	51,000%	direkt
NOE Central St. Pölten Verwertungs-GmbH	315667t	assoziiert	32,420%	direkt
NÖ Landeshauptstadt Planungs-GmbH (NÖPLAN)	093042b	sonstige	10,000%	direkt
WWE-Wohn- und Wirtschaftspark Entwicklungsgesellschafts mbH	084192m	sonstige	10,000%	direkt
Immobilien St. Pölten GmbH	271888k	verbunden	100,000%	direkt
Immobilien St. Pölten GmbH & Co KG	272286x	verbunden	100,000%	direkt
Hochschulen St. Pölten Holding GmbH	467878g	verbunden	100,000%	direkt
Fachhochschule St. Pölten GmbH	146616m	verbunden	74,000%	indirekt
Fachhochschule St. Pölten Forschungs-GmbH	271922k	verbunden	74,000%	indirekt
Bertha von Suttner Privatuniversität GmbH	469981z	assoziiert	50,000%	indirekt
Marketing St. Pölten GmbH	282077w	verbunden	60,000%	direkt
Abfallbehandlung und Verwertung "am Ziegelofen" GmbH	225596i	verbunden	71,000%	direkt
NÖ Kulturlandeshauptstadt St. Pölten GmbH	480052i	assoziiert	50,000%	direkt

Mitgliedschaften bei Vereinen

Bezeichnung/Anmerkungen	Vereinsregisternummer	Anfangsstand/Buchwert
NÖ Gemeindevertreterverband		72.347,10
VSt 1/0600.0,726.000		
Einbehalt bei Überweisung der Ertragsanteile		

Genossenschaftsanteile

Bezeichnung/Anmerkungen	FBN	Anschaffungswert	Anfangsstand/Buchwert
Allgemeine gemeinnützige Wohnungsgenossenschaft	75891f	21,8	44
beschränkt auf Anteil; Zinssatz 0,000%; Beteiligungsausmaß: 0%			
Zugang am: 01.01.1990; Ansatz: 9140.0			
VB Niederösterreich-Mitte Beteiligung e.G.	39939i	7,27	8
beschränkt auf Anteil; Zinssatz: 0,000%; Beteiligungsausmaß: 0%			
Zugang am: 08.06.1965; Ansatz: 9140.0			
Raiffeisenbank Region St. Pölten eGen	74508 x	7,27	8
beschränkt auf Anteil; Zinssatz: 0,000%; Beteiligungsausmaß: 0%			
Zugang am: 29.11.1965; Ansatz: 9140.0			
Summe		36,34	60

Die Haftung ist jeweils auf den Geschäftsanteil beschränkt.

