

Inhaltsverzeichnis

Antrag	1
Vorbericht VA 2022	7
Gesamthaushalt	15
Ergebnisvoranschlag	17
Finanzierungsvoranschlag	19
Voranschlagsquerschnitt	21
Bereichsbudgets	25
Detailnachweis	87
Stellenplan Gesamthaushalt	353
Stellenplan	355
Beilagen nach VRV	359
Anlage 6b - Rücklagen	361
Anlage 6c - Schuldennachweis	363
Übersicht Innere Darlehen	369
Nachweis Leasingspiegel	371
Anlage 6a - Nachweis über Transferzahlungen	373
Anlage 6f - Nachweis über haushaltsinterne Vergütungen	375
Mittelfristiger Finanzplan - Ergebnisvoranschlag	377
Mittelfristiger Finanzplan - Finanzierungsvoransch	379
Beilagen NÖ GemeindehaushaltsVO	381
Detaillierter Investitionsplan	383
Nachweis mehrjährige Investitionen	433
Haushaltspotential 2022	455
Haushaltspotential 2023	457

Haushaltspotential 2024	459
Haushaltspotential 2025	461
Haushaltspotential 2026	463
Erweiterte Nutzungsdauerntabelle	465
Wirtschaftsplan Bestattung	473
Bestattung Wirtschaftsplan 2022	475
Bestattung Investitionsbudget 2022	477
MFP Bestattung 2022	479
Anhänge	481
Bewirtschaftungsstellen 2022	483
Wertgrenzen	487

Antrag des Stadtsenates vom 29. November 2021

Unter Berücksichtigung der Bestimmungen des NÖ Stadtrechtsorganisationsgesetzes (NÖ STROG) werden der Voranschlag der Stadt St.Pölten sowie die Wirtschaftspläne der städtischen Unternehmungen für das Rechnungsjahr 2022 wie folgt festgesetzt:

1. Voranschlag der Landeshauptstadt St.Pölten - Hoheitsverwaltung

1.1. Ergebnisvoranschlag

Summe Erträge	214.757.700
Summe Aufwendungen	-209.270.600
Nettoergebnis	5.487.100
zuzügl. Entnahmen von Rücklagen	4.416.800
abzügl. Zuweisungen an Rücklagen	-9.534.900
Nettoergebnis nach Rücklagenbewegungen	369.000

1.2. Finanzierungsvoranschlag

Summe Einzahlungen operative Gebarung	205.198.900
Summe Auszahlungen	-185.766.600
Saldo 1 Geldfluss aus d. Operativen Gebarung	19.432.300
Summe Einzahlungen investive Gebarung	6.693.000
Summe Auszahlungen investive Gebarung	-95.739.900
Saldo 2 Geldfluss aus d. Investiven Gebarung	-89.046.900
Saldo 3 Nettofinanzierungssaldo (S1 + S2)	-69.614.600
Summe Einzahlungen aus Finanzierungstätigkeit	67.293.900
Summe Auszahlungen aus Finanzierungstätigkeit	-17.569.400
Saldo 4 Geldfluss aus der Finanzierungstätigkeit	49.724.500
Saldo 5 Geldfluss aus der voanschlagswirksamen Gebarung (S3 + S4)	-19.890.100

2. Wirtschaftspläne der städtischen Unternehmungen

2.1. Bestattung

Summe Erträge	1.721.340
Summe Aufwendungen	-1.628.950
Betriebserfolg	92.390
zuzügl. Zinsen u. ähnliche Erträge	200
abzügl. Zinsen u. ähnliche Aufwendungen	0
Ergebnis d. gewöhnlichen Geschäftstätigkeit	92.590
zu- bzw. abzügl. ao. Erträge/Aufwendungen	0
abzügl. Steuern vom Einkommen und Ertrag	-23.148
zu. bzw. abzügl. Rücklagendotierung	-69.442
Jahresgewinn bzw. Jahresverlust	0

2.2. Bestattung - Investitionsbudget

Geplante Investitionen	86.000
Finanzierung	86.000

3. Allgemeine Bestimmungen

Bei der Führung des Haushaltes der Stadt sind die Bestimmungen des NÖ Stadtrechtsorganisationsgesetzes (NÖ STROG), der Voranschlags- und Rechnungsabschlussverordnung (VRV), der Verordnung über die mittelfristigen Finanzpläne der Gemeinden und die Haftungsobergrenzen der Gemeinden, der Geschäftsordnung für den Gemeinderat, den Stadtsenat und die Gemeinderatsausschüsse sowie die Geschäftsordnung des Magistrates einzuhalten.

4. Bestimmungen nach dem NÖ Stadtrechtsorganisationsgesetz

4.1. Einzelnachweis im Investitionsnachweis (§ 55 Abs. 3)

Vorhaben, die als Einzelnachweis im Investitionsnachweis auszuweisen sind, dürfen erst begonnen werden, wenn der Eingang der hierfür vorgesehenen Mittelaufbringung gesichert ist, sowie alle erforderlichen aufsichtsbehördlichen Genehmigungen nach § 76 vorliegen oder das Vorhaben und dessen Folgekosten im mittelfristigen Finanzplan dargestellt werden können.

4.2. Voranschlagsvermerk (§ 55 Abs. 4) (Deckungsfähigkeit)

Einseitige oder gegenseitige Deckungsfähigkeit kann hinterlegt werden, damit bei Mittelverwendungen, zwischen denen ein sachlicher oder verwaltungsmäßiger Zusammenhang besteht, zur besseren wirtschaftlichen Verwendung der Mittel Einsparungen (ohne besondere Beschlussfassung) zum Ausgleich der Mehrerfordernisse bei anderen Mittelverwendungen herangezogen werden können.

4.3. Dienstpostenplan (§ 56 Abs. 3 lit. a))

Im Dienstpostenplan 2022 sind 1017,50 Dienstposten vorgesehen.
Hinzu kommen 70 Saisonarbeiter.

4.4. Aufnahme von Darlehen (§§ 32 Abs. 26 d) u. 56 Abs. 3 lit d)) und Kassenkrediten (§ 59)

Der Gesamtbetrag der im Finanzjahr 2022 aufzunehmenden Darlehen wird mit € 16.777.700,-- festgesetzt, jede Aufnahme oder Gewährung eines Darlehens fällt in den Zuständigkeitsbereich des Gemeinderates.

Der Bürgermeister wird ermächtigt, Kassenkredite bis zu einer Höhe von 20 % der Summe der Erträge des Ergebnisvoranschlages aufzunehmen, das bedeutet für das Rechnungsjahr 2022 bis zu € 42.951.540,--.

4.5. Änderung der Nutzungsdauer (§ 56 Abs 3 e) - § 19 Abs. 10 VRV 2015)

Es wird eine Abweichung zur Nutzungsdauertabelle entsprechend der Beilage 5 festgelegt.

5. Sonstige Bestimmungen

5.1. Zweckbindung

Bestände der Investitionsrücklage dürfen vorübergehend zur Verstärkung der Kassenmittel oder zur Senkung von Kontokorrentkrediten verwendet werden, wenn dadurch die widmungsgemäße Verwendung im Bedarfsfalle nicht beeinträchtigt wird.

5.2. Voranschlagüberschreitung

5.2.1. Allgemeines

Ausgaben, die im Voranschlag nicht vorgesehen sind oder die dessen Ansätze übersteigen, oder Zweckänderungen der veranschlagten Ausgaben sind nur zulässig, wenn sie

- unvermeidlich sind
- zum Zeitpunkt des Beschlusses des Voranschlages nicht vorhergesehen werden konnten
- vom zuständigen Organ genehmigt wurden.

Anträge, deren Annahme außer- oder überplanmäßige Ausgaben auslösen, dürfen nur gestellt werden, wenn gleichzeitig die Bedeckung für diese Ausgaben sichergestellt wird.

Die Bewilligung von im Voranschlag nicht vorgesehenen außerplanmäßigen Ausgaben durch das zuständige Organ ist im Wege der Stabsabteilung Finanzen zu veranlassen.

5.2.2. Weiterverrechnung

Veranschlagte Ausgabeposten, die für die Weiterverrechnung von Vergütungen zwischen Verwaltungszweigen bestimmt sind können jeweils in jenem Ausmaß überschritten werden, als Mindereinnahmen oder durch bereits bewilligte Nachtragskredite gedeckte Mehrausgaben bei den ursprünglich zu verrechnenden Ansätzen gegeben sind. Unterschreitungen sind in jenem Ausmaß möglich, als Mehreinnahmen oder Minderausgaben bei den ursprünglich zu verrechnenden Ansätzen zugrunde liegen.

5.3. Erläuterung des Rechnungsergebnisses

Gemäß den Bestimmungen der Voranschlags- und Rechnungsabschlussverordnung (§ 16 VRV 2015) sind wesentliche Abweichungen zu erläutern. Jede Abweichung bei finanzierungswirksamen Aufwänden und Erträgen (Ergebnishaushalt) von mehr als 20 % des Voranschlagsansatzes ist zu erklären, wenn die Abweichung über € 5.000,- beträgt. Jede Abweichung über 100.000,- ist jedenfalls zu erläutern. Gegenseitig deckungsfähige Voranschlagsposten gem. Punkt 4.2. sind in ihrer Gesamtsumme zu beurteilen.

5.4. Wertgrenzen

Die veranschlagten Erträge des Ergebnisvoranschlages betragen: € 214.757.700,--
 Die auf volle hundert Euro auf- oder abgerundeten Wertgrenzen werden daher wie folgt festgesetzt:

0,002 %	4.300,--
0,01 %	21.500,--
0,02 %	43.000,--
0,05 %	107.400,--
0,1%	214.800,--
0,5 %	1.073.800,--
1,5 %	3.221.400,--
3 %	6.442.700,--

In Ergänzung zu den Bestimmungen des NÖ STROG über die Wertgrenzen für den Magistrat wird für das Rechnungsjahr 2022 festgelegt, dass die Verfügung von Ausgaben, die den Betrag von € 8.000,-- im Einzelfall übersteigen, an die Zustimmung des Bürgermeisters gebunden ist.
 Von dieser Regelung ausgenommen sind die Unterabschnitte 000.000, 019.000, 070.000 und 080.000.

5.5. Hebesätze

Gemäß § 17 Finanzausgleichsgesetz werden die Hebesätze für das Haushaltsjahr 2022 wie folgt festgelegt:

Grundsteuer von land- u. forstwirtschaftl. Betrieben
 Grundsteuer A 500 v. H.

Grundsteuer von Grundstücken
 Grundsteuer B 500 v. H.

des Steuermessbetrages.

5.6. Umbuchungen von Anlagen im Bau

Die Finanzabteilung wird ermächtigt, bei Abschluss von auf Anlagen in Bau budgetierten Bauvorhaben, diese auf die entsprechenden Anlagekonten umzubuchen.

5.7. Stichtag zur Erstellung des Rechnungsabschlusses 2022

Als Stichtag zur Erstellung des Rechnungsabschlusses wird der 10. Februar 2023 festgelegt.

**Beschluss des Gemeinderates vom
14. Dezember 2021**

Vorbericht zum Voranschlag 2022 gemäß § 3 der NÖ Gemeindehaushaltsverordnung (NÖ GHVO)

Haushaltspotential

Das Haushaltspotential hat seine Grundlage in § 67 Z. 11 der NÖ Gemeindeordnung 1973 (NÖ GO 1973) und musste erstmals im Voranschlag 2020 ausgewiesen werden.

Es errechnet sich aus der Differenz der wiederkehrenden Mittelaufbringungen abzüglich der wiederkehrenden Mittelverwendungen unter Berücksichtigung der entsprechenden Forderungen und Verbindlichkeiten.

Das Haushaltspotential ist eine Kenngröße mit ähnlicher Aussagekraft wie der bisherige Sollüberschuss. Für einen schnellen Überblick war dieser eine geeignete Zahl, um die Leistungsfähigkeit vor allem kleinerer Gemeinden beurteilen zu können.

Mit der neuen Voranschlags- und Rechnungsabschlussverordnung werden vor allem Kennzahlen im Zusammenhang mit der Vermögensrechnung an Bedeutung gewinnen. Welches Vermögen hat die Stadt, welcher Wertverzehr (Abschreibung) ist damit verbunden und kann dieser Wertverzehr durch entsprechende Instandhaltungen und Sanierungen wettgemacht werden? Welche zukünftigen Verpflichtungen ergeben sich aus eingegangenen Verbindlichkeiten, Rückstellungen und Haftungen? Kann sich die Stadt die eingegangenen Investitionen und die damit verbundenen Tilgungen und Zinsen leisten?

Wenn das Haushaltspotential innerhalb des Zeitraumes des mittelfristigen Finanzplanes laufend negativ ist, ist ein Haushaltskonsolidierungskonzept zu erstellen (§ 72b Abs. 1 Z. 2 NÖ GO 1973).

Das Haushaltspotential errechnet sich aus den Daten des Voranschlags 2022 mit -13.754.000,--, unter Berücksichtigung der Rücklagentransaktionen mit - 17.197.808,--.

Aus dem finanzwirksamen Ergebnis mit +13,7 Mio. dreht aufgrund der wiederkehrenden, nicht ertrags- und aufwandswirksamen Ein- bzw. Auszahlungen der Saldo ins Minus. Zu den Einzahlungen dieser Gruppe gehören beispielsweise die Tilgungen gegebener Darlehen. Negativ ist hier jedoch der budgetierte Überschuss der Grundstückstransaktionen eingerechnet. Auf der Auszahlungsseite sind 2 Beträge aufgelistet, nämlich die Tilgungen von 17,1 Mio. (inkl. einer endfälligen Tilgung von 7,5 Mio. der WestLB) und die Sammelinvestitionen mit 5,9 Mio. Bedarfszuweisungen werden ebenso abgezogen, da mit Projekten verbunden, womit sich das obige Ergebnis errechnet.

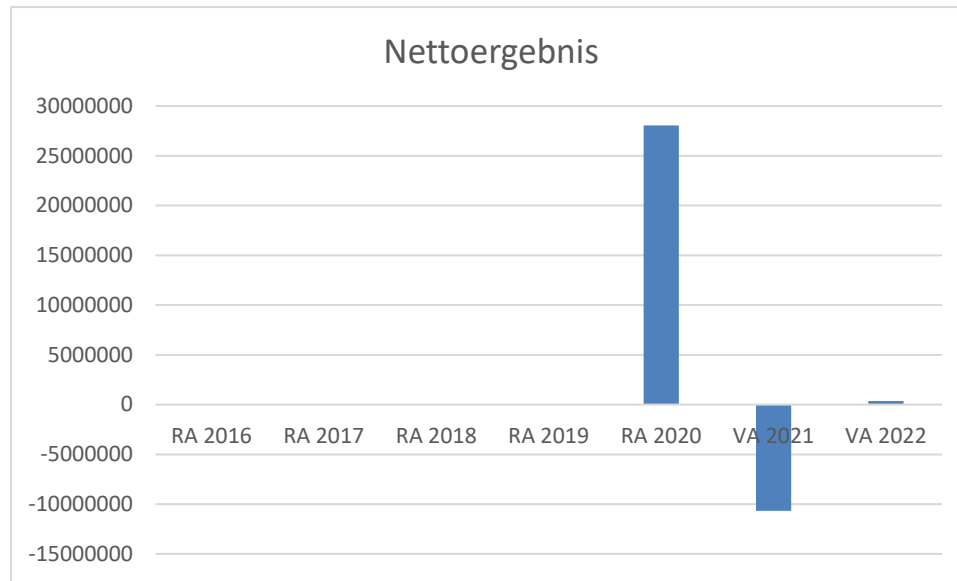
St. Pölten hat aufgrund vorsichtiger Budgetierung in den letzten Jahren regelmäßig im Rechnungsabschluss ein besseres Ergebnis erzielt als im Voranschlag prognostiziert worden war.

Daher kann man davon ausgehen, dass das Haushaltspotential schlussendlich besser ausfallen wird als im Voranschlag geplant.

Ein Abgang beim Haushaltspotential von über -10 Mio. ist absolut gesehen hoch, mit 6,7% relativ zum Budgetvolumen von ca. 203 Mio. (Summe der Erträge) doch deutlich unter den Abgängen vieler anderer Gemeinden.

Nichtsdestotrotz muss stets ein Auge auf die weitere Entwicklung gerichtet sein, da die Fülle an Investitionen und den damit einhergehenden Darlehensaufnahmen die Handlungsspielräume im Haushalt in den nächsten Jahren einschränken wird.

Nettoergebnis



Beim Nettoergebnis handelt es sich um den Saldo des Ergebnisvoranschlages, der erstmals für das Haushaltsjahr 2020 auszuweisen ist. Daher scheinen in der Grafik erst 3 Jahresbalken auf.

Für den Voranschlag ergibt sich ein Wert in der Höhe von +369.000,--.

Laut §54a (4) NÖ STROG ist bezüglich des Ergebnishaushalts die Ausgeglichenheit anzustreben.

Gegenüber dem Voranschlag 2021 mit einem - vor allem bedingt durch Einnahmefällen - hohen negativen Ergebnis, kann mit dem Voranschlag 2022 ein leichtes Plus erzielt werden.

Die Erträge steigen gegenüber dem Vorjahr um 26 Mio. oder 13,9% an. Da die Aufwendungen nur um rund 7,5 Mio. oder 3,7% ansteigen, verbessert sich das Ergebnis nach Rücklagenbewegungen auf ein leichtes Plus. Im

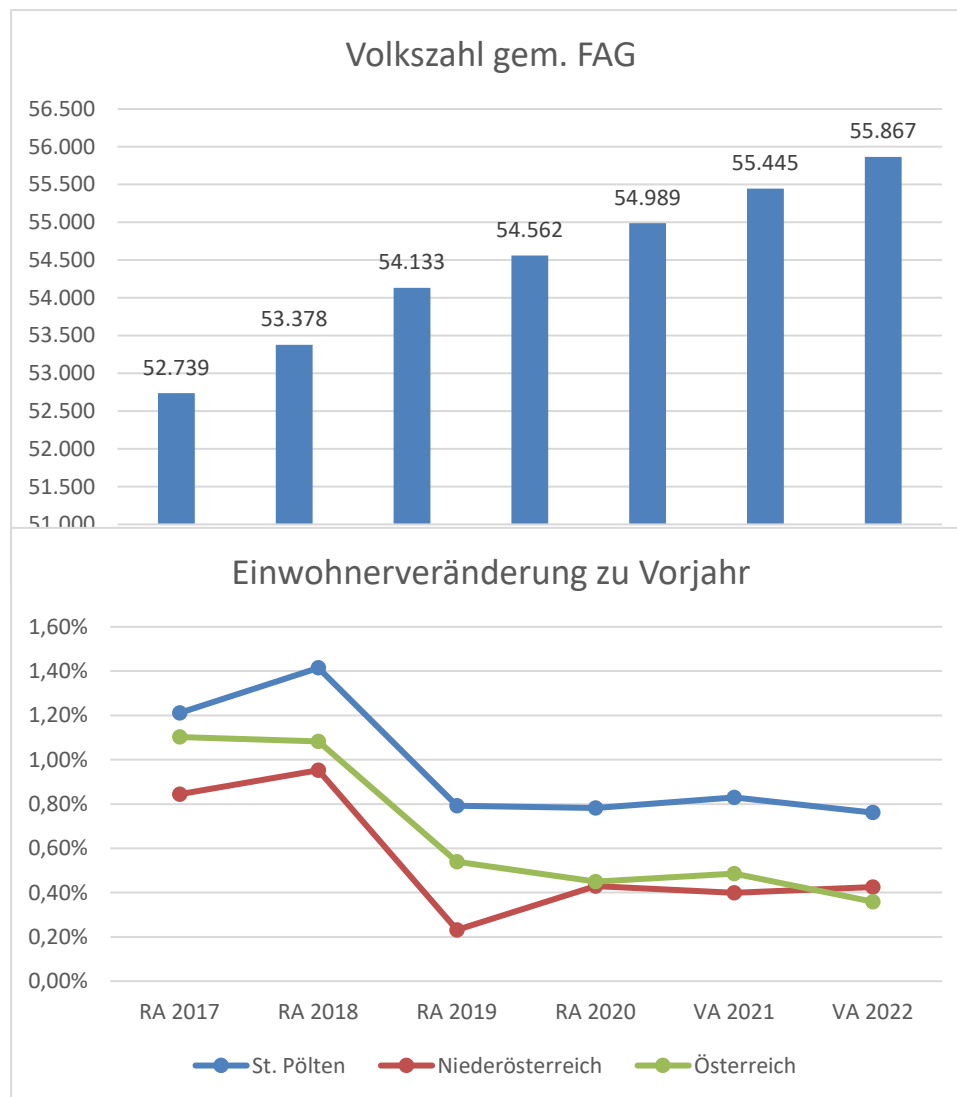
Vorjahr war noch pandemiebedingt ein Minus von 13,1 Mio. vorgesehen.

Für den Finanzierungshaushalt gilt die Vorgabe, die Liquidität sicherzustellen.

Der Saldo 1 aus der operativen Gebarung ist mit 19,4 Mio. positiv, der Saldo 2 aus der investiven Gebarung mit -89 Mio. negativ, was durch den Saldo der Finanzierungstätigkeit mit 49,7 Mio. nicht ausgeglichen werden kann. Somit ergibt sich eine geplante Veränderung an liquiden Mitteln von -19.890.100,--.

Im investiven wie auch finanziellen Bereich ist der 2. Bauabschnitt der Fachhochschule enthalten, der natürlich die Beträge stark beeinflusst. Vor allem aber ist die gelebte Praxis, Investitionen über die liquiden Mittel vorzufinanzieren und erst im darauffolgenden Jahr mittels Darlehen endgültig auszufinanzieren, verantwortlich für den negativen Betrag. Da die Investitionen stark ansteigen, reichen die Finanzierungen des Jahres 2022 (für Investitionen des Jahres 2021) nicht aus, um das Ergebnis auszugleichen. Das macht aber auch nichts, solange die Liquidität der Stadt nicht gefährdet ist. Die liquiden Mittel belaufen sich im Schnitt des Jahres 2021 auf etwa 30 Mio.

Volkszählung gemäß § 10 Abs. 7 FAG 2017



Die für das Budget 2022 geltende Volkszahl gemäß FAG ergibt sich aus der bereinigten Bevölkerungsstatistik mit Stand 31.10.2020.

Die Zahl der Hauptwohnsitzer ist für die Berechnung bzw. Verteilung der Abgabenertragsanteile wesentlich. St. Pölten weist seit der Jahrtausendwende einen kontinuierlichen, zu Beginn zwar geringen, ab etwa 2014 stärkeren Zuwachs auf.

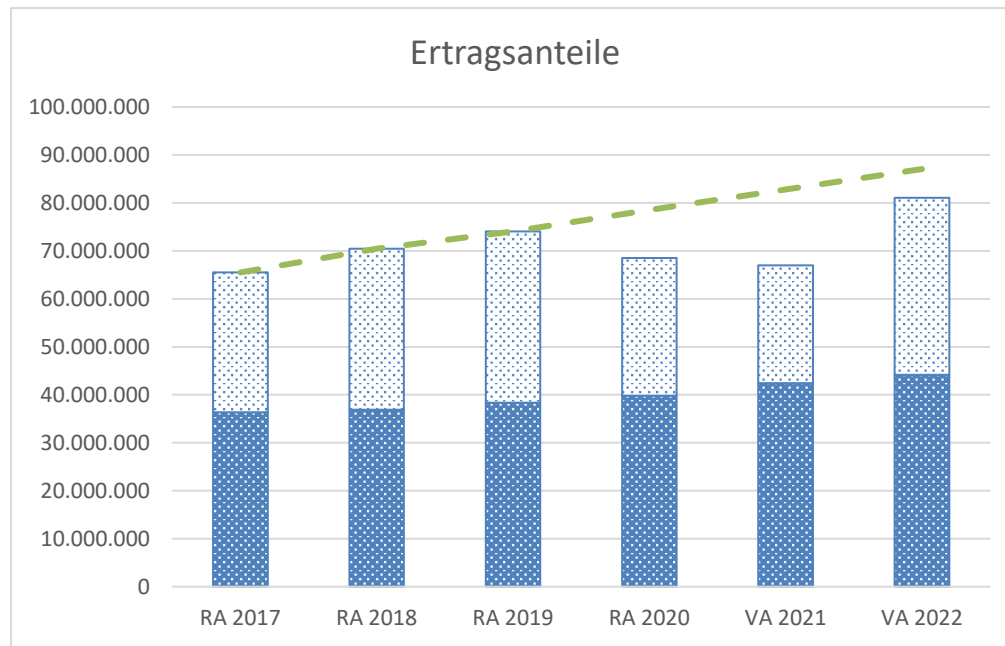
Neben dem absoluten Zuwachs der Einwohnerzahl ist vor allem auch das relative Wachstum im Verhältnis zu den anderen Gemeinden, dem Bundesland und Österreich ein wichtiger Faktor.

In der nächsten Grafik sind daher die Entwicklungen gegenübergestellt:

Hier sieht man, dass die Bevölkerungsdynamik in St. Pölten eine höhere ist als in Niederösterreich bzw. in Österreich. Nach den starken Jahren 2015 und 2016 (für die RA 2017 und RA 2018) gab es zuletzt eine leichte Abschwächung der Entwicklung, die in ganz Österreich zu beobachten war.

Die rege Wohnbautätigkeit in St. Pölten lässt einen ähnlich konstanten Zuwachs für die nächsten Jahre erwarten.

Abgabenertragsanteile



Die Ertragsanteile sind die wichtigste Einnahmequelle für die Stadt. Im Rahmen des Finanzausgleichs werden die gemeinschaftlichen Bundesabgaben (z.B. Umsatzsteuer, Körperschaftssteuer, Lohnsteuer, Versicherungssteuer, Mineralölsteuer, Normverbrauchsabgabe, Tabaksteuer udgl.) auf die einzelnen Gebietskörperschaften verteilt.

In der Grafik kann man den Einbruch 2020 mit einem Wert von 68,55 Mio. deutlich erkennen. Entsprechend wurde im Voranschlag 2021 ein Wert von nur 66,96 Mio. budgetiert. Nach Fertigstellung dieses Voranschlages wurde eine Unterstützung der Gemeinden in der Höhe von 1 Mrd. als rückzahlbarer Vorschuss im Nationalrat beschlossen. 2 Teilbeträge wurden im März bzw. Juni ausbezahlt. Mitte des Jahres wurde erkannt, dass die Steuereinnahmen 2021 höher sein werden als das versprochene Hilfspaket, womit dies obsolet wurde. Die beiden ausbezahlten Vorschüsse werden nun 2021 und Anfang 2022 rückgerechnet.

Der Wert der Ertragsanteile für 2021 steigt somit gesamtösterreichisch um 13,2% gegenüber dem Jahr 2020 und um 6,3% im Jahr 2022. Der daraus errechnete Wert wurde im Voranschlagsblatt des Landes an die Stadt mit 81 Mio. ausgeschickt.

Der aus den Vorpandemiejahren errechnete Trend würde zwar einen höheren Wert für 2022 ergeben, jedoch wird laut BMF auch in den nächsten Jahren weiter aufgeholt und 2024 sogar die Prognose aus dem Jänner 2020 überschritten.

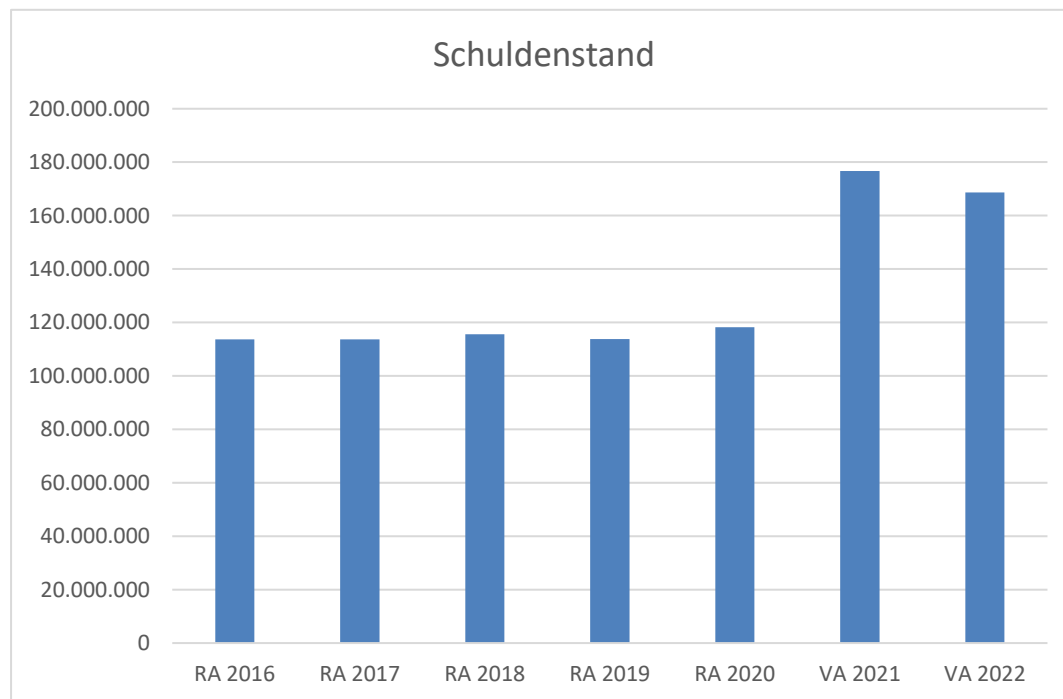
Mit den Umlagen an das Land (in der Grafik dunkel dargestellt), die vor Auszahlung der Ertragsanteile einbehalten werden, wird eine Umverteilung der Mittel zugunsten finanzschwacher Gemeinden vorgenommen. Im Budget 2022 werden die Umlagen 44,2 Mio. oder 54,5% der Ertragsanteile betragen!

Die Länder und insbesondere deren Zuständigkeitsbereiche Bereiche Soziales und Jugendhilfe waren durch die Pandemie schwer getroffen. Entsprechend wurden die für 2021 vorgesehenen Beiträge der Gemeinden zu diesen Bereichen stark angehoben und werden von diesem höheren Niveau aus auch weiter überdurchschnittlich wachsen.

Die Umlagen setzen sich wie folgt zusammen:

	RA 2018	RA 2019	VA 2020	RA 2020	VA 2021	VA 2022
Berufsschülerhaltungsbeitrag	1.621.620	1.981.050	2.184.000	2.201.160	2.369.000	2.360.000
Sozialhilfeumlage	12.270.560	12.665.715	13.231.000	13.358.298	14.208.000	14.890.000
Jugendwohlfahrts-Umlage	1.665.825	1.816.259	1.951.000	1.969.351	2.156.000	2.841.000
NÖKAS-Umlage	17.519.383	18.365.101	19.047.000	19.158.376	20.894.000	21.237.000
Standortbeitrag	3.837.217	3.511.607	3.170.000	3.170.206	2.814.000	2.851.000
Summe	36.914.605	38.339.732	39.583.000	39.857.390	42.441.000	44.179.000

Schuldenstand



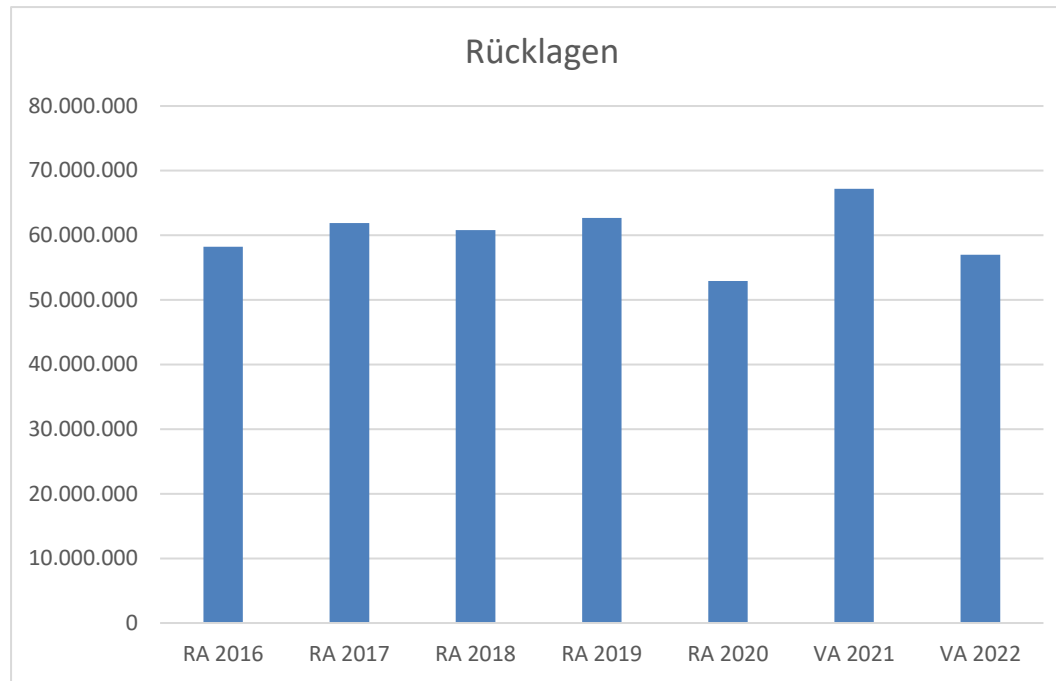
Mit der Fertigstellung des 2. Bauabschnitts der Fachhochschule steigt der Schuldenstand stark an. Die Prognose für 2022 sieht einen Stand von 168,6 Mio. vor.

In den nächsten Jahre werden die Schulden weiter anwachsen, da mit verschiedenen Großprojekten (Domplatz, Kikula, Promenade, Stadtsportanlage, Schulzentrum Nord) bereits begonnen wurde und diese mit Baufertigstellung zu finanzieren sein werden.

Erst mit der Rückzahlung des endfälligen Krankenhausdarlehens 2027 wird der Schuldenstand auf in etwa das alte Niveau zurückgehen.

Der Stand der Inneren Darlehen bleibt unverändert auf 12,1 Mio.

Rücklagen (mit und ohne Zahlungsmittelreserve)



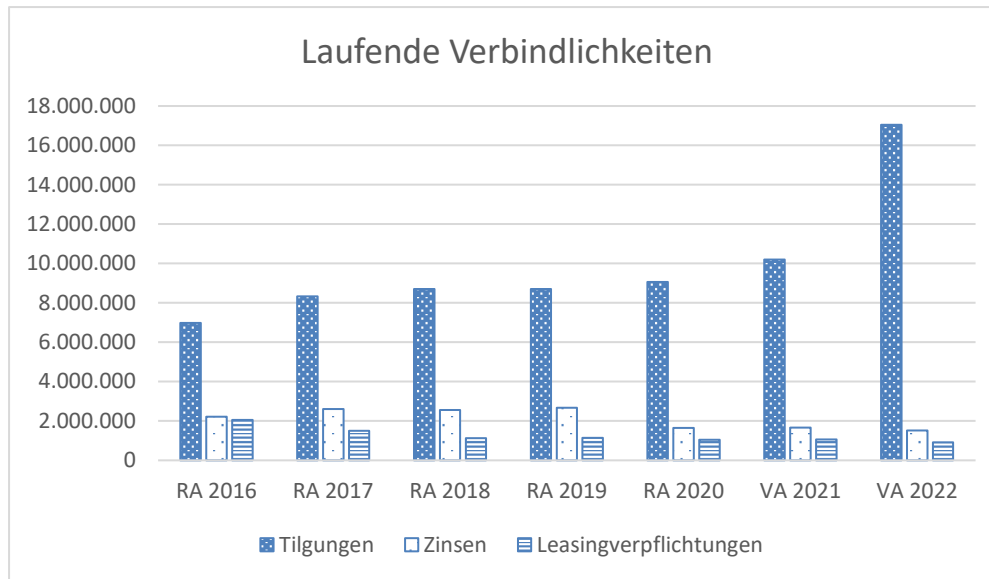
Der Rücklagenstand Ende 2020 betrug rund 53 Mio. Die Reduktion gegenüber dem vorherigen Jahr ist durch die Zwischenfinanzierung der Investitionen des Jahres 2020 bedingt. Mit der Aufnahme der Darlehen zur Finanzierung dieser Vorhaben im Jahr 2021 werden diese Mittel der Rücklage wieder zugeführt.

Im Jahr 2021 wurden 1,92 Mio. für pandemiebedingte Mehrkosten der Fachhochschule aus der Rücklage finanziert, welche 2022 rückgeführt werden. Zudem wird die RL 150 (Tilgungsträger für endfälliges Krankenhausdarlehen) mit weiteren 2,6 Mio. aufgefüllt.

Aus der RL99 werden 3,3 Mio. zur Bedeckung der Zahlungen des Jahres 2022 entnommen, ebenso weitere 1,1 Mio. aus der RL 200 für Grundstückstransaktionen.

Somit ergibt sich ein Rücklagenstand von 38,6 Mio., die in zugeordneten Konten bei der Sparkasse liegen, und 18,4 Mio. in Wertpapieren, in Summe also 57 Mio.

Tilgungen, Zinsen und Leasingverpflichtungen



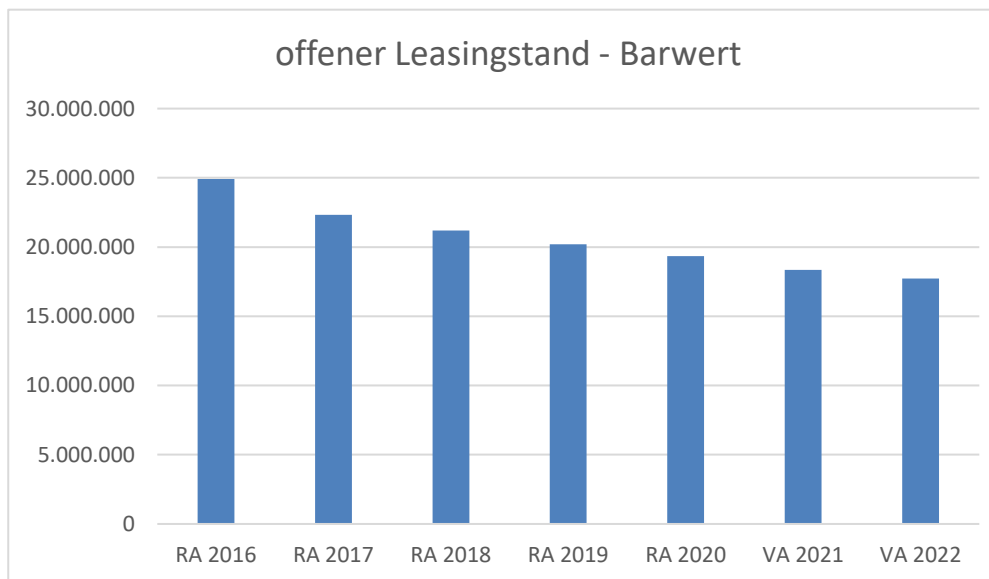
Die laufenden Tilgungen werden auf einen Wert von 17 Mio. ansteigen.

Darin ist der Aufbau des Tilgungsträgers für die endfälligen Krankenhausdarlehen (ca. 2,6 Mio. pro Jahr) enthalten.

Weiters ist ein einmaliger Betrag von 7,5 Mio. für die letzte endfällige Rate aus dem WestLB-Darlehen zu zahlen.

Hinzu kommen neue Darlehen zur Finanzierung der Vorhaben 2021.

Die Zinsen werden 2022 gegenüber dem Vorjahr nochmals leicht zurückgehen und werden 1,5 Mio. betragen.



Die Leasingverpflichtungen sind mit dem Auslaufen mehrerer Leasingvorhaben gesunken. Lediglich vier Vorhaben verbleiben mit konstanten Zahlungen teilweise bis zum Jahr 2033. Größtes Vorhaben dabei mit einer jährlichen Rate von ca. 775.000,-- ist die Fachhochschule – 1. Bauabschnitt.

Nachdem aus steuerlichen Gründen keine neuen Leasingvorhaben abgeschlossen werden, verringert sich der Leasingstand kontinuierlich mit den Raten.

GESAMTHAUSHALT

Ergebnisvoranschlag Gesamthaushalt

MVAG Ebene	MVAG Code	Mittelverwendungs- und -aufbringungsgruppen (1. Ebene)	Voranschlag 2022	Voranschlag 2021	Ergebnis 2020
1	211	Erträge aus der operativen Verwaltungstätigkeit	203.159.700	179.719.400	205.606.324,85
1	212	Erträge aus Transfers	10.707.900	8.708.900	12.728.591,97
1	213	Finanzerträge	890.100	184.700	453.573,56
SU	21	Summe Erträge	214.757.700	188.613.000	218.788.490,38
1	221	Personalaufwand	60.177.600	58.235.000	57.228.866,54
1	222	Sachaufwand (ohne Transferaufwand)	67.905.800	66.167.400	69.335.723,91
1	223	Transferaufwand (laufende Transfers und Kapitaltransfers)	79.441.700	75.572.400	72.716.636,54
1	224	Finanzaufwand	1.745.500	1.773.200	1.759.808,05
SU	22	Summe Aufwendungen	209.270.600	201.748.000	201.041.035,04
SA0	SA0	(0) Nettoergebnis (21 - 22)	5.487.100	-13.135.000	17.747.455,34
1	230	Entnahmen von Haushaltsrücklagen	4.416.800	5.386.300	16.216.957,66
1	240	Zuweisungen an Haushaltsrücklagen	9.534.900	2.928.500	5.910.436,06
SU	23	Summe Haushaltsrücklagen	-5.118.100	2.457.800	10.306.521,60
SA00	SA00	Nettoergebnis nach Zuweisung und Entnahmen von Haushaltsrücklagen (SA 0 +/- SU 23)	369.000	-10.677.200	28.053.976,94

Finanzierungsvoranschlag Gesamthaushalt

MVAG Ebene	MVAG Code	Mittelverwendungs- und -aufbringungsgruppen (1. Ebene)	Voranschlag 2022	Voranschlag 2021	Ergebnis 2020
1	311	Einzahlungen aus der operativen Verwaltungstätigkeit	194.626.000	173.118.800	178.451.007,74
1	312	Einzahlungen aus Transfers (ohne Kapitaltransfers)	9.682.800	8.522.600	11.616.434,93
1	313	Einzahlungen aus Finanzerträgen	890.100	184.700	445.611,63
SU	31	Summe Einzahlungen operative Gebarung	205.198.900	181.826.100	190.513.054,30
1	321	Auszahlungen aus Personalaufwand	59.049.300	57.216.700	54.746.233,94
1	322	Auszahlungen aus Sachaufwand (ohne Transferaufwand)	53.360.700	52.575.800	55.380.637,89
1	323	Auszahlungen aus Transfers (ohne Kapitaltransfers)	71.611.100	69.039.200	64.145.819,33
1	324	Auszahlungen aus Finanzaufwand	1.745.500	1.773.200	1.742.185,31
SU	32	Summe Auszahlungen operative Gebarung	185.766.600	180.604.900	176.014.876,47
SA1	SA1	Saldo (1) Geldfluss aus der Operativen Gebarung (31 - 32)	19.432.300	1.221.200	14.498.177,83
1	331	Einzahlungen aus der Investitionstätigkeit	4.233.000	2.020.000	4.680.014,65
1	332	Einzahlungen aus der Rückzahlung von Darlehen sowie gewährten Vorschüssen	90.000	475.400	197.419,31
1	333	Einzahlungen aus Kapitaltransfers	2.370.000	1.169.900	4.006.983,53
SU	33	Summe Einzahlungen investive Gebarung	6.693.000	3.665.300	8.884.417,49
1	341	Auszahlungen aus der Investitionstätigkeit	87.909.300	24.966.900	18.504.040,05
1	342	Auszahlungen von gewährten Darlehen sowie gewährten Vorschüssen	0	110.000	66.400,00
1	343	Auszahlungen aus Kapitaltransfers	7.830.600	6.533.200	5.402.835,12
SU	34	Summe Auszahlungen investive Gebarung	95.739.900	31.610.100	23.973.275,17
SA2	SA2	Saldo (2) Geldfluss aus der Investiven Gebarung (33 - 34)	-89.046.900	-27.944.800	-15.088.857,68
SA3	SA3	Saldo (3) Nettofinanzierungssaldo (Saldo 1+ Saldo 2)	-69.614.600	-26.723.600	-590.679,85
1	351	Einzahlungen aus der Aufnahme von Finanzschulden	67.293.900	0	10.889.090,85
1	353	Einzahlungen infolge eines Kapitaltausch bei derivativen Finanzinstrumenten mit Grundgeschäft	0	0	0,00
1	355	Einzahlungen aus dem Abgang von Finanzinstrumenten	0	0	0,00
SU	35	Summe Einzahlungen aus der Finanzierungstätigkeit	67.293.900	0	10.889.090,85
1	361	Auszahlungen aus der Tilgung von Finanzschulden	17.046.400	7.579.200	6.446.959,76
1	363	Auszahlungen infolge eines Kapitaltausch bei derivativen Finanzinstrumenten mit Grundgeschäft	0	0	0,00
1	365	Auszahlungen für den Erwerb von Finanzinstrumenten	523.000	0	523.000,00
SU	36	Summe Auszahlungen aus der Finanzierungstätigkeit	17.569.400	7.579.200	6.969.959,76
SA4	SA4	Saldo (4) Geldfluss aus der Finanzierungstätigkeit (35 - 36)	49.724.500	-7.579.200	3.919.131,09
SA5	SA5	Saldo (5) Geldfluss aus der voranschlagswirksamen Gebarung (Saldo 3 + Saldo 4)	-19.890.100	-34.302.800	3.328.451,24
1	411	Einzahlungen aus nicht voranschlagswirksamen Forderungen	0	0	40.537.249,69
1	412	Einzahlungen aus nicht voranschlagswirksamen Verbindlichkeiten	0	0	74.293.935,15
1	413	Einzahlungen aus der Aufnahme von zur Kassenstärkung eingegangenen Geldverbindlichkeiten (Barvorlagen)	0	0	0,00
SU	41	Summe Einzahlungen aus der nicht voranschlagswirksamen Gebarung	0	0	114.831.184,84
1	421	Auszahlungen aus nicht voranschlagswirksamen Forderungen	0	0	40.745.200,80

MVAG Ebene	MVAG Code	Mittelverwendungs- und -aufbringungsgruppen (1. Ebene)	Voranschlag 2022	Voranschlag 2021	Ergebnis 2020
1	422	Auszahlungen aus nicht voranschlagswirksamen Verbindlichkeiten	0	0	70.650.308,23
1	423	Auszahlungen zur Tilgung von zur Kassenstärkung eingegangenen Gelverbindlichkeitn (Barvorlage)	0	0	0,00
SU	42	Summe Auszahlungen aus der nicht voranschlagswirksamen Gebarung	0	0	111.395.509,03
SA6	SA6	Geldfluss aus der nicht voranschlagswirksamen Gebarung	0	0	3.435.675,81
SA7	SA7	Veränderung an Liquiden Mitteln (Saldo 5 + Saldo 6)	-19.890.100	-34.302.800	6.764.127,05

Anlage 5b - Voranschlagsquerschnitt

I. Querschnitt

KZ	Bezeichnung	Zuordnung der Aufwands- und Ertragsgruppen	Summe Haushalt	davon A 85-89	Summe ohne A 85-89
	Erträge der operativen Gebarung/Einzahlungen aus Abgaben				
10	Einzahlungen aus eigenen Abgaben	Unterklasse 83 bis 85 ohne Gruppen 852, 858 und 859	44.566.800	0	44.566.800
11	Erträge aus Ertragsanteilen	Gruppen 858 und 859	81.084.000	0	81.084.000
12	Gebühren für die Benützung von Gemeindevorrichtungen und -anlagen	Gruppe 852	20.671.700	18.987.000	1.684.700
13	Erträge aus Leistungen	Unterklasse 81 ohne Gruppen 811, 817, 818 und 819	30.462.800	13.268.600	17.194.200
14	Erträge aus Besitz und wirtschaftlicher Tätigkeit	Gruppen 811, 820, 822, 823	6.752.100	993.700	5.758.400
15	Transfererträge von Trägern des öffentlichen Rechts	Gruppen 860 bis 863, 888	4.245.400	224.700	4.020.700
16	Sonstige Transfererträge	Gruppen 809, 864 bis 868, 880	2.010.800	26.000	1.984.800
17	Gewinnentnahmen der Gemeinde von Unternehmungen und marktbestimmten Betrieben der Gemeinde (A 85-89)	Gruppe 869 und 879	0	0	0
18	Erträge aus Veräußerungen und sonstige Erträge	Gruppen 814, 815, 824, 827, 828 und 829	10.844.300	742.000	10.102.300
19	Summe 1 (Erträge)		200.637.900	34.242.000	166.395.900

	Aufwendungen der operativen Gebarung				
20	Personalaufwand	Klasse 5 ohne nicht finanzierungswirksame Konten	59.049.300	12.605.900	46.443.400
21	Pensionen und sonstige Ruhebezüge	Gruppen 760, 761	11.270.000	0	11.270.000
22	Bezüge der gewählten Organe	Gruppe 721	1.678.000	0	1.678.000
23	Gebrauchs- und Verbrauchsgüter, Handelswaren	Klasse 4	6.821.800	1.864.700	4.957.100
24	Verwaltungs- und Betriebsaufwand	Klasse 6 ohne Gruppen 650 bis 655, 657, 658, 680 bis 687, 689, 690, 694 bis 699; Unterklassen 70 bis 72 ohne Gruppen 706 und 721; Gruppe 790	44.992.800	17.681.600	27.311.200
25	Zinsen für Finanzschulden	Gruppen 650, 651, 653 und 657	463.600	20.900	442.700
26	Laufende Transfers an Träger des öffentlichen Rechts	Gruppen 750 bis 754	47.033.700	1.256.000	45.777.700
27	Sonstige laufende Transfers	Gruppen 755 bis 757, 759, 764, 768, 780 und 781	13.307.400	3.000	13.304.400
28	Gewinnentnahmen der Gemeinde von Unternehmungen und marktbestimmten Betrieben der Gemeinde (A 85-89)	Gruppe 769	0	0	0
29	Summe 2 (Aufwendungen)		184.616.600	33.432.100	151.184.500

91	SALDO 1: Ergebnis der operativen Gebarung	Summe 1 minus Summe 2	16.021.300	809.900	15.211.400
-----------	--	------------------------------	-------------------	----------------	-------------------

KZ	Bezeichnung	Zuordnung Abgang/Zugang zu den Bestandskonten und der Kapitaltransferkonten	Summe Haushalt	davon A 85-89	Summe ohne A 85-89
	Vermögensgebarung mit Kapitaltransfers ohne Finanztransaktionen				
30	Veräußerung von unbeweglichem Vermögen	Unterklassen 00, 01, 05 und 06; Gruppen 801, 802 und 805 (bei unbeweglichen Kulturgütern)	3.053.000	0	3.053.000
31	Veräußerung von beweglichem Vermögen	Unterklassen 02 bis 04; Gruppen 100, 113, 120, 150, 159, 170 und 175; Gruppen 803, 804 und 805 (bei beweglichen Kulturgütern)	80.000	80.000	0
32	Veräußerung von immateriellen Vermögenswerten	Unterklasse 07	0	0	0
33	Investitionszuschüsse (erhaltene Kapitaltransfers) von Trägern des öffentlichen Rechts	Gruppen 300 bis 303, 309, 871	4.390.000	166.700	4.223.300
34	Sonstige Investitionszuschüsse (erhaltene Kapitaltransfers)	Gruppen 304 bis 308	1.420.000	1.420.000	0
39	Summe 3 (Vermögensgebarung mit Kapitaltransfers ohne Finanztransaktionen)		8.943.000	1.666.700	7.276.300
	Vermögensgebarung und Kapitaltransfers ohne Finanztransaktionen				
40	Erwerb von unbeweglichem Vermögen	Unterklassen 00, 01 und 05; Gruppen 060, 061 und 063	80.173.500	9.197.000	70.976.500
41	Erwerb von beweglichem Vermögen, Aktivierte Vorräte	Unterklassen 02 bis 04; Gruppe 062; Gruppen 100, 113, 120, 150, 159, 170 und 175	6.473.000	2.392.500	4.080.500
42	Erwerb von immateriellen Vermögenswerten	Unterklasse 07	162.800	40.000	122.800
43	Kapitaltransfers an Träger des öffentlichen Rechts	Gruppen 130 und 135; Gruppen 770 bis 774	676.000	0	676.000
44	Sonstige Kapitaltransfers	Gruppen 775 bis 779, 785 und 786	7.154.600	0	7.154.600
49	Summe 4 (Vermögensgebarung und Kapitaltransfers ohne Finanztransaktionen)		94.639.900	11.629.500	83.010.400
92	SALDO 2: Saldo der Vermögensgebarung ohne Finanztransaktionen	Summe 3 minus Summe 4	-85.696.900	-9.962.800	-75.734.100

KZ	Bezeichnung	Zuordnung der Gruppen der Finanzierungsrechnung	nur A 85-89
	Einzahlungen aus Finanztransaktionen		
50	Veräußerung von Beteiligungen und Wertpapieren	Unterklasse 08; Gruppen 223 und 224	0
51	Entnahmen aus Zahlungsmittelreserven	Gruppen 293, 294 und 295	0
52	Einzahlungen aus der Rückzahlung von Darlehen an Träger des öffentlichen Rechts	Gruppen 240 bis 244	0
53	Einzahlungen aus der Rückzahlung von Darlehen an andere und von Bezugsvorschüssen	Gruppen 245 bis 249 und 273	0
54	Aufnahme von Finanzschulden von Trägern des öffentlichen Rechts	Gruppen 340 bis 344, 350 bis 354	0
55	Aufnahme von Finanzschulden von anderen	Unterklasse 32; Gruppen 345 bis 349, 355 bis 357	5.329.000
58	Ausgleichszahlungen aus Finanzderivaten	Gruppen 821 und 826	0
59	Summe 5 (Einzahlungen aus Finanztransaktionen)		5.329.000
	Auszahlungen aus Finanztransaktionen		
60	Erwerb von Beteiligungen und Wertpapieren	Unterklasse 08; Gruppen 223 und 224	0
61	Zuführung an Zahlungsmittelreserven	Gruppen 293, 294 und 295	0
62	Gewährung von Darlehen an Träger des öffentlichen Rechts	Gruppen 240 bis 244	0
63	Gewährung von Darlehen an andere und von Bezugsvorschüssen	Gruppen 245 bis 249 und 273	0
64	Rückzahlung von Finanzschulden bei Trägern des öffentlichen Rechts	Gruppen 340 bis 344, 350 bis 354	0
65	Rückzahlung von Finanzschulden bei anderen	Unterklasse 32; Gruppen 345 bis 349, 355 bis 357	914.800
68	Ausgleichszahlungen aus Finanzderivaten	Gruppen 652, 655 und 658	0
69	Summe 6 (Auszahlungen aus Finanztransaktionen)		914.800
93	SALDO 3: Saldo der Finanztransaktionen	Summe 5 minus Summe 6	4.414.200
94	SALDO 4:	Summe der Salden 1, 2 und 3	-4.738.700
II. Ableitung des Finanzierungssaldos			
70	Jahresergebnis Haushalt ohne A 85-89 und ohne Finanztransaktionen	Saldo 1 plus Saldo 2	-60.522.700
71	Überrechnung Jahresergebnis A 85-89	Saldo 4 der Spalte "davon A 85-89"	-4.738.700
95	Finanzierungssaldo („vorläufiges Maastricht-Ergebnis“)		-65.261.400

BEREICHSBUDGETS

Ergebnisvoranschlag Bereichsbudget 0 - Vertretungskörper und allgemeine Verwaltung (Gemeinden)

MVAG Ebene	MVAG Code	Mittelverwendungs- und -aufbringungsgruppen (1. und 2. Ebene)	Voranschlag 2022	Voranschlag 2021	Ergebnis 2020
1	211	Erträge aus der operativen Verwaltungstätigkeit	15.045.100	14.852.300	19.940.713,65
2	2111	Erträge aus eigenen Abgaben	0	0	0,00
2	2112	Erträge aus Ertragsanteilen	0	0	0,00
2	2113	Erträge aus Gebühren	0	0	0,00
2	2114	Erträge aus Leistungen	9.041.700	8.533.900	8.022.858,45
2	2115	Erträge aus Besitz und wirtschaftlicher Tätigkeit	0	0	0,00
2	2116	Erträge aus Veräußerung und sonstiger Erträge	247.500	277.100	296.656,74
2	2117	Nicht finanzierungswirksame operative Erträge	5.755.900	6.041.300	11.621.198,46
1	212	Erträge aus Transfers	1.088.200	1.163.500	1.221.130,41
2	2121	Transferertrag von Trägern des öffentlichen Rechts	293.400	300.000	295.066,49
2	2122	Transferertrag von Beteiligungen	0	0	0,00
2	2123	Transferertrag von Unternehmen (mit Finanzunternehmen)	160.000	150.000	161.774,27
2	2124	Transferertrag von Haushalten und Organisationen ohne Erwerbscharakter	634.800	713.500	764.289,65
2	2125	Transferertrag vom Ausland	0	0	0,00
2	2126	Investitions- und Tilgungszuschüsse zwischen Unternehmungen und Betrieben der Gebietskörperschaft und der Gebietskörperschaft	0	0	0,00
2	2127	Nicht finanzwirksamer Transferertrag	0	0	0,00
1	213	Finanzerträge	0	0	0,00
2	2131	Erträge aus Zinsen	0	0	0,00
2	2132	Erträge aus Zinsen aus derivativen Finanzinstrumenten ohne Grundgeschäft	0	0	0,00
2	2133	Erträge aus Gewinneinnahmen von marktbestimmten Betrieben	0	0	0,00
2	2134	Sonstige Finanzerträge	0	0	0,00
2	2135	Erträge aus Dividenden/Gewinnausschüttungen	0	0	0,00
2	2136	Sonstige nicht finanzierungswirksame Erträge	0	0	0,00
SU	21	Summe Erträge	16.133.300	16.015.800	21.161.844,06
1	221	Personalaufwand	11.319.600	11.237.800	11.670.390,97
2	2211	Personalaufwand (Bezüge, Nebengeb., Mehrleistungen)	8.973.700	8.905.200	8.542.612,29
2	2212	Gesetzlicher und freiwilliger Sozialaufwand	2.103.700	2.131.000	1.787.708,78
2	2213	Sonstiger Personalaufwand	12.900	10.200	10.033,48
2	2214	Nicht finanzierungswirksamer Personalaufwand	229.300	191.400	1.330.036,42
1	222	Sachaufwand (ohne Transferaufwand)	9.418.000	9.479.500	7.154.602,11
2	2221	Gebrauchs- und Verbrauchsgüter, Handelswaren	1.266.300	1.150.800	1.132.446,18
2	2222	Verwaltungs- und Betriebsaufwand	1.434.200	1.298.500	934.967,99
2	2223	Leasing- und Mietaufwand	1.913.400	2.199.800	1.323.016,89
2	2224	Instandhaltung	610.100	578.800	427.608,82
2	2225	Sonstiger Sachaufwand	3.370.600	3.520.700	2.607.982,76
2	2226	Nicht finanzierungswirksamer Sachaufwand	823.400	730.900	728.579,47

MVAG Ebene	MVAG Code	Mittelverwendungs- und -aufbringungsgruppen (1. und 2. Ebene)	Voranschlag 2022	Voranschlag 2021	Ergebnis 2020
1	223	Transferaufwand (laufende Transfers und Kapitaltransfers)	11.478.800	11.755.800	12.307.015,55
2	2231	Transferaufwand an Träger des öffentlichen Rechts	12.500	12.500	0,00
2	2232	Transferaufwand an Beteiligungen	0	0	0,00
2	2233	Transferaufwand an Unternehmen (mit Finanzunternehmen)	0	0	0,00
2	2234	Transferaufwand an Haushalte und Organisationen ohne Erwerbscharakter	11.466.300	11.743.300	11.193.871,55
2	2235	Transferaufwand an das Ausland	0	0	0,00
2	2236	Investitions- und Tilgungszuschüsse zwischen Unternehmungen und Betrieben der Gebietskörperschaft und der Gebietskörperschaft	0	0	0,00
2	2237	Nicht finanzierungswirksamer Transferaufwand	0	0	1.113.144,00
1	224	Finanzaufwand	600	500	63,56
2	2241	Zinsen aus Finanzschulden, Finanzierungsleasing, Forderungskauf und derivativen Finanzinstrumenten mit Grundgeschäft	600	500	63,56
2	2242	Zinsen und sonstige Aufwendungen aus derivativen Finanzinstrumenten ohne Grundgeschäft	0	0	0,00
2	2243	Gewinnentnahmen von Unternehmungen und marktbestimmten Betrieben der Gebietskörperschaft (innerhalb der Gebietskörperschaft)	0	0	0,00
2	2244	Sonstiger Finanzaufwand	0	0	0,00
2	2245	Nicht finanzierungswirksamer Finanzaufwand	0	0	0,00
SU	22	Summe Aufwendungen	32.217.000	32.473.600	31.132.072,19
SA0	SA0	(0) Nettoergebnis (21 - 22)	-16.083.700	-16.457.800	-9.970.228,13
1	230	Entnahmen von Haushaltsrücklagen	0	0	188.521,30
2	2301	Entnahmen von Haushaltsrücklagen	0	0	188.521,30
1	240	Zuweisungen an Haushaltsrücklagen	0	0	0,00
2	2401	Zuweisungen an Haushaltstücklagen	0	0	0,00
SU	23	Summe Haushaltsrücklagen	0	0	188.521,30
SA00	SA00	Nettoergebnis nach Zuweisung und Entnahmen von Haushaltsrücklagen (SA 0 +/- SU 23)	-16.083.700	-16.457.800	-9.781.706,83

Finanzierungsvoranschlag Bereichsbudget 0 - Vertretungskörper und allgemeine Verwaltung (Gemeinden)

MVAG Ebene	MVAG Code	Mittelverwendungs- und -aufbringungsgruppen (1. und 2. Ebene)	Voranschlag 2022	Voranschlag 2021	Ergebnis 2020
1	311	Einzahlungen aus der operativen Verwaltungstätigkeit	9.289.200	8.801.000	8.334.586,03
2	3111	Einzahlungen aus eigenen Abgaben	0	0	0,00
2	3112	Einzahlungen aus Ertragsanteilen	0	0	0,00
2	3113	Einzahlungen aus Gebühren	0	0	0,00
2	3114	Einzahlungen aus Leistungen	9.041.700	8.533.900	8.052.419,84
2	3115	Einzahlungen aus Besitz und wirtschaftlicher Tätigkeiten	0	0	0,00
2	3116	Einzahlungen aus Veräußerung von geringwertigen Wirtschaftsgütern (GWG) und sonstige Einzahlungen	247.500	267.100	282.166,19
1	312	Einzahlungen aus Transfers (ohne Kapitaltransfers)	1.088.200	1.163.500	1.060.503,64
2	3121	Transferzahlungen von Trägern des öffentlichen Rechts	293.400	300.000	295.066,49
2	3122	Transferzahlungen von Beteiligungen	0	0	0,00
2	3123	Transferzahlungen von Unternehmen (inkl. Finanzunternehmen)	160.000	150.000	0,00
2	3124	Transferzahlungen von Haushalten und Organisationen ohne Erwerbscharakter	634.800	713.500	765.437,15
2	3125	Transferzahlungen vom Ausland	0	0	0,00
2	3126	Investitions- und Tilgungszuschüsse zwischen Unternehmungen und Betrieben der Gebietskörperschaft und der Gebietskörperschaft	0	0	0,00
1	313	Einzahlungen aus Finanzerträgen	0	0	0,00
2	3131	Einzahlungen aus Zinserträgen	0	0	0,00
2	3133	Einzahlungen aus Gewinnentnahmen von marktbestimmten Betrieben	0	0	0,00
2	3134	Sonstige Einzahlungen aus Finanzerträgen	0	0	0,00
2	3135	Einzahlungen aus Dividenden/Gewinnausschüttungen	0	0	0,00
SU	31	Summe Einzahlungen operative Gebarung	10.377.400	9.964.500	9.395.089,67
1	321	Auszahlungen aus Personalaufwand	11.090.300	11.046.400	10.344.198,85
2	3211	Auszahlungen für Personalaufwand, Bezüge, Nebengebühren und Mehrleistungsvergütungen	8.973.700	8.905.200	8.542.612,29
2	3212	Auszahlungen für gesetzliche und freiwillige Sozialaufwendungen	2.103.700	2.131.000	1.791.553,08
2	3213	Auszahlungen aus sonstigem Personalaufwand	12.900	10.200	10.033,48
1	322	Auszahlungen aus Sachaufwand (ohne Transferaufwand)	8.594.600	8.748.600	6.285.158,06
2	3221	Auszahlungen für Gebrauchs- und Verbrauchsgüter, Handelswaren	1.266.300	1.150.800	1.013.791,86
2	3222	Auszahlungen für Verwaltungs- und Betriebsaufwand	1.434.200	1.298.500	923.581,12
2	3223	Auszahlungen für Leasing- und Mietaufwand	1.913.400	2.199.800	1.323.016,89
2	3224	Auszahlungen für Instandhaltung	610.100	578.800	426.616,26
2	3225	Sonstige Auszahlungen aus Sachaufwand	3.370.600	3.520.700	2.598.151,93
2	3226	Auszahlungen aus der Inanspruchnahme von Haftungen	0	0	0,00
1	323	Auszahlungen aus Transfers (ohne Kapitaltransfers)	11.478.800	11.755.800	11.193.301,55
2	3231	Transferzahlungen an Träger des öffentlichen Rechts	12.500	12.500	0,00
2	3232	Transferzahlungen an Beteiligungen	0	0	0,00
2	3233	Transferzahlungen an Unternehmen (inkl. Finanzunternehmen)	0	0	0,00
2	3234	Transferzahlungen an Haushalte und Organisationen ohne Erwerbscharakter	11.466.300	11.743.300	11.193.301,55

MVAG Ebene	MVAG Code	Mittelverwendungs- und -aufbringungsgruppen (1. und 2. Ebene)	Voranschlag 2022	Voranschlag 2021	Ergebnis 2020
2	3235	Transferzahlungen an das Ausland	0	0	0,00
2	3236	Investitions- und Tilgungszuschüsse zwischen Unternehmungen und Betrieben der Gebietskörperschaft und der Gebietskörperschaft	0	0	0,00
1	324	Auszahlungen aus Finanzaufwand	600	500	63,56
2	3241	Auszahlungen für Zinsaufwand, für Finanzierungsleasing, für Forderungskauf, für Finanzschulden und derivative Finanzinstrumente mit Grundgeschäft	600	500	63,56
2	3242	Auszahlungen für Zinsen aus derivativen Finanzinstrumente ohne Grundgeschäft	0	0	0,00
2	3243	Auszahlung aus Gewinnentnahmen von marktbestimmten Betrieben	0	0	0,00
2	3244	Sonstige Auszahlungen aus Finanzaufwendungen	0	0	0,00
SU	32	Summe Auszahlungen operative Gebarung	31.164.300	31.551.300	27.822.722,02
SA1	SA1	Saldo (1) Geldfluss aus der Operativen Gebarung (31 - 32)	-20.786.900	-21.586.800	-18.427.632,35
1	331	Einzahlungen aus der Investitionstätigkeit	53.000	20.000	16.160,00
2	3311	Einzahlungen aus der Veräußerung von immateriellem Vermögen	0	0	0,00
2	3312	Einzahlungen aus der Veräußerung von Grundstücken und Grundstückseinrichtungen	53.000	20.000	16.160,00
2	3313	Einzahlungen aus der Veräußerung von Gebäuden und Bauten	0	0	0,00
2	3314	Einzahlungen aus der Veräußerung von technischen Anlagen, Fahrzeugen und Maschinen	0	0	0,00
2	3315	Einzahlungen aus der Veräußerung von Amts-, Betriebs- und Geschäftsausstattung	0	0	0,00
2	3316	Einzahlungen aus der Veräußerung von Kulturgütern	0	0	0,00
2	3317	Einzahlungen aus der Veräußerung von Beteiligungen	0	0	0,00
1	332	Einzahlungen aus der Rückzahlung von Darlehen sowie gewährten Vorschüssen	0	110.000	88.941,66
2	3321	Einzahlungen aus Darlehen an Träger des öffentlichen Rechts	0	0	0,00
2	3322	Einzahlungen aus Darlehen an Beteiligungen	0	0	0,00
2	3323	Einzahlungen aus Darlehen an Unternehmen und Haushalte	0	0	0,00
2	3325	Einzahlungen aus Vorschüssen und Anzahlungen	0	110.000	88.941,66
1	333	Einzahlungen aus Kapitaltransfers	0	0	0,00
2	3331	Kapitaltransferzahlungen von Trägern des öffentlichen Rechts	0	0	0,00
2	3332	Kapitaltransferzahlungen von Beteiligungen	0	0	0,00
2	3333	Kapitaltransferzahlungen von Unternehmen	0	0	0,00
2	3334	Kapitaltransferzahlungen von Haushalten und Organisationen ohne Erwerbscharakter	0	0	0,00
2	3335	Kapitaltransferzahlungen vom Ausland	0	0	0,00
SU	33	Summe Einzahlungen investive Gebarung	53.000	130.000	105.101,66
1	341	Auszahlungen aus der Investitionstätigkeit	1.446.800	1.195.200	845.017,17
2	3411	Auszahlungen für den Erwerb von immateriellem Vermögen	122.800	180.200	6.491,46
2	3412	Auszahlungen für den Erwerb von Grundstücken und Grundstückseinrichtungen	218.000	40.000	5.921,30
2	3413	Auszahlungen für den Erwerb von Gebäuden und Bauten	0	0	0,00
2	3414	Auszahlungen für den Erwerb von technischen Anlagen, Fahrzeugen und Maschinen	40.000	65.000	0,00
2	3415	Auszahlungen für den Erwerb von Amts-, Betriebs- und Geschäftsausstattung	1.066.000	910.000	832.604,41
2	3416	Auszahlungen für den Erwerb von Kulturgütern	0	0	0,00
2	3417	Auszahlungen für den Erwerb von Beteiligungen	0	0	0,00

MVAG Ebene	MVAG Code	Mittelverwendungs- und -aufbringungsgruppen (1. und 2. Ebene)	Voranschlag 2022	Voranschlag 2021	Ergebnis 2020
1	342	Auszahlungen von gewährten Darlehen sowie gewährten Vorschüssen	0	110.000	66.400,00
2	3421	Auszahlung von Darlehen an Träger des öffentlichen Rechts	0	0	0,00
2	3422	Auszahlung von Darlehen an Beteiligungen	0	0	0,00
2	3423	Auszahlung von Darlehen an Unternehmen und Haushalte	0	0	0,00
2	3425	Auszahlungen von Vorschüssen und Anzahlungen	0	110.000	66.400,00
1	343	Auszahlungen aus Kapitaltransfers	0	0	0,00
2	3431	Kapitaltransferzahlungen an Träger des öffentlichen Rechts	0	0	0,00
2	3432	Kapitaltransferzahlungen an Beteiligungen	0	0	0,00
2	3433	Kapitaltransferzahlungen an Unternehmen (Finanzunternehmen)	0	0	0,00
2	3434	Kapitaltransferzahlungen an Haushalte und Organisationen ohne Erwerbscharakter	0	0	0,00
2	3435	Kapitaltransferzahlungen an das Ausland	0	0	0,00
SU	34	Summe Auszahlungen investive Gebarung	1.446.800	1.305.200	911.417,17
SA2	SA2	Saldo (2) Geldfluss aus der Investiven Gebarung (33 - 34)	-1.393.800	-1.175.200	-806.315,51
SA3	SA3	Saldo (3) Nettofinanzierungssaldo (Saldo 1+ Saldo 2)	-22.180.700	-22.762.000	-19.233.947,86
1	351	Einzahlungen aus der Aufnahme von Finanzschulden	427.000	0	118.862,78
2	3511	Einzahlungen aus empfangenen Darlehen von öffentlichen Körperschaften und Rechtsträgern	0	0	0,00
2	3512	Einzahlungen aus empfangenen Darlehen von Beteiligungen	0	0	0,00
2	3513	Einzahlungen aus empfangenen Darlehen von Unternehmen und privaten Haushalten	0	0	0,00
2	3514	Einzahlungen aus Finanzschulden (Finanzunternehmen)	427.000	0	118.862,78
1	353	Einzahlungen infolge eines Kapitaltausch bei derivativen Finanzinstrumenten mit Grundgeschäft	0	0	0,00
2	3530	Einzahlungen infolge eines Kapitaltausch bei derivativen Finanzinstrumenten mit Grundgeschäft	0	0	0,00
1	355	Einzahlungen aus dem Abgang von Finanzinstrumenten	0	0	0,00
2	3550	Einzahlungen aus dem Abgang von Finanzinstrumenten	0	0	0,00
SU	35	Summe Einzahlungen aus der Finanzierungstätigkeit	427.000	0	118.862,78
1	361	Auszahlungen aus der Tilgung von Finanzschulden	20.600	26.000	0,00
2	3611	Auszahlungen aus empfangenen Darlehen von öffentlichen Körperschaften und Rechtsträgern	0	0	0,00
2	3612	Auszahlungen aus empfangenen Darlehen von Beteiligungen	0	0	0,00
2	3613	Auszahlungen aus empfangenen Darlehen von Unternehmen und privaten Haushalten	0	0	0,00
2	3614	Auszahlungen aus Finanzschulden	20.600	26.000	0,00
2	3615	Auszahlung aus der Rückzahlung von Leasingverbindlichkeiten	0	0	0,00
1	363	Auszahlungen infolge eines Kapitaltausch bei derivativen Finanzinstrumenten mit Grundgeschäft	0	0	0,00
2	3630	Auszahlungen infolge eines Kapitaltausch bei derivativen Finanzinstrumenten mit Grundgeschäft	0	0	0,00
1	365	Auszahlungen für den Erwerb von Finanzinstrumenten	0	0	0,00
2	3650	Auszahlungen für den Erwerb von Finanzinstrumenten	0	0	0,00
SU	36	Summe Auszahlungen aus der Finanzierungstätigkeit	20.600	26.000	0,00
SA4	SA4	Saldo (4) Geldfluss aus der Finanzierungstätigkeit (35 - 36)	406.400	-26.000	118.862,78
SA5	SA5	Saldo (5) Geldfluss aus der voranschlagswirksamen Gebarung (Saldo 3 + Saldo 4)	-21.774.300	-22.788.000	-19.115.085,08
1	411	Einzahlungen aus nicht voranschlagswirksamen Forderungen	0	0	40.537.249,69
2	4110	Einzahlungen aus nicht voranschlagswirksamen Forderungen	0	0	40.537.249,69

MVAG Ebene	MVAG Code	Mittelverwendungs- und -aufbringungsgruppen (1. und 2. Ebene)	Voranschlag 2022	Voranschlag 2021	Ergebnis 2020
1	412	Einzahlungen aus nicht voranschlagswirksamen Verbindlichkeiten	0	0	74.293.935,15
2	4120	Einzahlungen aus nicht voranschlagswirksamen Verbindlichkeiten	0	0	74.293.935,15
1	413	Einzahlungen aus der Aufnahme von zur Kassenstärkung eingegangenen Geldverbindlichkeiten (Barvorlagen)	0	0	0,00
2	4130	Einzahlungen aus der Aufnahme von zur Kassenstärkung eingegangenen Geldverbindlichkeiten (Barvorlagen)	0	0	0,00
SU	41	Summe Einzahlungen aus der nicht voranschlagswirksamen Gebarung	0	0	114.831.184,84
1	421	Auszahlungen aus nicht voranschlagswirksamen Forderungen	0	0	40.745.200,80
2	4210	Auszahlungen aus nicht voranschlagswirksamen Forderungen	0	0	40.745.200,80
1	422	Auszahlungen aus nicht voranschlagswirksamen Verbindlichkeiten	0	0	70.650.308,23
2	4220	Auszahlungen aus nicht voranschlagswirksamen Verbindlichkeiten	0	0	70.650.308,23
1	423	Auszahlungen zur Tilgung von zur Kassenstärkung eingegangenen Gelverbindlichkeitn (Barvorlage)	0	0	0,00
2	4230	Auszahlungen zur Tilgung von zur Kassenstärkung eingegangenen Gelverbindlichkeitn (Barvorlage)	0	0	0,00
SU	42	Summe Auszahlungen aus der nicht voranschlagswirksamen Gebarung	0	0	111.395.509,03
SA6	SA6	Geldfluss aus der nicht voranschlagswirksamen Gebarung	0	0	3.435.675,81
SA7	SA7	Veränderung an Liquididen Mitteln (Saldo 5 + Saldo 6)	-21.774.300	-22.788.000	-15.679.409,27

Ergebnisvoranschlag Bereichsbudget 1 - Öffentliche Ordnung und Sicherheit (Länder und Gemeinden)

MVAG Ebene	MVAG Code	Mittelverwendungs- und -aufbringungsgruppen (1. und 2. Ebene)	Voranschlag 2022	Voranschlag 2021	Ergebnis 2020
1	211	Erträge aus der operativen Verwaltungstätigkeit	295.900	326.300	436.196,26
2	2111	Erträge aus eigenen Abgaben	0	0	0,00
2	2112	Erträge aus Ertragsanteilen	0	0	0,00
2	2113	Erträge aus Gebühren	0	0	0,00
2	2114	Erträge aus Leistungen	117.000	113.800	107.733,88
2	2115	Erträge aus Besitz und wirtschaftlicher Tätigkeit	0	0	0,00
2	2116	Erträge aus Veräußerung und sonstiger Erträge	112.500	120.000	128.489,24
2	2117	Nicht finanzierungswirksame operative Erträge	66.400	92.500	199.973,14
1	212	Erträge aus Transfers	93.400	0	0,00
2	2121	Transferertrag von Trägern des öffentlichen Rechts	93.400	0	0,00
2	2122	Transferertrag von Beteiligungen	0	0	0,00
2	2123	Transferertrag von Unternehmen (mit Finanzunternehmen)	0	0	0,00
2	2124	Transferertrag von Haushalten und Organisationen ohne Erwerbscharakter	0	0	0,00
2	2125	Transferertrag vom Ausland	0	0	0,00
2	2126	Investitions- und Tilgungszuschüsse zwischen Unternehmungen und Betrieben der Gebietskörperschaft und der Gebietskörperschaft	0	0	0,00
2	2127	Nicht finanzwirksamer Transferertrag	0	0	0,00
1	213	Finanzerträge	0	0	0,00
2	2131	Erträge aus Zinsen	0	0	0,00
2	2132	Erträge aus Zinsen aus derivativen Finanzinstrumenten ohne Grundgeschäft	0	0	0,00
2	2133	Erträge aus Gewinneinnahmen von marktbestimmten Betrieben	0	0	0,00
2	2134	Sonstige Finanzerträge	0	0	0,00
2	2135	Erträge aus Dividenden/Gewinnausschüttungen	0	0	0,00
2	2136	Sonstige nicht finanzierungswirksame Erträge	0	0	0,00
SU	21	Summe Erträge	389.300	326.300	436.196,26
1	221	Personalaufwand	2.510.400	2.637.600	2.641.031,10
2	2211	Personalaufwand (Bezüge, Nebengeb., Mehrleistungen)	1.985.200	2.099.100	2.010.497,97
2	2212	Gesetzlicher und freiwilliger Sozialaufwand	457.600	481.500	497.720,09
2	2213	Sonstiger Personalaufwand	9.300	8.500	8.184,37
2	2214	Nicht finanzierungswirksamer Personalaufwand	58.300	48.500	124.628,67
1	222	Sachaufwand (ohne Transferaufwand)	684.600	652.200	571.693,08
2	2221	Gebrauchs- und Verbrauchsgüter, Handelswaren	39.900	39.700	24.733,38
2	2222	Verwaltungs- und Betriebsaufwand	43.100	43.000	24.608,48
2	2223	Leasing- und Mietaufwand	424.300	424.400	420.597,06
2	2224	Instandhaltung	32.400	32.400	31.407,76
2	2225	Sonstiger Sachaufwand	127.100	93.700	52.883,56
2	2226	Nicht finanzierungswirksamer Sachaufwand	17.800	19.000	17.462,84

MVAG Ebene	MVAG Code	Mittelverwendungs- und -aufbringungsgruppen (1. und 2. Ebene)	Voranschlag 2022	Voranschlag 2021	Ergebnis 2020
1	223	Transferaufwand (laufende Transfers und Kapitaltransfers)	324.000	281.700	413.807,99
2	2231	Transferaufwand an Träger des öffentlichen Rechts	324.000	281.700	413.357,99
2	2232	Transferaufwand an Beteiligungen	0	0	0,00
2	2233	Transferaufwand an Unternehmen (mit Finanzunternehmen)	0	0	450,00
2	2234	Transferaufwand an Haushalte und Organisationen ohne Erwerbscharakter	0	0	0,00
2	2235	Transferaufwand an das Ausland	0	0	0,00
2	2236	Investitions- und Tilgungszuschüsse zwischen Unternehmungen und Betrieben der Gebietskörperschaft und der Gebietskörperschaft	0	0	0,00
2	2237	Nicht finanzierungswirksamer Transferaufwand	0	0	0,00
1	224	Finanzaufwand	0	0	0,00
2	2241	Zinsen aus Finanzschulden, Finanzierungsleasing, Forderungskauf und derivativen Finanzinstrumenten mit Grundgeschäft	0	0	0,00
2	2242	Zinsen und sonstige Aufwendungen aus derivativen Finanzinstrumenten ohne Grundgeschäft	0	0	0,00
2	2243	Gewinnentnahmen von Unternehmungen und marktbestimmten Betrieben der Gebietskörperschaft (innerhalb der Gebietskörperschaft)	0	0	0,00
2	2244	Sonstiger Finanzaufwand	0	0	0,00
2	2245	Nicht finanzierungswirksamer Finanzaufwand	0	0	0,00
SU	22	Summe Aufwendungen	3.519.000	3.571.500	3.626.532,17
SA0	SA0	(0) Nettoergebnis (21 - 22)	-3.129.700	-3.245.200	-3.190.335,91
1	230	Entnahmen von Haushaltsrücklagen	0	0	0,00
2	2301	Entnahmen von Haushaltsrücklagen	0	0	0,00
1	240	Zuweisungen an Haushaltsrücklagen	0	0	0,00
2	2401	Zuweisungen an Haushaltstücklagen	0	0	0,00
SU	23	Summe Haushaltsrücklagen	0	0	0,00
SA00	SA00	Nettoergebnis nach Zuweisung und Entnahmen von Haushaltsrücklagen (SA 0 +/- SU 23)	-3.129.700	-3.245.200	-3.190.335,91

Finanzierungsvoranschlag Bereichsbudget 1 - Öffentliche Ordnung und Sicherheit (Länder und Gemeinden)

MVAG Ebene	MVAG Code	Mittelverwendungs- und -aufbringungsgruppen (1. und 2. Ebene)	Voranschlag 2022	Voranschlag 2021	Ergebnis 2020
1	311	Einzahlungen aus der operativen Verwaltungstätigkeit	229.500	233.800	235.828,66
2	3111	Einzahlungen aus eigenen Abgaben	0	0	0,00
2	3112	Einzahlungen aus Ertragsanteilen	0	0	0,00
2	3113	Einzahlungen aus Gebühren	0	0	0,00
2	3114	Einzahlungen aus Leistungen	117.000	113.800	107.349,02
2	3115	Einzahlungen aus Besitz und wirtschaftlicher Tätigkeiten	0	0	0,00
2	3116	Einzahlungen aus Veräußerung von geringwertigen Wirtschaftsgütern (GWG) und sonstige Einzahlungen	112.500	120.000	128.479,64
1	312	Einzahlungen aus Transfers (ohne Kapitaltransfers)	93.400	0	0,00
2	3121	Transferzahlungen von Trägern des öffentlichen Rechts	93.400	0	0,00
2	3122	Transferzahlungen von Beteiligungen	0	0	0,00
2	3123	Transferzahlungen von Unternehmen (inkl. Finanzunternehmen)	0	0	0,00
2	3124	Transferzahlungen von Haushalten und Organisationen ohne Erwerbscharakter	0	0	0,00
2	3125	Transferzahlungen vom Ausland	0	0	0,00
2	3126	Investitions- und Tilgungszuschüsse zwischen Unternehmungen und Betrieben der Gebietskörperschaft und der Gebietskörperschaft	0	0	0,00
1	313	Einzahlungen aus Finanzerträgen	0	0	0,00
2	3131	Einzahlungen aus Zinserträgen	0	0	0,00
2	3133	Einzahlungen aus Gewinnentnahmen von marktbestimmten Betrieben	0	0	0,00
2	3134	Sonstige Einzahlungen aus Finanzerträgen	0	0	0,00
2	3135	Einzahlungen aus Dividenden/Gewinnausschüttungen	0	0	0,00
SU	31	Summe Einzahlungen operative Gebarung	322.900	233.800	235.828,66
1	321	Auszahlungen aus Personalaufwand	2.452.100	2.589.100	2.516.402,43
2	3211	Auszahlungen für Personalaufwand, Bezüge, Nebengebühren und Mehrleistungsvergütungen	1.985.200	2.099.100	2.010.497,97
2	3212	Auszahlungen für gesetzliche und freiwillige Sozialaufwendungen	457.600	481.500	497.720,09
2	3213	Auszahlungen aus sonstigem Personalaufwand	9.300	8.500	8.184,37
1	322	Auszahlungen aus Sachaufwand (ohne Transferaufwand)	666.800	633.200	560.250,38
2	3221	Auszahlungen für Gebrauchs- und Verbrauchsgüter, Handelswaren	39.900	39.700	24.630,64
2	3222	Auszahlungen für Verwaltungs- und Betriebsaufwand	43.100	43.000	30.731,36
2	3223	Auszahlungen für Leasing- und Mietaufwand	424.300	424.400	420.597,06
2	3224	Auszahlungen für Instandhaltung	32.400	32.400	31.407,76
2	3225	Sonstige Auszahlungen aus Sachaufwand	127.100	93.700	52.883,56
2	3226	Auszahlungen aus der Inanspruchnahme von Haftungen	0	0	0,00
1	323	Auszahlungen aus Transfers (ohne Kapitaltransfers)	162.000	153.700	132.482,60
2	3231	Transferzahlungen an Träger des öffentlichen Rechts	162.000	153.700	132.073,40
2	3232	Transferzahlungen an Beteiligungen	0	0	0,00
2	3233	Transferzahlungen an Unternehmen (inkl. Finanzunternehmen)	0	0	409,20
2	3234	Transferzahlungen an Haushalte und Organisationen ohne Erwerbscharakter	0	0	0,00

MVAG Ebene	MVAG Code	Mittelverwendungs- und -aufbringungsgruppen (1. und 2. Ebene)	Voranschlag 2022	Voranschlag 2021	Ergebnis 2020
2	3235	Transferzahlungen an das Ausland	0	0	0,00
2	3236	Investitions- und Tilgungszuschüsse zwischen Unternehmungen und Betrieben der Gebietskörperschaft und der Gebietskörperschaft	0	0	0,00
1	324	Auszahlungen aus Finanzaufwand	0	0	0,00
2	3241	Auszahlungen für Zinsaufwand, für Finanzierungsleasing, für Forderungskauf, für Finanzschulden und derivative Finanzinstrumente mit Grundgeschäft	0	0	0,00
2	3242	Auszahlungen für Zinsen aus derivativen Finanzinstrumente ohne Grundgeschäft	0	0	0,00
2	3243	Auszahlung aus Gewinnentnahmen von marktbestimmten Betrieben	0	0	0,00
2	3244	Sonstige Auszahlungen aus Finanzaufwendungen	0	0	0,00
SU	32	Summe Auszahlungen operative Gebarung	3.280.900	3.376.000	3.209.135,41
SA1	SA1	Saldo (1) Geldfluss aus der Operativen Gebarung (31 - 32)	-2.958.000	-3.142.200	-2.973.306,75
1	331	Einzahlungen aus der Investitionstätigkeit	0	0	0,00
2	3311	Einzahlungen aus der Veräußerung von immateriellem Vermögen	0	0	0,00
2	3312	Einzahlungen aus der Veräußerung von Grundstücken und Grundstückseinrichtungen	0	0	0,00
2	3313	Einzahlungen aus der Veräußerung von Gebäuden und Bauten	0	0	0,00
2	3314	Einzahlungen aus der Veräußerung von technischen Anlagen, Fahrzeugen und Maschinen	0	0	0,00
2	3315	Einzahlungen aus der Veräußerung von Amts-, Betriebs- und Geschäftsausstattung	0	0	0,00
2	3316	Einzahlungen aus der Veräußerung von Kulturgütern	0	0	0,00
2	3317	Einzahlungen aus der Veräußerung von Beteiligungen	0	0	0,00
1	332	Einzahlungen aus der Rückzahlung von Darlehen sowie gewährten Vorschüssen	0	0	0,00
2	3321	Einzahlungen aus Darlehen an Träger des öffentlichen Rechts	0	0	0,00
2	3322	Einzahlungen aus Darlehen an Beteiligungen	0	0	0,00
2	3323	Einzahlungen aus Darlehen an Unternehmen und Haushalte	0	0	0,00
2	3325	Einzahlungen aus Vorschüssen und Anzahlungen	0	0	0,00
1	333	Einzahlungen aus Kapitaltransfers	0	0	0,00
2	3331	Kapitaltransferzahlungen von Trägern des öffentlichen Rechts	0	0	0,00
2	3332	Kapitaltransferzahlungen von Beteiligungen	0	0	0,00
2	3333	Kapitaltransferzahlungen von Unternehmen	0	0	0,00
2	3334	Kapitaltransferzahlungen von Haushalten und Organisationen ohne Erwerbscharakter	0	0	0,00
2	3335	Kapitaltransferzahlungen vom Ausland	0	0	0,00
SU	33	Summe Einzahlungen investive Gebarung	0	0	0,00
1	341	Auszahlungen aus der Investitionstätigkeit	2.500	26.500	1.090,98
2	3411	Auszahlungen für den Erwerb von immateriellem Vermögen	0	0	0,00
2	3412	Auszahlungen für den Erwerb von Grundstücken und Grundstückseinrichtungen	0	0	0,00
2	3413	Auszahlungen für den Erwerb von Gebäuden und Bauten	0	0	0,00
2	3414	Auszahlungen für den Erwerb von technischen Anlagen, Fahrzeugen und Maschinen	0	0	0,00
2	3415	Auszahlungen für den Erwerb von Amts-, Betriebs- und Geschäftsausstattung	2.500	26.500	1.090,98
2	3416	Auszahlungen für den Erwerb von Kulturgütern	0	0	0,00
2	3417	Auszahlungen für den Erwerb von Beteiligungen	0	0	0,00

MVAG Ebene	MVAG Code	Mittelverwendungs- und -aufbringungsgruppen (1. und 2. Ebene)	Voranschlag 2022	Voranschlag 2021	Ergebnis 2020
1	342	Auszahlungen von gewährten Darlehen sowie gewährten Vorschüssen	0	0	0,00
2	3421	Auszahlung von Darlehen an Träger des öffentlichen Rechts	0	0	0,00
2	3422	Auszahlung von Darlehen an Beteiligungen	0	0	0,00
2	3423	Auszahlung von Darlehen an Unternehmen und Haushalte	0	0	0,00
2	3425	Auszahlungen von Vorschüssen und Anzahlungen	0	0	0,00
1	343	Auszahlungen aus Kapitaltransfers	162.000	128.000	225.384,59
2	3431	Kapitaltransferzahlungen an Träger des öffentlichen Rechts	162.000	128.000	225.384,59
2	3432	Kapitaltransferzahlungen an Beteiligungen	0	0	0,00
2	3433	Kapitaltransferzahlungen an Unternehmen (Finanzunternehmen)	0	0	0,00
2	3434	Kapitaltransferzahlungen an Haushalte und Organisationen ohne Erwerbscharakter	0	0	0,00
2	3435	Kapitaltransferzahlungen an das Ausland	0	0	0,00
SU	34	Summe Auszahlungen investive Gebarung	164.500	154.500	226.475,57
SA2	SA2	Saldo (2) Geldfluss aus der Investiven Gebarung (33 - 34)	-164.500	-154.500	-226.475,57
SA3	SA3	Saldo (3) Nettofinanzierungssaldo (Saldo 1+ Saldo 2)	-3.122.500	-3.296.700	-3.199.782,32
1	351	Einzahlungen aus der Aufnahme von Finanzschulden	0	0	0,00
2	3511	Einzahlungen aus empfangenen Darlehen von öffentlichen Körperschaften und Rechtsträgern	0	0	0,00
2	3512	Einzahlungen aus empfangenen Darlehen von Beteiligungen	0	0	0,00
2	3513	Einzahlungen aus empfangenen Darlehen von Unternehmen und privaten Haushalten	0	0	0,00
2	3514	Einzahlungen aus Finanzschulden (Finanzunternehmen)	0	0	0,00
1	353	Einzahlungen infolge eines Kapitaltausch bei derivativen Finanzinstrumenten mit Grundgeschäft	0	0	0,00
2	3530	Einzahlungen infolge eines Kapitaltausch bei derivativen Finanzinstrumenten mit Grundgeschäft	0	0	0,00
1	355	Einzahlungen aus dem Abgang von Finanzinstrumenten	0	0	0,00
2	3550	Einzahlungen aus dem Abgang von Finanzinstrumenten	0	0	0,00
SU	35	Summe Einzahlungen aus der Finanzierungstätigkeit	0	0	0,00
1	361	Auszahlungen aus der Tilgung von Finanzschulden	0	0	0,00
2	3611	Auszahlungen aus empfangenen Darlehen von öffentlichen Körperschaften und Rechtsträgern	0	0	0,00
2	3612	Auszahlungen aus empfangenen Darlehen von Beteiligungen	0	0	0,00
2	3613	Auszahlungen aus empfangenen Darlehen von Unternehmen und privaten Haushalten	0	0	0,00
2	3614	Auszahlungen aus Finanzschulden	0	0	0,00
2	3615	Auszahlung aus der Rückzahlung von Leasingverbindlichkeiten	0	0	0,00
1	363	Auszahlungen infolge eines Kapitaltausch bei derivativen Finanzinstrumenten mit Grundgeschäft	0	0	0,00
2	3630	Auszahlungen infolge eines Kapitaltausch bei derivativen Finanzinstrumenten mit Grundgeschäft	0	0	0,00
1	365	Auszahlungen für den Erwerb von Finanzinstrumenten	0	0	0,00
2	3650	Auszahlungen für den Erwerb von Finanzinstrumenten	0	0	0,00
SU	36	Summe Auszahlungen aus der Finanzierungstätigkeit	0	0	0,00
SA4	SA4	Saldo (4) Geldfluss aus der Finanzierungstätigkeit (35 - 36)	0	0	0,00
SA5	SA5	Saldo (5) Geldfluss aus der voranschlagswirksamen Gebarung (Saldo 3 + Saldo 4)	-3.122.500	-3.296.700	-3.199.782,32
1	411	Einzahlungen aus nicht voranschlagswirksamen Forderungen	0	0	0,00
2	4110	Einzahlungen aus nicht voranschlagswirksamen Forderungen	0	0	0,00

MVAG Ebene	MVAG Code	Mittelverwendungs- und -aufbringungsgruppen (1. und 2. Ebene)	Voranschlag 2022	Voranschlag 2021	Ergebnis 2020
1	412	Einzahlungen aus nicht voranschlagswirksamen Verbindlichkeiten	0	0	0,00
2	4120	Einzahlungen aus nicht voranschlagswirksamen Verbindlichkeiten	0	0	0,00
1	413	Einzahlungen aus der Aufnahme von zur Kassenstärkung eingegangenen Geldverbindlichkeiten (Barvorlagen)	0	0	0,00
2	4130	Einzahlungen aus der Aufnahme von zur Kassenstärkung eingegangenen Geldverbindlichkeiten (Barvorlagen)	0	0	0,00
SU	41	Summe Einzahlungen aus der nicht voranschlagswirksamen Gebarung	0	0	0,00
1	421	Auszahlungen aus nicht voranschlagswirksamen Forderungen	0	0	0,00
2	4210	Auszahlungen aus nicht voranschlagswirksamen Forderungen	0	0	0,00
1	422	Auszahlungen aus nicht voranschlagswirksamen Verbindlichkeiten	0	0	0,00
2	4220	Auszahlungen aus nicht voranschlagswirksamen Verbindlichkeiten	0	0	0,00
1	423	Auszahlungen zur Tilgung von zur Kassenstärkung eingegangenen Gelverbindlichkeitn (Barvorlage)	0	0	0,00
2	4230	Auszahlungen zur Tilgung von zur Kassenstärkung eingegangenen Gelverbindlichkeitn (Barvorlage)	0	0	0,00
SU	42	Summe Auszahlungen aus der nicht voranschlagswirksamen Gebarung	0	0	0,00
SA6	SA6	Geldfluss aus der nicht voranschlagswirksamen Gebarung	0	0	0,00
SA7	SA7	Veränderung an Liquiden Mitteln (Saldo 5 + Saldo 6)	-3.122.500	-3.296.700	-3.199.782,32

Ergebnisvoranschlag Bereichsbudget 2 - Unterricht, Erziehung, Sport und Wissenschaft (Länder und Gemeinden)

MVAG Ebene	MVAG Code	Mittelverwendungs- und -aufbringungsgruppen (1. und 2. Ebene)	Voranschlag 2022	Voranschlag 2021	Ergebnis 2020
1	211	Erträge aus der operativen Verwaltungstätigkeit	5.234.000	4.104.500	5.661.328,74
2	2111	Erträge aus eigenen Abgaben	0	0	0,00
2	2112	Erträge aus Ertragsanteilen	0	0	0,00
2	2113	Erträge aus Gebühren	0	0	0,00
2	2114	Erträge aus Leistungen	1.486.500	1.528.100	1.152.635,52
2	2115	Erträge aus Besitz und wirtschaftlicher Tätigkeit	3.643.500	2.473.100	2.348.313,04
2	2116	Erträge aus Veräußerung und sonstiger Erträge	78.600	76.600	1.779.676,38
2	2117	Nicht finanzierungswirksame operative Erträge	25.400	26.700	380.703,80
1	212	Erträge aus Transfers	793.400	519.900	888.970,68
2	2121	Transferertrag von Trägern des öffentlichen Rechts	600.100	517.900	711.923,27
2	2122	Transferertrag von Beteiligungen	0	0	0,00
2	2123	Transferertrag von Unternehmen (mit Finanzunternehmen)	0	2.000	0,00
2	2124	Transferertrag von Haushalten und Organisationen ohne Erwerbscharakter	0	0	0,00
2	2125	Transferertrag vom Ausland	0	0	0,00
2	2126	Investitions- und Tilgungszuschüsse zwischen Unternehmungen und Betrieben der Gebietskörperschaft und der Gebietskörperschaft	0	0	0,00
2	2127	Nicht finanzwirksamer Transferertrag	193.300	0	177.047,41
1	213	Finanzerträge	0	0	0,00
2	2131	Erträge aus Zinsen	0	0	0,00
2	2132	Erträge aus Zinsen aus derivativen Finanzinstrumenten ohne Grundgeschäft	0	0	0,00
2	2133	Erträge aus Gewinneinnahmen von marktbestimmten Betrieben	0	0	0,00
2	2134	Sonstige Finanzerträge	0	0	0,00
2	2135	Erträge aus Dividenden/Gewinnausschüttungen	0	0	0,00
2	2136	Sonstige nicht finanzierungswirksame Erträge	0	0	0,00
SU	21	Summe Erträge	6.027.400	4.624.400	6.550.299,42
1	221	Personalaufwand	7.957.500	7.550.000	7.463.197,03
2	2211	Personalaufwand (Bezüge, Nebengeb., Mehrleistungen)	6.221.400	5.894.700	5.811.290,03
2	2212	Gesetzlicher und freiwilliger Sozialaufwand	1.579.300	1.500.900	1.472.158,25
2	2213	Sonstiger Personalaufwand	9.200	9.900	15.801,45
2	2214	Nicht finanzierungswirksamer Personalaufwand	147.600	144.500	163.947,30
1	222	Sachaufwand (ohne Transferaufwand)	9.655.300	8.717.200	9.979.634,09
2	2221	Gebrauchs- und Verbrauchsgüter, Handelswaren	1.014.300	958.300	955.999,44
2	2222	Verwaltungs- und Betriebsaufwand	1.191.000	1.106.900	906.741,12
2	2223	Leasing- und Mietaufwand	2.617.100	2.458.800	2.370.320,41
2	2224	Instandhaltung	429.400	418.800	544.026,11
2	2225	Sonstiger Sachaufwand	3.398.200	3.320.200	4.748.904,53
2	2226	Nicht finanzierungswirksamer Sachaufwand	1.005.300	454.200	453.642,48

MVAG Ebene	MVAG Code	Mittelverwendungs- und -aufbringungsgruppen (1. und 2. Ebene)	Voranschlag 2022	Voranschlag 2021	Ergebnis 2020
1	223	Transferaufwand (laufende Transfers und Kapitaltransfers)	3.191.100	3.003.200	3.832.948,19
2	2231	Transferaufwand an Träger des öffentlichen Rechts	2.385.700	2.273.900	2.040.470,69
2	2232	Transferaufwand an Beteiligungen	0	0	0,00
2	2233	Transferaufwand an Unternehmen (mit Finanzunternehmen)	1.400	1.400	1.400,00
2	2234	Transferaufwand an Haushalte und Organisationen ohne Erwerbscharakter	804.000	727.900	1.791.077,50
2	2235	Transferaufwand an das Ausland	0	0	0,00
2	2236	Investitions- und Tilgungszuschüsse zwischen Unternehmungen und Betrieben der Gebietskörperschaft und der Gebietskörperschaft	0	0	0,00
2	2237	Nicht finanzierungswirksamer Transferaufwand	0	0	0,00
1	224	Finanzaufwand	49.300	28.500	25.600,81
2	2241	Zinsen aus Finanzschulden, Finanzierungsleasing, Forderungskauf und derivativen Finanzinstrumenten mit Grundgeschäft	49.300	28.500	25.600,81
2	2242	Zinsen und sonstige Aufwendungen aus derivativen Finanzinstrumenten ohne Grundgeschäft	0	0	0,00
2	2243	Gewinnentnahmen von Unternehmungen und marktbestimmten Betrieben der Gebietskörperschaft (innerhalb der Gebietskörperschaft)	0	0	0,00
2	2244	Sonstiger Finanzaufwand	0	0	0,00
2	2245	Nicht finanzierungswirksamer Finanzaufwand	0	0	0,00
SU	22	Summe Aufwendungen	20.853.200	19.298.900	21.301.380,12
SA0	SA0	(0) Nettoergebnis (21 - 22)	-14.825.800	-14.674.500	-14.751.080,70
1	230	Entnahmen von Haushaltsrücklagen	0	150.000	3.564.971,54
2	2301	Entnahmen von Haushaltsrücklagen	0	150.000	3.564.971,54
1	240	Zuweisungen an Haushaltsrücklagen	1.920.000	0	81.170,27
2	2401	Zuweisungen an Haushaltstücklagen	1.920.000	0	81.170,27
SU	23	Summe Haushaltsrücklagen	-1.920.000	150.000	3.483.801,27
SA00	SA00	Nettoergebnis nach Zuweisung und Entnahmen von Haushaltsrücklagen (SA 0 +/- SU 23)	-16.745.800	-14.524.500	-11.267.279,43

Finanzierungsvoranschlag Bereichsbudget 2 - Unterricht, Erziehung, Sport und Wissenschaft (Länder und Gemeinden)

MVAG Ebene	MVAG Code	Mittelverwendungs- und -aufbringungsgruppen (1. und 2. Ebene)	Voranschlag 2022	Voranschlag 2021	Ergebnis 2020
1	311	Einzahlungen aus der operativen Verwaltungstätigkeit	5.208.600	4.077.800	5.243.998,92
2	3111	Einzahlungen aus eigenen Abgaben	0	0	0,00
2	3112	Einzahlungen aus Ertragsanteilen	0	0	0,00
2	3113	Einzahlungen aus Gebühren	0	0	0,00
2	3114	Einzahlungen aus Leistungen	1.486.500	1.528.100	1.118.118,73
2	3115	Einzahlungen aus Besitz und wirtschaftlicher Tätigkeiten	3.643.500	2.473.100	2.348.955,71
2	3116	Einzahlungen aus Veräußerung von geringwertigen Wirtschaftsgütern (GWG) und sonstige Einzahlungen	78.600	76.600	1.776.924,48
1	312	Einzahlungen aus Transfers (ohne Kapitaltransfers)	600.100	519.900	711.343,37
2	3121	Transferzahlungen von Trägern des öffentlichen Rechts	600.100	517.900	711.343,37
2	3122	Transferzahlungen von Beteiligungen	0	0	0,00
2	3123	Transferzahlungen von Unternehmen (inkl. Finanzunternehmen)	0	2.000	0,00
2	3124	Transferzahlungen von Haushalten und Organisationen ohne Erwerbscharakter	0	0	0,00
2	3125	Transferzahlungen vom Ausland	0	0	0,00
2	3126	Investitions- und Tilgungszuschüsse zwischen Unternehmungen und Betrieben der Gebietskörperschaft und der Gebietskörperschaft	0	0	0,00
1	313	Einzahlungen aus Finanzerträgen	0	0	0,00
2	3131	Einzahlungen aus Zinserträgen	0	0	0,00
2	3133	Einzahlungen aus Gewinnentnahmen von marktbestimmten Betrieben	0	0	0,00
2	3134	Sonstige Einzahlungen aus Finanzerträgen	0	0	0,00
2	3135	Einzahlungen aus Dividenden/Gewinnausschüttungen	0	0	0,00
SU	31	Summe Einzahlungen operative Gebarung	5.808.700	4.597.700	5.955.342,29
1	321	Auszahlungen aus Personalaufwand	7.809.900	7.405.500	7.299.249,73
2	3211	Auszahlungen für Personalaufwand, Bezüge, Nebengebühren und Mehrleistungsvergütungen	6.221.400	5.894.700	5.811.290,03
2	3212	Auszahlungen für gesetzliche und freiwillige Sozialaufwendungen	1.579.300	1.500.900	1.472.158,25
2	3213	Auszahlungen aus sonstigem Personalaufwand	9.200	9.900	15.801,45
1	322	Auszahlungen aus Sachaufwand (ohne Transferaufwand)	8.650.000	8.263.000	9.425.282,01
2	3221	Auszahlungen für Gebrauchs- und Verbrauchsgüter, Handelswaren	1.014.300	958.300	890.411,25
2	3222	Auszahlungen für Verwaltungs- und Betriebsaufwand	1.191.000	1.106.900	903.148,74
2	3223	Auszahlungen für Leasing- und Mietaufwand	2.617.100	2.458.800	2.367.990,41
2	3224	Auszahlungen für Instandhaltung	429.400	418.800	538.692,18
2	3225	Sonstige Auszahlungen aus Sachaufwand	3.398.200	3.320.200	4.725.039,43
2	3226	Auszahlungen aus der Inanspruchnahme von Haftungen	0	0	0,00
1	323	Auszahlungen aus Transfers (ohne Kapitaltransfers)	3.020.900	2.908.000	3.602.877,97
2	3231	Transferzahlungen an Träger des öffentlichen Rechts	2.340.700	2.228.900	2.040.470,69
2	3232	Transferzahlungen an Beteiligungen	0	0	0,00
2	3233	Transferzahlungen an Unternehmen (inkl. Finanzunternehmen)	1.400	1.400	1.400,00
2	3234	Transferzahlungen an Haushalte und Organisationen ohne Erwerbscharakter	678.800	677.700	1.561.007,28

MVAG Ebene	MVAG Code	Mittelverwendungs- und -aufbringungsgruppen (1. und 2. Ebene)	Voranschlag 2022	Voranschlag 2021	Ergebnis 2020
2	3235	Transferzahlungen an das Ausland	0	0	0,00
2	3236	Investitions- und Tilgungszuschüsse zwischen Unternehmungen und Betrieben der Gebietskörperschaft und der Gebietskörperschaft	0	0	0,00
1	324	Auszahlungen aus Finanzaufwand	49.300	28.500	25.600,81
2	3241	Auszahlungen für Zinsaufwand, für Finanzierungsleasing, für Forderungskauf, für Finanzschulden und derivative Finanzinstrumente mit Grundgeschäft	49.300	28.500	25.600,81
2	3242	Auszahlungen für Zinsen aus derivativen Finanzinstrumente ohne Grundgeschäft	0	0	0,00
2	3243	Auszahlung aus Gewinnentnahmen von marktbestimmten Betrieben	0	0	0,00
2	3244	Sonstige Auszahlungen aus Finanzaufwendungen	0	0	0,00
SU	32	Summe Auszahlungen operative Gebarung	19.530.100	18.605.000	20.353.010,52
SA1	SA1	Saldo (1) Geldfluss aus der Operativen Gebarung (31 - 32)	-13.721.400	-14.007.300	-14.397.668,23
1	331	Einzahlungen aus der Investitionstätigkeit	0	0	0,00
2	3311	Einzahlungen aus der Veräußerung von immateriellem Vermögen	0	0	0,00
2	3312	Einzahlungen aus der Veräußerung von Grundstücken und Grundstückseinrichtungen	0	0	0,00
2	3313	Einzahlungen aus der Veräußerung von Gebäuden und Bauten	0	0	0,00
2	3314	Einzahlungen aus der Veräußerung von technischen Anlagen, Fahrzeugen und Maschinen	0	0	0,00
2	3315	Einzahlungen aus der Veräußerung von Amts-, Betriebs- und Geschäftsausstattung	0	0	0,00
2	3316	Einzahlungen aus der Veräußerung von Kulturgütern	0	0	0,00
2	3317	Einzahlungen aus der Veräußerung von Beteiligungen	0	0	0,00
1	332	Einzahlungen aus der Rückzahlung von Darlehen sowie gewährten Vorschüssen	0	0	0,00
2	3321	Einzahlungen aus Darlehen an Träger des öffentlichen Rechts	0	0	0,00
2	3322	Einzahlungen aus Darlehen an Beteiligungen	0	0	0,00
2	3323	Einzahlungen aus Darlehen an Unternehmen und Haushalte	0	0	0,00
2	3325	Einzahlungen aus Vorschüssen und Anzahlungen	0	0	0,00
1	333	Einzahlungen aus Kapitaltransfers	671.800	765.000	1.717.778,30
2	3331	Kapitaltransferzahlungen von Trägern des öffentlichen Rechts	671.800	740.000	1.717.778,30
2	3332	Kapitaltransferzahlungen von Beteiligungen	0	0	0,00
2	3333	Kapitaltransferzahlungen von Unternehmen	0	0	0,00
2	3334	Kapitaltransferzahlungen von Haushalten und Organisationen ohne Erwerbscharakter	0	25.000	0,00
2	3335	Kapitaltransferzahlungen vom Ausland	0	0	0,00
SU	33	Summe Einzahlungen investive Gebarung	671.800	765.000	1.717.778,30
1	341	Auszahlungen aus der Investitionstätigkeit	51.897.200	1.586.500	2.601.951,46
2	3411	Auszahlungen für den Erwerb von immateriellem Vermögen	0	0	0,00
2	3412	Auszahlungen für den Erwerb von Grundstücken und Grundstückseinrichtungen	510.000	650.000	1.853.210,04
2	3413	Auszahlungen für den Erwerb von Gebäuden und Bauten	50.666.200	762.000	434.869,00
2	3414	Auszahlungen für den Erwerb von technischen Anlagen, Fahrzeugen und Maschinen	8.000	16.000	8.884,60
2	3415	Auszahlungen für den Erwerb von Amts-, Betriebs- und Geschäftsausstattung	713.000	158.500	304.987,82
2	3416	Auszahlungen für den Erwerb von Kulturgütern	0	0	0,00
2	3417	Auszahlungen für den Erwerb von Beteiligungen	0	0	0,00

MVAG Ebene	MVAG Code	Mittelverwendungs- und -aufbringungsgruppen (1. und 2. Ebene)	Voranschlag 2022	Voranschlag 2021	Ergebnis 2020
1	342	Auszahlungen von gewährten Darlehen sowie gewährten Vorschüssen	0	0	0,00
2	3421	Auszahlung von Darlehen an Träger des öffentlichen Rechts	0	0	0,00
2	3422	Auszahlung von Darlehen an Beteiligungen	0	0	0,00
2	3423	Auszahlung von Darlehen an Unternehmen und Haushalte	0	0	0,00
2	3425	Auszahlungen von Vorschüssen und Anzahlungen	0	0	0,00
1	343	Auszahlungen aus Kapitaltransfers	170.200	95.200	141.600,00
2	3431	Kapitaltransferzahlungen an Träger des öffentlichen Rechts	45.000	45.000	0,00
2	3432	Kapitaltransferzahlungen an Beteiligungen	0	0	0,00
2	3433	Kapitaltransferzahlungen an Unternehmen (Finanzunternehmen)	0	0	0,00
2	3434	Kapitaltransferzahlungen an Haushalte und Organisationen ohne Erwerbscharakter	125.200	50.200	141.600,00
2	3435	Kapitaltransferzahlungen an das Ausland	0	0	0,00
SU	34	Summe Auszahlungen investive Gebarung	52.067.400	1.681.700	2.743.551,46
SA2	SA2	Saldo (2) Geldfluss aus der Investiven Gebarung (33 - 34)	-51.395.600	-916.700	-1.025.773,16
SA3	SA3	Saldo (3) Nettofinanzierungssaldo (Saldo 1+ Saldo 2)	-65.117.000	-14.924.000	-15.423.441,39
1	351	Einzahlungen aus der Aufnahme von Finanzschulden	53.623.200	0	1.711.183,70
2	3511	Einzahlungen aus empfangenen Darlehen von öffentlichen Körperschaften und Rechtsträgern	0	0	0,00
2	3512	Einzahlungen aus empfangenen Darlehen von Beteiligungen	0	0	0,00
2	3513	Einzahlungen aus empfangenen Darlehen von Unternehmen und privaten Haushalten	0	0	0,00
2	3514	Einzahlungen aus Finanzschulden (Finanzunternehmen)	53.623.200	0	1.711.183,70
1	353	Einzahlungen infolge eines Kapitaltausch bei derivativen Finanzinstrumenten mit Grundgeschäft	0	0	0,00
2	3530	Einzahlungen infolge eines Kapitaltausch bei derivativen Finanzinstrumenten mit Grundgeschäft	0	0	0,00
1	355	Einzahlungen aus dem Abgang von Finanzinstrumenten	0	0	0,00
2	3550	Einzahlungen aus dem Abgang von Finanzinstrumenten	0	0	0,00
SU	35	Summe Einzahlungen aus der Finanzierungstätigkeit	53.623.200	0	1.711.183,70
1	361	Auszahlungen aus der Tilgung von Finanzschulden	2.548.100	480.300	372.163,38
2	3611	Auszahlungen aus empfangenen Darlehen von öffentlichen Körperschaften und Rechtsträgern	2.300	2.300	19.784,42
2	3612	Auszahlungen aus empfangenen Darlehen von Beteiligungen	0	0	0,00
2	3613	Auszahlungen aus empfangenen Darlehen von Unternehmen und privaten Haushalten	0	0	0,00
2	3614	Auszahlungen aus Finanzschulden	2.545.800	478.000	352.378,96
2	3615	Auszahlung aus der Rückzahlung von Leasingverbindlichkeiten	0	0	0,00
1	363	Auszahlungen infolge eines Kapitaltausch bei derivativen Finanzinstrumenten mit Grundgeschäft	0	0	0,00
2	3630	Auszahlungen infolge eines Kapitaltausch bei derivativen Finanzinstrumenten mit Grundgeschäft	0	0	0,00
1	365	Auszahlungen für den Erwerb von Finanzinstrumenten	0	0	0,00
2	3650	Auszahlungen für den Erwerb von Finanzinstrumenten	0	0	0,00
SU	36	Summe Auszahlungen aus der Finanzierungstätigkeit	2.548.100	480.300	372.163,38
SA4	SA4	Saldo (4) Geldfluss aus der Finanzierungstätigkeit (35 - 36)	51.075.100	-480.300	1.339.020,32
SA5	SA5	Saldo (5) Geldfluss aus der voranschlagswirksamen Gebarung (Saldo 3 + Saldo 4)	-14.041.900	-15.404.300	-14.084.421,07
1	411	Einzahlungen aus nicht voranschlagswirksamen Forderungen	0	0	0,00
2	4110	Einzahlungen aus nicht voranschlagswirksamen Forderungen	0	0	0,00

MVAG Ebene	MVAG Code	Mittelverwendungs- und -aufbringungsgruppen (1. und 2. Ebene)	Voranschlag 2022	Voranschlag 2021	Ergebnis 2020
1	412	Einzahlungen aus nicht voranschlagswirksamen Verbindlichkeiten	0	0	0,00
2	4120	Einzahlungen aus nicht voranschlagswirksamen Verbindlichkeiten	0	0	0,00
1	413	Einzahlungen aus der Aufnahme von zur Kassenstärkung eingegangenen Geldverbindlichkeiten (Barvorlagen)	0	0	0,00
2	4130	Einzahlungen aus der Aufnahme von zur Kassenstärkung eingegangenen Geldverbindlichkeiten (Barvorlagen)	0	0	0,00
SU	41	Summe Einzahlungen aus der nicht voranschlagswirksamen Gebarung	0	0	0,00
1	421	Auszahlungen aus nicht voranschlagswirksamen Forderungen	0	0	0,00
2	4210	Auszahlungen aus nicht voranschlagswirksamen Forderungen	0	0	0,00
1	422	Auszahlungen aus nicht voranschlagswirksamen Verbindlichkeiten	0	0	0,00
2	4220	Auszahlungen aus nicht voranschlagswirksamen Verbindlichkeiten	0	0	0,00
1	423	Auszahlungen zur Tilgung von zur Kassenstärkung eingegangenen Gelverbindlichkeitn (Barvorlage)	0	0	0,00
2	4230	Auszahlungen zur Tilgung von zur Kassenstärkung eingegangenen Gelverbindlichkeitn (Barvorlage)	0	0	0,00
SU	42	Summe Auszahlungen aus der nicht voranschlagswirksamen Gebarung	0	0	0,00
SA6	SA6	Geldfluss aus der nicht voranschlagswirksamen Gebarung	0	0	0,00
SA7	SA7	Veränderung an Liquiden Mitteln (Saldo 5 + Saldo 6)	-14.041.900	-15.404.300	-14.084.421,07

Ergebnisvoranschlag Bereichsbudget 3 - Kunst, Kultur und Kultus (Länder und Gemeinden)

MVAG Ebene	MVAG Code	Mittelverwendungs- und -aufbringungsgruppen (1. und 2. Ebene)	Voranschlag 2022	Voranschlag 2021	Ergebnis 2020
1	211	Erträge aus der operativen Verwaltungstätigkeit	933.100	728.900	936.082,68
2	2111	Erträge aus eigenen Abgaben	0	0	0,00
2	2112	Erträge aus Ertragsanteilen	0	0	0,00
2	2113	Erträge aus Gebühren	0	0	0,00
2	2114	Erträge aus Leistungen	590.400	590.400	471.507,11
2	2115	Erträge aus Besitz und wirtschaftlicher Tätigkeit	60.500	60.500	48.221,50
2	2116	Erträge aus Veräußerung und sonstiger Erträge	5.000	5.200	63.022,49
2	2117	Nicht finanzierungswirksame operative Erträge	277.200	72.800	353.331,58
1	212	Erträge aus Transfers	2.132.200	1.031.500	1.163.870,04
2	2121	Transferertrag von Trägern des öffentlichen Rechts	2.126.700	1.026.700	1.149.536,70
2	2122	Transferertrag von Beteiligungen	0	0	0,00
2	2123	Transferertrag von Unternehmen (mit Finanzunternehmen)	4.800	4.800	14.333,34
2	2124	Transferertrag von Haushalten und Organisationen ohne Erwerbscharakter	0	0	0,00
2	2125	Transferertrag vom Ausland	0	0	0,00
2	2126	Investitions- und Tilgungszuschüsse zwischen Unternehmungen und Betrieben der Gebietskörperschaft und der Gebietskörperschaft	0	0	0,00
2	2127	Nicht finanzwirksamer Transferertrag	700	0	0,00
1	213	Finanzerträge	0	0	0,00
2	2131	Erträge aus Zinsen	0	0	0,00
2	2132	Erträge aus Zinsen aus derivativen Finanzinstrumenten ohne Grundgeschäft	0	0	0,00
2	2133	Erträge aus Gewinneinnahmen von marktbestimmten Betrieben	0	0	0,00
2	2134	Sonstige Finanzerträge	0	0	0,00
2	2135	Erträge aus Dividenden/Gewinnausschüttungen	0	0	0,00
2	2136	Sonstige nicht finanzierungswirksame Erträge	0	0	0,00
SU	21	Summe Erträge	3.065.300	1.760.400	2.099.952,72
1	221	Personalaufwand	5.127.500	5.067.600	4.673.133,92
2	2211	Personalaufwand (Bezüge, Nebengeb., Mehrleistungen)	4.039.800	3.946.700	3.591.180,25
2	2212	Gesetzlicher und freiwilliger Sozialaufwand	991.400	1.034.700	970.106,67
2	2213	Sonstiger Personalaufwand	1.000	1.000	1.006,54
2	2214	Nicht finanzierungswirksamer Personalaufwand	95.300	85.200	110.840,46
1	222	Sachaufwand (ohne Transferaufwand)	2.073.700	1.555.100	1.052.573,34
2	2221	Gebrauchs- und Verbrauchsgüter, Handelswaren	114.400	111.800	78.073,93
2	2222	Verwaltungs- und Betriebsaufwand	73.100	62.600	50.813,29
2	2223	Leasing- und Mietaufwand	309.500	268.100	252.270,67
2	2224	Instandhaltung	376.700	386.800	150.747,71
2	2225	Sonstiger Sachaufwand	1.160.200	686.100	472.560,68
2	2226	Nicht finanzierungswirksamer Sachaufwand	39.800	39.700	48.107,06

MVAG Ebene	MVAG Code	Mittelverwendungs- und -aufbringungsgruppen (1. und 2. Ebene)	Voranschlag 2022	Voranschlag 2021	Ergebnis 2020
1	223	Transferaufwand (laufende Transfers und Kapitaltransfers)	3.877.100	3.604.600	2.619.266,75
2	2231	Transferaufwand an Träger des öffentlichen Rechts	125.000	0	0,00
2	2232	Transferaufwand an Beteiligungen	0	0	0,00
2	2233	Transferaufwand an Unternehmen (mit Finanzunternehmen)	1.771.500	1.855.000	1.560.900,00
2	2234	Transferaufwand an Haushalte und Organisationen ohne Erwerbscharakter	1.980.600	1.749.600	1.058.366,75
2	2235	Transferaufwand an das Ausland	0	0	0,00
2	2236	Investitions- und Tilgungszuschüsse zwischen Unternehmungen und Betrieben der Gebietskörperschaft und der Gebietskörperschaft	0	0	0,00
2	2237	Nicht finanzierungswirksamer Transferaufwand	0	0	0,00
1	224	Finanzaufwand	300	300	31,55
2	2241	Zinsen aus Finanzschulden, Finanzierungsleasing, Forderungskauf und derivativen Finanzinstrumenten mit Grundgeschäft	300	300	31,55
2	2242	Zinsen und sonstige Aufwendungen aus derivativen Finanzinstrumenten ohne Grundgeschäft	0	0	0,00
2	2243	Gewinnentnahmen von Unternehmungen und marktbestimmten Betrieben der Gebietskörperschaft (innerhalb der Gebietskörperschaft)	0	0	0,00
2	2244	Sonstiger Finanzaufwand	0	0	0,00
2	2245	Nicht finanzierungswirksamer Finanzaufwand	0	0	0,00
SU	22	Summe Aufwendungen	11.078.600	10.227.600	8.345.005,56
SA0	SA0	(0) Nettoergebnis (21 - 22)	-8.013.300	-8.467.200	-6.245.052,84
1	230	Entnahmen von Haushaltsrücklagen	0	0	19.277,61
2	2301	Entnahmen von Haushaltsrücklagen	0	0	19.277,61
1	240	Zuweisungen an Haushaltsrücklagen	0	0	0,00
2	2401	Zuweisungen an Haushaltstücklagen	0	0	0,00
SU	23	Summe Haushaltsrücklagen	0	0	19.277,61
SA00	SA00	Nettoergebnis nach Zuweisung und Entnahmen von Haushaltsrücklagen (SA 0 +/- SU 23)	-8.013.300	-8.467.200	-6.225.775,23

Finanzierungsvoranschlag Bereichsbudget 3 - Kunst, Kultur und Kultus (Länder und Gemeinden)

MVAG Ebene	MVAG Code	Mittelverwendungs- und -aufbringungsgruppen (1. und 2. Ebene)	Voranschlag 2022	Voranschlag 2021	Ergebnis 2020
1	311	Einzahlungen aus der operativen Verwaltungstätigkeit	655.900	656.100	540.143,26
2	3111	Einzahlungen aus eigenen Abgaben	0	0	0,00
2	3112	Einzahlungen aus Ertragsanteilen	0	0	0,00
2	3113	Einzahlungen aus Gebühren	0	0	0,00
2	3114	Einzahlungen aus Leistungen	590.400	590.400	427.603,10
2	3115	Einzahlungen aus Besitz und wirtschaftlicher Tätigkeiten	60.500	60.500	48.576,87
2	3116	Einzahlungen aus Veräußerung von geringwertigen Wirtschaftsgütern (GWG) und sonstige Einzahlungen	5.000	5.200	63.963,29
1	312	Einzahlungen aus Transfers (ohne Kapitaltransfers)	2.131.500	1.031.500	1.163.870,04
2	3121	Transferzahlungen von Trägern des öffentlichen Rechts	2.126.700	1.026.700	1.149.536,70
2	3122	Transferzahlungen von Beteiligungen	0	0	0,00
2	3123	Transferzahlungen von Unternehmen (inkl. Finanzunternehmen)	4.800	4.800	14.333,34
2	3124	Transferzahlungen von Haushalten und Organisationen ohne Erwerbscharakter	0	0	0,00
2	3125	Transferzahlungen vom Ausland	0	0	0,00
2	3126	Investitions- und Tilgungszuschüsse zwischen Unternehmungen und Betrieben der Gebietskörperschaft und der Gebietskörperschaft	0	0	0,00
1	313	Einzahlungen aus Finanzerträgen	0	0	0,00
2	3131	Einzahlungen aus Zinserträgen	0	0	0,00
2	3133	Einzahlungen aus Gewinnentnahmen von marktbestimmten Betrieben	0	0	0,00
2	3134	Sonstige Einzahlungen aus Finanzerträgen	0	0	0,00
2	3135	Einzahlungen aus Dividenden/Gewinnausschüttungen	0	0	0,00
SU	31	Summe Einzahlungen operative Gebarung	2.787.400	1.687.600	1.704.013,30
1	321	Auszahlungen aus Personalaufwand	5.032.200	4.982.400	4.562.293,46
2	3211	Auszahlungen für Personalaufwand, Bezüge, Nebengebühren und Mehrleistungsvergütungen	4.039.800	3.946.700	3.591.180,25
2	3212	Auszahlungen für gesetzliche und freiwillige Sozialaufwendungen	991.400	1.034.700	970.106,67
2	3213	Auszahlungen aus sonstigem Personalaufwand	1.000	1.000	1.006,54
1	322	Auszahlungen aus Sachaufwand (ohne Transferaufwand)	2.033.900	1.515.400	976.626,68
2	3221	Auszahlungen für Gebrauchs- und Verbrauchsgüter, Handelswaren	114.400	111.800	54.995,04
2	3222	Auszahlungen für Verwaltungs- und Betriebsaufwand	73.100	62.600	50.816,68
2	3223	Auszahlungen für Leasing- und Mietaufwand	309.500	268.100	252.011,15
2	3224	Auszahlungen für Instandhaltung	376.700	386.800	149.512,77
2	3225	Sonstige Auszahlungen aus Sachaufwand	1.160.200	686.100	469.291,04
2	3226	Auszahlungen aus der Inanspruchnahme von Haftungen	0	0	0,00
1	323	Auszahlungen aus Transfers (ohne Kapitaltransfers)	3.513.700	3.379.600	2.424.066,75
2	3231	Transferzahlungen an Träger des öffentlichen Rechts	125.000	0	0,00
2	3232	Transferzahlungen an Beteiligungen	0	0	0,00
2	3233	Transferzahlungen an Unternehmen (inkl. Finanzunternehmen)	1.771.500	1.855.000	1.560.900,00
2	3234	Transferzahlungen an Haushalte und Organisationen ohne Erwerbscharakter	1.617.200	1.524.600	863.166,75

MVAG Ebene	MVAG Code	Mittelverwendungs- und -aufbringungsgruppen (1. und 2. Ebene)	Voranschlag 2022	Voranschlag 2021	Ergebnis 2020
2	3235	Transferzahlungen an das Ausland	0	0	0,00
2	3236	Investitions- und Tilgungszuschüsse zwischen Unternehmungen und Betrieben der Gebietskörperschaft und der Gebietskörperschaft	0	0	0,00
1	324	Auszahlungen aus Finanzaufwand	300	300	31,55
2	3241	Auszahlungen für Zinsaufwand, für Finanzierungsleasing, für Forderungskauf, für Finanzschulden und derivative Finanzinstrumente mit Grundgeschäft	300	300	31,55
2	3242	Auszahlungen für Zinsen aus derivativen Finanzinstrumente ohne Grundgeschäft	0	0	0,00
2	3243	Auszahlung aus Gewinnentnahmen von marktbestimmten Betrieben	0	0	0,00
2	3244	Sonstige Auszahlungen aus Finanzaufwendungen	0	0	0,00
SU	32	Summe Auszahlungen operative Gebarung	10.580.100	9.877.700	7.963.018,44
SA1	SA1	Saldo (1) Geldfluss aus der Operativen Gebarung (31 - 32)	-7.792.700	-8.190.100	-6.259.005,14
1	331	Einzahlungen aus der Investitionstätigkeit	0	0	0,00
2	3311	Einzahlungen aus der Veräußerung von immateriellem Vermögen	0	0	0,00
2	3312	Einzahlungen aus der Veräußerung von Grundstücken und Grundstückseinrichtungen	0	0	0,00
2	3313	Einzahlungen aus der Veräußerung von Gebäuden und Bauten	0	0	0,00
2	3314	Einzahlungen aus der Veräußerung von technischen Anlagen, Fahrzeugen und Maschinen	0	0	0,00
2	3315	Einzahlungen aus der Veräußerung von Amts-, Betriebs- und Geschäftsausstattung	0	0	0,00
2	3316	Einzahlungen aus der Veräußerung von Kulturgütern	0	0	0,00
2	3317	Einzahlungen aus der Veräußerung von Beteiligungen	0	0	0,00
1	332	Einzahlungen aus der Rückzahlung von Darlehen sowie gewährten Vorschüssen	0	0	0,00
2	3321	Einzahlungen aus Darlehen an Träger des öffentlichen Rechts	0	0	0,00
2	3322	Einzahlungen aus Darlehen an Beteiligungen	0	0	0,00
2	3323	Einzahlungen aus Darlehen an Unternehmen und Haushalte	0	0	0,00
2	3325	Einzahlungen aus Vorschüssen und Anzahlungen	0	0	0,00
1	333	Einzahlungen aus Kapitaltransfers	61.500	0	0,00
2	3331	Kapitaltransferzahlungen von Trägern des öffentlichen Rechts	61.500	0	0,00
2	3332	Kapitaltransferzahlungen von Beteiligungen	0	0	0,00
2	3333	Kapitaltransferzahlungen von Unternehmen	0	0	0,00
2	3334	Kapitaltransferzahlungen von Haushalten und Organisationen ohne Erwerbscharakter	0	0	0,00
2	3335	Kapitaltransferzahlungen vom Ausland	0	0	0,00
SU	33	Summe Einzahlungen investive Gebarung	61.500	0	0,00
1	341	Auszahlungen aus der Investitionstätigkeit	1.417.600	351.600	37.095,48
2	3411	Auszahlungen für den Erwerb von immateriellem Vermögen	0	0	0,00
2	3412	Auszahlungen für den Erwerb von Grundstücken und Grundstückseinrichtungen	173.500	66.000	0,00
2	3413	Auszahlungen für den Erwerb von Gebäuden und Bauten	1.173.000	250.000	19.277,61
2	3414	Auszahlungen für den Erwerb von technischen Anlagen, Fahrzeugen und Maschinen	0	0	0,00
2	3415	Auszahlungen für den Erwerb von Amts-, Betriebs- und Geschäftsausstattung	30.100	29.400	16.317,87
2	3416	Auszahlungen für den Erwerb von Kulturgütern	41.000	6.200	1.500,00
2	3417	Auszahlungen für den Erwerb von Beteiligungen	0	0	0,00

MVAG Ebene	MVAG Code	Mittelverwendungs- und -aufbringungsgruppen (1. und 2. Ebene)	Voranschlag 2022	Voranschlag 2021	Ergebnis 2020
1	342	Auszahlungen von gewährten Darlehen sowie gewährten Vorschüssen	0	0	0,00
2	3421	Auszahlung von Darlehen an Träger des öffentlichen Rechts	0	0	0,00
2	3422	Auszahlung von Darlehen an Beteiligungen	0	0	0,00
2	3423	Auszahlung von Darlehen an Unternehmen und Haushalte	0	0	0,00
2	3425	Auszahlungen von Vorschüssen und Anzahlungen	0	0	0,00
1	343	Auszahlungen aus Kapitaltransfers	363.400	225.000	166.700,00
2	3431	Kapitaltransferzahlungen an Träger des öffentlichen Rechts	0	0	0,00
2	3432	Kapitaltransferzahlungen an Beteiligungen	0	0	0,00
2	3433	Kapitaltransferzahlungen an Unternehmen (Finanzunternehmen)	0	0	0,00
2	3434	Kapitaltransferzahlungen an Haushalte und Organisationen ohne Erwerbscharakter	363.400	225.000	166.700,00
2	3435	Kapitaltransferzahlungen an das Ausland	0	0	0,00
SU	34	Summe Auszahlungen investive Gebarung	1.781.000	576.600	203.795,48
SA2	SA2	Saldo (2) Geldfluss aus der Investiven Gebarung (33 - 34)	-1.719.500	-576.600	-203.795,48
SA3	SA3	Saldo (3) Nettofinanzierungssaldo (Saldo 1+ Saldo 2)	-9.512.200	-8.766.700	-6.462.800,62
1	351	Einzahlungen aus der Aufnahme von Finanzschulden	54.500	0	58.994,28
2	3511	Einzahlungen aus empfangenen Darlehen von öffentlichen Körperschaften und Rechtsträgern	0	0	0,00
2	3512	Einzahlungen aus empfangenen Darlehen von Beteiligungen	0	0	0,00
2	3513	Einzahlungen aus empfangenen Darlehen von Unternehmen und privaten Haushalten	0	0	0,00
2	3514	Einzahlungen aus Finanzschulden (Finanzunternehmen)	54.500	0	58.994,28
1	353	Einzahlungen infolge eines Kapitaltausch bei derivativen Finanzinstrumenten mit Grundgeschäft	0	0	0,00
2	3530	Einzahlungen infolge eines Kapitaltausch bei derivativen Finanzinstrumenten mit Grundgeschäft	0	0	0,00
1	355	Einzahlungen aus dem Abgang von Finanzinstrumenten	0	0	0,00
2	3550	Einzahlungen aus dem Abgang von Finanzinstrumenten	0	0	0,00
SU	35	Summe Einzahlungen aus der Finanzierungstätigkeit	54.500	0	58.994,28
1	361	Auszahlungen aus der Tilgung von Finanzschulden	5.300	4.000	0,00
2	3611	Auszahlungen aus empfangenen Darlehen von öffentlichen Körperschaften und Rechtsträgern	0	0	0,00
2	3612	Auszahlungen aus empfangenen Darlehen von Beteiligungen	0	0	0,00
2	3613	Auszahlungen aus empfangenen Darlehen von Unternehmen und privaten Haushalten	0	0	0,00
2	3614	Auszahlungen aus Finanzschulden	5.300	4.000	0,00
2	3615	Auszahlung aus der Rückzahlung von Leasingverbindlichkeiten	0	0	0,00
1	363	Auszahlungen infolge eines Kapitaltausch bei derivativen Finanzinstrumenten mit Grundgeschäft	0	0	0,00
2	3630	Auszahlungen infolge eines Kapitaltausch bei derivativen Finanzinstrumenten mit Grundgeschäft	0	0	0,00
1	365	Auszahlungen für den Erwerb von Finanzinstrumenten	0	0	0,00
2	3650	Auszahlungen für den Erwerb von Finanzinstrumenten	0	0	0,00
SU	36	Summe Auszahlungen aus der Finanzierungstätigkeit	5.300	4.000	0,00
SA4	SA4	Saldo (4) Geldfluss aus der Finanzierungstätigkeit (35 - 36)	49.200	-4.000	58.994,28
SA5	SA5	Saldo (5) Geldfluss aus der voranschlagswirksamen Gebarung (Saldo 3 + Saldo 4)	-9.463.000	-8.770.700	-6.403.806,34
1	411	Einzahlungen aus nicht voranschlagswirksamen Forderungen	0	0	0,00
2	4110	Einzahlungen aus nicht voranschlagswirksamen Forderungen	0	0	0,00

MVAG Ebene	MVAG Code	Mittelverwendungs- und -aufbringungsgruppen (1. und 2. Ebene)	Voranschlag 2022	Voranschlag 2021	Ergebnis 2020
1	412	Einzahlungen aus nicht voranschlagswirksamen Verbindlichkeiten	0	0	0,00
2	4120	Einzahlungen aus nicht voranschlagswirksamen Verbindlichkeiten	0	0	0,00
1	413	Einzahlungen aus der Aufnahme von zur Kassenstärkung eingegangenen Geldverbindlichkeiten (Barvorlagen)	0	0	0,00
2	4130	Einzahlungen aus der Aufnahme von zur Kassenstärkung eingegangenen Geldverbindlichkeiten (Barvorlagen)	0	0	0,00
SU	41	Summe Einzahlungen aus der nicht voranschlagswirksamen Gebarung	0	0	0,00
1	421	Auszahlungen aus nicht voranschlagswirksamen Forderungen	0	0	0,00
2	4210	Auszahlungen aus nicht voranschlagswirksamen Forderungen	0	0	0,00
1	422	Auszahlungen aus nicht voranschlagswirksamen Verbindlichkeiten	0	0	0,00
2	4220	Auszahlungen aus nicht voranschlagswirksamen Verbindlichkeiten	0	0	0,00
1	423	Auszahlungen zur Tilgung von zur Kassenstärkung eingegangenen Gelverbindlichkeitn (Barvorlage)	0	0	0,00
2	4230	Auszahlungen zur Tilgung von zur Kassenstärkung eingegangenen Gelverbindlichkeitn (Barvorlage)	0	0	0,00
SU	42	Summe Auszahlungen aus der nicht voranschlagswirksamen Gebarung	0	0	0,00
SA6	SA6	Geldfluss aus der nicht voranschlagswirksamen Gebarung	0	0	0,00
SA7	SA7	Veränderung an Liquididen Mitteln (Saldo 5 + Saldo 6)	-9.463.000	-8.770.700	-6.403.806,34

Ergebnisvoranschlag Bereichsbudget 4 - Soziale Wohlfahrt und Wohnbauförderung (Länder und Gemeinden)

MVAG Ebene	MVAG Code	Mittelverwendungs- und -aufbringungsgruppen (1. und 2. Ebene)	Voranschlag 2022	Voranschlag 2021	Ergebnis 2020
1	211	Erträge aus der operativen Verwaltungstätigkeit	469.400	446.800	617.731,69
2	2111	Erträge aus eigenen Abgaben	0	0	0,00
2	2112	Erträge aus Ertragsanteilen	0	0	0,00
2	2113	Erträge aus Gebühren	0	0	0,00
2	2114	Erträge aus Leistungen	459.400	446.800	445.516,01
2	2115	Erträge aus Besitz und wirtschaftlicher Tätigkeit	0	0	0,00
2	2116	Erträge aus Veräußerung und sonstiger Erträge	10.000	0	7.740,48
2	2117	Nicht finanzierungswirksame operative Erträge	0	0	164.475,20
1	212	Erträge aus Transfers	53.200	45.000	1.159.755,95
2	2121	Transferertrag von Trägern des öffentlichen Rechts	52.000	45.000	1.159.755,95
2	2122	Transferertrag von Beteiligungen	0	0	0,00
2	2123	Transferertrag von Unternehmen (mit Finanzunternehmen)	0	0	0,00
2	2124	Transferertrag von Haushalten und Organisationen ohne Erwerbscharakter	0	0	0,00
2	2125	Transferertrag vom Ausland	0	0	0,00
2	2126	Investitions- und Tilgungszuschüsse zwischen Unternehmungen und Betrieben der Gebietskörperschaft und der Gebietskörperschaft	0	0	0,00
2	2127	Nicht finanzwirksamer Transferertrag	1.200	0	0,00
1	213	Finanzerträge	100	100	66,47
2	2131	Erträge aus Zinsen	100	100	66,47
2	2132	Erträge aus Zinsen aus derivativen Finanzinstrumenten ohne Grundgeschäft	0	0	0,00
2	2133	Erträge aus Gewinneinnahmen von marktbestimmten Betrieben	0	0	0,00
2	2134	Sonstige Finanzerträge	0	0	0,00
2	2135	Erträge aus Dividenden/Gewinnausschüttungen	0	0	0,00
2	2136	Sonstige nicht finanzierungswirksame Erträge	0	0	0,00
SU	21	Summe Erträge	522.700	491.900	1.777.554,11
1	221	Personalaufwand	2.301.500	2.109.400	2.125.833,57
2	2211	Personalaufwand (Bezüge, Nebengeb., Mehrleistungen)	1.831.500	1.674.700	1.628.160,44
2	2212	Gesetzlicher und freiwilliger Sozialaufwand	410.700	375.100	372.037,79
2	2213	Sonstiger Personalaufwand	14.100	10.100	10.303,65
2	2214	Nicht finanzierungswirksamer Personalaufwand	45.200	49.500	115.331,69
1	222	Sachaufwand (ohne Transferaufwand)	620.700	545.100	513.203,26
2	2221	Gebrauchs- und Verbrauchsgüter, Handelswaren	501.600	438.000	398.550,99
2	2222	Verwaltungs- und Betriebsaufwand	14.800	12.800	9.117,91
2	2223	Leasing- und Mietaufwand	0	0	0,00
2	2224	Instandhaltung	13.000	12.000	17.497,89
2	2225	Sonstiger Sachaufwand	73.200	71.800	79.394,00
2	2226	Nicht finanzierungswirksamer Sachaufwand	18.100	10.500	8.642,47

MVAG Ebene	MVAG Code	Mittelverwendungs- und -aufbringungsgruppen (1. und 2. Ebene)	Voranschlag 2022	Voranschlag 2021	Ergebnis 2020
1	223	Transferaufwand (laufende Transfers und Kapitaltransfers)	19.347.000	17.907.300	18.423.074,72
2	2231	Transferaufwand an Träger des öffentlichen Rechts	18.687.000	17.267.000	16.202.000,03
2	2232	Transferaufwand an Beteiligungen	0	0	0,00
2	2233	Transferaufwand an Unternehmen (mit Finanzunternehmen)	0	0	0,00
2	2234	Transferaufwand an Haushalte und Organisationen ohne Erwerbscharakter	660.000	640.300	362.772,69
2	2235	Transferaufwand an das Ausland	0	0	0,00
2	2236	Investitions- und Tilgungszuschüsse zwischen Unternehmungen und Betrieben der Gebietskörperschaft und der Gebietskörperschaft	0	0	0,00
2	2237	Nicht finanzierungswirksamer Transferaufwand	0	0	1.858.302,00
1	224	Finanzaufwand	100	100	66,47
2	2241	Zinsen aus Finanzschulden, Finanzierungsleasing, Forderungskauf und derivativen Finanzinstrumenten mit Grundgeschäft	100	100	66,47
2	2242	Zinsen und sonstige Aufwendungen aus derivativen Finanzinstrumenten ohne Grundgeschäft	0	0	0,00
2	2243	Gewinnentnahmen von Unternehmungen und marktbestimmten Betrieben der Gebietskörperschaft (innerhalb der Gebietskörperschaft)	0	0	0,00
2	2244	Sonstiger Finanzaufwand	0	0	0,00
2	2245	Nicht finanzierungswirksamer Finanzaufwand	0	0	0,00
SU	22	Summe Aufwendungen	22.269.300	20.561.900	21.062.178,02
SA0	SA0	(0) Nettoergebnis (21 - 22)	-21.746.600	-20.070.000	-19.284.623,91
1	230	Entnahmen von Haushaltsrücklagen	0	0	145.660,00
2	2301	Entnahmen von Haushaltsrücklagen	0	0	145.660,00
1	240	Zuweisungen an Haushaltsrücklagen	0	0	0,00
2	2401	Zuweisungen an Haushaltstücklagen	0	0	0,00
SU	23	Summe Haushaltsrücklagen	0	0	145.660,00
SA00	SA00	Nettoergebnis nach Zuweisung und Entnahmen von Haushaltsrücklagen (SA 0 +/- SU 23)	-21.746.600	-20.070.000	-19.138.963,91

Finanzierungsvoranschlag Bereichsbudget 4 - Soziale Wohlfahrt und Wohnbauförderung (Länder und Gemeinden)

MVAG Ebene	MVAG Code	Mittelverwendungs- und -aufbringungsgruppen (1. und 2. Ebene)	Voranschlag 2022	Voranschlag 2021	Ergebnis 2020
1	311	Einzahlungen aus der operativen Verwaltungstätigkeit	469.400	446.800	452.271,61
2	3111	Einzahlungen aus eigenen Abgaben	0	0	0,00
2	3112	Einzahlungen aus Ertragsanteilen	0	0	0,00
2	3113	Einzahlungen aus Gebühren	0	0	0,00
2	3114	Einzahlungen aus Leistungen	459.400	446.800	444.531,13
2	3115	Einzahlungen aus Besitz und wirtschaftlicher Tätigkeiten	0	0	0,00
2	3116	Einzahlungen aus Veräußerung von geringwertigen Wirtschaftsgütern (GWG) und sonstige Einzahlungen	10.000	0	7.740,48
1	312	Einzahlungen aus Transfers (ohne Kapitaltransfers)	52.000	45.000	1.159.755,95
2	3121	Transferzahlungen von Trägern des öffentlichen Rechts	52.000	45.000	1.159.755,95
2	3122	Transferzahlungen von Beteiligungen	0	0	0,00
2	3123	Transferzahlungen von Unternehmen (inkl. Finanzunternehmen)	0	0	0,00
2	3124	Transferzahlungen von Haushalten und Organisationen ohne Erwerbscharakter	0	0	0,00
2	3125	Transferzahlungen vom Ausland	0	0	0,00
2	3126	Investitions- und Tilgungszuschüsse zwischen Unternehmungen und Betrieben der Gebietskörperschaft und der Gebietskörperschaft	0	0	0,00
1	313	Einzahlungen aus Finanzerträgen	100	100	66,47
2	3131	Einzahlungen aus Zinserträgen	100	100	66,47
2	3133	Einzahlungen aus Gewinnentnahmen von marktbestimmten Betrieben	0	0	0,00
2	3134	Sonstige Einzahlungen aus Finanzerträgen	0	0	0,00
2	3135	Einzahlungen aus Dividenden/Gewinnausschüttungen	0	0	0,00
SU	31	Summe Einzahlungen operative Gebarung	521.500	491.900	1.612.094,03
1	321	Auszahlungen aus Personalaufwand	2.256.300	2.059.900	2.010.501,88
2	3211	Auszahlungen für Personalaufwand, Bezüge, Nebengebühren und Mehrleistungsvergütungen	1.831.500	1.674.700	1.628.160,44
2	3212	Auszahlungen für gesetzliche und freiwillige Sozialaufwendungen	410.700	375.100	372.037,79
2	3213	Auszahlungen aus sonstigem Personalaufwand	14.100	10.100	10.303,65
1	322	Auszahlungen aus Sachaufwand (ohne Transferaufwand)	602.600	534.600	493.982,87
2	3221	Auszahlungen für Gebrauchs- und Verbrauchsgüter, Handelswaren	501.600	438.000	393.210,36
2	3222	Auszahlungen für Verwaltungs- und Betriebsaufwand	14.800	12.800	9.082,91
2	3223	Auszahlungen für Leasing- und Mietaufwand	0	0	0,00
2	3224	Auszahlungen für Instandhaltung	13.000	12.000	17.937,35
2	3225	Sonstige Auszahlungen aus Sachaufwand	73.200	71.800	73.752,25
2	3226	Auszahlungen aus der Inanspruchnahme von Haftungen	0	0	0,00
1	323	Auszahlungen aus Transfers (ohne Kapitaltransfers)	19.347.000	17.907.300	16.564.772,72
2	3231	Transferzahlungen an Träger des öffentlichen Rechts	18.687.000	17.267.000	16.202.000,03
2	3232	Transferzahlungen an Beteiligungen	0	0	0,00
2	3233	Transferzahlungen an Unternehmen (inkl. Finanzunternehmen)	0	0	0,00
2	3234	Transferzahlungen an Haushalte und Organisationen ohne Erwerbscharakter	660.000	640.300	362.772,69

MVAG Ebene	MVAG Code	Mittelverwendungs- und -aufbringungsgruppen (1. und 2. Ebene)	Voranschlag 2022	Voranschlag 2021	Ergebnis 2020
2	3235	Transferzahlungen an das Ausland	0	0	0,00
2	3236	Investitions- und Tilgungszuschüsse zwischen Unternehmungen und Betrieben der Gebietskörperschaft und der Gebietskörperschaft	0	0	0,00
1	324	Auszahlungen aus Finanzaufwand	100	100	66,47
2	3241	Auszahlungen für Zinsaufwand, für Finanzierungsleasing, für Forderungskauf, für Finanzschulden und derivative Finanzinstrumente mit Grundgeschäft	100	100	66,47
2	3242	Auszahlungen für Zinsen aus derivativen Finanzinstrumente ohne Grundgeschäft	0	0	0,00
2	3243	Auszahlung aus Gewinnentnahmen von marktbestimmten Betrieben	0	0	0,00
2	3244	Sonstige Auszahlungen aus Finanzaufwendungen	0	0	0,00
SU	32	Summe Auszahlungen operative Gebarung	22.206.000	20.501.900	19.069.323,94
SA1	SA1	Saldo (1) Geldfluss aus der Operativen Gebarung (31 - 32)	-21.684.500	-20.010.000	-17.457.229,91
1	331	Einzahlungen aus der Investitionstätigkeit	0	0	0,00
2	3311	Einzahlungen aus der Veräußerung von immateriellem Vermögen	0	0	0,00
2	3312	Einzahlungen aus der Veräußerung von Grundstücken und Grundstückseinrichtungen	0	0	0,00
2	3313	Einzahlungen aus der Veräußerung von Gebäuden und Bauten	0	0	0,00
2	3314	Einzahlungen aus der Veräußerung von technischen Anlagen, Fahrzeugen und Maschinen	0	0	0,00
2	3315	Einzahlungen aus der Veräußerung von Amts-, Betriebs- und Geschäftsausstattung	0	0	0,00
2	3316	Einzahlungen aus der Veräußerung von Kulturgütern	0	0	0,00
2	3317	Einzahlungen aus der Veräußerung von Beteiligungen	0	0	0,00
1	332	Einzahlungen aus der Rückzahlung von Darlehen sowie gewährten Vorschüssen	0	1.300	1.360,53
2	3321	Einzahlungen aus Darlehen an Träger des öffentlichen Rechts	0	0	0,00
2	3322	Einzahlungen aus Darlehen an Beteiligungen	0	0	0,00
2	3323	Einzahlungen aus Darlehen an Unternehmen und Haushalte	0	1.300	1.360,53
2	3325	Einzahlungen aus Vorschüssen und Anzahlungen	0	0	0,00
1	333	Einzahlungen aus Kapitaltransfers	0	0	0,00
2	3331	Kapitaltransferzahlungen von Trägern des öffentlichen Rechts	0	0	0,00
2	3332	Kapitaltransferzahlungen von Beteiligungen	0	0	0,00
2	3333	Kapitaltransferzahlungen von Unternehmen	0	0	0,00
2	3334	Kapitaltransferzahlungen von Haushalten und Organisationen ohne Erwerbscharakter	0	0	0,00
2	3335	Kapitaltransferzahlungen vom Ausland	0	0	0,00
SU	33	Summe Einzahlungen investive Gebarung	0	1.300	1.360,53
1	341	Auszahlungen aus der Investitionstätigkeit	95.000	90.000	48.187,06
2	3411	Auszahlungen für den Erwerb von immateriellem Vermögen	0	0	0,00
2	3412	Auszahlungen für den Erwerb von Grundstücken und Grundstückseinrichtungen	0	0	0,00
2	3413	Auszahlungen für den Erwerb von Gebäuden und Bauten	0	0	0,00
2	3414	Auszahlungen für den Erwerb von technischen Anlagen, Fahrzeugen und Maschinen	95.000	90.000	48.187,06
2	3415	Auszahlungen für den Erwerb von Amts-, Betriebs- und Geschäftsausstattung	0	0	0,00
2	3416	Auszahlungen für den Erwerb von Kulturgütern	0	0	0,00
2	3417	Auszahlungen für den Erwerb von Beteiligungen	0	0	0,00

MVAG Ebene	MVAG Code	Mittelverwendungs- und -aufbringungsgruppen (1. und 2. Ebene)	Voranschlag 2022	Voranschlag 2021	Ergebnis 2020
1	342	Auszahlungen von gewährten Darlehen sowie gewährten Vorschüssen	0	0	0,00
2	3421	Auszahlung von Darlehen an Träger des öffentlichen Rechts	0	0	0,00
2	3422	Auszahlung von Darlehen an Beteiligungen	0	0	0,00
2	3423	Auszahlung von Darlehen an Unternehmen und Haushalte	0	0	0,00
2	3425	Auszahlungen von Vorschüssen und Anzahlungen	0	0	0,00
1	343	Auszahlungen aus Kapitaltransfers	0	0	0,00
2	3431	Kapitaltransferzahlungen an Träger des öffentlichen Rechts	0	0	0,00
2	3432	Kapitaltransferzahlungen an Beteiligungen	0	0	0,00
2	3433	Kapitaltransferzahlungen an Unternehmen (Finanzunternehmen)	0	0	0,00
2	3434	Kapitaltransferzahlungen an Haushalte und Organisationen ohne Erwerbscharakter	0	0	0,00
2	3435	Kapitaltransferzahlungen an das Ausland	0	0	0,00
SU	34	Summe Auszahlungen investive Gebarung	95.000	90.000	48.187,06
SA2	SA2	Saldo (2) Geldfluss aus der Investiven Gebarung (33 - 34)	-95.000	-88.700	-46.826,53
SA3	SA3	Saldo (3) Nettofinanzierungssaldo (Saldo 1+ Saldo 2)	-21.779.500	-20.098.700	-17.504.056,44
1	351	Einzahlungen aus der Aufnahme von Finanzschulden	0	0	0,00
2	3511	Einzahlungen aus empfangenen Darlehen von öffentlichen Körperschaften und Rechtsträgern	0	0	0,00
2	3512	Einzahlungen aus empfangenen Darlehen von Beteiligungen	0	0	0,00
2	3513	Einzahlungen aus empfangenen Darlehen von Unternehmen und privaten Haushalten	0	0	0,00
2	3514	Einzahlungen aus Finanzschulden (Finanzunternehmen)	0	0	0,00
1	353	Einzahlungen infolge eines Kapitaltausch bei derivativen Finanzinstrumenten mit Grundgeschäft	0	0	0,00
2	3530	Einzahlungen infolge eines Kapitaltausch bei derivativen Finanzinstrumenten mit Grundgeschäft	0	0	0,00
1	355	Einzahlungen aus dem Abgang von Finanzinstrumenten	0	0	0,00
2	3550	Einzahlungen aus dem Abgang von Finanzinstrumenten	0	0	0,00
SU	35	Summe Einzahlungen aus der Finanzierungstätigkeit	0	0	0,00
1	361	Auszahlungen aus der Tilgung von Finanzschulden	1.400	1.400	1.360,53
2	3611	Auszahlungen aus empfangenen Darlehen von öffentlichen Körperschaften und Rechtsträgern	1.400	1.400	1.360,53
2	3612	Auszahlungen aus empfangenen Darlehen von Beteiligungen	0	0	0,00
2	3613	Auszahlungen aus empfangenen Darlehen von Unternehmen und privaten Haushalten	0	0	0,00
2	3614	Auszahlungen aus Finanzschulden	0	0	0,00
2	3615	Auszahlung aus der Rückzahlung von Leasingverbindlichkeiten	0	0	0,00
1	363	Auszahlungen infolge eines Kapitaltausch bei derivativen Finanzinstrumenten mit Grundgeschäft	0	0	0,00
2	3630	Auszahlungen infolge eines Kapitaltausch bei derivativen Finanzinstrumenten mit Grundgeschäft	0	0	0,00
1	365	Auszahlungen für den Erwerb von Finanzinstrumenten	0	0	0,00
2	3650	Auszahlungen für den Erwerb von Finanzinstrumenten	0	0	0,00
SU	36	Summe Auszahlungen aus der Finanzierungstätigkeit	1.400	1.400	1.360,53
SA4	SA4	Saldo (4) Geldfluss aus der Finanzierungstätigkeit (35 - 36)	-1.400	-1.400	-1.360,53
SA5	SA5	Saldo (5) Geldfluss aus der voranschlagswirksamen Gebarung (Saldo 3 + Saldo 4)	-21.780.900	-20.100.100	-17.505.416,97
1	411	Einzahlungen aus nicht voranschlagswirksamen Forderungen	0	0	0,00
2	4110	Einzahlungen aus nicht voranschlagswirksamen Forderungen	0	0	0,00

MVAG Ebene	MVAG Code	Mittelverwendungs- und -aufbringungsgruppen (1. und 2. Ebene)	Voranschlag 2022	Voranschlag 2021	Ergebnis 2020
1	412	Einzahlungen aus nicht voranschlagswirksamen Verbindlichkeiten	0	0	0,00
2	4120	Einzahlungen aus nicht voranschlagswirksamen Verbindlichkeiten	0	0	0,00
1	413	Einzahlungen aus der Aufnahme von zur Kassenstärkung eingegangenen Geldverbindlichkeiten (Barvorlagen)	0	0	0,00
2	4130	Einzahlungen aus der Aufnahme von zur Kassenstärkung eingegangenen Geldverbindlichkeiten (Barvorlagen)	0	0	0,00
SU	41	Summe Einzahlungen aus der nicht voranschlagswirksamen Gebarung	0	0	0,00
1	421	Auszahlungen aus nicht voranschlagswirksamen Forderungen	0	0	0,00
2	4210	Auszahlungen aus nicht voranschlagswirksamen Forderungen	0	0	0,00
1	422	Auszahlungen aus nicht voranschlagswirksamen Verbindlichkeiten	0	0	0,00
2	4220	Auszahlungen aus nicht voranschlagswirksamen Verbindlichkeiten	0	0	0,00
1	423	Auszahlungen zur Tilgung von zur Kassenstärkung eingegangenen Gelverbindlichkeitn (Barvorlage)	0	0	0,00
2	4230	Auszahlungen zur Tilgung von zur Kassenstärkung eingegangenen Gelverbindlichkeitn (Barvorlage)	0	0	0,00
SU	42	Summe Auszahlungen aus der nicht voranschlagswirksamen Gebarung	0	0	0,00
SA6	SA6	Geldfluss aus der nicht voranschlagswirksamen Gebarung	0	0	0,00
SA7	SA7	Veränderung an Liquididen Mitteln (Saldo 5 + Saldo 6)	-21.780.900	-20.100.100	-17.505.416,97

Ergebnisvoranschlag Bereichsbudget 5 - Gesundheit (Länder und Gemeinden)

MVAG Ebene	MVAG Code	Mittelverwendungs- und -aufbringungsgruppen (1. und 2. Ebene)	Voranschlag 2022	Voranschlag 2021	Ergebnis 2020
1	211	Erträge aus der operativen Verwaltungstätigkeit	601.600	617.100	9.038.331,49
2	2111	Erträge aus eigenen Abgaben	0	0	0,00
2	2112	Erträge aus Ertragsanteilen	0	0	0,00
2	2113	Erträge aus Gebühren	0	0	0,00
2	2114	Erträge aus Leistungen	194.100	188.900	259.218,62
2	2115	Erträge aus Besitz und wirtschaftlicher Tätigkeit	500	500	490,83
2	2116	Erträge aus Veräußerung und sonstiger Erträge	121.000	121.000	93.988,65
2	2117	Nicht finanzierungswirksame operative Erträge	286.000	306.700	8.684.633,39
1	212	Erträge aus Transfers	640.200	750.200	904.729,80
2	2121	Transferertrag von Trägern des öffentlichen Rechts	640.100	750.100	904.729,80
2	2122	Transferertrag von Beteiligungen	0	0	0,00
2	2123	Transferertrag von Unternehmen (mit Finanzunternehmen)	0	0	0,00
2	2124	Transferertrag von Haushalten und Organisationen ohne Erwerbscharakter	100	100	0,00
2	2125	Transferertrag vom Ausland	0	0	0,00
2	2126	Investitions- und Tilgungszuschüsse zwischen Unternehmungen und Betrieben der Gebietskörperschaft und der Gebietskörperschaft	0	0	0,00
2	2127	Nicht finanzwirksamer Transferertrag	0	0	0,00
1	213	Finanzerträge	0	0	0,00
2	2131	Erträge aus Zinsen	0	0	0,00
2	2132	Erträge aus Zinsen aus derivativen Finanzinstrumenten ohne Grundgeschäft	0	0	0,00
2	2133	Erträge aus Gewinneinnahmen von marktbestimmten Betrieben	0	0	0,00
2	2134	Sonstige Finanzerträge	0	0	0,00
2	2135	Erträge aus Dividenden/Gewinnausschüttungen	0	0	0,00
2	2136	Sonstige nicht finanzierungswirksame Erträge	0	0	0,00
SU	21	Summe Erträge	1.241.800	1.367.300	9.943.061,29
1	221	Personalaufwand	1.949.500	2.115.100	2.521.191,89
2	2211	Personalaufwand (Bezüge, Nebengeb., Mehrleistungen)	1.666.500	1.762.400	2.028.605,06
2	2212	Gesetzlicher und freiwilliger Sozialaufwand	263.200	326.200	460.314,56
2	2213	Sonstiger Personalaufwand	300	2.300	1.226,25
2	2214	Nicht finanzierungswirksamer Personalaufwand	19.500	24.200	31.046,02
1	222	Sachaufwand (ohne Transferaufwand)	751.000	903.300	1.241.507,74
2	2221	Gebrauchs- und Verbrauchsgüter, Handelswaren	184.300	281.000	491.669,52
2	2222	Verwaltungs- und Betriebsaufwand	3.000	3.000	24.579,27
2	2223	Leasing- und Mietaufwand	57.600	58.500	57.505,49
2	2224	Instandhaltung	25.700	24.400	22.687,74
2	2225	Sonstiger Sachaufwand	479.000	535.200	610.869,22
2	2226	Nicht finanzierungswirksamer Sachaufwand	1.400	1.200	34.196,50

MVAG Ebene	MVAG Code	Mittelverwendungs- und -aufbringungsgruppen (1. und 2. Ebene)	Voranschlag 2022	Voranschlag 2021	Ergebnis 2020
1	223	Transferaufwand (laufende Transfers und Kapitaltransfers)	24.127.800	23.752.800	22.791.974,78
2	2231	Transferaufwand an Träger des öffentlichen Rechts	24.088.000	23.708.000	22.328.581,53
2	2232	Transferaufwand an Beteiligungen	0	0	0,00
2	2233	Transferaufwand an Unternehmen (mit Finanzunternehmen)	0	0	181,25
2	2234	Transferaufwand an Haushalte und Organisationen ohne Erwerbscharakter	39.800	44.800	463.212,00
2	2235	Transferaufwand an das Ausland	0	0	0,00
2	2236	Investitions- und Tilgungszuschüsse zwischen Unternehmungen und Betrieben der Gebietskörperschaft und der Gebietskörperschaft	0	0	0,00
2	2237	Nicht finanzierungswirksamer Transferaufwand	0	0	0,00
1	224	Finanzaufwand	1.150.000	1.150.000	1.088.512,80
2	2241	Zinsen aus Finanzschulden, Finanzierungsleasing, Forderungskauf und derivativen Finanzinstrumenten mit Grundgeschäft	1.150.000	1.150.000	1.088.512,80
2	2242	Zinsen und sonstige Aufwendungen aus derivativen Finanzinstrumenten ohne Grundgeschäft	0	0	0,00
2	2243	Gewinnentnahmen von Unternehmungen und marktbestimmten Betrieben der Gebietskörperschaft (innerhalb der Gebietskörperschaft)	0	0	0,00
2	2244	Sonstiger Finanzaufwand	0	0	0,00
2	2245	Nicht finanzierungswirksamer Finanzaufwand	0	0	0,00
SU	22	Summe Aufwendungen	27.978.300	27.921.200	27.643.187,21
SA0	SA0	(0) Nettoergebnis (21 - 22)	-26.736.500	-26.553.900	-17.700.125,92
1	230	Entnahmen von Haushaltsrücklagen	0	0	111.600,00
2	2301	Entnahmen von Haushaltsrücklagen	0	0	111.600,00
1	240	Zuweisungen an Haushaltsrücklagen	2.614.900	2.614.900	2.091.874,84
2	2401	Zuweisungen an Haushaltstücklagen	2.614.900	2.614.900	2.091.874,84
SU	23	Summe Haushaltsrücklagen	-2.614.900	-2.614.900	-1.980.274,84
SA00	SA00	Nettoergebnis nach Zuweisung und Entnahmen von Haushaltsrücklagen (SA 0 +/- SU 23)	-29.351.400	-29.168.800	-19.680.400,76

Finanzierungsvoranschlag Bereichsbudget 5 - Gesundheit (Länder und Gemeinden)

MVAG Ebene	MVAG Code	Mittelverwendungs- und -aufbringungsgruppen (1. und 2. Ebene)	Voranschlag 2022	Voranschlag 2021	Ergebnis 2020
1	311	Einzahlungen aus der operativen Verwaltungstätigkeit	315.600	310.400	353.284,90
2	3111	Einzahlungen aus eigenen Abgaben	0	0	0,00
2	3112	Einzahlungen aus Ertragsanteilen	0	0	0,00
2	3113	Einzahlungen aus Gebühren	0	0	0,00
2	3114	Einzahlungen aus Leistungen	194.100	188.900	259.098,62
2	3115	Einzahlungen aus Besitz und wirtschaftlicher Tätigkeiten	500	500	489,83
2	3116	Einzahlungen aus Veräußerung von geringwertigen Wirtschaftsgütern (GWG) und sonstige Einzahlungen	121.000	121.000	93.696,45
1	312	Einzahlungen aus Transfers (ohne Kapitaltransfers)	640.200	750.200	904.729,80
2	3121	Transferzahlungen von Trägern des öffentlichen Rechts	640.100	750.100	904.729,80
2	3122	Transferzahlungen von Beteiligungen	0	0	0,00
2	3123	Transferzahlungen von Unternehmen (inkl. Finanzunternehmen)	0	0	0,00
2	3124	Transferzahlungen von Haushalten und Organisationen ohne Erwerbscharakter	100	100	0,00
2	3125	Transferzahlungen vom Ausland	0	0	0,00
2	3126	Investitions- und Tilgungszuschüsse zwischen Unternehmungen und Betrieben der Gebietskörperschaft und der Gebietskörperschaft	0	0	0,00
1	313	Einzahlungen aus Finanzerträgen	0	0	0,00
2	3131	Einzahlungen aus Zinserträgen	0	0	0,00
2	3133	Einzahlungen aus Gewinnentnahmen von marktbestimmten Betrieben	0	0	0,00
2	3134	Sonstige Einzahlungen aus Finanzerträgen	0	0	0,00
2	3135	Einzahlungen aus Dividenden/Gewinnausschüttungen	0	0	0,00
SU	31	Summe Einzahlungen operative Gebarung	955.800	1.060.600	1.258.014,70
1	321	Auszahlungen aus Personalaufwand	1.930.000	2.090.900	2.490.145,87
2	3211	Auszahlungen für Personalaufwand, Bezüge, Nebengebühren und Mehrleistungsvergütungen	1.666.500	1.762.400	2.028.605,06
2	3212	Auszahlungen für gesetzliche und freiwillige Sozialaufwendungen	263.200	326.200	460.314,56
2	3213	Auszahlungen aus sonstigem Personalaufwand	300	2.300	1.226,25
1	322	Auszahlungen aus Sachaufwand (ohne Transferaufwand)	749.600	902.100	970.891,37
2	3221	Auszahlungen für Gebrauchs- und Verbrauchsgüter, Handelswaren	184.300	281.000	487.090,59
2	3222	Auszahlungen für Verwaltungs- und Betriebsaufwand	3.000	3.000	933,97
2	3223	Auszahlungen für Leasing- und Mietaufwand	57.600	58.500	57.505,49
2	3224	Auszahlungen für Instandhaltung	25.700	24.400	22.687,74
2	3225	Sonstige Auszahlungen aus Sachaufwand	479.000	535.200	402.673,58
2	3226	Auszahlungen aus der Inanspruchnahme von Haftungen	0	0	0,00
1	323	Auszahlungen aus Transfers (ohne Kapitaltransfers)	24.127.800	23.752.800	22.791.974,78
2	3231	Transferzahlungen an Träger des öffentlichen Rechts	24.088.000	23.708.000	22.328.581,53
2	3232	Transferzahlungen an Beteiligungen	0	0	0,00
2	3233	Transferzahlungen an Unternehmen (inkl. Finanzunternehmen)	0	0	181,25
2	3234	Transferzahlungen an Haushalte und Organisationen ohne Erwerbscharakter	39.800	44.800	463.212,00

MVAG Ebene	MVAG Code	Mittelverwendungs- und -aufbringungsgruppen (1. und 2. Ebene)	Voranschlag 2022	Voranschlag 2021	Ergebnis 2020
2	3235	Transferzahlungen an das Ausland	0	0	0,00
2	3236	Investitions- und Tilgungszuschüsse zwischen Unternehmungen und Betrieben der Gebietskörperschaft und der Gebietskörperschaft	0	0	0,00
1	324	Auszahlungen aus Finanzaufwand	1.150.000	1.150.000	1.088.512,80
2	3241	Auszahlungen für Zinsaufwand, für Finanzierungsleasing, für Forderungskauf, für Finanzschulden und derivative Finanzinstrumente mit Grundgeschäft	1.150.000	1.150.000	1.088.512,80
2	3242	Auszahlungen für Zinsen aus derivativen Finanzinstrumente ohne Grundgeschäft	0	0	0,00
2	3243	Auszahlung aus Gewinnentnahmen von marktbestimmten Betrieben	0	0	0,00
2	3244	Sonstige Auszahlungen aus Finanzaufwendungen	0	0	0,00
SU	32	Summe Auszahlungen operative Gebarung	27.957.400	27.895.800	27.341.524,82
SA1	SA1	Saldo (1) Geldfluss aus der Operativen Gebarung (31 - 32)	-27.001.600	-26.835.200	-26.083.510,12
1	331	Einzahlungen aus der Investitionstätigkeit	0	0	0,00
2	3311	Einzahlungen aus der Veräußerung von immateriellem Vermögen	0	0	0,00
2	3312	Einzahlungen aus der Veräußerung von Grundstücken und Grundstückseinrichtungen	0	0	0,00
2	3313	Einzahlungen aus der Veräußerung von Gebäuden und Bauten	0	0	0,00
2	3314	Einzahlungen aus der Veräußerung von technischen Anlagen, Fahrzeugen und Maschinen	0	0	0,00
2	3315	Einzahlungen aus der Veräußerung von Amts-, Betriebs- und Geschäftsausstattung	0	0	0,00
2	3316	Einzahlungen aus der Veräußerung von Kulturgütern	0	0	0,00
2	3317	Einzahlungen aus der Veräußerung von Beteiligungen	0	0	0,00
1	332	Einzahlungen aus der Rückzahlung von Darlehen sowie gewährten Vorschüssen	0	0	0,00
2	3321	Einzahlungen aus Darlehen an Träger des öffentlichen Rechts	0	0	0,00
2	3322	Einzahlungen aus Darlehen an Beteiligungen	0	0	0,00
2	3323	Einzahlungen aus Darlehen an Unternehmen und Haushalte	0	0	0,00
2	3325	Einzahlungen aus Vorschüssen und Anzahlungen	0	0	0,00
1	333	Einzahlungen aus Kapitaltransfers	0	0	0,00
2	3331	Kapitaltransferzahlungen von Trägern des öffentlichen Rechts	0	0	0,00
2	3332	Kapitaltransferzahlungen von Beteiligungen	0	0	0,00
2	3333	Kapitaltransferzahlungen von Unternehmen	0	0	0,00
2	3334	Kapitaltransferzahlungen von Haushalten und Organisationen ohne Erwerbscharakter	0	0	0,00
2	3335	Kapitaltransferzahlungen vom Ausland	0	0	0,00
SU	33	Summe Einzahlungen investive Gebarung	0	0	0,00
1	341	Auszahlungen aus der Investitionstätigkeit	0	0	0,00
2	3411	Auszahlungen für den Erwerb von immateriellem Vermögen	0	0	0,00
2	3412	Auszahlungen für den Erwerb von Grundstücken und Grundstückseinrichtungen	0	0	0,00
2	3413	Auszahlungen für den Erwerb von Gebäuden und Bauten	0	0	0,00
2	3414	Auszahlungen für den Erwerb von technischen Anlagen, Fahrzeugen und Maschinen	0	0	0,00
2	3415	Auszahlungen für den Erwerb von Amts-, Betriebs- und Geschäftsausstattung	0	0	0,00
2	3416	Auszahlungen für den Erwerb von Kulturgütern	0	0	0,00
2	3417	Auszahlungen für den Erwerb von Beteiligungen	0	0	0,00

MVAG Ebene	MVAG Code	Mittelverwendungs- und -aufbringungsgruppen (1. und 2. Ebene)	Voranschlag 2022	Voranschlag 2021	Ergebnis 2020
1	342	Auszahlungen von gewährten Darlehen sowie gewährten Vorschüssen	0	0	0,00
2	3421	Auszahlung von Darlehen an Träger des öffentlichen Rechts	0	0	0,00
2	3422	Auszahlung von Darlehen an Beteiligungen	0	0	0,00
2	3423	Auszahlung von Darlehen an Unternehmen und Haushalte	0	0	0,00
2	3425	Auszahlungen von Vorschüssen und Anzahlungen	0	0	0,00
1	343	Auszahlungen aus Kapitaltransfers	0	0	0,00
2	3431	Kapitaltransferzahlungen an Träger des öffentlichen Rechts	0	0	0,00
2	3432	Kapitaltransferzahlungen an Beteiligungen	0	0	0,00
2	3433	Kapitaltransferzahlungen an Unternehmen (Finanzunternehmen)	0	0	0,00
2	3434	Kapitaltransferzahlungen an Haushalte und Organisationen ohne Erwerbscharakter	0	0	0,00
2	3435	Kapitaltransferzahlungen an das Ausland	0	0	0,00
SU	34	Summe Auszahlungen investive Gebarung	0	0	0,00
SA2	SA2	Saldo (2) Geldfluss aus der Investiven Gebarung (33 - 34)	0	0	0,00
SA3	SA3	Saldo (3) Nettofinanzierungssaldo (Saldo 1+ Saldo 2)	-27.001.600	-26.835.200	-26.083.510,12
1	351	Einzahlungen aus der Aufnahme von Finanzschulden	0	0	0,00
2	3511	Einzahlungen aus empfangenen Darlehen von öffentlichen Körperschaften und Rechtsträgern	0	0	0,00
2	3512	Einzahlungen aus empfangenen Darlehen von Beteiligungen	0	0	0,00
2	3513	Einzahlungen aus empfangenen Darlehen von Unternehmen und privaten Haushalten	0	0	0,00
2	3514	Einzahlungen aus Finanzschulden (Finanzunternehmen)	0	0	0,00
1	353	Einzahlungen infolge eines Kapitaltausch bei derivativen Finanzinstrumenten mit Grundgeschäft	0	0	0,00
2	3530	Einzahlungen infolge eines Kapitaltausch bei derivativen Finanzinstrumenten mit Grundgeschäft	0	0	0,00
1	355	Einzahlungen aus dem Abgang von Finanzinstrumenten	0	0	0,00
2	3550	Einzahlungen aus dem Abgang von Finanzinstrumenten	0	0	0,00
SU	35	Summe Einzahlungen aus der Finanzierungstätigkeit	0	0	0,00
1	361	Auszahlungen aus der Tilgung von Finanzschulden	0	0	0,00
2	3611	Auszahlungen aus empfangenen Darlehen von öffentlichen Körperschaften und Rechtsträgern	0	0	0,00
2	3612	Auszahlungen aus empfangenen Darlehen von Beteiligungen	0	0	0,00
2	3613	Auszahlungen aus empfangenen Darlehen von Unternehmen und privaten Haushalten	0	0	0,00
2	3614	Auszahlungen aus Finanzschulden	0	0	0,00
2	3615	Auszahlung aus der Rückzahlung von Leasingverbindlichkeiten	0	0	0,00
1	363	Auszahlungen infolge eines Kapitaltausch bei derivativen Finanzinstrumenten mit Grundgeschäft	0	0	0,00
2	3630	Auszahlungen infolge eines Kapitaltausch bei derivativen Finanzinstrumenten mit Grundgeschäft	0	0	0,00
1	365	Auszahlungen für den Erwerb von Finanzinstrumenten	523.000	0	523.000,00
2	3650	Auszahlungen für den Erwerb von Finanzinstrumenten	523.000	0	523.000,00
SU	36	Summe Auszahlungen aus der Finanzierungstätigkeit	523.000	0	523.000,00
SA4	SA4	Saldo (4) Geldfluss aus der Finanzierungstätigkeit (35 - 36)	-523.000	0	-523.000,00
SA5	SA5	Saldo (5) Geldfluss aus der voranschlagswirksamen Gebarung (Saldo 3 + Saldo 4)	-27.524.600	-26.835.200	-26.606.510,12
1	411	Einzahlungen aus nicht voranschlagswirksamen Forderungen	0	0	0,00
2	4110	Einzahlungen aus nicht voranschlagswirksamen Forderungen	0	0	0,00

MVAG Ebene	MVAG Code	Mittelverwendungs- und -aufbringungsgruppen (1. und 2. Ebene)	Voranschlag 2022	Voranschlag 2021	Ergebnis 2020
1	412	Einzahlungen aus nicht voranschlagswirksamen Verbindlichkeiten	0	0	0,00
2	4120	Einzahlungen aus nicht voranschlagswirksamen Verbindlichkeiten	0	0	0,00
1	413	Einzahlungen aus der Aufnahme von zur Kassenstärkung eingegangenen Geldverbindlichkeiten (Barvorlagen)	0	0	0,00
2	4130	Einzahlungen aus der Aufnahme von zur Kassenstärkung eingegangenen Geldverbindlichkeiten (Barvorlagen)	0	0	0,00
SU	41	Summe Einzahlungen aus der nicht voranschlagswirksamen Gebarung	0	0	0,00
1	421	Auszahlungen aus nicht voranschlagswirksamen Forderungen	0	0	0,00
2	4210	Auszahlungen aus nicht voranschlagswirksamen Forderungen	0	0	0,00
1	422	Auszahlungen aus nicht voranschlagswirksamen Verbindlichkeiten	0	0	0,00
2	4220	Auszahlungen aus nicht voranschlagswirksamen Verbindlichkeiten	0	0	0,00
1	423	Auszahlungen zur Tilgung von zur Kassenstärkung eingegangenen Gelverbindlichkeitn (Barvorlage)	0	0	0,00
2	4230	Auszahlungen zur Tilgung von zur Kassenstärkung eingegangenen Gelverbindlichkeitn (Barvorlage)	0	0	0,00
SU	42	Summe Auszahlungen aus der nicht voranschlagswirksamen Gebarung	0	0	0,00
SA6	SA6	Geldfluss aus der nicht voranschlagswirksamen Gebarung	0	0	0,00
SA7	SA7	Veränderung an Liquiden Mitteln (Saldo 5 + Saldo 6)	-27.524.600	-26.835.200	-26.606.510,12

Ergebnisvoranschlag Bereichsbudget 6 - Straßen- und Wasserbau, Verkehr (Länder und Gemeinden)

MVAG Ebene	MVAG Code	Mittelverwendungs- und -aufbringungsgruppen (1. und 2. Ebene)	Voranschlag 2022	Voranschlag 2021	Ergebnis 2020
1	211	Erträge aus der operativen Verwaltungstätigkeit	4.712.500	3.612.500	9.368.535,14
2	2111	Erträge aus eigenen Abgaben	40.000	40.000	24.980,00
2	2112	Erträge aus Ertragsanteilen	0	0	0,00
2	2113	Erträge aus Gebühren	0	0	0,00
2	2114	Erträge aus Leistungen	3.569.000	3.569.000	3.569.008,33
2	2115	Erträge aus Besitz und wirtschaftlicher Tätigkeit	0	0	0,00
2	2116	Erträge aus Veräußerung und sonstiger Erträge	1.103.500	3.500	5.712.456,19
2	2117	Nicht finanzierungswirksame operative Erträge	0	0	62.090,62
1	212	Erträge aus Transfers	3.506.400	3.390.700	2.440.493,37
2	2121	Transferertrag von Trägern des öffentlichen Rechts	2.330.000	2.230.000	1.398.850,38
2	2122	Transferertrag von Beteiligungen	0	0	0,00
2	2123	Transferertrag von Unternehmen (mit Finanzunternehmen)	239.400	225.600	225.657,79
2	2124	Transferertrag von Haushalten und Organisationen ohne Erwerbscharakter	910.600	935.100	813.434,81
2	2125	Transferertrag vom Ausland	0	0	0,00
2	2126	Investitions- und Tilgungszuschüsse zwischen Unternehmungen und Betrieben der Gebietskörperschaft und der Gebietskörperschaft	0	0	0,00
2	2127	Nicht finanzwirksamer Transferertrag	26.400	0	2.550,39
1	213	Finanzerträge	0	0	0,00
2	2131	Erträge aus Zinsen	0	0	0,00
2	2132	Erträge aus Zinsen aus derivativen Finanzinstrumenten ohne Grundgeschäft	0	0	0,00
2	2133	Erträge aus Gewinneinnahmen von marktbestimmten Betrieben	0	0	0,00
2	2134	Sonstige Finanzerträge	0	0	0,00
2	2135	Erträge aus Dividenden/Gewinnausschüttungen	0	0	0,00
2	2136	Sonstige nicht finanzierungswirksame Erträge	0	0	0,00
SU	21	Summe Erträge	8.218.900	7.003.200	11.809.028,51
1	221	Personalaufwand	3.582.100	3.221.700	3.033.383,57
2	2211	Personalaufwand (Bezüge, Nebengeb., Mehrleistungen)	2.845.400	2.523.300	2.341.665,53
2	2212	Gesetzlicher und freiwilliger Sozialaufwand	660.500	617.800	575.496,32
2	2213	Sonstiger Personalaufwand	3.200	3.300	2.681,33
2	2214	Nicht finanzierungswirksamer Personalaufwand	73.000	77.300	113.540,39
1	222	Sachaufwand (ohne Transferaufwand)	9.462.800	9.381.100	14.328.481,95
2	2221	Gebrauchs- und Verbrauchsgüter, Handelswaren	345.000	437.000	326.862,87
2	2222	Verwaltungs- und Betriebsaufwand	155.600	154.600	230.415,53
2	2223	Leasing- und Mietaufwand	9.600	9.600	9.885,52
2	2224	Instandhaltung	860.500	839.000	588.641,36
2	2225	Sonstiger Sachaufwand	1.191.400	1.195.400	6.491.664,12
2	2226	Nicht finanzierungswirksamer Sachaufwand	6.900.700	6.745.500	6.681.012,55

MVAG Ebene	MVAG Code	Mittelverwendungs- und -aufbringungsgruppen (1. und 2. Ebene)	Voranschlag 2022	Voranschlag 2021	Ergebnis 2020
1	223	Transferaufwand (laufende Transfers und Kapitaltransfers)	3.729.100	2.830.100	2.071.952,66
2	2231	Transferaufwand an Träger des öffentlichen Rechts	830.500	841.500	725.916,84
2	2232	Transferaufwand an Beteiligungen	0	0	0,00
2	2233	Transferaufwand an Unternehmen (mit Finanzunternehmen)	2.898.600	1.988.600	1.346.035,82
2	2234	Transferaufwand an Haushalte und Organisationen ohne Erwerbscharakter	0	0	0,00
2	2235	Transferaufwand an das Ausland	0	0	0,00
2	2236	Investitions- und Tilgungszuschüsse zwischen Unternehmungen und Betrieben der Gebietskörperschaft und der Gebietskörperschaft	0	0	0,00
2	2237	Nicht finanzierungswirksamer Transferaufwand	0	0	0,00
1	224	Finanzaufwand	65.700	72.900	61.778,55
2	2241	Zinsen aus Finanzschulden, Finanzierungsleasing, Forderungskauf und derivativen Finanzinstrumenten mit Grundgeschäft	65.700	72.900	61.778,55
2	2242	Zinsen und sonstige Aufwendungen aus derivativen Finanzinstrumenten ohne Grundgeschäft	0	0	0,00
2	2243	Gewinnentnahmen von Unternehmungen und marktbestimmten Betrieben der Gebietskörperschaft (innerhalb der Gebietskörperschaft)	0	0	0,00
2	2244	Sonstiger Finanzaufwand	0	0	0,00
2	2245	Nicht finanzierungswirksamer Finanzaufwand	0	0	0,00
SU	22	Summe Aufwendungen	16.839.700	15.505.800	19.495.596,73
SA0	SA0	(0) Nettoergebnis (21 - 22)	-8.620.800	-8.502.600	-7.686.568,22
1	230	Entnahmen von Haushaltsrücklagen	0	0	2.077.296,46
2	2301	Entnahmen von Haushaltsrücklagen	0	0	2.077.296,46
1	240	Zuweisungen an Haushaltsrücklagen	0	0	0,00
2	2401	Zuweisungen an Haushaltstücklagen	0	0	0,00
SU	23	Summe Haushaltsrücklagen	0	0	2.077.296,46
SA00	SA00	Nettoergebnis nach Zuweisung und Entnahmen von Haushaltsrücklagen (SA 0 +/- SU 23)	-8.620.800	-8.502.600	-5.609.271,76

Finanzierungsvoranschlag Bereichsbudget 6 - Straßen- und Wasserbau, Verkehr (Länder und Gemeinden)

MVAG Ebene	MVAG Code	Mittelverwendungs- und -aufbringungsgruppen (1. und 2. Ebene)	Voranschlag 2022	Voranschlag 2021	Ergebnis 2020
1	311	Einzahlungen aus der operativen Verwaltungstätigkeit	4.712.500	3.612.500	9.308.789,52
2	3111	Einzahlungen aus eigenen Abgaben	40.000	40.000	27.068,00
2	3112	Einzahlungen aus Ertragsanteilen	0	0	0,00
2	3113	Einzahlungen aus Gebühren	0	0	0,00
2	3114	Einzahlungen aus Leistungen	3.569.000	3.569.000	3.569.008,33
2	3115	Einzahlungen aus Besitz und wirtschaftlicher Tätigkeiten	0	0	0,00
2	3116	Einzahlungen aus Veräußerung von geringwertigen Wirtschaftsgütern (GWG) und sonstige Einzahlungen	1.103.500	3.500	5.712.713,19
1	312	Einzahlungen aus Transfers (ohne Kapitaltransfers)	3.480.000	3.390.700	2.436.547,71
2	3121	Transferzahlungen von Trägern des öffentlichen Rechts	2.330.000	2.230.000	1.398.850,38
2	3122	Transferzahlungen von Beteiligungen	0	0	0,00
2	3123	Transferzahlungen von Unternehmen (inkl. Finanzunternehmen)	239.400	225.600	225.657,79
2	3124	Transferzahlungen von Haushalten und Organisationen ohne Erwerbscharakter	910.600	935.100	812.039,54
2	3125	Transferzahlungen vom Ausland	0	0	0,00
2	3126	Investitions- und Tilgungszuschüsse zwischen Unternehmungen und Betrieben der Gebietskörperschaft und der Gebietskörperschaft	0	0	0,00
1	313	Einzahlungen aus Finanzerträgen	0	0	0,00
2	3131	Einzahlungen aus Zinserträgen	0	0	0,00
2	3133	Einzahlungen aus Gewinnentnahmen von marktbestimmten Betrieben	0	0	0,00
2	3134	Sonstige Einzahlungen aus Finanzerträgen	0	0	0,00
2	3135	Einzahlungen aus Dividenden/Gewinnausschüttungen	0	0	0,00
SU	31	Summe Einzahlungen operative Gebarung	8.192.500	7.003.200	11.745.337,23
1	321	Auszahlungen aus Personalaufwand	3.509.100	3.144.400	2.919.843,18
2	3211	Auszahlungen für Personalaufwand, Bezüge, Nebengebühren und Mehrleistungsvergütungen	2.845.400	2.523.300	2.341.665,53
2	3212	Auszahlungen für gesetzliche und freiwillige Sozialaufwendungen	660.500	617.800	575.496,32
2	3213	Auszahlungen aus sonstigem Personalaufwand	3.200	3.300	2.681,33
1	322	Auszahlungen aus Sachaufwand (ohne Transferaufwand)	2.562.100	2.635.600	7.630.967,83
2	3221	Auszahlungen für Gebrauchs- und Verbrauchsgüter, Handelswaren	345.000	437.000	331.997,34
2	3222	Auszahlungen für Verwaltungs- und Betriebsaufwand	155.600	154.600	230.415,53
2	3223	Auszahlungen für Leasing- und Mietaufwand	9.600	9.600	9.885,52
2	3224	Auszahlungen für Instandhaltung	860.500	839.000	580.356,18
2	3225	Sonstige Auszahlungen aus Sachaufwand	1.191.400	1.195.400	6.478.313,26
2	3226	Auszahlungen aus der Inanspruchnahme von Haftungen	0	0	0,00
1	323	Auszahlungen aus Transfers (ohne Kapitaltransfers)	2.845.100	2.225.100	1.710.056,06
2	3231	Transferzahlungen an Träger des öffentlichen Rechts	361.500	361.500	355.889,88
2	3232	Transferzahlungen an Beteiligungen	0	0	0,00
2	3233	Transferzahlungen an Unternehmen (inkl. Finanzunternehmen)	2.483.600	1.863.600	1.354.166,18
2	3234	Transferzahlungen an Haushalte und Organisationen ohne Erwerbscharakter	0	0	0,00

MVAG Ebene	MVAG Code	Mittelverwendungs- und -aufbringungsgruppen (1. und 2. Ebene)	Voranschlag 2022	Voranschlag 2021	Ergebnis 2020
2	3235	Transferzahlungen an das Ausland	0	0	0,00
2	3236	Investitions- und Tilgungszuschüsse zwischen Unternehmungen und Betrieben der Gebietskörperschaft und der Gebietskörperschaft	0	0	0,00
1	324	Auszahlungen aus Finanzaufwand	65.700	72.900	61.778,55
2	3241	Auszahlungen für Zinsaufwand, für Finanzierungsleasing, für Forderungskauf, für Finanzschulden und derivative Finanzinstrumente mit Grundgeschäft	65.700	72.900	61.778,55
2	3242	Auszahlungen für Zinsen aus derivativen Finanzinstrumente ohne Grundgeschäft	0	0	0,00
2	3243	Auszahlung aus Gewinnentnahmen von marktbestimmten Betrieben	0	0	0,00
2	3244	Sonstige Auszahlungen aus Finanzaufwendungen	0	0	0,00
SU	32	Summe Auszahlungen operative Gebarung	8.982.000	8.078.000	12.322.645,62
SA1	SA1	Saldo (1) Geldfluss aus der Operativen Gebarung (31 - 32)	-789.500	-1.074.800	-577.308,39
1	331	Einzahlungen aus der Investitionstätigkeit	0	0	0,00
2	3311	Einzahlungen aus der Veräußerung von immateriellem Vermögen	0	0	0,00
2	3312	Einzahlungen aus der Veräußerung von Grundstücken und Grundstückseinrichtungen	0	0	0,00
2	3313	Einzahlungen aus der Veräußerung von Gebäuden und Bauten	0	0	0,00
2	3314	Einzahlungen aus der Veräußerung von technischen Anlagen, Fahrzeugen und Maschinen	0	0	0,00
2	3315	Einzahlungen aus der Veräußerung von Amts-, Betriebs- und Geschäftsausstattung	0	0	0,00
2	3316	Einzahlungen aus der Veräußerung von Kulturgütern	0	0	0,00
2	3317	Einzahlungen aus der Veräußerung von Beteiligungen	0	0	0,00
1	332	Einzahlungen aus der Rückzahlung von Darlehen sowie gewährten Vorschüssen	0	0	0,00
2	3321	Einzahlungen aus Darlehen an Träger des öffentlichen Rechts	0	0	0,00
2	3322	Einzahlungen aus Darlehen an Beteiligungen	0	0	0,00
2	3323	Einzahlungen aus Darlehen an Unternehmen und Haushalte	0	0	0,00
2	3325	Einzahlungen aus Vorschüssen und Anzahlungen	0	0	0,00
1	333	Einzahlungen aus Kapitaltransfers	50.000	0	700.828,07
2	3331	Kapitaltransferzahlungen von Trägern des öffentlichen Rechts	50.000	0	700.828,07
2	3332	Kapitaltransferzahlungen von Beteiligungen	0	0	0,00
2	3333	Kapitaltransferzahlungen von Unternehmen	0	0	0,00
2	3334	Kapitaltransferzahlungen von Haushalten und Organisationen ohne Erwerbscharakter	0	0	0,00
2	3335	Kapitaltransferzahlungen vom Ausland	0	0	0,00
SU	33	Summe Einzahlungen investive Gebarung	50.000	0	700.828,07
1	341	Auszahlungen aus der Investitionstätigkeit	10.867.300	7.950.000	4.324.166,90
2	3411	Auszahlungen für den Erwerb von immateriellem Vermögen	0	0	0,00
2	3412	Auszahlungen für den Erwerb von Grundstücken und Grundstückseinrichtungen	10.599.300	7.780.000	3.949.818,92
2	3413	Auszahlungen für den Erwerb von Gebäuden und Bauten	70.000	70.000	0,00
2	3414	Auszahlungen für den Erwerb von technischen Anlagen, Fahrzeugen und Maschinen	60.000	62.000	339.952,54
2	3415	Auszahlungen für den Erwerb von Amts-, Betriebs- und Geschäftsausstattung	138.000	38.000	34.395,44
2	3416	Auszahlungen für den Erwerb von Kulturgütern	0	0	0,00
2	3417	Auszahlungen für den Erwerb von Beteiligungen	0	0	0,00

MVAG Ebene	MVAG Code	Mittelverwendungs- und -aufbringungsgruppen (1. und 2. Ebene)	Voranschlag 2022	Voranschlag 2021	Ergebnis 2020
1	342	Auszahlungen von gewährten Darlehen sowie gewährten Vorschüssen	0	0	0,00
2	3421	Auszahlung von Darlehen an Träger des öffentlichen Rechts	0	0	0,00
2	3422	Auszahlung von Darlehen an Beteiligungen	0	0	0,00
2	3423	Auszahlung von Darlehen an Unternehmen und Haushalte	0	0	0,00
2	3425	Auszahlungen von Vorschüssen und Anzahlungen	0	0	0,00
1	343	Auszahlungen aus Kapitaltransfers	884.000	605.000	340.150,53
2	3431	Kapitaltransferzahlungen an Träger des öffentlichen Rechts	469.000	480.000	340.150,53
2	3432	Kapitaltransferzahlungen an Beteiligungen	0	0	0,00
2	3433	Kapitaltransferzahlungen an Unternehmen (Finanzunternehmen)	415.000	125.000	0,00
2	3434	Kapitaltransferzahlungen an Haushalte und Organisationen ohne Erwerbscharakter	0	0	0,00
2	3435	Kapitaltransferzahlungen an das Ausland	0	0	0,00
SU	34	Summe Auszahlungen investive Gebarung	11.751.300	8.555.000	4.664.317,43
SA2	SA2	Saldo (2) Geldfluss aus der Investiven Gebarung (33 - 34)	-11.701.300	-8.555.000	-3.963.489,36
SA3	SA3	Saldo (3) Nettofinanzierungssaldo (Saldo 1+ Saldo 2)	-12.490.800	-9.629.800	-4.540.797,75
1	351	Einzahlungen aus der Aufnahme von Finanzschulden	5.455.000	0	5.705.717,27
2	3511	Einzahlungen aus empfangenen Darlehen von öffentlichen Körperschaften und Rechtsträgern	0	0	0,00
2	3512	Einzahlungen aus empfangenen Darlehen von Beteiligungen	0	0	0,00
2	3513	Einzahlungen aus empfangenen Darlehen von Unternehmen und privaten Haushalten	0	0	0,00
2	3514	Einzahlungen aus Finanzschulden (Finanzunternehmen)	5.455.000	0	5.705.717,27
1	353	Einzahlungen infolge eines Kapitaltausch bei derivativen Finanzinstrumenten mit Grundgeschäft	0	0	0,00
2	3530	Einzahlungen infolge eines Kapitaltausch bei derivativen Finanzinstrumenten mit Grundgeschäft	0	0	0,00
1	355	Einzahlungen aus dem Abgang von Finanzinstrumenten	0	0	0,00
2	3550	Einzahlungen aus dem Abgang von Finanzinstrumenten	0	0	0,00
SU	35	Summe Einzahlungen aus der Finanzierungstätigkeit	5.455.000	0	5.705.717,27
1	361	Auszahlungen aus der Tilgung von Finanzschulden	1.584.600	1.768.600	1.065.523,22
2	3611	Auszahlungen aus empfangenen Darlehen von öffentlichen Körperschaften und Rechtsträgern	0	0	0,00
2	3612	Auszahlungen aus empfangenen Darlehen von Beteiligungen	0	0	0,00
2	3613	Auszahlungen aus empfangenen Darlehen von Unternehmen und privaten Haushalten	0	0	0,00
2	3614	Auszahlungen aus Finanzschulden	1.584.600	1.768.600	1.065.523,22
2	3615	Auszahlung aus der Rückzahlung von Leasingverbindlichkeiten	0	0	0,00
1	363	Auszahlungen infolge eines Kapitaltausch bei derivativen Finanzinstrumenten mit Grundgeschäft	0	0	0,00
2	3630	Auszahlungen infolge eines Kapitaltausch bei derivativen Finanzinstrumenten mit Grundgeschäft	0	0	0,00
1	365	Auszahlungen für den Erwerb von Finanzinstrumenten	0	0	0,00
2	3650	Auszahlungen für den Erwerb von Finanzinstrumenten	0	0	0,00
SU	36	Summe Auszahlungen aus der Finanzierungstätigkeit	1.584.600	1.768.600	1.065.523,22
SA4	SA4	Saldo (4) Geldfluss aus der Finanzierungstätigkeit (35 - 36)	3.870.400	-1.768.600	4.640.194,05
SA5	SA5	Saldo (5) Geldfluss aus der voranschlagswirksamen Gebarung (Saldo 3 + Saldo 4)	-8.620.400	-11.398.400	99.396,30
1	411	Einzahlungen aus nicht voranschlagswirksamen Forderungen	0	0	0,00
2	4110	Einzahlungen aus nicht voranschlagswirksamen Forderungen	0	0	0,00

MVAG Ebene	MVAG Code	Mittelverwendungs- und -aufbringungsgruppen (1. und 2. Ebene)	Voranschlag 2022	Voranschlag 2021	Ergebnis 2020
1	412	Einzahlungen aus nicht voranschlagswirksamen Verbindlichkeiten	0	0	0,00
2	4120	Einzahlungen aus nicht voranschlagswirksamen Verbindlichkeiten	0	0	0,00
1	413	Einzahlungen aus der Aufnahme von zur Kassenstärkung eingegangenen Geldverbindlichkeiten (Barvorlagen)	0	0	0,00
2	4130	Einzahlungen aus der Aufnahme von zur Kassenstärkung eingegangenen Geldverbindlichkeiten (Barvorlagen)	0	0	0,00
SU	41	Summe Einzahlungen aus der nicht voranschlagswirksamen Gebarung	0	0	0,00
1	421	Auszahlungen aus nicht voranschlagswirksamen Forderungen	0	0	0,00
2	4210	Auszahlungen aus nicht voranschlagswirksamen Forderungen	0	0	0,00
1	422	Auszahlungen aus nicht voranschlagswirksamen Verbindlichkeiten	0	0	0,00
2	4220	Auszahlungen aus nicht voranschlagswirksamen Verbindlichkeiten	0	0	0,00
1	423	Auszahlungen zur Tilgung von zur Kassenstärkung eingegangenen Gelverbindlichkeitn (Barvorlage)	0	0	0,00
2	4230	Auszahlungen zur Tilgung von zur Kassenstärkung eingegangenen Gelverbindlichkeitn (Barvorlage)	0	0	0,00
SU	42	Summe Auszahlungen aus der nicht voranschlagswirksamen Gebarung	0	0	0,00
SA6	SA6	Geldfluss aus der nicht voranschlagswirksamen Gebarung	0	0	0,00
SA7	SA7	Veränderung an Liquididen Mitteln (Saldo 5 + Saldo 6)	-8.620.400	-11.398.400	99.396,30

Ergebnisvoranschlag Bereichsbudget 7 - Wirtschaftsförderung (Länder und Gemeinden)

MVAG Ebene	MVAG Code	Mittelverwendungs- und -aufbringungsgruppen (1. und 2. Ebene)	Voranschlag 2022	Voranschlag 2021	Ergebnis 2020
1	211	Erträge aus der operativen Verwaltungstätigkeit	17.100	0	101.516,85
2	2111	Erträge aus eigenen Abgaben	0	0	0,00
2	2112	Erträge aus Ertragsanteilen	0	0	0,00
2	2113	Erträge aus Gebühren	0	0	0,00
2	2114	Erträge aus Leistungen	0	0	0,00
2	2115	Erträge aus Besitz und wirtschaftlicher Tätigkeit	0	0	3.000,00
2	2116	Erträge aus Veräußerung und sonstiger Erträge	0	0	0,00
2	2117	Nicht finanzierungswirksame operative Erträge	17.100	0	98.516,85
1	212	Erträge aus Transfers	15.000	15.000	71.883,32
2	2121	Transferertrag von Trägern des öffentlichen Rechts	15.000	15.000	71.883,32
2	2122	Transferertrag von Beteiligungen	0	0	0,00
2	2123	Transferertrag von Unternehmen (mit Finanzunternehmen)	0	0	0,00
2	2124	Transferertrag von Haushalten und Organisationen ohne Erwerbscharakter	0	0	0,00
2	2125	Transferertrag vom Ausland	0	0	0,00
2	2126	Investitions- und Tilgungszuschüsse zwischen Unternehmungen und Betrieben der Gebietskörperschaft und der Gebietskörperschaft	0	0	0,00
2	2127	Nicht finanzwirksamer Transferertrag	0	0	0,00
1	213	Finanzerträge	0	0	0,00
2	2131	Erträge aus Zinsen	0	0	0,00
2	2132	Erträge aus Zinsen aus derivativen Finanzinstrumenten ohne Grundgeschäft	0	0	0,00
2	2133	Erträge aus Gewinneinnahmen von marktbestimmten Betrieben	0	0	0,00
2	2134	Sonstige Finanzerträge	0	0	0,00
2	2135	Erträge aus Dividenden/Gewinnausschüttungen	0	0	0,00
2	2136	Sonstige nicht finanzierungswirksame Erträge	0	0	0,00
SU	21	Summe Erträge	32.100	15.000	173.400,17
1	221	Personalaufwand	989.500	813.600	831.054,99
2	2211	Personalaufwand (Bezüge, Nebengeb., Mehrleistungen)	792.800	648.200	621.515,49
2	2212	Gesetzlicher und freiwilliger Sozialaufwand	183.200	144.700	153.985,19
2	2213	Sonstiger Personalaufwand	0	0	0,00
2	2214	Nicht finanzierungswirksamer Personalaufwand	13.500	20.700	55.554,31
1	222	Sachaufwand (ohne Transferaufwand)	214.300	246.600	230.368,84
2	2221	Gebrauchs- und Verbrauchsgüter, Handelswaren	45.000	60.500	32.614,50
2	2222	Verwaltungs- und Betriebsaufwand	4.000	4.000	4.224,65
2	2223	Leasing- und Mietaufwand	0	0	0,00
2	2224	Instandhaltung	0	0	0,00
2	2225	Sonstiger Sachaufwand	164.800	181.500	192.950,58
2	2226	Nicht finanzierungswirksamer Sachaufwand	500	600	579,11

MVAG Ebene	MVAG Code	Mittelverwendungs- und -aufbringungsgruppen (1. und 2. Ebene)	Voranschlag 2022	Voranschlag 2021	Ergebnis 2020
1	223	Transferaufwand (laufende Transfers und Kapitaltransfers)	259.000	259.000	723.911,60
2	2231	Transferaufwand an Träger des öffentlichen Rechts	1.000	1.000	0,00
2	2232	Transferaufwand an Beteiligungen	0	0	0,00
2	2233	Transferaufwand an Unternehmen (mit Finanzunternehmen)	208.000	208.000	267.152,14
2	2234	Transferaufwand an Haushalte und Organisationen ohne Erwerbscharakter	50.000	50.000	456.759,46
2	2235	Transferaufwand an das Ausland	0	0	0,00
2	2236	Investitions- und Tilgungszuschüsse zwischen Unternehmungen und Betrieben der Gebietskörperschaft und der Gebietskörperschaft	0	0	0,00
2	2237	Nicht finanzierungswirksamer Transferaufwand	0	0	0,00
1	224	Finanzaufwand	6.200	8.100	10.816,58
2	2241	Zinsen aus Finanzschulden, Finanzierungsleasing, Forderungskauf und derivativen Finanzinstrumenten mit Grundgeschäft	6.200	8.100	10.816,58
2	2242	Zinsen und sonstige Aufwendungen aus derivativen Finanzinstrumenten ohne Grundgeschäft	0	0	0,00
2	2243	Gewinnentnahmen von Unternehmungen und marktbestimmten Betrieben der Gebietskörperschaft (innerhalb der Gebietskörperschaft)	0	0	0,00
2	2244	Sonstiger Finanzaufwand	0	0	0,00
2	2245	Nicht finanzierungswirksamer Finanzaufwand	0	0	0,00
SU	22	Summe Aufwendungen	1.469.000	1.327.300	1.796.152,01
SA0	SA0	(0) Nettoergebnis (21 - 22)	-1.436.900	-1.312.300	-1.622.751,84
1	230	Entnahmen von Haushaltsrücklagen	0	0	239.499,63
2	2301	Entnahmen von Haushaltsrücklagen	0	0	239.499,63
1	240	Zuweisungen an Haushaltsrücklagen	0	0	0,00
2	2401	Zuweisungen an Haushaltstücklagen	0	0	0,00
SU	23	Summe Haushaltsrücklagen	0	0	239.499,63
SA00	SA00	Nettoergebnis nach Zuweisung und Entnahmen von Haushaltsrücklagen (SA 0 +/- SU 23)	-1.436.900	-1.312.300	-1.383.252,21

Finanzierungsvoranschlag Bereichsbudget 7 - Wirtschaftsförderung (Länder und Gemeinden)

MVAG Ebene	MVAG Code	Mittelverwendungs- und -aufbringungsgruppen (1. und 2. Ebene)	Voranschlag 2022	Voranschlag 2021	Ergebnis 2020
1	311	Einzahlungen aus der operativen Verwaltungstätigkeit	0	0	3.000,00
2	3111	Einzahlungen aus eigenen Abgaben	0	0	0,00
2	3112	Einzahlungen aus Ertragsanteilen	0	0	0,00
2	3113	Einzahlungen aus Gebühren	0	0	0,00
2	3114	Einzahlungen aus Leistungen	0	0	0,00
2	3115	Einzahlungen aus Besitz und wirtschaftlicher Tätigkeiten	0	0	3.000,00
2	3116	Einzahlungen aus Veräußerung von geringwertigen Wirtschaftsgütern (GWG) und sonstige Einzahlungen	0	0	0,00
1	312	Einzahlungen aus Transfers (ohne Kapitaltransfers)	15.000	15.000	71.883,32
2	3121	Transferzahlungen von Trägern des öffentlichen Rechts	15.000	15.000	71.883,32
2	3122	Transferzahlungen von Beteiligungen	0	0	0,00
2	3123	Transferzahlungen von Unternehmen (inkl. Finanzunternehmen)	0	0	0,00
2	3124	Transferzahlungen von Haushalten und Organisationen ohne Erwerbscharakter	0	0	0,00
2	3125	Transferzahlungen vom Ausland	0	0	0,00
2	3126	Investitions- und Tilgungszuschüsse zwischen Unternehmungen und Betrieben der Gebietskörperschaft und der Gebietskörperschaft	0	0	0,00
1	313	Einzahlungen aus Finanzerträgen	0	0	0,00
2	3131	Einzahlungen aus Zinserträgen	0	0	0,00
2	3133	Einzahlungen aus Gewinnentnahmen von marktbestimmten Betrieben	0	0	0,00
2	3134	Sonstige Einzahlungen aus Finanzerträgen	0	0	0,00
2	3135	Einzahlungen aus Dividenden/Gewinnausschüttungen	0	0	0,00
SU	31	Summe Einzahlungen operative Gebarung	15.000	15.000	74.883,32
1	321	Auszahlungen aus Personalaufwand	976.000	792.900	775.500,68
2	3211	Auszahlungen für Personalaufwand, Bezüge, Nebengebühren und Mehrleistungsvergütungen	792.800	648.200	621.515,49
2	3212	Auszahlungen für gesetzliche und freiwillige Sozialaufwendungen	183.200	144.700	153.985,19
2	3213	Auszahlungen aus sonstigem Personalaufwand	0	0	0,00
1	322	Auszahlungen aus Sachaufwand (ohne Transferaufwand)	213.800	246.000	230.675,90
2	3221	Auszahlungen für Gebrauchs- und Verbrauchsgüter, Handelswaren	45.000	60.500	32.614,50
2	3222	Auszahlungen für Verwaltungs- und Betriebsaufwand	4.000	4.000	4.224,65
2	3223	Auszahlungen für Leasing- und Mietaufwand	0	0	0,00
2	3224	Auszahlungen für Instandhaltung	0	0	0,00
2	3225	Sonstige Auszahlungen aus Sachaufwand	164.800	181.500	193.836,75
2	3226	Auszahlungen aus der Inanspruchnahme von Haftungen	0	0	0,00
1	323	Auszahlungen aus Transfers (ohne Kapitaltransfers)	259.000	259.000	722.732,60
2	3231	Transferzahlungen an Träger des öffentlichen Rechts	1.000	1.000	0,00
2	3232	Transferzahlungen an Beteiligungen	0	0	0,00
2	3233	Transferzahlungen an Unternehmen (inkl. Finanzunternehmen)	208.000	208.000	265.973,14
2	3234	Transferzahlungen an Haushalte und Organisationen ohne Erwerbscharakter	50.000	50.000	456.759,46

MVAG Ebene	MVAG Code	Mittelverwendungs- und -aufbringungsgruppen (1. und 2. Ebene)	Voranschlag 2022	Voranschlag 2021	Ergebnis 2020
2	3235	Transferzahlungen an das Ausland	0	0	0,00
2	3236	Investitions- und Tilgungszuschüsse zwischen Unternehmungen und Betrieben der Gebietskörperschaft und der Gebietskörperschaft	0	0	0,00
1	324	Auszahlungen aus Finanzaufwand	6.200	8.100	10.816,58
2	3241	Auszahlungen für Zinsaufwand, für Finanzierungsleasing, für Forderungskauf, für Finanzschulden und derivative Finanzinstrumente mit Grundgeschäft	6.200	8.100	10.816,58
2	3242	Auszahlungen für Zinsen aus derivativen Finanzinstrumente ohne Grundgeschäft	0	0	0,00
2	3243	Auszahlung aus Gewinnentnahmen von marktbestimmten Betrieben	0	0	0,00
2	3244	Sonstige Auszahlungen aus Finanzaufwendungen	0	0	0,00
SU	32	Summe Auszahlungen operative Gebarung	1.455.000	1.306.000	1.739.725,76
SA1	SA1	Saldo (1) Geldfluss aus der Operativen Gebarung (31 - 32)	-1.440.000	-1.291.000	-1.664.842,44
1	331	Einzahlungen aus der Investitionstätigkeit	0	0	0,00
2	3311	Einzahlungen aus der Veräußerung von immateriellem Vermögen	0	0	0,00
2	3312	Einzahlungen aus der Veräußerung von Grundstücken und Grundstückseinrichtungen	0	0	0,00
2	3313	Einzahlungen aus der Veräußerung von Gebäuden und Bauten	0	0	0,00
2	3314	Einzahlungen aus der Veräußerung von technischen Anlagen, Fahrzeugen und Maschinen	0	0	0,00
2	3315	Einzahlungen aus der Veräußerung von Amts-, Betriebs- und Geschäftsausstattung	0	0	0,00
2	3316	Einzahlungen aus der Veräußerung von Kulturgütern	0	0	0,00
2	3317	Einzahlungen aus der Veräußerung von Beteiligungen	0	0	0,00
1	332	Einzahlungen aus der Rückzahlung von Darlehen sowie gewährten Vorschüssen	90.000	0	107.117,12
2	3321	Einzahlungen aus Darlehen an Träger des öffentlichen Rechts	0	0	0,00
2	3322	Einzahlungen aus Darlehen an Beteiligungen	0	0	0,00
2	3323	Einzahlungen aus Darlehen an Unternehmen und Haushalte	90.000	0	107.117,12
2	3325	Einzahlungen aus Vorschüssen und Anzahlungen	0	0	0,00
1	333	Einzahlungen aus Kapitaltransfers	0	0	0,00
2	3331	Kapitaltransferzahlungen von Trägern des öffentlichen Rechts	0	0	0,00
2	3332	Kapitaltransferzahlungen von Beteiligungen	0	0	0,00
2	3333	Kapitaltransferzahlungen von Unternehmen	0	0	0,00
2	3334	Kapitaltransferzahlungen von Haushalten und Organisationen ohne Erwerbscharakter	0	0	0,00
2	3335	Kapitaltransferzahlungen vom Ausland	0	0	0,00
SU	33	Summe Einzahlungen investive Gebarung	90.000	0	107.117,12
1	341	Auszahlungen aus der Investitionstätigkeit	0	0	0,00
2	3411	Auszahlungen für den Erwerb von immateriellem Vermögen	0	0	0,00
2	3412	Auszahlungen für den Erwerb von Grundstücken und Grundstückseinrichtungen	0	0	0,00
2	3413	Auszahlungen für den Erwerb von Gebäuden und Bauten	0	0	0,00
2	3414	Auszahlungen für den Erwerb von technischen Anlagen, Fahrzeugen und Maschinen	0	0	0,00
2	3415	Auszahlungen für den Erwerb von Amts-, Betriebs- und Geschäftsausstattung	0	0	0,00
2	3416	Auszahlungen für den Erwerb von Kulturgütern	0	0	0,00
2	3417	Auszahlungen für den Erwerb von Beteiligungen	0	0	0,00

MVAG Ebene	MVAG Code	Mittelverwendungs- und -aufbringungsgruppen (1. und 2. Ebene)	Voranschlag 2022	Voranschlag 2021	Ergebnis 2020
1	342	Auszahlungen von gewährten Darlehen sowie gewährten Vorschüssen	0	0	0,00
2	3421	Auszahlung von Darlehen an Träger des öffentlichen Rechts	0	0	0,00
2	3422	Auszahlung von Darlehen an Beteiligungen	0	0	0,00
2	3423	Auszahlung von Darlehen an Unternehmen und Haushalte	0	0	0,00
2	3425	Auszahlungen von Vorschüssen und Anzahlungen	0	0	0,00
1	343	Auszahlungen aus Kapitaltransfers	0	0	0,00
2	3431	Kapitaltransferzahlungen an Träger des öffentlichen Rechts	0	0	0,00
2	3432	Kapitaltransferzahlungen an Beteiligungen	0	0	0,00
2	3433	Kapitaltransferzahlungen an Unternehmen (Finanzunternehmen)	0	0	0,00
2	3434	Kapitaltransferzahlungen an Haushalte und Organisationen ohne Erwerbscharakter	0	0	0,00
2	3435	Kapitaltransferzahlungen an das Ausland	0	0	0,00
SU	34	Summe Auszahlungen investive Gebarung	0	0	0,00
SA2	SA2	Saldo (2) Geldfluss aus der Investiven Gebarung (33 - 34)	90.000	0	107.117,12
SA3	SA3	Saldo (3) Nettofinanzierungssaldo (Saldo 1+ Saldo 2)	-1.350.000	-1.291.000	-1.557.725,32
1	351	Einzahlungen aus der Aufnahme von Finanzschulden	0	0	0,00
2	3511	Einzahlungen aus empfangenen Darlehen von öffentlichen Körperschaften und Rechtsträgern	0	0	0,00
2	3512	Einzahlungen aus empfangenen Darlehen von Beteiligungen	0	0	0,00
2	3513	Einzahlungen aus empfangenen Darlehen von Unternehmen und privaten Haushalten	0	0	0,00
2	3514	Einzahlungen aus Finanzschulden (Finanzunternehmen)	0	0	0,00
1	353	Einzahlungen infolge eines Kapitaltausch bei derivativen Finanzinstrumenten mit Grundgeschäft	0	0	0,00
2	3530	Einzahlungen infolge eines Kapitaltausch bei derivativen Finanzinstrumenten mit Grundgeschäft	0	0	0,00
1	355	Einzahlungen aus dem Abgang von Finanzinstrumenten	0	0	0,00
2	3550	Einzahlungen aus dem Abgang von Finanzinstrumenten	0	0	0,00
SU	35	Summe Einzahlungen aus der Finanzierungstätigkeit	0	0	0,00
1	361	Auszahlungen aus der Tilgung von Finanzschulden	236.000	236.000	235.930,24
2	3611	Auszahlungen aus empfangenen Darlehen von öffentlichen Körperschaften und Rechtsträgern	0	0	0,00
2	3612	Auszahlungen aus empfangenen Darlehen von Beteiligungen	0	0	0,00
2	3613	Auszahlungen aus empfangenen Darlehen von Unternehmen und privaten Haushalten	0	0	0,00
2	3614	Auszahlungen aus Finanzschulden	236.000	236.000	235.930,24
2	3615	Auszahlung aus der Rückzahlung von Leasingverbindlichkeiten	0	0	0,00
1	363	Auszahlungen infolge eines Kapitaltausch bei derivativen Finanzinstrumenten mit Grundgeschäft	0	0	0,00
2	3630	Auszahlungen infolge eines Kapitaltausch bei derivativen Finanzinstrumenten mit Grundgeschäft	0	0	0,00
1	365	Auszahlungen für den Erwerb von Finanzinstrumenten	0	0	0,00
2	3650	Auszahlungen für den Erwerb von Finanzinstrumenten	0	0	0,00
SU	36	Summe Auszahlungen aus der Finanzierungstätigkeit	236.000	236.000	235.930,24
SA4	SA4	Saldo (4) Geldfluss aus der Finanzierungstätigkeit (35 - 36)	-236.000	-236.000	-235.930,24
SA5	SA5	Saldo (5) Geldfluss aus der voranschlagswirksamen Gebarung (Saldo 3 + Saldo 4)	-1.586.000	-1.527.000	-1.793.655,56
1	411	Einzahlungen aus nicht voranschlagswirksamen Forderungen	0	0	0,00
2	4110	Einzahlungen aus nicht voranschlagswirksamen Forderungen	0	0	0,00

MVAG Ebene	MVAG Code	Mittelverwendungs- und -aufbringungsgruppen (1. und 2. Ebene)	Voranschlag 2022	Voranschlag 2021	Ergebnis 2020
1	412	Einzahlungen aus nicht voranschlagswirksamen Verbindlichkeiten	0	0	0,00
2	4120	Einzahlungen aus nicht voranschlagswirksamen Verbindlichkeiten	0	0	0,00
1	413	Einzahlungen aus der Aufnahme von zur Kassenstärkung eingegangenen Geldverbindlichkeiten (Barvorlagen)	0	0	0,00
2	4130	Einzahlungen aus der Aufnahme von zur Kassenstärkung eingegangenen Geldverbindlichkeiten (Barvorlagen)	0	0	0,00
SU	41	Summe Einzahlungen aus der nicht voranschlagswirksamen Gebarung	0	0	0,00
1	421	Auszahlungen aus nicht voranschlagswirksamen Forderungen	0	0	0,00
2	4210	Auszahlungen aus nicht voranschlagswirksamen Forderungen	0	0	0,00
1	422	Auszahlungen aus nicht voranschlagswirksamen Verbindlichkeiten	0	0	0,00
2	4220	Auszahlungen aus nicht voranschlagswirksamen Verbindlichkeiten	0	0	0,00
1	423	Auszahlungen zur Tilgung von zur Kassenstärkung eingegangenen Gelverbindlichkeitn (Barvorlage)	0	0	0,00
2	4230	Auszahlungen zur Tilgung von zur Kassenstärkung eingegangenen Gelverbindlichkeitn (Barvorlage)	0	0	0,00
SU	42	Summe Auszahlungen aus der nicht voranschlagswirksamen Gebarung	0	0	0,00
SA6	SA6	Geldfluss aus der nicht voranschlagswirksamen Gebarung	0	0	0,00
SA7	SA7	Veränderung an Liquiden Mitteln (Saldo 5 + Saldo 6)	-1.586.000	-1.527.000	-1.793.655,56

Ergebnisvoranschlag Bereichsbudget 8 - Dienstleistungen (Länder und Gemeinden)

MVAG Ebene	MVAG Code	Mittelverwendungs- und -aufbringungsgruppen (1. und 2. Ebene)	Voranschlag 2022	Voranschlag 2021	Ergebnis 2020
1	211	Erträge aus der operativen Verwaltungstätigkeit	41.900.900	40.804.300	43.913.586,80
2	2111	Erträge aus eigenen Abgaben	0	900.000	84.058,00
2	2112	Erträge aus Ertragsanteilen	0	0	0,00
2	2113	Erträge aus Gebühren	20.671.700	20.559.700	20.590.499,84
2	2114	Erträge aus Leistungen	15.004.700	15.578.600	13.047.221,27
2	2115	Erträge aus Besitz und wirtschaftlicher Tätigkeit	2.157.500	1.931.400	1.527.664,55
2	2116	Erträge aus Veräußerung und sonstiger Erträge	4.065.800	1.799.700	8.009.388,27
2	2117	Nicht finanzierungswirksame operative Erträge	1.200	34.900	654.754,87
1	212	Erträge aus Transfers	1.135.700	542.900	1.365.340,76
2	2121	Transferertrag von Trägern des öffentlichen Rechts	284.700	311.000	553.875,89
2	2122	Transferertrag von Beteiligungen	0	0	0,00
2	2123	Transferertrag von Unternehmen (mit Finanzunternehmen)	29.500	27.600	22.282,56
2	2124	Transferertrag von Haushalten und Organisationen ohne Erwerbscharakter	18.000	18.000	19.220,01
2	2125	Transferertrag vom Ausland	0	0	0,00
2	2126	Investitions- und Tilgungszuschüsse zwischen Unternehmungen und Betrieben der Gebietskörperschaft und der Gebietskörperschaft	0	0	0,00
2	2127	Nicht finanzwirksamer Transferertrag	803.500	186.300	769.962,30
1	213	Finanzerträge	0	4.600	8.314,25
2	2131	Erträge aus Zinsen	0	4.600	8.314,25
2	2132	Erträge aus Zinsen aus derivativen Finanzinstrumenten ohne Grundgeschäft	0	0	0,00
2	2133	Erträge aus Gewinneinnahmen von marktbestimmten Betrieben	0	0	0,00
2	2134	Sonstige Finanzerträge	0	0	0,00
2	2135	Erträge aus Dividenden/Gewinnausschüttungen	0	0	0,00
2	2136	Sonstige nicht finanzierungswirksame Erträge	0	0	0,00
SU	21	Summe Erträge	43.036.600	41.351.800	45.287.241,81
1	221	Personalaufwand	21.150.500	20.189.000	18.968.762,61
2	2211	Personalaufwand (Bezüge, Nebengeb., Mehrleistungen)	16.517.200	15.749.000	14.778.392,94
2	2212	Gesetzlicher und freiwilliger Sozialaufwand	4.282.800	4.112.100	3.783.174,09
2	2213	Sonstiger Personalaufwand	8.600	8.900	8.170,74
2	2214	Nicht finanzierungswirksamer Personalaufwand	341.900	319.000	399.024,84
1	222	Sachaufwand (ohne Transferaufwand)	33.947.600	33.875.900	33.234.165,15
2	2221	Gebrauchs- und Verbrauchsgüter, Handelswaren	3.295.100	2.913.500	2.392.276,54
2	2222	Verwaltungs- und Betriebsaufwand	2.700.100	2.565.900	2.097.334,07
2	2223	Leasing- und Mietaufwand	2.513.300	2.416.600	2.301.813,00
2	2224	Instandhaltung	4.719.900	5.994.200	4.504.669,88
2	2225	Sonstiger Sachaufwand	14.994.600	14.408.600	16.490.740,22
2	2226	Nicht finanzierungswirksamer Sachaufwand	5.724.600	5.577.100	5.447.331,44

MVAG Ebene	MVAG Code	Mittelverwendungs- und -aufbringungsgruppen (1. und 2. Ebene)	Voranschlag 2022	Voranschlag 2021	Ergebnis 2020
1	223	Transferaufwand (laufende Transfers und Kapitaltransfers)	1.259.000	1.260.000	1.168.984,30
2	2231	Transferaufwand an Träger des öffentlichen Rechts	1.256.000	1.256.000	1.168.984,30
2	2232	Transferaufwand an Beteiligungen	0	0	0,00
2	2233	Transferaufwand an Unternehmen (mit Finanzunternehmen)	0	0	0,00
2	2234	Transferaufwand an Haushalte und Organisationen ohne Erwerbscharakter	3.000	4.000	0,00
2	2235	Transferaufwand an das Ausland	0	0	0,00
2	2236	Investitions- und Tilgungszuschüsse zwischen Unternehmungen und Betrieben der Gebietskörperschaft und der Gebietskörperschaft	0	0	0,00
2	2237	Nicht finanzierungswirksamer Transferaufwand	0	0	0,00
1	224	Finanzaufwand	45.500	59.200	56.547,99
2	2241	Zinsen aus Finanzschulden, Finanzierungsleasing, Forderungskauf und derivativen Finanzinstrumenten mit Grundgeschäft	37.300	51.200	51.203,80
2	2242	Zinsen und sonstige Aufwendungen aus derivativen Finanzinstrumenten ohne Grundgeschäft	0	0	0,00
2	2243	Gewinnentnahmen von Unternehmungen und marktbestimmten Betrieben der Gebietskörperschaft (innerhalb der Gebietskörperschaft)	0	0	0,00
2	2244	Sonstiger Finanzaufwand	8.200	8.000	5.344,19
2	2245	Nicht finanzierungswirksamer Finanzaufwand	0	0	0,00
SU	22	Summe Aufwendungen	56.402.600	55.384.100	53.428.460,05
SA0	SA0	(0) Nettoergebnis (21 - 22)	-13.366.000	-14.032.300	-8.141.218,24
1	230	Entnahmen von Haushaltsrücklagen	0	1.000.000	6.553.345,39
2	2301	Entnahmen von Haushaltsrücklagen	0	1.000.000	6.553.345,39
1	240	Zuweisungen an Haushaltsrücklagen	0	313.600	1.761.849,22
2	2401	Zuweisungen an Haushaltstücklagen	0	313.600	1.761.849,22
SU	23	Summe Haushaltsrücklagen	0	686.400	4.791.496,17
SA00	SA00	Nettoergebnis nach Zuweisung und Entnahmen von Haushaltsrücklagen (SA 0 +/- SU 23)	-13.366.000	-13.345.900	-3.349.722,07

Finanzierungsvoranschlag Bereichsbudget 8 - Dienstleistungen (Länder und Gemeinden)

MVAG Ebene	MVAG Code	Mittelverwendungs- und -aufbringungsgruppen (1. und 2. Ebene)	Voranschlag 2022	Voranschlag 2021	Ergebnis 2020
1	311	Einzahlungen aus der operativen Verwaltungstätigkeit	39.819.700	40.769.400	39.873.745,58
2	3111	Einzahlungen aus eigenen Abgaben	0	900.000	145.224,89
2	3112	Einzahlungen aus Ertragsanteilen	0	0	0,00
2	3113	Einzahlungen aus Gebühren	20.671.700	20.559.700	20.456.698,52
2	3114	Einzahlungen aus Leistungen	15.004.700	15.578.600	13.051.774,85
2	3115	Einzahlungen aus Besitz und wirtschaftlicher Tätigkeiten	2.157.500	1.931.400	1.540.674,00
2	3116	Einzahlungen aus Veräußerung von geringwertigen Wirtschaftsgütern (GWG) und sonstige Einzahlungen	1.985.800	1.799.700	4.679.373,32
1	312	Einzahlungen aus Transfers (ohne Kapitaltransfers)	332.200	356.600	595.383,46
2	3121	Transferzahlungen von Trägern des öffentlichen Rechts	284.700	311.000	553.875,89
2	3122	Transferzahlungen von Beteiligungen	0	0	0,00
2	3123	Transferzahlungen von Unternehmen (inkl. Finanzunternehmen)	29.500	27.600	22.212,56
2	3124	Transferzahlungen von Haushalten und Organisationen ohne Erwerbscharakter	18.000	18.000	19.295,01
2	3125	Transferzahlungen vom Ausland	0	0	0,00
2	3126	Investitions- und Tilgungszuschüsse zwischen Unternehmungen und Betrieben der Gebietskörperschaft und der Gebietskörperschaft	0	0	0,00
1	313	Einzahlungen aus Finanzerträgen	0	4.600	8.314,25
2	3131	Einzahlungen aus Zinserträgen	0	4.600	8.314,25
2	3133	Einzahlungen aus Gewinnentnahmen von marktbestimmten Betrieben	0	0	0,00
2	3134	Sonstige Einzahlungen aus Finanzerträgen	0	0	0,00
2	3135	Einzahlungen aus Dividenden/Gewinnausschüttungen	0	0	0,00
SU	31	Summe Einzahlungen operative Gebarung	40.151.900	41.130.600	40.477.443,29
1	321	Auszahlungen aus Personalaufwand	20.808.600	19.870.000	18.569.683,77
2	3211	Auszahlungen für Personalaufwand, Bezüge, Nebengebühren und Mehrleistungsvergütungen	16.517.200	15.749.000	14.778.392,94
2	3212	Auszahlungen für gesetzliche und freiwillige Sozialaufwendungen	4.282.800	4.112.100	3.783.120,09
2	3213	Auszahlungen aus sonstigem Personalaufwand	8.600	8.900	8.170,74
1	322	Auszahlungen aus Sachaufwand (ohne Transferaufwand)	28.223.000	28.298.800	27.699.555,38
2	3221	Auszahlungen für Gebrauchs- und Verbrauchsgüter, Handelswaren	3.295.100	2.913.500	2.388.675,62
2	3222	Auszahlungen für Verwaltungs- und Betriebsaufwand	2.700.100	2.565.900	2.110.604,95
2	3223	Auszahlungen für Leasing- und Mietaufwand	2.513.300	2.416.600	2.296.875,85
2	3224	Auszahlungen für Instandhaltung	4.719.900	5.994.200	4.494.835,65
2	3225	Sonstige Auszahlungen aus Sachaufwand	14.994.600	14.408.600	16.408.563,31
2	3226	Auszahlungen aus der Inanspruchnahme von Haftungen	0	0	0,00
1	323	Auszahlungen aus Transfers (ohne Kapitaltransfers)	1.259.000	1.260.000	1.168.854,30
2	3231	Transferzahlungen an Träger des öffentlichen Rechts	1.256.000	1.256.000	1.168.854,30
2	3232	Transferzahlungen an Beteiligungen	0	0	0,00
2	3233	Transferzahlungen an Unternehmen (inkl. Finanzunternehmen)	0	0	0,00
2	3234	Transferzahlungen an Haushalte und Organisationen ohne Erwerbscharakter	3.000	4.000	0,00

MVAG Ebene	MVAG Code	Mittelverwendungs- und -aufbringungsgruppen (1. und 2. Ebene)	Voranschlag 2022	Voranschlag 2021	Ergebnis 2020
2	3235	Transferzahlungen an das Ausland	0	0	0,00
2	3236	Investitions- und Tilgungszuschüsse zwischen Unternehmungen und Betrieben der Gebietskörperschaft und der Gebietskörperschaft	0	0	0,00
1	324	Auszahlungen aus Finanzaufwand	45.500	59.200	56.097,54
2	3241	Auszahlungen für Zinsaufwand, für Finanzierungsleasing, für Forderungskauf, für Finanzschulden und derivative Finanzinstrumente mit Grundgeschäft	37.300	51.200	51.203,80
2	3242	Auszahlungen für Zinsen aus derivativen Finanzinstrumente ohne Grundgeschäft	0	0	0,00
2	3243	Auszahlung aus Gewinnentnahmen von marktbestimmten Betrieben	0	0	0,00
2	3244	Sonstige Auszahlungen aus Finanzaufwendungen	8.200	8.000	4.893,74
SU	32	Summe Auszahlungen operative Gebarung	50.336.100	49.488.000	47.494.190,99
SA1	SA1	Saldo (1) Geldfluss aus der Operativen Gebarung (31 - 32)	-10.184.200	-8.357.400	-7.016.747,70
1	331	Einzahlungen aus der Investitionstätigkeit	3.080.000	2.000.000	4.663.854,65
2	3311	Einzahlungen aus der Veräußerung von immateriellem Vermögen	0	0	0,00
2	3312	Einzahlungen aus der Veräußerung von Grundstücken und Grundstückseinrichtungen	3.000.000	2.000.000	4.681.240,65
2	3313	Einzahlungen aus der Veräußerung von Gebäuden und Bauten	0	0	0,00
2	3314	Einzahlungen aus der Veräußerung von technischen Anlagen, Fahrzeugen und Maschinen	80.000	0	-17.386,00
2	3315	Einzahlungen aus der Veräußerung von Amts-, Betriebs- und Geschäftsausstattung	0	0	0,00
2	3316	Einzahlungen aus der Veräußerung von Kulturgütern	0	0	0,00
2	3317	Einzahlungen aus der Veräußerung von Beteiligungen	0	0	0,00
1	332	Einzahlungen aus der Rückzahlung von Darlehen sowie gewährten Vorschüssen	0	364.100	0,00
2	3321	Einzahlungen aus Darlehen an Träger des öffentlichen Rechts	0	0	0,00
2	3322	Einzahlungen aus Darlehen an Beteiligungen	0	0	0,00
2	3323	Einzahlungen aus Darlehen an Unternehmen und Haushalte	0	364.100	0,00
2	3325	Einzahlungen aus Vorschüssen und Anzahlungen	0	0	0,00
1	333	Einzahlungen aus Kapitaltransfers	1.586.700	404.900	1.588.377,16
2	3331	Kapitaltransferzahlungen von Trägern des öffentlichen Rechts	166.700	404.900	346.122,35
2	3332	Kapitaltransferzahlungen von Beteiligungen	0	0	0,00
2	3333	Kapitaltransferzahlungen von Unternehmen	0	0	0,00
2	3334	Kapitaltransferzahlungen von Haushalten und Organisationen ohne Erwerbscharakter	1.420.000	0	1.242.254,81
2	3335	Kapitaltransferzahlungen vom Ausland	0	0	0,00
SU	33	Summe Einzahlungen investive Gebarung	4.666.700	2.769.000	6.252.231,81
1	341	Auszahlungen aus der Investitionstätigkeit	21.047.900	13.737.100	10.646.531,00
2	3411	Auszahlungen für den Erwerb von immateriellem Vermögen	40.000	77.000	1.962,08
2	3412	Auszahlungen für den Erwerb von Grundstücken und Grundstückseinrichtungen	16.345.500	11.626.200	9.368.002,62
2	3413	Auszahlungen für den Erwerb von Gebäuden und Bauten	388.000	140.000	7.008,96
2	3414	Auszahlungen für den Erwerb von technischen Anlagen, Fahrzeugen und Maschinen	2.563.000	1.128.500	914.772,84
2	3415	Auszahlungen für den Erwerb von Amts-, Betriebs- und Geschäftsausstattung	1.711.400	765.400	354.784,50
2	3416	Auszahlungen für den Erwerb von Kulturgütern	0	0	0,00
2	3417	Auszahlungen für den Erwerb von Beteiligungen	0	0	0,00

MVAG Ebene	MVAG Code	Mittelverwendungs- und -aufbringungsgruppen (1. und 2. Ebene)	Voranschlag 2022	Voranschlag 2021	Ergebnis 2020
1	342	Auszahlungen von gewährten Darlehen sowie gewährten Vorschüssen	0	0	0,00
2	3421	Auszahlung von Darlehen an Träger des öffentlichen Rechts	0	0	0,00
2	3422	Auszahlung von Darlehen an Beteiligungen	0	0	0,00
2	3423	Auszahlung von Darlehen an Unternehmen und Haushalte	0	0	0,00
2	3425	Auszahlungen von Vorschüssen und Anzahlungen	0	0	0,00
1	343	Auszahlungen aus Kapitaltransfers	0	0	0,00
2	3431	Kapitaltransferzahlungen an Träger des öffentlichen Rechts	0	0	0,00
2	3432	Kapitaltransferzahlungen an Beteiligungen	0	0	0,00
2	3433	Kapitaltransferzahlungen an Unternehmen (Finanzunternehmen)	0	0	0,00
2	3434	Kapitaltransferzahlungen an Haushalte und Organisationen ohne Erwerbscharakter	0	0	0,00
2	3435	Kapitaltransferzahlungen an das Ausland	0	0	0,00
SU	34	Summe Auszahlungen investive Gebarung	21.047.900	13.737.100	10.646.531,00
SA2	SA2	Saldo (2) Geldfluss aus der Investiven Gebarung (33 - 34)	-16.381.200	-10.968.100	-4.394.299,19
SA3	SA3	Saldo (3) Nettofinanzierungssaldo (Saldo 1+ Saldo 2)	-26.565.400	-19.325.500	-11.411.046,89
1	351	Einzahlungen aus der Aufnahme von Finanzschulden	7.734.200	0	2.489.961,73
2	3511	Einzahlungen aus empfangenen Darlehen von öffentlichen Körperschaften und Rechtsträgern	0	0	0,00
2	3512	Einzahlungen aus empfangenen Darlehen von Beteiligungen	0	0	0,00
2	3513	Einzahlungen aus empfangenen Darlehen von Unternehmen und privaten Haushalten	0	0	0,00
2	3514	Einzahlungen aus Finanzschulden (Finanzunternehmen)	7.734.200	0	2.489.961,73
1	353	Einzahlungen infolge eines Kapitaltausch bei derivativen Finanzinstrumenten mit Grundgeschäft	0	0	0,00
2	3530	Einzahlungen infolge eines Kapitaltausch bei derivativen Finanzinstrumenten mit Grundgeschäft	0	0	0,00
1	355	Einzahlungen aus dem Abgang von Finanzinstrumenten	0	0	0,00
2	3550	Einzahlungen aus dem Abgang von Finanzinstrumenten	0	0	0,00
SU	35	Summe Einzahlungen aus der Finanzierungstätigkeit	7.734.200	0	2.489.961,73
1	361	Auszahlungen aus der Tilgung von Finanzschulden	1.747.500	1.719.600	1.542.668,92
2	3611	Auszahlungen aus empfangenen Darlehen von öffentlichen Körperschaften und Rechtsträgern	0	0	0,00
2	3612	Auszahlungen aus empfangenen Darlehen von Beteiligungen	0	0	0,00
2	3613	Auszahlungen aus empfangenen Darlehen von Unternehmen und privaten Haushalten	0	0	0,00
2	3614	Auszahlungen aus Finanzschulden	1.747.500	1.719.600	1.542.668,92
2	3615	Auszahlung aus der Rückzahlung von Leasingverbindlichkeiten	0	0	0,00
1	363	Auszahlungen infolge eines Kapitaltausch bei derivativen Finanzinstrumenten mit Grundgeschäft	0	0	0,00
2	3630	Auszahlungen infolge eines Kapitaltausch bei derivativen Finanzinstrumenten mit Grundgeschäft	0	0	0,00
1	365	Auszahlungen für den Erwerb von Finanzinstrumenten	0	0	0,00
2	3650	Auszahlungen für den Erwerb von Finanzinstrumenten	0	0	0,00
SU	36	Summe Auszahlungen aus der Finanzierungstätigkeit	1.747.500	1.719.600	1.542.668,92
SA4	SA4	Saldo (4) Geldfluss aus der Finanzierungstätigkeit (35 - 36)	5.986.700	-1.719.600	947.292,81
SA5	SA5	Saldo (5) Geldfluss aus der voranschlagswirksamen Gebarung (Saldo 3 + Saldo 4)	-20.578.700	-21.045.100	-10.463.754,08
1	411	Einzahlungen aus nicht voranschlagswirksamen Forderungen	0	0	0,00
2	4110	Einzahlungen aus nicht voranschlagswirksamen Forderungen	0	0	0,00

MVAG Ebene	MVAG Code	Mittelverwendungs- und -aufbringungsgruppen (1. und 2. Ebene)	Voranschlag 2022	Voranschlag 2021	Ergebnis 2020
1	412	Einzahlungen aus nicht voranschlagswirksamen Verbindlichkeiten	0	0	0,00
2	4120	Einzahlungen aus nicht voranschlagswirksamen Verbindlichkeiten	0	0	0,00
1	413	Einzahlungen aus der Aufnahme von zur Kassenstärkung eingegangenen Geldverbindlichkeiten (Barvorlagen)	0	0	0,00
2	4130	Einzahlungen aus der Aufnahme von zur Kassenstärkung eingegangenen Geldverbindlichkeiten (Barvorlagen)	0	0	0,00
SU	41	Summe Einzahlungen aus der nicht voranschlagswirksamen Gebarung	0	0	0,00
1	421	Auszahlungen aus nicht voranschlagswirksamen Forderungen	0	0	0,00
2	4210	Auszahlungen aus nicht voranschlagswirksamen Forderungen	0	0	0,00
1	422	Auszahlungen aus nicht voranschlagswirksamen Verbindlichkeiten	0	0	0,00
2	4220	Auszahlungen aus nicht voranschlagswirksamen Verbindlichkeiten	0	0	0,00
1	423	Auszahlungen zur Tilgung von zur Kassenstärkung eingegangenen Gelverbindlichkeitn (Barvorlage)	0	0	0,00
2	4230	Auszahlungen zur Tilgung von zur Kassenstärkung eingegangenen Gelverbindlichkeitn (Barvorlage)	0	0	0,00
SU	42	Summe Auszahlungen aus der nicht voranschlagswirksamen Gebarung	0	0	0,00
SA6	SA6	Geldfluss aus der nicht voranschlagswirksamen Gebarung	0	0	0,00
SA7	SA7	Veränderung an Liquididen Mitteln (Saldo 5 + Saldo 6)	-20.578.700	-21.045.100	-10.463.754,08

Ergebnisvoranschlag Bereichsbudget 9 - Finanzwirtschaft (Länder und Gemeinden)

MVAG Ebene	MVAG Code	Mittelverwendungs- und -aufbringungsgruppen (1. und 2. Ebene)	Voranschlag 2022	Voranschlag 2021	Ergebnis 2020
1	211	Erträge aus der operativen Verwaltungstätigkeit	133.950.100	114.226.700	115.592.301,55
2	2111	Erträge aus eigenen Abgaben	44.526.800	44.243.000	42.080.952,53
2	2112	Erträge aus Ertragsanteilen	81.084.000	66.961.000	68.553.613,83
2	2113	Erträge aus Gebühren	0	0	0,00
2	2114	Erträge aus Leistungen	0	0	0,00
2	2115	Erträge aus Besitz und wirtschaftlicher Tätigkeit	0	0	0,00
2	2116	Erträge aus Veräußerung und sonstiger Erträge	8.314.800	3.007.000	3.433.118,82
2	2117	Nicht finanzierungswirksame operative Erträge	24.500	15.700	1.524.616,37
1	212	Erträge aus Transfers	1.250.200	1.250.200	3.512.417,64
2	2121	Transferertrag von Trägern des öffentlichen Rechts	1.250.000	1.250.000	3.512.229,14
2	2122	Transferertrag von Beteiligungen	0	0	0,00
2	2123	Transferertrag von Unternehmen (mit Finanzunternehmen)	200	200	188,50
2	2124	Transferertrag von Haushalten und Organisationen ohne Erwerbscharakter	0	0	0,00
2	2125	Transferertrag vom Ausland	0	0	0,00
2	2126	Investitions- und Tilgungszuschüsse zwischen Unternehmungen und Betrieben der Gebietskörperschaft und der Gebietskörperschaft	0	0	0,00
2	2127	Nicht finanzwirksamer Transferertrag	0	0	0,00
1	213	Finanzerträge	890.000	180.000	445.192,84
2	2131	Erträge aus Zinsen	180.000	180.000	88.192,84
2	2132	Erträge aus Zinsen aus derivativen Finanzinstrumenten ohne Grundgeschäft	0	0	0,00
2	2133	Erträge aus Gewinneinnahmen von marktbestimmten Betrieben	0	0	0,00
2	2134	Sonstige Finanzerträge	0	0	0,00
2	2135	Erträge aus Dividenden/Gewinnausschüttungen	710.000	0	357.000,00
2	2136	Sonstige nicht finanzierungswirksame Erträge	0	0	0,00
SU	21	Summe Erträge	136.090.300	115.656.900	119.549.912,03
1	221	Personalaufwand	3.289.500	3.293.200	3.300.886,89
2	2211	Personalaufwand (Bezüge, Nebengeb., Mehrleistungen)	2.516.900	2.562.200	2.599.973,58
2	2212	Gesetzlicher und freiwilliger Sozialaufwand	664.500	669.200	654.988,95
2	2213	Sonstiger Personalaufwand	3.400	3.800	3.451,56
2	2214	Nicht finanzierungswirksamer Personalaufwand	104.700	58.000	42.472,80
1	222	Sachaufwand (ohne Transferaufwand)	1.077.800	811.400	1.029.494,35
2	2221	Gebrauchs- und Verbrauchsgüter, Handelswaren	15.900	20.800	6.044,43
2	2222	Verwaltungs- und Betriebsaufwand	142.400	167.400	67.419,46
2	2223	Leasing- und Mietaufwand	0	0	0,00
2	2224	Instandhaltung	28.000	28.000	19.248,89
2	2225	Sonstiger Sachaufwand	888.000	592.300	934.388,80
2	2226	Nicht finanzierungswirksamer Sachaufwand	3.500	2.900	2.392,77

MVAG Ebene	MVAG Code	Mittelverwendungs- und -aufbringungsgruppen (1. und 2. Ebene)	Voranschlag 2022	Voranschlag 2021	Ergebnis 2020
1	223	Transferaufwand (laufende Transfers und Kapitaltransfers)	11.848.800	10.917.900	8.363.700,00
2	2231	Transferaufwand an Träger des öffentlichen Rechts	0	0	0,00
2	2232	Transferaufwand an Beteiligungen	9.041.000	8.334.000	6.817.500,00
2	2233	Transferaufwand an Unternehmen (mit Finanzunternehmen)	949.000	795.000	0,00
2	2234	Transferaufwand an Haushalte und Organisationen ohne Erwerbscharakter	1.858.800	1.788.900	1.546.200,00
2	2235	Transferaufwand an das Ausland	0	0	0,00
2	2236	Investitions- und Tilgungszuschüsse zwischen Unternehmungen und Betrieben der Gebietskörperschaft und der Gebietskörperschaft	0	0	0,00
2	2237	Nicht finanzierungswirksamer Transferaufwand	0	0	0,00
1	224	Finanzaufwand	427.800	453.600	516.389,74
2	2241	Zinsen aus Finanzschulden, Finanzierungsleasing, Forderungskauf und derivativen Finanzinstrumenten mit Grundgeschäft	304.100	350.000	408.417,55
2	2242	Zinsen und sonstige Aufwendungen aus derivativen Finanzinstrumenten ohne Grundgeschäft	0	0	0,00
2	2243	Gewinnentnahmen von Unternehmungen und marktbestimmten Betrieben der Gebietskörperschaft (innerhalb der Gebietskörperschaft)	0	0	0,00
2	2244	Sonstiger Finanzaufwand	123.700	103.600	95.534,49
2	2245	Nicht finanzierungswirksamer Finanzaufwand	0	0	12.437,70
SU	22	Summe Aufwendungen	16.643.900	15.476.100	13.210.470,98
SA0	SA0	(0) Nettoergebnis (21 - 22)	119.446.400	100.180.800	106.339.441,05
1	230	Entnahmen von Haushaltsrücklagen	4.416.800	4.236.300	3.316.785,73
2	2301	Entnahmen von Haushaltsrücklagen	4.416.800	4.236.300	3.316.785,73
1	240	Zuweisungen an Haushaltsrücklagen	5.000.000	0	1.975.541,73
2	2401	Zuweisungen an Haushaltstücklagen	5.000.000	0	1.975.541,73
SU	23	Summe Haushaltsrücklagen	-583.200	4.236.300	1.341.244,00
SA00	SA00	Nettoergebnis nach Zuweisung und Entnahmen von Haushaltsrücklagen (SA 0 +/- SU 23)	118.863.200	104.417.100	107.680.685,05

Finanzierungsvoranschlag Bereichsbudget 9 - Finanzwirtschaft (Länder und Gemeinden)

MVAG Ebene	MVAG Code	Mittelverwendungs- und -aufbringungsgruppen (1. und 2. Ebene)	Voranschlag 2022	Voranschlag 2021	Ergebnis 2020
1	311	Einzahlungen aus der operativen Verwaltungstätigkeit	133.925.600	114.211.000	114.105.359,26
2	3111	Einzahlungen aus eigenen Abgaben	44.526.800	44.243.000	42.107.593,11
2	3112	Einzahlungen aus Ertragsanteilen	81.084.000	66.961.000	68.553.613,83
2	3113	Einzahlungen aus Gebühren	0	0	0,00
2	3114	Einzahlungen aus Leistungen	0	0	0,00
2	3115	Einzahlungen aus Besitz und wirtschaftlicher Tätigkeiten	0	0	0,00
2	3116	Einzahlungen aus Veräußerung von geringwertigen Wirtschaftsgütern (GWG) und sonstige Einzahlungen	8.314.800	3.007.000	3.444.152,32
1	312	Einzahlungen aus Transfers (ohne Kapitaltransfers)	1.250.200	1.250.200	3.512.417,64
2	3121	Transferzahlungen von Trägern des öffentlichen Rechts	1.250.000	1.250.000	3.512.229,14
2	3122	Transferzahlungen von Beteiligungen	0	0	0,00
2	3123	Transferzahlungen von Unternehmen (inkl. Finanzunternehmen)	200	200	188,50
2	3124	Transferzahlungen von Haushalten und Organisationen ohne Erwerbscharakter	0	0	0,00
2	3125	Transferzahlungen vom Ausland	0	0	0,00
2	3126	Investitions- und Tilgungszuschüsse zwischen Unternehmungen und Betrieben der Gebietskörperschaft und der Gebietskörperschaft	0	0	0,00
1	313	Einzahlungen aus Finanzerträgen	890.000	180.000	437.230,91
2	3131	Einzahlungen aus Zinserträgen	180.000	180.000	80.230,91
2	3133	Einzahlungen aus Gewinnentnahmen von marktbestimmten Betrieben	0	0	0,00
2	3134	Sonstige Einzahlungen aus Finanzerträgen	0	0	0,00
2	3135	Einzahlungen aus Dividenden/Gewinnausschüttungen	710.000	0	357.000,00
SU	31	Summe Einzahlungen operative Gebarung	136.065.800	115.641.200	118.055.007,81
1	321	Auszahlungen aus Personalaufwand	3.184.800	3.235.200	3.258.414,09
2	3211	Auszahlungen für Personalaufwand, Bezüge, Nebengebühren und Mehrleistungsvergütungen	2.516.900	2.562.200	2.599.973,58
2	3212	Auszahlungen für gesetzliche und freiwillige Sozialaufwendungen	664.500	669.200	654.988,95
2	3213	Auszahlungen aus sonstigem Personalaufwand	3.400	3.800	3.451,56
1	322	Auszahlungen aus Sachaufwand (ohne Transferaufwand)	1.064.300	798.500	1.107.247,41
2	3221	Auszahlungen für Gebrauchs- und Verbrauchsgüter, Handelswaren	15.900	20.800	6.044,43
2	3222	Auszahlungen für Verwaltungs- und Betriebsaufwand	142.400	167.400	50.853,66
2	3223	Auszahlungen für Leasing- und Mietaufwand	0	0	0,00
2	3224	Auszahlungen für Instandhaltung	28.000	28.000	19.248,89
2	3225	Sonstige Auszahlungen aus Sachaufwand	878.000	582.300	1.031.100,43
2	3226	Auszahlungen aus der Inanspruchnahme von Haftungen	0	0	0,00
1	323	Auszahlungen aus Transfers (ohne Kapitaltransfers)	5.597.800	5.437.900	3.834.700,00
2	3231	Transferzahlungen an Träger des öffentlichen Rechts	0	0	0,00
2	3232	Transferzahlungen an Beteiligungen	2.790.000	2.854.000	2.288.500,00
2	3233	Transferzahlungen an Unternehmen (inkl. Finanzunternehmen)	949.000	795.000	0,00
2	3234	Transferzahlungen an Haushalte und Organisationen ohne Erwerbscharakter	1.858.800	1.788.900	1.546.200,00

MVAG Ebene	MVAG Code	Mittelverwendungs- und -aufbringungsgruppen (1. und 2. Ebene)	Voranschlag 2022	Voranschlag 2021	Ergebnis 2020
2	3235	Transferzahlungen an das Ausland	0	0	0,00
2	3236	Investitions- und Tilgungszuschüsse zwischen Unternehmungen und Betrieben der Gebietskörperschaft und der Gebietskörperschaft	0	0	0,00
1	324	Auszahlungen aus Finanzaufwand	427.800	453.600	499.217,45
2	3241	Auszahlungen für Zinsaufwand, für Finanzierungsleasing, für Forderungskauf, für Finanzschulden und derivative Finanzinstrumente mit Grundgeschäft	304.100	350.000	408.417,55
2	3242	Auszahlungen für Zinsen aus derivativen Finanzinstrumente ohne Grundgeschäft	0	0	0,00
2	3243	Auszahlung aus Gewinnentnahmen von marktbestimmten Betrieben	0	0	0,00
2	3244	Sonstige Auszahlungen aus Finanzaufwendungen	123.700	103.600	90.799,90
SU	32	Summe Auszahlungen operative Gebarung	10.274.700	9.925.200	8.699.578,95
SA1	SA1	Saldo (1) Geldfluss aus der Operativen Gebarung (31 - 32)	125.791.100	105.716.000	109.355.428,86
1	331	Einzahlungen aus der Investitionstätigkeit	1.100.000	0	0,00
2	3311	Einzahlungen aus der Veräußerung von immateriellem Vermögen	0	0	0,00
2	3312	Einzahlungen aus der Veräußerung von Grundstücken und Grundstückseinrichtungen	0	0	0,00
2	3313	Einzahlungen aus der Veräußerung von Gebäuden und Bauten	0	0	0,00
2	3314	Einzahlungen aus der Veräußerung von technischen Anlagen, Fahrzeugen und Maschinen	0	0	0,00
2	3315	Einzahlungen aus der Veräußerung von Amts-, Betriebs- und Geschäftsausstattung	0	0	0,00
2	3316	Einzahlungen aus der Veräußerung von Kulturgütern	0	0	0,00
2	3317	Einzahlungen aus der Veräußerung von Beteiligungen	1.100.000	0	0,00
1	332	Einzahlungen aus der Rückzahlung von Darlehen sowie gewährten Vorschüssen	0	0	0,00
2	3321	Einzahlungen aus Darlehen an Träger des öffentlichen Rechts	0	0	0,00
2	3322	Einzahlungen aus Darlehen an Beteiligungen	0	0	0,00
2	3323	Einzahlungen aus Darlehen an Unternehmen und Haushalte	0	0	0,00
2	3325	Einzahlungen aus Vorschüssen und Anzahlungen	0	0	0,00
1	333	Einzahlungen aus Kapitaltransfers	0	0	0,00
2	3331	Kapitaltransferzahlungen von Trägern des öffentlichen Rechts	0	0	0,00
2	3332	Kapitaltransferzahlungen von Beteiligungen	0	0	0,00
2	3333	Kapitaltransferzahlungen von Unternehmen	0	0	0,00
2	3334	Kapitaltransferzahlungen von Haushalten und Organisationen ohne Erwerbscharakter	0	0	0,00
2	3335	Kapitaltransferzahlungen vom Ausland	0	0	0,00
SU	33	Summe Einzahlungen investive Gebarung	1.100.000	0	0,00
1	341	Auszahlungen aus der Investitionstätigkeit	1.135.000	30.000	0,00
2	3411	Auszahlungen für den Erwerb von immateriellem Vermögen	0	0	0,00
2	3412	Auszahlungen für den Erwerb von Grundstücken und Grundstückseinrichtungen	30.000	30.000	0,00
2	3413	Auszahlungen für den Erwerb von Gebäuden und Bauten	0	0	0,00
2	3414	Auszahlungen für den Erwerb von technischen Anlagen, Fahrzeugen und Maschinen	0	0	0,00
2	3415	Auszahlungen für den Erwerb von Amts-, Betriebs- und Geschäftsausstattung	5.000	0	0,00
2	3416	Auszahlungen für den Erwerb von Kulturgütern	0	0	0,00
2	3417	Auszahlungen für den Erwerb von Beteiligungen	1.100.000	0	0,00

MVAG Ebene	MVAG Code	Mittelverwendungs- und -aufbringungsgruppen (1. und 2. Ebene)	Voranschlag 2022	Voranschlag 2021	Ergebnis 2020
1	342	Auszahlungen von gewährten Darlehen sowie gewährten Vorschüssen	0	0	0,00
2	3421	Auszahlung von Darlehen an Träger des öffentlichen Rechts	0	0	0,00
2	3422	Auszahlung von Darlehen an Beteiligungen	0	0	0,00
2	3423	Auszahlung von Darlehen an Unternehmen und Haushalte	0	0	0,00
2	3425	Auszahlungen von Vorschüssen und Anzahlungen	0	0	0,00
1	343	Auszahlungen aus Kapitaltransfers	6.251.000	5.480.000	4.529.000,00
2	3431	Kapitaltransferzahlungen an Träger des öffentlichen Rechts	0	0	0,00
2	3432	Kapitaltransferzahlungen an Beteiligungen	6.251.000	5.480.000	4.529.000,00
2	3433	Kapitaltransferzahlungen an Unternehmen (Finanzunternehmen)	0	0	0,00
2	3434	Kapitaltransferzahlungen an Haushalte und Organisationen ohne Erwerbscharakter	0	0	0,00
2	3435	Kapitaltransferzahlungen an das Ausland	0	0	0,00
SU	34	Summe Auszahlungen investive Gebarung	7.386.000	5.510.000	4.529.000,00
SA2	SA2	Saldo (2) Geldfluss aus der Investiven Gebarung (33 - 34)	-6.286.000	-5.510.000	-4.529.000,00
SA3	SA3	Saldo (3) Nettofinanzierungssaldo (Saldo 1+ Saldo 2)	119.505.100	100.206.000	104.826.428,86
1	351	Einzahlungen aus der Aufnahme von Finanzschulden	0	0	804.371,09
2	3511	Einzahlungen aus empfangenen Darlehen von öffentlichen Körperschaften und Rechtsträgern	0	0	0,00
2	3512	Einzahlungen aus empfangenen Darlehen von Beteiligungen	0	0	0,00
2	3513	Einzahlungen aus empfangenen Darlehen von Unternehmen und privaten Haushalten	0	0	0,00
2	3514	Einzahlungen aus Finanzschulden (Finanzunternehmen)	0	0	804.371,09
1	353	Einzahlungen infolge eines Kapitaltausch bei derivativen Finanzinstrumenten mit Grundgeschäft	0	0	0,00
2	3530	Einzahlungen infolge eines Kapitaltausch bei derivativen Finanzinstrumenten mit Grundgeschäft	0	0	0,00
1	355	Einzahlungen aus dem Abgang von Finanzinstrumenten	0	0	0,00
2	3550	Einzahlungen aus dem Abgang von Finanzinstrumenten	0	0	0,00
SU	35	Summe Einzahlungen aus der Finanzierungstätigkeit	0	0	804.371,09
1	361	Auszahlungen aus der Tilgung von Finanzschulden	10.902.900	3.343.300	3.229.313,47
2	3611	Auszahlungen aus empfangenen Darlehen von öffentlichen Körperschaften und Rechtsträgern	0	0	0,00
2	3612	Auszahlungen aus empfangenen Darlehen von Beteiligungen	0	0	0,00
2	3613	Auszahlungen aus empfangenen Darlehen von Unternehmen und privaten Haushalten	0	0	0,00
2	3614	Auszahlungen aus Finanzschulden	10.902.900	3.343.300	3.229.313,47
2	3615	Auszahlung aus der Rückzahlung von Leasingverbindlichkeiten	0	0	0,00
1	363	Auszahlungen infolge eines Kapitaltausch bei derivativen Finanzinstrumenten mit Grundgeschäft	0	0	0,00
2	3630	Auszahlungen infolge eines Kapitaltausch bei derivativen Finanzinstrumenten mit Grundgeschäft	0	0	0,00
1	365	Auszahlungen für den Erwerb von Finanzinstrumenten	0	0	0,00
2	3650	Auszahlungen für den Erwerb von Finanzinstrumenten	0	0	0,00
SU	36	Summe Auszahlungen aus der Finanzierungstätigkeit	10.902.900	3.343.300	3.229.313,47
SA4	SA4	Saldo (4) Geldfluss aus der Finanzierungstätigkeit (35 - 36)	-10.902.900	-3.343.300	-2.424.942,38
SA5	SA5	Saldo (5) Geldfluss aus der voranschlagswirksamen Gebarung (Saldo 3 + Saldo 4)	108.602.200	96.862.700	102.401.486,48
1	411	Einzahlungen aus nicht voranschlagswirksamen Forderungen	0	0	0,00
2	4110	Einzahlungen aus nicht voranschlagswirksamen Forderungen	0	0	0,00

MVAG Ebene	MVAG Code	Mittelverwendungs- und -aufbringungsgruppen (1. und 2. Ebene)	Voranschlag 2022	Voranschlag 2021	Ergebnis 2020
1	412	Einzahlungen aus nicht voranschlagswirksamen Verbindlichkeiten	0	0	0,00
2	4120	Einzahlungen aus nicht voranschlagswirksamen Verbindlichkeiten	0	0	0,00
1	413	Einzahlungen aus der Aufnahme von zur Kassenstärkung eingegangenen Geldverbindlichkeiten (Barvorlagen)	0	0	0,00
2	4130	Einzahlungen aus der Aufnahme von zur Kassenstärkung eingegangenen Geldverbindlichkeiten (Barvorlagen)	0	0	0,00
SU	41	Summe Einzahlungen aus der nicht voranschlagswirksamen Gebarung	0	0	0,00
1	421	Auszahlungen aus nicht voranschlagswirksamen Forderungen	0	0	0,00
2	4210	Auszahlungen aus nicht voranschlagswirksamen Forderungen	0	0	0,00
1	422	Auszahlungen aus nicht voranschlagswirksamen Verbindlichkeiten	0	0	0,00
2	4220	Auszahlungen aus nicht voranschlagswirksamen Verbindlichkeiten	0	0	0,00
1	423	Auszahlungen zur Tilgung von zur Kassenstärkung eingegangenen Gelverbindlichkeitn (Barvorlage)	0	0	0,00
2	4230	Auszahlungen zur Tilgung von zur Kassenstärkung eingegangenen Gelverbindlichkeitn (Barvorlage)	0	0	0,00
SU	42	Summe Auszahlungen aus der nicht voranschlagswirksamen Gebarung	0	0	0,00
SA6	SA6	Geldfluss aus der nicht voranschlagswirksamen Gebarung	0	0	0,00
SA7	SA7	Veränderung an Liquiden Mitteln (Saldo 5 + Saldo 6)	108.602.200	96.862.700	102.401.486,48

DETAILNACHWEIS

Detailnachweis der Konten

Einzelplan 0	Vertretungskörper und allgemeine Verwaltung (Gemeinden)	Voranschlag 2022	Voranschlag 2021	Ergebnis 2020	Voranschlag 2022	Voranschlag 2021	Ergebnis 2020
		Ergebnisvoranschlag			Finanzierungsvoranschlag		
SA 0 / SA 1	(0) Nettoergebnis (21 - 22) / Saldo (1) Geldfluss aus der operativen Gebarung (31 - 32)	-16.083.700	-16.457.800	-9.970.164,57	-20.786.900	-21.586.800	-18.427.632,35
SA 00	Nettoergebnis nach Zuweisung und Entnahmen von Haushaltsrücklagen (SA 0 +/- SU 23)	-16.083.700	-16.457.800	-9.781.643,27			
SA 2	Saldo (2) Geldfluss aus der investiven Gebarung (33 - 34)				-1.393.800	-1.175.200	-806.315,51
SA 3	Saldo (3) Nettofinanzierungssaldo (SA 1 + SA 2)				-22.180.700	-22.762.000	-19.233.947,86
SA 4	Saldo (4) Geldfluss aus der Finanzierungstätigkeit (35 - 36)				406.400	-26.000	118.862,78
SA 5	Saldo (5) Geldfluss aus der voranschlagswirksamen Gebarung (SA 3 + SA 4)				-21.774.300	-22.788.000	-19.115.085,08
A 00	Gewählte Gemeindeorgane	Voranschlag 2022	Voranschlag 2021	Ergebnis 2020	Voranschlag 2022	Voranschlag 2021	Ergebnis 2020
		Ergebnisvoranschlag			Finanzierungsvoranschlag		
SA 0 / SA 1	(0) Nettoergebnis (21 - 22) / Saldo (1) Geldfluss aus der operativen Gebarung (31 - 32)	-2.051.200	-2.026.600	-1.891.816,64	-2.184.100	-2.158.100	-2.099.803,64
SA 00	Nettoergebnis nach Zuweisung und Entnahmen von Haushaltsrücklagen (SA 0 +/- SU 23)	-2.051.200	-2.026.600	-1.891.816,64			
SA 2	Saldo (2) Geldfluss aus der investiven Gebarung (33 - 34)				0	0	0,00
SA 3	Saldo (3) Nettofinanzierungssaldo (SA 1 + SA 2)				-2.184.100	-2.158.100	-2.099.803,64
SA 4	Saldo (4) Geldfluss aus der Finanzierungstätigkeit (35 - 36)				0	0	0,00
SA 5	Saldo (5) Geldfluss aus der voranschlagswirksamen Gebarung (SA 3 + SA 4)				-2.184.100	-2.158.100	-2.099.803,64
UA 000	Gewählte Gemeindeorgane	Voranschlag 2022	Voranschlag 2021	Ergebnis 2020	Voranschlag 2022	Voranschlag 2021	Ergebnis 2020
		Ergebnisvoranschlag			Finanzierungsvoranschlag		
SA 0 / SA 1	(0) Nettoergebnis (21 - 22) / Saldo (1) Geldfluss aus der operativen Gebarung (31 - 32)	-2.051.200	-2.026.600	-1.891.816,64	-2.184.100	-2.158.100	-2.099.803,64
SA 00	Nettoergebnis nach Zuweisung und Entnahmen von Haushaltsrücklagen (SA 0 +/- SU 23)	-2.051.200	-2.026.600	-1.891.816,64			
SA 2	Saldo (2) Geldfluss aus der investiven Gebarung (33 - 34)				0	0	0,00
SA 3	Saldo (3) Nettofinanzierungssaldo (SA 1 + SA 2)				-2.184.100	-2.158.100	-2.099.803,64
SA 4	Saldo (4) Geldfluss aus der Finanzierungstätigkeit (35 - 36)				0	0	0,00
SA 5	Saldo (5) Geldfluss aus der voranschlagswirksamen Gebarung (SA 3 + SA 4)				-2.184.100	-2.158.100	-2.099.803,64

Ansatz 00000	Gewählte Gemeindeorgane	Voranschlag 2022	Voranschlag 2021	Ergebnis 2020	Voranschlag 2022	Voranschlag 2021	Ergebnis 2020
		Ergebnisvoranschlag			Finanzierungsvoranschlag		
Konto							
Operative Gebarung							
00000 817800	Erträge aus der Auflösung von sonstigen Rückstellungen Pensionen	132.900	131.500	207.987,00			
SU 21 / SU 31	Summe Erträge / Einzahlungen operative Gebarung	132.900	131.500	207.987,00	0	0	0,00
00000 670000	Versicherungen	1.100	1.100	969,36	1.100	1.100	969,36
00000 721000	Bezüge der gewählten Organe	1.678.000	1.645.000	1.601.104,86	1.678.000	1.645.000	1.601.104,86
00000 757000	Transfers an private Organisations ohne Erwerbszweck	135.000	120.000	112.042,22	135.000	120.000	112.042,22
00000 760000	Pensionen und sonstige Ruhebezüge (einschließlich Dienstgeberbeiträge)	370.000	392.000	385.687,20	370.000	392.000	385.687,20
SU 22 / SU 32	Summe Aufwendungen / Auszahlungen operative Gebarung	2.184.100	2.158.100	2.099.803,64	2.184.100	2.158.100	2.099.803,64
SA 0 / SA 1	(0) Nettoergebnis (21 - 22) / Saldo (1) Geldfluss aus der operativen Gebarung (31 - 32)	-2.051.200	-2.026.600	-1.891.816,64	-2.184.100	-2.158.100	-2.099.803,64
SU 23	Summe Haushaltsrücklagen	0	0	0,00			
SA 00	Nettoergebnis nach Zuweisung und Entnahmen von Haushaltsrücklagen (SA 0 +/- SU 23)	-2.051.200	-2.026.600	-1.891.816,64			
Investive Gebarung							
SU 33	Summe Einzahlungen investive Gebarung				0	0	0,00
SU 34	Summe Auszahlungen investive Gebarung				0	0	0,00
SA 2	Saldo (2) Geldfluss aus der investiven Gebarung (33 - 34)				0	0	0,00
SA 3	Saldo (3) Nettofinanzierungssaldo (SA 1 + SA 2)				-2.184.100	-2.158.100	-2.099.803,64
Finanzierungstätigkeit							
SU 35	Summe Einzahlungen aus der Finanzierungstätigkeit				0	0	0,00
SU 36	Summe Auszahlungen aus der Finanzierungstätigkeit				0	0	0,00
SA 4	Saldo (4) Geldfluss aus der Finanzierungstätigkeit (35 - 36)				0	0	0,00
SA 5	Saldo (5) Geldfluss aus der voranschlagswirksamen Gebarung (SA 3 + SA 4)				-2.184.100	-2.158.100	-2.099.803,64
A 01	Hauptverwaltung	Voranschlag 2022	Voranschlag 2021	Ergebnis 2020	Voranschlag 2022	Voranschlag 2021	Ergebnis 2020
		Ergebnisvoranschlag			Finanzierungsvoranschlag		
SA 0 / SA 1	(0) Nettoergebnis (21 - 22) / Saldo (1) Geldfluss aus der operativen Gebarung (31 - 32)	-5.627.200	-5.923.300	-2.453.763,68	-5.065.700	-5.356.000	-4.079.449,39
SA 00	Nettoergebnis nach Zuweisung und Entnahmen von Haushaltsrücklagen (SA 0 +/- SU 23)	-5.627.200	-5.923.300	-2.453.763,68			
SA 2	Saldo (2) Geldfluss aus der investiven Gebarung (33 - 34)				-1.228.800	-1.130.000	-646.922,57
SA 3	Saldo (3) Nettofinanzierungssaldo (SA 1 + SA 2)				-6.294.500	-6.486.000	-4.726.371,96
SA 4	Saldo (4) Geldfluss aus der Finanzierungstätigkeit (35 - 36)				427.000	-9.000	0,00
SA 5	Saldo (5) Geldfluss aus der voranschlagswirksamen Gebarung (SA 3 + SA 4)				-5.867.500	-6.495.000	-4.726.371,96

UA 010	Zentralamt	Voranschlag 2022	Voranschlag 2021	Ergebnis 2020	Voranschlag 2022	Voranschlag 2021	Ergebnis 2020
		Ergebnisvoranschlag			Finanzierungsvoranschlag		
SA 0 / SA 1	(0) Nettoergebnis (21 - 22) / Saldo (1) Geldfluss aus der operativen Gebarung (31 - 32)	598.800	-57.100	384.524,54	489.600	-124.400	-256.927,86
SA 00	Nettoergebnis nach Zuweisung und Entnahmen von Haushaltsrücklagen (SA 0 +/- SU 23)	598.800	-57.100	384.524,54			
SA 2	Saldo (2) Geldfluss aus der investiven Gebarung (33 - 34)				-50.000	-152.000	-1.200,00
SA 3	Saldo (3) Nettofinanzierungssaldo (SA 1 + SA 2)				439.600	-276.400	-258.127,86
SA 4	Saldo (4) Geldfluss aus der Finanzierungstätigkeit (35 - 36)				0	0	0,00
SA 5	Saldo (5) Geldfluss aus der voranschlagswirksamen Gebarung (SA 3 + SA 4)				439.600	-276.400	-258.127,86

Ansatz 01000	Zentralamt	Voranschlag 2022	Voranschlag 2021	Ergebnis 2020	Voranschlag 2022	Voranschlag 2021	Ergebnis 2020
Konto		Ergebnisvoranschlag			Finanzierungsvoranschlag		

Operative Gebarung

01000 816200	Kostenbeiträge für sonstige Leistungen	186.100	150.300	147.981,00	186.100	150.300	142.305,00
01000 816300	Vergütungen	2.934.000	2.357.900	1.791.925,00	2.934.000	2.357.900	1.791.925,00
01000 816400	Vergütungen für sonstige Leistungen	0	0	575.221,00	0	0	575.221,00
01000 816500	Kostenbeiträge (Kostensätze) für sonstige Leistungen	60.000	59.000	59.068,35	60.000	59.000	59.068,35
01000 816600	Kostenbeiträge (Kostensätze) für sonstige Leistungen	21.600	21.600	21.560,00	21.600	21.600	21.560,00
01000 816700	Kostenbeiträge (Kostensätze) für sonstige Leistungen	17.300	17.000	16.062,25	17.300	17.000	-3.212,45
01000 817800	Erträge aus der Auflösung von sonstigen Rückstellungen Pensionen	0	0	85.223,00			
01000 827000	Kostensätze für die Überlassung von Bediensteten an Dritte	0	10.200	0,00	0	10.200	0,00
01000 864000	Transfers von Unternehmen (ohne Finanzunternehmen) und andere	160.000	150.000	161.774,27	160.000	150.000	0,00
SU 21 / SU 31	Summe Erträge / Einzahlungen operative Gebarung	3.379.000	2.766.000	2.858.814,87	3.379.000	2.766.000	2.586.866,90
01000 400200	Geringwertige Wirtschaftsgüter (GWG)	500	500	0,00	500	500	0,00
01000 400205	Geringwertige Wirtschaftsgüter (GWG)	200	0	0,00	200	0	0,00
01000 452000	Treibstoffe	10.000	18.000	2.884,00	10.000	18.000	2.672,13
01000 452005	Treibstoffe	5.000	0	0,00	5.000	0	0,00
01000 500000	Geldbezüge der Beamten der Verwaltung	226.100	222.300	214.016,64	226.100	222.300	214.016,64
01000 510000	Geldbezüge der Vertragsbediensteten der Verwaltung	207.600	171.400	161.981,61	207.600	171.400	161.981,61
01000 565000	Mehrleistungsvergütungen	21.900	2.100	178,38	21.900	2.100	178,38
01000 569000	Sonstige Nebengebühren	900	600	1.064,67	900	600	1.064,67
01000 580000	Dienstgeberbeiträge zum Ausgleichsfonds für Familienbeihilfen	13.000	11.200	10.601,73	13.000	11.200	10.601,73
01000 581000	Dienstgeberbeiträge zur Alterssicherung	0	0	336,18	0	0	336,18
01000 582000	Sonstige Dienstgeberbeiträge zur sozialen Sicherheit	54.100	44.300	41.385,31	54.100	44.300	41.385,31
01000 590000	Freiwillige Sozialleistungen	300	200	223,69	300	200	223,69
01000 591000	Dotierung von Rückstellungen für Abfertigungen	0	3.900	2.620,10			
01000 592000	Dotierung von Rückstellungen für Jubiläumswendungen	7.500	7.500	8.714,60			

Ansatz 01000	Zentralamt	Konto	Voranschlag 2022	Voranschlag 2021	Ergebnis 2020	Voranschlag 2022	Voranschlag 2021	Ergebnis 2020
			Ergebnisvoranschlag			Finanzierungsvoranschlag		
01000	593000	Dotierung von Rückstellungen für nicht konsumierte Urlaube	0	0	20.910,90			
01000	617000	Instandhaltung von Fahrzeugen	25.000	30.000	19.810,83	25.000	30.000	19.648,28
01000	617005	Instandhaltung von Fahrzeugen	5.000	0	0,00	5.000	0	0,00
01000	670200	Versicherungen (Fahrzeuge)	30.000	27.000	21.401,27	30.000	27.000	18.844,86
01000	680000	Planmäßige Abschreibung	5.700	0	5.072,34			
01000	680600	Planmäßige Abschreibung	0	8.100	0,00			
01000	680700	Planmäßige Abschreibung	0	300	0,00			
01000	705000	Operating Leasing	27.000	25.000	7.917,60	27.000	25.000	7.917,60
01000	705001	Operating Leasing	0	0	8.258,28	0	0	8.258,28
01000	705002	Operating Leasing	0	0	2.231,64	0	0	2.231,64
01000	705005	Operating Leasing	15.000	0	0,00	15.000	0	0,00
01000	710300	Öffentliche Abgaben, ohne Gebühren gemäß FAG	2.500	3.000	2.279,14	2.500	3.000	2.279,14
01000	710305	Öffentliche Abgaben, ohne Gebühren gemäß FAG	500	0	0,00	500	0	0,00
01000	724000	Reisegebühren	2.500	2.500	1.314,30	2.500	2.500	1.314,30
01000	728000	Entgelte für sonstige Leistungen	0	1.000	0,00	0	1.000	0,00
01000	728200	Entgelte für sonstige Leistungen Organisat. Entwicklung	35.000	30.000	126.352,65	35.000	30.000	126.352,65
01000	751000	Transfers an Länder, Landesfonds und Landeskammern	12.500	12.500	0,00	12.500	12.500	0,00
SU 22 / SU 32	Summe Aufwendungen / Auszahlungen operative Gebarung		707.800	621.400	659.555,86	694.600	601.600	619.307,09
SA 0 / SA 1	(0) Nettoergebnis (21 - 22) / Saldo (1) Geldfluss aus der operativen Gebarung (31 - 32)		2.671.200	2.144.600	2.199.259,01	2.684.400	2.164.400	1.967.559,81
SU 23	Summe Haushaltsrücklagen		0	0	0,00			
SA 00	Nettoergebnis nach Zuweisung und Entnahmen von Haushaltsrücklagen (SA 0 +/- SU 23)		2.671.200	2.144.600	2.199.259,01			
Investive Gebarung								
SU 33	Summe Einzahlungen investive Gebarung					0	0	0,00
01000	040000	Fahrzeuge				40.000	65.000	0,00
SU 34	Summe Auszahlungen investive Gebarung					40.000	65.000	0,00
SA 2	Saldo (2) Geldfluss aus der investiven Gebarung (33 - 34)					-40.000	-65.000	0,00
SA 3	Saldo (3) Nettofinanzierungssaldo (SA 1 + SA 2)					2.644.400	2.099.400	1.967.559,81
Finanzierungstätigkeit								
SU 35	Summe Einzahlungen aus der Finanzierungstätigkeit					0	0	0,00
SU 36	Summe Auszahlungen aus der Finanzierungstätigkeit					0	0	0,00
SA 4	Saldo (4) Geldfluss aus der Finanzierungstätigkeit (35 - 36)					0	0	0,00
SA 5	Saldo (5) Geldfluss aus der voranschlagswirksamen Gebarung (SA 3 + SA 4)					2.644.400	2.099.400	1.967.559,81

Ansatz 01010 Konto	Bürgeranliegen	Voranschlag 2022	Voranschlag 2021	Ergebnis 2020	Voranschlag 2022	Voranschlag 2021	Ergebnis 2020
		Ergebnisvoranschlag			Finanzierungsvoranschlag		
Operative Gebarung							
01010 817200	Erträge aus der Auflösung von sonstigen Rückstellungen	0	0	26.493,53			
01010 817400	Erträge aus der Auflösung von sonstigen Rückstellungen Abfertigungen	0	0	63.092,00			
01010 817800	Erträge aus der Auflösung von sonstigen Rückstellungen Pensionen	66.400	65.700	148.689,00			
SU 21 / SU 31	Summe Erträge / Einzahlungen operative Gebarung	66.400	65.700	238.274,53	0	0	0,00
01010 400000	Geringwertige Wirtschaftsgüter (GWG)	400	400	550,00	400	400	550,00
01010 459000	Sonstige Verbrauchsgüter	1.500	1.500	458,63	1.500	1.500	458,63
01010 500000	Geldbezüge der Beamten der Verwaltung	116.700	187.600	267.964,48	116.700	187.600	267.964,48
01010 510000	Geldbezüge der Vertragsbediensteten der Verwaltung	210.200	243.300	200.052,04	210.200	243.300	200.052,04
01010 511000	Geldbezüge der Vertragsbediensteten in handwerklicher Verwendung	42.600	41.300	39.962,22	42.600	41.300	39.962,22
01010 522000	Geldbezüge der nicht ganzjährig beschäftigten Angestellten	0	0	238,01	0	0	238,01
01010 565000	Mehrleistungsvergütungen	22.200	4.600	3.841,30	22.200	4.600	3.841,30
01010 569000	Sonstige Nebengebühren	600	500	459,20	600	500	459,20
01010 580000	Dienstgeberbeiträge zum Ausgleichsfonds für Familienbeihilfen	14.100	11.500	10.924,28	14.100	11.500	10.924,28
01010 581000	Dienstgeberbeiträge zur Alterssicherung	0	0	-0,29	0	0	-0,29
01010 582000	Sonstige Dienstgeberbeiträge zur sozialen Sicherheit	62.200	56.700	58.612,89	62.200	56.700	58.612,89
01010 590000	Freiwillige Sozialleistungen	300	400	332,51	300	400	332,51
01010 591000	Dotierung von Rückstellungen für Abfertigungen	4.500	4.500	0,00			
01010 592000	Dotierung von Rückstellungen für Jubiläumszuwendungen	5.600	5.600	10.506,36			
01010 680000	Planmäßige Abschreibung	9.000	0	0,00			
01010 680100	Planmäßige Abschreibung	0	8.700	0,00			
01010 724000	Reisegebühren	1.100	1.200	2.104,09	1.100	1.200	2.104,09
SU 22 / SU 32	Summe Aufwendungen / Auszahlungen operative Gebarung	491.000	567.800	596.005,72	471.900	549.000	585.499,36
SA 0 / SA 1	(0) Nettoergebnis (21 - 22) / Saldo (1) Geldfluss aus der operativen Gebarung (31 - 32)	-424.600	-502.100	-357.731,19	-471.900	-549.000	-585.499,36
SU 23	Summe Haushaltsrücklagen	0	0	0,00			
SA 00	Nettoergebnis nach Zuweisung und Entnahmen von Haushaltsrücklagen (SA 0 +/- SU 23)	-424.600	-502.100	-357.731,19			
Investive Gebarung							
SU 33	Summe Einzahlungen investive Gebarung				0	0	0,00
01010 042000	Amts-, Betriebs- und Geschäftsausstattung				10.000	0	0,00
01010 070000	Aktivierungsfähige Rechte (immaterielle Vermögenswerte)				0	87.000	0,00
SU 34	Summe Auszahlungen investive Gebarung				10.000	87.000	0,00
SA 2	Saldo (2) Geldfluss aus der investiven Gebarung (33 - 34)				-10.000	-87.000	0,00
SA 3	Saldo (3) Nettofinanzierungssaldo (SA 1 + SA 2)				-481.900	-636.000	-585.499,36

Ansatz 01010 Konto	Bürgeranliegen	Voranschlag 2022	Voranschlag 2021	Ergebnis 2020	Voranschlag 2022	Voranschlag 2021	Ergebnis 2020
		Ergebnisvoranschlag			Finanzierungsvoranschlag		
Finanzierungstätigkeit							
SU 35	Summe Einzahlungen aus der Finanzierungstätigkeit				0	0	0,00
SU 36	Summe Auszahlungen aus der Finanzierungstätigkeit				0	0	0,00
SA 4	Saldo (4) Geldfluss aus der Finanzierungstätigkeit (35 - 36)				0	0	0,00
SA 5	Saldo (5) Geldfluss aus der voranschlagswirksamen Gebarung (SA 3 + SA 4)				-481.900	-636.000	-585.499,36
Ansatz 01020							
Konto	Präsidialangelegenheiten	Voranschlag 2022	Voranschlag 2021	Ergebnis 2020	Voranschlag 2022	Voranschlag 2021	Ergebnis 2020
		Ergebnisvoranschlag			Finanzierungsvoranschlag		
Operative Gebarung							
01020 817500	Erträge aus der Auflösung von sonstigen Rückstellungen Jubiläumszuwendungen	31.600	0	0,00			
01020 817800	Erträge aus der Auflösung von sonstigen Rückstellungen Pensionen	66.400	65.700	240.183,00			
SU 21 / SU 31	Summe Erträge / Einzahlungen operative Gebarung	98.000	65.700	240.183,00	0	0	0,00
01020 500000	Geldbezüge der Beamten der Verwaltung	127.600	285.000	335.842,40	127.600	285.000	335.842,40
01020 510000	Geldbezüge der Vertragsbediensteten der Verwaltung	750.700	666.700	619.128,52	750.700	666.700	619.128,52
01020 511000	Geldbezüge der Vertragsbediensteten in handwerklicher Verwendung	137.300	134.400	129.563,14	137.300	134.400	129.563,14
01020 522000	Geldbezüge der nicht ganzjährig beschäftigten Angestellten	6.300	6.200	5.164,56	6.300	6.200	5.164,56
01020 563000	Sonstige Aufwandsentschädigungen	1.600	1.600	1.392,21	1.600	1.600	1.392,21
01020 565000	Mehrleistungsvergütungen	101.200	103.000	90.940,63	101.200	103.000	90.940,63
01020 566000	Zuwendungen aus Anlass von Dienstjubiläen	41.500	48.600	12.129,60	41.500	48.600	12.129,60
01020 569000	Sonstige Nebengebühren	3.800	2.500	3.309,09	3.800	2.500	3.309,09
01020 580000	Dienstgeberbeiträge zum Ausgleichsfonds für Familienbeihilfen	47.000	37.600	37.110,39	47.000	37.600	37.110,39
01020 581000	Dienstgeberbeiträge zur Alterssicherung	0	0	1.900,20	0	0	1.900,20
01020 582000	Sonstige Dienstgeberbeiträge zur sozialen Sicherheit	230.900	192.700	189.367,06	230.900	192.700	189.367,06
01020 590000	Freiwillige Sozialleistungen	1.000	1.000	1.075,59	1.000	1.000	1.075,59
01020 591000	Dotierung von Rückstellungen für Abfertigungen	20.600	20.600	3.275,58			
01020 592000	Dotierung von Rückstellungen für Jubiläumszuwendungen	0	17.400	10.979,75			
01020 593000	Dotierung von Rückstellungen für nicht konsumierte Urlaube	0	0	43.704,85			
01020 724000	Reisegebühren	300	1.500	755,70	300	1.500	755,70
01020 728000	Entgelte für sonstige Leistungen	20.000	0	0,00	20.000	0	0,00
01020 728100	Entgelte für sonstige Leistungen	300	300	269,60	300	300	269,60
SU 22 / SU 32	Summe Aufwendungen / Auszahlungen operative Gebarung	1.490.100	1.519.100	1.485.908,87	1.469.500	1.481.100	1.427.948,69
SA 0 / SA 1	(0) Nettoergebnis (21 - 22) / Saldo (1) Geldfluss aus der operativen Gebarung (31 - 32)	-1.392.100	-1.453.400	-1.245.725,87	-1.469.500	-1.481.100	-1.427.948,69

Ansatz 01020 Konto	Präsidialangelegenheiten	Voranschlag 2022	Voranschlag 2021	Ergebnis 2020	Voranschlag 2022	Voranschlag 2021	Ergebnis 2020
		Ergebnisvoranschlag			Finanzierungsvoranschlag		
SU 23	Summe Haushaltsrücklagen	0	0	0,00			
SA 00	Nettoergebnis nach Zuweisung und Entnahmen von Haushaltsrücklagen (SA 0 +/- SU 23)	-1.392.100	-1.453.400	-1.245.725,87			
Investive Gebarung							
SU 33	Summe Einzahlungen investive Gebarung				0	0	0,00
SU 34	Summe Auszahlungen investive Gebarung				0	0	0,00
SA 2	Saldo (2) Geldfluss aus der investiven Gebarung (33 - 34)				0	0	0,00
SA 3	Saldo (3) Nettofinanzierungssaldo (SA 1 + SA 2)				-1.469.500	-1.481.100	-1.427.948,69
Finanzierungstätigkeit							
SU 35	Summe Einzahlungen aus der Finanzierungstätigkeit				0	0	0,00
SU 36	Summe Auszahlungen aus der Finanzierungstätigkeit				0	0	0,00
SA 4	Saldo (4) Geldfluss aus der Finanzierungstätigkeit (35 - 36)				0	0	0,00
SA 5	Saldo (5) Geldfluss aus der voranschlagswirksamen Gebarung (SA 3 + SA 4)				-1.469.500	-1.481.100	-1.427.948,69
Ansatz 01030 Büro für Diversität							
Ansatz 01030 Konto	Büro für Diversität	Voranschlag 2022	Voranschlag 2021	Ergebnis 2020	Voranschlag 2022	Voranschlag 2021	Ergebnis 2020
		Ergebnisvoranschlag			Finanzierungsvoranschlag		
Operative Gebarung							
01030 810000	Erträge aus Leistungen	1.500	1.500	180,00	1.500	1.500	180,00
01030 817500	Erträge aus der Auflösung von sonstigen Rückstellungen Jubiläumszuwendungen	0	12.500	5.525,18			
SU 21 / SU 31	Summe Erträge / Einzahlungen operative Gebarung	1.500	14.000	5.705,18	1.500	1.500	180,00
01030 400000	Geringwertige Wirtschaftsgüter (GWG)	0	0	40,00	0	0	40,00
01030 413000	Handelswaren	8.000	8.000	2.270,01	8.000	8.000	2.270,01
01030 430000	Lebensmittel	1.000	1.000	0,00	1.000	1.000	0,00
01030 459000	Sonstige Verbrauchsgüter	5.500	5.500	4.711,08	5.500	5.500	1.375,08
01030 510000	Geldbezüge der Vertragsbediensteten der Verwaltung	123.300	118.600	115.344,70	123.300	118.600	115.344,70
01030 565000	Mehrleistungsvergütungen	1.500	3.400	1.890,26	1.500	3.400	1.890,26
01030 566000	Zuwendungen aus Anlass von Dienstjubiläen	0	12.300	0,00	0	12.300	0,00
01030 569000	Sonstige Nebengebühren	1.000	1.300	1.205,14	1.000	1.300	1.205,14
01030 580000	Dienstgeberbeiträge zum Ausgleichsfonds für Familienbeihilfen	5.000	5.300	4.621,67	5.000	5.300	4.621,67
01030 581000	Dienstgeberbeiträge zur Alterssicherung	0	0	130,36	0	0	130,36
01030 582000	Sonstige Dienstgeberbeiträge zur sozialen Sicherheit	26.800	27.000	24.960,14	26.800	27.000	24.960,14
01030 590000	Freiwillige Sozialleistungen	100	100	63,70	100	100	63,70
01030 592000	Dotierung von Rückstellungen für Jubiläumszuwendungen	2.200	0	0,00			
01030 593000	Dotierung von Rückstellungen für nicht konsumierte Urlaube	0	0	2.386,97			
01030 680000	Planmäßige Abschreibung	100	0	80,00			
01030 700000	Miet- und Pachtaufwand	4.000	4.000	798,80	4.000	4.000	798,80

Ansatz 01030	Büro für Diversität	Voranschlag 2022	Voranschlag 2021	Ergebnis 2020	Voranschlag 2022	Voranschlag 2021	Ergebnis 2020
Konto		Ergebnisvoranschlag			Finanzierungsvoranschlag		
01030 724000	Reisegebühren	200	200	109,80	200	200	109,80
01030 728000	Entgelte für sonstige Leistungen	73.500	73.500	58.369,96	73.500	73.500	58.409,96
SU 22 / SU 32	Summe Aufwendungen / Auszahlungen operative Gebarung	252.200	260.200	216.982,59	249.900	260.200	211.219,62
SA 0 / SA 1	(0) Nettoergebnis (21 - 22) / Saldo (1) Geldfluss aus der operativen Gebarung (31 - 32)	-250.700	-246.200	-211.277,41	-248.400	-258.700	-211.039,62
SU 23	Summe Haushaltsrücklagen	0	0	0,00			
SA 00	Nettoergebnis nach Zuweisung und Entnahmen von Haushaltsrücklagen (SA 0 +/- SU 23)	-250.700	-246.200	-211.277,41			
Investive Gebarung							
SU 33	Summe Einzahlungen investive Gebarung				0	0	0,00
01030 042000	Amts-, Betriebs- und Geschäftsausstattung				0	0	1.200,00
SU 34	Summe Auszahlungen investive Gebarung				0	0	1.200,00
SA 2	Saldo (2) Geldfluss aus der investiven Gebarung (33 - 34)				0	0	-1.200,00
SA 3	Saldo (3) Nettofinanzierungssaldo (SA 1 + SA 2)				-248.400	-258.700	-212.239,62
Finanzierungstätigkeit							
SU 35	Summe Einzahlungen aus der Finanzierungstätigkeit				0	0	0,00
SU 36	Summe Auszahlungen aus der Finanzierungstätigkeit				0	0	0,00
SA 4	Saldo (4) Geldfluss aus der Finanzierungstätigkeit (35 - 36)				0	0	0,00
SA 5	Saldo (5) Geldfluss aus der voranschlagswirksamen Gebarung (SA 3 + SA 4)				-248.400	-258.700	-212.239,62

Ansatz 01040 Konto	Schlichtungsstelle	Voranschlag 2022	Voranschlag 2021	Ergebnis 2020	Voranschlag 2022	Voranschlag 2021	Ergebnis 2020
		Ergebnisvoranschlag			Finanzierungsvoranschlag		
Operative Gebarung							
SU 21 / SU 31	Summe Erträge / Einzahlungen operative Gebarung	0	0	0,00	0	0	0,00
01040 640000	Rechts- und Beratungsaufwand	5.000	0	0,00	5.000	0	0,00
SU 22 / SU 32	Summe Aufwendungen / Auszahlungen operative Gebarung	5.000	0	0,00	5.000	0	0,00
SA 0 / SA 1	(0) Nettoergebnis (21 - 22) / Saldo (1) Geldfluss aus der operativen Gebarung (31 - 32)	-5.000	0	0,00	-5.000	0	0,00
SU 23	Summe Haushaltsrücklagen	0	0	0,00			
SA 00	Nettoergebnis nach Zuweisung und Entnahmen von Haushaltsrücklagen (SA 0 +/- SU 23)	-5.000	0	0,00			
Investive Gebarung							
SU 33	Summe Einzahlungen investive Gebarung				0	0	0,00
SU 34	Summe Auszahlungen investive Gebarung				0	0	0,00
SA 2	Saldo (2) Geldfluss aus der investiven Gebarung (33 - 34)				0	0	0,00
SA 3	Saldo (3) Nettofinanzierungssaldo (SA 1 + SA 2)				-5.000	0	0,00
Finanzierungstätigkeit							
SU 35	Summe Einzahlungen aus der Finanzierungstätigkeit				0	0	0,00
SU 36	Summe Auszahlungen aus der Finanzierungstätigkeit				0	0	0,00
SA 4	Saldo (4) Geldfluss aus der Finanzierungstätigkeit (35 - 36)				0	0	0,00
SA 5	Saldo (5) Geldfluss aus der voranschlagswirksamen Gebarung (SA 3 + SA 4)				-5.000	0	0,00
UA 011 Personalamt							
UA 011	Personalamt	Voranschlag 2022	Voranschlag 2021	Ergebnis 2020	Voranschlag 2022	Voranschlag 2021	Ergebnis 2020
		Ergebnisvoranschlag			Finanzierungsvoranschlag		
SA 0 / SA 1	(0) Nettoergebnis (21 - 22) / Saldo (1) Geldfluss aus der operativen Gebarung (31 - 32)	-1.084.500	-1.022.800	-912.035,96	-1.129.100	-1.000.900	-926.746,77
SA 00	Nettoergebnis nach Zuweisung und Entnahmen von Haushaltsrücklagen (SA 0 +/- SU 23)	-1.084.500	-1.022.800	-912.035,96			
SA 2	Saldo (2) Geldfluss aus der investiven Gebarung (33 - 34)				0	0	0,00
SA 3	Saldo (3) Nettofinanzierungssaldo (SA 1 + SA 2)				-1.129.100	-1.000.900	-926.746,77
SA 4	Saldo (4) Geldfluss aus der Finanzierungstätigkeit (35 - 36)				0	0	0,00
SA 5	Saldo (5) Geldfluss aus der voranschlagswirksamen Gebarung (SA 3 + SA 4)				-1.129.100	-1.000.900	-926.746,77

Ansatz 01100 Konto	Personalverwaltung	Voranschlag 2022	Voranschlag 2021	Ergebnis 2020	Voranschlag 2022	Voranschlag 2021	Ergebnis 2020
		Ergebnisvoranschlag			Finanzierungsvoranschlag		
Operative Gebarung							
01100 817800	Erträge aus der Auflösung von sonstigen Rückstellungen Pensionen	66.400	0	236.138,00			
SU 21 / SU 31	Summe Erträge / Einzahlungen operative Gebarung	66.400	0	236.138,00	0	0	0,00
01100 500000	Geldbezüge der Beamten der Verwaltung	368.200	322.300	311.360,28	368.200	322.300	311.360,28
01100 510000	Geldbezüge der Vertragsbediensteten der Verwaltung	580.000	505.700	440.015,03	580.000	505.700	440.015,03
01100 565000	Mehrleistungsvergütungen	29.500	26.800	28.384,88	29.500	26.800	28.384,88
01100 566000	Zuwendungen aus Anlass von Dienstjubiläen	0	0	14.910,64	0	0	14.910,64
01100 569000	Sonstige Nebengebühren	1.200	1.200	1.146,50	1.200	1.200	1.146,50
01100 580000	Dienstgeberbeiträge zum Ausgleichsfonds für Familienbeihilfen	21.200	22.500	22.224,87	21.200	22.500	22.224,87
01100 581000	Dienstgeberbeiträge zur Alterssicherung	0	0	-4,15	0	0	-4,15
01100 582000	Sonstige Dienstgeberbeiträge zur sozialen Sicherheit	127.500	120.900	108.132,95	127.500	120.900	108.132,95
01100 590000	Freiwillige Sozialleistungen	600	600	534,17	600	600	534,17
01100 591000	Dotierung von Rückstellungen für Abfertigungen	15.000	15.000	127.098,69			
01100 592000	Dotierung von Rückstellungen für Jubiläumsszuwendungen	6.800	6.900	46.050,32			
01100 593000	Dotierung von Rückstellungen für nicht konsumierte Urlaube	0	0	48.278,18			
01100 724000	Reisegebühren	900	900	41,60	900	900	41,60
SU 22 / SU 32	Summe Aufwendungen / Auszahlungen operative Gebarung	1.150.900	1.022.800	1.148.173,96	1.129.100	1.000.900	926.746,77
SA 0 / SA 1	(0) Nettoergebnis (21 - 22) / Saldo (1) Geldfluss aus der operativen Gebarung (31 - 32)	-1.084.500	-1.022.800	-912.035,96	-1.129.100	-1.000.900	-926.746,77
SU 23	Summe Haushaltsrücklagen	0	0	0,00			
SA 00	Nettoergebnis nach Zuweisung und Entnahmen von Haushaltsrücklagen (SA 0 +/- SU 23)	-1.084.500	-1.022.800	-912.035,96			
Investive Gebarung							
SU 33	Summe Einzahlungen investive Gebarung				0	0	0,00
SU 34	Summe Auszahlungen investive Gebarung				0	0	0,00
SA 2	Saldo (2) Geldfluss aus der investiven Gebarung (33 - 34)				0	0	0,00
SA 3	Saldo (3) Nettofinanzierungssaldo (SA 1 + SA 2)				-1.129.100	-1.000.900	-926.746,77
Finanzierungstätigkeit							
SU 35	Summe Einzahlungen aus der Finanzierungstätigkeit				0	0	0,00
SU 36	Summe Auszahlungen aus der Finanzierungstätigkeit				0	0	0,00
SA 4	Saldo (4) Geldfluss aus der Finanzierungstätigkeit (35 - 36)				0	0	0,00
SA 5	Saldo (5) Geldfluss aus der voranschlagswirksamen Gebarung (SA 3 + SA 4)				-1.129.100	-1.000.900	-926.746,77

UA 012	Hilfsamt	Voranschlag 2022	Voranschlag 2021	Ergebnis 2020	Voranschlag 2022	Voranschlag 2021	Ergebnis 2020
		Ergebnisvoranschlag			Finanzierungsvoranschlag		
SA 0 / SA 1	(0) Nettoergebnis (21 - 22) / Saldo (1) Geldfluss aus der operativen Gebarung (31 - 32)	-1.064.600	-964.300	-809.879,69	-1.019.400	-927.900	-768.604,00
SA 00	Nettoergebnis nach Zuweisung und Entnahmen von Haushaltsrücklagen (SA 0 +/- SU 23)	-1.064.600	-964.300	-809.879,69			
SA 2	Saldo (2) Geldfluss aus der investiven Gebarung (33 - 34)				-120.000	-50.000	-32.870,46
SA 3	Saldo (3) Nettofinanzierungssaldo (SA 1 + SA 2)				-1.139.400	-977.900	-801.474,46
SA 4	Saldo (4) Geldfluss aus der Finanzierungstätigkeit (35 - 36)				0	0	0,00
SA 5	Saldo (5) Geldfluss aus der voranschlagswirksamen Gebarung (SA 3 + SA 4)				-1.139.400	-977.900	-801.474,46
Ansatz 01200	Interne Dienste	Voranschlag 2022	Voranschlag 2021	Ergebnis 2020	Voranschlag 2022	Voranschlag 2021	Ergebnis 2020
Konto		Ergebnisvoranschlag			Finanzierungsvoranschlag		
Operative Gebarung							
01200 810000	Erträge aus Leistungen	12.000	12.000	9.009,05	12.000	12.000	8.815,25
01200 816000	Kostenbeiträge (Kostensätze) für sonstige Leistungen	2.000	2.000	743,60	2.000	2.000	743,60
01200 817500	Erträge aus der Auflösung von sonstigen Rückstellungen Jubiläumszuwendungen	0	0	2.549,97			
01200 829000	Sonstige Erträge	300	300	41,23	300	300	41,23
01200 861000	Transfers von Ländern, Landesfonds und Landeskammern	8.400	0	0,00	8.400	0	0,00
SU 21 / SU 31	Summe Erträge / Einzahlungen operative Gebarung	22.700	14.300	12.343,85	22.700	14.300	9.600,08
01200 400000	Geringwertige Wirtschaftsgüter (GWG)	50.000	33.500	43.904,53	50.000	33.500	35.518,53
01200 430000	Lebensmittel	50.000	50.000	0,00	50.000	50.000	0,00
01200 456000	Schreib-, Zeichen- und sonstige Büromittel	70.000	70.000	66.662,37	70.000	70.000	65.988,90
01200 457000	Druckwerke	70.000	70.000	59.292,48	70.000	70.000	57.669,98
01200 459000	Sonstige Verbrauchsgüter	4.000	1.000	2.664,95	4.000	1.000	2.422,51
01200 510000	Geldbezüge der Vertragsbediensteten der Verwaltung	209.700	185.600	178.763,79	209.700	185.600	178.763,79
01200 511000	Geldbezüge der Vertragsbediensteten in handwerklicher Verwendung	101.200	144.900	104.818,00	101.200	144.900	104.818,00
01200 523000	Geldbezüge der nicht ganzjährig beschäftigten Arbeiter	3.600	4.000	3.165,36	3.600	4.000	3.165,36
01200 563000	Sonstige Aufwandsentschädigungen	4.000	1.400	3.639,64	4.000	1.400	3.639,64
01200 565000	Mehrleistungsvergütungen	6.900	2.600	816,48	6.900	2.600	816,48
01200 569000	Sonstige Nebengebühren	1.100	1.100	1.066,22	1.100	1.100	1.066,22
01200 580000	Dienstgeberbeiträge zum Ausgleichsfonds für Familienbeihilfen	11.400	8.800	8.448,86	11.400	8.800	8.448,86
01200 581000	Dienstgeberbeiträge zur Alterssicherung	0	0	-7,31	0	0	-7,31
01200 582000	Sonstige Dienstgeberbeiträge zur sozialen Sicherheit	69.600	63.700	61.438,00	69.600	63.700	61.438,00
01200 590000	Freiwillige Sozialleistungen	400	400	317,98	400	400	317,98
01200 591000	Dotierung von Rückstellungen für Abfertigungen	4.600	4.600	1.135,32			
01200 592000	Dotierung von Rückstellungen für Jubiläumszuwendungen	7.700	7.700	0,00			
01200 593000	Dotierung von Rückstellungen für nicht konsumierte Urlaube	0	0	704,04			

Ansatz 01200	Interne Dienste	Voranschlag	Voranschlag	Ergebnis	Voranschlag	Voranschlag	Ergebnis
		2022	2021	2020	2022	2021	2020
Konto		Ergebnisvoranschlag			Finanzierungsvoranschlag		
01200 618000	Instandhaltung von sonstigen Anlagen	7.000	7.000	5.332,22	7.000	7.000	5.198,79
01200 621000	Sonstige Transporte	10.000	5.000	889,88	10.000	5.000	889,88
01200 630000	Postdienste	370.000	290.000	246.401,86	370.000	290.000	246.401,86
01200 680000	Planmäßige Abschreibung	32.900	0	24.753,21			
01200 680700	Planmäßige Abschreibung	0	24.100	0,00			
01200 724000	Reisegebühren	200	200	26,40	200	200	26,40
01200 728000	Entgelte für sonstige Leistungen	3.000	3.000	7.989,26	3.000	3.000	1.620,21
SU 22 / SU 32	Summe Aufwendungen / Auszahlungen operative Gebarung	1.087.300	978.600	822.223,54	1.042.100	942.200	778.204,08
SA 0 / SA 1	(0) Nettoergebnis (21 - 22) / Saldo (1) Geldfluss aus der operativen Gebarung (31 - 32)	-1.064.600	-964.300	-809.879,69	-1.019.400	-927.900	-768.604,00
SU 23	Summe Haushaltsrücklagen	0	0	0,00			
SA 00	Nettoergebnis nach Zuweisung und Entnahmen von Haushaltsrücklagen (SA 0 +/- SU 23)	-1.064.600	-964.300	-809.879,69			
Investive Gebarung							
SU 33	Summe Einzahlungen investive Gebarung				0	0	0,00
01200 042000	Amts-, Betriebs- und Geschäftsausstattung				120.000	50.000	32.870,46
SU 34	Summe Auszahlungen investive Gebarung				120.000	50.000	32.870,46
SA 2	Saldo (2) Geldfluss aus der investiven Gebarung (33 - 34)				-120.000	-50.000	-32.870,46
SA 3	Saldo (3) Nettofinanzierungssaldo (SA 1 + SA 2)				-1.139.400	-977.900	-801.474,46
Finanzierungstätigkeit							
SU 35	Summe Einzahlungen aus der Finanzierungstätigkeit				0	0	0,00
SU 36	Summe Auszahlungen aus der Finanzierungstätigkeit				0	0	0,00
SA 4	Saldo (4) Geldfluss aus der Finanzierungstätigkeit (35 - 36)				0	0	0,00
SA 5	Saldo (5) Geldfluss aus der voranschlagswirksamen Gebarung (SA 3 + SA 4)				-1.139.400	-977.900	-801.474,46
UA 014	Gemeindekontrollenrichtung	Voranschlag	Voranschlag	Ergebnis	Voranschlag	Voranschlag	Ergebnis
		2022	2021	2020	2022	2021	2020
		Ergebnisvoranschlag			Finanzierungsvoranschlag		
SA 0 / SA 1	(0) Nettoergebnis (21 - 22) / Saldo (1) Geldfluss aus der operativen Gebarung (31 - 32)	-328.700	-229.900	-137.847,99	-324.300	-233.700	-251.234,87
SA 00	Nettoergebnis nach Zuweisung und Entnahmen von Haushaltsrücklagen (SA 0 +/- SU 23)	-328.700	-229.900	-137.847,99			
SA 2	Saldo (2) Geldfluss aus der investiven Gebarung (33 - 34)				0	0	0,00
SA 3	Saldo (3) Nettofinanzierungssaldo (SA 1 + SA 2)				-324.300	-233.700	-251.234,87
SA 4	Saldo (4) Geldfluss aus der Finanzierungstätigkeit (35 - 36)				0	0	0,00
SA 5	Saldo (5) Geldfluss aus der voranschlagswirksamen Gebarung (SA 3 + SA 4)				-324.300	-233.700	-251.234,87

Ansatz 01400 Konto	Stadtrechnungshof	Voranschlag 2022	Voranschlag 2021	Ergebnis 2020	Voranschlag 2022	Voranschlag 2021	Ergebnis 2020
		Ergebnisvoranschlag			Finanzierungsvoranschlag		
Operative Gebarung							
01400 817500	Erträge aus der Auflösung von sonstigen Rückstellungen Jubiläumszuwendungen	0	7.100	39.873,08			
01400 817800	Erträge aus der Auflösung von sonstigen Rückstellungen Pensionen	0	0	81.087,00			
SU 21 / SU 31	Summe Erträge / Einzahlungen operative Gebarung	0	7.100	120.960,08	0	0	0,00
01400 457000	Druckwerke	1.200	400	105,86	1.200	400	94,96
01400 459000	Sonstige Verbrauchsgüter	300	300	0,00	300	300	0,00
01400 500000	Geldbezüge der Beamten der Verwaltung	126.500	124.100	119.840,56	126.500	124.100	119.840,56
01400 510000	Geldbezüge der Vertragsbediensteten der Verwaltung	141.300	71.000	68.521,72	141.300	71.000	68.521,72
01400 566000	Zuwendungen aus Anlass von Dienstjubiläen	0	6.700	34.240,16	0	6.700	34.240,16
01400 580000	Dienstgeberbeiträge zum Ausgleichsfonds für Familienbeihilfen	10.400	8.000	8.673,35	10.400	8.000	8.673,35
01400 582000	Sonstige Dienstgeberbeiträge zur sozialen Sicherheit	34.500	21.300	19.668,57	34.500	21.300	19.668,57
01400 590000	Freiwillige Sozialleistungen	100	100	90,85	100	100	90,85
01400 591000	Dotierung von Rückstellungen für Abfertigungen	3.300	3.300	2.377,07			
01400 592000	Dotierung von Rückstellungen für Jubiläumszuwendungen	1.100	0	0,00			
01400 593000	Dotierung von Rückstellungen für nicht konsumierte Urlaube	0	0	5.185,23			
01400 724000	Reisegebühren	500	600	104,70	500	600	104,70
01400 728000	Entgelte für sonstige Leistungen	9.500	1.200	0,00	9.500	1.200	0,00
SU 22 / SU 32	Summe Aufwendungen / Auszahlungen operative Gebarung	328.700	237.000	258.808,07	324.300	233.700	251.234,87
SA 0 / SA 1	(0) Nettoergebnis (21 - 22) / Saldo (1) Geldfluss aus der operativen Gebarung (31 - 32)	-328.700	-229.900	-137.847,99	-324.300	-233.700	-251.234,87
SU 23	Summe Haushaltsrücklagen	0	0	0,00			
SA 00	Nettoergebnis nach Zuweisung und Entnahmen von Haushaltsrücklagen (SA 0 +/- SU 23)	-328.700	-229.900	-137.847,99			
Investive Gebarung							
SU 33	Summe Einzahlungen investive Gebarung				0	0	0,00
SU 34	Summe Auszahlungen investive Gebarung				0	0	0,00
SA 2	Saldo (2) Geldfluss aus der investiven Gebarung (33 - 34)				0	0	0,00
SA 3	Saldo (3) Nettofinanzierungssaldo (SA 1 + SA 2)				-324.300	-233.700	-251.234,87
Finanzierungstätigkeit							
SU 35	Summe Einzahlungen aus der Finanzierungstätigkeit				0	0	0,00
SU 36	Summe Auszahlungen aus der Finanzierungstätigkeit				0	0	0,00
SA 4	Saldo (4) Geldfluss aus der Finanzierungstätigkeit (35 - 36)				0	0	0,00
SA 5	Saldo (5) Geldfluss aus der voranschlagswirksamen Gebarung (SA 3 + SA 4)				-324.300	-233.700	-251.234,87

UA 015	Pressestelle, Amtsblatt und Öffentlichkeitsarbeit	Voranschlag	Voranschlag	Ergebnis	Voranschlag	Voranschlag	Ergebnis
		2022	2021	2020	2022	2021	2020
		Ergebnisvoranschlag			Finanzierungsvoranschlag		
SA 0 / SA 1	(0) Nettoergebnis (21 - 22) / Saldo (1) Geldfluss aus der operativen Gebarung (31 - 32)	-471.900	-442.300	-321.373,41	-469.000	-439.900	-314.895,28
SA 00	Nettoergebnis nach Zuweisung und Entnahmen von Haushaltsrücklagen (SA 0 +/- SU 23)	-471.900	-442.300	-321.373,41			
SA 2	Saldo (2) Geldfluss aus der investiven Gebarung (33 - 34)				-3.000	-3.000	-2.768,00
SA 3	Saldo (3) Nettofinanzierungssaldo (SA 1 + SA 2)				-472.000	-442.900	-317.663,28
SA 4	Saldo (4) Geldfluss aus der Finanzierungstätigkeit (35 - 36)				0	0	0,00
SA 5	Saldo (5) Geldfluss aus der voranschlagswirksamen Gebarung (SA 3 + SA 4)				-472.000	-442.900	-317.663,28

Ansatz 01510 Konto	Amtsblatt "St. Pölten Konkret"	Voranschlag 2022	Voranschlag 2021	Ergebnis 2020	Voranschlag 2022	Voranschlag 2021	Ergebnis 2020
		Ergebnisvoranschlag			Finanzierungsvoranschlag		
Operative Gebarung							
01510 808000	Veräußerung von Handelswaren	100	500	0,00	100	500	130,92
01510 810000	Erträge aus Leistungen	150.000	150.000	180.000,00	150.000	150.000	180.000,00
SU 21 / SU 31	Summe Erträge / Einzahlungen operative Gebarung	150.100	150.500	180.000,00	150.100	150.500	180.130,92
01510 400000	Geringwertige Wirtschaftsgüter (GWG)	500	500	0,00	500	500	0,00
01510 413000	Handelswaren	331.000	321.400	303.038,46	331.000	321.400	303.038,46
01510 459000	Sonstige Verbrauchsgüter	1.500	1.500	0,00	1.500	1.500	0,00
01510 630000	Postdienste	109.400	106.200	92.784,66	109.400	106.200	92.784,66
01510 710000	Öffentliche Abgaben, ohne Gebühren gemäß FAG	500	500	490,00	500	500	490,00
01510 728100	Entgelte für sonstige Leistungen	70.700	45.200	26.111,08	70.700	45.200	26.016,08
SU 22 / SU 32	Summe Aufwendungen / Auszahlungen operative Gebarung	513.600	475.300	422.424,20	513.600	475.300	422.329,20
SA 0 / SA 1	(0) Nettoergebnis (21 - 22) / Saldo (1) Geldfluss aus der operativen Gebarung (31 - 32)	-363.500	-324.800	-242.424,20	-363.500	-324.800	-242.198,28
SU 23	Summe Haushaltsrücklagen	0	0	0,00			
SA 00	Nettoergebnis nach Zuweisung und Entnahmen von Haushaltsrücklagen (SA 0 +/- SU 23)	-363.500	-324.800	-242.424,20			
Investive Gebarung							
SU 33	Summe Einzahlungen investive Gebarung				0	0	0,00
SU 34	Summe Auszahlungen investive Gebarung				0	0	0,00
SA 2	Saldo (2) Geldfluss aus der investiven Gebarung (33 - 34)				0	0	0,00
SA 3	Saldo (3) Nettofinanzierungssaldo (SA 1 + SA 2)				-363.500	-324.800	-242.198,28
Finanzierungstätigkeit							
SU 35	Summe Einzahlungen aus der Finanzierungstätigkeit				0	0	0,00
SU 36	Summe Auszahlungen aus der Finanzierungstätigkeit				0	0	0,00
SA 4	Saldo (4) Geldfluss aus der Finanzierungstätigkeit (35 - 36)				0	0	0,00
SA 5	Saldo (5) Geldfluss aus der voranschlagswirksamen Gebarung (SA 3 + SA 4)				-363.500	-324.800	-242.198,28

Ansatz 01520 Konto	Medienservice	Voranschlag 2022	Voranschlag 2021	Ergebnis 2020	Voranschlag 2022	Voranschlag 2021	Ergebnis 2020
		Ergebnisvoranschlag			Finanzierungsvoranschlag		
Operative Gebarung							
SU 21 / SU 31	Summe Erträge / Einzahlungen operative Gebarung	0	0	0,00	0	0	0,00
01520 400000	Geringwertige Wirtschaftsgüter (GWG)	2.000	2.000	1.829,46	2.000	2.000	1.829,46
01520 413000	Handelswaren	2.000	2.000	657,10	2.000	2.000	665,42
01520 459000	Sonstige Verbrauchsgüter	3.400	3.400	2.134,99	3.400	3.400	2.091,20
01520 618000	Instandhaltung von sonstigen Anlagen	1.500	1.500	0,00	1.500	1.500	0,00
01520 670000	Versicherungen	300	0	43,75	300	0	43,75
01520 680000	Planmäßige Abschreibung	2.900	0	2.295,56			
01520 680700	Planmäßige Abschreibung	0	2.400	0,00			
01520 700000	Miet- und Pachtaufwand	4.000	4.000	0,00	4.000	4.000	0,00
01520 728100	Entgelte für sonstige Leistungen	8.000	9.000	4.174,91	8.000	9.000	4.174,91
01520 728200	Entgelte für sonstige Leistungen	41.700	47.600	49.779,60	41.700	47.600	47.619,60
01520 728600	Entgelte für sonstige Leistungen	27.600	30.600	4.788,48	27.600	30.600	3.027,30
01520 728700	Entgelte für sonstige Leistungen	15.000	15.000	13.245,36	15.000	15.000	13.245,36
SU 22 / SU 32	Summe Aufwendungen / Auszahlungen operative Gebarung	108.400	117.500	78.949,21	105.500	115.100	72.697,00
SA 0 / SA 1	(0) Nettoergebnis (21 - 22) / Saldo (1) Geldfluss aus der operativen Gebarung (31 - 32)	-108.400	-117.500	-78.949,21	-105.500	-115.100	-72.697,00
SU 23	Summe Haushaltsrücklagen	0	0	0,00			
SA 00	Nettoergebnis nach Zuweisung und Entnahmen von Haushaltsrücklagen (SA 0 +/- SU 23)	-108.400	-117.500	-78.949,21			
Investive Gebarung							
SU 33	Summe Einzahlungen investive Gebarung				0	0	0,00
01520 042000	Amts-, Betriebs- und Geschäftsausstattung				3.000	3.000	2.768,00
SU 34	Summe Auszahlungen investive Gebarung				3.000	3.000	2.768,00
SA 2	Saldo (2) Geldfluss aus der investiven Gebarung (33 - 34)				-3.000	-3.000	-2.768,00
SA 3	Saldo (3) Nettofinanzierungssaldo (SA 1 + SA 2)				-108.500	-118.100	-75.465,00
Finanzierungstätigkeit							
SU 35	Summe Einzahlungen aus der Finanzierungstätigkeit				0	0	0,00
SU 36	Summe Auszahlungen aus der Finanzierungstätigkeit				0	0	0,00
SA 4	Saldo (4) Geldfluss aus der Finanzierungstätigkeit (35 - 36)				0	0	0,00
SA 5	Saldo (5) Geldfluss aus der voranschlagswirksamen Gebarung (SA 3 + SA 4)				-108.500	-118.100	-75.465,00

UA 016	Elektronische Datenverarbeitung	Voranschlag 2022	Voranschlag 2021	Ergebnis 2020	Voranschlag 2022	Voranschlag 2021	Ergebnis 2020
		Ergebnisvoranschlag			Finanzierungsvoranschlag		
SA 0 / SA 1	(0) Nettoergebnis (21 - 22) / Saldo (1) Geldfluss aus der operativen Gebarung (31 - 32)	-3.152.800	-2.664.400	-596.578,65	-2.490.000	-2.086.700	-1.500.770,52
SA 00	Nettoergebnis nach Zuweisung und Entnahmen von Haushaltsrücklagen (SA 0 +/- SU 23)	-3.152.800	-2.664.400	-596.578,65			
SA 2	Saldo (2) Geldfluss aus der investiven Gebarung (33 - 34)				-1.055.800	-925.000	-610.084,11
SA 3	Saldo (3) Nettofinanzierungssaldo (SA 1 + SA 2)				-3.545.800	-3.011.700	-2.110.854,63
SA 4	Saldo (4) Geldfluss aus der Finanzierungstätigkeit (35 - 36)				427.000	-9.000	0,00
SA 5	Saldo (5) Geldfluss aus der voranschlagswirksamen Gebarung (SA 3 + SA 4)				-3.118.800	-3.020.700	-2.110.854,63
Ansatz 01600	Informationstechnologie und Telekommunikation	Voranschlag 2022	Voranschlag 2021	Ergebnis 2020	Voranschlag 2022	Voranschlag 2021	Ergebnis 2020
Konto		Ergebnisvoranschlag			Finanzierungsvoranschlag		
Operative Gebarung							
01600 810000	Erträge aus Leistungen	90.000	82.000	12.597,25	90.000	82.000	-11.975,17
01600 816200	Vergütungen	290.300	232.500	266.530,78	290.300	232.500	266.530,78
01600 816300	Kostenbeiträge (Kostensätze) für sonstige Leistungen	40.000	25.000	112.269,11	40.000	25.000	112.269,11
01600 816500	Vergütungen	20.000	20.000	8.528,36	20.000	20.000	8.528,36
01600 816900	vergütungen	0	170.000	140.680,00	0	170.000	140.680,00
01600 817800	Erträge aus der Auflösung von sonstigen Rückstellungen Pensionen	66.400	65.700	1.674.486,00			
01600 829000	Sonstige Erträge	0	0	222,95	0	0	222,95
SU 21 / SU 31	Summe Erträge / Einzahlungen operative Gebarung	506.700	595.200	2.215.314,45	440.300	529.500	516.256,03
01600 400000	Geringwertige Wirtschaftsgüter (GWG)	31.100	28.800	103.905,34	31.100	28.800	103.905,34
01600 400100	Geringwertige Wirtschaftsgüter (GWG)	0	100	0,00	0	100	0,00
01600 452000	Treibstoffe	0	300	0,00	0	300	0,00
01600 459000	Sonstige Verbrauchsgüter	140.200	134.500	113.848,68	140.200	134.500	113.848,68
01600 500000	Geldbezüge der Beamten der Verwaltung	83.700	82.200	141.630,20	83.700	82.200	141.630,20
01600 510000	Geldbezüge der Vertragsbediensteten der Verwaltung	1.065.500	862.200	842.501,05	1.065.500	862.200	842.501,05
01600 565000	Mehrleistungsvergütungen	23.200	25.000	24.011,26	23.200	25.000	24.011,26
01600 569000	Sonstige Nebengebühren	6.200	6.500	6.121,56	6.200	6.500	6.121,56
01600 580000	Dienstgeberbeiträge zum Ausgleichsfonds für Familienbeihilfen	31.300	31.600	31.428,01	31.300	31.600	31.428,01
01600 581000	Dienstgeberbeiträge zur Alterssicherung	0	0	176,29	0	0	176,29
01600 582000	Sonstige Dienstgeberbeiträge zur sozialen Sicherheit	191.700	178.000	173.801,62	191.700	178.000	173.801,62
01600 588000	Kommunalsteuer	31.500	29.000	28.246,16	31.500	29.000	28.246,16
01600 590000	Freiwillige Sozialleistungen	900	800	775,83	900	800	775,83
01600 591000	Dotierung von Rückstellungen für Abfertigungen	19.300	19.300	15.525,68			
01600 592000	Dotierung von Rückstellungen für Jubiläumszuwendungen	16.200	16.200	17.266,34			
01600 593000	Dotierung von Rückstellungen für nicht konsumierte Urlaube	0	0	44.103,06			
01600 617000	Instandhaltung von Fahrzeugen	1.000	1.000	340,70	1.000	1.000	340,70

Ansatz 01600 Konto	Informationstechnologie und Telekommunikation	Voranschlag 2022	Voranschlag 2021	Ergebnis 2020	Voranschlag 2022	Voranschlag 2021	Ergebnis 2020
		Ergebnisvoranschlag			Finanzierungsvoranschlag		
01600 618100	Instandhaltung von sonstigen A nlagen	35.900	35.800	19.990,53	35.900	35.800	20.014,01
01600 618200	Instandhaltung von sonstigen A nlagen	410.600	377.000	296.307,59	410.600	377.000	296.307,59
01600 618300	Instandhaltung von sonstigen A nlagen	11.600	11.600	1.585,15	11.600	11.600	1.585,15
01600 631000	Telekommunikationsdienste	120.900	114.600	83.226,87	120.900	114.600	77.405,93
01600 631100	Telekommunikationsdienste	96.800	79.500	30.563,93	96.800	79.500	30.563,93
01600 631200	Telekommunikationsdienste	13.700	13.600	12.053,95	13.700	13.600	12.053,95
01600 631300	Telekommunikationsdienste	0	2.300	0,00	0	2.300	0,00
01600 631400	Telekommunikationsdienste	1.800	1.700	849,19	1.800	1.700	849,19
01600 670000	Versicherungen	700	700	675,79	700	700	675,79
01600 670200	Versicherungen (Fahrzeuge)	1.000	1.000	2.248,90	1.000	1.000	2.248,90
01600 680000	Planmäßige Abschreibung	607.500	0	602.546,90			
01600 680100	Planmäßige Abschreibung	0	32.000	0,00			
01600 680600	Planmäßige Abschreibung	0	3.000	0,00			
01600 680700	Planmäßige Abschreibung	0	527.600	0,00			
01600 700000	Miet- und Pachtaufwand	428.100	356.100	68.685,31	428.100	356.100	68.685,31
01600 710100	Öffentliche Abgaben, ohne Gebü hren gemäß FAG	200	200	91,10	200	200	91,10
01600 724000	Reisegebühren	500	500	225,20	500	500	225,20
01600 726000	Mitgliedsbeiträge an Instituti onen	1.300	1.300	572,00	1.300	1.300	572,00
01600 728000	Entgelte für sonstige Leistung en	299.200	293.800	148.588,92	299.200	293.800	148.588,92
SU 22 / SU 32	Summe Aufwendungen / Auszahlungen operative Gebarung	3.671.600	3.267.800	2.811.893,11	3.028.600	2.669.700	2.126.653,67
SA 0 / SA 1	(0) Nettoergebnis (21 - 22) / Saldo (1) Geldfluss aus der operativen Gebarung (31 - 32)	-3.164.900	-2.672.600	-596.578,66	-2.588.300	-2.140.200	-1.610.397,64
SU 23	Summe Haushaltsrücklagen	0	0	0,00			
SA 00	Nettoergebnis nach Zuweisung und Entnahmen von Haushaltsrücklagen (SA 0 +/- SU 23)	-3.164.900	-2.672.600	-596.578,66			
Investive Gebarung							
SU 33	Summe Einzahlungen investive Gebarung				0	0	0,00
01600 042000	Amts-, Betriebs- und Geschäfts ausstattung				301.500	151.900	228.441,16
01600 042100	Amts-, Betriebs- und Geschäfts ausstattung				158.200	135.200	327.983,49
01600 070000	Aktivierungsfähige Rechte (imm aterielle Vermögenswerte)				116.800	62.000	4.331,46
SU 34	Summe Auszahlungen investive Gebarung				576.500	349.100	560.756,11
SA 2	Saldo (2) Geldfluss aus der investiven Gebarung (33 - 34)				-576.500	-349.100	-560.756,11
SA 3	Saldo (3) Nettofinanzierungssaldo (SA 1 + SA 2)				-3.164.800	-2.489.300	-2.171.153,75
Finanzierungstätigkeit							
SU 35	Summe Einzahlungen aus der Finanzierungstätigkeit				0	0	0,00
SU 36	Summe Auszahlungen aus der Finanzierungstätigkeit				0	0	0,00
SA 4	Saldo (4) Geldfluss aus der Finanzierungstätigkeit (35 - 36)				0	0	0,00
SA 5	Saldo (5) Geldfluss aus der voranschlagswirksamen Gebarung (SA 3 + SA 4)				-3.164.800	-2.489.300	-2.171.153,75

Ansatz 01640 Konto	IKT-Infrastruktur Schulen	Voranschlag 2022	Voranschlag 2021	Ergebnis 2020	Voranschlag 2022	Voranschlag 2021	Ergebnis 2020
		Ergebnisvoranschlag			Finanzierungsvoranschlag		
Operative Gebarung							
01640 816200	Vergütungen	292.400	303.700	275.756,74	292.400	303.700	275.756,74
01640 816300	Kostenbeiträge (Kostensätze) für sonstige Leistungen	176.100	186.200	166.125,85	176.100	186.200	166.125,85
SU 21 / SU 31	Summe Erträge / Einzahlungen operative Gebarung	468.500	489.900	441.882,59	468.500	489.900	441.882,59
01640 400000	Geringwertige Wirtschaftsgüter (GWG)	3.600	3.600	6.715,93	3.600	3.600	6.715,93
01640 459000	Sonstige Verbrauchsgüter	110.400	110.400	165.508,34	110.400	110.400	73.939,44
01640 618100	Instandhaltung von sonstigen Anlagen	3.600	3.600	5.896,23	3.600	3.600	5.896,23
01640 618200	Instandhaltung von sonstigen Anlagen	20.600	20.600	16.161,24	20.600	20.600	16.161,24
01640 618300	Instandhaltung von sonstigen Anlagen	16.800	16.800	0,00	16.800	16.800	0,00
01640 631000	Telekommunikationsdienste	0	31.200	34.098,40	0	31.200	31.088,88
01640 631100	Telekommunikationsdienste	0	0	9.616,24	0	0	9.616,24
01640 680000	Planmäßige Abschreibung	86.200	0	15.048,69			
01640 680100	Planmäßige Abschreibung	0	1.000	0,00			
01640 680700	Planmäßige Abschreibung	0	44.300	0,00			
01640 700000	Miet- und Pachtanwendung	5.200	5.200	2.742,21	5.200	5.200	2.742,21
01640 720000	Vergüten	0	170.000	140.680,00	0	170.000	140.680,00
01640 728000	Entgelte für sonstige Leistungen	210.000	75.000	45.415,30	210.000	75.000	45.415,30
SU 22 / SU 32	Summe Aufwendungen / Auszahlungen operative Gebarung	456.400	481.700	441.882,58	370.200	436.400	332.255,47
SA 0 / SA 1	(0) Nettoergebnis (21 - 22) / Saldo (1) Geldfluss aus der operativen Gebarung (31 - 32)	12.100	8.200	0,01	98.300	53.500	109.627,12
SU 23	Summe Haushaltsrücklagen	0	0	0,00			
SA 00	Nettoergebnis nach Zuweisung und Entnahmen von Haushaltsrücklagen (SA 0 +/- SU 23)	12.100	8.200	0,01			
Investive Gebarung							
SU 33	Summe Einzahlungen investive Gebarung				0	0	0,00
01640 042000	Amts-, Betriebs- und Geschäftsausstattung				147.300	38.400	32.278,68
01640 042001	Amts-, Betriebs- und Geschäftsausstattung				326.000	427.000	0,00
01640 042100	Amts-, Betriebs- und Geschäftsausstattung				0	104.500	17.049,32
01640 070000	Aktivierungsfähige Rechte (immaterielle Vermögenswerte)				6.000	6.000	0,00
SU 34	Summe Auszahlungen investive Gebarung				479.300	575.900	49.328,00
SA 2	Saldo (2) Geldfluss aus der investiven Gebarung (33 - 34)				-479.300	-575.900	-49.328,00
SA 3	Saldo (3) Nettofinanzierungssaldo (SA 1 + SA 2)				-381.000	-522.400	60.299,12
Finanzierungstätigkeit							
01640 346101	Investitionsdarlehen von Finanzunternehmen				427.000	0	0,00
SU 35	Summe Einzahlungen aus der Finanzierungstätigkeit				427.000	0	0,00
01640 346100	Investitionsdarlehen von Finanzunternehmen				0	9.000	0,00
SU 36	Summe Auszahlungen aus der Finanzierungstätigkeit				0	9.000	0,00
SA 4	Saldo (4) Geldfluss aus der Finanzierungstätigkeit (35 - 36)				427.000	-9.000	0,00

Ansatz 01640 Konto	IKT-Infrastruktur Schulen	Voranschlag 2022	Voranschlag 2021	Ergebnis 2020	Voranschlag 2022	Voranschlag 2021	Ergebnis 2020
		Ergebnisvoranschlag			Finanzierungsvoranschlag		
SA 5	Saldo (5) Geldfluss aus der voranschlagswirksamen Gebarung (SA 3 + SA 4)				46.000	-531.400	60.299,12
UA 019	Repräsentation	Voranschlag 2022	Voranschlag 2021	Ergebnis 2020	Voranschlag 2022	Voranschlag 2021	Ergebnis 2020
		Ergebnisvoranschlag			Finanzierungsvoranschlag		
SA 0 / SA 1	(0) Nettoergebnis (21 - 22) / Saldo (1) Geldfluss aus der operativen Gebarung (31 - 32)	-123.500	-542.500	-60.572,52	-123.500	-542.500	-60.270,09
SA 00	Nettoergebnis nach Zuweisung und Entnahmen von Haushaltsrücklagen (SA 0 +/- SU 23)	-123.500	-542.500	-60.572,52			
SA 2	Saldo (2) Geldfluss aus der investiven Gebarung (33 - 34)				0	0	0,00
SA 3	Saldo (3) Nettofinanzierungssaldo (SA 1 + SA 2)				-123.500	-542.500	-60.270,09
SA 4	Saldo (4) Geldfluss aus der Finanzierungstätigkeit (35 - 36)				0	0	0,00
SA 5	Saldo (5) Geldfluss aus der voranschlagswirksamen Gebarung (SA 3 + SA 4)				-123.500	-542.500	-60.270,09

Ansatz 01900 Konto	Repräsentation	Voranschlag 2022	Voranschlag 2021	Ergebnis 2020	Voranschlag 2022	Voranschlag 2021	Ergebnis 2020
		Ergebnisvoranschlag			Finanzierungsvoranschlag		
Operative Gebarung							
SU 21 / SU 31	Summe Erträge / Einzahlungen operative Gebarung	0	0	0,00	0	0	0,00
01900 400000	Geringwertige Wirtschaftsgüter (GWG)	1.000	1.000	83,76	1.000	1.000	83,76
01900 400100	Geringwertige Wirtschaftsgüter (GWG)	0	0	60,62	0	0	60,62
01900 413000	Handelswaren	7.000	15.000	10.213,15	7.000	15.000	10.296,76
01900 413100	Handelswaren	9.000	9.000	7.416,95	9.000	9.000	7.292,41
01900 459000	Sonstige Verbrauchsgüter	6.000	5.000	1.479,30	6.000	5.000	1.012,30
01900 459100	Sonstige Verbrauchsgüter	20.000	20.000	4.858,69	20.000	20.000	4.858,69
01900 728000	Entgelte für sonstige Leistung en	30.000	30.000	3.940,19	30.000	30.000	4.232,69
01900 728100	Entgelte für sonstige Leistung en	50.500	62.500	32.519,86	50.500	62.500	32.432,86
SU 22 / SU 32	Summe Aufwendungen / Auszahlungen operative Gebarung	123.500	142.500	60.572,52	123.500	142.500	60.270,09
SA 0 / SA 1	(0) Nettoergebnis (21 - 22) / Saldo (1) Geldfluss aus der operativen Gebarung (31 - 32)	-123.500	-142.500	-60.572,52	-123.500	-142.500	-60.270,09
SU 23	Summe Haushaltsrücklagen	0	0	0,00			
SA 00	Nettoergebnis nach Zuweisung und Entnahmen von Haushaltsrücklagen (SA 0 +/- SU 23)	-123.500	-142.500	-60.572,52			
Investive Gebarung							
SU 33	Summe Einzahlungen investive Gebarung				0	0	0,00
SU 34	Summe Auszahlungen investive Gebarung				0	0	0,00
SA 2	Saldo (2) Geldfluss aus der investiven Gebarung (33 - 34)				0	0	0,00
SA 3	Saldo (3) Nettofinanzierungssaldo (SA 1 + SA 2)				-123.500	-142.500	-60.270,09
Finanzierungstätigkeit							
SU 35	Summe Einzahlungen aus der Finanzierungstätigkeit				0	0	0,00
SU 36	Summe Auszahlungen aus der Finanzierungstätigkeit				0	0	0,00
SA 4	Saldo (4) Geldfluss aus der Finanzierungstätigkeit (35 - 36)				0	0	0,00
SA 5	Saldo (5) Geldfluss aus der voranschlagswirksamen Gebarung (SA 3 + SA 4)				-123.500	-142.500	-60.270,09

Ansatz 01940 Konto	Österreichischer Städtetag	Voranschlag 2022	Voranschlag 2021	Ergebnis 2020	Voranschlag 2022	Voranschlag 2021	Ergebnis 2020
		Ergebnisvoranschlag			Finanzierungsvoranschlag		
Operative Gebarung							
SU 21 / SU 31	Summe Erträge / Einzahlungen operative Gebarung	0	0	0,00	0	0	0,00
01940 723000	Amtspauschalien und Repräsentationsaufwendungen	0	400.000	0,00	0	400.000	0,00
SU 22 / SU 32	Summe Aufwendungen / Auszahlungen operative Gebarung	0	400.000	0,00	0	400.000	0,00
SA 0 / SA 1	(0) Nettoergebnis (21 - 22) / Saldo (1) Geldfluss aus der operativen Gebarung (31 - 32)	0	-400.000	0,00	0	-400.000	0,00
SU 23	Summe Haushaltsrücklagen	0	0	0,00			
SA 00	Nettoergebnis nach Zuweisung und Entnahmen von Haushaltsrücklagen (SA 0 +/- SU 23)	0	-400.000	0,00			
Investive Gebarung							
SU 33	Summe Einzahlungen investive Gebarung				0	0	0,00
SU 34	Summe Auszahlungen investive Gebarung				0	0	0,00
SA 2	Saldo (2) Geldfluss aus der investiven Gebarung (33 - 34)				0	0	0,00
SA 3	Saldo (3) Nettofinanzierungssaldo (SA 1 + SA 2)				0	-400.000	0,00
Finanzierungstätigkeit							
SU 35	Summe Einzahlungen aus der Finanzierungstätigkeit				0	0	0,00
SU 36	Summe Auszahlungen aus der Finanzierungstätigkeit				0	0	0,00
SA 4	Saldo (4) Geldfluss aus der Finanzierungstätigkeit (35 - 36)				0	0	0,00
SA 5	Saldo (5) Geldfluss aus der voranschlagswirksamen Gebarung (SA 3 + SA 4)				0	-400.000	0,00
A 02	Hauptverwaltung	Voranschlag 2022	Voranschlag 2021	Ergebnis 2020	Voranschlag 2022	Voranschlag 2021	Ergebnis 2020
		Ergebnisvoranschlag			Finanzierungsvoranschlag		
SA 0 / SA 1	(0) Nettoergebnis (21 - 22) / Saldo (1) Geldfluss aus der operativen Gebarung (31 - 32)	-3.934.300	-4.018.100	-3.285.962,74	-3.828.000	-3.944.200	-3.225.703,27
SA 00	Nettoergebnis nach Zuweisung und Entnahmen von Haushaltsrücklagen (SA 0 +/- SU 23)	-3.934.300	-4.018.100	-3.097.441,44			
SA 2	Saldo (2) Geldfluss aus der investiven Gebarung (33 - 34)				0	-13.000	-188.521,30
SA 3	Saldo (3) Nettofinanzierungssaldo (SA 1 + SA 2)				-3.828.000	-3.957.200	-3.414.224,57
SA 4	Saldo (4) Geldfluss aus der Finanzierungstätigkeit (35 - 36)				-12.600	-9.000	0,00
SA 5	Saldo (5) Geldfluss aus der voranschlagswirksamen Gebarung (SA 3 + SA 4)				-3.840.600	-3.966.200	-3.414.224,57

UA 020	Rechtsamt	Voranschlag 2022	Voranschlag 2021	Ergebnis 2020	Voranschlag 2022	Voranschlag 2021	Ergebnis 2020
		Ergebnisvoranschlag			Finanzierungsvoranschlag		
SA 0 / SA 1	(0) Nettoergebnis (21 - 22) / Saldo (1) Geldfluss aus der operativen Gebarung (31 - 32)	-810.100	-771.200	-713.146,48	-795.600	-756.600	-677.921,54
SA 00	Nettoergebnis nach Zuweisung und Entnahmen von Haushaltsrücklagen (SA 0 +/- SU 23)	-810.100	-771.200	-713.146,48			
SA 2	Saldo (2) Geldfluss aus der investiven Gebarung (33 - 34)				0	0	0,00
SA 3	Saldo (3) Nettofinanzierungssaldo (SA 1 + SA 2)				-795.600	-756.600	-677.921,54
SA 4	Saldo (4) Geldfluss aus der Finanzierungstätigkeit (35 - 36)				0	0	0,00
SA 5	Saldo (5) Geldfluss aus der voranschlagswirksamen Gebarung (SA 3 + SA 4)				-795.600	-756.600	-677.921,54

Ansatz 02000 Konto	Rechtsabteilung	Voranschlag 2022	Voranschlag 2021	Ergebnis 2020	Voranschlag 2022	Voranschlag 2021	Ergebnis 2020
		Ergebnisvoranschlag			Finanzierungsvoranschlag		
Operative Gebarung							
02000 829000	Sonstige Erträge	25.900	14.900	13.373,49	25.900	14.900	13.373,49
SU 21 / SU 31	Summe Erträge / Einzahlungen operative Gebarung	25.900	14.900	13.373,49	25.900	14.900	13.373,49
02000 510000	Geldbezüge der Vertragsbediensteten der Verwaltung	489.400	458.500	450.459,85	489.400	458.500	450.459,85
02000 565000	Mehrleistungsvergütungen	15.300	0	0,00	15.300	0	0,00
02000 569000	Sonstige Nebengebühren	1.200	1.300	1.293,12	1.200	1.300	1.293,12
02000 580000	Dienstgeberbeiträge zum Ausgleichsfonds für Familienbeihilfen	15.000	13.600	13.222,96	15.000	13.600	13.222,96
02000 581000	Dienstgeberbeiträge zur Alterssicherung	0	0	27,08	0	0	27,08
02000 582000	Sonstige Dienstgeberbeiträge zur sozialen Sicherheit	90.900	86.200	81.099,26	90.900	86.200	81.099,26
02000 590000	Freiwillige Sozialleistungen	400	400	350,65	400	400	350,65
02000 592000	Dotierung von Rückstellungen für Jubiläumsspendungen	14.500	14.600	19.328,14			
02000 593000	Dotierung von Rückstellungen für nicht konsumierte Urlaube	0	0	15.896,80			
02000 640000	Rechts- und Beratungsaufwand	50.000	50.000	14.316,45	50.000	50.000	14.316,45
02000 670000	Versicherungen	145.800	147.100	126.321,12	145.800	147.100	126.321,12
02000 691000	Schadensvergütungen	3.000	3.000	0,00	3.000	3.000	0,00
02000 724000	Reisegebühren	500	1.400	1.096,54	500	1.400	1.096,54
02000 728100	Entgelte für sonstige Leistungen	10.000	10.000	3.108,00	10.000	10.000	3.108,00
SU 22 / SU 32	Summe Aufwendungen / Auszahlungen operative Gebarung	836.000	786.100	726.519,97	821.500	771.500	691.295,03
SA 0 / SA 1	(0) Nettoergebnis (21 - 22) / Saldo (1) Geldfluss aus der operativen Gebarung (31 - 32)	-810.100	-771.200	-713.146,48	-795.600	-756.600	-677.921,54
SU 23	Summe Haushaltsrücklagen	0	0	0,00			
SA 00	Nettoergebnis nach Zuweisung und Entnahmen von Haushaltsrücklagen (SA 0 +/- SU 23)	-810.100	-771.200	-713.146,48			
Investive Gebarung							
SU 33	Summe Einzahlungen investive Gebarung				0	0	0,00
SU 34	Summe Auszahlungen investive Gebarung				0	0	0,00
SA 2	Saldo (2) Geldfluss aus der investiven Gebarung (33 - 34)				0	0	0,00
SA 3	Saldo (3) Nettofinanzierungssaldo (SA 1 + SA 2)				-795.600	-756.600	-677.921,54
Finanzierungstätigkeit							
SU 35	Summe Einzahlungen aus der Finanzierungstätigkeit				0	0	0,00
SU 36	Summe Auszahlungen aus der Finanzierungstätigkeit				0	0	0,00
SA 4	Saldo (4) Geldfluss aus der Finanzierungstätigkeit (35 - 36)				0	0	0,00
SA 5	Saldo (5) Geldfluss aus der voranschlagswirksamen Gebarung (SA 3 + SA 4)				-795.600	-756.600	-677.921,54

UA 022	Standesamt	Voranschlag 2022	Voranschlag 2021	Ergebnis 2020	Voranschlag 2022	Voranschlag 2021	Ergebnis 2020
		Ergebnisvoranschlag			Finanzierungsvoranschlag		
SA 0 / SA 1	(0) Nettoergebnis (21 - 22) / Saldo (1) Geldfluss aus der operativen Gebarung (31 - 32)	-287.200	-248.900	-248.193,94	-280.400	-242.100	-238.427,26
SA 00	Nettoergebnis nach Zuweisung und Entnahmen von Haushaltsrücklagen (SA 0 +/- SU 23)	-287.200	-248.900	-248.193,94			
SA 2	Saldo (2) Geldfluss aus der investiven Gebarung (33 - 34)				0	0	0,00
SA 3	Saldo (3) Nettofinanzierungssaldo (SA 1 + SA 2)				-280.400	-242.100	-238.427,26
SA 4	Saldo (4) Geldfluss aus der Finanzierungstätigkeit (35 - 36)				0	0	0,00
SA 5	Saldo (5) Geldfluss aus der voranschlagswirksamen Gebarung (SA 3 + SA 4)				-280.400	-242.100	-238.427,26

Ansatz 02200 Konto	Standesamt	Voranschlag 2022	Voranschlag 2021	Ergebnis 2020	Voranschlag 2022	Voranschlag 2021	Ergebnis 2020
		Ergebnisvoranschlag			Finanzierungsvoranschlag		
Operative Gebarung							
02200 812000	Gebühren für sonstige Leistungen	10.000	10.000	6.160,00	10.000	10.000	6.160,00
SU 21 / SU 31	Summe Erträge / Einzahlungen operative Gebarung	10.000	10.000	6.160,00	10.000	10.000	6.160,00
02200 459000	Sonstige Verbrauchsgüter	400	400	0,00	400	400	0,00
02200 510000	Geldbezüge der Vertragsbediensteten der Verwaltung	207.300	197.000	191.921,38	207.300	197.000	191.921,38
02200 565000	Mehrleistungsvergütungen	4.000	3.600	3.533,59	4.000	3.600	3.533,59
02200 569000	Sonstige Nebengebühren	1.400	1.400	1.357,90	1.400	1.400	1.357,90
02200 580000	Dienstgeberbeiträge zum Ausgleichsfonds für Familienbeihilfen	8.300	7.900	7.648,82	8.300	7.900	7.648,82
02200 581000	Dienstgeberbeiträge zur Alterssicherung	0	0	57,75	0	0	57,75
02200 582000	Sonstige Dienstgeberbeiträge zur sozialen Sicherheit	43.500	41.200	39.857,06	43.500	41.200	39.857,06
02200 590000	Freiwillige Sozialleistungen	300	300	210,76	300	300	210,76
02200 591000	Dotierung von Rückstellungen für Abfertigungen	3.100	3.100	2.739,75			
02200 592000	Dotierung von Rückstellungen für Jubiläumszuwendungen	3.700	3.700	3.572,66			
02200 593000	Dotierung von Rückstellungen für nicht konsumierte Urlaube	0	0	3.454,27			
02200 724000	Reisegebühren	200	300	0,00	200	300	0,00
02200 728000	Entgelte für sonstige Leistungen	25.000	0	0,00	25.000	0	0,00
SU 22 / SU 32	Summe Aufwendungen / Auszahlungen operative Gebarung	297.200	258.900	254.353,94	290.400	252.100	244.587,26
SA 0 / SA 1	(0) Nettoergebnis (21 - 22) / Saldo (1) Geldfluss aus der operativen Gebarung (31 - 32)	-287.200	-248.900	-248.193,94	-280.400	-242.100	-238.427,26
SU 23	Summe Haushaltsrücklagen	0	0	0,00			
SA 00	Nettoergebnis nach Zuweisung und Entnahmen von Haushaltsrücklagen (SA 0 +/- SU 23)	-287.200	-248.900	-248.193,94			
Investive Gebarung							
SU 33	Summe Einzahlungen investive Gebarung				0	0	0,00
SU 34	Summe Auszahlungen investive Gebarung				0	0	0,00
SA 2	Saldo (2) Geldfluss aus der investiven Gebarung (33 - 34)				0	0	0,00
SA 3	Saldo (3) Nettofinanzierungssaldo (SA 1 + SA 2)				-280.400	-242.100	-238.427,26
Finanzierungstätigkeit							
SU 35	Summe Einzahlungen aus der Finanzierungstätigkeit				0	0	0,00
SU 36	Summe Auszahlungen aus der Finanzierungstätigkeit				0	0	0,00
SA 4	Saldo (4) Geldfluss aus der Finanzierungstätigkeit (35 - 36)				0	0	0,00
SA 5	Saldo (5) Geldfluss aus der voranschlagswirksamen Gebarung (SA 3 + SA 4)				-280.400	-242.100	-238.427,26

UA 024	Wahlamt	Voranschlag 2022	Voranschlag 2021	Ergebnis 2020	Voranschlag 2022	Voranschlag 2021	Ergebnis 2020
		Ergebnisvoranschlag			Finanzierungsvoranschlag		
SA 0 / SA 1	(0) Nettoergebnis (21 - 22) / Saldo (1) Geldfluss aus der operativen Gebarung (31 - 32)	-885.700	-723.400	-760.873,46	-868.900	-739.100	-814.702,47
SA 00	Nettoergebnis nach Zuweisung und Entnahmen von Haushaltsrücklagen (SA 0 +/- SU 23)	-885.700	-723.400	-760.873,46			
SA 2	Saldo (2) Geldfluss aus der investiven Gebarung (33 - 34)				0	-13.000	0,00
SA 3	Saldo (3) Nettofinanzierungssaldo (SA 1 + SA 2)				-868.900	-752.100	-814.702,47
SA 4	Saldo (4) Geldfluss aus der Finanzierungstätigkeit (35 - 36)				0	0	0,00
SA 5	Saldo (5) Geldfluss aus der voranschlagswirksamen Gebarung (SA 3 + SA 4)				-868.900	-752.100	-814.702,47

Ansatz 02400	Einwohner- und Wahlamt	Voranschlag 2022	Voranschlag 2021	Ergebnis 2020	Voranschlag 2022	Voranschlag 2021	Ergebnis 2020
Konto		Ergebnisvoranschlag			Finanzierungsvoranschlag		

Operative Gebarung

02400 808000	Veräußerungen von Waren	1.000	1.000	0,00	1.000	1.000	0,00
02400 812000	Gebühren für sonstige Leistungen	320.000	320.000	0,00	320.000	320.000	0,00
02400 816000	Kostenbeiträge (Kostensätze) für sonstige Leistungen	80.000	80.000	69.958,24	80.000	80.000	69.958,24
02400 816100	Kostenbeiträge (Kostensätze) für sonstige Leistungen	60.000	60.000	74.487,00	60.000	60.000	74.487,00
02400 817500	Erträge aus der Auflösung von sonstigen Rückstellungen Jubiläumszuwendungen	0	20.400	9.249,96			
02400 817800	Erträge aus der Auflösung von sonstigen Rückstellungen Pensionen	0	0	81.087,00			
SU 21 / SU 31	Summe Erträge / Einzahlungen operative Gebarung	461.000	481.400	234.782,20	461.000	461.000	144.445,24
02400 400000	Geringwertige Wirtschaftsgüter (GWG)	1.000	1.000	0,00	1.000	1.000	0,00
02400 459000	Sonstige Verbrauchsgüter	280.000	200.000	199.329,22	280.000	200.000	187.270,38
02400 500000	Geldbezüge der Beamten der Verwaltung	127.100	124.700	120.448,72	127.100	124.700	120.448,72
02400 510000	Geldbezüge der Vertragsbediensteten der Verwaltung	458.400	471.200	466.247,47	458.400	471.200	466.247,47
02400 511000	Geldbezüge der Vertragsbediensteten in handwerklicher Verwendung	34.000	33.300	32.155,20	34.000	33.300	32.155,20
02400 522000	Geldbezüge der nicht ganzjährig beschäftigten Angestellten	4.300	0	3.933,36	4.300	0	3.933,36
02400 565000	Mehrleistungsvergütungen	50.700	14.400	8.368,14	50.700	14.400	8.368,14
02400 566000	Zuwendungen aus Anlass von Jubiläen	7.400	53.200	0,00	7.400	53.200	0,00
02400 569000	Sonstige Nebengebühren	5.300	5.900	4.800,62	5.300	5.900	4.800,62
02400 580000	Dienstgeberbeiträge zum Ausgleichsfonds für Familienbeihilfen	25.200	26.100	22.704,78	25.200	26.100	22.704,78
02400 581000	Dienstgeberbeiträge zur Alterssicherung	0	0	24,90	0	0	24,90
02400 582000	Sonstige Dienstgeberbeiträge zur sozialen Sicherheit	121.400	116.100	109.701,64	121.400	116.100	109.701,64
02400 590000	Freiwillige Sozialleistungen	500	600	832,38	500	600	832,38
02400 591000	Dotierung von Rückstellungen für Abfertigungen	4.200	4.200	3.546,93			
02400 592000	Dotierung von Rückstellungen für Jubiläumszuwendungen	12.100	0	0,00			
02400 593000	Dotierung von Rückstellungen für nicht konsumierte Urlaube	0	0	19.881,37			

Ansatz 02400 Konto	Einwohner- und Wahlamt	Voranschlag 2022	Voranschlag 2021	Ergebnis 2020	Voranschlag 2022	Voranschlag 2021	Ergebnis 2020
		Ergebnisvoranschlag			Finanzierungsvoranschlag		
02400 621000	Sonstige Transporte	2.000	2.000	0,00	2.000	2.000	0,00
02400 680000	Planmäßige Abschreibung	500	0	1.020,81			
02400 680700	Planmäßige Abschreibung	0	500	0,00			
02400 700000	Miet- und Pachtaufwand	12.000	6.000	230,00	12.000	6.000	230,00
02400 724000	Reisegebühren	600	600	97,40	600	600	97,40
02400 728000	Entgelte für sonstige Leistungen	200.000	145.000	2.332,72	200.000	145.000	2.332,72
SU 22 / SU 32	Summe Aufwendungen / Auszahlungen operative Gebarung	1.346.700	1.204.800	995.655,66	1.329.900	1.200.100	959.147,71
SA 0 / SA 1	(0) Nettoergebnis (21 - 22) / Saldo (1) Geldfluss aus der operativen Gebarung (31 - 32)	-885.700	-723.400	-760.873,46	-868.900	-739.100	-814.702,47
SU 23	Summe Haushaltsrücklagen	0	0	0,00			
SA 00	Nettoergebnis nach Zuweisung und Entnahmen von Haushaltsrücklagen (SA 0 +/- SU 23)	-885.700	-723.400	-760.873,46			
Investive Gebarung							
SU 33	Summe Einzahlungen investive Gebarung				0	0	0,00
02400 070000	Aktivierungsfähige Rechte (immaterielle Vermögenswerte)				0	13.000	0,00
SU 34	Summe Auszahlungen investive Gebarung				0	13.000	0,00
SA 2	Saldo (2) Geldfluss aus der investiven Gebarung (33 - 34)				0	-13.000	0,00
SA 3	Saldo (3) Nettofinanzierungssaldo (SA 1 + SA 2)				-868.900	-752.100	-814.702,47
Finanzierungstätigkeit							
SU 35	Summe Einzahlungen aus der Finanzierungstätigkeit				0	0	0,00
SU 36	Summe Auszahlungen aus der Finanzierungstätigkeit				0	0	0,00
SA 4	Saldo (4) Geldfluss aus der Finanzierungstätigkeit (35 - 36)				0	0	0,00
SA 5	Saldo (5) Geldfluss aus der voranschlagswirksamen Gebarung (SA 3 + SA 4)				-868.900	-752.100	-814.702,47
UA 026	Sonstige Einrichtungen	Voranschlag 2022	Voranschlag 2021	Ergebnis 2020	Voranschlag 2022	Voranschlag 2021	Ergebnis 2020
		Ergebnisvoranschlag			Finanzierungsvoranschlag		
SA 0 / SA 1	(0) Nettoergebnis (21 - 22) / Saldo (1) Geldfluss aus der operativen Gebarung (31 - 32)	-6.800	-1.000	88,02	-6.800	-1.000	88,02
SA 00	Nettoergebnis nach Zuweisung und Entnahmen von Haushaltsrücklagen (SA 0 +/- SU 23)	-6.800	-1.000	88,02			
SA 2	Saldo (2) Geldfluss aus der investiven Gebarung (33 - 34)				0	0	0,00
SA 3	Saldo (3) Nettofinanzierungssaldo (SA 1 + SA 2)				-6.800	-1.000	88,02
SA 4	Saldo (4) Geldfluss aus der Finanzierungstätigkeit (35 - 36)				0	0	0,00
SA 5	Saldo (5) Geldfluss aus der voranschlagswirksamen Gebarung (SA 3 + SA 4)				-6.800	-1.000	88,02

Ansatz 02600 Konto	Strafamt	Voranschlag 2022	Voranschlag 2021	Ergebnis 2020	Voranschlag 2022	Voranschlag 2021	Ergebnis 2020
		Ergebnisvoranschlag			Finanzierungsvoranschlag		
Operative Gebarung							
02600 868000	Transfers von privaten Haushalten	1.000	1.000	88,02	1.000	1.000	88,02
SU 21 / SU 31	Summe Erträge / Einzahlungen operative Gebarung	1.000	1.000	88,02	1.000	1.000	88,02
02600 459000	Sonstige Verbrauchsgüter	7.800	2.000	0,00	7.800	2.000	0,00
SU 22 / SU 32	Summe Aufwendungen / Auszahlungen operative Gebarung	7.800	2.000	0,00	7.800	2.000	0,00
SA 0 / SA 1	(0) Nettoergebnis (21 - 22) / Saldo (1) Geldfluss aus der operativen Gebarung (31 - 32)	-6.800	-1.000	88,02	-6.800	-1.000	88,02
SU 23	Summe Haushaltsrücklagen	0	0	0,00			
SA 00	Nettoergebnis nach Zuweisung und Entnahmen von Haushaltsrücklagen (SA 0 +/- SU 23)	-6.800	-1.000	88,02			
Investive Gebarung							
SU 33	Summe Einzahlungen investive Gebarung				0	0	0,00
SU 34	Summe Auszahlungen investive Gebarung				0	0	0,00
SA 2	Saldo (2) Geldfluss aus der investiven Gebarung (33 - 34)				0	0	0,00
SA 3	Saldo (3) Nettofinanzierungssaldo (SA 1 + SA 2)				-6.800	-1.000	88,02
Finanzierungstätigkeit							
SU 35	Summe Einzahlungen aus der Finanzierungstätigkeit				0	0	0,00
SU 36	Summe Auszahlungen aus der Finanzierungstätigkeit				0	0	0,00
SA 4	Saldo (4) Geldfluss aus der Finanzierungstätigkeit (35 - 36)				0	0	0,00
SA 5	Saldo (5) Geldfluss aus der voranschlagswirksamen Gebarung (SA 3 + SA 4)				-6.800	-1.000	88,02
UA 029							
UA 029	Amtsgebäude	Voranschlag 2022	Voranschlag 2021	Ergebnis 2020	Voranschlag 2022	Voranschlag 2021	Ergebnis 2020
		Ergebnisvoranschlag			Finanzierungsvoranschlag		
SA 0 / SA 1	(0) Nettoergebnis (21 - 22) / Saldo (1) Geldfluss aus der operativen Gebarung (31 - 32)	-1.944.500	-2.273.600	-1.563.836,88	-1.876.300	-2.205.400	-1.494.740,02
SA 00	Nettoergebnis nach Zuweisung und Entnahmen von Haushaltsrücklagen (SA 0 +/- SU 23)	-1.944.500	-2.273.600	-1.375.315,58			
SA 2	Saldo (2) Geldfluss aus der investiven Gebarung (33 - 34)				0	0	-188.521,30
SA 3	Saldo (3) Nettofinanzierungssaldo (SA 1 + SA 2)				-1.876.300	-2.205.400	-1.683.261,32
SA 4	Saldo (4) Geldfluss aus der Finanzierungstätigkeit (35 - 36)				-12.600	-9.000	0,00
SA 5	Saldo (5) Geldfluss aus der voranschlagswirksamen Gebarung (SA 3 + SA 4)				-1.888.900	-2.214.400	-1.683.261,32

Ansatz 02900 Konto	Amtsgebäude	Voranschlag 2022	Voranschlag 2021	Ergebnis 2020	Voranschlag 2022	Voranschlag 2021	Ergebnis 2020
		Ergebnisvoranschlag			Finanzierungsvoranschlag		
Operative Gebarung							
SU 21 / SU 31	Summe Erträge / Einzahlungen operative Gebarung	0	0	0,00	0	0	0,00
02900 400200	Geringwertige Wirtschaftsgüter (GWG)	1.000	1.000	1.403,59	1.000	1.000	1.403,59
02900 459000	Sonstige Verbrauchsgüter	5.000	3.000	2.896,81	5.000	3.000	2.896,81
02900 600000	Energiebezüge	442.000	392.000	255.757,24	442.000	392.000	255.757,24
02900 614000	Instandhaltung von Gebäuden und Bauten	4.000	4.000	676,23	4.000	4.000	-43,83
02900 650000	Zinsen für Finanzschulden in Euro	200	0	0,00	200	0	0,00
02900 670000	Versicherungen	2.400	2.300	2.343,09	2.400	2.300	2.343,09
02900 680000	Planmäßige Abschreibung	68.200	0	68.376,80			
02900 680700	Planmäßige Abschreibung	0	68.200	0,00			
02900 700700	Miet- und Pachtaufwand (Betriebskosten)	790.000	685.000	740.703,65	790.000	685.000	740.703,65
02900 700800	Miet- und Pachtaufwand (Haupt- mietzins)	437.100	437.100	424.188,67	437.100	437.100	424.188,67
02900 700900	Miet- und Pachtaufwand (Verwaltung)	191.000	677.400	67.260,73	191.000	677.400	67.260,73
02900 710100	Öffentliche Abgaben, ohne Gebühren gemäß FAG	2.200	2.200	0,00	2.200	2.200	0,00
02900 728000	Entgelte für sonstige Leistungen	1.400	1.400	230,07	1.400	1.400	230,07
SU 22 / SU 32	Summe Aufwendungen / Auszahlungen operative Gebarung	1.944.500	2.273.600	1.563.836,88	1.876.300	2.205.400	1.494.740,02
SA 0 / SA 1	(0) Nettoergebnis (21 - 22) / Saldo (1) Geldfluss aus der operativen Gebarung (31 - 32)	-1.944.500	-2.273.600	-1.563.836,88	-1.876.300	-2.205.400	-1.494.740,02
02900 894001	Entnahmen von zweckgebundenen Haushaltsrücklagen	0	0	188.521,30			
SU 23	Summe Haushaltsrücklagen	0	0	188.521,30			
SA 00	Nettoergebnis nach Zuweisung und Entnahmen von Haushaltsrücklagen (SA 0 +/- SU 23)	-1.944.500	-2.273.600	-1.375.315,58			
Investive Gebarung							
SU 33	Summe Einzahlungen investive Gebarung				0	0	0,00
02900 042001	Amts-, Betriebs- und Geschäftsausstattung				0	0	188.521,30
SU 34	Summe Auszahlungen investive Gebarung				0	0	188.521,30
SA 2	Saldo (2) Geldfluss aus der investiven Gebarung (33 - 34)				0	0	-188.521,30
SA 3	Saldo (3) Nettofinanzierungssaldo (SA 1 + SA 2)				-1.876.300	-2.205.400	-1.683.261,32
Finanzierungstätigkeit							
SU 35	Summe Einzahlungen aus der Finanzierungstätigkeit				0	0	0,00
02900 346100	Investitionsdarlehen von Finanzunternehmen				12.600	9.000	0,00
SU 36	Summe Auszahlungen aus der Finanzierungstätigkeit				12.600	9.000	0,00
SA 4	Saldo (4) Geldfluss aus der Finanzierungstätigkeit (35 - 36)				-12.600	-9.000	0,00
SA 5	Saldo (5) Geldfluss aus der voranschlagswirksamen Gebarung (SA 3 + SA 4)				-1.888.900	-2.214.400	-1.683.261,32

A 03		Bauverwaltung		Voranschlag 2022	Voranschlag 2021	Ergebnis 2020	Voranschlag 2022	Voranschlag 2021	Ergebnis 2020
				Ergebnisvoranschlag			Finanzierungsvoranschlag		
SA 0 / SA 1	(0) Nettoergebnis (21 - 22) / Saldo (1) Geldfluss aus der operativen Gebarung (31 - 32)			-1.882.700	-2.094.400	-1.747.402,60	-1.814.800	-2.210.700	-1.960.388,57
SA 00	Nettoergebnis nach Zuweisung und Entnahmen von Haushaltsrücklagen (SA 0 +/- SU 23)			-1.882.700	-2.094.400	-1.747.402,60			
SA 2	Saldo (2) Geldfluss aus der investiven Gebarung (33 - 34)						-165.000	-32.200	6.586,70
SA 3	Saldo (3) Nettofinanzierungssaldo (SA 1 + SA 2)						-1.979.800	-2.242.900	-1.953.801,87
SA 4	Saldo (4) Geldfluss aus der Finanzierungstätigkeit (35 - 36)						-8.000	-8.000	118.862,78
SA 5	Saldo (5) Geldfluss aus der voranschlagswirksamen Gebarung (SA 3 + SA 4)						-1.987.800	-2.250.900	-1.834.939,09
UA 030		Bauamt		Voranschlag 2022	Voranschlag 2021	Ergebnis 2020	Voranschlag 2022	Voranschlag 2021	Ergebnis 2020
				Ergebnisvoranschlag			Finanzierungsvoranschlag		
SA 0 / SA 1	(0) Nettoergebnis (21 - 22) / Saldo (1) Geldfluss aus der operativen Gebarung (31 - 32)			-645.800	-700.300	419.524,73	-600.200	-831.000	-1.563.304,94
SA 00	Nettoergebnis nach Zuweisung und Entnahmen von Haushaltsrücklagen (SA 0 +/- SU 23)			-645.800	-700.300	419.524,73			
SA 2	Saldo (2) Geldfluss aus der investiven Gebarung (33 - 34)						0	0	0,00
SA 3	Saldo (3) Nettofinanzierungssaldo (SA 1 + SA 2)						-600.200	-831.000	-1.563.304,94
SA 4	Saldo (4) Geldfluss aus der Finanzierungstätigkeit (35 - 36)						0	0	0,00
SA 5	Saldo (5) Geldfluss aus der voranschlagswirksamen Gebarung (SA 3 + SA 4)						-600.200	-831.000	-1.563.304,94
Ansatz 03000		Bauverwaltung		Voranschlag 2022	Voranschlag 2021	Ergebnis 2020	Voranschlag 2022	Voranschlag 2021	Ergebnis 2020
Konto				Ergebnisvoranschlag			Finanzierungsvoranschlag		
Operative Gebarung									
03000	817200	Erträge aus der Auflösung von sonstigen Rückstellungen		0	0	109.420,49			
03000	817400	Erträge aus der Auflösung von sonstigen Rückstellungen Abfertigungen		0	105.000	480.483,50			
03000	817500	Erträge aus der Auflösung von sonstigen Rückstellungen Jubiläumszuwendungen		0	25.700	115.280,03			
03000	817800	Erträge aus der Auflösung von sonstigen Rückstellungen Pensionen		0	0	1.277.808,00			
03000	827000	Kostensätze für die Überlassung von Bediensteten an Dritte		120.000	140.000	89.959,16	120.000	140.000	89.959,16
03000	827100	Vergütungen		100.000	100.000	59.575,66	100.000	100.000	59.575,66
SU 21 / SU 31	Summe Erträge / Einzahlungen operative Gebarung			220.000	370.700	2.132.526,84	220.000	240.000	149.534,82
03000	400000	Geringwertige Wirtschaftsgüter (GWG)		900	900	736,62	900	900	736,62
03000	459000	Sonstige Verbrauchsgüter		1.800	1.800	2.362,09	1.800	1.800	2.362,09
03000	500000	Geldbezüge der Beamten der Verwaltung		65.400	64.200	171.390,00	65.400	64.200	171.390,00
03000	510000	Geldbezüge der Vertragsbediensteten der Verwaltung		516.700	782.800	1.237.142,46	516.700	782.800	1.237.142,46
03000	522000	Geldbezüge der nicht ganzjährig beschäftigten Angestellten		2.200	2.100	1.721,52	2.200	2.100	1.721,52

Ansatz 03000	Bauverwaltung	Konto	Voranschlag	Voranschlag	Ergebnis	Voranschlag	Voranschlag	Ergebnis
			2022	2021	2020	2022	2021	2020
			Ergebnisvoranschlag			Finanzierungsvoranschlag		
03000	563000	Sonstige Aufwandsentschädigungen	800	1.100	2.303,17	800	1.100	2.303,17
03000	565000	Mehrleistungsvergütungen	17.000	11.800	28.558,81	17.000	11.800	28.558,81
03000	569000	Sonstige Nebengebühren	1.800	1.900	4.361,31	1.800	1.900	4.361,31
03000	580000	Dienstgeberbeiträge zum Ausgleichsfonds für Familienbeihilfen	24.600	19.800	44.364,25	24.600	19.800	44.364,25
03000	580100	Dienstgeberbeiträge FBH-Ausgleichsfonds	0	0	551,10	0	0	551,10
03000	582000	Sonstige Dienstgeberbeiträge zur sozialen Sicherheit	105.300	99.500	206.205,76	105.300	99.500	206.205,76
03000	588000	Kommunalsteuer	6.800	7.100	6.863,57	6.800	7.100	6.863,57
03000	590000	Freiwillige Sozialleistungen	300	400	1.013,39	300	400	1.013,39
03000	591000	Dotierung von Rückstellungen für Abfertigungen	31.400	0	0,00			
03000	592000	Dotierung von Rückstellungen für Jubiläumswendungen	12.300	0	0,00			
03000	640000	Rechts- und Beratungsaufwand	25.000	25.000	0,00	25.000	25.000	0,00
03000	680000	Planmäßige Abschreibung	1.900	0	162,35			
03000	724000	Reisegebühren	1.600	2.600	1.312,16	1.600	2.600	1.312,16
03000	728000	Entgelte für sonstige Leistungen	50.000	50.000	3.953,55	50.000	50.000	3.953,55
SU 22 / SU 32		Summe Aufwendungen / Auszahlungen operative Gebarung	865.800	1.071.000	1.713.002,11	820.200	1.071.000	1.712.839,76
SA 0 / SA 1		(0) Nettoergebnis (21 - 22) / Saldo (1) Geldfluss aus der operativen Gebarung (31 - 32)	-645.800	-700.300	419.524,73	-600.200	-831.000	-1.563.304,94
SU 23		Summe Haushaltsrücklagen	0	0	0,00			
SA 00		Nettoergebnis nach Zuweisung und Entnahmen von Haushaltsrücklagen (SA 0 +/- SU 23)	-645.800	-700.300	419.524,73			
Investive Gebarung								
SU 33		Summe Einzahlungen investive Gebarung				0	0	0,00
SU 34		Summe Auszahlungen investive Gebarung				0	0	0,00
SA 2		Saldo (2) Geldfluss aus der investiven Gebarung (33 - 34)				0	0	0,00
SA 3		Saldo (3) Nettofinanzierungssaldo (SA 1 + SA 2)				-600.200	-831.000	-1.563.304,94
Finanzierungstätigkeit								
SU 35		Summe Einzahlungen aus der Finanzierungstätigkeit				0	0	0,00
SU 36		Summe Auszahlungen aus der Finanzierungstätigkeit				0	0	0,00
SA 4		Saldo (4) Geldfluss aus der Finanzierungstätigkeit (35 - 36)				0	0	0,00
SA 5		Saldo (5) Geldfluss aus der voranschlagswirksamen Gebarung (SA 3 + SA 4)				-600.200	-831.000	-1.563.304,94

UA 031	Amt für Raumordnung und Raumplanung	Voranschlag 2022	Voranschlag 2021	Ergebnis 2020	Voranschlag 2022	Voranschlag 2021	Ergebnis 2020
		Ergebnisvoranschlag			Finanzierungsvoranschlag		
SA 0 / SA 1	(0) Nettoergebnis (21 - 22) / Saldo (1) Geldfluss aus der operativen Gebarung (31 - 32)	-1.023.700	-1.132.900	-2.030.718,67	-1.009.400	-1.116.600	-210.763,93
SA 00	Nettoergebnis nach Zuweisung und Entnahmen von Haushaltsrücklagen (SA 0 +/- SU 23)	-1.023.700	-1.132.900	-2.030.718,67			
SA 2	Saldo (2) Geldfluss aus der investiven Gebarung (33 - 34)				0	-12.200	-3.652,00
SA 3	Saldo (3) Nettofinanzierungssaldo (SA 1 + SA 2)				-1.009.400	-1.128.800	-214.415,93
SA 4	Saldo (4) Geldfluss aus der Finanzierungstätigkeit (35 - 36)				-8.000	-8.000	118.862,78
SA 5	Saldo (5) Geldfluss aus der voranschlagswirksamen Gebarung (SA 3 + SA 4)				-1.017.400	-1.136.800	-95.553,15
Ansatz 03100	Raumordnung und -planung	Voranschlag 2022	Voranschlag 2021	Ergebnis 2020	Voranschlag 2022	Voranschlag 2021	Ergebnis 2020
Konto		Ergebnisvoranschlag			Finanzierungsvoranschlag		
Operative Gebarung							
03100 810000	Erträge aus Leistungen	1.000	0	1.996,65	1.000	0	1.996,65
03100 816200	Kostenbeiträge für sonstige Leistungen	121.700	23.400	22.730,00	121.700	23.400	19.145,00
03100 816300	Vergütungen	304.400	58.500	56.825,00	304.400	58.500	56.825,00
03100 817200	Erträge aus der Auflösung von sonstigen Rückstellungen	0	0	2.956,33			
03100 829960	Sonstige Erträge	0	0	118.862,78	0	0	118.862,78
03100 861000	Transfers von Ländern, Landesfonds und Landeskammern	0	0	1.579,63	0	0	1.579,63
SU 21 / SU 31	Summe Erträge / Einzahlungen operative Gebarung	427.100	81.900	204.950,39	427.100	81.900	198.409,06
03100 400000	Geringwertige Wirtschaftsgüter (GWG)	200	200	332,49	200	200	332,49
03100 459000	Sonstige Verbrauchsgüter	500	500	328,07	500	500	328,07
03100 500000	Geldbezüge der Beamten der Verwaltung	116.700	112.000	0,00	116.700	112.000	0,00
03100 510000	Geldbezüge der Vertragsbediensteten der Verwaltung	848.800	736.500	146.542,36	848.800	736.500	146.542,36
03100 563000	Sonstige Aufwandsentschädigungen	800	1.600	0,00	800	1.600	0,00
03100 565000	Mehrleistungsvergütungen	17.900	12.000	2.052,84	17.900	12.000	2.052,84
03100 566000	Zuwendungen aus Anlass von Dienstjubiläen	0	32.100	0,00	0	32.100	0,00
03100 569000	Sonstige Nebengebühren	5.300	4.500	1.217,37	5.300	4.500	1.217,37
03100 580000	Dienstgeberbeiträge zum Ausgleichsfonds für Familienbeihilfen	33.700	31.700	5.827,90	33.700	31.700	5.827,90
03100 582000	Sonstige Dienstgeberbeiträge zur sozialen Sicherheit	171.900	150.000	30.711,01	171.900	150.000	30.711,01
03100 590000	Freiwillige Sozialleistungen	900	1.000	507,11	900	1.000	507,11
03100 591000	Dotierung von Rückstellungen für Abfertigungen	5.400	5.400	521.041,79			
03100 592000	Dotierung von Rückstellungen für Jubiläumszuwendungen	600	600	183.391,03			
03100 618200	Instandhaltung von sonstigen Anlagen	33.500	37.900	32.540,36	33.500	37.900	32.540,36
03100 618400	Instandhaltung von sonstigen Anlagen	33.500	31.500	28.967,74	33.500	31.500	28.967,74
03100 631000	Telekommunikationsdienste	300	200	249,58	300	200	249,58
03100 650000	Zinsen für Finanzschulden in Euro	400	500	0,00	400	500	63,56
03100 680000	Planmäßige Abschreibung	8.300	0	8.982,81			
03100 680100	Planmäßige Abschreibung	0	2.500	0,00			

Ansatz 03100 Konto	Raumordnung und -planung	Voranschlag 2022	Voranschlag 2021	Ergebnis 2020	Voranschlag 2022	Voranschlag 2021	Ergebnis 2020
		Ergebnisvoranschlag			Finanzierungsvoranschlag		
03100 680700	Planmäßige Abschreibung	0	7.800	0,00			
03100 724000	Reisegebühren	500	1.500	159,30	500	1.500	159,30
03100 728000	Entgelte für sonstige Leistungen	50.600	43.800	40.810,52	50.600	43.800	40.810,52
03100 728100	Entgelte für sonstige Leistungen	1.000	1.000	0,00	1.000	1.000	0,00
03100 729960	Sonstige Aufwendungen	0	0	118.862,78	0	0	118.862,78
03100 761000	Dotierung von Pensionsrückstellungen (Säule I)	0	0	1.113.144,00			
SU 22 / SU 32	Summe Aufwendungen / Auszahlungen operative Gebarung	1.330.800	1.214.800	2.235.669,06	1.316.500	1.198.500	409.172,99
SA 0 / SA 1	(0) Nettoergebnis (21 - 22) / Saldo (1) Geldfluss aus der operativen Gebarung (31 - 32)	-903.700	-1.132.900	-2.030.718,67	-889.400	-1.116.600	-210.763,93
SU 23	Summe Haushaltsrücklagen	0	0	0,00			
SA 00	Nettoergebnis nach Zuweisung und Entnahmen von Haushaltsrücklagen (SA 0 +/- SU 23)	-903.700	-1.132.900	-2.030.718,67			
Investive Gebarung							
SU 33	Summe Einzahlungen investive Gebarung				0	0	0,00
03100 042100	Amts-, Betriebs- und Geschäftsausstattung				0	0	1.492,00
03100 070000	Aktivierungsfähige Rechte (immaterielle Vermögenswerte)				0	12.200	2.160,00
SU 34	Summe Auszahlungen investive Gebarung				0	12.200	3.652,00
SA 2	Saldo (2) Geldfluss aus der investiven Gebarung (33 - 34)				0	-12.200	-3.652,00
SA 3	Saldo (3) Nettofinanzierungssaldo (SA 1 + SA 2)				-889.400	-1.128.800	-214.415,93
Finanzierungstätigkeit							
03100 346101	Investitionsdarlehen von Finanzunternehmen				0	0	118.862,78
SU 35	Summe Einzahlungen aus der Finanzierungstätigkeit				0	0	118.862,78
03100 346100	Investitionsdarlehen von Finanzunternehmen				8.000	8.000	0,00
SU 36	Summe Auszahlungen aus der Finanzierungstätigkeit				8.000	8.000	0,00
SA 4	Saldo (4) Geldfluss aus der Finanzierungstätigkeit (35 - 36)				-8.000	-8.000	118.862,78
SA 5	Saldo (5) Geldfluss aus der voranschlagswirksamen Gebarung (SA 3 + SA 4)				-897.400	-1.136.800	-95.553,15

Ansatz 03110 Konto	Gestaltungsbeirat	Voranschlag 2022	Voranschlag 2021	Ergebnis 2020	Voranschlag 2022	Voranschlag 2021	Ergebnis 2020
		Ergebnisvoranschlag			Finanzierungsvoranschlag		
Operative Gebarung							
SU 21 / SU 31	Summe Erträge / Einzahlungen operative Gebarung	0	0	0,00	0	0	0,00
03110 728000	Entgelte für sonstige Leistungen	120.000	0	0,00	120.000	0	0,00
SU 22 / SU 32	Summe Aufwendungen / Auszahlungen operative Gebarung	120.000	0	0,00	120.000	0	0,00
SA 0 / SA 1	(0) Nettoergebnis (21 - 22) / Saldo (1) Geldfluss aus der operativen Gebarung (31 - 32)	-120.000	0	0,00	-120.000	0	0,00
SU 23	Summe Haushaltsrücklagen	0	0	0,00			
SA 00	Nettoergebnis nach Zuweisung und Entnahmen von Haushaltsrücklagen (SA 0 +/- SU 23)	-120.000	0	0,00			
Investive Gebarung							
SU 33	Summe Einzahlungen investive Gebarung				0	0	0,00
SU 34	Summe Auszahlungen investive Gebarung				0	0	0,00
SA 2	Saldo (2) Geldfluss aus der investiven Gebarung (33 - 34)				0	0	0,00
SA 3	Saldo (3) Nettofinanzierungssaldo (SA 1 + SA 2)				-120.000	0	0,00
Finanzierungstätigkeit							
SU 35	Summe Einzahlungen aus der Finanzierungstätigkeit				0	0	0,00
SU 36	Summe Auszahlungen aus der Finanzierungstätigkeit				0	0	0,00
SA 4	Saldo (4) Geldfluss aus der Finanzierungstätigkeit (35 - 36)				0	0	0,00
SA 5	Saldo (5) Geldfluss aus der voranschlagswirksamen Gebarung (SA 3 + SA 4)				-120.000	0	0,00
UA 032	Vermessungsamt	Voranschlag 2022	Voranschlag 2021	Ergebnis 2020	Voranschlag 2022	Voranschlag 2021	Ergebnis 2020
		Ergebnisvoranschlag			Finanzierungsvoranschlag		
SA 0 / SA 1	(0) Nettoergebnis (21 - 22) / Saldo (1) Geldfluss aus der operativen Gebarung (31 - 32)	-213.200	-261.200	-136.208,66	-205.200	-263.100	-186.319,70
SA 00	Nettoergebnis nach Zuweisung und Entnahmen von Haushaltsrücklagen (SA 0 +/- SU 23)	-213.200	-261.200	-136.208,66			
SA 2	Saldo (2) Geldfluss aus der investiven Gebarung (33 - 34)				-165.000	-20.000	10.238,70
SA 3	Saldo (3) Nettofinanzierungssaldo (SA 1 + SA 2)				-370.200	-283.100	-176.081,00
SA 4	Saldo (4) Geldfluss aus der Finanzierungstätigkeit (35 - 36)				0	0	0,00
SA 5	Saldo (5) Geldfluss aus der voranschlagswirksamen Gebarung (SA 3 + SA 4)				-370.200	-283.100	-176.081,00

Ansatz 03200 Konto	Vermessungsamt	Voranschlag 2022	Voranschlag 2021	Ergebnis 2020	Voranschlag 2022	Voranschlag 2021	Ergebnis 2020
		Ergebnisvoranschlag			Finanzierungsvoranschlag		
Operative Gebarung							
03200 801000	Veräußerungen von Grundstücken und Grundstückseinrichtungen	0	10.000	7.460,00			
03200 801001	Veräußerungen von Grundstücken und Grundstückseinrichtungen	0	0	7.161,47			
03200 817400	Erträge aus der Auflösung von sonstigen Rückstellungen Abfertigungen	0	0	56.610,19			
SU 21 / SU 31	Summe Erträge / Einzahlungen operative Gebarung	0	10.000	71.231,66	0	0	0,00
03200 400000	Geringwertige Wirtschaftsgüter (GWG)	400	400	0,00	400	400	0,00
03200 459000	Sonstige Verbrauchsgüter	200	200	0,00	200	200	0,00
03200 510000	Geldbezüge der Vertragsbediensteten der Verwaltung	135.300	184.100	142.914,42	135.300	184.100	142.914,42
03200 563000	Sonstige Aufwandsentschädigungen	1.700	2.500	958,07	1.700	2.500	958,07
03200 565000	Mehrleistungsvergütungen	4.900	6.800	3.638,05	4.900	6.800	3.638,05
03200 569000	Sonstige Nebengebühren	200	200	144,36	200	200	144,36
03200 580000	Dienstgeberbeiträge zum Ausgleichsfonds für Familienbeihilfen	5.600	7.600	5.018,95	5.600	7.600	5.018,95
03200 581000	Dienstgeberbeiträge zur Alterssicherung	0	0	-3,57	0	0	-3,57
03200 582000	Sonstige Dienstgeberbeiträge zur sozialen Sicherheit	36.200	40.600	28.622,86	36.200	40.600	28.622,86
03200 590000	Freiwillige Sozialleistungen	200	200	165,34	200	200	165,34
03200 591000	Dotierung von Rückstellungen für Abfertigungen	6.500	6.500	0,00			
03200 592000	Dotierung von Rückstellungen für Jubiläumszuwendungen	1.400	1.400	18.837,32			
03200 593000	Dotierung von Rückstellungen für nicht konsumierte Urlaube	0	0	2.167,14			
03200 618000	Instandhaltung von sonstigen Anlagen	500	500	0,00	500	500	0,00
03200 680000	Planmäßige Abschreibung	100	0	116,16			
03200 680700	Planmäßige Abschreibung	0	200	0,00			
03200 728000	Entgelte für sonstige Leistungen	20.000	20.000	4.861,22	20.000	20.000	4.861,22
SU 22 / SU 32	Summe Aufwendungen / Auszahlungen operative Gebarung	213.200	271.200	207.440,32	205.200	263.100	186.319,70
SA 0 / SA 1	(0) Nettoergebnis (21 - 22) / Saldo (1) Geldfluss aus der operativen Gebarung (31 - 32)	-213.200	-261.200	-136.208,66	-205.200	-263.100	-186.319,70
SU 23	Summe Haushaltsrücklagen	0	0	0,00			
SA 00	Nettoergebnis nach Zuweisung und Entnahmen von Haushaltsrücklagen (SA 0 +/- SU 23)	-213.200	-261.200	-136.208,66			
Investive Gebarung							
03200 001000	Unbebaute Grundstücke				10.000	10.000	0,00
03200 003000	Grundstücke zu Straßenbauten				43.000	0	1.538,53
03200 801000	Veräußerungen von Grundstücken und Grundstückseinrichtungen				0	10.000	7.460,00
03200 801001	Veräußerungen von Grundstücken und Grundstückseinrichtungen				0	0	7.161,47
SU 33	Summe Einzahlungen investive Gebarung				53.000	20.000	16.160,00

Ansatz 03200 Konto	Vermessungsamt	Voranschlag 2022	Voranschlag 2021	Ergebnis 2020	Voranschlag 2022	Voranschlag 2021	Ergebnis 2020
		Ergebnisvoranschlag			Finanzierungsvoranschlag		
03200 003000	Grundstücke zu Straßenbauten				218.000	40.000	5.921,30
SU 34	Summe Auszahlungen investive Gebarung				218.000	40.000	5.921,30
SA 2	Saldo (2) Geldfluss aus der investiven Gebarung (33 - 34)				-165.000	-20.000	10.238,70
SA 3	Saldo (3) Nettofinanzierungssaldo (SA 1 + SA 2)				-370.200	-283.100	-176.081,00
Finanzierungstätigkeit							
SU 35	Summe Einzahlungen aus der Finanzierungstätigkeit				0	0	0,00
SU 36	Summe Auszahlungen aus der Finanzierungstätigkeit				0	0	0,00
SA 4	Saldo (4) Geldfluss aus der Finanzierungstätigkeit (35 - 36)				0	0	0,00
SA 5	Saldo (5) Geldfluss aus der voranschlagswirksamen Gebarung (SA 3 + SA 4)				-370.200	-283.100	-176.081,00
A 05	Bezirksverwaltung	Voranschlag 2022	Voranschlag 2021	Ergebnis 2020	Voranschlag 2022	Voranschlag 2021	Ergebnis 2020
		Ergebnisvoranschlag			Finanzierungsvoranschlag		
SA 0 / SA 1	(0) Nettoergebnis (21 - 22) / Saldo (1) Geldfluss aus der operativen Gebarung (31 - 32)	-1.019.000	-1.018.800	-1.012.610,55	-1.012.800	-1.049.700	-971.202,25
SA 00	Nettoergebnis nach Zuweisung und Entnahmen von Haushaltsrücklagen (SA 0 +/- SU 23)	-1.019.000	-1.018.800	-1.012.610,55			
SA 2	Saldo (2) Geldfluss aus der investiven Gebarung (33 - 34)				0	0	0,00
SA 3	Saldo (3) Nettofinanzierungssaldo (SA 1 + SA 2)				-1.012.800	-1.049.700	-971.202,25
SA 4	Saldo (4) Geldfluss aus der Finanzierungstätigkeit (35 - 36)				0	0	0,00
SA 5	Saldo (5) Geldfluss aus der voranschlagswirksamen Gebarung (SA 3 + SA 4)				-1.012.800	-1.049.700	-971.202,25
UA 050	Bezirksverwaltung	Voranschlag 2022	Voranschlag 2021	Ergebnis 2020	Voranschlag 2022	Voranschlag 2021	Ergebnis 2020
		Ergebnisvoranschlag			Finanzierungsvoranschlag		
SA 0 / SA 1	(0) Nettoergebnis (21 - 22) / Saldo (1) Geldfluss aus der operativen Gebarung (31 - 32)	-1.019.000	-1.018.800	-1.012.610,55	-1.012.800	-1.049.700	-971.202,25
SA 00	Nettoergebnis nach Zuweisung und Entnahmen von Haushaltsrücklagen (SA 0 +/- SU 23)	-1.019.000	-1.018.800	-1.012.610,55			
SA 2	Saldo (2) Geldfluss aus der investiven Gebarung (33 - 34)				0	0	0,00
SA 3	Saldo (3) Nettofinanzierungssaldo (SA 1 + SA 2)				-1.012.800	-1.049.700	-971.202,25
SA 4	Saldo (4) Geldfluss aus der Finanzierungstätigkeit (35 - 36)				0	0	0,00
SA 5	Saldo (5) Geldfluss aus der voranschlagswirksamen Gebarung (SA 3 + SA 4)				-1.012.800	-1.049.700	-971.202,25

Ansatz 05000 Konto	Bezirksverwaltung	Voranschlag 2022	Voranschlag 2021	Ergebnis 2020	Voranschlag 2022	Voranschlag 2021	Ergebnis 2020
		Ergebnisvoranschlag			Finanzierungsvoranschlag		
Operative Gebarung							
05000 816000	Kostenbeiträge (Kostensätze) für sonstige Leistungen	1.300	1.300	180,00	1.300	1.300	170,00
05000 817500	Erträge aus der Auflösung von sonstigen Rückstellungen Jubiläumszuwendungen	9.500	46.600	0,00			
05000 817800	Erträge aus der Auflösung von sonstigen Rückstellungen Pensionen	0	0	81.898,00			
05000 829000	Sonstige Erträge	200	200	0,00	200	200	0,00
05000 868000	Transfers von privaten Haushalten	37.000	36.000	59.876,94	37.000	36.000	61.024,44
SU 21 / SU 31	Summe Erträge / Einzahlungen operative Gebarung	48.000	84.100	141.954,94	38.500	37.500	61.194,44
05000 500000	Geldbezüge der Beamten der Verwaltung	171.500	162.800	159.864,92	171.500	162.800	159.864,92
05000 510000	Geldbezüge der Vertragsbediensteten der Verwaltung	602.500	630.600	658.461,42	602.500	630.600	658.461,42
05000 563000	Sonstige Aufwandsentschädigungen	1.700	2.000	1.740,39	1.700	2.000	1.740,39
05000 565000	Mehrleistungsvergütungen	20.600	6.200	9.221,04	20.600	6.200	9.221,04
05000 566000	Zuwendungen aus Anlass von Dienstjubiläen	13.900	46.600	0,00	13.900	46.600	0,00
05000 569000	Sonstige Nebengebühren	1.300	1.000	905,04	1.300	1.000	905,04
05000 580000	Dienstgeberbeiträge zum Ausgleichsfonds für Familienbeihilfen	27.800	27.800	25.913,99	27.800	27.800	25.913,99
05000 581000	Dienstgeberbeiträge zur Alterssicherung	0	0	28,73	0	0	28,73
05000 582000	Sonstige Dienstgeberbeiträge zur sozialen Sicherheit	129.000	134.700	126.453,82	129.000	134.700	126.453,82
05000 590000	Freiwillige Sozialleistungen	900	900	790,32	900	900	790,32
05000 591000	Dotierung von Rückstellungen für Abfertigungen	15.700	15.700	74.220,12			
05000 592000	Dotierung von Rückstellungen für Jubiläumszuwendungen	0	0	33.111,69			
05000 593000	Dotierung von Rückstellungen für nicht konsumierte Urlaube	0	0	15.316,99			
05000 724000	Reisegebühren	1.600	2.100	729,26	1.600	2.100	729,26
05000 728000	Entgelte für sonstige Leistungen	3.000	5.000	530,39	3.000	5.000	530,39
05000 728100	Entgelte für sonstige Leistungen	1.500	1.500	0,00	1.500	1.500	0,00
05000 728200	Entgelte für sonstige Leistungen	36.000	36.000	27.402,24	36.000	36.000	27.402,24
05000 729000	Sonstige Aufwendungen	40.000	30.000	19.875,13	40.000	30.000	20.355,13
SU 22 / SU 32	Summe Aufwendungen / Auszahlungen operative Gebarung	1.067.000	1.102.900	1.154.565,49	1.051.300	1.087.200	1.032.396,69
SA 0 / SA 1	(0) Nettoergebnis (21 - 22) / Saldo (1) Geldfluss aus der operativen Gebarung (31 - 32)	-1.019.000	-1.018.800	-1.012.610,55	-1.012.800	-1.049.700	-971.202,25
SU 23	Summe Haushaltsrücklagen	0	0	0,00			
SA 00	Nettoergebnis nach Zuweisung und Entnahmen von Haushaltsrücklagen (SA 0 +/- SU 23)	-1.019.000	-1.018.800	-1.012.610,55			
Investive Gebarung							
SU 33	Summe Einzahlungen investive Gebarung				0	0	0,00
SU 34	Summe Auszahlungen investive Gebarung				0	0	0,00
SA 2	Saldo (2) Geldfluss aus der investiven Gebarung (33 - 34)				0	0	0,00
SA 3	Saldo (3) Nettofinanzierungssaldo (SA 1 + SA 2)				-1.012.800	-1.049.700	-971.202,25

Ansatz 05000 Konto	Bezirksverwaltung	Voranschlag 2022	Voranschlag 2021	Ergebnis 2020	Voranschlag 2022	Voranschlag 2021	Ergebnis 2020
		Ergebnisvoranschlag			Finanzierungsvoranschlag		
Finanzierungstätigkeit							
SU 35	Summe Einzahlungen aus der Finanzierungstätigkeit				0	0	0,00
SU 36	Summe Auszahlungen aus der Finanzierungstätigkeit				0	0	0,00
SA 4	Saldo (4) Geldfluss aus der Finanzierungstätigkeit (35 - 36)				0	0	0,00
SA 5	Saldo (5) Geldfluss aus der voranschlagswirksamen Gebarung (SA 3 + SA 4)				-1.012.800	-1.049.700	-971.202,25
A 06	Sonstige Maßnahmen	Voranschlag 2022	Voranschlag 2021	Ergebnis 2020	Voranschlag 2022	Voranschlag 2021	Ergebnis 2020
		Ergebnisvoranschlag			Finanzierungsvoranschlag		
SA 0 / SA 1	(0) Nettoergebnis (21 - 22) / Saldo (1) Geldfluss aus der operativen Gebarung (31 - 32)	-240.200	-245.300	-136.369,97	-240.100	-245.100	-135.505,03
SA 00	Nettoergebnis nach Zuweisung und Entnahmen von Haushaltsrücklagen (SA 0 +/- SU 23)	-240.200	-245.300	-136.369,97			
SA 2	Saldo (2) Geldfluss aus der investiven Gebarung (33 - 34)				0	0	0,00
SA 3	Saldo (3) Nettofinanzierungssaldo (SA 1 + SA 2)				-240.100	-245.100	-135.505,03
SA 4	Saldo (4) Geldfluss aus der Finanzierungstätigkeit (35 - 36)				0	0	0,00
SA 5	Saldo (5) Geldfluss aus der voranschlagswirksamen Gebarung (SA 3 + SA 4)				-240.100	-245.100	-135.505,03
UA 060	Beiträge an Verbände, Vereine oder sonstige Organisationen	Voranschlag 2022	Voranschlag 2021	Ergebnis 2020	Voranschlag 2022	Voranschlag 2021	Ergebnis 2020
		Ergebnisvoranschlag			Finanzierungsvoranschlag		
SA 0 / SA 1	(0) Nettoergebnis (21 - 22) / Saldo (1) Geldfluss aus der operativen Gebarung (31 - 32)	-100.000	-110.000	-84.529,95	-100.000	-110.000	-84.529,95
SA 00	Nettoergebnis nach Zuweisung und Entnahmen von Haushaltsrücklagen (SA 0 +/- SU 23)	-100.000	-110.000	-84.529,95			
SA 2	Saldo (2) Geldfluss aus der investiven Gebarung (33 - 34)				0	0	0,00
SA 3	Saldo (3) Nettofinanzierungssaldo (SA 1 + SA 2)				-100.000	-110.000	-84.529,95
SA 4	Saldo (4) Geldfluss aus der Finanzierungstätigkeit (35 - 36)				0	0	0,00
SA 5	Saldo (5) Geldfluss aus der voranschlagswirksamen Gebarung (SA 3 + SA 4)				-100.000	-110.000	-84.529,95

Ansatz 06000 Konto	Beiträge an Verbände, Vereine oder sonstige Organisationen	Voranschlag 2022	Voranschlag 2021	Ergebnis 2020	Voranschlag 2022	Voranschlag 2021	Ergebnis 2020
		Ergebnisvoranschlag			Finanzierungsvoranschlag		
Operative Gebarung							
SU 21 / SU 31	Summe Erträge / Einzahlungen operative Gebarung	0	0	0,00	0	0	0,00
06000 726000	Mitgliedsbeiträge an Instituti onen	100.000	110.000	84.529,95	100.000	110.000	84.529,95
SU 22 / SU 32	Summe Aufwendungen / Auszahlungen operative Gebarung	100.000	110.000	84.529,95	100.000	110.000	84.529,95
SA 0 / SA 1	(0) Nettoergebnis (21 - 22) / Saldo (1) Geldfluss aus der operativen Gebarung (31 - 32)	-100.000	-110.000	-84.529,95	-100.000	-110.000	-84.529,95
SU 23	Summe Haushaltsrücklagen	0	0	0,00			
SA 00	Nettoergebnis nach Zuweisung und Entnahmen von Haushaltsrücklagen (SA 0 +/- SU 23)	-100.000	-110.000	-84.529,95			
Investive Gebarung							
SU 33	Summe Einzahlungen investive Gebarung				0	0	0,00
SU 34	Summe Auszahlungen investive Gebarung				0	0	0,00
SA 2	Saldo (2) Geldfluss aus der investiven Gebarung (33 - 34)				0	0	0,00
SA 3	Saldo (3) Nettofinanzierungssaldo (SA 1 + SA 2)				-100.000	-110.000	-84.529,95
Finanzierungstätigkeit							
SU 35	Summe Einzahlungen aus der Finanzierungstätigkeit				0	0	0,00
SU 36	Summe Auszahlungen aus der Finanzierungstätigkeit				0	0	0,00
SA 4	Saldo (4) Geldfluss aus der Finanzierungstätigkeit (35 - 36)				0	0	0,00
SA 5	Saldo (5) Geldfluss aus der voranschlagswirksamen Gebarung (SA 3 + SA 4)				-100.000	-110.000	-84.529,95
UA 061							
UA 061	Sonstige Subventionen	Voranschlag 2022	Voranschlag 2021	Ergebnis 2020	Voranschlag 2022	Voranschlag 2021	Ergebnis 2020
		Ergebnisvoranschlag			Finanzierungsvoranschlag		
SA 0 / SA 1	(0) Nettoergebnis (21 - 22) / Saldo (1) Geldfluss aus der operativen Gebarung (31 - 32)	-54.900	-54.900	-19.917,40	-54.900	-54.900	-19.347,40
SA 00	Nettoergebnis nach Zuweisung und Entnahmen von Haushaltsrücklagen (SA 0 +/- SU 23)	-54.900	-54.900	-19.917,40			
SA 2	Saldo (2) Geldfluss aus der investiven Gebarung (33 - 34)				0	0	0,00
SA 3	Saldo (3) Nettofinanzierungssaldo (SA 1 + SA 2)				-54.900	-54.900	-19.347,40
SA 4	Saldo (4) Geldfluss aus der Finanzierungstätigkeit (35 - 36)				0	0	0,00
SA 5	Saldo (5) Geldfluss aus der voranschlagswirksamen Gebarung (SA 3 + SA 4)				-54.900	-54.900	-19.347,40

Ansatz 06100 Konto	Sonstige Subventionen	Voranschlag 2022	Voranschlag 2021	Ergebnis 2020	Voranschlag 2022	Voranschlag 2021	Ergebnis 2020
		Ergebnisvoranschlag			Finanzierungsvoranschlag		
Operative Gebarung							
SU 21 / SU 31	Summe Erträge / Einzahlungen operative Gebarung	0	0	0,00	0	0	0,00
06100 757000	Transfers an private Organisations ohne Erwerbszweck	22.800	22.800	13.937,40	22.800	22.800	13.367,40
06100 757100	Transfers an private Organisations ohne Erwerbszweck	30.800	30.800	5.800,00	30.800	30.800	5.800,00
06100 768000	Sonstige Transfers an private Haushalte	1.300	1.300	180,00	1.300	1.300	180,00
SU 22 / SU 32	Summe Aufwendungen / Auszahlungen operative Gebarung	54.900	54.900	19.917,40	54.900	54.900	19.347,40
SA 0 / SA 1	(0) Nettoergebnis (21 - 22) / Saldo (1) Geldfluss aus der operativen Gebarung (31 - 32)	-54.900	-54.900	-19.917,40	-54.900	-54.900	-19.347,40
SU 23	Summe Haushaltsrücklagen	0	0	0,00			
SA 00	Nettoergebnis nach Zuweisung und Entnahmen von Haushaltsrücklagen (SA 0 +/- SU 23)	-54.900	-54.900	-19.917,40			
Investive Gebarung							
SU 33	Summe Einzahlungen investive Gebarung				0	0	0,00
SU 34	Summe Auszahlungen investive Gebarung				0	0	0,00
SA 2	Saldo (2) Geldfluss aus der investiven Gebarung (33 - 34)				0	0	0,00
SA 3	Saldo (3) Nettofinanzierungssaldo (SA 1 + SA 2)				-54.900	-54.900	-19.347,40
Finanzierungstätigkeit							
SU 35	Summe Einzahlungen aus der Finanzierungstätigkeit				0	0	0,00
SU 36	Summe Auszahlungen aus der Finanzierungstätigkeit				0	0	0,00
SA 4	Saldo (4) Geldfluss aus der Finanzierungstätigkeit (35 - 36)				0	0	0,00
SA 5	Saldo (5) Geldfluss aus der voranschlagswirksamen Gebarung (SA 3 + SA 4)				-54.900	-54.900	-19.347,40
UA 062	Ehrungen und Auszeichnungen	Voranschlag 2022	Voranschlag 2021	Ergebnis 2020	Voranschlag 2022	Voranschlag 2021	Ergebnis 2020
		Ergebnisvoranschlag			Finanzierungsvoranschlag		
SA 0 / SA 1	(0) Nettoergebnis (21 - 22) / Saldo (1) Geldfluss aus der operativen Gebarung (31 - 32)	-54.400	-49.400	-27.648,69	-54.400	-49.400	-27.477,59
SA 00	Nettoergebnis nach Zuweisung und Entnahmen von Haushaltsrücklagen (SA 0 +/- SU 23)	-54.400	-49.400	-27.648,69			
SA 2	Saldo (2) Geldfluss aus der investiven Gebarung (33 - 34)				0	0	0,00
SA 3	Saldo (3) Nettofinanzierungssaldo (SA 1 + SA 2)				-54.400	-49.400	-27.477,59
SA 4	Saldo (4) Geldfluss aus der Finanzierungstätigkeit (35 - 36)				0	0	0,00
SA 5	Saldo (5) Geldfluss aus der voranschlagswirksamen Gebarung (SA 3 + SA 4)				-54.400	-49.400	-27.477,59

Ansatz 06200 Konto	Ehrungen und Auszeichnungen	Voranschlag 2022	Voranschlag 2021	Ergebnis 2020	Voranschlag 2022	Voranschlag 2021	Ergebnis 2020
		Ergebnisvoranschlag			Finanzierungsvoranschlag		
Operative Gebarung							
SU 21 / SU 31	Summe Erträge / Einzahlungen operative Gebarung	0	0	0,00	0	0	0,00
06200 413100	Handelswaren	18.000	18.000	17.968,47	18.000	18.000	17.968,47
06200 728000	Entgelte für sonstige Leistungen	30.000	25.000	1.680,22	30.000	25.000	1.509,12
06200 768100	Sonstige Transfers an private Haushalte	6.400	6.400	8.000,00	6.400	6.400	8.000,00
SU 22 / SU 32	Summe Aufwendungen / Auszahlungen operative Gebarung	54.400	49.400	27.648,69	54.400	49.400	27.477,59
SA 0 / SA 1	(0) Nettoergebnis (21 - 22) / Saldo (1) Geldfluss aus der operativen Gebarung (31 - 32)	-54.400	-49.400	-27.648,69	-54.400	-49.400	-27.477,59
SU 23	Summe Haushaltsrücklagen	0	0	0,00			
SA 00	Nettoergebnis nach Zuweisung und Entnahmen von Haushaltsrücklagen (SA 0 +/- SU 23)	-54.400	-49.400	-27.648,69			
Investive Gebarung							
SU 33	Summe Einzahlungen investive Gebarung				0	0	0,00
SU 34	Summe Auszahlungen investive Gebarung				0	0	0,00
SA 2	Saldo (2) Geldfluss aus der investiven Gebarung (33 - 34)				0	0	0,00
SA 3	Saldo (3) Nettofinanzierungssaldo (SA 1 + SA 2)				-54.400	-49.400	-27.477,59
Finanzierungstätigkeit							
SU 35	Summe Einzahlungen aus der Finanzierungstätigkeit				0	0	0,00
SU 36	Summe Auszahlungen aus der Finanzierungstätigkeit				0	0	0,00
SA 4	Saldo (4) Geldfluss aus der Finanzierungstätigkeit (35 - 36)				0	0	0,00
SA 5	Saldo (5) Geldfluss aus der voranschlagswirksamen Gebarung (SA 3 + SA 4)				-54.400	-49.400	-27.477,59
UA 063	Städtekontakte und Partnerschaften	Voranschlag 2022	Voranschlag 2021	Ergebnis 2020	Voranschlag 2022	Voranschlag 2021	Ergebnis 2020
		Ergebnisvoranschlag			Finanzierungsvoranschlag		
SA 0 / SA 1	(0) Nettoergebnis (21 - 22) / Saldo (1) Geldfluss aus der operativen Gebarung (31 - 32)	-30.900	-31.000	-4.273,93	-30.800	-30.800	-4.150,09
SA 00	Nettoergebnis nach Zuweisung und Entnahmen von Haushaltsrücklagen (SA 0 +/- SU 23)	-30.900	-31.000	-4.273,93			
SA 2	Saldo (2) Geldfluss aus der investiven Gebarung (33 - 34)				0	0	0,00
SA 3	Saldo (3) Nettofinanzierungssaldo (SA 1 + SA 2)				-30.800	-30.800	-4.150,09
SA 4	Saldo (4) Geldfluss aus der Finanzierungstätigkeit (35 - 36)				0	0	0,00
SA 5	Saldo (5) Geldfluss aus der voranschlagswirksamen Gebarung (SA 3 + SA 4)				-30.800	-30.800	-4.150,09

Ansatz 06310 Konto	Internationale Kontakte	Voranschlag 2022	Voranschlag 2021	Ergebnis 2020	Voranschlag 2022	Voranschlag 2021	Ergebnis 2020
		Ergebnisvoranschlag			Finanzierungsvoranschlag		
Operative Gebarung							
SU 21 / SU 31	Summe Erträge / Einzahlungen operative Gebarung	0	0	0,00	0	0	0,00
06310 400000	Geringwertige Wirtschaftsgüter (GWG)	200	200	0,00	200	200	0,00
06310 413100	Handelswaren	2.300	2.300	1.790,16	2.300	2.300	1.790,16
06310 459000	Sonstige Verbrauchsgüter	300	300	3,98	300	300	3,98
06310 621100	Sonstige Transporte	6.000	6.000	156,46	6.000	6.000	156,46
06310 680000	Planmäßige Abschreibung	100	0	123,84			
06310 680700	Planmäßige Abschreibung	0	200	0,00			
06310 728100	Entgelte für sonstige Leistung en	22.000	22.000	2.199,49	22.000	22.000	2.199,49
SU 22 / SU 32	Summe Aufwendungen / Auszahlungen operative Gebarung	30.900	31.000	4.273,93	30.800	30.800	4.150,09
SA 0 / SA 1	(0) Nettoergebnis (21 - 22) / Saldo (1) Geldfluss aus der operativen Gebarung (31 - 32)	-30.900	-31.000	-4.273,93	-30.800	-30.800	-4.150,09
SU 23	Summe Haushaltsrücklagen	0	0	0,00			
SA 00	Nettoergebnis nach Zuweisung und Entnahmen von Haushaltsrücklagen (SA 0 +/- SU 23)	-30.900	-31.000	-4.273,93			
Investive Gebarung							
SU 33	Summe Einzahlungen investive Gebarung				0	0	0,00
SU 34	Summe Auszahlungen investive Gebarung				0	0	0,00
SA 2	Saldo (2) Geldfluss aus der investiven Gebarung (33 - 34)				0	0	0,00
SA 3	Saldo (3) Nettofinanzierungssaldo (SA 1 + SA 2)				-30.800	-30.800	-4.150,09
Finanzierungstätigkeit							
SU 35	Summe Einzahlungen aus der Finanzierungstätigkeit				0	0	0,00
SU 36	Summe Auszahlungen aus der Finanzierungstätigkeit				0	0	0,00
SA 4	Saldo (4) Geldfluss aus der Finanzierungstätigkeit (35 - 36)				0	0	0,00
SA 5	Saldo (5) Geldfluss aus der voranschlagswirksamen Gebarung (SA 3 + SA 4)				-30.800	-30.800	-4.150,09
A 07	Verfügun gsmittel	Voranschlag 2022	Voranschlag 2021	Ergebnis 2020	Voranschlag 2022	Voranschlag 2021	Ergebnis 2020
		Ergebnisvoranschlag			Finanzierungsvoranschlag		
SA 0 / SA 1	(0) Nettoergebnis (21 - 22) / Saldo (1) Geldfluss aus der operativen Gebarung (31 - 32)	-18.000	-18.000	-17.827,28	-18.000	-18.000	-17.827,28
SA 00	Nettoergebnis nach Zuweisung und Entnahmen von Haushaltsrücklagen (SA 0 +/- SU 23)	-18.000	-18.000	-17.827,28			
SA 2	Saldo (2) Geldfluss aus der investiven Gebarung (33 - 34)				0	0	0,00
SA 3	Saldo (3) Nettofinanzierungssaldo (SA 1 + SA 2)				-18.000	-18.000	-17.827,28
SA 4	Saldo (4) Geldfluss aus der Finanzierungstätigkeit (35 - 36)				0	0	0,00
SA 5	Saldo (5) Geldfluss aus der voranschlagswirksamen Gebarung (SA 3 + SA 4)				-18.000	-18.000	-17.827,28

UA 070	Verfügun gsmittel	Voranschlag	Voranschlag	Ergebnis	Voranschlag	Voranschlag	Ergebnis
		2022	2021	2020	2022	2021	2020
		Ergebnisvoranschlag			Finanzierungsvoranschlag		
SA 0 / SA 1	(0) Nettoergebnis (21 - 22) / Saldo (1) Geldfluss aus der operativen Gebarung (31 - 32)	-18.000	-18.000	-17.827,28	-18.000	-18.000	-17.827,28
SA 00	Nettoergebnis nach Zuweisung und Entnahmen von Haushaltsrücklagen (SA 0 +/- SU 23)	-18.000	-18.000	-17.827,28			
SA 2	Saldo (2) Geldfluss aus der investiven Gebarung (33 - 34)				0	0	0,00
SA 3	Saldo (3) Nettofinanzierungssaldo (SA 1 + SA 2)				-18.000	-18.000	-17.827,28
SA 4	Saldo (4) Geldfluss aus der Finanzierungstätigkeit (35 - 36)				0	0	0,00
SA 5	Saldo (5) Geldfluss aus der voranschlagswirksamen Gebarung (SA 3 + SA 4)				-18.000	-18.000	-17.827,28
Ansatz 07000	Verfügun gsmittel	Voranschlag	Voranschlag	Ergebnis	Voranschlag	Voranschlag	Ergebnis
Konto		2022	2021	2020	2022	2021	2020
		Ergebnisvoranschlag			Finanzierungsvoranschlag		
Operative Gebarung							
SU 21 / SU 31	Summe Erträge / Einzahlungen operative Gebarung	0	0	0,00	0	0	0,00
07000 729000	Sonstige Aufwendungen	18.000	18.000	17.827,28	18.000	18.000	17.827,28
SU 22 / SU 32	Summe Aufwendungen / Auszahlungen operative Gebarung	18.000	18.000	17.827,28	18.000	18.000	17.827,28
SA 0 / SA 1	(0) Nettoergebnis (21 - 22) / Saldo (1) Geldfluss aus der operativen Gebarung (31 - 32)	-18.000	-18.000	-17.827,28	-18.000	-18.000	-17.827,28
SU 23	Summe Haushaltsrücklagen	0	0	0,00			
SA 00	Nettoergebnis nach Zuweisung und Entnahmen von Haushaltsrücklagen (SA 0 +/- SU 23)	-18.000	-18.000	-17.827,28			
Investive Gebarung							
SU 33	Summe Einzahlungen investive Gebarung				0	0	0,00
SU 34	Summe Auszahlungen investive Gebarung				0	0	0,00
SA 2	Saldo (2) Geldfluss aus der investiven Gebarung (33 - 34)				0	0	0,00
SA 3	Saldo (3) Nettofinanzierungssaldo (SA 1 + SA 2)				-18.000	-18.000	-17.827,28
Finanzierungstätigkeit							
SU 35	Summe Einzahlungen aus der Finanzierungstätigkeit				0	0	0,00
SU 36	Summe Auszahlungen aus der Finanzierungstätigkeit				0	0	0,00
SA 4	Saldo (4) Geldfluss aus der Finanzierungstätigkeit (35 - 36)				0	0	0,00
SA 5	Saldo (5) Geldfluss aus der voranschlagswirksamen Gebarung (SA 3 + SA 4)				-18.000	-18.000	-17.827,28

A 08	Pensionen (soweit nicht aufgeteilt)	Voranschlag 2022	Voranschlag 2021	Ergebnis 2020	Voranschlag 2022	Voranschlag 2021	Ergebnis 2020
		Ergebnisvoranschlag			Finanzierungsvoranschlag		
SA 0 / SA 1	(0) Nettoergebnis (21 - 22) / Saldo (1) Geldfluss aus der operativen Gebarung (31 - 32)	-851.900	-542.400	850.483,04	-6.168.200	-6.003.500	-5.581.256,65
SA 00	Nettoergebnis nach Zuweisung und Entnahmen von Haushaltsrücklagen (SA 0 +/- SU 23)	-851.900	-542.400	850.483,04			
SA 2	Saldo (2) Geldfluss aus der investiven Gebarung (33 - 34)				0	0	0,00
SA 3	Saldo (3) Nettofinanzierungssaldo (SA 1 + SA 2)				-6.168.200	-6.003.500	-5.581.256,65
SA 4	Saldo (4) Geldfluss aus der Finanzierungstätigkeit (35 - 36)				0	0	0,00
SA 5	Saldo (5) Geldfluss aus der voranschlagswirksamen Gebarung (SA 3 + SA 4)				-6.168.200	-6.003.500	-5.581.256,65

UA 080	Pensionen (soweit nicht aufgeteilt)	Voranschlag 2022	Voranschlag 2021	Ergebnis 2020	Voranschlag 2022	Voranschlag 2021	Ergebnis 2020
		Ergebnisvoranschlag			Finanzierungsvoranschlag		
SA 0 / SA 1	(0) Nettoergebnis (21 - 22) / Saldo (1) Geldfluss aus der operativen Gebarung (31 - 32)	-851.900	-542.400	850.483,04	-6.168.200	-6.003.500	-5.581.256,65
SA 00	Nettoergebnis nach Zuweisung und Entnahmen von Haushaltsrücklagen (SA 0 +/- SU 23)	-851.900	-542.400	850.483,04			
SA 2	Saldo (2) Geldfluss aus der investiven Gebarung (33 - 34)				0	0	0,00
SA 3	Saldo (3) Nettofinanzierungssaldo (SA 1 + SA 2)				-6.168.200	-6.003.500	-5.581.256,65
SA 4	Saldo (4) Geldfluss aus der Finanzierungstätigkeit (35 - 36)				0	0	0,00
SA 5	Saldo (5) Geldfluss aus der voranschlagswirksamen Gebarung (SA 3 + SA 4)				-6.168.200	-6.003.500	-5.581.256,65

Ansatz 08000 Konto	Pensionen	Voranschlag 2022	Voranschlag 2021	Ergebnis 2020	Voranschlag 2022	Voranschlag 2021	Ergebnis 2020
		Ergebnisvoranschlag			Finanzierungsvoranschlag		
Operative Gebarung							
08000 816000	Kostenbeiträge (Kostensätze) für sonstige Leistungen	3.850.000	4.190.000	4.006.283,22	3.850.000	4.190.000	4.089.156,53
08000 817800	Erträge aus der Auflösung von sonstigen Rückstellungen Pensionen	5.316.300	5.461.100	6.514.613,00			
08000 863000	Transfers von sonstigen Träger n öffentlichen Rechts und Sozialversicherungsträgern	285.000	300.000	293.486,86	285.000	300.000	293.486,86
08000 868000	Transfers von privaten Haushalten	596.800	676.500	704.324,69	596.800	676.500	704.324,69
SU 21 / SU 31	Summe Erträge / Einzahlungen operative Gebarung	10.048.100	10.627.600	11.518.707,77	4.731.800	5.166.500	5.086.968,08
08000 760000	Pensionen und sonstige Ruhebezüge (einschließlich Dienstgebührenbeiträge)	10.900.000	11.170.000	10.668.224,73	10.900.000	11.170.000	10.668.224,73
SU 22 / SU 32	Summe Aufwendungen / Auszahlungen operative Gebarung	10.900.000	11.170.000	10.668.224,73	10.900.000	11.170.000	10.668.224,73
SA 0 / SA 1	(0) Nettoergebnis (21 - 22) / Saldo (1) Geldfluss aus der operativen Gebarung (31 - 32)	-851.900	-542.400	850.483,04	-6.168.200	-6.003.500	-5.581.256,65
SU 23	Summe Haushaltsrücklagen	0	0	0,00			
SA 00	Nettoergebnis nach Zuweisung und Entnahmen von Haushaltsrücklagen (SA 0 +/- SU 23)	-851.900	-542.400	850.483,04			
Investive Gebarung							
SU 33	Summe Einzahlungen investive Gebarung				0	0	0,00
SU 34	Summe Auszahlungen investive Gebarung				0	0	0,00
SA 2	Saldo (2) Geldfluss aus der investiven Gebarung (33 - 34)				0	0	0,00
SA 3	Saldo (3) Nettofinanzierungssaldo (SA 1 + SA 2)				-6.168.200	-6.003.500	-5.581.256,65
Finanzierungstätigkeit							
SU 35	Summe Einzahlungen aus der Finanzierungstätigkeit				0	0	0,00
SU 36	Summe Auszahlungen aus der Finanzierungstätigkeit				0	0	0,00
SA 4	Saldo (4) Geldfluss aus der Finanzierungstätigkeit (35 - 36)				0	0	0,00
SA 5	Saldo (5) Geldfluss aus der voranschlagswirksamen Gebarung (SA 3 + SA 4)				-6.168.200	-6.003.500	-5.581.256,65

A 09	Personalbetreuung	Voranschlag 2022	Voranschlag 2021	Ergebnis 2020	Voranschlag 2022	Voranschlag 2021	Ergebnis 2020
		Ergebnisvoranschlag			Finanzierungsvoranschlag		
SA 0 / SA 1	(0) Nettoergebnis (21 - 22) / Saldo (1) Geldfluss aus der operativen Gebarung (31 - 32)	-459.200	-570.900	-274.894,15	-455.200	-601.500	-356.496,27
SA 00	Nettoergebnis nach Zuweisung und Entnahmen von Haushaltsrücklagen (SA 0 +/- SU 23)	-459.200	-570.900	-274.894,15			
SA 2	Saldo (2) Geldfluss aus der investiven Gebarung (33 - 34)				0	0	22.541,66
SA 3	Saldo (3) Nettofinanzierungssaldo (SA 1 + SA 2)				-455.200	-601.500	-333.954,61
SA 4	Saldo (4) Geldfluss aus der Finanzierungstätigkeit (35 - 36)				0	0	0,00
SA 5	Saldo (5) Geldfluss aus der voranschlagswirksamen Gebarung (SA 3 + SA 4)				-455.200	-601.500	-333.954,61

UA 090	Bezugsvorschüsse und Darlehen	Voranschlag 2022	Voranschlag 2021	Ergebnis 2020	Voranschlag 2022	Voranschlag 2021	Ergebnis 2020
		Ergebnisvoranschlag			Finanzierungsvoranschlag		
SA 0 / SA 1	(0) Nettoergebnis (21 - 22) / Saldo (1) Geldfluss aus der operativen Gebarung (31 - 32)	0	0	0,00	0	0	0,00
SA 00	Nettoergebnis nach Zuweisung und Entnahmen von Haushaltsrücklagen (SA 0 +/- SU 23)	0	0	0,00			
SA 2	Saldo (2) Geldfluss aus der investiven Gebarung (33 - 34)				0	0	22.541,66
SA 3	Saldo (3) Nettofinanzierungssaldo (SA 1 + SA 2)				0	0	22.541,66
SA 4	Saldo (4) Geldfluss aus der Finanzierungstätigkeit (35 - 36)				0	0	0,00
SA 5	Saldo (5) Geldfluss aus der voranschlagswirksamen Gebarung (SA 3 + SA 4)				0	0	22.541,66

Ansatz 09000 Konto	Bezugsvorschüsse und Darlehen	Voranschlag 2022	Voranschlag 2021	Ergebnis 2020	Voranschlag 2022	Voranschlag 2021	Ergebnis 2020
		Ergebnisvoranschlag			Finanzierungsvoranschlag		
Operative Gebarung							
SU 21 / SU 31	Summe Erträge / Einzahlungen operative Gebarung	0	0	0,00	0	0	0,00
SU 22 / SU 32	Summe Aufwendungen / Auszahlungen operative Gebarung	0	0	0,00	0	0	0,00
SA 0 / SA 1	(0) Nettoergebnis (21 - 22) / Saldo (1) Geldfluss aus der operativen Gebarung (31 - 32)	0	0	0,00	0	0	0,00
SU 23	Summe Haushaltsrücklagen	0	0	0,00			
SA 00	Nettoergebnis nach Zuweisung und Entnahmen von Haushaltsrücklagen (SA 0 +/- SU 23)	0	0	0,00			
Investive Gebarung							
09000 273000	Nichtinvestitionsfördernde Zuschüsse und Bezugsvorschüsse an private Haushalte				0	20.000	16.900,00
09000 273100	Bezugsvorschüsse an private Haushalte				0	90.000	72.041,66
SU 33	Summe Einzahlungen investive Gebarung				0	110.000	88.941,66
09000 273000	Nichtinvestitionsfördernde Zuschüsse und Bezugsvorschüsse an private Haushalte				0	20.000	16.000,00
09000 273100	Bezugsvorschüsse an private Haushalte				0	90.000	50.400,00
SU 34	Summe Auszahlungen investive Gebarung				0	110.000	66.400,00
SA 2	Saldo (2) Geldfluss aus der investiven Gebarung (33 - 34)				0	0	22.541,66
SA 3	Saldo (3) Nettofinanzierungssaldo (SA 1 + SA 2)				0	0	22.541,66
Finanzierungstätigkeit							
SU 35	Summe Einzahlungen aus der Finanzierungstätigkeit				0	0	0,00
SU 36	Summe Auszahlungen aus der Finanzierungstätigkeit				0	0	0,00
SA 4	Saldo (4) Geldfluss aus der Finanzierungstätigkeit (35 - 36)				0	0	0,00
SA 5	Saldo (5) Geldfluss aus der voranschlagswirksamen Gebarung (SA 3 + SA 4)				0	0	22.541,66
UA 091 Personalausbildung und Personalfortbildung							
		Voranschlag 2022	Voranschlag 2021	Ergebnis 2020	Voranschlag 2022	Voranschlag 2021	Ergebnis 2020
		Ergebnisvoranschlag			Finanzierungsvoranschlag		
SA 0 / SA 1	(0) Nettoergebnis (21 - 22) / Saldo (1) Geldfluss aus der operativen Gebarung (31 - 32)	-150.000	-150.000	-67.623,53	-150.000	-150.000	-71.807,83
SA 00	Nettoergebnis nach Zuweisung und Entnahmen von Haushaltsrücklagen (SA 0 +/- SU 23)	-150.000	-150.000	-67.623,53			
SA 2	Saldo (2) Geldfluss aus der investiven Gebarung (33 - 34)				0	0	0,00
SA 3	Saldo (3) Nettofinanzierungssaldo (SA 1 + SA 2)				-150.000	-150.000	-71.807,83
SA 4	Saldo (4) Geldfluss aus der Finanzierungstätigkeit (35 - 36)				0	0	0,00
SA 5	Saldo (5) Geldfluss aus der voranschlagswirksamen Gebarung (SA 3 + SA 4)				-150.000	-150.000	-71.807,83

Ansatz 09100 Konto	Personalausbildung und Personalfortbildung	Voranschlag 2022	Voranschlag 2021	Ergebnis 2020	Voranschlag 2022	Voranschlag 2021	Ergebnis 2020
		Ergebnisvoranschlag			Finanzierungsvoranschlag		
Operative Gebarung							
SU 21 / SU 31	Summe Erträge / Einzahlungen operative Gebarung	0	0	0,00	0	0	0,00
09100 590000	Freiwillige Sozialleistungen	150.000	150.000	67.623,53	150.000	150.000	71.807,83
SU 22 / SU 32	Summe Aufwendungen / Auszahlungen operative Gebarung	150.000	150.000	67.623,53	150.000	150.000	71.807,83
SA 0 / SA 1	(0) Nettoergebnis (21 - 22) / Saldo (1) Geldfluss aus der operativen Gebarung (31 - 32)	-150.000	-150.000	-67.623,53	-150.000	-150.000	-71.807,83
SU 23	Summe Haushaltsrücklagen	0	0	0,00			
SA 00	Nettoergebnis nach Zuweisung und Entnahmen von Haushaltsrücklagen (SA 0 +/- SU 23)	-150.000	-150.000	-67.623,53			
Investive Gebarung							
SU 33	Summe Einzahlungen investive Gebarung				0	0	0,00
SU 34	Summe Auszahlungen investive Gebarung				0	0	0,00
SA 2	Saldo (2) Geldfluss aus der investiven Gebarung (33 - 34)				0	0	0,00
SA 3	Saldo (3) Nettofinanzierungssaldo (SA 1 + SA 2)				-150.000	-150.000	-71.807,83
Finanzierungstätigkeit							
SU 35	Summe Einzahlungen aus der Finanzierungstätigkeit				0	0	0,00
SU 36	Summe Auszahlungen aus der Finanzierungstätigkeit				0	0	0,00
SA 4	Saldo (4) Geldfluss aus der Finanzierungstätigkeit (35 - 36)				0	0	0,00
SA 5	Saldo (5) Geldfluss aus der voranschlagswirksamen Gebarung (SA 3 + SA 4)				-150.000	-150.000	-71.807,83
UA 094							
UA 094	Gemeinschaftspflege	Voranschlag 2022	Voranschlag 2021	Ergebnis 2020	Voranschlag 2022	Voranschlag 2021	Ergebnis 2020
		Ergebnisvoranschlag			Finanzierungsvoranschlag		
SA 0 / SA 1	(0) Nettoergebnis (21 - 22) / Saldo (1) Geldfluss aus der operativen Gebarung (31 - 32)	-75.700	-68.000	-24.024,48	-75.700	-68.000	-23.684,48
SA 00	Nettoergebnis nach Zuweisung und Entnahmen von Haushaltsrücklagen (SA 0 +/- SU 23)	-75.700	-68.000	-24.024,48			
SA 2	Saldo (2) Geldfluss aus der investiven Gebarung (33 - 34)				0	0	0,00
SA 3	Saldo (3) Nettofinanzierungssaldo (SA 1 + SA 2)				-75.700	-68.000	-23.684,48
SA 4	Saldo (4) Geldfluss aus der Finanzierungstätigkeit (35 - 36)				0	0	0,00
SA 5	Saldo (5) Geldfluss aus der voranschlagswirksamen Gebarung (SA 3 + SA 4)				-75.700	-68.000	-23.684,48

Ansatz 09400 Konto	Gemeinschaftspflege	Voranschlag 2022	Voranschlag 2021	Ergebnis 2020	Voranschlag 2022	Voranschlag 2021	Ergebnis 2020
		Ergebnisvoranschlag			Finanzierungsvoranschlag		
Operative Gebarung							
SU 21 / SU 31	Summe Erträge / Einzahlungen operative Gebarung	0	0	0,00	0	0	0,00
09400 590000	Freiwillige Sozialleistungen	27.000	25.000	19.084,00	27.000	25.000	18.744,00
09400 728000	Entgelte für sonstige Leistung en	18.000	18.000	0,00	18.000	18.000	0,00
09400 728100	Entgelte für sonstige Leistung en	30.000	25.000	4.940,48	30.000	25.000	4.940,48
09400 728200	Entgelte für sonstige Leistung en	700	0	0,00	700	0	0,00
SU 22 / SU 32	Summe Aufwendungen / Auszahlungen operative Gebarung	75.700	68.000	24.024,48	75.700	68.000	23.684,48
SA 0 / SA 1	(0) Nettoergebnis (21 - 22) / Saldo (1) Geldfluss aus der operativen Gebarung (31 - 32)	-75.700	-68.000	-24.024,48	-75.700	-68.000	-23.684,48
SU 23	Summe Haushaltsrücklagen	0	0	0,00			
SA 00	Nettoergebnis nach Zuweisung und Entnahmen von Haushaltsrücklagen (SA 0 +/- SU 23)	-75.700	-68.000	-24.024,48			
Investive Gebarung							
SU 33	Summe Einzahlungen investive Gebarung				0	0	0,00
SU 34	Summe Auszahlungen investive Gebarung				0	0	0,00
SA 2	Saldo (2) Geldfluss aus der investiven Gebarung (33 - 34)				0	0	0,00
SA 3	Saldo (3) Nettofinanzierungssaldo (SA 1 + SA 2)				-75.700	-68.000	-23.684,48
Finanzierungstätigkeit							
SU 35	Summe Einzahlungen aus der Finanzierungstätigkeit				0	0	0,00
SU 36	Summe Auszahlungen aus der Finanzierungstätigkeit				0	0	0,00
SA 4	Saldo (4) Geldfluss aus der Finanzierungstätigkeit (35 - 36)				0	0	0,00
SA 5	Saldo (5) Geldfluss aus der voranschlagswirksamen Gebarung (SA 3 + SA 4)				-75.700	-68.000	-23.684,48
UA 099	Sonstige Einrichtungen und Maßnahmen	Voranschlag 2022	Voranschlag 2021	Ergebnis 2020	Voranschlag 2022	Voranschlag 2021	Ergebnis 2020
		Ergebnisvoranschlag			Finanzierungsvoranschlag		
SA 0 / SA 1	(0) Nettoergebnis (21 - 22) / Saldo (1) Geldfluss aus der operativen Gebarung (31 - 32)	-233.500	-352.900	-183.246,14	-229.500	-383.500	-261.003,96
SA 00	Nettoergebnis nach Zuweisung und Entnahmen von Haushaltsrücklagen (SA 0 +/- SU 23)	-233.500	-352.900	-183.246,14			
SA 2	Saldo (2) Geldfluss aus der investiven Gebarung (33 - 34)				0	0	0,00
SA 3	Saldo (3) Nettofinanzierungssaldo (SA 1 + SA 2)				-229.500	-383.500	-261.003,96
SA 4	Saldo (4) Geldfluss aus der Finanzierungstätigkeit (35 - 36)				0	0	0,00
SA 5	Saldo (5) Geldfluss aus der voranschlagswirksamen Gebarung (SA 3 + SA 4)				-229.500	-383.500	-261.003,96

Ansatz 09900 Konto	Sonstige Einrichtungen und Maßnahmen	Voranschlag 2022	Voranschlag 2021	Ergebnis 2020	Voranschlag 2022	Voranschlag 2021	Ergebnis 2020
		Ergebnisvoranschlag			Finanzierungsvoranschlag		
Operative Gebarung							
09900 817500	Erträge aus der Auflösung von sonstigen Rückstellungen Jubiläumszuwendungen	0	34.300	181,20			
09900 817800	Erträge aus der Auflösung von sonstigen Rückstellungen Pensionen	0	0	80.284,00			
SU 21 / SU 31	Summe Erträge / Einzahlungen operative Gebarung	0	34.300	80.465,20	0	0	0,00
09900 500000	Geldbezüge der Beamten der Verwaltung	103.700	101.700	98.275,52	103.700	101.700	98.275,52
09900 510000	Geldbezüge der Vertragsbediensteten der Verwaltung	50.800	127.100	83.426,35	50.800	127.100	83.426,35
09900 511000	Geldbezüge der Vertragsbediensteten in handwerklicher Verwendung	41.400	84.600	42.883,36	41.400	84.600	42.883,36
09900 563000	Sonstige Aufwandsentschädigungen	2.300	0	0,00	2.300	0	0,00
09900 566000	Zuwendungen aus Anlass von Dienstjubiläen	0	29.100	0,00	0	29.100	0,00
09900 569000	Sonstige Nebengebühren	2.000	1.000	1.061,91	2.000	1.000	1.061,91
09900 580000	Dienstgeberbeiträge zum Ausgleichsfonds für Familienbeihilfen	3.800	8.300	5.646,65	3.800	8.300	5.646,65
09900 582000	Sonstige Dienstgeberbeiträge zur sozialen Sicherheit	25.300	30.700	28.259,03	25.300	30.700	28.259,03
09900 588000	Kommunalsteuer	0	900	1.287,61	0	900	1.287,61
09900 590000	Freiwillige Sozialleistungen	200	100	163,53	200	100	163,53
09900 591000	Dotierung von Rückstellungen für Abfertigungen	3.700	3.700	1.368,39			
09900 592000	Dotierung von Rückstellungen für Jubiläumszuwendungen	300	0	0,00			
09900 593000	Dotierung von Rückstellungen für nicht konsumierte Urlaube	0	0	1.338,99			
SU 22 / SU 32	Summe Aufwendungen / Auszahlungen operative Gebarung	233.500	387.200	263.711,34	229.500	383.500	261.003,96
SA 0 / SA 1	(0) Nettoergebnis (21 - 22) / Saldo (1) Geldfluss aus der operativen Gebarung (31 - 32)	-233.500	-352.900	-183.246,14	-229.500	-383.500	-261.003,96
SU 23	Summe Haushaltsrücklagen	0	0	0,00			
SA 00	Nettoergebnis nach Zuweisung und Entnahmen von Haushaltsrücklagen (SA 0 +/- SU 23)	-233.500	-352.900	-183.246,14			
Investive Gebarung							
SU 33	Summe Einzahlungen investive Gebarung				0	0	0,00
SU 34	Summe Auszahlungen investive Gebarung				0	0	0,00
SA 2	Saldo (2) Geldfluss aus der investiven Gebarung (33 - 34)				0	0	0,00
SA 3	Saldo (3) Nettofinanzierungssaldo (SA 1 + SA 2)				-229.500	-383.500	-261.003,96
Finanzierungstätigkeit							
SU 35	Summe Einzahlungen aus der Finanzierungstätigkeit				0	0	0,00
SU 36	Summe Auszahlungen aus der Finanzierungstätigkeit				0	0	0,00
SA 4	Saldo (4) Geldfluss aus der Finanzierungstätigkeit (35 - 36)				0	0	0,00
SA 5	Saldo (5) Geldfluss aus der voranschlagswirksamen Gebarung (SA 3 + SA 4)				-229.500	-383.500	-261.003,96

Detailnachweis der Konten

Einzelplan 1	Öffentliche Ordnung und Sicherheit (Länder und Gemeinden)	Voranschlag 2022	Voranschlag 2021	Ergebnis 2020	Voranschlag 2022	Voranschlag 2021	Ergebnis 2020
		Ergebnisvoranschlag			Finanzierungsvoranschlag		
SA 0 / SA 1	(0) Nettoergebnis (21 - 22) / Saldo (1) Geldfluss aus der operativen Gebarung (31 - 32)	-3.129.700	-3.245.200	-3.190.335,91	-2.958.000	-3.142.200	-2.973.306,75
SA 00	Nettoergebnis nach Zuweisung und Entnahmen von Haushaltsrücklagen (SA 0 +/- SU 23)	-3.129.700	-3.245.200	-3.190.335,91			
SA 2	Saldo (2) Geldfluss aus der investiven Gebarung (33 - 34)				-164.500	-154.500	-226.475,57
SA 3	Saldo (3) Nettofinanzierungssaldo (SA 1 + SA 2)				-3.122.500	-3.296.700	-3.199.782,32
SA 4	Saldo (4) Geldfluss aus der Finanzierungstätigkeit (35 - 36)				0	0	0,00
SA 5	Saldo (5) Geldfluss aus der voranschlagswirksamen Gebarung (SA 3 + SA 4)				-3.122.500	-3.296.700	-3.199.782,32
A 13	Sonderpolizei	Voranschlag 2022	Voranschlag 2021	Ergebnis 2020	Voranschlag 2022	Voranschlag 2021	Ergebnis 2020
		Ergebnisvoranschlag			Finanzierungsvoranschlag		
SA 0 / SA 1	(0) Nettoergebnis (21 - 22) / Saldo (1) Geldfluss aus der operativen Gebarung (31 - 32)	-1.420.700	-1.556.500	-1.452.979,04	-1.453.300	-1.619.400	-1.575.423,24
SA 00	Nettoergebnis nach Zuweisung und Entnahmen von Haushaltsrücklagen (SA 0 +/- SU 23)	-1.420.700	-1.556.500	-1.452.979,04			
SA 2	Saldo (2) Geldfluss aus der investiven Gebarung (33 - 34)				0	-25.000	0,00
SA 3	Saldo (3) Nettofinanzierungssaldo (SA 1 + SA 2)				-1.453.300	-1.644.400	-1.575.423,24
SA 4	Saldo (4) Geldfluss aus der Finanzierungstätigkeit (35 - 36)				0	0	0,00
SA 5	Saldo (5) Geldfluss aus der voranschlagswirksamen Gebarung (SA 3 + SA 4)				-1.453.300	-1.644.400	-1.575.423,24
UA 130	Gewerbe-, Markt- und Lebensmittelpolizei	Voranschlag 2022	Voranschlag 2021	Ergebnis 2020	Voranschlag 2022	Voranschlag 2021	Ergebnis 2020
		Ergebnisvoranschlag			Finanzierungsvoranschlag		
SA 0 / SA 1	(0) Nettoergebnis (21 - 22) / Saldo (1) Geldfluss aus der operativen Gebarung (31 - 32)	-199.400	-188.500	-180.959,43	-260.200	-280.900	-246.220,92
SA 00	Nettoergebnis nach Zuweisung und Entnahmen von Haushaltsrücklagen (SA 0 +/- SU 23)	-199.400	-188.500	-180.959,43			
SA 2	Saldo (2) Geldfluss aus der investiven Gebarung (33 - 34)				0	0	0,00
SA 3	Saldo (3) Nettofinanzierungssaldo (SA 1 + SA 2)				-260.200	-280.900	-246.220,92
SA 4	Saldo (4) Geldfluss aus der Finanzierungstätigkeit (35 - 36)				0	0	0,00
SA 5	Saldo (5) Geldfluss aus der voranschlagswirksamen Gebarung (SA 3 + SA 4)				-260.200	-280.900	-246.220,92

Ansatz 13000 Konto	Gewerbe-, Markt- und Lebensmittelpolizei	Voranschlag 2022	Voranschlag 2021	Ergebnis 2020	Voranschlag 2022	Voranschlag 2021	Ergebnis 2020
		Ergebnisvoranschlag			Finanzierungsvoranschlag		
Operative Gebarung							
13000 816200	Vergütungen	112.300	109.100	101.314,13	112.300	109.100	101.314,13
13000 817500	Erträge aus der Auflösung von sonstigen Rückstellungen Jubiläumszuwendungen	0	26.800	0,00			
13000 817800	Erträge aus der Auflösung von sonstigen Rückstellungen Pensionen	66.400	65.700	78.702,00			
SU 21 / SU 31	Summe Erträge / Einzahlungen operative Gebarung	178.700	201.600	180.016,13	112.300	109.100	101.314,13
13000 400000	Geringwertige Wirtschaftsgüter (GWG)	500	500	35,98	500	500	35,98
13000 459000	Sonstige Verbrauchsgüter	400	400	542,62	400	400	542,62
13000 500000	Geldbezüge der Beamten der Verwaltung	161.700	154.600	151.321,52	161.700	154.600	151.321,52
13000 510000	Geldbezüge der Vertragsbediensteten der Verwaltung	126.200	122.200	118.774,04	126.200	122.200	118.774,04
13000 563000	Sonstige Aufwandsentschädigungen	2.500	2.500	2.255,70	2.500	2.500	2.255,70
13000 565000	Mehrleistungsvergütungen	19.800	19.600	15.514,55	19.800	19.600	15.514,55
13000 566000	Zuwendungen aus Anlass von Dienstjubiläen	0	26.300	0,00	0	26.300	0,00
13000 569000	Sonstige Nebengebühren	7.500	6.800	6.493,34	7.500	6.800	6.493,34
13000 580000	Dienstgeberbeiträge zum Ausgleichsfonds für Familienbeihilfen	5.500	10.000	8.631,91	5.500	10.000	8.631,91
13000 581000	Dienstgeberbeiträge zur Alterssicherung	0	0	145,67	0	0	145,67
13000 582000	Sonstige Dienstgeberbeiträge zur sozialen Sicherheit	39.000	37.700	36.259,68	39.000	37.700	36.259,68
13000 590000	Freiwillige Sozialleistungen	400	300	247,09	400	300	247,09
13000 592000	Dotierung von Rückstellungen für Jubiläumszuwendungen	5.600	0	4.559,48			
13000 593000	Dotierung von Rückstellungen für nicht konsumierte Urlaube	0	0	8.836,13			
13000 618000	Instandhaltung von sonstigen Anlagen	1.100	1.100	1.586,88	1.100	1.100	1.586,88
13000 680000	Planmäßige Abschreibung	0	0	44,90			
13000 680700	Planmäßige Abschreibung	0	100	0,00			
13000 724000	Reisegebühren	4.400	4.500	2.501,14	4.400	4.500	2.501,14
13000 728000	Entgelte für sonstige Leistungen	3.500	3.500	3.224,93	3.500	3.500	3.224,93
SU 22 / SU 32	Summe Aufwendungen / Auszahlungen operative Gebarung	378.100	390.100	360.975,56	372.500	390.000	347.535,05
SA 0 / SA 1	(0) Nettoergebnis (21 - 22) / Saldo (1) Geldfluss aus der operativen Gebarung (31 - 32)	-199.400	-188.500	-180.959,43	-260.200	-280.900	-246.220,92
SU 23	Summe Haushaltsrücklagen	0	0	0,00			
SA 00	Nettoergebnis nach Zuweisung und Entnahmen von Haushaltsrücklagen (SA 0 +/- SU 23)	-199.400	-188.500	-180.959,43			
Investive Gebarung							
SU 33	Summe Einzahlungen investive Gebarung				0	0	0,00
SU 34	Summe Auszahlungen investive Gebarung				0	0	0,00
SA 2	Saldo (2) Geldfluss aus der investiven Gebarung (33 - 34)				0	0	0,00
SA 3	Saldo (3) Nettofinanzierungssaldo (SA 1 + SA 2)				-260.200	-280.900	-246.220,92

Ansatz 13000 Konto	Gewerbe-, Markt- und Lebensmittelpolizei	Voranschlag 2022	Voranschlag 2021	Ergebnis 2020	Voranschlag 2022	Voranschlag 2021	Ergebnis 2020
		Ergebnisvoranschlag			Finanzierungsvoranschlag		
Finanzierungstätigkeit							
SU 35	Summe Einzahlungen aus der Finanzierungstätigkeit				0	0	0,00
SU 36	Summe Auszahlungen aus der Finanzierungstätigkeit				0	0	0,00
SA 4	Saldo (4) Geldfluss aus der Finanzierungstätigkeit (35 - 36)				0	0	0,00
SA 5	Saldo (5) Geldfluss aus der voranschlagswirksamen Gebarung (SA 3 + SA 4)				-260.200	-280.900	-246.220,92
UA 131	Bau- und Feuerpolizei	Voranschlag 2022	Voranschlag 2021	Ergebnis 2020	Voranschlag 2022	Voranschlag 2021	Ergebnis 2020
		Ergebnisvoranschlag			Finanzierungsvoranschlag		
SA 0 / SA 1	(0) Nettoergebnis (21 - 22) / Saldo (1) Geldfluss aus der operativen Gebarung (31 - 32)	-938.200	-907.700	-912.514,21	-915.900	-884.100	-869.035,87
SA 00	Nettoergebnis nach Zuweisung und Entnahmen von Haushaltsrücklagen (SA 0 +/- SU 23)	-938.200	-907.700	-912.514,21			
SA 2	Saldo (2) Geldfluss aus der investiven Gebarung (33 - 34)				0	-25.000	0,00
SA 3	Saldo (3) Nettofinanzierungssaldo (SA 1 + SA 2)				-915.900	-909.100	-869.035,87
SA 4	Saldo (4) Geldfluss aus der Finanzierungstätigkeit (35 - 36)				0	0	0,00
SA 5	Saldo (5) Geldfluss aus der voranschlagswirksamen Gebarung (SA 3 + SA 4)				-915.900	-909.100	-869.035,87
Ansatz 13100	Bau- und Feuerpolizei	Voranschlag 2022	Voranschlag 2021	Ergebnis 2020	Voranschlag 2022	Voranschlag 2021	Ergebnis 2020
Konto		Ergebnisvoranschlag			Finanzierungsvoranschlag		
Operative Gebarung							
13100 808000	Veräußerungen von Waren	2.500	4.000	1.736,20	2.500	4.000	1.726,60
13100 816100	Kostenbeiträge (Kostensätze) für sonstige Leistungen	1.200	1.200	4.176,15	1.200	1.200	4.178,19
SU 21 / SU 31	Summe Erträge / Einzahlungen operative Gebarung	3.700	5.200	5.912,35	3.700	5.200	5.904,79
13100 413000	Handelswaren	2.500	27.000	1.387,91	2.500	27.000	1.285,17
13100 459000	Sonstige Verbrauchsgüter	28.000	2.500	18.333,13	28.000	2.500	18.333,13
13100 510000	Geldbezüge der Vertragsbediensteten der Verwaltung	640.000	628.200	625.209,32	640.000	628.200	625.209,32
13100 511000	Geldbezüge der Vertragsbediensteten in handwerklicher Verwendung	34.700	34.100	32.881,80	34.700	34.100	32.881,80
13100 563000	Sonstige Aufwandsentschädigungen	6.800	6.000	5.928,67	6.800	6.000	5.928,67
13100 565000	Mehrleistungsvergütungen	16.800	5.500	9.329,10	16.800	5.500	9.329,10
13100 566000	Zuwendungen aus Anlass von Dienstjubiläen	0	0	4.933,80	0	0	4.933,80
13100 569000	Sonstige Nebengebühren	3.200	4.000	4.195,24	3.200	4.000	4.195,24
13100 580000	Dienstgeberbeiträge zum Ausgleichsfonds für Familienbeihilfen	27.400	26.500	26.602,16	27.400	26.500	26.602,16
13100 581000	Dienstgeberbeiträge zur Alterssicherung	0	0	220,07	0	0	220,07
13100 582000	Sonstige Dienstgeberbeiträge zur sozialen Sicherheit	148.900	143.800	144.112,97	148.900	143.800	144.112,97
13100 590000	Freiwillige Sozialleistungen	800	700	814,47	800	700	814,47

Ansatz 13100 Konto	Bau- und Feuerpolizei	Voranschlag 2022	Voranschlag 2021	Ergebnis 2020	Voranschlag 2022	Voranschlag 2021	Ergebnis 2020
		Ergebnisvoranschlag			Finanzierungsvoranschlag		
13100 591000	Dotierung von Rückstellungen für Abfertigungen	8.200	8.200	23.737,82			
13100 592000	Dotierung von Rückstellungen für Jubiläumszuwendungen	14.100	14.100	8.681,47			
13100 593000	Dotierung von Rückstellungen für nicht konsumierte Urlaube	0	0	10.963,87			
13100 621000	Sonstige Transporte	10.000	10.000	0,00	10.000	10.000	0,00
13100 680700	Planmäßige Abschreibung	0	1.300	0,00			
13100 724000	Reisegebühren	500	1.000	1.094,76	500	1.000	1.094,76
SU 22 / SU 32	Summe Aufwendungen / Auszahlungen operative Gebarung	941.900	912.900	918.426,56	919.600	889.300	874.940,66
SA 0 / SA 1	(0) Nettoergebnis (21 - 22) / Saldo (1) Geldfluss aus der operativen Gebarung (31 - 32)	-938.200	-907.700	-912.514,21	-915.900	-884.100	-869.035,87
SU 23	Summe Haushaltsrücklagen	0	0	0,00			
SA 00	Nettoergebnis nach Zuweisung und Entnahmen von Haushaltsrücklagen (SA 0 +/- SU 23)	-938.200	-907.700	-912.514,21			
Investive Gebarung							
SU 33	Summe Einzahlungen investive Gebarung				0	0	0,00
13100 042000	Amts-, Betriebs- und Geschäftsausstattung				0	25.000	0,00
SU 34	Summe Auszahlungen investive Gebarung				0	25.000	0,00
SA 2	Saldo (2) Geldfluss aus der investiven Gebarung (33 - 34)				0	-25.000	0,00
SA 3	Saldo (3) Nettofinanzierungssaldo (SA 1 + SA 2)				-915.900	-909.100	-869.035,87
Finanzierungstätigkeit							
SU 35	Summe Einzahlungen aus der Finanzierungstätigkeit				0	0	0,00
SU 36	Summe Auszahlungen aus der Finanzierungstätigkeit				0	0	0,00
SA 4	Saldo (4) Geldfluss aus der Finanzierungstätigkeit (35 - 36)				0	0	0,00
SA 5	Saldo (5) Geldfluss aus der voranschlagswirksamen Gebarung (SA 3 + SA 4)				-915.900	-909.100	-869.035,87
UA 133	Veterinärpolizei	Voranschlag 2022	Voranschlag 2021	Ergebnis 2020	Voranschlag 2022	Voranschlag 2021	Ergebnis 2020
		Ergebnisvoranschlag			Finanzierungsvoranschlag		
SA 0 / SA 1	(0) Nettoergebnis (21 - 22) / Saldo (1) Geldfluss aus der operativen Gebarung (31 - 32)	-283.100	-460.300	-359.505,40	-277.200	-454.400	-460.166,45
SA 00	Nettoergebnis nach Zuweisung und Entnahmen von Haushaltsrücklagen (SA 0 +/- SU 23)	-283.100	-460.300	-359.505,40			
SA 2	Saldo (2) Geldfluss aus der investiven Gebarung (33 - 34)				0	0	0,00
SA 3	Saldo (3) Nettofinanzierungssaldo (SA 1 + SA 2)				-277.200	-454.400	-460.166,45
SA 4	Saldo (4) Geldfluss aus der Finanzierungstätigkeit (35 - 36)				0	0	0,00
SA 5	Saldo (5) Geldfluss aus der voranschlagswirksamen Gebarung (SA 3 + SA 4)				-277.200	-454.400	-460.166,45

Ansatz 13300 Konto	Veterinärpolizei	Voranschlag 2022	Voranschlag 2021	Ergebnis 2020	Voranschlag 2022	Voranschlag 2021	Ergebnis 2020
		Ergebnisvoranschlag			Finanzierungsvoranschlag		
Operative Gebarung							
13300 812000	Gebühren für sonstige Leistung en	3.000	3.000	2.243,60	3.000	3.000	1.856,70
13300 812100	Gebühren für sonstige Leistung en	500	500	0,00	500	500	0,00
13300 817500	Erträge aus der Auflösung von sonstigen Rückstellungen Jubiläumszuwendungen	0	0	41.782,14			
13300 817800	Erträge aus der Auflösung von sonstigen Rückstellungen Pensionen	0	0	79.489,00			
SU 21 / SU 31	Summe Erträge / Einzahlungen operative Gebarung	3.500	3.500	123.514,74	3.500	3.500	1.856,70
13300 400000	Geringwertige Wirtschaftsgüter (GWG)	500	500	875,10	500	500	875,10
13300 459000	Sonstige Verbrauchsgüter	500	500	26,70	500	500	26,70
13300 500000	Geldbezüge der Beamten der Verwaltung	0	161.300	155.519,56	0	161.300	155.519,56
13300 510000	Geldbezüge der Vertragsbediensteten der Verwaltung	194.100	204.800	173.092,59	194.100	204.800	173.092,59
13300 565000	Mehrleistungsvergütungen	500	3.800	6.414,06	500	3.800	6.414,06
13300 566000	Zuwendungen aus Anlass von Dienstjubiläen	0	0	44.434,16	0	0	44.434,16
13300 569000	Sonstige Nebengebühren	2.100	2.500	2.374,12	2.100	2.500	2.374,12
13300 580000	Dienstgeberbeiträge zum Ausgleichsfonds für Familienbeihilfen	7.700	6.900	8.562,73	7.700	6.900	8.562,73
13300 581000	Dienstgeberbeiträge zur Alterssicherung	0	0	-1,09	0	0	-1,09
13300 582000	Sonstige Dienstgeberbeiträge zur sozialen Sicherheit	38.800	42.100	41.934,80	38.800	42.100	41.934,80
13300 590000	Freiwillige Sozialleistungen	100	100	136,28	100	100	136,28
13300 591000	Dotierung von Rückstellungen für Abfertigungen	3.000	3.000	1.490,40			
13300 592000	Dotierung von Rückstellungen für Jubiläumszuwendungen	2.800	2.800	0,00			
13300 593000	Dotierung von Rückstellungen für nicht konsumierte Urlaube	0	0	19.397,90			
13300 618000	Instandhaltung von sonstigen Anlagen	300	300	0,00	300	300	0,00
13300 621000	Sonstige Transporte	400	400	79,56	400	400	79,56
13300 680000	Planmäßige Abschreibung	100	0	67,89			
13300 680700	Planmäßige Abschreibung	0	100	0,00			
13300 700000	Miet- und Pachtaufwand	33.000	31.000	28.073,17	33.000	31.000	28.073,17
13300 724000	Reisegebühren	200	1.200	26,40	200	1.200	26,40
13300 728100	Entgelte für sonstige Leistung en	500	500	0,00	500	500	0,00
13300 728200	Entgelte für sonstige Leistung en	2.000	2.000	65,81	2.000	2.000	65,81
13300 755000	Transfers an Unternehmen (ohne Finanzunternehmen) und andere	0	0	450,00	0	0	409,20
SU 22 / SU 32	Summe Aufwendungen / Auszahlungen operative Gebarung	286.600	463.800	483.020,14	280.700	457.900	462.023,15
SA 0 / SA 1	(0) Nettoergebnis (21 - 22) / Saldo (1) Geldfluss aus der operativen Gebarung (31 - 32)	-283.100	-460.300	-359.505,40	-277.200	-454.400	-460.166,45
SU 23	Summe Haushaltsrücklagen	0	0	0,00			
SA 00	Nettoergebnis nach Zuweisung und Entnahmen von Haushaltsrücklagen (SA 0 +/- SU 23)	-283.100	-460.300	-359.505,40			

Ansatz 13300	Veterinärpolizei	Voranschlag	Voranschlag	Ergebnis	Voranschlag	Voranschlag	Ergebnis
		2022	2021	2020	2022	2021	2020
Konto		Ergebnisvoranschlag			Finanzierungsvoranschlag		
Investive Gebarung							
SU 33	Summe Einzahlungen investive Gebarung				0	0	0,00
SU 34	Summe Auszahlungen investive Gebarung				0	0	0,00
SA 2	Saldo (2) Geldfluss aus der investiven Gebarung (33 - 34)				0	0	0,00
SA 3	Saldo (3) Nettofinanzierungssaldo (SA 1 + SA 2)				-277.200	-454.400	-460.166,45
Finanzierungstätigkeit							
SU 35	Summe Einzahlungen aus der Finanzierungstätigkeit				0	0	0,00
SU 36	Summe Auszahlungen aus der Finanzierungstätigkeit				0	0	0,00
SA 4	Saldo (4) Geldfluss aus der Finanzierungstätigkeit (35 - 36)				0	0	0,00
SA 5	Saldo (5) Geldfluss aus der voranschlagswirksamen Gebarung (SA 3 + SA 4)				-277.200	-454.400	-460.166,45
A 16	Feuerwehrwesen	Voranschlag	Voranschlag	Ergebnis	Voranschlag	Voranschlag	Ergebnis
		2022	2021	2020	2022	2021	2020
		Ergebnisvoranschlag			Finanzierungsvoranschlag		
SA 0 / SA 1	(0) Nettoergebnis (21 - 22) / Saldo (1) Geldfluss aus der operativen Gebarung (31 - 32)	-1.614.100	-1.627.200	-1.710.299,96	-1.411.300	-1.462.600	-1.372.002,35
SA 00	Nettoergebnis nach Zuweisung und Entnahmen von Haushaltsrücklagen (SA 0 +/- SU 23)	-1.614.100	-1.627.200	-1.710.299,96			
SA 2	Saldo (2) Geldfluss aus der investiven Gebarung (33 - 34)				-162.000	-128.000	-225.384,59
SA 3	Saldo (3) Nettofinanzierungssaldo (SA 1 + SA 2)				-1.573.300	-1.590.600	-1.597.386,94
SA 4	Saldo (4) Geldfluss aus der Finanzierungstätigkeit (35 - 36)				0	0	0,00
SA 5	Saldo (5) Geldfluss aus der voranschlagswirksamen Gebarung (SA 3 + SA 4)				-1.573.300	-1.590.600	-1.597.386,94
UA 163	Freiwillige Feuerwehren	Voranschlag	Voranschlag	Ergebnis	Voranschlag	Voranschlag	Ergebnis
		2022	2021	2020	2022	2021	2020
		Ergebnisvoranschlag			Finanzierungsvoranschlag		
SA 0 / SA 1	(0) Nettoergebnis (21 - 22) / Saldo (1) Geldfluss aus der operativen Gebarung (31 - 32)	-1.614.100	-1.627.200	-1.710.299,96	-1.411.300	-1.462.600	-1.372.002,35
SA 00	Nettoergebnis nach Zuweisung und Entnahmen von Haushaltsrücklagen (SA 0 +/- SU 23)	-1.614.100	-1.627.200	-1.710.299,96			
SA 2	Saldo (2) Geldfluss aus der investiven Gebarung (33 - 34)				-162.000	-128.000	-225.384,59
SA 3	Saldo (3) Nettofinanzierungssaldo (SA 1 + SA 2)				-1.573.300	-1.590.600	-1.597.386,94
SA 4	Saldo (4) Geldfluss aus der Finanzierungstätigkeit (35 - 36)				0	0	0,00
SA 5	Saldo (5) Geldfluss aus der voranschlagswirksamen Gebarung (SA 3 + SA 4)				-1.573.300	-1.590.600	-1.597.386,94
Ansatz 16300	Freiwillige Feuerwehren	Voranschlag	Voranschlag	Ergebnis	Voranschlag	Voranschlag	Ergebnis
		2022	2021	2020	2022	2021	2020

Ansatz 16300 Konto	Freiwillige Feuerwehren	Voranschlag 2022	Voranschlag 2021	Ergebnis 2020	Voranschlag 2022	Voranschlag 2021	Ergebnis 2020
		Ergebnisvoranschlag			Finanzierungsvoranschlag		
Operative Gebarung							
16300 827000	Kostenersätze für die Überlassung von Bediensteten an Dritte	110.000	116.000	126.753,04	110.000	116.000	126.753,04
16300 861000	Transfers von Ländern, Landesfonds und Landeskammern	93.400	0	0,00	93.400	0	0,00
SU 21 / SU 31	Summe Erträge / Einzahlungen operative Gebarung	203.400	116.000	126.753,04	203.400	116.000	126.753,04
16300 400000	Geringwertige Wirtschaftsgüter (GWG)	100	100	0,00	100	100	0,00
16300 413000	Handelswaren	1.000	1.000	0,00	1.000	1.000	0,00
16300 510000	Geldbezüge der Vertragsbediensteten der Verwaltung	241.400	282.500	266.719,69	241.400	282.500	266.719,69
16300 511000	Geldbezüge der Vertragsbediensteten in handwerklicher Verwendung	386.900	358.900	328.736,73	386.900	358.900	328.736,73
16300 565000	Mehrleistungsvergütungen	111.500	71.700	78.436,56	111.500	71.700	78.436,56
16300 566000	Zuwendungen aus Anlass von Dienstjubiläen	0	3.400	5.112,60	0	3.400	5.112,60
16300 569000	Sonstige Nebengebühren	38.800	38.600	35.485,75	38.800	38.600	35.485,75
16300 580000	Dienstgeberbeiträge zum Ausgleichsfonds für Familienbeihilfen	30.400	29.600	27.844,72	30.400	29.600	27.844,72
16300 581000	Dienstgeberbeiträge zur Alterssicherung	0	0	40,39	0	0	40,39
16300 582000	Sonstige Dienstgeberbeiträge zur sozialen Sicherheit	157.600	153.100	146.756,80	157.600	153.100	146.756,80
16300 588000	Kommunalsteuer	0	0	4,30	0	0	4,30
16300 590000	Freiwillige Sozialleistungen	1.000	1.000	926,58	1.000	1.000	926,58
16300 591000	Dotierung von Rückstellungen für Abfertigungen	8.700	8.700	17.829,57			
16300 592000	Dotierung von Rückstellungen für Jubiläumszuwendungen	15.900	11.700	16.206,15			
16300 593000	Dotierung von Rückstellungen für nicht konsumierte Urlaube	0	0	12.925,88			
16300 600000	Energiebezüge	3.500	3.500	1.825,26	3.500	3.500	1.825,26
16300 614000	Instandhaltung von Gebäuden und Bauten	30.000	30.000	29.820,88	30.000	30.000	29.820,88
16300 618000	Instandhaltung von sonstigen Anlagen	1.000	1.000	0,00	1.000	1.000	0,00
16300 631200	Telekommunikationsdienste	800	800	864,00	800	800	864,00
16300 670000	Versicherungen	5.200	5.100	4.387,62	5.200	5.100	4.387,62
16300 670200	Versicherungen (Fahrzeuge)	15.000	15.000	11.773,56	15.000	15.000	17.896,44
16300 670600	Versicherungen	1.200	1.200	1.682,28	1.200	1.200	1.682,28
16300 680000	Planmäßige Abschreibung	16.200	0	16.174,30			
16300 680300	Planmäßige Abschreibung	0	16.200	0,00			
16300 700000	Miet- und Pachtaufwand	2.500	2.500	5.224,94	2.500	2.500	5.224,94
16300 700100	Miet- und Pachtaufwand	11.000	11.000	355,32	11.000	11.000	355,32
16300 700700	Miet- und Pachtaufwand (Betriebskosten)	156.100	156.100	166.252,33	156.100	156.100	166.252,33
16300 700800	Miet- und Pachtaufwand (Hauptmietzins)	86.100	86.100	86.031,98	86.100	86.100	86.031,98
16300 700900	Miet- und Pachtaufwand (Verwaltung)	32.700	32.700	31.921,28	32.700	32.700	31.921,28
16300 705100	Operating Leasing	102.900	105.000	102.738,04	102.900	105.000	102.738,04
16300 710000	Öffentliche Abgaben, ohne Gebühren gemäß FAG	28.000	27.000	27.317,50	28.000	27.000	27.317,50
16300 728000	Entgelte für sonstige Leistungen	5.000	5.000	300,00	5.000	5.000	300,00
16300 728100	Entgelte für sonstige Leistungen	3.000	3.000	0,00	3.000	3.000	0,00
16300 754000	Transfers an sonstige Träger des öffentlichen Rechts	162.000	153.700	147.973,40	162.000	153.700	132.073,40
16300 774100	Kapitaltransfers an sonstige Träger des öffentlichen Rechts	162.000	128.000	265.384,59			

Ansatz 16300 Konto	Freiwillige Feuerwehren	Voranschlag 2022	Voranschlag 2021	Ergebnis 2020	Voranschlag 2022	Voranschlag 2021	Ergebnis 2020
		Ergebnisvoranschlag			Finanzierungsvoranschlag		
SU 22 / SU 32	Summe Aufwendungen / Auszahlungen operative Gebarung	1.817.500	1.743.200	1.837.053,00	1.614.700	1.578.600	1.498.755,39
SA 0 / SA 1	(0) Nettoergebnis (21 - 22) / Saldo (1) Geldfluss aus der operativen Gebarung (31 - 32)	-1.614.100	-1.627.200	-1.710.299,96	-1.411.300	-1.462.600	-1.372.002,35
SU 23	Summe Haushaltsrücklagen	0	0	0,00			
SA 00	Nettoergebnis nach Zuweisung und Entnahmen von Haushaltsrücklagen (SA 0 +/- SU 23)	-1.614.100	-1.627.200	-1.710.299,96			
Investive Gebarung							
SU 33	Summe Einzahlungen investive Gebarung				0	0	0,00
16300 774100	Kapitaltransfers an sonstige Träger des öffentlichen Rechts				162.000	128.000	225.384,59
SU 34	Summe Auszahlungen investive Gebarung				162.000	128.000	225.384,59
SA 2	Saldo (2) Geldfluss aus der investiven Gebarung (33 - 34)				-162.000	-128.000	-225.384,59
SA 3	Saldo (3) Nettofinanzierungssaldo (SA 1 + SA 2)				-1.573.300	-1.590.600	-1.597.386,94
Finanzierungstätigkeit							
SU 35	Summe Einzahlungen aus der Finanzierungstätigkeit				0	0	0,00
SU 36	Summe Auszahlungen aus der Finanzierungstätigkeit				0	0	0,00
SA 4	Saldo (4) Geldfluss aus der Finanzierungstätigkeit (35 - 36)				0	0	0,00
SA 5	Saldo (5) Geldfluss aus der voranschlagswirksamen Gebarung (SA 3 + SA 4)				-1.573.300	-1.590.600	-1.597.386,94
A 17	Katastrophendienst	Voranschlag 2022	Voranschlag 2021	Ergebnis 2020	Voranschlag 2022	Voranschlag 2021	Ergebnis 2020
		Ergebnisvoranschlag			Finanzierungsvoranschlag		
SA 0 / SA 1	(0) Nettoergebnis (21 - 22) / Saldo (1) Geldfluss aus der operativen Gebarung (31 - 32)	-94.900	-61.500	-27.056,91	-93.400	-60.200	-25.881,16
SA 00	Nettoergebnis nach Zuweisung und Entnahmen von Haushaltsrücklagen (SA 0 +/- SU 23)	-94.900	-61.500	-27.056,91			
SA 2	Saldo (2) Geldfluss aus der investiven Gebarung (33 - 34)				-2.500	-1.500	-1.090,98
SA 3	Saldo (3) Nettofinanzierungssaldo (SA 1 + SA 2)				-95.900	-61.700	-26.972,14
SA 4	Saldo (4) Geldfluss aus der Finanzierungstätigkeit (35 - 36)				0	0	0,00
SA 5	Saldo (5) Geldfluss aus der voranschlagswirksamen Gebarung (SA 3 + SA 4)				-95.900	-61.700	-26.972,14

UA 170	Allgemeine Angelegenheiten	Voranschlag 2022	Voranschlag 2021	Ergebnis 2020	Voranschlag 2022	Voranschlag 2021	Ergebnis 2020
		Ergebnisvoranschlag			Finanzierungsvoranschlag		
SA 0 / SA 1	(0) Nettoergebnis (21 - 22) / Saldo (1) Geldfluss aus der operativen Gebarung (31 - 32)	-94.900	-61.500	-27.056,91	-93.400	-60.200	-25.881,16
SA 00	Nettoergebnis nach Zuweisung und Entnahmen von Haushaltsrücklagen (SA 0 +/- SU 23)	-94.900	-61.500	-27.056,91			
SA 2	Saldo (2) Geldfluss aus der investiven Gebarung (33 - 34)				-2.500	-1.500	-1.090,98
SA 3	Saldo (3) Nettofinanzierungssaldo (SA 1 + SA 2)				-95.900	-61.700	-26.972,14
SA 4	Saldo (4) Geldfluss aus der Finanzierungstätigkeit (35 - 36)				0	0	0,00
SA 5	Saldo (5) Geldfluss aus der voranschlagswirksamen Gebarung (SA 3 + SA 4)				-95.900	-61.700	-26.972,14

Ansatz 17000 Konto	Katastrophen- und Zivilschutz	Voranschlag 2022	Voranschlag 2021	Ergebnis 2020	Voranschlag 2022	Voranschlag 2021	Ergebnis 2020
		Ergebnisvoranschlag			Finanzierungsvoranschlag		
Operative Gebarung							
SU 21 / SU 31	Summe Erträge / Einzahlungen operative Gebarung	0	0	0,00	0	0	0,00
17000 400000	Geringwertige Wirtschaftsgüter (GWG)	1.000	1.000	67,93	1.000	1.000	67,93
17000 430000	Lebensmittel	5.200	5.200	0,00	5.200	5.200	0,00
17000 459000	Sonstige Verbrauchsgüter	200	1.000	3.464,01	200	1.000	3.464,01
17000 631000	Telekommunikationsdienste	7.000	7.000	3.996,20	7.000	7.000	3.996,20
17000 680000	Planmäßige Abschreibung	1.500	0	1.175,75			
17000 680700	Planmäßige Abschreibung	0	1.300	0,00			
17000 726000	Mitgliedsbeiträge an Instituti onen	10.000	10.000	9.907,92	10.000	10.000	9.907,92
17000 728000	Entgelte für sonstige Leistung en	70.000	36.000	8.445,10	70.000	36.000	8.445,10
SU 22 / SU 32	Summe Aufwendungen / Auszahlungen operative Gebarung	94.900	61.500	27.056,91	93.400	60.200	25.881,16
SA 0 / SA 1	(0) Nettoergebnis (21 - 22) / Saldo (1) Geldfluss aus der operativen Gebarung (31 - 32)	-94.900	-61.500	-27.056,91	-93.400	-60.200	-25.881,16
SU 23	Summe Haushaltsrücklagen	0	0	0,00			
SA 00	Nettoergebnis nach Zuweisung und Entnahmen von Haushaltsrücklagen (SA 0 +/- SU 23)	-94.900	-61.500	-27.056,91			
Investive Gebarung							
SU 33	Summe Einzahlungen investive Gebarung				0	0	0,00
17000 042000	Amts-, Betriebs- und Geschäftsausstattung				2.500	1.500	1.090,98
SU 34	Summe Auszahlungen investive Gebarung				2.500	1.500	1.090,98
SA 2	Saldo (2) Geldfluss aus der investiven Gebarung (33 - 34)				-2.500	-1.500	-1.090,98
SA 3	Saldo (3) Nettofinanzierungssaldo (SA 1 + SA 2)				-95.900	-61.700	-26.972,14
Finanzierungstätigkeit							
SU 35	Summe Einzahlungen aus der Finanzierungstätigkeit				0	0	0,00
SU 36	Summe Auszahlungen aus der Finanzierungstätigkeit				0	0	0,00
SA 4	Saldo (4) Geldfluss aus der Finanzierungstätigkeit (35 - 36)				0	0	0,00
SA 5	Saldo (5) Geldfluss aus der voranschlagswirksamen Gebarung (SA 3 + SA 4)				-95.900	-61.700	-26.972,14

Detailnachweis der Konten

Einzelplan 2	Unterricht, Erziehung, Sport und Wissenschaft (Länder und Gemeinden)	Voranschlag	Voranschlag	Ergebnis	Voranschlag	Voranschlag	Ergebnis
		2022	2021	2020	2022	2021	2020
		Ergebnisvoranschlag			Finanzierungsvoranschlag		
SA 0 / SA 1	(0) Nettoergebnis (21 - 22) / Saldo (1) Geldfluss aus der operativen Gebarung (31 - 32)	-14.825.800	-14.674.500	-14.737.930,25	-13.721.400	-14.007.300	-14.397.668,23
SA 00	Nettoergebnis nach Zuweisung und Entnahmen von Haushaltsrücklagen (SA 0 +/- SU 23)	-16.745.800	-14.524.500	-11.254.128,98			
SA 2	Saldo (2) Geldfluss aus der investiven Gebarung (33 - 34)				-51.395.600	-916.700	-1.025.773,16
SA 3	Saldo (3) Nettofinanzierungssaldo (SA 1 + SA 2)				-65.117.000	-14.924.000	-15.423.441,39
SA 4	Saldo (4) Geldfluss aus der Finanzierungstätigkeit (35 - 36)				51.075.100	-480.300	1.339.020,32
SA 5	Saldo (5) Geldfluss aus der voranschlagswirksamen Gebarung (SA 3 + SA 4)				-14.041.900	-15.404.300	-14.084.421,07
A 20	Gesonderte Verwaltung	Voranschlag	Voranschlag	Ergebnis	Voranschlag	Voranschlag	Ergebnis
		2022	2021	2020	2022	2021	2020
		Ergebnisvoranschlag			Finanzierungsvoranschlag		
SA 0 / SA 1	(0) Nettoergebnis (21 - 22) / Saldo (1) Geldfluss aus der operativen Gebarung (31 - 32)	-575.700	-485.100	-407.339,04	-582.100	-471.200	-455.538,44
SA 00	Nettoergebnis nach Zuweisung und Entnahmen von Haushaltsrücklagen (SA 0 +/- SU 23)	-575.700	-485.100	-407.339,04			
SA 2	Saldo (2) Geldfluss aus der investiven Gebarung (33 - 34)				0	0	0,00
SA 3	Saldo (3) Nettofinanzierungssaldo (SA 1 + SA 2)				-582.100	-471.200	-455.538,44
SA 4	Saldo (4) Geldfluss aus der Finanzierungstätigkeit (35 - 36)				0	0	0,00
SA 5	Saldo (5) Geldfluss aus der voranschlagswirksamen Gebarung (SA 3 + SA 4)				-582.100	-471.200	-455.538,44
UA 200	Schulamt	Voranschlag	Voranschlag	Ergebnis	Voranschlag	Voranschlag	Ergebnis
		2022	2021	2020	2022	2021	2020
		Ergebnisvoranschlag			Finanzierungsvoranschlag		
SA 0 / SA 1	(0) Nettoergebnis (21 - 22) / Saldo (1) Geldfluss aus der operativen Gebarung (31 - 32)	-575.700	-485.100	-407.339,04	-582.100	-471.200	-455.538,44
SA 00	Nettoergebnis nach Zuweisung und Entnahmen von Haushaltsrücklagen (SA 0 +/- SU 23)	-575.700	-485.100	-407.339,04			
SA 2	Saldo (2) Geldfluss aus der investiven Gebarung (33 - 34)				0	0	0,00
SA 3	Saldo (3) Nettofinanzierungssaldo (SA 1 + SA 2)				-582.100	-471.200	-455.538,44
SA 4	Saldo (4) Geldfluss aus der Finanzierungstätigkeit (35 - 36)				0	0	0,00
SA 5	Saldo (5) Geldfluss aus der voranschlagswirksamen Gebarung (SA 3 + SA 4)				-582.100	-471.200	-455.538,44

Ansatz 2000 Konto	Schulverwaltung	Voranschlag 2022	Voranschlag 2021	Ergebnis 2020	Voranschlag 2022	Voranschlag 2021	Ergebnis 2020
		Ergebnisvoranschlag			Finanzierungsvoranschlag		
Operative Gebarung							
20000 817500	Erträge aus der Auflösung von sonstigen Rückstellungen Jubiläumszuwendungen	11.800	0	0,00			
20000 817800	Erträge aus der Auflösung von sonstigen Rückstellungen Pensionen	0	0	82.717,00			
SU 21 / SU 31	Summe Erträge / Einzahlungen operative Gebarung	11.800	0	82.717,00	0	0	0,00
20000 500000	Geldbezüge der Beamten der Verwaltung	56.100	53.800	51.964,36	56.100	53.800	51.964,36
20000 510000	Geldbezüge der Vertragsbediensteten der Verwaltung	403.100	326.100	315.536,14	403.100	326.100	315.536,14
20000 565000	Mehrleistungsvergütungen	7.000	6.700	6.437,64	7.000	6.700	6.437,64
20000 566000	Zuwendungen aus Anlass von Dienstjubiläen	16.600	0	0,00	16.600	0	0,00
20000 569000	Sonstige Nebengebühren	700	700	682,32	700	700	682,32
20000 580000	Dienstgeberbeiträge zum Ausgleichsfonds für Familienbeihilfen	17.500	14.400	13.935,72	17.500	14.400	13.935,72
20000 582000	Sonstige Dienstgeberbeiträge zur sozialen Sicherheit	80.500	68.900	66.133,43	80.500	68.900	66.133,43
20000 590000	Freiwillige Sozialleistungen	300	300	772,51	300	300	772,51
20000 591000	Dotierung von Rückstellungen für Abfertigungen	5.400	5.400	3.208,56			
20000 592000	Dotierung von Rückstellungen für Jubiläumszuwendungen	0	8.500	9.760,60			
20000 593000	Dotierung von Rückstellungen für nicht konsumierte Urlaube	0	0	21.548,44			
20000 724000	Reisegebühren	300	300	76,32	300	300	76,32
SU 22 / SU 32	Summe Aufwendungen / Auszahlungen operative Gebarung	587.500	485.100	490.056,04	582.100	471.200	455.538,44
SA 0 / SA 1	(0) Nettoergebnis (21 - 22) / Saldo (1) Geldfluss aus der operativen Gebarung (31 - 32)	-575.700	-485.100	-407.339,04	-582.100	-471.200	-455.538,44
SU 23	Summe Haushaltsrücklagen	0	0	0,00			
SA 00	Nettoergebnis nach Zuweisung und Entnahmen von Haushaltsrücklagen (SA 0 +/- SU 23)	-575.700	-485.100	-407.339,04			
Investive Gebarung							
SU 33	Summe Einzahlungen investive Gebarung				0	0	0,00
SU 34	Summe Auszahlungen investive Gebarung				0	0	0,00
SA 2	Saldo (2) Geldfluss aus der investiven Gebarung (33 - 34)				0	0	0,00
SA 3	Saldo (3) Nettofinanzierungssaldo (SA 1 + SA 2)				-582.100	-471.200	-455.538,44
Finanzierungstätigkeit							
SU 35	Summe Einzahlungen aus der Finanzierungstätigkeit				0	0	0,00
SU 36	Summe Auszahlungen aus der Finanzierungstätigkeit				0	0	0,00
SA 4	Saldo (4) Geldfluss aus der Finanzierungstätigkeit (35 - 36)				0	0	0,00
SA 5	Saldo (5) Geldfluss aus der voranschlagswirksamen Gebarung (SA 3 + SA 4)				-582.100	-471.200	-455.538,44

A 21	Allgemeinbildender Unterricht	Voranschlag 2022	Voranschlag 2021	Ergebnis 2020	Voranschlag 2022	Voranschlag 2021	Ergebnis 2020
		Ergebnisvoranschlag			Finanzierungsvoranschlag		
SA 0 / SA 1	(0) Nettoergebnis (21 - 22) / Saldo (1) Geldfluss aus der operativen Gebarung (31 - 32)	-5.406.700	-5.346.400	-5.058.714,18	-5.235.100	-5.081.800	-4.922.779,92
SA 00	Nettoergebnis nach Zuweisung und Entnahmen von Haushaltsrücklagen (SA 0 +/- SU 23)	-5.406.700	-5.346.400	-4.811.283,27			
SA 2	Saldo (2) Geldfluss aus der investiven Gebarung (33 - 34)				-417.600	-156.000	-169.573,46
SA 3	Saldo (3) Nettofinanzierungssaldo (SA 1 + SA 2)				-5.652.700	-5.237.800	-5.092.353,38
SA 4	Saldo (4) Geldfluss aus der Finanzierungstätigkeit (35 - 36)				49.300	-41.500	532.302,97
SA 5	Saldo (5) Geldfluss aus der voranschlagswirksamen Gebarung (SA 3 + SA 4)				-5.603.400	-5.279.300	-4.560.050,41
UA 211	Volksschulen	Voranschlag 2022	Voranschlag 2021	Ergebnis 2020	Voranschlag 2022	Voranschlag 2021	Ergebnis 2020
		Ergebnisvoranschlag			Finanzierungsvoranschlag		
SA 0 / SA 1	(0) Nettoergebnis (21 - 22) / Saldo (1) Geldfluss aus der operativen Gebarung (31 - 32)	-2.464.500	-2.407.900	-2.385.312,43	-2.331.500	-2.253.900	-2.237.242,60
SA 00	Nettoergebnis nach Zuweisung und Entnahmen von Haushaltsrücklagen (SA 0 +/- SU 23)	-2.464.500	-2.407.900	-2.305.193,76			
SA 2	Saldo (2) Geldfluss aus der investiven Gebarung (33 - 34)				-386.400	-98.000	-103.851,81
SA 3	Saldo (3) Nettofinanzierungssaldo (SA 1 + SA 2)				-2.717.900	-2.351.900	-2.341.094,41
SA 4	Saldo (4) Geldfluss aus der Finanzierungstätigkeit (35 - 36)				49.200	-2.700	-3.662,73
SA 5	Saldo (5) Geldfluss aus der voranschlagswirksamen Gebarung (SA 3 + SA 4)				-2.668.700	-2.354.600	-2.344.757,14
Ansatz 21100	Volksschulen	Voranschlag 2022	Voranschlag 2021	Ergebnis 2020	Voranschlag 2022	Voranschlag 2021	Ergebnis 2020
Konto		Ergebnisvoranschlag			Finanzierungsvoranschlag		
Operative Gebarung							
21100 809000	Gegenwerte von Sachbezugsleistungen	8.000	8.000	7.224,31	8.000	8.000	7.037,75
21100 811200	Miete- und Pachtertrag	483.200	473.800	443.257,86	483.200	473.800	443.257,86
21100 811300	Vergütungen	110.100	106.800	103.824,00	110.100	106.800	103.824,00
21100 813000	Erträge aus der Auflösung von Investitionszuschüssen (Kapitaltransfers)	28.300	0	35.842,94			
21100 816000	Kostenbeiträge (Kostensätze) für sonstige Leistungen	2.000	1.500	4.798,77	2.000	1.500	4.798,77
21100 816100	Kostenbeiträge (Kostensätze) für sonstige Leistungen	400	400	0,00	400	400	0,00
21100 817400	Erträge aus der Auflösung von sonstigen Rückstellungen Abfertigungen	0	0	12.298,89			
21100 861200	Transfers von Ländern, Landesfonds und Landeskammern	0	16.600	0,00	0	16.600	0,00
SU 21 / SU 31	Summe Erträge / Einzahlungen operative Gebarung	632.000	607.100	607.246,77	603.700	607.100	558.918,38
21100 400000	Geringwertige Wirtschaftsgüter (GWG)	45.000	15.000	14.764,83	45.000	15.000	14.269,96
21100 400100	Geringwertige Wirtschaftsgüter (GWG)	0	19.000	43.521,41	0	19.000	43.503,43
21100 454000	Reinigungsmittel	70.000	70.000	94.771,54	70.000	70.000	82.976,01
21100 459000	Sonstige Verbrauchsgüter	30.000	10.000	15.957,37	30.000	10.000	15.869,27

Ansatz 21100 Konto	Volksschulen	Voranschlag 2022	Voranschlag 2021	Ergebnis 2020	Voranschlag 2022	Voranschlag 2021	Ergebnis 2020
		Ergebnisvoranschlag			Finanzierungsvoranschlag		
21100 459100	Sonstige Verbrauchsgüter	0	20.000	17.973,69	0	20.000	17.962,03
21100 510000	Geldbezüge der Vertragsbediensteten der Verwaltung	0	0	1.010,97	0	0	1.010,97
21100 511000	Geldbezüge der Vertragsbediensteten in handwerklicher Verwendung	413.700	417.100	450.010,57	413.700	417.100	450.010,57
21100 521000	Geldbezüge der ganzjährig beschäftigten Arbeiter	439.300	407.300	389.237,75	439.300	407.300	389.237,75
21100 523000	Geldbezüge der nicht ganzjährig beschäftigten Arbeiter	54.100	40.900	52.437,22	54.100	40.900	52.437,22
21100 563000	Sonstige Aufwandsentschädigungen	6.400	7.100	11.611,40	6.400	7.100	11.611,40
21100 565000	Mehrleistungsvergütungen	11.300	41.200	26.093,18	11.300	41.200	26.093,18
21100 566000	Zuwendungen aus Anlass von Dienstjubiläen	3.100	6.000	0,00	3.100	6.000	0,00
21100 569000	Sonstige Nebengebühren	17.200	18.000	20.531,41	17.200	18.000	20.531,41
21100 580000	Dienstgeberbeiträge zum Ausgleichsfonds für Familienbeihilfen	37.000	33.600	34.280,80	37.000	33.600	34.280,80
21100 580100	DZ	0	0	31,93	0	0	31,93
21100 581000	Dienstgeberbeiträge zur Altersversicherung	0	0	704,95	0	0	704,95
21100 582000	Sonstige Dienstgeberbeiträge zur sozialen Sicherheit	210.000	203.200	203.550,85	210.000	203.200	203.550,85
21100 588000	Kommunalsteuer	0	0	264,54	0	0	264,54
21100 590000	Freiwillige Sozialleistungen	1.400	1.400	1.348,79	1.400	1.400	1.348,79
21100 591000	Dotierung von Rückstellungen für Abfertigungen	18.900	18.900	0,00			
21100 592000	Dotierung von Rückstellungen für Jubiläumszuwendungen	3.900	500	9.562,05			
21100 593000	Dotierung von Rückstellungen für nicht konsumierte Urlaube	0	0	18.320,28			
21100 600000	Energiebezüge	520.000	470.000	376.525,69	520.000	470.000	376.525,69
21100 614000	Instandhaltung von Gebäuden und Bauten	35.800	35.800	2.790,17	35.800	35.800	2.790,17
21100 614100	Instandhaltung von Gebäuden und Bauten	30.000	30.000	30.000,00	30.000	30.000	30.000,00
21100 616000	Instandhaltung von Maschinen und maschinellen Anlagen	6.000	6.000	6.500,86	6.000	6.000	6.500,86
21100 617000	Instandhaltung von Fahrzeugen	500	500	0,00	500	500	0,00
21100 618000	Instandhaltung von sonstigen Anlagen	16.000	8.000	23.401,87	16.000	8.000	23.401,87
21100 618100	Instandhaltung von sonstigen Anlagen	0	8.000	2.047,94	0	8.000	2.047,94
21100 621000	Sonstige Transporte	4.500	2.000	1.020,58	4.500	2.000	1.020,58
21100 621100	Sonstige Transporte	0	2.500	0,00	0	2.500	0,00
21100 630000	Postdienste	1.000	500	1.238,56	1.000	500	1.238,56
21100 670000	Versicherungen	4.600	4.600	4.433,41	4.600	4.600	4.433,41
21100 670600	Versicherungen	5.500	5.500	12.779,13	5.500	5.500	12.779,13
21100 680000	Planmäßige Abschreibung	138.500	0	141.402,60			
21100 680200	Planmäßige Abschreibung	0	1.000	0,00			
21100 680300	Planmäßige Abschreibung	0	100	0,00			
21100 680600	Planmäßige Abschreibung	0	500	0,00			
21100 680700	Planmäßige Abschreibung	0	133.000	0,00			
21100 700700	Miet- und Pachtaufwand (Betriebskosten)	309.500	309.500	273.398,14	309.500	309.500	273.398,14
21100 700800	Miet- und Pachtaufwand (Hauptmietzins)	179.400	179.400	170.703,57	179.400	179.400	170.703,57
21100 700900	Miet- und Pachtaufwand (Verwaltung)	99.900	99.900	98.492,02	99.900	99.900	98.492,02
21100 705000	Operating Leasing	0	0	85.096,73	0	0	85.096,73

Ansatz 21100	Volksschulen	Konto	Voranschlag	Voranschlag	Ergebnis	Voranschlag	Voranschlag	Ergebnis
			2022	2021	2020	2022	2021	2020
			Ergebnisvoranschlag			Finanzierungsvoranschlag		
21100	705100	Operating Leasing	50.100	68.000	50.015,16	50.100	68.000	50.015,16
21100	705102	Operating Leasing	16.200	0	16.200,00	16.200	0	16.200,00
21100	710100	Öffentliche Abgaben, ohne Gebüh ren gemäß FAG	18.800	18.800	16.600,00	18.800	18.800	16.600,00
21100	710600	Öffentliche Abgaben, ohne Gebüh ren gemäß FAG	10.000	10.000	15.049,78	10.000	10.000	1.462,38
21100	720400	Vergü ten	192.300	198.800	181.371,74	192.300	198.800	181.371,74
21100	728000	Entgelte für sonstige Leistung en	39.700	30.000	36.596,05	39.700	30.000	35.478,30
21100	728100	Entgelte für sonstige Leistung en	0	9.700	199,00	0	9.700	199,00
21100	729000	Vergü ten	34.400	31.200	24.612,18	34.400	31.200	24.612,18
21100	751000	Transfers an Länder, Landesfon ds und Landeskammern	12.500	12.500	11.343,69	12.500	12.500	11.343,69
21100	752000	Transfers an Gemeinden, Gemein deverbände (ohne marktbestimmt e Tätigkeit) und Gemeindefonds	5.000	5.000	0,00	5.000	5.000	0,00
21100	757000	Transfers an private Organisat ionen ohne Erwerb szweck	5.000	5.000	4.754,80	5.000	5.000	4.754,80
SU 22 / SU 32	Summe Aufwendungen / Auszahlungen operative Gebarung		3.096.500	3.015.000	2.992.559,20	2.935.200	2.861.000	2.796.160,98
SA 0 / SA 1	(0) Nettoergebnis (21 - 22) / Saldo (1) Geldfluss aus der operativen Gebarung (31 - 32)		-2.464.500	-2.407.900	-2.385.312,43	-2.331.500	-2.253.900	-2.237.242,60
21100	794002	Zuweisung an zweckgebundene Ha ushalt srücklagen	0	0	81.170,27			
21100	894001	Entnahmen von zweckgebundenen Haushalt srücklagen	0	0	11.288,94			
21100	894002	Entnahmen von zweckgebundenen Haushalt srücklagen	0	0	150.000,00			
SU 23	Summe Haushalt srücklagen		0	0	80.118,67			
SA 00	Nettoergebnis nach Zuweisung und Entnahmen von Haushalt srücklagen (SA 0 +/- SU 23)		-2.464.500	-2.407.900	-2.305.193,76			
Investive Gebarung								
21100	301000	Kapitaltransfers von Ländern, Landesfonds und Landeskammern				13.600	0	20.564,66
SU 33	Summe Einzahlungen investive Gebarung					13.600	0	20.564,66
21100	006001	Sonstige Grundstückseinrichtun gen				0	50.000	0,00
21100	010001	Gebäude und Bauten				0	0	68.829,73
21100	020000	Maschinen und maschinelle Anla gen				0	8.000	0,00
21100	042000	Amts-, Betriebs- und Geschäfts ausstattung				40.000	20.000	18.976,53
21100	042001	Amts-, Betriebs- und Geschäfts ausstattung				0	0	11.288,94
21100	042100	Amts-, Betriebs- und Geschäfts ausstattung				0	20.000	25.321,27
21100	060000	Im Bau befindliche Grundstücks einrichtungen				360.000	0	0,00
SU 34	Summe Auszahlungen investive Gebarung					400.000	98.000	124.416,47
SA 2	Saldo (2) Geldfluss aus der investiven Gebarung (33 - 34)					-386.400	-98.000	-103.851,81
SA 3	Saldo (3) Nettofinanzierungssaldo (SA 1 + SA 2)					-2.717.900	-2.351.900	-2.341.094,41
Finanzierungstätigkeit								
21100	346101	Investitionsdarlehen von Finan zunternehmen				50.000	0	0,00
SU 35	Summe Einzahlungen aus der Finanzierungstätigkeit					50.000	0	0,00
21100	341000	Investitionsdarlehen von Lände rn, Landesfonds und Landeskamm ern				0	0	3.662,73

Ansatz 21100	Volksschulen	Voranschlag 2022	Voranschlag 2021	Ergebnis 2020	Voranschlag 2022	Voranschlag 2021	Ergebnis 2020
Konto		Ergebnisvoranschlag			Finanzierungsvoranschlag		
21100 346100	Investitionsdarlehen von Finan zunternehmen				800	2.700	0,00
SU 36	Summe Auszahlungen aus der Finanzierungstätigkeit				800	2.700	3.662,73
SA 4	Saldo (4) Geldfluss aus der Finanzierungstätigkeit (35 - 36)				49.200	-2.700	-3.662,73
SA 5	Saldo (5) Geldfluss aus der voranschlagswirksamen Gebarung (SA 3 + SA 4)				-2.668.700	-2.354.600	-2.344.757,14
UA 212	Hauptschulen	Voranschlag 2022	Voranschlag 2021	Ergebnis 2020	Voranschlag 2022	Voranschlag 2021	Ergebnis 2020
Konto		Ergebnisvoranschlag			Finanzierungsvoranschlag		
SA 0 / SA 1	(0) Nettoergebnis (21 - 22) / Saldo (1) Geldfluss aus der operativen Gebarung (31 - 32)	-2.307.400	-2.311.800	-2.171.973,00	-2.279.000	-2.213.000	-2.156.077,15
SA 00	Nettoergebnis nach Zuweisung und Entnahmen von Haushaltsrücklagen (SA 0 +/- SU 23)	-2.307.400	-2.311.800	-2.006.451,64			
SA 2	Saldo (2) Geldfluss aus der investiven Gebarung (33 - 34)				25.400	-1.000	-64.036,02
SA 3	Saldo (3) Nettofinanzierungssaldo (SA 1 + SA 2)				-2.253.600	-2.214.000	-2.220.113,17
SA 4	Saldo (4) Geldfluss aus der Finanzierungstätigkeit (35 - 36)				-47.500	-36.500	545.110,75
SA 5	Saldo (5) Geldfluss aus der voranschlagswirksamen Gebarung (SA 3 + SA 4)				-2.301.100	-2.250.500	-1.675.002,42
Ansatz 21200	Mittelschulen	Voranschlag 2022	Voranschlag 2021	Ergebnis 2020	Voranschlag 2022	Voranschlag 2021	Ergebnis 2020
Konto		Ergebnisvoranschlag			Finanzierungsvoranschlag		
Operative Gebarung							
21200 811200	Miete- und Pächtertrag	570.900	510.600	469.426,91	570.900	510.600	469.426,91
21200 811300	Vergütungen	4.600	4.500	4.326,00	4.600	4.500	4.326,00
21200 813000	Erträge aus der Auflösung von Investitionszuschüssen (Kapitaltransfers)	23.200	0	26.127,73			
21200 817200	Erträge aus der Auflösung von sonstigen Rückstellungen	0	0	739,58			
21200 817400	Erträge aus der Auflösung von sonstigen Rückstellungen Abfertigungen	0	0	19.205,70			
21200 817500	Erträge aus der Auflösung von sonstigen Rückstellungen Jubiläumszuwendungen	13.600	1.900	0,00			
21200 829960	Sonstige Erträge	0	0	545.110,75	0	0	545.110,75
21200 860000	Transfers von Bund, Bundesfonds und Bundeskammern	0	0	50.000,00	0	0	50.000,00
21200 861001	Transfers von Ländern, Landesfonds und Landeskammern	0	0	1.000,00	0	0	1.000,00
21200 861200	Transfers von Ländern, Landesfonds und Landeskammern	0	29.900	0,00	0	29.900	0,00
SU 21 / SU 31	Summe Erträge / Einzahlungen operative Gebarung	612.300	546.900	1.115.936,67	575.500	545.000	1.069.863,66
21200 400000	Geringwertige Wirtschaftsgüter (GWG)	2.000	2.000	2.396,40	2.000	2.000	2.359,68
21200 454000	Reinigungsmittel	10.000	10.000	13.144,89	10.000	10.000	11.964,43
21200 459000	Sonstige Verbrauchsgüter	2.000	2.000	1.673,67	2.000	2.000	1.673,67

Ansatz 21200 Konto	Mittelschulen	Voranschlag 2022	Voranschlag 2021	Ergebnis 2020	Voranschlag 2022	Voranschlag 2021	Ergebnis 2020
		Ergebnisvoranschlag			Finanzierungsvoranschlag		
21200 511000	Geldbezüge der Vertragsbediensteten in handwerklicher Verwendung	70.900	69.700	67.216,80	70.900	69.700	67.216,80
21200 521000	Geldbezüge der ganzjährig beschäftigten Arbeiter	45.900	63.800	78.279,72	45.900	63.800	78.279,72
21200 523000	Geldbezüge der nicht ganzjährig beschäftigten Arbeiter	6.900	5.000	7.046,60	6.900	5.000	7.046,60
21200 563000	Sonstige Aufwandsentschädigungen	1.400	1.400	2.810,05	1.400	1.400	2.810,05
21200 565000	Mehrleistungsvergütungen	3.000	8.700	5.817,28	3.000	8.700	5.817,28
21200 566000	Zuwendungen aus Anlass von Dienstjubiläen	10.800	2.200	0,00	10.800	2.200	0,00
21200 569000	Sonstige Nebengebühren	3.900	3.500	4.111,35	3.900	3.500	4.111,35
21200 580000	Dienstgeberbeiträge zum Ausgleichsfonds für Familienbeihilfen	5.500	6.500	6.273,36	5.500	6.500	6.273,36
21200 581000	Dienstgeberbeiträge zur Alterssicherung	0	0	273,58	0	0	273,58
21200 582000	Sonstige Dienstgeberbeiträge zur sozialen Sicherheit	29.800	35.400	33.752,16	29.800	35.400	33.752,16
21200 590000	Freiwillige Sozialleistungen	100	200	153,91	100	200	153,91
21200 591000	Dotierung von Rückstellungen für Abfertigungen	1.300	1.300	0,00			
21200 592000	Dotierung von Rückstellungen für Jubiläumszuwendungen	0	0	39,24			
21200 600000	Energiebezüge	92.000	92.000	61.686,87	92.000	92.000	61.686,87
21200 614000	Instandhaltung von Gebäuden und Bauten	5.000	5.000	1.983,33	5.000	5.000	1.983,33
21200 614001	Instandhaltung von Gebäuden und Bauten	0	0	115.340,13	0	0	115.340,13
21200 614100	Instandhaltung von Gebäuden und Bauten	60.000	60.000	73.478,63	60.000	60.000	73.478,63
21200 616000	Instandhaltung von Maschinen und maschinellen Anlagen	1.700	1.700	1.112,26	1.700	1.700	1.112,26
21200 618000	Instandhaltung von sonstigen Anlagen	3.000	3.000	1.220,26	3.000	3.000	1.220,26
21200 621000	Sonstige Transporte	300	300	192,00	300	300	192,00
21200 650000	Zinsen für Finanzschulden in Euro	1.900	2.000	0,00	1.900	2.000	291,48
21200 670000	Versicherungen	5.200	5.100	4.953,68	5.200	5.100	4.953,68
21200 680000	Planmäßige Abschreibung	63.900	0	61.003,92			
21200 680200	Planmäßige Abschreibung	0	4.500	0,00			
21200 680300	Planmäßige Abschreibung	0	55.900	0,00			
21200 680700	Planmäßige Abschreibung	0	39.000	0,00			
21200 700700	Miet- und Pachtaufwand (Betriebskosten)	75.000	70.000	68.610,39	75.000	70.000	68.610,39
21200 700800	Miet- und Pachtaufwand (Hauptmietzins)	23.400	23.000	22.484,44	23.400	23.000	22.484,44
21200 700900	Miet- und Pachtaufwand (Verwaltung)	51.200	51.200	51.120,61	51.200	51.200	51.120,61
21200 710100	Öffentliche Abgaben, ohne Gebühren gemäß FAG	52.100	51.000	45.200,00	52.100	51.000	45.200,00
21200 728000	Entgelte für sonstige Leistungen	9.500	9.500	4.586,74	9.500	9.500	4.586,74
21200 729960	Sonstige Aufwendungen	0	0	545.110,75	0	0	545.110,75
21200 752000	Transfers an Gemeinden, Gemeindeverbände (ohne marktbestimmte Tätigkeit) und Gemeindefonds	2.276.000	2.167.800	2.001.566,92	2.276.000	2.167.800	2.001.566,92
21200 752100	Transfers an Gemeinden, Gemeindeverbände (ohne marktbestimmte Tätigkeit) und Gemeindefonds	6.000	6.000	5.269,73	6.000	6.000	5.269,73
SU 22 / SU 32	Summe Aufwendungen / Auszahlungen operative Gebarung	2.919.700	2.858.700	3.287.909,67	2.854.500	2.758.000	3.225.940,81
SA 0 / SA 1	(0) Nettoergebnis (21 - 22) / Saldo (1) Geldfluss aus der operativen Gebarung (31 - 32)	-2.307.400	-2.311.800	-2.171.973,00	-2.279.000	-2.213.000	-2.156.077,15

Ansatz 21200 Konto	Mittelschulen	Voranschlag 2022	Voranschlag 2021	Ergebnis 2020	Voranschlag 2022	Voranschlag 2021	Ergebnis 2020
		Ergebnisvoranschlag			Finanzierungsvoranschlag		
21200 894001	Entnahmen von zweckgebundenen Haushaltsrücklagen	0	0	165.521,36			
SU 23	Summe Haushaltsrücklagen	0	0	165.521,36			
SA 00	Nettoergebnis nach Zuweisung und Entnahmen von Haushaltsrücklagen (SA 0 +/- SU 23)	-2.307.400	-2.311.800	-2.006.451,64			
Investive Gebarung							
21200 301000	Kapitaltransfers von Ländern, Landesfonds und Landeskammern				26.400	0	101.984,34
SU 33	Summe Einzahlungen investive Gebarung				26.400	0	101.984,34
21200 006001	Sonstige Grundstückseinrichtungen				0	0	154.232,42
21200 042000	Amts-, Betriebs- und Geschäftsausstattung				1.000	1.000	499,00
21200 042001	Amts-, Betriebs- und Geschäftsausstattung				0	0	11.288,94
SU 34	Summe Auszahlungen investive Gebarung				1.000	1.000	166.020,36
SA 2	Saldo (2) Geldfluss aus der investiven Gebarung (33 - 34)				25.400	-1.000	-64.036,02
SA 3	Saldo (3) Nettofinanzierungssaldo (SA 1 + SA 2)				-2.253.600	-2.214.000	-2.220.113,17
Finanzierungstätigkeit							
21200 346101	Investitionsdarlehen von Finanzunternehmen				0	0	545.110,75
SU 35	Summe Einzahlungen aus der Finanzierungstätigkeit				0	0	545.110,75
21200 346100	Investitionsdarlehen von Finanzunternehmen				47.500	36.500	0,00
SU 36	Summe Auszahlungen aus der Finanzierungstätigkeit				47.500	36.500	0,00
SA 4	Saldo (4) Geldfluss aus der Finanzierungstätigkeit (35 - 36)				-47.500	-36.500	545.110,75
SA 5	Saldo (5) Geldfluss aus der voranschlagswirksamen Gebarung (SA 3 + SA 4)				-2.301.100	-2.250.500	-1.675.002,42
UA 213	Sonderschulen	Voranschlag 2022	Voranschlag 2021	Ergebnis 2020	Voranschlag 2022	Voranschlag 2021	Ergebnis 2020
		Ergebnisvoranschlag			Finanzierungsvoranschlag		
SA 0 / SA 1	(0) Nettoergebnis (21 - 22) / Saldo (1) Geldfluss aus der operativen Gebarung (31 - 32)	-367.500	-392.600	-283.123,91	-359.400	-382.900	-297.448,83
SA 00	Nettoergebnis nach Zuweisung und Entnahmen von Haushaltsrücklagen (SA 0 +/- SU 23)	-367.500	-392.600	-281.333,03			
SA 2	Saldo (2) Geldfluss aus der investiven Gebarung (33 - 34)				-54.100	-54.500	-1.238,63
SA 3	Saldo (3) Nettofinanzierungssaldo (SA 1 + SA 2)				-413.500	-437.400	-298.687,46
SA 4	Saldo (4) Geldfluss aus der Finanzierungstätigkeit (35 - 36)				47.600	-2.300	-9.145,05
SA 5	Saldo (5) Geldfluss aus der voranschlagswirksamen Gebarung (SA 3 + SA 4)				-365.900	-439.700	-307.832,51
Ansatz 21300	Sonderschulen	Voranschlag 2022	Voranschlag 2021	Ergebnis 2020	Voranschlag 2022	Voranschlag 2021	Ergebnis 2020
		Ergebnisvoranschlag			Finanzierungsvoranschlag		
Operative Gebarung							
21300 809000	Gegenwerte von Sachbezugsleistungen	700	700	985,07	700	700	985,07

Ansatz 21300	Konto	Sonderschulen	Voranschlag 2022	Voranschlag 2021	Ergebnis 2020	Voranschlag 2022	Voranschlag 2021	Ergebnis 2020
			Ergebnisvoranschlag			Finanzierungsvoranschlag		
21300	813000	Erträge aus der Auflösung von Investitionszuschüssen (Kapitaltransfers)	1.700	0	2.785,33			
21300	816100	Kostenbeiträge (Kostensätze) für sonstige Leistungen	100.000	113.700	90.427,35	100.000	113.700	90.427,35
21300	817200	Erträge aus der Auflösung von sonstigen Rückstellungen	0	0	2.028,08			
21300	817400	Erträge aus der Auflösung von sonstigen Rückstellungen Abfertigungen	0	0	20.899,23			
21300	861000	Transfers von Ländern, Landesfonds und Landeskammern	100.000	50.000	102.621,00	100.000	50.000	102.621,00
21300	861200	Transfers von Ländern, Landesfonds und Landeskammern	0	400	0,00	0	400	0,00
SU 21 / SU 31		Summe Erträge / Einzahlungen operative Gebarung	202.400	164.800	219.746,06	200.700	164.800	194.033,42
21300	400000	Geringwertige Wirtschaftsgüter (GWG)	5.700	2.000	3.163,83	5.700	2.000	3.151,59
21300	400100	Geringwertige Wirtschaftsgüter (GWG)	0	3.700	2.853,66	0	3.700	2.786,62
21300	454000	Reinigungsmittel	10.000	8.000	14.027,44	10.000	8.000	9.943,24
21300	459000	Sonstige Verbrauchsgüter	4.000	1.000	1.397,61	4.000	1.000	1.397,61
21300	459100	Sonstige Verbrauchsgüter	0	3.000	2.517,25	0	3.000	2.495,72
21300	511000	Geldbezüge der Vertragsbediensteten in handwerklicher Verwendung	250.100	192.200	179.530,12	250.100	192.200	179.530,12
21300	521000	Geldbezüge der ganzjährig beschäftigten Arbeiter	32.000	67.500	68.077,48	32.000	67.500	68.077,48
21300	523000	Geldbezüge der nicht ganzjährig beschäftigten Arbeiter	5.100	3.300	4.737,78	5.100	3.300	4.737,78
21300	563000	Sonstige Aufwandsentschädigungen	700	700	690,00	700	700	690,00
21300	565000	Mehrleistungsvergütungen	1.400	1.400	1.404,72	1.400	1.400	1.404,72
21300	569000	Sonstige Nebengebühren	3.700	4.200	4.243,87	3.700	4.200	4.243,87
21300	580000	Dienstgeberbeiträge zum Ausgleichsfonds für Familienbeihilfen	7.600	10.900	9.117,72	7.600	10.900	9.117,72
21300	581000	Dienstgeberbeiträge zur Alterssicherung	0	0	45,54	0	0	45,54
21300	582000	Sonstige Dienstgeberbeiträge zur sozialen Sicherheit	53.800	58.900	52.522,28	53.800	58.900	52.522,28
21300	590000	Freiwillige Sozialleistungen	500	500	571,30	500	500	571,30
21300	591000	Dotierung von Rückstellungen für Abfertigungen	2.700	2.700	0,00			
21300	592000	Dotierung von Rückstellungen für Jubiläumszuwendungen	3.000	3.000	2.265,88			
21300	600000	Energiebezüge	56.000	56.000	48.349,62	56.000	56.000	48.349,62
21300	614000	Instandhaltung von Gebäuden und Bauten	1.000	1.000	535,99	1.000	1.000	535,99
21300	616000	Instandhaltung von Maschinen und maschinellen Anlagen	2.000	2.000	1.207,42	2.000	2.000	1.207,42
21300	618000	Instandhaltung von sonstigen Anlagen	2.400	1.400	2.387,99	2.400	1.400	2.387,99
21300	618100	Instandhaltung von sonstigen Anlagen	0	1.000	331,52	0	1.000	331,52
21300	621000	Sonstige Transporte	500	500	288,00	500	500	288,00
21300	630000	Postdienste	100	100	0,00	100	100	0,00
21300	670000	Versicherungen	1.100	1.100	1.031,13	1.100	1.100	1.031,13
21300	680000	Planmäßige Abschreibung	4.100	0	4.936,83			
21300	680700	Planmäßige Abschreibung	0	4.000	0,00			
21300	700100	Miet- und Pachtaufwand	1.000	1.000	0,00	1.000	1.000	0,00
21300	700700	Miet- und Pachtaufwand (Betriebskosten)	19.600	18.800	19.489,09	19.600	18.800	19.489,09
21300	700800	Miet- und Pachtaufwand (Hauptzins)	8.900	8.900	8.857,44	8.900	8.900	8.857,44
21300	700900	Miet- und Pachtaufwand (Verwaltung)	7.400	7.400	4.782,24	7.400	7.400	4.782,24

Ansatz 21300 Konto	Sonderschulen	Voranschlag 2022	Voranschlag 2021	Ergebnis 2020	Voranschlag 2022	Voranschlag 2021	Ergebnis 2020
		Ergebnisvoranschlag			Finanzierungsvoranschlag		
21300 720400	Vergüten	48.000	53.700	45.263,03	48.000	53.700	45.263,03
21300 728000	Entgelte für sonstige Leistungen	9.000	7.500	1.946,47	9.000	7.500	1.946,47
21300 728100	Entgelte für sonstige Leistungen	0	1.500	0,00	0	1.500	0,00
21300 729000	Vergüten	2.600	2.600	1.944,13	2.600	2.600	1.944,13
21300 751000	Transfers an Länder, Landesfonds und Landeskammern	900	900	783,51	900	900	783,51
21300 752000	Transfers an Gemeinden, Gemeindeverbände (ohne marktbestimmte Tätigkeit) und Gemeindefonds	25.000	25.000	13.569,08	25.000	25.000	13.569,08
SU 22 / SU 32	Summe Aufwendungen / Auszahlungen operative Gebarung	569.900	557.400	502.869,97	560.100	547.700	491.482,25
SA 0 / SA 1	(0) Nettoergebnis (21 - 22) / Saldo (1) Geldfluss aus der operativen Gebarung (31 - 32)	-367.500	-392.600	-283.123,91	-359.400	-382.900	-297.448,83
21300 894001	Entnahmen von zweckgebundenen Haushaltsrücklagen	0	0	1.790,88			
SU 23	Summe Haushaltsrücklagen	0	0	1.790,88			
SA 00	Nettoergebnis nach Zuweisung und Entnahmen von Haushaltsrücklagen (SA 0 +/- SU 23)	-367.500	-392.600	-281.333,03			
Investive Gebarung							
21300 301000	Kapitaltransfers von Ländern, Landesfonds und Landeskammern				400	0	552,25
SU 33	Summe Einzahlungen investive Gebarung				400	0	552,25
21300 042000	Amts-, Betriebs- und Geschäftsausstattung				4.500	1.000	0,00
21300 042001	Amts-, Betriebs- und Geschäftsausstattung				0	0	1.790,88
21300 042100	Amts-, Betriebs- und Geschäftsausstattung				0	3.500	0,00
21300 061000	Im Bau befindliche Gebäude und Bauten				50.000	50.000	0,00
SU 34	Summe Auszahlungen investive Gebarung				54.500	54.500	1.790,88
SA 2	Saldo (2) Geldfluss aus der investiven Gebarung (33 - 34)				-54.100	-54.500	-1.238,63
SA 3	Saldo (3) Nettofinanzierungssaldo (SA 1 + SA 2)				-413.500	-437.400	-298.687,46
Finanzierungstätigkeit							
21300 346101	Investitionsdarlehen von Finanzunternehmen				50.000	0	0,00
SU 35	Summe Einzahlungen aus der Finanzierungstätigkeit				50.000	0	0,00
21300 341000	Investitionsdarlehen von Ländern, Landesfonds und Landeskammern				2.300	2.300	9.145,05
21300 346100	Investitionsdarlehen von Finanzunternehmen				100	0	0,00
SU 36	Summe Auszahlungen aus der Finanzierungstätigkeit				2.400	2.300	9.145,05
SA 4	Saldo (4) Geldfluss aus der Finanzierungstätigkeit (35 - 36)				47.600	-2.300	-9.145,05
SA 5	Saldo (5) Geldfluss aus der voranschlagswirksamen Gebarung (SA 3 + SA 4)				-365.900	-439.700	-307.832,51

UA 214	Polytechnische Schulen	Voranschlag 2022	Voranschlag 2021	Ergebnis 2020	Voranschlag 2022	Voranschlag 2021	Ergebnis 2020
		Ergebnisvoranschlag			Finanzierungsvoranschlag		
SA 0 / SA 1	(0) Nettoergebnis (21 - 22) / Saldo (1) Geldfluss aus der operativen Gebarung (31 - 32)	-267.300	-234.100	-218.304,84	-265.200	-232.000	-232.011,34
SA 00	Nettoergebnis nach Zuweisung und Entnahmen von Haushaltsrücklagen (SA 0 +/- SU 23)	-267.300	-234.100	-218.304,84			
SA 2	Saldo (2) Geldfluss aus der investiven Gebarung (33 - 34)				-2.500	-2.500	-447,00
SA 3	Saldo (3) Nettofinanzierungssaldo (SA 1 + SA 2)				-267.700	-234.500	-232.458,34
SA 4	Saldo (4) Geldfluss aus der Finanzierungstätigkeit (35 - 36)				0	0	0,00
SA 5	Saldo (5) Geldfluss aus der voranschlagswirksamen Gebarung (SA 3 + SA 4)				-267.700	-234.500	-232.458,34

Ansatz 21400	Polytechnische Schule	Voranschlag 2022	Voranschlag 2021	Ergebnis 2020	Voranschlag 2022	Voranschlag 2021	Ergebnis 2020
		Ergebnisvoranschlag			Finanzierungsvoranschlag		
Konto							

Operative Gebarung

21400 809000	Gegenwerte von Sachbezugsleistungen	1.400	1.400	1.222,84	1.400	1.400	1.222,84
21400 817400	Erträge aus der Auflösung von sonstigen Rückstellungen Abfertigungen	0	0	19.713,02			
21400 862000	Transfers von Gemeinden, Gemeindeverbände (ohne marktbestimmte Tätigkeit) und Gemeindefond	3.600	13.000	3.736,23	3.600	13.000	3.736,23
SU 21 / SU 31	Summe Erträge / Einzahlungen operative Gebarung	5.000	14.400	24.672,09	5.000	14.400	4.959,07
21400 400000	Geringwertige Wirtschaftsgüter (GWG)	4.800	1.800	307,41	4.800	1.800	307,41
21400 400100	Geringwertige Wirtschaftsgüter (GWG)	0	3.000	647,48	0	3.000	647,48
21400 454000	Reinigungsmittel	4.000	4.000	5.799,72	4.000	4.000	5.235,31
21400 459000	Sonstige Verbrauchsgüter	3.000	2.000	557,85	3.000	2.000	557,85
21400 459100	Sonstige Verbrauchsgüter	0	1.000	137,64	0	1.000	137,64
21400 511000	Geldbezüge der Vertragsbediensteten in handwerklicher Verwendung	32.000	30.600	29.894,62	32.000	30.600	29.894,62
21400 521000	Geldbezüge der ganzjährig beschäftigten Arbeiter	39.400	39.500	51.580,98	39.400	39.500	51.580,98
21400 523000	Geldbezüge der nicht ganzjährig beschäftigten Arbeiter	6.800	0	6.148,36	6.800	0	6.148,36
21400 563000	Sonstige Aufwandsentschädigungen	700	700	690,00	700	700	690,00
21400 565000	Mehrleistungsvergütungen	1.400	1.400	1.998,00	1.400	1.400	1.998,00
21400 569000	Sonstige Nebengebühren	2.200	1.700	2.056,26	2.200	1.700	2.056,26
21400 580000	Dienstgeberbeiträge zum Ausgleichsfonds für Familienbeihilfen	3.500	2.300	2.876,02	3.500	2.300	2.876,02
21400 581000	Dienstgeberbeiträge zur Alterssicherung	0	0	-80,86	0	0	-80,86
21400 582000	Sonstige Dienstgeberbeiträge zur sozialen Sicherheit	19.000	17.000	17.803,25	19.000	17.000	17.803,25
21400 590000	Freiwillige Sozialleistungen	100	100	124,81	100	100	124,81
21400 592000	Dotierung von Rückstellungen für Jubiläumszuwendungen	700	700	1.746,11			
21400 593000	Dotierung von Rückstellungen für nicht konsumierte Urlaube	0	0	1.139,41			
21400 600000	Energiebezüge	50.000	50.000	40.596,77	50.000	50.000	40.596,77
21400 614000	Instandhaltung von Gebäuden und Bauten	1.000	1.000	236,67	1.000	1.000	236,67

Ansatz 21400 Konto	Polytechnische Schule	Voranschlag 2022	Voranschlag 2021	Ergebnis 2020	Voranschlag 2022	Voranschlag 2021	Ergebnis 2020
		Ergebnisvoranschlag			Finanzierungsvoranschlag		
21400 616000	Instandhaltung von Maschinen und maschinellen Anlagen	700	700	360,80	700	700	360,80
21400 618000	Instandhaltung von sonstigen Anlagen	1.700	700	237,92	1.700	700	237,92
21400 618100	Instandhaltung von sonstigen Anlagen	0	1.000	210,11	0	1.000	210,11
21400 621000	Sonstige Transporte	500	500	144,00	500	500	144,00
21400 630000	Postdienste	100	100	0,00	100	100	0,00
21400 670000	Versicherungen	200	200	128,03	200	200	128,03
21400 680000	Planmäßige Abschreibung	1.400	0	2.240,62			
21400 680700	Planmäßige Abschreibung	0	1.400	0,00			
21400 700700	Miet- und Pachtanwendung (Betriebskosten)	40.600	40.600	33.713,23	40.600	40.600	33.713,23
21400 700800	Miet- und Pachtanwendung (Hauptzins)	22.900	12.500	12.448,80	22.900	12.500	12.448,80
21400 700900	Miet- und Pachtanwendung (Verwaltung)	13.300	13.300	11.147,04	13.300	13.300	11.147,04
21400 720400	Vergüten	11.900	13.800	11.247,35	11.900	13.800	11.247,35
21400 728000	Entgelte für sonstige Leistungen	4.500	4.500	1.271,73	4.500	4.500	955,76
21400 728200	Vergüten	1.600	1.700	1.363,59	1.600	1.700	1.363,59
21400 751000	Transfers an Länder, Landesfonds und Landeskammern	700	700	583,21	700	700	583,21
21400 752100	Transfers an Gemeinden, Gemeindeverbände (ohne marktbestimmte Tätigkeit) und Gemeindefonds	3.600	0	3.620,00	3.600	0	3.620,00
SU 22 / SU 32	Summe Aufwendungen / Auszahlungen operative Gebarung	272.300	248.500	242.976,93	270.200	246.400	236.970,41
SA 0 / SA 1	(0) Nettoergebnis (21 - 22) / Saldo (1) Geldfluss aus der operativen Gebarung (31 - 32)	-267.300	-234.100	-218.304,84	-265.200	-232.000	-232.011,34
SU 23	Summe Haushaltsrücklagen	0	0	0,00			
SA 00	Nettoergebnis nach Zuweisung und Entnahmen von Haushaltsrücklagen (SA 0 +/- SU 23)	-267.300	-234.100	-218.304,84			
Investive Gebarung							
SU 33	Summe Einzahlungen investive Gebarung				0	0	0,00
21400 042000	Amts-, Betriebs- und Geschäftsausstattung				2.500	1.500	447,00
21400 042100	Amts-, Betriebs- und Geschäftsausstattung				0	1.000	0,00
SU 34	Summe Auszahlungen investive Gebarung				2.500	2.500	447,00
SA 2	Saldo (2) Geldfluss aus der investiven Gebarung (33 - 34)				-2.500	-2.500	-447,00
SA 3	Saldo (3) Nettofinanzierungssaldo (SA 1 + SA 2)				-267.700	-234.500	-232.458,34
Finanzierungstätigkeit							
SU 35	Summe Einzahlungen aus der Finanzierungstätigkeit				0	0	0,00
SU 36	Summe Auszahlungen aus der Finanzierungstätigkeit				0	0	0,00
SA 4	Saldo (4) Geldfluss aus der Finanzierungstätigkeit (35 - 36)				0	0	0,00
SA 5	Saldo (5) Geldfluss aus der voranschlagswirksamen Gebarung (SA 3 + SA 4)				-267.700	-234.500	-232.458,34

A 22	Berufsbildender Unterricht; Anstalten der Lehrer- und Erzieherbildung	Voranschlag 2022	Voranschlag 2021	Ergebnis 2020	Voranschlag 2022	Voranschlag 2021	Ergebnis 2020
		Ergebnisvoranschlag			Finanzierungsvoranschlag		
SA 0 / SA 1	(0) Nettoergebnis (21 - 22) / Saldo (1) Geldfluss aus der operativen Gebarung (31 - 32)	-2.371.000	-2.378.000	-2.204.894,55	-2.371.000	-2.378.000	-2.204.894,55
SA 00	Nettoergebnis nach Zuweisung und Entnahmen von Haushaltsrücklagen (SA 0 +/- SU 23)	-2.371.000	-2.378.000	-2.204.894,55			
SA 2	Saldo (2) Geldfluss aus der investiven Gebarung (33 - 34)				0	0	0,00
SA 3	Saldo (3) Nettofinanzierungssaldo (SA 1 + SA 2)				-2.371.000	-2.378.000	-2.204.894,55
SA 4	Saldo (4) Geldfluss aus der Finanzierungstätigkeit (35 - 36)				0	0	0,00
SA 5	Saldo (5) Geldfluss aus der voranschlagswirksamen Gebarung (SA 3 + SA 4)				-2.371.000	-2.378.000	-2.204.894,55

UA 220	Berufsbildende Pflichtschulen	Voranschlag 2022	Voranschlag 2021	Ergebnis 2020	Voranschlag 2022	Voranschlag 2021	Ergebnis 2020
		Ergebnisvoranschlag			Finanzierungsvoranschlag		
SA 0 / SA 1	(0) Nettoergebnis (21 - 22) / Saldo (1) Geldfluss aus der operativen Gebarung (31 - 32)	-2.371.000	-2.378.000	-2.204.894,55	-2.371.000	-2.378.000	-2.204.894,55
SA 00	Nettoergebnis nach Zuweisung und Entnahmen von Haushaltsrücklagen (SA 0 +/- SU 23)	-2.371.000	-2.378.000	-2.204.894,55			
SA 2	Saldo (2) Geldfluss aus der investiven Gebarung (33 - 34)				0	0	0,00
SA 3	Saldo (3) Nettofinanzierungssaldo (SA 1 + SA 2)				-2.371.000	-2.378.000	-2.204.894,55
SA 4	Saldo (4) Geldfluss aus der Finanzierungstätigkeit (35 - 36)				0	0	0,00
SA 5	Saldo (5) Geldfluss aus der voranschlagswirksamen Gebarung (SA 3 + SA 4)				-2.371.000	-2.378.000	-2.204.894,55

Ansatz 22000 Konto	Berufsbildende Pflichtschulen	Voranschlag 2022	Voranschlag 2021	Ergebnis 2020	Voranschlag 2022	Voranschlag 2021	Ergebnis 2020
		Ergebnisvoranschlag			Finanzierungsvoranschlag		
Operative Gebarung							
22000 864000	Transfers von Unternehmen (ohne Finanzunternehmen) und andere	0	2.000	0,00	0	2.000	0,00
SU 21 / SU 31	Summe Erträge / Einzahlungen operative Gebarung	0	2.000	0,00	0	2.000	0,00
22000 729000	Sonstige Aufwendungen	2.360.000	2.369.000	2.201.160,00	2.360.000	2.369.000	2.201.160,00
22000 752000	Transfers an Gemeinden, Gemeindeverbände (ohne marktbestimmte Tätigkeit) und Gemeindefonds	11.000	11.000	3.734,55	11.000	11.000	3.734,55
SU 22 / SU 32	Summe Aufwendungen / Auszahlungen operative Gebarung	2.371.000	2.380.000	2.204.894,55	2.371.000	2.380.000	2.204.894,55
SA 0 / SA 1	(0) Nettoergebnis (21 - 22) / Saldo (1) Geldfluss aus der operativen Gebarung (31 - 32)	-2.371.000	-2.378.000	-2.204.894,55	-2.371.000	-2.378.000	-2.204.894,55
SU 23	Summe Haushaltsrücklagen	0	0	0,00			
SA 00	Nettoergebnis nach Zuweisung und Entnahmen von Haushaltsrücklagen (SA 0 +/- SU 23)	-2.371.000	-2.378.000	-2.204.894,55			
Investive Gebarung							
SU 33	Summe Einzahlungen investive Gebarung				0	0	0,00
SU 34	Summe Auszahlungen investive Gebarung				0	0	0,00
SA 2	Saldo (2) Geldfluss aus der investiven Gebarung (33 - 34)				0	0	0,00
SA 3	Saldo (3) Nettofinanzierungssaldo (SA 1 + SA 2)				-2.371.000	-2.378.000	-2.204.894,55
Finanzierungstätigkeit							
SU 35	Summe Einzahlungen aus der Finanzierungstätigkeit				0	0	0,00
SU 36	Summe Auszahlungen aus der Finanzierungstätigkeit				0	0	0,00
SA 4	Saldo (4) Geldfluss aus der Finanzierungstätigkeit (35 - 36)				0	0	0,00
SA 5	Saldo (5) Geldfluss aus der voranschlagswirksamen Gebarung (SA 3 + SA 4)				-2.371.000	-2.378.000	-2.204.894,55
A 23	Förderung des Unterrichts	Voranschlag 2022	Voranschlag 2021	Ergebnis 2020	Voranschlag 2022	Voranschlag 2021	Ergebnis 2020
		Ergebnisvoranschlag			Finanzierungsvoranschlag		
SA 0 / SA 1	(0) Nettoergebnis (21 - 22) / Saldo (1) Geldfluss aus der operativen Gebarung (31 - 32)	-74.300	-68.700	-99.346,03	-64.100	-58.400	-72.007,73
SA 00	Nettoergebnis nach Zuweisung und Entnahmen von Haushaltsrücklagen (SA 0 +/- SU 23)	-74.300	-68.700	-99.346,03			
SA 2	Saldo (2) Geldfluss aus der investiven Gebarung (33 - 34)				0	0	0,00
SA 3	Saldo (3) Nettofinanzierungssaldo (SA 1 + SA 2)				-64.100	-58.400	-72.007,73
SA 4	Saldo (4) Geldfluss aus der Finanzierungstätigkeit (35 - 36)				0	0	0,00
SA 5	Saldo (5) Geldfluss aus der voranschlagswirksamen Gebarung (SA 3 + SA 4)				-64.100	-58.400	-72.007,73

UA 232	Schülerbetreuung	Voranschlag	Voranschlag	Ergebnis	Voranschlag	Voranschlag	Ergebnis
		2022	2021	2020	2022	2021	2020
		Ergebnisvoranschlag			Finanzierungsvoranschlag		
SA 0 / SA 1	(0) Nettoergebnis (21 - 22) / Saldo (1) Geldfluss aus der operativen Gebarung (31 - 32)	-74.300	-68.700	-99.346,03	-64.100	-58.400	-72.007,73
SA 00	Nettoergebnis nach Zuweisung und Entnahmen von Haushaltsrücklagen (SA 0 +/- SU 23)	-74.300	-68.700	-99.346,03			
SA 2	Saldo (2) Geldfluss aus der investiven Gebarung (33 - 34)				0	0	0,00
SA 3	Saldo (3) Nettofinanzierungssaldo (SA 1 + SA 2)				-64.100	-58.400	-72.007,73
SA 4	Saldo (4) Geldfluss aus der Finanzierungstätigkeit (35 - 36)				0	0	0,00
SA 5	Saldo (5) Geldfluss aus der voranschlagswirksamen Gebarung (SA 3 + SA 4)				-64.100	-58.400	-72.007,73

Ansatz 23200 Konto	Schülerbetreuung	Voranschlag 2022	Voranschlag 2021	Ergebnis 2020	Voranschlag 2022	Voranschlag 2021	Ergebnis 2020
		Ergebnisvoranschlag			Finanzierungsvoranschlag		
Operative Gebarung							
23200 816200	Kostenbeiträge (Kostensätze) für sonstige Leistungen	11.000	9.300	11.919,60	11.000	9.300	11.919,60
SU 21 / SU 31	Summe Erträge / Einzahlungen operative Gebarung	11.000	9.300	11.919,60	11.000	9.300	11.919,60
23200 400000	Geringwertige Wirtschaftsgüter (GWG)	100	100	0,00	100	100	0,00
23200 430000	Lebensmittel	3.000	3.000	984,90	3.000	3.000	984,90
23200 452000	Treibstoffe	0	2.000	0,00	0	2.000	0,00
23200 617000	Instandhaltung von Fahrzeugen	600	1.000	176,00	600	1.000	176,00
23200 621000	Sonstige Transporte	70.000	60.000	82.574,45	70.000	60.000	81.729,65
23200 670000	Versicherungen	200	200	70,00	200	200	70,00
23200 670200	Versicherungen (Fahrzeuge)	1.000	1.200	906,88	1.000	1.200	906,88
23200 680000	Planmäßige Abschreibung	10.200	0	26.493,50			
23200 680600	Planmäßige Abschreibung	0	3.600	0,00			
23200 680700	Planmäßige Abschreibung	0	6.700	0,00			
23200 710000	Öffentliche Abgaben, ohne Gebühren gemäß FAG	200	200	59,90	200	200	59,90
SU 22 / SU 32	Summe Aufwendungen / Auszahlungen operative Gebarung	85.300	78.000	111.265,63	75.100	67.700	83.927,33
SA 0 / SA 1	(0) Nettoergebnis (21 - 22) / Saldo (1) Geldfluss aus der operativen Gebarung (31 - 32)	-74.300	-68.700	-99.346,03	-64.100	-58.400	-72.007,73
SU 23	Summe Haushaltsrücklagen	0	0	0,00			
SA 00	Nettoergebnis nach Zuweisung und Entnahmen von Haushaltsrücklagen (SA 0 +/- SU 23)	-74.300	-68.700	-99.346,03			
Investive Gebarung							
SU 33	Summe Einzahlungen investive Gebarung				0	0	0,00
SU 34	Summe Auszahlungen investive Gebarung				0	0	0,00
SA 2	Saldo (2) Geldfluss aus der investiven Gebarung (33 - 34)				0	0	0,00
SA 3	Saldo (3) Nettofinanzierungssaldo (SA 1 + SA 2)				-64.100	-58.400	-72.007,73
Finanzierungstätigkeit							
SU 35	Summe Einzahlungen aus der Finanzierungstätigkeit				0	0	0,00
SU 36	Summe Auszahlungen aus der Finanzierungstätigkeit				0	0	0,00
SA 4	Saldo (4) Geldfluss aus der Finanzierungstätigkeit (35 - 36)				0	0	0,00
SA 5	Saldo (5) Geldfluss aus der voranschlagswirksamen Gebarung (SA 3 + SA 4)				-64.100	-58.400	-72.007,73

A 24	Vorschulische Erziehung	Voranschlag 2022	Voranschlag 2021	Ergebnis 2020	Voranschlag 2022	Voranschlag 2021	Ergebnis 2020
		Ergebnisvoranschlag			Finanzierungsvoranschlag		
SA 0 / SA 1	(0) Nettoergebnis (21 - 22) / Saldo (1) Geldfluss aus der operativen Gebarung (31 - 32)	-4.326.100	-4.072.900	-3.876.604,38	-4.267.200	-3.936.700	-3.910.434,34
SA 00	Nettoergebnis nach Zuweisung und Entnahmen von Haushaltsrücklagen (SA 0 +/- SU 23)	-4.326.100	-4.072.900	-3.755.250,91			
SA 2	Saldo (2) Geldfluss aus der investiven Gebarung (33 - 34)				-120.600	-54.000	-104.493,37
SA 3	Saldo (3) Nettofinanzierungssaldo (SA 1 + SA 2)				-4.387.800	-3.990.700	-4.014.927,71
SA 4	Saldo (4) Geldfluss aus der Finanzierungstätigkeit (35 - 36)				-8.100	-8.000	-6.976,64
SA 5	Saldo (5) Geldfluss aus der voranschlagswirksamen Gebarung (SA 3 + SA 4)				-4.395.900	-3.998.700	-4.021.904,35

UA 240	Kindergärten	Voranschlag 2022	Voranschlag 2021	Ergebnis 2020	Voranschlag 2022	Voranschlag 2021	Ergebnis 2020
		Ergebnisvoranschlag			Finanzierungsvoranschlag		
SA 0 / SA 1	(0) Nettoergebnis (21 - 22) / Saldo (1) Geldfluss aus der operativen Gebarung (31 - 32)	-4.326.100	-4.072.900	-3.876.604,38	-4.267.200	-3.936.700	-3.910.434,34
SA 00	Nettoergebnis nach Zuweisung und Entnahmen von Haushaltsrücklagen (SA 0 +/- SU 23)	-4.326.100	-4.072.900	-3.755.250,91			
SA 2	Saldo (2) Geldfluss aus der investiven Gebarung (33 - 34)				-120.600	-54.000	-104.493,37
SA 3	Saldo (3) Nettofinanzierungssaldo (SA 1 + SA 2)				-4.387.800	-3.990.700	-4.014.927,71
SA 4	Saldo (4) Geldfluss aus der Finanzierungstätigkeit (35 - 36)				-8.100	-8.000	-6.976,64
SA 5	Saldo (5) Geldfluss aus der voranschlagswirksamen Gebarung (SA 3 + SA 4)				-4.395.900	-3.998.700	-4.021.904,35

Ansatz 24000	Kindergärten	Voranschlag 2022	Voranschlag 2021	Ergebnis 2020	Voranschlag 2022	Voranschlag 2021	Ergebnis 2020
Konto		Ergebnisvoranschlag			Finanzierungsvoranschlag		
Operative Gebarung							
24000 810000	Erträge aus Leistungen	175.000	175.000	117.439,43	175.000	175.000	122.337,15
24000 810100	Erträge aus Leistungen	140.000	140.000	113.795,75	140.000	140.000	103.715,34
24000 810200	Erträge aus Leistungen	200.000	200.000	169.244,81	200.000	200.000	145.398,85
24000 811100	Miete- und Pachtertrag	500	0	610,56	500	0	610,56
24000 813000	Erträge aus der Auflösung von Investitionszuschüssen (Kapitaltransfers)	97.600	0	112.291,41			
24000 817400	Erträge aus der Auflösung von sonstigen Rückstellungen Abfertigungen	0	0	59.955,97			
24000 861200	Transfers von Ländern, Landesfonds und Landeskammern	0	106.500	2.000,00	0	106.500	2.000,00
24000 862000	Transfers von Gemeinden, Gemeindeverbände (ohne marktbestimmte Tätigkeit) und Gemeindefond	10.000	1.000	10.595,27	10.000	1.000	10.015,37
SU 21 / SU 31	Summe Erträge / Einzahlungen operative Gebarung	623.100	622.500	585.933,20	525.500	622.500	384.077,27
24000 400100	Geringwertige Wirtschaftsgüter (GWG)	85.000	80.000	108.211,48	85.000	80.000	108.211,48
24000 400200	Geringwertige Wirtschaftsgüter (GWG)	55.000	40.000	38.348,37	55.000	40.000	38.192,19
24000 430000	Lebensmittel	140.000	140.000	95.496,88	140.000	140.000	95.496,88

Ansatz 24000 Konto	Kindergärten	Voranschlag 2022	Voranschlag 2021	Ergebnis 2020	Voranschlag 2022	Voranschlag 2021	Ergebnis 2020
		Ergebnisvoranschlag			Finanzierungsvoranschlag		
24000 454200	Reinigungsmittel	60.000	50.000	84.508,19	60.000	50.000	65.997,20
24000 459100	Sonstige Verbrauchsgüter	85.000	80.000	51.000,02	85.000	80.000	51.029,62
24000 459200	Sonstige Verbrauchsgüter	15.000	15.000	13.483,82	15.000	15.000	13.489,09
24000 511000	Geldbezüge der Vertragsbediensteten in handwerklicher Verwendung	2.566.300	2.423.000	2.327.065,56	2.566.300	2.423.000	2.327.065,56
24000 521000	Geldbezüge der ganzjährig beschäftigten Arbeiter	15.900	15.600	15.500,91	15.900	15.600	15.500,91
24000 565000	Mehrleistungsvergütungen	0	0	623,59	0	0	623,59
24000 566000	Zuwendungen aus Anlass von Dienstjubiläen	7.900	16.300	15.477,92	7.900	16.300	15.477,92
24000 569000	Sonstige Nebengebühren	20.300	20.700	17.444,31	20.300	20.700	17.444,31
24000 580000	Dienstgeberbeiträge zum Ausgleichsfonds für Familienbeihilfen	94.600	91.600	86.309,54	94.600	91.600	86.309,54
24000 581000	Dienstgeberbeiträge zur Alterssicherung	0	0	1.324,64	0	0	1.324,64
24000 582000	Sonstige Dienstgeberbeiträge zur sozialen Sicherheit	544.500	518.900	495.383,97	544.500	518.900	495.383,97
24000 590000	Freiwillige Sozialleistungen	4.400	4.000	4.426,61	4.400	4.000	4.426,61
24000 591000	Dotierung von Rückstellungen für Abfertigungen	27.700	27.700	0,00			
24000 592000	Dotierung von Rückstellungen für Jubiläumszuwendungen	38.900	29.200	757,29			
24000 593000	Dotierung von Rückstellungen für nicht konsumierte Urlaube	0	0	42.195,56			
24000 600000	Energiebezüge	220.000	198.000	138.103,25	220.000	198.000	138.103,25
24000 614000	Instandhaltung von Gebäuden und Bauten	20.000	20.000	14.544,59	20.000	20.000	14.544,59
24000 614100	Instandhaltung von Gebäuden und Bauten	15.000	15.000	12.500,00	15.000	15.000	12.500,00
24000 618000	Instandhaltung von sonstigen Anlagen	30.000	27.000	80.457,44	30.000	27.000	80.098,58
24000 621000	Sonstige Transporte	50.000	45.000	46.944,00	50.000	45.000	46.944,00
24000 670000	Versicherungen	900	900	890,49	900	900	890,49
24000 680000	Planmäßige Abschreibung	89.900	0	104.660,78			
24000 680200	Planmäßige Abschreibung	0	100	0,00			
24000 680300	Planmäßige Abschreibung	0	500	0,00			
24000 680600	Planmäßige Abschreibung	0	2.100	0,00			
24000 680700	Planmäßige Abschreibung	0	76.600	0,00			
24000 700100	Miet- und Pachtaufwand	16.000	16.000	14.580,74	16.000	16.000	14.580,74
24000 700700	Miet- und Pachtaufwand (Betriebskosten)	256.500	256.500	200.800,02	256.500	256.500	200.800,02
24000 700800	Miet- und Pachtaufwand (Hauptmietzins)	267.700	267.700	229.694,34	267.700	267.700	229.694,34
24000 700900	Miet- und Pachtaufwand (Verwaltung)	53.500	51.600	51.509,95	53.500	51.600	51.509,95
24000 710100	Öffentliche Abgaben, ohne Gebühren gemäß FAG	600	600	600,00	600	600	600,00
24000 720400	Vergüten	40.200	37.400	37.874,62	40.200	37.400	37.874,62
24000 728000	Entgelte für sonstige Leistungen	121.000	121.000	129.197,70	121.000	121.000	127.776,52
24000 755000	Transfers an Unternehmen (ohne Finanzunternehmen) und andere	1.400	1.400	1.400,00	1.400	1.400	1.400,00
24000 768000	Sonstige Transfers an private Haushalte	1.000	1.000	0,00	1.000	1.000	0,00
24000 768100	Sonstige Transfers an private Haushalte	5.000	5.000	1.221,00	5.000	5.000	1.221,00
SU 22 / SU 32	Summe Aufwendungen / Auszahlungen operative Gebarung	4.949.200	4.695.400	4.462.537,58	4.792.700	4.559.200	4.294.511,61

Ansatz 24000 Konto	Kindergärten	Voranschlag 2022	Voranschlag 2021	Ergebnis 2020	Voranschlag 2022	Voranschlag 2021	Ergebnis 2020
		Ergebnisvoranschlag			Finanzierungsvoranschlag		
SA 0 / SA 1	(0) Nettoergebnis (21 - 22) / Saldo (1) Geldfluss aus der operativen Gebarung (31 - 32)	-4.326.100	-4.072.900	-3.876.604,38	-4.267.200	-3.936.700	-3.910.434,34
24000 894001	Entnahmen von zweckgebundenen Haushaltsrücklagen	0	0	121.353,47			
SU 23	Summe Haushaltsrücklagen	0	0	121.353,47			
SA 00	Nettoergebnis nach Zuweisung und Entnahmen von Haushaltsrücklagen (SA 0 +/- SU 23)	-4.326.100	-4.072.900	-3.755.250,91			
Investive Gebarung							
24000 301000	Kapitaltransfers von Ländern, Landesfonds und Landesammern				91.400	0	121.671,63
SU 33	Summe Einzahlungen investive Gebarung				91.400	0	121.671,63
24000 020000	Maschinen und maschinelle Anlagen				8.000	8.000	8.884,60
24000 042000	Amts-, Betriebs- und Geschäftsausstattung				96.000	46.000	95.926,93
24000 042001	Amts-, Betriebs- und Geschäftsausstattung				108.000	0	121.353,47
SU 34	Summe Auszahlungen investive Gebarung				212.000	54.000	226.165,00
SA 2	Saldo (2) Geldfluss aus der investiven Gebarung (33 - 34)				-120.600	-54.000	-104.493,37
SA 3	Saldo (3) Nettofinanzierungssaldo (SA 1 + SA 2)				-4.387.800	-3.990.700	-4.014.927,71
Finanzierungstätigkeit							
SU 35	Summe Einzahlungen aus der Finanzierungstätigkeit				0	0	0,00
24000 341000	Investitionsdarlehen von Ländern, Landesfonds und Landesammern				0	0	6.976,64
24000 346100	Investitionsdarlehen von Finanzunternehmen				8.100	8.000	0,00
SU 36	Summe Auszahlungen aus der Finanzierungstätigkeit				8.100	8.000	6.976,64
SA 4	Saldo (4) Geldfluss aus der Finanzierungstätigkeit (35 - 36)				-8.100	-8.000	-6.976,64
SA 5	Saldo (5) Geldfluss aus der voranschlagswirksamen Gebarung (SA 3 + SA 4)				-4.395.900	-3.998.700	-4.021.904,35
A 25							
A 25	Außerschulische Jugendberufshilfe	Voranschlag 2022	Voranschlag 2021	Ergebnis 2020	Voranschlag 2022	Voranschlag 2021	Ergebnis 2020
		Ergebnisvoranschlag			Finanzierungsvoranschlag		
SA 0 / SA 1	(0) Nettoergebnis (21 - 22) / Saldo (1) Geldfluss aus der operativen Gebarung (31 - 32)	-878.400	-1.026.400	-843.541,86	-791.900	-944.400	-771.872,19
SA 00	Nettoergebnis nach Zuweisung und Entnahmen von Haushaltsrücklagen (SA 0 +/- SU 23)	-878.400	-1.026.400	-843.541,86			
SA 2	Saldo (2) Geldfluss aus der investiven Gebarung (33 - 34)				-123.500	-17.000	-11.857,62
SA 3	Saldo (3) Nettofinanzierungssaldo (SA 1 + SA 2)				-915.400	-961.400	-783.729,81
SA 4	Saldo (4) Geldfluss aus der Finanzierungstätigkeit (35 - 36)				0	0	0,00
SA 5	Saldo (5) Geldfluss aus der voranschlagswirksamen Gebarung (SA 3 + SA 4)				-915.400	-961.400	-783.729,81

UA 250	Schülerhorte	Voranschlag 2022	Voranschlag 2021	Ergebnis 2020	Voranschlag 2022	Voranschlag 2021	Ergebnis 2020
		Ergebnisvoranschlag			Finanzierungsvoranschlag		
SA 0 / SA 1	(0) Nettoergebnis (21 - 22) / Saldo (1) Geldfluss aus der operativen Gebarung (31 - 32)	-325.400	-377.300	-203.131,50	-293.100	-345.500	-180.334,92
SA 00	Nettoergebnis nach Zuweisung und Entnahmen von Haushaltsrücklagen (SA 0 +/- SU 23)	-325.400	-377.300	-203.131,50			
SA 2	Saldo (2) Geldfluss aus der investiven Gebarung (33 - 34)				-6.000	-6.000	-4.579,79
SA 3	Saldo (3) Nettofinanzierungssaldo (SA 1 + SA 2)				-299.100	-351.500	-184.914,71
SA 4	Saldo (4) Geldfluss aus der Finanzierungstätigkeit (35 - 36)				0	0	0,00
SA 5	Saldo (5) Geldfluss aus der voranschlagswirksamen Gebarung (SA 3 + SA 4)				-299.100	-351.500	-184.914,71
Ansatz 25000	Schulische Tagesbetreuung	Voranschlag 2022	Voranschlag 2021	Ergebnis 2020	Voranschlag 2022	Voranschlag 2021	Ergebnis 2020
Konto		Ergebnisvoranschlag			Finanzierungsvoranschlag		
Operative Gebarung							
25000 810000	Erträge aus Leistungen	480.000	480.000	362.695,35	480.000	480.000	356.188,29
25000 810300	Erträge aus Leistungen	200.000	200.000	139.589,60	200.000	200.000	139.476,43
25000 810400	Erträge aus Leistungen	0	0	-25,00	0	0	0,00
25000 817500	Erträge aus der Auflösung von sonstigen Rückstellungen Jubiläumszuwendungen	0	0	13.503,89			
25000 861000	Transfers von Ländern, Landesfonds und Landeskammern	480.000	294.000	523.336,78	480.000	294.000	523.336,78
SU 21 / SU 31	Summe Erträge / Einzahlungen operative Gebarung	1.160.000	974.000	1.039.100,62	1.160.000	974.000	1.019.001,50
25000 400100	Geringwertige Wirtschaftsgüter (GWG)	10.000	3.000	10.907,25	10.000	3.000	10.882,77
25000 430000	Lebensmittel	174.000	174.000	151.314,71	174.000	174.000	130.667,30
25000 454100	Reinigungsmittel	20.000	16.000	29.705,26	20.000	16.000	25.202,58
25000 459100	Sonstige Verbrauchsgüter	15.000	15.000	3.251,94	15.000	15.000	3.239,23
25000 510000	Geldbezüge der Vertragsbediensteten der Verwaltung	955.600	861.100	800.781,26	955.600	861.100	800.781,26
25000 511000	Geldbezüge der Vertragsbediensteten in handwerklicher Verwendung	12.800	0	0,00	12.800	0	0,00
25000 569000	Sonstige Nebengebühren	15.000	17.900	16.196,29	15.000	17.900	16.196,29
25000 580000	Dienstgeberbeiträge zum Ausgleichsfonds für Familienbeihilfen	37.000	34.400	31.863,76	37.000	34.400	31.863,76
25000 581000	Dienstgeberbeiträge zur Alterssicherung	0	0	-104,38	0	0	-104,38
25000 582000	Sonstige Dienstgeberbeiträge zur sozialen Sicherheit	200.700	186.000	172.842,86	200.700	186.000	172.842,86
25000 590000	Freiwillige Sozialleistungen	1.600	1.500	1.343,83	1.600	1.500	1.343,83
25000 591000	Dotierung von Rückstellungen für Abfertigungen	8.200	8.200	1.629,73			
25000 592000	Dotierung von Rückstellungen für Jubiläumszuwendungen	20.200	20.200	0,00			
25000 593000	Dotierung von Rückstellungen für nicht konsumierte Urlaube	0	0	11.243,32			
25000 614000	Instandhaltung von Gebäuden und Bauten	2.000	2.000	69,79	2.000	2.000	69,79
25000 618000	Instandhaltung von sonstigen Anlagen	4.000	3.200	5.686,52	4.000	3.200	5.686,52
25000 621000	Sonstige Transporte	1.000	1.000	199,20	1.000	1.000	199,20
25000 670000	Versicherungen	100	100	86,81	100	100	86,81

Ansatz 25000 Konto	Schulische Tagesbetreuung	Voranschlag 2022	Voranschlag 2021	Ergebnis 2020	Voranschlag 2022	Voranschlag 2021	Ergebnis 2020
		Ergebnisvoranschlag			Finanzierungsvoranschlag		
25000 680000	Planmäßige Abschreibung	3.900	0	4.835,37			
25000 680700	Planmäßige Abschreibung	0	3.400	0,00			
25000 724000	Reisegebühren	300	300	65,20	300	300	65,20
25000 728000	Entgelte für sonstige Leistungen	4.000	4.000	313,40	4.000	4.000	313,40
SU 22 / SU 32	Summe Aufwendungen / Auszahlungen operative Gebarung	1.485.400	1.351.300	1.242.232,12	1.453.100	1.319.500	1.199.336,42
SA 0 / SA 1	(0) Nettoergebnis (21 - 22) / Saldo (1) Geldfluss aus der operativen Gebarung (31 - 32)	-325.400	-377.300	-203.131,50	-293.100	-345.500	-180.334,92
SU 23	Summe Haushaltsrücklagen	0	0	0,00			
SA 00	Nettoergebnis nach Zuweisung und Entnahmen von Haushaltsrücklagen (SA 0 +/- SU 23)	-325.400	-377.300	-203.131,50			
Investive Gebarung							
SU 33	Summe Einzahlungen investive Gebarung				0	0	0,00
25000 042000	Amts-, Betriebs- und Geschäftsausstattung				6.000	6.000	4.579,79
SU 34	Summe Auszahlungen investive Gebarung				6.000	6.000	4.579,79
SA 2	Saldo (2) Geldfluss aus der investiven Gebarung (33 - 34)				-6.000	-6.000	-4.579,79
SA 3	Saldo (3) Nettofinanzierungssaldo (SA 1 + SA 2)				-299.100	-351.500	-184.914,71
Finanzierungstätigkeit							
SU 35	Summe Einzahlungen aus der Finanzierungstätigkeit				0	0	0,00
SU 36	Summe Auszahlungen aus der Finanzierungstätigkeit				0	0	0,00
SA 4	Saldo (4) Geldfluss aus der Finanzierungstätigkeit (35 - 36)				0	0	0,00
SA 5	Saldo (5) Geldfluss aus der voranschlagswirksamen Gebarung (SA 3 + SA 4)				-299.100	-351.500	-184.914,71
UA 259	Sonstige Einrichtungen und Maßnahmen	Voranschlag 2022	Voranschlag 2021	Ergebnis 2020	Voranschlag 2022	Voranschlag 2021	Ergebnis 2020
		Ergebnisvoranschlag			Finanzierungsvoranschlag		
SA 0 / SA 1	(0) Nettoergebnis (21 - 22) / Saldo (1) Geldfluss aus der operativen Gebarung (31 - 32)	-553.000	-649.100	-640.410,36	-498.800	-598.900	-591.537,27
SA 00	Nettoergebnis nach Zuweisung und Entnahmen von Haushaltsrücklagen (SA 0 +/- SU 23)	-553.000	-649.100	-640.410,36			
SA 2	Saldo (2) Geldfluss aus der investiven Gebarung (33 - 34)				-117.500	-11.000	-7.277,83
SA 3	Saldo (3) Nettofinanzierungssaldo (SA 1 + SA 2)				-616.300	-609.900	-598.815,10
SA 4	Saldo (4) Geldfluss aus der Finanzierungstätigkeit (35 - 36)				0	0	0,00
SA 5	Saldo (5) Geldfluss aus der voranschlagswirksamen Gebarung (SA 3 + SA 4)				-616.300	-609.900	-598.815,10

Ansatz 25910 Konto	Kinderkreativhaus	Voranschlag 2022	Voranschlag 2021	Ergebnis 2020	Voranschlag 2022	Voranschlag 2021	Ergebnis 2020
		Ergebnisvoranschlag			Finanzierungsvoranschlag		
Operative Gebarung							
25910 817200	Erträge aus der Auflösung von sonstigen Rückstellungen	0	0	20.413,84			
25910 829000	Sonstige Erträge	0	0	5.299,22	0	0	5.299,22
SU 21 / SU 31	Summe Erträge / Einzahlungen operative Gebarung	0	0	25.713,06	0	0	5.299,22
25910 400000	Geringwertige Wirtschaftsgüter (GWG)	0	5.000	4.877,65	0	5.000	4.469,53
25910 452200	Treibstoffe	0	1.300	0,00	0	1.300	0,00
25910 459100	Sonstige Verbrauchsgüter	0	7.000	6.727,16	0	7.000	5.950,23
25910 510000	Geldbezüge der Vertragsbediensteten der Verwaltung	0	88.300	70.673,64	0	88.300	70.673,64
25910 511000	Geldbezüge der Vertragsbediensteten in handwerklicher Verwendung	0	12.600	11.664,46	0	12.600	11.664,46
25910 565000	Mehrleistungsvergütungen	0	0	2.161,50	0	0	2.161,50
25910 569000	Sonstige Nebengebühren	0	400	50,56	0	400	50,56
25910 580000	Dienstgeberbeiträge zum Ausgleichsfonds für Familienbeihilfen	0	2.200	1.553,29	0	2.200	1.553,29
25910 580100	Dienstgeberbeiträge zum Ausgleichsfonds für Familienbeihilfen	0	0	44,40	0	0	44,40
25910 581000	Dienstgeberbeiträge zur Alterssicherung	0	0	240,66	0	0	240,66
25910 582000	Sonstige Dienstgeberbeiträge zur sozialen Sicherheit	0	20.200	15.149,67	0	20.200	15.149,67
25910 590000	Freiwillige Sozialleistungen	0	200	90,85	0	200	90,85
25910 592000	Dotierung von Rückstellungen für Jubiläumszuwendungen	0	1.500	1.284,31			
25910 600000	Energiebezüge	0	8.000	5.331,71	0	8.000	4.837,74
25910 617000	Instandhaltung von Fahrzeugen	0	3.000	5.398,54	0	3.000	5.398,54
25910 618000	Instandhaltung von sonstigen Anlagen	0	700	1.583,41	0	700	1.558,41
25910 670000	Versicherungen	0	100	20,90	0	100	20,90
25910 670200	Versicherungen (Fahrzeuge)	0	900	832,48	0	900	832,48
25910 680000	Planmäßige Abschreibung	3.900	0	4.522,20			
25910 680700	Planmäßige Abschreibung	0	3.800	0,00			
25910 700000	Miet- und Pachtaufwand	0	36.000	35.894,40	0	36.000	35.542,92
25910 710000	Öffentliche Abgaben, ohne Gebühren gemäß FAG	0	200	165,70	0	200	165,70
25910 728000	Entgelte für sonstige Leistungen	0	3.500	4.342,98	0	3.500	4.342,98
SU 22 / SU 32	Summe Aufwendungen / Auszahlungen operative Gebarung	3.900	194.900	172.610,47	0	189.600	164.748,46
SA 0 / SA 1	(0) Nettoergebnis (21 - 22) / Saldo (1) Geldfluss aus der operativen Gebarung (31 - 32)	-3.900	-194.900	-146.897,41	0	-189.600	-159.449,24
SU 23	Summe Haushaltsrücklagen	0	0	0,00			
SA 00	Nettoergebnis nach Zuweisung und Entnahmen von Haushaltsrücklagen (SA 0 +/- SU 23)	-3.900	-194.900	-146.897,41			
Investive Gebarung							
SU 33	Summe Einzahlungen investive Gebarung				0	0	0,00
25910 042000	Amts-, Betriebs- und Geschäftsausstattung				0	1.000	1.020,00
SU 34	Summe Auszahlungen investive Gebarung				0	1.000	1.020,00

Ansatz 25910	Kinderkreativhaus	Voranschlag 2022	Voranschlag 2021	Ergebnis 2020	Voranschlag 2022	Voranschlag 2021	Ergebnis 2020
Konto		Ergebnisvoranschlag			Finanzierungsvoranschlag		
SA 2	Saldo (2) Geldfluss aus der investiven Gebarung (33 - 34)				0	-1.000	-1.020,00
SA 3	Saldo (3) Nettofinanzierungssaldo (SA 1 + SA 2)				0	-190.600	-160.469,24
Finanzierungstätigkeit							
SU 35	Summe Einzahlungen aus der Finanzierungstätigkeit				0	0	0,00
SU 36	Summe Auszahlungen aus der Finanzierungstätigkeit				0	0	0,00
SA 4	Saldo (4) Geldfluss aus der Finanzierungstätigkeit (35 - 36)				0	0	0,00
SA 5	Saldo (5) Geldfluss aus der voranschlagswirksamen Gebarung (SA 3 + SA 4)				0	-190.600	-160.469,24
Ansatz 25930	Jugendzentrum Steppenwolf	Voranschlag 2022	Voranschlag 2021	Ergebnis 2020	Voranschlag 2022	Voranschlag 2021	Ergebnis 2020
Konto		Ergebnisvoranschlag			Finanzierungsvoranschlag		
Operative Gebarung							
25930 817200	Erträge aus der Auflösung von sonstigen Rückstellungen	0	0	2.345,14			
SU 21 / SU 31	Summe Erträge / Einzahlungen operative Gebarung	0	0	2.345,14	0	0	0,00
25930 400000	Geringwertige Wirtschaftsgüter (GWG)	1.500	1.000	2.115,08	1.500	1.000	2.115,08
25930 413000	Handelswaren	2.000	4.000	165,24	2.000	4.000	165,24
25930 459000	Sonstige Verbrauchsgüter	3.500	2.500	3.572,16	3.500	2.500	3.572,16
25930 510000	Geldbezüge der Vertragsbediensteten der Verwaltung	138.300	110.700	141.820,90	138.300	110.700	141.820,90
25930 565000	Mehrleistungsvergütungen	9.500	7.700	10.191,17	9.500	7.700	10.191,17
25930 569000	Sonstige Nebengebühren	15.300	12.000	14.308,76	15.300	12.000	14.308,76
25930 580000	Dienstgeberbeiträge zum Ausgleichsfonds für Familienbeihilfen	6.400	5.200	6.491,67	6.400	5.200	6.491,67
25930 581000	Dienstgeberbeiträge zur Alterssicherung	0	0	102,94	0	0	102,94
25930 582000	Sonstige Dienstgeberbeiträge zur sozialen Sicherheit	34.400	27.500	35.013,93	34.400	27.500	35.013,93
25930 590000	Freiwillige Sozialleistungen	200	200	166,27	200	200	166,27
25930 592000	Dotierung von Rückstellungen für Jubiläumswendungen	4.300	4.300	20.790,12			
25930 600000	Energiebezüge	12.000	12.000	6.141,47	12.000	12.000	6.141,47
25930 614000	Instandhaltung von Gebäuden und Bauten	32.100	30.000	32.600,00	32.100	30.000	32.600,00
25930 618000	Instandhaltung von sonstigen Anlagen	2.000	2.000	598,28	2.000	2.000	598,28
25930 670000	Versicherungen	700	700	631,93	700	700	631,93
25930 680000	Planmäßige Abschreibung	23.000	0	23.076,92			
25930 680300	Planmäßige Abschreibung	0	20.000	0,00			
25930 680700	Planmäßige Abschreibung	0	3.100	0,00			
25930 700900	Miet- und Pachtaufwand (Verwaltung)	1.400	1.400	783,40	1.400	1.400	783,40
25930 724000	Reisegebühren	100	100	689,40	100	100	689,40
25930 728000	Entgelte für sonstige Leistungen	4.000	3.000	2.920,81	4.000	3.000	2.910,91
SU 22 / SU 32	Summe Aufwendungen / Auszahlungen operative Gebarung	290.700	247.400	302.180,45	263.400	220.000	258.303,51
SA 0 / SA 1	(0) Nettoergebnis (21 - 22) / Saldo (1) Geldfluss aus der operativen Gebarung (31 - 32)	-290.700	-247.400	-299.835,31	-263.400	-220.000	-258.303,51

Ansatz 25930	Jugendzentrum Steppenwolf	Voranschlag 2022	Voranschlag 2021	Ergebnis 2020	Voranschlag 2022	Voranschlag 2021	Ergebnis 2020
Konto		Ergebnisvoranschlag			Finanzierungsvoranschlag		
SU 23	Summe Haushaltsrücklagen	0	0	0,00			
SA 00	Nettoergebnis nach Zuweisung und Entnahmen von Haushaltsrücklagen (SA 0 +/- SU 23)	-290.700	-247.400	-299.835,31			
Investive Gebarung							
SU 33	Summe Einzahlungen investive Gebarung				0	0	0,00
25930 042000	Amts-, Betriebs- und Geschäftsausstattung				4.500	7.000	0,00
SU 34	Summe Auszahlungen investive Gebarung				4.500	7.000	0,00
SA 2	Saldo (2) Geldfluss aus der investiven Gebarung (33 - 34)				-4.500	-7.000	0,00
SA 3	Saldo (3) Nettofinanzierungssaldo (SA 1 + SA 2)				-267.900	-227.000	-258.303,51
Finanzierungstätigkeit							
SU 35	Summe Einzahlungen aus der Finanzierungstätigkeit				0	0	0,00
SU 36	Summe Auszahlungen aus der Finanzierungstätigkeit				0	0	0,00
SA 4	Saldo (4) Geldfluss aus der Finanzierungstätigkeit (35 - 36)				0	0	0,00
SA 5	Saldo (5) Geldfluss aus der voranschlagswirksamen Gebarung (SA 3 + SA 4)				-267.900	-227.000	-258.303,51

Ansatz 25940 Konto	Jugendkulturzentrum frei:raum	Voranschlag 2022	Voranschlag 2021	Ergebnis 2020	Voranschlag 2022	Voranschlag 2021	Ergebnis 2020
		Ergebnisvoranschlag			Finanzierungsvoranschlag		
Operative Gebarung							
25940 808000	Veräußerungen von Waren	2.000	0	0,00	2.000	0	0,00
25940 810000	Erträge aus Leistungen	23.000	23.000	16.490,73	23.000	23.000	16.490,73
25940 811000	Miete- und Pachtertrag	6.000	6.000	2.658,90	6.000	6.000	3.330,74
SU 21 / SU 31	Summe Erträge / Einzahlungen operative Gebarung	31.000	29.000	19.149,63	31.000	29.000	19.821,47
25940 400000	Geringwertige Wirtschaftsgüter (GWG)	6.500	6.000	4.907,75	6.500	6.000	4.907,75
25940 413000	Handelswaren	600	600	4.200,04	600	600	4.200,04
25940 459000	Sonstige Verbrauchsgüter	8.100	7.500	2.051,27	8.100	7.500	2.051,27
25940 600000	Energiebezüge	14.500	14.500	17.291,58	14.500	14.500	17.291,58
25940 614000	Instandhaltung von Gebäuden un d Bauten	30.000	30.000	22.000,00	30.000	30.000	22.000,00
25940 618000	Instandhaltung von sonstigen Anlagen	1.500	1.500	703,11	1.500	1.500	703,11
25940 670000	Versicherungen	800	800	723,41	800	800	723,41
25940 680000	Planmäßige Abschreibung	23.000	0	18.809,44			
25940 680700	Planmäßige Abschreibung	0	17.500	0,00			
25940 700000	Miet- und Pacht aufwand	1.800	1.800	614,90	1.800	1.800	543,26
25940 700900	Miet- und Pacht aufwand (Verwaltung)	800	800	539,34	800	800	539,34
25940 710000	Öffentliche Abgaben, ohne Gebühren gemäß FAG	1.800	1.800	1.308,58	1.800	1.800	1.308,58
25940 728000	Entgelte für sonstige Leistungen	200.000	153.000	139.677,85	200.000	153.000	139.337,65
SU 22 / SU 32	Summe Aufwendungen / Auszahlungen operative Gebarung	289.400	235.800	212.827,27	266.400	218.300	193.605,99
SA 0 / SA 1	(0) Nettoergebnis (21 - 22) / Saldo (1) Geldfluss aus der operativen Gebarung (31 - 32)	-258.400	-206.800	-193.677,64	-235.400	-189.300	-173.784,52
SU 23	Summe Haushaltsrücklagen	0	0	0,00			
SA 00	Nettoergebnis nach Zuweisung und Entnahmen von Haushaltsrücklagen (SA 0 +/- SU 23)	-258.400	-206.800	-193.677,64			
Investive Gebarung							
SU 33	Summe Einzahlungen investive Gebarung				0	0	0,00
25940 042000	Amts-, Betriebs- und Geschäftsausstattung				113.000	3.000	6.257,83
SU 34	Summe Auszahlungen investive Gebarung				113.000	3.000	6.257,83
SA 2	Saldo (2) Geldfluss aus der investiven Gebarung (33 - 34)				-113.000	-3.000	-6.257,83
SA 3	Saldo (3) Nettofinanzierungssaldo (SA 1 + SA 2)				-348.400	-192.300	-180.042,35
Finanzierungstätigkeit							
SU 35	Summe Einzahlungen aus der Finanzierungstätigkeit				0	0	0,00
SU 36	Summe Auszahlungen aus der Finanzierungstätigkeit				0	0	0,00
SA 4	Saldo (4) Geldfluss aus der Finanzierungstätigkeit (35 - 36)				0	0	0,00
SA 5	Saldo (5) Geldfluss aus der voranschlagswirksamen Gebarung (SA 3 + SA 4)				-348.400	-192.300	-180.042,35

A 26	Sport und außerschulische Leibeserziehung	Voranschlag 2022	Voranschlag 2021	Ergebnis 2020	Voranschlag 2022	Voranschlag 2021	Ergebnis 2020
		Ergebnisvoranschlag			Finanzierungsvoranschlag		
SA 0 / SA 1	(0) Nettoergebnis (21 - 22) / Saldo (1) Geldfluss aus der operativen Gebarung (31 - 32)	-1.184.000	-1.041.000	-1.070.047,30	-952.700	-914.800	-808.362,92
SA 00	Nettoergebnis nach Zuweisung und Entnahmen von Haushaltsrücklagen (SA 0 +/- SU 23)	-1.184.000	-1.041.000	628.930,32			
SA 2	Saldo (2) Geldfluss aus der investiven Gebarung (33 - 34)				-414.500	-864.500	-1.829.027,62
SA 3	Saldo (3) Nettofinanzierungssaldo (SA 1 + SA 2)				-1.367.200	-1.779.300	-2.637.390,54
SA 4	Saldo (4) Geldfluss aus der Finanzierungstätigkeit (35 - 36)				675.200	-85.800	-85.712,30
SA 5	Saldo (5) Geldfluss aus der voranschlagswirksamen Gebarung (SA 3 + SA 4)				-692.000	-1.865.100	-2.723.102,84

UA 262	Sportplätze	Voranschlag 2022	Voranschlag 2021	Ergebnis 2020	Voranschlag 2022	Voranschlag 2021	Ergebnis 2020
		Ergebnisvoranschlag			Finanzierungsvoranschlag		
SA 0 / SA 1	(0) Nettoergebnis (21 - 22) / Saldo (1) Geldfluss aus der operativen Gebarung (31 - 32)	-396.500	-356.600	-307.407,92	-362.800	-320.800	-262.329,26
SA 00	Nettoergebnis nach Zuweisung und Entnahmen von Haushaltsrücklagen (SA 0 +/- SU 23)	-396.500	-356.600	-307.407,92			
SA 2	Saldo (2) Geldfluss aus der investiven Gebarung (33 - 34)				-4.500	-134.500	0,00
SA 3	Saldo (3) Nettofinanzierungssaldo (SA 1 + SA 2)				-367.300	-455.300	-262.329,26
SA 4	Saldo (4) Geldfluss aus der Finanzierungstätigkeit (35 - 36)				44.200	-85.800	-85.712,30
SA 5	Saldo (5) Geldfluss aus der voranschlagswirksamen Gebarung (SA 3 + SA 4)				-323.100	-541.100	-348.041,56

Ansatz 26200 Konto	Sportplätze	Voranschlag 2022	Voranschlag 2021	Ergebnis 2020	Voranschlag 2022	Voranschlag 2021	Ergebnis 2020
		Ergebnisvoranschlag			Finanzierungsvoranschlag		
Operative Gebarung							
26200 811000	Miete- und Pächtertrag	11.200	14.400	13.650,30	11.200	14.400	13.650,30
SU 21 / SU 31	Summe Erträge / Einzahlungen operative Gebarung	11.200	14.400	13.650,30	11.200	14.400	13.650,30
26200 400000	Geringwertige Wirtschaftsgüter (GWG)	2.000	2.000	914,19	2.000	2.000	914,19
26200 452000	Treibstoffe	6.500	6.500	1.903,53	6.500	6.500	1.903,53
26200 455000	Chemische und sonstige artverwandte Mittel	18.000	18.000	0,00	18.000	18.000	0,00
26200 459000	Sonstige Verbrauchsgüter	12.500	12.500	5.048,59	12.500	12.500	4.557,50
26200 511000	Geldbezüge der Vertragsbediensteten in handwerklicher Verwendung	87.800	60.500	56.740,32	87.800	60.500	56.740,32
26200 521000	Geldbezüge der ganzjährig beschäftigten Arbeiter	20.600	25.900	22.559,40	20.600	25.900	22.559,40
26200 523000	Geldbezüge der nicht ganzjährig beschäftigten Arbeiter	29.600	27.500	14.106,98	29.600	27.500	14.106,98
26200 565000	Mehrleistungsvergütungen	3.200	4.100	1.997,46	3.200	4.100	1.997,46
26200 569000	Sonstige Nebengebühren	200	200	174,96	200	200	174,96
26200 580000	Dienstgeberbeiträge zum Ausgleichsfonds für Familienbeihilfen	5.500	4.700	4.021,92	5.500	4.700	4.021,92
26200 581000	Dienstgeberbeiträge zur Alterssicherung	0	0	-87,97	0	0	-87,97

Ansatz 26200	Sportplätze	Konto	Voranschlag 2022	Voranschlag 2021	Ergebnis 2020	Voranschlag 2022	Voranschlag 2021	Ergebnis 2020
			Ergebnisvoranschlag			Finanzierungsvoranschlag		
26200	582000	Sonstige Dienstgeberbeiträge zur sozialen Sicherheit	29.900	24.800	21.471,30	29.900	24.800	21.471,30
26200	590000	Freiwillige Sozialleistungen	200	200	168,98	200	200	168,98
26200	592000	Dotierung von Rückstellungen für Jubiläumszuwendungen	2.600	2.600	5.821,44			
26200	593000	Dotierung von Rückstellungen für nicht konsumierte Urlaube	0	0	1.391,47			
26200	600000	Energiebezüge	36.000	36.000	24.179,09	36.000	36.000	24.179,09
26200	614000	Instandhaltung von Gebäuden und Bauten	10.000	10.000	10.669,78	10.000	10.000	10.669,78
26200	616000	Instandhaltung von Maschinen und maschinellen Anlagen	9.000	9.000	4.525,88	9.000	9.000	3.418,28
26200	616100	Instandhaltung von Maschinen und maschinellen Anlagen	1.000	2.000	0,00	1.000	2.000	0,00
26200	619000	Instandhaltung von Sonderanlagen	62.000	50.000	68.599,50	62.000	50.000	68.599,50
26200	650000	Zinsen für Finanzschulden in Euro	3.400	4.500	2.743,69	3.400	4.500	5.492,91
26200	670000	Versicherungen	3.300	3.400	2.802,69	3.300	3.400	2.802,69
26200	670100	Versicherungen Fahrzeuge	300	300	242,00	300	300	242,00
26200	680000	Planmäßige Abschreibung	31.100	0	32.109,40			
26200	680200	Planmäßige Abschreibung	0	30.500	0,00			
26200	680700	Planmäßige Abschreibung	0	2.700	0,00			
26200	705000	Operating Leasing	22.900	22.900	24.789,44	22.900	22.900	22.882,56
26200	710000	Öffentliche Abgaben, ohne Gebühren gemäß FAG	7.000	7.000	8.759,66	7.000	7.000	8.759,66
26200	710100	Öffentliche Abgaben, ohne Gebühren gemäß FAG Fahrzeuge	100	200	0,00	100	200	0,00
26200	728000	Entgelte für sonstige Leistungen	3.000	3.000	5.404,52	3.000	3.000	404,52
SU 22 / SU 32	Summe Aufwendungen / Auszahlungen operative Gebarung		407.700	371.000	321.058,22	374.000	335.200	275.979,56
SA 0 / SA 1	(0) Nettoergebnis (21 - 22) / Saldo (1) Geldfluss aus der operativen Gebarung (31 - 32)		-396.500	-356.600	-307.407,92	-362.800	-320.800	-262.329,26
SU 23	Summe Haushaltsrücklagen		0	0	0,00			
SA 00	Nettoergebnis nach Zuweisung und Entnahmen von Haushaltsrücklagen (SA 0 +/- SU 23)		-396.500	-356.600	-307.407,92			
Investive Gebarung								
SU 33	Summe Einzahlungen investive Gebarung					0	0	0,00
26200	042000	Amts-, Betriebs- und Geschäftsausstattung				4.500	4.500	0,00
26200	060001	Im Bau befindliche Grundstückseinrichtungen				0	130.000	0,00
SU 34	Summe Auszahlungen investive Gebarung					4.500	134.500	0,00
SA 2	Saldo (2) Geldfluss aus der investiven Gebarung (33 - 34)					-4.500	-134.500	0,00
SA 3	Saldo (3) Nettofinanzierungssaldo (SA 1 + SA 2)					-367.300	-455.300	-262.329,26
Finanzierungstätigkeit								
26200	346101	Investitionsdarlehen von Finanzunternehmen				130.000	0	0,00
SU 35	Summe Einzahlungen aus der Finanzierungstätigkeit					130.000	0	0,00
26200	346100	Investitionsdarlehen von Finanzunternehmen				85.800	85.800	85.712,30
SU 36	Summe Auszahlungen aus der Finanzierungstätigkeit					85.800	85.800	85.712,30
SA 4	Saldo (4) Geldfluss aus der Finanzierungstätigkeit (35 - 36)					44.200	-85.800	-85.712,30

Ansatz 26200 Konto	Sportplätze	Voranschlag 2022	Voranschlag 2021	Ergebnis 2020	Voranschlag 2022	Voranschlag 2021	Ergebnis 2020
		Ergebnisvoranschlag			Finanzierungsvoranschlag		
SA 5	Saldo (5) Geldfluss aus der voranschlagswirksamen Gebarung (SA 3 + SA 4)				-323.100	-541.100	-348.041,56
UA 263	Turn- und Sporthallen	Voranschlag 2022	Voranschlag 2021	Ergebnis 2020	Voranschlag 2022	Voranschlag 2021	Ergebnis 2020
		Ergebnisvoranschlag			Finanzierungsvoranschlag		
SA 0 / SA 1	(0) Nettoergebnis (21 - 22) / Saldo (1) Geldfluss aus der operativen Gebarung (31 - 32)	-79.300	-56.700	-40.226,38	-74.600	-76.800	-59.669,70
SA 00	Nettoergebnis nach Zuweisung und Entnahmen von Haushaltsrücklagen (SA 0 +/- SU 23)	-79.300	-56.700	-40.226,38			
SA 2	Saldo (2) Geldfluss aus der investiven Gebarung (33 - 34)				-5.000	-5.000	0,00
SA 3	Saldo (3) Nettofinanzierungssaldo (SA 1 + SA 2)				-79.600	-81.800	-59.669,70
SA 4	Saldo (4) Geldfluss aus der Finanzierungstätigkeit (35 - 36)				0	0	0,00
SA 5	Saldo (5) Geldfluss aus der voranschlagswirksamen Gebarung (SA 3 + SA 4)				-79.600	-81.800	-59.669,70
Ansatz 26300	Turn- und Sporthallen	Voranschlag 2022	Voranschlag 2021	Ergebnis 2020	Voranschlag 2022	Voranschlag 2021	Ergebnis 2020
		Ergebnisvoranschlag			Finanzierungsvoranschlag		
Operative Gebarung							
26300 811000	Miete- und Pachtertrag	12.000	12.000	8.519,36	12.000	12.000	8.490,19
26300 817200	Erträge aus der Auflösung von sonstigen Rückstellungen	0	0	4.118,38			
26300 817400	Erträge aus der Auflösung von sonstigen Rückstellungen Abfertigungen	0	24.800	25.582,98			
26300 829000	Sonstige Erträge	50.000	50.000	44.121,73	50.000	50.000	44.121,73
SU 21 / SU 31	Summe Erträge / Einzahlungen operative Gebarung	62.000	86.800	82.342,45	62.000	62.000	52.611,92
26300 400000	Geringwertige Wirtschaftsgüter (GWG)	2.000	2.000	2.921,74	2.000	2.000	2.830,25
26300 459000	Sonstige Verbrauchsgüter	3.500	3.500	2.194,93	3.500	3.500	2.101,95
26300 511000	Geldbezüge der Vertragsbediensteten in handwerklicher Verwendung	27.000	51.100	42.446,67	27.000	51.100	42.446,67
26300 521000	Geldbezüge der ganzjährig beschäftigten Arbeiter	19.600	20.100	26.011,04	19.600	20.100	26.011,04
26300 565000	Mehrleistungsvergütungen	1.000	12.000	7.122,49	1.000	12.000	7.122,49
26300 580000	Dienstgeberbeiträge zum Ausgleichsfonds für Familienbeihilfen	1.900	2.400	633,64	1.900	2.400	633,64
26300 581000	Dienstgeberbeiträge zur Alterssicherung	0	0	393,45	0	0	393,45
26300 582000	Sonstige Dienstgeberbeiträge zur sozialen Sicherheit	10.100	11.800	13.406,53	10.100	11.800	13.406,53
26300 588000	Kommunalsteuer	1.400	800	699,66	1.400	800	699,66
26300 590000	Freiwillige Sozialleistungen	100	100	176,24	100	100	176,24
26300 592000	Dotierung von Rückstellungen für Jubiläumsgewinne	400	400	1.456,96			
26300 614000	Instandhaltung von Gebäuden und Bauten	20.000	20.000	7.231,50	20.000	20.000	3.849,90
26300 616000	Instandhaltung von Maschinen und maschinellen Anlagen	500	500	1.709,32	500	500	1.709,32

Ansatz 26300 Konto	Turn- und Sporthallen	Voranschlag 2022	Voranschlag 2021	Ergebnis 2020	Voranschlag 2022	Voranschlag 2021	Ergebnis 2020
		Ergebnisvoranschlag			Finanzierungsvoranschlag		
26300 618000	Instandhaltung von sonstigen Anlagen	5.000	5.000	1.881,11	5.000	5.000	1.881,11
26300 680000	Planmäßige Abschreibung	4.300	0	5.264,18			
26300 680700	Planmäßige Abschreibung	0	4.300	0,00			
26300 710000	Öffentliche Abgaben, ohne Gebühren gemäß FAG	7.500	7.500	7.811,04	7.500	7.500	7.811,04
26300 728000	Entgelte für sonstige Leistungen	37.000	2.000	1.208,33	37.000	2.000	1.208,33
SU 22 / SU 32	Summe Aufwendungen / Auszahlungen operative Gebarung	141.300	143.500	122.568,83	136.600	138.800	112.281,62
SA 0 / SA 1	(0) Nettoergebnis (21 - 22) / Saldo (1) Geldfluss aus der operativen Gebarung (31 - 32)	-79.300	-56.700	-40.226,38	-74.600	-76.800	-59.669,70
SU 23	Summe Haushaltsrücklagen	0	0	0,00			
SA 00	Nettoergebnis nach Zuweisung und Entnahmen von Haushaltsrücklagen (SA 0 +/- SU 23)	-79.300	-56.700	-40.226,38			
Investive Gebarung							
SU 33	Summe Einzahlungen investive Gebarung				0	0	0,00
26300 042000	Amts-, Betriebs- und Geschäftsausstattung				5.000	5.000	0,00
SU 34	Summe Auszahlungen investive Gebarung				5.000	5.000	0,00
SA 2	Saldo (2) Geldfluss aus der investiven Gebarung (33 - 34)				-5.000	-5.000	0,00
SA 3	Saldo (3) Nettofinanzierungssaldo (SA 1 + SA 2)				-79.600	-81.800	-59.669,70
Finanzierungstätigkeit							
SU 35	Summe Einzahlungen aus der Finanzierungstätigkeit				0	0	0,00
SU 36	Summe Auszahlungen aus der Finanzierungstätigkeit				0	0	0,00
SA 4	Saldo (4) Geldfluss aus der Finanzierungstätigkeit (35 - 36)				0	0	0,00
SA 5	Saldo (5) Geldfluss aus der voranschlagswirksamen Gebarung (SA 3 + SA 4)				-79.600	-81.800	-59.669,70
UA 269	Sonstige Einrichtungen und Maßnahmen	Voranschlag 2022	Voranschlag 2021	Ergebnis 2020	Voranschlag 2022	Voranschlag 2021	Ergebnis 2020
		Ergebnisvoranschlag			Finanzierungsvoranschlag		
SA 0 / SA 1	(0) Nettoergebnis (21 - 22) / Saldo (1) Geldfluss aus der operativen Gebarung (31 - 32)	-708.200	-627.700	-722.413,00	-515.300	-517.200	-486.363,96
SA 00	Nettoergebnis nach Zuweisung und Entnahmen von Haushaltsrücklagen (SA 0 +/- SU 23)	-708.200	-627.700	976.564,62			
SA 2	Saldo (2) Geldfluss aus der investiven Gebarung (33 - 34)				-405.000	-725.000	-1.829.027,62
SA 3	Saldo (3) Nettofinanzierungssaldo (SA 1 + SA 2)				-920.300	-1.242.200	-2.315.391,58
SA 4	Saldo (4) Geldfluss aus der Finanzierungstätigkeit (35 - 36)				631.000	0	0,00
SA 5	Saldo (5) Geldfluss aus der voranschlagswirksamen Gebarung (SA 3 + SA 4)				-289.300	-1.242.200	-2.315.391,58

Ansatz 26900 Konto	Sportförderung und Jugendsport	Voranschlag 2022	Voranschlag 2021	Ergebnis 2020	Voranschlag 2022	Voranschlag 2021	Ergebnis 2020
		Ergebnisvoranschlag			Finanzierungsvoranschlag		
Operative Gebarung							
26900 813000	Erträge aus der Auflösung von Investitionszuschüssen (Kapitaltransfers)	42.500	0	0,00			
26900 829000	Sonstige Erträge	16.000	16.000	9.414,60	16.000	16.000	6.818,20
SU 21 / SU 31	Summe Erträge / Einzahlungen operative Gebarung	58.500	16.000	9.414,60	16.000	16.000	6.818,20
26900 400100	Geringwertige Wirtschaftsgüter (GWG)	200	300	67,96	200	300	67,96
26900 413000	Handelswaren	10.000	10.000	14.878,78	10.000	10.000	14.878,78
26900 511000	Geldbezüge der Vertragsbediensteten in handwerklicher Verwendung	0	0	108,03	0	0	108,03
26900 565000	Mehrleistungsvergütungen	0	0	12,99	0	0	12,99
26900 569000	Sonstige Nebengebühren	0	0	8,58	0	0	8,58
26900 580000	Dienstgeberbeiträge zum Ausgleichsfonds für Familienbeihilfen	0	0	5,05	0	0	5,05
26900 582000	Sonstige Dienstgeberbeiträge zur sozialen Sicherheit	0	0	25,99	0	0	25,99
26900 617000	Instandhaltung von Fahrzeugen	13.000	15.000	9.377,47	13.000	15.000	8.916,60
26900 621000	Sonstige Transporte	3.000	3.000	375,00	3.000	3.000	375,00
26900 650000	Zinsen für Finanzschulden in Euro	200	0	0,00	200	0	0,00
26900 670000	Versicherungen	1.900	1.900	1.813,76	1.900	1.900	1.813,76
26900 670200	Versicherungen (Fahrzeuge)	12.000	12.000	9.438,89	12.000	12.000	7.185,28
26900 680000	Planmäßige Abschreibung	80.400	0	18.988,04			
26900 680200	Planmäßige Abschreibung	0	7.500	0,00			
26900 680300	Planmäßige Abschreibung	0	4.000	0,00			
26900 680600	Planmäßige Abschreibung	0	19.000	0,00			
26900 700000	Miet- und Pachtaufwand	14.000	14.000	11.090,70	14.000	14.000	11.090,70
26900 710000	Öffentliche Abgaben, ohne Gebühren gemäß FAG	1.000	1.000	718,50	1.000	1.000	645,80
26900 728000	Entgelte für sonstige Leistungen	7.000	7.000	4.200,00	7.000	7.000	4.200,00
26900 728100	Entgelte für sonstige Leistungen	11.000	11.000	6.450,00	11.000	11.000	4.450,00
26900 728200	Entgelte für sonstige Leistungen	10.000	10.000	2.048,36	10.000	10.000	2.048,36
26900 757000	Transfers an private Organisationen ohne Erwerbszweck	298.000	298.000	276.849,50	298.000	298.000	277.399,50
26900 757100	Transfers an private Organisationen ohne Erwerbszweck	150.000	150.000	159.820,00	150.000	150.000	159.949,78
26900 771000	Kapitaltransfers an Länder, Landesfonds und Landeskammern	45.000	45.000	0,00			
26900 777000	Kapitaltransfers an private Organisationen ohne Erwerbszweck	110.000	35.000	215.550,00			
SU 22 / SU 32	Summe Aufwendungen / Auszahlungen operative Gebarung	766.700	643.700	731.827,60	531.300	533.200	493.182,16
SA 0 / SA 1	(0) Nettoergebnis (21 - 22) / Saldo (1) Geldfluss aus der operativen Gebarung (31 - 32)	-708.200	-627.700	-722.413,00	-515.300	-517.200	-486.363,96
26900 894001	Entnahmen von zweckgebundenen Haushaltsrücklagen	0	0	209.122,27			
26900 894002	Entnahmen von zweckgebundenen Haushaltsrücklagen	0	0	1.489.855,35			
SU 23	Summe Haushaltsrücklagen	0	0	1.698.977,62			
SA 00	Nettoergebnis nach Zuweisung und Entnahmen von Haushaltsrücklagen (SA 0 +/- SU 23)	-708.200	-627.700	976.564,62			

Ansatz 26900 Konto	Sportförderung und Jugendsport	Voranschlag 2022	Voranschlag 2021	Ergebnis 2020	Voranschlag 2022	Voranschlag 2021	Ergebnis 2020
		Ergebnisvoranschlag			Finanzierungsvoranschlag		
Investive Gebarung							
26900 301001	Kapitaltransfers von Ländern, Landesfonds und Landesammern				0	200.000	0,00
26900 307001	Kapitaltransfers von privaten Haushalten und privaten Organisationen ohne Erwerbszweck und				0	25.000	0,00
SU 33	Summe Einzahlungen investive Gebarung				0	225.000	0,00
26900 006001	Sonstige Grundstückseinrichtungen				0	0	1.698.977,62
26900 060001	Im Bau befindliche Grundstückseinrichtungen				150.000	470.000	0,00
26900 061001	Im Bau befindliche Gebäude und Bauten				100.000	400.000	0,00
26900 771000	Kapitaltransfers an Länder, Landesfonds und Landesammern				45.000	45.000	0,00
26900 777000	Kapitaltransfers an private Organisationen ohne Erwerbszweck				110.000	35.000	130.050,00
SU 34	Summe Auszahlungen investive Gebarung				405.000	950.000	1.829.027,62
SA 2	Saldo (2) Geldfluss aus der investiven Gebarung (33 - 34)				-405.000	-725.000	-1.829.027,62
SA 3	Saldo (3) Nettofinanzierungssaldo (SA 1 + SA 2)				-920.300	-1.242.200	-2.315.391,58
Finanzierungstätigkeit							
26900 346101	Investitionsdarlehen von Finanzunternehmen				645.000	0	0,00
SU 35	Summe Einzahlungen aus der Finanzierungstätigkeit				645.000	0	0,00
26900 346100	Investitionsdarlehen von Finanzunternehmen				14.000	0	0,00
SU 36	Summe Auszahlungen aus der Finanzierungstätigkeit				14.000	0	0,00
SA 4	Saldo (4) Geldfluss aus der Finanzierungstätigkeit (35 - 36)				631.000	0	0,00
SA 5	Saldo (5) Geldfluss aus der voranschlagswirksamen Gebarung (SA 3 + SA 4)				-289.300	-1.242.200	-2.315.391,58
A 27 Erwachsenenbildung							
		Voranschlag 2022	Voranschlag 2021	Ergebnis 2020	Voranschlag 2022	Voranschlag 2021	Ergebnis 2020
		Ergebnisvoranschlag			Finanzierungsvoranschlag		
SA 0 / SA 1	(0) Nettoergebnis (21 - 22) / Saldo (1) Geldfluss aus der operativen Gebarung (31 - 32)	-799.400	-558.800	-576.795,80	-753.400	-529.600	-641.943,03
SA 00	Nettoergebnis nach Zuweisung und Entnahmen von Haushaltsrücklagen (SA 0 +/- SU 23)	-799.400	-558.800	-576.795,80			
SA 2	Saldo (2) Geldfluss aus der investiven Gebarung (33 - 34)				-323.200	-23.200	-17.787,24
SA 3	Saldo (3) Nettofinanzierungssaldo (SA 1 + SA 2)				-1.076.600	-552.800	-659.730,27
SA 4	Saldo (4) Geldfluss aus der Finanzierungstätigkeit (35 - 36)				0	0	0,00
SA 5	Saldo (5) Geldfluss aus der voranschlagswirksamen Gebarung (SA 3 + SA 4)				-1.076.600	-552.800	-659.730,27

UA 270	Volkshochschulen	Voranschlag 2022	Voranschlag 2021	Ergebnis 2020	Voranschlag 2022	Voranschlag 2021	Ergebnis 2020
		Ergebnisvoranschlag			Finanzierungsvoranschlag		
SA 0 / SA 1	(0) Nettoergebnis (21 - 22) / Saldo (1) Geldfluss aus der operativen Gebarung (31 - 32)	-258.200	-198.000	-201.541,15	-247.800	-189.100	-190.306,20
SA 00	Nettoergebnis nach Zuweisung und Entnahmen von Haushaltsrücklagen (SA 0 +/- SU 23)	-258.200	-198.000	-201.541,15			
SA 2	Saldo (2) Geldfluss aus der investiven Gebarung (33 - 34)				-8.000	-8.000	-2.225,34
SA 3	Saldo (3) Nettofinanzierungssaldo (SA 1 + SA 2)				-255.800	-197.100	-192.531,54
SA 4	Saldo (4) Geldfluss aus der Finanzierungstätigkeit (35 - 36)				0	0	0,00
SA 5	Saldo (5) Geldfluss aus der voranschlagswirksamen Gebarung (SA 3 + SA 4)				-255.800	-197.100	-192.531,54
Ansatz 27000	Volkshochschulen	Voranschlag 2022	Voranschlag 2021	Ergebnis 2020	Voranschlag 2022	Voranschlag 2021	Ergebnis 2020
		Ergebnisvoranschlag			Finanzierungsvoranschlag		
Konto							
Operative Gebarung							
27000 810000	Erträge aus Leistungen	120.000	150.000	104.299,24	120.000	150.000	104.299,24
27000 861000	Transfers von Ländern, Landesfonds und Landeskammern	6.500	6.500	6.866,33	6.500	6.500	6.866,33
SU 21 / SU 31	Summe Erträge / Einzahlungen operative Gebarung	126.500	156.500	111.165,57	126.500	156.500	111.165,57
27000 400000	Geringwertige Wirtschaftsgüter (GWG)	1.000	1.000	7.582,25	1.000	1.000	7.582,25
27000 413000	Handelswaren	12.500	12.500	11.689,51	12.500	12.500	11.689,51
27000 459000	Sonstige Verbrauchsgüter	500	500	281,20	500	500	281,20
27000 510000	Geldbezüge der Vertragsbediensteten der Verwaltung	119.400	99.500	100.616,92	119.400	99.500	100.616,92
27000 522000	Geldbezüge der nicht ganzjährig beschäftigten Angestellten	0	4.100	0,00	0	4.100	0,00
27000 565000	Mehrleistungsvergütungen	0	2.600	2.800,43	0	2.600	2.800,43
27000 580000	Dienstgeberbeiträge zum Ausgleichsfonds für Familienbeihilfen	4.700	4.100	4.013,05	4.700	4.100	4.013,05
27000 581000	Dienstgeberbeiträge zur Alterssicherung	0	0	103,97	0	0	103,97
27000 582000	Sonstige Dienstgeberbeiträge zur sozialen Sicherheit	25.200	22.400	21.593,42	25.200	22.400	21.593,42
27000 588000	Kommunalsteuer	3.500	3.200	3.086,98	3.500	3.200	3.086,98
27000 590000	Freiwillige Sozialleistungen	100	100	81,77	100	100	81,77
27000 591000	Dotierung von Rückstellungen für Abfertigungen	5.000	5.000	4.779,37			
27000 592000	Dotierung von Rückstellungen für Jubiläumszuwendungen	2.100	2.100	2.153,28			
27000 593000	Dotierung von Rückstellungen für nicht konsumierte Urlaube	0	0	2.853,88			
27000 614000	Instandhaltung von Gebäuden und Bauten	1.000	1.000	0,00	1.000	1.000	0,00
27000 618000	Instandhaltung von sonstigen Anlagen	300	500	330,00	300	500	330,00
27000 630000	Postdienste	4.500	4.500	3.264,48	4.500	4.500	3.264,48
27000 680000	Planmäßige Abschreibung	3.300	0	1.448,42			
27000 680700	Planmäßige Abschreibung	0	1.800	0,00			
27000 700200	Miet- und Pachtaufwand	72.000	72.000	63.310,50	72.000	72.000	63.310,50
27000 724000	Reisegebühren	100	100	0,00	100	100	0,00
27000 728100	Entgelte für sonstige Leistungen	117.000	105.000	68.524,19	117.000	105.000	68.524,19
27000 728200	Entgelte für sonstige Leistungen	12.500	12.500	14.193,10	12.500	12.500	14.193,10

Ansatz 27000 Konto	Volkshochschulen	Voranschlag 2022	Voranschlag 2021	Ergebnis 2020	Voranschlag 2022	Voranschlag 2021	Ergebnis 2020
		Ergebnisvoranschlag			Finanzierungsvoranschlag		
SU 22 / SU 32	Summe Aufwendungen / Auszahlungen operative Gebarung	384.700	354.500	312.706,72	374.300	345.600	301.471,77
SA 0 / SA 1	(0) Nettoergebnis (21 - 22) / Saldo (1) Geldfluss aus der operativen Gebarung (31 - 32)	-258.200	-198.000	-201.541,15	-247.800	-189.100	-190.306,20
SU 23	Summe Haushaltsrücklagen	0	0	0,00			
SA 00	Nettoergebnis nach Zuweisung und Entnahmen von Haushaltsrücklagen (SA 0 +/- SU 23)	-258.200	-198.000	-201.541,15			
Investive Gebarung							
SU 33	Summe Einzahlungen investive Gebarung				0	0	0,00
27000 042000	Amts-, Betriebs- und Geschäfts ausstattung				8.000	8.000	2.225,34
SU 34	Summe Auszahlungen investive Gebarung				8.000	8.000	2.225,34
SA 2	Saldo (2) Geldfluss aus der investiven Gebarung (33 - 34)				-8.000	-8.000	-2.225,34
SA 3	Saldo (3) Nettofinanzierungssaldo (SA 1 + SA 2)				-255.800	-197.100	-192.531,54
Finanzierungstätigkeit							
SU 35	Summe Einzahlungen aus der Finanzierungstätigkeit				0	0	0,00
SU 36	Summe Auszahlungen aus der Finanzierungstätigkeit				0	0	0,00
SA 4	Saldo (4) Geldfluss aus der Finanzierungstätigkeit (35 - 36)				0	0	0,00
SA 5	Saldo (5) Geldfluss aus der voranschlagswirksamen Gebarung (SA 3 + SA 4)				-255.800	-197.100	-192.531,54
UA 272	Volksbildungsheime	Voranschlag 2022	Voranschlag 2021	Ergebnis 2020	Voranschlag 2022	Voranschlag 2021	Ergebnis 2020
		Ergebnisvoranschlag			Finanzierungsvoranschlag		
SA 0 / SA 1	(0) Nettoergebnis (21 - 22) / Saldo (1) Geldfluss aus der operativen Gebarung (31 - 32)	-15.200	-15.200	-15.200,00	0	0	0,00
SA 00	Nettoergebnis nach Zuweisung und Entnahmen von Haushaltsrücklagen (SA 0 +/- SU 23)	-15.200	-15.200	-15.200,00			
SA 2	Saldo (2) Geldfluss aus der investiven Gebarung (33 - 34)				-15.200	-15.200	-11.550,00
SA 3	Saldo (3) Nettofinanzierungssaldo (SA 1 + SA 2)				-15.200	-15.200	-11.550,00
SA 4	Saldo (4) Geldfluss aus der Finanzierungstätigkeit (35 - 36)				0	0	0,00
SA 5	Saldo (5) Geldfluss aus der voranschlagswirksamen Gebarung (SA 3 + SA 4)				-15.200	-15.200	-11.550,00

Ansatz 27200 Konto	Volksbildungsheime	Voranschlag 2022	Voranschlag 2021	Ergebnis 2020	Voranschlag 2022	Voranschlag 2021	Ergebnis 2020
		Ergebnisvoranschlag			Finanzierungsvoranschlag		
Operative Gebarung							
SU 21 / SU 31	Summe Erträge / Einzahlungen operative Gebarung	0	0	0,00	0	0	0,00
27200 777000	Kapitaltransfers an private Organisationen ohne Erwerbszweck	15.200	15.200	15.200,00			
SU 22 / SU 32	Summe Aufwendungen / Auszahlungen operative Gebarung	15.200	15.200	15.200,00	0	0	0,00
SA 0 / SA 1	(0) Nettoergebnis (21 - 22) / Saldo (1) Geldfluss aus der operativen Gebarung (31 - 32)	-15.200	-15.200	-15.200,00	0	0	0,00
SU 23	Summe Haushaltsrücklagen	0	0	0,00			
SA 00	Nettoergebnis nach Zuweisung und Entnahmen von Haushaltsrücklagen (SA 0 +/- SU 23)	-15.200	-15.200	-15.200,00			
Investive Gebarung							
SU 33	Summe Einzahlungen investive Gebarung				0	0	0,00
27200 777000	Kapitaltransfers an private Organisationen ohne Erwerbszweck				15.200	15.200	11.550,00
SU 34	Summe Auszahlungen investive Gebarung				15.200	15.200	11.550,00
SA 2	Saldo (2) Geldfluss aus der investiven Gebarung (33 - 34)				-15.200	-15.200	-11.550,00
SA 3	Saldo (3) Nettofinanzierungssaldo (SA 1 + SA 2)				-15.200	-15.200	-11.550,00
Finanzierungstätigkeit							
SU 35	Summe Einzahlungen aus der Finanzierungstätigkeit				0	0	0,00
SU 36	Summe Auszahlungen aus der Finanzierungstätigkeit				0	0	0,00
SA 4	Saldo (4) Geldfluss aus der Finanzierungstätigkeit (35 - 36)				0	0	0,00
SA 5	Saldo (5) Geldfluss aus der voranschlagswirksamen Gebarung (SA 3 + SA 4)				-15.200	-15.200	-11.550,00
UA 273	Volksbüchereien	Voranschlag 2022	Voranschlag 2021	Ergebnis 2020	Voranschlag 2022	Voranschlag 2021	Ergebnis 2020
		Ergebnisvoranschlag			Finanzierungsvoranschlag		
SA 0 / SA 1	(0) Nettoergebnis (21 - 22) / Saldo (1) Geldfluss aus der operativen Gebarung (31 - 32)	-526.000	-345.600	-360.054,65	-505.600	-340.500	-451.636,83
SA 00	Nettoergebnis nach Zuweisung und Entnahmen von Haushaltsrücklagen (SA 0 +/- SU 23)	-526.000	-345.600	-360.054,65			
SA 2	Saldo (2) Geldfluss aus der investiven Gebarung (33 - 34)				-300.000	0	-4.011,90
SA 3	Saldo (3) Nettofinanzierungssaldo (SA 1 + SA 2)				-805.600	-340.500	-455.648,73
SA 4	Saldo (4) Geldfluss aus der Finanzierungstätigkeit (35 - 36)				0	0	0,00
SA 5	Saldo (5) Geldfluss aus der voranschlagswirksamen Gebarung (SA 3 + SA 4)				-805.600	-340.500	-455.648,73
Ansatz 27300	Volksbüchereien	Voranschlag 2022	Voranschlag 2021	Ergebnis 2020	Voranschlag 2022	Voranschlag 2021	Ergebnis 2020

Ansatz 27300 Konto	Volksbüchereien	Voranschlag 2022	Voranschlag 2021	Ergebnis 2020	Voranschlag 2022	Voranschlag 2021	Ergebnis 2020
		Ergebnisvoranschlag			Finanzierungsvoranschlag		
Operative Gebarung							
27300 808000	Veräußerungen von Waren	500	500	224,91	500	500	255,97
27300 810000	Erträge aus Leistungen	35.000	35.000	21.898,29	35.000	35.000	23.005,38
27300 816000	Kostenbeiträge (Kostensätze) für sonstige Leistungen	100	100	61,60	100	100	61,60
27300 817200	Erträge aus der Auflösung von sonstigen Rückstellungen	0	0	773,00			
27300 817400	Erträge aus der Auflösung von sonstigen Rückstellungen Abfertigungen	0	0	61.835,17			
27300 817500	Erträge aus der Auflösung von sonstigen Rückstellungen Jubiläumszuwendungen	0	0	34.573,93			
27300 860000	Transfers von Bund, Bundesfonds und Bundeskammern	0	0	4.167,66	0	0	4.167,66
27300 861100	Transfers von Ländern, Landesfonds und Landeskammern	0	0	7.600,00	0	0	7.600,00
SU 21 / SU 31	Summe Erträge / Einzahlungen operative Gebarung	35.600	35.600	131.134,56	35.600	35.600	35.090,61
27300 400000	Geringwertige Wirtschaftsgüter (GWG)	3.000	3.000	477,90	3.000	3.000	477,90
27300 400100	Geringwertige Wirtschaftsgüter (GWG)	6.000	5.000	5.805,10	6.000	5.000	5.502,01
27300 413000	Handelswaren	500	500	690,70	500	500	690,70
27300 454000	Reinigungsmittel	500	500	218,10	500	500	218,10
27300 456000	Schreib-, Zeichen- und sonstige Büromittel	10.000	4.000	3.037,00	10.000	4.000	3.037,00
27300 457100	Druckwerke	35.000	35.000	40.030,27	35.000	35.000	39.671,85
27300 459000	Sonstige Verbrauchsgüter	300	300	105,25	300	300	105,25
27300 510000	Geldbezüge der Vertragsbediensteten der Verwaltung	248.000	204.300	275.195,50	248.000	204.300	275.195,50
27300 522000	Geldbezüge der nicht ganzjährig beschäftigten Angestellten	8.400	8.300	6.422,59	8.400	8.300	6.422,59
27300 566000	Zuwendungen aus Anlass von Dienstjubiläen	0	0	28.080,12	0	0	28.080,12
27300 569000	Sonstige Nebengebühren	400	200	397,26	400	200	397,26
27300 580000	Dienstgeberbeiträge zum Ausgleichsfonds für Familienbeihilfen	7.600	6.000	6.005,23	7.600	6.000	6.005,23
27300 582000	Sonstige Dienstgeberbeiträge zur sozialen Sicherheit	52.300	43.700	50.336,60	52.300	43.700	50.336,60
27300 588000	Kommunalsteuer	7.700	6.400	5.398,90	7.700	6.400	5.398,90
27300 590000	Freiwillige Sozialleistungen	300	200	364,40	300	200	364,40
27300 591000	Dotierung von Rückstellungen für Abfertigungen	1.200	1.200	0,00			
27300 592000	Dotierung von Rückstellungen für Jubiläumszuwendungen	1.100	1.100	0,00			
27300 600000	Energiebezüge	16.200	10.400	9.537,44	16.200	10.400	9.537,44
27300 614200	Instandhaltung von Gebäuden und Bauten	1.000	1.000	0,00	1.000	1.000	0,00
27300 670000	Versicherungen	1.000	1.000	971,74	1.000	1.000	971,74
27300 680000	Planmäßige Abschreibung	18.100	0	3.800,26			
27300 680700	Planmäßige Abschreibung	0	2.800	0,00			
27300 700000	Miet- und Pachtaufwand	11.000	0	0,00	11.000	0	0,00
27300 700700	Miet- und Pachtaufwand (Betriebskosten)	68.400	32.400	43.599,74	68.400	32.400	43.599,74
27300 700800	Miet- und Pachtaufwand ((Hauptmietzins)	53.200	5.200	2.797,20	53.200	5.200	2.797,20
27300 700900	Miet- und Pachtaufwand (Verwaltung)	2.000	2.000	2.053,20	2.000	2.000	2.053,20
27300 724000	Reisegebühren	200	500	254,40	200	500	254,40
27300 726000	Mitgliedsbeiträge an Institutionen	100	100	62,00	100	100	62,00

Ansatz 27300 Konto	Volksbüchereien	Voranschlag 2022	Voranschlag 2021	Ergebnis 2020	Voranschlag 2022	Voranschlag 2021	Ergebnis 2020
		Ergebnisvoranschlag			Finanzierungsvoranschlag		
27300 728200	Entgelte für sonstige Leistung en	4.100	4.100	4.083,54	4.100	4.100	4.083,54
27300 728300	Entgelte für sonstige Leistung en	4.000	2.000	1.464,77	4.000	2.000	1.464,77
SU 22 / SU 32	Summe Aufwendungen / Auszahlungen operative Gebarung	561.600	381.200	491.189,21	541.200	376.100	486.727,44
SA 0 / SA 1	(0) Nettoergebnis (21 - 22) / Saldo (1) Geldfluss aus der operativen Gebarung (31 - 32)	-526.000	-345.600	-360.054,65	-505.600	-340.500	-451.636,83
SU 23	Summe Haushaltsrücklagen	0	0	0,00			
SA 00	Nettoergebnis nach Zuweisung und Entnahmen von Haushaltsrücklagen (SA 0 +/- SU 23)	-526.000	-345.600	-360.054,65			
Investive Gebarung							
SU 33	Summe Einzahlungen investive Gebarung				0	0	0,00
27300 042000	Amts-, Betriebs- und Geschäftsausstattung				300.000	0	4.011,90
SU 34	Summe Auszahlungen investive Gebarung				300.000	0	4.011,90
SA 2	Saldo (2) Geldfluss aus der investiven Gebarung (33 - 34)				-300.000	0	-4.011,90
SA 3	Saldo (3) Nettofinanzierungssaldo (SA 1 + SA 2)				-805.600	-340.500	-455.648,73
Finanzierungstätigkeit							
SU 35	Summe Einzahlungen aus der Finanzierungstätigkeit				0	0	0,00
SU 36	Summe Auszahlungen aus der Finanzierungstätigkeit				0	0	0,00
SA 4	Saldo (4) Geldfluss aus der Finanzierungstätigkeit (35 - 36)				0	0	0,00
SA 5	Saldo (5) Geldfluss aus der voranschlagswirksamen Gebarung (SA 3 + SA 4)				-805.600	-340.500	-455.648,73
A 28	Forschung und Wissenschaft	Voranschlag 2022	Voranschlag 2021	Ergebnis 2020	Voranschlag 2022	Voranschlag 2021	Ergebnis 2020
		Ergebnisvoranschlag			Finanzierungsvoranschlag		
SA 0 / SA 1	(0) Nettoergebnis (21 - 22) / Saldo (1) Geldfluss aus der operativen Gebarung (31 - 32)	789.800	302.800	-600.647,11	1.296.100	307.600	-609.835,11
SA 00	Nettoergebnis nach Zuweisung und Entnahmen von Haushaltsrücklagen (SA 0 +/- SU 23)	-1.130.200	452.800	815.392,16			
SA 2	Saldo (2) Geldfluss aus der investiven Gebarung (33 - 34)				-49.996.200	198.000	1.106.966,15
SA 3	Saldo (3) Nettofinanzierungssaldo (SA 1 + SA 2)				-48.700.100	505.600	497.131,04
SA 4	Saldo (4) Geldfluss aus der Finanzierungstätigkeit (35 - 36)				50.358.700	-345.000	899.406,29
SA 5	Saldo (5) Geldfluss aus der voranschlagswirksamen Gebarung (SA 3 + SA 4)				1.658.600	160.600	1.396.537,33

UA 280	Förderung von Universitäten und Hochschulen	Voranschlag 2022	Voranschlag 2021	Ergebnis 2020	Voranschlag 2022	Voranschlag 2021	Ergebnis 2020
		Ergebnisvoranschlag			Finanzierungsvoranschlag		
SA 0 / SA 1	(0) Nettoergebnis (21 - 22) / Saldo (1) Geldfluss aus der operativen Gebarung (31 - 32)	888.500	394.800	-519.371,16	1.393.700	398.000	-529.480,91
SA 00	Nettoergebnis nach Zuweisung und Entnahmen von Haushaltsrücklagen (SA 0 +/- SU 23)	-1.031.500	544.800	896.668,11			
SA 2	Saldo (2) Geldfluss aus der investiven Gebarung (33 - 34)				-49.976.200	228.000	1.106.966,15
SA 3	Saldo (3) Nettofinanzierungssaldo (SA 1 + SA 2)				-48.582.500	626.000	577.485,24
SA 4	Saldo (4) Geldfluss aus der Finanzierungstätigkeit (35 - 36)				50.358.700	-345.000	899.406,29
SA 5	Saldo (5) Geldfluss aus der voranschlagswirksamen Gebarung (SA 3 + SA 4)				1.776.200	281.000	1.476.891,53

Ansatz 28000 Konto	Hochschulen	Voranschlag 2022	Voranschlag 2021	Ergebnis 2020	Voranschlag 2022	Voranschlag 2021	Ergebnis 2020
		Ergebnisvoranschlag			Finanzierungsvoranschlag		
Operative Gebarung							
28000 811000	Miete- und Pachtertrag	2.445.000	1.345.000	1.302.039,15	2.445.000	1.345.000	1.302.039,15
28000 829960	Sonstige Erträge	0	0	1.166.072,95	0	0	1.166.072,95
SU 21 / SU 31	Summe Erträge / Einzahlungen operative Gebarung	2.445.000	1.345.000	2.468.112,10	2.445.000	1.345.000	2.468.112,10
28000 650000	Zinsen für Finanzschulden in E uro	43.800	22.000	9.706,67	43.800	22.000	19.816,42
28000 680000	Planmäßige Abschreibung	505.200	0	0,00			
28000 680300	Planmäßige Abschreibung	0	3.200	0,00			
28000 705100	Operating Leasing	775.000	775.000	679.379,75	775.000	775.000	679.379,75
28000 705103	Operating Leasing	82.500	0	82.323,89	82.500	0	82.323,89
28000 729960	Sonstige Aufwendungen	0	0	1.166.072,95	0	0	1.166.072,95
28000 757300	Transfers an private Organisations ohne Erwerbzweck	150.000	150.000	1.050.000,00	150.000	150.000	1.050.000,00
SU 22 / SU 32	Summe Aufwendungen / Auszahlungen operative Gebarung	1.556.500	950.200	2.987.483,26	1.051.300	947.000	2.997.593,01
SA 0 / SA 1	(0) Nettoergebnis (21 - 22) / Saldo (1) Geldfluss aus der operativen Gebarung (31 - 32)	888.500	394.800	-519.371,16	1.393.700	398.000	-529.480,91
28000 794002	Zuweisung an zweckgebundene Haushaltsrücklagen	1.920.000	0	0,00			
28000 894001	Entnahmen von zweckgebundenen Haushaltsrücklagen	0	150.000	1.050.000,00			
28000 894002	Entnahmen von zweckgebundenen Haushaltsrücklagen	0	0	366.039,27			
SU 23	Summe Haushaltsrücklagen	-1.920.000	150.000	1.416.039,27			
SA 00	Nettoergebnis nach Zuweisung und Entnahmen von Haushaltsrücklagen (SA 0 +/- SU 23)	-1.031.500	544.800	896.668,11			
Investive Gebarung							
28000 301001	Kapitaltransfers von Ländern, Landesfonds und Landeskammern				540.000	540.000	1.473.005,42
SU 33	Summe Einzahlungen investive Gebarung				540.000	540.000	1.473.005,42
28000 010001	Gebäude und Bauten				50.516.200	0	0,00
28000 061001	Im Bau befindliche Gebäude und Bauten				0	312.000	366.039,27
SU 34	Summe Auszahlungen investive Gebarung				50.516.200	312.000	366.039,27
SA 2	Saldo (2) Geldfluss aus der investiven Gebarung (33 - 34)				-49.976.200	228.000	1.106.966,15
SA 3	Saldo (3) Nettofinanzierungssaldo (SA 1 + SA 2)				-48.582.500	626.000	577.485,24
Finanzierungstätigkeit							
28000 346101	Investitionsdarlehen von Finanzunternehmen				52.748.200	0	1.166.072,95
SU 35	Summe Einzahlungen aus der Finanzierungstätigkeit				52.748.200	0	1.166.072,95
28000 346100	Investitionsdarlehen von Finanzunternehmen				2.389.500	345.000	266.666,66
SU 36	Summe Auszahlungen aus der Finanzierungstätigkeit				2.389.500	345.000	266.666,66
SA 4	Saldo (4) Geldfluss aus der Finanzierungstätigkeit (35 - 36)				50.358.700	-345.000	899.406,29
SA 5	Saldo (5) Geldfluss aus der voranschlagswirksamen Gebarung (SA 3 + SA 4)				1.776.200	281.000	1.476.891,53

UA 282	Studienbeihilfen	Voranschlag 2022	Voranschlag 2021	Ergebnis 2020	Voranschlag 2022	Voranschlag 2021	Ergebnis 2020
		Ergebnisvoranschlag			Finanzierungsvoranschlag		
SA 0 / SA 1	(0) Nettoergebnis (21 - 22) / Saldo (1) Geldfluss aus der operativen Gebarung (31 - 32)	-59.300	-58.200	-57.682,20	-59.300	-58.200	-57.682,20
SA 00	Nettoergebnis nach Zuweisung und Entnahmen von Haushaltsrücklagen (SA 0 +/- SU 23)	-59.300	-58.200	-57.682,20			
SA 2	Saldo (2) Geldfluss aus der investiven Gebarung (33 - 34)				0	0	0,00
SA 3	Saldo (3) Nettofinanzierungssaldo (SA 1 + SA 2)				-59.300	-58.200	-57.682,20
SA 4	Saldo (4) Geldfluss aus der Finanzierungstätigkeit (35 - 36)				0	0	0,00
SA 5	Saldo (5) Geldfluss aus der voranschlagswirksamen Gebarung (SA 3 + SA 4)				-59.300	-58.200	-57.682,20
Ansatz 28200 Konto	Studienbeihilfen für Hochschüler	Voranschlag 2022	Voranschlag 2021	Ergebnis 2020	Voranschlag 2022	Voranschlag 2021	Ergebnis 2020
		Ergebnisvoranschlag			Finanzierungsvoranschlag		
Operative Gebarung							
SU 21 / SU 31	Summe Erträge / Einzahlungen operative Gebarung	0	0	0,00	0	0	0,00
28200 768100	Sonstige Transfers an private Haushalte	59.300	58.200	57.682,20	59.300	58.200	57.682,20
SU 22 / SU 32	Summe Aufwendungen / Auszahlungen operative Gebarung	59.300	58.200	57.682,20	59.300	58.200	57.682,20
SA 0 / SA 1	(0) Nettoergebnis (21 - 22) / Saldo (1) Geldfluss aus der operativen Gebarung (31 - 32)	-59.300	-58.200	-57.682,20	-59.300	-58.200	-57.682,20
SU 23	Summe Haushaltsrücklagen	0	0	0,00			
SA 00	Nettoergebnis nach Zuweisung und Entnahmen von Haushaltsrücklagen (SA 0 +/- SU 23)	-59.300	-58.200	-57.682,20			
Investive Gebarung							
SU 33	Summe Einzahlungen investive Gebarung				0	0	0,00
SU 34	Summe Auszahlungen investive Gebarung				0	0	0,00
SA 2	Saldo (2) Geldfluss aus der investiven Gebarung (33 - 34)				0	0	0,00
SA 3	Saldo (3) Nettofinanzierungssaldo (SA 1 + SA 2)				-59.300	-58.200	-57.682,20
Finanzierungstätigkeit							
SU 35	Summe Einzahlungen aus der Finanzierungstätigkeit				0	0	0,00
SU 36	Summe Auszahlungen aus der Finanzierungstätigkeit				0	0	0,00
SA 4	Saldo (4) Geldfluss aus der Finanzierungstätigkeit (35 - 36)				0	0	0,00
SA 5	Saldo (5) Geldfluss aus der voranschlagswirksamen Gebarung (SA 3 + SA 4)				-59.300	-58.200	-57.682,20

UA 283	Wissenschaftliche Archive	Voranschlag 2022	Voranschlag 2021	Ergebnis 2020	Voranschlag 2022	Voranschlag 2021	Ergebnis 2020
		Ergebnisvoranschlag			Finanzierungsvoranschlag		
SA 0 / SA 1	(0) Nettoergebnis (21 - 22) / Saldo (1) Geldfluss aus der operativen Gebarung (31 - 32)	-26.700	-21.300	-12.806,35	-25.600	-19.700	-11.884,60
SA 00	Nettoergebnis nach Zuweisung und Entnahmen von Haushaltsrücklagen (SA 0 +/- SU 23)	-26.700	-21.300	-12.806,35			
SA 2	Saldo (2) Geldfluss aus der investiven Gebarung (33 - 34)				-20.000	-30.000	0,00
SA 3	Saldo (3) Nettofinanzierungssaldo (SA 1 + SA 2)				-45.600	-49.700	-11.884,60
SA 4	Saldo (4) Geldfluss aus der Finanzierungstätigkeit (35 - 36)				0	0	0,00
SA 5	Saldo (5) Geldfluss aus der voranschlagswirksamen Gebarung (SA 3 + SA 4)				-45.600	-49.700	-11.884,60

Ansatz 28300 Konto	Wissenschaftliche Archive	Voranschlag 2022	Voranschlag 2021	Ergebnis 2020	Voranschlag 2022	Voranschlag 2021	Ergebnis 2020
		Ergebnisvoranschlag			Finanzierungsvoranschlag		
Operative Gebarung							
28300 810000	Erträge aus Leistungen	0	100	0,00	0	100	0,00
SU 21 / SU 31	Summe Erträge / Einzahlungen operative Gebarung	0	100	0,00	0	100	0,00
28300 400000	Geringwertige Wirtschaftsgüter (GWG)	500	500	456,35	500	500	456,35
28300 459000	Sonstige Verbrauchsgüter	15.000	10.200	6.253,23	15.000	10.200	5.381,48
28300 618000	Instandhaltung von sonstigen Anlagen	2.600	2.600	0,00	2.600	2.600	0,00
28300 680000	Planmäßige Abschreibung	1.100	0	50,00			
28300 680700	Planmäßige Abschreibung	0	1.600	0,00			
28300 728000	Entgelte für sonstige Leistungen	7.500	6.500	6.046,77	7.500	6.500	6.046,77
SU 22 / SU 32	Summe Aufwendungen / Auszahlungen operative Gebarung	26.700	21.400	12.806,35	25.600	19.800	11.884,60
SA 0 / SA 1	(0) Nettoergebnis (21 - 22) / Saldo (1) Geldfluss aus der operativen Gebarung (31 - 32)	-26.700	-21.300	-12.806,35	-25.600	-19.700	-11.884,60
SU 23	Summe Haushaltsrücklagen	0	0	0,00			
SA 00	Nettoergebnis nach Zuweisung und Entnahmen von Haushaltsrücklagen (SA 0 +/- SU 23)	-26.700	-21.300	-12.806,35			
Investive Gebarung							
SU 33	Summe Einzahlungen investive Gebarung				0	0	0,00
28300 042000	Amts-, Betriebs- und Geschäftsausstattung				20.000	30.000	0,00
SU 34	Summe Auszahlungen investive Gebarung				20.000	30.000	0,00
SA 2	Saldo (2) Geldfluss aus der investiven Gebarung (33 - 34)				-20.000	-30.000	0,00
SA 3	Saldo (3) Nettofinanzierungssaldo (SA 1 + SA 2)				-45.600	-49.700	-11.884,60
Finanzierungstätigkeit							
SU 35	Summe Einzahlungen aus der Finanzierungstätigkeit				0	0	0,00
SU 36	Summe Auszahlungen aus der Finanzierungstätigkeit				0	0	0,00
SA 4	Saldo (4) Geldfluss aus der Finanzierungstätigkeit (35 - 36)				0	0	0,00
SA 5	Saldo (5) Geldfluss aus der voranschlagswirksamen Gebarung (SA 3 + SA 4)				-45.600	-49.700	-11.884,60

UA 289	Sonstige Einrichtungen und Maßnahmen	Voranschlag 2022	Voranschlag 2021	Ergebnis 2020	Voranschlag 2022	Voranschlag 2021	Ergebnis 2020
		Ergebnisvoranschlag			Finanzierungsvoranschlag		
SA 0 / SA 1	(0) Nettoergebnis (21 - 22) / Saldo (1) Geldfluss aus der operativen Gebarung (31 - 32)	-12.700	-12.500	-10.787,40	-12.700	-12.500	-10.787,40
SA 00	Nettoergebnis nach Zuweisung und Entnahmen von Haushaltsrücklagen (SA 0 +/- SU 23)	-12.700	-12.500	-10.787,40			
SA 2	Saldo (2) Geldfluss aus der investiven Gebarung (33 - 34)				0	0	0,00
SA 3	Saldo (3) Nettofinanzierungssaldo (SA 1 + SA 2)				-12.700	-12.500	-10.787,40
SA 4	Saldo (4) Geldfluss aus der Finanzierungstätigkeit (35 - 36)				0	0	0,00
SA 5	Saldo (5) Geldfluss aus der voranschlagswirksamen Gebarung (SA 3 + SA 4)				-12.700	-12.500	-10.787,40
Ansatz 28900	Wissenschaftl. Institutionen	Voranschlag 2022	Voranschlag 2021	Ergebnis 2020	Voranschlag 2022	Voranschlag 2021	Ergebnis 2020
Konto		Ergebnisvoranschlag			Finanzierungsvoranschlag		
Operative Gebarung							
SU 21 / SU 31	Summe Erträge / Einzahlungen operative Gebarung	0	0	0,00	0	0	0,00
28900 726000	Mitgliedsbeiträge an Instituti onen	2.200	2.000	787,40	2.200	2.000	787,40
28900 757000	Transfers an private Organisat ionen ohne Erwerbszweck	10.500	10.500	10.000,00	10.500	10.500	10.000,00
SU 22 / SU 32	Summe Aufwendungen / Auszahlungen operative Gebarung	12.700	12.500	10.787,40	12.700	12.500	10.787,40
SA 0 / SA 1	(0) Nettoergebnis (21 - 22) / Saldo (1) Geldfluss aus der operativen Gebarung (31 - 32)	-12.700	-12.500	-10.787,40	-12.700	-12.500	-10.787,40
SU 23	Summe Haushaltsrücklagen	0	0	0,00			
SA 00	Nettoergebnis nach Zuweisung und Entnahmen von Haushaltsrücklagen (SA 0 +/- SU 23)	-12.700	-12.500	-10.787,40			
Investive Gebarung							
SU 33	Summe Einzahlungen investive Gebarung				0	0	0,00
SU 34	Summe Auszahlungen investive Gebarung				0	0	0,00
SA 2	Saldo (2) Geldfluss aus der investiven Gebarung (33 - 34)				0	0	0,00
SA 3	Saldo (3) Nettofinanzierungssaldo (SA 1 + SA 2)				-12.700	-12.500	-10.787,40
Finanzierungstätigkeit							
SU 35	Summe Einzahlungen aus der Finanzierungstätigkeit				0	0	0,00
SU 36	Summe Auszahlungen aus der Finanzierungstätigkeit				0	0	0,00
SA 4	Saldo (4) Geldfluss aus der Finanzierungstätigkeit (35 - 36)				0	0	0,00
SA 5	Saldo (5) Geldfluss aus der voranschlagswirksamen Gebarung (SA 3 + SA 4)				-12.700	-12.500	-10.787,40

Detailnachweis der Konten

Einzelplan 3	Kunst, Kultur und Kultus (Länder und Gemeinden)	Voranschlag 2022	Voranschlag 2021	Ergebnis 2020	Voranschlag 2022	Voranschlag 2021	Ergebnis 2020
		Ergebnisvoranschlag			Finanzierungsvoranschlag		
SA 0 / SA 1	(0) Nettoergebnis (21 - 22) / Saldo (1) Geldfluss aus der operativen Gebarung (31 - 32)	-8.013.300	-8.467.200	-6.245.021,29	-7.792.700	-8.190.100	-6.259.005,14
SA 00	Nettoergebnis nach Zuweisung und Entnahmen von Haushaltsrücklagen (SA 0 +/- SU 23)	-8.013.300	-8.467.200	-6.225.743,68			
SA 2	Saldo (2) Geldfluss aus der investiven Gebarung (33 - 34)				-1.719.500	-576.600	-203.795,48
SA 3	Saldo (3) Nettofinanzierungssaldo (SA 1 + SA 2)				-9.512.200	-8.766.700	-6.462.800,62
SA 4	Saldo (4) Geldfluss aus der Finanzierungstätigkeit (35 - 36)				49.200	-4.000	58.994,28
SA 5	Saldo (5) Geldfluss aus der voranschlagswirksamen Gebarung (SA 3 + SA 4)				-9.463.000	-8.770.700	-6.403.806,34
A 30	Gesonderte Verwaltung	Voranschlag 2022	Voranschlag 2021	Ergebnis 2020	Voranschlag 2022	Voranschlag 2021	Ergebnis 2020
		Ergebnisvoranschlag			Finanzierungsvoranschlag		
SA 0 / SA 1	(0) Nettoergebnis (21 - 22) / Saldo (1) Geldfluss aus der operativen Gebarung (31 - 32)	-1.060.900	-1.094.100	-806.625,62	-1.271.700	-1.122.800	-935.346,35
SA 00	Nettoergebnis nach Zuweisung und Entnahmen von Haushaltsrücklagen (SA 0 +/- SU 23)	-1.060.900	-1.094.100	-806.625,62			
SA 2	Saldo (2) Geldfluss aus der investiven Gebarung (33 - 34)				0	0	0,00
SA 3	Saldo (3) Nettofinanzierungssaldo (SA 1 + SA 2)				-1.271.700	-1.122.800	-935.346,35
SA 4	Saldo (4) Geldfluss aus der Finanzierungstätigkeit (35 - 36)				0	0	0,00
SA 5	Saldo (5) Geldfluss aus der voranschlagswirksamen Gebarung (SA 3 + SA 4)				-1.271.700	-1.122.800	-935.346,35
UA 300	Kulturamt	Voranschlag 2022	Voranschlag 2021	Ergebnis 2020	Voranschlag 2022	Voranschlag 2021	Ergebnis 2020
		Ergebnisvoranschlag			Finanzierungsvoranschlag		
SA 0 / SA 1	(0) Nettoergebnis (21 - 22) / Saldo (1) Geldfluss aus der operativen Gebarung (31 - 32)	-1.060.900	-1.094.100	-806.625,62	-1.271.700	-1.122.800	-935.346,35
SA 00	Nettoergebnis nach Zuweisung und Entnahmen von Haushaltsrücklagen (SA 0 +/- SU 23)	-1.060.900	-1.094.100	-806.625,62			
SA 2	Saldo (2) Geldfluss aus der investiven Gebarung (33 - 34)				0	0	0,00
SA 3	Saldo (3) Nettofinanzierungssaldo (SA 1 + SA 2)				-1.271.700	-1.122.800	-935.346,35
SA 4	Saldo (4) Geldfluss aus der Finanzierungstätigkeit (35 - 36)				0	0	0,00
SA 5	Saldo (5) Geldfluss aus der voranschlagswirksamen Gebarung (SA 3 + SA 4)				-1.271.700	-1.122.800	-935.346,35

Ansatz 30000 Konto	Kulturverwaltung	Voranschlag 2022	Voranschlag 2021	Ergebnis 2020	Voranschlag 2022	Voranschlag 2021	Ergebnis 2020
		Ergebnisvoranschlag			Finanzierungsvoranschlag		
Operative Gebarung							
30000 817400	Erträge aus der Auflösung von sonstigen Rückstellungen Abfertigungen	192.400	0	37.233,40			
30000 817500	Erträge aus der Auflösung von sonstigen Rückstellungen Jubiläumszuwendungen	18.400	46.000	21.313,20			
30000 817800	Erträge aus der Auflösung von sonstigen Rückstellungen Pensionen	0	0	79.489,00			
30000 861000	Transfers von Ländern, Landesfonds und Landeskammern	6.700	6.700	10.993,54	6.700	6.700	10.993,54
SU 21 / SU 31	Summe Erträge / Einzahlungen operative Gebarung	217.500	52.700	149.029,14	6.700	6.700	10.993,54
30000 500000	Geldbezüge der Beamten der Verwaltung	68.700	64.300	62.876,80	68.700	64.300	62.876,80
30000 510000	Geldbezüge der Vertragsbediensteten der Verwaltung	817.200	692.400	600.820,35	817.200	692.400	600.820,35
30000 511000	Geldbezüge der Vertragsbediensteten in handwerklicher Verwendung	0	39.600	49.987,27	0	39.600	49.987,27
30000 521000	Geldbezüge der ganzjährig beschäftigten Arbeiter	28.600	27.700	26.733,00	28.600	27.700	26.733,00
30000 522000	Geldbezüge der nicht ganzjährig beschäftigten Angestellten	8.400	8.300	8.594,77	8.400	8.300	8.594,77
30000 523000	Geldbezüge der nicht ganzjährig beschäftigten Arbeiter	0	0	277,68	0	0	277,68
30000 563000	Sonstige Aufwandsentschädigungen	800	800	788,74	800	800	788,74
30000 565000	Mehrleistungsvergütungen	14.600	35.500	25.439,86	14.600	35.500	25.439,86
30000 566000	Zuwendungen aus Anlass von Dienstjubiläen	18.500	45.300	18.182,00	18.500	45.300	18.182,00
30000 569000	Sonstige Nebengebühren	6.700	6.700	6.413,28	6.700	6.700	6.413,28
30000 580000	Dienstgeberbeiträge zum Ausgleichsfonds für Familienbeihilfen	22.100	17.800	19.170,31	22.100	17.800	19.170,31
30000 581000	Dienstgeberbeiträge zur Alterssicherung	0	0	-374,68	0	0	-374,68
30000 582000	Sonstige Dienstgeberbeiträge zur sozialen Sicherheit	141.800	140.000	126.138,73	141.800	140.000	126.138,73
30000 588000	Kommunalsteuer	0	0	94,97	0	0	94,97
30000 590000	Freiwillige Sozialleistungen	500	600	615,93	500	600	615,93
30000 591000	Dotierung von Rückstellungen für Abfertigungen	0	17.300	0,00			
30000 593000	Dotierung von Rückstellungen für nicht konsumierte Urlaube	0	0	9.314,87			
30000 724000	Reisegebühren	500	500	580,88	500	500	580,88
30000 728000	Entgelte für sonstige Leistungen	150.000	50.000	0,00	150.000	50.000	0,00
SU 22 / SU 32	Summe Aufwendungen / Auszahlungen operative Gebarung	1.278.400	1.146.800	955.654,76	1.278.400	1.129.500	946.339,89
SA 0 / SA 1	(0) Nettoergebnis (21 - 22) / Saldo (1) Geldfluss aus der operativen Gebarung (31 - 32)	-1.060.900	-1.094.100	-806.625,62	-1.271.700	-1.122.800	-935.346,35
SU 23	Summe Haushaltsrücklagen	0	0	0,00			
SA 00	Nettoergebnis nach Zuweisung und Entnahmen von Haushaltsrücklagen (SA 0 +/- SU 23)	-1.060.900	-1.094.100	-806.625,62			
Investive Gebarung							
SU 33	Summe Einzahlungen investive Gebarung				0	0	0,00
SU 34	Summe Auszahlungen investive Gebarung				0	0	0,00
SA 2	Saldo (2) Geldfluss aus der investiven Gebarung (33 - 34)				0	0	0,00

Ansatz 30000 Konto	Kulturverwaltung	Voranschlag 2022	Voranschlag 2021	Ergebnis 2020	Voranschlag 2022	Voranschlag 2021	Ergebnis 2020
		Ergebnisvoranschlag			Finanzierungsvoranschlag		
SA 3	Saldo (3) Nettofinanzierungssaldo (SA 1 + SA 2)				-1.271.700	-1.122.800	-935.346,35
Finanzierungstätigkeit							
SU 35	Summe Einzahlungen aus der Finanzierungstätigkeit				0	0	0,00
SU 36	Summe Auszahlungen aus der Finanzierungstätigkeit				0	0	0,00
SA 4	Saldo (4) Geldfluss aus der Finanzierungstätigkeit (35 - 36)				0	0	0,00
SA 5	Saldo (5) Geldfluss aus der voranschlagswirksamen Gebarung (SA 3 + SA 4)				-1.271.700	-1.122.800	-935.346,35
A 31	Bildende Künste	Voranschlag 2022	Voranschlag 2021	Ergebnis 2020	Voranschlag 2022	Voranschlag 2021	Ergebnis 2020
		Ergebnisvoranschlag			Finanzierungsvoranschlag		
SA 0 / SA 1	(0) Nettoergebnis (21 - 22) / Saldo (1) Geldfluss aus der operativen Gebarung (31 - 32)	937.100	-164.300	-11.201,52	937.900	-161.500	-8.918,41
SA 00	Nettoergebnis nach Zuweisung und Entnahmen von Haushaltsrücklagen (SA 0 +/- SU 23)	937.100	-164.300	8.076,09			
SA 2	Saldo (2) Geldfluss aus der investiven Gebarung (33 - 34)				-870.000	-205.000	-20.027,61
SA 3	Saldo (3) Nettofinanzierungssaldo (SA 1 + SA 2)				67.900	-366.500	-28.946,02
SA 4	Saldo (4) Geldfluss aus der Finanzierungstätigkeit (35 - 36)				-1.300	0	0,00
SA 5	Saldo (5) Geldfluss aus der voranschlagswirksamen Gebarung (SA 3 + SA 4)				66.600	-366.500	-28.946,02
UA 310	Ausbildung in den bildenden Künsten	Voranschlag 2022	Voranschlag 2021	Ergebnis 2020	Voranschlag 2022	Voranschlag 2021	Ergebnis 2020
		Ergebnisvoranschlag			Finanzierungsvoranschlag		
SA 0 / SA 1	(0) Nettoergebnis (21 - 22) / Saldo (1) Geldfluss aus der operativen Gebarung (31 - 32)	964.900	-127.000	0,00	964.900	-125.000	0,00
SA 00	Nettoergebnis nach Zuweisung und Entnahmen von Haushaltsrücklagen (SA 0 +/- SU 23)	964.900	-127.000	19.277,61			
SA 2	Saldo (2) Geldfluss aus der investiven Gebarung (33 - 34)				-855.000	-200.000	-19.277,61
SA 3	Saldo (3) Nettofinanzierungssaldo (SA 1 + SA 2)				109.900	-325.000	-19.277,61
SA 4	Saldo (4) Geldfluss aus der Finanzierungstätigkeit (35 - 36)				-1.300	0	0,00
SA 5	Saldo (5) Geldfluss aus der voranschlagswirksamen Gebarung (SA 3 + SA 4)				108.600	-325.000	-19.277,61

Ansatz 31000 Konto	Kinderkunstlabor	Voranschlag 2022	Voranschlag 2021	Ergebnis 2020	Voranschlag 2022	Voranschlag 2021	Ergebnis 2020
		Ergebnisvoranschlag			Finanzierungsvoranschlag		
Operative Gebarung							
31000 871000	Kapitaltransfers aus Gemeinde- Bedarfsmitteln	1.100.000	0	0,00	1.100.000	0	0,00
SU 21 / SU 31	Summe Erträge / Einzahlungen operative Gebarung	1.100.000	0	0,00	1.100.000	0	0,00
31000 650000	Zinsen für Finanzschulden in Euro	100	0	0,00	100	0	0,00
31000 680300	Planmäßige Abschreibung	0	2.000	0,00			
31000 755100	Transfers an Unternehmen (ohne Finanzunternehmen) und andere	135.000	125.000	0,00	135.000	125.000	0,00
SU 22 / SU 32	Summe Aufwendungen / Auszahlungen operative Gebarung	135.100	127.000	0,00	135.100	125.000	0,00
SA 0 / SA 1	(0) Nettoergebnis (21 - 22) / Saldo (1) Geldfluss aus der operativen Gebarung (31 - 32)	964.900	-127.000	0,00	964.900	-125.000	0,00
31000 894001	Entnahmen von zweckgebundenen Haushaltsrücklagen	0	0	19.277,61			
SU 23	Summe Haushaltsrücklagen	0	0	19.277,61			
SA 00	Nettoergebnis nach Zuweisung und Entnahmen von Haushaltsrücklagen (SA 0 +/- SU 23)	964.900	-127.000	19.277,61			
Investive Gebarung							
SU 33	Summe Einzahlungen investive Gebarung				0	0	0,00
31000 061001	Im Bau befindliche Gebäude und Bauten				855.000	200.000	19.277,61
SU 34	Summe Auszahlungen investive Gebarung				855.000	200.000	19.277,61
SA 2	Saldo (2) Geldfluss aus der investiven Gebarung (33 - 34)				-855.000	-200.000	-19.277,61
SA 3	Saldo (3) Nettofinanzierungssaldo (SA 1 + SA 2)				109.900	-325.000	-19.277,61
Finanzierungstätigkeit							
SU 35	Summe Einzahlungen aus der Finanzierungstätigkeit				0	0	0,00
31000 346100	Investitionsdarlehen von Finanzunternehmen				1.300	0	0,00
SU 36	Summe Auszahlungen aus der Finanzierungstätigkeit				1.300	0	0,00
SA 4	Saldo (4) Geldfluss aus der Finanzierungstätigkeit (35 - 36)				-1.300	0	0,00
SA 5	Saldo (5) Geldfluss aus der voranschlagswirksamen Gebarung (SA 3 + SA 4)				108.600	-325.000	-19.277,61

UA 311	Einrichtungen der bildenden Künste	Voranschlag 2022	Voranschlag 2021	Ergebnis 2020	Voranschlag 2022	Voranschlag 2021	Ergebnis 2020
		Ergebnisvoranschlag			Finanzierungsvoranschlag		
SA 0 / SA 1	(0) Nettoergebnis (21 - 22) / Saldo (1) Geldfluss aus der operativen Gebarung (31 - 32)	-25.500	-35.300	-9.701,52	-25.500	-35.300	-8.518,41
SA 00	Nettoergebnis nach Zuweisung und Entnahmen von Haushaltsrücklagen (SA 0 +/- SU 23)	-25.500	-35.300	-9.701,52			
SA 2	Saldo (2) Geldfluss aus der investiven Gebarung (33 - 34)				0	0	0,00
SA 3	Saldo (3) Nettofinanzierungssaldo (SA 1 + SA 2)				-25.500	-35.300	-8.518,41
SA 4	Saldo (4) Geldfluss aus der Finanzierungstätigkeit (35 - 36)				0	0	0,00
SA 5	Saldo (5) Geldfluss aus der voranschlagswirksamen Gebarung (SA 3 + SA 4)				-25.500	-35.300	-8.518,41

Ansatz 31100 Konto	Ausstellungen	Voranschlag 2022	Voranschlag 2021	Ergebnis 2020	Voranschlag 2022	Voranschlag 2021	Ergebnis 2020
		Ergebnisvoranschlag			Finanzierungsvoranschlag		
Operative Gebarung							
31100 808000	Veräußerungen von Waren	0	200	22,64	0	200	701,84
31100 864000	Transfers von Unternehmen (ohne Finanzunternehmen) und andere	0	0	8.500,00	0	0	8.500,00
SU 21 / SU 31	Summe Erträge / Einzahlungen operative Gebarung	0	200	8.522,64	0	200	9.201,84
31100 400000	Geringwertige Wirtschaftsgüter (GWG)	1.000	1.000	154,69	1.000	1.000	154,69
31100 413000	Handelswaren	2.500	2.500	347,43	2.500	2.500	347,43
31100 459000	Sonstige Verbrauchsgüter	8.000	8.000	2.282,30	8.000	8.000	2.282,30
31100 621000	Sonstige Transporte	400	400	397,20	400	400	397,20
31100 670000	Versicherungen	400	400	72,70	400	400	72,70
31100 680000	Planmäßige Abschreibung	0	0	503,91			
31100 700000	Miet- und Pachtaufwand	1.000	1.000	716,23	1.000	1.000	716,23
31100 710000	Öffentliche Abgaben, ohne Gebühren gemäß FAG	200	200	30,26	200	200	30,26
31100 728000	Entgelte für sonstige Leistungen	12.000	22.000	13.719,44	12.000	22.000	13.719,44
SU 22 / SU 32	Summe Aufwendungen / Auszahlungen operative Gebarung	25.500	35.500	18.224,16	25.500	35.500	17.720,25
SA 0 / SA 1	(0) Nettoergebnis (21 - 22) / Saldo (1) Geldfluss aus der operativen Gebarung (31 - 32)	-25.500	-35.300	-9.701,52	-25.500	-35.300	-8.518,41
SU 23	Summe Haushaltsrücklagen	0	0	0,00			
SA 00	Nettoergebnis nach Zuweisung und Entnahmen von Haushaltsrücklagen (SA 0 +/- SU 23)	-25.500	-35.300	-9.701,52			
Investive Gebarung							
SU 33	Summe Einzahlungen investive Gebarung				0	0	0,00
SU 34	Summe Auszahlungen investive Gebarung				0	0	0,00
SA 2	Saldo (2) Geldfluss aus der investiven Gebarung (33 - 34)				0	0	0,00
SA 3	Saldo (3) Nettofinanzierungssaldo (SA 1 + SA 2)				-25.500	-35.300	-8.518,41
Finanzierungstätigkeit							
SU 35	Summe Einzahlungen aus der Finanzierungstätigkeit				0	0	0,00
SU 36	Summe Auszahlungen aus der Finanzierungstätigkeit				0	0	0,00
SA 4	Saldo (4) Geldfluss aus der Finanzierungstätigkeit (35 - 36)				0	0	0,00
SA 5	Saldo (5) Geldfluss aus der voranschlagswirksamen Gebarung (SA 3 + SA 4)				-25.500	-35.300	-8.518,41

UA 312	Maßnahmen zur Förderung der bildenden Künste	Voranschlag 2022	Voranschlag 2021	Ergebnis 2020	Voranschlag 2022	Voranschlag 2021	Ergebnis 2020
		Ergebnisvoranschlag			Finanzierungsvoranschlag		
SA 0 / SA 1	(0) Nettoergebnis (21 - 22) / Saldo (1) Geldfluss aus der operativen Gebarung (31 - 32)	-2.300	-2.000	-1.500,00	-1.500	-1.200	-400,00
SA 00	Nettoergebnis nach Zuweisung und Entnahmen von Haushaltsrücklagen (SA 0 +/- SU 23)	-2.300	-2.000	-1.500,00			
SA 2	Saldo (2) Geldfluss aus der investiven Gebarung (33 - 34)				-15.000	-5.000	-750,00
SA 3	Saldo (3) Nettofinanzierungssaldo (SA 1 + SA 2)				-16.500	-6.200	-1.150,00
SA 4	Saldo (4) Geldfluss aus der Finanzierungstätigkeit (35 - 36)				0	0	0,00
SA 5	Saldo (5) Geldfluss aus der voranschlagswirksamen Gebarung (SA 3 + SA 4)				-16.500	-6.200	-1.150,00
Ansatz 31200	Förderung der bildenden Künste	Voranschlag 2022	Voranschlag 2021	Ergebnis 2020	Voranschlag 2022	Voranschlag 2021	Ergebnis 2020
Konto		Ergebnisvoranschlag			Finanzierungsvoranschlag		
Operative Gebarung							
SU 21 / SU 31	Summe Erträge / Einzahlungen operative Gebarung	0	0	0,00	0	0	0,00
31200 400000	Geringwertige Wirtschaftsgüter (GWG)	1.500	1.200	400,00	1.500	1.200	400,00
31200 680000	Planmäßige Abschreibung	800	0	1.100,00			
31200 680700	Planmäßige Abschreibung	0	800	0,00			
SU 22 / SU 32	Summe Aufwendungen / Auszahlungen operative Gebarung	2.300	2.000	1.500,00	1.500	1.200	400,00
SA 0 / SA 1	(0) Nettoergebnis (21 - 22) / Saldo (1) Geldfluss aus der operativen Gebarung (31 - 32)	-2.300	-2.000	-1.500,00	-1.500	-1.200	-400,00
SU 23	Summe Haushaltsrücklagen	0	0	0,00			
SA 00	Nettoergebnis nach Zuweisung und Entnahmen von Haushaltsrücklagen (SA 0 +/- SU 23)	-2.300	-2.000	-1.500,00			
Investive Gebarung							
SU 33	Summe Einzahlungen investive Gebarung				0	0	0,00
31200 046000	Kulturgüter beweglich				15.000	5.000	750,00
SU 34	Summe Auszahlungen investive Gebarung				15.000	5.000	750,00
SA 2	Saldo (2) Geldfluss aus der investiven Gebarung (33 - 34)				-15.000	-5.000	-750,00
SA 3	Saldo (3) Nettofinanzierungssaldo (SA 1 + SA 2)				-16.500	-6.200	-1.150,00
Finanzierungstätigkeit							
SU 35	Summe Einzahlungen aus der Finanzierungstätigkeit				0	0	0,00
SU 36	Summe Auszahlungen aus der Finanzierungstätigkeit				0	0	0,00
SA 4	Saldo (4) Geldfluss aus der Finanzierungstätigkeit (35 - 36)				0	0	0,00
SA 5	Saldo (5) Geldfluss aus der voranschlagswirksamen Gebarung (SA 3 + SA 4)				-16.500	-6.200	-1.150,00

A 32	Musik und darstellende Kunst	Voranschlag 2022	Voranschlag 2021	Ergebnis 2020	Voranschlag 2022	Voranschlag 2021	Ergebnis 2020
		Ergebnisvoranschlag			Finanzierungsvoranschlag		
SA 0 / SA 1	(0) Nettoergebnis (21 - 22) / Saldo (1) Geldfluss aus der operativen Gebarung (31 - 32)	-5.939.900	-5.595.300	-4.387.811,80	-5.559.900	-5.306.600	-4.327.536,91
SA 00	Nettoergebnis nach Zuweisung und Entnahmen von Haushaltsrücklagen (SA 0 +/- SU 23)	-5.939.900	-5.595.300	-4.387.811,80			
SA 2	Saldo (2) Geldfluss aus der investiven Gebarung (33 - 34)				-558.500	-249.400	-184.627,07
SA 3	Saldo (3) Nettofinanzierungssaldo (SA 1 + SA 2)				-6.118.400	-5.556.000	-4.512.163,98
SA 4	Saldo (4) Geldfluss aus der Finanzierungstätigkeit (35 - 36)				0	0	0,00
SA 5	Saldo (5) Geldfluss aus der voranschlagswirksamen Gebarung (SA 3 + SA 4)				-6.118.400	-5.556.000	-4.512.163,98
UA 320	Ausbildung in Musik und darstellender Kunst	Voranschlag 2022	Voranschlag 2021	Ergebnis 2020	Voranschlag 2022	Voranschlag 2021	Ergebnis 2020
		Ergebnisvoranschlag			Finanzierungsvoranschlag		
SA 0 / SA 1	(0) Nettoergebnis (21 - 22) / Saldo (1) Geldfluss aus der operativen Gebarung (31 - 32)	-2.059.900	-2.111.800	-1.667.511,88	-2.016.400	-2.051.300	-1.790.678,84
SA 00	Nettoergebnis nach Zuweisung und Entnahmen von Haushaltsrücklagen (SA 0 +/- SU 23)	-2.059.900	-2.111.800	-1.667.511,88			
SA 2	Saldo (2) Geldfluss aus der investiven Gebarung (33 - 34)				-25.100	-24.400	-17.927,07
SA 3	Saldo (3) Nettofinanzierungssaldo (SA 1 + SA 2)				-2.041.500	-2.075.700	-1.808.605,91
SA 4	Saldo (4) Geldfluss aus der Finanzierungstätigkeit (35 - 36)				0	0	0,00
SA 5	Saldo (5) Geldfluss aus der voranschlagswirksamen Gebarung (SA 3 + SA 4)				-2.041.500	-2.075.700	-1.808.605,91
Ansatz 32000	Musikschule	Voranschlag 2022	Voranschlag 2021	Ergebnis 2020	Voranschlag 2022	Voranschlag 2021	Ergebnis 2020
Konto		Ergebnisvoranschlag			Finanzierungsvoranschlag		
Operative Gebarung							
32000 810000	Erträge aus Leistungen	550.000	550.000	459.643,85	550.000	550.000	415.739,84
32000 811000	Miete- und Pächtertrag	11.000	11.000	9.562,50	11.000	11.000	9.137,50
32000 817400	Erträge aus der Auflösung von sonstigen Rückstellungen Abfertigungen	0	0	50.067,49			
32000 817500	Erträge aus der Auflösung von sonstigen Rückstellungen Jubiläumszuwendungen	0	20.600	10.711,63			
32000 817800	Erträge aus der Auflösung von sonstigen Rückstellungen Pensionen	66.400	0	77.152,00			
32000 829000	Sonstige Erträge	0	0	450,00	0	0	450,00
32000 863000	Transfers von sonstigen Träger n öffentlichen Rechts und Sozi alversicherungsträgern	1.020.000	1.020.000	1.110.687,16	1.020.000	1.020.000	1.110.687,16
SU 21 / SU 31	Summe Erträge / Einzahlungen operative Gebarung	1.647.400	1.601.600	1.718.274,63	1.581.000	1.581.000	1.536.014,50
32000 400000	Geringwertige Wirtschaftsgüter (GWG)	7.500	7.000	30.040,31	7.500	7.000	8.863,67
32000 400100	Geringwertige Wirtschaftsgüter (GWG)	3.200	3.000	4.058,50	3.200	3.000	4.058,50
32000 400200	Geringwertige Wirtschaftsgüter (GWG)	100	100	67,96	100	100	67,96

Ansatz 32000	Musikschule	Konto	Voranschlag 2022	Voranschlag 2021	Ergebnis 2020	Voranschlag 2022	Voranschlag 2021	Ergebnis 2020
			Ergebnisvoranschlag			Finanzierungsvoranschlag		
32000	413000	Handelswaren	1.000	1.000	1.090,16	1.000	1.000	1.039,95
32000	413100	Handelswaren	200	200	0,00	200	200	0,00
32000	452100	Treibstoffe	0	400	0,00	0	400	0,00
32000	459000	Sonstige Verbrauchsgüter	3.800	3.500	4.158,56	3.800	3.500	3.698,85
32000	459200	Sonstige Verbrauchsgüter	1.700	1.600	1.964,00	1.700	1.600	1.964,00
32000	500000	Geldbezüge der Beamten der Verwaltung	68.100	53.600	35.140,00	68.100	53.600	35.140,00
32000	510000	Geldbezüge der Vertragsbediensteten der Verwaltung	2.459.300	2.493.400	2.272.591,12	2.459.300	2.493.400	2.272.591,12
32000	565000	Mehrleistungsvergütungen	33.500	36.100	29.946,38	33.500	36.100	29.946,38
32000	566000	Zuwendungen aus Anlass von Jubiläen	0	37.900	55.064,97	0	37.900	55.064,97
32000	569000	Sonstige Nebengebühren	21.300	22.000	19.746,29	21.300	22.000	19.746,29
32000	580000	Dienstgeberbeiträge zum Ausgleichsfonds für Familienbeihilfen	83.100	81.200	75.983,47	83.100	81.200	75.983,47
32000	581000	Dienstgeberbeiträge zur Alterssicherung	0	0	1.988,35	0	0	1.988,35
32000	582000	Sonstige Dienstgeberbeiträge zur sozialen Sicherheit	515.500	506.700	472.284,26	515.500	506.700	472.284,26
32000	588000	Kommunalsteuer	77.000	75.000	71.788,90	77.000	75.000	71.788,90
32000	590000	Freiwillige Sozialleistungen	2.000	2.100	1.908,59	2.000	2.100	1.908,59
32000	591000	Dotierung von Rückstellungen für Abfertigungen	54.300	54.300	0,00			
32000	592000	Dotierung von Rückstellungen für Jubiläumswendungen	27.400	0	0,00			
32000	600000	Energiebezüge	2.000	0	1.835,04	2.000	0	1.835,04
32000	617000	Instandhaltung von Fahrzeugen	2.500	2.500	3.433,99	2.500	2.500	3.433,99
32000	618000	Instandhaltung von sonstigen Anlagen	19.400	18.000	14.569,66	19.400	18.000	13.569,66
32000	618100	Instandhaltung von sonstigen Anlagen	2.400	2.200	0,00	2.400	2.200	0,00
32000	621000	Sonstige Transporte	700	700	1.969,20	700	700	1.959,20
32000	630000	Postdienste	100	100	0,00	100	100	0,00
32000	670100	Versicherungen	400	400	355,76	400	400	355,76
32000	670200	Versicherungen (Fahrzeuge)	900	900	854,80	900	900	854,80
32000	680000	Planmäßige Abschreibung	28.200	0	35.175,40			
32000	680700	Planmäßige Abschreibung	0	26.800	0,00			
32000	700100	Vergüten	79.600	77.300	183.249,36	79.600	77.300	183.249,36
32000	700200	Miet- und Pacht Aufwand	46.600	46.600	43.277,04	46.600	46.600	43.017,52
32000	700300	Vergüten	114.700	111.300	0,00	114.700	111.300	0,00
32000	710000	Öffentliche Abgaben, ohne Gebühren gemäß FAG	300	300	292,15	300	300	292,15
32000	710200	Öffentliche Abgaben, ohne Gebühren gemäß FAG	200	200	148,07	200	200	148,07
32000	724000	Reisegebühren	1.000	1.000	229,52	1.000	1.000	229,52
32000	726000	Mitgliedsbeiträge an Institutionen	500	500	508,00	500	500	508,00
32000	728000	Entgelte für sonstige Leistungen	2.500	2.500	995,10	2.500	2.500	710,20
32000	728100	Entgelte für sonstige Leistungen	29.000	26.900	9.254,25	29.000	26.900	9.237,46
32000	728200	Entgelte für sonstige Leistungen	16.200	15.000	11.817,35	16.200	15.000	11.157,35
32000	757000	Transfers an private Organisationen ohne Erwerbszweck	1.100	1.100	0,00	1.100	1.100	0,00
SU 22 / SU 32	Summe Aufwendungen / Auszahlungen operative Gebarung		3.707.300	3.713.400	3.385.786,51	3.597.400	3.632.300	3.326.693,34

Ansatz 32000	Musikschule	Voranschlag 2022	Voranschlag 2021	Ergebnis 2020	Voranschlag 2022	Voranschlag 2021	Ergebnis 2020
Konto		Ergebnisvoranschlag			Finanzierungsvoranschlag		
SA 0 / SA 1	(0) Nettoergebnis (21 - 22) / Saldo (1) Geldfluss aus der operativen Gebarung (31 - 32)	-2.059.900	-2.111.800	-1.667.511,88	-2.016.400	-2.051.300	-1.790.678,84
SU 23	Summe Haushaltsrücklagen	0	0	0,00			
SA 00	Nettoergebnis nach Zuweisung und Entnahmen von Haushaltsrücklagen (SA 0 +/- SU 23)	-2.059.900	-2.111.800	-1.667.511,88			
Investive Gebarung							
SU 33	Summe Einzahlungen investive Gebarung				0	0	0,00
32000 042000	Amts-, Betriebs- und Geschäftsausstattung				25.100	24.400	17.927,07
SU 34	Summe Auszahlungen investive Gebarung				25.100	24.400	17.927,07
SA 2	Saldo (2) Geldfluss aus der investiven Gebarung (33 - 34)				-25.100	-24.400	-17.927,07
SA 3	Saldo (3) Nettofinanzierungssaldo (SA 1 + SA 2)				-2.041.500	-2.075.700	-1.808.605,91
Finanzierungstätigkeit							
SU 35	Summe Einzahlungen aus der Finanzierungstätigkeit				0	0	0,00
SU 36	Summe Auszahlungen aus der Finanzierungstätigkeit				0	0	0,00
SA 4	Saldo (4) Geldfluss aus der Finanzierungstätigkeit (35 - 36)				0	0	0,00
SA 5	Saldo (5) Geldfluss aus der voranschlagswirksamen Gebarung (SA 3 + SA 4)				-2.041.500	-2.075.700	-1.808.605,91
UA 321	Einrichtungen der Musikpflege	Voranschlag 2022	Voranschlag 2021	Ergebnis 2020	Voranschlag 2022	Voranschlag 2021	Ergebnis 2020
		Ergebnisvoranschlag			Finanzierungsvoranschlag		
SA 0 / SA 1	(0) Nettoergebnis (21 - 22) / Saldo (1) Geldfluss aus der operativen Gebarung (31 - 32)	-122.800	-100.600	-105.669,87	-119.700	-97.400	-102.473,42
SA 00	Nettoergebnis nach Zuweisung und Entnahmen von Haushaltsrücklagen (SA 0 +/- SU 23)	-122.800	-100.600	-105.669,87			
SA 2	Saldo (2) Geldfluss aus der investiven Gebarung (33 - 34)				0	0	0,00
SA 3	Saldo (3) Nettofinanzierungssaldo (SA 1 + SA 2)				-119.700	-97.400	-102.473,42
SA 4	Saldo (4) Geldfluss aus der Finanzierungstätigkeit (35 - 36)				0	0	0,00
SA 5	Saldo (5) Geldfluss aus der voranschlagswirksamen Gebarung (SA 3 + SA 4)				-119.700	-97.400	-102.473,42
Ansatz 32100	Konzerte	Voranschlag 2022	Voranschlag 2021	Ergebnis 2020	Voranschlag 2022	Voranschlag 2021	Ergebnis 2020
Konto		Ergebnisvoranschlag			Finanzierungsvoranschlag		
Operative Gebarung							
32100 810000	Erträge aus Leistungen	20.000	20.000	6.495,47	20.000	20.000	6.495,47
32100 829000	Sonstige Erträge	0	0	306,06	0	0	306,06
32100 861000	Transfers von Ländern, Landesfonds und Landeskammern	0	0	9.000,00	0	0	9.000,00
32100 864000	Transfers von Unternehmen (ohne Finanzunternehmen) und andere	3.300	3.300	5.833,34	3.300	3.300	5.833,34
SU 21 / SU 31	Summe Erträge / Einzahlungen operative Gebarung	23.300	23.300	21.634,87	23.300	23.300	21.634,87

Ansatz 32100	Konzerte	Voranschlag 2022	Voranschlag 2021	Ergebnis 2020	Voranschlag 2022	Voranschlag 2021	Ergebnis 2020
Konto		Ergebnisvoranschlag			Finanzierungsvoranschlag		
32100 400000	Geringwertige Wirtschaftsgüter (GWG)	600	600	15,99	600	600	15,99
32100 413000	Handelswaren	2.500	6.000	670,00	2.500	6.000	670,00
32100 452100	Treibstoffe	0	1.200	0,00	0	1.200	0,00
32100 459000	Sonstige Verbrauchsgüter	1.500	1.500	623,86	1.500	1.500	623,86
32100 617000	Instandhaltung von Fahrzeugen	3.000	3.000	2.399,91	3.000	3.000	2.492,57
32100 618000	Instandhaltung von sonstigen Anlagen	1.000	1.000	340,00	1.000	1.000	340,00
32100 621000	Sonstige Transporte	4.000	4.000	5.891,05	4.000	4.000	5.891,05
32100 670200	Versicherungen (Fahrzeuge)	2.000	2.000	1.939,51	2.000	2.000	1.939,51
32100 680000	Planmäßige Abschreibung	3.100	0	3.243,71			
32100 680600	Planmäßige Abschreibung	0	2.400	0,00			
32100 680700	Planmäßige Abschreibung	0	800	0,00			
32100 700000	Miet- und Pacht Aufwand	8.000	8.000	12.850,09	8.000	8.000	12.850,09
32100 710000	Öffentliche Abgaben, ohne Gebühren gemäß FAG	2.600	2.600	1.584,17	2.600	2.600	1.538,77
32100 710100	Öffentliche Abgaben, ohne Gebühren gemäß FAG	300	300	184,10	300	300	184,10
32100 728000	Entgelte für sonstige Leistungen	117.500	90.500	97.562,35	117.500	90.500	97.562,35
SU 22 / SU 32	Summe Aufwendungen / Auszahlungen operative Gebarung	146.100	123.900	127.304,74	143.000	120.700	124.108,29
SA 0 / SA 1	(0) Nettoergebnis (21 - 22) / Saldo (1) Geldfluss aus der operativen Gebarung (31 - 32)	-122.800	-100.600	-105.669,87	-119.700	-97.400	-102.473,42
SU 23	Summe Haushaltsrücklagen	0	0	0,00			
SA 00	Nettoergebnis nach Zuweisung und Entnahmen von Haushaltsrücklagen (SA 0 +/- SU 23)	-122.800	-100.600	-105.669,87			
Investive Gebarung							
SU 33	Summe Einzahlungen investive Gebarung				0	0	0,00
SU 34	Summe Auszahlungen investive Gebarung				0	0	0,00
SA 2	Saldo (2) Geldfluss aus der investiven Gebarung (33 - 34)				0	0	0,00
SA 3	Saldo (3) Nettofinanzierungssaldo (SA 1 + SA 2)				-119.700	-97.400	-102.473,42
Finanzierungstätigkeit							
SU 35	Summe Einzahlungen aus der Finanzierungstätigkeit				0	0	0,00
SU 36	Summe Auszahlungen aus der Finanzierungstätigkeit				0	0	0,00
SA 4	Saldo (4) Geldfluss aus der Finanzierungstätigkeit (35 - 36)				0	0	0,00
SA 5	Saldo (5) Geldfluss aus der voranschlagswirksamen Gebarung (SA 3 + SA 4)				-119.700	-97.400	-102.473,42

UA 322	Maßnahmen zur Förderung der Musikpflege	Voranschlag 2022	Voranschlag 2021	Ergebnis 2020	Voranschlag 2022	Voranschlag 2021	Ergebnis 2020
		Ergebnisvoranschlag			Finanzierungsvoranschlag		
SA 0 / SA 1	(0) Nettoergebnis (21 - 22) / Saldo (1) Geldfluss aus der operativen Gebarung (31 - 32)	-1.635.400	-1.335.900	-711.916,75	-1.302.000	-1.110.900	-531.716,75
SA 00	Nettoergebnis nach Zuweisung und Entnahmen von Haushaltsrücklagen (SA 0 +/- SU 23)	-1.635.400	-1.335.900	-711.916,75			
SA 2	Saldo (2) Geldfluss aus der investiven Gebarung (33 - 34)				-533.400	-225.000	-166.700,00
SA 3	Saldo (3) Nettofinanzierungssaldo (SA 1 + SA 2)				-1.835.400	-1.335.900	-698.416,75
SA 4	Saldo (4) Geldfluss aus der Finanzierungstätigkeit (35 - 36)				0	0	0,00
SA 5	Saldo (5) Geldfluss aus der voranschlagswirksamen Gebarung (SA 3 + SA 4)				-1.835.400	-1.335.900	-698.416,75

Ansatz 32200 Konto	Förderung der Musikpflege	Voranschlag 2022	Voranschlag 2021	Ergebnis 2020	Voranschlag 2022	Voranschlag 2021	Ergebnis 2020
		Ergebnisvoranschlag			Finanzierungsvoranschlag		
Operative Gebarung							
SU 21 / SU 31	Summe Erträge / Einzahlungen operative Gebarung	0	0	0,00	0	0	0,00
32200 751000	Transfers an Länder, Landesfonds und Landeskammern	125.000	0	0,00	125.000	0	0,00
32200 757000	Transfers an private Organisationen ohne Erwerbszweck	192.000	167.000	123.966,75	192.000	167.000	110.466,75
32200 757100	Transfers an private Organisationen ohne Erwerbszweck	710.000	693.900	421.250,00	710.000	693.900	421.250,00
32200 757200	Transfers an private Organisationen ohne Erwerbszweck	250.000	250.000	0,00	250.000	250.000	0,00
32200 757300	Transfers an private Organisationen ohne Erwerbszweck	25.000	0	0,00	25.000	0	0,00
32200 777000	Kapitaltransfers an private Organisationen ohne Erwerbszweck	0	50.000	0,00			
32200 777100	Kapitaltransfers an private Organisationen ohne Erwerbszweck	333.400	175.000	166.700,00			
SU 22 / SU 32	Summe Aufwendungen / Auszahlungen operative Gebarung	1.635.400	1.335.900	711.916,75	1.302.000	1.110.900	531.716,75
SA 0 / SA 1	(0) Nettoergebnis (21 - 22) / Saldo (1) Geldfluss aus der operativen Gebarung (31 - 32)	-1.635.400	-1.335.900	-711.916,75	-1.302.000	-1.110.900	-531.716,75
SU 23	Summe Haushaltsrücklagen	0	0	0,00			
SA 00	Nettoergebnis nach Zuweisung und Entnahmen von Haushaltsrücklagen (SA 0 +/- SU 23)	-1.635.400	-1.335.900	-711.916,75			
Investive Gebarung							
SU 33	Summe Einzahlungen investive Gebarung				0	0	0,00
32200 061000	Im Bau befindliche Gebäude und Bauten				200.000	0	0,00
32200 777000	Kapitaltransfers an private Organisationen ohne Erwerbszweck				0	50.000	0,00
32200 777100	Kapitaltransfers an private Organisationen ohne Erwerbszweck				333.400	175.000	166.700,00
SU 34	Summe Auszahlungen investive Gebarung				533.400	225.000	166.700,00
SA 2	Saldo (2) Geldfluss aus der investiven Gebarung (33 - 34)				-533.400	-225.000	-166.700,00
SA 3	Saldo (3) Nettofinanzierungssaldo (SA 1 + SA 2)				-1.835.400	-1.335.900	-698.416,75
Finanzierungstätigkeit							
SU 35	Summe Einzahlungen aus der Finanzierungstätigkeit				0	0	0,00
SU 36	Summe Auszahlungen aus der Finanzierungstätigkeit				0	0	0,00
SA 4	Saldo (4) Geldfluss aus der Finanzierungstätigkeit (35 - 36)				0	0	0,00
SA 5	Saldo (5) Geldfluss aus der voranschlagswirksamen Gebarung (SA 3 + SA 4)				-1.835.400	-1.335.900	-698.416,75

UA 324	Maßnahmen zur Förderung der darstellenden Kunst	Voranschlag 2022	Voranschlag 2021	Ergebnis 2020	Voranschlag 2022	Voranschlag 2021	Ergebnis 2020
		Ergebnisvoranschlag			Finanzierungsvoranschlag		
SA 0 / SA 1	(0) Nettoergebnis (21 - 22) / Saldo (1) Geldfluss aus der operativen Gebarung (31 - 32)	-2.027.100	-1.960.500	-1.882.800,00	-2.027.100	-1.960.500	-1.882.800,00
SA 00	Nettoergebnis nach Zuweisung und Entnahmen von Haushaltsrücklagen (SA 0 +/- SU 23)	-2.027.100	-1.960.500	-1.882.800,00			
SA 2	Saldo (2) Geldfluss aus der investiven Gebarung (33 - 34)				0	0	0,00
SA 3	Saldo (3) Nettofinanzierungssaldo (SA 1 + SA 2)				-2.027.100	-1.960.500	-1.882.800,00
SA 4	Saldo (4) Geldfluss aus der Finanzierungstätigkeit (35 - 36)				0	0	0,00
SA 5	Saldo (5) Geldfluss aus der voranschlagswirksamen Gebarung (SA 3 + SA 4)				-2.027.100	-1.960.500	-1.882.800,00
Ansatz 32400	Förderung der darstellenden Kunst	Voranschlag 2022	Voranschlag 2021	Ergebnis 2020	Voranschlag 2022	Voranschlag 2021	Ergebnis 2020
Konto		Ergebnisvoranschlag			Finanzierungsvoranschlag		
Operative Gebarung							
SU 21 / SU 31	Summe Erträge / Einzahlungen operative Gebarung	0	0	0,00	0	0	0,00
32400 755000	Transfers an Unternehmen (ohne Finanzunternehmen) und andere	1.615.100	1.610.000	1.560.900,00	1.615.100	1.610.000	1.560.900,00
32400 757000	Transfers an private Organisationen ohne Erwerbszweck	412.000	350.500	321.900,00	412.000	350.500	321.900,00
SU 22 / SU 32	Summe Aufwendungen / Auszahlungen operative Gebarung	2.027.100	1.960.500	1.882.800,00	2.027.100	1.960.500	1.882.800,00
SA 0 / SA 1	(0) Nettoergebnis (21 - 22) / Saldo (1) Geldfluss aus der operativen Gebarung (31 - 32)	-2.027.100	-1.960.500	-1.882.800,00	-2.027.100	-1.960.500	-1.882.800,00
SU 23	Summe Haushaltsrücklagen	0	0	0,00			
SA 00	Nettoergebnis nach Zuweisung und Entnahmen von Haushaltsrücklagen (SA 0 +/- SU 23)	-2.027.100	-1.960.500	-1.882.800,00			
Investive Gebarung							
SU 33	Summe Einzahlungen investive Gebarung				0	0	0,00
SU 34	Summe Auszahlungen investive Gebarung				0	0	0,00
SA 2	Saldo (2) Geldfluss aus der investiven Gebarung (33 - 34)				0	0	0,00
SA 3	Saldo (3) Nettofinanzierungssaldo (SA 1 + SA 2)				-2.027.100	-1.960.500	-1.882.800,00
Finanzierungstätigkeit							
SU 35	Summe Einzahlungen aus der Finanzierungstätigkeit				0	0	0,00
SU 36	Summe Auszahlungen aus der Finanzierungstätigkeit				0	0	0,00
SA 4	Saldo (4) Geldfluss aus der Finanzierungstätigkeit (35 - 36)				0	0	0,00
SA 5	Saldo (5) Geldfluss aus der voranschlagswirksamen Gebarung (SA 3 + SA 4)				-2.027.100	-1.960.500	-1.882.800,00

UA 325	Festspiele	Voranschlag 2022	Voranschlag 2021	Ergebnis 2020	Voranschlag 2022	Voranschlag 2021	Ergebnis 2020
		Ergebnisvoranschlag			Finanzierungsvoranschlag		
SA 0 / SA 1	(0) Nettoergebnis (21 - 22) / Saldo (1) Geldfluss aus der operativen Gebarung (31 - 32)	-94.700	-86.500	-19.913,30	-94.700	-86.500	-19.867,90
SA 00	Nettoergebnis nach Zuweisung und Entnahmen von Haushaltsrücklagen (SA 0 +/- SU 23)	-94.700	-86.500	-19.913,30			
SA 2	Saldo (2) Geldfluss aus der investiven Gebarung (33 - 34)				0	0	0,00
SA 3	Saldo (3) Nettofinanzierungssaldo (SA 1 + SA 2)				-94.700	-86.500	-19.867,90
SA 4	Saldo (4) Geldfluss aus der Finanzierungstätigkeit (35 - 36)				0	0	0,00
SA 5	Saldo (5) Geldfluss aus der voranschlagswirksamen Gebarung (SA 3 + SA 4)				-94.700	-86.500	-19.867,90

Ansatz 32500 Konto	Festwochen	Voranschlag 2022	Voranschlag 2021	Ergebnis 2020	Voranschlag 2022	Voranschlag 2021	Ergebnis 2020
		Ergebnisvoranschlag			Finanzierungsvoranschlag		
Operative Gebarung							
32500 810000	Erträge aus Leistungen	7.000	7.000	0,00	7.000	7.000	0,00
32500 864000	Transfers von Unternehmen (ohne Finanzunternehmen) und andere	1.500	1.500	0,00	1.500	1.500	0,00
SU 21 / SU 31	Summe Erträge / Einzahlungen operative Gebarung	8.500	8.500	0,00	8.500	8.500	0,00
32500 400000	Geringwertige Wirtschaftsgüter (GWG)	1.000	900	0,00	1.000	900	0,00
32500 413000	Handelswaren	15.300	15.300	0,00	15.300	15.300	0,00
32500 459000	Sonstige Verbrauchsgüter	1.300	1.200	0,00	1.300	1.200	0,00
32500 618000	Instandhaltung von sonstigen Anlagen	300	200	0,00	300	200	0,00
32500 621000	Sonstige Transporte	6.700	5.000	0,00	6.700	5.000	0,00
32500 700000	Miet- und Pachtaufwand	5.100	4.800	3.941,82	5.100	4.800	3.941,82
32500 710000	Öffentliche Abgaben, ohne Gebühren gemäß FAG	1.000	1.000	75,67	1.000	1.000	30,27
32500 728000	Entgelte für sonstige Leistungen	72.500	66.600	15.895,81	72.500	66.600	15.895,81
SU 22 / SU 32	Summe Aufwendungen / Auszahlungen operative Gebarung	103.200	95.000	19.913,30	103.200	95.000	19.867,90
SA 0 / SA 1	(0) Nettoergebnis (21 - 22) / Saldo (1) Geldfluss aus der operativen Gebarung (31 - 32)	-94.700	-86.500	-19.913,30	-94.700	-86.500	-19.867,90
SU 23	Summe Haushaltsrücklagen	0	0	0,00			
SA 00	Nettoergebnis nach Zuweisung und Entnahmen von Haushaltsrücklagen (SA 0 +/- SU 23)	-94.700	-86.500	-19.913,30			
Investive Gebarung							
SU 33	Summe Einzahlungen investive Gebarung				0	0	0,00
SU 34	Summe Auszahlungen investive Gebarung				0	0	0,00
SA 2	Saldo (2) Geldfluss aus der investiven Gebarung (33 - 34)				0	0	0,00
SA 3	Saldo (3) Nettofinanzierungssaldo (SA 1 + SA 2)				-94.700	-86.500	-19.867,90
Finanzierungstätigkeit							
SU 35	Summe Einzahlungen aus der Finanzierungstätigkeit				0	0	0,00
SU 36	Summe Auszahlungen aus der Finanzierungstätigkeit				0	0	0,00
SA 4	Saldo (4) Geldfluss aus der Finanzierungstätigkeit (35 - 36)				0	0	0,00
SA 5	Saldo (5) Geldfluss aus der voranschlagswirksamen Gebarung (SA 3 + SA 4)				-94.700	-86.500	-19.867,90

A 33	Schrifttum und Sprache	Voranschlag 2022	Voranschlag 2021	Ergebnis 2020	Voranschlag 2022	Voranschlag 2021	Ergebnis 2020
		Ergebnisvoranschlag			Finanzierungsvoranschlag		
SA 0 / SA 1	(0) Nettoergebnis (21 - 22) / Saldo (1) Geldfluss aus der operativen Gebarung (31 - 32)	-10.200	-10.000	-7.959,80	-10.200	-10.000	-7.959,80
SA 00	Nettoergebnis nach Zuweisung und Entnahmen von Haushaltsrücklagen (SA 0 +/- SU 23)	-10.200	-10.000	-7.959,80			
SA 2	Saldo (2) Geldfluss aus der investiven Gebarung (33 - 34)				0	0	0,00
SA 3	Saldo (3) Nettofinanzierungssaldo (SA 1 + SA 2)				-10.200	-10.000	-7.959,80
SA 4	Saldo (4) Geldfluss aus der Finanzierungstätigkeit (35 - 36)				0	0	0,00
SA 5	Saldo (5) Geldfluss aus der voranschlagswirksamen Gebarung (SA 3 + SA 4)				-10.200	-10.000	-7.959,80
UA 330	Förderung von Schrifttum und Sprache	Voranschlag 2022	Voranschlag 2021	Ergebnis 2020	Voranschlag 2022	Voranschlag 2021	Ergebnis 2020
		Ergebnisvoranschlag			Finanzierungsvoranschlag		
SA 0 / SA 1	(0) Nettoergebnis (21 - 22) / Saldo (1) Geldfluss aus der operativen Gebarung (31 - 32)	-10.200	-10.000	-7.959,80	-10.200	-10.000	-7.959,80
SA 00	Nettoergebnis nach Zuweisung und Entnahmen von Haushaltsrücklagen (SA 0 +/- SU 23)	-10.200	-10.000	-7.959,80			
SA 2	Saldo (2) Geldfluss aus der investiven Gebarung (33 - 34)				0	0	0,00
SA 3	Saldo (3) Nettofinanzierungssaldo (SA 1 + SA 2)				-10.200	-10.000	-7.959,80
SA 4	Saldo (4) Geldfluss aus der Finanzierungstätigkeit (35 - 36)				0	0	0,00
SA 5	Saldo (5) Geldfluss aus der voranschlagswirksamen Gebarung (SA 3 + SA 4)				-10.200	-10.000	-7.959,80

Ansatz 33000 Konto	Förderung von Schrifttum und Sprache	Voranschlag 2022	Voranschlag 2021	Ergebnis 2020	Voranschlag 2022	Voranschlag 2021	Ergebnis 2020
		Ergebnisvoranschlag			Finanzierungsvoranschlag		
Operative Gebarung							
SU 21 / SU 31	Summe Erträge / Einzahlungen operative Gebarung	0	0	0,00	0	0	0,00
33000 728000	Entgelte für sonstige Leistungen	2.200	2.000	1.459,80	2.200	2.000	1.459,80
33000 757000	Transfers an private Organisationen ohne Erwerbszweck	8.000	8.000	6.500,00	8.000	8.000	6.500,00
SU 22 / SU 32	Summe Aufwendungen / Auszahlungen operative Gebarung	10.200	10.000	7.959,80	10.200	10.000	7.959,80
SA 0 / SA 1	(0) Nettoergebnis (21 - 22) / Saldo (1) Geldfluss aus der operativen Gebarung (31 - 32)	-10.200	-10.000	-7.959,80	-10.200	-10.000	-7.959,80
SU 23	Summe Haushaltsrücklagen	0	0	0,00			
SA 00	Nettoergebnis nach Zuweisung und Entnahmen von Haushaltsrücklagen (SA 0 +/- SU 23)	-10.200	-10.000	-7.959,80			
Investive Gebarung							
SU 33	Summe Einzahlungen investive Gebarung				0	0	0,00
SU 34	Summe Auszahlungen investive Gebarung				0	0	0,00
SA 2	Saldo (2) Geldfluss aus der investiven Gebarung (33 - 34)				0	0	0,00
SA 3	Saldo (3) Nettofinanzierungssaldo (SA 1 + SA 2)				-10.200	-10.000	-7.959,80
Finanzierungstätigkeit							
SU 35	Summe Einzahlungen aus der Finanzierungstätigkeit				0	0	0,00
SU 36	Summe Auszahlungen aus der Finanzierungstätigkeit				0	0	0,00
SA 4	Saldo (4) Geldfluss aus der Finanzierungstätigkeit (35 - 36)				0	0	0,00
SA 5	Saldo (5) Geldfluss aus der voranschlagswirksamen Gebarung (SA 3 + SA 4)				-10.200	-10.000	-7.959,80
A 34	Museen und sonstige Sammlungen	Voranschlag 2022	Voranschlag 2021	Ergebnis 2020	Voranschlag 2022	Voranschlag 2021	Ergebnis 2020
		Ergebnisvoranschlag			Finanzierungsvoranschlag		
SA 0 / SA 1	(0) Nettoergebnis (21 - 22) / Saldo (1) Geldfluss aus der operativen Gebarung (31 - 32)	-1.271.000	-907.400	-759.609,80	-1.256.100	-893.300	-731.058,87
SA 00	Nettoergebnis nach Zuweisung und Entnahmen von Haushaltsrücklagen (SA 0 +/- SU 23)	-1.271.000	-907.400	-759.609,80			
SA 2	Saldo (2) Geldfluss aus der investiven Gebarung (33 - 34)				-27.000	-2.200	859,20
SA 3	Saldo (3) Nettofinanzierungssaldo (SA 1 + SA 2)				-1.283.100	-895.500	-730.199,67
SA 4	Saldo (4) Geldfluss aus der Finanzierungstätigkeit (35 - 36)				0	0	0,00
SA 5	Saldo (5) Geldfluss aus der voranschlagswirksamen Gebarung (SA 3 + SA 4)				-1.283.100	-895.500	-730.199,67

UA 340	Museen	Voranschlag 2022	Voranschlag 2021	Ergebnis 2020	Voranschlag 2022	Voranschlag 2021	Ergebnis 2020
		Ergebnisvoranschlag			Finanzierungsvoranschlag		
SA 0 / SA 1	(0) Nettoergebnis (21 - 22) / Saldo (1) Geldfluss aus der operativen Gebarung (31 - 32)	-1.271.000	-907.400	-759.609,80	-1.256.100	-893.300	-731.058,87
SA 00	Nettoergebnis nach Zuweisung und Entnahmen von Haushaltsrücklagen (SA 0 +/- SU 23)	-1.271.000	-907.400	-759.609,80			
SA 2	Saldo (2) Geldfluss aus der investiven Gebarung (33 - 34)				-27.000	-2.200	859,20
SA 3	Saldo (3) Nettofinanzierungssaldo (SA 1 + SA 2)				-1.283.100	-895.500	-730.199,67
SA 4	Saldo (4) Geldfluss aus der Finanzierungstätigkeit (35 - 36)				0	0	0,00
SA 5	Saldo (5) Geldfluss aus der voranschlagswirksamen Gebarung (SA 3 + SA 4)				-1.283.100	-895.500	-730.199,67

Ansatz 34000	Museen	Voranschlag 2022	Voranschlag 2021	Ergebnis 2020	Voranschlag 2022	Voranschlag 2021	Ergebnis 2020
		Ergebnisvoranschlag			Finanzierungsvoranschlag		
Konto							

Operative Gebarung

34000 808000	Veräußerungen von Waren	5.000	5.000	3.249,51	5.000	5.000	3.511,11
34000 810000	Erträge aus Leistungen	12.000	12.000	5.339,79	12.000	12.000	5.339,79
34000 810100	Erträge aus Leistungen	1.400	1.400	28,00	1.400	1.400	28,00
34000 811000	Miete- und Pachtertrag	1.500	1.500	856,00	1.500	1.500	856,00
34000 817500	Erträge aus der Auflösung von sonstigen Rückstellungen Jubiläumszuwendungen	0	0	10.082,54			
SU 21 / SU 31	Summe Erträge / Einzahlungen operative Gebarung	19.900	19.900	19.555,84	19.900	19.900	9.734,90
34000 400000	Geringwertige Wirtschaftsgüter (GWG)	2.500	2.500	4.244,28	2.500	2.500	3.261,87
34000 413000	Handelswaren	3.500	3.500	1.145,70	3.500	3.500	1.145,70
34000 459000	Sonstige Verbrauchsgüter	26.600	25.400	15.424,35	26.600	25.400	15.014,43
34000 459100	Sonstige Verbrauchsgüter	6.000	6.000	744,45	6.000	6.000	744,45
34000 510000	Geldbezüge der Vertragsbediensteten der Verwaltung	295.300	258.300	249.530,57	295.300	258.300	249.530,57
34000 511000	Geldbezüge der Vertragsbediensteten in handwerklicher Verwendung	39.300	37.900	36.878,10	39.300	37.900	36.878,10
34000 521000	Geldbezüge der ganzjährig beschäftigten Arbeiter	66.300	48.700	47.039,72	66.300	48.700	47.039,72
34000 522000	Geldbezüge der nicht ganzjährig beschäftigten Angestellten	8.400	8.300	9.150,13	8.400	8.300	9.150,13
34000 565000	Mehrleistungsvergütungen	9.700	15.800	19.986,05	9.700	15.800	19.986,05
34000 566000	Zuwendungen aus Anlass von Dienstjubiläen	0	0	8.662,76	0	0	8.662,76
34000 569000	Sonstige Nebengebühren	1.100	1.200	1.133,80	1.100	1.200	1.133,80
34000 580000	Dienstgeberbeiträge zum Ausgleichsfonds für Familienbeihilfen	13.400	12.500	12.571,84	13.400	12.500	12.571,84
34000 581000	Dienstgeberbeiträge zur Alterssicherung	0	0	493,49	0	0	493,49
34000 582000	Sonstige Dienstgeberbeiträge zur sozialen Sicherheit	81.900	74.800	73.466,12	81.900	74.800	73.466,12
34000 588000	Kommunalsteuer	11.000	9.000	9.396,16	11.000	9.000	9.396,16
34000 590000	Freiwillige Sozialleistungen	400	400	377,00	400	400	377,00
34000 591000	Dotierung von Rückstellungen für Abfertigungen	9.100	9.100	7.088,59			
34000 592000	Dotierung von Rückstellungen für Jubiläumszuwendungen	2.200	2.200	0,00			

Ansatz 34000	Museen	Konto	Voranschlag	Voranschlag	Ergebnis	Voranschlag	Voranschlag	Ergebnis
			2022	2021	2020	2022	2021	2020
			Ergebnisvoranschlag			Finanzierungsvoranschlag		
34000	593000	Dotierung von Rückstellungen für nicht konsumierte Urlaube	0	0	26.443,33			
34000	618000	Instandhaltung von sonstigen Anlagen	4.900	3.900	1.476,98	4.900	3.900	1.476,98
34000	621000	Sonstige Transporte	100	100	645,00	100	100	645,00
34000	670000	Versicherungen	1.900	1.900	1.825,87	1.900	1.900	1.825,87
34000	680000	Planmäßige Abschreibung	3.600	0	3.390,47			
34000	680700	Planmäßige Abschreibung	0	2.800	0,00			
34000	700200	Miet- und Pachtaufwand	13.400	14.000	4.200,00	13.400	14.000	4.200,00
34000	724000	Reisegebühren	300	500	140,20	300	500	140,20
34000	728000	Entgelte für sonstige Leistungen	65.000	55.000	7.111,33	65.000	55.000	7.105,46
34000	728200	Entgelte für sonstige Leistungen	325.000	283.500	236.599,35	325.000	283.500	236.548,07
34000	728300	Entgelte für sonstige Leistungen	300.000	50.000	0,00	300.000	50.000	0,00
SU 22 / SU 32	Summe Aufwendungen / Auszahlungen operative Gebarung		1.290.900	927.300	779.165,64	1.276.000	913.200	740.793,77
SA 0 / SA 1	(0) Nettoergebnis (21 - 22) / Saldo (1) Geldfluss aus der operativen Gebarung (31 - 32)		-1.271.000	-907.400	-759.609,80	-1.256.100	-893.300	-731.058,87
SU 23	Summe Haushaltsrücklagen		0	0	0,00			
SA 00	Nettoergebnis nach Zuweisung und Entnahmen von Haushaltsrücklagen (SA 0 +/- SU 23)		-1.271.000	-907.400	-759.609,80			
Investive Gebarung								
SU 33	Summe Einzahlungen investive Gebarung					0	0	0,00
34000	042000	Amts-, Betriebs- und Geschäftsausstattung				1.000	1.000	-1.609,20
34000	046000	Kulturgüter beweglich				26.000	1.200	750,00
SU 34	Summe Auszahlungen investive Gebarung					27.000	2.200	-859,20
SA 2	Saldo (2) Geldfluss aus der investiven Gebarung (33 - 34)					-27.000	-2.200	859,20
SA 3	Saldo (3) Nettofinanzierungssaldo (SA 1 + SA 2)					-1.283.100	-895.500	-730.199,67
Finanzierungstätigkeit								
SU 35	Summe Einzahlungen aus der Finanzierungstätigkeit					0	0	0,00
SU 36	Summe Auszahlungen aus der Finanzierungstätigkeit					0	0	0,00
SA 4	Saldo (4) Geldfluss aus der Finanzierungstätigkeit (35 - 36)					0	0	0,00
SA 5	Saldo (5) Geldfluss aus der voranschlagswirksamen Gebarung (SA 3 + SA 4)					-1.283.100	-895.500	-730.199,67

A 36	Heimatspflege	Voranschlag 2022	Voranschlag 2021	Ergebnis 2020	Voranschlag 2022	Voranschlag 2021	Ergebnis 2020
		Ergebnisvoranschlag			Finanzierungsvoranschlag		
SA 0 / SA 1	(0) Nettoergebnis (21 - 22) / Saldo (1) Geldfluss aus der operativen Gebarung (31 - 32)	-414.000	-489.900	-90.131,53	-381.900	-487.100	-70.074,13
SA 00	Nettoergebnis nach Zuweisung und Entnahmen von Haushaltsrücklagen (SA 0 +/- SU 23)	-414.000	-489.900	-90.131,53			
SA 2	Saldo (2) Geldfluss aus der investiven Gebarung (33 - 34)				-263.000	-119.000	0,00
SA 3	Saldo (3) Nettofinanzierungssaldo (SA 1 + SA 2)				-644.900	-606.100	-70.074,13
SA 4	Saldo (4) Geldfluss aus der Finanzierungstätigkeit (35 - 36)				50.500	-4.000	58.994,28
SA 5	Saldo (5) Geldfluss aus der voranschlagswirksamen Gebarung (SA 3 + SA 4)				-594.400	-610.100	-11.079,85
UA 362	Denkmalpflege	Voranschlag 2022	Voranschlag 2021	Ergebnis 2020	Voranschlag 2022	Voranschlag 2021	Ergebnis 2020
		Ergebnisvoranschlag			Finanzierungsvoranschlag		
SA 0 / SA 1	(0) Nettoergebnis (21 - 22) / Saldo (1) Geldfluss aus der operativen Gebarung (31 - 32)	-288.600	-398.500	-32.183,75	-288.600	-398.500	-14.727,70
SA 00	Nettoergebnis nach Zuweisung und Entnahmen von Haushaltsrücklagen (SA 0 +/- SU 23)	-288.600	-398.500	-32.183,75			
SA 2	Saldo (2) Geldfluss aus der investiven Gebarung (33 - 34)				0	0	0,00
SA 3	Saldo (3) Nettofinanzierungssaldo (SA 1 + SA 2)				-288.600	-398.500	-14.727,70
SA 4	Saldo (4) Geldfluss aus der Finanzierungstätigkeit (35 - 36)				-4.000	-4.000	58.994,28
SA 5	Saldo (5) Geldfluss aus der voranschlagswirksamen Gebarung (SA 3 + SA 4)				-292.600	-402.500	44.266,58

Ansatz 36200 Konto	Denkmalpflege	Voranschlag 2022	Voranschlag 2021	Ergebnis 2020	Voranschlag 2022	Voranschlag 2021	Ergebnis 2020
		Ergebnisvoranschlag			Finanzierungsvoranschlag		
Operative Gebarung							
36200 829960	Sonstige Erträge	0	0	58.994,28	0	0	58.994,28
36200 860000	Transfers von Bund, Bundesfonds und Bundeskammern	0	0	15.000,00	0	0	15.000,00
36200 861001	Transfers von Ländern, Landesfonds und Landeskammern	0	0	3.856,00	0	0	3.856,00
SU 21 / SU 31	Summe Erträge / Einzahlungen operative Gebarung	0	0	77.850,28	0	0	77.850,28
36200 619001	Instandhaltung von Sonderanlagen	235.000	240.000	32.785,55	235.000	240.000	32.457,95
36200 650000	Zinsen für Finanzschulden in Euro	200	300	0,00	200	300	31,55
36200 728000	Entgelte für sonstige Leistungen	34.400	4.200	3.254,20	34.400	4.200	1.094,20
36200 729960	Sonstige Aufwendungen	0	0	58.994,28	0	0	58.994,28
36200 755000	Transfers an Unternehmen (ohne Finanzunternehmen) und andere	3.000	103.000	0,00	3.000	103.000	0,00
36200 757000	Transfers an private Organisationen ohne Erwerbszweck	16.000	51.000	15.000,00	16.000	51.000	0,00
SU 22 / SU 32	Summe Aufwendungen / Auszahlungen operative Gebarung	288.600	398.500	110.034,03	288.600	398.500	92.577,98
SA 0 / SA 1	(0) Nettoergebnis (21 - 22) / Saldo (1) Geldfluss aus der operativen Gebarung (31 - 32)	-288.600	-398.500	-32.183,75	-288.600	-398.500	-14.727,70
SU 23	Summe Haushaltsrücklagen	0	0	0,00			
SA 00	Nettoergebnis nach Zuweisung und Entnahmen von Haushaltsrücklagen (SA 0 +/- SU 23)	-288.600	-398.500	-32.183,75			
Investive Gebarung							
SU 33	Summe Einzahlungen investive Gebarung				0	0	0,00
SU 34	Summe Auszahlungen investive Gebarung				0	0	0,00
SA 2	Saldo (2) Geldfluss aus der investiven Gebarung (33 - 34)				0	0	0,00
SA 3	Saldo (3) Nettofinanzierungssaldo (SA 1 + SA 2)				-288.600	-398.500	-14.727,70
Finanzierungstätigkeit							
36200 346101	Investitionsdarlehen von Finanzunternehmen				0	0	58.994,28
SU 35	Summe Einzahlungen aus der Finanzierungstätigkeit				0	0	58.994,28
36200 346100	Investitionsdarlehen von Finanzunternehmen				4.000	4.000	0,00
SU 36	Summe Auszahlungen aus der Finanzierungstätigkeit				4.000	4.000	0,00
SA 4	Saldo (4) Geldfluss aus der Finanzierungstätigkeit (35 - 36)				-4.000	-4.000	58.994,28
SA 5	Saldo (5) Geldfluss aus der voranschlagswirksamen Gebarung (SA 3 + SA 4)				-292.600	-402.500	44.266,58

UA 363	Altstadterhaltung und Ortsbildpflege	Voranschlag 2022	Voranschlag 2021	Ergebnis 2020	Voranschlag 2022	Voranschlag 2021	Ergebnis 2020
		Ergebnisvoranschlag			Finanzierungsvoranschlag		
SA 0 / SA 1	(0) Nettoergebnis (21 - 22) / Saldo (1) Geldfluss aus der operativen Gebarung (31 - 32)	-103.300	-73.400	-47.405,24	-74.000	-73.400	-47.405,24
SA 00	Nettoergebnis nach Zuweisung und Entnahmen von Haushaltsrücklagen (SA 0 +/- SU 23)	-103.300	-73.400	-47.405,24			
SA 2	Saldo (2) Geldfluss aus der investiven Gebarung (33 - 34)				-260.000	-116.000	0,00
SA 3	Saldo (3) Nettofinanzierungssaldo (SA 1 + SA 2)				-334.000	-189.400	-47.405,24
SA 4	Saldo (4) Geldfluss aus der Finanzierungstätigkeit (35 - 36)				54.500	0	0,00
SA 5	Saldo (5) Geldfluss aus der voranschlagswirksamen Gebarung (SA 3 + SA 4)				-279.500	-189.400	-47.405,24

Ansatz 36300 Konto	Altstadterhaltung u. Ortsbild- pflege	Voranschlag 2022	Voranschlag 2021	Ergebnis 2020	Voranschlag 2022	Voranschlag 2021	Ergebnis 2020
		Ergebnisvoranschlag			Finanzierungsvoranschlag		
Operative Gebarung							
36300 813000	Erträge aus der Auflösung von Investitionszuschüssen (Kapitaltransfers)	700	0	0,00			
SU 21 / SU 31	Summe Erträge / Einzahlungen operative Gebarung	700	0	0,00	0	0	0,00
36300 400000	Geringwertige Wirtschaftsgüter (GWG)	300	300	82,79	300	300	82,79
36300 459100	Sonstige Verbrauchsgüter	8.000	8.000	3.769,82	8.000	8.000	3.769,82
36300 600100	Energiebezüge	9.500	9.500	8.612,21	9.500	9.500	8.612,21
36300 619000	Instandhaltung von Sonderanlagen	2.200	2.000	50,87	2.200	2.000	50,87
36300 619100	Instandhaltung von Sonderanlagen	10.000	14.000	8.792,68	10.000	14.000	8.792,68
36300 619200	Vergüten	12.000	16.000	12.532,80	12.000	16.000	12.532,80
36300 670000	Versicherungen	1.600	1.600	1.539,67	1.600	1.600	1.539,67
36300 710000	Öffentliche Abgaben, ohne Gebühren gemäß FAG	12.000	5.000	12.024,40	12.000	5.000	12.024,40
36300 755000	Transfers an Unternehmen (ohne Finanzunternehmen) und andere	18.400	17.000	0,00	18.400	17.000	0,00
36300 778000	Kapitaltransfers an private Haushalte	30.000	0	0,00			
SU 22 / SU 32	Summe Aufwendungen / Auszahlungen operative Gebarung	104.000	73.400	47.405,24	74.000	73.400	47.405,24
SA 0 / SA 1	(0) Nettoergebnis (21 - 22) / Saldo (1) Geldfluss aus der operativen Gebarung (31 - 32)	-103.300	-73.400	-47.405,24	-74.000	-73.400	-47.405,24
SU 23	Summe Haushaltsrücklagen	0	0	0,00			
SA 00	Nettoergebnis nach Zuweisung und Entnahmen von Haushaltsrücklagen (SA 0 +/- SU 23)	-103.300	-73.400	-47.405,24			
Investive Gebarung							
36300 301000	Kapitaltransfers von Ländern, Landesfonds und Landeskammern				61.500	0	0,00
SU 33	Summe Einzahlungen investive Gebarung				61.500	0	0,00
36300 060000	Im Bau befindliche Grundstückseinrichtungen				36.000	30.000	0,00
36300 060001	Im Bau befindliche Grundstückseinrichtungen				137.500	36.000	0,00
36300 061000	Im Bau befindliche Gebäude und Bauten				118.000	50.000	0,00
36300 778000	Kapitaltransfers an private Haushalte				30.000	0	0,00
SU 34	Summe Auszahlungen investive Gebarung				321.500	116.000	0,00
SA 2	Saldo (2) Geldfluss aus der investiven Gebarung (33 - 34)				-260.000	-116.000	0,00
SA 3	Saldo (3) Nettofinanzierungssaldo (SA 1 + SA 2)				-334.000	-189.400	-47.405,24
Finanzierungstätigkeit							
36300 346101	Investitionsdarlehen von Finanzunternehmen				54.500	0	0,00
SU 35	Summe Einzahlungen aus der Finanzierungstätigkeit				54.500	0	0,00
SU 36	Summe Auszahlungen aus der Finanzierungstätigkeit				0	0	0,00
SA 4	Saldo (4) Geldfluss aus der Finanzierungstätigkeit (35 - 36)				54.500	0	0,00
SA 5	Saldo (5) Geldfluss aus der voranschlagswirksamen Gebarung (SA 3 + SA 4)				-279.500	-189.400	-47.405,24

UA 369	Sonstige Einrichtungen und Maßnahmen	Voranschlag 2022	Voranschlag 2021	Ergebnis 2020	Voranschlag 2022	Voranschlag 2021	Ergebnis 2020
		Ergebnisvoranschlag			Finanzierungsvoranschlag		
SA 0 / SA 1	(0) Nettoergebnis (21 - 22) / Saldo (1) Geldfluss aus der operativen Gebarung (31 - 32)	-22.100	-18.000	-10.542,54	-19.300	-15.200	-7.941,19
SA 00	Nettoergebnis nach Zuweisung und Entnahmen von Haushaltsrücklagen (SA 0 +/- SU 23)	-22.100	-18.000	-10.542,54			
SA 2	Saldo (2) Geldfluss aus der investiven Gebarung (33 - 34)				-3.000	-3.000	0,00
SA 3	Saldo (3) Nettofinanzierungssaldo (SA 1 + SA 2)				-22.300	-18.200	-7.941,19
SA 4	Saldo (4) Geldfluss aus der Finanzierungstätigkeit (35 - 36)				0	0	0,00
SA 5	Saldo (5) Geldfluss aus der voranschlagswirksamen Gebarung (SA 3 + SA 4)				-22.300	-18.200	-7.941,19

Ansatz 36900 Konto	Volkstumpfleger, Jungbürger- feier, etc.	Voranschlag 2022	Voranschlag 2021	Ergebnis 2020	Voranschlag 2022	Voranschlag 2021	Ergebnis 2020
		Ergebnisvoranschlag			Finanzierungsvoranschlag		
Operative Gebarung							
SU 21 / SU 31	Summe Erträge / Einzahlungen operative Gebarung	0	0	0,00	0	0	0,00
36900 400000	Geringwertige Wirtschaftsgüter (GWG)	4.000	0	0,00	4.000	0	0,00
36900 400100	Geringwertige Wirtschaftsgüter (GWG)	5.000	3.000	4.852,37	5.000	3.000	4.852,37
36900 413000	Handelswaren	1.000	600	38,82	1.000	600	38,82
36900 459100	Sonstige Verbrauchsgüter	1.500	3.000	0,00	1.500	3.000	0,00
36900 680000	Planmäßige Abschreibung	2.800	0	2.601,35			
36900 680700	Planmäßige Abschreibung	0	2.800	0,00			
36900 728100	Entgelte für sonstige Leistung en	700	900	0,00	700	900	0,00
36900 728200	Vergüten	0	600	0,00	0	600	0,00
36900 728300	Entgelte für sonstige Leistung en	4.000	4.000	0,00	4.000	4.000	0,00
36900 757000	Transfers an private Organisat ionen ohne Erwerb szweck	3.100	3.100	3.050,00	3.100	3.100	3.050,00
SU 22 / SU 32	Summe Aufwendungen / Auszahlungen operative Gebarung	22.100	18.000	10.542,54	19.300	15.200	7.941,19
SA 0 / SA 1	(0) Nettoergebnis (21 - 22) / Saldo (1) Geldfluss aus der operativen Gebarung (31 - 32)	-22.100	-18.000	-10.542,54	-19.300	-15.200	-7.941,19
SU 23	Summe Haushaltsrücklagen	0	0	0,00			
SA 00	Nettoergebnis nach Zuweisung und Entnahmen von Haushaltsrücklagen (SA 0 +/- SU 23)	-22.100	-18.000	-10.542,54			
Investive Gebarung							
SU 33	Summe Einzahlungen investive Gebarung				0	0	0,00
36900 042000	Amts-, Betriebs- und Geschäftsausstattung				3.000	3.000	0,00
SU 34	Summe Auszahlungen investive Gebarung				3.000	3.000	0,00
SA 2	Saldo (2) Geldfluss aus der investiven Gebarung (33 - 34)				-3.000	-3.000	0,00
SA 3	Saldo (3) Nettofinanzierungssaldo (SA 1 + SA 2)				-22.300	-18.200	-7.941,19
Finanzierungstätigkeit							
SU 35	Summe Einzahlungen aus der Finanzierungstätigkeit				0	0	0,00
SU 36	Summe Auszahlungen aus der Finanzierungstätigkeit				0	0	0,00
SA 4	Saldo (4) Geldfluss aus der Finanzierungstätigkeit (35 - 36)				0	0	0,00
SA 5	Saldo (5) Geldfluss aus der voranschlagswirksamen Gebarung (SA 3 + SA 4)				-22.300	-18.200	-7.941,19

A 38	Sonstige Kulturpflege	Voranschlag 2022	Voranschlag 2021	Ergebnis 2020	Voranschlag 2022	Voranschlag 2021	Ergebnis 2020
		Ergebnisvoranschlag			Finanzierungsvoranschlag		
SA 0 / SA 1	(0) Nettoergebnis (21 - 22) / Saldo (1) Geldfluss aus der operativen Gebarung (31 - 32)	-250.300	-202.100	-178.127,41	-246.700	-204.700	-174.543,47
SA 00	Nettoergebnis nach Zuweisung und Entnahmen von Haushaltsrücklagen (SA 0 +/- SU 23)	-250.300	-202.100	-178.127,41			
SA 2	Saldo (2) Geldfluss aus der investiven Gebarung (33 - 34)				-1.000	-1.000	0,00
SA 3	Saldo (3) Nettofinanzierungssaldo (SA 1 + SA 2)				-247.700	-205.700	-174.543,47
SA 4	Saldo (4) Geldfluss aus der Finanzierungstätigkeit (35 - 36)				0	0	0,00
SA 5	Saldo (5) Geldfluss aus der voranschlagswirksamen Gebarung (SA 3 + SA 4)				-247.700	-205.700	-174.543,47

UA 380	Einrichtungen der Kulturpflege	Voranschlag 2022	Voranschlag 2021	Ergebnis 2020	Voranschlag 2022	Voranschlag 2021	Ergebnis 2020
		Ergebnisvoranschlag			Finanzierungsvoranschlag		
SA 0 / SA 1	(0) Nettoergebnis (21 - 22) / Saldo (1) Geldfluss aus der operativen Gebarung (31 - 32)	-250.300	-202.100	-178.127,41	-246.700	-204.700	-174.543,47
SA 00	Nettoergebnis nach Zuweisung und Entnahmen von Haushaltsrücklagen (SA 0 +/- SU 23)	-250.300	-202.100	-178.127,41			
SA 2	Saldo (2) Geldfluss aus der investiven Gebarung (33 - 34)				-1.000	-1.000	0,00
SA 3	Saldo (3) Nettofinanzierungssaldo (SA 1 + SA 2)				-247.700	-205.700	-174.543,47
SA 4	Saldo (4) Geldfluss aus der Finanzierungstätigkeit (35 - 36)				0	0	0,00
SA 5	Saldo (5) Geldfluss aus der voranschlagswirksamen Gebarung (SA 3 + SA 4)				-247.700	-205.700	-174.543,47

Ansatz 38000 Konto	Kulturheim Wagram	Voranschlag 2022	Voranschlag 2021	Ergebnis 2020	Voranschlag 2022	Voranschlag 2021	Ergebnis 2020
		Ergebnisvoranschlag			Finanzierungsvoranschlag		
Operative Gebarung							
38000 811000	Miete- und Pachtertrag	48.000	48.000	37.803,00	48.000	48.000	38.583,37
38000 817200	Erträge aus der Auflösung von sonstigen Rückstellungen	0	0	784,78			
38000 817400	Erträge aus der Auflösung von sonstigen Rückstellungen Abfertigungen	0	0	60.170,74			
38000 817500	Erträge aus der Auflösung von sonstigen Rückstellungen Jubiläumszuwendungen	0	6.200	6.326,80			
SU 21 / SU 31	Summe Erträge / Einzahlungen operative Gebarung	48.000	54.200	105.085,32	48.000	48.000	38.583,37
38000 400000	Geringwertige Wirtschaftsgüter (GWG)	500	500	0,00	500	500	0,00
38000 459000	Sonstige Verbrauchsgüter	1.000	1.000	247,59	1.000	1.000	247,59
38000 459100	Materialien	1.800	1.800	1.650,00	1.800	1.800	1.650,00
38000 511000	Geldbezüge der Vertragsbediensteten in handwerklicher Verwendung	37.000	35.600	34.334,99	37.000	35.600	34.334,99
38000 521000	Geldbezüge der ganzjährig beschäftigten Arbeiter	45.600	44.500	43.025,38	45.600	44.500	43.025,38
38000 563000	Sonstige Aufwandsentschädigungen	200	200	217,80	200	200	217,80
38000 565000	Mehrleistungsvergütungen	10.700	16.800	11.534,71	10.700	16.800	11.534,71

Ansatz 38000 Konto	Kulturheim Wagram	Voranschlag 2022	Voranschlag 2021	Ergebnis 2020	Voranschlag 2022	Voranschlag 2021	Ergebnis 2020
		Ergebnisvoranschlag			Finanzierungsvoranschlag		
38000 566000	Zuwendungen aus Anlass von Die nstjubiläen	0	5.100	0,00	0	5.100	0,00
38000 580000	Dienstgeberbeiträge zum Ausgle ichsfonds für Familienbeihilfe n	2.100	2.200	1.813,52	2.100	2.200	1.813,52
38000 580100	Dienstgeberbeiträge FBH-Ausgle ichsfonds	0	0	176,72	0	0	176,72
38000 581000	Dienstgeberbeiträge zur Alters sicherung	0	0	457,71	0	0	457,71
38000 582000	Sonstige Dienstgeberbeiträge z ur sozialen Sicherheit	19.200	21.000	17.836,01	19.200	21.000	17.836,01
38000 588000	Kommunalsteuer	2.800	3.000	1.918,06	2.800	3.000	1.918,06
38000 590000	Freiwillige Sozialleistungen	100	100	91,48	100	100	91,48
38000 591000	Dotierung von Rückstellungen f ür Abfertigungen	2.300	2.300	61.482,54			
38000 592000	Dotierung von Rückstellungen f ür Jubiläumszuwendungen	0	0	6.511,13			
38000 600000	Energiebezüge	29.000	29.000	18.855,50	29.000	29.000	18.855,50
38000 614100	Instandhaltung von Gebäuden un d Bauten	80.000	80.000	73.333,33	80.000	80.000	73.333,33
38000 614200	Instandhaltung von Gebäuden un d Bauten	2.000	2.000	26,83	2.000	2.000	26,83
38000 618000	Instandhaltung von sonstigen A nlagen	1.000	1.000	5,11	1.000	1.000	5,11
38000 631000	Telekommunikationsdienste	100	100	52,32	100	100	52,32
38000 670000	Versicherungen	4.600	4.600	4.411,25	4.600	4.600	4.411,25
38000 680000	Planmäßige Abschreibung	1.300	0	2.092,22			
38000 680700	Planmäßige Abschreibung	0	1.300	0,00			
38000 700900	Miet- und Pachtaufwand (Verwaltung)	3.900	3.900	3.038,53	3.900	3.900	3.038,53
38000 710000	Öffentliche Abgaben, ohne Gebü hren gemäß FAG	300	300	100,00	300	300	100,00
SU 22 / SU 32	Summe Aufwendungen / Auszahlungen operative Gebarung	245.500	256.300	283.212,73	241.900	252.700	213.126,84
SA 0 / SA 1	(0) Nettoergebnis (21 - 22) / Saldo (1) Geldfluss aus der operativen Gebarung (31 - 32)	-197.500	-202.100	-178.127,41	-193.900	-204.700	-174.543,47
SU 23	Summe Haushaltsrücklagen	0	0	0,00			
SA 00	Nettoergebnis nach Zuweisung und Entnahmen von Haushaltsrücklagen (SA 0 +/- SU 23)	-197.500	-202.100	-178.127,41			
Investive Gebarung							
SU 33	Summe Einzahlungen investive Gebarung				0	0	0,00
38000 042000	Amts-, Betriebs- und Geschäftsausstattung				1.000	1.000	0,00
SU 34	Summe Auszahlungen investive Gebarung				1.000	1.000	0,00
SA 2	Saldo (2) Geldfluss aus der investiven Gebarung (33 - 34)				-1.000	-1.000	0,00
SA 3	Saldo (3) Nettofinanzierungssaldo (SA 1 + SA 2)				-194.900	-205.700	-174.543,47
Finanzierungstätigkeit							
SU 35	Summe Einzahlungen aus der Finanzierungstätigkeit				0	0	0,00
SU 36	Summe Auszahlungen aus der Finanzierungstätigkeit				0	0	0,00
SA 4	Saldo (4) Geldfluss aus der Finanzierungstätigkeit (35 - 36)				0	0	0,00
SA 5	Saldo (5) Geldfluss aus der voranschlagswirksamen Gebarung (SA 3 + SA 4)				-194.900	-205.700	-174.543,47

Ansatz 38010 Konto	Kunst- und Kulturzentrum Löwenhof	Voranschlag 2022	Voranschlag 2021	Ergebnis 2020	Voranschlag 2022	Voranschlag 2021	Ergebnis 2020
		Ergebnisvoranschlag			Finanzierungsvoranschlag		
Operative Gebarung							
SU 21 / SU 31	Summe Erträge / Einzahlungen operative Gebarung	0	0	0,00	0	0	0,00
38010 600000	Energiebezüge	6.700	0	0,00	6.700	0	0,00
38010 670000	Versicherungen	100	0	0,00	100	0	0,00
38010 700000	Miet- und Pachtaufwand	36.000	0	0,00	36.000	0	0,00
38010 728000	Entgelte für sonstige Leistungen	10.000	0	0,00	10.000	0	0,00
SU 22 / SU 32	Summe Aufwendungen / Auszahlungen operative Gebarung	52.800	0	0,00	52.800	0	0,00
SA 0 / SA 1	(0) Nettoergebnis (21 - 22) / Saldo (1) Geldfluss aus der operativen Gebarung (31 - 32)	-52.800	0	0,00	-52.800	0	0,00
SU 23	Summe Haushaltsrücklagen	0	0	0,00			
SA 00	Nettoergebnis nach Zuweisung und Entnahmen von Haushaltsrücklagen (SA 0 +/- SU 23)	-52.800	0	0,00			
Investive Gebarung							
SU 33	Summe Einzahlungen investive Gebarung				0	0	0,00
SU 34	Summe Auszahlungen investive Gebarung				0	0	0,00
SA 2	Saldo (2) Geldfluss aus der investiven Gebarung (33 - 34)				0	0	0,00
SA 3	Saldo (3) Nettofinanzierungssaldo (SA 1 + SA 2)				-52.800	0	0,00
Finanzierungstätigkeit							
SU 35	Summe Einzahlungen aus der Finanzierungstätigkeit				0	0	0,00
SU 36	Summe Auszahlungen aus der Finanzierungstätigkeit				0	0	0,00
SA 4	Saldo (4) Geldfluss aus der Finanzierungstätigkeit (35 - 36)				0	0	0,00
SA 5	Saldo (5) Geldfluss aus der voranschlagswirksamen Gebarung (SA 3 + SA 4)				-52.800	0	0,00
A 39	Kultur	Voranschlag 2022	Voranschlag 2021	Ergebnis 2020	Voranschlag 2022	Voranschlag 2021	Ergebnis 2020
		Ergebnisvoranschlag			Finanzierungsvoranschlag		
SA 0 / SA 1	(0) Nettoergebnis (21 - 22) / Saldo (1) Geldfluss aus der operativen Gebarung (31 - 32)	-4.100	-4.100	-3.553,81	-4.100	-4.100	-3.567,20
SA 00	Nettoergebnis nach Zuweisung und Entnahmen von Haushaltsrücklagen (SA 0 +/- SU 23)	-4.100	-4.100	-3.553,81			
SA 2	Saldo (2) Geldfluss aus der investiven Gebarung (33 - 34)				0	0	0,00
SA 3	Saldo (3) Nettofinanzierungssaldo (SA 1 + SA 2)				-4.100	-4.100	-3.567,20
SA 4	Saldo (4) Geldfluss aus der Finanzierungstätigkeit (35 - 36)				0	0	0,00
SA 5	Saldo (5) Geldfluss aus der voranschlagswirksamen Gebarung (SA 3 + SA 4)				-4.100	-4.100	-3.567,20

UA 390	Kirchliche Angelegenheiten	Voranschlag 2022	Voranschlag 2021	Ergebnis 2020	Voranschlag 2022	Voranschlag 2021	Ergebnis 2020
		Ergebnisvoranschlag			Finanzierungsvoranschlag		
SA 0 / SA 1	(0) Nettoergebnis (21 - 22) / Saldo (1) Geldfluss aus der operativen Gebarung (31 - 32)	-4.100	-4.100	-3.553,81	-4.100	-4.100	-3.567,20
SA 00	Nettoergebnis nach Zuweisung und Entnahmen von Haushaltsrücklagen (SA 0 +/- SU 23)	-4.100	-4.100	-3.553,81			
SA 2	Saldo (2) Geldfluss aus der investiven Gebarung (33 - 34)				0	0	0,00
SA 3	Saldo (3) Nettofinanzierungssaldo (SA 1 + SA 2)				-4.100	-4.100	-3.567,20
SA 4	Saldo (4) Geldfluss aus der Finanzierungstätigkeit (35 - 36)				0	0	0,00
SA 5	Saldo (5) Geldfluss aus der voranschlagswirksamen Gebarung (SA 3 + SA 4)				-4.100	-4.100	-3.567,20
Ansatz 39000 Konto	Kirchliche Angelegenheiten	Voranschlag 2022	Voranschlag 2021	Ergebnis 2020	Voranschlag 2022	Voranschlag 2021	Ergebnis 2020
		Ergebnisvoranschlag			Finanzierungsvoranschlag		
Operative Gebarung							
SU 21 / SU 31	Summe Erträge / Einzahlungen operative Gebarung	0	0	0,00	0	0	0,00
39000 600000	Energiebezüge	1.500	1.500	1.218,25	1.500	1.500	1.231,64
39000 619000	Instandhaltung von Sonderanlagen	1.000	1.000	1.000,00	1.000	1.000	1.000,00
39000 670000	Versicherungen	400	400	337,96	400	400	337,96
39000 700900	Miet- und Pachtaufwand (Verwaltung)	1.200	1.200	997,60	1.200	1.200	997,60
SU 22 / SU 32	Summe Aufwendungen / Auszahlungen operative Gebarung	4.100	4.100	3.553,81	4.100	4.100	3.567,20
SA 0 / SA 1	(0) Nettoergebnis (21 - 22) / Saldo (1) Geldfluss aus der operativen Gebarung (31 - 32)	-4.100	-4.100	-3.553,81	-4.100	-4.100	-3.567,20
SU 23	Summe Haushaltsrücklagen	0	0	0,00			
SA 00	Nettoergebnis nach Zuweisung und Entnahmen von Haushaltsrücklagen (SA 0 +/- SU 23)	-4.100	-4.100	-3.553,81			
Investive Gebarung							
SU 33	Summe Einzahlungen investive Gebarung				0	0	0,00
SU 34	Summe Auszahlungen investive Gebarung				0	0	0,00
SA 2	Saldo (2) Geldfluss aus der investiven Gebarung (33 - 34)				0	0	0,00
SA 3	Saldo (3) Nettofinanzierungssaldo (SA 1 + SA 2)				-4.100	-4.100	-3.567,20
Finanzierungstätigkeit							
SU 35	Summe Einzahlungen aus der Finanzierungstätigkeit				0	0	0,00
SU 36	Summe Auszahlungen aus der Finanzierungstätigkeit				0	0	0,00
SA 4	Saldo (4) Geldfluss aus der Finanzierungstätigkeit (35 - 36)				0	0	0,00
SA 5	Saldo (5) Geldfluss aus der voranschlagswirksamen Gebarung (SA 3 + SA 4)				-4.100	-4.100	-3.567,20

Detailnachweis der Konten

Einzelplan 4	Soziale Wohlfahrt und Wohnbauförderung (Länder und Gemeinden)	Voranschlag 2022	Voranschlag 2021	Ergebnis 2020	Voranschlag 2022	Voranschlag 2021	Ergebnis 2020
		Ergebnisvoranschlag			Finanzierungsvoranschlag		
SA 0 / SA 1	(0) Nettoergebnis (21 - 22) / Saldo (1) Geldfluss aus der operativen Gebarung (31 - 32)	-21.746.600	-20.070.000	-19.284.557,44	-21.684.500	-20.010.000	-17.457.229,91
SA 00	Nettoergebnis nach Zuweisung und Entnahmen von Haushaltsrücklagen (SA 0 +/- SU 23)	-21.746.600	-20.070.000	-19.138.897,44			
SA 2	Saldo (2) Geldfluss aus der investiven Gebarung (33 - 34)				-95.000	-88.700	-46.826,53
SA 3	Saldo (3) Nettofinanzierungssaldo (SA 1 + SA 2)				-21.779.500	-20.098.700	-17.504.056,44
SA 4	Saldo (4) Geldfluss aus der Finanzierungstätigkeit (35 - 36)				-1.400	-1.400	-1.360,53
SA 5	Saldo (5) Geldfluss aus der voranschlagswirksamen Gebarung (SA 3 + SA 4)				-21.780.900	-20.100.100	-17.505.416,97
A 40	Gesonderte Verwaltung	Voranschlag 2022	Voranschlag 2021	Ergebnis 2020	Voranschlag 2022	Voranschlag 2021	Ergebnis 2020
		Ergebnisvoranschlag			Finanzierungsvoranschlag		
SA 0 / SA 1	(0) Nettoergebnis (21 - 22) / Saldo (1) Geldfluss aus der operativen Gebarung (31 - 32)	-2.266.600	-2.075.800	-3.784.347,16	-2.221.400	-2.026.300	-1.975.188,67
SA 00	Nettoergebnis nach Zuweisung und Entnahmen von Haushaltsrücklagen (SA 0 +/- SU 23)	-2.266.600	-2.075.800	-3.784.347,16			
SA 2	Saldo (2) Geldfluss aus der investiven Gebarung (33 - 34)				0	0	0,00
SA 3	Saldo (3) Nettofinanzierungssaldo (SA 1 + SA 2)				-2.221.400	-2.026.300	-1.975.188,67
SA 4	Saldo (4) Geldfluss aus der Finanzierungstätigkeit (35 - 36)				0	0	0,00
SA 5	Saldo (5) Geldfluss aus der voranschlagswirksamen Gebarung (SA 3 + SA 4)				-2.221.400	-2.026.300	-1.975.188,67
UA 400	Sozialamt	Voranschlag 2022	Voranschlag 2021	Ergebnis 2020	Voranschlag 2022	Voranschlag 2021	Ergebnis 2020
		Ergebnisvoranschlag			Finanzierungsvoranschlag		
SA 0 / SA 1	(0) Nettoergebnis (21 - 22) / Saldo (1) Geldfluss aus der operativen Gebarung (31 - 32)	-980.500	-877.200	-2.830.912,73	-961.500	-840.700	-886.566,29
SA 00	Nettoergebnis nach Zuweisung und Entnahmen von Haushaltsrücklagen (SA 0 +/- SU 23)	-980.500	-877.200	-2.830.912,73			
SA 2	Saldo (2) Geldfluss aus der investiven Gebarung (33 - 34)				0	0	0,00
SA 3	Saldo (3) Nettofinanzierungssaldo (SA 1 + SA 2)				-961.500	-840.700	-886.566,29
SA 4	Saldo (4) Geldfluss aus der Finanzierungstätigkeit (35 - 36)				0	0	0,00
SA 5	Saldo (5) Geldfluss aus der voranschlagswirksamen Gebarung (SA 3 + SA 4)				-961.500	-840.700	-886.566,29

Ansatz 40000 Konto	Sozialhilfe	Voranschlag 2022	Voranschlag 2021	Ergebnis 2020	Voranschlag 2022	Voranschlag 2021	Ergebnis 2020
		Ergebnisvoranschlag			Finanzierungsvoranschlag		
Operative Gebarung							
40000 816000	Vergütungen	37.300	36.000	36.058,64	37.300	36.000	36.058,64
SU 21 / SU 31	Summe Erträge / Einzahlungen operative Gebarung	37.300	36.000	36.058,64	37.300	36.000	36.058,64
40000 500000	Geldbezüge der Beamten der Verwaltung	81.600	0	31.818,50	81.600	0	31.818,50
40000 510000	Geldbezüge der Vertragsbediensteten der Verwaltung	674.600	682.600	667.991,32	674.600	682.600	667.991,32
40000 563000	Sonstige Aufwandsentschädigungen	3.900	2.500	2.576,35	3.900	2.500	2.576,35
40000 565000	Mehrleistungsvergütungen	500	2.200	8.691,42	500	2.200	8.691,42
40000 566000	Zuwendungen aus Anlass von Dienstjubiläen	14.500	0	18.182,00	14.500	0	18.182,00
40000 569000	Sonstige Nebengebühren	42.900	22.900	29.073,04	42.900	22.900	29.073,04
40000 580000	Dienstgeberbeiträge zum Ausgleichsfonds für Familienbeihilfen	26.200	24.500	23.927,14	26.200	24.500	23.927,14
40000 581000	Dienstgeberbeiträge zur Alterssicherung	0	0	131,36	0	0	131,36
40000 582000	Sonstige Dienstgeberbeiträge zur sozialen Sicherheit	152.400	140.000	139.223,57	152.400	140.000	139.223,57
40000 590000	Freiwillige Sozialleistungen	800	700	904,03	800	700	904,03
40000 591000	Dotierung von Rückstellungen für Abfertigungen	15.600	15.600	7.180,52			
40000 592000	Dotierung von Rückstellungen für Jubiläumszuwendungen	3.400	20.900	43.004,42			
40000 593000	Dotierung von Rückstellungen für nicht konsumierte Urlaube	0	0	35.859,50			
40000 724000	Reisegebühren	400	300	0,00	400	300	0,00
40000 728000	Entgelte für sonstige Leistungen	1.000	1.000	106,20	1.000	1.000	106,20
40000 761000	Dotierung von Pensionsrückstellungen (Säule I)	0	0	1.858.302,00			
SU 22 / SU 32	Summe Aufwendungen / Auszahlungen operative Gebarung	1.017.800	913.200	2.866.971,37	998.800	876.700	922.624,93
SA 0 / SA 1	(0) Nettoergebnis (21 - 22) / Saldo (1) Geldfluss aus der operativen Gebarung (31 - 32)	-980.500	-877.200	-2.830.912,73	-961.500	-840.700	-886.566,29
SU 23	Summe Haushaltsrücklagen	0	0	0,00			
SA 00	Nettoergebnis nach Zuweisung und Entnahmen von Haushaltsrücklagen (SA 0 +/- SU 23)	-980.500	-877.200	-2.830.912,73			
Investive Gebarung							
SU 33	Summe Einzahlungen investive Gebarung				0	0	0,00
SU 34	Summe Auszahlungen investive Gebarung				0	0	0,00
SA 2	Saldo (2) Geldfluss aus der investiven Gebarung (33 - 34)				0	0	0,00
SA 3	Saldo (3) Nettofinanzierungssaldo (SA 1 + SA 2)				-961.500	-840.700	-886.566,29
Finanzierungstätigkeit							
SU 35	Summe Einzahlungen aus der Finanzierungstätigkeit				0	0	0,00
SU 36	Summe Auszahlungen aus der Finanzierungstätigkeit				0	0	0,00
SA 4	Saldo (4) Geldfluss aus der Finanzierungstätigkeit (35 - 36)				0	0	0,00
SA 5	Saldo (5) Geldfluss aus der voranschlagswirksamen Gebarung (SA 3 + SA 4)				-961.500	-840.700	-886.566,29

UA 401	Jugendamt	Voranschlag 2022	Voranschlag 2021	Ergebnis 2020	Voranschlag 2022	Voranschlag 2021	Ergebnis 2020
		Ergebnisvoranschlag			Finanzierungsvoranschlag		
SA 0 / SA 1	(0) Nettoergebnis (21 - 22) / Saldo (1) Geldfluss aus der operativen Gebarung (31 - 32)	-1.286.100	-1.198.600	-953.434,43	-1.259.900	-1.185.600	-1.088.622,38
SA 00	Nettoergebnis nach Zuweisung und Entnahmen von Haushaltsrücklagen (SA 0 +/- SU 23)	-1.286.100	-1.198.600	-953.434,43			
SA 2	Saldo (2) Geldfluss aus der investiven Gebarung (33 - 34)				0	0	0,00
SA 3	Saldo (3) Nettofinanzierungssaldo (SA 1 + SA 2)				-1.259.900	-1.185.600	-1.088.622,38
SA 4	Saldo (4) Geldfluss aus der Finanzierungstätigkeit (35 - 36)				0	0	0,00
SA 5	Saldo (5) Geldfluss aus der voranschlagswirksamen Gebarung (SA 3 + SA 4)				-1.259.900	-1.185.600	-1.088.622,38

Ansatz 40100 Konto	Jugendhilfe	Voranschlag 2022	Voranschlag 2021	Ergebnis 2020	Voranschlag 2022	Voranschlag 2021	Ergebnis 2020
		Ergebnisvoranschlag			Finanzierungsvoranschlag		
Operative Gebarung							
40100 817500	Erträge aus der Auflösung von sonstigen Rückstellungen Jubiläumszuwendungen	0	0	7.063,20			
40100 817800	Erträge aus der Auflösung von sonstigen Rückstellungen Pensionen	0	0	157.412,00			
SU 21 / SU 31	Summe Erträge / Einzahlungen operative Gebarung	0	0	164.475,20	0	0	0,00
40100 500000	Geldbezüge der Beamten der Verwaltung	209.400	180.600	174.533,12	209.400	180.600	174.533,12
40100 510000	Geldbezüge der Vertragsbediensteten der Verwaltung	684.100	667.700	602.298,78	684.100	667.700	602.298,78
40100 563000	Sonstige Aufwandsentschädigungen	10.200	7.600	7.727,30	10.200	7.600	7.727,30
40100 565000	Mehrleistungsvergütungen	6.800	6.500	7.553,92	6.800	6.500	7.553,92
40100 566000	Zuwendungen aus Anlass von Jubiläen	0	10.600	0,00	0	10.600	0,00
40100 569000	Sonstige Nebengebühren	131.600	112.200	106.200,34	131.600	112.200	106.200,34
40100 580000	Dienstgeberbeiträge zum Ausgleichsfonds für Familienbeihilfen	32.200	29.600	28.148,62	32.200	29.600	28.148,62
40100 581000	Dienstgeberbeiträge zur Alterssicherung	0	0	9,55	0	0	9,55
40100 582000	Sonstige Dienstgeberbeiträge zur sozialen Sicherheit	183.700	168.800	160.266,04	183.700	168.800	160.266,04
40100 590000	Freiwillige Sozialleistungen	900	900	1.245,48	900	900	1.245,48
40100 591000	Dotierung von Rückstellungen für Abfertigungen	8.700	8.700	13.106,27			
40100 592000	Dotierung von Rückstellungen für Jubiläumszuwendungen	17.500	4.300	0,00			
40100 593000	Dotierung von Rückstellungen für nicht konsumierte Urlaube	0	0	16.180,98			
40100 724000	Reisegebühren	1.000	1.100	639,23	1.000	1.100	639,23
SU 22 / SU 32	Summe Aufwendungen / Auszahlungen operative Gebarung	1.286.100	1.198.600	1.117.909,63	1.259.900	1.185.600	1.088.622,38
SA 0 / SA 1	(0) Nettoergebnis (21 - 22) / Saldo (1) Geldfluss aus der operativen Gebarung (31 - 32)	-1.286.100	-1.198.600	-953.434,43	-1.259.900	-1.185.600	-1.088.622,38
SU 23	Summe Haushaltsrücklagen	0	0	0,00			
SA 00	Nettoergebnis nach Zuweisung und Entnahmen von Haushaltsrücklagen (SA 0 +/- SU 23)	-1.286.100	-1.198.600	-953.434,43			
Investive Gebarung							
SU 33	Summe Einzahlungen investive Gebarung				0	0	0,00
SU 34	Summe Auszahlungen investive Gebarung				0	0	0,00
SA 2	Saldo (2) Geldfluss aus der investiven Gebarung (33 - 34)				0	0	0,00
SA 3	Saldo (3) Nettofinanzierungssaldo (SA 1 + SA 2)				-1.259.900	-1.185.600	-1.088.622,38
Finanzierungstätigkeit							
SU 35	Summe Einzahlungen aus der Finanzierungstätigkeit				0	0	0,00
SU 36	Summe Auszahlungen aus der Finanzierungstätigkeit				0	0	0,00
SA 4	Saldo (4) Geldfluss aus der Finanzierungstätigkeit (35 - 36)				0	0	0,00
SA 5	Saldo (5) Geldfluss aus der voranschlagswirksamen Gebarung (SA 3 + SA 4)				-1.259.900	-1.185.600	-1.088.622,38

A 41	Allgemeine öffentliche Wohlfahrt	Voranschlag 2022	Voranschlag 2021	Ergebnis 2020	Voranschlag 2022	Voranschlag 2021	Ergebnis 2020
		Ergebnisvoranschlag			Finanzierungsvoranschlag		
SA 0 / SA 1	(0) Nettoergebnis (21 - 22) / Saldo (1) Geldfluss aus der operativen Gebarung (31 - 32)	-15.846.000	-15.121.000	-13.142.469,70	-15.846.000	-15.121.000	-13.136.827,95
SA 00	Nettoergebnis nach Zuweisung und Entnahmen von Haushaltsrücklagen (SA 0 +/- SU 23)	-15.846.000	-15.121.000	-13.015.169,70			
SA 2	Saldo (2) Geldfluss aus der investiven Gebarung (33 - 34)				0	0	0,00
SA 3	Saldo (3) Nettofinanzierungssaldo (SA 1 + SA 2)				-15.846.000	-15.121.000	-13.136.827,95
SA 4	Saldo (4) Geldfluss aus der Finanzierungstätigkeit (35 - 36)				0	0	0,00
SA 5	Saldo (5) Geldfluss aus der voranschlagswirksamen Gebarung (SA 3 + SA 4)				-15.846.000	-15.121.000	-13.136.827,95
UA 419	Sonstige Einrichtungen und Maßnahmen	Voranschlag 2022	Voranschlag 2021	Ergebnis 2020	Voranschlag 2022	Voranschlag 2021	Ergebnis 2020
		Ergebnisvoranschlag			Finanzierungsvoranschlag		
SA 0 / SA 1	(0) Nettoergebnis (21 - 22) / Saldo (1) Geldfluss aus der operativen Gebarung (31 - 32)	-15.846.000	-15.121.000	-13.142.469,70	-15.846.000	-15.121.000	-13.136.827,95
SA 00	Nettoergebnis nach Zuweisung und Entnahmen von Haushaltsrücklagen (SA 0 +/- SU 23)	-15.846.000	-15.121.000	-13.015.169,70			
SA 2	Saldo (2) Geldfluss aus der investiven Gebarung (33 - 34)				0	0	0,00
SA 3	Saldo (3) Nettofinanzierungssaldo (SA 1 + SA 2)				-15.846.000	-15.121.000	-13.136.827,95
SA 4	Saldo (4) Geldfluss aus der Finanzierungstätigkeit (35 - 36)				0	0	0,00
SA 5	Saldo (5) Geldfluss aus der voranschlagswirksamen Gebarung (SA 3 + SA 4)				-15.846.000	-15.121.000	-13.136.827,95

Ansatz 41900 Konto	Sozialhilfverbandsumlage	Voranschlag 2022	Voranschlag 2021	Ergebnis 2020	Voranschlag 2022	Voranschlag 2021	Ergebnis 2020
		Ergebnisvoranschlag			Finanzierungsvoranschlag		
Operative Gebarung							
41900 828000	Rückersätze von Aufwendungen	10.000	0	7.740,48	10.000	0	7.740,48
41900 861000	Transfers von Ländern, Landesfonds und Landeskammern	0	0	1.106.128,93	0	0	1.106.128,93
SU 21 / SU 31	Summe Erträge / Einzahlungen operative Gebarung	10.000	0	1.113.869,41	10.000	0	1.113.869,41
41900 728000	Entgelte für sonstige Leistungen	10.000	10.000	23.690,07	10.000	10.000	18.048,32
41900 751100	Transfers an Länder, Landesfonds und Landeskammern	14.890.000	14.208.000	13.358.297,71	14.890.000	14.208.000	13.358.297,71
41900 751200	Transfers an Länder, Landesfonds und Landeskammern	956.000	903.000	874.351,33	956.000	903.000	874.351,33
SU 22 / SU 32	Summe Aufwendungen / Auszahlungen operative Gebarung	15.856.000	15.121.000	14.256.339,11	15.856.000	15.121.000	14.250.697,36
SA 0 / SA 1	(0) Nettoergebnis (21 - 22) / Saldo (1) Geldfluss aus der operativen Gebarung (31 - 32)	-15.846.000	-15.121.000	-13.142.469,70	-15.846.000	-15.121.000	-13.136.827,95
41900 894001	Entnahmen von zweckgebundenen Haushaltsrücklagen	0	0	127.300,00			
SU 23	Summe Haushaltsrücklagen	0	0	127.300,00			
SA 00	Nettoergebnis nach Zuweisung und Entnahmen von Haushaltsrücklagen (SA 0 +/- SU 23)	-15.846.000	-15.121.000	-13.015.169,70			
Investive Gebarung							
SU 33	Summe Einzahlungen investive Gebarung				0	0	0,00
SU 34	Summe Auszahlungen investive Gebarung				0	0	0,00
SA 2	Saldo (2) Geldfluss aus der investiven Gebarung (33 - 34)				0	0	0,00
SA 3	Saldo (3) Nettofinanzierungssaldo (SA 1 + SA 2)				-15.846.000	-15.121.000	-13.136.827,95
Finanzierungstätigkeit							
SU 35	Summe Einzahlungen aus der Finanzierungstätigkeit				0	0	0,00
SU 36	Summe Auszahlungen aus der Finanzierungstätigkeit				0	0	0,00
SA 4	Saldo (4) Geldfluss aus der Finanzierungstätigkeit (35 - 36)				0	0	0,00
SA 5	Saldo (5) Geldfluss aus der voranschlagswirksamen Gebarung (SA 3 + SA 4)				-15.846.000	-15.121.000	-13.136.827,95
A 42	Freie Wohlfahrt	Voranschlag 2022	Voranschlag 2021	Ergebnis 2020	Voranschlag 2022	Voranschlag 2021	Ergebnis 2020
		Ergebnisvoranschlag			Finanzierungsvoranschlag		
SA 0 / SA 1	(0) Nettoergebnis (21 - 22) / Saldo (1) Geldfluss aus der operativen Gebarung (31 - 32)	-358.300	-288.200	-115.482,25	-341.500	-277.800	-100.282,39
SA 00	Nettoergebnis nach Zuweisung und Entnahmen von Haushaltsrücklagen (SA 0 +/- SU 23)	-358.300	-288.200	-115.482,25			
SA 2	Saldo (2) Geldfluss aus der investiven Gebarung (33 - 34)				-95.000	-90.000	-48.187,06
SA 3	Saldo (3) Nettofinanzierungssaldo (SA 1 + SA 2)				-436.500	-367.800	-148.469,45
SA 4	Saldo (4) Geldfluss aus der Finanzierungstätigkeit (35 - 36)				0	0	0,00
SA 5	Saldo (5) Geldfluss aus der voranschlagswirksamen Gebarung (SA 3 + SA 4)				-436.500	-367.800	-148.469,45

UA 423	Essen auf Rädern	Voranschlag 2022	Voranschlag 2021	Ergebnis 2020	Voranschlag 2022	Voranschlag 2021	Ergebnis 2020
		Ergebnisvoranschlag			Finanzierungsvoranschlag		
SA 0 / SA 1	(0) Nettoergebnis (21 - 22) / Saldo (1) Geldfluss aus der operativen Gebarung (31 - 32)	-128.300	-75.200	-41.961,80	-111.500	-64.800	-31.761,62
SA 00	Nettoergebnis nach Zuweisung und Entnahmen von Haushaltsrücklagen (SA 0 +/- SU 23)	-128.300	-75.200	-41.961,80			
SA 2	Saldo (2) Geldfluss aus der investiven Gebarung (33 - 34)				-95.000	-90.000	-48.187,06
SA 3	Saldo (3) Nettofinanzierungssaldo (SA 1 + SA 2)				-206.500	-154.800	-79.948,68
SA 4	Saldo (4) Geldfluss aus der Finanzierungstätigkeit (35 - 36)				0	0	0,00
SA 5	Saldo (5) Geldfluss aus der voranschlagswirksamen Gebarung (SA 3 + SA 4)				-206.500	-154.800	-79.948,68
Ansatz 42300	Essen auf Rädern	Voranschlag 2022	Voranschlag 2021	Ergebnis 2020	Voranschlag 2022	Voranschlag 2021	Ergebnis 2020
Konto		Ergebnisvoranschlag			Finanzierungsvoranschlag		
Operative Gebarung							
42300 810000	Erträge aus Leistungen	389.100	377.800	379.974,59	389.100	377.800	378.989,71
42300 813000	Erträge aus der Auflösung von Investitionszuschüssen (Kapitaltransfers)	1.200	0	0,00			
42300 861000	Transfers von Ländern, Landesfonds und Landeskammern	37.000	37.000	37.438,90	37.000	37.000	37.438,90
SU 21 / SU 31	Summe Erträge / Einzahlungen operative Gebarung	427.300	414.800	417.413,49	426.100	414.800	416.428,61
42300 400000	Geringwertige Wirtschaftsgüter (GWG)	100	100	88,62	100	100	69,72
42300 400005	Geringwertige Wirtschaftsgüter (GWG)	100	0	0,00	100	0	0,00
42300 400200	Geringwertige Wirtschaftsgüter (GWG)	100	100	0,00	100	100	0,00
42300 413000	Handelswaren	4.500	4.000	3.086,25	4.500	4.000	3.086,25
42300 430000	Lebensmittel	381.000	352.700	338.807,12	381.000	352.700	337.443,37
42300 452000	Treibstoffe	0	7.500	5.701,17	0	7.500	5.701,17
42300 459000	Sonstige Verbrauchsgüter	74.000	42.000	26.463,60	74.000	42.000	24.805,30
42300 459100	Sonstige Verbrauchsgüter	1.000	1.000	115,00	1.000	1.000	115,00
42300 459105	Sonstige Verbrauchsgüter	200	0	0,00	200	0	0,00
42300 617000	Instandhaltung von Fahrzeugen	10.000	12.000	17.497,89	10.000	12.000	17.937,35
42300 617005	Instandhaltung von Fahrzeugen	3.000	0	0,00	3.000	0	0,00
42300 670000	Versicherungen	800	800	788,33	800	800	788,33
42300 670200	Versicherungen (Fahrzeuge)	8.000	6.000	4.729,68	8.000	6.000	4.729,68
42300 680000	Planmäßige Abschreibung	18.000	0	8.583,57			
42300 680600	Planmäßige Abschreibung	0	10.400	0,00			
42300 710000	Öffentliche Abgaben, ohne Gebühren gemäß FAG	300	400	252,62	300	400	252,62
42300 710005	Öffentliche Abgaben, ohne Gebühren gemäß FAG	200	0	0,00	200	0	0,00
42300 728000	Entgelte für sonstige Leistungen	17.000	17.000	17.202,80	17.000	17.000	17.202,80
42300 728100	Vergüten	37.300	36.000	36.058,64	37.300	36.000	36.058,64
SU 22 / SU 32	Summe Aufwendungen / Auszahlungen operative Gebarung	555.600	490.000	459.375,29	537.600	479.600	448.190,23

Ansatz 42300 Konto	Essen auf Rädern	Voranschlag 2022	Voranschlag 2021	Ergebnis 2020	Voranschlag 2022	Voranschlag 2021	Ergebnis 2020
		Ergebnisvoranschlag			Finanzierungsvoranschlag		
SA 0 / SA 1	(0) Nettoergebnis (21 - 22) / Saldo (1) Geldfluss aus der operativen Gebarung (31 - 32)	-128.300	-75.200	-41.961,80	-111.500	-64.800	-31.761,62
SU 23	Summe Haushaltsrücklagen	0	0	0,00			
SA 00	Nettoergebnis nach Zuweisung und Entnahmen von Haushaltsrücklagen (SA 0 +/- SU 23)	-128.300	-75.200	-41.961,80			
Investive Gebarung							
SU 33	Summe Einzahlungen investive Gebarung				0	0	0,00
42300 040000	Fahrzeuge				95.000	90.000	48.187,06
SU 34	Summe Auszahlungen investive Gebarung				95.000	90.000	48.187,06
SA 2	Saldo (2) Geldfluss aus der investiven Gebarung (33 - 34)				-95.000	-90.000	-48.187,06
SA 3	Saldo (3) Nettofinanzierungssaldo (SA 1 + SA 2)				-206.500	-154.800	-79.948,68
Finanzierungstätigkeit							
SU 35	Summe Einzahlungen aus der Finanzierungstätigkeit				0	0	0,00
SU 36	Summe Auszahlungen aus der Finanzierungstätigkeit				0	0	0,00
SA 4	Saldo (4) Geldfluss aus der Finanzierungstätigkeit (35 - 36)				0	0	0,00
SA 5	Saldo (5) Geldfluss aus der voranschlagswirksamen Gebarung (SA 3 + SA 4)				-206.500	-154.800	-79.948,68
UA 429	Sonstige Einrichtungen und Maßnahmen	Voranschlag 2022	Voranschlag 2021	Ergebnis 2020	Voranschlag 2022	Voranschlag 2021	Ergebnis 2020
		Ergebnisvoranschlag			Finanzierungsvoranschlag		
SA 0 / SA 1	(0) Nettoergebnis (21 - 22) / Saldo (1) Geldfluss aus der operativen Gebarung (31 - 32)	-230.000	-213.000	-73.520,45	-230.000	-213.000	-68.520,77
SA 00	Nettoergebnis nach Zuweisung und Entnahmen von Haushaltsrücklagen (SA 0 +/- SU 23)	-230.000	-213.000	-73.520,45			
SA 2	Saldo (2) Geldfluss aus der investiven Gebarung (33 - 34)				0	0	0,00
SA 3	Saldo (3) Nettofinanzierungssaldo (SA 1 + SA 2)				-230.000	-213.000	-68.520,77
SA 4	Saldo (4) Geldfluss aus der Finanzierungstätigkeit (35 - 36)				0	0	0,00
SA 5	Saldo (5) Geldfluss aus der voranschlagswirksamen Gebarung (SA 3 + SA 4)				-230.000	-213.000	-68.520,77

Ansatz 42900 Konto	Unterstützungsbeiträge, Subventionen, Weihnachtspakete	Voranschlag 2022	Voranschlag 2021	Ergebnis 2020	Voranschlag 2022	Voranschlag 2021	Ergebnis 2020
		Ergebnisvoranschlag			Finanzierungsvoranschlag		
Operative Gebarung							
SU 21 / SU 31	Summe Erträge / Einzahlungen operative Gebarung	0	0	0,00	0	0	0,00
42900 430000	Lebensmittel	5.000	5.000	4.999,68	5.000	5.000	0,00
42900 757100	Transfers an private Organisations ohne Erwerbszweck	216.000	204.000	68.520,77	216.000	204.000	68.520,77
42900 757200	Transfers an private Organisations ohne Erwerbszweck	9.000	4.000	0,00	9.000	4.000	0,00
SU 22 / SU 32	Summe Aufwendungen / Auszahlungen operative Gebarung	230.000	213.000	73.520,45	230.000	213.000	68.520,77
SA 0 / SA 1	(0) Nettoergebnis (21 - 22) / Saldo (1) Geldfluss aus der operativen Gebarung (31 - 32)	-230.000	-213.000	-73.520,45	-230.000	-213.000	-68.520,77
SU 23	Summe Haushaltsrücklagen	0	0	0,00			
SA 00	Nettoergebnis nach Zuweisung und Entnahmen von Haushaltsrücklagen (SA 0 +/- SU 23)	-230.000	-213.000	-73.520,45			
Investive Gebarung							
SU 33	Summe Einzahlungen investive Gebarung				0	0	0,00
SU 34	Summe Auszahlungen investive Gebarung				0	0	0,00
SA 2	Saldo (2) Geldfluss aus der investiven Gebarung (33 - 34)				0	0	0,00
SA 3	Saldo (3) Nettofinanzierungssaldo (SA 1 + SA 2)				-230.000	-213.000	-68.520,77
Finanzierungstätigkeit							
SU 35	Summe Einzahlungen aus der Finanzierungstätigkeit				0	0	0,00
SU 36	Summe Auszahlungen aus der Finanzierungstätigkeit				0	0	0,00
SA 4	Saldo (4) Geldfluss aus der Finanzierungstätigkeit (35 - 36)				0	0	0,00
SA 5	Saldo (5) Geldfluss aus der voranschlagswirksamen Gebarung (SA 3 + SA 4)				-230.000	-213.000	-68.520,77
A 43	Jugendwohlfahrt	Voranschlag 2022	Voranschlag 2021	Ergebnis 2020	Voranschlag 2022	Voranschlag 2021	Ergebnis 2020
		Ergebnisvoranschlag			Finanzierungsvoranschlag		
SA 0 / SA 1	(0) Nettoergebnis (21 - 22) / Saldo (1) Geldfluss aus der operativen Gebarung (31 - 32)	-3.194.200	-2.491.700	-2.236.738,98	-3.194.100	-2.491.600	-2.239.345,08
SA 00	Nettoergebnis nach Zuweisung und Entnahmen von Haushaltsrücklagen (SA 0 +/- SU 23)	-3.194.200	-2.491.700	-2.218.378,98			
SA 2	Saldo (2) Geldfluss aus der investiven Gebarung (33 - 34)				0	0	0,00
SA 3	Saldo (3) Nettofinanzierungssaldo (SA 1 + SA 2)				-3.194.100	-2.491.600	-2.239.345,08
SA 4	Saldo (4) Geldfluss aus der Finanzierungstätigkeit (35 - 36)				0	0	0,00
SA 5	Saldo (5) Geldfluss aus der voranschlagswirksamen Gebarung (SA 3 + SA 4)				-3.194.100	-2.491.600	-2.239.345,08

UA 439	Sonstige Einrichtungen und Maßnahmen	Voranschlag 2022	Voranschlag 2021	Ergebnis 2020	Voranschlag 2022	Voranschlag 2021	Ergebnis 2020
		Ergebnisvoranschlag			Finanzierungsvoranschlag		
SA 0 / SA 1	(0) Nettoergebnis (21 - 22) / Saldo (1) Geldfluss aus der operativen Gebarung (31 - 32)	-3.194.200	-2.491.700	-2.236.738,98	-3.194.100	-2.491.600	-2.239.345,08
SA 00	Nettoergebnis nach Zuweisung und Entnahmen von Haushaltsrücklagen (SA 0 +/- SU 23)	-3.194.200	-2.491.700	-2.218.378,98			
SA 2	Saldo (2) Geldfluss aus der investiven Gebarung (33 - 34)				0	0	0,00
SA 3	Saldo (3) Nettofinanzierungssaldo (SA 1 + SA 2)				-3.194.100	-2.491.600	-2.239.345,08
SA 4	Saldo (4) Geldfluss aus der Finanzierungstätigkeit (35 - 36)				0	0	0,00
SA 5	Saldo (5) Geldfluss aus der voranschlagswirksamen Gebarung (SA 3 + SA 4)				-3.194.100	-2.491.600	-2.239.345,08

Ansatz 43900 Konto	Jugendwohlfahrtsumlage und sonst. Maßnahmen	Voranschlag 2022	Voranschlag 2021	Ergebnis 2020	Voranschlag 2022	Voranschlag 2021	Ergebnis 2020
		Ergebnisvoranschlag			Finanzierungsvoranschlag		
Operative Gebarung							
43900 816000	Kostenbeiträge (Kostensätze) für sonstige Leistungen	33.000	33.000	29.482,78	33.000	33.000	29.482,78
43900 862000	Transfers von Gemeinden, Gemeindeverbände (ohne marktbestimmte Tätigkeit) und Gemeindefond	15.000	8.000	16.188,12	15.000	8.000	16.188,12
SU 21 / SU 31	Summe Erträge / Einzahlungen operative Gebarung	48.000	41.000	45.670,90	48.000	41.000	45.670,90
43900 400000	Geringwertige Wirtschaftsgüter (GWG)	300	300	104,88	300	300	104,88
43900 413000	Handelswaren	35.000	25.000	18.900,00	35.000	25.000	21.600,00
43900 459000	Sonstige Verbrauchsgüter	300	300	284,67	300	300	284,67
43900 640000	Rechts- und Beratungsaufwand	6.000	6.000	3.599,90	6.000	6.000	3.564,90
43900 680000	Planmäßige Abschreibung	100	0	58,90			
43900 680700	Planmäßige Abschreibung	0	100	0,00			
43900 728000	Entgelte für sonstige Leistungen	6.000	6.000	1.444,44	6.000	6.000	1.444,44
43900 751100	Transfers an Länder, Landesfonds und Landeskammern	2.841.000	2.156.000	1.969.350,99	2.841.000	2.156.000	1.969.350,99
43900 757000	Transfers an private Organisationen ohne Erwerbszweck	109.500	95.000	90.000,00	109.500	95.000	90.000,00
43900 757200	Transfers an private Organisationen ohne Erwerbszweck	30.000	30.000	21.000,00	30.000	30.000	21.000,00
43900 757300	Transfers an private Organisationen ohne Erwerbszweck	214.000	214.000	177.666,10	214.000	214.000	177.666,10
SU 22 / SU 32	Summe Aufwendungen / Auszahlungen operative Gebarung	3.242.200	2.532.700	2.282.409,88	3.242.100	2.532.600	2.285.015,98
SA 0 / SA 1	(0) Nettoergebnis (21 - 22) / Saldo (1) Geldfluss aus der operativen Gebarung (31 - 32)	-3.194.200	-2.491.700	-2.236.738,98	-3.194.100	-2.491.600	-2.239.345,08
43900 894001	Entnahmen von zweckgebundenen Haushaltsrücklagen	0	0	18.360,00			
SU 23	Summe Haushaltsrücklagen	0	0	18.360,00			
SA 00	Nettoergebnis nach Zuweisung und Entnahmen von Haushaltsrücklagen (SA 0 +/- SU 23)	-3.194.200	-2.491.700	-2.218.378,98			
Investive Gebarung							
SU 33	Summe Einzahlungen investive Gebarung				0	0	0,00
SU 34	Summe Auszahlungen investive Gebarung				0	0	0,00
SA 2	Saldo (2) Geldfluss aus der investiven Gebarung (33 - 34)				0	0	0,00
SA 3	Saldo (3) Nettofinanzierungssaldo (SA 1 + SA 2)				-3.194.100	-2.491.600	-2.239.345,08
Finanzierungstätigkeit							
SU 35	Summe Einzahlungen aus der Finanzierungstätigkeit				0	0	0,00
SU 36	Summe Auszahlungen aus der Finanzierungstätigkeit				0	0	0,00
SA 4	Saldo (4) Geldfluss aus der Finanzierungstätigkeit (35 - 36)				0	0	0,00
SA 5	Saldo (5) Geldfluss aus der voranschlagswirksamen Gebarung (SA 3 + SA 4)				-3.194.100	-2.491.600	-2.239.345,08

A 48	Wohnbauförderung	Voranschlag 2022	Voranschlag 2021	Ergebnis 2020	Voranschlag 2022	Voranschlag 2021	Ergebnis 2020
		Ergebnisvoranschlag			Finanzierungsvoranschlag		
SA 0 / SA 1	(0) Nettoergebnis (21 - 22) / Saldo (1) Geldfluss aus der operativen Gebarung (31 - 32)	-81.500	-93.300	-5.519,35	-81.500	-93.300	-5.585,82
SA 00	Nettoergebnis nach Zuweisung und Entnahmen von Haushaltsrücklagen (SA 0 +/- SU 23)	-81.500	-93.300	-5.519,35			
SA 2	Saldo (2) Geldfluss aus der investiven Gebarung (33 - 34)				0	1.300	1.360,53
SA 3	Saldo (3) Nettofinanzierungssaldo (SA 1 + SA 2)				-81.500	-92.000	-4.225,29
SA 4	Saldo (4) Geldfluss aus der Finanzierungstätigkeit (35 - 36)				-1.400	-1.400	-1.360,53
SA 5	Saldo (5) Geldfluss aus der voranschlagswirksamen Gebarung (SA 3 + SA 4)				-82.900	-93.400	-5.585,82
UA 489	Sonstige Maßnahmen	Voranschlag 2022	Voranschlag 2021	Ergebnis 2020	Voranschlag 2022	Voranschlag 2021	Ergebnis 2020
		Ergebnisvoranschlag			Finanzierungsvoranschlag		
SA 0 / SA 1	(0) Nettoergebnis (21 - 22) / Saldo (1) Geldfluss aus der operativen Gebarung (31 - 32)	-81.500	-93.300	-5.519,35	-81.500	-93.300	-5.585,82
SA 00	Nettoergebnis nach Zuweisung und Entnahmen von Haushaltsrücklagen (SA 0 +/- SU 23)	-81.500	-93.300	-5.519,35			
SA 2	Saldo (2) Geldfluss aus der investiven Gebarung (33 - 34)				0	1.300	1.360,53
SA 3	Saldo (3) Nettofinanzierungssaldo (SA 1 + SA 2)				-81.500	-92.000	-4.225,29
SA 4	Saldo (4) Geldfluss aus der Finanzierungstätigkeit (35 - 36)				-1.400	-1.400	-1.360,53
SA 5	Saldo (5) Geldfluss aus der voranschlagswirksamen Gebarung (SA 3 + SA 4)				-82.900	-93.400	-5.585,82

Ansatz 48900 Konto	Sonstige Maßnahmen der Wohn- bauförderung	Voranschlag 2022	Voranschlag 2021	Ergebnis 2020	Voranschlag 2022	Voranschlag 2021	Ergebnis 2020
		Ergebnisvoranschlag			Finanzierungsvoranschlag		
Operative Gebarung							
48900 820000	Zinserträge aus Darlehen	100	100	66,47	100	100	66,47
SU 21 / SU 31	Summe Erträge / Einzahlungen operative Gebarung	100	100	66,47	100	100	66,47
48900 650000	Zinsen für Finanzschulden in E uro	100	100	0,00	100	100	66,47
48900 768000	Sonstige Transfers an private Haushalte	500	1.300	0,00	500	1.300	0,00
48900 768100	Sonstige Transfers an private Haushalte	51.000	62.000	0,00	51.000	62.000	0,00
48900 768200	Sonstige Transfers an private Haushalte	30.000	30.000	5.585,82	30.000	30.000	5.585,82
SU 22 / SU 32	Summe Aufwendungen / Auszahlungen operative Gebarung	81.600	93.400	5.585,82	81.600	93.400	5.652,29
SA 0 / SA 1	(0) Nettoergebnis (21 - 22) / Saldo (1) Geldfluss aus der operativen Gebarung (31 - 32)	-81.500	-93.300	-5.519,35	-81.500	-93.300	-5.585,82
SU 23	Summe Haushaltsrücklagen	0	0	0,00			
SA 00	Nettoergebnis nach Zuweisung und Entnahmen von Haushaltsrücklagen (SA 0 +/- SU 23)	-81.500	-93.300	-5.519,35			
Investive Gebarung							
48900 245000	Darlehen an Unternehmen (ohne Finanzunternehmen)				0	1.300	1.360,53
SU 33	Summe Einzahlungen investive Gebarung				0	1.300	1.360,53
SU 34	Summe Auszahlungen investive Gebarung				0	0	0,00
SA 2	Saldo (2) Geldfluss aus der investiven Gebarung (33 - 34)				0	1.300	1.360,53
SA 3	Saldo (3) Nettofinanzierungssaldo (SA 1 + SA 2)				-81.500	-92.000	-4.225,29
Finanzierungstätigkeit							
SU 35	Summe Einzahlungen aus der Finanzierungstätigkeit				0	0	0,00
48900 341000	Investitionsdarlehen von Ländern, Landesfonds und Landeskammern				1.400	1.400	1.360,53
SU 36	Summe Auszahlungen aus der Finanzierungstätigkeit				1.400	1.400	1.360,53
SA 4	Saldo (4) Geldfluss aus der Finanzierungstätigkeit (35 - 36)				-1.400	-1.400	-1.360,53
SA 5	Saldo (5) Geldfluss aus der voranschlagswirksamen Gebarung (SA 3 + SA 4)				-82.900	-93.400	-5.585,82

Detailnachweis der Konten

Einzelplan 5	Gesundheit (Länder und Gemeinden)	Voranschlag 2022	Voranschlag 2021	Ergebnis 2020	Voranschlag 2022	Voranschlag 2021	Ergebnis 2020
		Ergebnisvoranschlag			Finanzierungsvoranschlag		
SA 0 / SA 1	(0) Nettoergebnis (21 - 22) / Saldo (1) Geldfluss aus der operativen Gebarung (31 - 32)	-26.736.500	-26.553.900	-17.667.727,49	-27.001.600	-26.835.200	-26.083.510,12
SA 00	Nettoergebnis nach Zuweisung und Entnahmen von Haushaltsrücklagen (SA 0 +/- SU 23)	-29.351.400	-29.168.800	-19.648.002,33			
SA 2	Saldo (2) Geldfluss aus der investiven Gebarung (33 - 34)				0	0	0,00
SA 3	Saldo (3) Nettofinanzierungssaldo (SA 1 + SA 2)				-27.001.600	-26.835.200	-26.083.510,12
SA 4	Saldo (4) Geldfluss aus der Finanzierungstätigkeit (35 - 36)				-523.000	0	-523.000,00
SA 5	Saldo (5) Geldfluss aus der voranschlagswirksamen Gebarung (SA 3 + SA 4)				-27.524.600	-26.835.200	-26.606.510,12
A 50	Gesonderte Verwaltung	Voranschlag 2022	Voranschlag 2021	Ergebnis 2020	Voranschlag 2022	Voranschlag 2021	Ergebnis 2020
		Ergebnisvoranschlag			Finanzierungsvoranschlag		
SA 0 / SA 1	(0) Nettoergebnis (21 - 22) / Saldo (1) Geldfluss aus der operativen Gebarung (31 - 32)	-1.006.600	-901.200	1.107.243,95	-1.078.000	-952.500	-1.086.462,03
SA 00	Nettoergebnis nach Zuweisung und Entnahmen von Haushaltsrücklagen (SA 0 +/- SU 23)	-1.006.600	-901.200	1.107.243,95			
SA 2	Saldo (2) Geldfluss aus der investiven Gebarung (33 - 34)				0	0	0,00
SA 3	Saldo (3) Nettofinanzierungssaldo (SA 1 + SA 2)				-1.078.000	-952.500	-1.086.462,03
SA 4	Saldo (4) Geldfluss aus der Finanzierungstätigkeit (35 - 36)				0	0	0,00
SA 5	Saldo (5) Geldfluss aus der voranschlagswirksamen Gebarung (SA 3 + SA 4)				-1.078.000	-952.500	-1.086.462,03
UA 500	Gesundheitsamt	Voranschlag 2022	Voranschlag 2021	Ergebnis 2020	Voranschlag 2022	Voranschlag 2021	Ergebnis 2020
		Ergebnisvoranschlag			Finanzierungsvoranschlag		
SA 0 / SA 1	(0) Nettoergebnis (21 - 22) / Saldo (1) Geldfluss aus der operativen Gebarung (31 - 32)	-1.006.600	-901.200	1.107.243,95	-1.078.000	-952.500	-1.086.462,03
SA 00	Nettoergebnis nach Zuweisung und Entnahmen von Haushaltsrücklagen (SA 0 +/- SU 23)	-1.006.600	-901.200	1.107.243,95			
SA 2	Saldo (2) Geldfluss aus der investiven Gebarung (33 - 34)				0	0	0,00
SA 3	Saldo (3) Nettofinanzierungssaldo (SA 1 + SA 2)				-1.078.000	-952.500	-1.086.462,03
SA 4	Saldo (4) Geldfluss aus der Finanzierungstätigkeit (35 - 36)				0	0	0,00
SA 5	Saldo (5) Geldfluss aus der voranschlagswirksamen Gebarung (SA 3 + SA 4)				-1.078.000	-952.500	-1.086.462,03
Ansatz 50000	Gesundheitsamt	Voranschlag 2022	Voranschlag 2021	Ergebnis 2020	Voranschlag 2022	Voranschlag 2021	Ergebnis 2020

Ansatz 50000 Konto	Gesundheitsamt	Voranschlag 2022	Voranschlag 2021	Ergebnis 2020	Voranschlag 2022	Voranschlag 2021	Ergebnis 2020
		Ergebnisvoranschlag			Finanzierungsvoranschlag		
Operative Gebarung							
50000 812000	Gebühren für sonstige Leistung en	0	0	135.623,50	0	0	135.503,50
50000 816000	Vergütungen	34.200	32.300	31.565,41	34.200	32.300	31.565,41
50000 817400	Erträge aus der Auflösung von sonstigen Rückstellungen Abfertigungen	0	0	234.628,31			
50000 817500	Erträge aus der Auflösung von sonstigen Rückstellungen Jubiläumszuwendungen	15.000	0	124.929,11			
50000 817800	Erträge aus der Auflösung von sonstigen Rückstellungen Pensionen	66.400	65.700	1.858.302,00			
SU 21 / SU 31	Summe Erträge / Einzahlungen operative Gebarung	115.600	98.000	2.385.048,33	34.200	32.300	167.068,91
50000 400000	Geringwertige Wirtschaftsgüter (GWG)	400	400	594,96	400	400	594,96
50000 458000	Mittel zur ärztlichen Betreuung g und Gesundheitsvorsorge	400	400	0,00	400	400	0,00
50000 459000	Sonstige Verbrauchsgüter	0	0	181,95	0	0	181,95
50000 500000	Geldbezüge der Beamten der Verwaltung	0	65.800	31.818,50	0	65.800	31.818,50
50000 510000	Geldbezüge der Vertragsbediensteten der Verwaltung	658.400	621.900	669.716,81	658.400	621.900	669.716,81
50000 511000	Geldbezüge der Vertragsbediensteten in handwerklicher Verwendung	75.800	0	25.842,48	75.800	0	25.842,48
50000 521000	Geldbezüge der ganzjährig beschäftigten Arbeiter	0	0	5.140,01	0	0	5.140,01
50000 522000	Geldbezüge der nicht ganzjährig beschäftigten Angestellten	4.300	0	10.331,31	4.300	0	10.331,31
50000 523000	Geldbezüge der nicht ganzjährig beschäftigten Arbeiter	0	0	28.839,48	0	0	28.839,48
50000 563000	Sonstige Aufwandsentschädigungen	300	2.300	1.226,25	300	2.300	1.226,25
50000 565000	Mehrleistungsvergütungen	53.500	4.100	139.699,80	53.500	4.100	139.699,80
50000 566000	Zuwendungen aus Anlass von Jubiläen	0	0	93.517,40	0	0	93.517,40
50000 569000	Sonstige Nebengebühren	5.400	14.700	10.697,22	5.400	14.700	10.697,22
50000 580000	Dienstgeberbeiträge zum Ausgleichsfonds für Familienbeihilfen	19.800	29.200	22.758,62	19.800	29.200	22.758,62
50000 581000	Dienstgeberbeiträge zur Alterssicherung	0	0	-870,32	0	0	-870,32
50000 582000	Sonstige Dienstgeberbeiträge zur sozialen Sicherheit	121.800	130.900	124.895,59	121.800	130.900	124.895,59
50000 590000	Freiwillige Sozialleistungen	700	500	1.137,24	700	500	1.137,24
50000 591000	Dotierung von Rückstellungen für Abfertigungen	9.600	9.600	0,00			
50000 592000	Dotierung von Rückstellungen für Jubiläumszuwendungen	0	4.400	0,00			
50000 593000	Dotierung von Rückstellungen für nicht konsumierte Urlaube	0	0	9.692,36			
50000 618000	Instandhaltung von sonstigen Anlagen	300	300	0,00	300	300	0,00
50000 680000	Planmäßige Abschreibung	400	0	361,18			
50000 680700	Planmäßige Abschreibung	0	400	0,00			
50000 724000	Reisegebühren	400	600	501,90	400	600	501,90
50000 728100	Entgelte für sonstige Leistungen	165.200	108.200	99.821,64	165.200	108.200	85.601,74
50000 757000	Transfers an private Organisationen ohne Erwerbszweck	5.500	5.500	1.900,00	5.500	5.500	1.900,00
SU 22 / SU 32	Summe Aufwendungen / Auszahlungen operative Gebarung	1.122.200	999.200	1.277.804,38	1.112.200	984.800	1.253.530,94

Ansatz 50000 Konto	Gesundheitsamt	Voranschlag 2022	Voranschlag 2021	Ergebnis 2020	Voranschlag 2022	Voranschlag 2021	Ergebnis 2020
		Ergebnisvoranschlag			Finanzierungsvoranschlag		
SA 0 / SA 1	(0) Nettoergebnis (21 - 22) / Saldo (1) Geldfluss aus der operativen Gebarung (31 - 32)	-1.006.600	-901.200	1.107.243,95	-1.078.000	-952.500	-1.086.462,03
SU 23	Summe Haushaltsrücklagen	0	0	0,00			
SA 00	Nettoergebnis nach Zuweisung und Entnahmen von Haushaltsrücklagen (SA 0 +/- SU 23)	-1.006.600	-901.200	1.107.243,95			
Investive Gebarung							
SU 33	Summe Einzahlungen investive Gebarung				0	0	0,00
SU 34	Summe Auszahlungen investive Gebarung				0	0	0,00
SA 2	Saldo (2) Geldfluss aus der investiven Gebarung (33 - 34)				0	0	0,00
SA 3	Saldo (3) Nettofinanzierungssaldo (SA 1 + SA 2)				-1.078.000	-952.500	-1.086.462,03
Finanzierungstätigkeit							
SU 35	Summe Einzahlungen aus der Finanzierungstätigkeit				0	0	0,00
SU 36	Summe Auszahlungen aus der Finanzierungstätigkeit				0	0	0,00
SA 4	Saldo (4) Geldfluss aus der Finanzierungstätigkeit (35 - 36)				0	0	0,00
SA 5	Saldo (5) Geldfluss aus der voranschlagswirksamen Gebarung (SA 3 + SA 4)				-1.078.000	-952.500	-1.086.462,03
A 51	Gesundheitsdienst	Voranschlag 2022	Voranschlag 2021	Ergebnis 2020	Voranschlag 2022	Voranschlag 2021	Ergebnis 2020
		Ergebnisvoranschlag			Finanzierungsvoranschlag		
SA 0 / SA 1	(0) Nettoergebnis (21 - 22) / Saldo (1) Geldfluss aus der operativen Gebarung (31 - 32)	-177.200	-385.500	-642.499,32	-182.400	-385.100	-609.019,93
SA 00	Nettoergebnis nach Zuweisung und Entnahmen von Haushaltsrücklagen (SA 0 +/- SU 23)	-177.200	-385.500	-642.499,32			
SA 2	Saldo (2) Geldfluss aus der investiven Gebarung (33 - 34)				0	0	0,00
SA 3	Saldo (3) Nettofinanzierungssaldo (SA 1 + SA 2)				-182.400	-385.100	-609.019,93
SA 4	Saldo (4) Geldfluss aus der Finanzierungstätigkeit (35 - 36)				0	0	0,00
SA 5	Saldo (5) Geldfluss aus der voranschlagswirksamen Gebarung (SA 3 + SA 4)				-182.400	-385.100	-609.019,93

UA 511	Familienberatung	Voranschlag 2022	Voranschlag 2021	Ergebnis 2020	Voranschlag 2022	Voranschlag 2021	Ergebnis 2020
		Ergebnisvoranschlag			Finanzierungsvoranschlag		
SA 0 / SA 1	(0) Nettoergebnis (21 - 22) / Saldo (1) Geldfluss aus der operativen Gebarung (31 - 32)	-11.000	-11.000	-10.475,81	-11.000	-11.000	-10.475,81
SA 00	Nettoergebnis nach Zuweisung und Entnahmen von Haushaltsrücklagen (SA 0 +/- SU 23)	-11.000	-11.000	-10.475,81			
SA 2	Saldo (2) Geldfluss aus der investiven Gebarung (33 - 34)				0	0	0,00
SA 3	Saldo (3) Nettofinanzierungssaldo (SA 1 + SA 2)				-11.000	-11.000	-10.475,81
SA 4	Saldo (4) Geldfluss aus der Finanzierungstätigkeit (35 - 36)				0	0	0,00
SA 5	Saldo (5) Geldfluss aus der voranschlagswirksamen Gebarung (SA 3 + SA 4)				-11.000	-11.000	-10.475,81

Ansatz 51100 Konto	Familien- und Mutterberatung	Voranschlag 2022	Voranschlag 2021	Ergebnis 2020	Voranschlag 2022	Voranschlag 2021	Ergebnis 2020
		Ergebnisvoranschlag			Finanzierungsvoranschlag		
Operative Gebarung							
51100 860000	Transfers von Bund, Bundesfonds und Bundeskammern	19.600	19.600	19.392,88	19.600	19.600	19.392,88
SU 21 / SU 31	Summe Erträge / Einzahlungen operative Gebarung	19.600	19.600	19.392,88	19.600	19.600	19.392,88
51100 400000	Geringwertige Wirtschaftsgüter (GWG)	300	300	128,76	300	300	128,76
51100 458000	Mittel zur ärztlichen Betreuung und Gesundheitsvorsorge	100	100	7.521,80	100	100	7.521,80
51100 459000	Sonstige Verbrauchsgüter	500	500	0,00	500	500	0,00
51100 459100	Sonstige Verbrauchsgüter	500	500	94,70	500	500	94,70
51100 510000	Geldbezüge der Vertragsbediensteten der Verwaltung	900	900	240,00	900	900	240,00
51100 618000	Instandhaltung von sonstigen Anlagen	200	200	220,93	200	200	220,93
51100 728000	Entgelte für sonstige Leistungen	28.100	28.100	21.662,50	28.100	28.100	21.662,50
SU 22 / SU 32	Summe Aufwendungen / Auszahlungen operative Gebarung	30.600	30.600	29.868,69	30.600	30.600	29.868,69
SA 0 / SA 1	(0) Nettoergebnis (21 - 22) / Saldo (1) Geldfluss aus der operativen Gebarung (31 - 32)	-11.000	-11.000	-10.475,81	-11.000	-11.000	-10.475,81
SU 23	Summe Haushaltsrücklagen	0	0	0,00			
SA 00	Nettoergebnis nach Zuweisung und Entnahmen von Haushaltsrücklagen (SA 0 +/- SU 23)	-11.000	-11.000	-10.475,81			
Investive Gebarung							
SU 33	Summe Einzahlungen investive Gebarung				0	0	0,00
SU 34	Summe Auszahlungen investive Gebarung				0	0	0,00
SA 2	Saldo (2) Geldfluss aus der investiven Gebarung (33 - 34)				0	0	0,00
SA 3	Saldo (3) Nettofinanzierungssaldo (SA 1 + SA 2)				-11.000	-11.000	-10.475,81
Finanzierungstätigkeit							
SU 35	Summe Einzahlungen aus der Finanzierungstätigkeit				0	0	0,00
SU 36	Summe Auszahlungen aus der Finanzierungstätigkeit				0	0	0,00
SA 4	Saldo (4) Geldfluss aus der Finanzierungstätigkeit (35 - 36)				0	0	0,00
SA 5	Saldo (5) Geldfluss aus der voranschlagswirksamen Gebarung (SA 3 + SA 4)				-11.000	-11.000	-10.475,81

UA 512	Sonstige medizinische Beratung und Betreuung	Voranschlag 2022	Voranschlag 2021	Ergebnis 2020	Voranschlag 2022	Voranschlag 2021	Ergebnis 2020
		Ergebnisvoranschlag			Finanzierungsvoranschlag		
SA 0 / SA 1	(0) Nettoergebnis (21 - 22) / Saldo (1) Geldfluss aus der operativen Gebarung (31 - 32)	-45.100	-48.400	-13.116,23	-45.000	-48.300	-13.316,08
SA 00	Nettoergebnis nach Zuweisung und Entnahmen von Haushaltsrücklagen (SA 0 +/- SU 23)	-45.100	-48.400	-13.116,23			
SA 2	Saldo (2) Geldfluss aus der investiven Gebarung (33 - 34)				0	0	0,00
SA 3	Saldo (3) Nettofinanzierungssaldo (SA 1 + SA 2)				-45.000	-48.300	-13.316,08
SA 4	Saldo (4) Geldfluss aus der Finanzierungstätigkeit (35 - 36)				0	0	0,00
SA 5	Saldo (5) Geldfluss aus der voranschlagswirksamen Gebarung (SA 3 + SA 4)				-45.000	-48.300	-13.316,08
Ansatz 51210	Impfungen	Voranschlag 2022	Voranschlag 2021	Ergebnis 2020	Voranschlag 2022	Voranschlag 2021	Ergebnis 2020
Konto		Ergebnisvoranschlag			Finanzierungsvoranschlag		
Operative Gebarung							
51210 808000	Veräußerungen von Waren	100.000	100.000	65.904,41	100.000	100.000	65.904,41
51210 816000	Kostenbeiträge (Kostensätze) für sonstige Leistungen	70.000	70.000	48.421,74	70.000	70.000	48.421,74
SU 21 / SU 31	Summe Erträge / Einzahlungen operative Gebarung	170.000	170.000	114.326,15	170.000	170.000	114.326,15
51210 458000	Mittel zur ärztlichen Betreuung und Gesundheitsvorsorge	120.000	120.000	65.520,09	120.000	120.000	67.180,65
51210 728100	Entgelte für sonstige Leistungen	71.000	71.000	47.716,32	71.000	71.000	47.716,32
SU 22 / SU 32	Summe Aufwendungen / Auszahlungen operative Gebarung	191.000	191.000	113.236,41	191.000	191.000	114.896,97
SA 0 / SA 1	(0) Nettoergebnis (21 - 22) / Saldo (1) Geldfluss aus der operativen Gebarung (31 - 32)	-21.000	-21.000	1.089,74	-21.000	-21.000	-570,82
SU 23	Summe Haushaltsrücklagen	0	0	0,00			
SA 00	Nettoergebnis nach Zuweisung und Entnahmen von Haushaltsrücklagen (SA 0 +/- SU 23)	-21.000	-21.000	1.089,74			
Investive Gebarung							
SU 33	Summe Einzahlungen investive Gebarung				0	0	0,00
SU 34	Summe Auszahlungen investive Gebarung				0	0	0,00
SA 2	Saldo (2) Geldfluss aus der investiven Gebarung (33 - 34)				0	0	0,00
SA 3	Saldo (3) Nettofinanzierungssaldo (SA 1 + SA 2)				-21.000	-21.000	-570,82
Finanzierungstätigkeit							
SU 35	Summe Einzahlungen aus der Finanzierungstätigkeit				0	0	0,00
SU 36	Summe Auszahlungen aus der Finanzierungstätigkeit				0	0	0,00
SA 4	Saldo (4) Geldfluss aus der Finanzierungstätigkeit (35 - 36)				0	0	0,00
SA 5	Saldo (5) Geldfluss aus der voranschlagswirksamen Gebarung (SA 3 + SA 4)				-21.000	-21.000	-570,82

Ansatz 51220 Konto	Vorsorgeuntersuchungen u. TPC- Stelle	Voranschlag 2022	Voranschlag 2021	Ergebnis 2020	Voranschlag 2022	Voranschlag 2021	Ergebnis 2020
		Ergebnisvoranschlag			Finanzierungsvoranschlag		
Operative Gebarung							
51220 829000	Sonstige Erträge	1.000	1.000	5.456,80	1.000	1.000	5.164,60
SU 21 / SU 31	Summe Erträge / Einzahlungen operative Gebarung	1.000	1.000	5.456,80	1.000	1.000	5.164,60
51220 400000	Geringwertige Wirtschaftsgüter (GWG)	300	300	408,03	300	300	408,03
51220 458000	Mittel zur ärztlichen Betreuung und Gesundheitsvorsorge	2.500	2.500	2.215,95	2.500	2.500	2.215,95
51220 459100	Sonstige Verbrauchsgüter	100	100	7,11	100	100	7,11
51220 618000	Instandhaltung von sonstigen Anlagen	100	100	52,57	100	100	52,57
51220 680000	Planmäßige Abschreibung	100	0	62,39			
51220 680700	Planmäßige Abschreibung	0	100	0,00			
51220 728000	Entgelte für sonstige Leistungen	22.000	25.300	16.916,72	22.000	25.300	15.226,20
SU 22 / SU 32	Summe Aufwendungen / Auszahlungen operative Gebarung	25.100	28.400	19.662,77	25.000	28.300	17.909,86
SA 0 / SA 1	(0) Nettoergebnis (21 - 22) / Saldo (1) Geldfluss aus der operativen Gebarung (31 - 32)	-24.100	-27.400	-14.205,97	-24.000	-27.300	-12.745,26
SU 23	Summe Haushaltsrücklagen	0	0	0,00			
SA 00	Nettoergebnis nach Zuweisung und Entnahmen von Haushaltsrücklagen (SA 0 +/- SU 23)	-24.100	-27.400	-14.205,97			
Investive Gebarung							
SU 33	Summe Einzahlungen investive Gebarung				0	0	0,00
SU 34	Summe Auszahlungen investive Gebarung				0	0	0,00
SA 2	Saldo (2) Geldfluss aus der investiven Gebarung (33 - 34)				0	0	0,00
SA 3	Saldo (3) Nettofinanzierungssaldo (SA 1 + SA 2)				-24.000	-27.300	-12.745,26
Finanzierungstätigkeit							
SU 35	Summe Einzahlungen aus der Finanzierungstätigkeit				0	0	0,00
SU 36	Summe Auszahlungen aus der Finanzierungstätigkeit				0	0	0,00
SA 4	Saldo (4) Geldfluss aus der Finanzierungstätigkeit (35 - 36)				0	0	0,00
SA 5	Saldo (5) Geldfluss aus der voranschlagswirksamen Gebarung (SA 3 + SA 4)				-24.000	-27.300	-12.745,26

UA 516	Schulgesundheitsdienst	Voranschlag 2022	Voranschlag 2021	Ergebnis 2020	Voranschlag 2022	Voranschlag 2021	Ergebnis 2020
		Ergebnisvoranschlag			Finanzierungsvoranschlag		
SA 0 / SA 1	(0) Nettoergebnis (21 - 22) / Saldo (1) Geldfluss aus der operativen Gebarung (31 - 32)	-21.100	-18.600	-18.056,57	-26.400	-18.300	-18.074,80
SA 00	Nettoergebnis nach Zuweisung und Entnahmen von Haushaltsrücklagen (SA 0 +/- SU 23)	-21.100	-18.600	-18.056,57			
SA 2	Saldo (2) Geldfluss aus der investiven Gebarung (33 - 34)				0	0	0,00
SA 3	Saldo (3) Nettofinanzierungssaldo (SA 1 + SA 2)				-26.400	-18.300	-18.074,80
SA 4	Saldo (4) Geldfluss aus der Finanzierungstätigkeit (35 - 36)				0	0	0,00
SA 5	Saldo (5) Geldfluss aus der voranschlagswirksamen Gebarung (SA 3 + SA 4)				-26.400	-18.300	-18.074,80

Ansatz 51600 Konto	Schulgesundheitsdienst	Voranschlag 2022	Voranschlag 2021	Ergebnis 2020	Voranschlag 2022	Voranschlag 2021	Ergebnis 2020
		Ergebnisvoranschlag			Finanzierungsvoranschlag		
Operative Gebarung							
51600 816100	Kostenbeiträge (Kostenersätze) für sonstige Leistungen	20.300	20.100	15.688,07	20.300	20.100	15.688,07
51600 816200	Kostenbeiträge (Kostenersätze) für sonstige Leistungen	31.000	31.000	0,00	31.000	31.000	0,00
51600 816300	Vergütungen	38.600	35.500	27.919,90	38.600	35.500	27.919,90
51600 817400	Erträge aus der Auflösung von sonstigen Rückstellungen Abfertigungen	5.300	0	18,23			
SU 21 / SU 31	Summe Erträge / Einzahlungen operative Gebarung	95.200	86.600	43.626,20	89.900	86.600	43.607,97
51600 400000	Geringwertige Wirtschaftsgüter (GWG)	300	300	0,00	300	300	0,00
51600 458000	Mittel zur ärztlichen Betreuung und Gesundheitsvorsorge	300	300	179,64	300	300	179,64
51600 510000	Geldbezüge der Vertragsbediensteten der Verwaltung	12.200	11.600	10.655,36	12.200	11.600	10.655,36
51600 582000	Sonstige Dienstgeberbeiträge zur sozialen Sicherheit	2.100	2.100	1.927,84	2.100	2.100	1.927,84
51600 590000	Freiwillige Sozialleistungen	100	100	8,00	100	100	8,00
51600 591000	Dotierung von Rückstellungen für Abfertigungen	0	300	0,00			
51600 720000	Vergüten	34.200	32.300	31.565,41	34.200	32.300	31.565,41
51600 728000	Entgelte für sonstige Leistungen	67.100	58.200	17.346,52	67.100	58.200	17.346,52
SU 22 / SU 32	Summe Aufwendungen / Auszahlungen operative Gebarung	116.300	105.200	61.682,77	116.300	104.900	61.682,77
SA 0 / SA 1	(0) Nettoergebnis (21 - 22) / Saldo (1) Geldfluss aus der operativen Gebarung (31 - 32)	-21.100	-18.600	-18.056,57	-26.400	-18.300	-18.074,80
SU 23	Summe Haushaltsrücklagen	0	0	0,00			
SA 00	Nettoergebnis nach Zuweisung und Entnahmen von Haushaltsrücklagen (SA 0 +/- SU 23)	-21.100	-18.600	-18.056,57			
Investive Gebarung							
SU 33	Summe Einzahlungen investive Gebarung				0	0	0,00
SU 34	Summe Auszahlungen investive Gebarung				0	0	0,00
SA 2	Saldo (2) Geldfluss aus der investiven Gebarung (33 - 34)				0	0	0,00
SA 3	Saldo (3) Nettofinanzierungssaldo (SA 1 + SA 2)				-26.400	-18.300	-18.074,80
Finanzierungstätigkeit							
SU 35	Summe Einzahlungen aus der Finanzierungstätigkeit				0	0	0,00
SU 36	Summe Auszahlungen aus der Finanzierungstätigkeit				0	0	0,00
SA 4	Saldo (4) Geldfluss aus der Finanzierungstätigkeit (35 - 36)				0	0	0,00
SA 5	Saldo (5) Geldfluss aus der voranschlagswirksamen Gebarung (SA 3 + SA 4)				-26.400	-18.300	-18.074,80

UA 519	Sonstige Einrichtungen und Maßnahmen	Voranschlag 2022	Voranschlag 2021	Ergebnis 2020	Voranschlag 2022	Voranschlag 2021	Ergebnis 2020
		Ergebnisvoranschlag			Finanzierungsvoranschlag		
SA 0 / SA 1	(0) Nettoergebnis (21 - 22) / Saldo (1) Geldfluss aus der operativen Gebarung (31 - 32)	-100.000	-307.500	-600.850,71	-100.000	-307.500	-567.153,24
SA 00	Nettoergebnis nach Zuweisung und Entnahmen von Haushaltsrücklagen (SA 0 +/- SU 23)	-100.000	-307.500	-600.850,71			
SA 2	Saldo (2) Geldfluss aus der investiven Gebarung (33 - 34)				0	0	0,00
SA 3	Saldo (3) Nettofinanzierungssaldo (SA 1 + SA 2)				-100.000	-307.500	-567.153,24
SA 4	Saldo (4) Geldfluss aus der Finanzierungstätigkeit (35 - 36)				0	0	0,00
SA 5	Saldo (5) Geldfluss aus der voranschlagswirksamen Gebarung (SA 3 + SA 4)				-100.000	-307.500	-567.153,24

Ansatz 51910 Konto	COVID 19 - Sonst. Einrichtungen u. Maßnahmen	Voranschlag 2022	Voranschlag 2021	Ergebnis 2020	Voranschlag 2022	Voranschlag 2021	Ergebnis 2020
		Ergebnisvoranschlag			Finanzierungsvoranschlag		
Operative Gebarung							
SU 21 / SU 31	Summe Erträge / Einzahlungen operative Gebarung	0	0	0,00	0	0	0,00
51910 400000	Geringwertige Wirtschaftsgüter (GWG)	0	50.000	35.750,47	0	50.000	33.174,82
51910 400100	Massentestungen	0	0	6.333,18	0	0	6.135,36
51910 430000	Lebensmittel	0	0	40.713,85	0	0	40.287,36
51910 430100	Lebensmittel	0	0	5.346,56	0	0	5.346,56
51910 456100	Massentestungen	0	0	420,96	0	0	420,96
51910 457100	Massentestungen	0	0	284,34	0	0	284,34
51910 458000	Mittel zur ärztlichen Betreuung und Gesundheitsvorsorge	50.000	100.000	281.045,30	50.000	100.000	279.478,05
51910 458100	Massentestungen	0	0	38.148,04	0	0	38.148,04
51910 459100	Massentestungen	0	0	2.338,75	0	0	1.571,71
51910 630100	Massentestungen	0	0	23.645,30	0	0	0,00
51910 728000	Entgelte für sonstige Leistungen	0	100.000	96.715,75	0	100.000	93.067,95
51910 728100	Entgelte für sonstige Leistungen	0	57.500	0,00	0	57.500	0,00
51910 728200	Massentestungen	50.000	0	70.108,21	50.000	0	69.238,09
SU 22 / SU 32	Summe Aufwendungen / Auszahlungen operative Gebarung	100.000	307.500	600.850,71	100.000	307.500	567.153,24
SA 0 / SA 1	(0) Nettoergebnis (21 - 22) / Saldo (1) Geldfluss aus der operativen Gebarung (31 - 32)	-100.000	-307.500	-600.850,71	-100.000	-307.500	-567.153,24
SU 23	Summe Haushaltsrücklagen	0	0	0,00			
SA 00	Nettoergebnis nach Zuweisung und Entnahmen von Haushaltsrücklagen (SA 0 +/- SU 23)	-100.000	-307.500	-600.850,71			
Investive Gebarung							
SU 33	Summe Einzahlungen investive Gebarung				0	0	0,00
SU 34	Summe Auszahlungen investive Gebarung				0	0	0,00
SA 2	Saldo (2) Geldfluss aus der investiven Gebarung (33 - 34)				0	0	0,00
SA 3	Saldo (3) Nettofinanzierungssaldo (SA 1 + SA 2)				-100.000	-307.500	-567.153,24
Finanzierungstätigkeit							
SU 35	Summe Einzahlungen aus der Finanzierungstätigkeit				0	0	0,00
SU 36	Summe Auszahlungen aus der Finanzierungstätigkeit				0	0	0,00
SA 4	Saldo (4) Geldfluss aus der Finanzierungstätigkeit (35 - 36)				0	0	0,00
SA 5	Saldo (5) Geldfluss aus der voranschlagswirksamen Gebarung (SA 3 + SA 4)				-100.000	-307.500	-567.153,24

A 52	Umweltschutz	Voranschlag 2022	Voranschlag 2021	Ergebnis 2020	Voranschlag 2022	Voranschlag 2021	Ergebnis 2020
		Ergebnisvoranschlag			Finanzierungsvoranschlag		
SA 0 / SA 1	(0) Nettoergebnis (21 - 22) / Saldo (1) Geldfluss aus der operativen Gebarung (31 - 32)	-445.500	-569.300	-438.013,12	-434.700	-558.700	-414.575,42
SA 00	Nettoergebnis nach Zuweisung und Entnahmen von Haushaltsrücklagen (SA 0 +/- SU 23)	-445.500	-569.300	-438.013,12			
SA 2	Saldo (2) Geldfluss aus der investiven Gebarung (33 - 34)				0	0	0,00
SA 3	Saldo (3) Nettofinanzierungssaldo (SA 1 + SA 2)				-434.700	-558.700	-414.575,42
SA 4	Saldo (4) Geldfluss aus der Finanzierungstätigkeit (35 - 36)				0	0	0,00
SA 5	Saldo (5) Geldfluss aus der voranschlagswirksamen Gebarung (SA 3 + SA 4)				-434.700	-558.700	-414.575,42
UA 520	Natur- und Landschaftsschutz	Voranschlag 2022	Voranschlag 2021	Ergebnis 2020	Voranschlag 2022	Voranschlag 2021	Ergebnis 2020
		Ergebnisvoranschlag			Finanzierungsvoranschlag		
SA 0 / SA 1	(0) Nettoergebnis (21 - 22) / Saldo (1) Geldfluss aus der operativen Gebarung (31 - 32)	-1.000	-1.000	2.201,47	-1.000	-1.000	2.201,47
SA 00	Nettoergebnis nach Zuweisung und Entnahmen von Haushaltsrücklagen (SA 0 +/- SU 23)	-1.000	-1.000	2.201,47			
SA 2	Saldo (2) Geldfluss aus der investiven Gebarung (33 - 34)				0	0	0,00
SA 3	Saldo (3) Nettofinanzierungssaldo (SA 1 + SA 2)				-1.000	-1.000	2.201,47
SA 4	Saldo (4) Geldfluss aus der Finanzierungstätigkeit (35 - 36)				0	0	0,00
SA 5	Saldo (5) Geldfluss aus der voranschlagswirksamen Gebarung (SA 3 + SA 4)				-1.000	-1.000	2.201,47

Ansatz 52000 Konto	Natur- und Landschaftsschutz	Voranschlag 2022	Voranschlag 2021	Ergebnis 2020	Voranschlag 2022	Voranschlag 2021	Ergebnis 2020
		Ergebnisvoranschlag			Finanzierungsvoranschlag		
Operative Gebarung							
52000 808000	Veräußerungen von Waren	20.000	20.000	22.627,44	20.000	20.000	22.627,44
SU 21 / SU 31	Summe Erträge / Einzahlungen operative Gebarung	20.000	20.000	22.627,44	20.000	20.000	22.627,44
52000 619000	Instandhaltung von Sonderanlagen	21.000	21.000	20.425,97	21.000	21.000	20.425,97
SU 22 / SU 32	Summe Aufwendungen / Auszahlungen operative Gebarung	21.000	21.000	20.425,97	21.000	21.000	20.425,97
SA 0 / SA 1	(0) Nettoergebnis (21 - 22) / Saldo (1) Geldfluss aus der operativen Gebarung (31 - 32)	-1.000	-1.000	2.201,47	-1.000	-1.000	2.201,47
SU 23	Summe Haushaltsrücklagen	0	0	0,00			
SA 00	Nettoergebnis nach Zuweisung und Entnahmen von Haushaltsrücklagen (SA 0 +/- SU 23)	-1.000	-1.000	2.201,47			
Investive Gebarung							
SU 33	Summe Einzahlungen investive Gebarung				0	0	0,00
SU 34	Summe Auszahlungen investive Gebarung				0	0	0,00
SA 2	Saldo (2) Geldfluss aus der investiven Gebarung (33 - 34)				0	0	0,00
SA 3	Saldo (3) Nettofinanzierungssaldo (SA 1 + SA 2)				-1.000	-1.000	2.201,47
Finanzierungstätigkeit							
SU 35	Summe Einzahlungen aus der Finanzierungstätigkeit				0	0	0,00
SU 36	Summe Auszahlungen aus der Finanzierungstätigkeit				0	0	0,00
SA 4	Saldo (4) Geldfluss aus der Finanzierungstätigkeit (35 - 36)				0	0	0,00
SA 5	Saldo (5) Geldfluss aus der voranschlagswirksamen Gebarung (SA 3 + SA 4)				-1.000	-1.000	2.201,47
UA 529	Sonstige Einrichtungen und Maßnahmen	Voranschlag 2022	Voranschlag 2021	Ergebnis 2020	Voranschlag 2022	Voranschlag 2021	Ergebnis 2020
		Ergebnisvoranschlag			Finanzierungsvoranschlag		
SA 0 / SA 1	(0) Nettoergebnis (21 - 22) / Saldo (1) Geldfluss aus der operativen Gebarung (31 - 32)	-444.500	-568.300	-440.214,59	-433.700	-557.700	-416.776,89
SA 00	Nettoergebnis nach Zuweisung und Entnahmen von Haushaltsrücklagen (SA 0 +/- SU 23)	-444.500	-568.300	-440.214,59			
SA 2	Saldo (2) Geldfluss aus der investiven Gebarung (33 - 34)				0	0	0,00
SA 3	Saldo (3) Nettofinanzierungssaldo (SA 1 + SA 2)				-433.700	-557.700	-416.776,89
SA 4	Saldo (4) Geldfluss aus der Finanzierungstätigkeit (35 - 36)				0	0	0,00
SA 5	Saldo (5) Geldfluss aus der voranschlagswirksamen Gebarung (SA 3 + SA 4)				-433.700	-557.700	-416.776,89

Ansatz 52900 Konto	Umweltschutz, sonst. Maßnahmen	Voranschlag 2022	Voranschlag 2021	Ergebnis 2020	Voranschlag 2022	Voranschlag 2021	Ergebnis 2020
		Ergebnisvoranschlag			Finanzierungsvoranschlag		
Operative Gebarung							
SU 21 / SU 31	Summe Erträge / Einzahlungen operative Gebarung	0	0	0,00	0	0	0,00
52900 400000	Geringwertige Wirtschaftsgüter (GWG)	800	300	129,98	800	300	129,98
52900 400200	Geringwertige Wirtschaftsgüter (GWG)	0	500	1.321,14	0	500	615,90
52900 459000	Sonstige Verbrauchsgüter	7.800	2.000	1.854,00	7.800	2.000	1.854,00
52900 459200	Sonstige Verbrauchsgüter	0	2.500	1.129,96	0	2.500	1.129,96
52900 510000	Geldbezüge der Vertragsbediensteten der Verwaltung	279.500	384.100	298.085,83	279.500	384.100	298.085,83
52900 565000	Mehrleistungsvergütungen	0	8.100	9.653,71	0	8.100	9.653,71
52900 569000	Sonstige Nebengebühren	1.800	1.000	977,28	1.800	1.000	977,28
52900 580000	Dienstgeberbeiträge zum Ausgleichsfonds für Familienbeihilfen	10.900	12.200	12.023,98	10.900	12.200	12.023,98
52900 581000	Dienstgeberbeiträge zur Alterssicherung	0	0	0,01	0	0	0,01
52900 582000	Sonstige Dienstgeberbeiträge zur sozialen Sicherheit	58.300	60.700	59.389,40	58.300	60.700	59.389,40
52900 590000	Freiwillige Sozialleistungen	200	200	181,70	200	200	181,70
52900 591000	Dotierung von Rückstellungen für Abfertigungen	5.600	5.600	2.749,17			
52900 592000	Dotierung von Rückstellungen für Jubiläumszuwendungen	4.300	4.300	17.289,53			
52900 593000	Dotierung von Rückstellungen für nicht konsumierte Urlaube	0	0	1.314,96			
52900 600000	Energiebezüge	3.000	3.000	933,97	3.000	3.000	933,97
52900 618000	Instandhaltung von sonstigen Anlagen	4.100	2.500	1.988,27	4.100	2.500	1.988,27
52900 618200	Instandhaltung von sonstigen Anlagen	0	300	0,00	0	300	0,00
52900 680000	Planmäßige Abschreibung	900	0	1.374,50			
52900 680700	Planmäßige Abschreibung	0	700	0,00			
52900 724000	Reisegebühren	500	1.400	1.291,23	500	1.400	1.291,23
52900 728000	Entgelte für sonstige Leistungen	40.000	8.000	10.564,30	40.000	8.000	10.560,00
52900 728200	Entgelte für sonstige Leistungen	0	44.100	8.880,42	0	44.100	8.880,42
52900 755000	Transfers an Unternehmen (ohne Finanzunternehmen) und andere	0	0	181,25	0	0	181,25
52900 757200	Transfers an private Organisationen ohne Erwerbszweck	6.800	6.800	7.300,00	6.800	6.800	7.300,00
52900 768000	Sonstige Transfers an private Haushalte	20.000	20.000	1.600,00	20.000	20.000	1.600,00
SU 22 / SU 32	Summe Aufwendungen / Auszahlungen operative Gebarung	444.500	568.300	440.214,59	433.700	557.700	416.776,89
SA 0 / SA 1	(0) Nettoergebnis (21 - 22) / Saldo (1) Geldfluss aus der operativen Gebarung (31 - 32)	-444.500	-568.300	-440.214,59	-433.700	-557.700	-416.776,89
SU 23	Summe Haushaltsrücklagen	0	0	0,00			
SA 00	Nettoergebnis nach Zuweisung und Entnahmen von Haushaltsrücklagen (SA 0 +/- SU 23)	-444.500	-568.300	-440.214,59			
Investive Gebarung							
SU 33	Summe Einzahlungen investive Gebarung				0	0	0,00
SU 34	Summe Auszahlungen investive Gebarung				0	0	0,00
SA 2	Saldo (2) Geldfluss aus der investiven Gebarung (33 - 34)				0	0	0,00
SA 3	Saldo (3) Nettofinanzierungssaldo (SA 1 + SA 2)				-433.700	-557.700	-416.776,89

Ansatz 52900 Konto	Umweltschutz, sonst. Maßnahmen	Voranschlag 2022	Voranschlag 2021	Ergebnis 2020	Voranschlag 2022	Voranschlag 2021	Ergebnis 2020
		Ergebnisvoranschlag			Finanzierungsvoranschlag		
Finanzierungstätigkeit							
SU 35	Summe Einzahlungen aus der Finanzierungstätigkeit				0	0	0,00
SU 36	Summe Auszahlungen aus der Finanzierungstätigkeit				0	0	0,00
SA 4	Saldo (4) Geldfluss aus der Finanzierungstätigkeit (35 - 36)				0	0	0,00
SA 5	Saldo (5) Geldfluss aus der voranschlagswirksamen Gebarung (SA 3 + SA 4)				-433.700	-557.700	-416.776,89
A 53	Rettungs- und Warndienste	Voranschlag 2022	Voranschlag 2021	Ergebnis 2020	Voranschlag 2022	Voranschlag 2021	Ergebnis 2020
		Ergebnisvoranschlag			Finanzierungsvoranschlag		
SA 0 / SA 1	(0) Nettoergebnis (21 - 22) / Saldo (1) Geldfluss aus der operativen Gebarung (31 - 32)	-7.500	-7.500	-447.412,00	-7.500	-7.500	-447.412,00
SA 00	Nettoergebnis nach Zuweisung und Entnahmen von Haushaltsrücklagen (SA 0 +/- SU 23)	-7.500	-7.500	-447.412,00			
SA 2	Saldo (2) Geldfluss aus der investiven Gebarung (33 - 34)				0	0	0,00
SA 3	Saldo (3) Nettofinanzierungssaldo (SA 1 + SA 2)				-7.500	-7.500	-447.412,00
SA 4	Saldo (4) Geldfluss aus der Finanzierungstätigkeit (35 - 36)				0	0	0,00
SA 5	Saldo (5) Geldfluss aus der voranschlagswirksamen Gebarung (SA 3 + SA 4)				-7.500	-7.500	-447.412,00
UA 530	Rettungsdienste	Voranschlag 2022	Voranschlag 2021	Ergebnis 2020	Voranschlag 2022	Voranschlag 2021	Ergebnis 2020
		Ergebnisvoranschlag			Finanzierungsvoranschlag		
SA 0 / SA 1	(0) Nettoergebnis (21 - 22) / Saldo (1) Geldfluss aus der operativen Gebarung (31 - 32)	-7.500	-7.500	-447.412,00	-7.500	-7.500	-447.412,00
SA 00	Nettoergebnis nach Zuweisung und Entnahmen von Haushaltsrücklagen (SA 0 +/- SU 23)	-7.500	-7.500	-447.412,00			
SA 2	Saldo (2) Geldfluss aus der investiven Gebarung (33 - 34)				0	0	0,00
SA 3	Saldo (3) Nettofinanzierungssaldo (SA 1 + SA 2)				-7.500	-7.500	-447.412,00
SA 4	Saldo (4) Geldfluss aus der Finanzierungstätigkeit (35 - 36)				0	0	0,00
SA 5	Saldo (5) Geldfluss aus der voranschlagswirksamen Gebarung (SA 3 + SA 4)				-7.500	-7.500	-447.412,00

Ansatz 53000 Konto	Rettungsdienste	Voranschlag 2022	Voranschlag 2021	Ergebnis 2020	Voranschlag 2022	Voranschlag 2021	Ergebnis 2020
		Ergebnisvoranschlag			Finanzierungsvoranschlag		
Operative Gebarung							
SU 21 / SU 31	Summe Erträge / Einzahlungen operative Gebarung	0	0	0,00	0	0	0,00
53000 757000	Transfers an private Organisationen ohne Erwerbszweck	7.500	7.500	447.412,00	7.500	7.500	447.412,00
SU 22 / SU 32	Summe Aufwendungen / Auszahlungen operative Gebarung	7.500	7.500	447.412,00	7.500	7.500	447.412,00
SA 0 / SA 1	(0) Nettoergebnis (21 - 22) / Saldo (1) Geldfluss aus der operativen Gebarung (31 - 32)	-7.500	-7.500	-447.412,00	-7.500	-7.500	-447.412,00
SU 23	Summe Haushaltsrücklagen	0	0	0,00			
SA 00	Nettoergebnis nach Zuweisung und Entnahmen von Haushaltsrücklagen (SA 0 +/- SU 23)	-7.500	-7.500	-447.412,00			
Investive Gebarung							
SU 33	Summe Einzahlungen investive Gebarung				0	0	0,00
SU 34	Summe Auszahlungen investive Gebarung				0	0	0,00
SA 2	Saldo (2) Geldfluss aus der investiven Gebarung (33 - 34)				0	0	0,00
SA 3	Saldo (3) Nettofinanzierungssaldo (SA 1 + SA 2)				-7.500	-7.500	-447.412,00
Finanzierungstätigkeit							
SU 35	Summe Einzahlungen aus der Finanzierungstätigkeit				0	0	0,00
SU 36	Summe Auszahlungen aus der Finanzierungstätigkeit				0	0	0,00
SA 4	Saldo (4) Geldfluss aus der Finanzierungstätigkeit (35 - 36)				0	0	0,00
SA 5	Saldo (5) Geldfluss aus der voranschlagswirksamen Gebarung (SA 3 + SA 4)				-7.500	-7.500	-447.412,00
A 55	Eigene Krankenanstalten	Voranschlag 2022	Voranschlag 2021	Ergebnis 2020	Voranschlag 2022	Voranschlag 2021	Ergebnis 2020
		Ergebnisvoranschlag			Finanzierungsvoranschlag		
SA 0 / SA 1	(0) Nettoergebnis (21 - 22) / Saldo (1) Geldfluss aus der operativen Gebarung (31 - 32)	-1.149.900	-1.149.900	-1.276.275,80	-1.149.900	-1.149.900	-1.088.512,80
SA 00	Nettoergebnis nach Zuweisung und Entnahmen von Haushaltsrücklagen (SA 0 +/- SU 23)	-3.764.800	-3.764.800	-3.368.150,64			
SA 2	Saldo (2) Geldfluss aus der investiven Gebarung (33 - 34)				0	0	0,00
SA 3	Saldo (3) Nettofinanzierungssaldo (SA 1 + SA 2)				-1.149.900	-1.149.900	-1.088.512,80
SA 4	Saldo (4) Geldfluss aus der Finanzierungstätigkeit (35 - 36)				-523.000	0	-523.000,00
SA 5	Saldo (5) Geldfluss aus der voranschlagswirksamen Gebarung (SA 3 + SA 4)				-1.672.900	-1.149.900	-1.611.512,80

UA 551	Schwerpunktkrankenanstalten	Voranschlag 2022	Voranschlag 2021	Ergebnis 2020	Voranschlag 2022	Voranschlag 2021	Ergebnis 2020
		Ergebnisvoranschlag			Finanzierungsvoranschlag		
SA 0 / SA 1	(0) Nettoergebnis (21 - 22) / Saldo (1) Geldfluss aus der operativen Gebarung (31 - 32)	-1.149.900	-1.149.900	-1.276.275,80	-1.149.900	-1.149.900	-1.088.512,80
SA 00	Nettoergebnis nach Zuweisung und Entnahmen von Haushaltsrücklagen (SA 0 +/- SU 23)	-3.764.800	-3.764.800	-3.368.150,64			
SA 2	Saldo (2) Geldfluss aus der investiven Gebarung (33 - 34)				0	0	0,00
SA 3	Saldo (3) Nettofinanzierungssaldo (SA 1 + SA 2)				-1.149.900	-1.149.900	-1.088.512,80
SA 4	Saldo (4) Geldfluss aus der Finanzierungstätigkeit (35 - 36)				-523.000	0	-523.000,00
SA 5	Saldo (5) Geldfluss aus der voranschlagswirksamen Gebarung (SA 3 + SA 4)				-1.672.900	-1.149.900	-1.611.512,80
Ansatz 55100	Schwerpunktkrankenanstalten	Voranschlag 2022	Voranschlag 2021	Ergebnis 2020	Voranschlag 2022	Voranschlag 2021	Ergebnis 2020
Konto		Ergebnisvoranschlag			Finanzierungsvoranschlag		
Operative Gebarung							
55100 868000	Transfers von privaten Haushalten	100	100	0,00	100	100	0,00
SU 21 / SU 31	Summe Erträge / Einzahlungen operative Gebarung	100	100	0,00	100	100	0,00
55100 652000	Zinsen und sonstige Aufwendungen aus derivativen Finanzinstrumenten mit Grundgeschäft in E	1.150.000	1.150.000	1.088.512,80	1.150.000	1.150.000	1.088.512,80
SU 22 / SU 32	Summe Aufwendungen / Auszahlungen operative Gebarung	1.150.000	1.150.000	1.276.275,80	1.150.000	1.150.000	1.088.512,80
SA 0 / SA 1	(0) Nettoergebnis (21 - 22) / Saldo (1) Geldfluss aus der operativen Gebarung (31 - 32)	-1.149.900	-1.149.900	-1.276.275,80	-1.149.900	-1.149.900	-1.088.512,80
55100 794001	Zuweisung an zweckgebundene Haushaltsrücklagen	2.614.900	2.614.900	2.091.874,84			
SU 23	Summe Haushaltsrücklagen	-2.614.900	-2.614.900	-2.091.874,84			
SA 00	Nettoergebnis nach Zuweisung und Entnahmen von Haushaltsrücklagen (SA 0 +/- SU 23)	-3.764.800	-3.764.800	-3.368.150,64			
Investive Gebarung							
SU 33	Summe Einzahlungen investive Gebarung				0	0	0,00
SU 34	Summe Auszahlungen investive Gebarung				0	0	0,00
SA 2	Saldo (2) Geldfluss aus der investiven Gebarung (33 - 34)				0	0	0,00
SA 3	Saldo (3) Nettofinanzierungssaldo (SA 1 + SA 2)				-1.149.900	-1.149.900	-1.088.512,80
Finanzierungstätigkeit							
SU 35	Summe Einzahlungen aus der Finanzierungstätigkeit				0	0	0,00
55100 084000	Bis zur Endfälligkeit gehaltene Finanzinstrumente - langfristig				523.000	0	523.000,00
SU 36	Summe Auszahlungen aus der Finanzierungstätigkeit				523.000	0	523.000,00
SA 4	Saldo (4) Geldfluss aus der Finanzierungstätigkeit (35 - 36)				-523.000	0	-523.000,00
SA 5	Saldo (5) Geldfluss aus der voranschlagswirksamen Gebarung (SA 3 + SA 4)				-1.672.900	-1.149.900	-1.611.512,80

A 56	Krankenanstalten anderer Rechtsträger	Voranschlag 2022	Voranschlag 2021	Ergebnis 2020	Voranschlag 2022	Voranschlag 2021	Ergebnis 2020
		Ergebnisvoranschlag			Finanzierungsvoranschlag		
SA 0 / SA 1	(0) Nettoergebnis (21 - 22) / Saldo (1) Geldfluss aus der operativen Gebarung (31 - 32)	-23.951.200	-23.536.000	-15.965.773,03	-24.150.500	-23.777.000	-22.432.528,77
SA 00	Nettoergebnis nach Zuweisung und Entnahmen von Haushaltsrücklagen (SA 0 +/- SU 23)	-23.951.200	-23.536.000	-15.854.173,03			
SA 2	Saldo (2) Geldfluss aus der investiven Gebarung (33 - 34)				0	0	0,00
SA 3	Saldo (3) Nettofinanzierungssaldo (SA 1 + SA 2)				-24.150.500	-23.777.000	-22.432.528,77
SA 4	Saldo (4) Geldfluss aus der Finanzierungstätigkeit (35 - 36)				0	0	0,00
SA 5	Saldo (5) Geldfluss aus der voranschlagswirksamen Gebarung (SA 3 + SA 4)				-24.150.500	-23.777.000	-22.432.528,77
UA 562	Sprengelbeiträge	Voranschlag 2022	Voranschlag 2021	Ergebnis 2020	Voranschlag 2022	Voranschlag 2021	Ergebnis 2020
		Ergebnisvoranschlag			Finanzierungsvoranschlag		
SA 0 / SA 1	(0) Nettoergebnis (21 - 22) / Saldo (1) Geldfluss aus der operativen Gebarung (31 - 32)	-24.088.000	-23.708.000	-22.328.581,53	-24.088.000	-23.708.000	-22.328.581,53
SA 00	Nettoergebnis nach Zuweisung und Entnahmen von Haushaltsrücklagen (SA 0 +/- SU 23)	-24.088.000	-23.708.000	-22.216.981,53			
SA 2	Saldo (2) Geldfluss aus der investiven Gebarung (33 - 34)				0	0	0,00
SA 3	Saldo (3) Nettofinanzierungssaldo (SA 1 + SA 2)				-24.088.000	-23.708.000	-22.328.581,53
SA 4	Saldo (4) Geldfluss aus der Finanzierungstätigkeit (35 - 36)				0	0	0,00
SA 5	Saldo (5) Geldfluss aus der voranschlagswirksamen Gebarung (SA 3 + SA 4)				-24.088.000	-23.708.000	-22.328.581,53

Ansatz 56200 Konto	Sprengelbeiträge	Voranschlag 2022	Voranschlag 2021	Ergebnis 2020	Voranschlag 2022	Voranschlag 2021	Ergebnis 2020
		Ergebnisvoranschlag			Finanzierungsvoranschlag		
Operative Gebarung							
SU 21 / SU 31	Summe Erträge / Einzahlungen operative Gebarung	0	0	0,00	0	0	0,00
56200 751000	Transfers an Länder, Landesfonds und Landeskammern	21.237.000	20.894.000	19.158.375,83	21.237.000	20.894.000	19.158.375,83
56200 752000	Transfers an Gemeinden, Gemeindeverbände (ohne marktbestimmte Tätigkeit) und Gemeindefonds	2.851.000	2.814.000	3.170.205,70	2.851.000	2.814.000	3.170.205,70
SU 22 / SU 32	Summe Aufwendungen / Auszahlungen operative Gebarung	24.088.000	23.708.000	22.328.581,53	24.088.000	23.708.000	22.328.581,53
SA 0 / SA 1	(0) Nettoergebnis (21 - 22) / Saldo (1) Geldfluss aus der operativen Gebarung (31 - 32)	-24.088.000	-23.708.000	-22.328.581,53	-24.088.000	-23.708.000	-22.328.581,53
56200 894001	Entnahmen von zweckgebundenen Haushaltsrücklagen	0	0	111.600,00			
SU 23	Summe Haushaltsrücklagen	0	0	111.600,00			
SA 00	Nettoergebnis nach Zuweisung und Entnahmen von Haushaltsrücklagen (SA 0 +/- SU 23)	-24.088.000	-23.708.000	-22.216.981,53			
Investive Gebarung							
SU 33	Summe Einzahlungen investive Gebarung				0	0	0,00
SU 34	Summe Auszahlungen investive Gebarung				0	0	0,00
SA 2	Saldo (2) Geldfluss aus der investiven Gebarung (33 - 34)				0	0	0,00
SA 3	Saldo (3) Nettofinanzierungssaldo (SA 1 + SA 2)				-24.088.000	-23.708.000	-22.328.581,53
Finanzierungstätigkeit							
SU 35	Summe Einzahlungen aus der Finanzierungstätigkeit				0	0	0,00
SU 36	Summe Auszahlungen aus der Finanzierungstätigkeit				0	0	0,00
SA 4	Saldo (4) Geldfluss aus der Finanzierungstätigkeit (35 - 36)				0	0	0,00
SA 5	Saldo (5) Geldfluss aus der voranschlagswirksamen Gebarung (SA 3 + SA 4)				-24.088.000	-23.708.000	-22.328.581,53
UA 569	Sonstige Maßnahmen	Voranschlag 2022	Voranschlag 2021	Ergebnis 2020	Voranschlag 2022	Voranschlag 2021	Ergebnis 2020
		Ergebnisvoranschlag			Finanzierungsvoranschlag		
SA 0 / SA 1	(0) Nettoergebnis (21 - 22) / Saldo (1) Geldfluss aus der operativen Gebarung (31 - 32)	136.800	172.000	6.362.808,50	-62.500	-69.000	-103.947,24
SA 00	Nettoergebnis nach Zuweisung und Entnahmen von Haushaltsrücklagen (SA 0 +/- SU 23)	136.800	172.000	6.362.808,50			
SA 2	Saldo (2) Geldfluss aus der investiven Gebarung (33 - 34)				0	0	0,00
SA 3	Saldo (3) Nettofinanzierungssaldo (SA 1 + SA 2)				-62.500	-69.000	-103.947,24
SA 4	Saldo (4) Geldfluss aus der Finanzierungstätigkeit (35 - 36)				0	0	0,00
SA 5	Saldo (5) Geldfluss aus der voranschlagswirksamen Gebarung (SA 3 + SA 4)				-62.500	-69.000	-103.947,24

Ansatz 56900 Konto	Krankenanstalten anderer Rechtsträger, sonst. Maßnahmen	Voranschlag 2022	Voranschlag 2021	Ergebnis 2020	Voranschlag 2022	Voranschlag 2021	Ergebnis 2020
		Ergebnisvoranschlag			Finanzierungsvoranschlag		
Operative Gebarung							
56900 817500	Erträge aus der Auflösung von sonstigen Rückstellungen Jubiläumszuwendungen	0	43.700	102.172,74			
56900 817800	Erträge aus der Auflösung von sonstigen Rückstellungen Pensionen	199.300	197.300	6.364.583,00			
56900 861000	Transfers von Ländern, Landesfonds und Landeskammern	562.000	672.000	828.320,43	562.000	672.000	828.320,43
SU 21 / SU 31	Summe Erträge / Einzahlungen operative Gebarung	761.300	913.000	7.295.076,17	562.000	672.000	828.320,43
56900 500000	Geldbezüge der Beamten der Verwaltung	511.000	578.400	695.303,67	511.000	578.400	695.303,67
56900 565000	Mehrleistungsvergütungen	58.000	59.000	74.496,61	58.000	59.000	74.496,61
56900 566000	Zuwendungen aus Anlass von Dienstjubiläen	0	35.000	82.504,52	0	35.000	82.504,52
56900 569000	Sonstige Nebengebühren	5.700	12.800	17.106,99	5.700	12.800	17.106,99
56900 580000	Dienstgeberbeiträge zum Ausgleichsfonds für Familienbeihilfen	19.000	22.000	24.028,76	19.000	22.000	24.028,76
56900 581000	Dienstgeberbeiträge zur Alterssicherung	0	0	117,41	0	0	117,41
56900 582000	Sonstige Dienstgeberbeiträge zur sozialen Sicherheit	30.000	33.000	38.367,35	30.000	33.000	38.367,35
56900 590000	Freiwillige Sozialleistungen	300	300	327,06	300	300	327,06
56900 724000	Reisegebühren	500	500	15,30	500	500	15,30
SU 22 / SU 32	Summe Aufwendungen / Auszahlungen operative Gebarung	624.500	741.000	932.267,67	624.500	741.000	932.267,67
SA 0 / SA 1	(0) Nettoergebnis (21 - 22) / Saldo (1) Geldfluss aus der operativen Gebarung (31 - 32)	136.800	172.000	6.362.808,50	-62.500	-69.000	-103.947,24
SU 23	Summe Haushaltsrücklagen	0	0	0,00			
SA 00	Nettoergebnis nach Zuweisung und Entnahmen von Haushaltsrücklagen (SA 0 +/- SU 23)	136.800	172.000	6.362.808,50			
Investive Gebarung							
SU 33	Summe Einzahlungen investive Gebarung				0	0	0,00
SU 34	Summe Auszahlungen investive Gebarung				0	0	0,00
SA 2	Saldo (2) Geldfluss aus der investiven Gebarung (33 - 34)				0	0	0,00
SA 3	Saldo (3) Nettofinanzierungssaldo (SA 1 + SA 2)				-62.500	-69.000	-103.947,24
Finanzierungstätigkeit							
SU 35	Summe Einzahlungen aus der Finanzierungstätigkeit				0	0	0,00
SU 36	Summe Auszahlungen aus der Finanzierungstätigkeit				0	0	0,00
SA 4	Saldo (4) Geldfluss aus der Finanzierungstätigkeit (35 - 36)				0	0	0,00
SA 5	Saldo (5) Geldfluss aus der voranschlagswirksamen Gebarung (SA 3 + SA 4)				-62.500	-69.000	-103.947,24

A 58	Veterinärmedizin	Voranschlag 2022	Voranschlag 2021	Ergebnis 2020	Voranschlag 2022	Voranschlag 2021	Ergebnis 2020
		Ergebnisvoranschlag			Finanzierungsvoranschlag		
SA 0 / SA 1	(0) Nettoergebnis (21 - 22) / Saldo (1) Geldfluss aus der operativen Gebarung (31 - 32)	1.400	-4.500	-4.998,17	1.400	-4.500	-4.999,17
SA 00	Nettoergebnis nach Zuweisung und Entnahmen von Haushaltsrücklagen (SA 0 +/- SU 23)	1.400	-4.500	-4.998,17			
SA 2	Saldo (2) Geldfluss aus der investiven Gebarung (33 - 34)				0	0	0,00
SA 3	Saldo (3) Nettofinanzierungssaldo (SA 1 + SA 2)				1.400	-4.500	-4.999,17
SA 4	Saldo (4) Geldfluss aus der Finanzierungstätigkeit (35 - 36)				0	0	0,00
SA 5	Saldo (5) Geldfluss aus der voranschlagswirksamen Gebarung (SA 3 + SA 4)				1.400	-4.500	-4.999,17
UA 581	Maßnahmen der Veterinärmedizin	Voranschlag 2022	Voranschlag 2021	Ergebnis 2020	Voranschlag 2022	Voranschlag 2021	Ergebnis 2020
		Ergebnisvoranschlag			Finanzierungsvoranschlag		
SA 0 / SA 1	(0) Nettoergebnis (21 - 22) / Saldo (1) Geldfluss aus der operativen Gebarung (31 - 32)	1.400	-4.500	-4.998,17	1.400	-4.500	-4.999,17
SA 00	Nettoergebnis nach Zuweisung und Entnahmen von Haushaltsrücklagen (SA 0 +/- SU 23)	1.400	-4.500	-4.998,17			
SA 2	Saldo (2) Geldfluss aus der investiven Gebarung (33 - 34)				0	0	0,00
SA 3	Saldo (3) Nettofinanzierungssaldo (SA 1 + SA 2)				1.400	-4.500	-4.999,17
SA 4	Saldo (4) Geldfluss aus der Finanzierungstätigkeit (35 - 36)				0	0	0,00
SA 5	Saldo (5) Geldfluss aus der voranschlagswirksamen Gebarung (SA 3 + SA 4)				1.400	-4.500	-4.999,17

Ansatz 58100 Konto	Maßnahmen der Veterinärmedizin	Voranschlag 2022	Voranschlag 2021	Ergebnis 2020	Voranschlag 2022	Voranschlag 2021	Ergebnis 2020
		Ergebnisvoranschlag			Finanzierungsvoranschlag		
Operative Gebarung							
58100 811000	Einnahmen aus Vermietung und V erpachtung von Sachen sowie au s Dienstbarkeiten und Baurecht	500	500	490,83	500	500	489,83
58100 861000	Transfers von Ländern, Landesf onds und Landeskammern	58.500	58.500	57.016,49	58.500	58.500	57.016,49
SU 21 / SU 31	Summe Erträge / Einzahlungen operative Gebarung	59.000	59.000	57.507,32	59.000	59.000	57.506,32
58100 705100	Operating Leasing	57.600	58.500	57.505,49	57.600	58.500	57.505,49
58100 757000	Transfers an private Organisat ionen ohne Erwerbzweck	0	5.000	5.000,00	0	5.000	5.000,00
SU 22 / SU 32	Summe Aufwendungen / Auszahlungen operative Gebarung	57.600	63.500	62.505,49	57.600	63.500	62.505,49
SA 0 / SA 1	(0) Nettoergebnis (21 - 22) / Saldo (1) Geldfluss aus der operativen Gebarung (31 - 32)	1.400	-4.500	-4.998,17	1.400	-4.500	-4.999,17
SU 23	Summe Haushaltsrücklagen	0	0	0,00			
SA 00	Nettoergebnis nach Zuweisung und Entnahmen von Haushaltsrücklagen (SA 0 +/- SU 23)	1.400	-4.500	-4.998,17			
Investive Gebarung							
SU 33	Summe Einzahlungen investive Gebarung				0	0	0,00
SU 34	Summe Auszahlungen investive Gebarung				0	0	0,00
SA 2	Saldo (2) Geldfluss aus der investiven Gebarung (33 - 34)				0	0	0,00
SA 3	Saldo (3) Nettofinanzierungssaldo (SA 1 + SA 2)				1.400	-4.500	-4.999,17
Finanzierungstätigkeit							
SU 35	Summe Einzahlungen aus der Finanzierungstätigkeit				0	0	0,00
SU 36	Summe Auszahlungen aus der Finanzierungstätigkeit				0	0	0,00
SA 4	Saldo (4) Geldfluss aus der Finanzierungstätigkeit (35 - 36)				0	0	0,00
SA 5	Saldo (5) Geldfluss aus der voranschlagswirksamen Gebarung (SA 3 + SA 4)				1.400	-4.500	-4.999,17

Detailnachweis der Konten

Einzelplan 6	Straßen- und Wasserbau, Verkehr (Länder und Gemeinden)	Voranschlag 2022	Voranschlag 2021	Ergebnis 2020	Voranschlag 2022	Voranschlag 2021	Ergebnis 2020
		Ergebnisvoranschlag			Finanzierungsvoranschlag		
SA 0 / SA 1	(0) Nettoergebnis (21 - 22) / Saldo (1) Geldfluss aus der operativen Gebarung (31 - 32)	-8.620.800	-8.502.600	-7.660.582,19	-789.500	-1.074.800	-577.308,39
SA 00	Nettoergebnis nach Zuweisung und Entnahmen von Haushaltsrücklagen (SA 0 +/- SU 23)	-8.620.800	-8.502.600	-5.583.285,73			
SA 2	Saldo (2) Geldfluss aus der investiven Gebarung (33 - 34)				-11.701.300	-8.555.000	-3.963.489,36
SA 3	Saldo (3) Nettofinanzierungssaldo (SA 1 + SA 2)				-12.490.800	-9.629.800	-4.540.797,75
SA 4	Saldo (4) Geldfluss aus der Finanzierungstätigkeit (35 - 36)				3.870.400	-1.768.600	4.640.194,05
SA 5	Saldo (5) Geldfluss aus der voranschlagswirksamen Gebarung (SA 3 + SA 4)				-8.620.400	-11.398.400	99.396,30
A 61	Straßenbau	Voranschlag 2022	Voranschlag 2021	Ergebnis 2020	Voranschlag 2022	Voranschlag 2021	Ergebnis 2020
		Ergebnisvoranschlag			Finanzierungsvoranschlag		
SA 0 / SA 1	(0) Nettoergebnis (21 - 22) / Saldo (1) Geldfluss aus der operativen Gebarung (31 - 32)	-4.217.200	-4.688.300	-5.113.793,65	3.272.400	2.387.600	1.714.201,35
SA 00	Nettoergebnis nach Zuweisung und Entnahmen von Haushaltsrücklagen (SA 0 +/- SU 23)	-4.217.200	-4.688.300	-3.061.920,99			
SA 2	Saldo (2) Geldfluss aus der investiven Gebarung (33 - 34)				-11.185.100	-8.030.200	-3.723.369,32
SA 3	Saldo (3) Nettofinanzierungssaldo (SA 1 + SA 2)				-7.912.700	-5.642.600	-2.009.167,97
SA 4	Saldo (4) Geldfluss aus der Finanzierungstätigkeit (35 - 36)				3.731.200	-1.726.700	4.105.155,62
SA 5	Saldo (5) Geldfluss aus der voranschlagswirksamen Gebarung (SA 3 + SA 4)				-4.181.500	-7.369.300	2.095.987,65
UA 612	Gemeindestraßen	Voranschlag 2022	Voranschlag 2021	Ergebnis 2020	Voranschlag 2022	Voranschlag 2021	Ergebnis 2020
		Ergebnisvoranschlag			Finanzierungsvoranschlag		
SA 0 / SA 1	(0) Nettoergebnis (21 - 22) / Saldo (1) Geldfluss aus der operativen Gebarung (31 - 32)	-4.212.300	-4.683.000	-5.112.276,64	3.273.800	2.389.100	1.714.718,55
SA 00	Nettoergebnis nach Zuweisung und Entnahmen von Haushaltsrücklagen (SA 0 +/- SU 23)	-4.212.300	-4.683.000	-3.159.404,94			
SA 2	Saldo (2) Geldfluss aus der investiven Gebarung (33 - 34)				-10.983.600	-7.784.200	-3.624.368,36
SA 3	Saldo (3) Nettofinanzierungssaldo (SA 1 + SA 2)				-7.709.800	-5.395.100	-1.909.649,81
SA 4	Saldo (4) Geldfluss aus der Finanzierungstätigkeit (35 - 36)				3.567.500	-1.701.000	3.848.126,04
SA 5	Saldo (5) Geldfluss aus der voranschlagswirksamen Gebarung (SA 3 + SA 4)				-4.142.300	-7.096.100	1.938.476,23
Ansatz 61200	Gemeindestraßen	Voranschlag 2022	Voranschlag 2021	Ergebnis 2020	Voranschlag 2022	Voranschlag 2021	Ergebnis 2020

Ansatz 61200 Konto	Gemeindestraßen	Voranschlag 2022	Voranschlag 2021	Ergebnis 2020	Voranschlag 2022	Voranschlag 2021	Ergebnis 2020
		Ergebnisvoranschlag			Finanzierungsvoranschlag		
Operative Gebarung							
61200 813000	Erträge aus der Auflösung von Investitionszuschüssen (Kapitaltransfers)	25.100	0	2.550,39			
61200 816100	Vergütungen	3.569.000	3.569.000	3.569.008,33	3.569.000	3.569.000	3.569.008,33
61200 829000	Vergüten	1.100.000	0	0,00	1.100.000	0	0,00
61200 829960	Sonstige Erträge	0	0	4.900.075,06	0	0	4.900.075,06
61200 850000	Interessentenbeiträge von Grundstückseigentümern und Anrainern (einmalig)	40.000	40.000	24.980,00	40.000	40.000	27.068,00
61200 860000	Transfers von Bund, Bundesfonds und Bundeskammern	0	0	22.622,31	0	0	22.622,31
61200 868100	Transfers von privaten Haushalten	530.000	530.000	492.531,43	530.000	530.000	492.531,43
61200 868200	Transfers von privaten Haushalten	4.600	4.600	1.664,50	4.600	4.600	1.664,50
61200 868300	Transfers von privaten Haushalten	261.000	260.500	199.828,71	261.000	260.500	199.703,71
61200 868400	Transfers von privaten Haushalten	115.000	140.000	119.333,37	115.000	140.000	118.063,10
61200 871001	Kapitaltransfers aus Gemeinde-Bedarfszuweisungsmitteln	2.300.000	2.200.000	1.150.000,00	2.300.000	2.200.000	1.150.000,00
SU 21 / SU 31	Summe Erträge / Einzahlungen operative Gebarung	7.944.700	6.744.100	10.482.594,10	7.919.600	6.744.100	10.480.736,44
61200 400100	Geringwertige Wirtschaftsgüter (GWG)	15.000	15.000	5.125,08	15.000	15.000	5.125,08
61200 420000	Roh-, Hilfs- und Baustoffe	140.000	140.000	159.427,63	140.000	140.000	159.505,56
61200 452000	Treibstoffe	2.000	95.000	506,63	2.000	95.000	593,92
61200 459000	Sonstige Verbrauchsgüter	10.000	10.000	9.974,80	10.000	10.000	9.974,80
61200 510000	Geldbezüge der Vertragsbediensteten der Verwaltung	346.700	309.800	271.920,95	346.700	309.800	271.920,95
61200 511000	Geldbezüge der Vertragsbediensteten in handwerklicher Verwendung	1.762.600	1.495.300	1.422.400,06	1.762.600	1.495.300	1.422.400,06
61200 523000	Geldbezüge der nicht ganzjährig beschäftigten Arbeiter	7.200	8.600	7.064,59	7.200	8.600	7.064,59
61200 563000	Sonstige Aufwandsentschädigungen	3.200	3.300	2.681,33	3.200	3.300	2.681,33
61200 565000	Mehrleistungsvergütungen	335.700	319.300	230.652,34	335.700	319.300	230.652,34
61200 566000	Zuwendungen aus Anlass von Dienstjubiläen	0	4.900	0,00	0	4.900	0,00
61200 569000	Sonstige Nebengebühren	77.300	66.200	62.111,22	77.300	66.200	62.111,22
61200 580000	Dienstgeberbeiträge zum Ausgleichsfonds für Familienbeihilfen	82.400	73.800	69.090,27	82.400	73.800	69.090,27
61200 581000	Dienstgeberbeiträge zur Alterssicherung	0	0	7.473,05	0	0	7.473,05
61200 582000	Sonstige Dienstgeberbeiträge zur sozialen Sicherheit	491.700	455.200	399.099,33	491.700	455.200	399.099,33
61200 588000	Kommunalsteuer	0	0	454,32	0	0	454,32
61200 590000	Freiwillige Sozialleistungen	2.600	2.600	2.648,32	2.600	2.600	2.648,32
61200 591000	Dotierung von Rückstellungen für Abfertigungen	36.500	36.500	72.259,65			
61200 592000	Dotierung von Rückstellungen für Jubiläumsszuwendungen	23.600	24.100	19.810,87			
61200 593000	Dotierung von Rückstellungen für nicht konsumierte Urlaube	0	0	13.291,56			
61200 600000	Energiebezüge	82.000	82.000	66.554,98	82.000	82.000	66.554,98
61200 611100	Instandhaltung von Straßenbauten	210.000	204.000	212.000,00	210.000	204.000	212.000,00
61200 611200	Instandhaltung von Straßenbauten	37.000	36.000	39.079,22	37.000	36.000	39.079,22
61200 616000	Instandhaltung von Maschinen und maschinellen Anlagen	15.000	15.000	14.779,55	15.000	15.000	11.710,80
61200 617000	Instandhaltung von Fahrzeugen	140.000	130.000	111.609,47	140.000	130.000	111.479,73

Ansatz 61200	Konto	Gemeindefstraßen	Voranschlag 2022	Voranschlag 2021	Ergebnis 2020	Voranschlag 2022	Voranschlag 2021	Ergebnis 2020
			Ergebnisvoranschlag			Finanzierungsvoranschlag		
61200	618000	Instandhaltung von sonstigen Anlagen	10.000	14.000	2.227,58	10.000	14.000	2.227,58
61200	619002	Instandhaltung von Sonderanlagen	100.000	100.000	0,00	100.000	100.000	0,00
61200	621000	Sonstige Transporte	15.000	15.000	100.534,98	15.000	15.000	100.534,98
61200	631000	Telekommunikationsdienste	1.500	1.500	983,68	1.500	1.500	983,68
61200	650000	Zinsen für Finanzschulden in Euro	62.100	69.000	29.931,21	62.100	69.000	60.708,26
61200	670200	Versicherungen (Fahrzeuge)	26.000	25.000	24.065,28	26.000	25.000	24.065,28
61200	680000	Planmäßige Abschreibung	6.717.100	0	6.513.209,07			
61200	680200	Planmäßige Abschreibung	0	6.463.000	0,00			
61200	680600	Planmäßige Abschreibung	0	104.000	0,00			
61200	680700	Planmäßige Abschreibung	0	9.500	0,00			
61200	700000	Miet- und Pachtanwendung	9.000	8.600	9.109,28	9.000	8.600	9.109,28
61200	700100	Miet- und Pachtanwendung	100	100	11,58	100	100	11,58
61200	710000	Öffentliche Abgaben, ohne Gebühren gemäß FAG	12.000	12.000	11.007,45	12.000	12.000	9.915,22
61200	710100	Öffentliche Abgaben, ohne Gebühren gemäß FAG	3.000	3.000	5.293,68	3.000	3.000	5.293,68
61200	724000	Reisegebühren	100	100	31,27	100	100	31,27
61200	728200	Entgelte für sonstige Leistungen	350.000	350.000	267.266,52	350.000	350.000	267.266,52
61200	728300	Entgelte für sonstige Leistungen	296.600	290.700	242.350,55	296.600	290.700	242.350,55
61200	729960	Sonstige Aufwendungen	0	0	4.900.075,06	0	0	4.900.075,06
61200	771001	Kapitaltransfers an Länder, Landesfonds und Landeskammern	319.000	310.000	235.963,62			
61200	775000	Kapitaltransfers an Unternehmen (ohne Finanzunternehmen) und andere	415.000	125.000	0,00			
SU 22 / SU 32	Summe Aufwendungen / Auszahlungen operative Gebarung		12.157.000	11.427.100	15.542.076,03	4.645.800	4.355.000	8.714.192,81
SA 0 / SA 1	(0) Nettoergebnis (21 - 22) / Saldo (1) Geldfluss aus der operativen Gebarung (31 - 32)		-4.212.300	-4.683.000	-5.059.481,93	3.273.800	2.389.100	1.766.543,63
61200	894001	Entnahmen von zweckgebundenen Haushaltsrücklagen	0	0	1.952.871,70			
SU 23	Summe Haushaltsrücklagen		0	0	1.952.871,70			
SA 00	Nettoergebnis nach Zuweisung und Entnahmen von Haushaltsrücklagen (SA 0 +/- SU 23)		-4.212.300	-4.683.000	-3.106.610,23			
Investive Gebarung								
61200	300000	Kapitaltransfers von Bund, Bundesfonds und Bundeskammern				0	0	700.828,07
SU 33	Summe Einzahlungen investive Gebarung					0	0	700.828,07
61200	002002	Straßenbauten				5.115.600	4.216.200	2.824.502,04
61200	002006	Straßenbauten				40.000	0	0,00
61200	002007	Straßenbauten				900.000	0	0,00
61200	003001	Grundstücke zu Straßenbauten				700.000	0	0,00
61200	005002	Anlagen zu Straßenbauten				309.000	250.000	315.443,35
61200	020000	Maschinen und maschinelle Anlagen				17.000	15.000	13.509,27
61200	040000	Fahrzeuge				35.000	0	295.393,45
61200	042000	Amts-, Betriebs- und Geschäftsausstattung				68.000	8.000	5.945,58
61200	050001	Sonderanlagen				0	0	5.101,17

Ansatz 61200 Konto	Gemeindestraßen	Voranschlag 2022	Voranschlag 2021	Ergebnis 2020	Voranschlag 2022	Voranschlag 2021	Ergebnis 2020
		Ergebnisvoranschlag			Finanzierungsvoranschlag		
61200 060001	Im Bau befindliche Grundstücks einrichtungen				1.825.000	2.440.000	545.386,55
61200 060002	Im Bau befindliche Grundstücks einrichtungen				160.000	150.000	37.671,65
61200 060003	Im Bau befindliche Grundstücks einrichtungen				120.000	270.000	12.600,00
61200 060004	Im Bau befindliche Grundstücks einrichtungen				960.000	0	63.556,18
61200 771001	Kapitaltransfers an Länder, Landesfonds und Landeskammern				319.000	310.000	206.087,19
61200 775000	Kapitaltransfers an Unternehmen (ohne Finanzunternehmen) und andere				415.000	125.000	0,00
SU 34	Summe Auszahlungen investive Gebarung				10.983.600	7.784.200	4.325.196,43
SA 2	Saldo (2) Geldfluss aus der investiven Gebarung (33 - 34)				-10.983.600	-7.784.200	-3.624.368,36
SA 3	Saldo (3) Nettofinanzierungssaldo (SA 1 + SA 2)				-7.709.800	-5.395.100	-1.857.824,73
Finanzierungstätigkeit							
61200 346101	Investitionsdarlehen von Finanzunternehmen				5.076.200	0	4.900.075,06
SU 35	Summe Einzahlungen aus der Finanzierungstätigkeit				5.076.200	0	4.900.075,06
61200 346100	Investitionsdarlehen von Finanzunternehmen				1.508.700	1.701.000	1.051.949,02
SU 36	Summe Auszahlungen aus der Finanzierungstätigkeit				1.508.700	1.701.000	1.051.949,02
SA 4	Saldo (4) Geldfluss aus der Finanzierungstätigkeit (35 - 36)				3.567.500	-1.701.000	3.848.126,04
SA 5	Saldo (5) Geldfluss aus der voranschlagswirksamen Gebarung (SA 3 + SA 4)				-4.142.300	-7.096.100	1.990.301,31

Ansatz 61281 Konto	Neugestaltung Domplatz	Voranschlag 2022	Voranschlag 2021	Ergebnis 2020	Voranschlag 2022	Voranschlag 2021	Ergebnis 2020
		Ergebnisvoranschlag			Finanzierungsvoranschlag		
Operative Gebarung							
SU 21 / SU 31	Summe Erträge / Einzahlungen operative Gebarung	0	0	0,00	0	0	0,00
61281 510000	Geldbezüge der Vertragsbediensteten der Verwaltung	0	0	39.817,60	0	0	39.817,60
61281 569000	Sonstige Nebengebühren	0	0	810,07	0	0	810,07
61281 580000	Dienstgeberbeiträge zum Ausgleichsfonds für Familienbeihilfen	0	0	1.585,89	0	0	1.585,89
61281 582000	Sonstige Dienstgeberbeiträge zur sozialen Sicherheit	0	0	9.575,18	0	0	9.575,18
61281 590000	Freiwillige Sozialleistungen	0	0	36,34	0	0	36,34
61281 593000	Dotierung von Rückstellungen für nicht konsumierte Urlaube	0	0	969,63			
SU 22 / SU 32	Summe Aufwendungen / Auszahlungen operative Gebarung	0	0	52.794,71	0	0	51.825,08
SA 0 / SA 1	(0) Nettoergebnis (21 - 22) / Saldo (1) Geldfluss aus der operativen Gebarung (31 - 32)	0	0	-52.794,71	0	0	-51.825,08
SU 23	Summe Haushaltsrücklagen	0	0	0,00			
SA 00	Nettoergebnis nach Zuweisung und Entnahmen von Haushaltsrücklagen (SA 0 +/- SU 23)	0	0	-52.794,71			
Investive Gebarung							
SU 33	Summe Einzahlungen investive Gebarung				0	0	0,00
SU 34	Summe Auszahlungen investive Gebarung				0	0	0,00
SA 2	Saldo (2) Geldfluss aus der investiven Gebarung (33 - 34)				0	0	0,00
SA 3	Saldo (3) Nettofinanzierungssaldo (SA 1 + SA 2)				0	0	-51.825,08
Finanzierungstätigkeit							
SU 35	Summe Einzahlungen aus der Finanzierungstätigkeit				0	0	0,00
SU 36	Summe Auszahlungen aus der Finanzierungstätigkeit				0	0	0,00
SA 4	Saldo (4) Geldfluss aus der Finanzierungstätigkeit (35 - 36)				0	0	0,00
SA 5	Saldo (5) Geldfluss aus der voranschlagswirksamen Gebarung (SA 3 + SA 4)				0	0	-51.825,08
UA 616	Sonstige Straßen und Wege	Voranschlag 2022	Voranschlag 2021	Ergebnis 2020	Voranschlag 2022	Voranschlag 2021	Ergebnis 2020
		Ergebnisvoranschlag			Finanzierungsvoranschlag		
SA 0 / SA 1	(0) Nettoergebnis (21 - 22) / Saldo (1) Geldfluss aus der operativen Gebarung (31 - 32)	-4.900	-5.300	-1.517,01	-1.400	-1.500	-517,20
SA 00	Nettoergebnis nach Zuweisung und Entnahmen von Haushaltsrücklagen (SA 0 +/- SU 23)	-4.900	-5.300	97.483,95			
SA 2	Saldo (2) Geldfluss aus der investiven Gebarung (33 - 34)				-201.500	-246.000	-99.000,96
SA 3	Saldo (3) Nettofinanzierungssaldo (SA 1 + SA 2)				-202.900	-247.500	-99.518,16
SA 4	Saldo (4) Geldfluss aus der Finanzierungstätigkeit (35 - 36)				163.700	-25.700	257.029,58
SA 5	Saldo (5) Geldfluss aus der voranschlagswirksamen Gebarung (SA 3 + SA 4)				-39.200	-273.200	157.511,42

Ansatz 61600 Konto	Radwege	Voranschlag 2022	Voranschlag 2021	Ergebnis 2020	Voranschlag 2022	Voranschlag 2021	Ergebnis 2020
		Ergebnisvoranschlag			Finanzierungsvoranschlag		
Operative Gebarung							
61600 813000	Erträge aus der Auflösung von Investitionszuschüssen (Kapitaltransfers)	1.300	0	0,00			
61600 829960	Sonstige Erträge	0	0	265.000,00	0	0	265.000,00
SU 21 / SU 31	Summe Erträge / Einzahlungen operative Gebarung	1.300	0	265.000,00	0	0	265.000,00
61600 650000	Zinsen für Finanzschulden in Euro	1.400	1.500	171,05	1.400	1.500	517,20
61600 680000	Planmäßige Abschreibung	4.800	0	1.345,96			
61600 680200	Planmäßige Abschreibung	0	2.800	0,00			
61600 680500	Planmäßige Abschreibung	0	1.000	0,00			
61600 729960	Sonstige Aufwendungen	0	0	265.000,00	0	0	265.000,00
SU 22 / SU 32	Summe Aufwendungen / Auszahlungen operative Gebarung	6.200	5.300	266.517,01	1.400	1.500	265.517,20
SA 0 / SA 1	(0) Nettoergebnis (21 - 22) / Saldo (1) Geldfluss aus der operativen Gebarung (31 - 32)	-4.900	-5.300	-1.517,01	-1.400	-1.500	-517,20
61600 894001	Entnahmen von zweckgebundenen Haushaltsrücklagen	0	0	99.000,96			
SU 23	Summe Haushaltsrücklagen	0	0	99.000,96			
SA 00	Nettoergebnis nach Zuweisung und Entnahmen von Haushaltsrücklagen (SA 0 +/- SU 23)	-4.900	-5.300	97.483,95			
Investive Gebarung							
61600 301001	Kapitaltransfers von Ländern, Landesfonds und Landeskammern				50.000	0	0,00
SU 33	Summe Einzahlungen investive Gebarung				50.000	0	0,00
61600 002002	Straßenbauten				0	0	99.000,96
61600 050000	Sonderanlagen				51.500	46.000	0,00
61600 060002	Im Bau befindliche Grundstücks einrichtungen				200.000	200.000	0,00
SU 34	Summe Auszahlungen investive Gebarung				251.500	246.000	99.000,96
SA 2	Saldo (2) Geldfluss aus der investiven Gebarung (33 - 34)				-201.500	-246.000	-99.000,96
SA 3	Saldo (3) Nettofinanzierungssaldo (SA 1 + SA 2)				-202.900	-247.500	-99.518,16
Finanzierungstätigkeit							
61600 346101	Investitionsdarlehen von Finan zunternehmen				196.000	0	265.000,00
SU 35	Summe Einzahlungen aus der Finanzierungstätigkeit				196.000	0	265.000,00
61600 346100	Investitionsdarlehen von Finan zunternehmen				32.300	25.700	7.970,42
SU 36	Summe Auszahlungen aus der Finanzierungstätigkeit				32.300	25.700	7.970,42
SA 4	Saldo (4) Geldfluss aus der Finanzierungstätigkeit (35 - 36)				163.700	-25.700	257.029,58
SA 5	Saldo (5) Geldfluss aus der voranschlagswirksamen Gebarung (SA 3 + SA 4)				-39.200	-273.200	157.511,42

A 63	Schutzwasserbau	Voranschlag 2022	Voranschlag 2021	Ergebnis 2020	Voranschlag 2022	Voranschlag 2021	Ergebnis 2020
		Ergebnisvoranschlag			Finanzierungsvoranschlag		
SA 0 / SA 1	(0) Nettoergebnis (21 - 22) / Saldo (1) Geldfluss aus der operativen Gebarung (31 - 32)	-537.000	-536.900	-455.590,36	-382.400	-382.400	-320.195,89
SA 00	Nettoergebnis nach Zuweisung und Entnahmen von Haushaltsrücklagen (SA 0 +/- SU 23)	-537.000	-536.900	-430.166,56			
SA 2	Saldo (2) Geldfluss aus der investiven Gebarung (33 - 34)				-201.500	-200.000	-159.487,14
SA 3	Saldo (3) Nettofinanzierungssaldo (SA 1 + SA 2)				-583.900	-582.400	-479.683,03
SA 4	Saldo (4) Geldfluss aus der Finanzierungstätigkeit (35 - 36)				41.800	-6.500	96.192,38
SA 5	Saldo (5) Geldfluss aus der voranschlagswirksamen Gebarung (SA 3 + SA 4)				-542.100	-588.900	-383.490,65
UA 631	Konkurrenzwässer	Voranschlag 2022	Voranschlag 2021	Ergebnis 2020	Voranschlag 2022	Voranschlag 2021	Ergebnis 2020
		Ergebnisvoranschlag			Finanzierungsvoranschlag		
SA 0 / SA 1	(0) Nettoergebnis (21 - 22) / Saldo (1) Geldfluss aus der operativen Gebarung (31 - 32)	-316.500	-316.500	-314.263,00	-316.500	-316.500	-314.263,00
SA 00	Nettoergebnis nach Zuweisung und Entnahmen von Haushaltsrücklagen (SA 0 +/- SU 23)	-316.500	-316.500	-314.263,00			
SA 2	Saldo (2) Geldfluss aus der investiven Gebarung (33 - 34)				0	0	0,00
SA 3	Saldo (3) Nettofinanzierungssaldo (SA 1 + SA 2)				-316.500	-316.500	-314.263,00
SA 4	Saldo (4) Geldfluss aus der Finanzierungstätigkeit (35 - 36)				0	0	0,00
SA 5	Saldo (5) Geldfluss aus der voranschlagswirksamen Gebarung (SA 3 + SA 4)				-316.500	-316.500	-314.263,00

Ansatz 63100 Konto	Konkurrenzgewässer	Voranschlag 2022	Voranschlag 2021	Ergebnis 2020	Voranschlag 2022	Voranschlag 2021	Ergebnis 2020
		Ergebnisvoranschlag			Finanzierungsvoranschlag		
Operative Gebarung							
SU 21 / SU 31	Summe Erträge / Einzahlungen operative Gebarung	0	0	0,00	0	0	0,00
63100 754000	Transfers an sonstige Träger des öffentlichen Rechts	316.500	316.500	314.263,00	316.500	316.500	314.263,00
SU 22 / SU 32	Summe Aufwendungen / Auszahlungen operative Gebarung	316.500	316.500	314.263,00	316.500	316.500	314.263,00
SA 0 / SA 1	(0) Nettoergebnis (21 - 22) / Saldo (1) Geldfluss aus der operativen Gebarung (31 - 32)	-316.500	-316.500	-314.263,00	-316.500	-316.500	-314.263,00
SU 23	Summe Haushaltsrücklagen	0	0	0,00			
SA 00	Nettoergebnis nach Zuweisung und Entnahmen von Haushaltsrücklagen (SA 0 +/- SU 23)	-316.500	-316.500	-314.263,00			
Investive Gebarung							
SU 33	Summe Einzahlungen investive Gebarung				0	0	0,00
SU 34	Summe Auszahlungen investive Gebarung				0	0	0,00
SA 2	Saldo (2) Geldfluss aus der investiven Gebarung (33 - 34)				0	0	0,00
SA 3	Saldo (3) Nettofinanzierungssaldo (SA 1 + SA 2)				-316.500	-316.500	-314.263,00
Finanzierungstätigkeit							
SU 35	Summe Einzahlungen aus der Finanzierungstätigkeit				0	0	0,00
SU 36	Summe Auszahlungen aus der Finanzierungstätigkeit				0	0	0,00
SA 4	Saldo (4) Geldfluss aus der Finanzierungstätigkeit (35 - 36)				0	0	0,00
SA 5	Saldo (5) Geldfluss aus der voranschlagswirksamen Gebarung (SA 3 + SA 4)				-316.500	-316.500	-314.263,00
UA 639	Sonstige Einrichtungen und Maßnahmen	Voranschlag 2022	Voranschlag 2021	Ergebnis 2020	Voranschlag 2022	Voranschlag 2021	Ergebnis 2020
		Ergebnisvoranschlag			Finanzierungsvoranschlag		
SA 0 / SA 1	(0) Nettoergebnis (21 - 22) / Saldo (1) Geldfluss aus der operativen Gebarung (31 - 32)	-220.500	-220.400	-141.327,36	-65.900	-65.900	-5.932,89
SA 00	Nettoergebnis nach Zuweisung und Entnahmen von Haushaltsrücklagen (SA 0 +/- SU 23)	-220.500	-220.400	-115.903,56			
SA 2	Saldo (2) Geldfluss aus der investiven Gebarung (33 - 34)				-201.500	-200.000	-159.487,14
SA 3	Saldo (3) Nettofinanzierungssaldo (SA 1 + SA 2)				-267.400	-265.900	-165.420,03
SA 4	Saldo (4) Geldfluss aus der Finanzierungstätigkeit (35 - 36)				41.800	-6.500	96.192,38
SA 5	Saldo (5) Geldfluss aus der voranschlagswirksamen Gebarung (SA 3 + SA 4)				-225.600	-272.400	-69.227,65

Ansatz 63900 Konto	Schutzwasserbau, sonst. Einrichtungen und Maßnahmen	Voranschlag 2022	Voranschlag 2021	Ergebnis 2020	Voranschlag 2022	Voranschlag 2021	Ergebnis 2020
		Ergebnisvoranschlag			Finanzierungsvoranschlag		
Operative Gebarung							
63900 829960	Sonstige Erträge	0	0	96.192,38	0	0	96.192,38
63900 861000	Transfers von Ländern, Landesfonds und Landeskammern	0	0	23.412,83	0	0	23.412,83
SU 21 / SU 31	Summe Erträge / Einzahlungen operative Gebarung	0	0	119.605,21	0	0	119.605,21
63900 612000	Instandhaltung von Wasser- und Abwasserbauten und -anlagen	65.000	65.000	29.001,58	65.000	65.000	29.001,58
63900 650000	Zinsen für Finanzschulden in Euro	400	400	0,00	400	400	51,44
63900 680000	Planmäßige Abschreibung	4.600	0	1.382,57			
63900 680400	Planmäßige Abschreibung	0	4.500	0,00			
63900 700000	Miet- und Pachtaufwand	500	500	292,70	500	500	292,70
63900 729960	Sonstige Aufwendungen	0	0	96.192,38	0	0	96.192,38
63900 771000	Kapitaltransfers an Länder, Landesfonds und Landeskammern	150.000	150.000	134.063,34			
SU 22 / SU 32	Summe Aufwendungen / Auszahlungen operative Gebarung	220.500	220.400	260.932,57	65.900	65.900	125.538,10
SA 0 / SA 1	(0) Nettoergebnis (21 - 22) / Saldo (1) Geldfluss aus der operativen Gebarung (31 - 32)	-220.500	-220.400	-141.327,36	-65.900	-65.900	-5.932,89
63900 894001	Entnahmen von zweckgebundenen Haushaltsrücklagen	0	0	25.423,80			
SU 23	Summe Haushaltsrücklagen	0	0	25.423,80			
SA 00	Nettoergebnis nach Zuweisung und Entnahmen von Haushaltsrücklagen (SA 0 +/- SU 23)	-220.500	-220.400	-115.903,56			
Investive Gebarung							
SU 33	Summe Einzahlungen investive Gebarung				0	0	0,00
63900 004002	Wasser- und Abwasserbauten und -anlagen				51.500	50.000	25.423,80
63900 771000	Kapitaltransfers an Länder, Landesfonds und Landeskammern				150.000	150.000	134.063,34
SU 34	Summe Auszahlungen investive Gebarung				201.500	200.000	159.487,14
SA 2	Saldo (2) Geldfluss aus der investiven Gebarung (33 - 34)				-201.500	-200.000	-159.487,14
SA 3	Saldo (3) Nettofinanzierungssaldo (SA 1 + SA 2)				-267.400	-265.900	-165.420,03
Finanzierungstätigkeit							
63900 346101	Investitionsdarlehen von Finanzunternehmen				50.000	0	96.192,38
SU 35	Summe Einzahlungen aus der Finanzierungstätigkeit				50.000	0	96.192,38
63900 346100	Investitionsdarlehen von Finanzunternehmen				8.200	6.500	0,00
SU 36	Summe Auszahlungen aus der Finanzierungstätigkeit				8.200	6.500	0,00
SA 4	Saldo (4) Geldfluss aus der Finanzierungstätigkeit (35 - 36)				41.800	-6.500	96.192,38
SA 5	Saldo (5) Geldfluss aus der voranschlagswirksamen Gebarung (SA 3 + SA 4)				-225.600	-272.400	-69.227,65

A 64	Straßenverkehr	Voranschlag 2022	Voranschlag 2021	Ergebnis 2020	Voranschlag 2022	Voranschlag 2021	Ergebnis 2020
		Ergebnisvoranschlag			Finanzierungsvoranschlag		
SA 0 / SA 1	(0) Nettoergebnis (21 - 22) / Saldo (1) Geldfluss aus der operativen Gebarung (31 - 32)	-1.482.300	-1.474.300	-859.883,76	-1.325.300	-1.304.600	-758.332,81
SA 00	Nettoergebnis nach Zuweisung und Entnahmen von Haushaltsrücklagen (SA 0 +/- SU 23)	-1.482.300	-1.474.300	-859.883,76			
SA 2	Saldo (2) Geldfluss aus der investiven Gebarung (33 - 34)				-169.700	-229.800	-79.299,68
SA 3	Saldo (3) Nettofinanzierungssaldo (SA 1 + SA 2)				-1.495.000	-1.534.400	-837.632,49
SA 4	Saldo (4) Geldfluss aus der Finanzierungstätigkeit (35 - 36)				97.400	-35.400	438.846,05
SA 5	Saldo (5) Geldfluss aus der voranschlagswirksamen Gebarung (SA 3 + SA 4)				-1.397.600	-1.569.800	-398.786,44
UA 640	Einrichtungen und Maßnahmen nach der Straßenverkehrsordnung	Voranschlag 2022	Voranschlag 2021	Ergebnis 2020	Voranschlag 2022	Voranschlag 2021	Ergebnis 2020
		Ergebnisvoranschlag			Finanzierungsvoranschlag		
SA 0 / SA 1	(0) Nettoergebnis (21 - 22) / Saldo (1) Geldfluss aus der operativen Gebarung (31 - 32)	-509.800	-523.100	-308.879,09	-366.700	-370.100	-165.198,85
SA 00	Nettoergebnis nach Zuweisung und Entnahmen von Haushaltsrücklagen (SA 0 +/- SU 23)	-509.800	-523.100	-308.879,09			
SA 2	Saldo (2) Geldfluss aus der investiven Gebarung (33 - 34)				-169.700	-229.800	-59.499,68
SA 3	Saldo (3) Nettofinanzierungssaldo (SA 1 + SA 2)				-536.400	-599.900	-224.698,53
SA 4	Saldo (4) Geldfluss aus der Finanzierungstätigkeit (35 - 36)				103.700	-29.100	345.366,05
SA 5	Saldo (5) Geldfluss aus der voranschlagswirksamen Gebarung (SA 3 + SA 4)				-432.700	-629.000	120.667,52
Ansatz 64000	Einrichtungen und Maßnahmen nach der StVO	Voranschlag 2022	Voranschlag 2021	Ergebnis 2020	Voranschlag 2022	Voranschlag 2021	Ergebnis 2020
Konto		Ergebnisvoranschlag			Finanzierungsvoranschlag		
Operative Gebarung							
64000 829960	Sonstige Erträge	0	0	350.969,83	0	0	350.969,83
64000 861000	Transfers von Ländern, Landesfonds und Landeskammern	0	0	134.465,69	0	0	134.465,69
SU 21 / SU 31	Summe Erträge / Einzahlungen operative Gebarung	0	0	485.435,52	0	0	485.435,52
64000 400000	Geringwertige Wirtschaftsgüter (GWG)	80.000	80.000	78.233,59	80.000	80.000	77.632,84
64000 452000	Treibstoffe	0	12.000	0,00	0	12.000	0,00
64000 459000	Sonstige Verbrauchsgüter	85.000	85.000	76.309,14	85.000	85.000	76.309,14
64000 600000	Energiebezüge	16.000	16.000	8.261,10	16.000	16.000	8.261,10
64000 616000	Instandhaltung von Maschinen und maschinellen Anlagen	3.000	3.000	2.466,61	3.000	3.000	2.418,85
64000 617000	Instandhaltung von Fahrzeugen	10.000	10.000	12.087,10	10.000	10.000	12.880,54
64000 619000	Instandhaltung von Sonderanlagen	15.000	15.000	23.440,21	15.000	15.000	23.440,21
64000 619100	Instandhaltung von Sonderanlagen	80.000	80.000	29.691,48	80.000	80.000	23.859,11
64000 619200	Vergüten	20.500	12.000	20.307,20	20.500	12.000	20.307,20
64000 650000	Zinsen für Finanzschulden in Euro	1.400	1.600	120,26	1.400	1.600	451,67
64000 670200	Versicherungen (Fahrzeuge)	5.000	5.000	4.390,68	5.000	5.000	4.390,68
64000 680000	Planmäßige Abschreibung	143.100	0	138.116,21			

Ansatz 64000 Konto	Einrichtungen und Maßnahmen nach der StVO	Voranschlag 2022	Voranschlag 2021	Ergebnis 2020	Voranschlag 2022	Voranschlag 2021	Ergebnis 2020
		Ergebnisvoranschlag			Finanzierungsvoranschlag		
64000 680200	Planmäßige Abschreibung	0	98.300	0,00			
64000 680600	Planmäßige Abschreibung	0	13.200	0,00			
64000 680700	Planmäßige Abschreibung	0	21.500	0,00			
64000 710000	Öffentliche Abgaben, ohne Gebühren gemäß FAG	800	500	660,00	800	500	452,00
64000 728200	Entgelte für sonstige Leistungen	5.000	5.000	7.634,32	5.000	5.000	7.634,32
64000 729960	Sonstige Aufwendungen	0	0	350.969,83	0	0	350.969,83
64000 751000	Transfers an Länder, Landesfonds und Landeskammern	45.000	45.000	41.626,88	45.000	45.000	41.626,88
64000 771002	Kapitaltransfers an Länder, Landesfonds und Landeskammern	0	20.000	0,00			
SU 22 / SU 32	Summe Aufwendungen / Auszahlungen operative Gebarung	509.800	523.100	794.314,61	366.700	370.100	650.634,37
SA 0 / SA 1	(0) Nettoergebnis (21 - 22) / Saldo (1) Geldfluss aus der operativen Gebarung (31 - 32)	-509.800	-523.100	-308.879,09	-366.700	-370.100	-165.198,85
SU 23	Summe Haushaltsrücklagen	0	0	0,00			
SA 00	Nettoergebnis nach Zuweisung und Entnahmen von Haushaltsrücklagen (SA 0 +/- SU 23)	-509.800	-523.100	-308.879,09			
Investive Gebarung							
SU 33	Summe Einzahlungen investive Gebarung				0	0	0,00
64000 005002	Anlagen zu Straßenbauten				131.700	132.800	0,00
64000 020000	Maschinen und maschinelle Anlagen				8.000	10.000	450,78
64000 040000	Fahrzeuge				0	37.000	30.599,04
64000 042000	Amts-, Betriebs- und Geschäftsausstattung				30.000	30.000	28.449,86
64000 771002	Kapitaltransfers an Länder, Landesfonds und Landeskammern				0	20.000	0,00
SU 34	Summe Auszahlungen investive Gebarung				169.700	229.800	59.499,68
SA 2	Saldo (2) Geldfluss aus der investiven Gebarung (33 - 34)				-169.700	-229.800	-59.499,68
SA 3	Saldo (3) Nettofinanzierungssaldo (SA 1 + SA 2)				-536.400	-599.900	-224.698,53
Finanzierungstätigkeit							
64000 346101	Investitionsdarlehen von Finanzunternehmen				132.800	0	350.969,83
SU 35	Summe Einzahlungen aus der Finanzierungstätigkeit				132.800	0	350.969,83
64000 346100	Investitionsdarlehen von Finanzunternehmen				29.100	29.100	5.603,78
SU 36	Summe Auszahlungen aus der Finanzierungstätigkeit				29.100	29.100	5.603,78
SA 4	Saldo (4) Geldfluss aus der Finanzierungstätigkeit (35 - 36)				103.700	-29.100	345.366,05
SA 5	Saldo (5) Geldfluss aus der voranschlagswirksamen Gebarung (SA 3 + SA 4)				-432.700	-629.000	120.667,52

UA 649	Sonstige Einrichtungen und Maßnahmen	Voranschlag 2022	Voranschlag 2021	Ergebnis 2020	Voranschlag 2022	Voranschlag 2021	Ergebnis 2020
		Ergebnisvoranschlag			Finanzierungsvoranschlag		
SA 0 / SA 1	(0) Nettoergebnis (21 - 22) / Saldo (1) Geldfluss aus der operativen Gebarung (31 - 32)	-972.500	-951.200	-551.004,67	-958.600	-934.500	-593.133,96
SA 00	Nettoergebnis nach Zuweisung und Entnahmen von Haushaltsrücklagen (SA 0 +/- SU 23)	-972.500	-951.200	-551.004,67			
SA 2	Saldo (2) Geldfluss aus der investiven Gebarung (33 - 34)				0	0	-19.800,00
SA 3	Saldo (3) Nettofinanzierungssaldo (SA 1 + SA 2)				-958.600	-934.500	-612.933,96
SA 4	Saldo (4) Geldfluss aus der Finanzierungstätigkeit (35 - 36)				-6.300	-6.300	93.480,00
SA 5	Saldo (5) Geldfluss aus der voranschlagswirksamen Gebarung (SA 3 + SA 4)				-964.900	-940.800	-519.453,96
Ansatz 64900	Verkehrsangelegenheiten	Voranschlag 2022	Voranschlag 2021	Ergebnis 2020	Voranschlag 2022	Voranschlag 2021	Ergebnis 2020
Konto		Ergebnisvoranschlag			Finanzierungsvoranschlag		
Operative Gebarung							
64900 817400	Erträge aus der Auflösung von sonstigen Rückstellungen Abfertigungen	0	0	46.868,34			
64900 817500	Erträge aus der Auflösung von sonstigen Rückstellungen Jubiläumszuwendungen	0	0	15.222,28			
64900 829000	Sonstige Erträge	3.500	3.500	6.738,92	3.500	3.500	6.995,92
64900 829960	Sonstige Erträge	0	0	93.480,00	0	0	93.480,00
64900 860000	Transfers von Bund, Bundesfond s und Bundeskammern	0	0	37.927,33	0	0	37.927,33
SU 21 / SU 31	Summe Erträge / Einzahlungen operative Gebarung	3.500	3.500	200.236,87	3.500	3.500	138.403,25
64900 510000	Geldbezüge der Vertragsbediensteten der Verwaltung	314.900	323.100	305.674,18	314.900	323.100	305.674,18
64900 565000	Mehrleistungsvergütungen	0	0	278,64	0	0	278,64
64900 566000	Zuwendungen aus Anlass von Die nstjubiläen	3.200	0	7.176,80	3.200	0	7.176,80
64900 569000	Sonstige Nebengebühren	1.000	1.000	935,88	1.000	1.000	935,88
64900 580000	Dienstgeberbeiträge zum Ausgleichsfonds für Familienbeihilfen	12.500	12.600	12.226,67	12.500	12.600	12.226,67
64900 582000	Sonstige Dienstgeberbeiträge zur sozialen Sicherheit	67.700	68.300	65.790,38	67.700	68.300	65.790,38
64900 590000	Freiwillige Sozialleistungen	400	400	339,77	400	400	339,77
64900 591000	Dotierung von Rückstellungen für Abfertigungen	6.200	6.200	0,00			
64900 592000	Dotierung von Rückstellungen für Jubiläumszuwendungen	6.700	10.500	0,00			
64900 593000	Dotierung von Rückstellungen für nicht konsumierte Urlaube	0	0	7.208,68			
64900 619000	Instandhaltung von Sonderanlagen	125.000	125.000	83.386,47	125.000	125.000	83.386,47
64900 650000	Zinsen für Finanzschulden in Euro	400	400	0,00	400	400	49,98
64900 670000	Versicherungen	100	100	80,00	100	100	80,00
64900 680000	Planmäßige Abschreibungen	1.000	0	495,00			
64900 724000	Reisegebühren	300	300	65,20	300	300	65,20
64900 728001	Entgelte für sonstige Leistungen	230.000	202.000	114.117,44	230.000	202.000	102.066,81
64900 728100	Entgelte für sonstige Leistungen	182.000	182.000	48.331,28	182.000	182.000	48.331,28
64900 728200	Entgelte für sonstige Leistungen	17.000	15.500	9.614,40	17.000	15.500	9.614,40

Ansatz 64900 Konto	Verkehrsangelegenheiten	Voranschlag 2022	Voranschlag 2021	Ergebnis 2020	Voranschlag 2022	Voranschlag 2021	Ergebnis 2020
		Ergebnisvoranschlag			Finanzierungsvoranschlag		
64900 728500	Entgelte für sonstige Leistung en	7.600	7.300	2.040,75	7.600	7.300	2.040,75
64900 729960	Sonstige Aufwendungen	0	0	93.480,00	0	0	93.480,00
SU 22 / SU 32	Summe Aufwendungen / Auszahlungen operative Gebarung	976.000	954.700	751.241,54	962.100	938.000	731.537,21
SA 0 / SA 1	(0) Nettoergebnis (21 - 22) / Saldo (1) Geldfluss aus der operativen Gebarung (31 - 32)	-972.500	-951.200	-551.004,67	-958.600	-934.500	-593.133,96
SU 23	Summe Haushaltsrücklagen	0	0	0,00			
SA 00	Nettoergebnis nach Zuweisung und Entnahmen von Haushaltsrücklagen (SA 0 +/- SU 23)	-972.500	-951.200	-551.004,67			
Investive Gebarung							
SU 33	Summe Einzahlungen investive Gebarung				0	0	0,00
64900 050000	Sonderanlagen				0	0	19.800,00
SU 34	Summe Auszahlungen investive Gebarung				0	0	19.800,00
SA 2	Saldo (2) Geldfluss aus der investiven Gebarung (33 - 34)				0	0	-19.800,00
SA 3	Saldo (3) Nettofinanzierungssaldo (SA 1 + SA 2)				-958.600	-934.500	-612.933,96
Finanzierungstätigkeit							
64900 346101	Investitionsdarlehen von Finan zunternehmen				0	0	93.480,00
SU 35	Summe Einzahlungen aus der Finanzierungstätigkeit				0	0	93.480,00
64900 346100	Investitionsdarlehen von Finan zunternehmen				6.300	6.300	0,00
SU 36	Summe Auszahlungen aus der Finanzierungstätigkeit				6.300	6.300	0,00
SA 4	Saldo (4) Geldfluss aus der Finanzierungstätigkeit (35 - 36)				-6.300	-6.300	93.480,00
SA 5	Saldo (5) Geldfluss aus der voranschlagswirksamen Gebarung (SA 3 + SA 4)				-964.900	-940.800	-519.453,96
A 69	Verkehr, Sonstiges	Voranschlag 2022	Voranschlag 2021	Ergebnis 2020	Voranschlag 2022	Voranschlag 2021	Ergebnis 2020
		Ergebnisvoranschlag			Finanzierungsvoranschlag		
SA 0 / SA 1	(0) Nettoergebnis (21 - 22) / Saldo (1) Geldfluss aus der operativen Gebarung (31 - 32)	-2.384.300	-1.803.100	-1.231.314,42	-2.354.200	-1.775.400	-1.212.981,04
SA 00	Nettoergebnis nach Zuweisung und Entnahmen von Haushaltsrücklagen (SA 0 +/- SU 23)	-2.384.300	-1.803.100	-1.231.314,42			
SA 2	Saldo (2) Geldfluss aus der investiven Gebarung (33 - 34)				-145.000	-95.000	-1.333,22
SA 3	Saldo (3) Nettofinanzierungssaldo (SA 1 + SA 2)				-2.499.200	-1.870.400	-1.214.314,26
SA 4	Saldo (4) Geldfluss aus der Finanzierungstätigkeit (35 - 36)				0	0	0,00
SA 5	Saldo (5) Geldfluss aus der voranschlagswirksamen Gebarung (SA 3 + SA 4)				-2.499.200	-1.870.400	-1.214.314,26

UA 690	Verkehr, Sonstiges	Voranschlag 2022	Voranschlag 2021	Ergebnis 2020	Voranschlag 2022	Voranschlag 2021	Ergebnis 2020
		Ergebnisvoranschlag			Finanzierungsvoranschlag		
SA 0 / SA 1	(0) Nettoergebnis (21 - 22) / Saldo (1) Geldfluss aus der operativen Gebarung (31 - 32)	-2.384.300	-1.803.100	-1.231.314,42	-2.354.200	-1.775.400	-1.212.981,04
SA 00	Nettoergebnis nach Zuweisung und Entnahmen von Haushaltsrücklagen (SA 0 +/- SU 23)	-2.384.300	-1.803.100	-1.231.314,42			
SA 2	Saldo (2) Geldfluss aus der investiven Gebarung (33 - 34)				-145.000	-95.000	-1.333,22
SA 3	Saldo (3) Nettofinanzierungssaldo (SA 1 + SA 2)				-2.499.200	-1.870.400	-1.214.314,26
SA 4	Saldo (4) Geldfluss aus der Finanzierungstätigkeit (35 - 36)				0	0	0,00
SA 5	Saldo (5) Geldfluss aus der voranschlagswirksamen Gebarung (SA 3 + SA 4)				-2.499.200	-1.870.400	-1.214.314,26
Ansatz 69000	Öffentlicher Verkehr	Voranschlag 2022	Voranschlag 2021	Ergebnis 2020	Voranschlag 2022	Voranschlag 2021	Ergebnis 2020
Konto		Ergebnisvoranschlag			Finanzierungsvoranschlag		
Operative Gebarung							
69000 860000	Transfers von Bund, Bundesfond s und Bundeskammern	30.000	30.000	30.422,22	30.000	30.000	30.422,22
69000 864000	Transfers von Unternehmen (ohn e Finanzunternehmen) und ander e	239.400	225.600	225.657,79	239.400	225.600	225.657,79
69000 868000	Transfers von privaten Haushal ten	0	0	76,80	0	0	76,80
SU 21 / SU 31	Summe Erträge / Einzahlungen operative Gebarung	269.400	255.600	256.156,81	269.400	255.600	256.156,81
69000 400000	Geringwertige Wirtschaftsgüter (GWG)	3.000	0	2.856,00	3.000	0	2.856,00
69000 400100	Geringwertige Wirtschaftsgüter (GWG)	10.000	0	0,00	10.000	0	0,00
69000 614000	Instandhaltung von Gebäuden un d Bauten	5.000	5.000	5.674,43	5.000	5.000	5.674,43
69000 614100	Vergüten	15.000	15.000	2.890,46	15.000	15.000	2.890,46
69000 619000	Instandhaltung von Sonderanlag en	10.000	10.000	0,00	10.000	10.000	0,00
69000 640000	Rechts- und Beratungsaufwand	10.000	10.000	25.544,83	10.000	10.000	25.544,83
69000 680000	Planmäßige Abschreibung	30.100	0	26.463,74			
69000 680200	Planmäßige Abschreibung	0	26.500	0,00			
69000 680300	Planmäßige Abschreibung	0	700	0,00			
69000 680500	Planmäßige Abschreibung	0	500	0,00			
69000 700000	Miet- und Pachtaufwand	0	400	471,96	0	400	471,96
69000 726000	Mitgliedsbeiträge an Institutio nen	3.000	3.000	3.000,00	3.000	3.000	3.000,00
69000 728000	Entgelte für sonstige Leistung en	20.000	60.000	33.826,60	20.000	60.000	33.826,60
69000 728300	Entgelte für sonstige Leistung en	14.000	14.000	12.002,35	14.000	14.000	12.002,35
69000 728400	Entgelte für sonstige Leistung en	20.000	20.000	2.394,64	20.000	20.000	2.394,64
69000 728500	Entgelte für sonstige Leistung en	30.000	30.000	26.310,40	30.000	30.000	26.310,40
69000 755000	Transfers an Unternehmen (ohne Finanzunternehmen) und andere	2.200.000	1.600.000	1.128.000,00	2.200.000	1.600.000	1.128.000,00
69000 755100	Transfers an Unternehmen (ohne Finanzunternehmen) und andere	23.600	23.600	20.889,48	23.600	23.600	46.903,42
69000 755200	Transfers an Unternehmen (ohne Finanzunternehmen) und andere	260.000	240.000	197.146,34	260.000	240.000	179.262,76

Ansatz 69000 Konto	Öffentlicher Verkehr	Voranschlag 2022	Voranschlag 2021	Ergebnis 2020	Voranschlag 2022	Voranschlag 2021	Ergebnis 2020
		Ergebnisvoranschlag			Finanzierungsvoranschlag		
SU 22 / SU 32	Summe Aufwendungen / Auszahlungen operative Gebarung	2.653.700	2.058.700	1.487.471,23	2.623.600	2.031.000	1.469.137,85
SA 0 / SA 1	(0) Nettoergebnis (21 - 22) / Saldo (1) Geldfluss aus der operativen Gebarung (31 - 32)	-2.384.300	-1.803.100	-1.231.314,42	-2.354.200	-1.775.400	-1.212.981,04
SU 23	Summe Haushaltsrücklagen	0	0	0,00			
SA 00	Nettoergebnis nach Zuweisung und Entnahmen von Haushaltsrücklagen (SA 0 +/- SU 23)	-2.384.300	-1.803.100	-1.231.314,42			
Investive Gebarung							
SU 33	Summe Einzahlungen investive Gebarung				0	0	0,00
69000 010000	Gebäude und Bauten				70.000	70.000	0,00
69000 042000	Amts-, Betriebs- und Geschäfts ausstattung				40.000	0	0,00
69000 050000	Sonderanlagen				25.000	25.000	1.333,22
69000 050001	Sonderanlagen				10.000	0	0,00
SU 34	Summe Auszahlungen investive Gebarung				145.000	95.000	1.333,22
SA 2	Saldo (2) Geldfluss aus der investiven Gebarung (33 - 34)				-145.000	-95.000	-1.333,22
SA 3	Saldo (3) Nettofinanzierungssaldo (SA 1 + SA 2)				-2.499.200	-1.870.400	-1.214.314,26
Finanzierungstätigkeit							
SU 35	Summe Einzahlungen aus der Finanzierungstätigkeit				0	0	0,00
SU 36	Summe Auszahlungen aus der Finanzierungstätigkeit				0	0	0,00
SA 4	Saldo (4) Geldfluss aus der Finanzierungstätigkeit (35 - 36)				0	0	0,00
SA 5	Saldo (5) Geldfluss aus der voranschlagswirksamen Gebarung (SA 3 + SA 4)				-2.499.200	-1.870.400	-1.214.314,26

Detailnachweis der Konten

Einzelplan 7	Wirtschaftsförderung (Länder und Gemeinden)	Voranschlag 2022	Voranschlag 2021	Ergebnis 2020	Voranschlag 2022	Voranschlag 2021	Ergebnis 2020
		Ergebnisvoranschlag			Finanzierungsvoranschlag		
SA 0 / SA 1	(0) Nettoergebnis (21 - 22) / Saldo (1) Geldfluss aus der operativen Gebarung (31 - 32)	-1.436.900	-1.312.300	-1.617.835,98	-1.440.000	-1.291.000	-1.664.842,44
SA 00	Nettoergebnis nach Zuweisung und Entnahmen von Haushaltsrücklagen (SA 0 +/- SU 23)	-1.436.900	-1.312.300	-1.378.336,35			
SA 2	Saldo (2) Geldfluss aus der investiven Gebarung (33 - 34)				90.000	0	107.117,12
SA 3	Saldo (3) Nettofinanzierungssaldo (SA 1 + SA 2)				-1.350.000	-1.291.000	-1.557.725,32
SA 4	Saldo (4) Geldfluss aus der Finanzierungstätigkeit (35 - 36)				-236.000	-236.000	-235.930,24
SA 5	Saldo (5) Geldfluss aus der voranschlagswirksamen Gebarung (SA 3 + SA 4)				-1.586.000	-1.527.000	-1.793.655,56
A 71	Grundlagenverbesserung in der Land- und Forstwirtschaft	Voranschlag 2022	Voranschlag 2021	Ergebnis 2020	Voranschlag 2022	Voranschlag 2021	Ergebnis 2020
		Ergebnisvoranschlag			Finanzierungsvoranschlag		
SA 0 / SA 1	(0) Nettoergebnis (21 - 22) / Saldo (1) Geldfluss aus der operativen Gebarung (31 - 32)	-71.000	-71.000	-38.629,82	-71.000	-71.000	-38.629,82
SA 00	Nettoergebnis nach Zuweisung und Entnahmen von Haushaltsrücklagen (SA 0 +/- SU 23)	-71.000	-71.000	-38.629,82			
SA 2	Saldo (2) Geldfluss aus der investiven Gebarung (33 - 34)				0	0	0,00
SA 3	Saldo (3) Nettofinanzierungssaldo (SA 1 + SA 2)				-71.000	-71.000	-38.629,82
SA 4	Saldo (4) Geldfluss aus der Finanzierungstätigkeit (35 - 36)				0	0	0,00
SA 5	Saldo (5) Geldfluss aus der voranschlagswirksamen Gebarung (SA 3 + SA 4)				-71.000	-71.000	-38.629,82
UA 710	Land- und forstwirtschaftlicher Wegebau	Voranschlag 2022	Voranschlag 2021	Ergebnis 2020	Voranschlag 2022	Voranschlag 2021	Ergebnis 2020
		Ergebnisvoranschlag			Finanzierungsvoranschlag		
SA 0 / SA 1	(0) Nettoergebnis (21 - 22) / Saldo (1) Geldfluss aus der operativen Gebarung (31 - 32)	-70.000	-70.000	-38.629,82	-70.000	-70.000	-38.629,82
SA 00	Nettoergebnis nach Zuweisung und Entnahmen von Haushaltsrücklagen (SA 0 +/- SU 23)	-70.000	-70.000	-38.629,82			
SA 2	Saldo (2) Geldfluss aus der investiven Gebarung (33 - 34)				0	0	0,00
SA 3	Saldo (3) Nettofinanzierungssaldo (SA 1 + SA 2)				-70.000	-70.000	-38.629,82
SA 4	Saldo (4) Geldfluss aus der Finanzierungstätigkeit (35 - 36)				0	0	0,00
SA 5	Saldo (5) Geldfluss aus der voranschlagswirksamen Gebarung (SA 3 + SA 4)				-70.000	-70.000	-38.629,82

Ansatz 71000 Konto	Land- u. forstwirtschaftlicher Wegebau	Voranschlag 2022	Voranschlag 2021	Ergebnis 2020	Voranschlag 2022	Voranschlag 2021	Ergebnis 2020
		Ergebnisvoranschlag			Finanzierungsvoranschlag		
Operative Gebarung							
71000 861000	Transfers von Ländern, Landesfonds und Landeskammern	15.000	15.000	36.232,96	15.000	15.000	36.232,96
SU 21 / SU 31	Summe Erträge / Einzahlungen operative Gebarung	15.000	15.000	36.232,96	15.000	15.000	36.232,96
71000 459000	Sonstige Verbrauchsgüter	45.000	60.000	32.614,50	45.000	60.000	32.614,50
71000 728000	Entgelte für sonstige Leistungen	40.000	25.000	42.248,28	40.000	25.000	42.248,28
SU 22 / SU 32	Summe Aufwendungen / Auszahlungen operative Gebarung	85.000	85.000	74.862,78	85.000	85.000	74.862,78
SA 0 / SA 1	(0) Nettoergebnis (21 - 22) / Saldo (1) Geldfluss aus der operativen Gebarung (31 - 32)	-70.000	-70.000	-38.629,82	-70.000	-70.000	-38.629,82
SU 23	Summe Haushaltsrücklagen	0	0	0,00			
SA 00	Nettoergebnis nach Zuweisung und Entnahmen von Haushaltsrücklagen (SA 0 +/- SU 23)	-70.000	-70.000	-38.629,82			
Investive Gebarung							
SU 33	Summe Einzahlungen investive Gebarung				0	0	0,00
SU 34	Summe Auszahlungen investive Gebarung				0	0	0,00
SA 2	Saldo (2) Geldfluss aus der investiven Gebarung (33 - 34)				0	0	0,00
SA 3	Saldo (3) Nettofinanzierungssaldo (SA 1 + SA 2)				-70.000	-70.000	-38.629,82
Finanzierungstätigkeit							
SU 35	Summe Einzahlungen aus der Finanzierungstätigkeit				0	0	0,00
SU 36	Summe Auszahlungen aus der Finanzierungstätigkeit				0	0	0,00
SA 4	Saldo (4) Geldfluss aus der Finanzierungstätigkeit (35 - 36)				0	0	0,00
SA 5	Saldo (5) Geldfluss aus der voranschlagswirksamen Gebarung (SA 3 + SA 4)				-70.000	-70.000	-38.629,82
UA 712	Strukturverbesserung	Voranschlag 2022	Voranschlag 2021	Ergebnis 2020	Voranschlag 2022	Voranschlag 2021	Ergebnis 2020
		Ergebnisvoranschlag			Finanzierungsvoranschlag		
SA 0 / SA 1	(0) Nettoergebnis (21 - 22) / Saldo (1) Geldfluss aus der operativen Gebarung (31 - 32)	-1.000	-1.000	0,00	-1.000	-1.000	0,00
SA 00	Nettoergebnis nach Zuweisung und Entnahmen von Haushaltsrücklagen (SA 0 +/- SU 23)	-1.000	-1.000	0,00			
SA 2	Saldo (2) Geldfluss aus der investiven Gebarung (33 - 34)				0	0	0,00
SA 3	Saldo (3) Nettofinanzierungssaldo (SA 1 + SA 2)				-1.000	-1.000	0,00
SA 4	Saldo (4) Geldfluss aus der Finanzierungstätigkeit (35 - 36)				0	0	0,00
SA 5	Saldo (5) Geldfluss aus der voranschlagswirksamen Gebarung (SA 3 + SA 4)				-1.000	-1.000	0,00

Ansatz 71200 Konto	Strukturverbesserung	Voranschlag 2022	Voranschlag 2021	Ergebnis 2020	Voranschlag 2022	Voranschlag 2021	Ergebnis 2020
		Ergebnisvoranschlag			Finanzierungsvoranschlag		
Operative Gebarung							
SU 21 / SU 31	Summe Erträge / Einzahlungen operative Gebarung	0	0	0,00	0	0	0,00
71200 751000	Transfers an Länder, Landesfonds und Landeskammern	1.000	1.000	0,00	1.000	1.000	0,00
SU 22 / SU 32	Summe Aufwendungen / Auszahlungen operative Gebarung	1.000	1.000	0,00	1.000	1.000	0,00
SA 0 / SA 1	(0) Nettoergebnis (21 - 22) / Saldo (1) Geldfluss aus der operativen Gebarung (31 - 32)	-1.000	-1.000	0,00	-1.000	-1.000	0,00
SU 23	Summe Haushaltsrücklagen	0	0	0,00			
SA 00	Nettoergebnis nach Zuweisung und Entnahmen von Haushaltsrücklagen (SA 0 +/- SU 23)	-1.000	-1.000	0,00			
Investive Gebarung							
SU 33	Summe Einzahlungen investive Gebarung				0	0	0,00
SU 34	Summe Auszahlungen investive Gebarung				0	0	0,00
SA 2	Saldo (2) Geldfluss aus der investiven Gebarung (33 - 34)				0	0	0,00
SA 3	Saldo (3) Nettofinanzierungssaldo (SA 1 + SA 2)				-1.000	-1.000	0,00
Finanzierungstätigkeit							
SU 35	Summe Einzahlungen aus der Finanzierungstätigkeit				0	0	0,00
SU 36	Summe Auszahlungen aus der Finanzierungstätigkeit				0	0	0,00
SA 4	Saldo (4) Geldfluss aus der Finanzierungstätigkeit (35 - 36)				0	0	0,00
SA 5	Saldo (5) Geldfluss aus der voranschlagswirksamen Gebarung (SA 3 + SA 4)				-1.000	-1.000	0,00
A 74							
A 74	Sonstige Förderung der Land- und Forstwirtschaft	Voranschlag 2022	Voranschlag 2021	Ergebnis 2020	Voranschlag 2022	Voranschlag 2021	Ergebnis 2020
		Ergebnisvoranschlag			Finanzierungsvoranschlag		
SA 0 / SA 1	(0) Nettoergebnis (21 - 22) / Saldo (1) Geldfluss aus der operativen Gebarung (31 - 32)	-9.000	-9.000	-5.912,50	-9.000	-9.000	-4.733,50
SA 00	Nettoergebnis nach Zuweisung und Entnahmen von Haushaltsrücklagen (SA 0 +/- SU 23)	-9.000	-9.000	-5.912,50			
SA 2	Saldo (2) Geldfluss aus der investiven Gebarung (33 - 34)				0	0	0,00
SA 3	Saldo (3) Nettofinanzierungssaldo (SA 1 + SA 2)				-9.000	-9.000	-4.733,50
SA 4	Saldo (4) Geldfluss aus der Finanzierungstätigkeit (35 - 36)				0	0	0,00
SA 5	Saldo (5) Geldfluss aus der voranschlagswirksamen Gebarung (SA 3 + SA 4)				-9.000	-9.000	-4.733,50

UA 742	Produktionsförderung	Voranschlag 2022	Voranschlag 2021	Ergebnis 2020	Voranschlag 2022	Voranschlag 2021	Ergebnis 2020
		Ergebnisvoranschlag			Finanzierungsvoranschlag		
SA 0 / SA 1	(0) Nettoergebnis (21 - 22) / Saldo (1) Geldfluss aus der operativen Gebarung (31 - 32)	-9.000	-9.000	-5.912,50	-9.000	-9.000	-4.733,50
SA 00	Nettoergebnis nach Zuweisung und Entnahmen von Haushaltsrücklagen (SA 0 +/- SU 23)	-9.000	-9.000	-5.912,50			
SA 2	Saldo (2) Geldfluss aus der investiven Gebarung (33 - 34)				0	0	0,00
SA 3	Saldo (3) Nettofinanzierungssaldo (SA 1 + SA 2)				-9.000	-9.000	-4.733,50
SA 4	Saldo (4) Geldfluss aus der Finanzierungstätigkeit (35 - 36)				0	0	0,00
SA 5	Saldo (5) Geldfluss aus der voranschlagswirksamen Gebarung (SA 3 + SA 4)				-9.000	-9.000	-4.733,50
Ansatz 74200	Landwirtschaftl. Produktionsförderung	Voranschlag 2022	Voranschlag 2021	Ergebnis 2020	Voranschlag 2022	Voranschlag 2021	Ergebnis 2020
Konto		Ergebnisvoranschlag			Finanzierungsvoranschlag		
Operative Gebarung							
SU 21 / SU 31	Summe Erträge / Einzahlungen operative Gebarung	0	0	0,00	0	0	0,00
74200 755000	Transfers an Unternehmen (ohne Finanzunternehmen) und andere	9.000	9.000	5.912,50	9.000	9.000	4.733,50
SU 22 / SU 32	Summe Aufwendungen / Auszahlungen operative Gebarung	9.000	9.000	5.912,50	9.000	9.000	4.733,50
SA 0 / SA 1	(0) Nettoergebnis (21 - 22) / Saldo (1) Geldfluss aus der operativen Gebarung (31 - 32)	-9.000	-9.000	-5.912,50	-9.000	-9.000	-4.733,50
SU 23	Summe Haushaltsrücklagen	0	0	0,00			
SA 00	Nettoergebnis nach Zuweisung und Entnahmen von Haushaltsrücklagen (SA 0 +/- SU 23)	-9.000	-9.000	-5.912,50			
Investive Gebarung							
SU 33	Summe Einzahlungen investive Gebarung				0	0	0,00
SU 34	Summe Auszahlungen investive Gebarung				0	0	0,00
SA 2	Saldo (2) Geldfluss aus der investiven Gebarung (33 - 34)				0	0	0,00
SA 3	Saldo (3) Nettofinanzierungssaldo (SA 1 + SA 2)				-9.000	-9.000	-4.733,50
Finanzierungstätigkeit							
SU 35	Summe Einzahlungen aus der Finanzierungstätigkeit				0	0	0,00
SU 36	Summe Auszahlungen aus der Finanzierungstätigkeit				0	0	0,00
SA 4	Saldo (4) Geldfluss aus der Finanzierungstätigkeit (35 - 36)				0	0	0,00
SA 5	Saldo (5) Geldfluss aus der voranschlagswirksamen Gebarung (SA 3 + SA 4)				-9.000	-9.000	-4.733,50

A 77	Förderung des Fremdenverkehrs	Voranschlag 2022	Voranschlag 2021	Ergebnis 2020	Voranschlag 2022	Voranschlag 2021	Ergebnis 2020
		Ergebnisvoranschlag			Finanzierungsvoranschlag		
SA 0 / SA 1	(0) Nettoergebnis (21 - 22) / Saldo (1) Geldfluss aus der operativen Gebarung (31 - 32)	-357.700	-282.800	-261.285,55	-350.200	-275.200	-275.665,22
SA 00	Nettoergebnis nach Zuweisung und Entnahmen von Haushaltsrücklagen (SA 0 +/- SU 23)	-357.700	-282.800	-261.285,55			
SA 2	Saldo (2) Geldfluss aus der investiven Gebarung (33 - 34)				0	0	0,00
SA 3	Saldo (3) Nettofinanzierungssaldo (SA 1 + SA 2)				-350.200	-275.200	-275.665,22
SA 4	Saldo (4) Geldfluss aus der Finanzierungstätigkeit (35 - 36)				0	0	0,00
SA 5	Saldo (5) Geldfluss aus der voranschlagswirksamen Gebarung (SA 3 + SA 4)				-350.200	-275.200	-275.665,22

UA 770	Einrichtungen zur Förderung des Fremdenverkehrs	Voranschlag 2022	Voranschlag 2021	Ergebnis 2020	Voranschlag 2022	Voranschlag 2021	Ergebnis 2020
		Ergebnisvoranschlag			Finanzierungsvoranschlag		
SA 0 / SA 1	(0) Nettoergebnis (21 - 22) / Saldo (1) Geldfluss aus der operativen Gebarung (31 - 32)	-357.200	-282.200	-260.706,44	-350.200	-275.200	-275.665,22
SA 00	Nettoergebnis nach Zuweisung und Entnahmen von Haushaltsrücklagen (SA 0 +/- SU 23)	-357.200	-282.200	-260.706,44			
SA 2	Saldo (2) Geldfluss aus der investiven Gebarung (33 - 34)				0	0	0,00
SA 3	Saldo (3) Nettofinanzierungssaldo (SA 1 + SA 2)				-350.200	-275.200	-275.665,22
SA 4	Saldo (4) Geldfluss aus der Finanzierungstätigkeit (35 - 36)				0	0	0,00
SA 5	Saldo (5) Geldfluss aus der voranschlagswirksamen Gebarung (SA 3 + SA 4)				-350.200	-275.200	-275.665,22

Ansatz 77000 Konto	Tourismusstelle	Voranschlag 2022	Voranschlag 2021	Ergebnis 2020	Voranschlag 2022	Voranschlag 2021	Ergebnis 2020
		Ergebnisvoranschlag			Finanzierungsvoranschlag		
Operative Gebarung							
77000 817500	Erträge aus der Auflösung von sonstigen Rückstellungen Jubiläumszuwendungen	0	0	20.593,85			
SU 21 / SU 31	Summe Erträge / Einzahlungen operative Gebarung	0	0	20.593,85	0	0	0,00
77000 510000	Geldbezüge der Vertragsbediensteten der Verwaltung	232.400	157.600	152.512,26	232.400	157.600	152.512,26
77000 511000	Geldbezüge der Vertragsbediensteten in handwerklicher Verwendung	29.900	28.900	27.625,05	29.900	28.900	27.625,05
77000 520000	Geldbezüge der ganzjährig beschäftigten Angestellten	0	0	257,79	0	0	257,79
77000 522000	Geldbezüge der nicht ganzjährig beschäftigten Angestellten	3.600	4.100	3.467,02	3.600	4.100	3.467,02
77000 565000	Mehrleistungsvergütungen	10.800	12.800	7.038,65	10.800	12.800	7.038,65
77000 566000	Zuwendungen aus Anlass von Dienstjubiläen	0	0	16.178,94	0	0	16.178,94
77000 569000	Sonstige Nebengebühren	2.600	2.000	2.243,16	2.600	2.000	2.243,16
77000 580000	Dienstgeberbeiträge zum Ausgleichsfonds für Familienbeihilfen	8.200	8.100	8.132,83	8.200	8.100	8.132,83
77000 581000	Dienstgeberbeiträge zur Alterssicherung	0	0	423,09	0	0	423,09
77000 582000	Sonstige Dienstgeberbeiträge zur sozialen Sicherheit	47.700	46.600	43.399,99	47.700	46.600	43.399,99

Ansatz 77000 Konto	Tourismusstelle	Voranschlag 2022	Voranschlag 2021	Ergebnis 2020	Voranschlag 2022	Voranschlag 2021	Ergebnis 2020
		Ergebnisvoranschlag			Finanzierungsvoranschlag		
77000 588000	Kommunalsteuer	6.400	6.200	5.405,12	6.400	6.200	5.405,12
77000 590000	Freiwillige Sozialleistungen	200	200	534,37	200	200	534,37
77000 591000	Dotierung von Rückstellungen für Abfertigungen	5.500	5.500	1.991,23			
77000 592000	Dotierung von Rückstellungen für Jubiläumswendungen	1.500	1.500	0,00			
77000 593000	Dotierung von Rückstellungen für nicht konsumierte Urlaube	0	0	3.643,84			
77000 630000	Postdienste	4.000	4.000	4.224,65	4.000	4.000	4.224,65
77000 724000	Reisegebühren	400	700	272,94	400	700	272,94
77000 728200	Entgelte für sonstige Leistungen	4.000	4.000	3.949,36	4.000	4.000	3.949,36
SU 22 / SU 32	Summe Aufwendungen / Auszahlungen operative Gebarung	357.200	282.200	281.300,29	350.200	275.200	275.665,22
SA 0 / SA 1	(0) Nettoergebnis (21 - 22) / Saldo (1) Geldfluss aus der operativen Gebarung (31 - 32)	-357.200	-282.200	-260.706,44	-350.200	-275.200	-275.665,22
SU 23	Summe Haushaltsrücklagen	0	0	0,00			
SA 00	Nettoergebnis nach Zuweisung und Entnahmen von Haushaltsrücklagen (SA 0 +/- SU 23)	-357.200	-282.200	-260.706,44			
Investive Gebarung							
SU 33	Summe Einzahlungen investive Gebarung				0	0	0,00
SU 34	Summe Auszahlungen investive Gebarung				0	0	0,00
SA 2	Saldo (2) Geldfluss aus der investiven Gebarung (33 - 34)				0	0	0,00
SA 3	Saldo (3) Nettofinanzierungssaldo (SA 1 + SA 2)				-350.200	-275.200	-275.665,22
Finanzierungstätigkeit							
SU 35	Summe Einzahlungen aus der Finanzierungstätigkeit				0	0	0,00
SU 36	Summe Auszahlungen aus der Finanzierungstätigkeit				0	0	0,00
SA 4	Saldo (4) Geldfluss aus der Finanzierungstätigkeit (35 - 36)				0	0	0,00
SA 5	Saldo (5) Geldfluss aus der voranschlagswirksamen Gebarung (SA 3 + SA 4)				-350.200	-275.200	-275.665,22
UA 771	Maßnahmen zur Förderung des Fremdenverkehrs	Voranschlag 2022	Voranschlag 2021	Ergebnis 2020	Voranschlag 2022	Voranschlag 2021	Ergebnis 2020
		Ergebnisvoranschlag			Finanzierungsvoranschlag		
SA 0 / SA 1	(0) Nettoergebnis (21 - 22) / Saldo (1) Geldfluss aus der operativen Gebarung (31 - 32)	-500	-600	-579,11	0	0	0,00
SA 00	Nettoergebnis nach Zuweisung und Entnahmen von Haushaltsrücklagen (SA 0 +/- SU 23)	-500	-600	-579,11			
SA 2	Saldo (2) Geldfluss aus der investiven Gebarung (33 - 34)				0	0	0,00
SA 3	Saldo (3) Nettofinanzierungssaldo (SA 1 + SA 2)				0	0	0,00
SA 4	Saldo (4) Geldfluss aus der Finanzierungstätigkeit (35 - 36)				0	0	0,00
SA 5	Saldo (5) Geldfluss aus der voranschlagswirksamen Gebarung (SA 3 + SA 4)				0	0	0,00

Ansatz 77100 Konto	Maßnahmen zur Förderung des Fremdenverkehrs	Voranschlag 2022	Voranschlag 2021	Ergebnis 2020	Voranschlag 2022	Voranschlag 2021	Ergebnis 2020
		Ergebnisvoranschlag			Finanzierungsvoranschlag		
Operative Gebarung							
SU 21 / SU 31	Summe Erträge / Einzahlungen operative Gebarung	0	0	0,00	0	0	0,00
77100 680000	Planmäßige Abschreibung	500	0	579,11			
77100 680700	Planmäßige Abschreibung	0	600	0,00			
SU 22 / SU 32	Summe Aufwendungen / Auszahlungen operative Gebarung	500	600	579,11	0	0	0,00
SA 0 / SA 1	(0) Nettoergebnis (21 - 22) / Saldo (1) Geldfluss aus der operativen Gebarung (31 - 32)	-500	-600	-579,11	0	0	0,00
SU 23	Summe Haushaltsrücklagen	0	0	0,00			
SA 00	Nettoergebnis nach Zuweisung und Entnahmen von Haushaltsrücklagen (SA 0 +/- SU 23)	-500	-600	-579,11			
Investive Gebarung							
SU 33	Summe Einzahlungen investive Gebarung				0	0	0,00
SU 34	Summe Auszahlungen investive Gebarung				0	0	0,00
SA 2	Saldo (2) Geldfluss aus der investiven Gebarung (33 - 34)				0	0	0,00
SA 3	Saldo (3) Nettofinanzierungssaldo (SA 1 + SA 2)				0	0	0,00
Finanzierungstätigkeit							
SU 35	Summe Einzahlungen aus der Finanzierungstätigkeit				0	0	0,00
SU 36	Summe Auszahlungen aus der Finanzierungstätigkeit				0	0	0,00
SA 4	Saldo (4) Geldfluss aus der Finanzierungstätigkeit (35 - 36)				0	0	0,00
SA 5	Saldo (5) Geldfluss aus der voranschlagswirksamen Gebarung (SA 3 + SA 4)				0	0	0,00
A 78	Förderung von Handel, Gewerbe und Industrie	Voranschlag 2022	Voranschlag 2021	Ergebnis 2020	Voranschlag 2022	Voranschlag 2021	Ergebnis 2020
		Ergebnisvoranschlag			Finanzierungsvoranschlag		
SA 0 / SA 1	(0) Nettoergebnis (21 - 22) / Saldo (1) Geldfluss aus der operativen Gebarung (31 - 32)	-999.200	-949.500	-1.312.008,11	-1.009.800	-935.800	-1.345.813,90
SA 00	Nettoergebnis nach Zuweisung und Entnahmen von Haushaltsrücklagen (SA 0 +/- SU 23)	-999.200	-949.500	-1.072.508,48			
SA 2	Saldo (2) Geldfluss aus der investiven Gebarung (33 - 34)				90.000	0	107.117,12
SA 3	Saldo (3) Nettofinanzierungssaldo (SA 1 + SA 2)				-919.800	-935.800	-1.238.696,78
SA 4	Saldo (4) Geldfluss aus der Finanzierungstätigkeit (35 - 36)				-236.000	-236.000	-235.930,24
SA 5	Saldo (5) Geldfluss aus der voranschlagswirksamen Gebarung (SA 3 + SA 4)				-1.155.800	-1.171.800	-1.474.627,02

UA 789	Sonstige Einrichtungen und Maßnahmen	Voranschlag 2022	Voranschlag 2021	Ergebnis 2020	Voranschlag 2022	Voranschlag 2021	Ergebnis 2020
		Ergebnisvoranschlag			Finanzierungsvoranschlag		
SA 0 / SA 1	(0) Nettoergebnis (21 - 22) / Saldo (1) Geldfluss aus der operativen Gebarung (31 - 32)	-999.200	-949.500	-1.312.008,11	-1.009.800	-935.800	-1.345.813,90
SA 00	Nettoergebnis nach Zuweisung und Entnahmen von Haushaltsrücklagen (SA 0 +/- SU 23)	-999.200	-949.500	-1.072.508,48			
SA 2	Saldo (2) Geldfluss aus der investiven Gebarung (33 - 34)				90.000	0	107.117,12
SA 3	Saldo (3) Nettofinanzierungssaldo (SA 1 + SA 2)				-919.800	-935.800	-1.238.696,78
SA 4	Saldo (4) Geldfluss aus der Finanzierungstätigkeit (35 - 36)				-236.000	-236.000	-235.930,24
SA 5	Saldo (5) Geldfluss aus der voranschlagswirksamen Gebarung (SA 3 + SA 4)				-1.155.800	-1.171.800	-1.474.627,02
Ansatz 78900	Wirtschaftsförderung (ecopoint)	Voranschlag 2022	Voranschlag 2021	Ergebnis 2020	Voranschlag 2022	Voranschlag 2021	Ergebnis 2020
		Ergebnisvoranschlag			Finanzierungsvoranschlag		
Konto							
Operative Gebarung							
78900 811000	Miete- und Pachtertrag	0	0	3.000,00	0	0	3.000,00
78900 817500	Erträge aus der Auflösung von sonstigen Rückstellungen Jubiläumszuwendungen	17.100	0	0,00			
78900 817800	Erträge aus der Auflösung von sonstigen Rückstellungen Pensionen	0	0	77.923,00			
78900 860000	Transfers von Bund, Bundesfonds und Bundeskammern	0	0	35.650,36	0	0	35.650,36
SU 21 / SU 31	Summe Erträge / Einzahlungen operative Gebarung	17.100	0	116.573,36	0	0	38.650,36
78900 459000	Sonstige Verbrauchsgüter	0	500	0,00	0	500	0,00
78900 500000	Geldbezüge der Beamten der Verwaltung	80.100	76.600	74.952,66	80.100	76.600	74.952,66
78900 510000	Geldbezüge der Vertragsbediensteten der Verwaltung	408.700	346.200	331.685,32	408.700	346.200	331.685,32
78900 511000	Geldbezüge der Vertragsbediensteten in handwerklicher Verwendung	0	0	6.204,10	0	0	6.204,10
78900 565000	Mehrleistungsvergütungen	24.100	19.400	15.010,00	24.100	19.400	15.010,00
78900 566000	Zuwendungen aus Anlass von Dienstjubiläen	19.500	0	0,00	19.500	0	0,00
78900 569000	Sonstige Nebengebühren	600	600	519,48	600	600	519,48
78900 580000	Dienstgeberbeiträge zum Ausgleichsfonds für Familienbeihilfen	15.100	11.700	11.294,35	15.100	11.700	11.294,35
78900 581000	Dienstgeberbeiträge zur Alterssicherung	0	0	89,46	0	0	89,46
78900 582000	Sonstige Dienstgeberbeiträge zur sozialen Sicherheit	85.800	71.600	68.170,92	85.800	71.600	68.170,92
78900 590000	Freiwillige Sozialleistungen	300	300	356,12	300	300	356,12
78900 591000	Dotierung von Rückstellungen für Abfertigungen	6.500	6.500	4.386,75			
78900 592000	Dotierung von Rückstellungen für Jubiläumszuwendungen	0	7.200	17.200,46			
78900 593000	Dotierung von Rückstellungen für nicht konsumierte Urlaube	0	0	28.332,03			
78900 650000	Zinsen für Finanzschulden in Euro	6.200	8.100	5.900,72	6.200	8.100	10.816,58
78900 710000	Öffentliche Abgaben, ohne Gebühren gemäß FAG	0	0	5.795,57	0	0	5.795,57
78900 724000	Reisegebühren	400	800	1.299,19	400	800	1.299,19
78900 728000	Entgelte für sonstige Leistungen	0	35.000	23.385,24	0	35.000	24.271,41

Ansatz 78900 Konto	Wirtschaftsförderung (ecopoint)	Voranschlag 2022	Voranschlag 2021	Ergebnis 2020	Voranschlag 2022	Voranschlag 2021	Ergebnis 2020
		Ergebnisvoranschlag			Finanzierungsvoranschlag		
78900 728100	Entgelte für sonstige Leistungen	120.000	116.000	116.000,00	120.000	116.000	116.000,00
78900 755000	Transfers an Unternehmen (ohne Finanzunternehmen) und andere	10.000	10.000	1.740,00	10.000	10.000	1.740,00
78900 755100	Transfers an Unternehmen (ohne Finanzunternehmen) und andere Industriearbeitsplatzförderung	64.000	64.000	136.000,00	64.000	64.000	136.000,00
78900 755200	Transfers an Unternehmen (ohne Finanzunternehmen) und andere Förderung Personalleasing	125.000	125.000	123.499,64	125.000	125.000	123.499,64
78900 757200	Transfers an private Organisationen ohne Erwerbszweck	50.000	50.000	35.155,77	50.000	50.000	35.155,77
78900 768000	Sonstige Transfers an private Haushalte	0	0	421.603,69	0	0	421.603,69
SU 22 / SU 32	Summe Aufwendungen / Auszahlungen operative Gebarung	1.016.300	949.500	1.428.581,47	1.009.800	935.800	1.384.464,26
SA 0 / SA 1	(0) Nettoergebnis (21 - 22) / Saldo (1) Geldfluss aus der operativen Gebarung (31 - 32)	-999.200	-949.500	-1.312.008,11	-1.009.800	-935.800	-1.345.813,90
78900 894001	Entnahmen von zweckgebundenen Haushaltsrücklagen	0	0	239.499,63			
SU 23	Summe Haushaltsrücklagen	0	0	239.499,63			
SA 00	Nettoergebnis nach Zuweisung und Entnahmen von Haushaltsrücklagen (SA 0 +/- SU 23)	-999.200	-949.500	-1.072.508,48			
Investive Gebarung							
78900 245000	Darlehen an Unternehmen (ohne Finanzunternehmen)				90.000	0	107.117,12
SU 33	Summe Einzahlungen investive Gebarung				90.000	0	107.117,12
SU 34	Summe Auszahlungen investive Gebarung				0	0	0,00
SA 2	Saldo (2) Geldfluss aus der investiven Gebarung (33 - 34)				90.000	0	107.117,12
SA 3	Saldo (3) Nettofinanzierungssaldo (SA 1 + SA 2)				-919.800	-935.800	-1.238.696,78
Finanzierungstätigkeit							
SU 35	Summe Einzahlungen aus der Finanzierungstätigkeit				0	0	0,00
78900 346100	Investitionsdarlehen von Finanzunternehmen				236.000	236.000	235.930,24
SU 36	Summe Auszahlungen aus der Finanzierungstätigkeit				236.000	236.000	235.930,24
SA 4	Saldo (4) Geldfluss aus der Finanzierungstätigkeit (35 - 36)				-236.000	-236.000	-235.930,24
SA 5	Saldo (5) Geldfluss aus der voranschlagswirksamen Gebarung (SA 3 + SA 4)				-1.155.800	-1.171.800	-1.474.627,02

Detailnachweis der Konten

Einzelplan 8	Dienstleistungen (Länder und Gemeinden)	Voranschlag 2022	Voranschlag 2021	Ergebnis 2020	Voranschlag 2022	Voranschlag 2021	Ergebnis 2020
		Ergebnisvoranschlag			Finanzierungsvoranschlag		
SA 0 / SA 1	(0) Nettoergebnis (21 - 22) / Saldo (1) Geldfluss aus der operativen Gebarung (31 - 32)	-13.366.000	-14.032.300	-7.586.871,76	-10.184.200	-8.357.400	-7.016.747,70
SA 00	Nettoergebnis nach Zuweisung und Entnahmen von Haushaltsrücklagen (SA 0 +/- SU 23)	-13.366.000	-13.345.900	-2.795.375,59			
SA 2	Saldo (2) Geldfluss aus der investiven Gebarung (33 - 34)				-16.381.200	-10.968.100	-4.394.299,19
SA 3	Saldo (3) Nettofinanzierungssaldo (SA 1 + SA 2)				-26.565.400	-19.325.500	-11.411.046,89
SA 4	Saldo (4) Geldfluss aus der Finanzierungstätigkeit (35 - 36)				5.986.700	-1.719.600	947.292,81
SA 5	Saldo (5) Geldfluss aus der voranschlagswirksamen Gebarung (SA 3 + SA 4)				-20.578.700	-21.045.100	-10.463.754,08
A 81	Öffentliche Einrichtungen (soweit nicht dem Abschnitt 85 zuzuordnen)	Voranschlag 2022	Voranschlag 2021	Ergebnis 2020	Voranschlag 2022	Voranschlag 2021	Ergebnis 2020
		Ergebnisvoranschlag			Finanzierungsvoranschlag		
SA 0 / SA 1	(0) Nettoergebnis (21 - 22) / Saldo (1) Geldfluss aus der operativen Gebarung (31 - 32)	-10.212.600	-9.795.900	-8.077.302,64	-8.904.600	-8.588.800	-6.813.203,24
SA 00	Nettoergebnis nach Zuweisung und Entnahmen von Haushaltsrücklagen (SA 0 +/- SU 23)	-10.212.600	-9.795.900	-7.082.054,82			
SA 2	Saldo (2) Geldfluss aus der investiven Gebarung (33 - 34)				-3.450.900	-2.388.400	-1.289.088,78
SA 3	Saldo (3) Nettofinanzierungssaldo (SA 1 + SA 2)				-12.355.500	-10.977.200	-8.102.292,02
SA 4	Saldo (4) Geldfluss aus der Finanzierungstätigkeit (35 - 36)				1.662.600	-88.100	784.538,09
SA 5	Saldo (5) Geldfluss aus der voranschlagswirksamen Gebarung (SA 3 + SA 4)				-10.692.900	-11.065.300	-7.317.753,93
UA 814	Straßenreinigung	Voranschlag 2022	Voranschlag 2021	Ergebnis 2020	Voranschlag 2022	Voranschlag 2021	Ergebnis 2020
		Ergebnisvoranschlag			Finanzierungsvoranschlag		
SA 0 / SA 1	(0) Nettoergebnis (21 - 22) / Saldo (1) Geldfluss aus der operativen Gebarung (31 - 32)	-3.589.600	-3.807.000	-2.894.092,41	-3.356.600	-3.595.300	-2.659.861,69
SA 00	Nettoergebnis nach Zuweisung und Entnahmen von Haushaltsrücklagen (SA 0 +/- SU 23)	-3.589.600	-3.807.000	-2.894.092,41			
SA 2	Saldo (2) Geldfluss aus der investiven Gebarung (33 - 34)				-345.500	-221.500	-47.130,00
SA 3	Saldo (3) Nettofinanzierungssaldo (SA 1 + SA 2)				-3.702.100	-3.816.800	-2.706.991,69
SA 4	Saldo (4) Geldfluss aus der Finanzierungstätigkeit (35 - 36)				0	0	0,00
SA 5	Saldo (5) Geldfluss aus der voranschlagswirksamen Gebarung (SA 3 + SA 4)				-3.702.100	-3.816.800	-2.706.991,69
Ansatz 81400	Straßenreinigung	Voranschlag 2022	Voranschlag 2021	Ergebnis 2020	Voranschlag 2022	Voranschlag 2021	Ergebnis 2020

Ansatz 81400 Konto	Straßenreinigung	Voranschlag 2022	Voranschlag 2021	Ergebnis 2020	Voranschlag 2022	Voranschlag 2021	Ergebnis 2020
		Ergebnisvoranschlag			Finanzierungsvoranschlag		
Operative Gebarung							
81400 803000	Veräußerungen von technischen Anlagen, Fahrzeugen und Maschi nen	0	0	3.200,00			
81400 816000	Kostenbeiträge (Kostensätze) für sonstige Leistungen	18.900	18.900	0,00	18.900	18.900	0,00
81400 829000	Sonstige Erträge	8.000	8.000	30.628,40	8.000	8.000	30.221,40
SU 21 / SU 31	Summe Erträge / Einzahlungen operative Gebarung	26.900	26.900	33.828,40	26.900	26.900	30.221,40
81400 400000	Geringwertige Wirtschaftsgüter (GWG)	14.000	14.000	9.227,92	14.000	14.000	9.227,92
81400 452000	Treibstoffe	5.000	85.000	4.237,45	5.000	85.000	4.119,65
81400 454000	Reinigungsmittel	3.000	3.000	0,00	3.000	3.000	0,00
81400 455000	Chemische und sonstige artverw andte Mittel	3.000	3.000	27,80	3.000	3.000	27,80
81400 459000	Sonstige Verbrauchsgüter	300.000	300.000	148.387,38	300.000	300.000	168.076,13
81400 511000	Geldbezüge der Vertragsbediens teten in handwerklicher Verwen dung	1.118.300	1.058.800	1.013.883,11	1.118.300	1.058.800	1.013.883,11
81400 565000	Mehrleistungsvergütungen	322.400	372.600	296.444,24	322.400	372.600	296.444,24
81400 566000	Zuwendungen aus Anlass von Die nstjubiläen	8.400	0	4.051,60	8.400	0	4.051,60
81400 569000	Sonstige Nebengebühren	59.300	56.900	44.291,88	59.300	56.900	44.291,88
81400 580000	Dienstgeberbeiträge zum Ausgle ichsfonds für Familienbeihilfe n	58.600	58.200	50.693,87	58.600	58.200	50.693,87
81400 581000	Dienstgeberbeiträge zur Alters sicherung	0	0	6.663,23	0	0	6.663,23
81400 582000	Sonstige Dienstgeberbeiträge z ur sozialen Sicherheit	321.200	298.100	264.340,85	321.200	298.100	264.340,85
81400 590000	Freiwillige Sozialleistungen	1.900	1.700	1.867,73	1.900	1.700	1.867,73
81400 591000	Dotierung von Rückstellungen f ür Abfertigungen	16.200	16.200	39.744,24			
81400 592000	Dotierung von Rückstellungen f ür Jubiläumszuwendungen	1.800	12.900	5.262,10			
81400 593000	Dotierung von Rückstellungen f ür nicht konsumierte Urlaube	0	0	8.315,06			
81400 600000	Energiebezüge	2.800	2.800	1.897,53	2.800	2.800	1.897,53
81400 616000	Instandhaltung von Maschinen u nd maschinellen Anlagen	210.000	200.000	147.492,55	210.000	200.000	145.186,33
81400 617000	Instandhaltung von Fahrzeugen	18.000	15.000	18.333,97	18.000	15.000	18.361,51
81400 618000	Instandhaltung von sonstigen A nlagen	10.000	10.000	7.542,08	10.000	10.000	6.940,64
81400 621000	Sonstige Transporte	300.000	300.000	232.991,20	300.000	300.000	238.547,89
81400 631000	Telekommunikationsdienste	100	100	0,00	100	100	0,00
81400 670200	Versicherungen (Fahrzeuge)	12.000	12.000	10.145,55	12.000	12.000	10.174,28
81400 680000	Planmäßige Abschreibung	215.000	0	202.720,55			
81400 680600	Planmäßige Abschreibung	0	133.000	0,00			
81400 680700	Planmäßige Abschreibung	0	49.600	0,00			
81400 700000	Miet- und Pachtaufwand	4.000	4.000	19.939,96	4.000	4.000	15.817,04
81400 710000	Öffentliche Abgaben, ohne Gebü hren gemäß FAG	25.000	25.000	19.962,04	25.000	25.000	19.962,04
81400 710100	Öffentliche Abgaben, ohne Gebü hren gemäß FAG	2.000	2.000	1.128,12	2.000	2.000	1.179,02
81400 728000	Entgelte für sonstige Leistung en	250.000	250.000	34.097,83	250.000	250.000	34.097,83
81400 728100	Vergüten	334.500	550.000	334.230,97	334.500	550.000	334.230,97
SU 22 / SU 32	Summe Aufwendungen / Auszahlungen operative Gebarung	3.616.500	3.833.900	2.927.920,81	3.383.500	3.622.200	2.690.083,09

Ansatz 81400	Straßenreinigung	Voranschlag 2022	Voranschlag 2021	Ergebnis 2020	Voranschlag 2022	Voranschlag 2021	Ergebnis 2020
Konto		Ergebnisvoranschlag			Finanzierungsvoranschlag		
SA 0 / SA 1	(0) Nettoergebnis (21 - 22) / Saldo (1) Geldfluss aus der operativen Gebarung (31 - 32)	-3.589.600	-3.807.000	-2.894.092,41	-3.356.600	-3.595.300	-2.659.861,69
SU 23	Summe Haushaltsrücklagen	0	0	0,00			
SA 00	Nettoergebnis nach Zuweisung und Entnahmen von Haushaltsrücklagen (SA 0 +/- SU 23)	-3.589.600	-3.807.000	-2.894.092,41			
Investive Gebarung							
SU 33	Summe Einzahlungen investive Gebarung				0	0	0,00
81400 020000	Maschinen und maschinelle Anlagen				23.000	0	0,00
81400 040000	Fahrzeuge				321.000	220.000	47.130,00
81400 042000	Amts-, Betriebs- und Geschäftsausstattung				1.500	1.500	0,00
SU 34	Summe Auszahlungen investive Gebarung				345.500	221.500	47.130,00
SA 2	Saldo (2) Geldfluss aus der investiven Gebarung (33 - 34)				-345.500	-221.500	-47.130,00
SA 3	Saldo (3) Nettofinanzierungssaldo (SA 1 + SA 2)				-3.702.100	-3.816.800	-2.706.991,69
Finanzierungstätigkeit							
SU 35	Summe Einzahlungen aus der Finanzierungstätigkeit				0	0	0,00
SU 36	Summe Auszahlungen aus der Finanzierungstätigkeit				0	0	0,00
SA 4	Saldo (4) Geldfluss aus der Finanzierungstätigkeit (35 - 36)				0	0	0,00
SA 5	Saldo (5) Geldfluss aus der voranschlagswirksamen Gebarung (SA 3 + SA 4)				-3.702.100	-3.816.800	-2.706.991,69
UA 815	Park- und Gartenanlagen, Kinderspielplätze	Voranschlag 2022	Voranschlag 2021	Ergebnis 2020	Voranschlag 2022	Voranschlag 2021	Ergebnis 2020
		Ergebnisvoranschlag			Finanzierungsvoranschlag		
SA 0 / SA 1	(0) Nettoergebnis (21 - 22) / Saldo (1) Geldfluss aus der operativen Gebarung (31 - 32)	-3.770.900	-3.468.900	-2.959.335,73	-3.540.900	-3.272.500	-2.799.682,56
SA 00	Nettoergebnis nach Zuweisung und Entnahmen von Haushaltsrücklagen (SA 0 +/- SU 23)	-3.770.900	-3.468.900	-2.959.335,73			
SA 2	Saldo (2) Geldfluss aus der investiven Gebarung (33 - 34)				-1.501.000	-693.200	-162.576,46
SA 3	Saldo (3) Nettofinanzierungssaldo (SA 1 + SA 2)				-5.041.900	-3.965.700	-2.962.259,02
SA 4	Saldo (4) Geldfluss aus der Finanzierungstätigkeit (35 - 36)				570.200	0	0,00
SA 5	Saldo (5) Geldfluss aus der voranschlagswirksamen Gebarung (SA 3 + SA 4)				-4.471.700	-3.965.700	-2.962.259,02
Ansatz 81500	Park- und Gartenanlagen, Kinderspielplätze	Voranschlag 2022	Voranschlag 2021	Ergebnis 2020	Voranschlag 2022	Voranschlag 2021	Ergebnis 2020
Konto		Ergebnisvoranschlag			Finanzierungsvoranschlag		
Operative Gebarung							
81500 811000	Miete- und Pachtertrag	3.000	0	0,00	3.000	0	0,00
81500 817400	Erträge aus der Auflösung von sonstigen Rückstellungen Abfertigungen	0	0	14.257,45			
81500 829000	Sonstige Erträge	35.000	35.000	33.973,72	35.000	35.000	33.813,72

Ansatz 81500 Konto	Park- und Gartenanlagen, Kinderspielflächen	Voranschlag 2022	Voranschlag 2021	Ergebnis 2020	Voranschlag 2022	Voranschlag 2021	Ergebnis 2020
		Ergebnisvoranschlag			Finanzierungsvoranschlag		
81500 829100	Sonstige Erträge	5.000	5.000	11.883,43	5.000	5.000	10.091,43
81500 829200	Sonstige Erträge	900	0	2.000,00	900	0	2.000,00
81500 850000	Interessentenbeiträge von Grundstückseigentümern und Anrainern (einmalig)	0	0	84.058,00	0	0	84.058,00
81500 861000	Transfers von Ländern, Landesfonds und Landeskammern	6.000	6.000	2.616,24	6.000	6.000	2.616,24
81500 863000	Transfers von sonstigen Trägern öffentlichen Rechts und Sozialversicherungsträgern	6.000	0	0,00	6.000	0	0,00
SU 21 / SU 31	Summe Erträge / Einzahlungen operative Gebarung	55.900	46.000	148.788,84	55.900	46.000	132.579,39
81500 400000	Geringwertige Wirtschaftsgüter (GWG)	50.000	40.000	51.718,09	50.000	40.000	51.418,92
81500 402000	Verbrauchsgüter für innerbetriebliche Leistungen	6.000	6.000	4.940,47	6.000	6.000	4.940,47
81500 420000	Roh-, Hilfs- und Baustoffe	168.800	166.400	66.357,44	168.800	166.400	66.224,56
81500 431000	Futtermittel	4.500	4.500	2.860,39	4.500	4.500	2.830,70
81500 451000	Brennstoffe	2.500	2.500	2.519,61	2.500	2.500	2.519,61
81500 452000	Treibstoffe	17.600	15.500	34.127,65	17.600	15.500	34.127,65
81500 452100	Treibstoffe	7.000	25.000	-17.388,46	7.000	25.000	-17.388,46
81500 453000	Schmier- und Schleifmittel	3.400	3.400	2.934,57	3.400	3.400	2.934,57
81500 454000	Reinigungsmittel	5.500	3.000	5.365,92	5.500	3.000	5.365,92
81500 455000	Chemische und sonstige artverwandte Mittel	6.200	6.200	6.247,26	6.200	6.200	6.163,26
81500 457000	Druckwerke	600	600	487,28	600	600	487,28
81500 458000	Mittel zur ärztlichen Betreuung und Gesundheitsvorsorge	1.000	700	1.983,60	1.000	700	1.983,60
81500 459000	Sonstige Verbrauchsgüter	19.500	19.000	14.154,91	19.500	19.000	14.121,63
81500 510000	Geldbezüge der Vertragsbediensteten der Verwaltung	84.000	81.700	79.205,70	84.000	81.700	79.205,70
81500 511000	Geldbezüge der Vertragsbediensteten in handwerklicher Verwendung	1.335.400	1.159.200	1.104.670,15	1.335.400	1.159.200	1.104.670,15
81500 521000	Geldbezüge der ganzjährig beschäftigten Arbeiter	33.300	0	3.445,83	33.300	0	3.445,83
81500 523000	Geldbezüge der nicht ganzjährig beschäftigten Arbeiter	546.000	548.600	503.064,37	546.000	548.600	503.064,37
81500 565000	Mehrleistungsvergütungen	178.400	155.300	132.901,82	178.400	155.300	132.901,82
81500 566000	Zuwendungen aus Anlass von Dienstjubiläen	62.400	5.800	0,00	62.400	5.800	0,00
81500 569000	Sonstige Nebengebühren	0	54.900	57.625,85	0	54.900	57.625,85
81500 580000	Dienstgeberbeiträge zum Ausgleichsfonds für Familienbeihilfen	58.700	76.800	65.138,06	58.700	76.800	65.138,06
81500 581000	Dienstgeberbeiträge zur Alterssicherung	0	0	2.606,00	0	0	2.606,00
81500 582000	Sonstige Dienstgeberbeiträge zur sozialen Sicherheit	457.000	421.200	375.446,25	457.000	421.200	375.446,25
81500 590000	Freiwillige Sozialleistungen	3.000	2.600	2.977,55	3.000	2.600	2.977,55
81500 591000	Dotierung von Rückstellungen für Abfertigungen	30.300	30.300	0,00			
81500 592000	Dotierung von Rückstellungen für Jubiläumszuwendungen	35.200	28.000	19.062,06			
81500 593000	Dotierung von Rückstellungen für nicht konsumierte Urlaube	0	0	11.570,13			
81500 600000	Energiebezüge	64.500	64.500	48.476,64	64.500	64.500	48.476,64
81500 613000	Instandhaltung von sonstigen Grundstückseinrichtungen	49.500	49.500	12.655,71	49.500	49.500	12.422,43
81500 614000	Instandhaltung von Gebäuden und Bauten	0	0	816,60	0	0	816,60
81500 614100	Instandhaltung von Gebäuden und Bauten	27.500	27.500	26.639,47	27.500	27.500	26.639,47
81500 616000	Instandhaltung von Maschinen und maschinellen Anlagen	30.000	30.000	23.059,57	30.000	30.000	21.907,36

Ansatz 81500 Konto	Park- und Gartenanlagen, Kinderspielplätze	Voranschlag 2022	Voranschlag 2021	Ergebnis 2020	Voranschlag 2022	Voranschlag 2021	Ergebnis 2020
		Ergebnisvoranschlag			Finanzierungsvoranschlag		
81500 617100	Instandhaltung von Fahrzeugen	70.000	65.000	50.052,64	70.000	65.000	48.929,50
81500 618000	Instandhaltung von sonstigen Anlagen	1.000	1.000	245,88	1.000	1.000	245,88
81500 619000	Instandhaltung von Sonderanlagen	0	0	97,93	0	0	97,93
81500 630000	Postdienste	100	100	0,00	100	100	0,00
81500 631000	Telekommunikationsdienste	1.300	1.300	1.254,53	1.300	1.300	1.254,53
81500 670000	Versicherungen	2.900	2.900	2.796,62	2.900	2.900	2.796,62
81500 670200	Versicherungen (Fahrzeuge)	18.900	16.000	14.435,09	18.900	16.000	14.435,09
81500 680000	Planmäßige Abschreibung	164.500	0	140.988,70			
81500 680200	Planmäßige Abschreibung	0	6.800	0,00			
81500 680300	Planmäßige Abschreibung	0	21.600	0,00			
81500 680600	Planmäßige Abschreibung	0	84.600	0,00			
81500 680700	Planmäßige Abschreibung	0	25.100	0,00			
81500 683000	Verluste aus dem Abgang von Sachanlagen und immateriellen Vermögenswerten	0	0	8,81			
81500 700900	Miet- und Pachtaufwand (Verwaltung)	800	800	763,98	800	800	763,98
81500 710000	Öffentliche Abgaben, ohne Gebühren gemäß FAG	12.000	12.000	4.704,72	12.000	12.000	4.704,72
81500 710100	Öffentliche Abgaben, ohne Gebühren gemäß FAG	2.500	2.000	1.684,40	2.500	2.000	1.684,40
81500 710200	Öffentliche Abgaben, ohne Gebühren gemäß FAG	3.000	3.000	1.834,86	3.000	3.000	1.834,86
81500 710600	Öffentliche Abgaben, ohne Gebühren gemäß FAG	500	300	519,33	500	300	0,00
81500 724000	Reisegebühren	500	500	587,00	500	500	587,00
81500 728000	Entgelte für sonstige Leistungen	261.000	243.200	242.479,59	261.000	243.200	241.853,65
SU 22 / SU 32	Summe Aufwendungen / Auszahlungen operative Gebarung	3.826.800	3.514.900	3.108.124,57	3.596.800	3.318.500	2.932.261,95
SA 0 / SA 1	(0) Nettoergebnis (21 - 22) / Saldo (1) Geldfluss aus der operativen Gebarung (31 - 32)	-3.770.900	-3.468.900	-2.959.335,73	-3.540.900	-3.272.500	-2.799.682,56
SU 23	Summe Haushaltsrücklagen	0	0	0,00			
SA 00	Nettoergebnis nach Zuweisung und Entnahmen von Haushaltsrücklagen (SA 0 +/- SU 23)	-3.770.900	-3.468.900	-2.959.335,73			
Investive Gebarung							
SU 33	Summe Einzahlungen investive Gebarung				0	0	0,00
81500 006000	Sonstige Grundstückseinrichtungen				215.000	300.200	125.673,20
81500 020000	Maschinen und maschinelle Anlagen				40.000	40.000	36.903,26
81500 040100	Fahrzeuge				240.000	80.000	0,00
81500 042000	Amts-, Betriebs- und Geschäftsausstattung				8.000	3.000	0,00
81500 060001	Im Bau befindliche Grundstückseinrichtungen				648.000	120.000	0,00
81500 060002	Im Bau befindliche Grundstückseinrichtungen				50.000	0	0,00
81500 060003	Im Bau befindliche Grundstückseinrichtungen				80.000	150.000	0,00
81500 061000	Im Bau befindliche Gebäude und Bauten				220.000	0	0,00
SU 34	Summe Auszahlungen investive Gebarung				1.501.000	693.200	162.576,46
SA 2	Saldo (2) Geldfluss aus der investiven Gebarung (33 - 34)				-1.501.000	-693.200	-162.576,46
SA 3	Saldo (3) Nettofinanzierungssaldo (SA 1 + SA 2)				-5.041.900	-3.965.700	-2.962.259,02

Ansatz 81500 Konto	Park- und Gartenanlagen, Kinderspielplätze	Voranschlag 2022	Voranschlag 2021	Ergebnis 2020	Voranschlag 2022	Voranschlag 2021	Ergebnis 2020
		Ergebnisvoranschlag			Finanzierungsvoranschlag		
Finanzierungstätigkeit							
81500 346101	Investitionsdarlehen von Finan zunternehmen				570.200	0	0,00
SU 35	Summe Einzahlungen aus der Finanzierungstätigkeit				570.200	0	0,00
SU 36	Summe Auszahlungen aus der Finanzierungstätigkeit				0	0	0,00
SA 4	Saldo (4) Geldfluss aus der Finanzierungstätigkeit (35 - 36)				570.200	0	0,00
SA 5	Saldo (5) Geldfluss aus der voranschlagswirksamen Gebarung (SA 3 + SA 4)				-4.471.700	-3.965.700	-2.962.259,02
UA 816	Öffentliche Beleuchtung und öffentliche Uhren	Voranschlag 2022	Voranschlag 2021	Ergebnis 2020	Voranschlag 2022	Voranschlag 2021	Ergebnis 2020
		Ergebnisvoranschlag			Finanzierungsvoranschlag		
SA 0 / SA 1	(0) Nettoergebnis (21 - 22) / Saldo (1) Geldfluss aus der operativen Gebarung (31 - 32)	-2.373.500	-2.225.100	-2.191.209,69	-1.830.400	-1.732.600	-1.681.511,27
SA 00	Nettoergebnis nach Zuweisung und Entnahmen von Haushaltsrücklagen (SA 0 +/- SU 23)	-2.373.500	-2.225.100	-1.195.961,87			
SA 2	Saldo (2) Geldfluss aus der investiven Gebarung (33 - 34)				-1.545.000	-1.253.000	-1.062.406,49
SA 3	Saldo (3) Nettofinanzierungssaldo (SA 1 + SA 2)				-3.375.400	-2.985.600	-2.743.917,76
SA 4	Saldo (4) Geldfluss aus der Finanzierungstätigkeit (35 - 36)				1.095.500	-85.000	787.608,61
SA 5	Saldo (5) Geldfluss aus der voranschlagswirksamen Gebarung (SA 3 + SA 4)				-2.279.900	-3.070.600	-1.956.309,15
Ansatz 81600	Öffentliche Beleuchtung	Voranschlag 2022	Voranschlag 2021	Ergebnis 2020	Voranschlag 2022	Voranschlag 2021	Ergebnis 2020
Konto		Ergebnisvoranschlag			Finanzierungsvoranschlag		
Operative Gebarung							
81600 816300	Kostenbeiträge (Kostensätze) für sonstige Leistungen	70.000	70.000	33.024,30	70.000	70.000	33.281,92
81600 829000	Sonstige Erträge	600	600	309,06	600	600	309,06
81600 829960	Sonstige Erträge	0	0	814.311,61	0	0	814.311,61
81600 871001	Kapitaltransfers aus Gemeinde- Bedarfszuweisungsmittel	40.000	40.000	55.200,00	40.000	40.000	55.200,00
SU 21 / SU 31	Summe Erträge / Einzahlungen operative Gebarung	110.600	110.600	902.844,97	110.600	110.600	903.102,59
81600 400000	Geringwertige Wirtschaftsgüter (GWG)	5.000	5.000	13.645,36	5.000	5.000	13.592,91
81600 452100	Treibstoffe	500	16.000	0,00	500	16.000	0,00
81600 459100	Sonstige Verbrauchsgüter	300	0	766,15	300	0	766,15
81600 459200	Sonstige Verbrauchsgüter	5.000	5.000	9.696,34	5.000	5.000	9.624,46
81600 510000	Geldbezüge der Vertragsbediensteten der Verwaltung	226.800	193.100	186.933,46	226.800	193.100	186.933,46
81600 511000	Geldbezüge der Vertragsbediensteten in handwerklicher Verwendung	347.200	336.400	325.988,12	347.200	336.400	325.988,12
81600 523000	Geldbezüge der nicht ganzjährig beschäftigten Arbeiter	1.900	4.100	1.721,52	1.900	4.100	1.721,52
81600 563000	Sonstige Aufwandsentschädigungen	6.900	6.500	5.904,15	6.900	6.500	5.904,15
81600 565000	Mehrleistungsvergütungen	61.600	58.400	55.446,08	61.600	58.400	55.446,08

Ansatz 81600 Konto	Öffentliche Beleuchtung	Voranschlag 2022	Voranschlag 2021	Ergebnis 2020	Voranschlag 2022	Voranschlag 2021	Ergebnis 2020
		Ergebnisvoranschlag			Finanzierungsvoranschlag		
81600 569000	Sonstige Nebengebühren	14.600	12.100	11.262,38	14.600	12.100	11.262,38
81600 580000	Dienstgeberbeiträge zum Ausgle ichsfonds für Familienbeihilfe n	24.800	23.900	22.728,85	24.800	23.900	22.728,85
81600 581000	Dienstgeberbeiträge zur Alters sicherung	0	0	1.168,96	0	0	1.168,96
81600 582000	Sonstige Dienstgeberbeiträge z ur sozialen Sicherheit	129.200	127.200	121.216,00	129.200	127.200	121.216,00
81600 590000	Freiwillige Sozialleistungen	900	800	737,64	900	800	737,64
81600 591000	Dotierung von Rückstellungen f ür Abfertigungen	10.400	10.400	8.303,91			
81600 592000	Dotierung von Rückstellungen f ür Jubiläumszuwendungen	10.700	10.700	9.165,01			
81600 593000	Dotierung von Rückstellungen f ür nicht konsumierte Urlaube	0	0	6.814,54			
81600 600000	Energiebezüge	700.000	650.000	573.348,01	700.000	650.000	573.372,01
81600 617100	Instandhaltung von Fahrzeugen	30.000	25.000	34.971,82	30.000	25.000	37.603,59
81600 618200	Instandhaltung von sonstigen A nlagen	2.000	2.000	113,38	2.000	2.000	113,38
81600 619000	Instandhaltung von Sonderanlag en	175.000	175.000	206.401,60	175.000	175.000	204.031,90
81600 619100	Instandhaltung von Sonderanlag en	20.000	15.000	16.631,62	20.000	15.000	14.651,87
81600 619200	Instandhaltung von Sonderanlag en	3.000	3.000	1.828,16	3.000	3.000	1.828,16
81600 630000	Postdienste	100	100	5,00	100	100	5,00
81600 650000	Zinsen für Finanzschulden in E uro	3.400	3.000	49,57	3.400	3.000	502,63
81600 670200	Versicherungen (Fahrzeuge)	6.000	5.500	4.259,04	6.000	5.500	4.259,04
81600 680000	Planmäßige Abschreibung	522.000	0	483.792,39			
81600 680200	Planmäßige Abschreibung	0	433.300	0,00			
81600 680600	Planmäßige Abschreibung	0	10.600	0,00			
81600 680700	Planmäßige Abschreibung	0	27.500	0,00			
81600 700000	Miet- und Pachtaufwand	800	800	354,18	800	800	354,18
81600 700100	Vergüten	41.400	39.700	38.498,86	41.400	39.700	38.498,86
81600 710000	Öffentliche Abgaben, ohne Gebü hren gemäß FAG	3.000	4.000	2.002,60	3.000	4.000	2.002,60
81600 710100	Öffentliche Abgaben, ohne Gebü hren gemäß FAG	130.000	130.000	134.455,85	130.000	130.000	134.455,85
81600 724000	Reisegebühren	300	300	56,40	300	300	56,40
81600 726000	Mitgliedsbeiträge an Instituti onen	300	300	470,00	300	300	470,00
81600 728000	Entgelte für sonstige Leistung en	1.000	1.000	1.006,10	1.000	1.000	1.006,10
81600 729960	Sonstige Aufwendungen	0	0	814.311,61	0	0	814.311,61
SU 22 / SU 32	Summe Aufwendungen / Auszahlungen operative Gebarung	2.484.100	2.335.700	3.094.054,66	1.941.000	1.843.200	2.584.613,86
SA 0 / SA 1	(0) Nettoergebnis (21 - 22) / Saldo (1) Geldfluss aus der operativen Gebarung (31 - 32)	-2.373.500	-2.225.100	-2.191.209,69	-1.830.400	-1.732.600	-1.681.511,27
81600 894001	Entnahmen von zweckgebundenen Haushaltsrücklagen	0	0	995.247,82			
SU 23	Summe Haushaltsrücklagen	0	0	995.247,82			
SA 00	Nettoergebnis nach Zuweisung und Entnahmen von Haushaltsrücklagen (SA 0 +/- SU 23)	-2.373.500	-2.225.100	-1.195.961,87			
Investive Gebarung							
SU 33	Summe Einzahlungen investive Gebarung				0	0	0,00
81600 005001	Anlagen zu Straßenbauten				645.000	583.000	529.787,67

Ansatz 81600 Konto	Öffentliche Beleuchtung	Voranschlag 2022	Voranschlag 2021	Ergebnis 2020	Voranschlag 2022	Voranschlag 2021	Ergebnis 2020
		Ergebnisvoranschlag			Finanzierungsvoranschlag		
81600 040000	Fahrzeuge				280.000	0	0,00
81600 042000	Amts-, Betriebs- und Geschäftsausstattung				50.000	20.000	11.958,67
81600 060001	Im Bau befindliche Grundstückseinrichtungen				570.000	650.000	520.660,15
SU 34	Summe Auszahlungen investive Gebarung				1.545.000	1.253.000	1.062.406,49
SA 2	Saldo (2) Geldfluss aus der investiven Gebarung (33 - 34)				-1.545.000	-1.253.000	-1.062.406,49
SA 3	Saldo (3) Nettofinanzierungssaldo (SA 1 + SA 2)				-3.375.400	-2.985.600	-2.743.917,76
Finanzierungstätigkeit							
81600 346101	Investitionsdarlehen von Finanzunternehmen				1.243.000	0	814.311,61
SU 35	Summe Einzahlungen aus der Finanzierungstätigkeit				1.243.000	0	814.311,61
81600 346100	Investitionsdarlehen von Finanzunternehmen				147.500	85.000	26.703,00
SU 36	Summe Auszahlungen aus der Finanzierungstätigkeit				147.500	85.000	26.703,00
SA 4	Saldo (4) Geldfluss aus der Finanzierungstätigkeit (35 - 36)				1.095.500	-85.000	787.608,61
SA 5	Saldo (5) Geldfluss aus der voranschlagswirksamen Gebarung (SA 3 + SA 4)				-2.279.900	-3.070.600	-1.956.309,15
UA 817	Friedhöfe (einschließlich Einsegnungshallen und Krematorien)	Voranschlag 2022	Voranschlag 2021	Ergebnis 2020	Voranschlag 2022	Voranschlag 2021	Ergebnis 2020
		Ergebnisvoranschlag			Finanzierungsvoranschlag		
SA 0 / SA 1	(0) Nettoergebnis (21 - 22) / Saldo (1) Geldfluss aus der operativen Gebarung (31 - 32)	-478.600	-294.900	-32.664,81	-176.700	11.600	327.852,28
SA 00	Nettoergebnis nach Zuweisung und Entnahmen von Haushaltsrücklagen (SA 0 +/- SU 23)	-478.600	-294.900	-32.664,81			
SA 2	Saldo (2) Geldfluss aus der investiven Gebarung (33 - 34)				-59.400	-220.700	-16.975,83
SA 3	Saldo (3) Nettofinanzierungssaldo (SA 1 + SA 2)				-236.100	-209.100	310.876,45
SA 4	Saldo (4) Geldfluss aus der Finanzierungstätigkeit (35 - 36)				-3.100	-3.100	-3.070,52
SA 5	Saldo (5) Geldfluss aus der voranschlagswirksamen Gebarung (SA 3 + SA 4)				-239.200	-212.200	307.805,93
Ansatz 81700	Friedhöfe, Einsegnungshallen und Krematorien	Voranschlag 2022	Voranschlag 2021	Ergebnis 2020	Voranschlag 2022	Voranschlag 2021	Ergebnis 2020
		Ergebnisvoranschlag			Finanzierungsvoranschlag		
Operative Gebarung							
81700 809000	Gegenwerte von Sachbezugsleistungen	1.500	1.500	1.705,02	1.500	1.500	1.705,02
81700 810000	Erträge aus Leistungen	700	600	759,00	700	600	759,00
81700 811000	Miete- und Pachtertrag	0	500	0,00	0	500	0,00
81700 816000	Kostenbeiträge (Kostensätze) für sonstige Leistungen	80.000	85.000	60.078,98	80.000	85.000	60.078,98
81700 817500	Erträge aus der Auflösung von sonstigen Rückstellungen Jubiläumswendungen	1.200	0	0,00			
81700 829000	Sonstige Erträge	4.000	1.000	4.034,98	4.000	1.000	3.370,51
81700 852000	Gebühren für die Benützung von Gemeindeeinrichtungen und -anlagen	900.000	850.000	976.049,60	900.000	850.000	976.049,60

Ansatz 81700 Konto	Friedhöfe, Einsegnungshallen und Krematorien	Voranschlag 2022	Voranschlag 2021	Ergebnis 2020	Voranschlag 2022	Voranschlag 2021	Ergebnis 2020
		Ergebnisvoranschlag			Finanzierungsvoranschlag		
81700 852900	Gebühren für die Benützung von Gemeindeeinrichtungen und -anlagen	700.000	700.000	730.865,48	700.000	700.000	730.865,48
81700 861000	Transfers von Ländern, Landesfonds und Landeskammern	8.000	0	8.900,10	8.000	0	8.900,10
SU 21 / SU 31	Summe Erträge / Einzahlungen operative Gebarung	1.695.400	1.638.600	1.782.393,16	1.694.200	1.638.600	1.781.728,69
81700 400000	Geringwertige Wirtschaftsgüter (GWG)	26.000	28.600	18.226,82	26.000	28.600	18.226,82
81700 400100	Geringwertige Wirtschaftsgüter (GWG)	200	200	21,05	200	200	21,05
81700 400900	Geringwertige Wirtschaftsgüter (GWG)	900	800	0,00	900	800	0,00
81700 420000	Roh-, Hilfs- und Baustoffe	80.000	20.000	18.507,95	80.000	20.000	18.311,73
81700 452100	Treibstoffe	1.000	3.500	635,91	1.000	3.500	635,91
81700 459000	Sonstige Verbrauchsgüter	29.700	29.900	11.510,11	29.700	29.900	12.952,91
81700 459100	Sonstige Verbrauchsgüter	0	0	27,07	0	0	27,07
81700 459900	Sonstige Verbrauchsgüter	13.500	13.500	11.984,19	13.500	13.500	11.984,19
81700 510000	Geldbezüge der Vertragsbediensteten der Verwaltung	27.700	27.300	34.854,32	27.700	27.300	34.854,32
81700 511000	Geldbezüge der Vertragsbediensteten in handwerklicher Verwendung	459.300	459.500	428.761,96	459.300	459.500	428.761,96
81700 521000	Geldbezüge der ganzjährig beschäftigten Arbeiter	53.100	48.400	31.523,24	53.100	48.400	31.523,24
81700 523000	Geldbezüge der nicht ganzjährig beschäftigten Arbeiter	55.600	62.100	39.040,36	55.600	62.100	39.040,36
81700 565000	Mehrleistungsvergütungen	41.000	41.400	33.988,74	41.000	41.400	33.988,74
81700 566000	Zuwendungen aus Anlass von Dienstjubiläen	5.700	0	4.023,80	5.700	0	4.023,80
81700 569000	Sonstige Nebengebühren	41.600	0	37.234,13	41.600	0	37.234,13
81700 580000	Dienstgeberbeiträge zum Ausgleichsfonds für Familienbeihilfen	26.700	25.000	23.357,10	26.700	25.000	23.357,10
81700 581000	Dienstgeberbeiträge zur Alterssicherung	0	0	1.298,81	0	0	1.298,81
81700 582000	Sonstige Dienstgeberbeiträge zur sozialen Sicherheit	140.400	134.600	126.449,57	140.400	134.600	126.449,57
81700 590000	Freiwillige Sozialleistungen	1.000	900	1.213,45	1.000	900	1.213,45
81700 591000	Dotierung von Rückstellungen für Abfertigungen	6.700	6.700	44.936,96			
81700 592000	Dotierung von Rückstellungen für Jubiläumszuwendungen	0	5.900	6.407,72			
81700 593000	Dotierung von Rückstellungen für nicht konsumierte Urlaube	0	0	14.188,59			
81700 600000	Energiebezüge	28.000	25.500	10.048,96	28.000	25.500	3.920,44
81700 600900	Energiebezüge	72.000	67.000	52.658,78	72.000	67.000	52.658,78
81700 612000	Instandhaltung von Wasser- und Abwasserbauten und -anlagen	2.000	2.000	2.435,43	2.000	2.000	1.221,99
81700 613000	Instandhaltung von sonstigen Grundstückseinrichtungen	43.000	43.000	3.413,12	43.000	43.000	3.413,12
81700 614000	Instandhaltung von Gebäuden und Bauten	119.000	119.000	144.930,91	119.000	119.000	144.780,45
81700 616000	Instandhaltung von Maschinen und maschinellen Anlagen	4.000	4.000	2.905,22	4.000	4.000	2.905,22
81700 617000	Instandhaltung von Fahrzeugen	0	15.000	94,98	0	15.000	94,98
81700 617100	Instandhaltung von Fahrzeugen	40.000	32.000	22.293,54	40.000	32.000	22.231,07
81700 618000	Instandhaltung von sonstigen Anlagen	6.500	6.500	2.873,34	6.500	6.500	2.873,34
81700 619000	Instandhaltung von Sonderanlagen	1.200	1.000	0,00	1.200	1.000	0,00
81700 619900	Instandhaltung von Sonderanlagen	72.500	44.000	28.145,18	72.500	44.000	28.145,18
81700 621000	Sonstige Transporte	12.000	12.000	4.865,82	12.000	12.000	4.303,60
81700 630000	Postdienste	0	0	3.817,03	0	0	3.817,03

Ansatz 81700 Konto	Friedhöfe, Einsegnungshallen und Krematorien	Voranschlag 2022	Voranschlag 2021	Ergebnis 2020	Voranschlag 2022	Voranschlag 2021	Ergebnis 2020
		Ergebnisvoranschlag			Finanzierungsvoranschlag		
81700 650000	Zinsen für Finanzschulden in Euro	0	100	5,70	0	100	7,72
81700 670000	Versicherungen	7.600	7.500	7.217,58	7.600	7.500	7.217,58
81700 670200	Versicherungen (Fahrzeuge)	6.500	6.500	5.382,68	6.500	6.500	5.382,68
81700 680000	Planmäßige Abschreibung	296.400	0	291.457,24			
81700 680100	Planmäßige Abschreibung	0	1.000	0,00			
81700 680300	Planmäßige Abschreibung	0	240.700	0,00			
81700 680500	Planmäßige Abschreibung	0	2.000	0,00			
81700 680600	Planmäßige Abschreibung	0	35.200	0,00			
81700 680700	Planmäßige Abschreibung	0	15.000	0,00			
81700 691000	Schadensvergütungen	4.000	4.000	0,00	4.000	4.000	0,00
81700 710000	Öffentliche Abgaben, ohne Gebühren gemäß FAG	37.000	35.500	20.298,89	37.000	35.500	19.934,39
81700 710100	Öffentliche Abgaben, ohne Gebühren gemäß FAG	600	500	422,24	600	500	422,24
81700 720100	Vergüten	28.200	24.500	24.748,99	28.200	24.500	24.748,99
81700 720300	Vergüten	60.900	11.700	0,00	60.900	11.700	0,00
81700 720400	Vergüten	184.000	144.800	156.825,00	184.000	144.800	156.825,00
81700 724000	Reisegebühren	1.000	200	549,72	1.000	200	549,72
81700 728000	Entgelte für sonstige Leistungen	136.500	124.000	139.224,45	136.500	124.000	142.266,41
81700 728900	Entgelte für sonstige Leistungen	1.000	1.000	2.251,32	1.000	1.000	2.251,32
SU 22 / SU 32	Summe Aufwendungen / Auszahlungen operative Gebarung	2.174.000	1.933.500	1.815.057,97	1.870.900	1.627.000	1.453.876,41
SA 0 / SA 1	(0) Nettoergebnis (21 - 22) / Saldo (1) Geldfluss aus der operativen Gebarung (31 - 32)	-478.600	-294.900	-32.664,81	-176.700	11.600	327.852,28
SU 23	Summe Haushaltsrücklagen	0	0	0,00			
SA 00	Nettoergebnis nach Zuweisung und Entnahmen von Haushaltsrücklagen (SA 0 +/- SU 23)	-478.600	-294.900	-32.664,81			
Investive Gebarung							
SU 33	Summe Einzahlungen investive Gebarung				0	0	0,00
81700 010000	Gebäude und Bauten				0	0	7.008,96
81700 020000	Maschinen und maschinelle Anlagen				13.000	4.500	0,00
81700 040001	Fahrzeuge				0	65.000	0,00
81700 042000	Amts-, Betriebs- und Geschäftsausstattung				34.400	34.200	8.752,66
81700 050000	Sonderanlagen				12.000	107.000	1.214,21
81700 070000	Aktivierungsfähige Rechte (immaterielle Vermögenswerte)				0	10.000	0,00
SU 34	Summe Auszahlungen investive Gebarung				59.400	220.700	16.975,83
SA 2	Saldo (2) Geldfluss aus der investiven Gebarung (33 - 34)				-59.400	-220.700	-16.975,83
SA 3	Saldo (3) Nettofinanzierungssaldo (SA 1 + SA 2)				-236.100	-209.100	310.876,45
Finanzierungstätigkeit							
SU 35	Summe Einzahlungen aus der Finanzierungstätigkeit				0	0	0,00
81700 346100	Investitionsdarlehen von Finanzunternehmen				3.100	3.100	3.070,52
SU 36	Summe Auszahlungen aus der Finanzierungstätigkeit				3.100	3.100	3.070,52

Ansatz 81700	Friedhöfe, Einsegnungshallen und Krematorien	Voranschlag 2022	Voranschlag 2021	Ergebnis 2020	Voranschlag 2022	Voranschlag 2021	Ergebnis 2020
Konto		Ergebnisvoranschlag			Finanzierungsvoranschlag		
SA 4	Saldo (4) Geldfluss aus der Finanzierungstätigkeit (35 - 36)				-3.100	-3.100	-3.070,52
SA 5	Saldo (5) Geldfluss aus der voranschlagswirksamen Gebarung (SA 3 + SA 4)				-239.200	-212.200	307.805,93
A 82	Betriebsähnliche Einrichtungen und Betriebe	Voranschlag 2022	Voranschlag 2021	Ergebnis 2020	Voranschlag 2022	Voranschlag 2021	Ergebnis 2020
		Ergebnisvoranschlag			Finanzierungsvoranschlag		
SA 0 / SA 1	(0) Nettoergebnis (21 - 22) / Saldo (1) Geldfluss aus der operativen Gebarung (31 - 32)	-1.143.100	-778.500	-727.108,09	-948.800	-587.100	-721.957,46
SA 00	Nettoergebnis nach Zuweisung und Entnahmen von Haushaltsrücklagen (SA 0 +/- SU 23)	-1.143.100	-778.500	-727.108,09			
SA 2	Saldo (2) Geldfluss aus der investiven Gebarung (33 - 34)				-1.033.000	-144.000	-62.492,33
SA 3	Saldo (3) Nettofinanzierungssaldo (SA 1 + SA 2)				-1.981.800	-731.100	-784.449,79
SA 4	Saldo (4) Geldfluss aus der Finanzierungstätigkeit (35 - 36)				70.000	0	0,00
SA 5	Saldo (5) Geldfluss aus der voranschlagswirksamen Gebarung (SA 3 + SA 4)				-1.911.800	-731.100	-784.449,79
UA 820	Wirtschaftshöfe	Voranschlag 2022	Voranschlag 2021	Ergebnis 2020	Voranschlag 2022	Voranschlag 2021	Ergebnis 2020
		Ergebnisvoranschlag			Finanzierungsvoranschlag		
SA 0 / SA 1	(0) Nettoergebnis (21 - 22) / Saldo (1) Geldfluss aus der operativen Gebarung (31 - 32)	-1.063.900	-692.500	-680.309,38	-869.600	-501.100	-673.816,31
SA 00	Nettoergebnis nach Zuweisung und Entnahmen von Haushaltsrücklagen (SA 0 +/- SU 23)	-1.063.900	-692.500	-680.309,38			
SA 2	Saldo (2) Geldfluss aus der investiven Gebarung (33 - 34)				-1.033.000	-144.000	-62.492,33
SA 3	Saldo (3) Nettofinanzierungssaldo (SA 1 + SA 2)				-1.902.600	-645.100	-736.308,64
SA 4	Saldo (4) Geldfluss aus der Finanzierungstätigkeit (35 - 36)				70.000	0	0,00
SA 5	Saldo (5) Geldfluss aus der voranschlagswirksamen Gebarung (SA 3 + SA 4)				-1.832.600	-645.100	-736.308,64
Ansatz 82000	Verwaltung am Wirtschaftshof	Voranschlag 2022	Voranschlag 2021	Ergebnis 2020	Voranschlag 2022	Voranschlag 2021	Ergebnis 2020
Konto		Ergebnisvoranschlag			Finanzierungsvoranschlag		
Operative Gebarung							
82000 803000	Veräußerungen von technischen Anlagen, Fahrzeugen und Maschi nen	0	0	2.400,00			
82000 809000	Gegenwerte von Sachbezugsleist ungen	1.800	1.800	1.500,00	1.800	1.800	1.350,00
82000 810000	Erträge aus Leistungen	1.000	0	1.120,00	1.000	0	1.120,00
82000 816200	Kostenbeiträge (Kostenersätze) für sonstige Leistungen	600.000	600.000	516.524,98	600.000	600.000	516.524,98
82000 816300	Kostenbeiträge (Kostenersätze) für sonstige Leistungen	120.000	120.000	64.605,24	120.000	120.000	68.572,70
82000 816400	Kostenbeiträge (Kostenersätze) für sonstige Leistungen	52.000	51.000	48.186,74	52.000	51.000	-9.637,35

Ansatz 82000 Konto	Verwaltung am Wirtschaftshof	Voranschlag 2022	Voranschlag 2021	Ergebnis 2020	Voranschlag 2022	Voranschlag 2021	Ergebnis 2020
		Ergebnisvoranschlag			Finanzierungsvoranschlag		
82000 816500	Vergütungen	363.500	356.600	362.801,17	363.500	356.600	362.801,17
82000 817400	Erträge aus der Auflösung von sonstigen Rückstellungen Abfertigungen	0	0	113.787,06			
82000 828000	Rückersätze von Aufwendungen	0	0	102,29	0	0	102,29
82000 829000	Sonstige Erträge	1.000	1.000	22.722,07	1.000	1.000	22.722,07
SU 21 / SU 31	Summe Erträge / Einzahlungen operative Gebarung	1.139.300	1.130.400	1.133.749,55	1.139.300	1.130.400	963.555,86
82000 400000	Geringwertige Wirtschaftsgüter (GWG)	45.000	40.000	43.341,15	45.000	40.000	45.878,76
82000 400100	Geringwertige Wirtschaftsgüter (GWG)	10.000	10.000	5.142,73	10.000	10.000	4.807,77
82000 452000	Treibstoffe	0	15.000	16.212,27	0	15.000	-1.076,88
82000 452100	Treibstoffe	0	0	402.817,54	0	0	402.817,54
82000 452200	Treibstoffe	410.000	0	-236.325,36	410.000	0	-236.325,36
82000 459100	Sonstige Verbrauchsgüter	80.000	70.000	90.330,33	80.000	70.000	91.187,04
82000 459200	Sonstige Verbrauchsgüter	3.000	2.000	15.876,69	3.000	2.000	13.922,51
82000 510000	Geldbezüge der Vertragsbediensteten der Verwaltung	305.800	248.400	241.628,02	305.800	248.400	241.628,02
82000 511000	Geldbezüge der Vertragsbediensteten in handwerklicher Verwendung	395.700	502.000	471.020,80	395.700	502.000	471.020,80
82000 521000	Geldbezüge der ganzjährig beschäftigten Arbeiter	56.200	54.900	53.177,60	56.200	54.900	53.177,60
82000 565000	Mehrleistungsvergütungen	82.800	68.200	42.282,74	82.800	68.200	42.282,74
82000 566000	Zuwendungen aus Anlass von Dienstjubiläen	4.900	0	0,00	4.900	0	0,00
82000 569000	Sonstige Nebengebühren	19.800	21.000	17.763,73	19.800	21.000	17.763,73
82000 580000	Dienstgeberbeiträge zum Ausgleichsfonds für Familienbeihilfen	32.800	33.700	29.209,03	32.800	33.700	29.209,03
82000 580100	Dienstgeberbeiträge FBH-Ausgleichsfonds	0	0	97,31	0	0	97,31
82000 581000	Dienstgeberbeiträge zur Alterssicherung	0	0	1.634,49	0	0	1.634,49
82000 582000	Sonstige Dienstgeberbeiträge zur sozialen Sicherheit	169.200	186.900	162.876,57	169.200	186.900	162.876,57
82000 588000	Kommunalsteuer	25.500	27.000	23.936,12	25.500	27.000	23.936,12
82000 590000	Freiwillige Sozialleistungen	1.200	1.300	984,73	1.200	1.300	984,73
82000 591000	Dotierung von Rückstellungen für Abfertigungen	14.900	14.900	0,00			
82000 592000	Dotierung von Rückstellungen für Jubiläumswendungen	10.300	10.300	3.003,57			
82000 593000	Dotierung von Rückstellungen für nicht konsumierte Urlaube	0	0	5.132,01			
82000 600000	Energiebezüge	20.000	23.000	14.896,28	20.000	23.000	14.896,28
82000 614000	Instandhaltung von Gebäuden und Bauten	150.000	150.000	74.851,40	150.000	150.000	85.577,27
82000 616000	Instandhaltung von Maschinen und maschinellen Anlagen	12.000	10.000	11.331,72	12.000	10.000	11.331,72
82000 617000	Instandhaltung von Fahrzeugen	10.000	12.000	5.792,21	10.000	12.000	6.684,04
82000 618000	Instandhaltung von sonstigen Anlagen	10.000	10.000	7.100,79	10.000	10.000	11.022,37
82000 618100	Instandhaltung von sonstigen Anlagen	5.000	4.000	2.687,96	5.000	4.000	2.687,96
82000 630000	Postdienste	300	300	107,27	300	300	107,27
82000 631000	Telekommunikationsdienste	500	500	224,51	500	500	224,51
82000 670000	Versicherungen	28.000	27.600	26.568,50	28.000	27.600	26.568,50
82000 670200	Versicherungen (Fahrzeuge)	10.000	8.500	9.247,76	10.000	8.500	9.247,76
82000 680000	Planmäßige Abschreibung	169.100	0	164.599,68			
82000 680300	Planmäßige Abschreibung	0	47.800	0,00			

Ansatz 82000 Konto	Verwaltung am Wirtschaftshof	Voranschlag 2022	Voranschlag 2021	Ergebnis 2020	Voranschlag 2022	Voranschlag 2021	Ergebnis 2020
		Ergebnisvoranschlag			Finanzierungsvoranschlag		
82000 680600	Planmäßige Abschreibung	0	30.600	0,00			
82000 680700	Planmäßige Abschreibung	0	87.800	0,00			
82000 700000	Vergüten	82.900	79.300	76.997,72	82.900	79.300	76.997,72
82000 705000	Operating Leasing	15.000	6.000	1.946,96	15.000	6.000	1.946,96
82000 705001	Operating Leasing	0	0	2.541,95	0	0	2.541,95
82000 710000	Öffentliche Abgaben, ohne Gebühren gemäß FAG	4.000	3.500	3.879,53	4.000	3.500	3.590,42
82000 710100	Öffentliche Abgaben, ohne Gebühren gemäß FAG	1.000	1.000	1.373,65	1.000	1.000	1.373,65
82000 724000	Reisegebühren	300	400	406,60	300	400	406,60
82000 728000	Entgelte für sonstige Leistungen	18.000	15.000	19.362,37	18.000	15.000	16.344,67
SU 22 / SU 32	Summe Aufwendungen / Auszahlungen operative Gebarung	2.203.200	1.822.900	1.814.058,93	2.008.900	1.631.500	1.637.372,17
SA 0 / SA 1	(0) Nettoergebnis (21 - 22) / Saldo (1) Geldfluss aus der operativen Gebarung (31 - 32)	-1.063.900	-692.500	-680.309,38	-869.600	-501.100	-673.816,31
SU 23	Summe Haushaltsrücklagen	0	0	0,00			
SA 00	Nettoergebnis nach Zuweisung und Entnahmen von Haushaltsrücklagen (SA 0 +/- SU 23)	-1.063.900	-692.500	-680.309,38			
Investive Gebarung							
82000 803000	Veräußerungen von technischen Anlagen, Fahrzeugen und Maschinen				0	0	2.400,00
SU 33	Summe Einzahlungen investive Gebarung				0	0	2.400,00
82000 020000	Maschinen und maschinelle Anlagen				30.000	30.000	20.808,04
82000 020100	Maschinen und maschinelle Anlagen				10.000	5.000	6.285,16
82000 042000	Amts-, Betriebs- und Geschäftsausstattung				50.000	30.000	26.350,36
82000 042100	Amts-, Betriebs- und Geschäftsausstattung				60.000	9.000	11.448,77
82000 050000	Sonderanlagen				225.000	0	0,00
82000 062000	Im Bau befindliche technische Anlagen/Fahrzeuge/Maschinen				658.000	70.000	0,00
SU 34	Summe Auszahlungen investive Gebarung				1.033.000	144.000	64.892,33
SA 2	Saldo (2) Geldfluss aus der investiven Gebarung (33 - 34)				-1.033.000	-144.000	-62.492,33
SA 3	Saldo (3) Nettofinanzierungssaldo (SA 1 + SA 2)				-1.902.600	-645.100	-736.308,64
Finanzierungstätigkeit							
82000 346101	Investitionsdarlehen von Finanzunternehmen				70.000	0	0,00
SU 35	Summe Einzahlungen aus der Finanzierungstätigkeit				70.000	0	0,00
SU 36	Summe Auszahlungen aus der Finanzierungstätigkeit				0	0	0,00
SA 4	Saldo (4) Geldfluss aus der Finanzierungstätigkeit (35 - 36)				70.000	0	0,00
SA 5	Saldo (5) Geldfluss aus der voranschlagswirksamen Gebarung (SA 3 + SA 4)				-1.832.600	-645.100	-736.308,64

UA 827	Öffentliche Waagen	Voranschlag	Voranschlag	Ergebnis	Voranschlag	Voranschlag	Ergebnis
		2022	2021	2020	2022	2021	2020
		Ergebnisvoranschlag			Finanzierungsvoranschlag		
SA 0 / SA 1	(0) Nettoergebnis (21 - 22) / Saldo (1) Geldfluss aus der operativen Gebarung (31 - 32)	0	-500	0,00	0	-500	0,00
SA 00	Nettoergebnis nach Zuweisung und Entnahmen von Haushaltsrücklagen (SA 0 +/- SU 23)	0	-500	0,00			
SA 2	Saldo (2) Geldfluss aus der investiven Gebarung (33 - 34)				0	0	0,00
SA 3	Saldo (3) Nettofinanzierungssaldo (SA 1 + SA 2)				0	-500	0,00
SA 4	Saldo (4) Geldfluss aus der Finanzierungstätigkeit (35 - 36)				0	0	0,00
SA 5	Saldo (5) Geldfluss aus der voranschlagswirksamen Gebarung (SA 3 + SA 4)				0	-500	0,00
Ansatz 82700	Öffentliche Waagen	Voranschlag	Voranschlag	Ergebnis	Voranschlag	Voranschlag	Ergebnis
Konto		2022	2021	2020	2022	2021	2020
		Ergebnisvoranschlag			Finanzierungsvoranschlag		
Operative Gebarung							
SU 21 / SU 31	Summe Erträge / Einzahlungen operative Gebarung	0	0	0,00	0	0	0,00
82700 757000	Transfers an private Organisationen ohne Erwerbszweck	0	500	0,00	0	500	0,00
SU 22 / SU 32	Summe Aufwendungen / Auszahlungen operative Gebarung	0	500	0,00	0	500	0,00
SA 0 / SA 1	(0) Nettoergebnis (21 - 22) / Saldo (1) Geldfluss aus der operativen Gebarung (31 - 32)	0	-500	0,00	0	-500	0,00
SU 23	Summe Haushaltsrücklagen	0	0	0,00			
SA 00	Nettoergebnis nach Zuweisung und Entnahmen von Haushaltsrücklagen (SA 0 +/- SU 23)	0	-500	0,00			
Investive Gebarung							
SU 33	Summe Einzahlungen investive Gebarung				0	0	0,00
SU 34	Summe Auszahlungen investive Gebarung				0	0	0,00
SA 2	Saldo (2) Geldfluss aus der investiven Gebarung (33 - 34)				0	0	0,00
SA 3	Saldo (3) Nettofinanzierungssaldo (SA 1 + SA 2)				0	-500	0,00
Finanzierungstätigkeit							
SU 35	Summe Einzahlungen aus der Finanzierungstätigkeit				0	0	0,00
SU 36	Summe Auszahlungen aus der Finanzierungstätigkeit				0	0	0,00
SA 4	Saldo (4) Geldfluss aus der Finanzierungstätigkeit (35 - 36)				0	0	0,00
SA 5	Saldo (5) Geldfluss aus der voranschlagswirksamen Gebarung (SA 3 + SA 4)				0	-500	0,00

UA 828	Sonstige Märkte	Voranschlag 2022	Voranschlag 2021	Ergebnis 2020	Voranschlag 2022	Voranschlag 2021	Ergebnis 2020
		Ergebnisvoranschlag			Finanzierungsvoranschlag		
SA 0 / SA 1	(0) Nettoergebnis (21 - 22) / Saldo (1) Geldfluss aus der operativen Gebarung (31 - 32)	-79.200	-85.500	-46.798,71	-79.200	-85.500	-48.141,15
SA 00	Nettoergebnis nach Zuweisung und Entnahmen von Haushaltsrücklagen (SA 0 +/- SU 23)	-79.200	-85.500	-46.798,71			
SA 2	Saldo (2) Geldfluss aus der investiven Gebarung (33 - 34)				0	0	0,00
SA 3	Saldo (3) Nettofinanzierungssaldo (SA 1 + SA 2)				-79.200	-85.500	-48.141,15
SA 4	Saldo (4) Geldfluss aus der Finanzierungstätigkeit (35 - 36)				0	0	0,00
SA 5	Saldo (5) Geldfluss aus der voranschlagswirksamen Gebarung (SA 3 + SA 4)				-79.200	-85.500	-48.141,15

Ansatz 82800 Konto	Sonstige Märkte	Voranschlag 2022	Voranschlag 2021	Ergebnis 2020	Voranschlag 2022	Voranschlag 2021	Ergebnis 2020
		Ergebnisvoranschlag			Finanzierungsvoranschlag		
Operative Gebarung							
82800 829900	Sonstige Erträge	12.000	12.000	14.468,02	12.000	12.000	12.940,00
82800 852100	Gebühren für die Benützung von Gemeindeeinrichtungen und -anlagen	80.200	80.200	79.411,03	80.200	80.200	79.403,53
82800 852200	Gebühren für die Benützung von Gemeindeeinrichtungen und -anlagen	4.500	4.500	4.330,80	4.500	4.500	4.330,80
82800 864000	Transfers von Unternehmen (ohne Finanzunternehmen) und andere	3.500	1.600	3.560,00	3.500	1.600	3.490,00
SU 21 / SU 31	Summe Erträge / Einzahlungen operative Gebarung	100.200	98.300	101.769,85	100.200	98.300	100.164,33
82800 400000	Geringwertige Wirtschaftsgüter (GWG)	900	900	344,98	900	900	344,98
82800 459000	Sonstige Verbrauchsgüter	1.300	1.300	331,43	1.300	1.300	331,43
82800 600000	Energiebezüge	8.500	8.500	5.340,34	8.500	8.500	5.340,34
82800 600100	Energiebezüge	0	3.600	0,00	0	3.600	0,00
82800 621000	Sonstige Transporte	12.000	12.000	12.860,00	12.000	12.000	12.715,00
82800 680000	Planmäßige Abschreibung	0	0	118,08			
82800 700000	Miet- und Pachtaufwand	400	4.400	0,00	400	4.400	0,00
82800 710000	Öffentliche Abgaben, ohne Gebühren gemäß FAG	100	100	0,00	100	100	0,00
82800 728000	Entgelte für sonstige Leistungen	43.900	43.900	28.259,60	43.900	43.900	28.259,60
82800 729100	Vergüten	112.300	109.100	101.314,13	112.300	109.100	101.314,13
SU 22 / SU 32	Summe Aufwendungen / Auszahlungen operative Gebarung	179.400	183.800	148.568,56	179.400	183.800	148.305,48
SA 0 / SA 1	(0) Nettoergebnis (21 - 22) / Saldo (1) Geldfluss aus der operativen Gebarung (31 - 32)	-79.200	-85.500	-46.798,71	-79.200	-85.500	-48.141,15
SU 23	Summe Haushaltsrücklagen	0	0	0,00			
SA 00	Nettoergebnis nach Zuweisung und Entnahmen von Haushaltsrücklagen (SA 0 +/- SU 23)	-79.200	-85.500	-46.798,71			
Investive Gebarung							
SU 33	Summe Einzahlungen investive Gebarung				0	0	0,00
SU 34	Summe Auszahlungen investive Gebarung				0	0	0,00
SA 2	Saldo (2) Geldfluss aus der investiven Gebarung (33 - 34)				0	0	0,00
SA 3	Saldo (3) Nettofinanzierungssaldo (SA 1 + SA 2)				-79.200	-85.500	-48.141,15
Finanzierungstätigkeit							
SU 35	Summe Einzahlungen aus der Finanzierungstätigkeit				0	0	0,00
SU 36	Summe Auszahlungen aus der Finanzierungstätigkeit				0	0	0,00
SA 4	Saldo (4) Geldfluss aus der Finanzierungstätigkeit (35 - 36)				0	0	0,00
SA 5	Saldo (5) Geldfluss aus der voranschlagswirksamen Gebarung (SA 3 + SA 4)				-79.200	-85.500	-48.141,15

A 83	Betriebsähnliche Einrichtungen und Betriebe (Fortsetzung)	Voranschlag 2022	Voranschlag 2021	Ergebnis 2020	Voranschlag 2022	Voranschlag 2021	Ergebnis 2020
		Ergebnisvoranschlag			Finanzierungsvoranschlag		
SA 0 / SA 1	(0) Nettoergebnis (21 - 22) / Saldo (1) Geldfluss aus der operativen Gebarung (31 - 32)	-2.223.200	-2.064.500	-1.753.332,48	-2.004.600	-1.834.700	-1.537.232,84
SA 00	Nettoergebnis nach Zuweisung und Entnahmen von Haushaltsrücklagen (SA 0 +/- SU 23)	-2.223.200	-2.064.500	-1.739.520,20			
SA 2	Saldo (2) Geldfluss aus der investiven Gebarung (33 - 34)				-734.500	-530.000	106.099,42
SA 3	Saldo (3) Nettofinanzierungssaldo (SA 1 + SA 2)				-2.739.100	-2.364.700	-1.431.133,42
SA 4	Saldo (4) Geldfluss aus der Finanzierungstätigkeit (35 - 36)				179.200	-341.800	-31.178,46
SA 5	Saldo (5) Geldfluss aus der voranschlagswirksamen Gebarung (SA 3 + SA 4)				-2.559.900	-2.706.500	-1.462.311,88

UA 831	Freibäder	Voranschlag 2022	Voranschlag 2021	Ergebnis 2020	Voranschlag 2022	Voranschlag 2021	Ergebnis 2020
		Ergebnisvoranschlag			Finanzierungsvoranschlag		
SA 0 / SA 1	(0) Nettoergebnis (21 - 22) / Saldo (1) Geldfluss aus der operativen Gebarung (31 - 32)	-394.900	-352.800	-313.902,99	-265.600	-232.300	-202.074,72
SA 00	Nettoergebnis nach Zuweisung und Entnahmen von Haushaltsrücklagen (SA 0 +/- SU 23)	-394.900	-352.800	-300.090,71			
SA 2	Saldo (2) Geldfluss aus der investiven Gebarung (33 - 34)				-714.500	-526.000	-60.690,58
SA 3	Saldo (3) Nettofinanzierungssaldo (SA 1 + SA 2)				-980.100	-758.300	-262.765,30
SA 4	Saldo (4) Geldfluss aus der Finanzierungstätigkeit (35 - 36)				198.700	-322.300	-322.285,40
SA 5	Saldo (5) Geldfluss aus der voranschlagswirksamen Gebarung (SA 3 + SA 4)				-781.400	-1.080.600	-585.050,70

Ansatz 83100	citysplash	Voranschlag 2022	Voranschlag 2021	Ergebnis 2020	Voranschlag 2022	Voranschlag 2021	Ergebnis 2020
Konto		Ergebnisvoranschlag			Finanzierungsvoranschlag		
Operative Gebarung							
83100 808000	Veräußerungen von Waren	500	500	185,08	500	500	185,08
83100 810000	Erträge aus Leistungen	150.000	150.000	54.228,43	150.000	150.000	54.228,43
83100 810100	Erträge aus Leistungen	30.000	0	1,42	30.000	0	1,42
83100 811000	Miete- und Pachtertrag	2.800	2.800	2.601,96	2.800	2.800	2.601,96
83100 811100	Miete- und Pachtertrag	6.500	6.500	3.923,98	6.500	6.500	3.923,98
83100 811200	Miete- und Pachtertrag	0	20.000	0,00	0	20.000	0,00
83100 829100	Sonstige Erträge	0	200	922,27	0	200	922,27
SU 21 / SU 31	Summe Erträge / Einzahlungen operative Gebarung	189.800	180.000	61.863,14	189.800	180.000	61.863,14
83100 400000	Geringwertige Wirtschaftsgüter (GWG)	3.700	3.900	1.613,79	3.700	3.900	1.613,79
83100 413000	Handelswaren	2.000	1.000	76,35	2.000	1.000	76,35
83100 454000	Reinigungsmittel	3.500	3.000	1.315,86	3.500	3.000	1.315,86
83100 455000	Chemische und sonstige artverwandte Mittel	19.500	10.500	5.880,84	19.500	10.500	5.880,84
83100 459000	Sonstige Verbrauchsgüter	2.300	2.200	2.438,55	2.300	2.200	2.438,55
83100 600000	Energiebezüge	172.000	139.500	57.337,21	172.000	139.500	57.337,21
83100 614000	Instandhaltung von Gebäuden und Bauten	5.000	5.000	868,57	5.000	5.000	868,57

Ansatz 83100	citysplash	Konto	Voranschlag 2022	Voranschlag 2021	Ergebnis 2020	Voranschlag 2022	Voranschlag 2021	Ergebnis 2020
			Ergebnisvoranschlag			Finanzierungsvoranschlag		
83100	616000	Instandhaltung von Maschinen und maschinellen Anlagen	2.000	2.000	649,17	2.000	2.000	649,17
83100	618000	Instandhaltung von sonstigen Anlagen	4.900	4.900	7.093,44	4.900	4.900	7.093,44
83100	619000	Instandhaltung von Sonderanlagen	31.500	21.500	22.752,44	31.500	21.500	22.752,44
83100	650000	Zinsen für Finanzschulden in Euro	8.700	12.000	8.284,34	8.700	12.000	15.087,63
83100	659000	Geldverkehrs- und Bankspesen	500	500	246,37	500	500	246,37
83100	670000	Versicherungen	6.400	6.300	6.097,12	6.400	6.300	6.097,12
83100	680000	Planmäßige Abschreibung	110.100	0	92.419,17			
83100	680300	Planmäßige Abschreibung	0	82.700	0,00			
83100	680500	Planmäßige Abschreibung	0	10.700	0,00			
83100	680700	Planmäßige Abschreibung	0	9.500	0,00			
83100	700900	Miet- und Pachtaufwand (Verwaltung)	2.200	2.200	1.822,12	2.200	2.200	1.822,12
83100	710000	Öffentliche Abgaben, ohne Gebühren gemäß FAG	22.000	22.000	25.534,38	22.000	22.000	25.534,38
83100	710100	Öffentliche Abgaben, ohne Gebühren gemäß FAG	500	500	0,00	500	500	0,00
83100	728200	Entgelte für sonstige Leistungen	84.500	92.000	73.065,10	84.500	92.000	73.065,10
SU 22 / SU 32		Summe Aufwendungen / Auszahlungen operative Gebarung	481.300	431.900	307.494,82	371.200	329.000	221.878,94
SA 0 / SA 1		(0) Nettoergebnis (21 - 22) / Saldo (1) Geldfluss aus der operativen Gebarung (31 - 32)	-291.500	-251.900	-245.631,68	-181.400	-149.000	-160.015,80
SU 23		Summe Haushaltsrücklagen	0	0	0,00			
SA 00		Nettoergebnis nach Zuweisung und Entnahmen von Haushaltsrücklagen (SA 0 +/- SU 23)	-291.500	-251.900	-245.631,68			
Investive Gebarung								
83100	301000	Kapitaltransfers von Ländern, Landesfonds und Landeskammern				0	230.000	0,00
SU 33		Summe Einzahlungen investive Gebarung				0	230.000	0,00
83100	042000	Amts-, Betriebs- und Geschäftsausstattung				10.000	4.000	50.229,00
83100	050000	Sonderanlagen				514.000	700.000	0,00
SU 34		Summe Auszahlungen investive Gebarung				524.000	704.000	50.229,00
SA 2		Saldo (2) Geldfluss aus der investiven Gebarung (33 - 34)				-524.000	-474.000	-50.229,00
SA 3		Saldo (3) Nettofinanzierungssaldo (SA 1 + SA 2)				-705.400	-623.000	-210.244,80
Finanzierungstätigkeit								
83100	346101	Investitionsdarlehen von Finanzunternehmen				470.000	0	0,00
SU 35		Summe Einzahlungen aus der Finanzierungstätigkeit				470.000	0	0,00
83100	346100	Investitionsdarlehen von Finanzunternehmen				322.300	322.300	322.285,40
SU 36		Summe Auszahlungen aus der Finanzierungstätigkeit				322.300	322.300	322.285,40
SA 4		Saldo (4) Geldfluss aus der Finanzierungstätigkeit (35 - 36)				147.700	-322.300	-322.285,40
SA 5		Saldo (5) Geldfluss aus der voranschlagswirksamen Gebarung (SA 3 + SA 4)				-557.700	-945.300	-532.530,20

Ansatz 83110 Konto	Seenerlebnis	Voranschlag 2022	Voranschlag 2021	Ergebnis 2020	Voranschlag 2022	Voranschlag 2021	Ergebnis 2020
		Ergebnisvoranschlag			Finanzierungsvoranschlag		
Operative Gebarung							
83110 811000	Miete- und Pächtertrag	4.200	4.200	4.259,32	4.200	4.200	4.259,32
83110 813000	Erträge aus der Auflösung von Investitionszuschüssen (Kapitaltransfers)	500	0	250,00			
83110 868000	Transfers von privaten Haushalten	18.000	18.000	19.220,01	18.000	18.000	19.295,01
SU 21 / SU 31	Summe Erträge / Einzahlungen operative Gebarung	22.700	22.200	23.729,33	22.200	22.200	23.554,33
83110 400000	Geringwertige Wirtschaftsgüter (GWG)	2.400	2.200	1.763,57	2.400	2.200	1.763,57
83110 452000	Treibstoffe	2.800	2.800	1.839,18	2.800	2.800	1.839,18
83110 459000	Sonstige Verbrauchsgüter	1.000	1.000	498,29	1.000	1.000	498,29
83110 600000	Energiebezüge	1.000	1.000	239,68	1.000	1.000	239,68
83110 600100	Energiebezüge	3.900	2.700	2.658,95	3.900	2.700	2.658,95
83110 614100	Instandhaltung von Gebäuden und Bauten	12.000	12.000	10.000,00	12.000	12.000	10.000,00
83110 616000	Instandhaltung von Maschinen und maschinellen Anlagen	1.000	1.000	0,00	1.000	1.000	0,00
83110 617000	Instandhaltung von Fahrzeugen	3.500	4.000	116,87	3.500	4.000	116,87
83110 619000	Instandhaltung von Sonderanlagen	17.900	17.900	4.672,79	17.900	17.900	4.672,79
83110 619100	Instandhaltung von Sonderanlagen	12.000	12.000	13.179,30	12.000	12.000	13.179,30
83110 670000	Versicherungen	1.100	1.000	1.012,02	1.100	1.000	1.012,02
83110 670200	Versicherungen (Fahrzeuge)	2.000	2.000	554,56	2.000	2.000	554,56
83110 680000	Planmäßige Abschreibung	19.700	0	26.387,39			
83110 680200	Planmäßige Abschreibung	0	800	0,00			
83110 680300	Planmäßige Abschreibung	0	7.200	0,00			
83110 680600	Planmäßige Abschreibung	0	3.100	0,00			
83110 680700	Planmäßige Abschreibung	0	6.500	0,00			
83110 700900	Miet- und Pachtaufwand (Verwaltung)	700	700	592,27	700	700	592,27
83110 710000	Öffentliche Abgaben, ohne Gebühren gemäß FAG	900	900	0,00	900	900	0,00
83110 710200	Öffentliche Abgaben, ohne Gebühren gemäß FAG	300	400	0,00	300	400	0,00
83110 728000	Entgelte für sonstige Leistungen	43.900	43.900	28.485,77	43.900	43.900	28.485,77
SU 22 / SU 32	Summe Aufwendungen / Auszahlungen operative Gebarung	126.100	123.100	92.000,64	106.400	105.500	65.613,25
SA 0 / SA 1	(0) Nettoergebnis (21 - 22) / Saldo (1) Geldfluss aus der operativen Gebarung (31 - 32)	-103.400	-100.900	-68.271,31	-84.200	-83.300	-42.058,92
83110 894001	Entnahmen von zweckgebundenen Haushaltsrücklagen	0	0	13.812,28			
SU 23	Summe Haushaltsrücklagen	0	0	13.812,28			
SA 00	Nettoergebnis nach Zuweisung und Entnahmen von Haushaltsrücklagen (SA 0 +/- SU 23)	-103.400	-100.900	-54.459,03			
Investive Gebarung							
83110 300000	Kapitaltransfers von Bund, Bundesfonds und Bundeskammern				0	0	3.500,00
83110 301000	Kapitaltransfers von Ländern, Landesfonds und Landeskammern				0	0	1.000,00
SU 33	Summe Einzahlungen investive Gebarung				0	0	4.500,00
83110 006000	Sonstige Grundstückseinrichtungen				0	0	1.149,30

Ansatz 83110 Konto	Seenerlebnis	Voranschlag 2022	Voranschlag 2021	Ergebnis 2020	Voranschlag 2022	Voranschlag 2021	Ergebnis 2020
		Ergebnisvoranschlag			Finanzierungsvoranschlag		
83110 020000	Maschinen und maschinelle Anlagen				33.000	5.000	0,00
83110 060001	Im Bau befindliche Grundstückseinrichtungen				18.000	22.000	13.812,28
83110 060002	Im Bau befindliche Grundstückseinrichtungen				61.500	25.000	0,00
83110 061000	Im Bau befindliche Gebäude und Bauten				78.000	0	0,00
SU 34	Summe Auszahlungen investive Gebarung				190.500	52.000	14.961,58
SA 2	Saldo (2) Geldfluss aus der investiven Gebarung (33 - 34)				-190.500	-52.000	-10.461,58
SA 3	Saldo (3) Nettofinanzierungssaldo (SA 1 + SA 2)				-274.700	-135.300	-52.520,50
Finanzierungstätigkeit							
83110 346101	Investitionsdarlehen von Finanzunternehmen				52.000	0	0,00
SU 35	Summe Einzahlungen aus der Finanzierungstätigkeit				52.000	0	0,00
83110 346100	Investitionsdarlehen von Finanzunternehmen				1.000	0	0,00
SU 36	Summe Auszahlungen aus der Finanzierungstätigkeit				1.000	0	0,00
SA 4	Saldo (4) Geldfluss aus der Finanzierungstätigkeit (35 - 36)				51.000	0	0,00
SA 5	Saldo (5) Geldfluss aus der voranschlagswirksamen Gebarung (SA 3 + SA 4)				-223.700	-135.300	-52.520,50
UA 833	Hallenbäder	Voranschlag 2022	Voranschlag 2021	Ergebnis 2020	Voranschlag 2022	Voranschlag 2021	Ergebnis 2020
		Ergebnisvoranschlag			Finanzierungsvoranschlag		
SA 0 / SA 1	(0) Nettoergebnis (21 - 22) / Saldo (1) Geldfluss aus der operativen Gebarung (31 - 32)	-1.828.300	-1.711.700	-1.439.429,49	-1.739.000	-1.602.400	-1.335.158,12
SA 00	Nettoergebnis nach Zuweisung und Entnahmen von Haushaltsrücklagen (SA 0 +/- SU 23)	-1.828.300	-1.711.700	-1.439.429,49			
SA 2	Saldo (2) Geldfluss aus der investiven Gebarung (33 - 34)				-20.000	-4.000	166.790,00
SA 3	Saldo (3) Nettofinanzierungssaldo (SA 1 + SA 2)				-1.759.000	-1.606.400	-1.168.368,12
SA 4	Saldo (4) Geldfluss aus der Finanzierungstätigkeit (35 - 36)				-19.500	-19.500	291.106,94
SA 5	Saldo (5) Geldfluss aus der voranschlagswirksamen Gebarung (SA 3 + SA 4)				-1.778.500	-1.625.900	-877.261,18
Ansatz 83300	Aquacity	Voranschlag 2022	Voranschlag 2021	Ergebnis 2020	Voranschlag 2022	Voranschlag 2021	Ergebnis 2020
Konto		Ergebnisvoranschlag			Finanzierungsvoranschlag		
Operative Gebarung							
83300 808000	Veräußerungen von Waren	2.000	2.000	1.806,09	2.000	2.000	1.806,09
83300 810000	Erträge aus Leistungen	250.000	250.000	267.653,26	250.000	250.000	267.636,02
83300 810100	Erträge aus Leistungen	0	500	827,27	0	500	827,27
83300 811000	Miete- und Pächtertrag	200	200	166,67	200	200	166,67
83300 811100	Miete- und Pächtertrag	0	200	117,08	0	200	117,08
83300 813000	Erträge aus der Auflösung von Investitionszuschüssen (Kapitaltransfers)	20.500	0	10.268,36			
83300 829100	Sonstige Erträge	0	500	2.693,74	0	500	2.693,74

Ansatz 83300 Konto	Aquacity	Voranschlag 2022	Voranschlag 2021	Ergebnis 2020	Voranschlag 2022	Voranschlag 2021	Ergebnis 2020
		Ergebnisvoranschlag			Finanzierungsvoranschlag		
83300 829960	Sonstige Erträge	0	0	291.106,94	0	0	291.106,94
SU 21 / SU 31	Summe Erträge / Einzahlungen operative Gebarung	272.700	253.400	574.639,41	252.200	253.400	564.353,81
83300 400000	Geringwertige Wirtschaftsgüter (GWG)	10.000	6.100	8.948,95	10.000	6.100	8.948,95
83300 400100	Geringwertige Wirtschaftsgüter (GWG)	200	200	0,00	200	200	0,00
83300 413000	Handelswaren	3.000	3.000	1.400,53	3.000	3.000	1.400,53
83300 452000	Treibstoffe	0	500	0,00	0	500	0,00
83300 454000	Reinigungsmittel	9.000	9.200	5.285,93	9.000	9.200	6.229,74
83300 455000	Chemische und sonstige artverwandte Mittel	33.000	32.000	1.421,76	33.000	32.000	1.421,76
83300 459000	Sonstige Verbrauchsgüter	7.300	7.200	4.022,39	7.300	7.200	4.229,89
83300 510000	Geldbezüge der Vertragsbediensteten der Verwaltung	56.600	54.900	79.131,18	56.600	54.900	79.131,18
83300 511000	Geldbezüge der Vertragsbediensteten in handwerklicher Verwendung	411.700	322.900	281.478,36	411.700	322.900	281.478,36
83300 521000	Geldbezüge der ganzjährig beschäftigten Arbeiter	85.600	104.500	102.393,79	85.600	104.500	102.393,79
83300 565000	Mehrleistungsvergütungen	62.400	48.300	55.230,28	62.400	48.300	55.230,28
83300 569000	Sonstige Nebengebühren	4.000	3.600	3.894,85	4.000	3.600	3.894,85
83300 580000	Dienstgeberbeiträge zum Ausgleichsfonds für Familienbeihilfen	26.200	22.600	19.522,76	26.200	22.600	19.522,76
83300 580100	Dienstgeberbeiträge FBH-Ausgleichsfonds	0	0	1.801,21	0	0	1.801,21
83300 581000	Dienstgeberbeiträge zur Alterssicherung	0	0	467,59	0	0	467,59
83300 582000	Sonstige Dienstgeberbeiträge zur sozialen Sicherheit	129.600	112.200	103.685,07	129.600	112.200	103.685,07
83300 588000	Kommunalsteuer	17.900	16.000	14.219,60	17.900	16.000	14.219,60
83300 590000	Freiwillige Sozialleistungen	500	500	463,96	500	500	463,96
83300 591000	Dotierung von Rückstellungen für Abfertigungen	3.600	3.600	4.727,83			
83300 592000	Dotierung von Rückstellungen für Jubiläumszuwendungen	3.300	3.300	3.508,10			
83300 593000	Dotierung von Rückstellungen für nicht konsumierte Urlaube	0	0	5.175,52			
83300 600000	Energiebezüge	263.000	263.000	190.132,29	263.000	263.000	190.132,29
83300 614000	Instandhaltung von Gebäuden und Bauten	14.200	12.000	12.747,82	14.200	12.000	13.042,72
83300 616000	Instandhaltung von Maschinen und maschinellen Anlagen	2.000	1.000	64,70	2.000	1.000	64,70
83300 617000	Instandhaltung von Fahrzeugen	1.200	1.200	316,34	1.200	1.200	316,34
83300 618000	Instandhaltung von sonstigen Anlagen	11.100	8.000	28.314,23	11.100	8.000	28.314,23
83300 619000	Instandhaltung von Sonderanlagen	65.000	65.000	37.060,21	65.000	65.000	37.144,81
83300 631000	Telekommunikationsdienste	100	100	0,00	100	100	0,00
83300 650000	Zinsen für Finanzschulden in Euro	1.000	1.100	0,00	1.000	1.100	155,66
83300 659000	Geldverkehrs- und Bankspesen	2.500	2.400	1.975,46	2.500	2.400	1.525,46
83300 670000	Versicherungen	500	900	440,12	500	900	440,12
83300 670100	Versicherungen	900	900	779,92	900	900	779,92
83300 680000	Planmäßige Abschreibung	102.900	0	102.422,35			
83300 680300	Planmäßige Abschreibung	0	27.500	0,00			
83300 680600	Planmäßige Abschreibung	0	18.300	0,00			
83300 680700	Planmäßige Abschreibung	0	56.600	0,00			
83300 700700	Miet- und Pachtaufwand (Betriebskosten)	136.400	136.400	89.757,38	136.400	136.400	89.757,38

Ansatz 83300	Aquacity	Voranschlag 2022	Voranschlag 2021	Ergebnis 2020	Voranschlag 2022	Voranschlag 2021	Ergebnis 2020
Konto		Ergebnisvoranschlag			Finanzierungsvoranschlag		
83300 700800	Miet- und Pachtaufwand (Haupt- mietzins)	200.000	198.800	198.830,40	200.000	198.800	198.830,40
83300 700900	Miet- und Pachtaufwand (Verwaltung)	14.100	14.100	14.072,40	14.100	14.100	14.072,40
83300 705000	Operating Leasing	4.000	4.000	542,10	4.000	4.000	975,78
83300 710000	Öffentliche Abgaben, ohne Gebüh ren gemäß FAG	900	900	437,40	900	900	437,40
83300 710100	Öffentliche Abgaben, ohne Gebüh ren gemäß FAG	1.600	1.600	561,01	1.600	1.600	397,76
83300 710200	Öffentliche Abgaben, ohne Gebüh ren gemäß FAG	200	200	138,82	200	200	138,82
83300 724000	Reisegebühren	0	0	96,39	0	0	96,39
83300 728200	Entgelte für sonstige Leistung en	260.500	245.500	197.120,73	260.500	245.500	196.890,66
83300 728300	Entgelte für sonstige Leistung en	155.000	155.000	150.372,23	155.000	155.000	150.372,23
83300 729960	Sonstige Aufwendungen	0	0	291.106,94	0	0	291.106,94
SU 22 / SU 32	Summe Aufwendungen / Auszahlungen operative Gebarung	2.101.000	1.965.100	2.014.068,90	1.991.200	1.855.800	1.899.511,93
SA 0 / SA 1	(0) Nettoergebnis (21 - 22) / Saldo (1) Geldfluss aus der operativen Gebarung (31 - 32)	-1.828.300	-1.711.700	-1.439.429,49	-1.739.000	-1.602.400	-1.335.158,12
SU 23	Summe Haushaltsrücklagen	0	0	0,00			
SA 00	Nettoergebnis nach Zuweisung und Entnahmen von Haushaltsrücklagen (SA 0 +/- SU 23)	-1.828.300	-1.711.700	-1.439.429,49			
Investive Gebarung							
83300 300000	Kapitaltransfers von Bund, Bundesfonds und Bundeskammern				0	0	174.562,00
SU 33	Summe Einzahlungen investive Gebarung				0	0	174.562,00
83300 042000	Amts-, Betriebs- und Geschäftsausstattung				20.000	4.000	7.772,00
SU 34	Summe Auszahlungen investive Gebarung				20.000	4.000	7.772,00
SA 2	Saldo (2) Geldfluss aus der investiven Gebarung (33 - 34)				-20.000	-4.000	166.790,00
SA 3	Saldo (3) Nettofinanzierungssaldo (SA 1 + SA 2)				-1.759.000	-1.606.400	-1.168.368,12
Finanzierungstätigkeit							
83300 346101	Investitionsdarlehen von Finanzunternehmen				0	0	291.106,94
SU 35	Summe Einzahlungen aus der Finanzierungstätigkeit				0	0	291.106,94
83300 346100	Investitionsdarlehen von Finanzunternehmen				19.500	19.500	0,00
SU 36	Summe Auszahlungen aus der Finanzierungstätigkeit				19.500	19.500	0,00
SA 4	Saldo (4) Geldfluss aus der Finanzierungstätigkeit (35 - 36)				-19.500	-19.500	291.106,94
SA 5	Saldo (5) Geldfluss aus der voranschlagswirksamen Gebarung (SA 3 + SA 4)				-1.778.500	-1.625.900	-877.261,18

A 84	Liegenschaften, Wohn- und Geschäftsgebäude	Voranschlag 2022	Voranschlag 2021	Ergebnis 2020	Voranschlag 2022	Voranschlag 2021	Ergebnis 2020
		Ergebnisvoranschlag			Finanzierungsvoranschlag		
SA 0 / SA 1	(0) Nettoergebnis (21 - 22) / Saldo (1) Geldfluss aus der operativen Gebarung (31 - 32)	1.742.000	-184.800	3.576.704,67	-122.600	-49.300	122.060,05
SA 00	Nettoergebnis nach Zuweisung und Entnahmen von Haushaltsrücklagen (SA 0 +/- SU 23)	1.742.000	-184.800	2.786.592,45			
SA 2	Saldo (2) Geldfluss aus der investiven Gebarung (33 - 34)				-1.200.000	364.100	932.574,62
SA 3	Saldo (3) Nettofinanzierungssaldo (SA 1 + SA 2)				-1.322.600	314.800	1.054.634,67
SA 4	Saldo (4) Geldfluss aus der Finanzierungstätigkeit (35 - 36)				-339.300	-519.500	375.188,07
SA 5	Saldo (5) Geldfluss aus der voranschlagswirksamen Gebarung (SA 3 + SA 4)				-1.661.900	-204.700	1.429.822,74
UA 840	Grundbesitz	Voranschlag 2022	Voranschlag 2021	Ergebnis 2020	Voranschlag 2022	Voranschlag 2021	Ergebnis 2020
		Ergebnisvoranschlag			Finanzierungsvoranschlag		
SA 0 / SA 1	(0) Nettoergebnis (21 - 22) / Saldo (1) Geldfluss aus der operativen Gebarung (31 - 32)	2.396.100	532.600	3.550.192,55	396.100	532.600	485.289,65
SA 00	Nettoergebnis nach Zuweisung und Entnahmen von Haushaltsrücklagen (SA 0 +/- SU 23)	2.396.100	532.600	2.673.680,33			
SA 2	Saldo (2) Geldfluss aus der investiven Gebarung (33 - 34)				-1.200.000	0	932.574,62
SA 3	Saldo (3) Nettofinanzierungssaldo (SA 1 + SA 2)				-803.900	532.600	1.417.864,27
SA 4	Saldo (4) Geldfluss aus der Finanzierungstätigkeit (35 - 36)				-154.300	-154.500	735.696,82
SA 5	Saldo (5) Geldfluss aus der voranschlagswirksamen Gebarung (SA 3 + SA 4)				-958.200	378.100	2.153.561,09
Ansatz 84000	Grundbesitz	Voranschlag 2022	Voranschlag 2021	Ergebnis 2020	Voranschlag 2022	Voranschlag 2021	Ergebnis 2020
Konto		Ergebnisvoranschlag			Finanzierungsvoranschlag		
Operative Gebarung							
84000 801000	Veräußerungen von Grundstücken und Grundstückseinrichtungen	500.000	0	202.207,00			
84000 801001	Veräußerungen von Grundstücken und Grundstückseinrichtungen	1.500.000	0	2.916.173,18			
84000 811000	Miete- und Pachtertrag	200.000	160.000	159.372,73	200.000	160.000	188.103,77
84000 811200	Miete- und Pachtertrag	34.000	32.000	33.994,57	34.000	32.000	33.994,57
84000 811300	Miete- und Pachtertrag	2.500	2.500	6.457,46	2.500	2.500	6.457,46
84000 811400	Vergütungen	414.500	396.600	384.988,59	414.500	396.600	384.988,59
84000 811500	Miete- und Pachtertrag	59.000	59.000	51.532,12	59.000	59.000	51.532,12
84000 811600	Miete- und Pachtertrag	43.000	43.000	43.441,28	43.000	43.000	43.441,28
84000 811700	Miete- und Pachtertrag	19.000	19.000	14.918,32	19.000	19.000	15.344,44
84000 811800	Miete- und Pachtertrag	145.000	150.000	150.739,92	145.000	150.000	150.965,18
84000 811900	Miete- und Pachtertrag	54.100	60.000	61.471,76	54.100	60.000	61.690,60
84000 829000	Sonstige Erträge	0	500	47.029,58	0	500	47.029,58
84000 829960	Sonstige Erträge	0	0	834.310,18	0	0	834.310,18

Ansatz 84000 Konto	Grundbesitz	Voranschlag 2022	Voranschlag 2021	Ergebnis 2020	Voranschlag 2022	Voranschlag 2021	Ergebnis 2020
		Ergebnisvoranschlag			Finanzierungsvoranschlag		
SU 21 / SU 31	Summe Erträge / Einzahlungen operative Gebarung	2.971.100	922.600	4.906.636,69	971.100	922.600	1.817.857,77
84000 413000	Handelswaren	300	300	0,00	300	300	0,00
84000 431000	Futtermittel	500	500	0,00	500	500	0,00
84000 610000	Instandhaltung von Grund und Boden	9.500	9.500	9.608,78	9.500	9.500	9.608,78
84000 613000	Instandhaltung von sonstigen Grundstückseinrichtungen	10.000	10.000	5.656,16	10.000	10.000	5.656,16
84000 640000	Rechts- und Beratungsaufwand	11.000	11.000	34.108,06	11.000	11.000	40.838,56
84000 650000	Zinsen für Finanzschulden in Euro	2.800	3.000	183,03	2.800	3.000	694,23
84000 683000	Verluste aus dem Abgang von Sachanlagen und immateriellen Vermögenswerten	0	0	13.317,53			
84000 700000	Miet- und Pacht aufwand	8.200	3.000	4.621,40	8.200	3.000	1.100,00
84000 710000	Öffentliche Abgaben, ohne Gebühren gemäß FAG	75.000	65.000	68.648,23	75.000	65.000	68.440,31
84000 710001	Öffentliche Abgaben, ohne Gebühren gemäß FAG	150.000	100.000	119.941,22	150.000	100.000	110.111,50
84000 728000	Entgelte für sonstige Leistungen	165.000	150.000	159.249,29	165.000	150.000	160.800,36
84000 728001	Entgelte für sonstige Leistungen	40.000	35.000	104.184,02	40.000	35.000	98.391,80
84000 728100	Entgelte für sonstige Leistungen	100.000	0	0,00	100.000	0	0,00
84000 729000	Sonstige Aufwendungen	2.700	2.700	2.616,24	2.700	2.700	2.616,24
84000 729960	Sonstige Aufwendungen	0	0	834.310,18	0	0	834.310,18
SU 22 / SU 32	Summe Aufwendungen / Auszahlungen operative Gebarung	575.000	390.000	1.356.444,14	575.000	390.000	1.332.568,12
SA 0 / SA 1	(0) Nettoergebnis (21 - 22) / Saldo (1) Geldfluss aus der operativen Gebarung (31 - 32)	2.396.100	532.600	3.550.192,55	396.100	532.600	485.289,65
84000 794002	Zuweisung an zweckgebundene Haushaltsrücklagen	0	0	1.761.849,22			
84000 894002	Entnahmen von zweckgebundenen Haushaltsrücklagen	0	0	885.337,00			
SU 23	Summe Haushaltsrücklagen	0	0	-876.512,22			
SA 00	Nettoergebnis nach Zuweisung und Entnahmen von Haushaltsrücklagen (SA 0 +/- SU 23)	2.396.100	532.600	2.673.680,33			
Investive Gebarung							
84000 000000	Bebaute Grundstücke				0	0	124.345,05
84000 001001	Unbebaute Grundstücke				1.000.000	2.000.000	1.438.515,42
84000 801000	Veräußerungen von Grundstücken und Grundstückseinrichtungen				500.000	0	202.207,00
84000 801001	Veräußerungen von Grundstücken und Grundstückseinrichtungen				1.500.000	0	2.916.173,18
SU 33	Summe Einzahlungen investive Gebarung				3.000.000	2.000.000	4.681.240,65
84000 001001	Unbebaute Grundstücke				4.100.000	2.000.000	3.748.666,03
84000 060000	Im Bau befindliche Grundstückseinrichtungen				100.000	0	0,00
SU 34	Summe Auszahlungen investive Gebarung				4.200.000	2.000.000	3.748.666,03
SA 2	Saldo (2) Geldfluss aus der investiven Gebarung (33 - 34)				-1.200.000	0	932.574,62
SA 3	Saldo (3) Nettofinanzierungssaldo (SA 1 + SA 2)				-803.900	532.600	1.417.864,27
Finanzierungstätigkeit							
84000 346101	Investitionsdarlehen von Finanzunternehmen				0	0	834.310,18

Ansatz 84000 Konto	Grundbesitz	Voranschlag 2022	Voranschlag 2021	Ergebnis 2020	Voranschlag 2022	Voranschlag 2021	Ergebnis 2020
		Ergebnisvoranschlag			Finanzierungsvoranschlag		
SU 35	Summe Einzahlungen aus der Finanzierungstätigkeit				0	0	834.310,18
84000 346100	Investitionsdarlehen von Finan zunternehmen				154.300	154.500	98.613,36
SU 36	Summe Auszahlungen aus der Finanzierungstätigkeit				154.300	154.500	98.613,36
SA 4	Saldo (4) Geldfluss aus der Finanzierungstätigkeit (35 - 36)				-154.300	-154.500	735.696,82
SA 5	Saldo (5) Geldfluss aus der voranschlagswirksamen Gebarung (SA 3 + SA 4)				-958.200	378.100	2.153.561,09
UA 846	Wohn- und Geschäftsgebäude (soweit nicht bei 853)	Voranschlag 2022	Voranschlag 2021	Ergebnis 2020	Voranschlag 2022	Voranschlag 2021	Ergebnis 2020
		Ergebnisvoranschlag			Finanzierungsvoranschlag		
SA 0 / SA 1	(0) Nettoergebnis (21 - 22) / Saldo (1) Geldfluss aus der operativen Gebarung (31 - 32)	-654.100	-717.400	26.512,12	-518.700	-581.900	-363.229,60
SA 00	Nettoergebnis nach Zuweisung und Entnahmen von Haushaltsrücklagen (SA 0 +/- SU 23)	-654.100	-717.400	112.912,12			
SA 2	Saldo (2) Geldfluss aus der investiven Gebarung (33 - 34)				0	364.100	0,00
SA 3	Saldo (3) Nettofinanzierungssaldo (SA 1 + SA 2)				-518.700	-217.800	-363.229,60
SA 4	Saldo (4) Geldfluss aus der Finanzierungstätigkeit (35 - 36)				-185.000	-365.000	-360.508,75
SA 5	Saldo (5) Geldfluss aus der voranschlagswirksamen Gebarung (SA 3 + SA 4)				-703.700	-582.800	-723.738,35

Ansatz 84610 Konto	Wohn- und Geschäftsgebäude (Sonderobjekte)	Voranschlag 2022	Voranschlag 2021	Ergebnis 2020	Voranschlag 2022	Voranschlag 2021	Ergebnis 2020
		Ergebnisvoranschlag			Finanzierungsvoranschlag		
Operative Gebarung							
84610 811000	Miete- und Pachtertrag	91.000	91.000	0,00	91.000	91.000	0,00
84610 811100	Miete- und Pachtertrag	52.600	85.000	78.523,14	52.600	85.000	67.622,87
84610 820000	Zinserträge aus Darlehen	0	4.600	8.314,25	0	4.600	8.314,25
84610 828000	Rückersätze von Aufwendungen	185.000	0	908.196,26	185.000	0	360.508,75
SU 21 / SU 31	Summe Erträge / Einzahlungen operative Gebarung	328.600	180.600	995.033,65	328.600	180.600	436.445,87
84610 600000	Energiebezüge	70.000	70.000	42.763,51	70.000	70.000	42.763,51
84610 614000	Instandhaltung von Gebäuden un d Bauten	55.000	55.000	33.333,33	55.000	55.000	33.333,33
84610 650000	Zinsen für Finanzschulden in Euro	500	5.000	0,00	500	5.000	8.314,25
84610 670000	Versicherungen	3.700	3.600	3.483,01	3.700	3.600	3.483,01
84610 680000	Planmäßige Abschreibung	135.400	0	168.359,88			
84610 680300	Planmäßige Abschreibung	0	135.500	0,00			
84610 700700	Miet- und Pacht aufwand (Be- triebskosten)	107.600	102.500	101.243,33	107.600	102.500	101.243,33
84610 700800	Miet- und Pacht aufwand (Haupt- mietzins)	22.300	22.300	22.279,32	22.300	22.300	22.279,32
84610 700900	Miet- und Pacht aufwand (Verwaltung)	8.800	8.800	7.839,90	8.800	8.800	7.839,90
84610 710000	Öffentliche Abgaben, ohne Gebü hren gemäß FAG	12.100	12.100	19.864,01	12.100	12.100	18.132,79
84610 728000	Entgelte für sonstige Leistung en	18.600	18.600	31.980,99	18.600	18.600	31.980,99
SU 22 / SU 32	Summe Aufwendungen / Auszahlungen operative Gebarung	434.000	433.400	431.147,28	298.600	297.900	269.370,43
SA 0 / SA 1	(0) Nettoergebnis (21 - 22) / Saldo (1) Geldfluss aus der operativen Gebarung (31 - 32)	-105.400	-252.800	563.886,37	30.000	-117.300	167.075,44
SU 23	Summe Haushaltsrücklagen	0	0	0,00			
SA 00	Nettoergebnis nach Zuweisung und Entnahmen von Haushaltsrücklagen (SA 0 +/- SU 23)	-105.400	-252.800	563.886,37			
Investive Gebarung							
84610 245000	Darlehen an Unternehmen (ohne Finanzunternehmen)				0	364.100	0,00
SU 33	Summe Einzahlungen investive Gebarung				0	364.100	0,00
SU 34	Summe Auszahlungen investive Gebarung				0	0	0,00
SA 2	Saldo (2) Geldfluss aus der investiven Gebarung (33 - 34)				0	364.100	0,00
SA 3	Saldo (3) Nettofinanzierungssaldo (SA 1 + SA 2)				30.000	246.800	167.075,44
Finanzierungstätigkeit							
SU 35	Summe Einzahlungen aus der Finanzierungstätigkeit				0	0	0,00
84610 346100	Investitionsdarlehen von Finan zunternehmen				185.000	365.000	360.508,75
SU 36	Summe Auszahlungen aus der Finanzierungstätigkeit				185.000	365.000	360.508,75
SA 4	Saldo (4) Geldfluss aus der Finanzierungstätigkeit (35 - 36)				-185.000	-365.000	-360.508,75
SA 5	Saldo (5) Geldfluss aus der voranschlagswirksamen Gebarung (SA 3 + SA 4)				-155.000	-118.200	-193.433,31

Ansatz 84620 Konto	Veranstaltungszentrum (VAZ)	Voranschlag 2022	Voranschlag 2021	Ergebnis 2020	Voranschlag 2022	Voranschlag 2021	Ergebnis 2020
		Ergebnisvoranschlag			Finanzierungsvoranschlag		
Operative Gebarung							
84620 811000	Miete- und Pachtertrag	32.400	43.200	29.120,00	32.400	43.200	29.120,00
SU 21 / SU 31	Summe Erträge / Einzahlungen operative Gebarung	32.400	43.200	29.120,00	32.400	43.200	29.120,00
84620 614000	Instandhaltung von Gebäuden un d Bauten	100.000	35.000	95.790,00	100.000	35.000	89.190,00
84620 670000	Versicherungen	1.100	0	523,65	1.100	0	523,65
84620 680000	Planmäßige Abschreibung	0	0	469,21			
84620 700700	Miet- und Pachtaufwand (Be- triebskosten)	154.800	154.800	133.744,14	154.800	154.800	133.744,14
84620 700800	Miet- und Pachtaufwand (Haupt- mietzins)	263.100	202.000	201.932,80	263.100	202.000	201.932,80
84620 700900	Miet- und Pachtaufwand (Verwaltung)	62.100	62.000	62.034,45	62.100	62.000	62.034,45
84620 728000	Entgelte für sonstige Leistung en	0	54.000	72.000,00	0	54.000	72.000,00
SU 22 / SU 32	Summe Aufwendungen / Auszahlungen operative Gebarung	581.100	507.800	566.494,25	581.100	507.800	559.425,04
SA 0 / SA 1	(0) Nettoergebnis (21 - 22) / Saldo (1) Geldfluss aus der operativen Gebarung (31 - 32)	-548.700	-464.600	-537.374,25	-548.700	-464.600	-530.305,04
84620 894001	Entnahmen von zweckgebundenen Haushaltsrücklagen	0	0	86.400,00			
SU 23	Summe Haushaltsrücklagen	0	0	86.400,00			
SA 00	Nettoergebnis nach Zuweisung und Entnahmen von Haushaltsrücklagen (SA 0 +/- SU 23)	-548.700	-464.600	-450.974,25			
Investive Gebarung							
SU 33	Summe Einzahlungen investive Gebarung				0	0	0,00
SU 34	Summe Auszahlungen investive Gebarung				0	0	0,00
SA 2	Saldo (2) Geldfluss aus der investiven Gebarung (33 - 34)				0	0	0,00
SA 3	Saldo (3) Nettofinanzierungssaldo (SA 1 + SA 2)				-548.700	-464.600	-530.305,04
Finanzierungstätigkeit							
SU 35	Summe Einzahlungen aus der Finanzierungstätigkeit				0	0	0,00
SU 36	Summe Auszahlungen aus der Finanzierungstätigkeit				0	0	0,00
SA 4	Saldo (4) Geldfluss aus der Finanzierungstätigkeit (35 - 36)				0	0	0,00
SA 5	Saldo (5) Geldfluss aus der voranschlagswirksamen Gebarung (SA 3 + SA 4)				-548.700	-464.600	-530.305,04

A 85	Betriebe mit marktbestimmter Tätigkeit	Voranschlag 2022	Voranschlag 2021	Ergebnis 2020	Voranschlag 2022	Voranschlag 2021	Ergebnis 2020
		Ergebnisvoranschlag			Finanzierungsvoranschlag		
SA 0 / SA 1	(0) Nettoergebnis (21 - 22) / Saldo (1) Geldfluss aus der operativen Gebarung (31 - 32)	-1.354.700	-1.038.300	-441.602,66	1.939.800	2.840.900	2.069.926,91
SA 00	Nettoergebnis nach Zuweisung und Entnahmen von Haushaltsrücklagen (SA 0 +/- SU 23)	-1.354.700	-351.900	4.130.945,63			
SA 2	Saldo (2) Geldfluss aus der investiven Gebarung (33 - 34)				-9.958.800	-8.250.800	-4.079.498,50
SA 3	Saldo (3) Nettofinanzierungssaldo (SA 1 + SA 2)				-8.019.000	-5.409.900	-2.009.571,59
SA 4	Saldo (4) Geldfluss aus der Finanzierungstätigkeit (35 - 36)				4.414.200	-770.200	-181.254,89
SA 5	Saldo (5) Geldfluss aus der voranschlagswirksamen Gebarung (SA 3 + SA 4)				-3.604.800	-6.180.100	-2.190.826,48
UA 850	Betriebe der Wasserversorgung	Voranschlag 2022	Voranschlag 2021	Ergebnis 2020	Voranschlag 2022	Voranschlag 2021	Ergebnis 2020
		Ergebnisvoranschlag			Finanzierungsvoranschlag		
SA 0 / SA 1	(0) Nettoergebnis (21 - 22) / Saldo (1) Geldfluss aus der operativen Gebarung (31 - 32)	-201.700	313.600	-1.033.562,33	663.500	1.246.700	-340.991,82
SA 00	Nettoergebnis nach Zuweisung und Entnahmen von Haushaltsrücklagen (SA 0 +/- SU 23)	-201.700	0	8.527,93			
SA 2	Saldo (2) Geldfluss aus der investiven Gebarung (33 - 34)				-3.734.800	-3.208.600	-718.454,77
SA 3	Saldo (3) Nettofinanzierungssaldo (SA 1 + SA 2)				-3.071.300	-1.961.900	-1.059.446,59
SA 4	Saldo (4) Geldfluss aus der Finanzierungstätigkeit (35 - 36)				2.480.800	-267.900	-267.715,65
SA 5	Saldo (5) Geldfluss aus der voranschlagswirksamen Gebarung (SA 3 + SA 4)				-590.500	-2.229.800	-1.327.162,24
Ansatz 85000	Betriebe der Wasserversorgung	Voranschlag 2022	Voranschlag 2021	Ergebnis 2020	Voranschlag 2022	Voranschlag 2021	Ergebnis 2020
Konto		Ergebnisvoranschlag			Finanzierungsvoranschlag		
Operative Gebarung							
85000 808000	Veräußerungen von Waren	320.000	320.000	342.699,43	320.000	320.000	326.671,03
85000 810000	Erträge aus Leistungen	6.220.000	6.220.000	5.741.749,21	6.220.000	6.220.000	5.732.211,42
85000 810100	Erträge aus Leistungen	650.000	650.000	616.083,22	650.000	650.000	620.222,86
85000 810200	Erträge aus Leistungen	35.000	35.000	19.547,13	35.000	35.000	13.801,99
85000 810300	Erträge aus Leistungen	0	450.000	-63,50	0	450.000	69.186,38
85000 813000	Erträge aus der Auflösung von Investitionszuschüssen (Kapitaltransfers)	226.300	106.000	220.702,96			
85000 817400	Erträge aus der Auflösung von sonstigen Rückstellungen Abfertigungen	0	0	29.967,99			
85000 817500	Erträge aus der Auflösung von sonstigen Rückstellungen Jubiläumswendungen	0	0	18.184,91			
85000 829000	Sonstige Erträge	0	70.000	0,00	0	70.000	-2.052,82
85000 860200	Transfers von Bund, Bundesfonds und Bundeskammern	75.500	117.400	116.204,47	75.500	117.400	116.204,47
SU 21 / SU 31	Summe Erträge / Einzahlungen operative Gebarung	7.526.800	7.968.400	7.105.075,82	7.300.500	7.862.400	6.876.245,33
85000 400000	Geringwertige Wirtschaftsgüter (GWG)	270.000	270.000	253.809,67	270.000	270.000	253.699,09

Ansatz 85000 Konto	Betriebe der Wasserversorgung	Voranschlag 2022	Voranschlag 2021	Ergebnis 2020	Voranschlag 2022	Voranschlag 2021	Ergebnis 2020
		Ergebnisvoranschlag			Finanzierungsvoranschlag		
85000 400100	Geringwertige Wirtschaftsgüter (GWG)	200	200	0,00	200	200	0,00
85000 413000	Handelswaren	330.000	320.000	333.305,65	330.000	320.000	326.154,54
85000 452000	Treibstoffe	2.000	1.000	1.641,81	2.000	1.000	1.641,81
85000 452100	Treibstoffe	0	20.000	11.099,43	0	20.000	11.099,43
85000 453000	Schmier- und Schleifmittel	1.000	1.000	226,41	1.000	1.000	207,45
85000 454000	Reinigungsmittel	3.000	3.000	1.586,43	3.000	3.000	1.586,43
85000 455000	Chemische und sonstige artverwandte Mittel	1.000	1.000	853,84	1.000	1.000	853,84
85000 456000	Schreib-, Zeichen- und sonstige Büromittel	1.300	1.300	650,37	1.300	1.300	650,37
85000 457000	Druckwerke	2.000	2.000	851,79	2.000	2.000	851,79
85000 458000	Mittel zur ärztlichen Betreuung und Gesundheitsvorsorge	200	200	119,88	200	200	119,88
85000 459000	Sonstige Verbrauchsgüter	20.000	11.700	17.175,00	20.000	11.700	16.975,12
85000 510000	Geldbezüge der Vertragsbediensteten der Verwaltung	171.700	166.800	161.925,28	171.700	166.800	161.925,28
85000 511000	Geldbezüge der Vertragsbediensteten in handwerklicher Verwendung	883.100	871.500	768.151,23	883.100	871.500	768.151,23
85000 521000	Geldbezüge der ganzjährig beschäftigten Arbeiter	60.200	59.000	57.108,88	60.200	59.000	57.108,88
85000 563000	Sonstige Aufwandsentschädigungen	1.700	2.400	2.266,59	1.700	2.400	2.266,59
85000 565000	Mehrleistungsvergütungen	102.600	83.000	87.558,61	102.600	83.000	87.558,61
85000 566000	Zuwendungen aus Anlass von Jubiläen	5.500	5.800	10.966,92	5.500	5.800	10.966,92
85000 569000	Sonstige Nebengebühren	42.400	33.700	32.625,61	42.400	33.700	32.625,61
85000 580000	Dienstgeberbeiträge zum Ausgleichsfonds für Familienbeihilfen	47.000	43.300	36.736,74	47.000	43.300	36.736,74
85000 580100	Dienstgeberbeiträge FBH-Ausgleichsfonds	0	0	3.579,42	0	0	3.579,42
85000 581000	Dienstgeberbeiträge zur Alterssicherung	0	0	2.468,89	0	0	2.468,89
85000 582000	Sonstige Dienstgeberbeiträge zur sozialen Sicherheit	243.700	237.500	228.889,73	243.700	237.500	228.889,73
85000 588000	Kommunalsteuer	35.700	34.500	31.249,94	35.700	34.500	31.249,94
85000 590000	Freiwillige Sozialleistungen	1.500	1.500	1.378,54	1.500	1.500	1.378,54
85000 591000	Dotierung von Rückstellungen für Abfertigungen	28.900	28.900	0,00			
85000 592000	Dotierung von Rückstellungen für Jubiläumszuwendungen	12.800	13.000	0,00			
85000 593000	Dotierung von Rückstellungen für nicht konsumierte Urlaube	0	0	8.203,87			
85000 600000	Energiebezüge	275.000	275.000	268.822,83	275.000	275.000	268.822,83
85000 612000	Instandhaltung von Wasser- und Abwasserbauten und -anlagen	1.000.000	1.000.000	1.935.500,38	1.000.000	1.000.000	1.961.743,24
85000 613000	Instandhaltung von sonstigen Grundstückseinrichtungen	1.000	0	590,00	1.000	0	590,00
85000 614000	Instandhaltung von Gebäuden und Bauten	50.000	50.000	20.941,20	50.000	50.000	20.860,89
85000 614100	Instandhaltung von Gebäuden und Bauten	30.000	30.000	0,00	30.000	30.000	0,00
85000 616000	Instandhaltung von Maschinen und maschinellen Anlagen	55.000	51.000	36.701,01	55.000	51.000	36.701,01
85000 617000	Instandhaltung von Fahrzeugen	1.500	1.500	208,50	1.500	1.500	208,50
85000 617100	Instandhaltung von Fahrzeugen	22.000	18.000	20.920,93	22.000	18.000	20.655,56
85000 618000	Instandhaltung von sonstigen Anlagen	30.000	30.000	-57.888,90	30.000	30.000	-57.888,90
85000 621000	Sonstige Transporte	300	300	0,00	300	300	0,00
85000 630000	Postdienste	0	0	25.009,62	0	0	25.009,62
85000 631000	Telekommunikationsdienste	3.000	2.000	2.618,18	3.000	2.000	2.618,18

Ansatz 85000 Konto	Betriebe der Wasserversorgung	Voranschlag 2022	Voranschlag 2021	Ergebnis 2020	Voranschlag 2022	Voranschlag 2021	Ergebnis 2020
		Ergebnisvoranschlag			Finanzierungsvoranschlag		
85000 631100	Telekommunikationsdienste	1.000	1.000	348,60	1.000	1.000	348,60
85000 650000	Zinsen für Finanzschulden in E uro	4.600	7.000	1.785,79	4.600	7.000	5.765,14
85000 670000	Versicherungen	40.000	40.000	30.095,01	40.000	40.000	30.095,01
85000 680000	Planmäßige Abschreibung	1.049.800	0	937.196,09			
85000 680100	Planmäßige Abschreibung	0	1.000	0,00			
85000 680300	Planmäßige Abschreibung	0	220.000	0,00			
85000 680400	Planmäßige Abschreibung	0	693.100	0,00			
85000 680500	Planmäßige Abschreibung	0	3.600	0,00			
85000 680600	Planmäßige Abschreibung	0	24.800	0,00			
85000 680700	Planmäßige Abschreibung	0	54.700	0,00			
85000 691000	Schadensvergütungen	1.000	1.000	0,00	1.000	1.000	0,00
85000 700000	Miet- und Pacht Aufwand	3.500	3.500	2.676,82	3.500	3.500	2.676,82
85000 710000	Öffentliche Abgaben, ohne Gebü hren gemäß FAG	141.000	141.000	139.823,98	141.000	141.000	139.823,98
85000 710100	Öffentliche Abgaben, ohne Gebü hren gemäß FAG	1.500	1.000	949,99	1.500	1.000	1.000,14
85000 710200	Öffentliche Abgaben, ohne Gebü hren gemäß FAG	3.000	1.500	2.847,90	3.000	1.500	2.308,90
85000 710300	Öffentliche Abgaben, ohne Gebü hren gemäß FAG	1.500	3.500	0,00	1.500	3.500	0,00
85000 720000	Vergü ten	664.200	569.000	575.221,00	664.200	569.000	575.221,00
85000 720100	Vergü ten	118.400	103.000	106.190,03	118.400	103.000	106.190,03
85000 720300	Vergü ten	121.700	23.400	22.730,00	121.700	23.400	22.730,00
85000 720400	Kostenbeiträge (Kostenersätze) für Leistungen	400.000	390.000	440.699,56	400.000	390.000	440.699,56
85000 720500	Vergü ten	100.000	100.000	59.575,66	100.000	100.000	59.575,66
85000 724000	Reisegebü hren	300	400	123,00	300	400	123,00
85000 726000	Mitgliedsbeiträge an Instituti onen	6.700	6.700	6.573,20	6.700	6.700	6.573,20
85000 728000	Entgelte für sonstige Leistung en	5.000	5.500	492,00	5.000	5.500	492,00
85000 728100	Entgelte für sonstige Leistung en	200.000	200.000	121.482,57	200.000	200.000	123.574,38
85000 729000	Sonstige Aufwendungen	30.000	30.000	21.972,67	30.000	30.000	21.972,67
85000 729200	Vergü ten	1.100.000	1.360.000	1.360.000,00	1.100.000	1.360.000	1.360.000,00
SU 22 / SU 32	Summe Aufwendungen / Auszahlungen operative Gebarung	7.728.500	7.654.800	8.138.638,15	6.637.000	6.615.700	7.217.237,15
SA 0 / SA 1	(0) Nettoergebnis (21 - 22) / Saldo (1) Geldfluss aus der operativen Gebarung (31 - 32)	-201.700	313.600	-1.033.562,33	663.500	1.246.700	-340.991,82
85000 794001	Zuweisung an zweckgebundene Ha ushaltsrücklagen	0	313.600	0,00			
85000 894002	Entnahmen von zweckgebundenen Haushaltsrücklagen	0	0	1.042.090,26			
SU 23	Summe Haushaltsrücklagen	0	-313.600	1.042.090,26			
SA 00	Nettoergebnis nach Zuweisung und Entnahmen von Haushaltsrücklagen (SA 0 +/- SU 23)	-201.700	0	8.527,93			
Investive Gebarung							
85000 300000	Kapitaltransfers von Bund, Bun desfonds und Bundeskammern				95.200	99.400	89.522,44
85000 307100	Kapitaltransfers von privaten Haushalten und privaten Organi sationen ohne Erwerb szweck und				520.000	0	225.889,32
SU 33	Summe Einzahlungen investive Gebarung				615.200	99.400	315.411,76

Ansatz 85000 Konto	Betriebe der Wasserversorgung	Voranschlag 2022	Voranschlag 2021	Ergebnis 2020	Voranschlag 2022	Voranschlag 2021	Ergebnis 2020
		Ergebnisvoranschlag			Finanzierungsvoranschlag		
85000 004001	Wasser- und Abwasserbauten und -anlagen				3.650.000	3.109.000	972.066,50
85000 004002	Wasser- und Abwasserbauten und -anlagen				327.000	0	0,00
85000 010000	Gebäude und Bauten				50.000	50.000	0,00
85000 020000	Maschinen und maschinelle Anlagen				110.000	100.000	0,00
85000 020001	Maschinen und maschinelle Anlagen				148.000	0	0,00
85000 040000	Fahrzeuge				30.000	34.000	0,00
85000 042000	Amts-, Betriebs- und Geschäftsausstattung				35.000	5.000	59.837,95
85000 070000	Aktivierungsfähige Rechte (immaterielle Vermögenswerte)				0	10.000	1.962,08
SU 34	Summe Auszahlungen investive Gebarung				4.350.000	3.308.000	1.033.866,53
SA 2	Saldo (2) Geldfluss aus der investiven Gebarung (33 - 34)				-3.734.800	-3.208.600	-718.454,77
SA 3	Saldo (3) Nettofinanzierungssaldo (SA 1 + SA 2)				-3.071.300	-1.961.900	-1.059.446,59
Finanzierungstätigkeit							
85000 346101	Investitionsdarlehen von Finanzunternehmen				2.739.000	0	0,00
SU 35	Summe Einzahlungen aus der Finanzierungstätigkeit				2.739.000	0	0,00
85000 346100	Investitionsdarlehen von Finanzunternehmen				258.200	267.900	267.715,65
SU 36	Summe Auszahlungen aus der Finanzierungstätigkeit				258.200	267.900	267.715,65
SA 4	Saldo (4) Geldfluss aus der Finanzierungstätigkeit (35 - 36)				2.480.800	-267.900	-267.715,65
SA 5	Saldo (5) Geldfluss aus der voranschlagswirksamen Gebarung (SA 3 + SA 4)				-590.500	-2.229.800	-1.327.162,24
UA 851	Betriebe der Abwasserbeseitigung	Voranschlag 2022	Voranschlag 2021	Ergebnis 2020	Voranschlag 2022	Voranschlag 2021	Ergebnis 2020
		Ergebnisvoranschlag			Finanzierungsvoranschlag		
SA 0 / SA 1	(0) Nettoergebnis (21 - 22) / Saldo (1) Geldfluss aus der operativen Gebarung (31 - 32)	-258.700	-1.000.000	559.937,18	911.300	827.600	1.625.997,51
SA 00	Nettoergebnis nach Zuweisung und Entnahmen von Haushaltsrücklagen (SA 0 +/- SU 23)	-258.700	0	3.247.116,22			
SA 2	Saldo (2) Geldfluss aus der investiven Gebarung (33 - 34)				-4.215.500	-3.599.500	-2.397.032,68
SA 3	Saldo (3) Nettofinanzierungssaldo (SA 1 + SA 2)				-3.304.200	-2.771.900	-771.035,17
SA 4	Saldo (4) Geldfluss aus der Finanzierungstätigkeit (35 - 36)				1.703.300	-273.500	-271.681,34
SA 5	Saldo (5) Geldfluss aus der voranschlagswirksamen Gebarung (SA 3 + SA 4)				-1.600.900	-3.045.400	-1.042.716,51
Ansatz 85100	Betriebe der Abwasserbeseitigung	Voranschlag 2022	Voranschlag 2021	Ergebnis 2020	Voranschlag 2022	Voranschlag 2021	Ergebnis 2020
		Ergebnisvoranschlag			Finanzierungsvoranschlag		
Operative Gebarung							
85100 803000	Veräußerungen von technischen Anlagen, Fahrzeugen und Maschinen	70.000	0	89.965,00			
85100 810000	Erträge aus Leistungen	51.000	51.000	42.076,33	51.000	51.000	41.744,44
85100 810100	Erträge aus Leistungen	60.000	60.000	0,00	60.000	60.000	164,27

Ansatz 85100 Konto	Betriebe der Abwasserbeseitigung	Voranschlag 2022	Voranschlag 2021	Ergebnis 2020	Voranschlag 2022	Voranschlag 2021	Ergebnis 2020
		Ergebnisvoranschlag			Finanzierungsvoranschlag		
85100 811000	Miete- und Pachtertrag	1.100	1.100	0,00	1.100	1.100	0,00
85100 813000	Erträge aus der Auflösung von Investitionszuschüssen (Kapitaltransfers)	555.700	80.300	538.740,98			
85100 816000	Kostenbeiträge (Kostensätze) für sonstige Leistungen	0	0	53.810,15	0	0	53.810,15
85100 816200	Kostenbeiträge (Kostensätze) für sonstige Leistungen	0	0	209,84	0	0	209,84
85100 816300	Vergütungen	0	54.000	0,00	0	54.000	0,00
85100 817400	Erträge aus der Auflösung von sonstigen Rückstellungen Abfertigungen	0	0	39.085,95			
85100 817500	Erträge aus der Auflösung von sonstigen Rückstellungen Jubiläumszuwendungen	0	0	8.673,97			
85100 850000	Interessentenbeiträge von Grundstückseigentümern und Anrainern (einmalig)	0	900.000	0,00	0	900.000	61.166,89
85100 852000	Gebühren für die Benützung von Gemeindeeinrichtungen und -anlagen	9.500.000	9.500.000	9.280.096,21	9.500.000	9.500.000	9.252.260,07
85100 860200	Transfers von Bund, Bundesfonds und Bundeskammern	111.900	110.300	108.714,45	111.900	110.300	108.714,45
85100 861000	Transfers von Ländern, Landesfonds und Landeskammern	35.800	35.800	35.740,63	35.800	35.800	35.740,63
SU 21 / SU 31	Summe Erträge / Einzahlungen operative Gebarung	10.385.500	10.792.500	10.197.113,51	9.759.800	10.712.200	9.553.810,74
85100 400100	Geringwertige Wirtschaftsgüter (GWG)	20.000	20.000	9.301,57	20.000	20.000	9.451,07
85100 400200	Geringwertige Wirtschaftsgüter (GWG)	10.000	10.000	891,50	10.000	10.000	891,50
85100 452000	Treibstoffe	0	50.000	69,87	0	50.000	69,87
85100 452100	Treibstoffe	0	0	33.071,53	0	0	33.071,53
85100 459100	Sonstige Verbrauchsgüter	60.000	60.000	5.413,58	60.000	60.000	5.413,58
85100 459200	Sonstige Verbrauchsgüter	10.000	10.000	58,25	10.000	10.000	58,25
85100 510000	Geldbezüge der Vertragsbediensteten der Verwaltung	155.800	133.300	137.024,72	155.800	133.300	137.024,72
85100 511000	Geldbezüge der Vertragsbediensteten in handwerklicher Verwendung	540.800	511.600	494.761,86	540.800	511.600	494.761,86
85100 565000	Mehrleistungsvergütungen	208.000	185.300	191.115,78	208.000	185.300	191.115,78
85100 569000	Sonstige Nebengebühren	52.100	41.600	44.110,45	52.100	41.600	44.110,45
85100 580000	Dienstgeberbeiträge zum Ausgleichsfonds für Familienbeihilfen	35.800	26.200	23.804,25	35.800	26.200	23.804,25
85100 581000	Dienstgeberbeiträge zur Alterssicherung	0	0	2.968,71	0	0	2.968,71
85100 582000	Sonstige Dienstgeberbeiträge zur sozialen Sicherheit	189.000	166.900	159.886,63	189.000	166.900	159.886,63
85100 588000	Kommunalsteuer	25.400	23.000	21.573,85	25.400	23.000	21.573,85
85100 590000	Freiwillige Sozialleistungen	1.000	1.100	931,13	1.000	1.100	931,13
85100 591000	Dotierung von Rückstellungen für Abfertigungen	8.200	8.200	0,00			
85100 592000	Dotierung von Rückstellungen für Jubiläumszuwendungen	7.200	7.200	0,00			
85100 593000	Dotierung von Rückstellungen für nicht konsumierte Urlaube	0	0	13.225,62			
85100 600000	Energiebezüge	40.000	40.000	33.193,61	40.000	40.000	33.193,61
85100 600100	Energiebezüge	10.000	10.000	12.364,21	10.000	10.000	12.364,21
85100 612000	Instandhaltung von Wasser- und Abwasserbauten und -anlagen	710.000	2.131.300	437.865,22	710.000	2.131.300	429.834,82
85100 617000	Instandhaltung von Fahrzeugen	70.000	75.000	72.415,06	70.000	75.000	72.161,14

Ansatz 85100 Konto	Betriebe der Abwasserbeseitigung	Voranschlag 2022	Voranschlag 2021	Ergebnis 2020	Voranschlag 2022	Voranschlag 2021	Ergebnis 2020
		Ergebnisvoranschlag			Finanzierungsvoranschlag		
85100 618000	Instandhaltung von sonstigen Anlagen	15.000	15.000	7.763,21	15.000	15.000	7.763,21
85100 619100	Instandhaltung von Sonderanlagen	100.000	100.000	93.282,08	100.000	100.000	81.784,72
85100 631200	Telekommunikationsdienste	3.000	3.000	1.376,30	3.000	3.000	1.376,30
85100 650000	Zinsen für Finanzschulden in Euro	4.200	7.000	-22,68	4.200	7.000	8.523,01
85100 670000	Versicherungen	5.500	5.500	5.298,76	5.500	5.500	5.298,76
85100 670200	Versicherungen (Fahrzeuge)	8.500	8.500	8.023,98	8.500	8.500	8.023,98
85100 680000	Planmäßige Abschreibung	1.780.300	0	1.683.047,45			
85100 680400	Planmäßige Abschreibung	0	1.772.700	0,00			
85100 680600	Planmäßige Abschreibung	0	101.300	0,00			
85100 680700	Planmäßige Abschreibung	0	18.500	0,00			
85100 691200	Schadensvergütungen	19.500	19.500	9.808,00	19.500	19.500	9.808,00
85100 700000	Miet- und Pachtaufwand	40.000	40.000	16.064,24	40.000	40.000	16.782,38
85100 700100	Vergüten	124.400	119.000	115.496,58	124.400	119.000	115.496,58
85100 710000	Öffentliche Abgaben, ohne Gebühren gemäß FAG	90.000	90.000	91.875,91	90.000	90.000	91.672,48
85100 710100	Öffentliche Abgaben, ohne Gebühren gemäß FAG	3.000	3.000	1.961,66	3.000	3.000	2.022,56
85100 720100	Vergüten	92.000	60.000	79.087,14	92.000	60.000	79.087,14
85100 720200	Kostenbeiträge (Kostensätze) für Leistungen	20.000	20.000	0,00	20.000	20.000	0,00
85100 720300	Vergüten	60.900	11.700	11.365,00	60.900	11.700	11.365,00
85100 720400	Vergüten	1.122.500	884.400	887.580,00	1.122.500	884.400	887.580,00
85100 720500	Vergüten	3.569.000	3.569.000	3.569.008,33	3.569.000	3.569.000	3.569.008,33
85100 724000	Reisegebühren	100	200	158,40	100	200	158,40
85100 728100	Entgelte für sonstige Leistungen	150.000	150.000	167.989,13	150.000	150.000	165.776,50
85100 728200	Entgelte für sonstige Leistungen	30.000	30.000	28.205,14	30.000	30.000	27.838,62
85100 754000	Transfers an sonstige Träger des öffentlichen Rechts	1.250.000	1.250.000	1.165.760,30	1.250.000	1.250.000	1.165.760,30
85100 768000	Sonstige Transfers an private Haushalte	3.000	3.500	0,00	3.000	3.500	0,00
SU 22 / SU 32	Summe Aufwendungen / Auszahlungen operative Gebarung	10.644.200	11.792.500	9.637.176,33	8.848.500	9.884.600	7.927.813,23
SA 0 / SA 1	(0) Nettoergebnis (21 - 22) / Saldo (1) Geldfluss aus der operativen Gebarung (31 - 32)	-258.700	-1.000.000	559.937,18	911.300	827.600	1.625.997,51
85100 894001	Entnahmen von zweckgebundenen Haushaltsrücklagen	0	1.000.000	0,00			
85100 894002	Entnahmen von zweckgebundenen Haushaltsrücklagen	0	0	2.687.179,04			
SU 23	Summe Haushaltsrücklagen	0	1.000.000	2.687.179,04			
SA 00	Nettoergebnis nach Zuweisung und Entnahmen von Haushaltsrücklagen (SA 0 +/- SU 23)	-258.700	0	3.247.116,22			
Investive Gebarung							
85100 300000	Kapitaltransfers von Bund, Bundesfonds und Bundeskammern				71.500	75.500	77.537,91
85100 307100	Kapitaltransfers von privaten Haushalten und Organisationen ohne Erwerbszweck und				900.000	0	1.016.365,49
85100 803000	Veräußerungen von technischen Anlagen, Fahrzeugen und Maschinen				70.000	0	-17.993,00
SU 33	Summe Einzahlungen investive Gebarung				1.041.500	75.500	1.075.910,40

Ansatz 85100 Konto	Betriebe der Abwasserbeseitigung	Voranschlag 2022	Voranschlag 2021	Ergebnis 2020	Voranschlag 2022	Voranschlag 2021	Ergebnis 2020
		Ergebnisvoranschlag			Finanzierungsvoranschlag		
85100 004001	Wasser- und Abwasserbauten und -anlagen				3.715.000	1.305.000	1.036.145,72
85100 004100	Wasser- und Abwasserbauten und -anlagen				290.000	460.000	208.231,84
85100 004200	Wasser- und Abwasserbauten und -anlagen				200.000	200.000	0,00
85100 010000	Gebäude und Bauten				40.000	0	0,00
85100 040000	Fahrzeuge				242.000	30.000	532.833,48
85100 042000	Amts-, Betriebs- und Geschäfts ausstattung				10.000	10.000	55.953,49
85100 042001	Amts-, Betriebs- und Geschäfts ausstattung				300.000	0	0,00
85100 060001	Im Bau befindliche Grundstücks einrichtungen				460.000	1.670.000	1.639.778,55
SU 34	Summe Auszahlungen investive Gebarung				5.257.000	3.675.000	3.472.943,08
SA 2	Saldo (2) Geldfluss aus der investiven Gebarung (33 - 34)				-4.215.500	-3.599.500	-2.397.032,68
SA 3	Saldo (3) Nettofinanzierungssaldo (SA 1 + SA 2)				-3.304.200	-2.771.900	-771.035,17
Finanzierungstätigkeit							
85100 346101	Investitionsdarlehen von Finan zunternehmen				2.075.000	0	0,00
SU 35	Summe Einzahlungen aus der Finanzierungstätigkeit				2.075.000	0	0,00
85100 346100	Investitionsdarlehen von Finan zunternehmen				371.700	273.500	271.681,34
SU 36	Summe Auszahlungen aus der Finanzierungstätigkeit				371.700	273.500	271.681,34
SA 4	Saldo (4) Geldfluss aus der Finanzierungstätigkeit (35 - 36)				1.703.300	-273.500	-271.681,34
SA 5	Saldo (5) Geldfluss aus der voranschlagswirksamen Gebarung (SA 3 + SA 4)				-1.600.900	-3.045.400	-1.042.716,51
UA 852	Betriebe der Müllbeseitigung	Voranschlag 2022	Voranschlag 2021	Ergebnis 2020	Voranschlag 2022	Voranschlag 2021	Ergebnis 2020
		Ergebnisvoranschlag			Finanzierungsvoranschlag		
SA 0 / SA 1	(0) Nettoergebnis (21 - 22) / Saldo (1) Geldfluss aus der operativen Gebarung (31 - 32)	1.641.600	2.152.700	2.385.601,53	2.221.900	2.668.900	2.820.987,48
SA 00	Nettoergebnis nach Zuweisung und Entnahmen von Haushaltsrücklagen (SA 0 +/- SU 23)	1.641.600	2.152.700	3.228.880,52			
SA 2	Saldo (2) Geldfluss aus der investiven Gebarung (33 - 34)				-1.073.500	-921.500	-880.747,55
SA 3	Saldo (3) Nettofinanzierungssaldo (SA 1 + SA 2)				1.148.400	1.747.400	1.940.239,93
SA 4	Saldo (4) Geldfluss aus der Finanzierungstätigkeit (35 - 36)				458.900	0	0,00
SA 5	Saldo (5) Geldfluss aus der voranschlagswirksamen Gebarung (SA 3 + SA 4)				1.607.300	1.747.400	1.940.239,93
Ansatz 85200	Betriebe der Müllbeseitigung	Voranschlag 2022	Voranschlag 2021	Ergebnis 2020	Voranschlag 2022	Voranschlag 2021	Ergebnis 2020
		Ergebnisvoranschlag			Finanzierungsvoranschlag		
Operative Gebarung							
85200 803000	Veräußerungen von technischen Anlagen, Fahrzeugen und Maschi nen	10.000	0	17.965,00			
85200 808000	Veräußerungen von Waren	666.500	620.000	688.655,74	666.500	620.000	613.333,68
85200 810200	Erträge aus Leistungen	0	0	3.165,75	0	0	3.165,75

Ansatz 85200	Betriebe der Müllbeseitigung	Konto	Voranschlag 2022	Voranschlag 2021	Ergebnis 2020	Voranschlag 2022	Voranschlag 2021	Ergebnis 2020
			Ergebnisvoranschlag			Finanzierungsvoranschlag		
85200	811000	Miete- und Pachtertrag	252.900	124.900	159.327,19	252.900	124.900	154.247,70
85200	813000	Erträge aus der Auflösung von Investitionszuschüssen (Kapitaltransfers)	500	0	0,00			
85200	816200	Kostenbeiträge (Kostensätze) für sonstige Leistungen	0	0	40,00	0	0	16,00
85200	816300	Vergütungen	0	200.000	0,00	0	200.000	0,00
85200	817400	Erträge aus der Auflösung von sonstigen Rückstellungen Abfertigungen	0	27.400	14.896,28			
85200	829000	Sonstige Erträge	1.000	1.000	8.475,60	1.000	1.000	8.475,60
85200	852000	Gebühren für die Benützung von Gemeindeeinrichtungen und -anlagen	7.300.000	7.250.000	7.291.556,89	7.300.000	7.250.000	7.197.053,79
85200	852100	Gebühren für die Benützung von Gemeindeeinrichtungen und -anlagen	12.000	0	13.408,64	12.000	0	16.583,37
85200	852300	Gebühren für die Benützung von Gemeindeeinrichtungen und -anlagen	25.000	15.000	26.834,38	25.000	15.000	26.342,66
85200	852500	Abfallbehandlungsabgabe	2.150.000	2.160.000	2.187.946,81	2.150.000	2.160.000	2.173.809,22
85200	863000	Transfers von sonstigen Trägern öffentlichen Rechts und Sozialversicherungsträgern	1.500	1.500	1.500,00	1.500	1.500	1.500,00
SU 21 / SU 31	Summe Erträge / Einzahlungen operative Gebarung		10.419.400	10.399.800	10.413.772,28	10.408.900	10.372.400	10.194.527,77
85200	400000	Geringwertige Wirtschaftsgüter (GWG)	120.000	110.000	89.190,65	120.000	110.000	71.373,10
85200	400100	Geringwertige Wirtschaftsgüter (GWG)	0	2.000	2.526,06	0	2.000	2.467,37
85200	452000	Treibstoffe	0	200.000	147.116,15	0	200.000	147.116,15
85200	452100	Treibstoffe	250.000	100.000	128.688,10	250.000	100.000	134.865,32
85200	453100	Schmier- und Schleifmittel	5.000	5.000	4.493,90	5.000	5.000	4.493,90
85200	454000	Reinigungsmittel	0	0	574,12	0	0	574,12
85200	459000	Sonstige Verbrauchsgüter	49.900	43.300	29.776,20	49.900	43.300	27.899,60
85200	459100	Sonstige Verbrauchsgüter	0	8.000	4.211,82	0	8.000	4.250,82
85200	510000	Geldbezüge der Vertragsbediensteten der Verwaltung	236.300	241.200	200.594,18	236.300	241.200	200.594,18
85200	511000	Geldbezüge der Vertragsbediensteten in handwerklicher Verwendung	1.853.600	1.769.300	1.685.300,30	1.853.600	1.769.300	1.685.300,30
85200	521000	Geldbezüge der ganzjährig beschäftigten Arbeiter	22.000	21.300	37.690,63	22.000	21.300	37.690,63
85200	522000	Geldbezüge der nicht ganzjährig beschäftigten Angestellten	0	0	64,00	0	0	64,00
85200	523000	Geldbezüge der nicht ganzjährig beschäftigten Arbeiter	10.800	12.000	10.148,66	10.800	12.000	10.148,66
85200	565000	Mehrleistungsvergütungen	415.300	391.300	267.314,97	415.300	391.300	267.314,97
85200	566000	Zuwendungen aus Anlass von Dienstjubiläen	16.200	0	0,00	16.200	0	0,00
85200	569000	Sonstige Nebengebühren	153.000	141.800	133.965,44	153.000	141.800	133.965,44
85200	580000	Dienstgeberbeiträge zum Ausgleichsfonds für Familienbeihilfen	103.600	94.000	86.662,28	103.600	94.000	86.662,28
85200	581000	Dienstgeberbeiträge zur Alterssicherung	0	0	12.761,62	0	0	12.761,62
85200	582000	Sonstige Dienstgeberbeiträge zur sozialen Sicherheit	553.700	523.300	472.565,11	553.700	523.300	472.565,11
85200	588000	Kommunalsteuer	76.800	75.900	67.530,56	76.800	75.900	67.530,56
85200	590000	Freiwillige Sozialleistungen	3.400	3.300	3.334,08	3.400	3.300	3.334,08
85200	591000	Dotierung von Rückstellungen für Abfertigungen	30.600	0	0,00			

Ansatz 85200 Konto	Betriebe der Müllbeseitigung	Voranschlag 2022	Voranschlag 2021	Ergebnis 2020	Voranschlag 2022	Voranschlag 2021	Ergebnis 2020
		Ergebnisvoranschlag			Finanzierungsvoranschlag		
85200 592000	Dotierung von Rückstellungen für Jubiläumszuwendungen	25.300	45.500	12.503,75			
85200 593000	Dotierung von Rückstellungen für nicht konsumierte Urlaube	0	0	27.047,79			
85200 600000	Energiebezüge	70.000	49.000	34.332,90	70.000	49.000	34.332,90
85200 600100	Energiebezüge	0	15.000	16.323,44	0	15.000	16.323,44
85200 614000	Instandhaltung von Gebäuden und Bauten	6.000	6.000	4.136,97	6.000	6.000	4.136,97
85200 617000	Instandhaltung von Fahrzeugen	250.000	220.000	208.811,63	250.000	220.000	208.825,70
85200 617100	Instandhaltung von Fahrzeugen	0	25.000	33.710,67	0	25.000	34.071,17
85200 618000	Instandhaltung von sonstigen Anlagen	69.000	32.000	15.106,95	69.000	32.000	14.206,47
85200 618100	Instandhaltung von sonstigen Anlagen	0	35.000	24.264,99	0	35.000	24.085,82
85200 621000	Sonstige Transporte	7.200	7.500	4.902,00	7.200	7.500	4.194,00
85200 630000	Postdienste	100	100	14,43	100	100	14,43
85200 630100	Postdienste	0	100	0,00	0	100	0,00
85200 631000	Telekommunikationsdienste	800	800	508,05	800	800	508,05
85200 650000	Zinsen für Finanzschulden in Euro	600	0	0,00	600	0	0,00
85200 659000	Geldverkehrs- und Bankspesen	500	500	139,91	500	500	139,46
85200 670000	Versicherungen	11.500	11.200	10.890,11	11.500	11.200	10.890,11
85200 670100	Versicherungen	300	300	303,30	300	300	303,30
85200 670200	Versicherungen (Fahrzeuge)	43.000	45.000	37.600,10	43.000	45.000	40.612,90
85200 680000	Planmäßige Abschreibung	534.900	0	540.520,54			
85200 680300	Planmäßige Abschreibung	0	66.000	0,00			
85200 680500	Planmäßige Abschreibung	0	29.000	0,00			
85200 680600	Planmäßige Abschreibung	0	328.000	0,00			
85200 680700	Planmäßige Abschreibung	0	75.100	0,00			
85200 691000	Schadensvergütungen	1.000	1.000	0,00	1.000	1.000	0,00
85200 700000	Miet- und Pachtaufwand	15.600	15.200	6.355,12	15.600	15.200	9.230,47
85200 700200	Vergüten	165.800	158.600	153.995,43	165.800	158.600	153.995,43
85200 705000	Operating Leasing	5.500	5.500	5.280,00	5.500	5.500	3.960,00
85200 710000	Öffentliche Abgaben, ohne Gebühren gemäß FAG	43.700	31.000	41.200,84	43.700	31.000	40.631,24
85200 710100	Öffentliche Abgaben, ohne Gebühren gemäß FAG	0	7.000	7.406,72	0	7.000	7.406,72
85200 720100	Vergüten	51.700	45.000	65.032,98	51.700	45.000	65.032,98
85200 720300	Vergüten	60.900	11.700	0,00	60.900	11.700	0,00
85200 720400	Vergüten	963.300	759.700	770.250,00	963.300	759.700	770.250,00
85200 724000	Reisegebühren	400	600	314,50	400	600	314,50
85200 728100	Entgelte für sonstige Leistungen	0	20.000	15.262,97	0	20.000	13.149,47
85200 728200	Entgelte für sonstige Leistungen	510.000	490.000	699.185,67	510.000	490.000	672.900,02
85200 728300	Entgelte für sonstige Leistungen	1.957.500	1.900.000	1.829.741,67	1.957.500	1.900.000	1.797.906,05
85200 728800	Entgelte für sonstige Leistungen	83.000	69.000	78.518,49	83.000	69.000	75.146,48
SU 22 / SU 32	Summe Aufwendungen / Auszahlungen operative Gebarung	8.777.800	8.247.100	8.028.170,75	8.187.000	7.703.500	7.373.540,29
SA 0 / SA 1	(0) Nettoergebnis (21 - 22) / Saldo (1) Geldfluss aus der operativen Gebarung (31 - 32)	1.641.600	2.152.700	2.385.601,53	2.221.900	2.668.900	2.820.987,48

Ansatz 85200	Betriebe der Müllbeseitigung	Voranschlag 2022	Voranschlag 2021	Ergebnis 2020	Voranschlag 2022	Voranschlag 2021	Ergebnis 2020
Konto		Ergebnisvoranschlag			Finanzierungsvoranschlag		
85200 894002	Entnahmen von zweckgebundenen Haushaltsrücklagen	0	0	843.278,99			
SU 23	Summe Haushaltsrücklagen	0	0	843.278,99			
SA 00	Nettoergebnis nach Zuweisung und Entnahmen von Haushaltsrücklagen (SA 0 +/- SU 23)	1.641.600	2.152.700	3.228.880,52			
Investive Gebarung							
85200 803000	Veräußerungen von technischen Anlagen, Fahrzeugen und Maschinen				10.000	0	-1.793,00
SU 33	Summe Einzahlungen investive Gebarung				10.000	0	-1.793,00
85200 010001	Gebäude und Bauten				0	90.000	0,00
85200 040000	Fahrzeuge				385.000	245.000	0,00
85200 040001	Fahrzeuge				0	0	270.812,90
85200 042000	Amts-, Betriebs- und Geschäftsausstattung				192.000	155.000	22.782,00
85200 042100	Amts-, Betriebs- und Geschäftsausstattung				1.500	6.500	14.542,48
85200 050001	Sonderanlagen				0	0	570.817,17
85200 060001	Im Bau befindliche Grundstückseinrichtungen				465.000	225.000	0,00
85200 062001	Im Bau befindliche technische Anlagen/Fahrzeuge/Maschinen				0	200.000	0,00
85200 070000	Aktivierungsfähige Rechte (immaterielle Vermögenswerte)				40.000	0	0,00
SU 34	Summe Auszahlungen investive Gebarung				1.083.500	921.500	878.954,55
SA 2	Saldo (2) Geldfluss aus der investiven Gebarung (33 - 34)				-1.073.500	-921.500	-880.747,55
SA 3	Saldo (3) Nettofinanzierungssaldo (SA 1 + SA 2)				1.148.400	1.747.400	1.940.239,93
Finanzierungstätigkeit							
85200 346101	Investitionsdarlehen von Finanzunternehmen				515.000	0	0,00
SU 35	Summe Einzahlungen aus der Finanzierungstätigkeit				515.000	0	0,00
85200 346100	Investitionsdarlehen von Finanzunternehmen				56.100	0	0,00
SU 36	Summe Auszahlungen aus der Finanzierungstätigkeit				56.100	0	0,00
SA 4	Saldo (4) Geldfluss aus der Finanzierungstätigkeit (35 - 36)				458.900	0	0,00
SA 5	Saldo (5) Geldfluss aus der voranschlagswirksamen Gebarung (SA 3 + SA 4)				1.607.300	1.747.400	1.940.239,93

UA 859	Sonstige Betriebe mit marktbestimmter Tätigkeit	Voranschlag 2022	Voranschlag 2021	Ergebnis 2020	Voranschlag 2022	Voranschlag 2021	Ergebnis 2020
		Ergebnisvoranschlag			Finanzierungsvoranschlag		
SA 0 / SA 1	(0) Nettoergebnis (21 - 22) / Saldo (1) Geldfluss aus der operativen Gebarung (31 - 32)	-2.535.900	-2.504.600	-2.353.579,04	-1.856.900	-1.902.300	-2.036.066,26
SA 00	Nettoergebnis nach Zuweisung und Entnahmen von Haushaltsrücklagen (SA 0 +/- SU 23)	-2.535.900	-2.504.600	-2.353.579,04			
SA 2	Saldo (2) Geldfluss aus der investiven Gebarung (33 - 34)				-935.000	-521.200	-83.263,50
SA 3	Saldo (3) Nettofinanzierungssaldo (SA 1 + SA 2)				-2.791.900	-2.423.500	-2.119.329,76
SA 4	Saldo (4) Geldfluss aus der Finanzierungstätigkeit (35 - 36)				-228.800	-228.800	358.142,10
SA 5	Saldo (5) Geldfluss aus der voranschlagswirksamen Gebarung (SA 3 + SA 4)				-3.020.700	-2.652.300	-1.761.187,66
Ansatz 85910 Konto	Garagen und Park & Ride-Anlagen	Voranschlag 2022	Voranschlag 2021	Ergebnis 2020	Voranschlag 2022	Voranschlag 2021	Ergebnis 2020
		Ergebnisvoranschlag			Finanzierungsvoranschlag		
Operative Gebarung							
85910 811000	Miete- und Pachtertrag	460.000	400.000	171.330,23	460.000	400.000	171.330,23
85910 811100	Miete- und Pachtertrag	210.000	210.000	154.138,92	210.000	210.000	153.838,92
85910 816000	Kostenbeiträge (Kostensätze) für sonstige Leistungen	12.000	12.000	17.543,99	12.000	12.000	17.543,99
85910 829960	Sonstige Erträge	0	0	550.233,00	0	0	550.233,00
85910 860000	Transfers von Bund, Bundesfonds und Bundeskammern	0	0	225.000,00	0	0	225.000,00
SU 21 / SU 31	Summe Erträge / Einzahlungen operative Gebarung	682.000	622.000	1.118.246,14	682.000	622.000	1.117.946,14
85910 400000	Geringwertige Wirtschaftsgüter (GWG)	2.000	2.000	2.343,50	2.000	2.000	2.343,50
85910 459000	Sonstige Verbrauchsgüter	5.000	5.000	1.742,42	5.000	5.000	1.742,42
85910 459100	Sonstige Verbrauchsgüter	1.000	0	0,00	1.000	0	0,00
85910 600000	Energiebezüge	62.000	62.000	51.365,62	62.000	62.000	51.365,62
85910 600100	Energiebezüge	22.000	0	0,00	22.000	0	0,00
85910 614000	Instandhaltung von Gebäuden und Bauten	70.000	115.000	25.151,17	70.000	115.000	25.151,17
85910 614001	Instandhaltung von Gebäuden und Bauten	500.000	500.000	345.447,39	500.000	500.000	333.934,52
85910 614100	Instandhaltung von Gebäuden und Bauten	25.000	0	0,00	25.000	0	0,00
85910 618000	Instandhaltung von sonstigen Anlagen	51.000	43.000	41.671,70	51.000	43.000	38.091,48
85910 618100	Vergüten	8.500	17.000	8.263,00	8.500	17.000	8.263,00
85910 619000	Instandhaltung von Sonderanlagen	25.000	1.000	4.231,72	25.000	1.000	4.231,72
85910 631000	Telekommunikationsdienste	1.000	1.000	237,14	1.000	1.000	237,14
85910 631100	Telekommunikationsdienste	800	0	0,00	800	0	0,00
85910 650000	Zinsen für Finanzschulden in Euro	11.500	13.000	6.001,07	11.500	13.000	12.153,53
85910 659000	Geldverkehrs- und Bankspesen	4.700	4.600	2.982,45	4.700	4.600	2.982,45
85910 670000	Versicherungen	10.300	10.200	4.090,23	10.300	10.200	4.090,23
85910 680000	Planmäßige Abschreibung	434.500	0	434.538,11			
85910 680300	Planmäßige Abschreibung	0	391.500	0,00			
85910 700000	Miet- und Pachtanwendung	200	200	170,80	200	200	170,80
85910 700100	Miet- und Pachtanwendung	2.300	0	0,00	2.300	0	0,00
85910 710000	Öffentliche Abgaben, ohne Gebühren gemäß FAG	15.000	15.000	10.744,38	15.000	15.000	10.744,38

Ansatz 85910 Konto	Garagen und Park & Ride-Anlagen	Voranschlag 2022	Voranschlag 2021	Ergebnis 2020	Voranschlag 2022	Voranschlag 2021	Ergebnis 2020
		Ergebnisvoranschlag			Finanzierungsvoranschlag		
85910 710100	Öffentliche Abgaben, ohne Gebühren gemäß FAG	5.000	3.400	2.441,11	5.000	3.400	2.441,11
85910 728000	Entgelte für sonstige Leistungen	200.000	200.000	170.270,10	200.000	200.000	170.270,10
85910 728100	Entgelte für sonstige Leistungen	60.000	100.000	0,00	60.000	100.000	0,00
85910 729960	Sonstige Aufwendungen	0	0	550.233,00	0	0	550.233,00
SU 22 / SU 32	Summe Aufwendungen / Auszahlungen operative Gebarung	1.516.800	1.483.900	1.661.924,91	1.082.300	1.092.400	1.218.446,17
SA 0 / SA 1	(0) Nettoergebnis (21 - 22) / Saldo (1) Geldfluss aus der operativen Gebarung (31 - 32)	-834.800	-861.900	-543.678,77	-400.300	-470.400	-100.500,03
SU 23	Summe Haushaltsrücklagen	0	0	0,00			
SA 00	Nettoergebnis nach Zuweisung und Entnahmen von Haushaltsrücklagen (SA 0 +/- SU 23)	-834.800	-861.900	-543.678,77			
Investive Gebarung							
SU 33	Summe Einzahlungen investive Gebarung				0	0	0,00
SU 34	Summe Auszahlungen investive Gebarung				0	0	0,00
SA 2	Saldo (2) Geldfluss aus der investiven Gebarung (33 - 34)				0	0	0,00
SA 3	Saldo (3) Nettofinanzierungssaldo (SA 1 + SA 2)				-400.300	-470.400	-100.500,03
Finanzierungstätigkeit							
85910 346101	Investitionsdarlehen von Finanzunternehmen				0	0	550.233,00
SU 35	Summe Einzahlungen aus der Finanzierungstätigkeit				0	0	550.233,00
85910 346100	Investitionsdarlehen von Finanzunternehmen				228.800	228.800	192.090,90
SU 36	Summe Auszahlungen aus der Finanzierungstätigkeit				228.800	228.800	192.090,90
SA 4	Saldo (4) Geldfluss aus der Finanzierungstätigkeit (35 - 36)				-228.800	-228.800	358.142,10
SA 5	Saldo (5) Geldfluss aus der voranschlagswirksamen Gebarung (SA 3 + SA 4)				-629.100	-699.200	257.642,07
Ansatz 85920							
Konto	Bestattungsunternehmen	Voranschlag 2022	Voranschlag 2021	Ergebnis 2020	Voranschlag 2022	Voranschlag 2021	Ergebnis 2020
		Ergebnisvoranschlag			Finanzierungsvoranschlag		
Operative Gebarung							
85920 817400	Erträge aus der Auflösung von sonstigen Rückstellungen Abfertigungen	0	0	138.099,17			
85920 817500	Erträge aus der Auflösung von sonstigen Rückstellungen Jubiläumswendungen	0	7.500	0,00			
85920 827000	Kostensätze für die Überlassung von Bediensteten an Dritte	739.500	717.600	704.454,17	739.500	717.600	704.454,17
SU 21 / SU 31	Summe Erträge / Einzahlungen operative Gebarung	739.500	725.100	842.553,34	739.500	717.600	704.454,17
85920 510000	Geldbezüge der Vertragsbediensteten der Verwaltung	180.100	173.800	168.767,61	180.100	173.800	168.767,61
85920 511000	Geldbezüge der Vertragsbediensteten in handwerklicher Verwendung	185.100	257.300	272.377,53	185.100	257.300	272.377,53
85920 521000	Geldbezüge der ganzjährig beschäftigten Arbeiter	43.100	37.800	36.206,25	43.100	37.800	36.206,25
85920 565000	Mehrleistungsvergütungen	70.000	58.500	61.731,93	70.000	58.500	61.731,93

Ansatz 85920 Konto	Bestattungsunternehmen	Voranschlag 2022	Voranschlag 2021	Ergebnis 2020	Voranschlag 2022	Voranschlag 2021	Ergebnis 2020
		Ergebnisvoranschlag			Finanzierungsvoranschlag		
85920 566000	Zuwendungen aus Anlass von Die nstjubiläen	0	9.500	0,00	0	9.500	0,00
85920 569000	Sonstige Nebengebühren	22.600	22.200	21.261,31	22.600	22.200	21.261,31
85920 580000	Dienstgeberbeiträge zum Ausgle ichsfonds für Familienbeihilfe n	18.000	20.000	16.560,84	18.000	20.000	16.560,84
85920 580100	Dienstgeberbeiträge FBH-Ausgle ichsfonds	0	0	1.584,37	0	0	1.584,37
85920 581000	Dienstgeberbeiträge zur Alters sicherung	0	0	1.922,72	0	0	1.922,72
85920 582000	Sonstige Dienstgeberbeiträge z ur sozialen Sicherheit	102.100	113.500	99.508,95	102.100	113.500	99.454,95
85920 588000	Kommunalsteuer	14.500	17.000	13.942,03	14.500	17.000	13.942,03
85920 590000	Freiwillige Sozialleistungen	700	500	585,21	700	500	585,21
85920 591000	Dotierung von Rückstellungen f ür Abfertigungen	3.600	3.600	0,00			
85920 592000	Dotierung von Rückstellungen f ür Jubiläumszuwendungen	4.200	0	5.497,68			
85920 724000	Reisegebühren	3.000	3.900	4.507,74	3.000	3.900	4.507,74
SU 22 / SU 32	Summe Aufwendungen / Auszahlungen operative Gebarung	647.000	717.600	704.454,17	639.200	714.000	698.902,49
SA 0 / SA 1	(0) Nettoergebnis (21 - 22) / Saldo (1) Geldfluss aus der operativen Gebarung (31 - 32)	92.500	7.500	138.099,17	100.300	3.600	5.551,68
SU 23	Summe Haushaltsrücklagen	0	0	0,00			
SA 00	Nettoergebnis nach Zuweisung und Entnahmen von Haushaltsrücklagen (SA 0 +/- SU 23)	92.500	7.500	138.099,17			
Investive Gebarung							
SU 33	Summe Einzahlungen investive Gebarung				0	0	0,00
SU 34	Summe Auszahlungen investive Gebarung				0	0	0,00
SA 2	Saldo (2) Geldfluss aus der investiven Gebarung (33 - 34)				0	0	0,00
SA 3	Saldo (3) Nettofinanzierungssaldo (SA 1 + SA 2)				100.300	3.600	5.551,68
Finanzierungstätigkeit							
SU 35	Summe Einzahlungen aus der Finanzierungstätigkeit				0	0	0,00
SU 36	Summe Auszahlungen aus der Finanzierungstätigkeit				0	0	0,00
SA 4	Saldo (4) Geldfluss aus der Finanzierungstätigkeit (35 - 36)				0	0	0,00
SA 5	Saldo (5) Geldfluss aus der voranschlagswirksamen Gebarung (SA 3 + SA 4)				100.300	3.600	5.551,68
Ansatz 85930	Seniorenwohnheim Stadtwald	Voranschlag 2022	Voranschlag 2021	Ergebnis 2020	Voranschlag 2022	Voranschlag 2021	Ergebnis 2020
Konto		Ergebnisvoranschlag			Finanzierungsvoranschlag		
Operative Gebarung							
85930 810100	Erträge aus Leistungen	6.100.000	6.050.000	5.062.790,94	6.100.000	6.050.000	5.063.045,80
85930 810200	Erträge aus Leistungen	56.000	11.700	3.595,15	56.000	11.700	3.595,15
85930 810300	Erträge aus Leistungen	5.000	5.000	1.762,91	5.000	5.000	1.762,91
85930 811000	Miete- und Pächtertrag	50.000	0	0,00	50.000	0	0,00

Ansatz 85930	Seniorenwohnheim Stadtwald	Voranschlag 2022	Voranschlag 2021	Ergebnis 2020	Voranschlag 2022	Voranschlag 2021	Ergebnis 2020
		Ergebnisvoranschlag			Finanzierungsvoranschlag		
Konto							
85930 817400	Erträge aus der Auflösung von sonstigen Rückstellungen Abfertigungen	0	0	189.075,88			
85930 817500	Erträge aus der Auflösung von sonstigen Rückstellungen Jubiläumszuwendungen	0	0	86.228,76			
85930 829000	Sonstige Erträge	1.500	1.500	6.758,92	1.500	1.500	6.758,92
85930 864100	Transfers von Unternehmen (ohne Finanzunternehmen) und andere	26.000	26.000	18.722,56	26.000	26.000	18.722,56
SU 21 / SU 31	Summe Erträge / Einzahlungen operative Gebarung	6.238.500	6.094.200	5.368.935,12	6.238.500	6.094.200	5.093.885,34
85930 400000	Geringwertige Wirtschaftsgüter (GWG)	45.100	36.100	29.389,12	45.100	36.100	29.255,83
85930 402000	Verbrauchsgüter für innerbetriebliche Leistungen	10.800	1.500	3.869,79	10.800	1.500	2.879,43
85930 409000	Ersatzteile	2.800	2.800	405,39	2.800	2.800	405,39
85930 413000	Handelswaren	7.000	6.000	2.429,30	7.000	6.000	1.578,07
85930 420000	Roh-, Hilfs- und Baustoffe	4.000	4.000	2.900,26	4.000	4.000	2.900,26
85930 430000	Lebensmittel	447.400	392.400	346.620,97	447.400	392.400	341.347,26
85930 452000	Treibstoffe	300	300	100,46	300	300	100,46
85930 452100	Treibstoffe	0	900	0,00	0	900	0,00
85930 454000	Reinigungsmittel	52.500	49.000	22.841,19	52.500	49.000	22.841,19
85930 455000	Chemische und sonstige artverwandte Mittel	22.600	20.600	25.110,38	22.600	20.600	25.083,68
85930 456000	Schreib-, Zeichen- und sonstige Büromittel	5.800	5.800	4.630,01	5.800	5.800	4.622,43
85930 457000	Druckwerke	600	600	26,45	600	600	26,45
85930 458000	Mittel zur ärztlichen Betreuung und Gesundheitsvorsorge	32.000	25.500	21.525,30	32.000	25.500	20.296,09
85930 459000	Sonstige Verbrauchsgüter	63.000	59.000	74.208,80	63.000	59.000	66.752,68
85930 510000	Geldbezüge der Vertragsbediensteten der Verwaltung	2.292.600	2.402.800	2.318.020,18	2.292.600	2.402.800	2.318.020,18
85930 511000	Geldbezüge der Vertragsbediensteten in handwerklicher Verwendung	880.200	637.500	608.912,38	880.200	637.500	608.912,38
85930 521000	Geldbezüge der ganzjährig beschäftigten Arbeiter	681.500	579.800	536.905,84	681.500	579.800	536.905,84
85930 523000	Geldbezüge der nicht ganzjährig beschäftigten Arbeiter	18.400	16.000	17.678,67	18.400	16.000	17.678,67
85930 565000	Mehrleistungsvergütungen	556.600	543.800	472.417,29	556.600	543.800	472.417,29
85930 566000	Zuwendungen aus Anlass von Dienstjubiläen	15.600	41.700	50.279,51	15.600	41.700	50.279,51
85930 569000	Sonstige Nebengebühren	177.500	183.400	170.449,72	177.500	183.400	170.449,72
85930 580000	Dienstgeberbeiträge zum Ausgleichsfonds für Familienbeihilfen	157.200	163.600	147.689,81	157.200	163.600	147.689,81
85930 581000	Dienstgeberbeiträge zur Alterssicherung	0	0	3.784,83	0	0	3.784,83
85930 582000	Sonstige Dienstgeberbeiträge zur sozialen Sicherheit	919.500	923.100	835.640,23	919.500	923.100	835.640,23
85930 590000	Freiwillige Sozialleistungen	5.200	5.700	5.433,23	5.200	5.700	5.433,23
85930 591000	Dotierung von Rückstellungen für Abfertigungen	58.400	58.400	0,00			
85930 592000	Dotierung von Rückstellungen für Jubiläumszuwendungen	19.000	700	0,00			
85930 593000	Dotierung von Rückstellungen für nicht konsumierte Urlaube	0	0	136.998,75			
85930 600000	Energiebezüge	160.000	142.000	102.933,87	160.000	142.000	108.395,77
85930 614000	Instandhaltung von Gebäuden und Bauten	32.000	32.000	8.833,52	32.000	32.000	8.243,98
85930 616000	Instandhaltung von Maschinen und maschinellen Anlagen	1.700	1.700	2.225,68	1.700	1.700	1.877,68
85930 617100	Instandhaltung von Fahrzeugen	2.000	2.000	600,22	2.000	2.000	600,22

Ansatz 85930 Konto	Seniorenwohnheim Stadtwald	Voranschlag 2022	Voranschlag 2021	Ergebnis 2020	Voranschlag 2022	Voranschlag 2021	Ergebnis 2020
		Ergebnisvoranschlag			Finanzierungsvoranschlag		
85930 618000	Instandhaltung von sonstigen Anlagen	75.400	74.400	35.869,85	75.400	74.400	35.869,85
85930 621000	Sonstige Transporte	500	500	718,18	500	500	718,18
85930 630000	Postdienste	100	100	72,18	100	100	72,18
85930 631000	Telekommunikationsdienste	4.300	4.000	3.522,62	4.300	4.000	3.522,62
85930 670000	Versicherungen	10.500	13.800	9.441,34	10.500	13.800	9.441,34
85930 670200	Versicherungen (Fahrzeuge)	1.000	1.000	832,00	1.000	1.000	832,00
85930 680000	Planmäßige Abschreibung	159.300	0	134.603,96			
85930 680100	Planmäßige Abschreibung	0	5.700	0,00			
85930 680300	Planmäßige Abschreibung	0	43.300	0,00			
85930 680600	Planmäßige Abschreibung	0	3.100	0,00			
85930 680700	Planmäßige Abschreibung	0	103.500	0,00			
85930 700000	Miet- und Pachtaufwand	5.000	24.000	0,00	5.000	24.000	0,00
85930 700700	Miet- und Pachtaufwand (Betriebskosten)	183.300	172.400	183.048,73	183.300	172.400	183.048,73
85930 700800	Miet- und Pachtaufwand (Hauptmietzins)	721.500	721.500	721.497,60	721.500	721.500	721.497,60
85930 700900	Miet- und Pachtaufwand (Verwaltung)	40.300	40.300	40.324,80	40.300	40.300	40.324,80
85930 710000	Öffentliche Abgaben, ohne Gebühren gemäß FAG	200	200	0,00	200	200	0,00
85930 710100	Öffentliche Abgaben, ohne Gebühren gemäß FAG	200	200	126,82	200	200	126,82
85930 724000	Reisegebühren	0	1.000	0,00	0	1.000	0,00
85930 726000	Mitgliedsbeiträge an Institutionen	1.200	1.200	0,00	1.200	1.200	0,00
85930 728200	Entgelte für sonstige Leistungen	152.000	189.500	230.791,33	152.000	189.500	232.036,57
85930 750000	Transfers an Bund, Bundesfonds und Bundeskammern	6.000	6.000	3.224,00	6.000	6.000	3.094,00
SU 22 / SU 32	Summe Aufwendungen / Auszahlungen operative Gebarung	8.032.100	7.744.400	7.316.934,56	7.795.400	7.529.700	7.035.003,25
SA 0 / SA 1	(0) Nettoergebnis (21 - 22) / Saldo (1) Geldfluss aus der operativen Gebarung (31 - 32)	-1.793.600	-1.650.200	-1.947.999,44	-1.556.900	-1.435.500	-1.941.117,91
SU 23	Summe Haushaltsrücklagen	0	0	0,00			
SA 00	Nettoergebnis nach Zuweisung und Entnahmen von Haushaltsrücklagen (SA 0 +/- SU 23)	-1.793.600	-1.650.200	-1.947.999,44			
Investive Gebarung							
SU 33	Summe Einzahlungen investive Gebarung				0	0	0,00
85930 042000	Amts-, Betriebs- und Geschäftsausstattung				350.000	464.200	83.263,50
85930 042001	Amts-, Betriebs- und Geschäftsausstattung				585.000	0	0,00
85930 070000	Aktivierungsfähige Rechte (immaterielle Vermögenswerte)				0	57.000	0,00
SU 34	Summe Auszahlungen investive Gebarung				935.000	521.200	83.263,50
SA 2	Saldo (2) Geldfluss aus der investiven Gebarung (33 - 34)				-935.000	-521.200	-83.263,50
SA 3	Saldo (3) Nettofinanzierungssaldo (SA 1 + SA 2)				-2.491.900	-1.956.700	-2.024.381,41
Finanzierungstätigkeit							
SU 35	Summe Einzahlungen aus der Finanzierungstätigkeit				0	0	0,00
SU 36	Summe Auszahlungen aus der Finanzierungstätigkeit				0	0	0,00
SA 4	Saldo (4) Geldfluss aus der Finanzierungstätigkeit (35 - 36)				0	0	0,00

Ansatz 85930	Seniorenwohnheim Stadtwald	Voranschlag 2022	Voranschlag 2021	Ergebnis 2020	Voranschlag 2022	Voranschlag 2021	Ergebnis 2020
Konto		Ergebnisvoranschlag			Finanzierungsvoranschlag		
SA 5	Saldo (5) Geldfluss aus der voranschlagswirksamen Gebarung (SA 3 + SA 4)				-2.491.900	-1.956.700	-2.024.381,41
A 89	Wirtschaftliche Unternehmungen (Fortsetzung)	Voranschlag 2022	Voranschlag 2021	Ergebnis 2020	Voranschlag 2022	Voranschlag 2021	Ergebnis 2020
		Ergebnisvoranschlag			Finanzierungsvoranschlag		
SA 0 / SA 1	(0) Nettoergebnis (21 - 22) / Saldo (1) Geldfluss aus der operativen Gebarung (31 - 32)	-174.400	-170.300	-164.230,56	-143.400	-138.400	-136.341,12
SA 00	Nettoergebnis nach Zuweisung und Entnahmen von Haushaltsrücklagen (SA 0 +/- SU 23)	-174.400	-170.300	-164.230,56			
SA 2	Saldo (2) Geldfluss aus der investiven Gebarung (33 - 34)				-4.000	-19.000	-1.893,62
SA 3	Saldo (3) Nettofinanzierungssaldo (SA 1 + SA 2)				-147.400	-157.400	-138.234,74
SA 4	Saldo (4) Geldfluss aus der Finanzierungstätigkeit (35 - 36)				0	0	0,00
SA 5	Saldo (5) Geldfluss aus der voranschlagswirksamen Gebarung (SA 3 + SA 4)				-147.400	-157.400	-138.234,74
UA 894	Stadthallen, Kongresshäuser	Voranschlag 2022	Voranschlag 2021	Ergebnis 2020	Voranschlag 2022	Voranschlag 2021	Ergebnis 2020
		Ergebnisvoranschlag			Finanzierungsvoranschlag		
SA 0 / SA 1	(0) Nettoergebnis (21 - 22) / Saldo (1) Geldfluss aus der operativen Gebarung (31 - 32)	-174.400	-170.300	-164.230,56	-143.400	-138.400	-136.031,01
SA 00	Nettoergebnis nach Zuweisung und Entnahmen von Haushaltsrücklagen (SA 0 +/- SU 23)	-174.400	-170.300	-164.230,56			
SA 2	Saldo (2) Geldfluss aus der investiven Gebarung (33 - 34)				-4.000	-19.000	-1.893,62
SA 3	Saldo (3) Nettofinanzierungssaldo (SA 1 + SA 2)				-147.400	-157.400	-137.924,63
SA 4	Saldo (4) Geldfluss aus der Finanzierungstätigkeit (35 - 36)				0	0	0,00
SA 5	Saldo (5) Geldfluss aus der voranschlagswirksamen Gebarung (SA 3 + SA 4)				-147.400	-157.400	-137.924,63
Ansatz 89420	Kultur- und Veranstaltungszentren	Voranschlag 2022	Voranschlag 2021	Ergebnis 2020	Voranschlag 2022	Voranschlag 2021	Ergebnis 2020
Konto		Ergebnisvoranschlag			Finanzierungsvoranschlag		
Operative Gebarung							
89420 811000	Miete- und Pachtertrag	19.700	19.700	17.239,31	19.700	19.700	17.237,37
89420 816000	Vergütungen	79.600	77.300	75.099,36	79.600	77.300	75.099,36
89420 817200	Erträge aus der Auflösung von sonstigen Rückstellungen	0	0	2.497,45			
SU 21 / SU 31	Summe Erträge / Einzahlungen operative Gebarung	99.300	97.000	94.836,12	99.300	97.000	92.336,73
89420 400000	Geringwertige Wirtschaftsgüter (GWG)	3.400	3.400	6.608,47	3.400	3.400	6.503,87
89420 459000	Sonstige Verbrauchsgüter	3.800	3.800	1.291,18	3.800	3.800	1.291,18
89420 521000	Geldbezüge der ganzjährig besc. hängigen Arbeiter	13.700	13.900	13.740,95	13.700	13.900	13.740,95
89420 565000	Mehrleistungsvergütungen	0	0	129,67	0	0	129,67

Ansatz 89420 Konto	Kultur- und Veranstaltungszentren	Voranschlag 2022	Voranschlag 2021	Ergebnis 2020	Voranschlag 2022	Voranschlag 2021	Ergebnis 2020
		Ergebnisvoranschlag			Finanzierungsvoranschlag		
89420 569000	Sonstige Nebengebühren	0	0	44,40	0	0	44,40
89420 580000	Dienstgeberbeiträge zum Ausgleichsfonds für Familienbeihilfen	600	600	545,22	600	600	545,22
89420 580100	Dienstgeberbeiträge FBH-Ausgleichsfonds	0	0	53,09	0	0	53,09
89420 582000	Sonstige Dienstgeberbeiträge zur sozialen Sicherheit	2.900	3.100	2.991,27	2.900	3.100	2.991,27
89420 588000	Kommunalsteuer	400	400	419,40	400	400	419,40
89420 590000	Freiwillige Sozialleistungen	100	100	67,22	100	100	67,22
89420 592000	Dotierung von Rückstellungen für Jubiläumszuwendungen	300	300	230,03			
89420 600000	Energiebezüge	52.900	52.600	44.654,07	52.900	52.600	44.654,07
89420 614100	Instandhaltung von Gebäuden und Bauten	40.000	40.000	40.000,00	40.000	40.000	40.000,00
89420 618000	Instandhaltung von sonstigen Anlagen	800	800	82,80	800	800	82,80
89420 670000	Versicherungen	4.700	4.600	4.466,57	4.700	4.600	4.466,57
89420 680000	Planmäßige Abschreibung	30.700	0	30.364,31			
89420 680300	Planmäßige Abschreibung	0	29.200	0,00			
89420 680700	Planmäßige Abschreibung	0	2.400	0,00			
89420 700700	Miet- und Pachtaufwand (Betriebskosten)	50.200	44.000	50.521,28	50.200	44.000	50.521,28
89420 700800	Miet- und Pachtaufwand (Haupt- mietzins)	17.200	17.200	17.184,48	17.200	17.200	17.184,48
89420 700900	Miet- und Pachtaufwand (Verwaltung)	8.900	8.600	8.841,50	8.900	8.600	8.841,50
89420 710100	Öffentliche Abgaben, ohne Gebühren gemäß FAG	18.900	18.600	18.100,00	18.900	18.600	18.100,00
89420 728000	Entgelte für sonstige Leistungen	14.200	13.700	8.730,77	14.200	13.700	8.730,77
89420 728100	Entgelte für sonstige Leistungen	10.000	10.000	10.000,00	10.000	10.000	10.000,00
SU 22 / SU 32	Summe Aufwendungen / Auszahlungen operative Gebarung	273.700	267.300	259.066,68	242.700	235.400	228.367,74
SA 0 / SA 1	(0) Nettoergebnis (21 - 22) / Saldo (1) Geldfluss aus der operativen Gebarung (31 - 32)	-174.400	-170.300	-164.230,56	-143.400	-138.400	-136.031,01
SU 23	Summe Haushaltsrücklagen	0	0	0,00			
SA 00	Nettoergebnis nach Zuweisung und Entnahmen von Haushaltsrücklagen (SA 0 +/- SU 23)	-174.400	-170.300	-164.230,56			
Investive Gebarung							
SU 33	Summe Einzahlungen investive Gebarung				0	0	0,00
89420 042000	Amts-, Betriebs- und Geschäftsausstattung				4.000	19.000	1.893,62
SU 34	Summe Auszahlungen investive Gebarung				4.000	19.000	1.893,62
SA 2	Saldo (2) Geldfluss aus der investiven Gebarung (33 - 34)				-4.000	-19.000	-1.893,62
SA 3	Saldo (3) Nettofinanzierungssaldo (SA 1 + SA 2)				-147.400	-157.400	-137.924,63
Finanzierungstätigkeit							
SU 35	Summe Einzahlungen aus der Finanzierungstätigkeit				0	0	0,00
SU 36	Summe Auszahlungen aus der Finanzierungstätigkeit				0	0	0,00
SA 4	Saldo (4) Geldfluss aus der Finanzierungstätigkeit (35 - 36)				0	0	0,00
SA 5	Saldo (5) Geldfluss aus der voranschlagswirksamen Gebarung (SA 3 + SA 4)				-147.400	-157.400	-137.924,63

UA 899	Sonstige wirtschaftliche Unternehmungen	Voranschlag	Voranschlag	Ergebnis	Voranschlag	Voranschlag	Ergebnis
		2022	2021	2020	2022	2021	2020
		Ergebnisvoranschlag			Finanzierungsvoranschlag		
SA 0 / SA 1	(0) Nettoergebnis (21 - 22) / Saldo (1) Geldfluss aus der operativen Gebarung (31 - 32)	0	0	0,00	0	0	-310,11
SA 00	Nettoergebnis nach Zuweisung und Entnahmen von Haushaltsrücklagen (SA 0 +/- SU 23)	0	0	0,00			
SA 2	Saldo (2) Geldfluss aus der investiven Gebarung (33 - 34)				0	0	0,00
SA 3	Saldo (3) Nettofinanzierungssaldo (SA 1 + SA 2)				0	0	-310,11
SA 4	Saldo (4) Geldfluss aus der Finanzierungstätigkeit (35 - 36)				0	0	0,00
SA 5	Saldo (5) Geldfluss aus der voranschlagswirksamen Gebarung (SA 3 + SA 4)				0	0	-310,11
Ansatz 89960	Veranstaltungen (Büro V)	Voranschlag	Voranschlag	Ergebnis	Voranschlag	Voranschlag	Ergebnis
Konto		2022	2021	2020	2022	2021	2020
		Ergebnisvoranschlag			Finanzierungsvoranschlag		
Operative Gebarung							
89960 811000	Miete- und Pachtertrag	0	0	0,00	0	0	-310,11
SU 21 / SU 31	Summe Erträge / Einzahlungen operative Gebarung	0	0	0,00	0	0	-310,11
SU 22 / SU 32	Summe Aufwendungen / Auszahlungen operative Gebarung	0	0	0,00	0	0	0,00
SA 0 / SA 1	(0) Nettoergebnis (21 - 22) / Saldo (1) Geldfluss aus der operativen Gebarung (31 - 32)	0	0	0,00	0	0	-310,11
SU 23	Summe Haushaltsrücklagen	0	0	0,00			
SA 00	Nettoergebnis nach Zuweisung und Entnahmen von Haushaltsrücklagen (SA 0 +/- SU 23)	0	0	0,00			
Investive Gebarung							
SU 33	Summe Einzahlungen investive Gebarung				0	0	0,00
SU 34	Summe Auszahlungen investive Gebarung				0	0	0,00
SA 2	Saldo (2) Geldfluss aus der investiven Gebarung (33 - 34)				0	0	0,00
SA 3	Saldo (3) Nettofinanzierungssaldo (SA 1 + SA 2)				0	0	-310,11
Finanzierungstätigkeit							
SU 35	Summe Einzahlungen aus der Finanzierungstätigkeit				0	0	0,00
SU 36	Summe Auszahlungen aus der Finanzierungstätigkeit				0	0	0,00
SA 4	Saldo (4) Geldfluss aus der Finanzierungstätigkeit (35 - 36)				0	0	0,00
SA 5	Saldo (5) Geldfluss aus der voranschlagswirksamen Gebarung (SA 3 + SA 4)				0	0	-310,11

Detailnachweis der Konten

Einzelplan 9	Finanzwirtschaft (Länder und Gemeinden)	Voranschlag 2022	Voranschlag 2021	Ergebnis 2020	Voranschlag 2022	Voranschlag 2021	Ergebnis 2020
		Ergebnisvoranschlag			Finanzierungsvoranschlag		
SA 0 / SA 1	(0) Nettoergebnis (21 - 22) / Saldo (1) Geldfluss aus der operativen Gebarung (31 - 32)	119.446.400	100.180.800	113.628.048,87	125.791.100	105.716.000	109.355.428,86
SA 00	Nettoergebnis nach Zuweisung und Entnahmen von Haushaltsrücklagen (SA 0 +/- SU 23)	118.863.200	104.417.100	114.969.292,87			
SA 2	Saldo (2) Geldfluss aus der investiven Gebarung (33 - 34)				-6.286.000	-5.510.000	-4.529.000,00
SA 3	Saldo (3) Nettofinanzierungssaldo (SA 1 + SA 2)				119.505.100	100.206.000	104.826.428,86
SA 4	Saldo (4) Geldfluss aus der Finanzierungstätigkeit (35 - 36)				-10.902.900	-3.343.300	-2.424.942,38
SA 5	Saldo (5) Geldfluss aus der voranschlagswirksamen Gebarung (SA 3 + SA 4)				108.602.200	96.862.700	102.401.486,48
A 90	Gesonderte Verwaltung	Voranschlag 2022	Voranschlag 2021	Ergebnis 2020	Voranschlag 2022	Voranschlag 2021	Ergebnis 2020
		Ergebnisvoranschlag			Finanzierungsvoranschlag		
SA 0 / SA 1	(0) Nettoergebnis (21 - 22) / Saldo (1) Geldfluss aus der operativen Gebarung (31 - 32)	-1.999.000	-1.746.400	-1.382.872,44	-1.931.100	-1.702.900	-1.587.551,31
SA 00	Nettoergebnis nach Zuweisung und Entnahmen von Haushaltsrücklagen (SA 0 +/- SU 23)	-1.999.000	-1.746.400	-1.382.872,44			
SA 2	Saldo (2) Geldfluss aus der investiven Gebarung (33 - 34)				-5.000	0	0,00
SA 3	Saldo (3) Nettofinanzierungssaldo (SA 1 + SA 2)				-1.936.100	-1.702.900	-1.587.551,31
SA 4	Saldo (4) Geldfluss aus der Finanzierungstätigkeit (35 - 36)				0	0	0,00
SA 5	Saldo (5) Geldfluss aus der voranschlagswirksamen Gebarung (SA 3 + SA 4)				-1.936.100	-1.702.900	-1.587.551,31
UA 900	Gesonderte Verwaltung	Voranschlag 2022	Voranschlag 2021	Ergebnis 2020	Voranschlag 2022	Voranschlag 2021	Ergebnis 2020
		Ergebnisvoranschlag			Finanzierungsvoranschlag		
SA 0 / SA 1	(0) Nettoergebnis (21 - 22) / Saldo (1) Geldfluss aus der operativen Gebarung (31 - 32)	-1.999.000	-1.746.400	-1.382.872,44	-1.931.100	-1.702.900	-1.587.551,31
SA 00	Nettoergebnis nach Zuweisung und Entnahmen von Haushaltsrücklagen (SA 0 +/- SU 23)	-1.999.000	-1.746.400	-1.382.872,44			
SA 2	Saldo (2) Geldfluss aus der investiven Gebarung (33 - 34)				-5.000	0	0,00
SA 3	Saldo (3) Nettofinanzierungssaldo (SA 1 + SA 2)				-1.936.100	-1.702.900	-1.587.551,31
SA 4	Saldo (4) Geldfluss aus der Finanzierungstätigkeit (35 - 36)				0	0	0,00
SA 5	Saldo (5) Geldfluss aus der voranschlagswirksamen Gebarung (SA 3 + SA 4)				-1.936.100	-1.702.900	-1.587.551,31

Ansatz 90000 Konto	Finanzverwaltung	Voranschlag 2022	Voranschlag 2021	Ergebnis 2020	Voranschlag 2022	Voranschlag 2021	Ergebnis 2020
		Ergebnisvoranschlag			Finanzierungsvoranschlag		
Operative Gebarung							
90000 817400	Erträge aus der Auflösung von sonstigen Rückstellungen Abfertigungen	0	0	134.918,98			
90000 817500	Erträge aus der Auflösung von sonstigen Rückstellungen Jubiläumszuwendungen	0	0	43.688,29			
90000 817800	Erträge aus der Auflösung von sonstigen Rückstellungen Pensionen	0	0	81.087,00			
90000 829000	Sonstige Erträge	44.000	44.000	32.947,91	44.000	44.000	33.336,29
90000 829100	Sonstige Erträge	22.000	22.000	29.915,80	22.000	22.000	29.915,80
SU 21 / SU 31	Summe Erträge / Einzahlungen operative Gebarung	66.000	66.000	322.557,98	66.000	66.000	63.252,09
90000 400000	Geringwertige Wirtschaftsgüter (GWG)	5.000	10.000	538,13	5.000	10.000	538,13
90000 500000	Geldbezüge der Beamten der Verwaltung	56.200	55.100	53.237,24	56.200	55.100	53.237,24
90000 510000	Geldbezüge der Vertragsbediensteten der Verwaltung	1.440.800	1.207.900	1.221.620,96	1.440.800	1.207.900	1.221.620,96
90000 565000	Mehrleistungsvergütungen	12.900	17.700	22.780,60	12.900	17.700	22.780,60
90000 566000	Zuwendungen aus Anlass von Dienstjubiläen	5.900	19.700	5.959,87	5.900	19.700	5.959,87
90000 569000	Sonstige Nebengebühren	0	4.500	4.727,94	0	4.500	4.727,94
90000 580000	Dienstgeberbeiträge zum Ausgleichsfonds für Familienbeihilfen	55.700	48.200	47.843,10	55.700	48.200	47.843,10
90000 581000	Dienstgeberbeiträge zur Alterssicherung	0	0	334,02	0	0	334,02
90000 582000	Sonstige Dienstgeberbeiträge zur sozialen Sicherheit	287.100	248.600	247.514,74	287.100	248.600	247.514,74
90000 590000	Freiwillige Sozialleistungen	1.300	1.200	2.021,87	1.300	1.200	2.021,87
90000 591000	Dotierung von Rückstellungen für Abfertigungen	33.300	33.300	0,00			
90000 592000	Dotierung von Rückstellungen für Jubiläumszuwendungen	24.300	200	0,00			
90000 593000	Dotierung von Rückstellungen für nicht konsumierte Urlaube	0	0	38.061,22			
90000 640000	Rechts- und Beratungsaufwand	130.000	155.000	59.031,55	130.000	155.000	42.465,75
90000 680000	Planmäßige Abschreibung	300	0	0,00			
90000 690000	Abschreibung von Forderungen (Schadensfälle)	10.000	10.000	0,00			
90000 724000	Reisegebühren	700	1.000	304,18	700	1.000	304,18
90000 726000	Mitgliedsbeiträge an Institutionen	1.500	0	1.455,00	1.500	0	1.455,00
SU 22 / SU 32	Summe Aufwendungen / Auszahlungen operative Gebarung	2.065.000	1.812.400	1.705.430,42	1.997.100	1.768.900	1.650.803,40
SA 0 / SA 1	(0) Nettoergebnis (21 - 22) / Saldo (1) Geldfluss aus der operativen Gebarung (31 - 32)	-1.999.000	-1.746.400	-1.382.872,44	-1.931.100	-1.702.900	-1.587.551,31
SU 23	Summe Haushaltsrücklagen	0	0	0,00			
SA 00	Nettoergebnis nach Zuweisung und Entnahmen von Haushaltsrücklagen (SA 0 +/- SU 23)	-1.999.000	-1.746.400	-1.382.872,44			
Investive Gebarung							
SU 33	Summe Einzahlungen investive Gebarung				0	0	0,00
90000 042000	Amts-, Betriebs- und Geschäftsausstattung				5.000	0	0,00
SU 34	Summe Auszahlungen investive Gebarung				5.000	0	0,00
SA 2	Saldo (2) Geldfluss aus der investiven Gebarung (33 - 34)				-5.000	0	0,00

Ansatz 90000 Konto	Finanzverwaltung	Voranschlag 2022	Voranschlag 2021	Ergebnis 2020	Voranschlag 2022	Voranschlag 2021	Ergebnis 2020
		Ergebnisvoranschlag			Finanzierungsvoranschlag		
SA 3	Saldo (3) Nettofinanzierungssaldo (SA 1 + SA 2)				-1.936.100	-1.702.900	-1.587.551,31
Finanzierungstätigkeit							
SU 35	Summe Einzahlungen aus der Finanzierungstätigkeit				0	0	0,00
SU 36	Summe Auszahlungen aus der Finanzierungstätigkeit				0	0	0,00
SA 4	Saldo (4) Geldfluss aus der Finanzierungstätigkeit (35 - 36)				0	0	0,00
SA 5	Saldo (5) Geldfluss aus der voranschlagswirksamen Gebarung (SA 3 + SA 4)				-1.936.100	-1.702.900	-1.587.551,31
A 91	Kapitalvermögen und Stiftungen ohne eigene Rechtspersönlichkeit	Voranschlag 2022	Voranschlag 2021	Ergebnis 2020	Voranschlag 2022	Voranschlag 2021	Ergebnis 2020
		Ergebnisvoranschlag			Finanzierungsvoranschlag		
SA 0 / SA 1	(0) Nettoergebnis (21 - 22) / Saldo (1) Geldfluss aus der operativen Gebarung (31 - 32)	-4.225.300	-9.571.500	2.963.867,20	2.048.300	-4.082.700	-647.250,43
SA 00	Nettoergebnis nach Zuweisung und Entnahmen von Haushaltsrücklagen (SA 0 +/- SU 23)	-3.125.300	-8.652.000	988.347,20			
SA 2	Saldo (2) Geldfluss aus der investiven Gebarung (33 - 34)				-6.251.000	-5.480.000	-4.529.000,00
SA 3	Saldo (3) Nettofinanzierungssaldo (SA 1 + SA 2)				-4.202.700	-9.562.700	-5.176.250,43
SA 4	Saldo (4) Geldfluss aus der Finanzierungstätigkeit (35 - 36)				-7.855.300	-355.300	502.753,61
SA 5	Saldo (5) Geldfluss aus der voranschlagswirksamen Gebarung (SA 3 + SA 4)				-12.058.000	-9.918.000	-4.673.496,82
UA 910	Geldverkehr	Voranschlag 2022	Voranschlag 2021	Ergebnis 2020	Voranschlag 2022	Voranschlag 2021	Ergebnis 2020
		Ergebnisvoranschlag			Finanzierungsvoranschlag		
SA 0 / SA 1	(0) Nettoergebnis (21 - 22) / Saldo (1) Geldfluss aus der operativen Gebarung (31 - 32)	48.300	68.800	-3.349,03	48.300	68.800	-6.753,66
SA 00	Nettoergebnis nach Zuweisung und Entnahmen von Haushaltsrücklagen (SA 0 +/- SU 23)	48.300	68.800	-3.349,03			
SA 2	Saldo (2) Geldfluss aus der investiven Gebarung (33 - 34)				0	0	0,00
SA 3	Saldo (3) Nettofinanzierungssaldo (SA 1 + SA 2)				48.300	68.800	-6.753,66
SA 4	Saldo (4) Geldfluss aus der Finanzierungstätigkeit (35 - 36)				0	0	0,00
SA 5	Saldo (5) Geldfluss aus der voranschlagswirksamen Gebarung (SA 3 + SA 4)				48.300	68.800	-6.753,66

Ansatz 91000 Konto	Geldverkehr	Voranschlag 2022	Voranschlag 2021	Ergebnis 2020	Voranschlag 2022	Voranschlag 2021	Ergebnis 2020
		Ergebnisvoranschlag			Finanzierungsvoranschlag		
Operative Gebarung							
91000 823000	sonstige Zinserträge	30.000	30.000	4.743,28	30.000	30.000	6.482,24
91000 823100	sonstige Zinserträge	150.000	150.000	83.449,56	150.000	150.000	73.748,67
91000 829100	Sonstige Erträge	1.000	1.000	6.056,17	1.000	1.000	5.861,17
SU 21 / SU 31	Summe Erträge / Einzahlungen operative Gebarung	181.000	181.000	94.249,01	181.000	181.000	86.092,08
91000 459000	Sonstige Verbrauchsgüter	500	500	125,00	500	500	125,00
91000 650000	Zinsen für Finanzschulden in E uro	500	0	534,72	500	0	534,72
91000 659000	Geldverkehrs- und Bankspesen	120.000	100.000	93.132,13	120.000	100.000	88.398,20
91000 670000	Versicherungen	1.500	1.500	1.429,70	1.500	1.500	1.429,70
91000 710000	Öffentliche Abgaben, ohne Gebüh ren gemäß FAG	10.000	10.000	2.367,15	10.000	10.000	2.348,78
91000 729000	Sonstige Aufwendungen	200	200	9,34	200	200	9,34
SU 22 / SU 32	Summe Aufwendungen / Auszahlungen operative Gebarung	132.700	112.200	97.598,04	132.700	112.200	92.845,74
SA 0 / SA 1	(0) Nettoergebnis (21 - 22) / Saldo (1) Geldfluss aus der operativen Gebarung (31 - 32)	48.300	68.800	-3.349,03	48.300	68.800	-6.753,66
SU 23	Summe Haushaltsrücklagen	0	0	0,00			
SA 00	Nettoergebnis nach Zuweisung und Entnahmen von Haushaltsrücklagen (SA 0 +/- SU 23)	48.300	68.800	-3.349,03			
Investive Gebarung							
SU 33	Summe Einzahlungen investive Gebarung				0	0	0,00
SU 34	Summe Auszahlungen investive Gebarung				0	0	0,00
SA 2	Saldo (2) Geldfluss aus der investiven Gebarung (33 - 34)				0	0	0,00
SA 3	Saldo (3) Nettofinanzierungssaldo (SA 1 + SA 2)				48.300	68.800	-6.753,66
Finanzierungstätigkeit							
SU 35	Summe Einzahlungen aus der Finanzierungstätigkeit				0	0	0,00
SU 36	Summe Auszahlungen aus der Finanzierungstätigkeit				0	0	0,00
SA 4	Saldo (4) Geldfluss aus der Finanzierungstätigkeit (35 - 36)				0	0	0,00
SA 5	Saldo (5) Geldfluss aus der voranschlagswirksamen Gebarung (SA 3 + SA 4)				48.300	68.800	-6.753,66

UA 914	Beteiligungen	Voranschlag 2022	Voranschlag 2021	Ergebnis 2020	Voranschlag 2022	Voranschlag 2021	Ergebnis 2020
		Ergebnisvoranschlag			Finanzierungsvoranschlag		
SA 0 / SA 1	(0) Nettoergebnis (21 - 22) / Saldo (1) Geldfluss aus der operativen Gebarung (31 - 32)	-4.273.600	-9.640.300	2.967.216,23	2.000.000	-4.151.500	-640.496,77
SA 00	Nettoergebnis nach Zuweisung und Entnahmen von Haushaltsrücklagen (SA 0 +/- SU 23)	-3.173.600	-8.720.800	991.696,23			
SA 2	Saldo (2) Geldfluss aus der investiven Gebarung (33 - 34)				-6.251.000	-5.480.000	-4.529.000,00
SA 3	Saldo (3) Nettofinanzierungssaldo (SA 1 + SA 2)				-4.251.000	-9.631.500	-5.169.496,77
SA 4	Saldo (4) Geldfluss aus der Finanzierungstätigkeit (35 - 36)				-7.855.300	-355.300	502.753,61
SA 5	Saldo (5) Geldfluss aus der voranschlagswirksamen Gebarung (SA 3 + SA 4)				-12.106.300	-9.986.800	-4.666.743,16
Ansatz 91400	Beteiligungen	Voranschlag 2022	Voranschlag 2021	Ergebnis 2020	Voranschlag 2022	Voranschlag 2021	Ergebnis 2020
Konto		Ergebnisvoranschlag			Finanzierungsvoranschlag		
Operative Gebarung							
91400 822000	Dividenden und Gewinnabfuhren von Beteiligungen	710.000	0	0,00	710.000	0	0,00
91400 829000	Sonstige Erträge	0	0	1.799,28	0	0	1.799,28
91400 829100	Vergütungen	0	1.360.000	1.360.000,00	0	1.360.000	1.360.000,00
SU 21 / SU 31	Summe Erträge / Einzahlungen operative Gebarung	710.000	1.360.000	1.361.799,28	710.000	1.360.000	1.361.799,28
SU 22 / SU 32	Summe Aufwendungen / Auszahlungen operative Gebarung	0	0	0,00	0	0	0,00
SA 0 / SA 1	(0) Nettoergebnis (21 - 22) / Saldo (1) Geldfluss aus der operativen Gebarung (31 - 32)	710.000	1.360.000	1.361.799,28	710.000	1.360.000	1.361.799,28
91400 894000	Entnahmen von zweckgebundenen Haushaltsrücklagen	1.100.000	0	0,00			
SU 23	Summe Haushaltsrücklagen	1.100.000	0	0,00			
SA 00	Nettoergebnis nach Zuweisung und Entnahmen von Haushaltsrücklagen (SA 0 +/- SU 23)	1.810.000	1.360.000	1.361.799,28			
Investive Gebarung							
91400 081000	Beteiligungen an assoziierten Unternehmen				1.100.000	0	0,00
SU 33	Summe Einzahlungen investive Gebarung				1.100.000	0	0,00
91400 081000	Beteiligungen an assoziierten Unternehmen				1.100.000	0	0,00
SU 34	Summe Auszahlungen investive Gebarung				1.100.000	0	0,00
SA 2	Saldo (2) Geldfluss aus der investiven Gebarung (33 - 34)				0	0	0,00
SA 3	Saldo (3) Nettofinanzierungssaldo (SA 1 + SA 2)				710.000	1.360.000	1.361.799,28
Finanzierungstätigkeit							
SU 35	Summe Einzahlungen aus der Finanzierungstätigkeit				0	0	0,00
SU 36	Summe Auszahlungen aus der Finanzierungstätigkeit				0	0	0,00
SA 4	Saldo (4) Geldfluss aus der Finanzierungstätigkeit (35 - 36)				0	0	0,00
SA 5	Saldo (5) Geldfluss aus der voranschlagswirksamen Gebarung (SA 3 + SA 4)				710.000	1.360.000	1.361.799,28

Ansatz 91410 Konto	Beteiligungen (Immobilien St. Pölten GesmbH & CoKG)	Voranschlag 2022	Voranschlag 2021	Ergebnis 2020	Voranschlag 2022	Voranschlag 2021	Ergebnis 2020
		Ergebnisvoranschlag			Finanzierungsvoranschlag		
Operative Gebarung							
91410 817200	Erträge aus der Auflösung von sonstigen Rückstellungen	0	0	14.478,73			
91410 817400	Erträge aus der Auflösung von sonstigen Rückstellungen Abfertigungen	0	0	23.429,21			
91410 817500	Erträge aus der Auflösung von sonstigen Rückstellungen Jubiläumszuwendungen	24.500	0	1.434,94			
91410 817800	Erträge aus der Auflösung von sonstigen Rückstellungen Pensionen	0	0	1.193.428,00			
91410 827000	Kostenersätze für die Überlassung von Bediensteten an Dritte	538.300	607.400	0,00	538.300	607.400	0,00
91410 828000	Rückersätze von Aufwendungen	6.877.500	0	6.877.510,00	6.877.500	0	0,00
91410 829960	Sonstige Erträge	0	0	804.371,09	0	0	804.371,09
91410 860000	Transfers von Bund, Bundesfonds und Bundeskammern	0	0	1.975.520,00	0	0	1.975.520,00
SU 21 / SU 31	Summe Erträge / Einzahlungen operative Gebarung	7.440.300	607.400	10.890.171,97	7.415.800	607.400	2.779.891,09
91410 500000	Geldbezüge der Beamten der Verwaltung	0	0	15.789,71	0	0	15.789,71
91410 510000	Geldbezüge der Vertragsbediensteten der Verwaltung	245.400	244.000	230.738,04	245.400	244.000	230.738,04
91410 521000	Geldbezüge der ganzjährig beschäftigten Arbeiter	158.500	206.000	190.872,71	158.500	206.000	190.872,71
91410 563000	Sonstige Aufwandsentschädigungen	1.700	2.100	1.891,56	1.700	2.100	1.891,56
91410 565000	Mehrleistungsvergütungen	7.800	7.600	8.567,61	7.800	7.600	8.567,61
91410 566000	Zuwendungen aus Anlass von Dienstjubiläen	4.500	2.100	0,00	4.500	2.100	0,00
91410 569000	Sonstige Nebengebühren	1.900	2.400	2.305,33	1.900	2.400	2.305,33
91410 580000	Dienstgeberbeiträge zum Ausgleichsfonds für Familienbeihilfen	15.900	18.700	16.134,49	15.900	18.700	16.134,49
91410 580100	Dienstgeberbeiträge FBH-Ausgleichsfonds	0	0	1.572,12	0	0	1.572,12
91410 581000	Dienstgeberbeiträge zur Alterssicherung	0	0	-109,41	0	0	-109,41
91410 582000	Sonstige Dienstgeberbeiträge zur sozialen Sicherheit	76.300	94.800	84.660,14	76.300	94.800	84.660,14
91410 588000	Kommunalsteuer	10.900	13.600	12.625,61	10.900	13.600	12.625,61
91410 590000	Freiwillige Sozialleistungen	400	500	394,90	400	500	394,90
91410 591000	Dotierung von Rückstellungen für Abfertigungen	14.900	14.900	0,00			
91410 592000	Dotierung von Rückstellungen für Jubiläumszuwendungen	0	600	0,00			
91410 650000	Zinsen für Finanzschulden in Euro	17.700	20.000	9.222,71	17.700	20.000	18.798,52
91410 724000	Reisegebühren	100	100	0,00	100	100	0,00
91410 729960	Sonstige Aufwendungen	0	0	804.371,09	0	0	804.371,09
91410 786000	Kapitaltransfers an Beteiligungen der Gemeinde/des Gemeindevorstandes	5.792.000	5.480.000	4.529.000,00			
91410 786100	Kapitaltransfers an Beteiligungen der Gemeinde/des Gemeindevorstandes	459.000	0	0,00			
SU 22 / SU 32	Summe Aufwendungen / Auszahlungen operative Gebarung	6.807.000	6.107.400	5.908.036,61	541.100	611.900	1.388.612,42
SA 0 / SA 1	(0) Nettoergebnis (21 - 22) / Saldo (1) Geldfluss aus der operativen Gebarung (31 - 32)	633.300	-5.500.000	4.982.135,36	6.874.700	-4.500	1.391.278,67
91410 794001	Zuweisung an zweckgebundene Haushaltsrücklagen	0	0	1.975.520,00			

Ansatz 91410 Konto	Beteiligungen (Immobilien St. Pölten GesmbH & CoKG)	Voranschlag 2022	Voranschlag 2021	Ergebnis 2020	Voranschlag 2022	Voranschlag 2021	Ergebnis 2020
		Ergebnisvoranschlag			Finanzierungsvoranschlag		
SU 23	Summe Haushaltsrücklagen	0	0	-1.975.520,00			
SA 00	Nettoergebnis nach Zuweisung und Entnahmen von Haushaltsrücklagen (SA 0 +/- SU 23)	633.300	-5.500.000	3.006.615,36			
Investive Gebarung							
SU 33	Summe Einzahlungen investive Gebarung				0	0	0,00
91410 786000	Kapitaltransfers an Beteiligten der Gemeinde/des Gemeindeverbandes				5.792.000	5.480.000	4.529.000,00
91410 786100	Kapitaltransfers an Beteiligten der Gemeinde/des Gemeindeverbandes				459.000	0	0,00
SU 34	Summe Auszahlungen investive Gebarung				6.251.000	5.480.000	4.529.000,00
SA 2	Saldo (2) Geldfluss aus der investiven Gebarung (33 - 34)				-6.251.000	-5.480.000	-4.529.000,00
SA 3	Saldo (3) Nettofinanzierungssaldo (SA 1 + SA 2)				623.700	-5.484.500	-3.137.721,33
Finanzierungstätigkeit							
91410 346101	Investitionsdarlehen von Finanzunternehmen				0	0	804.371,09
SU 35	Summe Einzahlungen aus der Finanzierungstätigkeit				0	0	804.371,09
91410 346100	Investitionsdarlehen von Finanzunternehmen				355.300	355.300	301.617,48
91410 346200	Investitionsdarlehen von Finanzunternehmen				7.500.000	0	0,00
SU 36	Summe Auszahlungen aus der Finanzierungstätigkeit				7.855.300	355.300	301.617,48
SA 4	Saldo (4) Geldfluss aus der Finanzierungstätigkeit (35 - 36)				-7.855.300	-355.300	502.753,61
SA 5	Saldo (5) Geldfluss aus der voranschlagswirksamen Gebarung (SA 3 + SA 4)				-7.231.600	-5.839.800	-2.634.967,72
Ansatz 91430							
Konto	Beteiligungen (Fernwärme St. Pölten GesmbH)	Voranschlag 2022	Voranschlag 2021	Ergebnis 2020	Voranschlag 2022	Voranschlag 2021	Ergebnis 2020
		Ergebnisvoranschlag			Finanzierungsvoranschlag		
Operative Gebarung							
91430 817400	Erträge aus der Auflösung von sonstigen Rückstellungen Abfertigungen	0	15.700	29.353,37			
91430 817500	Erträge aus der Auflösung von sonstigen Rückstellungen Jubiläumszuwendungen	0	0	2.797,85			
91430 822000	Gewinnentnahmen von Unternehmen und marktbestimmten Betrieben der Gemeinde	0	0	357.000,00	0	0	357.000,00
91430 827000	Kostensätze für die Überlassung von Dienstleistungen an Dritte	831.100	971.700	1.160.170,39	831.100	971.700	1.160.170,39
SU 21 / SU 31	Summe Erträge / Einzahlungen operative Gebarung	831.100	987.400	1.549.321,61	831.100	971.700	1.517.170,39
91430 510000	Geldbezüge der Vertragsdienstleistungen der Verwaltung	60.700	121.900	119.033,40	60.700	121.900	119.033,40
91430 511000	Geldbezüge der Vertragsdienstleistungen in handwerklicher Verwendung	444.100	477.900	505.551,20	444.100	477.900	505.551,20
91430 521000	Geldbezüge der ganzjährig beschäftigten Arbeiter	17.000	33.200	32.109,00	17.000	33.200	32.109,00
91430 563000	Sonstige Aufwandsentschädigungen	1.700	1.700	1.560,00	1.700	1.700	1.560,00
91430 565000	Mehrleistungsvergütungen	71.600	97.000	98.631,62	71.600	97.000	98.631,62

Ansatz 91430 Konto	Beteiligungen (Fernwärme St. Pölten GesmbH)	Voranschlag 2022	Voranschlag 2021	Ergebnis 2020	Voranschlag 2022	Voranschlag 2021	Ergebnis 2020
		Ergebnisvoranschlag			Finanzierungsvoranschlag		
91430 566000	Zuwendungen aus Anlass von Die nstjubiläen	28.500	0	5.320,20	28.500	0	5.320,20
91430 569000	Sonstige Nebengebühren	0	27.600	28.990,46	0	27.600	28.990,46
91430 580000	Dienstgeberbeiträge zum Ausgle ichsfonds für Familienbeihilfe n	23.700	25.000	23.396,77	23.700	25.000	23.396,77
91430 580100	Dienstgeberbeiträge FBH-Ausgle ichsfonds	0	0	2.279,65	0	0	2.279,65
91430 581000	Dienstgeberbeiträge zur Alters sicherung	0	0	3.107,48	0	0	3.107,48
91430 582000	Sonstige Dienstgeberbeiträge z ur sozialen Sicherheit	135.600	158.100	163.016,51	135.600	158.100	163.016,51
91430 588000	Kommunalsteuer	17.900	21.800	20.247,17	17.900	21.800	20.247,17
91430 590000	Freiwillige Sozialleistungen	800	800	690,43	800	800	690,43
91430 591000	Dotierung von Rückstellungen f ür Abfertigungen	23.200	0	0,00			
91430 592000	Dotierung von Rückstellungen f ür Jubiläumszuwendungen	5.800	5.800	0,00			
91430 724000	Reisegebühren	500	900	186,00	500	900	186,00
SU 22 / SU 32	Summe Aufwendungen / Auszahlungen operative Gebarung	831.100	971.700	1.004.119,89	802.100	965.900	1.004.119,89
SA 0 / SA 1	(0) Nettoergebnis (21 - 22) / Saldo (1) Geldfluss aus der operativen Gebarung (31 - 32)	0	15.700	545.201,72	29.000	5.800	513.050,50
SU 23	Summe Haushaltsrücklagen	0	0	0,00			
SA 00	Nettoergebnis nach Zuweisung und Entnahmen von Haushaltsrücklagen (SA 0 +/- SU 23)	0	15.700	545.201,72			
Investive Gebarung							
SU 33	Summe Einzahlungen investive Gebarung				0	0	0,00
SU 34	Summe Auszahlungen investive Gebarung				0	0	0,00
SA 2	Saldo (2) Geldfluss aus der investiven Gebarung (33 - 34)				0	0	0,00
SA 3	Saldo (3) Nettofinanzierungssaldo (SA 1 + SA 2)				29.000	5.800	513.050,50
Finanzierungstätigkeit							
SU 35	Summe Einzahlungen aus der Finanzierungstätigkeit				0	0	0,00
SU 36	Summe Auszahlungen aus der Finanzierungstätigkeit				0	0	0,00
SA 4	Saldo (4) Geldfluss aus der Finanzierungstätigkeit (35 - 36)				0	0	0,00
SA 5	Saldo (5) Geldfluss aus der voranschlagswirksamen Gebarung (SA 3 + SA 4)				29.000	5.800	513.050,50

Ansatz 91440 Konto	Beteiligungen (Marketing St. Pölten GesmbH)	Voranschlag 2022	Voranschlag 2021	Ergebnis 2020	Voranschlag 2022	Voranschlag 2021	Ergebnis 2020
		Ergebnisvoranschlag			Finanzierungsvoranschlag		
Operative Gebarung							
91440 808000	Veräußerungen von Waren	500	500	0,00	500	500	0,00
91440 829000	Sonstige Erträge	0	0	0,00	0	0	10.883,33
91440 864000	Transfers von Unternehmen (ohne Finanzunternehmen) und andere	200	200	188,50	200	200	188,50
SU 21 / SU 31	Summe Erträge / Einzahlungen operative Gebarung	700	700	188,50	700	700	11.071,83
91440 510000	Geldbezüge der Vertragsbediensteten der Verwaltung	0	53.200	51.449,46	0	53.200	51.449,46
91440 565000	Mehrleistungsvergütungen	0	6.200	13.568,30	0	6.200	13.568,30
91440 580000	Dienstgeberbeiträge zum Ausgleichsfonds für Familienbeihilfen	0	2.300	2.526,70	0	2.300	2.526,70
91440 581000	Dienstgeberbeiträge zur Alterssicherung	0	0	347,30	0	0	347,30
91440 582000	Sonstige Dienstgeberbeiträge zur sozialen Sicherheit	0	11.900	13.092,63	0	11.900	13.092,63
91440 588000	Kommunalsteuer	0	1.800	1.943,62	0	1.800	1.943,62
91440 590000	Freiwillige Sozialleistungen	0	100	69,04	0	100	69,04
91440 591000	Dotierung von Rückstellungen für Abfertigungen	2.500	2.500	2.514,02			
91440 592000	Dotierung von Rückstellungen für Jubiläumswendungen	700	700	833,48			
91440 593000	Dotierung von Rückstellungen für nicht konsumierte Urlaube	0	0	1.064,08			
91440 724000	Reisegebühren	0	100	0,00	0	100	0,00
91440 781000	Transfers an Beteiligungen der Gemeinde/des Gemeindeverbandes	2.790.000	2.854.000	2.288.500,00	2.790.000	2.854.000	2.288.500,00
SU 22 / SU 32	Summe Aufwendungen / Auszahlungen operative Gebarung	2.793.200	2.932.800	2.375.908,63	2.790.000	2.929.600	2.371.497,05
SA 0 / SA 1	(0) Nettoergebnis (21 - 22) / Saldo (1) Geldfluss aus der operativen Gebarung (31 - 32)	-2.792.500	-2.932.100	-2.375.720,13	-2.789.300	-2.928.900	-2.360.425,22
SU 23	Summe Haushaltsrücklagen	0	0	0,00			
SA 00	Nettoergebnis nach Zuweisung und Entnahmen von Haushaltsrücklagen (SA 0 +/- SU 23)	-2.792.500	-2.932.100	-2.375.720,13			
Investive Gebarung							
SU 33	Summe Einzahlungen investive Gebarung				0	0	0,00
SU 34	Summe Auszahlungen investive Gebarung				0	0	0,00
SA 2	Saldo (2) Geldfluss aus der investiven Gebarung (33 - 34)				0	0	0,00
SA 3	Saldo (3) Nettofinanzierungssaldo (SA 1 + SA 2)				-2.789.300	-2.928.900	-2.360.425,22
Finanzierungstätigkeit							
SU 35	Summe Einzahlungen aus der Finanzierungstätigkeit				0	0	0,00
SU 36	Summe Auszahlungen aus der Finanzierungstätigkeit				0	0	0,00
SA 4	Saldo (4) Geldfluss aus der Finanzierungstätigkeit (35 - 36)				0	0	0,00
SA 5	Saldo (5) Geldfluss aus der voranschlagswirksamen Gebarung (SA 3 + SA 4)				-2.789.300	-2.928.900	-2.360.425,22

Ansatz 91450 Konto	Beteiligungen (Kulturhaupt- stadt GesmbH)	Voranschlag 2022	Voranschlag 2021	Ergebnis 2020	Voranschlag 2022	Voranschlag 2021	Ergebnis 2020
		Ergebnisvoranschlag			Finanzierungsvoranschlag		
Operative Gebarung							
SU 21 / SU 31	Summe Erträge / Einzahlungen operative Gebarung	0	0	0,00	0	0	0,00
91450 755000	Transfers an Unternehmen (ohne Finanzunternehmen) und andere	949.000	795.000	0,00	949.000	795.000	0,00
SU 22 / SU 32	Summe Aufwendungen / Auszahlungen operative Gebarung	949.000	795.000	0,00	949.000	795.000	0,00
SA 0 / SA 1	(0) Nettoergebnis (21 - 22) / Saldo (1) Geldfluss aus der operativen Gebarung (31 - 32)	-949.000	-795.000	0,00	-949.000	-795.000	0,00
91450 894001	Entnahmen von zweckgebundenen Haushaltsrücklagen	0	919.500	0,00			
SU 23	Summe Haushaltsrücklagen	0	919.500	0,00			
SA 00	Nettoergebnis nach Zuweisung und Entnahmen von Haushaltsrücklagen (SA 0 +/- SU 23)	-949.000	124.500	0,00			
Investive Gebarung							
SU 33	Summe Einzahlungen investive Gebarung				0	0	0,00
SU 34	Summe Auszahlungen investive Gebarung				0	0	0,00
SA 2	Saldo (2) Geldfluss aus der investiven Gebarung (33 - 34)				0	0	0,00
SA 3	Saldo (3) Nettofinanzierungssaldo (SA 1 + SA 2)				-949.000	-795.000	0,00
Finanzierungstätigkeit							
SU 35	Summe Einzahlungen aus der Finanzierungstätigkeit				0	0	0,00
SU 36	Summe Auszahlungen aus der Finanzierungstätigkeit				0	0	0,00
SA 4	Saldo (4) Geldfluss aus der Finanzierungstätigkeit (35 - 36)				0	0	0,00
SA 5	Saldo (5) Geldfluss aus der voranschlagswirksamen Gebarung (SA 3 + SA 4)				-949.000	-795.000	0,00

Ansatz 91460 Konto	Beteiligungen (Hochschulen)	Voranschlag 2022	Voranschlag 2021	Ergebnis 2020	Voranschlag 2022	Voranschlag 2021	Ergebnis 2020
		Ergebnisvoranschlag			Finanzierungsvoranschlag		
Operative Gebarung							
SU 21 / SU 31	Summe Erträge / Einzahlungen operative Gebarung	0	0	0,00	0	0	0,00
91460 650000	Zinsen für Finanzschulden in Euro	16.600	0	0,00	16.600	0	0,00
91460 757100	Transfers an private Organisationen ohne Erwerbszweck	1.858.800	1.788.900	1.546.200,00	1.858.800	1.788.900	1.546.200,00
SU 22 / SU 32	Summe Aufwendungen / Auszahlungen operative Gebarung	1.875.400	1.788.900	1.546.200,00	1.875.400	1.788.900	1.546.200,00
SA 0 / SA 1	(0) Nettoergebnis (21 - 22) / Saldo (1) Geldfluss aus der operativen Gebarung (31 - 32)	-1.875.400	-1.788.900	-1.546.200,00	-1.875.400	-1.788.900	-1.546.200,00
SU 23	Summe Haushaltsrücklagen	0	0	0,00			
SA 00	Nettoergebnis nach Zuweisung und Entnahmen von Haushaltsrücklagen (SA 0 +/- SU 23)	-1.875.400	-1.788.900	-1.546.200,00			
Investive Gebarung							
SU 33	Summe Einzahlungen investive Gebarung				0	0	0,00
SU 34	Summe Auszahlungen investive Gebarung				0	0	0,00
SA 2	Saldo (2) Geldfluss aus der investiven Gebarung (33 - 34)				0	0	0,00
SA 3	Saldo (3) Nettofinanzierungssaldo (SA 1 + SA 2)				-1.875.400	-1.788.900	-1.546.200,00
Finanzierungstätigkeit							
SU 35	Summe Einzahlungen aus der Finanzierungstätigkeit				0	0	0,00
SU 36	Summe Auszahlungen aus der Finanzierungstätigkeit				0	0	0,00
SA 4	Saldo (4) Geldfluss aus der Finanzierungstätigkeit (35 - 36)				0	0	0,00
SA 5	Saldo (5) Geldfluss aus der voranschlagswirksamen Gebarung (SA 3 + SA 4)				-1.875.400	-1.788.900	-1.546.200,00
A 92 Öffentliche Abgaben							
A 92	Öffentliche Abgaben	Voranschlag 2022	Voranschlag 2021	Ergebnis 2020	Voranschlag 2022	Voranschlag 2021	Ergebnis 2020
		Ergebnisvoranschlag			Finanzierungsvoranschlag		
SA 0 / SA 1	(0) Nettoergebnis (21 - 22) / Saldo (1) Geldfluss aus der operativen Gebarung (31 - 32)	125.190.000	110.678.700	110.473.320,89	125.193.200	110.681.600	110.405.581,69
SA 00	Nettoergebnis nach Zuweisung und Entnahmen von Haushaltsrücklagen (SA 0 +/- SU 23)	125.190.000	110.678.700	110.473.320,89			
SA 2	Saldo (2) Geldfluss aus der investiven Gebarung (33 - 34)				-30.000	-30.000	0,00
SA 3	Saldo (3) Nettofinanzierungssaldo (SA 1 + SA 2)				125.163.200	110.651.600	110.405.581,69
SA 4	Saldo (4) Geldfluss aus der Finanzierungstätigkeit (35 - 36)				0	0	0,00
SA 5	Saldo (5) Geldfluss aus der voranschlagswirksamen Gebarung (SA 3 + SA 4)				125.163.200	110.651.600	110.405.581,69

UA 920	Ausschließliche Gemeindeabgaben	Voranschlag 2022	Voranschlag 2021	Ergebnis 2020	Voranschlag 2022	Voranschlag 2021	Ergebnis 2020
		Ergebnisvoranschlag			Finanzierungsvoranschlag		
SA 0 / SA 1	(0) Nettoergebnis (21 - 22) / Saldo (1) Geldfluss aus der operativen Gebarung (31 - 32)	43.352.500	42.971.700	41.230.500,34	43.355.700	42.974.600	41.215.896,63
SA 00	Nettoergebnis nach Zuweisung und Entnahmen von Haushaltsrücklagen (SA 0 +/- SU 23)	43.352.500	42.971.700	41.230.500,34			
SA 2	Saldo (2) Geldfluss aus der investiven Gebarung (33 - 34)				-30.000	-30.000	0,00
SA 3	Saldo (3) Nettofinanzierungssaldo (SA 1 + SA 2)				43.325.700	42.944.600	41.215.896,63
SA 4	Saldo (4) Geldfluss aus der Finanzierungstätigkeit (35 - 36)				0	0	0,00
SA 5	Saldo (5) Geldfluss aus der voranschlagswirksamen Gebarung (SA 3 + SA 4)				43.325.700	42.944.600	41.215.896,63
Ansatz 92000 Konto	Ausschließliche Gemeindeabgaben	Voranschlag 2022	Voranschlag 2021	Ergebnis 2020	Voranschlag 2022	Voranschlag 2021	Ergebnis 2020
		Ergebnisvoranschlag			Finanzierungsvoranschlag		
Operative Gebarung							
92000 808000	Veräußerungen von Waren	400	400	834,10	400	400	790,89
92000 830000	Grundsteuer von den land- und forstwirtschaftlichen Betrieben	95.000	95.000	100.466,15	95.000	95.000	95.071,04
92000 831000	Grundsteuer von den Grundstücken	6.450.000	6.400.000	6.190.231,14	6.450.000	6.400.000	6.067.271,28
92000 833100	Kommunalsteuer	33.000.000	33.000.000	31.423.665,22	33.000.000	33.000.000	31.493.828,97
92000 835000	Kurzparkzone	900.000	900.000	638.669,38	900.000	900.000	638.669,38
92000 835100	Bewohnerparken	80.000	80.000	79.307,90	80.000	80.000	79.347,90
92000 835200	Seenerlebnis	110.000	110.000	75.963,20	110.000	110.000	75.963,20
92000 837000	Lustbarkeitsabgaben (Vergnügungssteuern) ohne Zweckwidmung des Ertrages	450.000	450.000	97.389,07	450.000	450.000	93.709,42
92000 838000	Abgaben für das Halten von Tieren	152.500	150.000	152.860,04	152.500	150.000	149.258,26
92000 839000	Abgaben von freiwilligen Feilbietungen	7.000	7.000	0,00	7.000	7.000	0,00
92000 841000	Abgaben für den Gebrauch von öffentlichen Grundstücken und des Luftraumes	750.000	750.000	736.923,36	750.000	750.000	724.419,84
92000 849000	Nebenansprüche	43.000	43.000	4.549,63	43.000	43.000	14.493,29
92000 850000	Interessentenbeiträge von Grundstückseigentümern und Anrainern (einmalig)	1.250.000	1.000.000	1.326.656,91	1.250.000	1.000.000	1.475.777,86
92000 856000	Verwaltungsabgaben	160.000	160.000	427.141,67	160.000	160.000	424.149,34
92000 856100	Verwaltungsabgaben	20.000	20.000	9.110,69	20.000	20.000	9.331,09
92000 856200	Verwaltungsabgaben	140.000	140.000	0,00	140.000	140.000	0,00
92000 857100	Kommissionsgebühren	135.000	130.000	100.151,37	135.000	130.000	102.001,63
92000 857200	Kommissionsgebühren	0	300	414,00	0	300	414,00
92000 857300	Kommissionsgebühren	30.000	60.000	27.706,74	30.000	60.000	27.096,64
92000 857400	Kommissionsgebühren	300	300	117,60	300	300	297,00
92000 857500	Kommissionsgebühren	0	900	191,64	0	900	191,64
92000 857600	Kommissionsgebühren	500	500	230,10	500	500	230,10
SU 21 / SU 31	Summe Erträge / Einzahlungen operative Gebarung	43.773.700	43.497.400	41.392.579,91	43.773.700	43.497.400	41.472.312,77
92000 413000	Handelswaren	1.300	1.200	1.129,70	1.300	1.200	1.129,70

Ansatz 92000 Konto	Ausschließliche Gemeindeabgaben	Voranschlag 2022	Voranschlag 2021	Ergebnis 2020	Voranschlag 2022	Voranschlag 2021	Ergebnis 2020
		Ergebnisvoranschlag			Finanzierungsvoranschlag		
92000 413100	Handelswaren	9.000	9.000	4.251,60	9.000	9.000	4.251,60
92000 459000	Sonstige Verbrauchsgüter	100	100	0,00	100	100	0,00
92000 619000	Instandhaltung von Sonderanlagen	28.000	28.000	19.248,89	28.000	28.000	19.248,89
92000 631100	Telekommunikationsdienste	6.000	6.000	2.219,04	6.000	6.000	2.219,04
92000 659000	Geldverkehrs- und Bankspesen	3.700	3.600	2.402,36	3.700	3.600	2.401,70
92000 670000	Versicherungen	4.900	4.900	4.739,17	4.900	4.900	4.739,17
92000 680000	Planmäßige Abschreibung	3.200	0	2.392,77			
92000 680500	Planmäßige Abschreibung	0	500	0,00			
92000 680700	Planmäßige Abschreibung	0	2.400	0,00			
92000 722000	Rückersätze von Erträgen	100.000	100.000	0,00	100.000	100.000	100.000,00
92000 722100	Rückersätze von Erträgen	60.000	100.000	0,00	60.000	100.000	0,00
92000 728100	Entgelte für sonstige Leistungen	135.000	130.000	87.227,99	135.000	130.000	83.556,99
92000 728300	Entgelte für sonstige Leistungen	50.000	120.000	31.798,29	50.000	120.000	32.199,29
92000 728400	Entgelte für sonstige Leistungen	20.000	20.000	6.669,76	20.000	20.000	6.669,76
SU 22 / SU 32	Summe Aufwendungen / Auszahlungen operative Gebarung	421.200	525.700	162.079,57	418.000	522.800	256.416,14
SA 0 / SA 1	(0) Nettoergebnis (21 - 22) / Saldo (1) Geldfluss aus der operativen Gebarung (31 - 32)	43.352.500	42.971.700	41.230.500,34	43.355.700	42.974.600	41.215.896,63
SU 23	Summe Haushaltsrücklagen	0	0	0,00			
SA 00	Nettoergebnis nach Zuweisung und Entnahmen von Haushaltsrücklagen (SA 0 +/- SU 23)	43.352.500	42.971.700	41.230.500,34			
Investive Gebarung							
SU 33	Summe Einzahlungen investive Gebarung				0	0	0,00
92000 050000	Sonderanlagen				30.000	30.000	0,00
SU 34	Summe Auszahlungen investive Gebarung				30.000	30.000	0,00
SA 2	Saldo (2) Geldfluss aus der investiven Gebarung (33 - 34)				-30.000	-30.000	0,00
SA 3	Saldo (3) Nettofinanzierungssaldo (SA 1 + SA 2)				43.325.700	42.944.600	41.215.896,63
Finanzierungstätigkeit							
SU 35	Summe Einzahlungen aus der Finanzierungstätigkeit				0	0	0,00
SU 36	Summe Auszahlungen aus der Finanzierungstätigkeit				0	0	0,00
SA 4	Saldo (4) Geldfluss aus der Finanzierungstätigkeit (35 - 36)				0	0	0,00
SA 5	Saldo (5) Geldfluss aus der voranschlagswirksamen Gebarung (SA 3 + SA 4)				43.325.700	42.944.600	41.215.896,63

UA 921	Zwischen Ländern und Gemeinden geteilte Abgaben	Voranschlag 2022	Voranschlag 2021	Ergebnis 2020	Voranschlag 2022	Voranschlag 2021	Ergebnis 2020
		Ergebnisvoranschlag			Finanzierungsvoranschlag		
SA 0 / SA 1	(0) Nettoergebnis (21 - 22) / Saldo (1) Geldfluss aus der operativen Gebarung (31 - 32)	753.500	746.000	689.206,72	753.500	746.000	636.071,23
SA 00	Nettoergebnis nach Zuweisung und Entnahmen von Haushaltsrücklagen (SA 0 +/- SU 23)	753.500	746.000	689.206,72			
SA 2	Saldo (2) Geldfluss aus der investiven Gebarung (33 - 34)				0	0	0,00
SA 3	Saldo (3) Nettofinanzierungssaldo (SA 1 + SA 2)				753.500	746.000	636.071,23
SA 4	Saldo (4) Geldfluss aus der Finanzierungstätigkeit (35 - 36)				0	0	0,00
SA 5	Saldo (5) Geldfluss aus der voranschlagswirksamen Gebarung (SA 3 + SA 4)				753.500	746.000	636.071,23
Ansatz 92100 Konto	Zwischen Ländern und Gemeinden geteilte Abgaben	Voranschlag 2022	Voranschlag 2021	Ergebnis 2020	Voranschlag 2022	Voranschlag 2021	Ergebnis 2020
		Ergebnisvoranschlag			Finanzierungsvoranschlag		
Operative Gebarung							
92100 834100	Interessentenbeiträge	645.000	640.000	630.532,96	645.000	640.000	599.138,97
92100 834200	Nächtigungstaxe	107.500	105.000	57.720,98	107.500	105.000	35.979,48
92100 843000	Ausschließliche Landes(Gemeinde)abgaben	1.000	1.000	952,78	1.000	1.000	952,78
SU 21 / SU 31	Summe Erträge / Einzahlungen operative Gebarung	753.500	746.000	689.206,72	753.500	746.000	636.071,23
SU 22 / SU 32	Summe Aufwendungen / Auszahlungen operative Gebarung	0	0	0,00	0	0	0,00
SA 0 / SA 1	(0) Nettoergebnis (21 - 22) / Saldo (1) Geldfluss aus der operativen Gebarung (31 - 32)	753.500	746.000	689.206,72	753.500	746.000	636.071,23
SU 23	Summe Haushaltsrücklagen	0	0	0,00			
SA 00	Nettoergebnis nach Zuweisung und Entnahmen von Haushaltsrücklagen (SA 0 +/- SU 23)	753.500	746.000	689.206,72			
Investive Gebarung							
SU 33	Summe Einzahlungen investive Gebarung				0	0	0,00
SU 34	Summe Auszahlungen investive Gebarung				0	0	0,00
SA 2	Saldo (2) Geldfluss aus der investiven Gebarung (33 - 34)				0	0	0,00
SA 3	Saldo (3) Nettofinanzierungssaldo (SA 1 + SA 2)				753.500	746.000	636.071,23
Finanzierungstätigkeit							
SU 35	Summe Einzahlungen aus der Finanzierungstätigkeit				0	0	0,00
SU 36	Summe Auszahlungen aus der Finanzierungstätigkeit				0	0	0,00
SA 4	Saldo (4) Geldfluss aus der Finanzierungstätigkeit (35 - 36)				0	0	0,00
SA 5	Saldo (5) Geldfluss aus der voranschlagswirksamen Gebarung (SA 3 + SA 4)				753.500	746.000	636.071,23

UA 925	Ertragsanteile an gemeinschaftlichen Bundesabgaben	Voranschlag 2022	Voranschlag 2021	Ergebnis 2020	Voranschlag 2022	Voranschlag 2021	Ergebnis 2020
		Ergebnisvoranschlag			Finanzierungsvoranschlag		
SA 0 / SA 1	(0) Nettoergebnis (21 - 22) / Saldo (1) Geldfluss aus der operativen Gebarung (31 - 32)	81.084.000	66.961.000	68.553.613,83	81.084.000	66.961.000	68.553.613,83
SA 00	Nettoergebnis nach Zuweisung und Entnahmen von Haushaltsrücklagen (SA 0 +/- SU 23)	81.084.000	66.961.000	68.553.613,83			
SA 2	Saldo (2) Geldfluss aus der investiven Gebarung (33 - 34)				0	0	0,00
SA 3	Saldo (3) Nettofinanzierungssaldo (SA 1 + SA 2)				81.084.000	66.961.000	68.553.613,83
SA 4	Saldo (4) Geldfluss aus der Finanzierungstätigkeit (35 - 36)				0	0	0,00
SA 5	Saldo (5) Geldfluss aus der voranschlagswirksamen Gebarung (SA 3 + SA 4)				81.084.000	66.961.000	68.553.613,83
Ansatz 92500 Konto	Ertragsanteile an gemeinschaftlichen Bundesabgaben	Voranschlag 2022	Voranschlag 2021	Ergebnis 2020	Voranschlag 2022	Voranschlag 2021	Ergebnis 2020
		Ergebnisvoranschlag			Finanzierungsvoranschlag		
Operative Gebarung							
92500 859000	Ertragsanteile ohne Spielbanka bgabe	81.084.000	66.961.000	68.553.613,83	81.084.000	66.961.000	68.553.613,83
SU 21 / SU 31	Summe Erträge / Einzahlungen operative Gebarung	81.084.000	66.961.000	68.553.613,83	81.084.000	66.961.000	68.553.613,83
SU 22 / SU 32	Summe Aufwendungen / Auszahlungen operative Gebarung	0	0	0,00	0	0	0,00
SA 0 / SA 1	(0) Nettoergebnis (21 - 22) / Saldo (1) Geldfluss aus der operativen Gebarung (31 - 32)	81.084.000	66.961.000	68.553.613,83	81.084.000	66.961.000	68.553.613,83
SU 23	Summe Haushaltsrücklagen	0	0	0,00			
SA 00	Nettoergebnis nach Zuweisung und Entnahmen von Haushaltsrücklagen (SA 0 +/- SU 23)	81.084.000	66.961.000	68.553.613,83			
Investive Gebarung							
SU 33	Summe Einzahlungen investive Gebarung				0	0	0,00
SU 34	Summe Auszahlungen investive Gebarung				0	0	0,00
SA 2	Saldo (2) Geldfluss aus der investiven Gebarung (33 - 34)				0	0	0,00
SA 3	Saldo (3) Nettofinanzierungssaldo (SA 1 + SA 2)				81.084.000	66.961.000	68.553.613,83
Finanzierungstätigkeit							
SU 35	Summe Einzahlungen aus der Finanzierungstätigkeit				0	0	0,00
SU 36	Summe Auszahlungen aus der Finanzierungstätigkeit				0	0	0,00
SA 4	Saldo (4) Geldfluss aus der Finanzierungstätigkeit (35 - 36)				0	0	0,00
SA 5	Saldo (5) Geldfluss aus der voranschlagswirksamen Gebarung (SA 3 + SA 4)				81.084.000	66.961.000	68.553.613,83

A 94	Finanzzuweisungen und Zuschüsse	Voranschlag 2022	Voranschlag 2021	Ergebnis 2020	Voranschlag 2022	Voranschlag 2021	Ergebnis 2020
		Ergebnisvoranschlag			Finanzierungsvoranschlag		
SA 0 / SA 1	(0) Nettoergebnis (21 - 22) / Saldo (1) Geldfluss aus der operativen Gebarung (31 - 32)	1.250.000	1.250.000	1.536.709,14	1.250.000	1.250.000	1.536.709,14
SA 00	Nettoergebnis nach Zuweisung und Entnahmen von Haushaltsrücklagen (SA 0 +/- SU 23)	1.250.000	1.250.000	1.536.709,14			
SA 2	Saldo (2) Geldfluss aus der investiven Gebarung (33 - 34)				0	0	0,00
SA 3	Saldo (3) Nettofinanzierungssaldo (SA 1 + SA 2)				1.250.000	1.250.000	1.536.709,14
SA 4	Saldo (4) Geldfluss aus der Finanzierungstätigkeit (35 - 36)				0	0	0,00
SA 5	Saldo (5) Geldfluss aus der voranschlagswirksamen Gebarung (SA 3 + SA 4)				1.250.000	1.250.000	1.536.709,14
UA 941	Sonstige Finanzzuweisungen nach dem FAG	Voranschlag 2022	Voranschlag 2021	Ergebnis 2020	Voranschlag 2022	Voranschlag 2021	Ergebnis 2020
		Ergebnisvoranschlag			Finanzierungsvoranschlag		
SA 0 / SA 1	(0) Nettoergebnis (21 - 22) / Saldo (1) Geldfluss aus der operativen Gebarung (31 - 32)	1.250.000	1.250.000	1.536.709,14	1.250.000	1.250.000	1.536.709,14
SA 00	Nettoergebnis nach Zuweisung und Entnahmen von Haushaltsrücklagen (SA 0 +/- SU 23)	1.250.000	1.250.000	1.536.709,14			
SA 2	Saldo (2) Geldfluss aus der investiven Gebarung (33 - 34)				0	0	0,00
SA 3	Saldo (3) Nettofinanzierungssaldo (SA 1 + SA 2)				1.250.000	1.250.000	1.536.709,14
SA 4	Saldo (4) Geldfluss aus der Finanzierungstätigkeit (35 - 36)				0	0	0,00
SA 5	Saldo (5) Geldfluss aus der voranschlagswirksamen Gebarung (SA 3 + SA 4)				1.250.000	1.250.000	1.536.709,14

Ansatz 94100 Konto	Sonstige Finanzzuweisungen nach dem FAG	Voranschlag 2022	Voranschlag 2021	Ergebnis 2020	Voranschlag 2022	Voranschlag 2021	Ergebnis 2020
		Ergebnisvoranschlag			Finanzierungsvoranschlag		
Operative Gebarung							
94100 860000	Transfers von Bund, Bundesfond s und Bundeskammern	1.250.000	1.250.000	1.208.828,46	1.250.000	1.250.000	1.208.828,46
94100 871100	Kapitaltransfers aus Gemeinde- Bedarfsmittel	0	0	327.880,68	0	0	327.880,68
SU 21 / SU 31	Summe Erträge / Einzahlungen operative Gebarung	1.250.000	1.250.000	1.536.709,14	1.250.000	1.250.000	1.536.709,14
SU 22 / SU 32	Summe Aufwendungen / Auszahlungen operative Gebarung	0	0	0,00	0	0	0,00
SA 0 / SA 1	(0) Nettoergebnis (21 - 22) / Saldo (1) Geldfluss aus der operativen Gebarung (31 - 32)	1.250.000	1.250.000	1.536.709,14	1.250.000	1.250.000	1.536.709,14
SU 23	Summe Haushaltsrücklagen	0	0	0,00			
SA 00	Nettoergebnis nach Zuweisung und Entnahmen von Haushaltsrücklagen (SA 0 +/- SU 23)	1.250.000	1.250.000	1.536.709,14			
Investive Gebarung							
SU 33	Summe Einzahlungen investive Gebarung				0	0	0,00
SU 34	Summe Auszahlungen investive Gebarung				0	0	0,00
SA 2	Saldo (2) Geldfluss aus der investiven Gebarung (33 - 34)				0	0	0,00
SA 3	Saldo (3) Nettofinanzierungssaldo (SA 1 + SA 2)				1.250.000	1.250.000	1.536.709,14
Finanzierungstätigkeit							
SU 35	Summe Einzahlungen aus der Finanzierungstätigkeit				0	0	0,00
SU 36	Summe Auszahlungen aus der Finanzierungstätigkeit				0	0	0,00
SA 4	Saldo (4) Geldfluss aus der Finanzierungstätigkeit (35 - 36)				0	0	0,00
SA 5	Saldo (5) Geldfluss aus der voranschlagswirksamen Gebarung (SA 3 + SA 4)				1.250.000	1.250.000	1.536.709,14
A 95	Nicht aufteilbare Schulden	Voranschlag 2022	Voranschlag 2021	Ergebnis 2020	Voranschlag 2022	Voranschlag 2021	Ergebnis 2020
		Ergebnisvoranschlag			Finanzierungsvoranschlag		
SA 0 / SA 1	(0) Nettoergebnis (21 - 22) / Saldo (1) Geldfluss aus der operativen Gebarung (31 - 32)	-269.300	-330.000	37.024,08	-269.300	-330.000	-352.060,23
SA 00	Nettoergebnis nach Zuweisung und Entnahmen von Haushaltsrücklagen (SA 0 +/- SU 23)	3.047.500	2.986.800	3.353.804,38			
SA 2	Saldo (2) Geldfluss aus der investiven Gebarung (33 - 34)				0	0	0,00
SA 3	Saldo (3) Nettofinanzierungssaldo (SA 1 + SA 2)				-269.300	-330.000	-352.060,23
SA 4	Saldo (4) Geldfluss aus der Finanzierungstätigkeit (35 - 36)				-3.047.600	-2.988.000	-2.927.695,99
SA 5	Saldo (5) Geldfluss aus der voranschlagswirksamen Gebarung (SA 3 + SA 4)				-3.316.900	-3.318.000	-3.279.756,22

UA 950	Aufgenommene Darlehen und Schuldendienst	Voranschlag 2022	Voranschlag 2021	Ergebnis 2020	Voranschlag 2022	Voranschlag 2021	Ergebnis 2020
		Ergebnisvoranschlag			Finanzierungsvoranschlag		
SA 0 / SA 1	(0) Nettoergebnis (21 - 22) / Saldo (1) Geldfluss aus der operativen Gebarung (31 - 32)	-269.300	-330.000	37.024,08	-269.300	-330.000	-352.060,23
SA 00	Nettoergebnis nach Zuweisung und Entnahmen von Haushaltsrücklagen (SA 0 +/- SU 23)	3.047.500	2.986.800	3.353.804,38			
SA 2	Saldo (2) Geldfluss aus der investiven Gebarung (33 - 34)				0	0	0,00
SA 3	Saldo (3) Nettofinanzierungssaldo (SA 1 + SA 2)				-269.300	-330.000	-352.060,23
SA 4	Saldo (4) Geldfluss aus der Finanzierungstätigkeit (35 - 36)				-3.047.600	-2.988.000	-2.927.695,99
SA 5	Saldo (5) Geldfluss aus der voranschlagswirksamen Gebarung (SA 3 + SA 4)				-3.316.900	-3.318.000	-3.279.756,22
Ansatz 95000	Aufgenommene Darlehen und Schuldendienst	Voranschlag 2022	Voranschlag 2021	Ergebnis 2020	Voranschlag 2022	Voranschlag 2021	Ergebnis 2020
Konto		Ergebnisvoranschlag			Finanzierungsvoranschlag		
Operative Gebarung							
95000 828000	Rückersätze von Aufwendungen	0	0	37.024,08	0	0	37.024,08
SU 21 / SU 31	Summe Erträge / Einzahlungen operative Gebarung	0	0	37.024,08	0	0	37.024,08
95000 650000	Zinsen für Finanzschulden in E uro	269.300	330.000	0,00	269.300	330.000	389.084,31
SU 22 / SU 32	Summe Aufwendungen / Auszahlungen operative Gebarung	269.300	330.000	0,00	269.300	330.000	389.084,31
SA 0 / SA 1	(0) Nettoergebnis (21 - 22) / Saldo (1) Geldfluss aus der operativen Gebarung (31 - 32)	-269.300	-330.000	37.024,08	-269.300	-330.000	-352.060,23
95000 894001	Entnahmen von zweckgebundenen Haushaltsrücklagen	3.316.800	3.316.800	3.316.780,30			
SU 23	Summe Haushaltsrücklagen	3.316.800	3.316.800	3.316.780,30			
SA 00	Nettoergebnis nach Zuweisung und Entnahmen von Haushaltsrücklagen (SA 0 +/- SU 23)	3.047.500	2.986.800	3.353.804,38			
Investive Gebarung							
SU 33	Summe Einzahlungen investive Gebarung				0	0	0,00
SU 34	Summe Auszahlungen investive Gebarung				0	0	0,00
SA 2	Saldo (2) Geldfluss aus der investiven Gebarung (33 - 34)				0	0	0,00
SA 3	Saldo (3) Nettofinanzierungssaldo (SA 1 + SA 2)				-269.300	-330.000	-352.060,23
Finanzierungstätigkeit							
SU 35	Summe Einzahlungen aus der Finanzierungstätigkeit				0	0	0,00
95000 346100	Investitionsdarlehen von Finan zunternehmen				3.047.600	2.988.000	2.927.695,99
SU 36	Summe Auszahlungen aus der Finanzierungstätigkeit				3.047.600	2.988.000	2.927.695,99
SA 4	Saldo (4) Geldfluss aus der Finanzierungstätigkeit (35 - 36)				-3.047.600	-2.988.000	-2.927.695,99
SA 5	Saldo (5) Geldfluss aus der voranschlagswirksamen Gebarung (SA 3 + SA 4)				-3.316.900	-3.318.000	-3.279.756,22

A 97	Verstärkungsmittel	Voranschlag 2022	Voranschlag 2021	Ergebnis 2020	Voranschlag 2022	Voranschlag 2021	Ergebnis 2020
		Ergebnisvoranschlag			Finanzierungsvoranschlag		
SA 0 / SA 1	(0) Nettoergebnis (21 - 22) / Saldo (1) Geldfluss aus der operativen Gebarung (31 - 32)	-500.000	-100.000	0,00	-500.000	-100.000	0,00
SA 00	Nettoergebnis nach Zuweisung und Entnahmen von Haushaltsrücklagen (SA 0 +/- SU 23)	-500.000	-100.000	0,00			
SA 2	Saldo (2) Geldfluss aus der investiven Gebarung (33 - 34)				0	0	0,00
SA 3	Saldo (3) Nettofinanzierungssaldo (SA 1 + SA 2)				-500.000	-100.000	0,00
SA 4	Saldo (4) Geldfluss aus der Finanzierungstätigkeit (35 - 36)				0	0	0,00
SA 5	Saldo (5) Geldfluss aus der voranschlagswirksamen Gebarung (SA 3 + SA 4)				-500.000	-100.000	0,00
UA 970	Verstärkungsmittel	Voranschlag 2022	Voranschlag 2021	Ergebnis 2020	Voranschlag 2022	Voranschlag 2021	Ergebnis 2020
		Ergebnisvoranschlag			Finanzierungsvoranschlag		
SA 0 / SA 1	(0) Nettoergebnis (21 - 22) / Saldo (1) Geldfluss aus der operativen Gebarung (31 - 32)	-500.000	-100.000	0,00	-500.000	-100.000	0,00
SA 00	Nettoergebnis nach Zuweisung und Entnahmen von Haushaltsrücklagen (SA 0 +/- SU 23)	-500.000	-100.000	0,00			
SA 2	Saldo (2) Geldfluss aus der investiven Gebarung (33 - 34)				0	0	0,00
SA 3	Saldo (3) Nettofinanzierungssaldo (SA 1 + SA 2)				-500.000	-100.000	0,00
SA 4	Saldo (4) Geldfluss aus der Finanzierungstätigkeit (35 - 36)				0	0	0,00
SA 5	Saldo (5) Geldfluss aus der voranschlagswirksamen Gebarung (SA 3 + SA 4)				-500.000	-100.000	0,00

Ansatz 97000 Konto	Verstärkungsmittel	Voranschlag 2022	Voranschlag 2021	Ergebnis 2020	Voranschlag 2022	Voranschlag 2021	Ergebnis 2020
		Ergebnisvoranschlag			Finanzierungsvoranschlag		
Operative Gebarung							
SU 21 / SU 31	Summe Erträge / Einzahlungen operative Gebarung	0	0	0,00	0	0	0,00
97000 729000	Sonstige Aufwendungen	500.000	100.000	0,00	500.000	100.000	0,00
SU 22 / SU 32	Summe Aufwendungen / Auszahlungen operative Gebarung	500.000	100.000	0,00	500.000	100.000	0,00
SA 0 / SA 1	(0) Nettoergebnis (21 - 22) / Saldo (1) Geldfluss aus der operativen Gebarung (31 - 32)	-500.000	-100.000	0,00	-500.000	-100.000	0,00
SU 23	Summe Haushaltsrücklagen	0	0	0,00			
SA 00	Nettoergebnis nach Zuweisung und Entnahmen von Haushaltsrücklagen (SA 0 +/- SU 23)	-500.000	-100.000	0,00			
Investive Gebarung							
SU 33	Summe Einzahlungen investive Gebarung				0	0	0,00
SU 34	Summe Auszahlungen investive Gebarung				0	0	0,00
SA 2	Saldo (2) Geldfluss aus der investiven Gebarung (33 - 34)				0	0	0,00
SA 3	Saldo (3) Nettofinanzierungssaldo (SA 1 + SA 2)				-500.000	-100.000	0,00
Finanzierungstätigkeit							
SU 35	Summe Einzahlungen aus der Finanzierungstätigkeit				0	0	0,00
SU 36	Summe Auszahlungen aus der Finanzierungstätigkeit				0	0	0,00
SA 4	Saldo (4) Geldfluss aus der Finanzierungstätigkeit (35 - 36)				0	0	0,00
SA 5	Saldo (5) Geldfluss aus der voranschlagswirksamen Gebarung (SA 3 + SA 4)				-500.000	-100.000	0,00
A 98							
A 98	Haushaltsausgleich	Voranschlag 2022	Voranschlag 2021	Ergebnis 2020	Voranschlag 2022	Voranschlag 2021	Ergebnis 2020
		Ergebnisvoranschlag			Finanzierungsvoranschlag		
SA 0 / SA 1	(0) Nettoergebnis (21 - 22) / Saldo (1) Geldfluss aus der operativen Gebarung (31 - 32)	0	0	0,00	0	0	0,00
SA 00	Nettoergebnis nach Zuweisung und Entnahmen von Haushaltsrücklagen (SA 0 +/- SU 23)	-5.000.000	0	-16,30			
SA 2	Saldo (2) Geldfluss aus der investiven Gebarung (33 - 34)				0	0	0,00
SA 3	Saldo (3) Nettofinanzierungssaldo (SA 1 + SA 2)				0	0	0,00
SA 4	Saldo (4) Geldfluss aus der Finanzierungstätigkeit (35 - 36)				0	0	0,00
SA 5	Saldo (5) Geldfluss aus der voranschlagswirksamen Gebarung (SA 3 + SA 4)				0	0	0,00

UA 981	Haushaltsausgleich durch Rücklagen	Voranschlag 2022	Voranschlag 2021	Ergebnis 2020	Voranschlag 2022	Voranschlag 2021	Ergebnis 2020
		Ergebnisvoranschlag			Finanzierungsvoranschlag		
SA 0 / SA 1	(0) Nettoergebnis (21 - 22) / Saldo (1) Geldfluss aus der operativen Gebarung (31 - 32)	0	0	0,00	0	0	0,00
SA 00	Nettoergebnis nach Zuweisung und Entnahmen von Haushaltsrücklagen (SA 0 +/- SU 23)	-5.000.000	0	-16,30			
SA 2	Saldo (2) Geldfluss aus der investiven Gebarung (33 - 34)				0	0	0,00
SA 3	Saldo (3) Nettofinanzierungssaldo (SA 1 + SA 2)				0	0	0,00
SA 4	Saldo (4) Geldfluss aus der Finanzierungstätigkeit (35 - 36)				0	0	0,00
SA 5	Saldo (5) Geldfluss aus der voranschlagswirksamen Gebarung (SA 3 + SA 4)				0	0	0,00
Ansatz 98100 Konto	Haushaltsausgleich durch Rücklagen	Voranschlag 2022	Voranschlag 2021	Ergebnis 2020	Voranschlag 2022	Voranschlag 2021	Ergebnis 2020
		Ergebnisvoranschlag			Finanzierungsvoranschlag		
Operative Gebarung							
SU 21 / SU 31	Summe Erträge / Einzahlungen operative Gebarung	0	0	0,00	0	0	0,00
SU 22 / SU 32	Summe Aufwendungen / Auszahlungen operative Gebarung	0	0	0,00	0	0	0,00
SA 0 / SA 1	(0) Nettoergebnis (21 - 22) / Saldo (1) Geldfluss aus der operativen Gebarung (31 - 32)	0	0	0,00	0	0	0,00
98100 794011	Zuweisung an zweckgebundene Haushaltsrücklagen RL 200	5.000.000	0	21,73			
98100 894011	Entnahmen von zweckgebundenen Haushaltsrücklagen RL 200	0	0	5,43			
SU 23	Summe Haushaltsrücklagen	-5.000.000	0	-16,30			
SA 00	Nettoergebnis nach Zuweisung und Entnahmen von Haushaltsrücklagen (SA 0 +/- SU 23)	-5.000.000	0	-16,30			
Investive Gebarung							
SU 33	Summe Einzahlungen investive Gebarung				0	0	0,00
SU 34	Summe Auszahlungen investive Gebarung				0	0	0,00
SA 2	Saldo (2) Geldfluss aus der investiven Gebarung (33 - 34)				0	0	0,00
SA 3	Saldo (3) Nettofinanzierungssaldo (SA 1 + SA 2)				0	0	0,00
Finanzierungstätigkeit							
SU 35	Summe Einzahlungen aus der Finanzierungstätigkeit				0	0	0,00
SU 36	Summe Auszahlungen aus der Finanzierungstätigkeit				0	0	0,00
SA 4	Saldo (4) Geldfluss aus der Finanzierungstätigkeit (35 - 36)				0	0	0,00
SA 5	Saldo (5) Geldfluss aus der voranschlagswirksamen Gebarung (SA 3 + SA 4)				0	0	0,00

STELLENPLAN

MAGISTRAT DER LH ST. PÖLTEN
 Rathausplatz 1
 3100 St. Pölten

zum Stichtag: 01.01.2022

Dienststelle Nummer	Dienstzweig	SOLL		ERLÄUTERUNGEN	
		GRUPPE			STAND
		F	G		
				Die mit* gekennzeichneten Dienstposten begründen einen Anspruch auf Personenzulage	
320	Amtsärztlicher Dienst	10 C		1,00	
320			07	1,00	
330	Amtstierärztlicher Dienst	11 B		1,00	
330		09 D		0,50	
350	Höherer Archivdienst	11 * B		1,00	
350		09 C		1,00	
350		09 D		1,00	
350			07	1,00	
360	Höh.Bau-Verm.u.Tech.Dienst	11 * B		2,00	
360		10 D		1,00	
360		09 C		1,00	
360		09 D		2,00	
360			07	5,00	
370	Höherer Bibliothekardienst	09 C		1,00	
440	Höherer Verwaltungsdienst	11 * B		8,00	
440		10 D		2,00	
440		09 D		1,50	
440		08 D		1,00	
440			07	12,50	
450	Rechtsk. Verwaltungsdienst	13 * A		1,00	
450		12 * B		1,00	
450		11 * B		4,00	
450		11 * C		1,00	
450		10 D		1,00	
450		09 C		1,00	
450			07	1,00	
460	Geh.Bau-Verm.u.Techn.Dienst	10 C		2,00	
460		10 * C		2,00	
460		09 C		4,00	
460		09 D		1,00	
460		08 C		4,00	

70 Saisonarbeiter

Dienststelle Nummer	Dienstzweig	SOLL		ERLÄUTERUNGEN	
		GRUPPE			STAND
		F	G		
460		08 D		9,00	
460			06	13,50	
470	Geh.Dienst Arch.Mus.Bibl.		06	1,00	
490	Geh.Fürsorgedienst		06	15,50	
500	Geh.Jugendfürsorgedienst	09 * C		1,00	
500		08 D		1,00	
500			06	3,00	
511	Geh.Dienst d.Lebensm.Insp.	09 C		1,00	
511		08 D		1,00	
511			06	2,00	
530	Physikal.Medizin.Ass.		mt1	1,50	
532	Radiolog.Techn.Ass.		MT1	1,00	
539	Gehobener Pflegedienst	10 C		1,00	
540	Rechnungs-(Buchh.)Dienst	09 D		1,00	
540		08 C		1,00	
540		08 D		5,00	
540			06	12,00	
550	Geh.Standesbeamtendienst	09 * C		1,00	
550			06	1,00	
560	Geh.Verwaltungsdienst	10 D		6,00	
560		10 * C		2,00	
560		09 C		1,00	
560		09 D		5,00	
560		08 C		1,00	
560		08 D		14,00	
560			06	39,50	
580	Bau-Verm.u.Techn.Fachdienst		05	3,00	
652	Allg.Kpfl.Fachd.Sonst.Funkt		s1	5,00	
653	Allg.Krankenpfl.Fachdienst		s1	18,00	
690	Rechnungsfachdienst	07 D		1,00	
690			05	13,50	
700	Standesbeamten Fachdienst		05	2,00	
710	Verwaltungsfachdienst	08 C		1,00	

zum Stichtag: 01.01.2022

Dienststelle Nummer	Dienstzweig	SOLL		ERLÄUTERUNGEN	
		GRUPPE			STAND
		F	G		
710		07 C		1,00	
710		07 D		6,00	
710			05	112,00	
750	Dienst der Desinfektoren		s2	1,00	
760	Mittl.Dienst Arch.Mus.Bib		04	2,00	
810	Stationsgehilfen		s2	41,00	
850	Mittl.Verw.-u.Kanzleidienst	07 D		1,00	
850			04	15,00	
1070	Kinderg. u.-Hortn.(Innen)		klk	33,50	
1080	Musiklehrer MS1-MS4		ms1	42,00	
20	Facharbeiter	07 D		13,00	
20			05	111,00	
70	Schulwart m.Handwerk		04	16,00	
80	Leichenwäscher und Einsarger		04	5,00	
90	Bademeister		04	7,00	
100	Kraftwagenlenker m.5 Jahren		04	59,00	
110	Angelernte Arbeiter		03	38,00	
120	Kindergartenhilfsdienst		03	87,00	
130	Portier u.Telefon.m.Zus.Verw.		03	1,50	
140	Kraftwagenlenker		03	1,00	
150	Qualifizierter Hilfsdienst		02	10,00	
170	Hilfsdienst		01	149,00	
121	Heimhilfe		03	13,50	
		---->>>		121,00	
			----->	896,50	
	Gesamtsumme			1.017,50	

BEILAGEN

It. Voranschlags- und Rechnungs- abschlussverordnung 2015

Anlage 6b - Nachweis über Haushaltsrücklagen und Zahlungsmittelreserven

Art der Rücklage	Verwendungszweck	Ansatz/Konto	Rücklagenstand 31.12.2021	Veränderungen in 2022		Rücklagenstand 31.12.2022	Zahlungsmittelreserven		
				Zuführungen	Entnahmen		31.12.2021	31.12.2022	Nachweis
Zweckgebunden	Grundbesitz	84000/934001	0			-	-	-	50
Zweckgebunden	Abfallwirtschaft	85200/934011	1.108.419,31			1.108.419,31	1.108.419,31	1.108.419,31	51
Zweckgebunden	Abwasserbeseitigung	85100/934021	1.124.795,92			1.124.795,92	1.124.795,92	1.124.795,92	52
Zweckgebunden	Haushaltsausgleich d. Rücklagen	95000/934031	5.107.734,64		3.316.800,00	1.790.934,64	5.107.734,64	1.790.934,64	53
Zweckgebunden	Trinkwasserversorgung	85000/934041	117.012,15			117.012,15	117.012,15	117.012,15	54
Zweckgebunden	Friedhöfe, Einsegnungshallen, Krematorium	81700/934051	211.238,52			211.238,52	211.238,52	211.238,52	55
Zweckgebunden	Schwerpunktkrankenanstalt	55100/934061	17.823.701,44	2.614.900,00		20.438.601,44	17.823.701,44	20.438.601,44	56
Zweckgebunden	Hochschulen	28000/934071	282.956,22			282.956,22	282.956,22	282.956,22	57
Zweckgebunden	Beteiligungen Kulturhauptstadt	91450/934081	5.181.425,00			5.181.425,00	5.181.425,00	5.181.425,00	58
Zweckgebunden	Ausgleichsrücklage	98100/934091	2.499.010,28	6.920.000,00	1.100.000,00	8.319.010,28	2.499.010,28	8.319.010,28	59
Summe			33.456.293,48	9.534.900,00	4.416.800,00	38.574.393,48	33.456.293,48	38.574.393,48	

Anlage 6c - Einzelnachweis über Finanzschulden und Schuldendienst gem. § 32 Abs. 1 und 2 - Voranschlag

Angaben in Euro (gerundet auf 100 Euro)

	Ansatz und Konto	Währung	Darlehens-höhe gesamt	Buchwert/Stand 31.12. 2021	Zugang 2022	Tilgung 2022	Zinsen 2022	Summe Schuldendienst	Schulden-dienstesätze 2022	Buchwert/Stand 31.12. 2022	Nettoschulden-dienst	Laufzeit(vo n jiii)	Laufzeit (bis jiii)
1. Darlehen für Investitionszwecke													
1.1 ...von Trägern des öffentlichen Rechts													
1.1.1 ...von Bund, Bundesfonds, Bundeskammern													
1.1.2 ...von Ländern, Landesfonds, Landesammern													
DL100	85100 341001	EUR	150.000	203.200	0	0	0	0	0	203.200	0	2011	2034
DL12	48900 341101	EUR	40.800	10.900	0	1.400	100	1.500	0	9.500	1.500	2011	2029
DL125	85200 341001	EUR	51.700	65.800	0	0	0	0	0	65.800	0	2010	2037
DL126	85100 341001	EUR	78.500	111.300	0	0	0	0	0	111.300	0	2011	2040
DL133	85000 341001	EUR	40.000	39.600	0	0	0	0	0	39.600	0	2011	2039
DL134	85000 341001	EUR	115.000	151.800	0	0	0	0	0	151.800	0	2011	2040
DL135	85000 341001	EUR	26.200	32.800	0	0	0	0	0	32.800	0	2004	2030
DL136	85000 341001	EUR	16.700	21.300	0	0	0	0	0	21.300	0	2008	2033
DL137	85000 341001	EUR	58.700	72.900	0	0	0	0	0	72.900	0	2004	2030
DL138	85000 341001	EUR	96.900	120.400	0	0	0	0	0	120.400	0	2004	2030
DL139	85000 341001	EUR	32.900	41.600	0	0	0	0	0	41.600	0	2008	2033
DL164	85000 341001	EUR	20.500	24.900	0	0	0	0	0	24.900	0	2015	2042
DL165	85000 341001	EUR	37.500	42.800	0	0	0	0	0	42.800	0	2015	2044
DL166	85000 341001	EUR	66.000	73.100	0	0	0	0	0	73.100	0	2015	2044
DL167	85000 341001	EUR	63.000	72.200	0	0	0	0	0	72.200	0	2016	2045
DL67	21300 341101	EUR	56.400	2.300	0	2.300	0	2.300	0	0	2.300	1998	2022
DL97	85100 341001	EUR	66.800	85.000	0	0	0	0	0	85.000	0	2010	2036
DL98	85100 341001	EUR	33.400	42.300	0	0	0	0	0	42.300	0	2008	2034

	Ansatz und Konto	Währung	Darlehens-höhe gesamt	Buchwert/Stand 31.12. 2021	Zugang 2022	Tilgung 2022	Zinsen 2022	Summe Schuldendienst	Schulden- dienstesätze 2022	Buchwert/Stand 31.12. 2022	Nettoschulden- dienst	Laufzeit(vo n jiii)	Laufzeit (bis jjii)
DL99	85100 341001	EUR	208.800	234.300	0	0	0	0	0	234.300	0	2007	2032
1.1.3 ...von Gemeinden, Gemeindeverbänden, Gemeindefonds													
1.1.4 ...von Sozialversicherungsträgern													
1.1.5 ...von sonstigen Trägern öffentlichen Rechts													
1.2 ...von Beteiligungen der Gebietskörperschaft (ohne Finanzunternehmen)													
1.3 ...von Unternehmen (ohne Beteiligungen und ohne Finanzunternehmen)													
1.4 ...von Finanzunternehmen													
1.4.1 ... im Inland													
DL 148		EUR	2.279.300	759.800	0	152.000	4.300	156.300	0	607.800	156.300	2011	2026
DL 148	85000 346101	EUR	1.138.700	379.600	0	75.900	2.100	78.100	0	303.700	78.100	2011	2026
DL 148	85100 346101	EUR	1.140.600	380.200	0	76.100	2.200	78.200	0	304.100	78.200	2011	2026
DL 150	85000 346101	EUR	1.020.300	364.400	0	72.900	1.500	74.400	0	291.500	74.400	2012	2026
DL121	84610 346101	EUR	6.178.600	183.000	0	184.000	500	184.500	0	-1.000	184.500	1998	2022
DL124	85100 346101	EUR	973.600	45.200	0	45.200	900	46.100	0	0	46.100	2000	2022
DL130	85000 346101	EUR	842.000	120.300	0	60.100	300	60.400	0	60.200	60.400	2009	2023
DL152	78900 346101	EUR	1.500.000	600.000	0	100.000	2.600	102.600	0	500.000	102.600	2013	2027
DL153	78900 346101	EUR	2.039.000	815.600	0	135.900	3.500	139.400	0	679.700	139.400	2013	2027
DL157	61200 346101	EUR	3.100.000	1.512.100	0	168.000	9.700	177.700	0	1.344.100	177.700	2012	2030
DL158	85910 346101	EUR	4.230.000	1.297.800	0	162.200	8.300	170.500	0	1.135.600	170.500	2012	2029
DL159	26200 346101	EUR	3.173.700	771.400	0	85.700	3.300	89.000	0	685.700	89.000	2013	2031
DL160	83100 346101	EUR	4.940.000	2.497.700	0	322.300	8.600	330.900	0	2.175.400	330.900	2013	2029
DL162	61200 346101	EUR	5.540.000	3.360.600	0	235.800	7.900	243.700	0	3.124.800	243.700	2014	2036
DL163		EUR	3.111.200	1.866.700	0	207.400	13.200	220.600	0	1.659.300	220.600	2015	2030
DL163	61200 346101	EUR	879.200	527.500	0	58.600	3.700	62.300	0	468.900	62.300	2015	2030
DL163	91410 346101	EUR	2.232.000	1.339.200	0	148.800	9.500	158.300	0	1.190.400	158.300	2015	2030
DL168	95000 346101	EUR	29.900.000	14.095.500	0	3.047.500	269.200	3.316.700	0	11.048.000	3.316.700	2016	2026

	Ansatz und Konto	Währung	Darlehens-höhe gesamt	Buchwert/Stand 31.12. 2021	Zugang 2022	Tilgung 2022	Zinsen 2022	Summe Schuldendienst	Schulden- dienstsätze 2022	Buchwert/Stand 31.12. 2022	Nettoschulden- dienst	Laufzeit(vo n jjjj)	Laufzeit (bis jjjj)
DL169		EUR	2.016.600	1.210.000	0	201.700	6.100	207.800	0	1.008.300	207.800	2017	2027
DL169	61200 346101	EUR	1.099.700	659.800	0	110.000	3.300	113.300	0	549.800	113.300	2017	2027
DL169	91410 346101	EUR	916.900	550.200	0	91.700	2.800	94.500	0	458.500	94.500	2017	2027
DL170	91460 346101	EUR	4.000.000	3.466.700	0	266.700	16.500	283.200	0	3.200.000	283.200	2018	2034
DL171	61200 346101	EUR	3.307.500	2.646.000	0	220.500	12.600	233.100	0	2.425.500	233.100	2018	2033
DL172		EUR	4.080.400	3.536.400	0	272.000	12.200	284.200	0	3.264.400	284.200	2019	2034
DL172	61200 346101	EUR	2.511.900	2.177.000	0	167.400	7.500	175.000	0	2.009.600	175.000	2019	2034
DL172	61600 346101	EUR	119.600	103.600	0	8.000	400	8.300	0	95.600	8.300	2019	2034
DL172	64000 346101	EUR	84.100	72.800	0	5.600	300	5.900	0	67.200	5.900	2019	2034
DL172	85910 346101	EUR	448.000	388.300	0	29.900	1.300	31.200	0	358.400	31.200	2019	2034
DL172	91410 346101	EUR	916.800	794.700	0	61.100	2.700	63.800	0	733.600	63.800	2019	2034
DL173		EUR	5.428.600	5.066.700	0	361.900	17.700	379.600	0	4.704.800	379.600	2020	2035
DL173	61200 346101	EUR	4.623.000	4.314.800	0	308.200	15.100	323.300	0	4.006.600	323.300	2020	2035
DL173	61600 346101	EUR	264.900	247.300	0	17.700	900	18.500	0	229.600	18.500	2020	2035
DL173	63900 346101	EUR	96.100	89.700	0	6.400	300	6.700	0	83.300	6.700	2020	2035
DL173	64000 346101	EUR	351.200	327.800	0	23.400	1.100	24.600	0	304.400	24.600	2020	2035
DL173	64900 346101	EUR	93.400	87.100	0	6.200	300	6.500	0	80.900	6.500	2020	2035
DL174		EUR	5.460.500	5.096.400	0	364.000	17.800	381.800	0	4.732.400	381.800	2020	2035
DL174	03100 346101	EUR	119.000	111.100	0	7.900	400	8.300	0	103.200	8.300	2020	2035
DL174	21200 346101	EUR	545.000	508.600	0	36.300	1.800	38.100	0	472.300	38.100	2020	2035
DL174	28000 346101	EUR	1.165.800	1.088.100	0	77.700	3.800	81.500	0	1.010.400	81.500	2020	2035
DL174	36200 346101	EUR	59.000	55.000	0	3.900	200	4.100	0	51.100	4.100	2020	2035
DL174	61200 346101	EUR	276.800	258.400	0	18.500	900	19.400	0	239.900	19.400	2020	2035
DL174	81600 346101	EUR	814.700	760.400	0	54.300	2.700	57.000	0	706.100	57.000	2020	2035

	Ansatz und Konto	Währung	Darlehens-höhe gesamt	Buchwert/Stand 31.12. 2021	Zugang 2022	Tilgung 2022	Zinsen 2022	Summe Schuldendienst	Schulden- dienstesätze 2022	Buchwert/Stand 31.12. 2022	Nettoschulden- dienst	Laufzeit(vo n jiii)	Laufzeit (bis jjii)
DL174	83300 346101	EUR	291.000	271.600	0	19.400	900	20.300	0	252.200	20.300	2020	2035
DL174	84000 346101	EUR	834.400	778.700	0	55.600	2.700	58.300	0	723.100	58.300	2020	2035
DL174	85910 346101	EUR	550.400	513.700	0	36.700	1.800	38.500		477.000	38.500	2020	2035
DL174	91410 346101	EUR	804.400	750.800	0	53.700	2.600	56.300	0	697.100	56.300	2020	2035
DL175	28000 346101	EUR	50.516.200	50.516.200	0	2.020.600	0	2.020.600	0	48.495.600	2.020.600	2021	2046
DL176		EUR	4.164.800	4.164.800	0	277.600	2.800	277.600	0	3.887.100	277.600	2021	2041
DL176	02900 346101	EUR	188.500	188.500	0	12.600	100	12.600	0	175.900	12.600	2021	2041
DL176	21100 346101	EUR	11.300	11.300	0	800	0	800	0	10.500	800	2021	2041
DL176	21200 346101	EUR	165.500	165.500	0	11.000	100	11.000	0	154.500	11.000	2021	2041
DL176	21300 346101	EUR	1.800	1.800	0	100	0	100	0	1.700	100	2021	2041
DL176	24000 346101	EUR	121.400	121.400	0	8.000	100	8.000	0	113.400	8.000	2021	2041
DL176	26900 346101	EUR	209.100	209.100	0	13.900	100	13.900	0	195.200	13.900	2021	2041
DL176	28000 346101	EUR	366.000	366.000	0	24.400	300	24.400	0	341.600	24.400	2021	2041
DL176	31000 346101	EUR	19.300	19.300	0	1.300	0	1.300	0	18.000	1.300	2021	2041
DL176	61200 346101	EUR	1.948.400	1.948.300	0	129.900	1300	129.900	0	1.818.400	129.900	2021	2041
DL176	61600 346101	EUR	99.000	99.000	0	6.600	100	6.600	0	92.400	6.600	2021	2041
DL176	63900 346101	EUR	25.400	25.400	0	1.700	0	1.700	0	23.700	1.700	2021	2041
DL176	81600 346101	EUR	995.300	995.300	0	66.400	700	66.400	0	928.900	66.400	2021	2041
DL176	83110 346101	EUR	13.800	13.800	0	900	0	900	0	12.900	900	2021	2041
DL177		EUR	3.238.700	3.238.700	0	216.000	2200	216.000	0	3.022.700	216.000	2021	2036
DL177	85000 346101	EUR	737.500	737.500	0	49.200	500	49.200	0	688.300	49.200	2021	2036
DL177	85100 346101	EUR	1.659.600	1.659.600	0	110.700	1100	110.700	0	1.548.900	110.700	2021	2036
DL177	85200 346101	EUR	841.600	841.600	0	56.100	600	56.100	0	785.500	56.100	2021	2036

	Ansatz und Konto	Währung	Darlehens-höhe gesamt	Buchwert/Stand 31.12. 2021	Zugang 2022	Tilgung 2022	Zinsen 2022	Summe Schuldendienst	Schulden- dienstesätze 2022	Buchwert/Stand 31.12. 2022	Nettoschulden- dienst	Laufzeit(vo n jiii)	Laufzeit (bis jjii)
DL178	diverse 346101	EUR	11.448.700	0	11.448.700	0	0	11.448.700	0	11.448.700	0	2022	2042
DL179	Gebühren 346101	EUR	5.329.000	0	5.329.000	0	0	5.329.000	0	5.329.000	0	2022	2037
DL8	85100 346101	EUR	929.100	123.900	0	61.900	0	61.900	0	62.000	61.900	2008	2023
DL90		EUR	3.435.200	229.000	0	229.000	0	229.000	0	0	229.000	2007	2022
DL90	85100 346101	EUR	182.100	12.100	0	12.100	0	12.100	0	0	12.100	2007	2022
DL90	84000 346101	EUR	1.479.200	98.600	0	98.600	0	98.600	0	0	98.600	2007	2022
DL90	81600 346101	EUR	400.500	26.700	0	26.700	0	26.700	0	0	26.700	2007	2022
DL90	61200 346101	EUR	1.373.400	91.600	0	91.600	0	91.600	0	0	91.600	2007	2022
DL96		EUR	1.030.400	68.700	0	68.700	0	68.700	0	0	68.700	2008	2022
DL96	85100 346101	EUR	984.300	65.600	0	65.600	0	65.600	0	0	65.600	2008	2022
DL96	81700 346101	EUR	46.100	3.100	0	3.100	0	3.100	0	0	3.100	2008	2022
1.4.2 ... im Ausland													
DL19	55100 346201	EUR	23.900.000	23.900.000	0	0	0	0	0	23.900.000	0	2007	2027
DL20	55100 346201	EUR	28.400.000	28.400.000	0	0	1.150.000	0	0	28.400.000	0	2007	2027
DL5	91410 346201	EUR	7.500.000	7.500.000	0	7.500.000	0	7.500.000	0	0	7.500.000	2007	2022
1.5 ... von Sonstigen													
Zwischensumme				168.902.100	16.777.700	17.043.300	1.571.800	17.460.100	0	168.636.500	17.460.100		
2. Finanzschulden für den laufenden Aufwand													
2.1 ...von Trägern des öffentlichen Rechts													
2.1.1 ...von Bund, Bundesfonds, Bundeskammern													
2.1.2 ...von Ländern, Landesfonds, Landeskammern													
2.1.3 ...von Gemeinden, Gemeindeverbänden, Gemeindefonds													
2.1.4 ...von Sozialversicherungsträgern													
2.1.5 ...von sonstigen Trägern öffentlichen Rechts													
2.2 ...von Beteiligungen der Gebietskörperschaft (ohne Finanzunternehmen)													
2.3 ...von Unternehmen (ohne Beteiligungen und ohne Finanzunternehmen)													
2.4 ...von Finanzunternehmen													
2.4.1 ... im Inland													

2.4.2 ... im Ausland

2.5 ... von Sonstigen

Zwischensumme				0	0	0	0	0	0	0	0		
Summe				168.902.100	16.777.700	17.043.300	1.571.800	17.460.100	0	168.636.500	17.460.100		
Davon ohne A85-89				162.736.800	11.448.700	16.357.500	413.800	16.767.300	0	163.157.000	16.767.300		

3. Finanzschulden gem. § 32 (2)

3.1 ...von Trägern des öffentlichen Rechts													
3.2 ...von Finanzunternehmen													
3.2.1 ...im Inland													
3.2.2 ...im Ausland													
Summe				0						0			

Übersicht Innere Darlehen

Darlehensnr.	Verwendungszweck	Mittelherkunft	Laufzeit einschl. Beginn und Ende	Höhe der Entnahme	Restschuld am 01.01.2022	Rückzahlungen in 2022	Restschuld am 31.12.2022	Fixzinssatz	Zinszahlungen in 2022
ID_00001	Wasserversorgungsanlage		01/20 bis 06/27	2.583.483,97	2.583.483,97	0,00	2.583.483,97	0,00	0,00
ID_00005	Inneres Darlehen		12/19 bis 12/27	3.867.682,98	3.867.682,98	0,00	3.867.682,98	0,00	0,00
ID_00006	Immobilien St. Pölten GesmbH		12/19 bis 06/27	3.959.000,00	3.959.000,00	0,00	3.959.000,00	0,00	0,00
ID_00007	aoH 2019 Trinkwasserversorgung		12/19 bis 12/27	1.685.363,32	1.685.363,32	0,00	1.685.363,32	0,00	0,00
Gesamtsumme				12.095.530,27	12.095.530,27	0,00	12.095.530,27		0,00

Anlage 6i - Leasingpiegel - Operating Leasing

Ansatz oder Projektbezeichnung	Grundmietzeit in Jahren (von - bis)	Gesamtkosten	Einmalkaution	Leasingentgelt (ohne lfd. Kaution) pro Jahr	Laufende Kaution	Restlaufzeit in Jahren	Kumulierte Restzahlungen
FF Wagram Neubau Gerätehaus	2007 - 2027	1.555.156,42	0,00	83.442,45	0,00	5	412.570,86
Daniel Gran-Volksschule, Turnsaal	2005 - 2025	911.926,02	0,00	50.015,16	0,00	3	140.709,62
Fachhochschule St. Pölten	2007 - 2032	26.617.705,68	0,00	679.379,75	0,00	10	16.381.135,46
Tierheim St. Pölten	2007 - 2032	1.119.762,53	0,00	53.568,76	0,00	10	543.075,00
BMW X1 Drive 25e (Hybrid), P 117CK (ab 2022 - Poolfzg.)	2020 - 2022	40.500,00	0,00	5.446,08	0,00	0	27.065,89
Citroen Type e-C4 (Poolfahrzeug)	2021 - 2027	29.900,00	0,00	3.650,04	0,00	5	22.599,92
Renault Zoe Elektro (Poolfahrzeug)	2021 - 2027	27.379,09	0,00	3.268,68	0,00	5	20.841,73
Skoda Enyag iV80 (Elektro) - P 350EC (Kultur)	2021-2025	54.750,00	0,00	7.162,92	0,00	3	54.750,00
BMW X5 xDrive 45e (Hybrid) - P 1001A (Mag.Dir.)	2021-2024	61.985,00	0,00	8.207,16	0,00	2	45.570,68
BMW 5er 545e PHEV xDrive (Hybrid) - P1000A (Bgm NEU)	2021-2024	62.980,00	0,00	12.864,00	0,00	2	37.252,00
Ford Mustang Mach E (Elektro) - Baudir. NEU	2021-2024	58.300,00	0,00	9.730,56	0,00	2	38.838,88
Summe		30.540.344,74	0,00	916.735,56	0,00		17.724.410,04

Anlage 6a - Nachweis über Transferzahlungen

Voranschlag

Transferzahlungen von/an Bund, Bundesfonds, Bundeskammern		
Art	Summe Einzahlungen	Summe Auszahlungen
Kapitaltransfers	166.700	
laufende Transfers	1.487.000	6.000
Transferzahlungen von/an Länder, Landesfonds, Landesammern		
Art	Summe Einzahlungen	Summe Auszahlungen
Kapitaltransfers	4.223.300	514.000
laufende Transfers	1.417.300	40.121.600
Transferzahlungen von/an Gemeinden, Gemeindeverbände, Gemeindefonds		
Art	Summe Einzahlungen	Summe Auszahlungen
Kapitaltransfers		
laufende Transfers	28.600	5.177.600
Transferzahlungen von/an Sozialversicherungsträger		
Art	Summe Einzahlungen	Summe Auszahlungen
Kapitaltransfers		
laufende Transfers		
Transferzahlungen von/an sonst. Träger des öffentlichen Rechts		
Art	Summe Einzahlungen	Summe Auszahlungen
Kapitaltransfers		162.000
laufende Transfers		1.728.500

Anlage 6f - Nachweis über haushaltsinterne Vergütungen

Voranschlag

Gruppenebene		Erträge	Aufwendungen
0	Vertretungskörper und allgemeine Verwaltung (Gemeinden)	3.941.100	0
1	Öffentliche Ordnung und Sicherheit (Länder und Gemeinden)	112.300	0
2	Unterricht, Erziehung, Sport und Wissenschaft (Länder und Gemeinden)	114.700	331.000
3	Kunst, Kultur und Kultus (Länder und Gemeinden)	0	194.300
4	Soziale Wohlfahrt und Wohnbauförderung (Länder und Gemeinden)	37.300	37.300
5	Gesundheit (Länder und Gemeinden)	72.800	34.200
6	Straßen- und Wasserbau, Verkehr (Länder und Gemeinden)	4.669.000	20.500
7	Wirtschaftsförderung (Länder und Gemeinden)	0	0
8	Dienstleistungen (Länder und Gemeinden)	857.600	9.187.500
9	Finanzwirtschaft (Länder und Gemeinden)	0	0
Summe		9.804.800	9.804.800

Mittelfristiger Finanzplan 2022 - Ergebnisvorschlag Gesamthaushalt

MVAG Ebene	MVAG Code	Mittelverwendungs- und -aufbringungsgruppen (1. Ebene)	Vorschlag 2022	Finanzplan 2023	Finanzplan 2024	Finanzplan 2025	Finanzplan 2026
1	211	Erträge aus der operativen Verwaltungstätigkeit	203.159.700	198.796.200	200.847.600	203.136.500	205.464.100
1	212	Erträge aus Transfers	10.707.900	10.731.800	10.669.600	9.521.200	8.651.100
1	213	Finanzerträge	890.100	180.100	180.100	180.100	180.100
SU	21	Summe Erträge	214.757.700	209.708.100	211.697.300	212.837.800	214.295.300
1	221	Personalaufwand	60.177.600	61.821.000	63.350.200	65.295.100	67.230.000
1	222	Sachaufwand (ohne Transferaufwand)	67.905.800	68.826.400	68.536.600	67.870.700	67.291.400
1	223	Transferaufwand (laufende Transfers und Kapitaltransfers)	79.441.700	83.816.500	88.215.600	85.487.800	88.164.500
1	224	Finanzaufwand	1.745.500	1.661.600	1.582.600	1.502.400	1.421.700
SU	22	Summe Aufwendungen	209.270.600	216.125.500	221.685.000	220.156.000	224.107.600
SA0	SA0	(0) Nettoergebnis (21 - 22)	5.487.100	-6.417.400	-9.987.700	-7.318.200	-9.812.300
1	230	Entnahmen von Haushaltsrücklagen	4.416.800	3.316.800	0	0	0
1	240	Zuweisungen an Haushaltsrücklagen	9.534.900	2.614.900	2.614.900	2.614.900	2.614.900
SU	23	Summe Haushaltsrücklagen	-5.118.100	701.900	-2.614.900	-2.614.900	-2.614.900
SA00	SA00	Nettoergebnis nach Zuweisung und Entnahmen von Haushaltsrücklagen (SA 0 +/- SU 23)	369.000	-5.715.500	-12.602.600	-9.933.100	-12.427.200

Mittelfristiger Finanzplan 2022 - Finanzierungsvoranschlag Gesamthaushalt

MVAG Ebene	MVAG Code	Mittelverwendungs- und -aufbringungsgruppen (1. Ebene)	Voranschlag 2022	Finanzplan 2023	Finanzplan 2024	Finanzplan 2025	Finanzplan 2026
1	311	Einzahlungen aus der operativen Verwaltungstätigkeit	194.626.000	190.251.300	192.416.600	194.731.300	197.028.900
1	312	Einzahlungen aus Transfers (ohne Kapitaltransfers)	9.682.800	9.710.300	9.667.300	8.536.900	7.684.300
1	313	Einzahlungen aus Finanzerträgen	890.100	180.100	180.100	180.100	180.100
SU	31	Summe Einzahlungen operative Gebarung	205.198.900	200.141.700	202.264.000	203.448.300	204.893.300
1	321	Auszahlungen aus Personalaufwand	59.049.300	60.821.700	62.646.300	64.525.900	66.460.800
1	322	Auszahlungen aus Sachaufwand (ohne Transferaufwand)	53.360.700	53.625.900	53.790.300	53.520.800	53.489.500
1	323	Auszahlungen aus Transfers (ohne Kapitaltransfers)	71.611.100	75.770.200	80.737.900	78.676.700	81.385.400
1	324	Auszahlungen aus Finanzaufwand	1.745.500	1.661.600	1.582.600	1.502.400	1.421.700
SU	32	Summe Auszahlungen operative Gebarung	185.766.600	191.879.400	198.757.100	198.225.800	202.757.400
SA1	SA1	Saldo (1) Geldfluss aus der Operativen Gebarung (31 - 32)	19.432.300	8.262.300	3.506.900	5.222.500	2.135.900
1	331	Einzahlungen aus der Investitionstätigkeit	4.233.000	3.020.000	3.020.000	3.020.000	3.050.000
1	332	Einzahlungen aus der Rückzahlung von Darlehen sowie gewährten Vorschüssen	90.000	90.000	90.000	90.000	90.000
1	333	Einzahlungen aus Kapitaltransfers	2.370.000	3.065.300	6.713.600	4.508.200	2.141.600
SU	33	Summe Einzahlungen investive Gebarung	6.693.000	6.175.300	9.823.600	7.618.200	5.281.600
1	341	Auszahlungen aus der Investitionstätigkeit	87.909.300	43.431.600	35.909.900	31.079.700	21.449.300
1	342	Auszahlungen von gewährten Darlehen sowie gewährten Vorschüssen	0	0	0	0	0
1	343	Auszahlungen aus Kapitaltransfers	7.830.600	8.046.300	7.477.700	6.811.100	6.779.100
SU	34	Summe Auszahlungen investive Gebarung	95.739.900	51.477.900	43.387.600	37.890.800	28.228.400
SA2	SA2	Saldo (2) Geldfluss aus der Investiven Gebarung (33 - 34)	-89.046.900	-45.302.600	-33.564.000	-30.272.600	-22.946.800
SA3	SA3	Saldo (3) Nettofinanzierungssaldo (Saldo 1+ Saldo 2)	-69.614.600	-37.040.300	-30.057.100	-25.050.100	-20.810.900
1	351	Einzahlungen aus der Aufnahme von Finanzschulden	67.293.900	23.265.300	28.445.600	20.269.100	16.566.000
1	353	Einzahlungen infolge eines Kapitaltausch bei derivativen Finanzinstrumenten mit Grundgeschäft	0	0	0	0	0
1	355	Einzahlungen aus dem Abgang von Finanzinstrumenten	0	0	0	0	0
SU	35	Summe Einzahlungen aus der Finanzierungstätigkeit	67.293.900	23.265.300	28.445.600	20.269.100	16.566.000
1	361	Auszahlungen aus der Tilgung von Finanzschulden	17.046.400	9.209.400	9.039.300	9.126.100	7.441.800
1	363	Auszahlungen infolge eines Kapitaltausch bei derivativen Finanzinstrumenten mit Grundgeschäft	0	0	0	0	0
1	365	Auszahlungen für den Erwerb von Finanzinstrumenten	523.000	523.000	523.000	523.000	523.000
SU	36	Summe Auszahlungen aus der Finanzierungstätigkeit	17.569.400	9.732.400	9.562.300	9.649.100	7.964.800
SA4	SA4	Saldo (4) Geldfluss aus der Finanzierungstätigkeit (35 - 36)	49.724.500	13.532.900	18.883.300	10.620.000	8.601.200
SA5	SA5	Saldo (5) Geldfluss aus der voranschlagswirksamen Gebarung (Saldo 3 + Saldo 4)	-19.890.100	-23.507.400	-11.173.800	-14.430.100	-12.209.700
1	411	Einzahlungen aus nicht voranschlagswirksamen Forderungen	0	0	0	0	0
1	412	Einzahlungen aus nicht voranschlagswirksamen Verbindlichkeiten	0	0	0	0	0

MVAG Ebene	MVAG Code	Mittelverwendungs- und -aufbringungsgruppen (1. Ebene)	Voranschlag 2022	Finanzplan 2023	Finanzplan 2024	Finanzplan 2025	Finanzplan 2026
1	413	Einzahlungen aus der Aufnahme von zur Kassenstärkung eingegangenen Geldverbindlichkeiten (Barvorlagen)	0	0	0	0	0
SU	41	Summe Einzahlungen aus der nicht voranschlagswirksamen Gebarung	0	0	0	0	0
1	421	Auszahlungen aus nicht voranschlagswirksamen Forderungen	0	0	0	0	0
1	422	Auszahlungen aus nicht voranschlagswirksamen Verbindlichkeiten	0	0	0	0	0
1	423	Auszahlungen zur Tilgung von zur Kassenstärkung eingegangenen Geldverbindlichkeiten (Barvorlage)	0	0	0	0	0
SU	42	Summe Auszahlungen aus der nicht voranschlagswirksamen Gebarung	0	0	0	0	0
SA6	SA6	Geldfluss aus der nicht voranschlagswirksamen Gebarung	0	0	0	0	0
SA7	SA7	Veränderung an Liquiden Mitteln (Saldo 5 + Saldo 6)	-19.890.100	-23.507.400	-11.173.800	-14.430.100	-12.209.700

BEILAGEN

It. NÖ Gemeindehaushaltsverordnung

Detaillierter Investitionsplan

Investition	1000024	Beginn	01.01.2020	Ende	31.12.2023	BwSt	3415				
Bezeichnung	Seniorenwohnheim Sanierung										
Inv.Teil-Nr.	Bezeichnung										
01	Ausstattung										
		Gesamtausg.-	VA	VA	VA	VA	VA	VA	VA	VA	VA
VA-Stelle	Bezeichnung	bedarf	weitere Vorjahre	2021	2022	2023	2024	2025	2026	weitere Jahre	VA
5.85930.042001	Amts-, Betriebs- und Geschäfts ausstattung	650.000	65.000	0	585.000	0	0	0	0	0	0
Kosten		650.000	65.000	0	585.000	0	0	0	0	0	0
Saldo		-650.000	-65.000	0	-585.000	0	0	0	0	0	0
02	Bedeckung										
		Gesamtausg.-	VA	VA	VA	VA	VA	VA	VA	VA	VA
VA-Stelle	Bezeichnung	bedarf	weitere Vorjahre	2021	2022	2023	2024	2025	2026	weitere Jahre	VA
5.85930.346101	Investitionsdarlehen von Finan zunternehmen	0	0	0	0	0	0	0	0	0	0
Kosten		0	0	0	0	0	0	0	0	0	0
6.85930.346101	Investitionsdarlehen von Finan zunternehmen	650.000	65.000	0	0	585.000	0	0	0	0	0
Finanzierung		650.000	65.000	0	0	585.000	0	0	0	0	0
Saldo		650.000	65.000	0	0	585.000	0	0	0	0	0
Investition 1000024 Kosten		650.000	65.000	0	585.000	0	0	0	0	0	0
Investition 1000024 Finanzierung		650.000	65.000	0	0	585.000	0	0	0	0	0
Investition 1000024 Saldo		0	0	0	-585.000	585.000	0	0	0	0	0
Investition	1000025	Beginn	01.01.2020	Ende	31.12.2023	BwSt	9999				
Bezeichnung	Schulen WLAN										
Inv.Teil-Nr.	Bezeichnung										
01	Bereich SVW										
		Gesamtausg.-	VA	VA	VA	VA	VA	VA	VA	VA	VA
VA-Stelle	Bezeichnung	bedarf	weitere Vorjahre	2021	2022	2023	2024	2025	2026	weitere Jahre	VA
1.21100.794001	Zuweisung an zweckgebundene Ha ushaltsrücklagen	0	0	0	0	0	0	0	0	0	0
1.21200.794001	Zuweisung an zweckgebundene Ha ushaltsrücklagen	0	0	0	0	0	0	0	0	0	0
1.21300.794001	Zuweisung an zweckgebundene Ha ushaltsrücklagen	0	0	0	0	0	0	0	0	0	0
5.21100.042001	Amts-, Betriebs- und Geschäfts ausstattung	80.000	80.000	0	0	0	0	0	0	0	0
5.21200.042001	Amts-, Betriebs- und Geschäfts ausstattung	120.000	120.000	0	0	0	0	0	0	0	0
5.21300.042001	Amts-, Betriebs- und Geschäfts ausstattung	20.000	20.000	0	0	0	0	0	0	0	0
Kosten		220.000	220.000	0	0	0	0	0	0	0	0
Saldo		-220.000	-220.000	0	0	0	0	0	0	0	0

Investition	1000025	Beginn	01.01.2020	Ende	31.12.2023	BwSt	9999				
Bezeichnung	Schulen WLAN										
Inv.Teil-Nr.	Bezeichnung										
02	Bereich IT										
VA-Stelle	Bezeichnung	Gesamtausg.- bedarf	VA weitere Vorjahre	VA 2021	VA 2022	VA 2023	VA 2024	VA 2025	VA 2026	VA weitere Jahre	
5.01640.042001	Amts-, Betriebs- und Geschäfts ausstattung	1.023.000	270.000	427.000	326.000	0	0	0	0	0	
Kosten		1.023.000	270.000	427.000	326.000	0	0	0	0	0	
Saldo		-1.023.000	-270.000	-427.000	-326.000	0	0	0	0	0	
03	Bedeckung										
VA-Stelle	Bezeichnung	Gesamtausg.- bedarf	VA weitere Vorjahre	VA 2021	VA 2022	VA 2023	VA 2024	VA 2025	VA 2026	VA weitere Jahre	
6.01640.346101	Investitionsdarlehen von Finan zunternehmen	1.023.000	270.000	0	427.000	326.000	0	0	0	0	
6.21100.346101	Investitionsdarlehen von Finan zunternehmen	80.000	80.000	0	0	0	0	0	0	0	
6.21200.346101	Investitionsdarlehen von Finan zunternehmen	120.000	120.000	0	0	0	0	0	0	0	
6.21300.346101	Investitionsdarlehen von Finan zunternehmen	20.000	20.000	0	0	0	0	0	0	0	
Finanzierung		1.243.000	490.000	0	427.000	326.000	0	0	0	0	
Saldo		1.243.000	490.000	0	427.000	326.000	0	0	0	0	
04	Bedeckung Zwischenfinanzierung										
VA-Stelle	Bezeichnung	Gesamtausg.- bedarf	VA weitere Vorjahre	VA 2021	VA 2022	VA 2023	VA 2024	VA 2025	VA 2026	VA weitere Jahre	
2.21100.894001	Entnahmen von zweckgebundenen Haushaltsrücklagen	0	0	0	0	0	0	0	0	0	
2.21200.894001	Entnahmen von zweckgebundenen Haushaltsrücklagen	0	0	0	0	0	0	0	0	0	
2.21300.894001	Entnahmen von zweckgebundenen Haushaltsrücklagen	0	0	0	0	0	0	0	0	0	
Finanzierung		0	0	0	0	0	0	0	0	0	
Saldo		0	0	0	0	0	0	0	0	0	
Investition 1000025 Kosten		1.243.000	490.000	427.000	326.000	0	0	0	0	0	
Investition 1000025 Finanzierung		1.243.000	490.000	0	427.000	326.000	0	0	0	0	
Investition 1000025 Saldo		0	0	-427.000	101.000	326.000	0	0	0	0	

Investition	1000028	Beginn	01.01.2023	Ende	31.12.2025	BwSt	3321				
Bezeichnung	KG Austraße										
Inv.Teil-Nr.	Bezeichnung										
01	Einrichtung u. Außenspielgeräte										
VA-Stelle	Bezeichnung	Gesamtausg.- bedarf	VA weitere Vorjahre	VA 2021	VA 2022	VA 2023	VA 2024	VA 2025	VA 2026	VA weitere Jahre	
5.24000.042001	Amts-, Betriebs- und Geschäfts ausstattung	200.000	0	0	0	200.000	0	0	0	0	
Kosten		200.000	0	0	0	200.000	0	0	0	0	

Investition	1000028	Beginn	01.01.2023	Ende	31.12.2025	BwSt	3321				
Bezeichnung	KG Austraße										
Inv.Teil-Nr.	Bezeichnung										
01	Einrichtung u. Außenspielgeräte										
Saldo		-200.000	0	0	0	-200.000	0	0	0	0	0
02	Bedeckung										
VA-Stelle	Bezeichnung	Gesamtausg.- bedarf	VA weitere Vorjahre	VA 2021	VA 2022	VA 2023	VA 2024	VA 2025	VA 2026	VA weitere Jahre	
6.24000.346101	Investitionsdarlehen von Finan zunternehmen	200.000	0	0	0	0	200.000	0	0	0	
Finanzierung		200.000	0	0	0	0	200.000	0	0	0	
Saldo		200.000	0	0	0	0	200.000	0	0	0	
Investition 1000028 Kosten		200.000	0	0	0	200.000	0	0	0	0	
Investition 1000028 Finanzierung		200.000	0	0	0	0	200.000	0	0	0	
Investition 1000028 Saldo		0	0	0	0	-200.000	200.000	0	0	0	
Investition	1000029	Beginn	01.01.2022	Ende	31.12.2025	BwSt	9999				
Bezeichnung	VS Grillparzer/Musikschule										
Inv.Teil-Nr.	Bezeichnung										
01	Einrichtung SVW										
VA-Stelle	Bezeichnung	Gesamtausg.- bedarf	VA weitere Vorjahre	VA 2021	VA 2022	VA 2023	VA 2024	VA 2025	VA 2026	VA weitere Jahre	
5.21100.042001	Amts-, Betriebs- und Geschäfts ausstattung	0	0	0	0	0	0	0	0	0	
5.24000.042001	Amts-, Betriebs- und Geschäfts ausstattung	0	0	0	0	0	0	0	0	0	
5.25000.042001	Amts-, Betriebs- und Geschäfts ausstattung	800.000	0	0	0	800.000	0	0	0	0	
Kosten		800.000	0	0	0	800.000	0	0	0	0	
Saldo		-800.000	0	0	0	-800.000	0	0	0	0	
02	Einrichtung Musikschule										
VA-Stelle	Bezeichnung	Gesamtausg.- bedarf	VA weitere Vorjahre	VA 2021	VA 2022	VA 2023	VA 2024	VA 2025	VA 2026	VA weitere Jahre	
5.32000.042001	Amts-, Betriebs- und Geschäfts ausstattung	400.000	0	0	0	400.000	0	0	0	0	
Kosten		400.000	0	0	0	400.000	0	0	0	0	
Saldo		-400.000	0	0	0	-400.000	0	0	0	0	
03	Bedeckung										
VA-Stelle	Bezeichnung	Gesamtausg.- bedarf	VA weitere Vorjahre	VA 2021	VA 2022	VA 2023	VA 2024	VA 2025	VA 2026	VA weitere Jahre	
6.21100.346101	Investitionsdarlehen von Finan zunternehmen	0	0	0	0	0	0	0	0	0	
6.24000.346101	Investitionsdarlehen von Finan zunternehmen	0	0	0	0	0	0	0	0	0	
6.25000.346101	Investitionsdarlehen von Finan zunternehmen	800.000	0	0	0	0	800.000	0	0	0	
6.32000.346101	Investitionsdarlehen von Finan zunternehmen	400.000	0	0	0	0	400.000	0	0	0	
6.61200.346101	Investitionsdarlehen von Finan zunternehmen	770.000	0	0	0	0	770.000	0	0	0	
Finanzierung		1.970.000	0	0	0	0	1.970.000	0	0	0	

Investition	1000029	Beginn	01.01.2022	Ende	31.12.2025	BwSt	9999				
Bezeichnung	VS Grillparzer/Musikschule										
Inv.Teil-Nr.	Bezeichnung										
03	Bedeckung										
Saldo		1.970.000	0	0	0	0	1.970.000	0	0	0	0
04	Verkehrsflächen, Platzgestaltung										
VA-Stelle	Bezeichnung	Gesamtausg.- bedarf	VA weitere Vorjahre	VA 2021	VA 2022	VA 2023	VA 2024	VA 2025	VA 2026	VA weitere Jahre	
5.61200.002005	Straßenbauten	770.000	0	0	0	770.000	0	0	0	0	0
Kosten		770.000	0	0	0	770.000	0	0	0	0	0
Saldo		-770.000	0	0	0	-770.000	0	0	0	0	0
Investition 1000029 Kosten		1.970.000	0	0	0	1.970.000	0	0	0	0	0
Investition 1000029 Finanzierung		1.970.000	0	0	0	0	1.970.000	0	0	0	0
Investition 1000029 Saldo		0	0	0	0	-1.970.000	1.970.000	0	0	0	0

Investition	1000031	Beginn	01.01.2020	Ende	31.12.2027	BwSt	9999				
Bezeichnung	Freizeitanlagen und Spielplätze										
Inv.Teil-Nr.	Bezeichnung										
01	Teilerneuerung										
VA-Stelle	Bezeichnung	Gesamtausg.- bedarf	VA weitere Vorjahre	VA 2021	VA 2022	VA 2023	VA 2024	VA 2025	VA 2026	VA weitere Jahre	
5.26200.060001	Im Bau befindliche Grundstücks einrichtungen	130.000	0	130.000	0	0	0	0	0	0	0
5.81500.006000	Sonstige Grundstückseinrichtun gen	963.200	0	300.200	215.000	306.000	52.000	52.000	38.000	0	0
5.83110.020000	Maschinen und maschinelle Anla gen	86.000	0	5.000	33.000	33.000	5.000	5.000	5.000	0	0
5.83110.060001	Im Bau befindliche Grundstücks einrichtungen	126.000	14.000	22.000	18.000	18.000	18.000	18.000	18.000	0	0
5.83110.060002	Im Bau befindliche Grundstücks einrichtungen	203.400	0	25.000	61.500	56.900	20.000	20.000	20.000	0	0
5.83110.061000	Im Bau befindliche Gebäude und Bauten	78.000	0	0	78.000	0	0	0	0	0	0
5.84000.060000	Im Bau befindliche Grundstücks einrichtungen	100.000	0	0	100.000	0	0	0	0	0	0
Kosten		1.686.600	14.000	482.200	505.500	413.900	95.000	95.000	81.000	0	0
Saldo		-1.686.600	-14.000	-482.200	-505.500	-413.900	-95.000	-95.000	-81.000	0	0
02	Bedeckung										
VA-Stelle	Bezeichnung	Gesamtausg.- bedarf	VA weitere Vorjahre	VA 2021	VA 2022	VA 2023	VA 2024	VA 2025	VA 2026	VA weitere Jahre	
6.26200.346101	Investitionsdarlehen von Finan zunternehmen	130.000	0	0	130.000	0	0	0	0	0	0
6.81500.346101	Investitionsdarlehen von Finan zunternehmen	1.183.200	0	0	300.200	435.000	306.000	52.000	52.000	38.000	0
6.83110.346101	Investitionsdarlehen von Finan zunternehmen	493.400	14.000	0	52.000	190.500	107.900	43.000	43.000	43.000	0
6.84000.346101	Investitionsdarlehen von Finan zunternehmen	100.000	0	0	0	100.000	0	0	0	0	0
Finanzierung		1.906.600	14.000	0	482.200	725.500	413.900	95.000	95.000	81.000	0
Saldo		1.906.600	14.000	0	482.200	725.500	413.900	95.000	95.000	81.000	0

Investition	1000031	Beginn	01.01.2020	Ende	31.12.2027	BwSt	9999
Bezeichnung	Freizeitanlagen und Spielplätze						

Inv.Teil-Nr.	Bezeichnung	Gesamtausg.-		VA	VA	VA	VA	VA	VA	VA	VA
		bedarf	weitere Vorjahre	2021	2022	2023	2024	2025	2026	weitere Jahre	
03	Instandsetzung Robinsonbuffet										
VA-Stelle	Bezeichnung										
5.81500.061000	Im Bau befindliche Gebäude und Bauten	220.000	0	0	220.000	0	0	0	0	0	0
Kosten		220.000	0	0	220.000	0	0	0	0	0	0
Saldo		-220.000	0	0	-220.000	0	0	0	0	0	0
Investition 1000031 Kosten		1.906.600	14.000	482.200	725.500	413.900	95.000	95.000	81.000	0	
Investition 1000031 Finanzierung		1.906.600	14.000	0	482.200	725.500	413.900	95.000	95.000	81.000	
Investition 1000031 Saldo		0	0	-482.200	-243.300	311.600	318.900	0	14.000	81.000	

Investition	1000032	Beginn	01.01.2020	Ende	31.12.2024	BwSt	2400
Bezeichnung	Stadtsportanlage & LAZ						

Inv.Teil-Nr.	Bezeichnung	Gesamtausg.-		VA	VA	VA	VA	VA	VA	VA
		bedarf	weitere Vorjahre	2021	2022	2023	2024	2025	2026	weitere Jahre
01	Baumaßnahmen									
VA-Stelle	Bezeichnung									
1.26900.794001	Zuweisung an zweckgebundene Haushaltsrücklagen	0	0	0	0	0	0	0	0	0
1.26900.794002	Zuweisung an zweckgebundene Haushaltsrücklagen	0	0	0	0	0	0	0	0	0
5.26900.006001	Sonstige Grundstückseinrichtungen	600.000	600.000	0	0	0	0	0	0	0
5.26900.060001	Im Bau befindliche Grundstückseinrichtungen	270.000	0	270.000	0	0	0	0	0	0
5.26900.061001	Im Bau befindliche Gebäude und Bauten	600.000	0	400.000	100.000	100.000	0	0	0	0
Kosten		1.470.000	600.000	670.000	100.000	100.000	0	0	0	0
Saldo		-1.470.000	-600.000	-670.000	-100.000	-100.000	0	0	0	0

Inv.Teil-Nr.	Bezeichnung	Gesamtausg.-		VA	VA	VA	VA	VA	VA	VA
		bedarf	weitere Vorjahre	2021	2022	2023	2024	2025	2026	weitere Jahre
02	Bedeckung									
VA-Stelle	Bezeichnung									
2.26900.894002	Entnahmen von zweckgebundenen Haushaltsrücklagen	0	0	0	0	0	0	0	0	0
6.26900.300000	Kapitaltransfers von Bund, Bundesfonds und Bundeskammern	0	0	0	0	0	0	0	0	0
6.26900.301001	Kapitaltransfers von Ländern, Landesfonds und Landeskammern	250.000	50.000	200.000	0	0	0	0	0	0
6.26900.307001	Kapitaltransfers von privaten Haushalten und privaten Organisationen ohne Erwerbszweck und	50.000	25.000	25.000	0	0	0	0	0	0
6.26900.346101	Investitionsdarlehen von Finanzunternehmen	1.170.000	525.000	0	445.000	100.000	100.000	0	0	0
Finanzierung		1.470.000	600.000	225.000	445.000	100.000	100.000	0	0	0
Saldo		1.470.000	600.000	225.000	445.000	100.000	100.000	0	0	0

Investition	1000032	Beginn	01.01.2020	Ende	31.12.2024	BwSt	2400				
Bezeichnung	Stadtsporanlage & LAZ										
Inv.Teil-Nr.	Bezeichnung										
03	Bedeckung Zwischenfinanzierung										
VA-Stelle	Bezeichnung	Gesamtausg.- bedarf	VA weitere Vorjahre	VA 2021	VA 2022	VA 2023	VA 2024	VA 2025	VA 2026	VA weitere Jahre	VA
2.26900.894001	Entnahmen von zweckgebundenen Haushaltsrücklagen	0	0	0	0	0	0	0	0	0	0
Finanzierung		0	0	0	0	0	0	0	0	0	0
Saldo		0	0	0	0	0	0	0	0	0	0
Investition 1000032 Kosten		1.470.000	600.000	670.000	100.000	100.000	0	0	0	0	
Investition 1000032 Finanzierung		1.470.000	600.000	225.000	445.000	100.000	100.000	0	0	0	
Investition 1000032 Saldo		0	0	-445.000	345.000	0	100.000	0	0	0	
Investition	1000033	Beginn	01.01.2020	Ende	31.12.2024	BwSt	9999				
Bezeichnung	Sturm 19 Park										
Inv.Teil-Nr.	Bezeichnung										
01	Planung & Wettbewerb										
VA-Stelle	Bezeichnung	Gesamtausg.- bedarf	VA weitere Vorjahre	VA 2021	VA 2022	VA 2023	VA 2024	VA 2025	VA 2026	VA weitere Jahre	VA
5.81500.060003	Im Bau befindliche Grundstücks einrichtungen	330.000	50.000	150.000	80.000	50.000	0	0	0	0	
Kosten		330.000	50.000	150.000	80.000	50.000	0	0	0	0	
Saldo		-330.000	-50.000	-150.000	-80.000	-50.000	0	0	0	0	
02	Umsetzung										
VA-Stelle	Bezeichnung	Gesamtausg.- bedarf	VA weitere Vorjahre	VA 2021	VA 2022	VA 2023	VA 2024	VA 2025	VA 2026	VA weitere Jahre	VA
5.81500.060001	Im Bau befindliche Grundstücks einrichtungen	1.896.000	0	120.000	600.000	1.176.000	0	0	0	0	
Kosten		1.896.000	0	120.000	600.000	1.176.000	0	0	0	0	
Saldo		-1.896.000	0	-120.000	-600.000	-1.176.000	0	0	0	0	
03	Bedeckung										
VA-Stelle	Bezeichnung	Gesamtausg.- bedarf	VA weitere Vorjahre	VA 2021	VA 2022	VA 2023	VA 2024	VA 2025	VA 2026	VA weitere Jahre	VA
6.81500.346101	Investitionsdarlehen von Finan zunternehmen	2.426.000	50.000	0	270.000	730.000	1.376.000	0	0	0	
Finanzierung		2.426.000	50.000	0	270.000	730.000	1.376.000	0	0	0	
Saldo		2.426.000	50.000	0	270.000	730.000	1.376.000	0	0	0	
04	Verkehrsflächen										
VA-Stelle	Bezeichnung	Gesamtausg.- bedarf	VA weitere Vorjahre	VA 2021	VA 2022	VA 2023	VA 2024	VA 2025	VA 2026	VA weitere Jahre	VA
5.81500.060002	Im Bau befindliche Grundstücks einrichtungen	200.000	0	0	50.000	150.000	0	0	0	0	
Kosten		200.000	0	0	50.000	150.000	0	0	0	0	
Saldo		-200.000	0	0	-50.000	-150.000	0	0	0	0	

Investition	1000033	Beginn	01.01.2020	Ende	31.12.2024	BwSt	9999				
Bezeichnung	Sturm 19 Park										
Inv.Teil-Nr.	Bezeichnung										
Investition 1000033 Kosten			2.426.000	50.000	270.000	730.000	1.376.000	0	0	0	0
Investition 1000033 Finanzierung			2.426.000	50.000	0	270.000	730.000	1.376.000	0	0	0
Investition 1000033 Saldo			0	0	-270.000	-460.000	-646.000	1.376.000	0	0	0

Investition	1000034	Beginn	01.01.2020	Ende	31.12.2025	BwSt	9999				
Bezeichnung	KIKULA										
Inv.Teil-Nr.	Bezeichnung										
01	Baukosten inkl. Planung										
		Gesamtausg.-	VA	VA	VA	VA	VA	VA	VA	VA	VA
VA-Stelle	Bezeichnung	bedarf	weitere Vorjahre	2021	2022	2023	2024	2025	2026	weitere Jahre	
1.31000.794001	Zuweisung an zweckgebundene Haushaltsrücklagen	0	0	0	0	0	0	0	0	0	0
5.31000.061001	Im Bau befindliche Gebäude und Bauten	11.240.000	200.000	200.000	855.000	4.560.000	5.425.000	0	0	0	0
Kosten		11.240.000	200.000	200.000	855.000	4.560.000	5.425.000	0	0	0	0
Saldo		-11.240.000	-200.000	-200.000	-855.000	-4.560.000	-5.425.000	0	0	0	0
02	Einrichtung										
		Gesamtausg.-	VA	VA	VA	VA	VA	VA	VA	VA	VA
VA-Stelle	Bezeichnung	bedarf	weitere Vorjahre	2021	2022	2023	2024	2025	2026	weitere Jahre	
5.31000.042001	Amts-, Betriebs- und Geschäftsausstattung	600.000	0	0	0	0	600.000	0	0	0	0
Kosten		600.000	0	0	0	0	600.000	0	0	0	0
Saldo		-600.000	0	0	0	0	-600.000	0	0	0	0
03	Bedeckung										
		Gesamtausg.-	VA	VA	VA	VA	VA	VA	VA	VA	VA
VA-Stelle	Bezeichnung	bedarf	weitere Vorjahre	2021	2022	2023	2024	2025	2026	weitere Jahre	
2.31000.871000	Kapitaltransfers aus Gemeinde-Bedarfszuweisungsmittel	6.500.000	0	0	1.100.000	2.200.000	2.200.000	1.000.000	0	0	0
6.31000.300000	Kapitaltransfers von Bund, Bundeskammern	4.000.000	0	0	0	0	2.300.000	1.700.000	0	0	0
6.31000.301000	Kapitaltransfers von Ländern, Landesfonds und Landeskammern	600.000	0	0	0	0	0	600.000	0	0	0
6.31000.346101	Investitionsdarlehen von Finan zunternehmen	540.000	0	0	0	0	0	540.000	0	0	0
6.31100.346101	Investitionsdarlehen von Finan zunternehmen	200.000	200.000	0	0	0	0	0	0	0	0
6.61200.346101	Investitionsdarlehen von Finan zunternehmen	1.450.000	0	0	0	40.000	350.000	1.060.000	0	0	0
Finanzierung		13.290.000	200.000	0	1.100.000	2.240.000	4.850.000	4.900.000	0	0	0
Saldo		13.290.000	200.000	0	1.100.000	2.240.000	4.850.000	4.900.000	0	0	0

Investition	1000034	Beginn	01.01.2020	Ende	31.12.2025	BwSt	9999
Bezeichnung	KIKULA						

Inv.Teil-Nr.	Bezeichnung
---------------------	--------------------

04 Bedeckung Zwischenfinanzierung

VA-Stelle	Bezeichnung	Gesamtausg.- bedarf	VA weitere Vorjahre	VA 2021	VA 2022	VA 2023	VA 2024	VA 2025	VA 2026	VA weitere Jahre
2.31000.894001	Entnahmen von zweckgebundenen Haushaltsrücklagen	0	0	0	0	0	0	0	0	0
Finanzierung		0	0	0	0	0	0	0	0	0
Saldo		0	0	0	0	0	0	0	0	0

05 Verkehrsflächen

VA-Stelle	Bezeichnung	Gesamtausg.- bedarf	VA weitere Vorjahre	VA 2021	VA 2022	VA 2023	VA 2024	VA 2025	VA 2026	VA weitere Jahre
5.61200.002006	Straßenbauten	1.450.000	0	0	40.000	350.000	1.060.000	0	0	0
Kosten		1.450.000	0	0	40.000	350.000	1.060.000	0	0	0
Saldo		-1.450.000	0	0	-40.000	-350.000	-1.060.000	0	0	0

Investition 1000034 Kosten 13.290.000 200.000 200.000 895.000 4.910.000 7.085.000 0 0 0

Investition 1000034 Finanzierung 13.290.000 200.000 0 1.100.000 2.240.000 4.850.000 4.900.000 0 0

Investition 1000034 Saldo 0 0 -200.000 205.000 -2.670.000 -2.235.000 4.900.000 0 0

Investition	1000035	Beginn	01.01.2020	Ende	31.12.2024	BwSt	3510
Bezeichnung	Domplatz						

Inv.Teil-Nr.	Bezeichnung
---------------------	--------------------

01 bauliche Maßnahmen

VA-Stelle	Bezeichnung	Gesamtausg.- bedarf	VA weitere Vorjahre	VA 2021	VA 2022	VA 2023	VA 2024	VA 2025	VA 2026	VA weitere Jahre
1.61200.794001	Zuweisung an zweckgebundene Haushaltsrücklagen	0	0	0	0	0	0	0	0	0
5.61200.060001	Im Bau befindliche Grundstückseinrichtungen	3.210.000	50.000	1.000.000	1.325.000	835.000	0	0	0	0
Kosten		3.210.000	50.000	1.000.000	1.325.000	835.000	0	0	0	0
Saldo		-3.210.000	-50.000	-1.000.000	-1.325.000	-835.000	0	0	0	0

02 Möblierung

VA-Stelle	Bezeichnung	Gesamtausg.- bedarf	VA weitere Vorjahre	VA 2021	VA 2022	VA 2023	VA 2024	VA 2025	VA 2026	VA weitere Jahre
5.61200.042001	Amts-, Betriebs- und Geschäftsausstattung	400.000	0	0	0	300.000	100.000	0	0	0
Kosten		400.000	0	0	0	300.000	100.000	0	0	0
Saldo		-400.000	0	0	0	-300.000	-100.000	0	0	0

Investition	1000035	Beginn	01.01.2020	Ende	31.12.2024	BwSt	3510				
Bezeichnung	Domplatz										
Inv.Teil-Nr.	Bezeichnung										
03	Bedeckung										
VA-Stelle	Bezeichnung	Gesamtausg.- bedarf	VA weitere Vorjahre	VA 2021	VA 2022	VA 2023	VA 2024	VA 2025	VA 2026	VA weitere Jahre	
2.61200.871001	Kapitaltransfers aus Gemeinde-Bedarfszuweisungsmittel	2.100.000	0	1.000.000	1.100.000	0	0	0	0	0	
6.61200.346101	Investitionsdarlehen von Finan zunternehmen	1.510.000	50.000	0	0	560.000	900.000	0	0	0	
Finanzierung		3.610.000	50.000	1.000.000	1.100.000	560.000	900.000	0	0	0	
Saldo		3.610.000	50.000	1.000.000	1.100.000	560.000	900.000	0	0	0	
04	Bedeckung Zwischenfinanzierung										
VA-Stelle	Bezeichnung	Gesamtausg.- bedarf	VA weitere Vorjahre	VA 2021	VA 2022	VA 2023	VA 2024	VA 2025	VA 2026	VA weitere Jahre	
2.61200.894001	Entnahmen von zweckgebundenen Haushaltsrücklagen	0	0	0	0	0	0	0	0	0	
Finanzierung		0	0	0	0	0	0	0	0	0	
Saldo		0	0	0	0	0	0	0	0	0	
Investition 1000035 Kosten		3.610.000	50.000	1.000.000	1.325.000	1.135.000	100.000	0	0	0	
Investition 1000035 Finanzierung		3.610.000	50.000	1.000.000	1.100.000	560.000	900.000	0	0	0	
Investition 1000035 Saldo		0	0	0	-225.000	-575.000	800.000	0	0	0	
Investition	1000037	Beginn	01.01.2020	Ende	31.12.2024	BwSt	9999				
Bezeichnung	Europaplatz und Zubringerstraßen										
Inv.Teil-Nr.	Bezeichnung										
01	Planung Linzertor etc.										
VA-Stelle	Bezeichnung	Gesamtausg.- bedarf	VA weitere Vorjahre	VA 2021	VA 2022	VA 2023	VA 2024	VA 2025	VA 2026	VA weitere Jahre	
1.61200.794001	Zuweisung an zweckgebundene Haushaltsrücklagen	0	0	0	0	0	0	0	0	0	
5.61200.060003	Im Bau befindliche Grundstücks einrichtungen	50.000	50.000	0	0	0	0	0	0	0	
Kosten		50.000	50.000	0	0	0	0	0	0	0	
Saldo		-50.000	-50.000	0	0	0	0	0	0	0	
02	Planung & Umsetzung Europaplatz										
VA-Stelle	Bezeichnung	Gesamtausg.- bedarf	VA weitere Vorjahre	VA 2021	VA 2022	VA 2023	VA 2024	VA 2025	VA 2026	VA weitere Jahre	
5.61200.060004	Im Bau befindliche Grundstücks einrichtungen	4.400.000	80.000	0	960.000	3.360.000	0	0	0	0	
Kosten		4.400.000	80.000	0	960.000	3.360.000	0	0	0	0	
Saldo		-4.400.000	-80.000	0	-960.000	-3.360.000	0	0	0	0	

Investition	1000037	Beginn	01.01.2020	Ende	31.12.2024	BwSt	9999				
Bezeichnung	Europaplatz und Zubringerstraßen										
Inv.Teil-Nr.	Bezeichnung										
03	Bedeckung										
VA-Stelle	Bezeichnung	Gesamtausg.- bedarf	VA weitere Vorjahre	VA 2021	VA 2022	VA 2023	VA 2024	VA 2025	VA 2026	VA weitere Jahre	
6.61200.346101	Investitionsdarlehen von Finan zunternehmen	4.450.000	130.000	0	0	960.000	3.360.000	0	0	0	
Finanzierung		4.450.000	130.000	0	0	960.000	3.360.000	0	0	0	
Saldo		4.450.000	130.000	0	0	960.000	3.360.000	0	0	0	
04	Bedeckung Zwischenfinanzierung										
VA-Stelle	Bezeichnung	Gesamtausg.- bedarf	VA weitere Vorjahre	VA 2021	VA 2022	VA 2023	VA 2024	VA 2025	VA 2026	VA weitere Jahre	
2.61200.894001	Entnahmen von zweckgebundenen Haushaltsrücklagen	0	0	0	0	0	0	0	0	0	
Finanzierung		0	0	0	0	0	0	0	0	0	
Saldo		0	0	0	0	0	0	0	0	0	
Investition 1000037 Kosten		4.450.000	130.000	0	960.000	3.360.000	0	0	0	0	
Investition 1000037 Finanzierung		4.450.000	130.000	0	0	960.000	3.360.000	0	0	0	
Investition 1000037 Saldo		0	0	0	-960.000	-2.400.000	3.360.000	0	0	0	
Investition	1000038	Beginn	01.01.2020	Ende	31.12.2027	BwSt	9999				
Bezeichnung	Promenaden										
Inv.Teil-Nr.	Bezeichnung										
01	Planung										
VA-Stelle	Bezeichnung	Gesamtausg.- bedarf	VA weitere Vorjahre	VA 2021	VA 2022	VA 2023	VA 2024	VA 2025	VA 2026	VA weitere Jahre	
5.61200.060003	Im Bau befindliche Grundstücks einrichtungen	800.000	50.000	270.000	120.000	120.000	120.000	60.000	60.000	0	
Kosten		800.000	50.000	270.000	120.000	120.000	120.000	60.000	60.000	0	
Saldo		-800.000	-50.000	-270.000	-120.000	-120.000	-120.000	-60.000	-60.000	0	
02	Verkehrstechnische Planung										
VA-Stelle	Bezeichnung	Gesamtausg.- bedarf	VA weitere Vorjahre	VA 2021	VA 2022	VA 2023	VA 2024	VA 2025	VA 2026	VA weitere Jahre	
5.61200.060004	Im Bau befindliche Grundstücks einrichtungen	45.000	45.000	0	0	0	0	0	0	0	
Kosten		45.000	45.000	0	0	0	0	0	0	0	
Saldo		-45.000	-45.000	0	0	0	0	0	0	0	
03	Umsetzung										
VA-Stelle	Bezeichnung	Gesamtausg.- bedarf	VA weitere Vorjahre	VA 2021	VA 2022	VA 2023	VA 2024	VA 2025	VA 2026	VA weitere Jahre	
5.61200.002002	Straßenbauten	5.920.000	0	420.000	800.000	1.500.000	200.000	1.500.000	1.500.000	0	
5.61200.060004	Im Bau befindliche Grundstücks einrichtungen	0	0	0	0	0	0	0	0	0	
Kosten		5.920.000	0	420.000	800.000	1.500.000	200.000	1.500.000	1.500.000	0	

Investition	1000038	Beginn	01.01.2020	Ende	31.12.2027	BwSt	9999				
Bezeichnung	Promenaden										
Inv.Teil-Nr.	Bezeichnung										
03	Umsetzung										
Saldo		-5.920.000	0	-420.000	-800.000	-1.500.000	-200.000	-1.500.000	-1.500.000	-1.500.000	0
04	Bedeckung										
VA-Stelle	Bezeichnung	Gesamtausg.- bedarf	VA weitere Vorjahre	VA 2021	VA 2022	VA 2023	VA 2024	VA 2025	VA 2026	VA weitere Jahre	VA
6.61200.346101	Investitionsdarlehen von Finan zunternehmen	6.765.000	95.000	0	690.000	920.000	1.620.000	320.000	1.560.000	1.560.000	1.560.000
Finanzierung		6.765.000	95.000	0	690.000	920.000	1.620.000	320.000	1.560.000	1.560.000	1.560.000
Saldo		6.765.000	95.000	0	690.000	920.000	1.620.000	320.000	1.560.000	1.560.000	1.560.000
Investition 1000038 Kosten		6.765.000	95.000	690.000	920.000	1.620.000	320.000	1.560.000	1.560.000	1.560.000	0
Investition 1000038 Finanzierung		6.765.000	95.000	0	690.000	920.000	1.620.000	320.000	1.560.000	1.560.000	1.560.000
Investition 1000038 Saldo		0	0	-690.000	-230.000	-700.000	1.300.000	-1.240.000	0	1.560.000	0
Investition	1000039	Beginn	01.01.2022	Ende	31.12.2025	BwSt	3511				
Bezeichnung	Spange Wörth										
Inv.Teil-Nr.	Bezeichnung										
01	Grundablöse										
VA-Stelle	Bezeichnung	Gesamtausg.- bedarf	VA weitere Vorjahre	VA 2021	VA 2022	VA 2023	VA 2024	VA 2025	VA 2026	VA weitere Jahre	VA
5.61200.003001	Grundstücke zu Straßenbauten	2.100.000	0	0	700.000	700.000	700.000	0	0	0	0
Kosten		2.100.000	0	0	700.000	700.000	700.000	0	0	0	0
Saldo		-2.100.000	0	0	-700.000	-700.000	-700.000	0	0	0	0
02	Bedeckung										
VA-Stelle	Bezeichnung	Gesamtausg.- bedarf	VA weitere Vorjahre	VA 2021	VA 2022	VA 2023	VA 2024	VA 2025	VA 2026	VA weitere Jahre	VA
6.61200.346101	Investitionsdarlehen von Finan zunternehmen	2.100.000	0	0	0	700.000	700.000	700.000	0	0	0
Finanzierung		2.100.000	0	0	0	700.000	700.000	700.000	0	0	0
Saldo		2.100.000	0	0	0	700.000	700.000	700.000	0	0	0
Investition 1000039 Kosten		2.100.000	0	0	700.000	700.000	700.000	0	0	0	0
Investition 1000039 Finanzierung		2.100.000	0	0	0	700.000	700.000	700.000	0	0	0
Investition 1000039 Saldo		0	0	0	-700.000	0	0	700.000	0	0	0

Investition	1000041	Beginn	01.01.2020	Ende	31.12.2022	BwSt	3310
Bezeichnung	Fachhochschule BA2						

Inv.Teil-Nr.	Bezeichnung
---------------------	--------------------

01	Bauabschnitt 2										
		Gesamtausg.-	VA	VA	VA	VA	VA	VA	VA	VA	VA
VA-Stelle	Bezeichnung	bedarf	weitere Vorjahre	2021	2022	2023	2024	2025	2026	weitere Jahre	
1.28000.794002	Zuweisung an zweckgebundene Haushaltsrücklagen	1.920.000	0	0	1.920.000	0	0	0	0	0	0
5.28000.010001	Gebäude und Bauten	50.516.200	0	0	50.516.200	0	0	0	0	0	0
5.28000.061001	Im Bau befindliche Gebäude und Bauten	678.100	366.100	312.000	0	0	0	0	0	0	0
Kosten		53.114.300	366.100	312.000	52.436.200	0	0	0	0	0	0
Saldo		-53.114.300	-366.100	-312.000	-52.436.200	0	0	0	0	0	0

02	Bedeckung										
		Gesamtausg.-	VA	VA	VA	VA	VA	VA	VA	VA	VA
VA-Stelle	Bezeichnung	bedarf	weitere Vorjahre	2021	2022	2023	2024	2025	2026	weitere Jahre	
2.28000.894004	Entnahmen von zweckgebundenen Haushaltsrücklagen	0	0	0	0	0	0	0	0	0	0
6.28000.346101	Investitionsdarlehen von Finan zunternehmen	53.114.300	366.100	0	52.748.200	0	0	0	0	0	0
Finanzierung		53.114.300	366.100	0	52.748.200	0	0	0	0	0	0
Saldo		53.114.300	366.100	0	52.748.200	0	0	0	0	0	0

03	Bedeckung Zwischenfinanzierung										
		Gesamtausg.-	VA	VA	VA	VA	VA	VA	VA	VA	VA
VA-Stelle	Bezeichnung	bedarf	weitere Vorjahre	2021	2022	2023	2024	2025	2026	weitere Jahre	
2.28000.894002	Entnahmen von zweckgebundenen Haushaltsrücklagen	0	0	0	0	0	0	0	0	0	0
Finanzierung		0	0	0	0	0	0	0	0	0	0
Saldo		0	0	0	0	0	0	0	0	0	0

Investition 1000041 Kosten		53.114.300	366.100	312.000	52.436.200	0	0	0	0	0	0
Investition 1000041 Finanzierung		53.114.300	366.100	0	52.748.200	0	0	0	0	0	0
Investition 1000041 Saldo		0	0	-312.000	312.000	0	0	0	0	0	0

Investition	1000043	Beginn	01.01.2020	Ende	31.12.2023	BwSt	3510
Bezeichnung	Eisenbahnkreuzungen Süd						

Inv.Teil-Nr.	Bezeichnung
---------------------	--------------------

01	Umsetzung										
		Gesamtausg.-	VA	VA	VA	VA	VA	VA	VA	VA	VA
VA-Stelle	Bezeichnung	bedarf	weitere Vorjahre	2021	2022	2023	2024	2025	2026	weitere Jahre	
1.61200.794001	Zuweisung an zweckgebundene Haushaltsrücklagen	0	0	0	0	0	0	0	0	0	0
5.61200.060001	Im Bau befindliche Grundstücks einrichtungen	2.940.000	1.000.000	1.440.000	500.000	0	0	0	0	0	0
Kosten		2.940.000	1.000.000	1.440.000	500.000	0	0	0	0	0	0
Saldo		-2.940.000	-1.000.000	-1.440.000	-500.000	0	0	0	0	0	0

Investition	1000043	Beginn	01.01.2020	Ende	31.12.2023	BwSt	3510				
Bezeichnung	Eisenbahnkreuzungen Süd										
Inv.Teil-Nr.	Bezeichnung										
02	Bedeckung										
VA-Stelle	Bezeichnung	Gesamtausg.- bedarf	VA weitere Vorjahre	VA 2021	VA 2022	VA 2023	VA 2024	VA 2025	VA 2026	VA weitere Jahre	
6.03200.001000	Unbebaute Grundstücke	0	0	0	0	0	0	0	0	0	
6.61200.346101	Investitionsdarlehen von Finan zunternehmen	2.940.000	1.000.000	0	1.440.000	500.000	0	0	0	0	
Finanzierung		2.940.000	1.000.000	0	1.440.000	500.000	0	0	0	0	
Saldo		2.940.000	1.000.000	0	1.440.000	500.000	0	0	0	0	
03	Bedeckung Zwischenfinanzierung										
VA-Stelle	Bezeichnung	Gesamtausg.- bedarf	VA weitere Vorjahre	VA 2021	VA 2022	VA 2023	VA 2024	VA 2025	VA 2026	VA weitere Jahre	
2.61200.894001	Entnahmen von zweckgebundenen Haushaltsrücklagen	0	0	0	0	0	0	0	0	0	
Finanzierung		0	0	0	0	0	0	0	0	0	
Saldo		0	0	0	0	0	0	0	0	0	
Investition 1000043 Kosten		2.940.000	1.000.000	1.440.000	500.000	0	0	0	0	0	
Investition 1000043 Finanzierung		2.940.000	1.000.000	0	1.440.000	500.000	0	0	0	0	
Investition 1000043 Saldo		0	0	-1.440.000	940.000	500.000	0	0	0	0	
Investition	1000045	Beginn	01.01.2020	Ende	31.12.2027	BwSt	3511				
Bezeichnung	Kopalkaserne										
Inv.Teil-Nr.	Bezeichnung										
01	Umsetzung										
VA-Stelle	Bezeichnung	Gesamtausg.- bedarf	VA weitere Vorjahre	VA 2021	VA 2022	VA 2023	VA 2024	VA 2025	VA 2026	VA weitere Jahre	
1.61200.794001	Zuweisung an zweckgebundene Haushaltsrücklagen	0	0	0	0	0	0	0	0	0	
5.61200.060002	Im Bau befindliche Grundstücks einrichtungen	760.000	160.000	100.000	100.000	100.000	100.000	100.000	100.000	0	
Kosten		760.000	160.000	100.000	100.000	100.000	100.000	100.000	100.000	0	
Saldo		-760.000	-160.000	-100.000	-100.000	-100.000	-100.000	-100.000	-100.000	0	
02	Bedeckung										
VA-Stelle	Bezeichnung	Gesamtausg.- bedarf	VA weitere Vorjahre	VA 2021	VA 2022	VA 2023	VA 2024	VA 2025	VA 2026	VA weitere Jahre	
6.61200.346101	Investitionsdarlehen von Finan zunternehmen	760.000	160.000	0	100.000	100.000	100.000	100.000	100.000	100.000	
Finanzierung		760.000	160.000	0	100.000	100.000	100.000	100.000	100.000	100.000	
Saldo		760.000	160.000	0	100.000	100.000	100.000	100.000	100.000	100.000	

Investition	1000045	Beginn	01.01.2020	Ende	31.12.2027	BwSt	3511			
Bezeichnung	Kopalkaserne									
Inv.Teil-Nr.	Bezeichnung									
03	Bedeckung Zwischenfinanzierung									
VA-Stelle	Bezeichnung	Gesamtausg.- bedarf	VA weitere Vorjahre	VA 2021	VA 2022	VA 2023	VA 2024	VA 2025	VA 2026	VA weitere Jahre
2.61200.894001	Entnahmen von zweckgebundenen Haushaltsrücklagen	0	0	0	0	0	0	0	0	0
Finanzierung		0	0	0	0	0	0	0	0	0
Saldo		0	0	0	0	0	0	0	0	0
Investition 1000045 Kosten		760.000	160.000	100.000	100.000	100.000	100.000	100.000	100.000	0
Investition 1000045 Finanzierung		760.000	160.000	0	100.000	100.000	100.000	100.000	100.000	100.000
Investition 1000045 Saldo		0	0	-100.000	0	0	0	0	0	100.000
Investition	1000047	Beginn	01.01.2021	Ende	31.12.2099	BwSt	3543			
Bezeichnung	Beleuchtung JP									
Inv.Teil-Nr.	Bezeichnung									
01	Umsetzung									
VA-Stelle	Bezeichnung	Gesamtausg.- bedarf	VA weitere Vorjahre	VA 2021	VA 2022	VA 2023	VA 2024	VA 2025	VA 2026	VA weitere Jahre
5.81600.005001	Anlagen zu Straßenbauten	2.778.000	0	483.000	495.000	450.000	450.000	450.000	450.000	0
Kosten		2.778.000	0	483.000	495.000	450.000	450.000	450.000	450.000	0
Saldo		-2.778.000	0	-483.000	-495.000	-450.000	-450.000	-450.000	-450.000	0
02	Bedeckung									
VA-Stelle	Bezeichnung	Gesamtausg.- bedarf	VA weitere Vorjahre	VA 2021	VA 2022	VA 2023	VA 2024	VA 2025	VA 2026	VA weitere Jahre
6.81600.042000	Amts-, Betriebs- und Geschäfts ausstattung	0	0	0	0	0	0	0	0	0
6.81600.346101	Investitionsdarlehen von Finan zunternehmen	2.778.000	0	0	483.000	495.000	450.000	450.000	450.000	450.000
Finanzierung		2.778.000	0	0	483.000	495.000	450.000	450.000	450.000	450.000
Saldo		2.778.000	0	0	483.000	495.000	450.000	450.000	450.000	450.000
Investition 1000047 Kosten		2.778.000	0	483.000	495.000	450.000	450.000	450.000	450.000	0
Investition 1000047 Finanzierung		2.778.000	0	0	483.000	495.000	450.000	450.000	450.000	450.000
Investition 1000047 Saldo		0	0	-483.000	-12.000	45.000	0	0	0	450.000

Investition	1000051	Beginn	01.01.2020	Ende	31.12.2023	BwSt	3543				
Bezeichnung	Beleuchtung L100 B20										
Inv.Teil-Nr.	Bezeichnung										
01	2. Bauetappe										
VA-Stelle	Bezeichnung	Gesamtausg.- bedarf	VA weitere Vorjahre	VA 2021	VA 2022	VA 2023	VA 2024	VA 2025	VA 2026	VA weitere Jahre	
1.81600.794001	Zuweisung an zweckgebundene Haushaltsrücklagen	0	0	0	0	0	0	0	0	0	
5.81600.060001	Im Bau befindliche Grundstückseinrichtungen	1.770.000	550.000	650.000	570.000	0	0	0	0	0	
Kosten		1.770.000	550.000	650.000	570.000	0	0	0	0	0	
Saldo		-1.770.000	-550.000	-650.000	-570.000	0	0	0	0	0	
02	Bedeckung										
VA-Stelle	Bezeichnung	Gesamtausg.- bedarf	VA weitere Vorjahre	VA 2021	VA 2022	VA 2023	VA 2024	VA 2025	VA 2026	VA weitere Jahre	
6.81600.346101	Investitionsdarlehen von Finan zuunternehmen	1.770.000	550.000	0	650.000	570.000	0	0	0	0	
Finanzierung		1.770.000	550.000	0	650.000	570.000	0	0	0	0	
Saldo		1.770.000	550.000	0	650.000	570.000	0	0	0	0	
03	Bedeckung Zwischenfinanzierung										
VA-Stelle	Bezeichnung	Gesamtausg.- bedarf	VA weitere Vorjahre	VA 2021	VA 2022	VA 2023	VA 2024	VA 2025	VA 2026	VA weitere Jahre	
2.81600.894001	Entnahmen von zweckgebundenen Haushaltsrücklagen	0	0	0	0	0	0	0	0	0	
Finanzierung		0	0	0	0	0	0	0	0	0	
Saldo		0	0	0	0	0	0	0	0	0	
Investition 1000051 Kosten		1.770.000	550.000	650.000	570.000	0	0	0	0	0	
Investition 1000051 Finanzierung		1.770.000	550.000	0	650.000	570.000	0	0	0	0	
Investition 1000051 Saldo		0	0	-650.000	80.000	570.000	0	0	0	0	

Investition	1000052	Beginn	01.01.2020	Ende	31.12.2027	BwSt	9999				
Bezeichnung	Beleuchtung EuP-Richtlinien										
Inv.Teil-Nr.	Bezeichnung										
01	Umsetzung										
VA-Stelle	Bezeichnung	Gesamtausg.- bedarf	VA weitere Vorjahre	VA 2021	VA 2022	VA 2023	VA 2024	VA 2025	VA 2026	VA weitere Jahre	
1.81600.794001	Zuweisung an zweckgebundene Haushaltsrücklagen	0	0	0	0	0	0	0	0	0	
5.81600.005001	Anlagen zu Straßenbauten	950.000	100.000	100.000	150.000	150.000	150.000	150.000	150.000	0	
Kosten		950.000	100.000	100.000	150.000	150.000	150.000	150.000	150.000	0	
Saldo		-950.000	-100.000	-100.000	-150.000	-150.000	-150.000	-150.000	-150.000	0	

Investition	1000052	Beginn	01.01.2020	Ende	31.12.2027	BwSt	9999				
Bezeichnung	Beleuchtung EuP-Richtlinien										
Inv.Teil-Nr.	Bezeichnung										
02	Bedeckung										
VA-Stelle	Bezeichnung	Gesamtausg.- bedarf	VA weitere Vorjahre	VA 2021	VA 2022	VA 2023	VA 2024	VA 2025	VA 2026	VA weitere Jahre	
2.81600.871001	Kapitaltransfers aus Gemeinde-Bedarfszuweisungsmittel	280.000	40.000	40.000	40.000	40.000	40.000	40.000	40.000	0	
6.81600.346101	Investitionsdarlehen von Finan zunternehmen	670.000	60.000	0	110.000	110.000	110.000	110.000	110.000	60.000	
Finanzierung		950.000	100.000	40.000	150.000	150.000	150.000	150.000	150.000	60.000	
Saldo		950.000	100.000	40.000	150.000	150.000	150.000	150.000	150.000	60.000	
03	Bedeckung Zwischenfinanzierung										
VA-Stelle	Bezeichnung	Gesamtausg.- bedarf	VA weitere Vorjahre	VA 2021	VA 2022	VA 2023	VA 2024	VA 2025	VA 2026	VA weitere Jahre	
2.81600.894001	Entnahmen von zweckgebundenen Haushaltsrücklagen	0	0	0	0	0	0	0	0	0	
Finanzierung		0	0	0	0	0	0	0	0	0	
Saldo		0	0	0	0	0	0	0	0	0	
Investition 1000052 Kosten		950.000	100.000	100.000	150.000	150.000	150.000	150.000	150.000	0	
Investition 1000052 Finanzierung		950.000	100.000	40.000	150.000	150.000	150.000	150.000	150.000	60.000	
Investition 1000052 Saldo		0	0	-60.000	0	0	0	0	0	60.000	

Investition	1000053	Beginn	01.01.2021	Ende	31.12.2099	BwSt	3540				
Bezeichnung	Straßen JP										
Inv.Teil-Nr.	Bezeichnung										
01	Straßen										
VA-Stelle	Bezeichnung	Gesamtausg.- bedarf	VA weitere Vorjahre	VA 2021	VA 2022	VA 2023	VA 2024	VA 2025	VA 2026	VA weitere Jahre	
5.61200.002002	Straßenbauten	26.729.200	0	3.796.200	4.315.600	4.447.000	4.582.700	4.723.000	4.864.700	0	
Kosten		26.729.200	0	3.796.200	4.315.600	4.447.000	4.582.700	4.723.000	4.864.700	0	
6.61200.346101	Investitionsdarlehen von Finan zunternehmen	0	0	0	0	0	0	0	0	0	
6.61600.346101	Investitionsdarlehen von Finan zunternehmen	0	0	0	0	0	0	0	0	0	
6.63900.346101	Investitionsdarlehen von Finan zunternehmen	0	0	0	0	0	0	0	0	0	
6.64000.346101	Investitionsdarlehen von Finan zunternehmen	0	0	0	0	0	0	0	0	0	
Finanzierung		0	0	0	0	0	0	0	0	0	
Saldo		-26.729.200	0	-3.796.200	-4.315.600	-4.447.000	-4.582.700	-4.723.000	-4.864.700	0	
02	Radwege										
VA-Stelle	Bezeichnung	Gesamtausg.- bedarf	VA weitere Vorjahre	VA 2021	VA 2022	VA 2023	VA 2024	VA 2025	VA 2026	VA weitere Jahre	
5.61600.002002	Straßenbauten	0	0	0	0	0	0	0	0	0	
Kosten		0	0	0	0	0	0	0	0	0	
Saldo		0	0	0	0	0	0	0	0	0	

Investition	1000053	Beginn	01.01.2021	Ende	31.12.2099	BwSt	3540				
Bezeichnung	Straßen JP										
Inv.Teil-Nr.	Bezeichnung										
03	Brücken										
		Gesamtausg.-	VA	VA	VA	VA	VA	VA	VA	VA	VA
VA-Stelle	Bezeichnung	bedarf	weitere Vorjahre	2021	2022	2023	2024	2025	2026	weitere Jahre	
5.61200.005002	Anlagen zu Straßenbauten	1.890.600	0	250.000	309.000	318.200	327.800	337.700	347.900	0	
Kosten		1.890.600	0	250.000	309.000	318.200	327.800	337.700	347.900	0	
Saldo		-1.890.600	0	-250.000	-309.000	-318.200	-327.800	-337.700	-347.900	0	
04	Schutzwasserbau										
		Gesamtausg.-	VA	VA	VA	VA	VA	VA	VA	VA	VA
VA-Stelle	Bezeichnung	bedarf	weitere Vorjahre	2021	2022	2023	2024	2025	2026	weitere Jahre	
5.63900.004002	Wasser- und Abwasserbauten und -anlagen	323.400	0	50.000	51.500	53.000	54.600	56.300	58.000	0	
Kosten		323.400	0	50.000	51.500	53.000	54.600	56.300	58.000	0	
Saldo		-323.400	0	-50.000	-51.500	-53.000	-54.600	-56.300	-58.000	0	
05	Sonderanlagen										
		Gesamtausg.-	VA	VA	VA	VA	VA	VA	VA	VA	VA
VA-Stelle	Bezeichnung	bedarf	weitere Vorjahre	2021	2022	2023	2024	2025	2026	weitere Jahre	
5.64000.005002	Anlagen zu Straßenbauten	264.500	0	132.800	131.700	0	0	0	0	0	
Kosten		264.500	0	132.800	131.700	0	0	0	0	0	
Saldo		-264.500	0	-132.800	-131.700	0	0	0	0	0	
06	Bedeckung										
		Gesamtausg.-	VA	VA	VA	VA	VA	VA	VA	VA	VA
VA-Stelle	Bezeichnung	bedarf	weitere Vorjahre	2021	2022	2023	2024	2025	2026	weitere Jahre	
2.61200.871001	Kapitaltransfers aus Gemeinde-Bedarfszuweisungsmittel	7.200.000	0	1.200.000	1.200.000	1.200.000	1.200.000	1.200.000	1.200.000	0	
6.61200.346101	Investitionsdarlehen von Finan zunternehmen	21.419.800	0	0	2.846.200	3.424.600	3.565.200	3.710.500	3.860.700	4.012.600	
6.63900.346101	Investitionsdarlehen von Finan zunternehmen	323.400	0	0	50.000	51.500	53.000	54.600	56.300	58.000	
6.64000.346101	Investitionsdarlehen von Finan zunternehmen	264.500	0	0	132.800	131.700	0	0	0	0	
Finanzierung		29.207.700	0	1.200.000	4.229.000	4.807.800	4.818.200	4.965.100	5.117.000	4.070.600	
Saldo		29.207.700	0	1.200.000	4.229.000	4.807.800	4.818.200	4.965.100	5.117.000	4.070.600	
Investition 1000053 Kosten		29.207.700	0	4.229.000	4.807.800	4.818.200	4.965.100	5.117.000	5.270.600	0	
Investition 1000053 Finanzierung		29.207.700	0	1.200.000	4.229.000	4.807.800	4.818.200	4.965.100	5.117.000	4.070.600	
Investition 1000053 Saldo		0	0	-3.029.000	-578.800	-10.400	-146.900	-151.900	-153.600	4.070.600	

Investition	1000058	Beginn	01.01.2021	Ende	31.12.2099	BwSt	3551
Bezeichnung	Trinkwasser JP						

Inv.Teil-Nr.	Bezeichnung
---------------------	--------------------

01	Umsetzung
----	-----------

VA-Stelle	Bezeichnung	Gesamtausg.- bedarf	VA weitere Vorjahre	VA 2021	VA 2022	VA 2023	VA 2024	VA 2025	VA 2026	VA weitere Jahre
5.85000.004001	Wasser- und Abwasserbauten und -anlagen	21.089.000	0	3.109.000	3.650.000	3.650.000	3.440.000	3.620.000	3.620.000	0
Kosten		21.089.000	0	3.109.000	3.650.000	3.650.000	3.440.000	3.620.000	3.620.000	0
Saldo		-21.089.000	0	-3.109.000	-3.650.000	-3.650.000	-3.440.000	-3.620.000	-3.620.000	0

02	Bedeckung
----	-----------

VA-Stelle	Bezeichnung	Gesamtausg.- bedarf	VA weitere Vorjahre	VA 2021	VA 2022	VA 2023	VA 2024	VA 2025	VA 2026	VA weitere Jahre
6.85000.307100	Kapitaltransfers von privaten Haushalten und privaten Organisationen ohne Erwerbszweck und	2.600.000	0	0	520.000	520.000	520.000	520.000	520.000	0
6.85000.346101	Investitionsdarlehen von Finanzunternehmen	18.489.000	0	0	2.589.000	3.130.000	3.130.000	2.920.000	3.100.000	3.620.000
Finanzierung		21.089.000	0	0	3.109.000	3.650.000	3.650.000	3.440.000	3.620.000	3.620.000
Saldo		21.089.000	0	0	3.109.000	3.650.000	3.650.000	3.440.000	3.620.000	3.620.000

Investition 1000058 Kosten		21.089.000	0	3.109.000	3.650.000	3.650.000	3.440.000	3.620.000	3.620.000	0
Investition 1000058 Finanzierung		21.089.000	0	0	3.109.000	3.650.000	3.650.000	3.440.000	3.620.000	3.620.000
Investition 1000058 Saldo		0	0	-3.109.000	-541.000	0	210.000	-180.000	0	3.620.000

Investition	1000062	Beginn	01.01.2020	Ende	31.12.2027	BwSt	3552
Bezeichnung	Kanalbau Eisberg Süd						

Inv.Teil-Nr.	Bezeichnung
---------------------	--------------------

01	Umsetzung
----	-----------

VA-Stelle	Bezeichnung	Gesamtausg.- bedarf	VA weitere Vorjahre	VA 2021	VA 2022	VA 2023	VA 2024	VA 2025	VA 2026	VA weitere Jahre
1.85100.794002	Zuweisung an zweckgebundene Haushaltsrücklagen	0	0	0	0	0	0	0	0	0
5.85100.060001	Im Bau befindliche Grundstückseinrichtungen	7.645.000	2.330.000	1.330.000	460.000	375.000	1.055.000	1.695.000	400.000	0
Kosten		7.645.000	2.330.000	1.330.000	460.000	375.000	1.055.000	1.695.000	400.000	0
Saldo		-7.645.000	-2.330.000	-1.330.000	-460.000	-375.000	-1.055.000	-1.695.000	-400.000	0

02	Bedeckung
----	-----------

VA-Stelle	Bezeichnung	Gesamtausg.- bedarf	VA weitere Vorjahre	VA 2021	VA 2022	VA 2023	VA 2024	VA 2025	VA 2026	VA weitere Jahre
6.85100.346101	Investitionsdarlehen von Finanzunternehmen	7.645.000	2.330.000	0	1.330.000	460.000	375.000	1.055.000	1.695.000	400.000
Finanzierung		7.645.000	2.330.000	0	1.330.000	460.000	375.000	1.055.000	1.695.000	400.000
Saldo		7.645.000	2.330.000	0	1.330.000	460.000	375.000	1.055.000	1.695.000	400.000

Investition	1000062	Beginn	01.01.2020	Ende	31.12.2027	BwSt	3552			
Bezeichnung	Kanalbau Eisberg Süd									
Inv.Teil-Nr.	Bezeichnung									
03	Bedeckung Zwischenfinanzierung									
VA-Stelle	Bezeichnung	Gesamtausg.- bedarf	VA weitere Vorjahre	VA 2021	VA 2022	VA 2023	VA 2024	VA 2025	VA 2026	VA weitere Jahre
2.85100.894002	Entnahmen von zweckgebundenen Haushaltsrücklagen	0	0	0	0	0	0	0	0	0
Finanzierung		0	0	0	0	0	0	0	0	0
Saldo		0	0	0	0	0	0	0	0	0
Investition 1000062 Kosten		7.645.000	2.330.000	1.330.000	460.000	375.000	1.055.000	1.695.000	400.000	0
Investition 1000062 Finanzierung		7.645.000	2.330.000	0	1.330.000	460.000	375.000	1.055.000	1.695.000	400.000
Investition 1000062 Saldo		0	0	-1.330.000	870.000	85.000	-680.000	-640.000	1.295.000	400.000
Investition	1000064	Beginn	01.01.2021	Ende	31.12.2099	BwSt	3552			
Bezeichnung	Kanalbau JP									
Inv.Teil-Nr.	Bezeichnung									
01	Umsetzung									
VA-Stelle	Bezeichnung	Gesamtausg.- bedarf	VA weitere Vorjahre	VA 2021	VA 2022	VA 2023	VA 2024	VA 2025	VA 2026	VA weitere Jahre
5.85100.004001	Wasser- und Abwasserbauten und -anlagen	16.550.000	0	1.305.000	3.715.000	2.575.000	2.885.000	3.555.000	2.515.000	0
Kosten		16.550.000	0	1.305.000	3.715.000	2.575.000	2.885.000	3.555.000	2.515.000	0
Saldo		-16.550.000	0	-1.305.000	-3.715.000	-2.575.000	-2.885.000	-3.555.000	-2.515.000	0
02	Bedeckung									
VA-Stelle	Bezeichnung	Gesamtausg.- bedarf	VA weitere Vorjahre	VA 2021	VA 2022	VA 2023	VA 2024	VA 2025	VA 2026	VA weitere Jahre
6.85100.307100	Kapitaltransfers von privaten Haushalten und privaten Organisationen ohne Erwerbszweck und	4.500.000	0	0	900.000	900.000	900.000	900.000	900.000	0
6.85100.346101	Investitionsdarlehen von Finan zunternehmen	12.050.000	0	0	405.000	2.815.000	1.675.000	1.985.000	2.655.000	2.515.000
Finanzierung		16.550.000	0	0	1.305.000	3.715.000	2.575.000	2.885.000	3.555.000	2.515.000
Saldo		16.550.000	0	0	1.305.000	3.715.000	2.575.000	2.885.000	3.555.000	2.515.000
Investition 1000064 Kosten		16.550.000	0	1.305.000	3.715.000	2.575.000	2.885.000	3.555.000	2.515.000	0
Investition 1000064 Finanzierung		16.550.000	0	0	1.305.000	3.715.000	2.575.000	2.885.000	3.555.000	2.515.000
Investition 1000064 Saldo		0	0	-1.305.000	-2.410.000	1.140.000	-310.000	-670.000	1.040.000	2.515.000

Investition	1000068	Beginn	01.01.2020	Ende	31.12.2025	BwSt	3552
Bezeichnung	Kanalbau WWE-Gründe						

Inv.Teil-Nr.	Bezeichnung
---------------------	--------------------

01	Umsetzung
----	-----------

VA-Stelle	Bezeichnung	Gesamtausg.- bedarf	VA weitere Vorjahre	VA 2021	VA 2022	VA 2023	VA 2024	VA 2025	VA 2026	VA weitere Jahre
5.85100.060001	Im Bau befindliche Grundstücks einrichtungen	970.000	20.000	340.000	0	240.000	370.000	0	0	0
Kosten		970.000	20.000	340.000	0	240.000	370.000	0	0	0
Saldo		-970.000	-20.000	-340.000	0	-240.000	-370.000	0	0	0

02	Bedeckung
----	-----------

VA-Stelle	Bezeichnung	Gesamtausg.- bedarf	VA weitere Vorjahre	VA 2021	VA 2022	VA 2023	VA 2024	VA 2025	VA 2026	VA weitere Jahre
6.85100.346101	Investitionsdarlehen von Finan zunternehmen	970.000	20.000	0	340.000	0	240.000	370.000	0	0
Finanzierung		970.000	20.000	0	340.000	0	240.000	370.000	0	0
Saldo		970.000	20.000	0	340.000	0	240.000	370.000	0	0

Investition 1000068 Kosten		970.000	20.000	340.000	0	240.000	370.000	0	0	0
-----------------------------------	--	----------------	---------------	----------------	----------	----------------	----------------	----------	----------	----------

Investition 1000068 Finanzierung		970.000	20.000	0	340.000	0	240.000	370.000	0	0
---	--	----------------	---------------	----------	----------------	----------	----------------	----------------	----------	----------

Investition 1000068 Saldo		0	0	-340.000	340.000	-240.000	-130.000	370.000	0	0
----------------------------------	--	----------	----------	-----------------	----------------	-----------------	-----------------	----------------	----------	----------

Investition	1000069	Beginn	01.01.2020	Ende	31.12.2025	BwSt	3553
Bezeichnung	EIV Abfallentsorgung						

Inv.Teil-Nr.	Bezeichnung
---------------------	--------------------

01	Überdachung Containerstellfläche
----	----------------------------------

VA-Stelle	Bezeichnung	Gesamtausg.- bedarf	VA weitere Vorjahre	VA 2021	VA 2022	VA 2023	VA 2024	VA 2025	VA 2026	VA weitere Jahre
1.85200.794002	Zuweisung an zweckgebundene Ha ushaltsrücklagen	0	0	0	0	0	0	0	0	0
5.85200.050001	Sonderanlagen	650.000	650.000	0	0	0	0	0	0	0
Kosten		650.000	650.000	0	0	0	0	0	0	0
Saldo		-650.000	-650.000	0	0	0	0	0	0	0

02	alternatives Heizsystem
----	-------------------------

VA-Stelle	Bezeichnung	Gesamtausg.- bedarf	VA weitere Vorjahre	VA 2021	VA 2022	VA 2023	VA 2024	VA 2025	VA 2026	VA weitere Jahre
5.85200.010001	Gebäude und Bauten	180.000	90.000	90.000	0	0	0	0	0	0
Kosten		180.000	90.000	90.000	0	0	0	0	0	0
Saldo		-180.000	-90.000	-90.000	0	0	0	0	0	0

03	Bedeckung
----	-----------

VA-Stelle	Bezeichnung	Gesamtausg.- bedarf	VA weitere Vorjahre	VA 2021	VA 2022	VA 2023	VA 2024	VA 2025	VA 2026	VA weitere Jahre
6.85200.346101	Investitionsdarlehen von Finan zunternehmen	4.265.000	740.000	0	315.000	465.000	2.145.000	600.000	0	0
Finanzierung		4.265.000	740.000	0	315.000	465.000	2.145.000	600.000	0	0

Investition	1000069	Beginn	01.01.2020	Ende	31.12.2025	BwSt	3553				
Bezeichnung	EIV Abfallentsorgung										
Inv.Teil-Nr.	Bezeichnung										
03	Bedeckung										
Saldo	4.265.000	740.000	0	315.000	465.000	2.145.000	600.000	0	0	0	0
04	Übersiedlung Abfallwirtschaft										
VA-Stelle	Bezeichnung	Gesamtausg.- bedarf	VA weitere Vorjahre	VA 2021	VA 2022	VA 2023	VA 2024	VA 2025	VA 2026	VA weitere Jahre	VA weitere Jahre
5.85200.060001	Im Bau befindliche Grundstücks einrichtungen	3.025.000	0	225.000	200.000	2.000.000	600.000	0	0	0	0
Kosten		3.025.000	0	225.000	200.000	2.000.000	600.000	0	0	0	0
Saldo		-3.025.000	0	-225.000	-200.000	-2.000.000	-600.000	0	0	0	0
05	Bedeckung Zwischenfinanzierung										
VA-Stelle	Bezeichnung	Gesamtausg.- bedarf	VA weitere Vorjahre	VA 2021	VA 2022	VA 2023	VA 2024	VA 2025	VA 2026	VA weitere Jahre	VA weitere Jahre
2.85200.894002	Entnahmen von zweckgebundenen Haushaltsrücklagen	0	0	0	0	0	0	0	0	0	0
Finanzierung		0	0	0	0	0	0	0	0	0	0
Saldo		0	0	0	0	0	0	0	0	0	0
06	Zwischenlager Linzerstraße										
VA-Stelle	Bezeichnung	Gesamtausg.- bedarf	VA weitere Vorjahre	VA 2021	VA 2022	VA 2023	VA 2024	VA 2025	VA 2026	VA weitere Jahre	VA weitere Jahre
5.85200.060001	Im Bau befindliche Grundstücks einrichtungen	410.000	0	0	265.000	145.000	0	0	0	0	0
Kosten		410.000	0	0	265.000	145.000	0	0	0	0	0
Saldo		-410.000	0	0	-265.000	-145.000	0	0	0	0	0
Investition 1000069 Kosten		4.265.000	740.000	315.000	465.000	2.145.000	600.000	0	0	0	0
Investition 1000069 Finanzierung		4.265.000	740.000	0	315.000	465.000	2.145.000	600.000	0	0	0
Investition 1000069 Saldo		0	0	-315.000	-150.000	-1.680.000	1.545.000	600.000	0	0	0
Investition	1000070	Beginn	01.01.2020	Ende	31.12.2026	BwSt	3553				
Bezeichnung	ASZ Weichselbaumstraße										
Inv.Teil-Nr.	Bezeichnung										
01	Umsetzung										
VA-Stelle	Bezeichnung	Gesamtausg.- bedarf	VA weitere Vorjahre	VA 2021	VA 2022	VA 2023	VA 2024	VA 2025	VA 2026	VA weitere Jahre	VA weitere Jahre
5.85200.062001	Im Bau befindliche technische Anlagen/Fahrzeuge/Maschinen	2.400.000	500.000	200.000	0	0	200.000	1.500.000	0	0	0
Kosten		2.400.000	500.000	200.000	0	0	200.000	1.500.000	0	0	0
Saldo		-2.400.000	-500.000	-200.000	0	0	-200.000	-1.500.000	0	0	0

Investition	1000070	Beginn	01.01.2020	Ende	31.12.2026	BwSt	3553
Bezeichnung	ASZ Weichselbaumstraße						

Inv.Teil-Nr.	Bezeichnung
---------------------	--------------------

02	Bedeckung
----	-----------

VA-Stelle	Bezeichnung	Gesamtausg.- bedarf	VA weitere Vorjahre	VA 2021	VA 2022	VA 2023	VA 2024	VA 2025	VA 2026	VA weitere Jahre
6.85200.346101	Investitionsdarlehen von Finan zunternehmen	2.400.000	500.000	0	200.000	0	0	200.000	1.500.000	0
Finanzierung		2.400.000	500.000	0	200.000	0	0	200.000	1.500.000	0
Saldo		2.400.000	500.000	0	200.000	0	0	200.000	1.500.000	0
Investition 1000070 Kosten		2.400.000	500.000	200.000	0	0	200.000	1.500.000	0	0
Investition 1000070 Finanzierung		2.400.000	500.000	0	200.000	0	0	200.000	1.500.000	0
Investition 1000070 Saldo		0	0	-200.000	200.000	0	-200.000	-1.300.000	1.500.000	0

Investition	1000072	Beginn	01.01.2021	Ende	31.12.2099	BwSt	2220
Bezeichnung	Grundbesitz JP						

Inv.Teil-Nr.	Bezeichnung
---------------------	--------------------

01	Grundstückskäufe
----	------------------

VA-Stelle	Bezeichnung	Gesamtausg.- bedarf	VA weitere Vorjahre	VA 2021	VA 2022	VA 2023	VA 2024	VA 2025	VA 2026	VA weitere Jahre
1.84000.683000	Verluste aus dem Abgang von Sa chanlagen und immateriellen Ve rmögenswerten	0	0	0	0	0	0	0	0	0
5.84000.000000	Bebaute Grundstücke	0	0	0	0	0	0	0	0	0
5.84000.001001	Unbebaute Grundstücke	17.000.000	0	2.000.000	3.000.000	3.000.000	3.000.000	3.000.000	3.000.000	0
Kosten		17.000.000	0	2.000.000	3.000.000	3.000.000	3.000.000	3.000.000	3.000.000	0
Saldo		-17.000.000	0	-2.000.000	-3.000.000	-3.000.000	-3.000.000	-3.000.000	-3.000.000	0

02	Bedeckung
----	-----------

VA-Stelle	Bezeichnung	Gesamtausg.- bedarf	VA weitere Vorjahre	VA 2021	VA 2022	VA 2023	VA 2024	VA 2025	VA 2026	VA weitere Jahre
2.84000.801000	Veräußerungen von Grundstücken und Grundstückseinrichtungen	2.500.000	0	0	500.000	500.000	500.000	500.000	500.000	0
2.84000.801001	Veräußerungen von Grundstücken und Grundstückseinrichtungen	7.500.000	0	0	1.500.000	1.500.000	1.500.000	1.500.000	1.500.000	0
6.84000.000000	Bebaute Grundstücke	0	0	0	0	0	0	0	0	0
6.84000.001001	Unbebaute Grundstücke	7.000.000	0	2.000.000	1.000.000	1.000.000	1.000.000	1.000.000	1.000.000	0
Finanzierung		17.000.000	0	2.000.000	3.000.000	3.000.000	3.000.000	3.000.000	3.000.000	0
Saldo		17.000.000	0	2.000.000	3.000.000	3.000.000	3.000.000	3.000.000	3.000.000	0
Investition 1000072 Kosten		17.000.000	0	2.000.000	3.000.000	3.000.000	3.000.000	3.000.000	3.000.000	0
Investition 1000072 Finanzierung		17.000.000	0	2.000.000	3.000.000	3.000.000	3.000.000	3.000.000	3.000.000	0
Investition 1000072 Saldo		0	0	0	0	0	0	0	0	0

Investition	1000084	Beginn	01.01.2023	Ende	31.12.2026	BwSt	3543				
Bezeichnung	Beleuchtung Josefstraße										
Inv.Teil-Nr.	Bezeichnung										
01	Umsetzung										
VA-Stelle	Bezeichnung	Gesamtausg.- bedarf	VA weitere Vorjahre	VA 2021	VA 2022	VA 2023	VA 2024	VA 2025	VA 2026	VA weitere Jahre	
5.81600.060001	Im Bau befindliche Grundstücks einrichtungen	1.650.000	0	0	0	550.000	550.000	550.000	0	0	
Kosten		1.650.000	0	0	0	550.000	550.000	550.000	0	0	
Saldo		-1.650.000	0	0	0	-550.000	-550.000	-550.000	0	0	
02	Bedeckung										
VA-Stelle	Bezeichnung	Gesamtausg.- bedarf	VA weitere Vorjahre	VA 2021	VA 2022	VA 2023	VA 2024	VA 2025	VA 2026	VA weitere Jahre	
6.81600.346101	Investitionsdarlehen von Finan zunternehmen	1.650.000	0	0	0	0	550.000	550.000	550.000	0	
Finanzierung		1.650.000	0	0	0	0	550.000	550.000	550.000	0	
Saldo		1.650.000	0	0	0	0	550.000	550.000	550.000	0	
Investition 1000084 Kosten		1.650.000	0	0	0	550.000	550.000	550.000	0	0	
Investition 1000084 Finanzierung		1.650.000	0	0	0	0	550.000	550.000	550.000	0	
Investition 1000084 Saldo		0	0	0	0	-550.000	0	0	550.000	0	
Investition	1000085	Beginn	01.01.2021	Ende	31.12.2027	BwSt	9999				
Bezeichnung	Radverkehr										
Inv.Teil-Nr.	Bezeichnung										
01	Umsetzung Radwege										
VA-Stelle	Bezeichnung	Gesamtausg.- bedarf	VA weitere Vorjahre	VA 2021	VA 2022	VA 2023	VA 2024	VA 2025	VA 2026	VA weitere Jahre	
5.61600.060002	Im Bau befindliche Grundstücks einrichtungen	1.200.000	0	200.000	200.000	200.000	200.000	200.000	200.000	0	
Kosten		1.200.000	0	200.000	200.000	200.000	200.000	200.000	200.000	0	
Saldo		-1.200.000	0	-200.000	-200.000	-200.000	-200.000	-200.000	-200.000	0	
02	Radanlagen										
VA-Stelle	Bezeichnung	Gesamtausg.- bedarf	VA weitere Vorjahre	VA 2021	VA 2022	VA 2023	VA 2024	VA 2025	VA 2026	VA weitere Jahre	
5.61600.050000	Sonderanlagen	263.500	0	46.000	51.500	49.000	49.000	34.000	34.000	0	
Kosten		263.500	0	46.000	51.500	49.000	49.000	34.000	34.000	0	
Saldo		-263.500	0	-46.000	-51.500	-49.000	-49.000	-34.000	-34.000	0	
03	Bedeckung										
VA-Stelle	Bezeichnung	Gesamtausg.- bedarf	VA weitere Vorjahre	VA 2021	VA 2022	VA 2023	VA 2024	VA 2025	VA 2026	VA weitere Jahre	
6.61600.301001	Kapitaltransfers von Ländern, Landesfonds und Landeskammern	300.000	0	0	50.000	50.000	50.000	50.000	50.000	50.000	
6.61600.346101	Investitionsdarlehen von Finan zunternehmen	1.163.500	0	0	196.000	201.500	199.000	199.000	184.000	184.000	
Finanzierung		1.463.500	0	0	246.000	251.500	249.000	249.000	234.000	234.000	

Investition	1000085	Beginn	01.01.2021	Ende	31.12.2027	BwSt	9999				
Bezeichnung	Radverkehr										
Inv.Teil-Nr.	Bezeichnung										
03	Bedeckung										
Saldo		1.463.500	0	0	246.000	251.500	249.000	249.000	234.000	234.000	234.000
Investition 1000085 Kosten		1.463.500	0	246.000	251.500	249.000	249.000	234.000	234.000	234.000	0
Investition 1000085 Finanzierung		1.463.500	0	0	246.000	251.500	249.000	249.000	234.000	234.000	234.000
Investition 1000085 Saldo		0	0	-246.000	-5.500	2.500	0	15.000	0	234.000	234.000

Investition	1000090	Beginn	01.01.2022	Ende	31.12.2025	BwSt	9999				
Bezeichnung	Erholungsraum Traisen										
Inv.Teil-Nr.	Bezeichnung										
01	Wegebau										
		Gesamtausg.-	VA	VA	VA	VA	VA	VA	VA	VA	VA
VA-Stelle	Bezeichnung	bedarf	weitere Vorjahre	2021	2022	2023	2024	2025	2026	weitere Jahre	VA
5.61200.060002	Im Bau befindliche Grundstücks einrichtungen	252.000	0	0	60.000	120.000	72.000	0	0	0	0
Kosten		252.000	0	0	60.000	120.000	72.000	0	0	0	0
Saldo		-252.000	0	0	-60.000	-120.000	-72.000	0	0	0	0
02	Gärtnerische Gestaltung										
		Gesamtausg.-	VA	VA	VA	VA	VA	VA	VA	VA	VA
VA-Stelle	Bezeichnung	bedarf	weitere Vorjahre	2021	2022	2023	2024	2025	2026	weitere Jahre	VA
5.81500.060001	Im Bau befindliche Grundstücks einrichtungen	108.000	0	0	48.000	36.000	24.000	0	0	0	0
Kosten		108.000	0	0	48.000	36.000	24.000	0	0	0	0
Saldo		-108.000	0	0	-48.000	-36.000	-24.000	0	0	0	0
03	Bedeckung										
		Gesamtausg.-	VA	VA	VA	VA	VA	VA	VA	VA	VA
VA-Stelle	Bezeichnung	bedarf	weitere Vorjahre	2021	2022	2023	2024	2025	2026	weitere Jahre	VA
6.61200.346101	Investitionsdarlehen von Finan zunternehmen	252.000	0	0	0	60.000	120.000	72.000	0	0	0
6.81500.346101	Investitionsdarlehen von Finan zunternehmen	108.000	0	0	0	48.000	36.000	24.000	0	0	0
Finanzierung		360.000	0	0	0	108.000	156.000	96.000	0	0	0
Saldo		360.000	0	0	0	108.000	156.000	96.000	0	0	0
Investition 1000090 Kosten		360.000	0	0	108.000	156.000	96.000	0	0	0	0
Investition 1000090 Finanzierung		360.000	0	0	0	108.000	156.000	96.000	0	0	0
Investition 1000090 Saldo		0	0	0	-108.000	-48.000	60.000	96.000	0	0	0

Investition	1000091	Beginn	01.01.2021	Ende	31.12.2025	BwSt	9999				
Bezeichnung	Dorferneuerung Waitzendorf										
Inv.Teil-Nr.	Bezeichnung										
01	Planungsarbeiten										
		Gesamtausg.-	VA	VA	VA	VA	VA	VA	VA	VA	VA
VA-Stelle	Bezeichnung	bedarf	weitere Vorjahre	2021	2022	2023	2024	2025	2026	weitere Jahre	
5.36300.060000	Im Bau befindliche Grundstücks einrichtungen	77.000	0	30.000	36.000	11.000	0	0	0	0	0
Kosten		77.000	0	30.000	36.000	11.000	0	0	0	0	0
Saldo		-77.000	0	-30.000	-36.000	-11.000	0	0	0	0	0
02	Umsetzung Platzgestaltung inkl. Löschteich										
		Gesamtausg.-	VA	VA	VA	VA	VA	VA	VA	VA	VA
VA-Stelle	Bezeichnung	bedarf	weitere Vorjahre	2021	2022	2023	2024	2025	2026	weitere Jahre	
5.36300.060001	Im Bau befindliche Grundstücks einrichtungen	227.500	0	36.000	137.500	0	54.000	0	0	0	0
Kosten		227.500	0	36.000	137.500	0	54.000	0	0	0	0
Saldo		-227.500	0	-36.000	-137.500	0	-54.000	0	0	0	0
03	Sanierung Kapelle										
		Gesamtausg.-	VA	VA	VA	VA	VA	VA	VA	VA	VA
VA-Stelle	Bezeichnung	bedarf	weitere Vorjahre	2021	2022	2023	2024	2025	2026	weitere Jahre	
5.36300.061000	Im Bau befindliche Gebäude und Bauten	168.000	0	50.000	118.000	0	0	0	0	0	0
Kosten		168.000	0	50.000	118.000	0	0	0	0	0	0
Saldo		-168.000	0	-50.000	-118.000	0	0	0	0	0	0
04	Bedeckung										
		Gesamtausg.-	VA	VA	VA	VA	VA	VA	VA	VA	VA
VA-Stelle	Bezeichnung	bedarf	weitere Vorjahre	2021	2022	2023	2024	2025	2026	weitere Jahre	
6.36300.301000	Kapitaltransfers von Ländern, Landesfonds und Landesammern	61.500	0	0	61.500	0	0	0	0	0	0
6.36300.346101	Investitionsdarlehen von Finan zunternehmen	411.000	0	0	54.500	291.500	11.000	54.000	0	0	0
Finanzierung		472.500	0	0	116.000	291.500	11.000	54.000	0	0	0
Saldo		472.500	0	0	116.000	291.500	11.000	54.000	0	0	0
Investition 1000091 Kosten		472.500	0	116.000	291.500	11.000	54.000	0	0	0	0
Investition 1000091 Finanzierung		472.500	0	0	116.000	291.500	11.000	54.000	0	0	0
Investition 1000091 Saldo		0	0	-116.000	-175.500	280.500	-43.000	54.000	0	0	0

Investition	1000092	Beginn	01.01.2021	Ende	31.12.2023	BwSt	3551				
Bezeichnung	Blackoutvorsorge - Trinkwasser										
Inv.Teil-Nr.	Bezeichnung										
01	Gebäude										
		Gesamtausg.-	VA	VA	VA	VA	VA	VA	VA	VA	VA
VA-Stelle	Bezeichnung	bedarf	weitere Vorjahre	2021	2022	2023	2024	2025	2026	weitere Jahre	VA
5.85000.010000	Gebäude und Bauten	100.000	0	50.000	50.000	0	0	0	0	0	0
5.85000.020000	Maschinen und maschinelle Anlagen	210.000	0	100.000	110.000	0	0	0	0	0	0
Kosten		310.000	0	150.000	160.000	0	0	0	0	0	0
Saldo		-310.000	0	-150.000	-160.000	0	0	0	0	0	0
02	Bedeckung										
		Gesamtausg.-	VA	VA	VA	VA	VA	VA	VA	VA	VA
VA-Stelle	Bezeichnung	bedarf	weitere Vorjahre	2021	2022	2023	2024	2025	2026	weitere Jahre	VA
6.85000.346101	Investitionsdarlehen von Finanzunternehmen	310.000	0	0	150.000	160.000	0	0	0	0	0
Finanzierung		310.000	0	0	150.000	160.000	0	0	0	0	0
Saldo		310.000	0	0	150.000	160.000	0	0	0	0	0
Investition 1000092 Kosten		310.000	0	150.000	160.000	0	0	0	0	0	0
Investition 1000092 Finanzierung		310.000	0	0	150.000	160.000	0	0	0	0	0
Investition 1000092 Saldo		0	0	-150.000	-10.000	160.000	0	0	0	0	0
Investition	1000093	Beginn	01.01.2021	Ende	31.12.2023	BwSt	3530				
Bezeichnung	Blackoutvorsorge - WIHO										
Inv.Teil-Nr.	Bezeichnung										
01	Planung und Umsetzung										
		Gesamtausg.-	VA	VA	VA	VA	VA	VA	VA	VA	VA
VA-Stelle	Bezeichnung	bedarf	weitere Vorjahre	2021	2022	2023	2024	2025	2026	weitere Jahre	VA
5.82000.062000	Im Bau befindliche technische Anlagen/Fahrzeuge/Maschinen	728.000	0	70.000	658.000	0	0	0	0	0	0
Kosten		728.000	0	70.000	658.000	0	0	0	0	0	0
Saldo		-728.000	0	-70.000	-658.000	0	0	0	0	0	0
02	Bedeckung										
		Gesamtausg.-	VA	VA	VA	VA	VA	VA	VA	VA	VA
VA-Stelle	Bezeichnung	bedarf	weitere Vorjahre	2021	2022	2023	2024	2025	2026	weitere Jahre	VA
6.82000.346101	Investitionsdarlehen von Finanzunternehmen	728.000	0	0	70.000	658.000	0	0	0	0	0
Finanzierung		728.000	0	0	70.000	658.000	0	0	0	0	0
Saldo		728.000	0	0	70.000	658.000	0	0	0	0	0
Investition 1000093 Kosten		728.000	0	70.000	658.000	0	0	0	0	0	0
Investition 1000093 Finanzierung		728.000	0	0	70.000	658.000	0	0	0	0	0
Investition 1000093 Saldo		0	0	-70.000	-588.000	658.000	0	0	0	0	0

Investition	1000095	Beginn	01.01.2022	Ende	31.12.2024	BwSt	3321				
Bezeichnung	KG Ludwig Stöhr-Straße										
Inv.Teil-Nr.	Bezeichnung										
01	Einrichtung u. Außenspielgeräte KG										
VA-Stelle	Bezeichnung	Gesamtausg.- bedarf	VA weitere Vorjahre	VA 2021	VA 2022	VA 2023	VA 2024	VA 2025	VA 2026	VA weitere Jahre	VA
5.24000.042001	Amts-, Betriebs- und Geschäfts ausstattung	108.000	0	0	108.000	0	0	0	0	0	0
Kosten		108.000	0	0	108.000	0	0	0	0	0	0
Saldo		-108.000	0	0	-108.000	0	0	0	0	0	0
02	Bedeckung										
VA-Stelle	Bezeichnung	Gesamtausg.- bedarf	VA weitere Vorjahre	VA 2021	VA 2022	VA 2023	VA 2024	VA 2025	VA 2026	VA weitere Jahre	VA
6.24000.346101	Investitionsdarlehen von Finan zunternehmen	108.000	0	0	0	108.000	0	0	0	0	0
Finanzierung		108.000	0	0	0	108.000	0	0	0	0	0
Saldo		108.000	0	0	0	108.000	0	0	0	0	0
Investition 1000095 Kosten		108.000	0	0	108.000	0	0	0	0	0	0
Investition 1000095 Finanzierung		108.000	0	0	0	108.000	0	0	0	0	0
Investition 1000095 Saldo		0	0	0	-108.000	108.000	0	0	0	0	0
Investition	1000096	Beginn	01.01.2021	Ende	31.12.2022	BwSt	3321				
Bezeichnung	Schul- und Kindergartensanierungen										
Inv.Teil-Nr.	Bezeichnung										
01	Sanierungen										
VA-Stelle	Bezeichnung	Gesamtausg.- bedarf	VA weitere Vorjahre	VA 2021	VA 2022	VA 2023	VA 2024	VA 2025	VA 2026	VA weitere Jahre	VA
5.21100.006001	Sonstige Grundstückseinrichtun gen	50.000	0	50.000	0	0	0	0	0	0	0
Kosten		50.000	0	50.000	0	0	0	0	0	0	0
Saldo		-50.000	0	-50.000	0	0	0	0	0	0	0
02	Bedeckung										
VA-Stelle	Bezeichnung	Gesamtausg.- bedarf	VA weitere Vorjahre	VA 2021	VA 2022	VA 2023	VA 2024	VA 2025	VA 2026	VA weitere Jahre	VA
6.21100.346101	Investitionsdarlehen von Finan zunternehmen	50.000	0	0	50.000	0	0	0	0	0	0
Finanzierung		50.000	0	0	50.000	0	0	0	0	0	0
Saldo		50.000	0	0	50.000	0	0	0	0	0	0
Investition 1000096 Kosten		50.000	0	50.000	0	0	0	0	0	0	0
Investition 1000096 Finanzierung		50.000	0	0	50.000	0	0	0	0	0	0
Investition 1000096 Saldo		0	0	-50.000	50.000	0	0	0	0	0	0

Investition	1000097	Beginn	01.01.2021	Ende	31.12.2025	BwSt	9999				
Bezeichnung	Neubau Schulzentrum Nord										
Inv.Teil-Nr.	Bezeichnung										
01	Planung u. Umsetzung Gebäude										
		Gesamtausg.-	VA	VA	VA	VA	VA	VA	VA	VA	VA
VA-Stelle	Bezeichnung	bedarf	weitere Vorjahre	2021	2022	2023	2024	2025	2026	weitere Jahre	
5.21300.061000	Im Bau befindliche Gebäude und Bauten	8.100.000	0	50.000	50.000	1.000.000	3.500.000	3.500.000	0	0	
Kosten		8.100.000	0	50.000	50.000	1.000.000	3.500.000	3.500.000	0	0	
Saldo		-8.100.000	0	-50.000	-50.000	-1.000.000	-3.500.000	-3.500.000	0	0	
02	Umsetzung Freiplatz										
		Gesamtausg.-	VA	VA	VA	VA	VA	VA	VA	VA	VA
VA-Stelle	Bezeichnung	bedarf	weitere Vorjahre	2021	2022	2023	2024	2025	2026	weitere Jahre	
5.21300.060000	Im Bau befindliche Grundstücks einrichtungen	1.000.000	0	0	0	0	500.000	500.000	0	0	
Kosten		1.000.000	0	0	0	0	500.000	500.000	0	0	
Saldo		-1.000.000	0	0	0	0	-500.000	-500.000	0	0	
03	Ausstattung										
		Gesamtausg.-	VA	VA	VA	VA	VA	VA	VA	VA	VA
VA-Stelle	Bezeichnung	bedarf	weitere Vorjahre	2021	2022	2023	2024	2025	2026	weitere Jahre	
5.21300.042001	Amts-, Betriebs- und Geschäfts ausstattung	250.000	0	0	0	0	0	250.000	0	0	
Kosten		250.000	0	0	0	0	0	250.000	0	0	
Saldo		-250.000	0	0	0	0	0	-250.000	0	0	
04	Bedeckung										
		Gesamtausg.-	VA	VA	VA	VA	VA	VA	VA	VA	VA
VA-Stelle	Bezeichnung	bedarf	weitere Vorjahre	2021	2022	2023	2024	2025	2026	weitere Jahre	
6.21300.301000	Kapitaltransfers von Ländern, Landesfonds und Landeskammern	0	0	0	0	0	0	0	0	0	
6.21300.301001	Kapitaltransfers von Ländern, Landesfonds und Landeskammern	2.173.500	0	0	0	0	2.173.500	0	0	0	
6.21300.346101	Investitionsdarlehen von Finan zunternehmen	7.176.500	0	0	50.000	1.050.000	1.826.500	4.250.000	0	0	
Finanzierung		9.350.000	0	0	50.000	1.050.000	4.000.000	4.250.000	0	0	
Saldo		9.350.000	0	0	50.000	1.050.000	4.000.000	4.250.000	0	0	
Investition 1000097 Kosten		9.350.000	0	50.000	50.000	1.000.000	4.000.000	4.250.000	0	0	
Investition 1000097 Finanzierung		9.350.000	0	0	50.000	1.050.000	4.000.000	4.250.000	0	0	
Investition 1000097 Saldo		0	0	-50.000	0	50.000	0	0	0	0	

Investition	1000098	Beginn	01.01.2021	Ende	31.12.2023	BwSt	2220
Bezeichnung	Tragflughalle						

Inv.Teil-Nr.	Bezeichnung										
01	Tragflughalle										
		Gesamtausg.-	VA	VA	VA	VA	VA	VA	VA	VA	VA
VA-Stelle	Bezeichnung	bedarf	weitere Vorjahre	2021	2022	2023	2024	2025	2026	weitere Jahre	
5.83100.050000	Sonderanlagen	1.214.000	0	700.000	514.000	0	0	0	0	0	0
Kosten		1.214.000	0	700.000	514.000	0	0	0	0	0	0
Saldo		-1.214.000	0	-700.000	-514.000	0	0	0	0	0	0
02	Bedeckung										
		Gesamtausg.-	VA	VA	VA	VA	VA	VA	VA	VA	VA
VA-Stelle	Bezeichnung	bedarf	weitere Vorjahre	2021	2022	2023	2024	2025	2026	weitere Jahre	
6.83100.301000	Kapitaltransfers von Ländern, Landesfonds und Landeskammern	230.000	0	230.000	0	0	0	0	0	0	0
6.83100.346101	Investitionsdarlehen von Finan zunternehmen	984.000	0	0	470.000	514.000	0	0	0	0	0
Finanzierung		1.214.000	0	230.000	470.000	514.000	0	0	0	0	0
Saldo		1.214.000	0	230.000	470.000	514.000	0	0	0	0	0
Investition 1000098 Kosten		1.214.000	0	700.000	514.000	0	0	0	0	0	0
Investition 1000098 Finanzierung		1.214.000	0	230.000	470.000	514.000	0	0	0	0	0
Investition 1000098 Saldo		0	0	-470.000	-44.000	514.000	0	0	0	0	0

Investition	1000099	Beginn	01.01.2023	Ende	31.12.2024	BwSt	3310
Bezeichnung	Museum						

Inv.Teil-Nr.	Bezeichnung										
01	Ausstattung Museum										
		Gesamtausg.-	VA	VA	VA	VA	VA	VA	VA	VA	VA
VA-Stelle	Bezeichnung	bedarf	weitere Vorjahre	2021	2022	2023	2024	2025	2026	weitere Jahre	
5.34000.042000	Amts-, Betriebs- und Geschäfts ausstattung	300.000	0	0	0	300.000	0	0	0	0	0
Kosten		300.000	0	0	0	300.000	0	0	0	0	0
Saldo		-300.000	0	0	0	-300.000	0	0	0	0	0
02	Bedeckung										
		Gesamtausg.-	VA	VA	VA	VA	VA	VA	VA	VA	VA
VA-Stelle	Bezeichnung	bedarf	weitere Vorjahre	2021	2022	2023	2024	2025	2026	weitere Jahre	
6.34000.301000	Kapitaltransfers von Ländern, Landesfonds und Landeskammern	300.000	0	0	0	300.000	0	0	0	0	0
6.34000.346101	Investitionsdarlehen von Finan zunternehmen	0	0	0	0	0	0	0	0	0	0
Finanzierung		300.000	0	0	0	300.000	0	0	0	0	0
Saldo		300.000	0	0	0	300.000	0	0	0	0	0
Investition 1000099 Kosten		300.000	0	0	0	300.000	0	0	0	0	0
Investition 1000099 Finanzierung		300.000	0	0	0	300.000	0	0	0	0	0
Investition 1000099 Saldo		0	0	0	0	0	0	0	0	0	0

Investition	1000100	Beginn	01.01.2023	Ende	31.12.2025	BwSt	3554				
Bezeichnung	Park Altoona										
Inv.Teil-Nr.	Bezeichnung										
01	Parkgestaltung										
VA-Stelle	Bezeichnung	Gesamtausg.- bedarf	VA weitere Vorjahre	VA 2021	VA 2022	VA 2023	VA 2024	VA 2025	VA 2026	VA weitere Jahre	
5.81500.060001	Im Bau befindliche Grundstücks einrichtungen	2.040.000	0	0	0	1.440.000	600.000	0	0	0	
Kosten		2.040.000	0	0	0	1.440.000	600.000	0	0	0	
Saldo		-2.040.000	0	0	0	-1.440.000	-600.000	0	0	0	
02	Bedeckung										
VA-Stelle	Bezeichnung	Gesamtausg.- bedarf	VA weitere Vorjahre	VA 2021	VA 2022	VA 2023	VA 2024	VA 2025	VA 2026	VA weitere Jahre	
6.81500.346101	Investitionsdarlehen von Finan zunternehmen	2.040.000	0	0	0	0	1.440.000	600.000	0	0	
Finanzierung		2.040.000	0	0	0	0	1.440.000	600.000	0	0	
Saldo		2.040.000	0	0	0	0	1.440.000	600.000	0	0	
Investition 1000100 Kosten		2.040.000	0	0	0	1.440.000	600.000	0	0	0	
Investition 1000100 Finanzierung		2.040.000	0	0	0	0	1.440.000	600.000	0	0	
Investition 1000100 Saldo		0	0	0	0	-1.440.000	840.000	600.000	0	0	
Investition	1000101	Beginn	01.01.2021	Ende	31.12.2023	BwSt	2400				
Bezeichnung	SC St. Pölten - Sportanlage										
Inv.Teil-Nr.	Bezeichnung										
01	Sportplatz										
VA-Stelle	Bezeichnung	Gesamtausg.- bedarf	VA weitere Vorjahre	VA 2021	VA 2022	VA 2023	VA 2024	VA 2025	VA 2026	VA weitere Jahre	
5.26900.060001	Im Bau befindliche Grundstücks einrichtungen	350.000	0	200.000	150.000	0	0	0	0	0	
Kosten		350.000	0	200.000	150.000	0	0	0	0	0	
Saldo		-350.000	0	-200.000	-150.000	0	0	0	0	0	
02	Bedeckung										
VA-Stelle	Bezeichnung	Gesamtausg.- bedarf	VA weitere Vorjahre	VA 2021	VA 2022	VA 2023	VA 2024	VA 2025	VA 2026	VA weitere Jahre	
6.26900.346101	Investitionsdarlehen von Finan zunternehmen	350.000	0	0	200.000	150.000	0	0	0	0	
Finanzierung		350.000	0	0	200.000	150.000	0	0	0	0	
Saldo		350.000	0	0	200.000	150.000	0	0	0	0	
Investition 1000101 Kosten		350.000	0	200.000	150.000	0	0	0	0	0	
Investition 1000101 Finanzierung		350.000	0	0	200.000	150.000	0	0	0	0	
Investition 1000101 Saldo		0	0	-200.000	50.000	150.000	0	0	0	0	

Investition	1000106	Beginn	01.01.2022	Ende	31.12.2024	BwSt	3310				
Bezeichnung	LAMES Umbau										
Inv.Teil-Nr.	Bezeichnung										
01	Umbau Sonnenpark										
VA-Stelle	Bezeichnung	Gesamtausg.- bedarf	VA weitere Vorjahre	VA 2021	VA 2022	VA 2023	VA 2024	VA 2025	VA 2026	VA weitere Jahre	
5.32200.061000	Im Bau befindliche Gebäude und Bauten	1.000.000	0	0	200.000	800.000	0	0	0	0	
Kosten		1.000.000	0	0	200.000	800.000	0	0	0	0	
Saldo		-1.000.000	0	0	-200.000	-800.000	0	0	0	0	
02	Bedeckung										
VA-Stelle	Bezeichnung	Gesamtausg.- bedarf	VA weitere Vorjahre	VA 2021	VA 2022	VA 2023	VA 2024	VA 2025	VA 2026	VA weitere Jahre	
6.32200.301000	Kapitaltransfers von Ländern, Landesfonds und Landeskammern	500.000	0	0	0	500.000	0	0	0	0	
6.32200.346101	Investitionsdarlehen von Finan zunternehmen	500.000	0	0	0	0	500.000	0	0	0	
Finanzierung		1.000.000	0	0	0	500.000	500.000	0	0	0	
Saldo		1.000.000	0	0	0	500.000	500.000	0	0	0	
Investition 1000106 Kosten		1.000.000	0	0	200.000	800.000	0	0	0	0	
Investition 1000106 Finanzierung		1.000.000	0	0	0	500.000	500.000	0	0	0	
Investition 1000106 Saldo		0	0	0	-200.000	-300.000	500.000	0	0	0	
Investition	1000107	Beginn	01.01.2022	Ende	31.12.2023	BwSt	3321				
Bezeichnung	Generalsanierung Sportfreifläche VS Franz Jonas										
Inv.Teil-Nr.	Bezeichnung										
01	Sanierung										
VA-Stelle	Bezeichnung	Gesamtausg.- bedarf	VA weitere Vorjahre	VA 2021	VA 2022	VA 2023	VA 2024	VA 2025	VA 2026	VA weitere Jahre	
5.21100.060000	Im Bau befindliche Grundstücks einrichtungen	360.000	0	0	360.000	0	0	0	0	0	
Kosten		360.000	0	0	360.000	0	0	0	0	0	
Saldo		-360.000	0	0	-360.000	0	0	0	0	0	
02	Bedeckung										
VA-Stelle	Bezeichnung	Gesamtausg.- bedarf	VA weitere Vorjahre	VA 2021	VA 2022	VA 2023	VA 2024	VA 2025	VA 2026	VA weitere Jahre	
6.21100.346101	Investitionsdarlehen von Finan zunternehmen	360.000	0	0	0	360.000	0	0	0	0	
Finanzierung		360.000	0	0	0	360.000	0	0	0	0	
Saldo		360.000	0	0	0	360.000	0	0	0	0	
Investition 1000107 Kosten		360.000	0	0	360.000	0	0	0	0	0	
Investition 1000107 Finanzierung		360.000	0	0	0	360.000	0	0	0	0	
Investition 1000107 Saldo		0	0	0	-360.000	360.000	0	0	0	0	

Investition	1000108	Beginn	01.01.2022	Ende	31.12.2023	BwSt	3322				
Bezeichnung	neue Stadtbücherei										
Inv.Teil-Nr.	Bezeichnung										
01	Ausstattung										
VA-Stelle	Bezeichnung	Gesamtausg.- bedarf	VA weitere Vorjahre	VA 2021	VA 2022	VA 2023	VA 2024	VA 2025	VA 2026	VA weitere Jahre	
5.27300.042000	Amts-, Betriebs- und Geschäfts ausstattung	300.000	0	0	300.000	0	0	0	0	0	
Kosten		300.000	0	0	300.000	0	0	0	0	0	
Saldo		-300.000	0	0	-300.000	0	0	0	0	0	
02	Bedeckung										
VA-Stelle	Bezeichnung	Gesamtausg.- bedarf	VA weitere Vorjahre	VA 2021	VA 2022	VA 2023	VA 2024	VA 2025	VA 2026	VA weitere Jahre	
6.27300.346101	Investitionsdarlehen von Finan zunternehmen	300.000	0	0	0	300.000	0	0	0	0	
Finanzierung		300.000	0	0	0	300.000	0	0	0	0	
Saldo		300.000	0	0	0	300.000	0	0	0	0	
Investition 1000108 Kosten		300.000	0	0	300.000	0	0	0	0	0	
Investition 1000108 Finanzierung		300.000	0	0	0	300.000	0	0	0	0	
Investition 1000108 Saldo		0	0	0	-300.000	300.000	0	0	0	0	
Investition	1000110	Beginn	01.01.2022	Ende	31.12.2026	BwSt	3511				
Bezeichnung	Pflasterung FUZO										
Inv.Teil-Nr.	Bezeichnung										
01	Pflasterung FUZO										
VA-Stelle	Bezeichnung	Gesamtausg.- bedarf	VA weitere Vorjahre	VA 2021	VA 2022	VA 2023	VA 2024	VA 2025	VA 2026	VA weitere Jahre	
5.61200.002007	Straßenbauten	2.270.000	0	0	900.000	770.000	0	600.000	0	0	
Kosten		2.270.000	0	0	900.000	770.000	0	600.000	0	0	
Saldo		-2.270.000	0	0	-900.000	-770.000	0	-600.000	0	0	
02	Bedeckung										
VA-Stelle	Bezeichnung	Gesamtausg.- bedarf	VA weitere Vorjahre	VA 2021	VA 2022	VA 2023	VA 2024	VA 2025	VA 2026	VA weitere Jahre	
6.61200.346101	Investitionsdarlehen von Finan zunternehmen	2.270.000	0	0	0	900.000	770.000	0	600.000	0	
Finanzierung		2.270.000	0	0	0	900.000	770.000	0	600.000	0	
Saldo		2.270.000	0	0	0	900.000	770.000	0	600.000	0	
Investition 1000110 Kosten		2.270.000	0	0	900.000	770.000	0	600.000	0	0	
Investition 1000110 Finanzierung		2.270.000	0	0	0	900.000	770.000	0	600.000	0	
Investition 1000110 Saldo		0	0	0	-900.000	130.000	770.000	-600.000	600.000	0	

Investition	1000111	Beginn	01.01.2022	Ende	31.12.2026	BwSt	3530
Bezeichnung	EIV Wirtschaftshof						

Inv.Teil-Nr.	Bezeichnung	Gesamtausg.-		VA	VA	VA	VA	VA	VA	VA	VA
		bedarf	weitere Vorjahre	2021	2022	2023	2024	2025	2026	weitere Jahre	
01	E-Tankstelle										
VA-Stelle	Bezeichnung										
5.82000.050000	Sonderanlagen	215.000	0	0	55.000	60.000	50.000	50.000	0	0	
Kosten		215.000	0	0	55.000	60.000	50.000	50.000	0	0	
Saldo		-215.000	0	0	-55.000	-60.000	-50.000	-50.000	0	0	
02	Erneuerung Salzsilo Holz										
VA-Stelle	Bezeichnung										
5.82000.050000	Sonderanlagen	170.000	0	0	170.000	0	0	0	0	0	
Kosten		170.000	0	0	170.000	0	0	0	0	0	
Saldo		-170.000	0	0	-170.000	0	0	0	0	0	
03	Bedeckung										
VA-Stelle	Bezeichnung										
6.82000.346101	Investitionsdarlehen von Finan zunternehmen	385.000	0	0	0	225.000	60.000	50.000	50.000	0	
Finanzierung		385.000	0	0	0	225.000	60.000	50.000	50.000	0	
Saldo		385.000	0	0	0	225.000	60.000	50.000	50.000	0	
Investition 1000111 Kosten		385.000	0	0	225.000	60.000	50.000	50.000	0	0	
Investition 1000111 Finanzierung		385.000	0	0	0	225.000	60.000	50.000	50.000	0	
Investition 1000111 Saldo		0	0	0	-225.000	165.000	10.000	0	50.000	0	

Investition	1000112	Beginn	01.01.2022	Ende	31.12.2023	BwSt	3552
Bezeichnung	EIV Abwasserentsorgung						

Inv.Teil-Nr.	Bezeichnung	Gesamtausg.-		VA	VA	VA	VA	VA	VA	VA	VA
		bedarf	weitere Vorjahre	2021	2022	2023	2024	2025	2026	weitere Jahre	
01	Kanalräumcontainer										
VA-Stelle	Bezeichnung										
5.85100.042001	Amts-, Betriebs- und Geschäfts ausstattung	300.000	0	0	300.000	0	0	0	0	0	
Kosten		300.000	0	0	300.000	0	0	0	0	0	
Saldo		-300.000	0	0	-300.000	0	0	0	0	0	
02	Materiallager										
VA-Stelle	Bezeichnung										
5.85100.010000	Gebäude und Bauten	40.000	0	0	40.000	0	0	0	0	0	
Kosten		40.000	0	0	40.000	0	0	0	0	0	
Saldo		-40.000	0	0	-40.000	0	0	0	0	0	

Investition	1000112	Beginn	01.01.2022	Ende	31.12.2023	BwSt	3552				
Bezeichnung	EIV Abwasserentsorgung										
Inv.Teil-Nr.	Bezeichnung										
03	Bedeckung										
VA-Stelle	Bezeichnung	Gesamtausg.- bedarf	VA weitere Vorjahre	VA 2021	VA 2022	VA 2023	VA 2024	VA 2025	VA 2026	VA weitere Jahre	VA
6.85100.346101	Investitionsdarlehen von Finan zunternehmen	340.000	0	0	0	340.000	0	0	0	0	0
Finanzierung		340.000	0	0	0	340.000	0	0	0	0	0
Saldo		340.000	0	0	0	340.000	0	0	0	0	0
Investition 1000112 Kosten		340.000	0	0	340.000	0	0	0	0	0	0
Investition 1000112 Finanzierung		340.000	0	0	0	340.000	0	0	0	0	0
Investition 1000112 Saldo		0	0	0	-340.000	340.000	0	0	0	0	0
Investition	1000113	Beginn	01.01.2022	Ende	31.12.2099	BwSt	3555				
Bezeichnung	EIV Friedhof										
Inv.Teil-Nr.	Bezeichnung										
01	Verlängerung Werkstatt										
VA-Stelle	Bezeichnung	Gesamtausg.- bedarf	VA weitere Vorjahre	VA 2021	VA 2022	VA 2023	VA 2024	VA 2025	VA 2026	VA weitere Jahre	VA
5.81700.061000	Im Bau befindliche Gebäude und Bauten	100.000	0	0	0	100.000	0	0	0	0	0
Kosten		100.000	0	0	0	100.000	0	0	0	0	0
Saldo		-100.000	0	0	0	-100.000	0	0	0	0	0
02	Dachsanierung										
VA-Stelle	Bezeichnung	Gesamtausg.- bedarf	VA weitere Vorjahre	VA 2021	VA 2022	VA 2023	VA 2024	VA 2025	VA 2026	VA weitere Jahre	VA
5.81700.061000	Im Bau befindliche Gebäude und Bauten	200.000	0	0	0	0	200.000	0	0	0	0
Kosten		200.000	0	0	0	0	200.000	0	0	0	0
Saldo		-200.000	0	0	0	0	-200.000	0	0	0	0
03	Bedeckung										
VA-Stelle	Bezeichnung	Gesamtausg.- bedarf	VA weitere Vorjahre	VA 2021	VA 2022	VA 2023	VA 2024	VA 2025	VA 2026	VA weitere Jahre	VA
6.81700.346101	Investitionsdarlehen von Finan zunternehmen	300.000	0	0	0	0	100.000	200.000	0	0	0
Finanzierung		300.000	0	0	0	0	100.000	200.000	0	0	0
Saldo		300.000	0	0	0	0	100.000	200.000	0	0	0
Investition 1000113 Kosten		300.000	0	0	0	100.000	200.000	0	0	0	0
Investition 1000113 Finanzierung		300.000	0	0	0	0	100.000	200.000	0	0	0
Investition 1000113 Saldo		0	0	0	0	-100.000	-100.000	200.000	0	0	0

Investition	1000114	Beginn	01.01.2022	Ende	31.12.2022	BwSt	2210				
Bezeichnung	WWE Beteiligung										
Inv.Teil-Nr.	Bezeichnung										
01	Beteiligung/Grundstücke										
VA-Stelle	Bezeichnung	Gesamtausg.- bedarf	VA weitere Vorjahre	VA 2021	VA 2022	VA 2023	VA 2024	VA 2025	VA 2026	VA weitere Jahre	
5.84000.001001	Unbebaute Grundstücke	1.100.000	0	0	1.100.000	0	0	0	0	0	
5.91400.081000	Beteiligungen an assoziierten Unternehmen	1.100.000	0	0	1.100.000	0	0	0	0	0	
Kosten		2.200.000	0	0	2.200.000	0	0	0	0	0	
Saldo		-2.200.000	0	0	-2.200.000	0	0	0	0	0	
02	Bedeckung										
VA-Stelle	Bezeichnung	Gesamtausg.- bedarf	VA weitere Vorjahre	VA 2021	VA 2022	VA 2023	VA 2024	VA 2025	VA 2026	VA weitere Jahre	
2.91400.894000	Entnahmen von zweckgebundenen Haushaltsrücklagen	1.100.000	0	0	1.100.000	0	0	0	0	0	
6.91400.081000	Beteiligungen an assoziierten Unternehmen	1.100.000	0	0	1.100.000	0	0	0	0	0	
6.91400.346101	Investitionsdarlehen von Finan zunternehmen	0	0	0	0	0	0	0	0	0	
Finanzierung		2.200.000	0	0	2.200.000	0	0	0	0	0	
Saldo		2.200.000	0	0	2.200.000	0	0	0	0	0	
Investition 1000114 Kosten		2.200.000	0	0	2.200.000	0	0	0	0	0	
Investition 1000114 Finanzierung		2.200.000	0	0	2.200.000	0	0	0	0	0	
Investition 1000114 Saldo		0	0	0	0	0	0	0	0	0	
Investition	2000002	Beginn	01.01.2020	Ende	31.12.2099	BwSt	2400				
Bezeichnung	Präsidiale										
Inv.Teil-Nr.	Bezeichnung										
01	Präsidiale SIV										
VA-Stelle	Bezeichnung	Gesamtausg.- bedarf	VA weitere Vorjahre	VA 2021	VA 2022	VA 2023	VA 2024	VA 2025	VA 2026	VA weitere Jahre	
5.01520.042000	Amts-, Betriebs- und Geschäfts ausstattung	21.000	3.000	3.000	3.000	3.000	3.000	3.000	3.000	0	
5.17000.042000	Amts-, Betriebs- und Geschäfts ausstattung	11.700	3.700	1.500	2.500	1.000	1.000	1.000	1.000	0	
5.26200.042000	Amts-, Betriebs- und Geschäfts ausstattung	31.500	4.500	4.500	4.500	4.500	4.500	4.500	4.500	0	
5.26300.042000	Amts-, Betriebs- und Geschäfts ausstattung	35.000	5.000	5.000	5.000	5.000	5.000	5.000	5.000	0	
5.83110.006000	Sonstige Grundstückseinrichtun gen	0	0	0	0	0	0	0	0	0	
Kosten		99.200	16.200	14.000	15.000	13.500	13.500	13.500	13.500	0	
Saldo		-99.200	-16.200	-14.000	-15.000	-13.500	-13.500	-13.500	-13.500	0	
Investition 2000002 Kosten		99.200	16.200	14.000	15.000	13.500	13.500	13.500	13.500	0	
Investition 2000002 Finanzierung		0	0	0	0	0	0	0	0	0	
Investition 2000002 Saldo		-99.200	-16.200	-14.000	-15.000	-13.500	-13.500	-13.500	-13.500	0	

Investition	2000003	Beginn	01.01.2020	Ende	31.12.2099	BwSt	2500
Bezeichnung	Informationstechnologie						

Inv.Teil-Nr.	Bezeichnung
01	IT & T SIV

VA-Stelle	Bezeichnung	Gesamtausg.-		VA	VA	VA	VA	VA	VA	VA
		bedarf	weitere Vorjahre	2021	2022	2023	2024	2025	2026	weitere Jahre
5.01600.042000	Amts-, Betriebs- und Geschäfts ausstattung	1.804.200	501.400	151.900	301.500	247.900	380.100	80.700	140.700	0
5.01600.042100	Amts-, Betriebs- und Geschäfts ausstattung	1.137.700	234.700	135.200	158.200	152.400	152.400	152.400	152.400	0
5.01600.050000	Sonderanlagen	0	0	0	0	0	0	0	0	0
5.01600.070000	Aktivierungsfähige Rechte (imm aterielle Vermögenswerte)	208.800	0	62.000	116.800	7.500	7.500	7.500	7.500	0
5.01640.042000	Amts-, Betriebs- und Geschäfts ausstattung	38.400	38.400	0	0	0	0	0	0	0
5.01640.042100	Amts-, Betriebs- und Geschäfts ausstattung	112.900	112.900	0	0	0	0	0	0	0
5.01640.070000	Aktivierungsfähige Rechte (imm aterielle Vermögenswerte)	0	0	0	0	0	0	0	0	0
Kosten		3.302.000	887.400	349.100	576.500	407.800	540.000	240.600	300.600	0
Saldo		-3.302.000	-887.400	-349.100	-576.500	-407.800	-540.000	-240.600	-300.600	0
Investition 2000003 Kosten		3.302.000	887.400	349.100	576.500	407.800	540.000	240.600	300.600	0
Investition 2000003 Finanzierung		0	0	0	0	0	0	0	0	0
Investition 2000003 Saldo		-3.302.000	-887.400	-349.100	-576.500	-407.800	-540.000	-240.600	-300.600	0

Investition	2000004	Beginn	01.01.2020	Ende	31.12.2099	BwSt	3520
Bezeichnung	LUP						

Inv.Teil-Nr.	Bezeichnung
01	Bürgeranliegen SIV

VA-Stelle	Bezeichnung	Gesamtausg.-		VA	VA	VA	VA	VA	VA	VA
		bedarf	weitere Vorjahre	2021	2022	2023	2024	2025	2026	weitere Jahre
5.69000.010000	Gebäude und Bauten	490.000	70.000	70.000	70.000	70.000	70.000	70.000	70.000	0
5.69000.042000	Amts-, Betriebs- und Geschäfts ausstattung	200.000	0	0	40.000	40.000	40.000	40.000	40.000	0
5.69000.050001	Sonderanlagen	50.000	0	0	10.000	10.000	10.000	10.000	10.000	0
Kosten		740.000	70.000	70.000	120.000	120.000	120.000	120.000	120.000	0
Saldo		-740.000	-70.000	-70.000	-120.000	-120.000	-120.000	-120.000	-120.000	0
Investition 2000004 Kosten		740.000	70.000	70.000	120.000	120.000	120.000	120.000	120.000	0
Investition 2000004 Finanzierung		0	0	0	0	0	0	0	0	0
Investition 2000004 Saldo		-740.000	-70.000	-70.000	-120.000	-120.000	-120.000	-120.000	-120.000	0

Investition	2000005	Beginn	01.01.2020	Ende	31.12.2099	BwSt	3260				
Bezeichnung	Interne Dienste										
Inv.Teil-Nr.	Bezeichnung										
01	Interne Dienste SIV										
VA-Stelle	Bezeichnung	Gesamtausg.- bedarf	VA weitere Vorjahre	VA 2021	VA 2022	VA 2023	VA 2024	VA 2025	VA 2026	VA weitere Jahre	VA
5.01200.042000	Amts-, Betriebs- und Geschäfts ausstattung	664.000	34.000	50.000	120.000	120.000	120.000	120.000	100.000	0	0
5.02900.042000	Amts-, Betriebs- und Geschäfts ausstattung	1.500	1.500	0	0	0	0	0	0	0	0
Kosten		665.500	35.500	50.000	120.000	120.000	120.000	120.000	100.000	0	0
Saldo		-665.500	-35.500	-50.000	-120.000	-120.000	-120.000	-120.000	-100.000	0	0
Investition 2000005 Kosten		665.500	35.500	50.000	120.000	120.000	120.000	120.000	100.000	0	0
Investition 2000005 Finanzierung		0	0	0	0	0	0	0	0	0	0
Investition 2000005 Saldo		-665.500	-35.500	-50.000	-120.000	-120.000	-120.000	-120.000	-100.000	0	0
Investition	2000006	Beginn	01.01.2020	Ende	31.12.2099	BwSt	3310				
Bezeichnung	Kulturverwaltung										
Inv.Teil-Nr.	Bezeichnung										
01	Kulturverwaltung SIV										
VA-Stelle	Bezeichnung	Gesamtausg.- bedarf	VA weitere Vorjahre	VA 2021	VA 2022	VA 2023	VA 2024	VA 2025	VA 2026	VA weitere Jahre	VA
5.25910.042000	Amts-, Betriebs- und Geschäfts ausstattung	1.000	0	1.000	0	0	0	0	0	0	0
5.25940.042000	Amts-, Betriebs- und Geschäfts ausstattung	131.900	3.900	3.000	113.000	3.000	3.000	3.000	3.000	0	0
5.28300.042000	Amts-, Betriebs- und Geschäfts ausstattung	130.000	0	30.000	20.000	20.000	20.000	20.000	20.000	0	0
5.28300.046000	Kulturgüter beweglich	0	0	0	0	0	0	0	0	0	0
5.31200.046000	Kulturgüter beweglich	116.200	1.200	5.000	15.000	20.000	25.000	25.000	25.000	0	0
5.34000.042000	Amts-, Betriebs- und Geschäfts ausstattung	6.800	800	1.000	1.000	1.000	1.000	1.000	1.000	0	0
5.34000.046000	Kulturgüter beweglich	141.400	1.200	1.200	26.000	27.000	28.000	29.000	29.000	0	0
5.38000.042000	Amts-, Betriebs- und Geschäfts ausstattung	7.000	1.000	1.000	1.000	1.000	1.000	1.000	1.000	0	0
5.89420.042000	Amts-, Betriebs- und Geschäfts ausstattung	48.300	9.300	19.000	4.000	4.000	4.000	4.000	4.000	0	0
Kosten		582.600	17.400	61.200	180.000	76.000	82.000	83.000	83.000	0	0
Saldo		-582.600	-17.400	-61.200	-180.000	-76.000	-82.000	-83.000	-83.000	0	0
Investition 2000006 Kosten		582.600	17.400	61.200	180.000	76.000	82.000	83.000	83.000	0	0
Investition 2000006 Finanzierung		0	0	0	0	0	0	0	0	0	0
Investition 2000006 Saldo		-582.600	-17.400	-61.200	-180.000	-76.000	-82.000	-83.000	-83.000	0	0

Investition	2000007	Beginn	01.01.2020	Ende	31.12.2099	BwSt	3321
Bezeichnung	Schulwesen						

Inv.Teil-Nr.	Bezeichnung
---------------------	--------------------

01	Schulwesen SIV
----	----------------

VA-Stelle	Bezeichnung	Gesamtausg.- bedarf	VA weitere Vorjahre	VA 2021	VA 2022	VA 2023	VA 2024	VA 2025	VA 2026	VA weitere Jahre
5.01640.042000	Amts-, Betriebs- und Geschäfts ausstattung	774.900	0	38.400	147.300	147.300	147.300	147.300	147.300	0
5.01640.042100	Amts-, Betriebs- und Geschäfts ausstattung	104.500	0	104.500	0	0	0	0	0	0
5.01640.070000	Aktivierungsfähige Rechte (imm aterielle Vermögenswerte)	36.000	0	6.000	6.000	6.000	6.000	6.000	6.000	0
5.21100.020000	Maschinen und maschinelle Anla gen	24.000	0	8.000	0	8.000	0	8.000	0	0
5.21100.042000	Amts-, Betriebs- und Geschäfts ausstattung	240.000	20.000	20.000	40.000	40.000	40.000	40.000	40.000	0
5.21100.042100	Amts-, Betriebs- und Geschäfts ausstattung	53.000	33.000	20.000	0	0	0	0	0	0
5.21200.042000	Amts-, Betriebs- und Geschäfts ausstattung	7.000	1.000	1.000	1.000	1.000	1.000	1.000	1.000	0
5.21300.042000	Amts-, Betriebs- und Geschäfts ausstattung	24.500	1.000	1.000	4.500	4.500	4.500	4.500	4.500	0
5.21300.042100	Amts-, Betriebs- und Geschäfts ausstattung	7.000	3.500	3.500	0	0	0	0	0	0
5.21400.042000	Amts-, Betriebs- und Geschäfts ausstattung	15.500	1.500	1.500	2.500	2.500	2.500	2.500	2.500	0
5.21400.042100	Amts-, Betriebs- und Geschäfts ausstattung	2.000	1.000	1.000	0	0	0	0	0	0
5.24000.020000	Maschinen und maschinelle Anla gen	40.000	8.000	8.000	8.000	0	8.000	0	8.000	0
5.24000.042000	Amts-, Betriebs- und Geschäfts ausstattung	622.000	96.000	46.000	96.000	96.000	96.000	96.000	96.000	0
5.25000.042000	Amts-, Betriebs- und Geschäfts ausstattung	42.000	6.000	6.000	6.000	6.000	6.000	6.000	6.000	0
Kosten		1.992.400	171.000	264.900	311.300	311.300	311.300	311.300	311.300	0
Saldo		-1.992.400	-171.000	-264.900	-311.300	-311.300	-311.300	-311.300	-311.300	0

Investition 2000007 Kosten	1.992.400	171.000	264.900	311.300	311.300	311.300	311.300	311.300	311.300	0
-----------------------------------	------------------	----------------	----------------	----------------	----------------	----------------	----------------	----------------	----------------	----------

Investition 2000007 Finanzierung	0	0	0	0	0	0	0	0	0	0
---	----------	----------	----------	----------	----------	----------	----------	----------	----------	----------

Investition 2000007 Saldo	-1.992.400	-171.000	-264.900	-311.300	-311.300	-311.300	-311.300	-311.300	-311.300	0
----------------------------------	-------------------	-----------------	-----------------	-----------------	-----------------	-----------------	-----------------	-----------------	-----------------	----------

Investition	2000008	Beginn	01.01.2020	Ende	31.12.2099	BwSt	3322
Bezeichnung	Stadtbücherei						

Inv.Teil-Nr.	Bezeichnung
---------------------	--------------------

01	Stadtbücherei SIV
----	-------------------

VA-Stelle	Bezeichnung	Gesamtausg.- bedarf	VA weitere Vorjahre	VA 2021	VA 2022	VA 2023	VA 2024	VA 2025	VA 2026	VA weitere Jahre
5.27300.042000	Amts-, Betriebs- und Geschäfts ausstattung	3.100	3.100	0	0	0	0	0	0	0
Kosten		3.100	3.100	0	0	0	0	0	0	0
Saldo		-3.100	-3.100	0	0	0	0	0	0	0

Investition 2000008 Kosten	3.100	3.100	0	0	0	0	0	0	0	0
-----------------------------------	--------------	--------------	----------	----------	----------	----------	----------	----------	----------	----------

Investition 2000008 Finanzierung	0	0	0	0	0	0	0	0	0	0
---	----------	----------	----------	----------	----------	----------	----------	----------	----------	----------

Investition 2000008 Saldo	-3.100	-3.100	0	0	0	0	0	0	0	0
----------------------------------	---------------	---------------	----------	----------	----------	----------	----------	----------	----------	----------

Investition	2000009	Beginn	01.01.2020	Ende	31.12.2099	BwSt	3323				
Bezeichnung	Volkshochschule										
Inv.Teil-Nr.	Bezeichnung										
01	Volkshochschule SIV										
VA-Stelle	Bezeichnung	Gesamtausg.- bedarf	VA weitere Vorjahre	VA 2021	VA 2022	VA 2023	VA 2024	VA 2025	VA 2026	VA weitere Jahre	VA
5.27000.042000	Amts-, Betriebs- und Geschäfts ausstattung	32.200	8.200	8.000	8.000	4.000	4.000	0	0	0	0
Kosten		32.200	8.200	8.000	8.000	4.000	4.000	0	0	0	0
Saldo		-32.200	-8.200	-8.000	-8.000	-4.000	-4.000	0	0	0	0
Investition 2000009 Kosten		32.200	8.200	8.000	8.000	4.000	4.000	0	0	0	0
Investition 2000009 Finanzierung		0	0	0	0	0	0	0	0	0	0
Investition 2000009 Saldo		-32.200	-8.200	-8.000	-8.000	-4.000	-4.000	0	0	0	0
Investition	2000010	Beginn	01.01.2020	Ende	31.12.2099	BwSt	3324				
Bezeichnung	Musikschule										
Inv.Teil-Nr.	Bezeichnung										
01	Musikschule SIV										
VA-Stelle	Bezeichnung	Gesamtausg.- bedarf	VA weitere Vorjahre	VA 2021	VA 2022	VA 2023	VA 2024	VA 2025	VA 2026	VA weitere Jahre	VA
5.32000.042000	Amts-, Betriebs- und Geschäfts ausstattung	180.600	24.400	24.400	25.100	25.800	26.500	27.200	27.200	0	0
Kosten		180.600	24.400	24.400	25.100	25.800	26.500	27.200	27.200	0	0
Saldo		-180.600	-24.400	-24.400	-25.100	-25.800	-26.500	-27.200	-27.200	0	0
Investition 2000010 Kosten		180.600	24.400	24.400	25.100	25.800	26.500	27.200	27.200	0	0
Investition 2000010 Finanzierung		0	0	0	0	0	0	0	0	0	0
Investition 2000010 Saldo		-180.600	-24.400	-24.400	-25.100	-25.800	-26.500	-27.200	-27.200	0	0
Investition	2000011	Beginn	01.01.2020	Ende	31.12.2099	BwSt	3412				
Bezeichnung	Bäder										
Inv.Teil-Nr.	Bezeichnung										
01	Bäder SIV										
VA-Stelle	Bezeichnung	Gesamtausg.- bedarf	VA weitere Vorjahre	VA 2021	VA 2022	VA 2023	VA 2024	VA 2025	VA 2026	VA weitere Jahre	VA
5.83100.042000	Amts-, Betriebs- und Geschäfts ausstattung	150.000	56.000	4.000	10.000	20.000	20.000	20.000	20.000	20.000	0
5.83300.042000	Amts-, Betriebs- und Geschäfts ausstattung	115.000	11.000	4.000	20.000	20.000	20.000	20.000	20.000	20.000	0
Kosten		265.000	67.000	8.000	30.000	40.000	40.000	40.000	40.000	40.000	0
Saldo		-265.000	-67.000	-8.000	-30.000	-40.000	-40.000	-40.000	-40.000	-40.000	0
Investition 2000011 Kosten		265.000	67.000	8.000	30.000	40.000	40.000	40.000	40.000	40.000	0
Investition 2000011 Finanzierung		0	0	0	0	0	0	0	0	0	0
Investition 2000011 Saldo		-265.000	-67.000	-8.000	-30.000	-40.000	-40.000	-40.000	-40.000	-40.000	0

Investition	2000012	Beginn	01.01.2020	Ende	31.12.2099	BwSt	3413
Bezeichnung	Jugendhilfe						

Inv.Teil-Nr.	Bezeichnung	Gesamtausg.-		VA	VA	VA	VA	VA	VA	VA	VA
		bedarf	weitere Vorjahre	2021	2022	2023	2024	2025	2026	weitere Jahre	VA
01	Jugendhilfe SIV										
VA-Stelle	Bezeichnung										
5.25930.042000	Amts-, Betriebs- und Geschäfts ausstattung	13.000	1.500	7.000	4.500	0	0	0	0	0	0
Kosten		13.000	1.500	7.000	4.500	0	0	0	0	0	0
Saldo		-13.000	-1.500	-7.000	-4.500	0	0	0	0	0	0
Investition 2000012 Kosten		13.000	1.500	7.000	4.500	0	0	0	0	0	0
Investition 2000012 Finanzierung		0	0	0	0	0	0	0	0	0	0
Investition 2000012 Saldo		-13.000	-1.500	-7.000	-4.500	0	0	0	0	0	0

Investition	2000013	Beginn	01.01.2020	Ende	31.12.2099	BwSt	3415
Bezeichnung	Seniorenwohnheim						

Inv.Teil-Nr.	Bezeichnung	Gesamtausg.-		VA	VA	VA	VA	VA	VA	VA	VA
		bedarf	weitere Vorjahre	2021	2022	2023	2024	2025	2026	weitere Jahre	VA
01	Seniorenwohnheim SIV										
VA-Stelle	Bezeichnung										
5.85930.042000	Amts-, Betriebs- und Geschäfts ausstattung	1.314.400	127.200	464.200	350.000	85.000	82.000	87.000	119.000	0	0
5.85930.070000	Aktivierungsfähige Rechte (immaterielle Vermögenswerte)	57.000	0	57.000	0	0	0	0	0	0	0
Kosten		1.371.400	127.200	521.200	350.000	85.000	82.000	87.000	119.000	0	0
Saldo		-1.371.400	-127.200	-521.200	-350.000	-85.000	-82.000	-87.000	-119.000	0	0
Investition 2000013 Kosten		1.371.400	127.200	521.200	350.000	85.000	82.000	87.000	119.000	0	0
Investition 2000013 Finanzierung		0	0	0	0	0	0	0	0	0	0
Investition 2000013 Saldo		-1.371.400	-127.200	-521.200	-350.000	-85.000	-82.000	-87.000	-119.000	0	0

Investition	2000014	Beginn	01.01.2020	Ende	31.12.2099	BwSt	3510
Bezeichnung	Baudirektion						

Inv.Teil-Nr.	Bezeichnung	Gesamtausg.-		VA	VA	VA	VA	VA	VA	VA	VA
		bedarf	weitere Vorjahre	2021	2022	2023	2024	2025	2026	weitere Jahre	VA
01	Baudirektion SIV										
VA-Stelle	Bezeichnung										
5.03000.042000	Amts-, Betriebs- und Geschäfts ausstattung	0	0	0	0	0	0	0	0	0	0
5.03100.042100	Amts-, Betriebs- und Geschäfts ausstattung	0	0	0	0	0	0	0	0	0	0
Kosten		0	0	0	0	0	0	0	0	0	0
Saldo		0	0	0	0	0	0	0	0	0	0
Investition 2000014 Kosten		0	0	0	0	0	0	0	0	0	0
Investition 2000014 Finanzierung		0	0	0	0	0	0	0	0	0	0

Investition	2000014	Beginn	01.01.2020	Ende	31.12.2099	BwSt	3510						
Bezeichnung	Baudirektion												
Investition 2000014 Saldo							0	0	0	0	0	0	0
Investition	2000015	Beginn	01.01.2020	Ende	31.12.2099	BwSt	3525						
Bezeichnung	Vermessung												
Inv.Teil-Nr.	Bezeichnung												
01	Vermessung SIV												
		Gesamtausg.-	VA	VA	VA	VA	VA	VA	VA	VA	VA	VA	VA
VA-Stelle	Bezeichnung	bedarf	weitere Vorjahre	2021	2022	2023	2024	2025	2026	weitere Jahre			
1.03200.683000	Verluste aus dem Abgang von Sachanlagen und immateriellen Vermögenswerten	0	0	0	0	0	0	0	0	0	0	0	0
5.03200.003000	Grundstücke zu Straßenbauten	458.000	40.000	40.000	218.000	40.000	40.000	40.000	40.000	40.000	40.000	40.000	0
Kosten		458.000	40.000	40.000	218.000	40.000	40.000	40.000	40.000	40.000	40.000	40.000	0
Saldo		-458.000	-40.000	-40.000	-218.000	-40.000	-40.000	-40.000	-40.000	-40.000	-40.000	-40.000	0
02	Bedeckung												
		Gesamtausg.-	VA	VA	VA	VA	VA	VA	VA	VA	VA	VA	VA
VA-Stelle	Bezeichnung	bedarf	weitere Vorjahre	2021	2022	2023	2024	2025	2026	weitere Jahre			
2.03200.801000	Veräußerungen von Grundstücken und Grundstückseinrichtungen	0	0	0	0	0	0	0	0	0	0	0	0
2.03200.801001	Veräußerungen von Grundstücken und Grundstückseinrichtungen	0	0	0	0	0	0	0	0	0	0	0	0
6.03200.001000	Unbebaute Grundstücke	70.000	10.000	10.000	10.000	10.000	10.000	10.000	10.000	10.000	10.000	10.000	0
6.03200.003000	Grundstücke zu Straßenbauten	43.000	0	0	43.000	0	0	0	0	0	0	0	0
Finanzierung		113.000	10.000	10.000	53.000	10.000	10.000	10.000	10.000	10.000	10.000	10.000	0
Saldo		113.000	10.000	10.000	53.000	10.000	10.000	10.000	10.000	10.000	10.000	10.000	0
Investition 2000015 Kosten		458.000	40.000	40.000	218.000	40.000	40.000	40.000	40.000	40.000	40.000	40.000	0
Investition 2000015 Finanzierung		113.000	10.000	10.000	53.000	10.000	10.000	10.000	10.000	10.000	10.000	10.000	0
Investition 2000015 Saldo		-345.000	-30.000	-30.000	-165.000	-30.000	-30.000	-30.000	-30.000	-30.000	-30.000	-30.000	0
Investition	2000016	Beginn	01.01.2020	Ende	31.12.2099	BwSt	3530						
Bezeichnung	Verwaltung am Wirtschaftshof												
Inv.Teil-Nr.	Bezeichnung												
01	Verwaltung am Wirtschaftshof SIV												
		Gesamtausg.-	VA	VA	VA	VA	VA	VA	VA	VA	VA	VA	VA
VA-Stelle	Bezeichnung	bedarf	weitere Vorjahre	2021	2022	2023	2024	2025	2026	weitere Jahre			
5.82000.010000	Gebäude und Bauten	0	0	0	0	0	0	0	0	0	0	0	0
5.82000.020000	Maschinen und maschinelle Anlagen	228.000	20.000	30.000	30.000	40.000	8.000	65.000	35.000	35.000	35.000	35.000	0
5.82000.042000	Amts-, Betriebs- und Geschäftsausstattung	218.000	20.000	30.000	50.000	28.000	30.000	30.000	30.000	30.000	30.000	30.000	0
Kosten		446.000	40.000	60.000	80.000	68.000	38.000	95.000	65.000	65.000	65.000	65.000	0
Saldo		-446.000	-40.000	-60.000	-80.000	-68.000	-38.000	-95.000	-65.000	-65.000	-65.000	-65.000	0
Investition 2000016 Kosten		446.000	40.000	60.000	80.000	68.000	38.000	95.000	65.000	65.000	65.000	65.000	0
Investition 2000016 Finanzierung		0	0	0	0	0	0	0	0	0	0	0	0

Investition	2000016	Beginn	01.01.2020	Ende	31.12.2099	BwSt	3530
Bezeichnung	Verwaltung am Wirtschaftshof						

Investition 2000016 Saldo			-446.000	-40.000	-60.000	-80.000	-68.000	-38.000	-95.000	-65.000	0
----------------------------------	--	--	-----------------	----------------	----------------	----------------	----------------	----------------	----------------	----------------	----------

Investition	2000017	Beginn	01.01.2020	Ende	31.12.2099	BwSt	3540
Bezeichnung	Gemeindestraßen u. Wasserbauverwaltung						

Inv.Teil-Nr.	Bezeichnung
---------------------	--------------------

01	Gemeindestraßen u. Wasserbauverwaltung SIV
----	--

VA-Stelle	Bezeichnung	Gesamtausg.- bedarf	VA weitere Vorjahre	VA 2021	VA 2022	VA 2023	VA 2024	VA 2025	VA 2026	VA weitere Jahre
5.36900.042000	Amts-, Betriebs- und Geschäfts ausstattung	22.000	0	3.000	3.000	5.000	5.000	3.000	3.000	0
5.61200.020000	Maschinen und maschinelle Anla gen	127.000	15.000	15.000	17.000	20.000	20.000	20.000	20.000	0
5.61200.042000	Amts-, Betriebs- und Geschäfts ausstattung	146.000	8.000	8.000	68.000	38.000	8.000	8.000	8.000	0
5.64000.020000	Maschinen und maschinelle Anla gen	108.000	40.000	10.000	8.000	20.000	10.000	10.000	10.000	0
5.64000.042000	Amts-, Betriebs- und Geschäfts ausstattung	165.000	15.000	30.000	30.000	30.000	20.000	20.000	20.000	0
5.69000.050000	Sonderanlagen	165.000	0	25.000	25.000	25.000	30.000	30.000	30.000	0
5.81400.020000	Maschinen und maschinelle Anla gen	92.000	23.000	0	23.000	0	23.000	0	23.000	0
5.81400.042000	Amts-, Betriebs- und Geschäfts ausstattung	10.500	1.500	1.500	1.500	1.500	1.500	1.500	1.500	0
Kosten		835.500	102.500	92.500	175.500	139.500	117.500	92.500	115.500	0
Saldo		-835.500	-102.500	-92.500	-175.500	-139.500	-117.500	-92.500	-115.500	0

Investition 2000017 Kosten			835.500	102.500	92.500	175.500	139.500	117.500	92.500	115.500	0
-----------------------------------	--	--	----------------	----------------	---------------	----------------	----------------	----------------	---------------	----------------	----------

Investition 2000017 Finanzierung			0	0	0	0	0	0	0	0	0
---	--	--	----------	----------	----------	----------	----------	----------	----------	----------	----------

Investition 2000017 Saldo			-835.500	-102.500	-92.500	-175.500	-139.500	-117.500	-92.500	-115.500	0
----------------------------------	--	--	-----------------	-----------------	----------------	-----------------	-----------------	-----------------	----------------	-----------------	----------

Investition	2000018	Beginn	01.01.2020	Ende	31.12.2099	BwSt	3543
Bezeichnung	Straßenbeleuchtung						

Inv.Teil-Nr.	Bezeichnung
---------------------	--------------------

01	Straßenbeleuchtung SIV
----	------------------------

VA-Stelle	Bezeichnung	Gesamtausg.- bedarf	VA weitere Vorjahre	VA 2021	VA 2022	VA 2023	VA 2024	VA 2025	VA 2026	VA weitere Jahre
5.81600.042000	Amts-, Betriebs- und Geschäfts ausstattung	310.000	40.000	20.000	50.000	50.000	50.000	50.000	50.000	0
5.92000.050000	Sonderanlagen	210.000	30.000	30.000	30.000	30.000	30.000	30.000	30.000	0
Kosten		520.000	70.000	50.000	80.000	80.000	80.000	80.000	80.000	0
Saldo		-520.000	-70.000	-50.000	-80.000	-80.000	-80.000	-80.000	-80.000	0

Investition 2000018 Kosten			520.000	70.000	50.000	80.000	80.000	80.000	80.000	80.000	0
-----------------------------------	--	--	----------------	---------------	---------------	---------------	---------------	---------------	---------------	---------------	----------

Investition 2000018 Finanzierung			0	0	0	0	0	0	0	0	0
---	--	--	----------	----------	----------	----------	----------	----------	----------	----------	----------

Investition 2000018 Saldo			-520.000	-70.000	-50.000	-80.000	-80.000	-80.000	-80.000	-80.000	0
----------------------------------	--	--	-----------------	----------------	----------------	----------------	----------------	----------------	----------------	----------------	----------

Investition	2000019	Beginn	01.01.2020	Ende	31.12.2099	BwSt	3551
Bezeichnung	Trinkwasserversorgung						

Inv.Teil-Nr.	Bezeichnung	Gesamtausg.-		VA	VA	VA	VA	VA	VA	VA	VA
		bedarf	weitere Vorjahre	2021	2022	2023	2024	2025	2026	weitere Jahre	
01	Trinkwasserversorgung SIV										
VA-Stelle	Bezeichnung										
5.85000.004002	Wasser- und Abwasserbauten und -anlagen	1.751.000	0	0	327.000	333.000	340.000	397.000	354.000	0	0
5.85000.020000	Maschinen und maschinelle Anlagen	0	0	0	0	0	0	0	0	0	0
5.85000.020001	Maschinen und maschinelle Anlagen	548.000	0	0	148.000	100.000	100.000	100.000	100.000	0	0
5.85000.042000	Amts-, Betriebs- und Geschäftsausstattung	155.000	15.000	5.000	35.000	25.000	25.000	25.000	25.000	0	0
5.85000.070000	Aktivierungsfähige Rechte (immaterielle Vermögenswerte)	10.000	0	10.000	0	0	0	0	0	0	0
Kosten		2.464.000	15.000	15.000	510.000	458.000	465.000	522.000	479.000	0	0
Saldo		-2.464.000	-15.000	-15.000	-510.000	-458.000	-465.000	-522.000	-479.000	0	0
Investition 2000019 Kosten		2.464.000	15.000	15.000	510.000	458.000	465.000	522.000	479.000	0	0
Investition 2000019 Finanzierung		0	0	0	0	0	0	0	0	0	0
Investition 2000019 Saldo		-2.464.000	-15.000	-15.000	-510.000	-458.000	-465.000	-522.000	-479.000	0	0

Investition	2000020	Beginn	01.01.2020	Ende	31.12.2099	BwSt	3552
Bezeichnung	Abwasserentsorgung						

Inv.Teil-Nr.	Bezeichnung	Gesamtausg.-		VA	VA	VA	VA	VA	VA	VA	VA
		bedarf	weitere Vorjahre	2021	2022	2023	2024	2025	2026	weitere Jahre	
01	Abwasserentsorgung SIV										
VA-Stelle	Bezeichnung										
5.85100.004100	Wasser- und Abwasserbauten und -anlagen	2.240.000	330.000	460.000	290.000	290.000	290.000	290.000	290.000	0	0
5.85100.004200	Wasser- und Abwasserbauten und -anlagen	1.200.000	0	200.000	200.000	200.000	200.000	200.000	200.000	0	0
5.85100.042000	Amts-, Betriebs- und Geschäftsausstattung	70.000	10.000	10.000	10.000	10.000	10.000	10.000	10.000	0	0
Kosten		3.510.000	340.000	670.000	500.000	500.000	500.000	500.000	500.000	0	0
Saldo		-3.510.000	-340.000	-670.000	-500.000	-500.000	-500.000	-500.000	-500.000	0	0
Investition 2000020 Kosten		3.510.000	340.000	670.000	500.000	500.000	500.000	500.000	500.000	0	0
Investition 2000020 Finanzierung		0	0	0	0	0	0	0	0	0	0
Investition 2000020 Saldo		-3.510.000	-340.000	-670.000	-500.000	-500.000	-500.000	-500.000	-500.000	0	0

Investition	2000021	Beginn	01.01.2020	Ende	31.12.2099	BwSt	3553
Bezeichnung	Abfallentsorgung						

Inv.Teil-Nr.	Bezeichnung
---------------------	--------------------

01	Abfallentsorgung SIV
----	----------------------

VA-Stelle	Bezeichnung	Gesamtausg.-		VA	VA	VA	VA	VA	VA	VA
		bedarf	weitere Vorjahre	2021	2022	2023	2024	2025	2026	weitere Jahre
5.85200.042000	Amts-, Betriebs- und Geschäfts ausstattung	1.227.100	274.100	155.000	192.000	172.000	144.000	154.000	136.000	0
5.85200.042100	Amts-, Betriebs- und Geschäfts ausstattung	34.000	20.000	6.500	1.500	1.500	1.500	1.500	1.500	0
5.85200.070000	Aktivierungsfähige Rechte (immaterielle Vermögenswerte)	100.000	0	0	40.000	15.000	15.000	15.000	15.000	0
Kosten		1.361.100	294.100	161.500	233.500	188.500	160.500	170.500	152.500	0
Saldo		-1.361.100	-294.100	-161.500	-233.500	-188.500	-160.500	-170.500	-152.500	0
Investition 2000021 Kosten		1.361.100	294.100	161.500	233.500	188.500	160.500	170.500	152.500	0
Investition 2000021 Finanzierung		0	0	0	0	0	0	0	0	0
Investition 2000021 Saldo		-1.361.100	-294.100	-161.500	-233.500	-188.500	-160.500	-170.500	-152.500	0

Investition	2000022	Beginn	01.01.2020	Ende	31.12.2099	BwSt	3554
Bezeichnung	Stadtgärtnerei						

Inv.Teil-Nr.	Bezeichnung
---------------------	--------------------

01	Stadtgärtnerei SIV
----	--------------------

VA-Stelle	Bezeichnung	Gesamtausg.-		VA	VA	VA	VA	VA	VA	VA
		bedarf	weitere Vorjahre	2021	2022	2023	2024	2025	2026	weitere Jahre
5.81500.006000	Sonstige Grundstückseinrichtungen	184.200	184.200	0	0	0	0	0	0	0
5.81500.020000	Maschinen und maschinelle Anlagen	283.800	43.800	40.000	40.000	40.000	40.000	40.000	40.000	0
5.81500.042000	Amts-, Betriebs- und Geschäfts ausstattung	24.500	1.500	3.000	8.000	3.000	3.000	3.000	3.000	0
Kosten		492.500	229.500	43.000	48.000	43.000	43.000	43.000	43.000	0
Saldo		-492.500	-229.500	-43.000	-48.000	-43.000	-43.000	-43.000	-43.000	0
Investition 2000022 Kosten		492.500	229.500	43.000	48.000	43.000	43.000	43.000	43.000	0
Investition 2000022 Finanzierung		0	0	0	0	0	0	0	0	0
Investition 2000022 Saldo		-492.500	-229.500	-43.000	-48.000	-43.000	-43.000	-43.000	-43.000	0

Investition	200023	Beginn	01.01.2020	Ende	31.12.2099	BwSt	3555
Bezeichnung	Friedhofsverwaltung						

Inv.Teil-Nr.	Bezeichnung
---------------------	--------------------

01	Friedhofsverwaltung SIV
----	-------------------------

VA-Stelle	Bezeichnung	Gesamtausg.-		VA	VA	VA	VA	VA	VA	VA	VA
		bedarf	weitere Vorjahre	2021	2022	2023	2024	2025	2026	weitere Jahre	
5.81700.010000	Gebäude und Bauten	170.000	150.000	0	0	20.000	0	0	0	0	0
5.81700.020000	Maschinen und maschinelle Anla gen	49.800	7.700	4.500	13.000	6.600	6.000	6.000	6.000	6.000	0
5.81700.040000	Fahrzeuge	97.000	97.000	0	0	0	0	0	0	0	0
5.81700.042000	Amts-, Betriebs- und Geschäfts ausstattung	168.000	65.200	34.200	34.400	10.500	5.500	9.100	9.100	9.100	0
5.81700.050000	Sonderanlagen	263.000	92.000	107.000	12.000	13.000	13.000	13.000	13.000	13.000	0
5.81700.070000	Aktivierungsfähige Rechte (imm aterielle Vermögenswerte)	10.000	0	10.000	0	0	0	0	0	0	0
Kosten		757.800	411.900	155.700	59.400	50.100	24.500	28.100	28.100	28.100	0
Saldo		-757.800	-411.900	-155.700	-59.400	-50.100	-24.500	-28.100	-28.100	-28.100	0
Investition 2000023 Kosten		757.800	411.900	155.700	59.400	50.100	24.500	28.100	28.100	28.100	0
Investition 2000023 Finanzierung		0	0	0	0	0	0	0	0	0	0
Investition 2000023 Saldo		-757.800	-411.900	-155.700	-59.400	-50.100	-24.500	-28.100	-28.100	-28.100	0

Investition	200071	Beginn	01.01.2020	Ende	31.12.2099	BwSt	3520
Bezeichnung	Stadtplanung						

Inv.Teil-Nr.	Bezeichnung
---------------------	--------------------

01	SIV Stadtplanung
----	------------------

VA-Stelle	Bezeichnung	Gesamtausg.-		VA	VA	VA	VA	VA	VA	VA	VA
		bedarf	weitere Vorjahre	2021	2022	2023	2024	2025	2026	weitere Jahre	
5.03100.070000	Aktivierungsfähige Rechte (imm aterielle Vermögenswerte)	12.200	0	12.200	0	0	0	0	0	0	0
5.64900.050000	Sonderanlagen	39.000	39.000	0	0	0	0	0	0	0	0
5.69000.042000	Amts-, Betriebs- und Geschäfts ausstattung	0	0	0	0	0	0	0	0	0	0
5.69000.050001	Sonderanlagen	0	0	0	0	0	0	0	0	0	0
Kosten		51.200	39.000	12.200	0	0	0	0	0	0	0
Saldo		-51.200	-39.000	-12.200	0	0	0	0	0	0	0
Investition 2000071 Kosten		51.200	39.000	12.200	0	0	0	0	0	0	0
Investition 2000071 Finanzierung		0	0	0	0	0	0	0	0	0	0
Investition 2000071 Saldo		-51.200	-39.000	-12.200	0	0	0	0	0	0	0

Investition	2000076	Beginn	01.01.2020	Ende	31.12.2099	BwSt	3531
Bezeichnung	Fuhrpark						

Inv.Teil-Nr.	Bezeichnung
---------------------	--------------------

01	Fuhrpark										
VA-Stelle	Bezeichnung	Gesamtausg.- bedarf	VA weitere Vorjahre	VA 2021	VA 2022	VA 2023	VA 2024	VA 2025	VA 2026	VA weitere Jahre	
5.01000.040000	Fahrzeuge	342.000	32.000	65.000	40.000	65.000	105.000	0	35.000	0	
5.26900.040000	Fahrzeuge	212.000	37.000	0	0	35.000	70.000	35.000	35.000	0	
5.32000.040000	Fahrzeuge	35.000	0	0	0	35.000	0	0	0	0	
5.32100.040000	Fahrzeuge	30.000	0	0	0	0	0	30.000	0	0	
5.42300.040000	Fahrzeuge	382.000	32.000	90.000	95.000	0	55.000	55.000	55.000	0	
5.61200.040000	Fahrzeuge	1.442.000	300.000	0	35.000	580.000	287.000	200.000	40.000	0	
5.64000.040000	Fahrzeuge	139.000	37.000	37.000	0	0	0	0	65.000	0	
5.81400.040000	Fahrzeuge	1.490.000	52.000	220.000	321.000	105.000	356.000	300.000	136.000	0	
5.81500.040100	Fahrzeuge	830.000	25.000	80.000	240.000	130.000	115.000	200.000	40.000	0	
5.81600.040000	Fahrzeuge	595.000	0	0	280.000	35.000	0	280.000	0	0	
5.81700.040001	Fahrzeuge	444.000	37.000	65.000	0	112.000	70.000	160.000	0	0	
5.82000.040000	Fahrzeuge	140.000	0	0	0	40.000	65.000	35.000	0	0	
5.83300.040000	Fahrzeuge	0	0	0	0	0	0	0	0	0	
5.85000.040000	Fahrzeuge	376.000	62.000	34.000	30.000	60.000	100.000	60.000	30.000	0	
5.85100.040000	Fahrzeuge	1.452.000	570.000	30.000	242.000	0	70.000	40.000	500.000	0	
5.85200.040000	Fahrzeuge	2.870.000	0	245.000	385.000	730.000	480.000	530.000	500.000	0	
Kosten		10.779.000	1.184.000	866.000	1.668.000	1.927.000	1.773.000	1.925.000	1.436.000	0	
Saldo		-10.779.000	-1.184.000	-866.000	-1.668.000	-1.927.000	-1.773.000	-1.925.000	-1.436.000	0	

02	Fuhrpark - Maschinen									
VA-Stelle	Bezeichnung	Gesamtausg.- bedarf	VA weitere Vorjahre	VA 2021	VA 2022	VA 2023	VA 2024	VA 2025	VA 2026	VA weitere Jahre
5.82000.020100	Maschinen und maschinelle Anla gen	75.000	25.000	5.000	10.000	5.000	10.000	10.000	10.000	0
Kosten		75.000	25.000	5.000	10.000	5.000	10.000	10.000	10.000	0
Saldo		-75.000	-25.000	-5.000	-10.000	-5.000	-10.000	-10.000	-10.000	0

03	Fuhrpark - Betriebsausstattung									
VA-Stelle	Bezeichnung	Gesamtausg.- bedarf	VA weitere Vorjahre	VA 2021	VA 2022	VA 2023	VA 2024	VA 2025	VA 2026	VA weitere Jahre
5.82000.042100	Amts-, Betriebs- und Geschäfts ausstattung	109.000	20.000	9.000	60.000	5.000	5.000	5.000	5.000	0
Kosten		109.000	20.000	9.000	60.000	5.000	5.000	5.000	5.000	0
Saldo		-109.000	-20.000	-9.000	-60.000	-5.000	-5.000	-5.000	-5.000	0

Investition	2000076	Beginn	01.01.2020	Ende	31.12.2099	BwSt	3531
Bezeichnung	Fuhrpark						

Inv.Teil-Nr.	Bezeichnung	Gesamtausg.-		VA	VA	VA	VA	VA	VA	VA	VA
		bedarf	weitere Vorjahre	2021	2022	2023	2024	2025	2026	weitere Jahre	
04	Bedeckung										
VA-Stelle	Bezeichnung										
6.42300.300000	Kapitaltransfers von Bund, Bundesfonds und Bundeskammern	0	0	0	0	0	0	0	0	0	0
6.42300.301000	Kapitaltransfers von Ländern, Landesfonds und Landeskammern	0	0	0	0	0	0	0	0	0	0
6.81600.300000	Kapitaltransfers von Bund, Bundesfonds und Bundeskammern	0	0	0	0	0	0	0	0	0	0
6.85100.300000	Kapitaltransfers von Bund, Bundesfonds und Bundeskammern	0	0	0	0	0	0	0	0	0	0
6.85100.301000	Kapitaltransfers von Ländern, Landesfonds und Landeskammern	0	0	0	0	0	0	0	0	0	0
6.85200.301000	Kapitaltransfers von Ländern, Landesfonds und Landeskammern	0	0	0	0	0	0	0	0	0	0
Finanzierung		0	0	0	0	0	0	0	0	0	0
Saldo		0	0	0	0	0	0	0	0	0	0
Investition 2000076 Kosten		10.963.000	1.229.000	880.000	1.738.000	1.937.000	1.788.000	1.940.000	1.451.000	0	0
Investition 2000076 Finanzierung		0	0	0	0	0	0	0	0	0	0
Investition 2000076 Saldo		-10.963.000	-1.229.000	-880.000	-1.738.000	-1.937.000	-1.788.000	-1.940.000	-1.451.000	0	0

Investition	2000080	Beginn	01.01.2020	Ende	31.12.2099	BwSt	3240
Bezeichnung	Diversität						

Inv.Teil-Nr.	Bezeichnung	Gesamtausg.-		VA	VA	VA	VA	VA	VA	VA
		bedarf	weitere Vorjahre	2021	2022	2023	2024	2025	2026	weitere Jahre
01	Diversität SIV									
VA-Stelle	Bezeichnung									
5.01030.042000	Amts-, Betriebs- und Geschäftsausstattung	0	0	0	0	0	0	0	0	0
Kosten		0	0	0	0	0	0	0	0	0
Saldo		0	0	0	0	0	0	0	0	0
Investition 2000080 Kosten		0	0	0	0	0	0	0	0	0
Investition 2000080 Finanzierung		0	0	0	0	0	0	0	0	0
Investition 2000080 Saldo		0	0	0	0	0	0	0	0	0

Investition	2000081	Beginn	01.01.2021	Ende	31.12.2099	BwSt	3230
Bezeichnung	Bürgeranliegen						

Inv.Teil-Nr.	Bezeichnung
---------------------	--------------------

01	Bürgeranliegen SIV
----	--------------------

VA-Stelle	Bezeichnung	Gesamtausg.-		VA	VA	VA	VA	VA	VA	VA	VA
		bedarf	weitere Vorjahre	2021	2022	2023	2024	2025	2026	weitere Jahre	
5.01010.042000	Amts-, Betriebs- und Geschäfts ausstattung	10.000	0	0	10.000	0	0	0	0	0	0
5.01010.070000	Aktivierungsfähige Rechte (imm aterielle Vermögenswerte)	87.000	0	87.000	0	0	0	0	0	0	0
Kosten		97.000	0	87.000	10.000	0	0	0	0	0	0
Saldo		-97.000	0	-87.000	-10.000	0	0	0	0	0	0
Investition 2000081 Kosten		97.000	0	87.000	10.000	0	0	0	0	0	0
Investition 2000081 Finanzierung		0	0	0	0	0	0	0	0	0	0
Investition 2000081 Saldo		-97.000	0	-87.000	-10.000	0	0	0	0	0	0

Investition	2000082	Beginn	01.01.2021	Ende	31.12.2099	BwSt	3130
Bezeichnung	Baupolizei						

Inv.Teil-Nr.	Bezeichnung
---------------------	--------------------

01	Baupolizei SIV
----	----------------

VA-Stelle	Bezeichnung	Gesamtausg.-		VA	VA	VA	VA	VA	VA	VA	VA
		bedarf	weitere Vorjahre	2021	2022	2023	2024	2025	2026	weitere Jahre	
5.13100.042000	Amts-, Betriebs- und Geschäfts ausstattung	25.000	0	25.000	0	0	0	0	0	0	0
Kosten		25.000	0	25.000	0	0	0	0	0	0	0
Saldo		-25.000	0	-25.000	0	0	0	0	0	0	0
Investition 2000082 Kosten		25.000	0	25.000	0	0	0	0	0	0	0
Investition 2000082 Finanzierung		0	0	0	0	0	0	0	0	0	0
Investition 2000082 Saldo		-25.000	0	-25.000	0	0	0	0	0	0	0

Investition	2000102	Beginn	01.01.2021	Ende	31.12.2099	BwSt	3210
Bezeichnung	Einwohner- und Wahlamt						

Inv.Teil-Nr.	Bezeichnung
---------------------	--------------------

01	Einwohner- und Wahlamt SIV
----	----------------------------

VA-Stelle	Bezeichnung	Gesamtausg.-		VA	VA	VA	VA	VA	VA	VA	VA
		bedarf	weitere Vorjahre	2021	2022	2023	2024	2025	2026	weitere Jahre	
5.02400.070000	Aktivierungsfähige Rechte (imm aterielle Vermögenswerte)	13.000	0	13.000	0	0	0	0	0	0	0
Kosten		13.000	0	13.000	0	0	0	0	0	0	0
Saldo		-13.000	0	-13.000	0	0	0	0	0	0	0
Investition 2000102 Kosten		13.000	0	13.000	0	0	0	0	0	0	0
Investition 2000102 Finanzierung		0	0	0	0	0	0	0	0	0	0
Investition 2000102 Saldo		-13.000	0	-13.000	0	0	0	0	0	0	0

Investition	2000104	Beginn	01.01.2021	Ende	31.12.2099	BwSt	3430			
Bezeichnung	Umweltschutz									
Inv.Teil-Nr.	Bezeichnung									
01	Umweltschutz SIV									
VA-Stelle	Bezeichnung	Gesamtausg.- bedarf	VA weitere Vorjahre	VA 2021	VA 2022	VA 2023	VA 2024	VA 2025	VA 2026	VA weitere Jahre
5.52900.042000	Amts-, Betriebs- und Geschäfts ausstattung	0	0	0	0	0	0	0	0	0
Kosten		0	0	0	0	0	0	0	0	0
Saldo		0	0	0	0	0	0	0	0	0
Investition 2000104 Kosten		0	0	0	0	0	0	0	0	0
Investition 2000104 Finanzierung		0	0	0	0	0	0	0	0	0
Investition 2000104 Saldo		0	0	0	0	0	0	0	0	0
Investition	2000105	Beginn	01.01.2022	Ende	31.12.2099	BwSt	2211			
Bezeichnung	Finanzen									
Inv.Teil-Nr.	Bezeichnung									
01	Finanzen SIV									
VA-Stelle	Bezeichnung	Gesamtausg.- bedarf	VA weitere Vorjahre	VA 2021	VA 2022	VA 2023	VA 2024	VA 2025	VA 2026	VA weitere Jahre
5.90000.042000	Amts-, Betriebs- und Geschäfts ausstattung	5.000	0	0	5.000	0	0	0	0	0
Kosten		5.000	0	0	5.000	0	0	0	0	0
Saldo		-5.000	0	0	-5.000	0	0	0	0	0
Investition 2000105 Kosten		5.000	0	0	5.000	0	0	0	0	0
Investition 2000105 Finanzierung		0	0	0	0	0	0	0	0	0
Investition 2000105 Saldo		-5.000	0	0	-5.000	0	0	0	0	0
Gesamt Kosten		258.316.700	11.700.000	24.916.900	89.829.300	43.431.600	35.909.900	31.079.700	21.449.300	0
Gesamt Finanzierung		227.183.600	7.470.100	4.705.000	77.518.400	31.985.300	40.839.100	29.289.100	22.286.000	13.090.600
Gesamt Saldo		-31.133.100	-4.229.900	-20.211.900	-12.310.900	-11.446.300	4.929.200	-1.790.600	836.700	13.090.600

Teilbericht mehrjährige investive Einzelvorhaben

Voranschlag

Haushaltsjahr: 2022			Investition			Finanzierung					Ergebnis	
Vorhaben-code	Vorhabenbezeichnung	Ansatz	Anschaffungs- oder Herstellungskosten	Mittel aus Geldfluss aus der operativen Gebarung	Gemeinde-Bedarfs-zuweisungen	Haushalts-rücklagen	Subventionen sonstige Kapital-transfers	Darlehen	Finanzierungsleasing	Veräußerung langfristiges Vermögen und sonstiges	Finanzierungs-ergebnis	Offene Verbindlich-keiten/ Forderungen
1000024	Seniorenwohnheim Sanierung	85930										
Vorjahre			65.000	0	0	0	0	65.000	0	0	0	0
Haushaltsjahr 2022			585.000	0	0	0	0	0	0	0	-585.000	0
Haushaltsjahr 2023			0	0	0	0	0	585.000	0	0	585.000	0
Zwischensumme 1000024			650.000	0	0	0	0	650.000	0	0	0	0
1000025	Schulen WLAN	21100 21200 21300 01640										
Vorjahre			490.000	0	0	0	0	490.000	0	0	0	0
Haushaltsjahr 2021			427.000	0	0	0	0	0	0	0	-427.000	0
Haushaltsjahr 2022			326.000	0	0	0	0	427.000	0	0	101.000	0
Haushaltsjahr 2023			0	0	0	0	0	326.000	0	0	326.000	0
Zwischensumme 1000025			1.243.000	0	0	0	0	1.243.000	0	0	0	0
1000028	KG Austraße	24000										
Haushaltsjahr 2023			200.000	0	0	0	0	0	0	0	-200.000	0
Haushaltsjahr 2024			0	0	0	0	0	200.000	0	0	200.000	0
Zwischensumme 1000028			200.000	0	0	0	0	200.000	0	0	0	0
1000029	VS Grillparzer/Musikschule	21100 24000 32000 25000 61200										
Haushaltsjahr 2023			1.970.000	0	0	0	0	0	0	0	-1.970.000	0
Haushaltsjahr 2024			0	0	0	0	0	1.970.000	0	0	1.970.000	0
Zwischensumme 1000029			1.970.000	0	0	0	0	1.970.000	0	0	0	0

Haushaltsjahr: 2022			Investition			Finanzierung					Ergebnis	
Vorhaben- code	Vorhabenbezeichnung	Ansatz	Anschaffungs- oder Herstellungs- kosten	Mittel aus Geldfluss aus der operativen Gebarung	Gemeinde- Bedarfs- zuweisungen	Haushalts- rücklagen	Subventionen sonstige Kapital- transfers	Darlehen	Finanzier- ungsleasing	Veräußerung langfristiges Vermögen und sonstiges	Finanzier- ungser- gebnis	Offene Verbindlich- keiten/ Forderungen
1000031	Freizeitanlagen und Spielplätze	83110 26200 81500 84000										
Vorjahre			14.000	0	0	0	0	14.000	0	0	0	0
Haushaltsjahr 2021			482.200	0	0	0	0	0	0	0	-482.200	0
Haushaltsjahr 2022			725.500	0	0	0	0	482.200	0	0	-243.300	0
Haushaltsjahr 2023			413.900	0	0	0	0	725.500	0	0	311.600	0
Haushaltsjahr 2024			95.000	0	0	0	0	413.900	0	0	318.900	0
Haushaltsjahr 2025			95.000	0	0	0	0	95.000	0	0	0	0
Haushaltsjahr 2026			81.000	0	0	0	0	95.000	0	0	14.000	0
Haushaltsjahr 2027			0	0	0	0	0	81.000	0	0	81.000	0
Zwischensumme 1000031			1.906.600	0	0	0	0	1.906.600	0	0	0	0
1000032	Stadtsporanlage & LAZ	26900										
Vorjahre			600.000	0	0	0	75.000	525.000	0	0	0	0
Haushaltsjahr 2021			670.000	0	0	0	225.000	0	0	0	-445.000	0
Haushaltsjahr 2022			100.000	0	0	0	0	445.000	0	0	345.000	0
Haushaltsjahr 2023			100.000	0	0	0	0	100.000	0	0	0	0
Haushaltsjahr 2024			0	0	0	0	0	100.000	0	0	100.000	0
Zwischensumme 1000032			1.470.000	0	0	0	300.000	1.170.000	0	0	0	0
1000033	Sturm 19 Park	81500										
Vorjahre			50.000	0	0	0	0	50.000	0	0	0	0
Haushaltsjahr 2021			270.000	0	0	0	0	0	0	0	-270.000	0
Haushaltsjahr 2022			730.000	0	0	0	0	270.000	0	0	-460.000	0
Haushaltsjahr 2023			1.376.000	0	0	0	0	730.000	0	0	-646.000	0
Haushaltsjahr 2024			0	0	0	0	0	1.376.000	0	0	1.376.000	0
Zwischensumme 1000033			2.426.000	0	0	0	0	2.426.000	0	0	0	0

Haushaltsjahr: 2022			Investition			Finanzierung					Ergebnis	
Vorhaben-code	Vorhabenbezeichnung	Ansatz	Anschaffungs- oder Herstellungskosten	Mittel aus Geldfluss aus der operativen Gebarung	Gemeinde-Bedarfs-zuweisungen	Haushalts-rücklagen	Subventionen sonstige Kapital-transfers	Darlehen	Finanzier-ungsleasing	Veräußerung langfristiges Vermögen und sonstiges	Finanzier-ungser-gbnis	Offene Verbindlich-keiten/ Forderungen
1000034	KIKULA	31000 31100 61200										
Vorjahre			200.000	0	0	0	0	200.000	0	0	0	0
Haushaltsjahr 2021			200.000	0	0	0	0	0	0	0	-200.000	0
Haushaltsjahr 2022			895.000	0	1.100.000	0	0	0	0	0	205.000	0
Haushaltsjahr 2023			4.910.000	0	2.200.000	0	0	40.000	0	0	-2.670.000	0
Haushaltsjahr 2024			7.085.000	0	2.200.000	0	2.300.000	350.000	0	0	-2.235.000	0
Haushaltsjahr 2025			0	0	1.000.000	0	2.300.000	1.600.000	0	0	4.900.000	0
Zwischensumme 1000034			13.290.000	0	6.500.000	0	4.600.000	2.190.000	0	0	0	0
1000035	Domplatz	61200										
Vorjahre			50.000	0	0	0	0	50.000	0	0	0	0
Haushaltsjahr 2021			1.000.000	0	1.000.000	0	0	0	0	0	0	0
Haushaltsjahr 2022			1.325.000	0	1.100.000	0	0	0	0	0	-225.000	0
Haushaltsjahr 2023			1.135.000	0	0	0	0	560.000	0	0	-575.000	0
Haushaltsjahr 2024			100.000	0	0	0	0	900.000	0	0	800.000	0
Zwischensumme 1000035			3.610.000	0	2.100.000	0	0	1.510.000	0	0	0	0
1000037	Europaplatz und Zubringerstraßen	61200										
Vorjahre			130.000	0	0	0	0	130.000	0	0	0	0
Haushaltsjahr 2022			960.000	0	0	0	0	0	0	0	-960.000	0
Haushaltsjahr 2023			3.360.000	0	0	0	0	960.000	0	0	-2.400.000	0
Haushaltsjahr 2024			0	0	0	0	0	3.360.000	0	0	3.360.000	0
Zwischensumme 1000037			4.450.000	0	0	0	0	4.450.000	0	0	0	0

Haushaltsjahr: 2022			Investition			Finanzierung					Ergebnis	
Vorhaben- code	Vorhabenbezeichnung	Ansatz	Anschaffungs- oder Herstellungs- kosten	Mittel aus Geldfluss aus der operativen Gebarung	Gemeinde- Bedarfs- zuweisungen	Haushalts- rücklagen	Subventionen sonstige Kapital- transfers	Darlehen	Finanzier- ungsleasing	Veräußerung langfristiges Vermögen und sonstiges	Finanzier- ungser- gebnis	Offene Verbindlich- keiten/ Forderungen
1000038	Promenaden	61200										
Vorjahre			95.000	0	0	0	0	95.000	0	0	0	0
Haushaltsjahr 2021			690.000	0	0	0	0	0	0	0	-690.000	0
Haushaltsjahr 2022			920.000	0	0	0	0	690.000	0	0	-230.000	0
Haushaltsjahr 2023			1.620.000	0	0	0	0	920.000	0	0	-700.000	0
Haushaltsjahr 2024			320.000	0	0	0	0	1.620.000	0	0	1.300.000	0
Haushaltsjahr 2025			1.560.000	0	0	0	0	320.000	0	0	-1.240.000	0
Haushaltsjahr 2026			1.560.000	0	0	0	0	1.560.000	0	0	0	0
Haushaltsjahr 2027			0	0	0	0	0	1.560.000	0	0	1.560.000	0
Zwischensumme 1000038			6.765.000	0	0	0	0	6.765.000	0	0	0	0
1000039	Spange Wörth	61200										
Haushaltsjahr 2022			700.000	0	0	0	0	0	0	0	-700.000	0
Haushaltsjahr 2023			700.000	0	0	0	0	700.000	0	0	0	0
Haushaltsjahr 2024			700.000	0	0	0	0	700.000	0	0	0	0
Haushaltsjahr 2025			0	0	0	0	0	700.000	0	0	700.000	0
Zwischensumme 1000039			2.100.000	0	0	0	0	2.100.000	0	0	0	0
1000041	Fachhochschule BA2	28000										
Vorjahre			366.100	0	0	0	0	366.100	0	0	0	0
Haushaltsjahr 2021			312.000	0	0	0	0	0	0	0	-312.000	0
Haushaltsjahr 2022			50.516.200	0	0	0	0	52.748.200	0	0	2.232.000	0
Zwischensumme 1000041			51.194.300	0	0	0	0	53.114.300	0	0	1.920.000	0
1000043	Eisenbahnkreuzungen Süd	61200 03200										
Vorjahre			1.000.000	0	0	0	0	1.000.000	0	0	0	0
Haushaltsjahr 2021			1.440.000	0	0	0	0	0	0	0	-1.440.000	0
Haushaltsjahr 2022			500.000	0	0	0	0	1.440.000	0	0	940.000	0
Haushaltsjahr 2023			0	0	0	0	0	500.000	0	0	500.000	0
Zwischensumme 1000043			2.940.000	0	0	0	0	2.940.000	0	0	0	0

Haushaltsjahr: 2022			Investition			Finanzierung					Ergebnis	
Vorhaben-code	Vorhabenbezeichnung	Ansatz	Anschaffungs- oder Herstellungskosten	Mittel aus Geldfluss aus der operativen Gebarung	Gemeinde-Bedarfs-zuweisungen	Haushalts-rücklagen	Subventionen sonstige Kapital-transfers	Darlehen	Finanzier-ungsleasing	Veräußerung langfristiges Vermögen und sonstiges	Finanzier-ungser-gbnis	Offene Verbindlich-keiten/ Forderungen
1000045	Kopalkaserne	61200										
Vorjahre			160.000	0	0	0	0	160.000	0	0	0	0
Haushaltsjahr 2021			100.000	0	0	0	0	0	0	0	-100.000	0
Haushaltsjahr 2022			100.000	0	0	0	0	100.000	0	0	0	0
Haushaltsjahr 2023			100.000	0	0	0	0	100.000	0	0	0	0
Haushaltsjahr 2024			100.000	0	0	0	0	100.000	0	0	0	0
Haushaltsjahr 2025			100.000	0	0	0	0	100.000	0	0	0	0
Haushaltsjahr 2026			100.000	0	0	0	0	100.000	0	0	0	0
Haushaltsjahr 2027			0	0	0	0	0	100.000	0	0	100.000	0
Zwischensumme 1000045			760.000	0	0	0	0	760.000	0	0	0	0
1000047	Beleuchtung JP	81600										
Haushaltsjahr 2021			483.000	0	0	0	0	0	0	0	-483.000	0
Haushaltsjahr 2022			495.000	0	0	0	0	483.000	0	0	-12.000	0
Haushaltsjahr 2023			450.000	0	0	0	0	495.000	0	0	45.000	0
Haushaltsjahr 2024			450.000	0	0	0	0	450.000	0	0	0	0
Haushaltsjahr 2025			450.000	0	0	0	0	450.000	0	0	0	0
Haushaltsjahr 2026			450.000	0	0	0	0	450.000	0	0	0	0
Haushaltsjahr 2027			0	0	0	0	0	450.000	0	0	450.000	0
Zwischensumme 1000047			2.778.000	0	0	0	0	2.778.000	0	0	0	0
1000051	Beleuchtung L100 B20	81600										
Vorjahre			550.000	0	0	0	0	550.000	0	0	0	0
Haushaltsjahr 2021			650.000	0	0	0	0	0	0	0	-650.000	0
Haushaltsjahr 2022			570.000	0	0	0	0	650.000	0	0	80.000	0
Haushaltsjahr 2023			0	0	0	0	0	570.000	0	0	570.000	0
Zwischensumme 1000051			1.770.000	0	0	0	0	1.770.000	0	0	0	0

Haushaltsjahr: 2022			Investition			Finanzierung					Ergebnis	
Vorhaben- code	Vorhabenbezeichnung	Ansatz	Anschaffungs- oder Herstellungs- kosten	Mittel aus Geldfluss aus der operativen Gebarung	Gemeinde- Bedarfs- zuweisungen	Haushalts- rücklagen	Subventionen sonstige Kapital- transfers	Darlehen	Finanzier- ungsleasing	Veräußerung langfristiges Vermögen und sonstiges	Finanzier- ungser- gebnis	Offene Verbindlich- keiten/ Forderungen
Haushaltsjahr 2021			100.000	0	40.000	0	0	0	0	0	-60.000	0
Haushaltsjahr 2022			150.000	0	40.000	0	0	110.000	0	0	0	0
Haushaltsjahr 2023			150.000	0	40.000	0	0	110.000	0	0	0	0
Haushaltsjahr 2024			150.000	0	40.000	0	0	110.000	0	0	0	0
Haushaltsjahr 2025			150.000	0	40.000	0	0	110.000	0	0	0	0
Haushaltsjahr 2026			150.000	0	40.000	0	0	110.000	0	0	0	0
Haushaltsjahr 2027			0	0	0	0	0	60.000	0	0	60.000	0
Zwischensumme 1000052			950.000	0	280.000	0	0	670.000	0	0	0	0
1000053	Straßen JP	61200										
		61600										
		63900										
		64000										
Haushaltsjahr 2021			4.229.000	0	1.200.000	0	0	0	0	0	-3.029.000	0
Haushaltsjahr 2022			4.807.800	0	1.200.000	0	0	3.029.000	0	0	-578.800	0
Haushaltsjahr 2023			4.818.200	0	1.200.000	0	0	3.607.800	0	0	-10.400	0
Haushaltsjahr 2024			4.965.100	0	1.200.000	0	0	3.618.200	0	0	-146.900	0
Haushaltsjahr 2025			5.117.000	0	1.200.000	0	0	3.765.100	0	0	-151.900	0
Haushaltsjahr 2026			5.270.600	0	1.200.000	0	0	3.917.000	0	0	-153.600	0
Haushaltsjahr 2027			0	0	0	0	0	4.070.600	0	0	4.070.600	0
Zwischensumme 1000053			29.207.700	0	7.200.000	0	0	22.007.700	0	0	0	0
1000058	Trinkwasser JP	85000										
Haushaltsjahr 2021			3.109.000	0	0	0	0	0	0	0	-3.109.000	0
Haushaltsjahr 2022			3.650.000	0	0	0	520.000	2.589.000	0	0	-541.000	0
Haushaltsjahr 2023			3.650.000	0	0	0	520.000	3.130.000	0	0	0	0
Haushaltsjahr 2024			3.440.000	0	0	0	520.000	3.130.000	0	0	210.000	0
Haushaltsjahr 2025			3.620.000	0	0	0	520.000	2.920.000	0	0	-180.000	0
Haushaltsjahr 2026			3.620.000	0	0	0	520.000	3.100.000	0	0	0	0
Haushaltsjahr 2027			0	0	0	0	0	3.620.000	0	0	3.620.000	0
Zwischensumme 1000058			21.089.000	0	0	0	2.600.000	18.489.000	0	0	0	0

Haushaltsjahr: 2022			Investition			Finanzierung					Ergebnis	
Vorhaben-code	Vorhabenbezeichnung	Ansatz	Anschaffungs- oder Herstellungskosten	Mittel aus Geldfluss aus der operativen Gebarung	Gemeinde-Bedarfs-zuweisungen	Haushalts-rücklagen	Subventionen sonstige Kapital-transfers	Darlehen	Finanzier-ungsleasing	Veräußerung langfristiges Vermögen und sonstiges	Finanzier-ungser-gbnis	Offene Verbindlich-keiten/ Forderungen
1000062	Kanalbau Eisberg Süd	85100										
Vorjahre			2.330.000	0	0	0	0	2.330.000	0	0	0	0
Haushaltsjahr 2021			1.330.000	0	0	0	0	0	0	0	-1.330.000	0
Haushaltsjahr 2022			460.000	0	0	0	0	1.330.000	0	0	870.000	0
Haushaltsjahr 2023			375.000	0	0	0	0	460.000	0	0	85.000	0
Haushaltsjahr 2024			1.055.000	0	0	0	0	375.000	0	0	-680.000	0
Haushaltsjahr 2025			1.695.000	0	0	0	0	1.055.000	0	0	-640.000	0
Haushaltsjahr 2026			400.000	0	0	0	0	1.695.000	0	0	1.295.000	0
Haushaltsjahr 2027			0	0	0	0	0	400.000	0	0	400.000	0
Zwischensumme 1000062			7.645.000	0	0	0	0	7.645.000	0	0	0	0
1000064	Kanalbau JP	85100										
Haushaltsjahr 2021			1.305.000	0	0	0	0	0	0	0	-1.305.000	0
Haushaltsjahr 2022			3.715.000	0	0	0	900.000	405.000	0	0	-2.410.000	0
Haushaltsjahr 2023			2.575.000	0	0	0	900.000	2.815.000	0	0	1.140.000	0
Haushaltsjahr 2024			2.885.000	0	0	0	900.000	1.675.000	0	0	-310.000	0
Haushaltsjahr 2025			3.555.000	0	0	0	900.000	1.985.000	0	0	-670.000	0
Haushaltsjahr 2026			2.515.000	0	0	0	900.000	2.655.000	0	0	1.040.000	0
Haushaltsjahr 2027			0	0	0	0	0	2.515.000	0	0	2.515.000	0
Zwischensumme 1000064			16.550.000	0	0	0	4.500.000	12.050.000	0	0	0	0
1000068	Kanalbau WWE-Gründe	85100										
Vorjahre			20.000	0	0	0	0	20.000	0	0	0	0
Haushaltsjahr 2021			340.000	0	0	0	0	0	0	0	-340.000	0
Haushaltsjahr 2022			0	0	0	0	0	340.000	0	0	340.000	0
Haushaltsjahr 2023			240.000	0	0	0	0	0	0	0	-240.000	0
Haushaltsjahr 2024			370.000	0	0	0	0	240.000	0	0	-130.000	0
Haushaltsjahr 2025			0	0	0	0	0	370.000	0	0	370.000	0
Zwischensumme 1000068			970.000	0	0	0	0	970.000	0	0	0	0

Haushaltsjahr: 2022			Investition			Finanzierung					Ergebnis	
Vorhaben- code	Vorhabenbezeichnung	Ansatz	Anschaffungs- oder Herstellungs- kosten	Mittel aus Geldfluss aus der operativen Gebarung	Gemeinde- Bedarfs- zuweisungen	Haushalts- rücklagen	Subventionen sonstige Kapital- transfers	Darlehen	Finanzier- ungsleasing	Veräußerung langfristiges Vermögen und sonstiges	Finanzier- ungser- gebnis	Offene Verbindlich- keiten/ Forderungen
1000069	EIV Abfallentsorgung	85200										
Vorjahre			740.000	0	0	0	0	740.000	0	0	0	0
Haushaltsjahr 2021			315.000	0	0	0	0	0	0	0	-315.000	0
Haushaltsjahr 2022			465.000	0	0	0	0	315.000	0	0	-150.000	0
Haushaltsjahr 2023			2.145.000	0	0	0	0	465.000	0	0	-1.680.000	0
Haushaltsjahr 2024			600.000	0	0	0	0	2.145.000	0	0	1.545.000	0
Haushaltsjahr 2025			0	0	0	0	0	600.000	0	0	600.000	0
Zwischensumme 1000069			4.265.000	0	0	0	0	4.265.000	0	0	0	0
1000070	ASZ Weichselbaumstraße	85200										
Vorjahre			500.000	0	0	0	0	500.000	0	0	0	0
Haushaltsjahr 2021			200.000	0	0	0	0	0	0	0	-200.000	0
Haushaltsjahr 2022			0	0	0	0	0	200.000	0	0	200.000	0
Haushaltsjahr 2024			200.000	0	0	0	0	0	0	0	-200.000	0
Haushaltsjahr 2025			1.500.000	0	0	0	0	200.000	0	0	-1.300.000	0
Haushaltsjahr 2026			0	0	0	0	0	1.500.000	0	0	1.500.000	0
Zwischensumme 1000070			2.400.000	0	0	0	0	2.400.000	0	0	0	0
1000072	Grundbesitz JP	84000										
Haushaltsjahr 2021			2.000.000	0	0	0	0	0	0	2.000.000	0	0
Haushaltsjahr 2022			3.000.000	0	0	0	0	0	0	3.000.000	0	0
Haushaltsjahr 2023			3.000.000	0	0	0	0	0	0	3.000.000	0	0
Haushaltsjahr 2024			3.000.000	0	0	0	0	0	0	3.000.000	0	0
Haushaltsjahr 2025			3.000.000	0	0	0	0	0	0	3.000.000	0	0
Haushaltsjahr 2026			3.000.000	0	0	0	0	0	0	3.000.000	0	0
Zwischensumme 1000072			17.000.000	0	0	0	0	0	0	17.000.000	0	0
1000084	Beleuchtung Josefstraße	81600										
Haushaltsjahr 2023			550.000	0	0	0	0	0	0	0	-550.000	0
Haushaltsjahr 2024			550.000	0	0	0	0	550.000	0	0	0	0
Haushaltsjahr 2025			550.000	0	0	0	0	550.000	0	0	0	0
Haushaltsjahr 2026			0	0	0	0	0	550.000	0	0	550.000	0
Zwischensumme 1000084			1.650.000	0	0	0	0	1.650.000	0	0	0	0

Haushaltsjahr: 2022			Investition			Finanzierung					Ergebnis	
Vorhaben-code	Vorhabenbezeichnung	Ansatz	Anschaffungs- oder Herstellungskosten	Mittel aus Geldfluss aus der operativen Gebarung	Gemeinde-Bedarfs-zuweisungen	Haushalts-rücklagen	Subventionen sonstige Kapital-transfers	Darlehen	Finanzier-ungsleasing	Veräußerung langfristiges Vermögen und sonstiges	Finanzier-ungser-gbnis	Offene Verbindlich-keiten/ Forderungen
1000085	Radverkehr	61600										
Haushaltsjahr 2021			246.000	0	0	0	0	0	0	0	-246.000	0
Haushaltsjahr 2022			251.500	0	0	0	50.000	196.000	0	0	-5.500	0
Haushaltsjahr 2023			249.000	0	0	0	50.000	201.500	0	0	2.500	0
Haushaltsjahr 2024			249.000	0	0	0	50.000	199.000	0	0	0	0
Haushaltsjahr 2025			234.000	0	0	0	50.000	199.000	0	0	15.000	0
Haushaltsjahr 2026			234.000	0	0	0	50.000	184.000	0	0	0	0
Haushaltsjahr 2027			0	0	0	0	50.000	184.000	0	0	234.000	0
Zwischensumme 1000085			1.463.500	0	0	0	300.000	1.163.500	0	0	0	0
1000090	Erholungsraum Traisen	61200 81500										
Haushaltsjahr 2022			108.000	0	0	0	0	0	0	0	-108.000	0
Haushaltsjahr 2023			156.000	0	0	0	0	108.000	0	0	-48.000	0
Haushaltsjahr 2024			96.000	0	0	0	0	156.000	0	0	60.000	0
Haushaltsjahr 2025			0	0	0	0	0	96.000	0	0	96.000	0
Zwischensumme 1000090			360.000	0	0	0	0	360.000	0	0	0	0
1000091	Dorferneuerung Waitzendorf	36300										
Haushaltsjahr 2021			116.000	0	0	0	0	0	0	0	-116.000	0
Haushaltsjahr 2022			291.500	0	0	0	61.500	54.500	0	0	-175.500	0
Haushaltsjahr 2023			11.000	0	0	0	0	291.500	0	0	280.500	0
Haushaltsjahr 2024			54.000	0	0	0	0	11.000	0	0	-43.000	0
Haushaltsjahr 2025			0	0	0	0	0	54.000	0	0	54.000	0
Zwischensumme 1000091			472.500	0	0	0	61.500	411.000	0	0	0	0
1000092	Blackoutvorsorge - Trinkwasser	85000										
Haushaltsjahr 2021			150.000	0	0	0	0	0	0	0	-150.000	0
Haushaltsjahr 2022			160.000	0	0	0	0	150.000	0	0	-10.000	0
Haushaltsjahr 2023			0	0	0	0	0	160.000	0	0	160.000	0
Zwischensumme 1000092			310.000	0	0	0	0	310.000	0	0	0	0

Haushaltsjahr: 2022			Investition			Finanzierung					Ergebnis	
Vorhaben- code	Vorhabenbezeichnung	Ansatz	Anschaffungs- oder Herstellungs- kosten	Mittel aus Geldfluss aus der operativen Gebarung	Gemeinde- Bedarfs- zuweisungen	Haushalts- rücklagen	Subventionen sonstige Kapital- transfers	Darlehen	Finanzier- ungsleasing	Veräußerung langfristiges Vermögen und sonstiges	Finanzier- ungser- gebnis	Offene Verbindlich- keiten/ Forderungen
1000093	Blackoutvorsorge - WIHO	82000										
Haushaltsjahr 2021			70.000	0	0	0	0	0	0	0	-70.000	0
Haushaltsjahr 2022			658.000	0	0	0	0	70.000	0	0	-588.000	0
Haushaltsjahr 2023			0	0	0	0	0	658.000	0	0	658.000	0
Zwischensumme 1000093			728.000	0	0	0	0	728.000	0	0	0	0
1000095	KG Ludwig Stöhr-Straße	24000										
Haushaltsjahr 2022			108.000	0	0	0	0	0	0	0	-108.000	0
Haushaltsjahr 2023			0	0	0	0	0	108.000	0	0	108.000	0
Zwischensumme 1000095			108.000	0	0	0	0	108.000	0	0	0	0
1000096	Schul- und Kindergartensanierungen	21100										
Haushaltsjahr 2021			50.000	0	0	0	0	0	0	0	-50.000	0
Haushaltsjahr 2022			0	0	0	0	0	50.000	0	0	50.000	0
Zwischensumme 1000096			50.000	0	0	0	0	50.000	0	0	0	0
1000097	Neubau Schulzentrum Nord	21300										
Haushaltsjahr 2021			50.000	0	0	0	0	0	0	0	-50.000	0
Haushaltsjahr 2022			50.000	0	0	0	0	50.000	0	0	0	0
Haushaltsjahr 2023			1.000.000	0	0	0	0	1.050.000	0	0	50.000	0
Haushaltsjahr 2024			4.000.000	0	0	0	2.173.500	1.826.500	0	0	0	0
Haushaltsjahr 2025			4.250.000	0	0	0	0	4.250.000	0	0	0	0
Zwischensumme 1000097			9.350.000	0	0	0	2.173.500	7.176.500	0	0	0	0
1000098	Traglufthalle	83100										
Haushaltsjahr 2021			700.000	0	0	0	230.000	0	0	0	-470.000	0
Haushaltsjahr 2022			514.000	0	0	0	0	470.000	0	0	-44.000	0
Haushaltsjahr 2023			0	0	0	0	0	514.000	0	0	514.000	0
Zwischensumme 1000098			1.214.000	0	0	0	230.000	984.000	0	0	0	0
1000099	Museum	34000										
Haushaltsjahr 2023			300.000	0	0	0	300.000	0	0	0	0	0
Zwischensumme 1000099			300.000	0	0	0	300.000	0	0	0	0	0

Haushaltsjahr: 2022			Investition			Finanzierung					Ergebnis	
Vorhaben-code	Vorhabenbezeichnung	Ansatz	Anschaffungs- oder Herstellungskosten	Mittel aus Geldfluss aus der operativen Gebarung	Gemeinde-Bedarfs-zuweisungen	Haushalts-rücklagen	Subventionen sonstige Kapital-transfers	Darlehen	Finanzier-ungsleasing	Veräußerung langfristiges Vermögen und sonstiges	Finanzier-ungser-gbnis	Offene Verbindlich-keiten/ Forderungen
1000100	Park Altoona	81500										
	Haushaltsjahr 2023		1.440.000	0	0	0	0	0	0	0	-1.440.000	0
	Haushaltsjahr 2024		600.000	0	0	0	0	1.440.000	0	0	840.000	0
	Haushaltsjahr 2025		0	0	0	0	0	600.000	0	0	600.000	0
	Zwischensumme 1000100		2.040.000	0	0	0	0	2.040.000	0	0	0	0
1000101	SC St. Pölten - Sportanlage	26900										
	Haushaltsjahr 2021		200.000	0	0	0	0	0	0	0	-200.000	0
	Haushaltsjahr 2022		150.000	0	0	0	0	200.000	0	0	50.000	0
	Haushaltsjahr 2023		0	0	0	0	0	150.000	0	0	150.000	0
	Zwischensumme 1000101		350.000	0	0	0	0	350.000	0	0	0	0
1000106	LAMES Umbau	32200										
	Haushaltsjahr 2022		200.000	0	0	0	0	0	0	0	-200.000	0
	Haushaltsjahr 2023		800.000	0	0	0	500.000	0	0	0	-300.000	0
	Haushaltsjahr 2024		0	0	0	0	0	500.000	0	0	500.000	0
	Zwischensumme 1000106		1.000.000	0	0	0	500.000	500.000	0	0	0	0
1000107	Generalsanierung Sportfreifläche VS Franz Jonas	21100										
	Haushaltsjahr 2022		360.000	0	0	0	0	0	0	0	-360.000	0
	Haushaltsjahr 2023		0	0	0	0	0	360.000	0	0	360.000	0
	Zwischensumme 1000107		360.000	0	0	0	0	360.000	0	0	0	0
1000108	neue Stadtbücherei	27300										
	Haushaltsjahr 2022		300.000	0	0	0	0	0	0	0	-300.000	0
	Haushaltsjahr 2023		0	0	0	0	0	300.000	0	0	300.000	0
	Zwischensumme 1000108		300.000	0	0	0	0	300.000	0	0	0	0
1000110	Pflasterung FUZO	61200										
	Haushaltsjahr 2022		900.000	0	0	0	0	0	0	0	-900.000	0
	Haushaltsjahr 2023		770.000	0	0	0	0	900.000	0	0	130.000	0
	Haushaltsjahr 2024		0	0	0	0	0	770.000	0	0	770.000	0
	Haushaltsjahr 2025		600.000	0	0	0	0	0	0	0	-600.000	0
	Haushaltsjahr 2026		0	0	0	0	0	600.000	0	0	600.000	0
	Zwischensumme 1000110		2.270.000	0	0	0	0	2.270.000	0	0	0	0

Haushaltsjahr: 2022			Investition			Finanzierung					Ergebnis	
Vorhaben- code	Vorhabenbezeichnung	Ansatz	Anschaffungs- oder Herstellungs- kosten	Mittel aus Geldfluss aus der operativen Gebarung	Gemeinde- Bedarfs- zuweisungen	Haushalts- rücklagen	Subventionen sonstige Kapital- transfers	Darlehen	Finanzier- ungsleasing	Veräußerung langfristiges Vermögen und sonstiges	Finanzier- ungser- gebnis	Offene Verbindlich- keiten/ Forderungen
1000111	EIV Wirtschaftshof	82000										
	Haushaltsjahr 2022		225.000	0	0	0	0	0	0	0	-225.000	0
	Haushaltsjahr 2023		60.000	0	0	0	0	225.000	0	0	165.000	0
	Haushaltsjahr 2024		50.000	0	0	0	0	60.000	0	0	10.000	0
	Haushaltsjahr 2025		50.000	0	0	0	0	50.000	0	0	0	0
	Haushaltsjahr 2026		0	0	0	0	0	50.000	0	0	50.000	0
	Zwischensumme 1000111		385.000	0	0	0	0	385.000	0	0	0	0
1000112	EIV Abwasserentsorgung	85100										
	Haushaltsjahr 2022		340.000	0	0	0	0	0	0	0	-340.000	0
	Haushaltsjahr 2023		0	0	0	0	0	340.000	0	0	340.000	0
	Zwischensumme 1000112		340.000	0	0	0	0	340.000	0	0	0	0
1000113	EIV Friedhof	81700										
	Haushaltsjahr 2023		100.000	0	0	0	0	0	0	0	-100.000	0
	Haushaltsjahr 2024		200.000	0	0	0	0	100.000	0	0	-100.000	0
	Haushaltsjahr 2025		0	0	0	0	0	200.000	0	0	200.000	0
	Zwischensumme 1000113		300.000	0	0	0	0	300.000	0	0	0	0
2000002	Präsdiale	01520 17000 26200 26300 83110										
	Vorjahre		16.200	0	0	0	0	0	0	0	-16.200	0
	Haushaltsjahr 2021		14.000	0	0	0	0	0	0	0	-14.000	0
	Haushaltsjahr 2022		15.000	0	0	0	0	0	0	0	-15.000	0
	Haushaltsjahr 2023		13.500	0	0	0	0	0	0	0	-13.500	0
	Haushaltsjahr 2024		13.500	0	0	0	0	0	0	0	-13.500	0
	Haushaltsjahr 2025		13.500	0	0	0	0	0	0	0	-13.500	0
	Haushaltsjahr 2026		13.500	0	0	0	0	0	0	0	-13.500	0
	Zwischensumme 2000002		99.200	0	0	0	0	0	0	0	-99.200	0

Haushaltsjahr: 2022			Investition			Finanzierung					Ergebnis	
Vorhaben-code	Vorhabenbezeichnung	Ansatz	Anschaffungs- oder Herstellungskosten	Mittel aus Geldfluss aus der operativen Gebarung	Gemeinde-Bedarfs-zuweisungen	Haushalts-rücklagen	Subventionen sonstige Kapital-transfers	Darlehen	Finanzier-ungsleasing	Veräußerung langfristiges Vermögen und sonstiges	Finanzier-ungser-gbnis	Offene Verbindlich-keiten/ Forderungen
2000003	Informationstechnologie	01600 01640										
Vorjahre			887.400	0	0	0	0	0	0	0	-887.400	0
Haushaltsjahr 2021			349.100	0	0	0	0	0	0	0	-349.100	0
Haushaltsjahr 2022			576.500	0	0	0	0	0	0	0	-576.500	0
Haushaltsjahr 2023			407.800	0	0	0	0	0	0	0	-407.800	0
Haushaltsjahr 2024			540.000	0	0	0	0	0	0	0	-540.000	0
Haushaltsjahr 2025			240.600	0	0	0	0	0	0	0	-240.600	0
Haushaltsjahr 2026			300.600	0	0	0	0	0	0	0	-300.600	0
Zwischensumme 2000003			3.302.000	0	0	0	0	0	0	0	-3.302.000	0
2000004	LUP	69000										
Vorjahre			70.000	0	0	0	0	0	0	0	-70.000	0
Haushaltsjahr 2021			70.000	0	0	0	0	0	0	0	-70.000	0
Haushaltsjahr 2022			120.000	0	0	0	0	0	0	0	-120.000	0
Haushaltsjahr 2023			120.000	0	0	0	0	0	0	0	-120.000	0
Haushaltsjahr 2024			120.000	0	0	0	0	0	0	0	-120.000	0
Haushaltsjahr 2025			120.000	0	0	0	0	0	0	0	-120.000	0
Haushaltsjahr 2026			120.000	0	0	0	0	0	0	0	-120.000	0
Zwischensumme 2000004			740.000	0	0	0	0	0	0	0	-740.000	0
2000005	Interne Dienste	01200 02900										
Vorjahre			35.500	0	0	0	0	0	0	0	-35.500	0
Haushaltsjahr 2021			50.000	0	0	0	0	0	0	0	-50.000	0
Haushaltsjahr 2022			120.000	0	0	0	0	0	0	0	-120.000	0
Haushaltsjahr 2023			120.000	0	0	0	0	0	0	0	-120.000	0
Haushaltsjahr 2024			120.000	0	0	0	0	0	0	0	-120.000	0
Haushaltsjahr 2025			120.000	0	0	0	0	0	0	0	-120.000	0
Haushaltsjahr 2026			100.000	0	0	0	0	0	0	0	-100.000	0
Zwischensumme 2000005			665.500	0	0	0	0	0	0	0	-665.500	0

Haushaltsjahr: 2022			Investition	Finanzierung							Ergebnis	
Vorhaben- code	Vorhabenbezeichnung	Ansatz	Anschaffungs- oder Herstellungs- kosten	Mittel aus Geldfluss aus der operativen Gebarung	Gemeinde- Bedarfs- zuweisungen	Haushalts- rücklagen	Subventionen sonstige Kapital- transfers	Darlehen	Finanzier- ungsleasing	Veräußerung langfristiges Vermögen und sonstiges	Finanzier- ungser- gebnis	Offene Verbindlich- keiten/ Forderungen
2000006	Kulturverwaltung	25910 25940 31200 34000 38000 89420 28300										
Vorjahre			17.400	0	0	0	0	0	0	0	-17.400	0
Haushaltsjahr 2021			61.200	0	0	0	0	0	0	0	-61.200	0
Haushaltsjahr 2022			180.000	0	0	0	0	0	0	0	-180.000	0
Haushaltsjahr 2023			76.000	0	0	0	0	0	0	0	-76.000	0
Haushaltsjahr 2024			82.000	0	0	0	0	0	0	0	-82.000	0
Haushaltsjahr 2025			83.000	0	0	0	0	0	0	0	-83.000	0
Haushaltsjahr 2026			83.000	0	0	0	0	0	0	0	-83.000	0
Zwischensumme 2000006			582.600	0	0	0	0	0	0	0	-582.600	0
2000007	Schulwesen	21100 21200 21300 21400 24000 25000 01640										
Vorjahre			171.000	0	0	0	0	0	0	0	-171.000	0
Haushaltsjahr 2021			264.900	0	0	0	0	0	0	0	-264.900	0
Haushaltsjahr 2022			311.300	0	0	0	0	0	0	0	-311.300	0
Haushaltsjahr 2023			311.300	0	0	0	0	0	0	0	-311.300	0
Haushaltsjahr 2024			311.300	0	0	0	0	0	0	0	-311.300	0
Haushaltsjahr 2025			311.300	0	0	0	0	0	0	0	-311.300	0
Haushaltsjahr 2026			311.300	0	0	0	0	0	0	0	-311.300	0
Zwischensumme 2000007			1.992.400	0	0	0	0	0	0	0	-1.992.400	0
2000008	Stadtbücherei	27300										
Vorjahre			3.100	0	0	0	0	0	0	0	-3.100	0
Zwischensumme 2000008			3.100	0	0	0	0	0	0	0	-3.100	0

Haushaltsjahr: 2022			Investition			Finanzierung					Ergebnis	
Vorhaben-code	Vorhabenbezeichnung	Ansatz	Anschaffungs- oder Herstellungskosten	Mittel aus Geldfluss aus der operativen Gebarung	Gemeinde-Bedarfs-zuweisungen	Haushalts-rücklagen	Subventionen sonstige Kapital-transfers	Darlehen	Finanzier-ungsleasing	Veräußerung langfristiges Vermögen und sonstiges	Finanzier-ungser-gbnis	Offene Verbindlich-keiten/ Forderungen
2000009	Volkshochschule	27000										
Vorjahre			8.200	0	0	0	0	0	0	0	-8.200	0
Haushaltsjahr 2021			8.000	0	0	0	0	0	0	0	-8.000	0
Haushaltsjahr 2022			8.000	0	0	0	0	0	0	0	-8.000	0
Haushaltsjahr 2023			4.000	0	0	0	0	0	0	0	-4.000	0
Haushaltsjahr 2024			4.000	0	0	0	0	0	0	0	-4.000	0
Zwischensumme 2000009			32.200	0	0	0	0	0	0	0	-32.200	0
2000010	Musikschule	32000										
Vorjahre			24.400	0	0	0	0	0	0	0	-24.400	0
Haushaltsjahr 2021			24.400	0	0	0	0	0	0	0	-24.400	0
Haushaltsjahr 2022			25.100	0	0	0	0	0	0	0	-25.100	0
Haushaltsjahr 2023			25.800	0	0	0	0	0	0	0	-25.800	0
Haushaltsjahr 2024			26.500	0	0	0	0	0	0	0	-26.500	0
Haushaltsjahr 2025			27.200	0	0	0	0	0	0	0	-27.200	0
Haushaltsjahr 2026			27.200	0	0	0	0	0	0	0	-27.200	0
Zwischensumme 2000010			180.600	0	0	0	0	0	0	0	-180.600	0
2000011	Bäder	83100 83300										
Vorjahre			67.000	0	0	0	0	0	0	0	-67.000	0
Haushaltsjahr 2021			8.000	0	0	0	0	0	0	0	-8.000	0
Haushaltsjahr 2022			30.000	0	0	0	0	0	0	0	-30.000	0
Haushaltsjahr 2023			40.000	0	0	0	0	0	0	0	-40.000	0
Haushaltsjahr 2024			40.000	0	0	0	0	0	0	0	-40.000	0
Haushaltsjahr 2025			40.000	0	0	0	0	0	0	0	-40.000	0
Haushaltsjahr 2026			40.000	0	0	0	0	0	0	0	-40.000	0
Zwischensumme 2000011			265.000	0	0	0	0	0	0	0	-265.000	0
2000012	Jugendhilfe	25930										
Vorjahre			1.500	0	0	0	0	0	0	0	-1.500	0
Haushaltsjahr 2021			7.000	0	0	0	0	0	0	0	-7.000	0
Haushaltsjahr 2022			4.500	0	0	0	0	0	0	0	-4.500	0
Zwischensumme 2000012			13.000	0	0	0	0	0	0	0	-13.000	0

Haushaltsjahr: 2022			Investition			Finanzierung					Ergebnis	
Vorhaben- code	Vorhabenbezeichnung	Ansatz	Anschaffungs- oder Herstellungs- kosten	Mittel aus Geldfluss aus der operativen Gebarung	Gemeinde- Bedarfs- zuweisungen	Haushalts- rücklagen	Subventionen sonstige Kapital- transfers	Darlehen	Finanzier- ungsleasing	Veräußerung langfristiges Vermögen und sonstiges	Finanzier- ungser- gebnis	Offene Verbindlich- keiten/ Forderungen
2000013	Seniorenwohnheim	85930										
Vorjahre			127.200	0	0	0	0	0	0	0	-127.200	0
Haushaltsjahr 2021			521.200	0	0	0	0	0	0	0	-521.200	0
Haushaltsjahr 2022			350.000	0	0	0	0	0	0	0	-350.000	0
Haushaltsjahr 2023			85.000	0	0	0	0	0	0	0	-85.000	0
Haushaltsjahr 2024			82.000	0	0	0	0	0	0	0	-82.000	0
Haushaltsjahr 2025			87.000	0	0	0	0	0	0	0	-87.000	0
Haushaltsjahr 2026			119.000	0	0	0	0	0	0	0	-119.000	0
Zwischensumme 2000013			1.371.400	0	0	0	0	0	0	0	-1.371.400	0
2000015	Vermessung	03200										
Vorjahre			40.000	0	0	0	0	0	0	10.000	-30.000	0
Haushaltsjahr 2021			40.000	0	0	0	0	0	0	10.000	-30.000	0
Haushaltsjahr 2022			218.000	0	0	0	0	0	0	53.000	-165.000	0
Haushaltsjahr 2023			40.000	0	0	0	0	0	0	10.000	-30.000	0
Haushaltsjahr 2024			40.000	0	0	0	0	0	0	10.000	-30.000	0
Haushaltsjahr 2025			40.000	0	0	0	0	0	0	10.000	-30.000	0
Haushaltsjahr 2026			40.000	0	0	0	0	0	0	10.000	-30.000	0
Zwischensumme 2000015			458.000	0	0	0	0	0	0	113.000	-345.000	0
2000016	Verwaltung am Wirtschaftshof	82000										
Vorjahre			40.000	0	0	0	0	0	0	0	-40.000	0
Haushaltsjahr 2021			60.000	0	0	0	0	0	0	0	-60.000	0
Haushaltsjahr 2022			80.000	0	0	0	0	0	0	0	-80.000	0
Haushaltsjahr 2023			68.000	0	0	0	0	0	0	0	-68.000	0
Haushaltsjahr 2024			38.000	0	0	0	0	0	0	0	-38.000	0
Haushaltsjahr 2025			95.000	0	0	0	0	0	0	0	-95.000	0
Haushaltsjahr 2026			65.000	0	0	0	0	0	0	0	-65.000	0
Zwischensumme 2000016			446.000	0	0	0	0	0	0	0	-446.000	0

Haushaltsjahr: 2022			Investition	Finanzierung							Ergebnis	
Vorhaben-code	Vorhabenbezeichnung	Ansatz	Anschaffungs- oder Herstellungskosten	Mittel aus Geldfluss aus der operativen Gebarung	Gemeinde-Bedarfs-zuweisungen	Haushalts-rücklagen	Subventionen sonstige Kapital-transfers	Darlehen	Finanzier-ungsleasing	Veräußerung langfristiges Vermögen und sonstiges	Finanzier-ungser-gbnis	Offene Verbindlich-keiten/ Forderungen
2000017	Gemeindestraßen u. Wasserbauverwaltung	61200 64000 81400 36900 69000										
Vorjahre			102.500	0	0	0	0	0	0	0	-102.500	0
Haushaltsjahr 2021			92.500	0	0	0	0	0	0	0	-92.500	0
Haushaltsjahr 2022			175.500	0	0	0	0	0	0	0	-175.500	0
Haushaltsjahr 2023			139.500	0	0	0	0	0	0	0	-139.500	0
Haushaltsjahr 2024			117.500	0	0	0	0	0	0	0	-117.500	0
Haushaltsjahr 2025			92.500	0	0	0	0	0	0	0	-92.500	0
Haushaltsjahr 2026			115.500	0	0	0	0	0	0	0	-115.500	0
Zwischensumme 2000017			835.500	0	0	0	0	0	0	0	-835.500	0
2000018	Straßenbeleuchtung	81600 92000										
Vorjahre			70.000	0	0	0	0	0	0	0	-70.000	0
Haushaltsjahr 2021			50.000	0	0	0	0	0	0	0	-50.000	0
Haushaltsjahr 2022			80.000	0	0	0	0	0	0	0	-80.000	0
Haushaltsjahr 2023			80.000	0	0	0	0	0	0	0	-80.000	0
Haushaltsjahr 2024			80.000	0	0	0	0	0	0	0	-80.000	0
Haushaltsjahr 2025			80.000	0	0	0	0	0	0	0	-80.000	0
Haushaltsjahr 2026			80.000	0	0	0	0	0	0	0	-80.000	0
Zwischensumme 2000018			520.000	0	0	0	0	0	0	0	-520.000	0
2000019	Trinkwasserversorgung	85000										
Vorjahre			15.000	0	0	0	0	0	0	0	-15.000	0
Haushaltsjahr 2021			15.000	0	0	0	0	0	0	0	-15.000	0
Haushaltsjahr 2022			510.000	0	0	0	0	0	0	0	-510.000	0
Haushaltsjahr 2023			458.000	0	0	0	0	0	0	0	-458.000	0
Haushaltsjahr 2024			465.000	0	0	0	0	0	0	0	-465.000	0
Haushaltsjahr 2025			522.000	0	0	0	0	0	0	0	-522.000	0
Haushaltsjahr 2026			479.000	0	0	0	0	0	0	0	-479.000	0
Zwischensumme 2000019			2.464.000	0	0	0	0	0	0	0	-2.464.000	0

Haushaltsjahr: 2022			Investition			Finanzierung					Ergebnis	
Vorhaben- code	Vorhabenbezeichnung	Ansatz	Anschaffungs- oder Herstellungs- kosten	Mittel aus Geldfluss aus der operativen Gebarung	Gemeinde- Bedarfs- zuweisungen	Haushalts- rücklagen	Subventionen sonstige Kapital- transfers	Darlehen	Finanzier- ungsleasing	Veräußerung langfristiges Vermögen und sonstiges	Finanzier- ungser- gebnis	Offene Verbindlich- keiten/ Forderungen
2000020	Abwasserentsorgung	85100										
Vorjahre			340.000	0	0	0	0	0	0	0	-340.000	0
Haushaltsjahr 2021			670.000	0	0	0	0	0	0	0	-670.000	0
Haushaltsjahr 2022			500.000	0	0	0	0	0	0	0	-500.000	0
Haushaltsjahr 2023			500.000	0	0	0	0	0	0	0	-500.000	0
Haushaltsjahr 2024			500.000	0	0	0	0	0	0	0	-500.000	0
Haushaltsjahr 2025			500.000	0	0	0	0	0	0	0	-500.000	0
Haushaltsjahr 2026			500.000	0	0	0	0	0	0	0	-500.000	0
Zwischensumme 2000020			3.510.000	0	0	0	0	0	0	0	-3.510.000	0
2000021	Abfallentsorgung	85200										
Vorjahre			294.100	0	0	0	0	0	0	0	-294.100	0
Haushaltsjahr 2021			161.500	0	0	0	0	0	0	0	-161.500	0
Haushaltsjahr 2022			233.500	0	0	0	0	0	0	0	-233.500	0
Haushaltsjahr 2023			188.500	0	0	0	0	0	0	0	-188.500	0
Haushaltsjahr 2024			160.500	0	0	0	0	0	0	0	-160.500	0
Haushaltsjahr 2025			170.500	0	0	0	0	0	0	0	-170.500	0
Haushaltsjahr 2026			152.500	0	0	0	0	0	0	0	-152.500	0
Zwischensumme 2000021			1.361.100	0	0	0	0	0	0	0	-1.361.100	0
2000022	Stadtgärtnerei	81500										
Vorjahre			229.500	0	0	0	0	0	0	0	-229.500	0
Haushaltsjahr 2021			43.000	0	0	0	0	0	0	0	-43.000	0
Haushaltsjahr 2022			48.000	0	0	0	0	0	0	0	-48.000	0
Haushaltsjahr 2023			43.000	0	0	0	0	0	0	0	-43.000	0
Haushaltsjahr 2024			43.000	0	0	0	0	0	0	0	-43.000	0
Haushaltsjahr 2025			43.000	0	0	0	0	0	0	0	-43.000	0
Haushaltsjahr 2026			43.000	0	0	0	0	0	0	0	-43.000	0
Zwischensumme 2000022			492.500	0	0	0	0	0	0	0	-492.500	0

Haushaltsjahr: 2022			Investition	Finanzierung							Ergebnis	
Vorhaben-code	Vorhabenbezeichnung	Ansatz	Anschaffungs- oder Herstellungskosten	Mittel aus Geldfluss aus der operativen Gebarung	Gemeinde-Bedarfs-zuweisungen	Haushalts-rücklagen	Subventionen sonstige Kapital-transfers	Darlehen	Finanzier-ungsleasing	Veräußerung langfristiges Vermögen und sonstiges	Finanzier-ungser-gbnis	Offene Verbindlich-keiten/ Forderungen
2000023	Friedhofsverwaltung	81700										
Vorjahre			411.900	0	0	0	0	0	0	0	-411.900	0
Haushaltsjahr 2021			155.700	0	0	0	0	0	0	0	-155.700	0
Haushaltsjahr 2022			59.400	0	0	0	0	0	0	0	-59.400	0
Haushaltsjahr 2023			50.100	0	0	0	0	0	0	0	-50.100	0
Haushaltsjahr 2024			24.500	0	0	0	0	0	0	0	-24.500	0
Haushaltsjahr 2025			28.100	0	0	0	0	0	0	0	-28.100	0
Haushaltsjahr 2026			28.100	0	0	0	0	0	0	0	-28.100	0
Zwischensumme 2000023			757.800	0	0	0	0	0	0	0	-757.800	0
2000071	Stadtplanung	03100 64900 69000										
Vorjahre			39.000	0	0	0	0	0	0	0	-39.000	0
Haushaltsjahr 2021			12.200	0	0	0	0	0	0	0	-12.200	0
Zwischensumme 2000071			51.200	0	0	0	0	0	0	0	-51.200	0

Haushaltsjahr: 2022			Investition		Finanzierung						Ergebnis	
Vorhaben- code	Vorhabenbezeichnung	Ansatz	Anschaffungs- oder Herstellungs- kosten	Mittel aus Geldfluss aus der operativen Gebarung	Gemeinde- Bedarfs- zuweisungen	Haushalts- rücklagen	Subventionen sonstige Kapital- transfers	Darlehen	Finanzier- ungsleasing	Veräußerung langfristiges Vermögen und sonstiges	Finanzier- ungser- gebnis	Offene Verbindlich- keiten/ Forderungen
2000076	Fuhrpark	01000										
		26900										
		32000										
		42300										
		61200										
		64000										
		81400										
		81500										
		81600										
		81700										
		82000										
		83300										
		85000										
		85100										
		85200										
		83110										
Vorjahre			1.229.000	0	0	0	0	0	0	0	-1.229.000	0
Haushaltsjahr 2021			880.000	0	0	0	0	0	0	0	-880.000	0
Haushaltsjahr 2022			1.738.000	0	0	0	0	0	0	0	-1.738.000	0
Haushaltsjahr 2023			1.937.000	0	0	0	0	0	0	0	-1.937.000	0
Haushaltsjahr 2024			1.788.000	0	0	0	0	0	0	0	-1.788.000	0
Haushaltsjahr 2025			1.940.000	0	0	0	0	0	0	0	-1.940.000	0
Haushaltsjahr 2026			1.451.000	0	0	0	0	0	0	0	-1.451.000	0
Zwischensumme 2000076			10.963.000	0	0	0	0	0	0	0	-10.963.000	0
2000081	Bürgeranliegen	01010										
Haushaltsjahr 2021			87.000	0	0	0	0	0	0	0	-87.000	0
Haushaltsjahr 2022			10.000	0	0	0	0	0	0	0	-10.000	0
Zwischensumme 2000081			97.000	0	0	0	0	0	0	0	-97.000	0
2000082	Baupolizei	13100										
Haushaltsjahr 2021			25.000	0	0	0	0	0	0	0	-25.000	0
Zwischensumme 2000082			25.000	0	0	0	0	0	0	0	-25.000	0
2000102	Einwohner- und Wahlamt	02400										
Haushaltsjahr 2021			13.000	0	0	0	0	0	0	0	-13.000	0
Zwischensumme 2000102			13.000	0	0	0	0	0	0	0	-13.000	0

Haushaltsjahr: 2022			Investition	Finanzierung							Ergebnis	
Vorhaben-code	Vorhabenbezeichnung	Ansatz	Anschaffungs- oder Herstellungskosten	Mittel aus Geldfluss aus der operativen Gebarung	Gemeinde-Bedarfs-zuweisungen	Haushalts-rücklagen	Subventionen sonstige Kapital-transfers	Darlehen	Finanzier-ungsleasing	Veräußerung langfristiges Vermögen und sonstiges	Finanzier-ungser-gbnis	Offene Verbindlich-keiten/ Forderungen
2000105	Finanzen	90000										
Haushaltsjahr 2022			5.000	0	0	0	0	0	0	0	-5.000	0
Zwischensumme 2000105			5.000	0	0	0	0	0	0	0	-5.000	0
Summe mehrjährige investive Einzelvorhaben			254.196.700	0	16.080.000	0	15.565.000	176.225.600	0	17.113.000	-29.213.100	0

Magistrat St. Pölten

Haushaltspotential VA2022

MVAG	Bezeichnung	Mittelaufbringung		Mittelverwendung		Differenz
		Betrag	Zwischen Summe	Betrag	Zwischen Summe	
	Erträge					
	+ 211 Erträge aus der operativen Verwaltungstätigkeit	203.159.700,00				
	+ 212 Erträge aus Transfers	10.707.900,00				
	+ 213 Finanzerträge	890.100,00				
	SU 21 Erträge		214.757.700,00			
	nicht finanzierungswirksame Erträge					
	- 2117 Nicht finanzierungswirksame operative Erträge	6.453.700,00				
	- 2127 Nicht finanzierungswirksamer Transferertrag	1.025.100,00				
	- 2136 Sonstige nicht finanzierungswirksame Finanzerträge	0,00				
	nicht finanzierungswirksamer Ertrag		7.478.800,00			
	Summe finanzwirksamer Ertrag		207.278.900,00			
	Aufwände					
	+ 221 Personalaufwand			60.177.600,00		
	+ 222 Sachaufwand			67.905.800,00		
	+ 223 Transferaufwand			79.441.700,00		
	+ 224 Finanzaufwand			1.745.500,00		
	SU 22 Aufwände				209.270.600,00	
	nicht finanzierungswirksame Aufwände					
	- 2214 Personalaufwand, nicht finanzierungswirksam			1.128.300,00		
	- 2226 Sachaufwand, nicht finanzierungswirksam			14.535.100,00		
	- 2237 Transferaufwand nicht finanzierungswirksam			0,00		
	- 2245 Finanzaufwand, nicht finanzierungswirksam			0,00		
	Nicht finanzwirksamer Aufwände				15.663.400,00	
	Summe finanzwirksamer Aufwand				193.607.200,00	
	Summe finanzwirksames Ergebnis		207.278.900,00		193.607.200,00	13.671.700,00
	Wiederkehrende (vermögenswirksame), nicht ertragswirksame Einzahlungen					
	+ 332 Tilgungen von gewährten Darlehen (OHNE 3325 mit Projektcode - Anzahlungen)	90.000,00				
	+ 1141 Jährliche Verringerung der Vorräte	0,00				
	+ 1142 Jährliche Verringerung der gegebenen Anzahlungen	0,00				
	+/- 1540 Jährliche Veränderung Passive Rechnungsabgrenzung	0,00				
	+ Einzahlungen der Kontengruppe 0xx, die KEINEM Projekt mit Projektcode 1 zugeordnet sind	53.000,00				
	+ Einzahlungen der Kontengruppe 30x, die KEINEM Projekt mit Projektcode 1 zugeordnet sind	838.500,00				
	- 0 Erträge der Kontengruppe 80x MIT Projektcode 1	2.000.000,00				
	+ Entnahmen von Haushaltsrücklagen (nur Postengruppe 893, Entnahmen RL für endfällige Darlehen - Erträge)	0,00				
	Summe jährlich wiederkehrende Einzahlungen		-1.018.500,00			
	Wiederkehrende (vermögenswirksame) nicht aufwandswirksame Auszahlungen					
	+ 361x Auszahlung Tilgung von Darlehen (ohne Projektcode 1)			17.046.400,00		
	+ 2401 Kontengruppe 793 Rücklagen für endfällige Darlehen			0,00		
	+ 342x Auszahlungen von gewährten Darlehen (ohne 3425 mit Projektcode - Anzahlungen)			0,00		
	+ 1141 Jährliche Vermehrung der Vorräte			0,00		
	+ 1142 Jährliche Vermehrung der gegebenen Anzahlungen			0,00		
	+/- 1170 Jährliche Veränderung Aktive Rechnungsabgrenzung			0,00		

Wiederkehrende Investitionen						
+ Auszahlungen (Investitionen) der Kontengruppe 0xx, die keinem Projekt mit Projektcode 1 zugeordnet sind					5.920.800,00	
Summe jährlich wiederkehrende Auszahlungen						22.967.200,00
Kontengruppe 871 der Ergebnisrechnung MIT Projektcode (Bedarfzuweisung III)						
+ Kontengruppe 871, Konto der Ergebnisrechnung, mit Projektcode (BZ)					3.440.000,00	
Summe Kapitaltransfers der Ergebnisrechnung						3.440.000,00
Jährliches Haushaltspotential				206.260.400,00		220.014.400,00
Jährliches Haushaltspotential						
+/- kumuliertes Haushaltspotential zum 31.12. des Vorjahres		-13.754.000,00				
Verfügbares Haushaltspotential		854.291,84		-12.899.708,16		
Informativ im verfügbaren Haushaltspotential enthaltene Bedarfzuweisungen zur Liquiditätssteigerung aus Kontengruppe 871 der Ergebnisrechnung OHNE Projektcodecode		0				
Informativ tatsächlicher Liquiditätsbedarf ohne Rücklagenauflösung (Abgang)		-12.899.708,16				
Zuweisungen an zweckgebundene Haushaltsrücklagen						
- 2401 Kontengruppe 794 Aufwendungen finanzwirksamer Rücklagenbildung (ohne Projektcode)					7.614.900,00	
Zuweisungen an allgemeine Haushaltsrücklagen						
- 2401 Kontengruppe 795 Aufwendungen finanzwirksamer Rücklagenbildung (ohne Projektcode)					0,00	
Jährliche Aufwendungen für Rücklagen (finanzwirksam)						7.614.900,00
Entnahmen aus zweckgebundene Haushaltsrücklagen						
+ 2301 Kontengruppe 894 Erträge aus finanzwirksamer Rücklagen-Auflösung (ohne Projektcode)		3.316.800,00				
Entnahmen aus allgemeinen Haushaltsrücklagen						
+ 2301 Entnahmen Kontengruppe 895 Erträge aus finanzwirksamer Rücklagen-Auflösung (ohne Projektcode)		0,00				
Jährliche Rücklagen Erträge (finanzwirksam)				3.316.800,00		
Zwischensumme				-9.582.908,16		7.614.900,00
Verrechnung zwischen Investitionen/Projekten und operativer Gebarung						
- Zuweisung an investive Projekte aus dem operativen Haushalt (Kontengruppe 910, 829910 mit Projektcode 1)					0,00	
+ Rückführungen von investiven Projekten (Kontengruppe 910, 729910 mit Projektcode 1)		0,00				
Zuweisungen abzüglich Rückführungen				0,00		0,00
Endbestand Kumuliertes Haushaltspotential				-9.582.908,16		7.614.900,00
Forderungen Teilsumme A						
- Teilsummen a (kurz- und langfristig) der Forderungen aus Beilage 3 RA						
Verbindlichkeiten Teilsumme A						
+ Teilsummen a (kurz- und langfristig) der Verbindlichkeiten aus Beilage 3 RA						0,00
Summe						-17.197.808,16

Magistrat St. Pölten

Haushaltspotential VA2023

MVAG	Bezeichnung	Mittelaufbringung		Mittelverwendung		Differenz
		Betrag	Zwischen Summe	Betrag	Zwischen Summe	
	Erträge					
	+ 211 Erträge aus der operativen Verwaltungstätigkeit	198.796.200,00				
	+ 212 Erträge aus Transfers	10.731.800,00				
	+ 213 Finanzerträge	180.100,00				
	SU 21 Erträge		209.708.100,00			
	nicht finanzierungswirksame Erträge					
	- 2117 Nicht finanzierungswirksame operative Erträge	6.534.900,00				
	- 2127 Nicht finanzierungswirksamer Transferertrag	1.021.500,00				
	- 2136 Sonstige nicht finanzierungswirksame Finanzerträge	0,00				
	nicht finanzierungswirksamer Ertrag		7.556.400,00			
	Summe finanzwirksamer Ertrag		202.151.700,00			
	Aufwände					
	+ 221 Personalaufwand			61.821.000,00		
	+ 222 Sachaufwand			68.826.400,00		
	+ 223 Transferaufwand			83.816.500,00		
	+ 224 Finanzaufwand			1.661.600,00		
	SU 22 Aufwände				216.125.500,00	
	nicht finanzierungswirksame Aufwände					
	- 2214 Personalaufwand, nicht finanzierungswirksam			999.300,00		
	- 2226 Sachaufwand, nicht finanzierungswirksam			15.190.500,00		
	- 2237 Transferaufwand nicht finanzierungswirksam			0,00		
	- 2245 Finanzaufwand, nicht finanzierungswirksam			0,00		
	Nicht finanzwirksamer Aufwände				16.189.800,00	
	Summe finanzwirksamer Aufwand				199.935.700,00	
	Summe finanzwirksames Ergebnis		202.151.700,00		199.935.700,00	2.216.000,00
	Wiederkehrende (vermögenswirksame), nicht ertragswirksame Einzahlungen					
	+ 332 Tilgungen von gewährten Darlehen (OHNE 3325 mit Projektcode - Anzahlungen)	90.000,00				
	+ 1141 Jährliche Verringerung der Vorräte	0,00				
	+ 1142 Jährliche Verringerung der gegebenen Anzahlungen	0,00				
	+/- 1540 Jährliche Veränderung Passive Rechnungsabgrenzung	0,00				
	+ Einzahlungen der Kontengruppe 0xx, die KEINEM Projekt mit Projektcode 1 zugeordnet sind	10.000,00				
	+ Einzahlungen der Kontengruppe 30x, die KEINEM Projekt mit Projektcode 1 zugeordnet sind	795.300,00				
	- 0 Erträge der Kontengruppe 80x MIT Projektcode 1	2.000.000,00				
	+ Entnahmen von Haushaltsrücklagen (nur Postengruppe 893, Entnahmen RL für endfällige Darlehen - Erträge)	0,00				
	Summe jährlich wiederkehrende Einzahlungen		-1.104.700,00			
	Wiederkehrende (vermögenswirksame) nicht aufwandswirksame Auszahlungen					
	+ 361x Auszahlung Tilgung von Darlehen (ohne Projektcode 1)			9.209.400,00		
	+ 2401 Kontengruppe 793 Rücklagen für endfällige Darlehen			0,00		
	+ 342x Auszahlungen von gewährten Darlehen (ohne 3425 mit Projektcode - Anzahlungen)			0,00		
	+ 1141 Jährliche Vermehrung der Vorräte			0,00		
	+ 1142 Jährliche Vermehrung der gegebenen Anzahlungen			0,00		
	+/- 1170 Jährliche Veränderung Aktive Rechnungsabgrenzung			0,00		

Wiederkehrende Investitionen						
+ Auszahlungen (Investitionen) der Kontengruppe 0xx, die keinem Projekt mit Projektcode 1 zugeordnet sind					5.230.500,00	
Summe jährlich wiederkehrende Auszahlungen						14.439.900,00
Kontengruppe 871 der Ergebnisrechnung MIT Projektcode (Bedarfzuweisung III)						
+ Kontengruppe 871, Konto der Ergebnisrechnung, mit Projektcode (BZ)					3.440.000,00	
Summe Kapitaltransfers der Ergebnisrechnung						3.440.000,00
Jährliches Haushaltspotential				201.047.000,00		217.815.600,00
Jährliches Haushaltspotential						
+/- kumuliertes Haushaltspotential zum 31.12. des Vorjahres						
Verfügbares Haushaltspotential				-33.966.408,16		
<i>Informativ im verfügbaren Haushaltspotential enthaltene Bedarfzuweisungen zur Liquiditätssteigerung aus Kontengruppe 871 der Ergebnisrechnung OHNE Projektcodecode</i>				0		
<i>Informativ tatsächlicher Liquiditätsbedarf ohne Rücklagenauflösung (Abgang)</i>				-33.966.408,16		
Zuweisungen an zweckgebundene Haushaltsrücklagen						
- 2401 Kontengruppe 794 Aufwendungen finanzwirksamer Rücklagenbildung (ohne Projektcode)					2.614.900,00	
Zuweisungen an allgemeine Haushaltsrücklagen						
- 2401 Kontengruppe 795 Aufwendungen finanzwirksamer Rücklagenbildung (ohne Projektcode)					0,00	
Jährliche Aufwendungen für Rücklagen (finanzwirksam)						2.614.900,00
Entnahmen aus zweckgebundene Haushaltsrücklagen						
+ 2301 Kontengruppe 894 Erträge aus finanzwirksamer Rücklagen-Auflösung (ohne Projektcode)				3.316.800,00		
Entnahmen aus allgemeinen Haushaltsrücklagen						
+ 2301 Entnahmen Kontengruppe 895 Erträge aus finanzwirksamer Rücklagen-Auflösung (ohne Projektcode)				0,00		
Jährliche Rücklagen Erträge (finanzwirksam)				3.316.800,00		
Zwischensumme				-30.649.608,16		2.614.900,00
Verrechnung zwischen Investitionen/Projekten und operativer Gebarung						
- Zuweisung an investive Projekte aus dem operativen Haushalt (Kontengruppe 910, 829910 mit Projektcode 1)					0,00	
+ Rückführungen von investiven Projekten (Kontengruppe 910, 729910 mit Projektcode 1)						
Zuweisungen abzüglich Rückführungen				0,00		0,00
Endbestand Kumuliertes Haushaltspotential				-30.649.608,16		2.614.900,00
Forderungen Teilsumme A						
- Teilsummen a (kurz- und langfristig) der Forderungen aus Beilage 3						
Verbindlichkeiten Teilsumme A						
+ Teilsummen a (kurz- und langfristig) der Verbindlichkeiten aus Beilage 3						0,00
Summe						-33.264.508,16

Magistrat St. Pölten

Haushaltspotential VA2024

MVAG	Bezeichnung	Mittelaufbringung		Mittelverwendung		Differenz
		Betrag	Zwischen Summe	Betrag	Zwischen Summe	
	Erträge					
	+ 211 Erträge aus der operativen Verwaltungstätigkeit	200.847.600,00				
	+ 212 Erträge aus Transfers	10.669.600,00				
	+ 213 Finanzerträge	180.100,00				
	SU 21 Erträge		211.697.300,00			
	nicht finanzierungswirksame Erträge					
	- 2117 Nicht finanzierungswirksame operative Erträge	6.421.000,00				
	- 2127 Nicht finanzierungswirksamer Transferertrag	1.002.300,00				
	- 2136 Sonstige nicht finanzierungswirksame Finanzerträge	0,00				
	nicht finanzierungswirksamer Ertrag		7.423.300,00			
	Summe finanzwirksamer Ertrag		204.274.000,00			
	Aufwände					
	+ 221 Personalaufwand			63.350.200,00		
	+ 222 Sachaufwand			68.536.600,00		
	+ 223 Transferaufwand			88.215.600,00		
	+ 224 Finanzaufwand			1.582.600,00		
	SU 22 Aufwände				221.685.000,00	
	nicht finanzierungswirksame Aufwände					
	- 2214 Personalaufwand, nicht finanzierungswirksam			703.900,00		
	- 2226 Sachaufwand, nicht finanzierungswirksam			14.736.300,00		
	- 2237 Transferaufwand nicht finanzierungswirksam			0,00		
	- 2245 Finanzaufwand, nicht finanzierungswirksam			0,00		
	Nicht finanzwirksamer Aufwände				15.440.200,00	
	Summe finanzwirksamer Aufwand				206.244.800,00	
	Summe finanzwirksames Ergebnis		204.274.000,00		206.244.800,00	-1.970.800,00
	Wiederkehrende (vermögenswirksame), nicht ertragswirksame Einzahlungen					
	+ 332 Tilgungen von gewährten Darlehen (OHNE 3325 mit Projektcode - Anzahlungen)	90.000,00				
	+ 1141 Jährliche Verringerung der Vorräte	0,00				
	+ 1142 Jährliche Verringerung der gegebenen Anzahlungen	0,00				
	+/- 1540 Jährliche Veränderung Passive Rechnungsabgrenzung	0,00				
	+ Einzahlungen der Kontengruppe 0xx, die KEINEM Projekt mit Projektcode 1 zugeordnet sind	10.000,00				
	+ Einzahlungen der Kontengruppe 30x, die KEINEM Projekt mit Projektcode 1 zugeordnet sind	770.100,00				
	- 0 Erträge der Kontengruppe 80x MIT Projektcode 1	2.000.000,00				
	+ Entnahmen von Haushaltsrücklagen (nur Postengruppe 893, Entnahmen RL für endfällige Darlehen - Erträge)	0,00				
	Summe jährlich wiederkehrende Einzahlungen		-1.129.900,00			
	Wiederkehrende (vermögenswirksame) nicht aufwandswirksame Auszahlungen					
	+ 361x Auszahlung Tilgung von Darlehen (ohne Projektcode 1)			9.039.300,00		
	+ 2401 Kontengruppe 793 Rücklagen für endfällige Darlehen			0,00		
	+ 342x Auszahlungen von gewährten Darlehen (ohne 3425 mit Projektcode - Anzahlungen)			0,00		
	+ 1141 Jährliche Vermehrung der Vorräte			0,00		
	+ 1142 Jährliche Vermehrung der gegebenen Anzahlungen			0,00		
	+/- 1170 Jährliche Veränderung Aktive Rechnungsabgrenzung			0,00		

Wiederkehrende Investitionen						
+ Auszahlungen (Investitionen) der Kontengruppe 0xx, die keinem Projekt mit Projektcode 1 zugeordnet sind					5.118.800,00	
Summe jährlich wiederkehrende Auszahlungen						14.158.100,00
Kontengruppe 871 der Ergebnisrechnung MIT Projektcode (Bedarfzuweisung III)						
+ Kontengruppe 871, Konto der Ergebnisrechnung, mit Projektcode (BZ)					3.440.000,00	
Summe Kapitaltransfers der Ergebnisrechnung						3.440.000,00
Jährliches Haushaltspotential				203.144.100,00		223.842.900,00
Jährliches Haushaltspotential						
+/- kumuliertes Haushaltspotential zum 31.12. des Vorjahres						
Verfügbares Haushaltspotential				-53.963.308,16		
Informativ im verfügbaren Haushaltspotential enthaltene Bedarfzuweisungen zur Liquiditätssteigerung aus Kontengruppe 871 der Ergebnisrechnung OHNE Projektcodecode				0		
Informativ tatsächlicher Liquiditätsbedarf ohne Rücklagenauflösung (Abgang)				-53.963.308,16		
Zuweisungen an zweckgebundene Haushaltsrücklagen						
- 2401 Kontengruppe 794 Aufwendungen finanzwirksamer Rücklagenbildung (ohne Projektcode)						2.614.900,00
Zuweisungen an allgemeine Haushaltsrücklagen						
- 2401 Kontengruppe 795 Aufwendungen finanzwirksamer Rücklagenbildung (ohne Projektcode)						0,00
Jährliche Aufwendungen für Rücklagen (finanzwirksam)						2.614.900,00
Entnahmen aus zweckgebundene Haushaltsrücklagen						
+ 2301 Kontengruppe 894 Erträge aus finanzwirksamer Rücklagen-Auflösung (ohne Projektcode)				0,00		
Entnahmen aus allgemeinen Haushaltsrücklagen						
+ 2301 Entnahmen Kontengruppe 895 Erträge aus finanzwirksamer Rücklagen-Auflösung (ohne Projektcode)				0,00		
Jährliche Rücklagen Erträge (finanzwirksam)				0,00		
Zwischensumme				-53.963.308,16		2.614.900,00
Verrechnung zwischen Investitionen/Projekten und operativer Gebarung						
- Zuweisung an investive Projekte aus dem operativen Haushalt (Kontengruppe 910, 829910 mit Projektcode 1)						0,00
+ Rückführungen von investiven Projekten (Kontengruppe 910, 729910 mit Projektcode 1)				0,00		
Zuweisungen abzüglich Rückführungen				0,00		0,00
Endbestand Kumuliertes Haushaltspotential				-53.963.308,16		2.614.900,00
Forderungen Teilsumme A						
- Teilsummen a (kurz- und langfristig) der Forderungen aus Beilage 3						
Verbindlichkeiten Teilsumme A						
+ Teilsummen a (kurz- und langfristig) der Verbindlichkeiten aus Beilage 3						0,00
Summe						-56.578.208,16

Magistrat St. Pölten

Haushaltspotential VA2025

MVAG	Bezeichnung	Mittelaufbringung		Mittelverwendung		Differenz
		Betrag	Zwischen Summe	Betrag	Zwischen Summe	
	Erträge					
	+ 211 Erträge aus der operativen Verwaltungstätigkeit	203.136.500,00				
	+ 212 Erträge aus Transfers	9.521.200,00				
	+ 213 Finanzerträge	180.100,00				
	SU 21 Erträge		212.837.800,00			
	nicht finanzierungswirksame Erträge					
	- 2117 Nicht finanzierungswirksame operative Erträge	6.395.200,00				
	- 2127 Nicht finanzierungswirksamer Transferertrag	984.300,00				
	- 2136 Sonstige nicht finanzierungswirksame Finanzerträge	0,00				
	nicht finanzierungswirksamer Ertrag		7.379.500,00			
	Summe finanzwirksamer Ertrag		205.458.300,00			
	Aufwände					
	+ 221 Personalaufwand			65.295.100,00		
	+ 222 Sachaufwand			67.870.700,00		
	+ 223 Transferaufwand			85.487.800,00		
	+ 224 Finanzaufwand			1.502.400,00		
	SU 22 Aufwände				220.156.000,00	
	nicht finanzierungswirksame Aufwände					
	- 2214 Personalaufwand, nicht finanzierungswirksam			769.200,00		
	- 2226 Sachaufwand, nicht finanzierungswirksam			14.339.900,00		
	- 2237 Transferaufwand nicht finanzierungswirksam			0,00		
	- 2245 Finanzaufwand, nicht finanzierungswirksam			0,00		
	Nicht finanzwirksamer Aufwände				15.109.100,00	
	Summe finanzwirksamer Aufwand				205.046.900,00	
	Summe finanzwirksames Ergebnis		205.458.300,00		205.046.900,00	411.400,00
	Wiederkehrende (vermögenswirksame), nicht ertragswirksame Einzahlungen					
	+ 332 Tilgungen von gewährten Darlehen (OHNE 3325 mit Projektcode - Anzahlungen)	90.000,00				
	+ 1141 Jährliche Verringerung der Vorräte	0,00				
	+ 1142 Jährliche Verringerung der gegebenen Anzahlungen	0,00				
	+/- 1540 Jährliche Veränderung Passive Rechnungsabgrenzung	0,00				
	+ Einzahlungen der Kontengruppe 0xx, die KEINEM Projekt mit Projektcode 1 zugeordnet sind	10.000,00				
	+ Einzahlungen der Kontengruppe 30x, die KEINEM Projekt mit Projektcode 1 zugeordnet sind	738.200,00				
	- 0 Erträge der Kontengruppe 80x MIT Projektcode 1	2.000.000,00				
	+ Entnahmen von Haushaltsrücklagen (nur Postengruppe 893, Entnahmen RL für endfällige Darlehen - Erträge)	0,00				
	Summe jährlich wiederkehrende Einzahlungen		-1.161.800,00			
	Wiederkehrende (vermögenswirksame) nicht aufwandswirksame Auszahlungen					
	+ 361x Auszahlung Tilgung von Darlehen (ohne Projektcode 1)			9.126.100,00		
	+ 2401 Kontengruppe 793 Rücklagen für endfällige Darlehen			0,00		
	+ 342x Auszahlungen von gewährten Darlehen (ohne 3425 mit Projektcode - Anzahlungen)			0,00		
	+ 1141 Jährliche Vermehrung der Vorräte			0,00		
	+ 1142 Jährliche Vermehrung der gegebenen Anzahlungen			0,00		
	+/- 1170 Jährliche Veränderung Aktive Rechnungsabgrenzung			0,00		

Wiederkehrende Investitionen							
+ Auszahlungen (Investitionen) der Kontengruppe 0xx, die keinem Projekt mit Projektcode 1 zugeordnet sind					5.076.700,00		
Summe jährlich wiederkehrende Auszahlungen							14.202.800,00
Kontengruppe 871 der Ergebnisrechnung MIT Projektcode (Bedarfzuweisung III)							
+ Kontengruppe 871, Konto der Ergebnisrechnung, mit Projektcode (BZ)					2.240.000,00		
Summe Kapitaltransfers der Ergebnisrechnung							2.240.000,00
Jährliches Haushaltspotential				204.296.500,00		221.489.700,00	-17.193.200,00
Jährliches Haushaltspotential				-17.193.200,00			
+/- kumuliertes Haushaltspotential zum 31.12. des Vorjahres				-56.578.208,16			
Verfügbares Haushaltspotential				-73.771.408,16			
<i>Informativ im verfügbaren Haushaltspotential enthaltene Bedarfzuweisungen zur Liquiditätssteigerung aus Kontengruppe 871 der Ergebnisrechnung OHNE Projektcodecode</i>				0			
<i>Informativ tatsächlicher Liquiditätsbedarf ohne Rücklagenauflösung (Abgang)</i>				-73.771.408,16			
Zuweisungen an zweckgebundene Haushaltsrücklagen							
- 2401 Kontengruppe 794 Aufwendungen finanzwirksamer Rücklagenbildung (ohne Projektcode)						2.614.900,00	
Zuweisungen an allgemeine Haushaltsrücklagen							
- 2401 Kontengruppe 795 Aufwendungen finanzwirksamer Rücklagenbildung (ohne Projektcode)						0,00	
Jährliche Aufwendungen für Rücklagen (finanzwirksam)						2.614.900,00	
Entnahmen aus zweckgebundene Haushaltsrücklagen							
+ 2301 Kontengruppe 894 Erträge aus finanzwirksamer Rücklagen-Auflösung (ohne Projektcode)				0,00			
Entnahmen aus allgemeinen Haushaltsrücklagen							
+ 2301 Entnahmen Kontengruppe 895 Erträge aus finanzwirksamer Rücklagen-Auflösung (ohne Projektcode)				0,00			
Jährliche Rücklagen Erträge (finanzwirksam)				0,00			
Zwischensumme				-73.771.408,16		2.614.900,00	-76.386.308,16
Verrechnung zwischen Investitionen/Projekten und operativer Gebarung							
- Zuweisung an investive Projekte aus dem operativen Haushalt (Kontengruppe 910, 829910 mit Projektcode 1)						0,00	
+ Rückführungen von investiven Projekten (Kontengruppe 910, 729910 mit Projektcode 1)				0,00			
Zuweisungen abzüglich Rückführungen				0,00		0,00	
Endbestand Kumuliertes Haushaltspotential				-73.771.408,16		2.614.900,00	-76.386.308,16
Forderungen Teilsumme A							
- Teilsummen a (kurz- und langfristig) der Forderungen aus Beilage 3							
Verbindlichkeiten Teilsumme A							
+ Teilsummen a (kurz- und langfristig) der Verbindlichkeiten aus Beilage 3							0,00
Summe							-76.386.308,16

Magistrat St. Pölten

Haushaltspotential VA2026

MVAG	Bezeichnung	Mittelaufbringung		Mittelverwendung		Differenz
		Betrag	Zwischen Summe	Betrag	Zwischen Summe	
	Erträge					
	+ 211 Erträge aus der operativen Verwaltungstätigkeit	205.464.100,00				
	+ 212 Erträge aus Transfers	8.651.100,00				
	+ 213 Finanzerträge	180.100,00				
	SU 21 Erträge		214.295.300,00			
	nicht finanzierungswirksame Erträge					
	- 2117 Nicht finanzierungswirksame operative Erträge	6.395.200,00				
	- 2127 Nicht finanzierungswirksamer Transferertrag	966.800,00				
	- 2136 Sonstige nicht finanzierungswirksame Finanzerträge	0,00				
	nicht finanzierungswirksamer Ertrag		7.362.000,00			
	Summe finanzwirksamer Ertrag		206.933.300,00			
	Aufwände					
	+ 221 Personalaufwand			67.230.000,00		
	+ 222 Sachaufwand			67.291.400,00		
	+ 223 Transferaufwand			88.164.500,00		
	+ 224 Finanzaufwand			1.421.700,00		
	SU 22 Aufwände				224.107.600,00	
	nicht finanzierungswirksame Aufwände					
	- 2214 Personalaufwand, nicht finanzierungswirksam			769.200,00		
	- 2226 Sachaufwand, nicht finanzierungswirksam			13.791.900,00		
	- 2237 Transferaufwand nicht finanzierungswirksam			0,00		
	- 2245 Finanzaufwand, nicht finanzierungswirksam			0,00		
	Nicht finanzwirksamer Aufwände				14.561.100,00	
	Summe finanzwirksamer Aufwand				209.546.500,00	
	Summe finanzwirksames Ergebnis		206.933.300,00		209.546.500,00	-2.613.200,00
	Wiederkehrende (vermögenswirksame), nicht ertragswirksame Einzahlungen					
	+ 332 Tilgungen von gewährten Darlehen (OHNE 3325 mit Projektcode - Anzahlungen)	90.000,00				
	+ 1141 Jährliche Verringerung der Vorräte	0,00				
	+ 1142 Jährliche Verringerung der gegebenen Anzahlungen	0,00				
	+/- 1540 Jährliche Veränderung Passive Rechnungsabgrenzung	0,00				
	+ Einzahlungen der Kontengruppe 0xx, die KEINEM Projekt mit Projektcode 1 zugeordnet sind	10.000,00				
	+ Einzahlungen der Kontengruppe 30x, die KEINEM Projekt mit Projektcode 1 zugeordnet sind	671.600,00				
	- 0 Erträge der Kontengruppe 80x MIT Projektcode 1	2.000.000,00				
	+ Entnahmen von Haushaltsrücklagen (nur Postengruppe 893, Entnahmen RL für endfällige Darlehen - Erträge)	0,00				
	Summe jährlich wiederkehrende Einzahlungen		-1.228.400,00			
	Wiederkehrende (vermögenswirksame) nicht aufwandswirksame Auszahlungen					
	+ 361x Auszahlung Tilgung von Darlehen (ohne Projektcode 1)			7.441.800,00		
	+ 2401 Kontengruppe 793 Rücklagen für endfällige Darlehen			0,00		
	+ 342x Auszahlungen von gewährten Darlehen (ohne 3425 mit Projektcode - Anzahlungen)			0,00		
	+ 1141 Jährliche Vermehrung der Vorräte			0,00		
	+ 1142 Jährliche Vermehrung der gegebenen Anzahlungen			0,00		
	+/- 1170 Jährliche Veränderung Aktive Rechnungsabgrenzung			0,00		

Wiederkehrende Investitionen						
+ Auszahlungen (Investitionen) der Kontengruppe 0xx, die keinem Projekt mit Projektcode 1 zugeordnet sind					4.591.700,00	
Summe jährlich wiederkehrende Auszahlungen						12.033.500,00
Kontengruppe 871 der Ergebnisrechnung MIT Projektcode (Bedarfzuweisung III)						
+ Kontengruppe 871, Konto der Ergebnisrechnung, mit Projektcode (BZ)					1.240.000,00	
Summe Kapitaltransfers der Ergebnisrechnung						1.240.000,00
Jährliches Haushaltspotential				205.704.900,00		222.820.000,00
Jährliches Haushaltspotential						
+/- kumuliertes Haushaltspotential zum 31.12. des Vorjahres				-17.115.100,00		
Verfügbares Haushaltspotential				-93.501.408,16		
Informativ im verfügbaren Haushaltspotential enthaltene Bedarfzuweisungen zur Liquiditätssteigerung aus Kontengruppe 871 der Ergebnisrechnung OHNE Projektcodecode				0		
Informativ tatsächlicher Liquiditätsbedarf ohne Rücklagenauflösung (Abgang)				-93.501.408,16		
Zuweisungen an zweckgebundene Haushaltsrücklagen						
- 2401 Kontengruppe 794 Aufwendungen finanzwirksamer Rücklagenbildung (ohne Projektcode)					2.614.900,00	
Zuweisungen an allgemeine Haushaltsrücklagen						
- 2401 Kontengruppe 795 Aufwendungen finanzwirksamer Rücklagenbildung (ohne Projektcode)					0,00	
Jährliche Aufwendungen für Rücklagen (finanzwirksam)						2.614.900,00
Entnahmen aus zweckgebundene Haushaltsrücklagen						
+ 2301 Kontengruppe 894 Erträge aus finanzwirksamer Rücklagen-Auflösung (ohne Projektcode)				0,00		
Entnahmen aus allgemeinen Haushaltsrücklagen						
+ 2301 Entnahmen Kontengruppe 895 Erträge aus finanzwirksamer Rücklagen-Auflösung (ohne Projektcode)				0,00		
Jährliche Rücklagen Erträge (finanzwirksam)				0,00		
Zwischensumme				-93.501.408,16		2.614.900,00
Verrechnung zwischen Investitionen/Projekten und operativer Gebarung						
- Zuweisung an investive Projekte aus dem operativen Haushalt (Kontengruppe 910, 829910 mit Projektcode 1)					0,00	
+ Rückführungen von investiven Projekten (Kontengruppe 910, 729910 mit Projektcode 1)				0,00		
Zuweisungen abzüglich Rückführungen				0,00		0,00
Endbestand Kumuliertes Haushaltspotential				-93.501.408,16		2.614.900,00
Forderungen Teilsumme A						
- Teilsummen a (kurz- und langfristig) der Forderungen aus Beilage 3						RA
Verbindlichkeiten Teilsumme A						
+ Teilsummen a (kurz- und langfristig) der Verbindlichkeiten aus Beilage 3						RA
Summe						0,00
						-96.116.308,16

Beilage 5 - erweiterte Nutzungsdauertabelle

Bezeichnung	Kurztextbezeichnung	Nutzungsdauer nach Anlage 7 der VRV 2015 in Jahren	Nutzungsdauer nach Beschluss des Gemeinderates in Jahren	Datum Gemeinderatsbeschluss
Unbebaute Grundstücke und sonstige unbebaute Grundstücke	Unbebaute Grundstücke und sonstige unbebaute Grundstücke	0	0	
Bebaute Grundstücke	Bebaute Grundstücke	0	0	
Landwirtschaftl., forstwirtschaftl. Gärtnerisch gen. Grundstücke	Landwirtschaftl., forstwirtschaftl. Gärtnerisch gen. Grundstücke	0	0	
Straßen-, Schienen-, Flug-, Hafenanlagen, Wege, Plätze	Straßen-, Schienen-, Flug-, Hafenanlagen, Wege, Plätze	33	0	
Sonstige Straßen (unbefestigte Straßen, Schotterstraßen, etc.)	Sonstige Straßen (unbefestigte Straßen, Schotterstraßen, etc.)	10	0	
Tunnel, Brücken, Trogbauwerke	Tunnel, Brücken, Trogbauwerke	70	0	
Stahlbrücken	Stahlbrücken	40	0	
Brücken (Holzkonstruktion)	Brücken (Holzkonstruktion)	20	0	
Brücken (Mauerwerk oder Beton)	Brücken (Mauerwerk oder Beton)	40	0	
Gemauerte Zäune	Gemauerte Zäune	33	0	
Gitterzäune	Gitterzäune	20	0	
Bretterzäune, sonstige Umzäunungen	Bretterzäune, sonstige Umzäunungen	10	0	
Bänke, Holz, Metall, Kunststoff	Bänke, Holz, Metall, Kunststoff	10	0	
Bänke, Stein, Mauerwerk	Bänke, Stein, Mauerwerk	25	0	
Orientierungssysteme/ Schilderbrücken, Ampelanlagen	Orientierungssysteme/ Schilderbrücken, Ampelanlagen	15	0	
Spiel- und Sportanlagen	Spiel- und Sportanlagen	33	0	
Hart- und Tennisplätze	Hart- und Tennisplätze	15	0	
Brunnen, Entwässerungsanlagen, Sickergruben und sonstige Kanalisation, Kläranlag	Brunnen, Entwässerungsanlagen, Sickergruben und sonstige Kanalisation, Kläranlagen	33	0	
Wasserbauten	Wasserbauten	80	0	
Hochwasserschutzbauten	Hochwasserschutzbauten	40	0	
Uferbefestigungen, Uferstützmauern, Schleusen	Uferbefestigungen, Uferstützmauern, Schleusen	33	0	
Drainagen	Drainagen	25	0	

Bezeichnung	Kurztextbezeichnung	Nutzungsdauer nach Anlage 7 der VRV 2015 in Jahren	Nutzungsdauer nach Beschluss des Gemeinderates in Jahren	Datum Gemeinderatsbeschluss
Saug- und Schwefelwasserleitungen	Saug- und Schwefelwasserleitungen	20	0	
Rohrnetze Kanalisation	Rohrnetze Kanalisation	50	0	
Hydranten	Hydranten	25	0	
Wasserenthärtungsanlage, Dosieranlagen, Schlammwässerungsanlagen	Wasserenthärtungsanlage, Dosieranlagen, Schlammwässerungsanlagen	10	0	
Massivbauten	Massivbauten	50	0	
Teilmassivbau	Teilmassivbau	50	0	
Repräsentativbauten	Repräsentativbauten	99	0	
Garagen, Glashäuser, Magazin	Garagen, Glashäuser, Magazin	40	0	
Hütten, ortsfeste Baracken, Stallungen, Haltestellen	Hütten, ortsfeste Baracken, Stallungen, Haltestellen	20	0	
Sonstige Bauwerke, Grundstückseinrichtungen und Sonderanlagen	Sonstige Bauwerke, Grundstückseinrichtungen und Sonderanlagen	33	0	
Hallen (Eislauf-, Reit-, Lagerhallen)	Hallen (Eislauf-, Reit-, Lagerhallen)	40	0	
Hallenbäder	Hallenbäder	40	0	
Kunsteisbahnen (Lauffläche und Rohrleitungen)	Kunsteisbahnen (Lauffläche und Rohrleitungen)	10	0	
Möbel	Möbel	10	0	
Sitzmöbel	Sitzmöbel	5	0	
Stilmöbel	Stilmöbel	10	0	
Panzerschranke, Tresore, Stahlkassen, Stahlschränke	Panzerschranke, Tresore, Stahlkassen, Stahlschränke	25	0	
Bodenbelag und Wandverkleidungen	Bodenbelag und Wandverkleidungen	5	0	
Einrichtungs- und Ausstattungsgegenstände	Einrichtungs- und Ausstattungsgegenstände	10	0	
Kunstgegenstände	Kunstgegenstände	0	0	
Heizungsanlagen, Photovoltaikanlagen	Heizungsanlagen, Photovoltaikanlagen	15	0	
Mobile Heizgeräte	Mobile Heizgeräte	10	0	
Rohrnetze Wärme	Rohrnetze Wärme	33	0	
Feuerbekämpfungsanlagen und -geräte	Feuerbekämpfungsanlagen und -geräte	5	0	

Bezeichnung	Kurztextbezeichnung	Nutzungsdauer nach Anlage 7 der VRV 2015 in Jahren	Nutzungsdauer nach Beschluss des Gemeinderates in Jahren	Datum Gemeinderatsbeschluss
Rettungseinrichtungen, -mittel, Schutz- und Sicherheitseinrichtungen, Einrichtung	Rettungseinrichtungen, -mittel, Schutz- und Sicherheitseinrichtungen, Einrichtungen für Schutzräume, Alarm- und Überwachungsanlagen	10	0	
Wasseraufbereitungsanlagen	Wasseraufbereitungsanlagen	10	0	
Sanitäre Anlagen	Sanitäre Anlagen	10	0	
Rohrnetze Wasser	Rohrnetze Wasser	33	0	
Solaranlage	Solaranlage	20	0	
Personenkraftwagen	Personenkraftwagen	8	0	
Autobusse, Mehrzweckfahrzeuge und Lieferwagen, Motorräder, Lastkraftwagen, Zugma	Autobusse, Mehrzweckfahrzeuge und Lieferwagen, Motorräder, Lastkraftwagen, Zugmaschinen und Traktoren, Lastkraftwagenanhänger, Tieflader	10	0	
Sonstige Beförderungsmittel	Sonstige Beförderungsmittel	10	0	
Wasserfahrzeuge, schwimmende Anlagen	Wasserfahrzeuge, schwimmende Anlagen	15	0	
Luftfahrzeuge	Luftfahrzeuge	15	0	
Schienenfahrzeuge	Schienenfahrzeuge	25	0	
Großrechensysteme, Server-, Netzwerk- und Kommunikationssysteme einschließlich d	Großrechensysteme, Server-, Netzwerk- und Kommunikationssysteme einschließlich der erforderlichen Komponenten	7	0	
Langzeitspeichersysteme	Langzeitspeichersysteme	10	0	
Arbeitsplatzausstattung	Arbeitsplatzausstattung	4	0	
Sonstige elektronische Maschinen und Büromaschinen, Postabfertigungsmaschinen	Sonstige elektronische Maschinen und Büromaschinen, Postabfertigungsmaschinen	8	0	
Motoren, Generatoren, Turbinen	Motoren, Generatoren, Turbinen	10	0	
Dampfmaschinen	Dampfmaschinen	15	0	
Kompressoren und Pumpen	Kompressoren und Pumpen	10	0	
Metallbearbeitungsmaschinen	Metallbearbeitungsmaschinen	10	0	
Spezialmaschinen für industrielle Zwecke	Spezialmaschinen für industrielle Zwecke	10	0	
Bau-, Bergbau-, Aushub- und ähnliche Maschinen	Bau-, Bergbau-, Aushub- und ähnliche Maschinen	10	0	
Straßenkehrmaschinen, Streufahrzeuge, Winterdienstmaschinen	Straßenkehrmaschinen, Streufahrzeuge, Winterdienstmaschinen	10	0	

Bezeichnung	Kurztextbezeichnung	Nutzungsdauer nach Anlage 7 der VRV 2015 in Jahren	Nutzungsdauer nach Beschluss des Gemeinderates in Jahren	Datum Gemeinderatsbeschluss
Landwirtschaftliche Maschinen und maschinelle Einrichtungen (ausgenommen Traktor)	Landwirtschaftliche Maschinen und maschinelle Einrichtungen (ausgenommen Traktoren)	10	0	
Sonstige Maschinen und maschinelle Einrichtungen	Sonstige Maschinen und maschinelle Einrichtungen	10	0	
Ausrüstungen für die Übertragung mechanischer Kraft	Ausrüstungen für die Übertragung mechanischer Kraft	10	0	
Lüftungs- und Kühleinrichtungen	Lüftungs- und Kühleinrichtungen	10	0	
Transformatoren und Gleichrichter (mit und ohne Schaltgeräten) Notstromaggregate	Transformatoren und Gleichrichter (mit und ohne Schaltgeräten) Notstromaggregate, Stromgeneratoren, -unformer	20	0	
Schaltgeräte, Elektrische und elektronische Steuereinrichtungen für die Industri	Schaltgeräte, Elektrische und elektronische Steuereinrichtungen für die Industrie und sonstige elektrische Verteil- und Steuerapparate	15	0	
Galvanische Stromquellen	Galvanische Stromquellen	13	0	
Fördergeräte, Krane mit festem und beweglichem Ausleger, sonstige Transportgerät	Fördergeräte, Krane mit festem und beweglichem Ausleger, sonstige Transportgeräte (ausgenommen Fahrzeuge), Seilbahnen	15	0	
Hebezüge, Bockwinden, Winden, Haspel, Personenaufzüge	Hebezüge, Bockwinden, Winden, Haspel, Personenaufzüge	10	0	
Werkzeuge und Geräte	Werkzeuge und Geräte	8	0	
Antennen- Fahnenmasten	Antennen- Fahnenmasten	9	0	
Spiel- und Sportgeräte	Spiel- und Sportgeräte	10	0	
Instrumente	Instrumente	20	0	
Sprungtürme, Sprungbretter in Frei- und Hallenbädern	Sprungtürme, Sprungbretter in Frei- und Hallenbädern	15	0	
Glocken	Glocken	100	0	
Messgeräte und Messeinrichtungen, Physikalische Versuchs- und Kontrolleinrichtun	Messgeräte und Messeinrichtungen, Physikalische Versuchs- und Kontrolleinrichtungen, Technische Instrumente, Apparate und Ausrüstungen, Radar	12	0	
Laboratoriumsinstrumente und Apparate, Optische Apparate und Instrumente, sonsti	Laboratoriumsinstrumente und Apparate, Optische Apparate und Instrumente, sonstige Instrumente, Apparate und Ausrüstungen	10	0	
Medizinische und verwandte Instrumente, Apparate und Ausrüstungen	Medizinische und verwandte Instrumente, Apparate und Ausrüstungen	10	0	

Bezeichnung	Kurztextbezeichnung	Nutzungsdauer nach Anlage 7 der VRV 2015 in Jahren	Nutzungsdauer nach Beschluss des Gemeinderates in Jahren	Datum Gemeinderatsbeschluss
Filmtechnische Einrichtungen, Geräte zum Entwickeln und Fertigstellen, sonstige	Filmtechnische Einrichtungen, Geräte zum Entwickeln und Fertigstellen, sonstige photographische Apparate, Geräte und Ausrüstungen	6	0	
Einrichtungen für Bilder	Einrichtungen für Bilder	5	0	
Telefonanlagen, Elektroakustische Anlagen, Rohrposteinrichtungen, drahtlose Über	Telefonanlagen, Elektroakustische Anlagen, Rohrposteinrichtungen, drahtlose Übertragungseinrichtungen für Ton, Bild und Schrift	5	0	
Ultra-Kurzwellenferntastung	Ultra-Kurzwellenferntastung	15	0	
Kochgeräte, Kochgeschirr und Geschirr zur Essenszubereitung und Aufbewahrung von	Kochgeräte, Kochgeschirr und Geschirr zur Essenszubereitung und Aufbewahrung von Lebensmitteln, Küchen- und Tischbestecke	5	0	
Küchengeräte, verschiedene Haushaltsgeräte	Küchengeräte, verschiedene Haushaltsgeräte	10	0	
Einrichtungen für Instandhaltung bzw. Reparatur von KFZ, Waagen, Schuhreparature	Einrichtungen für Instandhaltung bzw. Reparatur von KFZ, Waagen, Schuhreparatureinrichtungen	10	0	
Tankanlagen	Tankanlagen	20	0	
Container, Tanks, Sonstige Betriebseinrichtungen	Container, Tanks, Sonstige Betriebseinrichtungen	10	0	
Beschallungs-, Beleuchtungs-, Beregnungs-, Bühnenanlagen, Automaten	Beschallungs-, Beleuchtungs-, Beregnungs-, Bühnenanlagen, Automaten	10	0	
Räucheranlagen (Schlachthof)	Räucheranlagen (Schlachthof)	20	0	
Bade-/Schwimmbecken, Beton, Metall	Bade-/Schwimmbecken, Beton, Metall	30	0	
Bade-/Schwimmbecken, Kunststoff	Bade-/Schwimmbecken, Kunststoff	15	0	
Kopfbedeckung	Kopfbedeckung	5	0	
Spezialbekleidung	Spezialbekleidung	10	0	
Dienstkleidung, Arbeits- und Schutzkleidung, Fußbekleidung und sonstige Bekleidu	Dienstkleidung, Arbeits- und Schutzkleidung, Fußbekleidung und sonstige Bekleidung	3	0	
Spezialausrüstung	Spezialausrüstung	10	0	
Wäsche und Bettzeug	Wäsche und Bettzeug	3	0	
Tiere	Tiere	0	0	
Archive, Sammlungen, Bibliotheken, Schulbücherei	Archive, Sammlungen, Bibliotheken, Schulbücherei	0	0	
Lehrmittel	Lehrmittel	5	0	
Sonstiges Inventar (nicht zuordenbar)	Sonstiges Inventar (nicht zuordenbar)	5	0	

Bezeichnung	Kurztextbezeichnung	Nutzungsdauer nach Anlage 7 der VRV 2015 in Jahren	Nutzungsdauer nach Beschluss des Gemeinderates in Jahren	Datum Gemeinderatsbeschluss
Altstoffsammelzentren	Altstoffsammelzentren	25	0	
Deponiekörper	Deponiekörper	0	0	
Bauliche (techn.)Einrichtungen der Deponie	Bauliche (techn.)Einrichtungen der Deponie	25	0	
Befstigte offene Mietenkompostieranlagen	Befstigte offene Mietenkompostieranlagen	15	0	
Schredder, Siebanlagen, Magnetabschneider, Windsichter, Kompostmietenumsetzer, F	Schredder, Siebanlagen, Magnetabschneider, Windsichter, Kompostmietenumsetzer, Fördertechnik, Presseinrichtungen, Ablufttechnik, Hydraulikanlagen, Kompressoren, Waschanlagen, Hebebühnen, Sickerwasserpumpen, Sickerwasserreinigung	10	0	
Container (Abrol-, Absetz-, und Presscontainer)	Container (Abrol-, Absetz-, und Presscontainer)	8	0	
Abfallsammelbehälter (60l, 90l, 120l, 240l, 770l, 1100l, 2200l, 4400l, etc.)	Abfallsammelbehälter (60l, 90l, 120l, 240l, 770l, 1100l, 2200l, 4400l, etc.)	8	0	
Befristete dingliche Rechte	Befristete dingliche Rechte	0	0	
Unbefristete dingliche Rechte	Unbefristete dingliche Rechte	0	0	
Lizenzen (ausgenommen Software-Lizenzen)	Lizenzen (ausgenommen Software-Lizenzen)	5	5	10.12.2019
Software (aus Kauf oder Lizenz)	Software (aus Kauf oder Lizenz)	5	5	10.12.2019
Beteiligungen	Beteiligungen	0	0	
Gebäude u. Bauten in Bau	Gebäude u. Bauten in Bau	0	0	
Grundstücke in Beschaffung	Grundstücke in Beschaffung	0	0	
Technische Anlagen in Bau	Technische Anlagen in Bau	0	0	
sonstige Anlagen in Bau	sonstige Anlagen in Bau	0	0	
SOPO Bund, Bundesfonds/Kammern	SOPO Bund, Bundesfonds/Kammern	0	0	
SOPO Länder, Landesfonds/Kammern	SOPO Länder, Landesfonds/Kammern	0	0	
SOPO Bedarfszuweisungen	SOPO Bedarfszuweisungen	0	0	
SOPO Gemeiden, Gemeindeverb./Fonds	SOPO Gemeiden, Gemeindeverb./Fonds	0	0	
SOPO Sozialversicherungsträger	SOPO Sozialversicherungsträger	0	0	
SOPO Sonst. Träger öffentl. Recht	SOPO Sonst. Träger öffentl. Recht	0	0	
SOPO Unternehmungen	SOPO Unternehmungen	0	0	

Bezeichnung	Kurztextbezeichnung	Nutzungsdauer nach Anlage 7 der VRV 2015 in Jahren	Nutzungsdauer nach Beschluss des Gemeinderates in Jahren	Datum Gemeinderatsbeschluss
SOPO Finanzunternehmen	SOPO Finanzunternehmen	0	0	
SOPO Priv. Organ. ohne Erwerbszweck	SOPO Priv. Organ. ohne Erwerbszweck	0	0	
SOPO Private Haushalte	SOPO Private Haushalte	0	0	
SOPO Europäische Union	SOPO Europäische Union	0	0	
SOPO Interessentenbeiträge	SOPO Interessentenbeiträge	0	0	
SOPO Beteiligungen	SOPO Beteiligungen	0	0	
Wasserzähler	Wasserzähler	10	10	14.12.2020
Gemeindestraßen FK2	Gemeindestraßen FK2	33	20	10.12.2019
Gemeindestraßen FK3	Gemeindestraßen FK3	33	25	10.12.2019
Gemeindestraßen FK4	Gemeindestraßen FK4	33	30	10.12.2019
Gemeindestraßen FK5	Gemeindestraßen FK5	33	40	10.12.2019
Gemeindestraßen - Fußgängerzone FK5	Gemeindestraßen - Fußgängerzone FK5	33	40	10.12.2019
Schotterwege	Schotterwege	10	40	10.12.2019
Nebenflächen Landesstraßen	Nebenflächen Landesstraßen	33	40	10.12.2019
Sonst. Bauwerke, Grundstückseinr. u. Sonderanlagen	Sonst. Bauwerke, Grundstückseinr. u. Sonderanlagen	33	33	14.12.2020
Immaterielle Anlagen - Software Lizenzen	Immaterielle Anlagen - Software Lizenzen	0	5	10.12.2019
Software newsystem	Software newsystem	0	10	10.12.2019
Straßenbeleuchtung	Straßenbeleuchtung	0	15	14.12.2020
Krematoriumsofen	Krematoriumsofen	0	15	14.12.2020
Wasserzähler	Wasserzähler	0	10	14.12.2020

WIRTSCHAFTSPLAN STÄDTISCHE UNTERNEHMUNGEN

BESTATTUNG

STÄDTISCHE BESTATTUNG

Wirtschaftsplan 2022

		Beträge in €
Erträge		1.721.340
	Umsatzerlöse	1.718.000,00
	Aktivierete Eigenleistungen	-
	sonst. Betriebliche Erträge	3.340,00
Aufwendungen		1.628.950
	Materialaufwand	263.400,00
	Personalaufwand	897.550,00
	Abschreibungen	78.000,00
	sonst. Betriebliche Aufwendungen	390.000,00
Betriebserfolg (Erträge minus Aufwendungen)		92.390
	sonst. Zinsen und ähnliche Erträge	200
	Zinsen und ähnliche Aufwendungen	-
Ergebnis der gewöhnlichen Geschäftstätigkeit		92.590
	a.o. Erträge	-
	a.o. Aufwendungen	-
	Steuern vom Einkommen und Ertrag	23.148
	Auflösung Bewertungsreserve	-
	Zuführung zu Kapitalkonto	69.442
	Abdeckung des Verlustvortrages	-
Jahresgewinn / Jahresverlust		-

STÄDTISCHE BESTATTUNG

Investitionsbudget 2022

	Erfordernis	Bedeckung
Erfordernis		
Ankauf von Aufbahrungsgegenständen	31.000	
Bestattungsfahrzeug Mannschaftswagen	55.000	
Bedeckung		
Cash flow		86.000
	86.000	86.000
	86.000	86.000

STÄDTISCHE BESTATTUNG

Mittelfristiger Finanzplan

	2022	2023	2024	2025	2026
Bestattung					
Erträge	1.721.340	1.721.340	1.721.340	1.721.340	1.721.340
Aufwendungen	-1.628.750	-1.624.900	-1.641.300	-1.658.100	-1.675.000
Betriebserfolg	92.390	96.240	79.840	63.040	46.140
zuzügl. sonst. Zinsen u. ähnl. Erträge	200	200	200	200	200
abzügl. Zinsen u. ähnl. Aufwendungen	0	0	0	0	0
Ergebnis der gewöhl. Geschäftstätigkeit	92.590	96.440	80.040	63.240	46.340
abzügl. Steuern vom Einkommen u. Ertrag	-23.148	-24.110	-20.100	-15.810	-11.585
Rückstellungsdotierungen	-69.442	-72.330	-59.940	-47.430	-34.755
Jahresgewinn/Jahresverlust	0	0	0	0	0

ANHÄNGE

BEWIRTSCHAFTUNGSSTELLEN

WERTGRENZEN

Verzeichnis über Bewirtschaftungsstellen (Anordnungsberechtigungen)

Magistratsdirektion	1000
Bürgermeister	1001
STABSABTEILUNGEN	
Stadtprokuratur und Datenschutz	2104
Finanzen	2210
Finanzen 2	2211
Personal	2300
Präsidiale	
Präsidiale	2400
Tourismus	2240
Zukunftsentwicklung, Wirtschaft und Marketing	
Wirtschaftsservice	2220
Informationstechnologie und Telekommunikation	2500

FACHBEREICHE

Bereich Behörden

Bezirksverwaltung	3110
Verkehrsamt	3120
Strafamt	3125
Bau- und Feuerpolizei	3130

Bereich Bürgerservice und Einwohnerangelegenheiten

Einwohner- und Wahlamt	3210
Standesamt	3220
Bürgeranliegen	3230
Büro für Diversität	3240
Interne Dienste	3260

Bereich Kultur und Bildung

Kulturangelegenheiten	3310
Bildungswesen	
Schulwesen	3321
Stadtbücherei	3322
Volkshochschule	3323
Musikschule	3324
Internationale Kontakte	3330

Bereich Gesundheit und Wohlfahrt

Gesundheitsamt	
Gesundheitsamt	3411
Jugendhilfe	3413
Sozialhilfe	3414
Seniorenwohnheim	3415
Veterinär und Marktangelegenheiten	
Veterinärverwaltung	3421
Märkte und Lebensmittel	3422
Umweltschutz	3430

Bereich Bau

Baudirektion	3510
Technisches Büro	3511
Fuhrpark	3531

Gemeindestraßen- und Wasserbauverwaltung

Verwaltung am Wirtschaftshof	3530
Gemeindestraßen- und Wasserbauverwaltung	3540
Straßenbeleuchtung	3543

Ver- und Entsorgung und öffentliche Anlagen

Trinkwasserversorgung	3551
Abwasserentsorgung	3552
Abfallentsorgung	3553

Öffentl. Anlagen, Betriebe u. betriebsähnl. Einrichtungen

Stadtgärtnerei	3554
Friedhofsverwaltung	3555
Bäder	3412

Bereich Stadtentwicklung	3520
---------------------------------------	------

Stadtrechnungshof	4000
--------------------------------	------

Wertgrenzen für das Jahr 2022 (§§ 32, 38 und § 47 NÖ STROG)

Gegenstand	Magistrat	Stadtsenat	Gemeinderat
Verwendung von Überschüssen (Reingewinnen) und die Bedeckung von Fehlbeträgen (Verlusten)	-	bis 107.400	über 107.400
Bewilligung außer- oder überplanmäßiger Ausgaben und Zweckänderungen der veranschlagten Ausgaben 1)	-	bis 107.400	über 107.400
Abschreibung uneinbringlicher Forderungen, ausgenommen bei Konkurs- und Ausgleichsverfahren	-	bis 107.400	über 107.400
Erwerb, Veräußerung, Verpfändung oder sonstige Belastung von unbeweglichem Vermögen	-	bis 214.800	über 214.800
Verzicht auf die Sicherstellung einer Forderung durch eine Hypothek und auf eine Dienstbarkeit oder Reallast	-	bis 214.800	über 214.800
Ausstellung einer Erklärung über die Einräumung des grundbücherlichen Vorranges	-	bis 214.800	über 214.800
Erwerb, Veräußerung oder Verpfändung von beweglichem Vermögen und die Herstellungen, Anschaffungen oder zu vergebende Leistungen	bis 43.000	von 43.000 bis 214.800	über 214.800
Abschluss oder Auflösung von Verträgen bei einem Jahresentgelt	bis 4.300 (ohne Wohnungen)	von 4.300 bis 21.500 (und alle Wohnungen)	über 21.500 (ohne Wohnungen)
Gewährung von Förderungen	bis 4.300	von 4.300 bis 21.500	über 21.500
Einleitung, Fortsetzung und Beendigung von Rechtsstreitigkeiten bei einem Streitwert	-	bis 214.800	über 214.800

1) übersteigt die Summe solcher Bewilligungen im Laufe des Jahres 1.073.800,-, obliegt die Bewilligung für weitere Fälle dem Gemeinderat

Es wird darauf hingewiesen, dass auch der § 76 STROG (Genehmigungspflicht) Wertgrenzen enthält, die von der Höhe der veranschlagten Erträge des Ergebnisvoranschlages abhängen.

Es betragen im Jahr 2022	0,5 %	1.073.800
	1,5 %	3.221.400
	3 %	6.442.700