Pol. Bezirk Melk

St. Leonhard am Forst
MARKTPLATZ DER LEBENSFREUDE

Land Niederösterreich

VORANSCHLAG

Marktgemeinde

ST. LEONHARD AM FORST

2020

Endgültige Bevölkerungszahl zum Stichtag 31.10.2018 für das Finanzjahr 2020: **2.980 Einwohner**

Flächenausmaß: 4.348 Hektar

Kundmachung Öffentliche Auflegung

MARKTGEMEINDE ST. LEONHARD AM FORST

Bezirk Melk, N.Ö.

St. Leonhard am Forst
MARKTPLATZ DER LEBENSFREUDE

ÖFFENTLICHE KUNDMACHUNG

Der Voranschlag einschließlich des Dienstpostenplans für das Haushaltsjahr 2020 liegt in der Zeit vom 27.11. bis 11.12.2019 während der Amtsstunden beim Gemeindeamt zur allgemeinen Einsichtnahme auf.

Innerhalb der Auflagefrist kann jedes Gemeindemitglied schriftliche Stellungnahmen dazu beim Gemeindeamt einbringen.

Die öffentliche Sitzung des Gemeinderates über den Voranschlag 2020 einschließlich Dienstpostenplan findet am

Donnerstag, dem 12. Dezember 2019 um 18.00 Uhr im Rathaus

statt.

Der Bürgermeister :

Hans-Jürgen Resel

MARKTGEMEINDE ST. LEONHARD AM FORST

Angeschlagen am : 27.11.2019
Abgenommen am : 13.12.2019

P191764

Vorbericht

Vorbericht
zum Voranschlag 2020
gemäß § 3 der NÖ Gemeindehaushaltsverordnung (NÖ GHVO)

Entwicklung des Haushaltspotentials

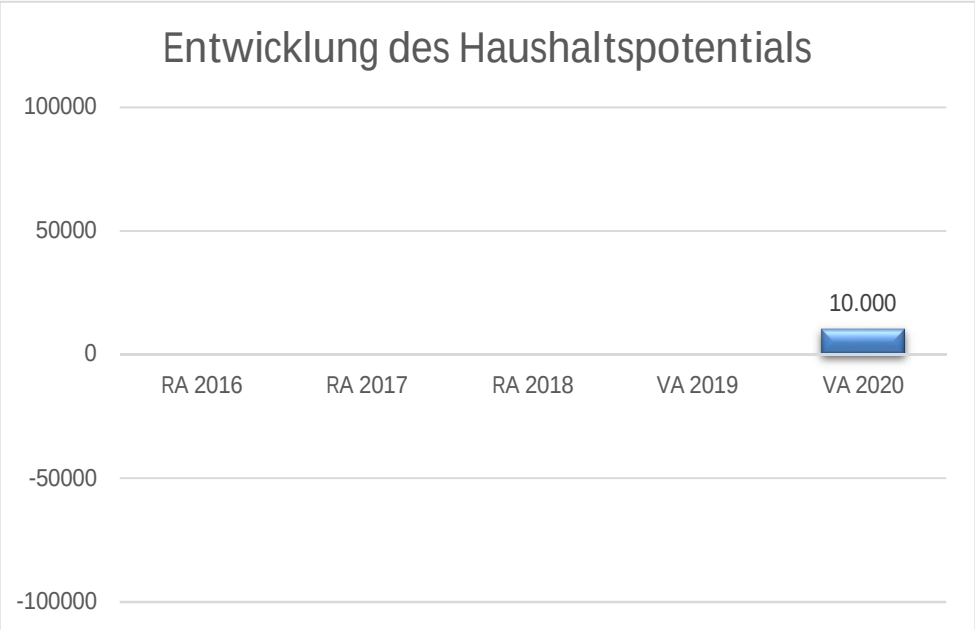

Erläuterung:

Das Haushaltspotential hat seine Grundlage in § 67 Z. 11 der NÖ Gemeindeordnung 1973 (NÖ GO 1973) und ist erstmals im Voranschlag 2020 auszuweisen. Die Angaben zu den Vorjahren entfallen daher.

Haushaltspotential: Differenz der wiederkehrenden Mittelaufbringungen abzüglich der wiederkehrenden Mittelverwendungen unter Berücksichtigung der entsprechenden Forderungen und Verbindlichkeiten.

Das Haushaltspotential ist eine wichtige Kenngröße und gibt die aktuelle Leistungsfähigkeit der Gemeinde wieder. Das schafft Vergleichbarkeit mit der bisherigen Rechtslage, aus der Überschüsse und Abgänge abzuleiten waren und dient der Transparenz.

Wenn das Haushaltspotential innerhalb des Zeitraumes des mittelfristigen Finanzplanes laufend negativ ist, ist ein Haushaltskonsolidierungskonzept zu erstellen (§ 72b Abs. 1 Z. 2 NÖ GO 1973).

Entwicklung des Nettoergebnisses

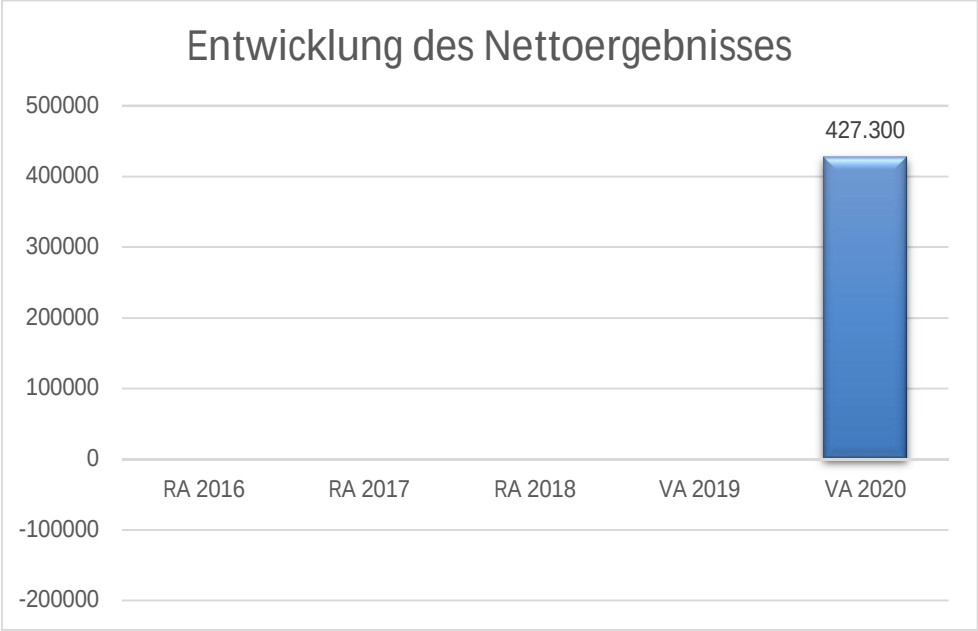

Erläuterung:

Beim Nettoergebnis handelt es sich um das Ergebnis des Ergebnisvoranschlages und ist erstmals für das Haushaltsjahr 2020 auszuweisen. Die Angaben zu den Vorjahren entfallen daher.

Ein positives Nettoergebnis bedeutet, dass die Erträge voraussichtlich ausreichend sein werden, die Aufwendungen für die kommunalen Leistungen (inklusive des Werteverzehrs des Anlagevermögens in Form der Abschreibungen) abzudecken.

Ein negatives Nettoergebnis heißt, dass dies nicht zur Gänze (in der Höhe des negativen Wertes) möglich ist.

Entwicklung der Volkszahl gemäß § 10 Abs. 7 FAG 2017, BGBl. I Nr. 116/2016 in der Fassung BGBl. I Nr. 106/2018

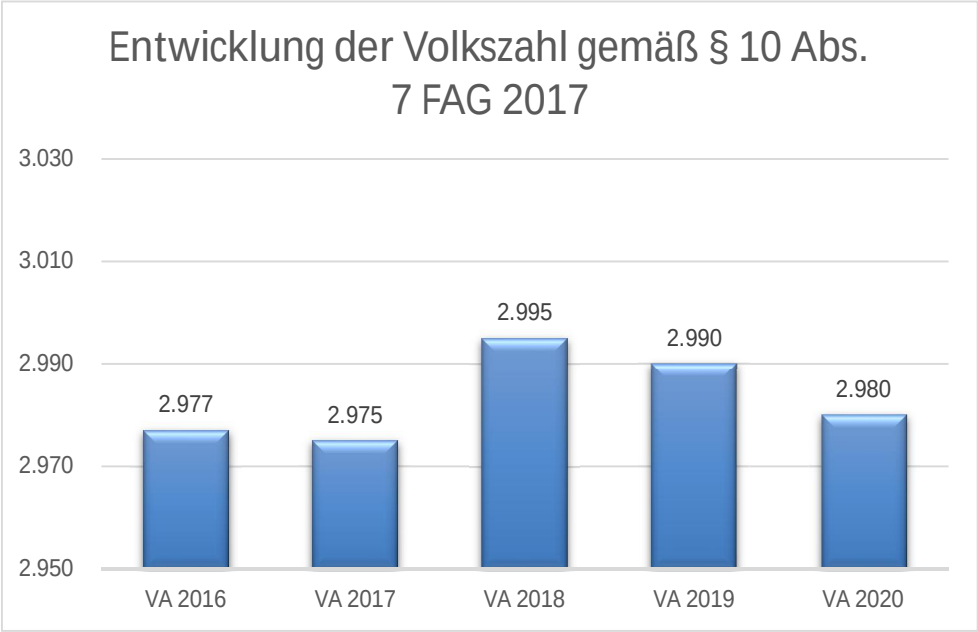

Erläuterung:

Die Volkszahl gemäß § 10 Abs. 7 FAG 2017 wird jährlich von der Bundesanstalt Statistik Austria zum Stichtag 31. Oktober festgestellt und wirkt mit dem Beginn des übernächsten Kalenderjahres. Sie dient für die Berechnung der Abgabenertragsanteile und darf nicht automatisch mit der Volkszahl für die Berechnung der Gemeinderatsmandate verwechselt werden.

Eine Erhöhung bzw. Verminderung der Volkszahl (jährlich) ist ein wesentlicher Indikator für die Berechnung der Abgabenertragsanteile.

Entwicklung der Abgabenertragsanteile

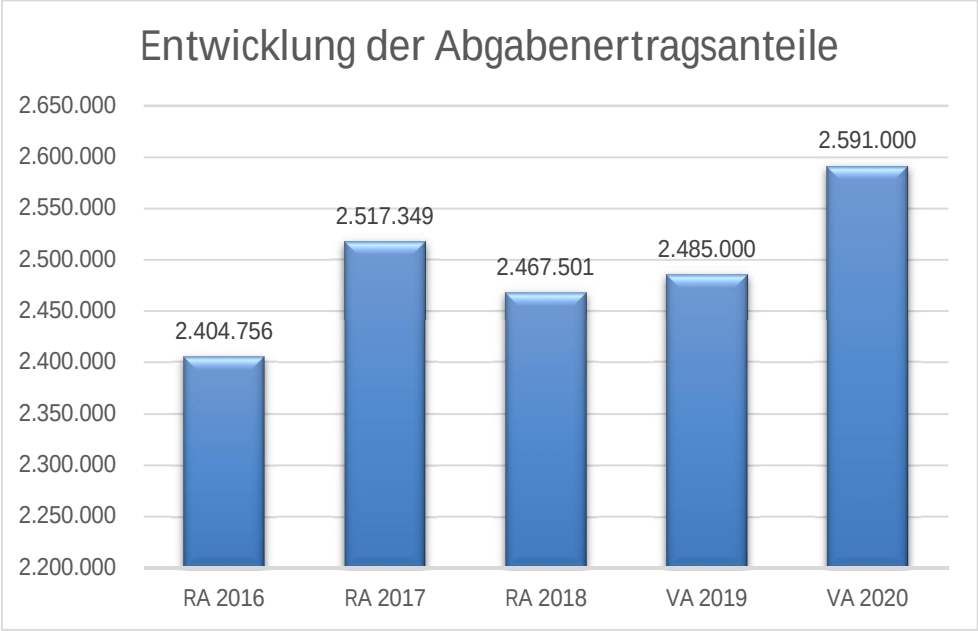

Erläuterung:

Die Gebietskörperschaften (Bund, Länder und Gemeinden) erhalten auf Basis des aktuellen Finanzausgleichs aus den gemeinschaftlichen Bundesabgaben (z.B. Umsatzsteuer, Körperschaftssteuer, Lohnsteuer, Versicherungssteuer, Mineralölsteuer, Normverbrauchsabgabe, Tabaksteuer udgl.) entsprechende Anteile. Im Bereich der Gemeinden spielen dabei die Volkszahl und der abgestufte Bevölkerungsschlüssel eine besondere Rolle. Die sogenannten „Abgabenertragsanteile“ bilden in den meisten Gemeinden die wichtigste Einnahmequelle.

Ein Steigen der Abgabenertragsanteile weist auch auf eine Erhöhung der Volkszahl hin.

Entwicklung des Schuldenstandes

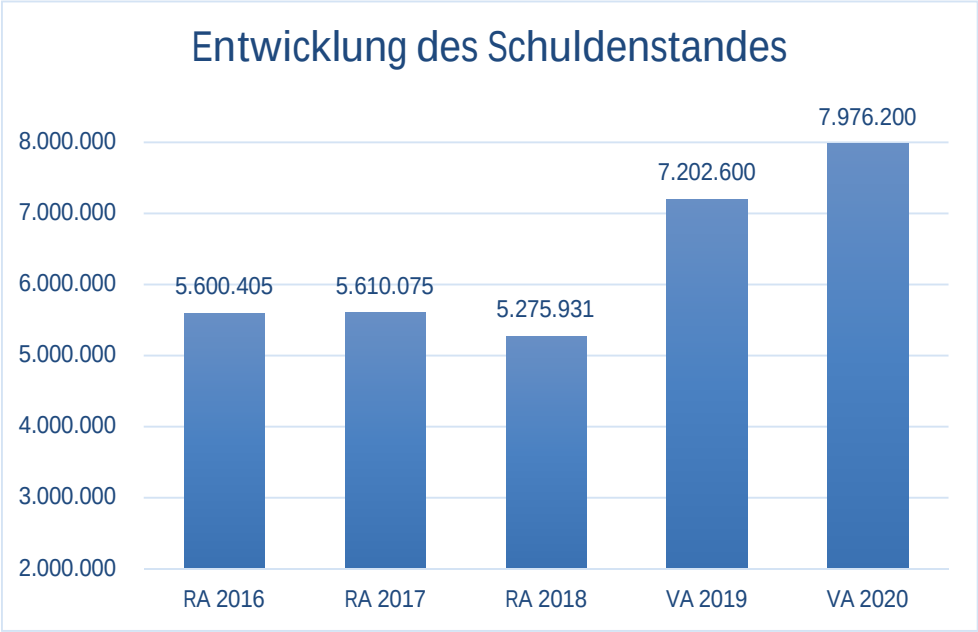

Erläuterung:

Die Entwicklung des Schuldenstandes zeigt auf, inwieweit der Schuldenstand über die Jahre erhöht oder reduziert wird.

Die Erhöhung des Schuldenstandes in den Jahren 2019 und 2020 ist im Wesentlichen auf die Hauptplatzgestaltung, den Straßenbau und den Investitionen im Wasser- und Abwasserbereich zurückzuführen.

Entwicklung der Rücklagen mit und ohne Zahlungsmittelreserve

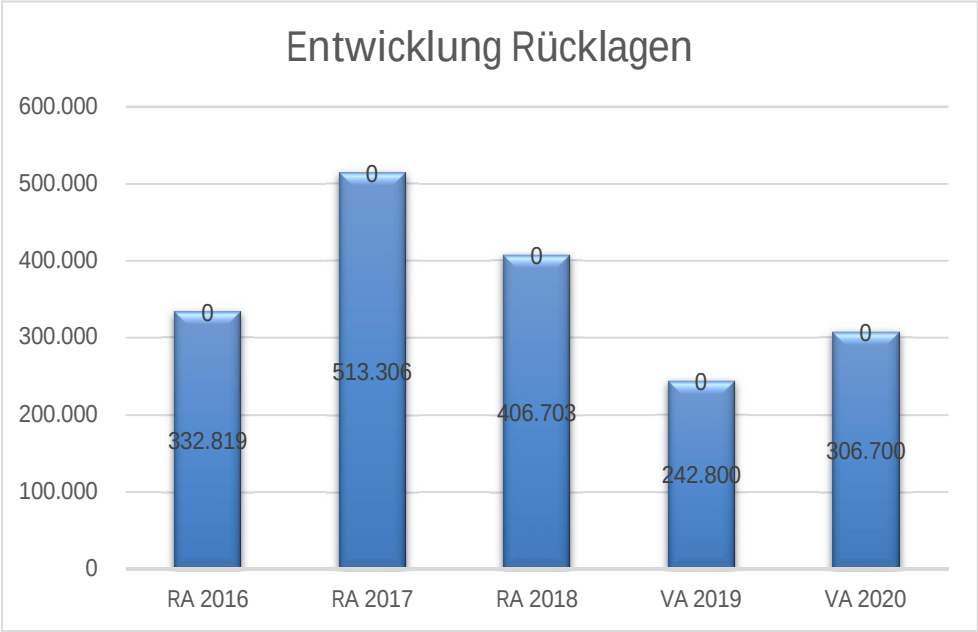

<u>Erläuterung</u>:

Die Entwicklung der Rücklagen zeigt an, inwieweit Rücklagen vorhanden sind und ob Rücklagen aufgebaut bzw. aufgebraucht werden.

Blauer Balken Rücklagen mit Zahlungsmittelreserve.
Roter Balken Rücklagen ohne Zahlungsmittelreserve (derzeit keine bzw. 0).

Ein ausgewogener Rücklagenstand ist Teil einer gesunden Gemeindewirtschaft.

Etwaige Rücklagen ohne Zahlungsmittelreserve werden im tatsächlichen Ausmaß erst nach Beschlussfassung der Eröffnungsbilanz und des Rechnungsabschlusses 2020 ausgewiesen.

Entwicklung der Leasingverpflichtungen

Die Gemeinde hat keine Leasingverpflichtungen, die zusätzliche zum Schuldendienst der Gemeinde zu sehen wären.
Bei den Leasingverpflichtungen handelt es sich nicht um Finanzschulden (z.B. Darlehen), sondern um Verwaltungsschulden. Unabhängig davon stellen Leasingverbindlichkeiten Leistungsverpflichtungen für die Gemeinden dar und sind daher bei einer allfälligen Finanzlagenberechnung entsprechend zu berücksichtigen.
Die Leasingverpflichtungen sind mit Beginn des Jahres 2020 in einer eigenen Anlage gemäß VRV 2015 festzuhalten.

Entwicklung der Haftungen

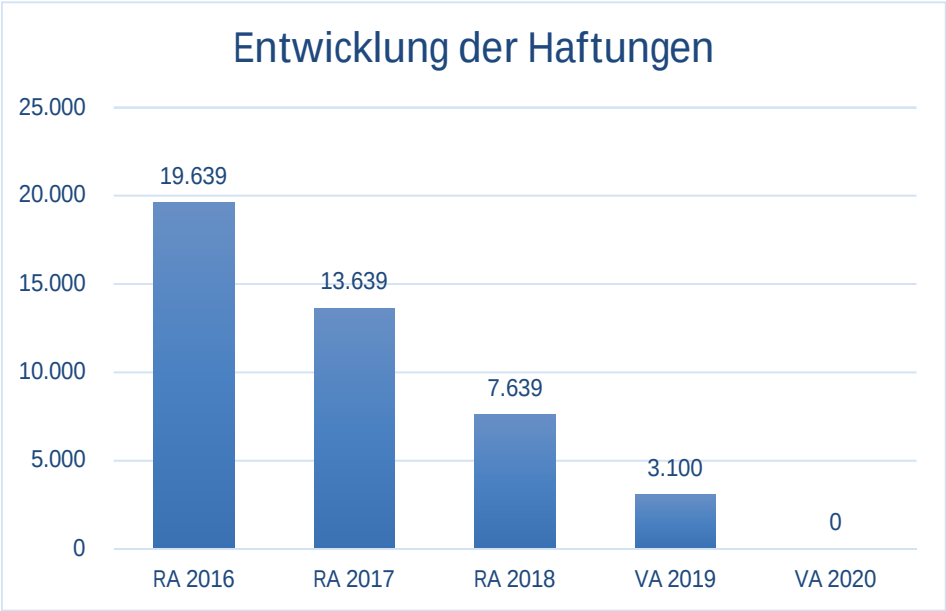

Erläuterung:

Eine Gemeinde darf Bürgschaften und sonstige Haftungen nur übernehmen, wenn hiefür ein besonderes Interesse der Gemeinde gegeben ist, der Schuldner nachweist, dass eine ordnungsgemäße Verzinsung und Tilgung gesichert ist, die Haftungen befristet sind, der Betrag, für den gehaftet wird, ziffernmäßig bestimmt ist und die Gemeinde den daraus folgenden Zahlungsverpflichtungen nachkommen kann (vgl. § 78 Abs. 1 NÖ Gemeindeordnung 1973).

Die Gemeinde hat für Darlehen des Schul- und Kindergartenfonds für die Neue Mittelschule (damals Hauptschule) Haftungen übernommen.

Ein Restdarlehen wird 2020 getilgt. Somit hat die Gemeinde mit Ende 2020 keine Haftungen mehr.

Entwicklung der Finanzkraft für die Umlagenberechnung

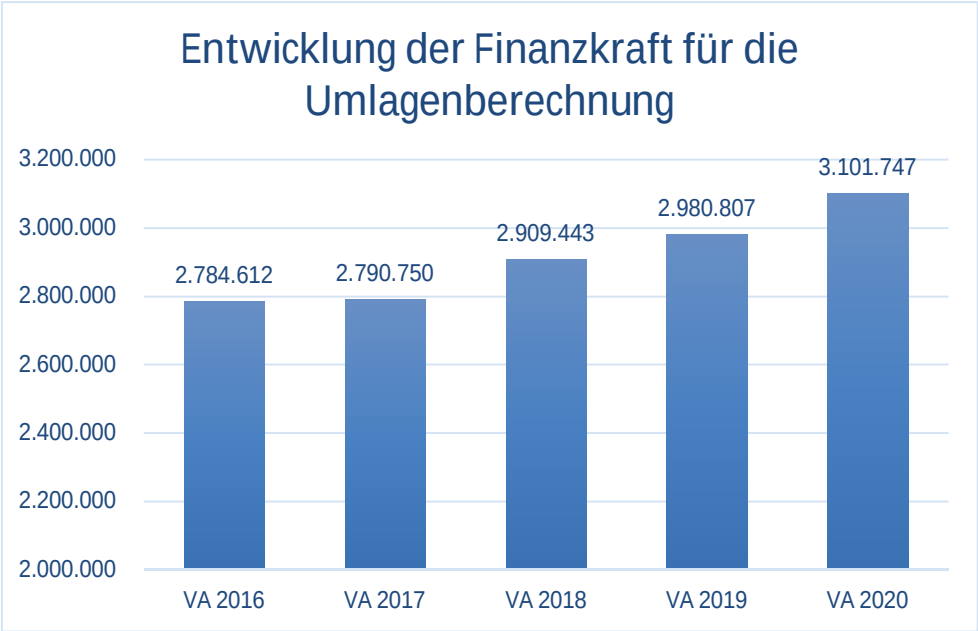

Erläuterung:

Die Finanzkraft einer Gemeinde wird aus den

- Erträgen der ausschließlichen Gemeindeabgaben ohne die Gebühren für die Benützung von Gemeindeeinrichtungen und -anlagen und ohne die Interessentenbeiträge von Grundstückseigentümern und Anrainern und
- Ertragsanteilen an den gemeinschaftlichen Bundesabgaben ohne Spielbankenabgabe

ermittelt.

Basis für die Ermittlung der Finanzkraft sind die tatsächlichen Beträge aufgrund der Rechnungsabschlüsse.
Die Darstellung der Entwicklung der Finanzkraft für die Umlagenberechnung hat insbesondere auf die Beitragsleistung der Gemeinden zum NÖ Krankenanstaltensprengel (NÖKAS) und zur Sozialumlage Auswirkungen. Eine Erhöhung oder Reduktion/Verminderung der Finanzkraft wirkt sich unmittelbar auf die Beitragsleistung aus.

Entwicklung der NÖKAS-Umlage

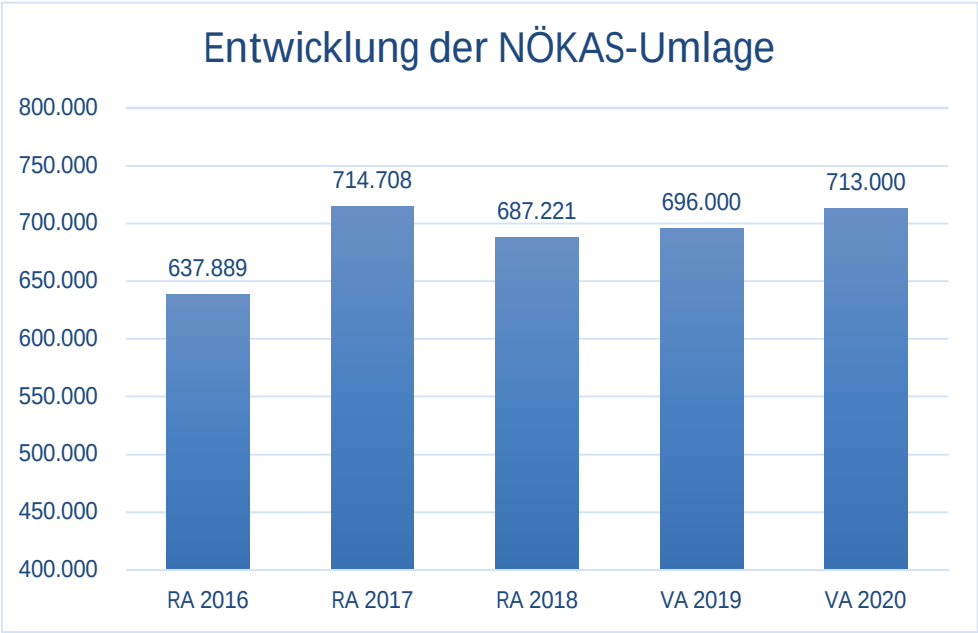

Erläuterung:

Das Landesgebiet ist Beitragsbezirk und Krankenanstaltensprengel für alle öffentlichen Krankenanstalten in Niederösterreich. Beitragsbezirk und Krankenanstaltensprengel sind ein Gemeindeverband. Dem Gemeindeverband gehören alle Gemeinden Niederösterreichs an. Der Gemeindeverband ist juristische Person, er hat seinen Sitz am Sitz der Landesregierung und trägt die Bezeichnung "NÖ Krankenanstaltensprengel" (§ 61 Abs. 1 NÖ Krankenanstaltengesetz - NÖ KAG).

Die Gemeinden haben an den NÖ Krankenanstaltensprengel monatliche Beiträge zu leisten. Berechnungsgrundlage bilden dabei die Volkszahl und die Finanzkraft der Gemeinden. Steigerungen bei der Volkszahl und bei der Finanzkraft führen daher zu höheren Beitragsleistungen bei den Gemeinden. Diese monatlichen Beiträge werden von den der Gemeinde gebührenden monatlichen Vorschüsse auf die Ertragsanteile an den gemeinschaftlichen Bundesabgaben einbehalten.

Entwicklung der Sozialhilfeumlage

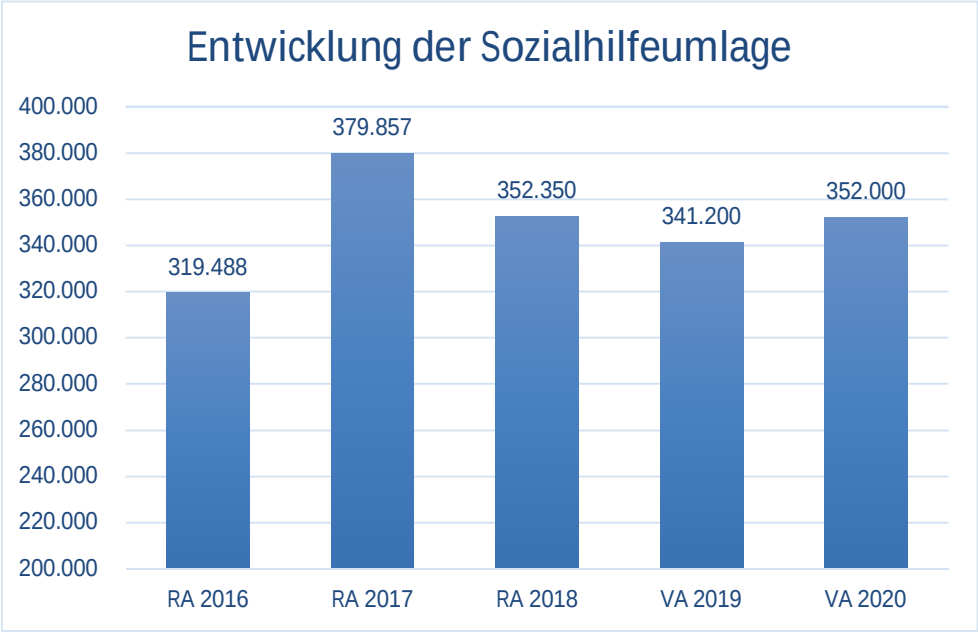

Erläuterung:

Die Gemeinden haben jährlich einen Beitrag zu den vom Land zu tragenden Kosten der Sozialhilfe, die nicht durch Kostenbeitrags- und Ersatzleistungen oder durch sonstige für Zwecke der Sozialhilfe bestimmte Zuschüsse gedeckt sind, in der Höhe von 50 % an das Land zu entrichten (§ 44 NÖ Sozialhilfe-Ausführungsgesetz – NÖ SAG).

Die Leistungen für die Sozialhilfe-Umlage werden von der Landesregierung auf die einzelnen Gemeinden nach ihrer Finanzkraft (Finanzkraft für die Umlagenberechnung) aufgeteilt.

Diese monatlichen Beiträge werden von den der Gemeinde gebührenden monatlichen Vorschüsse auf die Ertragsanteile an den gemeinschaftlichen Bundesabgaben einbehalten.

Sitzungsunterlagen

St. Leonhard am Forst
MARKTPLATZ DER LEBENSFREUDE

St. Leonhard am Forst, am 4. Dezember 2019
Zahl: 1/4-2019

Einladungskurrende

Die Mitglieder des Gemeinderates werden zu der am

Donnerstag, dem 12. Dezember 2019, um 18.00 Uhr

im **Rathaus** (Sitzungssaal) stattfindenden

26. Sitzung

eingeladen.

Tagesordnung

Öffentliche Sitzung:

01 Entscheidung über Einwendungen gegen das letzte Sitzungsprotokoll.
02 Änderung örtliches Raumordnungsprogramm.
03 Güterweg Grimmegg.
04 Klimabündnisgemeinde.
05 Streunerkatzen-Kastrationsaktion.
06 Ankauf Drehleiter.
07 Haushaltsrücklagen.
08 Voranschlag für das Haushaltsjahr 2020.
09 Bericht Gebarungsprüfung.
10 Subventionsansuchen.

Nichtöffentliche Sitzung:

11 Personalangelegenheiten.
12 Löschungserklärung.

Ergänzung lt. Dringlichkeitsantrag
gem. § 46 (3) NÖ Gemeindeordnung

Öffentliche Sitzung

Punkt 10.a)

Anfragen an den Bürgermeister.

Punkt 10.b)

Solidaritätsbeitrag Marktplatz.

Nichtöffentliche Sitzung

Punkt 13.)

Grundverkehrsangelegenheiten.

Die Übereinstimmung dieser Abschrift (Fotokopie) mit dem Original wird beglaubigt.

St. Leonhard a. Forst, den 16.12.2019

Der Bürgermeister

MARKTGEMEINDE ST. LEONHARD AM FORST

A – 3243 St. Leonhard am Forst | Hauptplatz 1 | Bezirk Melk | NÖ | Tel.:+43-2756-2204 | Fax: DW -30
Mail:office@st-leonhard-forst.gv.at | Web: www.st-leonhard-forst.gv.at

t. Leonhard am Forst
ARKTPLATZ DER LEBENSFREUDE

Lfd. Nr.	Name/ Adresse	Datum Verstän	Unterschrift
1	**Vizebgm. Gruber Maria** Gassen 8	4.12.	
2	**GGR Schönbichler Franz** Grimmegg 10	4.12.	
3	**GGR Motusz Josef** Quellstraße 15	4.12.	
4	**GGR Mag. (FH) Haas Gudrun** Diesendorf 38	4.12.	
5	**GGR Wolf Erich** Brandstatt bei Oed 4	4.12.	
6	**GR Riegler-Nurscher Stefan** Strass 1	4.12.	
7	**GR Novogoratz Jürgen** Gassen 42	4.12.	
8	**GR Ing. Berger Helmut** Geigenberg 4	4.12.	
9	**GR Emsenhuber Anton** Aichbach 7	4.12.	
10	**GR Baumgartner Johannes** Melker Straße 17	4.12.	
11	**GR Dipl.-Ing. Radlbauer Erich** Volkshausweg 1a	4.12.	
12	**GR Dragovits Gerhard** Urbachsiedlung 13	4.12.	
13	**GR Ing. Hömstreit Harald** Mitterweg 12	4.12.	
14	**GR Fuchs Natalie** Reith bei Weichselbach 11	4.12.	
15	**GR Huber Johann** Reith bei Vornholz 1	4.12.	
16	**GR Enigl Herbert** Lachau 1	4.12.	
17	**GR Mika Alexander** Hiesbergstraße 10	4.12.	
18	**GR Riedl Ernst** Gassen 21	4.12.2019	
19	**GR Buresch Hermann** Thal 5	4.12.2019	
20	**GR Prof Dr. Lueger Josef** Geigenberg 6	4.12.2019	

Triftige Gründe für ein Fernbleiben von der Sitzung sind unverzüglich dem Herrn Bürgermeister bekanntzugeben.

St.Leonhard am Forst, am 4. Dezember 2019

.....
Bürgermeister

MARKTGEMEINDE ST. LEONHARD AM FORST

Zustimmungserklärungen Mandatsverzicht
P17 00070
P15 00097
P15-00205-210
P10 001795
P17-01408
P190248

Amtsleitung (GDE St.Leonhard)

Von: Amtsleitung (GDE St.Leonhard)
Gesendet: Mittwoch, 4. Dezember 2019 15:07
An: 'Anton Emsenhuber (GDE St.Leonhard)'; 'Anton Emsenhuber (Gemeinderat) (anton.emsenhuber@aon.at)'; 'Baumgartner Johannes (johannes.baumgartner@rrv.raiffeisen.at)'; Buresch Hermann (hermann.buresch@gmx.at); 'Erich Radlbauer (Gebietsbauamt) (erich.radlbauer@noel.gv.at)'; 'Erich Radlbauer (Gemeinderat) (e.radlbauer@aon.at)'; 'Erich Wolf (GGR) (cp.wolf@utanet.at)'; 'Ernst Riedl (Gemeinderat) (aon.964910866@aon.at)'; 'Gerhard Dragovits (Gemeinderat) (gerhard.dragovits@aon.at)'; 'Haas Gudrun Mag.(FH) GGR (office@wildfutter-haas.at)'; 'Haas Gudrun Mag.(FH) GGR Mail_2 (info@topmotel.at)'; 'Hans-Jürgen Resel GDE'; 'Hans-Jürgen Resel Landesregierung (Bgm.) (hans-juergen.resel@noel.gv.at)'; Harald Hömstreit (harald.hoemstreit@feuerwehr.gv.at); 'Helmut Berger (Gemeinderat) (helmut.berger@berger-maschinenbau.at)'; 'Herbert Enigl (Gemeinderat) (enigl.owatrol@a1.net)'; 'Johann Huber (Gemeinderat) (johann-huber@aon.at)'; 'Johann Huber_2_Handy (Gemeinderat) (huber2277 @gmail.com)'; 'Johannes Baumgartner (johannesbaumgartner@gmx.net)'; 'Josef Dr. Lueger Josef (josef.lueger@aon.at)'; 'Josef Motusz (GGR) (josef.motusz@gmx.at)'; 'Jürgen Novogoratz (Gemeinderat) (jfs.novogoratz@gmail.com)'; 'Maria Gruber (Vizebgm.) (maria.gruber1 @aon.at)'; 'mika.alex@gmx.at'; Natalie Fuchs (natalie-viktoria.ressl@gmx.net); 'Stefan Riegler-Nurscher (Gemeinderat) (stefan.riegler-nurscher@hanfwelt.at)'
Cc: Gemeindeamt St. Leonhard am Forst
Betreff: Einladung 26. Gemeinderatssitzung, Donnerstag 12. Dezember 2019, 18.00 Uhr, Rathaus-Sitzungssaal
Anlagen: gr-einladung_2015_26.pdf

Sehr geehrte Damen und Herren des Gemeinderates !

In der Anlage die Einladung für die 26. Gemeinderatssitzung am Donnerstag, 12. Dezember 2019, **18.00 Uhr im Rathaus (Sitzungssaal).**

Ich bitte um die Übermittlung der angeforderten Lesebestätigung bzw. um eine Antwortmail - DANKE !

Mit freundlichen Grüßen

Franz Prankl

Marktgemeinde St. Leonhard am Forst
MARKTPLATZDERLEBENSFREUDE

A-3243 St. Leonhard am Forst
Hauptplatz 1 I Bezirk Melk I NÖ
Tel.: +43-2756-2204
Fax: +43-2756-2204-30
Mail: office@st-leonhard-forst.gv.at
Web: www.st-leonhard-forst.gv.at

Sitzungsprotokoll

über die am Donnerstag, dem 12. Dezember 2019 um 18.00 Uhr im Rathaus abgehaltene

26. Gemeinderatssitzung.

Beginn: 18.05 Uhr Ende: 19.51 Uhr

Anwesend: Bgm. Hans-Jürgen Resel
Vizebgm. Maria Gruber
GGR Franz Schönbichler
GGR Josef Motusz
GGR Mag. (FH) Gudrun Haas
GGR Erich Wolf
GR Stefan Riegler-Nurscher
GR Ing. Helmut Berger
GR Anton Emsenhuber
GR Johannes Baumgartner
GR Dipl.-Ing. Erich Radlbauer
GR Ing. Harald Hömstreit
GR Johann Huber
GR Herbert Enigl
GR Ernst Riedl
GR Hermann Buresch
GR Prof Dr. Josef Lueger

Vorsitz: Bgm. Hans-Jürgen Resel

Entschuldigt: GR Jürgen Novogoratz
GR Gerhard Dragovits
GR Natalie Fuchs
GR Alexander Mika

Unentschuldigt: -

Schriftführer: VB Franz Prankl

Die Sitzung ist beschlussfähig. Die Sitzung ist öffentlich.

Tagesordnung

Öffentliche Sitzung:

01 Entscheidung über Einwendungen gegen das letzte Sitzungsprotokoll.
02 Änderung örtliches Raumordnungsprogramm.
03 Güterweg Grimmegg.
04 Klimabündnisgemeinde.
05 Streunerkatzen-Kastrationsaktion.
06 Ankauf Drehleiter.
07 Haushaltsrücklagen.
08 Voranschlag für das Haushaltsjahr 2020.
09 Bericht Gebarungsprüfung.
10 Subventionsansuchen.

Nichtöffentliche Sitzung:

11 Personalangelegenheiten.
12 Löschungserklärung.

Erledigung

Der Vorsitzende eröffnet die Sitzung, zu der die Einladung rechtzeitig mittels Kurrende ergangen ist. Er begrüßt die anwesenden Mitglieder des Gemeinderates sowie die erschienenen Zuhörer und Vertreter der Presse.

Bgm. Resel berichtet eingangs über die Dringlichkeitsanträge von GR Riedl:

Öffentliche Sitzung:

.) Anfragen an den Bürgermeister.
.) Solidaritätsbeitrag Marktplatz.

Begründung:
Anfragen an den Bürgermeister oder Gemeindevorstand sind oft sinnvoll und informativ. Es erlaubt auch kleinen Fraktionen an Entscheidungen mitzuwirken.

Der Gemeinderat hat im Laufe der Marktplatzgestaltung die Kostenvorgabe und das Budget kräftig überzogen, daher ist es reell den Jännerbezug der Gemeinderäte für die Schuldenrückzahlung zu verwenden. Es haben nur 1 bis 3 Gemeinderäte immer gegen die erhöhten Ausgaben gestimmt.

Beschluss

Diese Tagesordnungspunkte werden als TOP 10.a) und 10.b) in die öffentliche Sitzung aufgenommen.

Abstimmung: Einstimmig.

Ein weiterer von Herrn GR Dr. Lueger eingebrachter Dringlichkeitsantrag – **Klimanotstand**.

Begründung:

Die mindestens großteils durch menschliche Aktivitäten hervorgerufene Klimaerwärmung ist eines der größten Probleme unserer Zeit. Ein ungehemmtes Fortschreiten dieser Entwicklung wird unser künftiges Leben gravierend beeinträchtigen und zieht zahlreiche nachteilige Folgen nach sich wie etwa Todesfälle durch Überhitzung, Artensterben, Wirtschaftskrisen, Einbußen an Lebensqualität etc.
Österreich wird aller Voraussicht nach die international vereinbarten Klimaziele verfehlen und riskiert bei einer Fortsetzung seiner klimaschädlichen Politik hohe Strafzahlungen, die uns alle zusätzlich belasten werden. Eine Fortsetzung dieser Politik ist sozial unverträglich und umweltfeindlich.
Die Gemeinden haben im eigenen Wirkungsbereich viele Möglichkeiten, der dramatischen Klimaerwärmung entgegenzuwirken. Einige Gemeinden haben dem durch Ausrufung des Klimanotstands bereits Rechnung getragen. Auch die Marktgemeinde St. Leonhard muss ihren Beitrag dazu leisten. Ein eventueller Beitritt der Marktgemeinde St. Leonhard zum „Klimabündnis“ ist wünschenswert, aber unzureichend. Obwohl schon über 950 Gemeinden dem Klimabündnis beigetreten sind, steigen die CO2-Emissionen weiter an. Wie in den Vorjahren ist auch 2017 der Treibhausgas-Ausstoß gestiegen – und nicht gesunken, wie es unsere Verpflichtung wäre. Offizielle Daten für das Jahr 2018 wurden bisher nicht bekanntgegeben. 2018 war in Österreich das wärmste Jahr der Messgeschichte. 2019 waren ebenfalls Rekordtemperaturen zu verzeichnen. Eine Trendumkehr ist jedenfalls nicht in Sicht.
Erstmals in der 24. Gemeinderatssitzung habe ich einen weitgehend gleichlautenden Dringlichkeitsantrag gestellt. Er wurde nur von mir (Bürgerliste) befürwortet, alle anderen Gemeinderäte haben ihn abgelehnt oder sich der Stimme enthalten. In der darauf folgenden 25. Gemeinderatssitzung erhielt der Antrag bereits 5 JA-Stimmen (1 Bürgerliste, 2 SPÖ, 2 ÖVP), wurde aber mit 9 Gegenstimmen und 5 Stimmenthaltungen wieder abgelehnt. Konsequent und einheitlich dagegen war lediglich die FP-Fraktion. Seither hat sich die Bedrohung noch weiter verschärft (wärmster Oktober der Messgeschichte, Waldbrände im Amazonasbecken und in Australien etc. etc.). Mittlerweile haben zahlreiche Gemeinden, der Vorarlberger Landtag, der Nationalrat und das Europäische Parlament den Klimanotstand ausgerufen.
Mein Dringlichkeitsantrag Klimanotstand wurde in der Sitzung des Umweltausschusses vom 13. Nov. 2019 behandelt. Ob und ggf. welcher Beschluss dort gefasst wurde, ist unbekannt. Ein Protokoll liegt nach Auskunft des Herrn Amtsleiters noch nicht vor. Weitere Verzögerungen und Verharmlosungen sind nicht zu verantworten!

Abstimmung: 6 JA-Stimmen (GR Hömstreit, GGR Schönbichler, GR DI Radlbauer,
GR Dr. Lueger, GR Buresch, GR Riedl),
11 Gegenstimmen.

Dieser Dringlichkeitsantrag hat nicht die erforderliche Stimmenmehrheit erreicht und gelangt daher nicht auf die Tagesordnung.
GGR Wolf berichtet, dass dieser Dringlichkeitsantrag bereits zum dritten Mal gestellt wird und dieser in der letzten Umweltausschusssitzung behandelt wurde.
Er werde dazu beim TOP.) – Klimabündnisgemeinde – Stellung nehmen.

Bgm. Resel berichtet schließlich über seinen eingebrachten Dringlichkeitsantrag:

Nichtöffentliche Sitzung:

.) Grundverkehrsangelegenheiten.

Begründung:
Für einen Grundkauf liegt ein Grundsatzbeschluss vor. Eine Beschlussfassung des vorliegenden Kaufvertragsentwurfes ist noch erforderlich.
Beschluss
Dieser Tagesordnungspunkt wird als TOP 13.) in die nichtöffentliche Sitzung aufgenommen.
Abstimmung: 16 JA-Stimmen, 1 Stimmenthaltung (GR Dr. Lueger).

Weiters stellt Bgm. Resel den Antrag den TOP 2.) – Änderung örtliches Raumordnungsprogramm – von der heutigen Tagesordnung abzusetzen.
Das raumordnungsfachliche Gutachten ist nach der Gemeinderatssitzung eingelangt. Es ist jedoch kein Nachtragsbeschluss durch den Gemeinderat erforderlich.
Weiters den TOP 5.) - Streunerkatzen-Kastrationsaktion – von der heutigen Tagesordnung abzusetzen, weil noch ein Infotermin mit dem Land NÖ zur Abklärung notwendig ist.
Beschluss
Die Tagesordnungspunkte 02.) und 05.) werden von der heutigen Tagesordnung abgesetzt.
Abstimmung: 16 JA-Stimmen, 1 Stimmenthaltung (GR Dr. Lueger).

Gegen die nunmehr festgesetzte Tagesordnung wird kein Einwand erhoben.

Zu Beginn der Sitzung wird wiederum eine Inhaltsnotiz für die Tagesordnungspunkte jedem Gemeinderatsmitglied zur Verfügung gestellt.

Öffentliche Sitzung:

A u s z u g aus dem Sitzungsprotokoll

Punkt 08.) – Voranschlag für das Haushaltsjahr 2020.

Bgm. Resel berichtet über den vorliegenden Voranschlagsentwurf 2020, welcher nach den Richtlinien des neuen Rechnungssystems erstellt wurde. Das neue Rechnungssystem sieht nunmehr keine Trennung mehr vor zwischen dem sogenannten „Ordentlichen“ und „Außerordentlichen“ Haushalt.
Dem Gemeinderat wurden am 2. Dezember 2019 die Eckdaten des Budgets 2020 präsentiert.
Während der Auflagefrist sind keine schriftlichen Stellungnahmen eingelangt.

Im Ergebnishaushalt sind Erträge mit 6,258.000 Euro und Aufwendungen mit 5,780.000 Euro ausgewiesen. Der Saldo weist ein Nettoergebnis unter Berücksichtigung der Haushaltsrücklagen in Höhe von 427.300 Euro aus.
Im Finanzierungshaushalt (Einzahlungen und Auszahlungen aus der operativen Gebarung, investiven Gebarung und aus der Finanzierungstätigkeit) ist ein Saldo aus dem Geldfluss der veranschlagswirksamen Gebarung in Höhe von -31.700 Euro ausgewiesen. Das Haushaltspotential beträgt 10.000 Euro.
Die größeren Budgetpositionen in der operativen Gebarung finden sich im Ergebnis- und Finanzierungsvoranschlag wieder:
.) Aufwendungen und Pflichtausgaben im Kindergarten- und Schulwesen (Schulumlagen)
.) Aufwendungen im Sozial- und Gesundheitswesen (NÖKAS-Umlage im Bereich der Spitalsfinanzierung und die Sozialhilfeumlage)

Im Projektnachweis sind folgende Investitionen/Projekte zur Umsetzung im Haushaltsjahr 2020 enthalten:

Feuerwehren		278.000
Fahrzeuge	260.000	
Kapitaltransfer an Träger öff.Rechts	18.000	
Finanzierung:		
Bankdarlehen	160.000	
Beitrag Feuerwehr	68.000	
Sonstige Erträge–Operativ-Investiv	50.000	

Gemeindestraßenbau		685.000
Baukosten Siedlungs-Betr.Straßen	415.000	
Kosten der Straßennebenanlagen	10.000	
Haltestellen-Busbuchten	25.000	
Kosten der Straßenbeleuchtung	230.000	
Instandhaltung Straßenbauten	5.000	
Finanzierung:		
Bankdarlehen	480.000	
Bedarfszuweisung	170.000	
Landesbeitrag-Dorferneuerung	10.000	
Landesbeiträge	25.000	
Sonstige Erträge–Operativ-Investiv	0	
Güterwege-Instandhaltung		70.000
Straßenbauten	70.000	
Finanzierung:		
Bedarfszuweisung	7.500	
Beihilfe des Landes, Güterwegebau	7.500	
Interessentenbeiträge	15.000	
Sonstige Erträge–Operativ-Investiv	40.000	
Ufer- und Hochwassersicherung		170.000
Hochwasserschutzbauten	170.000	
Finanzierung:		
Bankdarlehen	70.000	
Bundesbeitrag	50.000	
Landesbeitrag	17.000	
Gemeindebeiträge	33.000	
Sonstige Erträge–Operativ-Investiv	0	
Friedhof		15.000
Sonderanlagen	15.000	
Finanzierung:		
Bankdarlehen	15.000	
Sonstige Erträge–Operativ-Investiv	0	

Grundverkehr		110.000
Grunderwerb	110.000	
Finanzierung:		
Bankdarlehen	110.000	
Sonstige Erträge–Operativ-Investiv	0	
Volkshaus-Sanierung		280.000
Gebäude-Baukosten	120.000	
Sonderanlagen	160.000	
Finanzierung:		
Bankdarlehen	150.000	
Bedarfszuweisung	110.000	
Landesbeiträge	20.000	
Sonstige Erträge–Operativ-Investiv	0	
Wasserversorgung		370.000
Baukosten Bauprogramm WVA	303.000	
Wasserleitungserweiterungen	7.000	
Baukosten BA14	10.000	
Vorzeitige Darlehenstilgungen	50.000	
Finanzierung:		
Bankdarlehen	275.000	
Beitrag Bund Kommunalkredit	10.000	
Beitrag NÖ LWWF	70.000	
Gemeindebeiträge	10.000	
Anschlussgebühren	5.000	
Abwasserbeseitigung		215.000
Baukosten Abwasserbeseitigung	205.000	
Baukosten Abwasserbeseitigung Erw.	10.000	
Finanzierung:		
Bankdarlehen	150.000	
Beitrag Bund Kommunalkredit	15.000	
Beitrag NÖ LWWF	40.000	
Anschlussgebühren	10.000	

Breitband-Ausbau		60.000
Rohrleitungen	60.000	
Finanzierung:		
Förderung Bund	40.000	
Sonstige Erträge–Operativ-Investiv	20.000	
Darlehensverrechnung		2.600
Zinsen f. Finanzschulden, Kapitalisier.	2.600	
Finanzierung:		
NÖ WWF WVA BA 03	200	
NÖ WWF WVA BA 04	100	
NÖ WWF ABA BA 06	600	
NÖ WWF ABA BA 07	100	
NÖ WWF ABA BA 08	500	
NÖ WWF ABA BA 09	400	
NÖ WWF WVA BA 07	100	
NÖ WWF WVA_BA01	200	
NÖ WWF WVA BA 09	200	
NÖ WWF WVA BA 10	200	

Gesamtsumme Projektnachweis/Investitionen **€ 2.255.600**

Für folgende Projekte wird um Bedarfszuweisung angesucht:

Gemeindestraßenbau	170.000 €
Volkshaus-Sanierung	110.000 €
Güterwege-Instandhaltung	7.500 €
(Bedarfszuweisung I	230.000 €).

Für folgende Projekte sind Darlehensaufnahmen vorgesehen:

Feuerwehren	160.000
Gemeindestraßenbau	480.000
Ufer- und Hochwassersicherung	70.000
Friedhof	15.000
Grundverkehr und Aufschließung	110.000
Wasserversorgung	275.000
Abwasserbeseitigung	150.000
Volkshaus-Sanierung	150.000
Darlehensverrechnung, Zinsenkap.	2.600
Summe Darlehensaufnehmen	1.412.600

Der Schuldenstand zum 31.12.2019 beträgt voraussichtlich 7.214.400 €.
Bei Darlehensaufnahmen in Höhe von 1.412.600 € und Darlehenstilgungen in Höhe von 650.800 € ergäbe sich per 31.12.2020 ein Schuldenstand von 7.976.200 €.
Die Darlehenszinsen betragen für das Jahr 2020 89.100 €, die Darlehensersätze (Zinsen- und Annuitätenzuschüsse) betragen 126.200 €.

GR DI Radlbauer weist hin, dass in Absprache mit der Gemeinde Ruprechtshofen vereinbart wurde, dass die Badstraße gemeinsam mit der Schulstraße in Ruprechtshofen saniert wird. Dazu gäbe es jedoch kein Protokoll. Diese Maßnahme wurde von Herrn Bürgermeister ins Jahr 2021 verschoben. Die Asphaltierung Sandweg sei lt. Arbeitspapier im Jahr 2020 geplant.

Bgm. Resel betont, dass mittlerweile auf Grund des Ausbaus der öffentlichen Buslinien eine Konzessionierung stattfand und die Gemeinde Baumaßnahmen setzen muss. Hier ergibt sich eine höhere Priorität und es wird eine Umschichtung der Budgetmittel anstelle des Straßenabschnittes „Sandweg“ stattfinden müssen. Zur Badstraße weist Bgm. Resel hin, dass er von einer Absprache mit Ruprechtshofen keine Kenntnis hätte bzw. kein Gespräch darüber mit ihm geführt wurde.
Im übrigen seien in den letzten Jahren in neuen Siedlungsbereichen, welche fast zur Gänze bebaut sind, auch Asphaltierungen durchgeführt worden. So werde auch der Sandweg (weil bis auf 1 Parzelle bebaut) auch ins nächste freie Straßenbaubudget aufgenommen.

GR Huber weist auf die hohe Verschuldung mit Jahresende 2019 hin. Im Jahr 2020 werden noch weitere 1,4 Mio. Euro zusätzlich Schulden aufgenommen.
Dies sei nicht vertretbar, auch mit dem Wissen, dass in den Folgejahren 2021/22/23 der dringende Hochwasserschutz zu finanzieren ist.

GR Dr. Lueger schließt sich dieser Wortmeldung an.
Er könne diesem Budget, wo Projekte mit Schulden finanziert werden, nicht zustimmen.
Er sehe in der Schuldenentwicklung eine Gefährdung der Zukunft unserer Gemeinde.

Bgm. Resel weist hin, dass der Hochwasserschutz ein vordringliches gemeinsames Projekt mit der Gemeinde Ruprechtshofen sei. Beim Projekt Dangelsbach sei der nächste Schritt mit den Grundeigentümern die erforderlichen Übereinkünfte abzuschließen. Die Projektrealisierung wäre nach Abschluss aller behördlichen Bewilligungen und Fördereinreichung für 2025 geplant.

Antrag Bgm. Resel
Der Gemeinderat möge den vorliegenden Voranschlags-Entwurf 2020 (Auflage 27.11.2019) beschließen.
Beschluss
Der Antrag wird angenommen.
Der Gemeinderat beschließt den Voranschlag 2020 in der vorgelegten Form (Auflage 27.11.2019), den Dienstpostenplan sowie den Mittelfristigen Finanzplan (Vorschau bis ins Jahr 2024). Die Summe der Darlehensaufnahmen zur Finanzierung der Projekte lt. Investitionsnachweis wird in Höhe von 1.412.600 Euro beschlossen.
Abstimmung: 10 JA-Stimmen,
7 Gegenstimmen (SPÖ-Fraktion, F-Fraktion, GR Dr. Lueger
GR DI Radlbauer).

Die Übereinstimmung dieser Abschrift mit dem Original wird beglaubigt.

St.Leonhard am Forst, am 16. Dezember 2019

Der Bürgermeister:

MARKTGEMEINDE ST. LEONHARD AM FORST

Hans-Jürgen Resel

Ergebnishaushalt Gesamt 1. Ebene (Anlage 1a)
- interne Vergütungen enthalten

MVAG	Mittelverwendungs- und -aufbringungsgruppen (1. Ebene)	VA 2020	VA 2019	RA 2018
211	Erträge aus der operativen Verwaltungstätigkeit	5.058.900,00		
212	Erträge aus Transfers	1.198.600,00		
213	Finanzerträge	800,00		
21	**Summe Erträge**	**6.258.300,00**		
221	Personalaufwand	852.900,00		
222	Sachaufwand (ohne Transferaufwand)	3.106.100,00		
223	Transferaufwand (laufende Transfers und Kapitaltransfers)	1.730.000,00		
224	Finanzaufwand	91.300,00		
22	**Summe Aufwendungen**	**5.780.300,00**		
SA0	**Saldo (0) Nettoergebnis (21 - 22)**	**478.000,00**		
230	Entnahmen von Haushaltsrücklagen			
240	Zuweisung an Haushaltsrücklagen	50.700,00		
23	**Summe Haushaltsrücklagen**	**-50.700,00**		
SA00	**Nettoergebnis nach Zuweisung und Entnahmen von Haushaltsrücklagen (Saldo 0 +/- SU23)**	**427.300,00**		

Ergebnishaushalt Gesamt 1. und 2. Ebene (Anlage 1a)
- interne Vergütungen enthalten

MVAG	Mittelverwendungs- und aufbringungsgruppen (1. und 2. Ebene)	VA 2020	VA 2019	RA 2018
211	**Erträge aus der operativen Verwaltungstätigkeit**	**5.058.900,00**		
2111	Erträge aus eigenen Abgaben	691.500,00		
2112	Erträge aus Ertragsanteilen	2.591.000,00		
2113	Erträge aus Gebühren	697.000,00		
2114	Erträge aus Leistungen	847.800,00		
2115	Erträge aus Besitz und wirtschaftlicher Tätigkeit	89.500,00		
2116	Erträge aus Veräußerung und sonstige Erträge	142.100,00		
2117	Nicht finanzierungswirksame operative Erträge			
212	**Erträge aus Transfers**	**1.198.600,00**		
2121	Transferertrag von Trägern des öffentlichen Rechts	876.100,00		
2122	Transferertrag von Beteiligungen	5.000,00		
2123	Transferertrag von Unternehmen (mit Finanzunternehmen)	10.000,00		
2124	Transferertrag von Haushalten und Organisationen ohne Erwerbscharakter	29.100,00		
2125	Transferertrag vom Ausland			
2126	Investitions- und Tilgungszuschüsse zwischen Unternehmungen und Betrieben der Gebietskörperschaft und der Gebietskörperschaft			
2127	Nicht finanzierungswirksamer Transferertrag	278.400,00		
213	**Finanzerträge**	**800,00**		
2131	Erträge aus Zinsen	800,00		
2132	Erträge aus Zinsen aus derivativen Finanzinstrumenten ohne Grundgeschäft			
2133	Erträge aus Gewinnentnahmen von marktbestimmten Betrieben			
2134	Sonstige Finanzerträge			
2135	Erträge aus Dividenden/Gewinnausschüttungen			
2136	Sonstige nicht finanzierungswirksame Finanzerträge			
21	**Summe Erträge**	**6.258.300,00**		
221	**Personalaufwand**	**852.900,00**		
2211	Personalaufwand (Bezüge, Nebengeb., Mehrleistungen)	669.800,00		
2212	Gesetzlicher und freiwilliger Sozialaufwand	183.100,00		
2213	Sonstiger Personalaufwand			
2214	Nicht finanzierungswirksamer Personalaufwand			
222	**Sachaufwand (ohne Transferaufwand)**	**3.106.100,00**		
2221	Gebrauchs- und Verbrauchsgüter, Handelswaren	143.600,00		
2222	Verwaltungs- und Betriebsaufwand	202.000,00		
2223	Leasing- und Mietaufwand	77.000,00		
2224	Instandhaltung	136.200,00		
2225	Sonstiger Sachaufwand	1.649.900,00		

MVAG	Mittelverwendungs- und aufbringungsgruppen (1. und 2. Ebene)	VA 2020	VA 2019	RA 2018
2226	Nicht finanzierungswirksamer Sachaufwand	897.400,00		
223	**Transferaufwand (laufende Transfers und Kapitaltransfers)**	**1.730.000,00**		
2231	Transferaufwand an Träger des öffentlichen Rechts	1.573.400,00		
2232	Transferaufwand an Beteiligungen			
2233	Transferaufwand an Unternehmen (mit Finanzunternehmen)	96.400,00		
2234	Transferaufwand an Haushalte und Organisationen ohne Erwerbscharakter	60.200,00		
2235	Transferaufwand an das Ausland			
2236	Investitions- und Tilgungszuschüsse zwischen Unternehmungen und Betrieben der Gebietskörperschaft und der Gebietskörperschaft			
2237	Nicht finanzierungswirksamer Transferaufwand			
224	**Finanzaufwand**	**91.300,00**		
2241	Zinsen aus Finanzschulden, Finanzierungsleasing, Forderungskauf und derivativen Finanzinstrumenten mit Grundgeschäft	89.400,00		
2242	Zinsen und sonstige Aufwendungen aus derivativen Finanzinstrumenten ohne Grundgeschäft			
2243	Gewinnentnahmen von Unternehmungen und marktbestimmten Betrieben der Gebietskörperschaft (innerhalb der Gebietskörperscha			
2244	Sonstiger Finanzaufwand	1.900,00		
2245	Nicht finanzierungswirksamer Finanzaufwand			
22	**Summe Aufwendungen**	**5.780.300,00**		
SA0	**Saldo (0) Nettoergebnis (21 - 22)**	**478.000,00**		
230	**Entnahmen von Haushaltsrücklagen**	**0,00**		
2301	Entnahmen von Haushaltsrücklagen			
240	**Zuweisung an Haushaltsrücklagen**	**50.700,00**		
2401	Zuweisung an Haushaltsrücklagen	50.700,00		
23	**Summe Haushaltsrücklagen**	**-50.700,00**		
SA00	**Nettoergebnis nach Zuweisung und Entnahmen von Haushaltsrücklagen (Saldo 0 +/- SU23)**	**427.300,00**		

Ergebnishaushalt Bereichsbudget 1. und 2. Ebene (Anlage 1a)

Vertretungskörper und allgemeine Verwaltung (Gruppe 0)

MVAG	Mittelverwendungs- und -aufbringungsgruppen (1. und 2. Ebene)	VA 2020	VA 2019	RA 2018
211	**Erträge aus der operativen Verwaltungstätigkeit**	**463.600,00**		
2111	Erträge aus eigenen Abgaben			
2112	Erträge aus Ertragsanteilen			
2113	Erträge aus Gebühren			
2114	Erträge aus Leistungen	449.500,00		
2115	Erträge aus Besitz und wirtschaftlicher Tätigkeit	12.200,00		
2116	Erträge aus Veräußerung und sonstige Erträge	1.900,00		
2117	Nicht finanzierungswirksame operative Erträge			
212	**Erträge aus Transfers**	**3.300,00**		
2121	Transferertrag von Trägern des öffentlichen Rechts			
2122	Transferertrag von Beteiligungen			
2123	Transferertrag von Unternehmen (mit Finanzunternehmen)			
2124	Transferertrag von Haushalten und Organisationen ohne Erwerbscharakter			
2125	Transferertrag vom Ausland			
2126	Investitions- und Tilgungszuschüsse zwischen Unternehmungen und Betrieben der Gebietskörperschaft und der Gebietskörperschaft			
2127	Nicht finanzierungswirksamer Transferertrag	3.300,00		
213	**Finanzerträge**	**0,00**		
2131	Erträge aus Zinsen			
2132	Erträge aus Zinsen aus derivativen Finanzinstrumenten ohne Grundgeschäft			
2133	Erträge aus Gewinnentnahmen von marktbestimmten Betrieben			
2134	Sonstige Finanzerträge			
2135	Erträge aus Dividenden/Gewinnausschüttungen			
2136	Sonstige nicht finanzierungswirksame Finanzerträge			
21	**Summe Erträge**	**466.900,00**		
221	**Personalaufwand**	**287.500,00**		
2211	Personalaufwand (Bezüge, Nebengeb., Mehrleistungen)	222.300,00		
2212	Gesetzlicher und freiwilliger Sozialaufwand	65.200,00		
2213	Sonstiger Personalaufwand			
2214	Nicht finanzierungswirksamer Personalaufwand			
222	**Sachaufwand (ohne Transferaufwand)**	**686.100,00**		
2221	Gebrauchs- und Verbrauchsgüter, Handelswaren	26.800,00		
2222	Verwaltungs- und Betriebsaufwand	35.800,00		

Vertretungskörper und allgemeine Verwaltung (Gruppe 0)

MVAG	Mittelverwendungs- und -aufbringungsgruppen (1. und 2. Ebene)	VA 2020	VA 2019	RA 2018
2223	Leasing- und Mietaufwand	200,00		
2224	Instandhaltung	4.200,00		
2225	Sonstiger Sachaufwand	549.200,00		
2226	Nicht finanzierungswirksamer Sachaufwand	69.900,00		
223	**Transferaufwand (laufende Transfers und Kapitaltransfers)**	**68.000,00**		
2231	Transferaufwand an Träger des öffentlichen Rechts	60.300,00		
2232	Transferaufwand an Beteiligungen			
2233	Transferaufwand an Unternehmen (mit Finanzunternehmen)			
2234	Transferaufwand an Haushalte und Organisationen ohne Erwerbscharakter	7.700,00		
2235	Transferaufwand an das Ausland			
2236	Investitions- und Tilgungszuschüsse zwischen Unternehmungen und Betrieben der Gebietskörperschaft und der Gebietskörperschaft			
2237	Nicht finanzierungswirksamer Transferaufwand			
224	**Finanzaufwand**	**4.600,00**		
2241	Zinsen aus Finanzschulden, Finanzierungsleasing, Forderungskauf und derivativen Finanzinstrumenten mit Grundgeschäft	4.600,00		
2242	Zinsen und sonstige Aufwendungen aus derivativen Finanzinstrumenten ohne Grundgeschäft			
2243	Gewinnentnahmen von Unternehmungen und marktbestimmten Betrieben der Gebietskörperschaft (innerhalb der Gebietskörperscha			
2244	Sonstiger Finanzaufwand			
2245	Nicht finanzierungswirksamer Finanzaufwand			
22	**Summe Aufwendungen**	**1.046.200,00**		
SA0	**Saldo (0) Nettoergebnis (21 - 22)**	**-579.300,00**		
230	**Entnahmen von Haushaltsrücklagen**	**0,00**		
2301	Entnahmen von Haushaltsrücklagen			
240	**Zuweisung an Haushaltsrücklagen**	**0,00**		
2401	Zuweisung an Haushaltsrücklagen			
23	**Summe Haushaltsrücklagen**	**0,00**		
SA00	**Nettoergebnis nach Zuweisung und Entnahmen von Haushaltsrücklagen (Saldo 0 +/- SU23)**	**-579.300,00**		

Öffentliche Ordnung und Sicherheit (Gruppe 1)

MVAG	Mittelverwendungs- und -aufbringungsgruppen (1. und 2. Ebene)	VA 2020	VA 2019	RA 2018
211	**Erträge aus der operativen Verwaltungstätigkeit**	**50.100,00**		
2111	Erträge aus eigenen Abgaben			
2112	Erträge aus Ertragsanteilen			
2113	Erträge aus Gebühren			
2114	Erträge aus Leistungen			
2115	Erträge aus Besitz und wirtschaftlicher Tätigkeit			
2116	Erträge aus Veräußerung und sonstige Erträge	50.100,00		
2117	Nicht finanzierungswirksame operative Erträge			
212	**Erträge aus Transfers**	**19.500,00**		
2121	Transferertrag von Trägern des öffentlichen Rechts	1.400,00		
2122	Transferertrag von Beteiligungen			
2123	Transferertrag von Unternehmen (mit Finanzunternehmen)			
2124	Transferertrag von Haushalten und Organisationen ohne Erwerbscharakter			
2125	Transferertrag vom Ausland			
2126	Investitions- und Tilgungszuschüsse zwischen Unternehmungen und Betrieben der Gebietskörperschaft und der Gebietskörperschaft			
2127	Nicht finanzierungswirksamer Transferertrag	18.100,00		
213	**Finanzerträge**	**0,00**		
2131	Erträge aus Zinsen			
2132	Erträge aus Zinsen aus derivativen Finanzinstrumenten ohne Grundgeschäft			
2133	Erträge aus Gewinnentnahmen von marktbestimmten Betrieben			
2134	Sonstige Finanzerträge			
2135	Erträge aus Dividenden/Gewinnausschüttungen			
2136	Sonstige nicht finanzierungswirksame Finanzerträge			
21	**Summe Erträge**	**69.600,00**		
221	**Personalaufwand**	**0,00**		
2211	Personalaufwand (Bezüge, Nebengeb., Mehrleistungen)			
2212	Gesetzlicher und freiwilliger Sozialaufwand			
2213	Sonstiger Personalaufwand			
2214	Nicht finanzierungswirksamer Personalaufwand			
222	**Sachaufwand (ohne Transferaufwand)**	**97.400,00**		
2221	Gebrauchs- und Verbrauchsgüter, Handelswaren	3.500,00		
2222	Verwaltungs- und Betriebsaufwand	13.300,00		

Öffentliche Ordnung und Sicherheit (Gruppe 1)

MVAG	Mittelverwendungs- und -aufbringungsgruppen (1. und 2. Ebene)	VA 2020	VA 2019	RA 2018
2223	Leasing- und Mietaufwand	13.200,00		
2224	Instandhaltung	3.000,00		
2225	Sonstiger Sachaufwand	17.800,00		
2226	Nicht finanzierungswirksamer Sachaufwand	46.600,00		
223	**Transferaufwand (laufende Transfers und Kapitaltransfers)**	**24.500,00**		
2231	Transferaufwand an Träger des öffentlichen Rechts	18.000,00		
2232	Transferaufwand an Beteiligungen			
2233	Transferaufwand an Unternehmen (mit Finanzunternehmen)			
2234	Transferaufwand an Haushalte und Organisationen ohne Erwerbscharakter	6.500,00		
2235	Transferaufwand an das Ausland			
2236	Investitions- und Tilgungszuschüsse zwischen Unternehmungen und Betrieben der Gebietskörperschaft und der Gebietskörperschaft			
2237	Nicht finanzierungswirksamer Transferaufwand			
224	**Finanzaufwand**	**3.400,00**		
2241	Zinsen aus Finanzschulden, Finanzierungsleasing, Forderungskauf und derivativen Finanzinstrumenten mit Grundgeschäft	3.400,00		
2242	Zinsen und sonstige Aufwendungen aus derivativen Finanzinstrumenten ohne Grundgeschäft			
2243	Gewinnentnahmen von Unternehmungen und marktbestimmten Betrieben der Gebietskörperschaft (innerhalb der Gebietskörperscha			
2244	Sonstiger Finanzaufwand			
2245	Nicht finanzierungswirksamer Finanzaufwand			
22	**Summe Aufwendungen**	**125.300,00**		
SA0	**Saldo (0) Nettoergebnis (21 - 22)**	**-55.700,00**		
230	**Entnahmen von Haushaltsrücklagen**	**0,00**		
2301	Entnahmen von Haushaltsrücklagen			
240	**Zuweisung an Haushaltsrücklagen**	**0,00**		
2401	Zuweisung an Haushaltsrücklagen			
23	**Summe Haushaltsrücklagen**	**0,00**		
SA00	**Nettoergebnis nach Zuweisung und Entnahmen von Haushaltsrücklagen (Saldo 0 +/- SU23)**	**-55.700,00**		

Unterricht, Erziehung, Sport und Wissenschaft (Gruppe 2)

MVAG	Mittelverwendungs- und -aufbringungsgruppen (1. und 2. Ebene)	VA 2020	VA 2019	RA 2018
211	**Erträge aus der operativen Verwaltungstätigkeit**	**46.100,00**		
2111	Erträge aus eigenen Abgaben			
2112	Erträge aus Ertragsanteilen			
2113	Erträge aus Gebühren			
2114	Erträge aus Leistungen	32.000,00		
2115	Erträge aus Besitz und wirtschaftlicher Tätigkeit	13.600,00		
2116	Erträge aus Veräußerung und sonstige Erträge	500,00		
2117	Nicht finanzierungswirksame operative Erträge			
212	**Erträge aus Transfers**	**96.700,00**		
2121	Transferertrag von Trägern des öffentlichen Rechts	47.200,00		
2122	Transferertrag von Beteiligungen			
2123	Transferertrag von Unternehmen (mit Finanzunternehmen)			
2124	Transferertrag von Haushalten und Organisationen ohne Erwerbscharakter	27.000,00		
2125	Transferertrag vom Ausland			
2126	Investitions- und Tilgungszuschüsse zwischen Unternehmungen und Betrieben der Gebietskörperschaft und der Gebietskörperschaft			
2127	Nicht finanzierungswirksamer Transferertrag	22.500,00		
213	**Finanzerträge**	**0,00**		
2131	Erträge aus Zinsen			
2132	Erträge aus Zinsen aus derivativen Finanzinstrumenten ohne Grundgeschäft			
2133	Erträge aus Gewinnentnahmen von marktbestimmten Betrieben			
2134	Sonstige Finanzerträge			
2135	Erträge aus Dividenden/Gewinnausschüttungen			
2136	Sonstige nicht finanzierungswirksame Finanzerträge			
21	**Summe Erträge**	**142.800,00**		
221	**Personalaufwand**	**230.200,00**		
2211	Personalaufwand (Bezüge, Nebengeb., Mehrleistungen)	180.900,00		
2212	Gesetzlicher und freiwilliger Sozialaufwand	49.300,00		
2213	Sonstiger Personalaufwand			
2214	Nicht finanzierungswirksamer Personalaufwand			
222	**Sachaufwand (ohne Transferaufwand)**	**661.400,00**		
2221	Gebrauchs- und Verbrauchsgüter, Handelswaren	22.200,00		
2222	Verwaltungs- und Betriebsaufwand	67.000,00		

Unterricht, Erziehung, Sport und Wissenschaft (Gruppe 2)

MVAG	Mittelverwendungs- und -aufbringungsgruppen (1. und 2. Ebene)	VA 2020	VA 2019	RA 2018
2223	Leasing- und Mietaufwand	2.200,00		
2224	Instandhaltung	22.000,00		
2225	Sonstiger Sachaufwand	465.100,00		
2226	Nicht finanzierungswirksamer Sachaufwand	82.900,00		
223	**Transferaufwand (laufende Transfers und Kapitaltransfers)**	**14.900,00**		
2231	Transferaufwand an Träger des öffentlichen Rechts	200,00		
2232	Transferaufwand an Beteiligungen			
2233	Transferaufwand an Unternehmen (mit Finanzunternehmen)			
2234	Transferaufwand an Haushalte und Organisationen ohne Erwerbscharakter	14.700,00		
2235	Transferaufwand an das Ausland			
2236	Investitions- und Tilgungszuschüsse zwischen Unternehmungen und Betrieben der Gebietskörperschaft und der Gebietskörperschaft			
2237	Nicht finanzierungswirksamer Transferaufwand			
224	**Finanzaufwand**	**1.100,00**		
2241	Zinsen aus Finanzschulden, Finanzierungsleasing, Forderungskauf und derivativen Finanzinstrumenten mit Grundgeschäft	1.100,00		
2242	Zinsen und sonstige Aufwendungen aus derivativen Finanzinstrumenten ohne Grundgeschäft			
2243	Gewinnentnahmen von Unternehmungen und marktbestimmten Betrieben der Gebietskörperschaft (innerhalb der Gebietskörperscha			
2244	Sonstiger Finanzaufwand			
2245	Nicht finanzierungswirksamer Finanzaufwand			
22	**Summe Aufwendungen**	**907.600,00**		
SA0	**Saldo (0) Nettoergebnis (21 - 22)**	**-764.800,00**		
230	**Entnahmen von Haushaltsrücklagen**	**0,00**		
2301	Entnahmen von Haushaltsrücklagen			
240	**Zuweisung an Haushaltsrücklagen**	**0,00**		
2401	Zuweisung an Haushaltsrücklagen			
23	**Summe Haushaltsrücklagen**	**0,00**		
SA00	**Nettoergebnis nach Zuweisung und Entnahmen von Haushaltsrücklagen (Saldo 0 +/- SU23)**	**-764.800,00**		

Kunst, Kultur und Kultus (Gruppe 3)

MVAG	Mittelverwendungs- und -aufbringungsgruppen (1. und 2. Ebene)	VA 2020	VA 2019	RA 2018
211	**Erträge aus der operativen Verwaltungstätigkeit**	**24.200,00**		
2111	Erträge aus eigenen Abgaben			
2112	Erträge aus Ertragsanteilen			
2113	Erträge aus Gebühren	800,00		
2114	Erträge aus Leistungen			
2115	Erträge aus Besitz und wirtschaftlicher Tätigkeit			
2116	Erträge aus Veräußerung und sonstige Erträge	23.400,00		
2117	Nicht finanzierungswirksame operative Erträge			
212	**Erträge aus Transfers**	**800,00**		
2121	Transferertrag von Trägern des öffentlichen Rechts	500,00		
2122	Transferertrag von Beteiligungen			
2123	Transferertrag von Unternehmen (mit Finanzunternehmen)			
2124	Transferertrag von Haushalten und Organisationen ohne Erwerbscharakter			
2125	Transferertrag vom Ausland			
2126	Investitions- und Tilgungszuschüsse zwischen Unternehmungen und Betrieben der Gebietskörperschaft und der Gebietskörperschaft			
2127	Nicht finanzierungswirksamer Transferertrag	300,00		
213	**Finanzerträge**	**0,00**		
2131	Erträge aus Zinsen			
2132	Erträge aus Zinsen aus derivativen Finanzinstrumenten ohne Grundgeschäft			
2133	Erträge aus Gewinnentnahmen von marktbestimmten Betrieben			
2134	Sonstige Finanzerträge			
2135	Erträge aus Dividenden/Gewinnausschüttungen			
2136	Sonstige nicht finanzierungswirksame Finanzerträge			
21	**Summe Erträge**	**25.000,00**		
221	**Personalaufwand**	**0,00**		
2211	Personalaufwand (Bezüge, Nebengeb., Mehrleistungen)			
2212	Gesetzlicher und freiwilliger Sozialaufwand			
2213	Sonstiger Personalaufwand			
2214	Nicht finanzierungswirksamer Personalaufwand			
222	**Sachaufwand (ohne Transferaufwand)**	**166.300,00**		
2221	Gebrauchs- und Verbrauchsgüter, Handelswaren	28.300,00		
2222	Verwaltungs- und Betriebsaufwand	4.100,00		

Kunst, Kultur und Kultus (Gruppe 3)

MVAG	Mittelverwendungs- und -aufbringungsgruppen (1. und 2. Ebene)	VA 2020	VA 2019	RA 2018
2223	Leasing- und Mietaufwand	1.500,00		
2224	Instandhaltung	6.500,00		
2225	Sonstiger Sachaufwand	124.800,00		
2226	Nicht finanzierungswirksamer Sachaufwand	1.100,00		
223	**Transferaufwand (laufende Transfers und Kapitaltransfers)**	**94.900,00**		
2231	Transferaufwand an Träger des öffentlichen Rechts	88.000,00		
2232	Transferaufwand an Beteiligungen			
2233	Transferaufwand an Unternehmen (mit Finanzunternehmen)			
2234	Transferaufwand an Haushalte und Organisationen ohne Erwerbscharakter	6.900,00		
2235	Transferaufwand an das Ausland			
2236	Investitions- und Tilgungszuschüsse zwischen Unternehmungen und Betrieben der Gebietskörperschaft und der Gebietskörperschaft			
2237	Nicht finanzierungswirksamer Transferaufwand			
224	**Finanzaufwand**	**0,00**		
2241	Zinsen aus Finanzschulden, Finanzierungsleasing, Forderungskauf und derivativen Finanzinstrumenten mit Grundgeschäft			
2242	Zinsen und sonstige Aufwendungen aus derivativen Finanzinstrumenten ohne Grundgeschäft			
2243	Gewinnentnahmen von Unternehmungen und marktbestimmten Betrieben der Gebietskörperschaft (innerhalb der Gebietskörperscha			
2244	Sonstiger Finanzaufwand			
2245	Nicht finanzierungswirksamer Finanzaufwand			
22	**Summe Aufwendungen**	**261.200,00**		
SA0	**Saldo (0) Nettoergebnis (21 - 22)**	**-236.200,00**		
230	**Entnahmen von Haushaltsrücklagen**	**0,00**		
2301	Entnahmen von Haushaltsrücklagen			
240	**Zuweisung an Haushaltsrücklagen**	**0,00**		
2401	Zuweisung an Haushaltsrücklagen			
23	**Summe Haushaltsrücklagen**	**0,00**		
SA00	**Nettoergebnis nach Zuweisung und Entnahmen von Haushaltsrücklagen (Saldo 0 +/- SU23)**	**-236.200,00**		

Soziale Wohlfahrt und Wohnbauförderung (Gruppe 4)

MVAG	Mittelverwendungs- und -aufbringungsgruppen (1. und 2. Ebene)	VA 2020	VA 2019	RA 2018
211	**Erträge aus der operativen Verwaltungstätigkeit**	**0,00**		
2111	Erträge aus eigenen Abgaben			
2112	Erträge aus Ertragsanteilen			
2113	Erträge aus Gebühren			
2114	Erträge aus Leistungen			
2115	Erträge aus Besitz und wirtschaftlicher Tätigkeit			
2116	Erträge aus Veräußerung und sonstige Erträge			
2117	Nicht finanzierungswirksame operative Erträge			
212	**Erträge aus Transfers**	**0,00**		
2121	Transferertrag von Trägern des öffentlichen Rechts			
2122	Transferertrag von Beteiligungen			
2123	Transferertrag von Unternehmen (mit Finanzunternehmen)			
2124	Transferertrag von Haushalten und Organisationen ohne Erwerbscharakter			
2125	Transferertrag vom Ausland			
2126	Investitions- und Tilgungszuschüsse zwischen Unternehmungen und Betrieben der Gebietskörperschaft und der Gebietskörperschaft			
2127	Nicht finanzierungswirksamer Transferertrag			
213	**Finanzerträge**	**0,00**		
2131	Erträge aus Zinsen			
2132	Erträge aus Zinsen aus derivativen Finanzinstrumenten ohne Grundgeschäft			
2133	Erträge aus Gewinnentnahmen von marktbestimmten Betrieben			
2134	Sonstige Finanzerträge			
2135	Erträge aus Dividenden/Gewinnausschüttungen			
2136	Sonstige nicht finanzierungswirksame Finanzerträge			
21	**Summe Erträge**	**0,00**		
221	**Personalaufwand**	**0,00**		
2211	Personalaufwand (Bezüge, Nebengeb., Mehrleistungen)			
2212	Gesetzlicher und freiwilliger Sozialaufwand			
2213	Sonstiger Personalaufwand			
2214	Nicht finanzierungswirksamer Personalaufwand			
222	**Sachaufwand (ohne Transferaufwand)**	**7.200,00**		
2221	Gebrauchs- und Verbrauchsgüter, Handelswaren	2.000,00		
2222	Verwaltungs- und Betriebsaufwand	1.500,00		

Soziale Wohlfahrt und Wohnbauförderung (Gruppe 4)

MVAG	Mittelverwendungs- und -aufbringungsgruppen (1. und 2. Ebene)	VA 2020	VA 2019	RA 2018
2223	Leasing- und Mietaufwand	300,00		
2224	Instandhaltung			
2225	Sonstiger Sachaufwand	3.400,00		
2226	Nicht finanzierungswirksamer Sachaufwand			
223	**Transferaufwand (laufende Transfers und Kapitaltransfers)**	**421.900,00**		
2231	Transferaufwand an Träger des öffentlichen Rechts	408.700,00		
2232	Transferaufwand an Beteiligungen			
2233	Transferaufwand an Unternehmen (mit Finanzunternehmen)			
2234	Transferaufwand an Haushalte und Organisationen ohne Erwerbscharakter	13.200,00		
2235	Transferaufwand an das Ausland			
2236	Investitions- und Tilgungszuschüsse zwischen Unternehmungen und Betrieben der Gebietskörperschaft und der Gebietskörperschaft			
2237	Nicht finanzierungswirksamer Transferaufwand			
224	**Finanzaufwand**	**0,00**		
2241	Zinsen aus Finanzschulden, Finanzierungsleasing, Forderungskauf und derivativen Finanzinstrumenten mit Grundgeschäft			
2242	Zinsen und sonstige Aufwendungen aus derivativen Finanzinstrumenten ohne Grundgeschäft			
2243	Gewinnentnahmen von Unternehmungen und marktbestimmten Betrieben der Gebietskörperschaft (innerhalb der Gebietskörperscha			
2244	Sonstiger Finanzaufwand			
2245	Nicht finanzierungswirksamer Finanzaufwand			
22	**Summe Aufwendungen**	**429.100,00**		
SA0	**Saldo (0) Nettoergebnis (21 - 22)**	**-429.100,00**		
230	**Entnahmen von Haushaltsrücklagen**	**0,00**		
2301	Entnahmen von Haushaltsrücklagen			
240	**Zuweisung an Haushaltsrücklagen**	**0,00**		
2401	Zuweisung an Haushaltsrücklagen			
23	**Summe Haushaltsrücklagen**	**0,00**		
SA00	**Nettoergebnis nach Zuweisung und Entnahmen von Haushaltsrücklagen (Saldo 0 +/- SU23)**	**-429.100,00**		

Gesundheit (Gruppe 5)

MVAG	Mittelverwendungs- und -aufbringungsgruppen (1. und 2. Ebene)	VA 2020	VA 2019	RA 2018
211	**Erträge aus der operativen Verwaltungstätigkeit**	**1.000,00**		
2111	Erträge aus eigenen Abgaben			
2112	Erträge aus Ertragsanteilen			
2113	Erträge aus Gebühren			
2114	Erträge aus Leistungen			
2115	Erträge aus Besitz und wirtschaftlicher Tätigkeit			
2116	Erträge aus Veräußerung und sonstige Erträge	1.000,00		
2117	Nicht finanzierungswirksame operative Erträge			
212	**Erträge aus Transfers**	**0,00**		
2121	Transferertrag von Trägern des öffentlichen Rechts			
2122	Transferertrag von Beteiligungen			
2123	Transferertrag von Unternehmen (mit Finanzunternehmen)			
2124	Transferertrag von Haushalten und Organisationen ohne Erwerbscharakter			
2125	Transferertrag vom Ausland			
2126	Investitions- und Tilgungszuschüsse zwischen Unternehmungen und Betrieben der Gebietskörperschaft und der Gebietskörperschaft			
2127	Nicht finanzierungswirksamer Transferertrag			
213	**Finanzerträge**	**0,00**		
2131	Erträge aus Zinsen			
2132	Erträge aus Zinsen aus derivativen Finanzinstrumenten ohne Grundgeschäft			
2133	Erträge aus Gewinnentnahmen von marktbestimmten Betrieben			
2134	Sonstige Finanzerträge			
2135	Erträge aus Dividenden/Gewinnausschüttungen			
2136	Sonstige nicht finanzierungswirksame Finanzerträge			
21	**Summe Erträge**	**1.000,00**		
221	**Personalaufwand**	**1.900,00**		
2211	Personalaufwand (Bezüge, Nebengeb., Mehrleistungen)	1.700,00		
2212	Gesetzlicher und freiwilliger Sozialaufwand	200,00		
2213	Sonstiger Personalaufwand			
2214	Nicht finanzierungswirksamer Personalaufwand			
222	**Sachaufwand (ohne Transferaufwand)**	**31.600,00**		
2221	Gebrauchs- und Verbrauchsgüter, Handelswaren	2.700,00		
2222	Verwaltungs- und Betriebsaufwand	300,00		

Gesundheit (Gruppe 5)

MVAG	Mittelverwendungs- und -aufbringungsgruppen (1. und 2. Ebene)	VA 2020	VA 2019	RA 2018
2223	Leasing- und Mietaufwand	15.100,00		
2224	Instandhaltung	100,00		
2225	Sonstiger Sachaufwand	13.200,00		
2226	Nicht finanzierungswirksamer Sachaufwand	200,00		
223	**Transferaufwand (laufende Transfers und Kapitaltransfers)**	**824.200,00**		
2231	Transferaufwand an Träger des öffentlichen Rechts	754.200,00		
2232	Transferaufwand an Beteiligungen			
2233	Transferaufwand an Unternehmen (mit Finanzunternehmen)	70.000,00		
2234	Transferaufwand an Haushalte und Organisationen ohne Erwerbscharakter			
2235	Transferaufwand an das Ausland			
2236	Investitions- und Tilgungszuschüsse zwischen Unternehmungen und Betrieben der Gebietskörperschaft und der Gebietskörperschaft			
2237	Nicht finanzierungswirksamer Transferaufwand			
224	**Finanzaufwand**	**0,00**		
2241	Zinsen aus Finanzschulden, Finanzierungsleasing, Forderungskauf und derivativen Finanzinstrumenten mit Grundgeschäft			
2242	Zinsen und sonstige Aufwendungen aus derivativen Finanzinstrumenten ohne Grundgeschäft			
2243	Gewinnentnahmen von Unternehmungen und marktbestimmten Betrieben der Gebietskörperschaft (innerhalb der Gebietskörperscha			
2244	Sonstiger Finanzaufwand			
2245	Nicht finanzierungswirksamer Finanzaufwand			
22	**Summe Aufwendungen**	**857.700,00**		
SA0	**Saldo (0) Nettoergebnis (21 - 22)**	**-856.700,00**		
230	**Entnahmen von Haushaltsrücklagen**	**0,00**		
2301	Entnahmen von Haushaltsrücklagen			
240	**Zuweisung an Haushaltsrücklagen**	**0,00**		
2401	Zuweisung an Haushaltsrücklagen			
23	**Summe Haushaltsrücklagen**	**0,00**		
SA00	**Nettoergebnis nach Zuweisung und Entnahmen von Haushaltsrücklagen (Saldo 0 +/- SU23)**	**-856.700,00**		

Straßen- und Wasserbau, Verkehr (Gruppe 6)

MVAG	Mittelverwendungs- und -aufbringungsgruppen (1. und 2. Ebene)	VA 2020	VA 2019	RA 2018
211	**Erträge aus der operativen Verwaltungstätigkeit**	**0,00**		
2111	Erträge aus eigenen Abgaben			
2112	Erträge aus Ertragsanteilen			
2113	Erträge aus Gebühren			
2114	Erträge aus Leistungen			
2115	Erträge aus Besitz und wirtschaftlicher Tätigkeit			
2116	Erträge aus Veräußerung und sonstige Erträge			
2117	Nicht finanzierungswirksame operative Erträge			
212	**Erträge aus Transfers**	**229.700,00**		
2121	Transferertrag von Trägern des öffentlichen Rechts	176.300,00		
2122	Transferertrag von Beteiligungen			
2123	Transferertrag von Unternehmen (mit Finanzunternehmen)			
2124	Transferertrag von Haushalten und Organisationen ohne Erwerbscharakter	2.100,00		
2125	Transferertrag vom Ausland			
2126	Investitions- und Tilgungszuschüsse zwischen Unternehmungen und Betrieben der Gebietskörperschaft und der Gebietskörperschaft			
2127	Nicht finanzierungswirksamer Transferertrag	51.300,00		
213	**Finanzerträge**	**0,00**		
2131	Erträge aus Zinsen			
2132	Erträge aus Zinsen aus derivativen Finanzinstrumenten ohne Grundgeschäft			
2133	Erträge aus Gewinnentnahmen von marktbestimmten Betrieben			
2134	Sonstige Finanzerträge			
2135	Erträge aus Dividenden/Gewinnausschüttungen			
2136	Sonstige nicht finanzierungswirksame Finanzerträge			
21	**Summe Erträge**	**229.700,00**		
221	**Personalaufwand**	**0,00**		
2211	Personalaufwand (Bezüge, Nebengeb., Mehrleistungen)			
2212	Gesetzlicher und freiwilliger Sozialaufwand			
2213	Sonstiger Personalaufwand			
2214	Nicht finanzierungswirksamer Personalaufwand			
222	**Sachaufwand (ohne Transferaufwand)**	**312.400,00**		
2221	Gebrauchs- und Verbrauchsgüter, Handelswaren	3.700,00		
2222	Verwaltungs- und Betriebsaufwand	1.300,00		

Straßen- und Wasserbau, Verkehr (Gruppe 6)

MVAG	Mittelverwendungs- und -aufbringungsgruppen (1. und 2. Ebene)	VA 2020	VA 2019	RA 2018
2223	Leasing- und Mietaufwand	200,00		
2224	Instandhaltung	18.300,00		
2225	Sonstiger Sachaufwand	36.300,00		
2226	Nicht finanzierungswirksamer Sachaufwand	252.600,00		
223	**Transferaufwand (laufende Transfers und Kapitaltransfers)**	**14.900,00**		
2231	Transferaufwand an Träger des öffentlichen Rechts	14.900,00		
2232	Transferaufwand an Beteiligungen			
2233	Transferaufwand an Unternehmen (mit Finanzunternehmen)			
2234	Transferaufwand an Haushalte und Organisationen ohne Erwerbscharakter			
2235	Transferaufwand an das Ausland			
2236	Investitions- und Tilgungszuschüsse zwischen Unternehmungen und Betrieben der Gebietskörperschaft und der Gebietskörperschaft			
2237	Nicht finanzierungswirksamer Transferaufwand			
224	**Finanzaufwand**	**27.300,00**		
2241	Zinsen aus Finanzschulden, Finanzierungsleasing, Forderungskauf und derivativen Finanzinstrumenten mit Grundgeschäft	27.300,00		
2242	Zinsen und sonstige Aufwendungen aus derivativen Finanzinstrumenten ohne Grundgeschäft			
2243	Gewinnentnahmen von Unternehmungen und marktbestimmten Betrieben der Gebietskörperschaft (innerhalb der Gebietskörperscha			
2244	Sonstiger Finanzaufwand			
2245	Nicht finanzierungswirksamer Finanzaufwand			
22	**Summe Aufwendungen**	**354.600,00**		
SA0	**Saldo (0) Nettoergebnis (21 - 22)**	**-124.900,00**		
230	**Entnahmen von Haushaltsrücklagen**	**0,00**		
2301	Entnahmen von Haushaltsrücklagen			
240	**Zuweisung an Haushaltsrücklagen**	**0,00**		
2401	Zuweisung an Haushaltsrücklagen			
23	**Summe Haushaltsrücklagen**	**0,00**		
SA00	**Nettoergebnis nach Zuweisung und Entnahmen von Haushaltsrücklagen (Saldo 0 +/- SU23)**	**-124.900,00**		

Wirtschaftsförderung (Gruppe 7)

MVAG	Mittelverwendungs- und -aufbringungsgruppen (1. und 2. Ebene)	VA 2020	VA 2019	RA 2018
211	**Erträge aus der operativen Verwaltungstätigkeit**	**40.400,00**		
2111	Erträge aus eigenen Abgaben			
2112	Erträge aus Ertragsanteilen			
2113	Erträge aus Gebühren			
2114	Erträge aus Leistungen			
2115	Erträge aus Besitz und wirtschaftlicher Tätigkeit			
2116	Erträge aus Veräußerung und sonstige Erträge	40.400,00		
2117	Nicht finanzierungswirksame operative Erträge			
212	**Erträge aus Transfers**	**47.000,00**		
2121	Transferertrag von Trägern des öffentlichen Rechts	37.000,00		
2122	Transferertrag von Beteiligungen			
2123	Transferertrag von Unternehmen (mit Finanzunternehmen)	10.000,00		
2124	Transferertrag von Haushalten und Organisationen ohne Erwerbscharakter			
2125	Transferertrag vom Ausland			
2126	Investitions- und Tilgungszuschüsse zwischen Unternehmungen und Betrieben der Gebietskörperschaft und der Gebietskörperschaft			
2127	Nicht finanzierungswirksamer Transferertrag			
213	**Finanzerträge**	**0,00**		
2131	Erträge aus Zinsen			
2132	Erträge aus Zinsen aus derivativen Finanzinstrumenten ohne Grundgeschäft			
2133	Erträge aus Gewinnentnahmen von marktbestimmten Betrieben			
2134	Sonstige Finanzerträge			
2135	Erträge aus Dividenden/Gewinnausschüttungen			
2136	Sonstige nicht finanzierungswirksame Finanzerträge			
21	**Summe Erträge**	**87.400,00**		
221	**Personalaufwand**	**0,00**		
2211	Personalaufwand (Bezüge, Nebengeb., Mehrleistungen)			
2212	Gesetzlicher und freiwilliger Sozialaufwand			
2213	Sonstiger Personalaufwand			
2214	Nicht finanzierungswirksamer Personalaufwand			
222	**Sachaufwand (ohne Transferaufwand)**	**42.200,00**		
2221	Gebrauchs- und Verbrauchsgüter, Handelswaren	16.500,00		
2222	Verwaltungs- und Betriebsaufwand	800,00		

Wirtschaftsförderung (Gruppe 7)

MVAG	Mittelverwendungs- und -aufbringungsgruppen (1. und 2. Ebene)	VA 2020	VA 2019	RA 2018
2223	Leasing- und Mietaufwand	300,00		
2224	Instandhaltung	10.000,00		
2225	Sonstiger Sachaufwand	14.600,00		
2226	Nicht finanzierungswirksamer Sachaufwand			
223	**Transferaufwand (laufende Transfers und Kapitaltransfers)**	**51.800,00**		
2231	Transferaufwand an Träger des öffentlichen Rechts	20.000,00		
2232	Transferaufwand an Beteiligungen			
2233	Transferaufwand an Unternehmen (mit Finanzunternehmen)	26.400,00		
2234	Transferaufwand an Haushalte und Organisationen ohne Erwerbscharakter	5.400,00		
2235	Transferaufwand an das Ausland			
2236	Investitions- und Tilgungszuschüsse zwischen Unternehmungen und Betrieben der Gebietskörperschaft und der Gebietskörperschaft			
2237	Nicht finanzierungswirksamer Transferaufwand			
224	**Finanzaufwand**	**0,00**		
2241	Zinsen aus Finanzschulden, Finanzierungsleasing, Forderungskauf und derivativen Finanzinstrumenten mit Grundgeschäft			
2242	Zinsen und sonstige Aufwendungen aus derivativen Finanzinstrumenten ohne Grundgeschäft			
2243	Gewinnentnahmen von Unternehmungen und marktbestimmten Betrieben der Gebietskörperschaft (innerhalb der Gebietskörperscha			
2244	Sonstiger Finanzaufwand			
2245	Nicht finanzierungswirksamer Finanzaufwand			
22	**Summe Aufwendungen**	**94.000,00**		
SA0	**Saldo (0) Nettoergebnis (21 - 22)**	**-6.600,00**		
230	**Entnahmen von Haushaltsrücklagen**	**0,00**		
2301	Entnahmen von Haushaltsrücklagen			
240	**Zuweisung an Haushaltsrücklagen**	**0,00**		
2401	Zuweisung an Haushaltsrücklagen			
23	**Summe Haushaltsrücklagen**	**0,00**		
SA00	**Nettoergebnis nach Zuweisung und Entnahmen von Haushaltsrücklagen (Saldo 0 +/- SU23)**	**-6.600,00**		

Dienstleistungen (Gruppe 8)

MVAG	Mittelverwendungs- und -aufbringungsgruppen (1. und 2. Ebene)	VA 2020	VA 2019	RA 2018
211	**Erträge aus der operativen Verwaltungstätigkeit**	**1.220.600,00**		
2111	Erträge aus eigenen Abgaben	70.000,00		
2112	Erträge aus Ertragsanteilen			
2113	Erträge aus Gebühren	696.200,00		
2114	Erträge aus Leistungen	366.200,00		
2115	Erträge aus Besitz und wirtschaftlicher Tätigkeit	63.400,00		
2116	Erträge aus Veräußerung und sonstige Erträge	24.800,00		
2117	Nicht finanzierungswirksame operative Erträge			
212	**Erträge aus Transfers**	**448.600,00**		
2121	Transferertrag von Trägern des öffentlichen Rechts	265.700,00		
2122	Transferertrag von Beteiligungen			
2123	Transferertrag von Unternehmen (mit Finanzunternehmen)			
2124	Transferertrag von Haushalten und Organisationen ohne Erwerbscharakter			
2125	Transferertrag vom Ausland			
2126	Investitions- und Tilgungszuschüsse zwischen Unternehmungen und Betrieben der Gebietskörperschaft und der Gebietskörperschaft			
2127	Nicht finanzierungswirksamer Transferertrag	182.900,00		
213	**Finanzerträge**	**200,00**		
2131	Erträge aus Zinsen	200,00		
2132	Erträge aus Zinsen aus derivativen Finanzinstrumenten ohne Grundgeschäft			
2133	Erträge aus Gewinnentnahmen von marktbestimmten Betrieben			
2134	Sonstige Finanzerträge			
2135	Erträge aus Dividenden/Gewinnausschüttungen			
2136	Sonstige nicht finanzierungswirksame Finanzerträge			
21	**Summe Erträge**	**1.669.400,00**		
221	**Personalaufwand**	**333.300,00**		
2211	Personalaufwand (Bezüge, Nebengeb., Mehrleistungen)	264.900,00		
2212	Gesetzlicher und freiwilliger Sozialaufwand	68.400,00		
2213	Sonstiger Personalaufwand			
2214	Nicht finanzierungswirksamer Personalaufwand			
222	**Sachaufwand (ohne Transferaufwand)**	**985.800,00**		
2221	Gebrauchs- und Verbrauchsgüter, Handelswaren	37.600,00		
2222	Verwaltungs- und Betriebsaufwand	76.500,00		

Dienstleistungen (Gruppe 8)

MVAG	Mittelverwendungs- und -aufbringungsgruppen (1. und 2. Ebene)	VA 2020	VA 2019	RA 2018
2223	Leasing- und Mietaufwand	44.000,00		
2224	Instandhaltung	72.100,00		
2225	Sonstiger Sachaufwand	311.500,00		
2226	Nicht finanzierungswirksamer Sachaufwand	444.100,00		
223	**Transferaufwand (laufende Transfers und Kapitaltransfers)**	**206.600,00**		
2231	Transferaufwand an Träger des öffentlichen Rechts	200.800,00		
2232	Transferaufwand an Beteiligungen			
2233	Transferaufwand an Unternehmen (mit Finanzunternehmen)			
2234	Transferaufwand an Haushalte und Organisationen ohne Erwerbscharakter	5.800,00		
2235	Transferaufwand an das Ausland			
2236	Investitions- und Tilgungszuschüsse zwischen Unternehmungen und Betrieben der Gebietskörperschaft und der Gebietskörperschaft			
2237	Nicht finanzierungswirksamer Transferaufwand			
224	**Finanzaufwand**	**50.300,00**		
2241	Zinsen aus Finanzschulden, Finanzierungsleasing, Forderungskauf und derivativen Finanzinstrumenten mit Grundgeschäft	50.100,00		
2242	Zinsen und sonstige Aufwendungen aus derivativen Finanzinstrumenten ohne Grundgeschäft			
2243	Gewinnentnahmen von Unternehmungen und marktbestimmten Betrieben der Gebietskörperschaft (innerhalb der Gebietskörperscha			
2244	Sonstiger Finanzaufwand	200,00		
2245	Nicht finanzierungswirksamer Finanzaufwand			
22	**Summe Aufwendungen**	**1.576.000,00**		
SA0	**Saldo (0) Nettoergebnis (21 - 22)**	**93.400,00**		
230	**Entnahmen von Haushaltsrücklagen**	**0,00**		
2301	Entnahmen von Haushaltsrücklagen			
240	**Zuweisung an Haushaltsrücklagen**	**50.700,00**		
2401	Zuweisung an Haushaltsrücklagen	50.700,00		
23	**Summe Haushaltsrücklagen**	**-50.700,00**		
SA00	**Nettoergebnis nach Zuweisung und Entnahmen von Haushaltsrücklagen (Saldo 0 +/- SU23)**	**42.700,00**		

Finanzwirtschaft (Gruppe 9)

MVAG	Mittelverwendungs- und -aufbringungsgruppen (1. und 2. Ebene)	VA 2020	VA 2019	RA 2018
211	**Erträge aus der operativen Verwaltungstätigkeit**	**3.212.900,00**		
2111	Erträge aus eigenen Abgaben	621.500,00		
2112	Erträge aus Ertragsanteilen	2.591.000,00		
2113	Erträge aus Gebühren			
2114	Erträge aus Leistungen	100,00		
2115	Erträge aus Besitz und wirtschaftlicher Tätigkeit	300,00		
2116	Erträge aus Veräußerung und sonstige Erträge			
2117	Nicht finanzierungswirksame operative Erträge			
212	**Erträge aus Transfers**	**353.000,00**		
2121	Transferertrag von Trägern des öffentlichen Rechts	348.000,00		
2122	Transferertrag von Beteiligungen	5.000,00		
2123	Transferertrag von Unternehmen (mit Finanzunternehmen)			
2124	Transferertrag von Haushalten und Organisationen ohne Erwerbscharakter			
2125	Transferertrag vom Ausland			
2126	Investitions- und Tilgungszuschüsse zwischen Unternehmungen und Betrieben der Gebietskörperschaft und der Gebietskörperschaft			
2127	Nicht finanzierungswirksamer Transferertrag			
213	**Finanzerträge**	**600,00**		
2131	Erträge aus Zinsen	600,00		
2132	Erträge aus Zinsen aus derivativen Finanzinstrumenten ohne Grundgeschäft			
2133	Erträge aus Gewinnentnahmen von marktbestimmten Betrieben			
2134	Sonstige Finanzerträge			
2135	Erträge aus Dividenden/Gewinnausschüttungen			
2136	Sonstige nicht finanzierungswirksame Finanzerträge			
21	**Summe Erträge**	**3.566.500,00**		
221	**Personalaufwand**	**0,00**		
2211	Personalaufwand (Bezüge, Nebengeb., Mehrleistungen)			
2212	Gesetzlicher und freiwilliger Sozialaufwand			
2213	Sonstiger Personalaufwand			
2214	Nicht finanzierungswirksamer Personalaufwand			
222	**Sachaufwand (ohne Transferaufwand)**	**115.700,00**		
2221	Gebrauchs- und Verbrauchsgüter, Handelswaren	300,00		
2222	Verwaltungs- und Betriebsaufwand	1.400,00		

Finanzwirtschaft (Gruppe 9)

MVAG	Mittelverwendungs- und -aufbringungsgruppen (1. und 2. Ebene)	VA 2020	VA 2019	RA 2018
2223	Leasing- und Mietaufwand			
2224	Instandhaltung			
2225	Sonstiger Sachaufwand	114.000,00		
2226	Nicht finanzierungswirksamer Sachaufwand			
223	**Transferaufwand (laufende Transfers und Kapitaltransfers)**	**8.300,00**		
2231	Transferaufwand an Träger des öffentlichen Rechts	8.300,00		
2232	Transferaufwand an Beteiligungen			
2233	Transferaufwand an Unternehmen (mit Finanzunternehmen)			
2234	Transferaufwand an Haushalte und Organisationen ohne Erwerbscharakter			
2235	Transferaufwand an das Ausland			
2236	Investitions- und Tilgungszuschüsse zwischen Unternehmungen und Betrieben der Gebietskörperschaft und der Gebietskörperschaft			
2237	Nicht finanzierungswirksamer Transferaufwand			
224	**Finanzaufwand**	**4.600,00**		
2241	Zinsen aus Finanzschulden, Finanzierungsleasing, Forderungskauf und derivativen Finanzinstrumenten mit Grundgeschäft	2.900,00		
2242	Zinsen und sonstige Aufwendungen aus derivativen Finanzinstrumenten ohne Grundgeschäft			
2243	Gewinnentnahmen von Unternehmungen und marktbestimmten Betrieben der Gebietskörperschaft (innerhalb der Gebietskörperscha			
2244	Sonstiger Finanzaufwand	1.700,00		
2245	Nicht finanzierungswirksamer Finanzaufwand			
22	**Summe Aufwendungen**	**128.600,00**		
SA0	**Saldo (0) Nettoergebnis (21 - 22)**	**3.437.900,00**		
230	**Entnahmen von Haushaltsrücklagen**	**0,00**		
2301	Entnahmen von Haushaltsrücklagen			
240	**Zuweisung an Haushaltsrücklagen**	**0,00**		
2401	Zuweisung an Haushaltsrücklagen			
23	**Summe Haushaltsrücklagen**	**0,00**		
SA00	**Nettoergebnis nach Zuweisung und Entnahmen von Haushaltsrücklagen (Saldo 0 +/- SU23)**	**3.437.900,00**		

Finanzierungshaushalt Gesamt 1. Ebene (Anlage 1b)
- interne Vergütungen enthalten

MVAG	Mittelverwendungs- und -aufbringungsgruppen (1. Ebene)	VA 2020	VA 2019	RA 2018
OPERATIVE GEBARUNG				
311	Einzahlungen aus der operativen Verwaltungstätigkeit	5.058.900,00		
312	Einzahlungen aus Transfers (ohne Kapitaltransfers)	920.200,00		
313	Einzahlungen aus Finanzerträgen	800,00		
31	**Summe Einzahlungen operative Gebarung**	**5.979.900,00**		
321	Auszahlungen aus Personalaufwand	852.900,00		
322	Auszahlungen aus Sachaufwand (ohne Transferaufwand)	2.208.700,00		
323	Auszahlungen aus Transfers (ohne Kapitaltransfers)	1.619.200,00		
324	Auszahlungen aus Finanzaufwand	91.300,00		
32	**Summe Auszahlungen operative Gebarung**	**4.772.100,00**		
SA1	**Saldo (1) Geldfluss aus der Operativen Gebarung (31 – 32)**	**1.207.800,00**		
INVESTIVE GEBARUNG				
331	Einzahlungen aus der Investitionstätigkeit			
332	Einzahlungen aus der Rückzahlung von Darlehen sowie gewährten Vorschüssen	900,00		
333	Einzahlungen aus Kapitaltransfers	453.700,00		
33	**Summe Einzahlungen investive Gebarung**	**454.600,00**		
341	Auszahlungen aus der Investitionstätigkeit	2.345.100,00		
342	Auszahlungen von gewährten Darlehen sowie gewährten Vorschüssen			
343	Auszahlungen aus Kapitaltransfers	110.800,00		
34	**Summe Auszahlungen investive Gebarung**	**2.455.900,00**		
SA2	**Saldo (2) Geldfluss aus der Investiven Gebarung (33 – 34)**	**-2.001.300,00**		
SA3	**Saldo (3) Nettofinanzierungssaldo (Saldo 1 + Saldo 2)**	**-793.500,00**		

MVAG	Mittelverwendungs- und -aufbringungsgruppen (1. Ebene)	VA 2020	VA 2019	RA 2018
FINANZIERUNGSTÄTIGKEIT				
351	Einzahlungen aus der Aufnahme von Finanzschulden	1.412.600,00		
353	Einzahlungen infolge eines Kapitaltausch bei derivativen Finanzinstrumenten mit Grundgeschäft			
355	Einzahlungen aus dem Abgang von Finanzinstrumenten			
35	**Summe Einzahlungen aus der Finanzierungstätigkeit**	**1.412.600,00**		
361	Auszahlungen aus der Tilgung von Finanzschulden	650.800,00		
363	Auszahlungen infolge eines Kapitaltausch bei derivativen Finanzinstrumenten mit Grundgeschäft			
365	Auszahlungen für den Erwerb von Finanzinstrumenten			
36	**Summe Auszahlungen aus der Finanzierungstätigkeit**	**650.800,00**		
SA4	**Saldo (4) Geldfluss aus der Finanzierungstätigkeit (35 – 36)**	**761.800,00**		
SA5	**Saldo (5) Geldfluss aus der voranschlagswirksamen Gebarung (Saldo 3 + Saldo 4)**	**-31.700,00**		

Finanzierungshaushalt Gesamt 1. und 2. Ebene (Anlage 1b)
- interne Vergütungen enthalten

MVAG	Mittelverwendungs- und aufbringungsgruppen (1. und 2. Ebene)	VA 2020	VA 2019	RA 2018
311	**Einzahlungen aus der operativen Verwaltungstätigkeit**	**5.058.900,00**		
3111	Einzahlungen aus eigenen Abgaben	691.500,00		
3112	Einzahlungen aus Ertragsanteilen	2.591.000,00		
3113	Einzahlungen aus Gebühren	697.000,00		
3114	Einzahlungen aus Leistungen	847.800,00		
3115	Einzahlungen aus Besitz und wirtschaftlicher Tätigkeit	89.500,00		
3116	Einzahlungen aus Veräußerung von geringwertigen Wirtschaftsgütern (GWG) und sonstige Einzahlungen	142.100,00		
312	**Einzahlungen aus Transfers (ohne Kapitaltransfers)**	**920.200,00**		
3121	Transferzahlungen von Trägern des öffentlichen Rechts	876.100,00		
3122	Transferzahlungen von Beteiligungen	5.000,00		
3123	Transferzahlungen von Unternehmen (inkl. Finanzunternehmen)	10.000,00		
3124	Transferzahlungen von Haushalte und Organisationen ohne Erwerbscharakter	29.100,00		
3125	Transferzahlungen vom Ausland			
3126	Investitions- und Tilgungszuschüsse zwischen Unternehmungen und Betrieben der Gebietskörperschaft und der Gebietskörperschaft			
313	**Einzahlungen aus Finanzerträgen**	**800,00**		
3131	Einzahlungen aus Zinserträgen	800,00		
3133	Einzahlungen aus Gewinnentnahmen von marktbestimmten Betrieben			
3134	Sonstige Einzahlungen aus Finanzerträgen			
3135	Einzahlungen aus Dividenden/Gewinnausschüttungen			
31	**Summe Einzahlungen operative Gebarung**	**5.979.900,00**		
321	**Auszahlungen aus Personalaufwand**	**852.900,00**		
3211	Auszahlungen für Personalaufwand Bezüge, Nebengebühren, und Mehrleistungsvergütungen)	669.800,00		
3212	Auszahlungen für gesetzliche und freiwillige Sozialaufwendungen	183.100,00		
3213	Auszahlungen aus sonstigem Personalaufwand			
322	**Auszahlungen aus Sachaufwand (ohne Transferaufwand)**	**2.208.700,00**		
3221	Auszahlungen für Gebrauchs- und Verbrauchsgüter, Handelswaren	143.600,00		
3222	Auszahlungen für Verwaltungs- und Betriebsaufwand	202.000,00		
3223	Auszahlungen für Leasing- und Mietaufwand	77.000,00		
3224	Auszahlungen für Instandhaltung	136.200,00		
3225	Sonstige Auszahlungen aus Sachaufwand	1.649.900,00		
323	**Auszahlungen aus Transfers (ohne Kapitaltransfers)**	**1.619.200,00**		
3231	Transferzahlungen an Träger des öffentlichen Rechts	1.535.400,00		
3232	Transferzahlungen an Beteiligungen			
3233	Transferzahlungen an Unternehmen (inkl. Finanzunternehmen)	26.400,00		
3234	Transferzahlungen an Haushalte und Organisationen ohne Erwerbscharakter	57.400,00		

MVAG	Mittelverwendungs- und aufbringungsgruppen (1. und 2. Ebene)	VA 2020	VA 2019	RA 2018
3235	Transferzahlungen an das Ausland			
3236	Investitions- und Tilgungszuschüsse zwischen Unternehmungen und Betrieben der Gebietskörperschaft und der Gebietskörperschaft			
324	**Auszahlungen aus Finanzaufwand**	**91.300,00**		
3241	Auszahlungen für Zinsaufwand, für Finanzierungsleasing, für Forderungskauf, für Finanzschulden und derivative Finanzinstrumente m	89.400,00		
3242	Auszahlungen für Zinsen aus derivativen Finanzinstrumenten ohne Grundgeschäft			
3243	Auszahlung aus Gewinnentnahmen von marktbestimmten Betrieben			
3244	Sonstige Auszahlungen aus Finanzaufwendungen	1.900,00		
32	**Summe Auszahlungen operative Gebarung**	**4.772.100,00**		
SA1	**Saldo (1) Geldfluss aus der Operativen Gebarung (31 – 32)**	**1.207.800,00**		
331	**Einzahlungen aus der Investitionstätigkeit**	**0,00**		
3311	Einzahlungen aus der Veräußerung von immateriellem Vermögen			
3312	Einzahlungen aus der Veräußerung von Grundstücken und Grundstückeinrichtungen			
3313	Einzahlungen aus der Veräußerung von Gebäuden und Bauten			
3314	Einzahlungen aus der Veräußerung von technischen Anlagen, Fahrzeuge und Maschinen			
3315	Einzahlungen aus der Veräußerung von Amts-, Betriebs- und Geschäftsausstattung			
3316	Einzahlungen aus der Veräußerung von Kulturgütern			
3317	Einzahlungen aus der Veräußerung von Beteiligungen			
332	**Einzahlungen aus der Rückzahlung von Darlehen sowie gewährten Vorschüssen**	**900,00**		
3321	Einzahlungen aus Darlehen an Träger des öffentlichen Rechts			
3322	Einzahlungen aus Darlehen an Beteiligungen			
3323	Einzahlungen aus Darlehen an Unternehmen und Haushalte			
3325	Einzahlungen aus Vorschüssen und Anzahlungen	900,00		
333	**Einzahlungen aus Kapitaltransfers**	**453.700,00**		
3331	Kapitaltransferzahlungen von Trägern des öffentlichen Rechts	423.700,00		
3332	Kapitaltransferzahlungen von Beteiligungen			
3333	Kapitaltransferzahlungen von Unternehmen			
3334	Kapitaltransferzahlungen von Haushalten und Organisationen ohne Erwerbscharakter	30.000,00		
3335	Kapitaltransferzahlungen vom Ausland			
33	**Summe Einzahlungen investive Gebarung**	**454.600,00**		
341	**Auszahlungen aus der Investitionstätigkeit**	**2.345.100,00**		
3411	Auszahlungen für den Erwerb von immateriellem Vermögen	15.500,00		
3412	Auszahlungen für den Erwerb von Grundstücken und Grundstückseinrichtungen	1.835.000,00		
3413	Auszahlungen für den Erwerb von Gebäuden und Bauten	145.000,00		
3414	Auszahlungen für den Erwerb von technischen Anlagen, Fahrzeuge und Maschinen	301.000,00		
3415	Auszahlungen für den Erwerb von Amts-, Betriebs- und Geschäftsausstattung	48.600,00		

MVAG	Mittelverwendungs- und aufbringungsgruppen (1. und 2. Ebene)	VA 2020	VA 2019	RA 2018
3416	Auszahlungen für den Erwerb von Kulturgütern			
3417	Auszahlungen für den Erwerb von Beteiligungen			
342	**Auszahlungen von gewährten Darlehen sowie gewährten Vorschüssen**	**0,00**		
3421	Auszahlung von Darlehen an Träger des öffentlichen Rechts			
3422	Auszahlung von Darlehen an Beteiligungen			
3423	Auszahlung von Darlehen an Unternehmen und Haushalte			
3424				
3425	Auszahlungen von Vorschüssen und Anzahlungen			
343	**Auszahlungen aus Kapitaltransfers**	**110.800,00**		
3431	Kapitaltransferzahlungen an Träger des öffentlichen Rechts	38.000,00		
3432	Kapitaltransferzahlungen an Beteiligungen			
3433	Kapitaltransferzahlungen an Unternehmen (Finanzunternehmen)	70.000,00		
3434	Kapitaltransferzahlungen an Haushalte und Organisationen ohne Erwerbscharakter	2.800,00		
3435	Kapitaltransferzahlungen an das Ausland			
34	**Summe Auszahlungen investive Gebarung**	**2.455.900,00**		
SA2	**Saldo (2) Geldfluss aus der Investiven Gebarung (33 – 34)**	**-2.001.300,00**		
SA3	**Saldo (3) Nettofinanzierungssaldo (Saldo 1 + Saldo 2)**	**-793.500,00**		
351	**Einzahlungen aus der Aufnahme von Finanzschulden**	**1.412.600,00**		
3511	Einzahlungen aus empfangenen Darlehen von öffentlichen Körperschaften und Rechtsträgern	2.600,00		
3512	Einzahlungen aus empfangenen Darlehen von Beteiligungen			
3513	Einzahlungen aus empfangenen Darlehen von Unternehmen und privaten Haushalten			
3514	Einzahlungen aus Finanzschulden (Finanzunternehmen)	1.410.000,00		
353	**Einzahlungen infolge eines Kapitaltausch bei derivativen Finanzinstrumenten mit Grundgeschäft**	**0,00**		
3530	Einzahlungen infolge eines Kapitaltausch bei derivativen Finanzinstrumenten mit Grundgeschäft			
355	**Einzahlungen aus dem Abgang von Finanzinstrumenten**	**0,00**		
3550	Einzahlungen aus dem Abgang von Finanzinstrumenten			
35	**Summe Einzahlungen aus der Finanzierungstätigkeit**	**1.412.600,00**		
361	**Auszahlungen aus der Tilgung von Finanzschulden**	**650.800,00**		
3611	Auszahlungen aus empfangenen Darlehen von öffentlichen Körperschaften und Rechtsträgern			
3612	Auszahlungen aus empfangenen Darlehen von Beteiligungen			
3613	Auszahlungen aus empfangenen Darlehen von Unternehmen und privaten Haushalten			
3614	Auszahlungen aus Finanzschulden	650.800,00		

MVAG	Mittelverwendungs- und aufbringungsgruppen (1. und 2. Ebene)	VA 2020	VA 2019	RA 2018
3615	Auszahlung aus der Rückzahlung von Leasingverbindlichkeiten			
363	**Auszahlungen infolge eines Kapitaltausch bei derivativen Finanzinstrumenten mit Grundgeschäft**	**0,00**		
3630	Auszahlungen infolge eines Kapitaltausch bei derivativen Finanzinstrumenten mit Grundgeschäft			
365	**Auszahlungen für den Erwerb von Finanzinstrumenten**	**0,00**		
3650	Auszahlungen für den Erwerb von Finanzinstrumenten			
36	**Summe Auszahlungen aus der Finanzierungstätigkeit**	**650.800,00**		
SA4	**Saldo (4) Geldfluss aus der Finanzierungstätigkeit (35 – 36)**	**761.800,00**		
SA5	**Saldo (5) Geldfluss aus der voranschlagswirksamen Gebarung (Saldo 3 + Saldo 4)**	**-31.700,00**		

Finanzierungshaushalt Bereichsbudget 1. und 2. Ebene
(Anlage 1b)

Vertretungskörper und allgemeine Verwaltung (Gruppe 0)

MVAG	Mittelverwendungs- und aufbringungsgruppen (1. und 2. Ebene)	VA 2020	VA 2019	RA 2018
311	**Einzahlungen aus der operativen Verwaltungstätigkeit**	**463.600,00**		
3111	Einzahlungen aus eigenen Abgaben			
3112	Einzahlungen aus Ertragsanteilen			
3113	Einzahlungen aus Gebühren			
3114	Einzahlungen aus Leistungen	449.500,00		
3115	Einzahlungen aus Besitz und wirtschaftlicher Tätigkeit	12.200,00		
3116	Einzahlungen aus Veräußerung von geringwertigen Wirtschaftsgütern (GWG) und sonstige Einzahlungen	1.900,00		
312	**Einzahlungen aus Transfers (ohne Kapitaltransfers)**	**0,00**		
3121	Transferzahlungen von Trägern des öffentlichen Rechts			
3122	Transferzahlungen von Beteiligungen			
3123	Transferzahlungen von Unternehmen (inkl. Finanzunternehmen)			
3124	Transferzahlungen von Haushalte und Organisationen ohne Erwerbscharakter			
3125	Transferzahlungen vom Ausland			
3126	Investitions- und Tilgungszuschüsse zwischen Unternehmungen und Betrieben der Gebietskörperschaft und der Gebietskörperschaft			
313	**Einzahlungen aus Finanzerträgen**	**0,00**		
3131	Einzahlungen aus Zinserträgen			
3133	Einzahlungen aus Gewinnentnahmen von marktbestimmten Betrieben			
3134	Sonstige Einzahlungen aus Finanzerträgen			
3135	Einzahlungen aus Dividenden/Gewinnausschüttungen			
31	**Summe Einzahlungen operative Gebarung**	**463.600,00**		
321	**Auszahlungen aus Personalaufwand**	**287.500,00**		
3211	Auszahlungen für Personalaufwand Bezüge, Nebengebühren, und Mehrleistungsvergütungen)	222.300,00		
3212	Auszahlungen für gesetzliche und freiwillige Sozialaufwendungen	65.200,00		
3213	Auszahlungen aus sonstigem Personalaufwand			
322	**Auszahlungen aus Sachaufwand (ohne Transferaufwand)**	**616.200,00**		
3221	Auszahlungen für Gebrauchs- und Verbrauchsgüter, Handelswaren	26.800,00		
3222	Auszahlungen für Verwaltungs- und Betriebsaufwand	35.800,00		
3223	Auszahlungen für Leasing- und Mietaufwand	200,00		
3224	Auszahlungen für Instandhaltung	4.200,00		
3225	Sonstige Auszahlungen aus Sachaufwand	549.200,00		
323	**Auszahlungen aus Transfers (ohne Kapitaltransfers)**	**68.000,00**		
3231	Transferzahlungen an Träger des öffentlichen Rechts	60.300,00		
3232	Transferzahlungen an Beteiligungen			
3233	Transferzahlungen an Unternehmen (inkl. Finanzunternehmen)			

Vertretungskörper und allgemeine Verwaltung (Gruppe 0)

MVAG	Mittelverwendungs- und aufbringungsgruppen (1. und 2. Ebene)	VA 2020	VA 2019	RA 2018
3234	Transferzahlungen an Haushalte und Organisationen ohne Erwerbscharakter	7.700,00		
3235	Transferzahlungen an das Ausland			
3236	Investitions- und Tilgungszuschüsse zwischen Unternehmungen und Betrieben der Gebietskörperschaft und der Gebietskörperschaft			
324	**Auszahlungen aus Finanzaufwand**	**4.600,00**		
3241	Auszahlungen für Zinsaufwand, für Finanzierungsleasing, für Forderungskauf, für Finanzschulden und derivative Finanzinstrumente m	4.600,00		
3242	Auszahlungen für Zinsen aus derivativen Finanzinstrumenten ohne Grundgeschäft			
3243	Auszahlung aus Gewinnentnahmen von marktbestimmten Betrieben			
3244	Sonstige Auszahlungen aus Finanzaufwendungen			
32	**Summe Auszahlungen operative Gebarung**	**976.300,00**		
SA1	**Saldo (1) Geldfluss aus der Operativen Gebarung (31 – 32)**	**-512.700,00**		
331	**Einzahlungen aus der Investitionstätigkeit**	**0,00**		
3311	Einzahlungen aus der Veräußerung von immateriellem Vermögen			
3312	Einzahlungen aus der Veräußerung von Grundstücken und Grundstückeinrichtungen			
3313	Einzahlungen aus der Veräußerung von Gebäuden und Bauten			
3314	Einzahlungen aus der Veräußerung von technischen Anlagen, Fahrzeuge und Maschinen			
3315	Einzahlungen aus der Veräußerung von Amts-, Betriebs- und Geschäftsausstattung			
3316	Einzahlungen aus der Veräußerung von Kulturgütern			
3317	Einzahlungen aus der Veräußerung von Beteiligungen			
332	**Einzahlungen aus der Rückzahlung von Darlehen sowie gewährten Vorschüssen**	**900,00**		
3321	Einzahlungen aus Darlehen an Träger des öffentlichen Rechts			
3322	Einzahlungen aus Darlehen an Beteiligungen			
3323	Einzahlungen aus Darlehen an Unternehmen und Haushalte			
3325	Einzahlungen aus Vorschüssen und Anzahlungen	900,00		
333	**Einzahlungen aus Kapitaltransfers**	**0,00**		
3331	Kapitaltransferzahlungen von Trägern des öffentlichen Rechts			
3332	Kapitaltransferzahlungen von Beteiligungen			
3333	Kapitaltransferzahlungen von Unternehmen			
3334	Kapitaltransferzahlungen von Haushalten und Organisationen ohne Erwerbscharakter			
3335	Kapitaltransferzahlungen vom Ausland			
33	**Summe Einzahlungen investive Gebarung**	**900,00**		
341	**Auszahlungen aus der Investitionstätigkeit**	**6.000,00**		
3411	Auszahlungen für den Erwerb von immateriellem Vermögen	500,00		
3412	Auszahlungen für den Erwerb von Grundstücken und Grundstückseinrichtungen			
3413	Auszahlungen für den Erwerb von Gebäuden und Bauten			

Vertretungskörper und allgemeine Verwaltung (Gruppe 0)

MVAG	Mittelverwendungs- und aufbringungsgruppen (1. und 2. Ebene)	VA 2020	VA 2019	RA 2018
3414	Auszahlungen für den Erwerb von technischen Anlagen, Fahrzeuge und Maschinen			
3415	Auszahlungen für den Erwerb von Amts-, Betriebs- und Geschäftsausstattung	5.500,00		
3416	Auszahlungen für den Erwerb von Kulturgütern			
3417	Auszahlungen für den Erwerb von Beteiligungen			
342	**Auszahlungen von gewährten Darlehen sowie gewährten Vorschüssen**	**0,00**		
3421	Auszahlung von Darlehen an Träger des öffentlichen Rechts			
3422	Auszahlung von Darlehen an Beteiligungen			
3423	Auszahlung von Darlehen an Unternehmen und Haushalte			
3424				
3425	Auszahlungen von Vorschüssen und Anzahlungen			
343	**Auszahlungen aus Kapitaltransfers**	**0,00**		
3431	Kapitaltransferzahlungen an Träger des öffentlichen Rechts			
3432	Kapitaltransferzahlungen an Beteiligungen			
3433	Kapitaltransferzahlungen an Unternehmen (Finanzunternehmen)			
3434	Kapitaltransferzahlungen an Haushalte und Organisationen ohne Erwerbscharakter			
3435	Kapitaltransferzahlungen an das Ausland			
34	**Summe Auszahlungen investive Gebarung**	**6.000,00**		
SA2	**Saldo (2) Geldfluss aus der Investiven Gebarung (33 – 34)**	**-5.100,00**		
SA3	**Saldo (3) Nettofinanzierungssaldo (Saldo 1 + Saldo 2)**	**-517.800,00**		
351	**Einzahlungen aus der Aufnahme von Finanzschulden**	**0,00**		
3511	Einzahlungen aus empfangenen Darlehen von öffentlichen Körperschaften und Rechtsträgern			
3512	Einzahlungen aus empfangenen Darlehen von Beteiligungen			
3513	Einzahlungen aus empfangenen Darlehen von Unternehmen und privaten Haushalten			
3514	Einzahlungen aus Finanzschulden (Finanzunternehmen)			
353	**Einzahlungen infolge eines Kapitaltausch bei derivativen Finanzinstrumenten mit Grundgeschäft**	**0,00**		
3530	Einzahlungen infolge eines Kapitaltausch bei derivativen Finanzinstrumenten mit Grundgeschäft			
355	**Einzahlungen aus dem Abgang von Finanzinstrumenten**	**0,00**		
3550	Einzahlungen aus dem Abgang von Finanzinstrumenten			
35	**Summe Einzahlungen aus der Finanzierungstätigkeit**	**0,00**		
361	**Auszahlungen aus der Tilgung von Finanzschulden**	**40.000,00**		
3611	Auszahlungen aus empfangenen Darlehen von öffentlichen Körperschaften und Rechtsträgern			

Vertretungskörper und allgemeine Verwaltung (Gruppe 0)

MVAG	Mittelverwendungs- und aufbringungsgruppen (1. und 2. Ebene)	VA 2020	VA 2019	RA 2018
3612	Auszahlungen aus empfangenen Darlehen von Beteiligungen			
3613	Auszahlungen aus empfangenen Darlehen von Unternehmen und privaten Haushalten			
3614	Auszahlungen aus Finanzschulden	40.000,00		
3615	Auszahlung aus der Rückzahlung von Leasingverbindlichkeiten			
363	**Auszahlungen infolge eines Kapitaltausch bei derivativen Finanzinstrumenten mit Grundgeschäft**	**0,00**		
3630	Auszahlungen infolge eines Kapitaltausch bei derivativen Finanzinstrumenten mit Grundgeschäft			
365	**Auszahlungen für den Erwerb von Finanzinstrumenten**	**0,00**		
3650	Auszahlungen für den Erwerb von Finanzinstrumenten			
36	**Summe Auszahlungen aus der Finanzierungstätigkeit**	**40.000,00**		
SA4	**Saldo (4) Geldfluss aus der Finanzierungstätigkeit (35 – 36)**	**-40.000,00**		
SA5	**Saldo (5) Geldfluss aus der voranschlagswirksamen Gebarung (Saldo 3 + Saldo 4)**	**-557.800,00**		

Öffentliche Ordnung und Sicherheit (Gruppe 1)

MVAG	Mittelverwendungs- und aufbringungsgruppen (1. und 2. Ebene)	VA 2020	VA 2019	RA 2018
311	**Einzahlungen aus der operativen Verwaltungstätigkeit**	**50.100,00**		
3111	Einzahlungen aus eigenen Abgaben			
3112	Einzahlungen aus Ertragsanteilen			
3113	Einzahlungen aus Gebühren			
3114	Einzahlungen aus Leistungen			
3115	Einzahlungen aus Besitz und wirtschaftlicher Tätigkeit			
3116	Einzahlungen aus Veräußerung von geringwertigen Wirtschaftsgütern (GWG) und sonstige Einzahlungen	50.100,00		
312	**Einzahlungen aus Transfers (ohne Kapitaltransfers)**	**1.400,00**		
3121	Transferzahlungen von Trägern des öffentlichen Rechts	1.400,00		
3122	Transferzahlungen von Beteiligungen			
3123	Transferzahlungen von Unternehmen (inkl. Finanzunternehmen)			
3124	Transferzahlungen von Haushalte und Organisationen ohne Erwerbscharakter			
3125	Transferzahlungen vom Ausland			
3126	Investitions- und Tilgungszuschüsse zwischen Unternehmungen und Betrieben der Gebietskörperschaft und der Gebietskörperschaft			
313	**Einzahlungen aus Finanzerträgen**	**0,00**		
3131	Einzahlungen aus Zinserträgen			
3133	Einzahlungen aus Gewinnentnahmen von marktbestimmten Betrieben			
3134	Sonstige Einzahlungen aus Finanzerträgen			
3135	Einzahlungen aus Dividenden/Gewinnausschüttungen			
31	**Summe Einzahlungen operative Gebarung**	**51.500,00**		
321	**Auszahlungen aus Personalaufwand**	**0,00**		
3211	Auszahlungen für Personalaufwand Bezüge, Nebengebühren, und Mehrleistungsvergütungen)			
3212	Auszahlungen für gesetzliche und freiwillige Sozialaufwendungen			
3213	Auszahlungen aus sonstigem Personalaufwand			
322	**Auszahlungen aus Sachaufwand (ohne Transferaufwand)**	**50.800,00**		
3221	Auszahlungen für Gebrauchs- und Verbrauchsgüter, Handelswaren	3.500,00		
3222	Auszahlungen für Verwaltungs- und Betriebsaufwand	13.300,00		
3223	Auszahlungen für Leasing- und Mietaufwand	13.200,00		
3224	Auszahlungen für Instandhaltung	3.000,00		
3225	Sonstige Auszahlungen aus Sachaufwand	17.800,00		
323	**Auszahlungen aus Transfers (ohne Kapitaltransfers)**	**6.500,00**		
3231	Transferzahlungen an Träger des öffentlichen Rechts			
3232	Transferzahlungen an Beteiligungen			
3233	Transferzahlungen an Unternehmen (inkl. Finanzunternehmen)			

Öffentliche Ordnung und Sicherheit (Gruppe 1)

MVAG	Mittelverwendungs- und aufbringungsgruppen (1. und 2. Ebene)	VA 2020	VA 2019	RA 2018
3234	Transferzahlungen an Haushalte und Organisationen ohne Erwerbscharakter	6.500,00		
3235	Transferzahlungen an das Ausland			
3236	Investitions- und Tilgungszuschüsse zwischen Unternehmungen und Betrieben der Gebietskörperschaft und der Gebietskörperschaft			
324	**Auszahlungen aus Finanzaufwand**	**3.400,00**		
3241	Auszahlungen für Zinsaufwand, für Finanzierungsleasing, für Forderungskauf, für Finanzschulden und derivative Finanzinstrumente m	3.400,00		
3242	Auszahlungen für Zinsen aus derivativen Finanzinstrumenten ohne Grundgeschäft			
3243	Auszahlung aus Gewinnentnahmen von marktbestimmten Betrieben			
3244	Sonstige Auszahlungen aus Finanzaufwendungen			
32	**Summe Auszahlungen operative Gebarung**	**60.700,00**		
SA1	**Saldo (1) Geldfluss aus der Operativen Gebarung (31 – 32)**	**-9.200,00**		
331	**Einzahlungen aus der Investitionstätigkeit**	**0,00**		
3311	Einzahlungen aus der Veräußerung von immateriellem Vermögen			
3312	Einzahlungen aus der Veräußerung von Grundstücken und Grundstückeinrichtungen			
3313	Einzahlungen aus der Veräußerung von Gebäuden und Bauten			
3314	Einzahlungen aus der Veräußerung von technischen Anlagen, Fahrzeuge und Maschinen			
3315	Einzahlungen aus der Veräußerung von Amts-, Betriebs- und Geschäftsausstattung			
3316	Einzahlungen aus der Veräußerung von Kulturgütern			
3317	Einzahlungen aus der Veräußerung von Beteiligungen			
332	**Einzahlungen aus der Rückzahlung von Darlehen sowie gewährten Vorschüssen**	**0,00**		
3321	Einzahlungen aus Darlehen an Träger des öffentlichen Rechts			
3322	Einzahlungen aus Darlehen an Beteiligungen			
3323	Einzahlungen aus Darlehen an Unternehmen und Haushalte			
3325	Einzahlungen aus Vorschüssen und Anzahlungen			
333	**Einzahlungen aus Kapitaltransfers**	**68.000,00**		
3331	Kapitaltransferzahlungen von Trägern des öffentlichen Rechts	68.000,00		
3332	Kapitaltransferzahlungen von Beteiligungen			
3333	Kapitaltransferzahlungen von Unternehmen			
3334	Kapitaltransferzahlungen von Haushalten und Organisationen ohne Erwerbscharakter			
3335	Kapitaltransferzahlungen vom Ausland			
33	**Summe Einzahlungen investive Gebarung**	**68.000,00**		
341	**Auszahlungen aus der Investitionstätigkeit**	**263.000,00**		
3411	Auszahlungen für den Erwerb von immateriellem Vermögen			
3412	Auszahlungen für den Erwerb von Grundstücken und Grundstückseinrichtungen			
3413	Auszahlungen für den Erwerb von Gebäuden und Bauten			

Öffentliche Ordnung und Sicherheit (Gruppe 1)

MVAG	Mittelverwendungs- und aufbringungsgruppen (1. und 2. Ebene)	VA 2020	VA 2019	RA 2018
3414	Auszahlungen für den Erwerb von technischen Anlagen, Fahrzeuge und Maschinen	260.000,00		
3415	Auszahlungen für den Erwerb von Amts-, Betriebs- und Geschäftsausstattung	3.000,00		
3416	Auszahlungen für den Erwerb von Kulturgütern			
3417	Auszahlungen für den Erwerb von Beteiligungen			
342	**Auszahlungen von gewährten Darlehen sowie gewährten Vorschüssen**	**0,00**		
3421	Auszahlung von Darlehen an Träger des öffentlichen Rechts			
3422	Auszahlung von Darlehen an Beteiligungen			
3423	Auszahlung von Darlehen an Unternehmen und Haushalte			
3424				
3425	Auszahlungen von Vorschüssen und Anzahlungen			
343	**Auszahlungen aus Kapitaltransfers**	**18.000,00**		
3431	Kapitaltransferzahlungen an Träger des öffentlichen Rechts	18.000,00		
3432	Kapitaltransferzahlungen an Beteiligungen			
3433	Kapitaltransferzahlungen an Unternehmen (Finanzunternehmen)			
3434	Kapitaltransferzahlungen an Haushalte und Organisationen ohne Erwerbscharakter			
3435	Kapitaltransferzahlungen an das Ausland			
34	**Summe Auszahlungen investive Gebarung**	**281.000,00**		
SA2	**Saldo (2) Geldfluss aus der Investiven Gebarung (33 – 34)**	**-213.000,00**		
SA3	**Saldo (3) Nettofinanzierungssaldo (Saldo 1 + Saldo 2)**	**-222.200,00**		
351	**Einzahlungen aus der Aufnahme von Finanzschulden**	**160.000,00**		
3511	Einzahlungen aus empfangenen Darlehen von öffentlichen Körperschaften und Rechtsträgern			
3512	Einzahlungen aus empfangenen Darlehen von Beteiligungen			
3513	Einzahlungen aus empfangenen Darlehen von Unternehmen und privaten Haushalten			
3514	Einzahlungen aus Finanzschulden (Finanzunternehmen)	160.000,00		
353	**Einzahlungen infolge eines Kapitaltausch bei derivativen Finanzinstrumenten mit Grundgeschäft**	**0,00**		
3530	Einzahlungen infolge eines Kapitaltausch bei derivativen Finanzinstrumenten mit Grundgeschäft			
355	**Einzahlungen aus dem Abgang von Finanzinstrumenten**	**0,00**		
3550	Einzahlungen aus dem Abgang von Finanzinstrumenten			
35	**Summe Einzahlungen aus der Finanzierungstätigkeit**	**160.000,00**		
361	**Auszahlungen aus der Tilgung von Finanzschulden**	**26.000,00**		
3611	Auszahlungen aus empfangenen Darlehen von öffentlichen Körperschaften und Rechtsträgern			

Öffentliche Ordnung und Sicherheit (Gruppe 1)

MVAG	Mittelverwendungs- und aufbringungsgruppen (1. und 2. Ebene)	VA 2020	VA 2019	RA 2018
3612	Auszahlungen aus empfangenen Darlehen von Beteiligungen			
3613	Auszahlungen aus empfangenen Darlehen von Unternehmen und privaten Haushalten			
3614	Auszahlungen aus Finanzschulden	26.000,00		
3615	Auszahlung aus der Rückzahlung von Leasingverbindlichkeiten			
363	**Auszahlungen infolge eines Kapitaltausch bei derivativen Finanzinstrumenten mit Grundgeschäft**	**0,00**		
3630	Auszahlungen infolge eines Kapitaltausch bei derivativen Finanzinstrumenten mit Grundgeschäft			
365	**Auszahlungen für den Erwerb von Finanzinstrumenten**	**0,00**		
3650	Auszahlungen für den Erwerb von Finanzinstrumenten			
36	**Summe Auszahlungen aus der Finanzierungstätigkeit**	**26.000,00**		
SA4	**Saldo (4) Geldfluss aus der Finanzierungstätigkeit (35 – 36)**	**134.000,00**		
SA5	**Saldo (5) Geldfluss aus der voranschlagswirksamen Gebarung (Saldo 3 + Saldo 4)**	**-88.200,00**		

Unterricht, Erziehung, Sport und Wissenschaft (Gruppe 2)

MVAG	Mittelverwendungs- und aufbringungsgruppen (1. und 2. Ebene)	VA 2020	VA 2019	RA 2018
311	**Einzahlungen aus der operativen Verwaltungstätigkeit**	**46.100,00**		
3111	Einzahlungen aus eigenen Abgaben			
3112	Einzahlungen aus Ertragsanteilen			
3113	Einzahlungen aus Gebühren			
3114	Einzahlungen aus Leistungen	32.000,00		
3115	Einzahlungen aus Besitz und wirtschaftlicher Tätigkeit	13.600,00		
3116	Einzahlungen aus Veräußerung von geringwertigen Wirtschaftsgütern (GWG) und sonstige Einzahlungen	500,00		
312	**Einzahlungen aus Transfers (ohne Kapitaltransfers)**	**74.200,00**		
3121	Transferzahlungen von Trägern des öffentlichen Rechts	47.200,00		
3122	Transferzahlungen von Beteiligungen			
3123	Transferzahlungen von Unternehmen (inkl. Finanzunternehmen)			
3124	Transferzahlungen von Haushalte und Organisationen ohne Erwerbscharakter	27.000,00		
3125	Transferzahlungen vom Ausland			
3126	Investitions- und Tilgungszuschüsse zwischen Unternehmungen und Betrieben der Gebietskörperschaft und der Gebietskörperschaft			
313	**Einzahlungen aus Finanzerträgen**	**0,00**		
3131	Einzahlungen aus Zinserträgen			
3133	Einzahlungen aus Gewinnentnahmen von marktbestimmten Betrieben			
3134	Sonstige Einzahlungen aus Finanzerträgen			
3135	Einzahlungen aus Dividenden/Gewinnausschüttungen			
31	**Summe Einzahlungen operative Gebarung**	**120.300,00**		
321	**Auszahlungen aus Personalaufwand**	**230.200,00**		
3211	Auszahlungen für Personalaufwand Bezüge, Nebengebühren, und Mehrleistungsvergütungen)	180.900,00		
3212	Auszahlungen für gesetzliche und freiwillige Sozialaufwendungen	49.300,00		
3213	Auszahlungen aus sonstigem Personalaufwand			
322	**Auszahlungen aus Sachaufwand (ohne Transferaufwand)**	**578.500,00**		
3221	Auszahlungen für Gebrauchs- und Verbrauchsgüter, Handelswaren	22.200,00		
3222	Auszahlungen für Verwaltungs- und Betriebsaufwand	67.000,00		
3223	Auszahlungen für Leasing- und Mietaufwand	2.200,00		
3224	Auszahlungen für Instandhaltung	22.000,00		
3225	Sonstige Auszahlungen aus Sachaufwand	465.100,00		
323	**Auszahlungen aus Transfers (ohne Kapitaltransfers)**	**12.600,00**		
3231	Transferzahlungen an Träger des öffentlichen Rechts	200,00		
3232	Transferzahlungen an Beteiligungen			
3233	Transferzahlungen an Unternehmen (inkl. Finanzunternehmen)			

Unterricht, Erziehung, Sport und Wissenschaft (Gruppe 2)

MVAG	Mittelverwendungs- und aufbringungsgruppen (1. und 2. Ebene)	VA 2020	VA 2019	RA 2018
3234	Transferzahlungen an Haushalte und Organisationen ohne Erwerbscharakter	12.400,00		
3235	Transferzahlungen an das Ausland			
3236	Investitions- und Tilgungszuschüsse zwischen Unternehmungen und Betrieben der Gebietskörperschaft und der Gebietskörperschaft			
324	**Auszahlungen aus Finanzaufwand**	**1.100,00**		
3241	Auszahlungen für Zinsaufwand, für Finanzierungsleasing, für Forderungskauf, für Finanzschulden und derivative Finanzinstrumente m	1.100,00		
3242	Auszahlungen für Zinsen aus derivativen Finanzinstrumenten ohne Grundgeschäft			
3243	Auszahlung aus Gewinnentnahmen von marktbestimmten Betrieben			
3244	Sonstige Auszahlungen aus Finanzaufwendungen			
32	**Summe Auszahlungen operative Gebarung**	**822.400,00**		
SA1	**Saldo (1) Geldfluss aus der Operativen Gebarung (31 – 32)**	**-702.100,00**		
331	**Einzahlungen aus der Investitionstätigkeit**	**0,00**		
3311	Einzahlungen aus der Veräußerung von immateriellem Vermögen			
3312	Einzahlungen aus der Veräußerung von Grundstücken und Grundstückeinrichtungen			
3313	Einzahlungen aus der Veräußerung von Gebäuden und Bauten			
3314	Einzahlungen aus der Veräußerung von technischen Anlagen, Fahrzeuge und Maschinen			
3315	Einzahlungen aus der Veräußerung von Amts-, Betriebs- und Geschäftsausstattung			
3316	Einzahlungen aus der Veräußerung von Kulturgütern			
3317	Einzahlungen aus der Veräußerung von Beteiligungen			
332	**Einzahlungen aus der Rückzahlung von Darlehen sowie gewährten Vorschüssen**	**0,00**		
3321	Einzahlungen aus Darlehen an Träger des öffentlichen Rechts			
3322	Einzahlungen aus Darlehen an Beteiligungen			
3323	Einzahlungen aus Darlehen an Unternehmen und Haushalte			
3325	Einzahlungen aus Vorschüssen und Anzahlungen			
333	**Einzahlungen aus Kapitaltransfers**	**0,00**		
3331	Kapitaltransferzahlungen von Trägern des öffentlichen Rechts			
3332	Kapitaltransferzahlungen von Beteiligungen			
3333	Kapitaltransferzahlungen von Unternehmen			
3334	Kapitaltransferzahlungen von Haushalten und Organisationen ohne Erwerbscharakter			
3335	Kapitaltransferzahlungen vom Ausland			
33	**Summe Einzahlungen investive Gebarung**	**0,00**		
341	**Auszahlungen aus der Investitionstätigkeit**	**38.500,00**		
3411	Auszahlungen für den Erwerb von immateriellem Vermögen			
3412	Auszahlungen für den Erwerb von Grundstücken und Grundstückseinrichtungen	12.000,00		
3413	Auszahlungen für den Erwerb von Gebäuden und Bauten	25.000,00		

Unterricht, Erziehung, Sport und Wissenschaft (Gruppe 2)

MVAG	Mittelverwendungs- und aufbringungsgruppen (1. und 2. Ebene)	VA 2020	VA 2019	RA 2018
3414	Auszahlungen für den Erwerb von technischen Anlagen, Fahrzeuge und Maschinen			
3415	Auszahlungen für den Erwerb von Amts-, Betriebs- und Geschäftsausstattung	1.500,00		
3416	Auszahlungen für den Erwerb von Kulturgütern			
3417	Auszahlungen für den Erwerb von Beteiligungen			
342	**Auszahlungen von gewährten Darlehen sowie gewährten Vorschüssen**	**0,00**		
3421	Auszahlung von Darlehen an Träger des öffentlichen Rechts			
3422	Auszahlung von Darlehen an Beteiligungen			
3423	Auszahlung von Darlehen an Unternehmen und Haushalte			
3424				
3425	Auszahlungen von Vorschüssen und Anzahlungen			
343	**Auszahlungen aus Kapitaltransfers**	**2.300,00**		
3431	Kapitaltransferzahlungen an Träger des öffentlichen Rechts			
3432	Kapitaltransferzahlungen an Beteiligungen			
3433	Kapitaltransferzahlungen an Unternehmen (Finanzunternehmen)			
3434	Kapitaltransferzahlungen an Haushalte und Organisationen ohne Erwerbscharakter	2.300,00		
3435	Kapitaltransferzahlungen an das Ausland			
34	**Summe Auszahlungen investive Gebarung**	**40.800,00**		
SA2	**Saldo (2) Geldfluss aus der Investiven Gebarung (33 – 34)**	**-40.800,00**		
SA3	**Saldo (3) Nettofinanzierungssaldo (Saldo 1 + Saldo 2)**	**-742.900,00**		
351	**Einzahlungen aus der Aufnahme von Finanzschulden**	**0,00**		
3511	Einzahlungen aus empfangenen Darlehen von öffentlichen Körperschaften und Rechtsträgern			
3512	Einzahlungen aus empfangenen Darlehen von Beteiligungen			
3513	Einzahlungen aus empfangenen Darlehen von Unternehmen und privaten Haushalten			
3514	Einzahlungen aus Finanzschulden (Finanzunternehmen)			
353	**Einzahlungen infolge eines Kapitaltausch bei derivativen Finanzinstrumenten mit Grundgeschäft**	**0,00**		
3530	Einzahlungen infolge eines Kapitaltausch bei derivativen Finanzinstrumenten mit Grundgeschäft			
355	**Einzahlungen aus dem Abgang von Finanzinstrumenten**	**0,00**		
3550	Einzahlungen aus dem Abgang von Finanzinstrumenten			
35	**Summe Einzahlungen aus der Finanzierungstätigkeit**	**0,00**		
361	**Auszahlungen aus der Tilgung von Finanzschulden**	**13.300,00**		
3611	Auszahlungen aus empfangenen Darlehen von öffentlichen Körperschaften und Rechtsträgern			

Unterricht, Erziehung, Sport und Wissenschaft (Gruppe 2)

MVAG	Mittelverwendungs- und aufbringungsgruppen (1. und 2. Ebene)	VA 2020	VA 2019	RA 2018
3612	Auszahlungen aus empfangenen Darlehen von Beteiligungen			
3613	Auszahlungen aus empfangenen Darlehen von Unternehmen und privaten Haushalten			
3614	Auszahlungen aus Finanzschulden	13.300,00		
3615	Auszahlung aus der Rückzahlung von Leasingverbindlichkeiten			
363	**Auszahlungen infolge eines Kapitaltausch bei derivativen Finanzinstrumenten mit Grundgeschäft**	**0,00**		
3630	Auszahlungen infolge eines Kapitaltausch bei derivativen Finanzinstrumenten mit Grundgeschäft			
365	**Auszahlungen für den Erwerb von Finanzinstrumenten**	**0,00**		
3650	Auszahlungen für den Erwerb von Finanzinstrumenten			
36	**Summe Auszahlungen aus der Finanzierungstätigkeit**	**13.300,00**		
SA4	**Saldo (4) Geldfluss aus der Finanzierungstätigkeit (35 – 36)**	**-13.300,00**		
SA5	**Saldo (5) Geldfluss aus der voranschlagswirksamen Gebarung (Saldo 3 + Saldo 4)**	**-756.200,00**		

Kunst, Kultur und Kultus (Gruppe 3)

MVAG	Mittelverwendungs- und aufbringungsgruppen (1. und 2. Ebene)	VA 2020	VA 2019	RA 2018
311	**Einzahlungen aus der operativen Verwaltungstätigkeit**	**24.200,00**		
3111	Einzahlungen aus eigenen Abgaben			
3112	Einzahlungen aus Ertragsanteilen			
3113	Einzahlungen aus Gebühren	800,00		
3114	Einzahlungen aus Leistungen			
3115	Einzahlungen aus Besitz und wirtschaftlicher Tätigkeit			
3116	Einzahlungen aus Veräußerung von geringwertigen Wirtschaftsgütern (GWG) und sonstige Einzahlungen	23.400,00		
312	**Einzahlungen aus Transfers (ohne Kapitaltransfers)**	**500,00**		
3121	Transferzahlungen von Trägern des öffentlichen Rechts	500,00		
3122	Transferzahlungen von Beteiligungen			
3123	Transferzahlungen von Unternehmen (inkl. Finanzunternehmen)			
3124	Transferzahlungen von Haushalte und Organisationen ohne Erwerbscharakter			
3125	Transferzahlungen vom Ausland			
3126	Investitions- und Tilgungszuschüsse zwischen Unternehmungen und Betrieben der Gebietskörperschaft und der Gebietskörperschaft			
313	**Einzahlungen aus Finanzerträgen**	**0,00**		
3131	Einzahlungen aus Zinserträgen			
3133	Einzahlungen aus Gewinnentnahmen von marktbestimmten Betrieben			
3134	Sonstige Einzahlungen aus Finanzerträgen			
3135	Einzahlungen aus Dividenden/Gewinnausschüttungen			
31	**Summe Einzahlungen operative Gebarung**	**24.700,00**		
321	**Auszahlungen aus Personalaufwand**	**0,00**		
3211	Auszahlungen für Personalaufwand Bezüge, Nebengebühren, und Mehrleistungsvergütungen)			
3212	Auszahlungen für gesetzliche und freiwillige Sozialaufwendungen			
3213	Auszahlungen aus sonstigem Personalaufwand			
322	**Auszahlungen aus Sachaufwand (ohne Transferaufwand)**	**165.200,00**		
3221	Auszahlungen für Gebrauchs- und Verbrauchsgüter, Handelswaren	28.300,00		
3222	Auszahlungen für Verwaltungs- und Betriebsaufwand	4.100,00		
3223	Auszahlungen für Leasing- und Mietaufwand	1.500,00		
3224	Auszahlungen für Instandhaltung	6.500,00		
3225	Sonstige Auszahlungen aus Sachaufwand	124.800,00		
323	**Auszahlungen aus Transfers (ohne Kapitaltransfers)**	**94.900,00**		
3231	Transferzahlungen an Träger des öffentlichen Rechts	88.000,00		
3232	Transferzahlungen an Beteiligungen			
3233	Transferzahlungen an Unternehmen (inkl. Finanzunternehmen)			

Kunst, Kultur und Kultus (Gruppe 3)

MVAG	Mittelverwendungs- und aufbringungsgruppen (1. und 2. Ebene)	VA 2020	VA 2019	RA 2018
3234	Transferzahlungen an Haushalte und Organisationen ohne Erwerbscharakter	6.900,00		
3235	Transferzahlungen an das Ausland			
3236	Investitions- und Tilgungszuschüsse zwischen Unternehmungen und Betrieben der Gebietskörperschaft und der Gebietskörperschaft			
324	**Auszahlungen aus Finanzaufwand**	**0,00**		
3241	Auszahlungen für Zinsaufwand, für Finanzierungsleasing, für Forderungskauf, für Finanzschulden und derivative Finanzinstrumente m			
3242	Auszahlungen für Zinsen aus derivativen Finanzinstrumenten ohne Grundgeschäft			
3243	Auszahlung aus Gewinnentnahmen von marktbestimmten Betrieben			
3244	Sonstige Auszahlungen aus Finanzaufwendungen			
32	**Summe Auszahlungen operative Gebarung**	**260.100,00**		
SA1	**Saldo (1) Geldfluss aus der Operativen Gebarung (31 – 32)**	**-235.400,00**		
331	**Einzahlungen aus der Investitionstätigkeit**	**0,00**		
3311	Einzahlungen aus der Veräußerung von immateriellem Vermögen			
3312	Einzahlungen aus der Veräußerung von Grundstücken und Grundstückeinrichtungen			
3313	Einzahlungen aus der Veräußerung von Gebäuden und Bauten			
3314	Einzahlungen aus der Veräußerung von technischen Anlagen, Fahrzeuge und Maschinen			
3315	Einzahlungen aus der Veräußerung von Amts-, Betriebs- und Geschäftsausstattung			
3316	Einzahlungen aus der Veräußerung von Kulturgütern			
3317	Einzahlungen aus der Veräußerung von Beteiligungen			
332	**Einzahlungen aus der Rückzahlung von Darlehen sowie gewährten Vorschüssen**	**0,00**		
3321	Einzahlungen aus Darlehen an Träger des öffentlichen Rechts			
3322	Einzahlungen aus Darlehen an Beteiligungen			
3323	Einzahlungen aus Darlehen an Unternehmen und Haushalte			
3325	Einzahlungen aus Vorschüssen und Anzahlungen			
333	**Einzahlungen aus Kapitaltransfers**	**0,00**		
3331	Kapitaltransferzahlungen von Trägern des öffentlichen Rechts			
3332	Kapitaltransferzahlungen von Beteiligungen			
3333	Kapitaltransferzahlungen von Unternehmen			
3334	Kapitaltransferzahlungen von Haushalten und Organisationen ohne Erwerbscharakter			
3335	Kapitaltransferzahlungen vom Ausland			
33	**Summe Einzahlungen investive Gebarung**	**0,00**		
341	**Auszahlungen aus der Investitionstätigkeit**	**4.100,00**		
3411	Auszahlungen für den Erwerb von immateriellem Vermögen			
3412	Auszahlungen für den Erwerb von Grundstücken und Grundstückseinrichtungen	1.000,00		
3413	Auszahlungen für den Erwerb von Gebäuden und Bauten			

Kunst, Kultur und Kultus (Gruppe 3)

MVAG	Mittelverwendungs- und aufbringungsgruppen (1. und 2. Ebene)	VA 2020	VA 2019	RA 2018
3414	Auszahlungen für den Erwerb von technischen Anlagen, Fahrzeuge und Maschinen			
3415	Auszahlungen für den Erwerb von Amts-, Betriebs- und Geschäftsausstattung	3.100,00		
3416	Auszahlungen für den Erwerb von Kulturgütern			
3417	Auszahlungen für den Erwerb von Beteiligungen			
342	**Auszahlungen von gewährten Darlehen sowie gewährten Vorschüssen**	**0,00**		
3421	Auszahlung von Darlehen an Träger des öffentlichen Rechts			
3422	Auszahlung von Darlehen an Beteiligungen			
3423	Auszahlung von Darlehen an Unternehmen und Haushalte			
3424				
3425	Auszahlungen von Vorschüssen und Anzahlungen			
343	**Auszahlungen aus Kapitaltransfers**	**0,00**		
3431	Kapitaltransferzahlungen an Träger des öffentlichen Rechts			
3432	Kapitaltransferzahlungen an Beteiligungen			
3433	Kapitaltransferzahlungen an Unternehmen (Finanzunternehmen)			
3434	Kapitaltransferzahlungen an Haushalte und Organisationen ohne Erwerbscharakter			
3435	Kapitaltransferzahlungen an das Ausland			
34	**Summe Auszahlungen investive Gebarung**	**4.100,00**		
SA2	**Saldo (2) Geldfluss aus der Investiven Gebarung (33 – 34)**	**-4.100,00**		
SA3	**Saldo (3) Nettofinanzierungssaldo (Saldo 1 + Saldo 2)**	**-239.500,00**		
351	**Einzahlungen aus der Aufnahme von Finanzschulden**	**0,00**		
3511	Einzahlungen aus empfangenen Darlehen von öffentlichen Körperschaften und Rechtsträgern			
3512	Einzahlungen aus empfangenen Darlehen von Beteiligungen			
3513	Einzahlungen aus empfangenen Darlehen von Unternehmen und privaten Haushalten			
3514	Einzahlungen aus Finanzschulden (Finanzunternehmen)			
353	**Einzahlungen infolge eines Kapitaltausch bei derivativen Finanzinstrumenten mit Grundgeschäft**	**0,00**		
3530	Einzahlungen infolge eines Kapitaltausch bei derivativen Finanzinstrumenten mit Grundgeschäft			
355	**Einzahlungen aus dem Abgang von Finanzinstrumenten**	**0,00**		
3550	Einzahlungen aus dem Abgang von Finanzinstrumenten			
35	**Summe Einzahlungen aus der Finanzierungstätigkeit**	**0,00**		
361	**Auszahlungen aus der Tilgung von Finanzschulden**	**0,00**		
3611	Auszahlungen aus empfangenen Darlehen von öffentlichen Körperschaften und Rechtsträgern			

Kunst, Kultur und Kultus (Gruppe 3)

MVAG	Mittelverwendungs- und aufbringungsgruppen (1. und 2. Ebene)	VA 2020	VA 2019	RA 2018
3612	Auszahlungen aus empfangenen Darlehen von Beteiligungen			
3613	Auszahlungen aus empfangenen Darlehen von Unternehmen und privaten Haushalten			
3614	Auszahlungen aus Finanzschulden			
3615	Auszahlung aus der Rückzahlung von Leasingverbindlichkeiten			
363	**Auszahlungen infolge eines Kapitaltausch bei derivativen Finanzinstrumenten mit Grundgeschäft**	**0,00**		
3630	Auszahlungen infolge eines Kapitaltausch bei derivativen Finanzinstrumenten mit Grundgeschäft			
365	**Auszahlungen für den Erwerb von Finanzinstrumenten**	**0,00**		
3650	Auszahlungen für den Erwerb von Finanzinstrumenten			
36	**Summe Auszahlungen aus der Finanzierungstätigkeit**	**0,00**		
SA4	**Saldo (4) Geldfluss aus der Finanzierungstätigkeit (35 – 36)**	**0,00**		
SA5	**Saldo (5) Geldfluss aus der voranschlagswirksamen Gebarung (Saldo 3 + Saldo 4)**	**-239.500,00**		

Soziale Wohlfahrt und Wohnbauförderung (Gruppe 4)

MVAG	Mittelverwendungs- und aufbringungsgruppen (1. und 2. Ebene)	VA 2020	VA 2019	RA 2018
311	**Einzahlungen aus der operativen Verwaltungstätigkeit**	**0,00**		
3111	Einzahlungen aus eigenen Abgaben			
3112	Einzahlungen aus Ertragsanteilen			
3113	Einzahlungen aus Gebühren			
3114	Einzahlungen aus Leistungen			
3115	Einzahlungen aus Besitz und wirtschaftlicher Tätigkeit			
3116	Einzahlungen aus Veräußerung von geringwertigen Wirtschaftsgütern (GWG) und sonstige Einzahlungen			
312	**Einzahlungen aus Transfers (ohne Kapitaltransfers)**	**0,00**		
3121	Transferzahlungen von Trägern des öffentlichen Rechts			
3122	Transferzahlungen von Beteiligungen			
3123	Transferzahlungen von Unternehmen (inkl. Finanzunternehmen)			
3124	Transferzahlungen von Haushalte und Organisationen ohne Erwerbscharakter			
3125	Transferzahlungen vom Ausland			
3126	Investitions- und Tilgungszuschüsse zwischen Unternehmungen und Betrieben der Gebietskörperschaft und der Gebietskörperschaft			
313	**Einzahlungen aus Finanzerträgen**	**0,00**		
3131	Einzahlungen aus Zinserträgen			
3133	Einzahlungen aus Gewinnentnahmen von marktbestimmten Betrieben			
3134	Sonstige Einzahlungen aus Finanzerträgen			
3135	Einzahlungen aus Dividenden/Gewinnausschüttungen			
31	**Summe Einzahlungen operative Gebarung**	**0,00**		
321	**Auszahlungen aus Personalaufwand**	**0,00**		
3211	Auszahlungen für Personalaufwand Bezüge, Nebengebühren, und Mehrleistungsvergütungen)			
3212	Auszahlungen für gesetzliche und freiwillige Sozialaufwendungen			
3213	Auszahlungen aus sonstigem Personalaufwand			
322	**Auszahlungen aus Sachaufwand (ohne Transferaufwand)**	**7.200,00**		
3221	Auszahlungen für Gebrauchs- und Verbrauchsgüter, Handelswaren	2.000,00		
3222	Auszahlungen für Verwaltungs- und Betriebsaufwand	1.500,00		
3223	Auszahlungen für Leasing- und Mietaufwand	300,00		
3224	Auszahlungen für Instandhaltung			
3225	Sonstige Auszahlungen aus Sachaufwand	3.400,00		
323	**Auszahlungen aus Transfers (ohne Kapitaltransfers)**	**421.900,00**		
3231	Transferzahlungen an Träger des öffentlichen Rechts	408.700,00		
3232	Transferzahlungen an Beteiligungen			
3233	Transferzahlungen an Unternehmen (inkl. Finanzunternehmen)			

Soziale Wohlfahrt und Wohnbauförderung (Gruppe 4)

MVAG	Mittelverwendungs- und aufbringungsgruppen (1. und 2. Ebene)	VA 2020	VA 2019	RA 2018
3234	Transferzahlungen an Haushalte und Organisationen ohne Erwerbscharakter	13.200,00		
3235	Transferzahlungen an das Ausland			
3236	Investitions- und Tilgungszuschüsse zwischen Unternehmungen und Betrieben der Gebietskörperschaft und der Gebietskörperschaft			
324	**Auszahlungen aus Finanzaufwand**	**0,00**		
3241	Auszahlungen für Zinsaufwand, für Finanzierungsleasing, für Forderungskauf, für Finanzschulden und derivative Finanzinstrumente m			
3242	Auszahlungen für Zinsen aus derivativen Finanzinstrumenten ohne Grundgeschäft			
3243	Auszahlung aus Gewinnentnahmen von marktbestimmten Betrieben			
3244	Sonstige Auszahlungen aus Finanzaufwendungen			
32	**Summe Auszahlungen operative Gebarung**	**429.100,00**		
SA1	**Saldo (1) Geldfluss aus der Operativen Gebarung (31 – 32)**	**-429.100,00**		
331	**Einzahlungen aus der Investitionstätigkeit**	**0,00**		
3311	Einzahlungen aus der Veräußerung von immateriellem Vermögen			
3312	Einzahlungen aus der Veräußerung von Grundstücken und Grundstückeinrichtungen			
3313	Einzahlungen aus der Veräußerung von Gebäuden und Bauten			
3314	Einzahlungen aus der Veräußerung von technischen Anlagen, Fahrzeuge und Maschinen			
3315	Einzahlungen aus der Veräußerung von Amts-, Betriebs- und Geschäftsausstattung			
3316	Einzahlungen aus der Veräußerung von Kulturgütern			
3317	Einzahlungen aus der Veräußerung von Beteiligungen			
332	**Einzahlungen aus der Rückzahlung von Darlehen sowie gewährten Vorschüssen**	**0,00**		
3321	Einzahlungen aus Darlehen an Träger des öffentlichen Rechts			
3322	Einzahlungen aus Darlehen an Beteiligungen			
3323	Einzahlungen aus Darlehen an Unternehmen und Haushalte			
3325	Einzahlungen aus Vorschüssen und Anzahlungen			
333	**Einzahlungen aus Kapitaltransfers**	**0,00**		
3331	Kapitaltransferzahlungen von Trägern des öffentlichen Rechts			
3332	Kapitaltransferzahlungen von Beteiligungen			
3333	Kapitaltransferzahlungen von Unternehmen			
3334	Kapitaltransferzahlungen von Haushalten und Organisationen ohne Erwerbscharakter			
3335	Kapitaltransferzahlungen vom Ausland			
33	**Summe Einzahlungen investive Gebarung**	**0,00**		
341	**Auszahlungen aus der Investitionstätigkeit**	**500,00**		
3411	Auszahlungen für den Erwerb von immateriellem Vermögen			
3412	Auszahlungen für den Erwerb von Grundstücken und Grundstückseinrichtungen			
3413	Auszahlungen für den Erwerb von Gebäuden und Bauten			

Soziale Wohlfahrt und Wohnbauförderung (Gruppe 4)

MVAG	Mittelverwendungs- und aufbringungsgruppen (1. und 2. Ebene)	VA 2020	VA 2019	RA 2018
3414	Auszahlungen für den Erwerb von technischen Anlagen, Fahrzeuge und Maschinen			
3415	Auszahlungen für den Erwerb von Amts-, Betriebs- und Geschäftsausstattung	500,00		
3416	Auszahlungen für den Erwerb von Kulturgütern			
3417	Auszahlungen für den Erwerb von Beteiligungen			
342	**Auszahlungen von gewährten Darlehen sowie gewährten Vorschüssen**	**0,00**		
3421	Auszahlung von Darlehen an Träger des öffentlichen Rechts			
3422	Auszahlung von Darlehen an Beteiligungen			
3423	Auszahlung von Darlehen an Unternehmen und Haushalte			
3424				
3425	Auszahlungen von Vorschüssen und Anzahlungen			
343	**Auszahlungen aus Kapitaltransfers**	**0,00**		
3431	Kapitaltransferzahlungen an Träger des öffentlichen Rechts			
3432	Kapitaltransferzahlungen an Beteiligungen			
3433	Kapitaltransferzahlungen an Unternehmen (Finanzunternehmen)			
3434	Kapitaltransferzahlungen an Haushalte und Organisationen ohne Erwerbscharakter			
3435	Kapitaltransferzahlungen an das Ausland			
34	**Summe Auszahlungen investive Gebarung**	**500,00**		
SA2	**Saldo (2) Geldfluss aus der Investiven Gebarung (33 – 34)**	**-500,00**		
SA3	**Saldo (3) Nettofinanzierungssaldo (Saldo 1 + Saldo 2)**	**-429.600,00**		
351	**Einzahlungen aus der Aufnahme von Finanzschulden**	**0,00**		
3511	Einzahlungen aus empfangenen Darlehen von öffentlichen Körperschaften und Rechtsträgern			
3512	Einzahlungen aus empfangenen Darlehen von Beteiligungen			
3513	Einzahlungen aus empfangenen Darlehen von Unternehmen und privaten Haushalten			
3514	Einzahlungen aus Finanzschulden (Finanzunternehmen)			
353	**Einzahlungen infolge eines Kapitaltausch bei derivativen Finanzinstrumenten mit Grundgeschäft**	**0,00**		
3530	Einzahlungen infolge eines Kapitaltausch bei derivativen Finanzinstrumenten mit Grundgeschäft			
355	**Einzahlungen aus dem Abgang von Finanzinstrumenten**	**0,00**		
3550	Einzahlungen aus dem Abgang von Finanzinstrumenten			
35	**Summe Einzahlungen aus der Finanzierungstätigkeit**	**0,00**		
361	**Auszahlungen aus der Tilgung von Finanzschulden**	**0,00**		
3611	Auszahlungen aus empfangenen Darlehen von öffentlichen Körperschaften und Rechtsträgern			

Soziale Wohlfahrt und Wohnbauförderung (Gruppe 4)

MVAG	Mittelverwendungs- und aufbringungsgruppen (1. und 2. Ebene)	VA 2020	VA 2019	RA 2018
3612	Auszahlungen aus empfangenen Darlehen von Beteiligungen			
3613	Auszahlungen aus empfangenen Darlehen von Unternehmen und privaten Haushalten			
3614	Auszahlungen aus Finanzschulden			
3615	Auszahlung aus der Rückzahlung von Leasingverbindlichkeiten			
363	**Auszahlungen infolge eines Kapitaltausch bei derivativen Finanzinstrumenten mit Grundgeschäft**	**0,00**		
3630	Auszahlungen infolge eines Kapitaltausch bei derivativen Finanzinstrumenten mit Grundgeschäft			
365	**Auszahlungen für den Erwerb von Finanzinstrumenten**	**0,00**		
3650	Auszahlungen für den Erwerb von Finanzinstrumenten			
36	**Summe Auszahlungen aus der Finanzierungstätigkeit**	**0,00**		
SA4	**Saldo (4) Geldfluss aus der Finanzierungstätigkeit (35 – 36)**	**0,00**		
SA5	**Saldo (5) Geldfluss aus der voranschlagswirksamen Gebarung (Saldo 3 + Saldo 4)**	**-429.600,00**		

Gesundheit (Gruppe 5)

MVAG	Mittelverwendungs- und aufbringungsgruppen (1. und 2. Ebene)	VA 2020	VA 2019	RA 2018
311	**Einzahlungen aus der operativen Verwaltungstätigkeit**	**1.000,00**		
3111	Einzahlungen aus eigenen Abgaben			
3112	Einzahlungen aus Ertragsanteilen			
3113	Einzahlungen aus Gebühren			
3114	Einzahlungen aus Leistungen			
3115	Einzahlungen aus Besitz und wirtschaftlicher Tätigkeit			
3116	Einzahlungen aus Veräußerung von geringwertigen Wirtschaftsgütern (GWG) und sonstige Einzahlungen	1.000,00		
312	**Einzahlungen aus Transfers (ohne Kapitaltransfers)**	**0,00**		
3121	Transferzahlungen von Trägern des öffentlichen Rechts			
3122	Transferzahlungen von Beteiligungen			
3123	Transferzahlungen von Unternehmen (inkl. Finanzunternehmen)			
3124	Transferzahlungen von Haushalte und Organisationen ohne Erwerbscharakter			
3125	Transferzahlungen vom Ausland			
3126	Investitions- und Tilgungszuschüsse zwischen Unternehmungen und Betrieben der Gebietskörperschaft und der Gebietskörperschaft			
313	**Einzahlungen aus Finanzerträgen**	**0,00**		
3131	Einzahlungen aus Zinserträgen			
3133	Einzahlungen aus Gewinnentnahmen von marktbestimmten Betrieben			
3134	Sonstige Einzahlungen aus Finanzerträgen			
3135	Einzahlungen aus Dividenden/Gewinnausschüttungen			
31	**Summe Einzahlungen operative Gebarung**	**1.000,00**		
321	**Auszahlungen aus Personalaufwand**	**1.900,00**		
3211	Auszahlungen für Personalaufwand Bezüge, Nebengebühren, und Mehrleistungsvergütungen)	1.700,00		
3212	Auszahlungen für gesetzliche und freiwillige Sozialaufwendungen	200,00		
3213	Auszahlungen aus sonstigem Personalaufwand			
322	**Auszahlungen aus Sachaufwand (ohne Transferaufwand)**	**31.400,00**		
3221	Auszahlungen für Gebrauchs- und Verbrauchsgüter, Handelswaren	2.700,00		
3222	Auszahlungen für Verwaltungs- und Betriebsaufwand	300,00		
3223	Auszahlungen für Leasing- und Mietaufwand	15.100,00		
3224	Auszahlungen für Instandhaltung	100,00		
3225	Sonstige Auszahlungen aus Sachaufwand	13.200,00		
323	**Auszahlungen aus Transfers (ohne Kapitaltransfers)**	**754.200,00**		
3231	Transferzahlungen an Träger des öffentlichen Rechts	754.200,00		
3232	Transferzahlungen an Beteiligungen			
3233	Transferzahlungen an Unternehmen (inkl. Finanzunternehmen)			

Gesundheit (Gruppe 5)

MVAG	Mittelverwendungs- und aufbringungsgruppen (1. und 2. Ebene)	VA 2020	VA 2019	RA 2018
3234	Transferzahlungen an Haushalte und Organisationen ohne Erwerbscharakter			
3235	Transferzahlungen an das Ausland			
3236	Investitions- und Tilgungszuschüsse zwischen Unternehmungen und Betrieben der Gebietskörperschaft und der Gebietskörperschaft			
324	**Auszahlungen aus Finanzaufwand**	**0,00**		
3241	Auszahlungen für Zinsaufwand, für Finanzierungsleasing, für Forderungskauf, für Finanzschulden und derivative Finanzinstrumente m			
3242	Auszahlungen für Zinsen aus derivativen Finanzinstrumenten ohne Grundgeschäft			
3243	Auszahlung aus Gewinnentnahmen von marktbestimmten Betrieben			
3244	Sonstige Auszahlungen aus Finanzaufwendungen			
32	**Summe Auszahlungen operative Gebarung**	**787.500,00**		
SA1	**Saldo (1) Geldfluss aus der Operativen Gebarung (31 – 32)**	**-786.500,00**		
331	**Einzahlungen aus der Investitionstätigkeit**	**0,00**		
3311	Einzahlungen aus der Veräußerung von immateriellem Vermögen			
3312	Einzahlungen aus der Veräußerung von Grundstücken und Grundstückeinrichtungen			
3313	Einzahlungen aus der Veräußerung von Gebäuden und Bauten			
3314	Einzahlungen aus der Veräußerung von technischen Anlagen, Fahrzeuge und Maschinen			
3315	Einzahlungen aus der Veräußerung von Amts-, Betriebs- und Geschäftsausstattung			
3316	Einzahlungen aus der Veräußerung von Kulturgütern			
3317	Einzahlungen aus der Veräußerung von Beteiligungen			
332	**Einzahlungen aus der Rückzahlung von Darlehen sowie gewährten Vorschüssen**	**0,00**		
3321	Einzahlungen aus Darlehen an Träger des öffentlichen Rechts			
3322	Einzahlungen aus Darlehen an Beteiligungen			
3323	Einzahlungen aus Darlehen an Unternehmen und Haushalte			
3325	Einzahlungen aus Vorschüssen und Anzahlungen			
333	**Einzahlungen aus Kapitaltransfers**	**0,00**		
3331	Kapitaltransferzahlungen von Trägern des öffentlichen Rechts			
3332	Kapitaltransferzahlungen von Beteiligungen			
3333	Kapitaltransferzahlungen von Unternehmen			
3334	Kapitaltransferzahlungen von Haushalten und Organisationen ohne Erwerbscharakter			
3335	Kapitaltransferzahlungen vom Ausland			
33	**Summe Einzahlungen investive Gebarung**	**0,00**		
341	**Auszahlungen aus der Investitionstätigkeit**	**0,00**		
3411	Auszahlungen für den Erwerb von immateriellem Vermögen			
3412	Auszahlungen für den Erwerb von Grundstücken und Grundstückseinrichtungen			
3413	Auszahlungen für den Erwerb von Gebäuden und Bauten			

Gesundheit (Gruppe 5)

MVAG	Mittelverwendungs- und aufbringungsgruppen (1. und 2. Ebene)	VA 2020	VA 2019	RA 2018
3414	Auszahlungen für den Erwerb von technischen Anlagen, Fahrzeuge und Maschinen			
3415	Auszahlungen für den Erwerb von Amts-, Betriebs- und Geschäftsausstattung			
3416	Auszahlungen für den Erwerb von Kulturgütern			
3417	Auszahlungen für den Erwerb von Beteiligungen			
342	**Auszahlungen von gewährten Darlehen sowie gewährten Vorschüssen**	**0,00**		
3421	Auszahlung von Darlehen an Träger des öffentlichen Rechts			
3422	Auszahlung von Darlehen an Beteiligungen			
3423	Auszahlung von Darlehen an Unternehmen und Haushalte			
3424				
3425	Auszahlungen von Vorschüssen und Anzahlungen			
343	**Auszahlungen aus Kapitaltransfers**	**70.000,00**		
3431	Kapitaltransferzahlungen an Träger des öffentlichen Rechts			
3432	Kapitaltransferzahlungen an Beteiligungen			
3433	Kapitaltransferzahlungen an Unternehmen (Finanzunternehmen)	70.000,00		
3434	Kapitaltransferzahlungen an Haushalte und Organisationen ohne Erwerbscharakter			
3435	Kapitaltransferzahlungen an das Ausland			
34	**Summe Auszahlungen investive Gebarung**	**70.000,00**		
SA2	**Saldo (2) Geldfluss aus der Investiven Gebarung (33 – 34)**	**-70.000,00**		
SA3	**Saldo (3) Nettofinanzierungssaldo (Saldo 1 + Saldo 2)**	**-856.500,00**		
351	**Einzahlungen aus der Aufnahme von Finanzschulden**	**0,00**		
3511	Einzahlungen aus empfangenen Darlehen von öffentlichen Körperschaften und Rechtsträgern			
3512	Einzahlungen aus empfangenen Darlehen von Beteiligungen			
3513	Einzahlungen aus empfangenen Darlehen von Unternehmen und privaten Haushalten			
3514	Einzahlungen aus Finanzschulden (Finanzunternehmen)			
353	**Einzahlungen infolge eines Kapitaltausch bei derivativen Finanzinstrumenten mit Grundgeschäft**	**0,00**		
3530	Einzahlungen infolge eines Kapitaltausch bei derivativen Finanzinstrumenten mit Grundgeschäft			
355	**Einzahlungen aus dem Abgang von Finanzinstrumenten**	**0,00**		
3550	Einzahlungen aus dem Abgang von Finanzinstrumenten			
35	**Summe Einzahlungen aus der Finanzierungstätigkeit**	**0,00**		
361	**Auszahlungen aus der Tilgung von Finanzschulden**	**0,00**		
3611	Auszahlungen aus empfangenen Darlehen von öffentlichen Körperschaften und Rechtsträgern			

Gesundheit (Gruppe 5)

MVAG	Mittelverwendungs- und aufbringungsgruppen (1. und 2. Ebene)	VA 2020	VA 2019	RA 2018
3612	Auszahlungen aus empfangenen Darlehen von Beteiligungen			
3613	Auszahlungen aus empfangenen Darlehen von Unternehmen und privaten Haushalten			
3614	Auszahlungen aus Finanzschulden			
3615	Auszahlung aus der Rückzahlung von Leasingverbindlichkeiten			
363	**Auszahlungen infolge eines Kapitaltausch bei derivativen Finanzinstrumenten mit Grundgeschäft**	**0,00**		
3630	Auszahlungen infolge eines Kapitaltausch bei derivativen Finanzinstrumenten mit Grundgeschäft			
365	**Auszahlungen für den Erwerb von Finanzinstrumenten**	**0,00**		
3650	Auszahlungen für den Erwerb von Finanzinstrumenten			
36	**Summe Auszahlungen aus der Finanzierungstätigkeit**	**0,00**		
SA4	**Saldo (4) Geldfluss aus der Finanzierungstätigkeit (35 – 36)**	**0,00**		
SA5	**Saldo (5) Geldfluss aus der voranschlagswirksamen Gebarung (Saldo 3 + Saldo 4)**	**-856.500,00**		

Straßen- und Wasserbau, Verkehr (Gruppe 6)

MVAG	Mittelverwendungs- und aufbringungsgruppen (1. und 2. Ebene)	VA 2020	VA 2019	RA 2018
311	**Einzahlungen aus der operativen Verwaltungstätigkeit**	**0,00**		
3111	Einzahlungen aus eigenen Abgaben			
3112	Einzahlungen aus Ertragsanteilen			
3113	Einzahlungen aus Gebühren			
3114	Einzahlungen aus Leistungen			
3115	Einzahlungen aus Besitz und wirtschaftlicher Tätigkeit			
3116	Einzahlungen aus Veräußerung von geringwertigen Wirtschaftsgütern (GWG) und sonstige Einzahlungen			
312	**Einzahlungen aus Transfers (ohne Kapitaltransfers)**	**178.400,00**		
3121	Transferzahlungen von Trägern des öffentlichen Rechts	176.300,00		
3122	Transferzahlungen von Beteiligungen			
3123	Transferzahlungen von Unternehmen (inkl. Finanzunternehmen)			
3124	Transferzahlungen von Haushalte und Organisationen ohne Erwerbscharakter	2.100,00		
3125	Transferzahlungen vom Ausland			
3126	Investitions- und Tilgungszuschüsse zwischen Unternehmungen und Betrieben der Gebietskörperschaft und der Gebietskörperschaft			
313	**Einzahlungen aus Finanzerträgen**	**0,00**		
3131	Einzahlungen aus Zinserträgen			
3133	Einzahlungen aus Gewinnentnahmen von marktbestimmten Betrieben			
3134	Sonstige Einzahlungen aus Finanzerträgen			
3135	Einzahlungen aus Dividenden/Gewinnausschüttungen			
31	**Summe Einzahlungen operative Gebarung**	**178.400,00**		
321	**Auszahlungen aus Personalaufwand**	**0,00**		
3211	Auszahlungen für Personalaufwand Bezüge, Nebengebühren, und Mehrleistungsvergütungen)			
3212	Auszahlungen für gesetzliche und freiwillige Sozialaufwendungen			
3213	Auszahlungen aus sonstigem Personalaufwand			
322	**Auszahlungen aus Sachaufwand (ohne Transferaufwand)**	**59.800,00**		
3221	Auszahlungen für Gebrauchs- und Verbrauchsgüter, Handelswaren	3.700,00		
3222	Auszahlungen für Verwaltungs- und Betriebsaufwand	1.300,00		
3223	Auszahlungen für Leasing- und Mietaufwand	200,00		
3224	Auszahlungen für Instandhaltung	18.300,00		
3225	Sonstige Auszahlungen aus Sachaufwand	36.300,00		
323	**Auszahlungen aus Transfers (ohne Kapitaltransfers)**	**14.900,00**		
3231	Transferzahlungen an Träger des öffentlichen Rechts	14.900,00		
3232	Transferzahlungen an Beteiligungen			
3233	Transferzahlungen an Unternehmen (inkl. Finanzunternehmen)			

Straßen- und Wasserbau, Verkehr (Gruppe 6)

MVAG	Mittelverwendungs- und aufbringungsgruppen (1. und 2. Ebene)	VA 2020	VA 2019	RA 2018
3234	Transferzahlungen an Haushalte und Organisationen ohne Erwerbscharakter			
3235	Transferzahlungen an das Ausland			
3236	Investitions- und Tilgungszuschüsse zwischen Unternehmungen und Betrieben der Gebietskörperschaft und der Gebietskörperschaft			
324	**Auszahlungen aus Finanzaufwand**	**27.300,00**		
3241	Auszahlungen für Zinsaufwand, für Finanzierungsleasing, für Forderungskauf, für Finanzschulden und derivative Finanzinstrumente m	27.300,00		
3242	Auszahlungen für Zinsen aus derivativen Finanzinstrumenten ohne Grundgeschäft			
3243	Auszahlung aus Gewinnentnahmen von marktbestimmten Betrieben			
3244	Sonstige Auszahlungen aus Finanzaufwendungen			
32	**Summe Auszahlungen operative Gebarung**	**102.000,00**		
SA1	**Saldo (1) Geldfluss aus der Operativen Gebarung (31 – 32)**	**76.400,00**		
331	**Einzahlungen aus der Investitionstätigkeit**	**0,00**		
3311	Einzahlungen aus der Veräußerung von immateriellem Vermögen			
3312	Einzahlungen aus der Veräußerung von Grundstücken und Grundstückeinrichtungen			
3313	Einzahlungen aus der Veräußerung von Gebäuden und Bauten			
3314	Einzahlungen aus der Veräußerung von technischen Anlagen, Fahrzeuge und Maschinen			
3315	Einzahlungen aus der Veräußerung von Amts-, Betriebs- und Geschäftsausstattung			
3316	Einzahlungen aus der Veräußerung von Kulturgütern			
3317	Einzahlungen aus der Veräußerung von Beteiligungen			
332	**Einzahlungen aus der Rückzahlung von Darlehen sowie gewährten Vorschüssen**	**0,00**		
3321	Einzahlungen aus Darlehen an Träger des öffentlichen Rechts			
3322	Einzahlungen aus Darlehen an Beteiligungen			
3323	Einzahlungen aus Darlehen an Unternehmen und Haushalte			
3325	Einzahlungen aus Vorschüssen und Anzahlungen			
333	**Einzahlungen aus Kapitaltransfers**	**135.000,00**		
3331	Kapitaltransferzahlungen von Trägern des öffentlichen Rechts	135.000,00		
3332	Kapitaltransferzahlungen von Beteiligungen			
3333	Kapitaltransferzahlungen von Unternehmen			
3334	Kapitaltransferzahlungen von Haushalten und Organisationen ohne Erwerbscharakter			
3335	Kapitaltransferzahlungen vom Ausland			
33	**Summe Einzahlungen investive Gebarung**	**135.000,00**		
341	**Auszahlungen aus der Investitionstätigkeit**	**850.500,00**		
3411	Auszahlungen für den Erwerb von immateriellem Vermögen			
3412	Auszahlungen für den Erwerb von Grundstücken und Grundstückseinrichtungen	850.500,00		
3413	Auszahlungen für den Erwerb von Gebäuden und Bauten			

Straßen- und Wasserbau, Verkehr (Gruppe 6)

MVAG	Mittelverwendungs- und aufbringungsgruppen (1. und 2. Ebene)	VA 2020	VA 2019	RA 2018
3414	Auszahlungen für den Erwerb von technischen Anlagen, Fahrzeuge und Maschinen			
3415	Auszahlungen für den Erwerb von Amts-, Betriebs- und Geschäftsausstattung			
3416	Auszahlungen für den Erwerb von Kulturgütern			
3417	Auszahlungen für den Erwerb von Beteiligungen			
342	**Auszahlungen von gewährten Darlehen sowie gewährten Vorschüssen**	**0,00**		
3421	Auszahlung von Darlehen an Träger des öffentlichen Rechts			
3422	Auszahlung von Darlehen an Beteiligungen			
3423	Auszahlung von Darlehen an Unternehmen und Haushalte			
3424				
3425	Auszahlungen von Vorschüssen und Anzahlungen			
343	**Auszahlungen aus Kapitaltransfers**	**0,00**		
3431	Kapitaltransferzahlungen an Träger des öffentlichen Rechts			
3432	Kapitaltransferzahlungen an Beteiligungen			
3433	Kapitaltransferzahlungen an Unternehmen (Finanzunternehmen)			
3434	Kapitaltransferzahlungen an Haushalte und Organisationen ohne Erwerbscharakter			
3435	Kapitaltransferzahlungen an das Ausland			
34	**Summe Auszahlungen investive Gebarung**	**850.500,00**		
SA2	**Saldo (2) Geldfluss aus der Investiven Gebarung (33 – 34)**	**-715.500,00**		
SA3	**Saldo (3) Nettofinanzierungssaldo (Saldo 1 + Saldo 2)**	**-639.100,00**		
351	**Einzahlungen aus der Aufnahme von Finanzschulden**	**550.000,00**		
3511	Einzahlungen aus empfangenen Darlehen von öffentlichen Körperschaften und Rechtsträgern			
3512	Einzahlungen aus empfangenen Darlehen von Beteiligungen			
3513	Einzahlungen aus empfangenen Darlehen von Unternehmen und privaten Haushalten			
3514	Einzahlungen aus Finanzschulden (Finanzunternehmen)	550.000,00		
353	**Einzahlungen infolge eines Kapitaltausch bei derivativen Finanzinstrumenten mit Grundgeschäft**	**0,00**		
3530	Einzahlungen infolge eines Kapitaltausch bei derivativen Finanzinstrumenten mit Grundgeschäft			
355	**Einzahlungen aus dem Abgang von Finanzinstrumenten**	**0,00**		
3550	Einzahlungen aus dem Abgang von Finanzinstrumenten			
35	**Summe Einzahlungen aus der Finanzierungstätigkeit**	**550.000,00**		
361	**Auszahlungen aus der Tilgung von Finanzschulden**	**138.300,00**		
3611	Auszahlungen aus empfangenen Darlehen von öffentlichen Körperschaften und Rechtsträgern			

Straßen- und Wasserbau, Verkehr (Gruppe 6)

MVAG	Mittelverwendungs- und aufbringungsgruppen (1. und 2. Ebene)	VA 2020	VA 2019	RA 2018
3612	Auszahlungen aus empfangenen Darlehen von Beteiligungen			
3613	Auszahlungen aus empfangenen Darlehen von Unternehmen und privaten Haushalten			
3614	Auszahlungen aus Finanzschulden	138.300,00		
3615	Auszahlung aus der Rückzahlung von Leasingverbindlichkeiten			
363	**Auszahlungen infolge eines Kapitaltausch bei derivativen Finanzinstrumenten mit Grundgeschäft**	**0,00**		
3630	Auszahlungen infolge eines Kapitaltausch bei derivativen Finanzinstrumenten mit Grundgeschäft			
365	**Auszahlungen für den Erwerb von Finanzinstrumenten**	**0,00**		
3650	Auszahlungen für den Erwerb von Finanzinstrumenten			
36	**Summe Auszahlungen aus der Finanzierungstätigkeit**	**138.300,00**		
SA4	**Saldo (4) Geldfluss aus der Finanzierungstätigkeit (35 – 36)**	**411.700,00**		
SA5	**Saldo (5) Geldfluss aus der voranschlagswirksamen Gebarung (Saldo 3 + Saldo 4)**	**-227.400,00**		

Wirtschaftsförderung (Gruppe 7)

MVAG	Mittelverwendungs- und aufbringungsgruppen (1. und 2. Ebene)	VA 2020	VA 2019	RA 2018
311	**Einzahlungen aus der operativen Verwaltungstätigkeit**	**40.400,00**		
3111	Einzahlungen aus eigenen Abgaben			
3112	Einzahlungen aus Ertragsanteilen			
3113	Einzahlungen aus Gebühren			
3114	Einzahlungen aus Leistungen			
3115	Einzahlungen aus Besitz und wirtschaftlicher Tätigkeit			
3116	Einzahlungen aus Veräußerung von geringwertigen Wirtschaftsgütern (GWG) und sonstige Einzahlungen	40.400,00		
312	**Einzahlungen aus Transfers (ohne Kapitaltransfers)**	**47.000,00**		
3121	Transferzahlungen von Trägern des öffentlichen Rechts	37.000,00		
3122	Transferzahlungen von Beteiligungen			
3123	Transferzahlungen von Unternehmen (inkl. Finanzunternehmen)	10.000,00		
3124	Transferzahlungen von Haushalte und Organisationen ohne Erwerbscharakter			
3125	Transferzahlungen vom Ausland			
3126	Investitions- und Tilgungszuschüsse zwischen Unternehmungen und Betrieben der Gebietskörperschaft und der Gebietskörperschaft			
313	**Einzahlungen aus Finanzerträgen**	**0,00**		
3131	Einzahlungen aus Zinserträgen			
3133	Einzahlungen aus Gewinnentnahmen von marktbestimmten Betrieben			
3134	Sonstige Einzahlungen aus Finanzerträgen			
3135	Einzahlungen aus Dividenden/Gewinnausschüttungen			
31	**Summe Einzahlungen operative Gebarung**	**87.400,00**		
321	**Auszahlungen aus Personalaufwand**	**0,00**		
3211	Auszahlungen für Personalaufwand Bezüge, Nebengebühren, und Mehrleistungsvergütungen)			
3212	Auszahlungen für gesetzliche und freiwillige Sozialaufwendungen			
3213	Auszahlungen aus sonstigem Personalaufwand			
322	**Auszahlungen aus Sachaufwand (ohne Transferaufwand)**	**42.200,00**		
3221	Auszahlungen für Gebrauchs- und Verbrauchsgüter, Handelswaren	16.500,00		
3222	Auszahlungen für Verwaltungs- und Betriebsaufwand	800,00		
3223	Auszahlungen für Leasing- und Mietaufwand	300,00		
3224	Auszahlungen für Instandhaltung	10.000,00		
3225	Sonstige Auszahlungen aus Sachaufwand	14.600,00		
323	**Auszahlungen aus Transfers (ohne Kapitaltransfers)**	**31.300,00**		
3231	Transferzahlungen an Träger des öffentlichen Rechts			
3232	Transferzahlungen an Beteiligungen			
3233	Transferzahlungen an Unternehmen (inkl. Finanzunternehmen)	26.400,00		

Wirtschaftsförderung (Gruppe 7)

MVAG	Mittelverwendungs- und aufbringungsgruppen (1. und 2. Ebene)	VA 2020	VA 2019	RA 2018
3234	Transferzahlungen an Haushalte und Organisationen ohne Erwerbscharakter	4.900,00		
3235	Transferzahlungen an das Ausland			
3236	Investitions- und Tilgungszuschüsse zwischen Unternehmungen und Betrieben der Gebietskörperschaft und der Gebietskörperschaft			
324	**Auszahlungen aus Finanzaufwand**	**0,00**		
3241	Auszahlungen für Zinsaufwand, für Finanzierungsleasing, für Forderungskauf, für Finanzschulden und derivative Finanzinstrumente m			
3242	Auszahlungen für Zinsen aus derivativen Finanzinstrumenten ohne Grundgeschäft			
3243	Auszahlung aus Gewinnentnahmen von marktbestimmten Betrieben			
3244	Sonstige Auszahlungen aus Finanzaufwendungen			
32	**Summe Auszahlungen operative Gebarung**	**73.500,00**		
SA1	**Saldo (1) Geldfluss aus der Operativen Gebarung (31 – 32)**	**13.900,00**		
331	**Einzahlungen aus der Investitionstätigkeit**	**0,00**		
3311	Einzahlungen aus der Veräußerung von immateriellem Vermögen			
3312	Einzahlungen aus der Veräußerung von Grundstücken und Grundstückeinrichtungen			
3313	Einzahlungen aus der Veräußerung von Gebäuden und Bauten			
3314	Einzahlungen aus der Veräußerung von technischen Anlagen, Fahrzeuge und Maschinen			
3315	Einzahlungen aus der Veräußerung von Amts-, Betriebs- und Geschäftsausstattung			
3316	Einzahlungen aus der Veräußerung von Kulturgütern			
3317	Einzahlungen aus der Veräußerung von Beteiligungen			
332	**Einzahlungen aus der Rückzahlung von Darlehen sowie gewährten Vorschüssen**	**0,00**		
3321	Einzahlungen aus Darlehen an Träger des öffentlichen Rechts			
3322	Einzahlungen aus Darlehen an Beteiligungen			
3323	Einzahlungen aus Darlehen an Unternehmen und Haushalte			
3325	Einzahlungen aus Vorschüssen und Anzahlungen			
333	**Einzahlungen aus Kapitaltransfers**	**22.500,00**		
3331	Kapitaltransferzahlungen von Trägern des öffentlichen Rechts	7.500,00		
3332	Kapitaltransferzahlungen von Beteiligungen			
3333	Kapitaltransferzahlungen von Unternehmen			
3334	Kapitaltransferzahlungen von Haushalten und Organisationen ohne Erwerbscharakter	15.000,00		
3335	Kapitaltransferzahlungen vom Ausland			
33	**Summe Einzahlungen investive Gebarung**	**22.500,00**		
341	**Auszahlungen aus der Investitionstätigkeit**	**110.500,00**		
3411	Auszahlungen für den Erwerb von immateriellem Vermögen	15.000,00		
3412	Auszahlungen für den Erwerb von Grundstücken und Grundstückseinrichtungen	70.500,00		
3413	Auszahlungen für den Erwerb von Gebäuden und Bauten			

Wirtschaftsförderung (Gruppe 7)

MVAG	Mittelverwendungs- und aufbringungsgruppen (1. und 2. Ebene)	VA 2020	VA 2019	RA 2018
3414	Auszahlungen für den Erwerb von technischen Anlagen, Fahrzeuge und Maschinen			
3415	Auszahlungen für den Erwerb von Amts-, Betriebs- und Geschäftsausstattung	25.000,00		
3416	Auszahlungen für den Erwerb von Kulturgütern			
3417	Auszahlungen für den Erwerb von Beteiligungen			
342	**Auszahlungen von gewährten Darlehen sowie gewährten Vorschüssen**	**0,00**		
3421	Auszahlung von Darlehen an Träger des öffentlichen Rechts			
3422	Auszahlung von Darlehen an Beteiligungen			
3423	Auszahlung von Darlehen an Unternehmen und Haushalte			
3424				
3425	Auszahlungen von Vorschüssen und Anzahlungen			
343	**Auszahlungen aus Kapitaltransfers**	**20.500,00**		
3431	Kapitaltransferzahlungen an Träger des öffentlichen Rechts	20.000,00		
3432	Kapitaltransferzahlungen an Beteiligungen			
3433	Kapitaltransferzahlungen an Unternehmen (Finanzunternehmen)			
3434	Kapitaltransferzahlungen an Haushalte und Organisationen ohne Erwerbscharakter	500,00		
3435	Kapitaltransferzahlungen an das Ausland			
34	**Summe Auszahlungen investive Gebarung**	**131.000,00**		
SA2	**Saldo (2) Geldfluss aus der Investiven Gebarung (33 – 34)**	**-108.500,00**		
SA3	**Saldo (3) Nettofinanzierungssaldo (Saldo 1 + Saldo 2)**	**-94.600,00**		
351	**Einzahlungen aus der Aufnahme von Finanzschulden**	**0,00**		
3511	Einzahlungen aus empfangenen Darlehen von öffentlichen Körperschaften und Rechtsträgern			
3512	Einzahlungen aus empfangenen Darlehen von Beteiligungen			
3513	Einzahlungen aus empfangenen Darlehen von Unternehmen und privaten Haushalten			
3514	Einzahlungen aus Finanzschulden (Finanzunternehmen)			
353	**Einzahlungen infolge eines Kapitaltausch bei derivativen Finanzinstrumenten mit Grundgeschäft**	**0,00**		
3530	Einzahlungen infolge eines Kapitaltausch bei derivativen Finanzinstrumenten mit Grundgeschäft			
355	**Einzahlungen aus dem Abgang von Finanzinstrumenten**	**0,00**		
3550	Einzahlungen aus dem Abgang von Finanzinstrumenten			
35	**Summe Einzahlungen aus der Finanzierungstätigkeit**	**0,00**		
361	**Auszahlungen aus der Tilgung von Finanzschulden**	**0,00**		
3611	Auszahlungen aus empfangenen Darlehen von öffentlichen Körperschaften und Rechtsträgern			

Wirtschaftsförderung (Gruppe 7)

MVAG	Mittelverwendungs- und aufbringungsgruppen (1. und 2. Ebene)	VA 2020	VA 2019	RA 2018
3612	Auszahlungen aus empfangenen Darlehen von Beteiligungen			
3613	Auszahlungen aus empfangenen Darlehen von Unternehmen und privaten Haushalten			
3614	Auszahlungen aus Finanzschulden			
3615	Auszahlung aus der Rückzahlung von Leasingverbindlichkeiten			
363	**Auszahlungen infolge eines Kapitaltausch bei derivativen Finanzinstrumenten mit Grundgeschäft**	**0,00**		
3630	Auszahlungen infolge eines Kapitaltausch bei derivativen Finanzinstrumenten mit Grundgeschäft			
365	**Auszahlungen für den Erwerb von Finanzinstrumenten**	**0,00**		
3650	Auszahlungen für den Erwerb von Finanzinstrumenten			
36	**Summe Auszahlungen aus der Finanzierungstätigkeit**	**0,00**		
SA4	**Saldo (4) Geldfluss aus der Finanzierungstätigkeit (35 – 36)**	**0,00**		
SA5	**Saldo (5) Geldfluss aus der voranschlagswirksamen Gebarung (Saldo 3 + Saldo 4)**	**-94.600,00**		

Dienstleistungen (Gruppe 8)

MVAG	Mittelverwendungs- und aufbringungsgruppen (1. und 2. Ebene)	VA 2020	VA 2019	RA 2018
311	**Einzahlungen aus der operativen Verwaltungstätigkeit**	**1.220.600,00**		
3111	Einzahlungen aus eigenen Abgaben	70.000,00		
3112	Einzahlungen aus Ertragsanteilen			
3113	Einzahlungen aus Gebühren	696.200,00		
3114	Einzahlungen aus Leistungen	366.200,00		
3115	Einzahlungen aus Besitz und wirtschaftlicher Tätigkeit	63.400,00		
3116	Einzahlungen aus Veräußerung von geringwertigen Wirtschaftsgütern (GWG) und sonstige Einzahlungen	24.800,00		
312	**Einzahlungen aus Transfers (ohne Kapitaltransfers)**	**265.700,00**		
3121	Transferzahlungen von Trägern des öffentlichen Rechts	265.700,00		
3122	Transferzahlungen von Beteiligungen			
3123	Transferzahlungen von Unternehmen (inkl. Finanzunternehmen)			
3124	Transferzahlungen von Haushalte und Organisationen ohne Erwerbscharakter			
3125	Transferzahlungen vom Ausland			
3126	Investitions- und Tilgungszuschüsse zwischen Unternehmungen und Betrieben der Gebietskörperschaft und der Gebietskörperschaft			
313	**Einzahlungen aus Finanzerträgen**	**200,00**		
3131	Einzahlungen aus Zinserträgen	200,00		
3133	Einzahlungen aus Gewinnentnahmen von marktbestimmten Betrieben			
3134	Sonstige Einzahlungen aus Finanzerträgen			
3135	Einzahlungen aus Dividenden/Gewinnausschüttungen			
31	**Summe Einzahlungen operative Gebarung**	**1.486.500,00**		
321	**Auszahlungen aus Personalaufwand**	**333.300,00**		
3211	Auszahlungen für Personalaufwand Bezüge, Nebengebühren, und Mehrleistungsvergütungen)	264.900,00		
3212	Auszahlungen für gesetzliche und freiwillige Sozialaufwendungen	68.400,00		
3213	Auszahlungen aus sonstigem Personalaufwand			
322	**Auszahlungen aus Sachaufwand (ohne Transferaufwand)**	**541.700,00**		
3221	Auszahlungen für Gebrauchs- und Verbrauchsgüter, Handelswaren	37.600,00		
3222	Auszahlungen für Verwaltungs- und Betriebsaufwand	76.500,00		
3223	Auszahlungen für Leasing- und Mietaufwand	44.000,00		
3224	Auszahlungen für Instandhaltung	72.100,00		
3225	Sonstige Auszahlungen aus Sachaufwand	311.500,00		
323	**Auszahlungen aus Transfers (ohne Kapitaltransfers)**	**206.600,00**		
3231	Transferzahlungen an Träger des öffentlichen Rechts	200.800,00		
3232	Transferzahlungen an Beteiligungen			
3233	Transferzahlungen an Unternehmen (inkl. Finanzunternehmen)			

Dienstleistungen (Gruppe 8)

MVAG	Mittelverwendungs- und aufbringungsgruppen (1. und 2. Ebene)	VA 2020	VA 2019	RA 2018
3234	Transferzahlungen an Haushalte und Organisationen ohne Erwerbscharakter	5.800,00		
3235	Transferzahlungen an das Ausland			
3236	Investitions- und Tilgungszuschüsse zwischen Unternehmungen und Betrieben der Gebietskörperschaft und der Gebietskörperschaft			
324	**Auszahlungen aus Finanzaufwand**	**50.300,00**		
3241	Auszahlungen für Zinsaufwand, für Finanzierungsleasing, für Forderungskauf, für Finanzschulden und derivative Finanzinstrumente m	50.100,00		
3242	Auszahlungen für Zinsen aus derivativen Finanzinstrumenten ohne Grundgeschäft			
3243	Auszahlung aus Gewinnentnahmen von marktbestimmten Betrieben			
3244	Sonstige Auszahlungen aus Finanzaufwendungen	200,00		
32	**Summe Auszahlungen operative Gebarung**	**1.131.900,00**		
SA1	**Saldo (1) Geldfluss aus der Operativen Gebarung (31 – 32)**	**354.600,00**		
331	**Einzahlungen aus der Investitionstätigkeit**	**0,00**		
3311	Einzahlungen aus der Veräußerung von immateriellem Vermögen			
3312	Einzahlungen aus der Veräußerung von Grundstücken und Grundstückeinrichtungen			
3313	Einzahlungen aus der Veräußerung von Gebäuden und Bauten			
3314	Einzahlungen aus der Veräußerung von technischen Anlagen, Fahrzeuge und Maschinen			
3315	Einzahlungen aus der Veräußerung von Amts-, Betriebs- und Geschäftsausstattung			
3316	Einzahlungen aus der Veräußerung von Kulturgütern			
3317	Einzahlungen aus der Veräußerung von Beteiligungen			
332	**Einzahlungen aus der Rückzahlung von Darlehen sowie gewährten Vorschüssen**	**0,00**		
3321	Einzahlungen aus Darlehen an Träger des öffentlichen Rechts			
3322	Einzahlungen aus Darlehen an Beteiligungen			
3323	Einzahlungen aus Darlehen an Unternehmen und Haushalte			
3325	Einzahlungen aus Vorschüssen und Anzahlungen			
333	**Einzahlungen aus Kapitaltransfers**	**228.200,00**		
3331	Kapitaltransferzahlungen von Trägern des öffentlichen Rechts	213.200,00		
3332	Kapitaltransferzahlungen von Beteiligungen			
3333	Kapitaltransferzahlungen von Unternehmen			
3334	Kapitaltransferzahlungen von Haushalten und Organisationen ohne Erwerbscharakter	15.000,00		
3335	Kapitaltransferzahlungen vom Ausland			
33	**Summe Einzahlungen investive Gebarung**	**228.200,00**		
341	**Auszahlungen aus der Investitionstätigkeit**	**1.072.000,00**		
3411	Auszahlungen für den Erwerb von immateriellem Vermögen			
3412	Auszahlungen für den Erwerb von Grundstücken und Grundstückseinrichtungen	901.000,00		
3413	Auszahlungen für den Erwerb von Gebäuden und Bauten	120.000,00		

Dienstleistungen (Gruppe 8)

MVAG	Mittelverwendungs- und aufbringungsgruppen (1. und 2. Ebene)	VA 2020	VA 2019	RA 2018
3414	Auszahlungen für den Erwerb von technischen Anlagen, Fahrzeuge und Maschinen	41.000,00		
3415	Auszahlungen für den Erwerb von Amts-, Betriebs- und Geschäftsausstattung	10.000,00		
3416	Auszahlungen für den Erwerb von Kulturgütern			
3417	Auszahlungen für den Erwerb von Beteiligungen			
342	**Auszahlungen von gewährten Darlehen sowie gewährten Vorschüssen**	**0,00**		
3421	Auszahlung von Darlehen an Träger des öffentlichen Rechts			
3422	Auszahlung von Darlehen an Beteiligungen			
3423	Auszahlung von Darlehen an Unternehmen und Haushalte			
3424				
3425	Auszahlungen von Vorschüssen und Anzahlungen			
343	**Auszahlungen aus Kapitaltransfers**	**0,00**		
3431	Kapitaltransferzahlungen an Träger des öffentlichen Rechts			
3432	Kapitaltransferzahlungen an Beteiligungen			
3433	Kapitaltransferzahlungen an Unternehmen (Finanzunternehmen)			
3434	Kapitaltransferzahlungen an Haushalte und Organisationen ohne Erwerbscharakter			
3435	Kapitaltransferzahlungen an das Ausland			
34	**Summe Auszahlungen investive Gebarung**	**1.072.000,00**		
SA2	**Saldo (2) Geldfluss aus der Investiven Gebarung (33 – 34)**	**-843.800,00**		
SA3	**Saldo (3) Nettofinanzierungssaldo (Saldo 1 + Saldo 2)**	**-489.200,00**		
351	**Einzahlungen aus der Aufnahme von Finanzschulden**	**700.000,00**		
3511	Einzahlungen aus empfangenen Darlehen von öffentlichen Körperschaften und Rechtsträgern			
3512	Einzahlungen aus empfangenen Darlehen von Beteiligungen			
3513	Einzahlungen aus empfangenen Darlehen von Unternehmen und privaten Haushalten			
3514	Einzahlungen aus Finanzschulden (Finanzunternehmen)	700.000,00		
353	**Einzahlungen infolge eines Kapitaltausch bei derivativen Finanzinstrumenten mit Grundgeschäft**	**0,00**		
3530	Einzahlungen infolge eines Kapitaltausch bei derivativen Finanzinstrumenten mit Grundgeschäft			
355	**Einzahlungen aus dem Abgang von Finanzinstrumenten**	**0,00**		
3550	Einzahlungen aus dem Abgang von Finanzinstrumenten			
35	**Summe Einzahlungen aus der Finanzierungstätigkeit**	**700.000,00**		
361	**Auszahlungen aus der Tilgung von Finanzschulden**	**433.200,00**		
3611	Auszahlungen aus empfangenen Darlehen von öffentlichen Körperschaften und Rechtsträgern			

Dienstleistungen (Gruppe 8)

MVAG	Mittelverwendungs- und aufbringungsgruppen (1. und 2. Ebene)	VA 2020	VA 2019	RA 2018
3612	Auszahlungen aus empfangenen Darlehen von Beteiligungen			
3613	Auszahlungen aus empfangenen Darlehen von Unternehmen und privaten Haushalten			
3614	Auszahlungen aus Finanzschulden	433.200,00		
3615	Auszahlung aus der Rückzahlung von Leasingverbindlichkeiten			
363	**Auszahlungen infolge eines Kapitaltausch bei derivativen Finanzinstrumenten mit Grundgeschäft**	**0,00**		
3630	Auszahlungen infolge eines Kapitaltausch bei derivativen Finanzinstrumenten mit Grundgeschäft			
365	**Auszahlungen für den Erwerb von Finanzinstrumenten**	**0,00**		
3650	Auszahlungen für den Erwerb von Finanzinstrumenten			
36	**Summe Auszahlungen aus der Finanzierungstätigkeit**	**433.200,00**		
SA4	**Saldo (4) Geldfluss aus der Finanzierungstätigkeit (35 – 36)**	**266.800,00**		
SA5	**Saldo (5) Geldfluss aus der voranschlagswirksamen Gebarung (Saldo 3 + Saldo 4)**	**-222.400,00**		

Finanzwirtschaft (Gruppe 9)

MVAG	Mittelverwendungs- und aufbringungsgruppen (1. und 2. Ebene)	VA 2020	VA 2019	RA 2018
311	**Einzahlungen aus der operativen Verwaltungstätigkeit**	**3.212.900,00**		
3111	Einzahlungen aus eigenen Abgaben	621.500,00		
3112	Einzahlungen aus Ertragsanteilen	2.591.000,00		
3113	Einzahlungen aus Gebühren			
3114	Einzahlungen aus Leistungen	100,00		
3115	Einzahlungen aus Besitz und wirtschaftlicher Tätigkeit	300,00		
3116	Einzahlungen aus Veräußerung von geringwertigen Wirtschaftsgütern (GWG) und sonstige Einzahlungen			
312	**Einzahlungen aus Transfers (ohne Kapitaltransfers)**	**353.000,00**		
3121	Transferzahlungen von Trägern des öffentlichen Rechts	348.000,00		
3122	Transferzahlungen von Beteiligungen	5.000,00		
3123	Transferzahlungen von Unternehmen (inkl. Finanzunternehmen)			
3124	Transferzahlungen von Haushalte und Organisationen ohne Erwerbscharakter			
3125	Transferzahlungen vom Ausland			
3126	Investitions- und Tilgungszuschüsse zwischen Unternehmungen und Betrieben der Gebietskörperschaft und der Gebietskörperschaft			
313	**Einzahlungen aus Finanzerträgen**	**600,00**		
3131	Einzahlungen aus Zinserträgen	600,00		
3133	Einzahlungen aus Gewinnentnahmen von marktbestimmten Betrieben			
3134	Sonstige Einzahlungen aus Finanzerträgen			
3135	Einzahlungen aus Dividenden/Gewinnausschüttungen			
31	**Summe Einzahlungen operative Gebarung**	**3.566.500,00**		
321	**Auszahlungen aus Personalaufwand**	**0,00**		
3211	Auszahlungen für Personalaufwand Bezüge, Nebengebühren, und Mehrleistungsvergütungen)			
3212	Auszahlungen für gesetzliche und freiwillige Sozialaufwendungen			
3213	Auszahlungen aus sonstigem Personalaufwand			
322	**Auszahlungen aus Sachaufwand (ohne Transferaufwand)**	**115.700,00**		
3221	Auszahlungen für Gebrauchs- und Verbrauchsgüter, Handelswaren	300,00		
3222	Auszahlungen für Verwaltungs- und Betriebsaufwand	1.400,00		
3223	Auszahlungen für Leasing- und Mietaufwand			
3224	Auszahlungen für Instandhaltung			
3225	Sonstige Auszahlungen aus Sachaufwand	114.000,00		
323	**Auszahlungen aus Transfers (ohne Kapitaltransfers)**	**8.300,00**		
3231	Transferzahlungen an Träger des öffentlichen Rechts	8.300,00		
3232	Transferzahlungen an Beteiligungen			
3233	Transferzahlungen an Unternehmen (inkl. Finanzunternehmen)			

Finanzwirtschaft (Gruppe 9)

MVAG	Mittelverwendungs- und aufbringungsgruppen (1. und 2. Ebene)	VA 2020	VA 2019	RA 2018
3234	Transferzahlungen an Haushalte und Organisationen ohne Erwerbscharakter			
3235	Transferzahlungen an das Ausland			
3236	Investitions- und Tilgungszuschüsse zwischen Unternehmungen und Betrieben der Gebietskörperschaft und der Gebietskörperschaft			
324	**Auszahlungen aus Finanzaufwand**	**4.600,00**		
3241	Auszahlungen für Zinsaufwand, für Finanzierungsleasing, für Forderungskauf, für Finanzschulden und derivative Finanzinstrumente m	2.900,00		
3242	Auszahlungen für Zinsen aus derivativen Finanzinstrumenten ohne Grundgeschäft			
3243	Auszahlung aus Gewinnentnahmen von marktbestimmten Betrieben			
3244	Sonstige Auszahlungen aus Finanzaufwendungen	1.700,00		
32	**Summe Auszahlungen operative Gebarung**	**128.600,00**		
SA1	**Saldo (1) Geldfluss aus der Operativen Gebarung (31 – 32)**	**3.437.900,00**		
331	**Einzahlungen aus der Investitionstätigkeit**	**0,00**		
3311	Einzahlungen aus der Veräußerung von immateriellem Vermögen			
3312	Einzahlungen aus der Veräußerung von Grundstücken und Grundstückeinrichtungen			
3313	Einzahlungen aus der Veräußerung von Gebäuden und Bauten			
3314	Einzahlungen aus der Veräußerung von technischen Anlagen, Fahrzeuge und Maschinen			
3315	Einzahlungen aus der Veräußerung von Amts-, Betriebs- und Geschäftsausstattung			
3316	Einzahlungen aus der Veräußerung von Kulturgütern			
3317	Einzahlungen aus der Veräußerung von Beteiligungen			
332	**Einzahlungen aus der Rückzahlung von Darlehen sowie gewährten Vorschüssen**	**0,00**		
3321	Einzahlungen aus Darlehen an Träger des öffentlichen Rechts			
3322	Einzahlungen aus Darlehen an Beteiligungen			
3323	Einzahlungen aus Darlehen an Unternehmen und Haushalte			
3325	Einzahlungen aus Vorschüssen und Anzahlungen			
333	**Einzahlungen aus Kapitaltransfers**	**0,00**		
3331	Kapitaltransferzahlungen von Trägern des öffentlichen Rechts			
3332	Kapitaltransferzahlungen von Beteiligungen			
3333	Kapitaltransferzahlungen von Unternehmen			
3334	Kapitaltransferzahlungen von Haushalten und Organisationen ohne Erwerbscharakter			
3335	Kapitaltransferzahlungen vom Ausland			
33	**Summe Einzahlungen investive Gebarung**	**0,00**		
341	**Auszahlungen aus der Investitionstätigkeit**	**0,00**		
3411	Auszahlungen für den Erwerb von immateriellem Vermögen			
3412	Auszahlungen für den Erwerb von Grundstücken und Grundstückseinrichtungen			
3413	Auszahlungen für den Erwerb von Gebäuden und Bauten			

Finanzwirtschaft (Gruppe 9)

MVAG	Mittelverwendungs- und aufbringungsgruppen (1. und 2. Ebene)	VA 2020	VA 2019	RA 2018
3414	Auszahlungen für den Erwerb von technischen Anlagen, Fahrzeuge und Maschinen			
3415	Auszahlungen für den Erwerb von Amts-, Betriebs- und Geschäftsausstattung			
3416	Auszahlungen für den Erwerb von Kulturgütern			
3417	Auszahlungen für den Erwerb von Beteiligungen			
342	**Auszahlungen von gewährten Darlehen sowie gewährten Vorschüssen**	**0,00**		
3421	Auszahlung von Darlehen an Träger des öffentlichen Rechts			
3422	Auszahlung von Darlehen an Beteiligungen			
3423	Auszahlung von Darlehen an Unternehmen und Haushalte			
3424				
3425	Auszahlungen von Vorschüssen und Anzahlungen			
343	**Auszahlungen aus Kapitaltransfers**	**0,00**		
3431	Kapitaltransferzahlungen an Träger des öffentlichen Rechts			
3432	Kapitaltransferzahlungen an Beteiligungen			
3433	Kapitaltransferzahlungen an Unternehmen (Finanzunternehmen)			
3434	Kapitaltransferzahlungen an Haushalte und Organisationen ohne Erwerbscharakter			
3435	Kapitaltransferzahlungen an das Ausland			
34	**Summe Auszahlungen investive Gebarung**	**0,00**		
SA2	**Saldo (2) Geldfluss aus der Investiven Gebarung (33 – 34)**	**0,00**		
SA3	**Saldo (3) Nettofinanzierungssaldo (Saldo 1 + Saldo 2)**	**3.437.900,00**		
351	**Einzahlungen aus der Aufnahme von Finanzschulden**	**2.600,00**		
3511	Einzahlungen aus empfangenen Darlehen von öffentlichen Körperschaften und Rechtsträgern	2.600,00		
3512	Einzahlungen aus empfangenen Darlehen von Beteiligungen			
3513	Einzahlungen aus empfangenen Darlehen von Unternehmen und privaten Haushalten			
3514	Einzahlungen aus Finanzschulden (Finanzunternehmen)			
353	**Einzahlungen infolge eines Kapitaltausch bei derivativen Finanzinstrumenten mit Grundgeschäft**	**0,00**		
3530	Einzahlungen infolge eines Kapitaltausch bei derivativen Finanzinstrumenten mit Grundgeschäft			
355	**Einzahlungen aus dem Abgang von Finanzinstrumenten**	**0,00**		
3550	Einzahlungen aus dem Abgang von Finanzinstrumenten			
35	**Summe Einzahlungen aus der Finanzierungstätigkeit**	**2.600,00**		
361	**Auszahlungen aus der Tilgung von Finanzschulden**	**0,00**		
3611	Auszahlungen aus empfangenen Darlehen von öffentlichen Körperschaften und Rechtsträgern			

Finanzwirtschaft (Gruppe 9)

MVAG	Mittelverwendungs- und aufbringungsgruppen (1. und 2. Ebene)	VA 2020	VA 2019	RA 2018
3612	Auszahlungen aus empfangenen Darlehen von Beteiligungen			
3613	Auszahlungen aus empfangenen Darlehen von Unternehmen und privaten Haushalten			
3614	Auszahlungen aus Finanzschulden			
3615	Auszahlung aus der Rückzahlung von Leasingverbindlichkeiten			
363	**Auszahlungen infolge eines Kapitaltausch bei derivativen Finanzinstrumenten mit Grundgeschäft**	**0,00**		
3630	Auszahlungen infolge eines Kapitaltausch bei derivativen Finanzinstrumenten mit Grundgeschäft			
365	**Auszahlungen für den Erwerb von Finanzinstrumenten**	**0,00**		
3650	Auszahlungen für den Erwerb von Finanzinstrumenten			
36	**Summe Auszahlungen aus der Finanzierungstätigkeit**	**0,00**		
SA4	**Saldo (4) Geldfluss aus der Finanzierungstätigkeit (35 – 36)**	**2.600,00**		
SA5	**Saldo (5) Geldfluss aus der voranschlagswirksamen Gebarung (Saldo 3 + Saldo 4)**	**3.440.500,00**		

Querschnitt (Anlage 5b)

	Bezeichnung	Zuordnung der Aufwands- und Ertragsgruppen	Summe Haushalt	davon A 85 - 89	Summe ohne A 85 - 89
	I. Querschnitt				
	Erträge der operativen Gebarung / Einzahlungen aus Abgaben				
10	Einzahlungen aus eigenen Abgaben	Unterklassen 83 bis 85 ohne Gruppen 852, 858 und 859	691.500,00	70.000,00	621.500,00
11	Erträge aus Ertragsanteilen	Gruppen 858 und 859	2.591.000,00		2.591.000,00
12	Gebühren für die Benützung von Gemeindeeinrichtungen und -anlagen	Gruppe 852	697.000,00	662.000,00	35.000,00
13	Erträge aus Leistungen	Unterklasse 81 ohne Gruppen 811, 817, 818 und 819	847.800,00	27.000,00	820.800,00
14	Erträge aus Besitz und wirtschaftlicher Tätigkeit	Gruppen 811, 820, 822, 823	90.300,00	200,00	90.100,00
15	Transfererträge von Trägern des öffentlichen Rechts	Gruppen 860 bis 863, 888	588.600,00	148.200,00	440.400,00
16	Sonstige Transfererträge	Gruppen 809, 864 bis 868, 880	62.800,00		62.800,00
17	Gewinnentnahmen der Gemeinde von Unternehmungen und marktbestimmten Betrieben der Gemeinde (A 85-89)	Gruppe 869 und 879			
18	Erträge aus Veräußerungen und sonstige Erträge	Gruppen 814, 815, 824, 827, 828 und 829	123.400,00	21.600,00	101.800,00
19	**Summe 1 (Erträge)**		**5.692.400,00**	**929.000,00**	**4.763.400,00**
	Aufwendungen der operativen Gebarung				
20	Personalaufwand	Klasse 5 ohne nicht finanzierungswirksame Konten	852.900,00		852.900,00
21	Pensionen und sonstige Ruhebezüge	Gruppen 760, 761			
22	Bezüge der gewählten Organe	Gruppe 721	115.000,00		115.000,00
23	Gebrauchs- und Verbrauchsgüter, Handelswaren	Klasse 4	143.600,00	10.900,00	132.700,00
24	Verwaltungs- und Betriebsaufwand	Klasse 6 ohne Gruppen 650 bis 655, 657, 658, 680 bis 687, 689, 690, 694 bis 699; Unterklassen 70 bis 72 ohne Gruppen 706 und 721; Gruppe 790	1.952.000,00	138.700,00	1.813.300,00
25	Zinsen für Finanzschulden	Gruppen 650, 651, 653 und 657	89.400,00	45.800,00	43.600,00
26	Laufende Transfers an Träger des öffentlichen Rechts	Gruppen 750 bis 754	1.535.400,00	200.800,00	1.334.600,00
27	Sonstige laufende Transfers	Gruppen 755 bis 757, 759, 764, 768, 780 und 781	83.800,00	4.800,00	79.000,00
28	Gewinnentnahmen der Gemeinde von Unternehmungen und marktbestimmten Betrieben der Gemeinde (A 85-89)	Gruppe 769			
29	**Summe 2 (Aufwendungen)**		**4.772.100,00**	**401.000,00**	**4.371.100,00**
91	**SALDO 1: Ergebnis der operativen Gebarung**	Summe 1 minus Summe 2	**920.300,00**	**528.000,00**	**392.300,00**

	Bezeichnung	Zuordnung Abgang/Zugang zu den Bestandskonten und der Kapitaltransferkonten	Summe Haushalt	davon A 85 - 89	Summe ohne A 85 - 89
	Vermögensgebarung mit Kapitaltransfers ohne Finanztransaktionen				
30	Veräußerung von unbeweglichem Vermögen	Unterklassen 00, 01, 05 und 06; Gruppen 801, 802 und 805 (bei unbeweglichen Kulturgütern)			
31	Veräußerung von beweglichem Vermögen	Unterklassen 02 bis 04; Gruppen 100, 113, 120, 150, 159, 170 und 175; Gruppen 803, 804 und 805 (bei beweglichen Kulturgütern)			
32	Veräußerung von immateriellen Vermögenswerten	Unterklasse 07			
33	Investitionszuschüsse (erhaltene Kapitaltransfers) von Trägern des öffentlichen Rechts	Gruppen 300 bis 303, 309, 871	711.200,00	315.000,00	396.200,00
34	Sonstige Investitionszuschüsse (erhaltene Kapitaltransfers)	Gruppen 304 bis 308	30.000,00	15.000,00	15.000,00
39	**Summe 3 (Vermögensgebarung mit Kapitaltransfer ohne Finanztransaktionen)**		**741.200,00**	**330.000,00**	**411.200,00**
	Vermögensgebarung und Kapitaltransfers ohne Finanztransaktionen				
40	Erwerb von unbeweglichem Vermögen	Unterklassen 00, 01 und 05; Gruppen 060, 061 und 063	1.980.000,00	879.500,00	1.100.500,00
41	Erwerb von beweglichem Vermögen, Aktivierte Vorräte	Unterklassen 02 bis 04; Gruppe 062; Gruppen 100, 113, 120, 150, 159, 170 und 175	349.600,00	400,00	349.200,00
42	Erwerb von immateriellen Vermögenswerten	Unterklasse 07	15.500,00		15.500,00
43	Kapitaltransfers an Träger des öffentlichen Rechts	Gruppen 130 und 135; Gruppen 770 bis 774	38.000,00		38.000,00
44	Sonstige Kapitaltransfers	Gruppen 775 bis 779, 785 und 786	72.800,00		72.800,00
49	**Summe 4 (Vermögensgebarung und Kapitaltransfer ohne Finanztransaktionen)**		**2.455.900,00**	**879.900,00**	**1.576.000,00**
92	**SALDO 2: Saldo der Vermögensgebarung ohne Finanztransaktionen**	Summe 3 minus Summe 4	**-1.714.700,00**	**-549.900,00**	**-1.164.800,00**

	Bezeichnung	Zuordnung der Gruppen der Finanzierungsrechnung	nur A 85 - 89
	Einzahlungen aus Finanztransaktionen		
50	Veräußerung von Beteiligungen und Wertpapieren	Unterklasse 08; Gruppen 223 und 224	
51	Entnahmen aus Zahlungsmittelreserven	Gruppen 293, 294 und 295	
52	Einzahlungen aus der Rückzahlung von Darlehen an Träger des öffentlichen Rechts	Gruppen 240 bis 244	
53	Einzahlungen aus der Rückzahlung von Darlehen an andere und von Bezugsvorschüssen	Gruppen 245 bis 249 und 273	
54	Aufnahme von Finanzschulden von Trägern des öffentlichen Rechts	Gruppen 340 bis 344, 350 bis 354	
55	Aufnahme von Finanzschulden von anderen	Unterklasse 32; Gruppen 345 bis 349, 355 bis 357	575.000,00
58	Ausgleichszahlungen aus Finanzderivaten	Gruppen 821 und 826	
59	**Summe 5 (Einzahlungen aus Finanztransaktionen)**		**575.000,00**
	Auszahlungen aus Finanztransaktionen		
60	Erwerb von Beteiligungen und Wertpapieren	Unterklasse 08; Gruppen 223 und 224	
61	Zuführung an Zahlungsmittelreserven	Gruppen 293, 294 und 295	
62	Gewährung von Darlehen an Träger des öffentlichen Rechts	Gruppen 240 bis 244	
63	Gewährung von Darlehen an andere und von Bezugsvorschüssen	Gruppen 245 bis 249 und 273	
64	Rückzahlung von Finanzschulden bei Trägern des öffentlichen Rechts	Gruppen 340 bis 344, 350 bis 354	
65	Rückzahlung von Finanzschulden bei anderen	Unterklasse 32; Gruppen 345 bis 349, 355 bis 357	398.700,00
68	Ausgleichszahlungen aus Finanzderivaten	Gruppen 652, 655 und 658	
69	**Summe 6 (Auszahlungen aus Finanztransaktionen)**		**398.700,00**
93	**SALDO 3: Saldo der Finanztransaktionen**	Summe 5 minus Summe 6	**176.300,00**
94	**SALDO 4:**	Summe der Salden 1, 2 und 3	**154.400,00**

II. Ableitung des Finanzierungssaldos

70	Jahresergebnis Haushalt ohne A 85 - 89 und ohne Finanztransaktionen	Saldo 1 plus Saldo 2	-772.500,00
71	Überrechnung Jahresergebnis A 85 - 89	Saldo 4 der Spalte "nur A 85 - 89"	154.400,00
95	**Finanzierungssaldo ('vorläufiges Maastricht-Ergebnis')**		**-618.100,00**

Ergebnis- und Finanzierungsvoranschlag Detailnachweis

		MVAG EH	MVAG FH	QU		Ergebnisvoranschlag VA 2020	Ergebnisvoranschlag VA 2019	Ergebnisvoranschlag RA 2018	Finanzierungsvoranschlag VA 2020	Finanzierungsvoranschlag VA 2019	Finanzierungsvoranschlag RA 2018
0 Vertretungskörper und allgemeine Verwaltung											
00	**Gewählte Gemeindeorgane**										
000	**Gewählte Gemeindeorgane**										
000000	**Gewählte Gemeindeorgane**										
Operative Gebarung											
SU 21 / 31	**Summe Erträge / Einzahlungen operative Gebarung**					**0,00**			**0,00**		
1/000000-640000	Rechtskosten	2222	3222	24		1.000,00			1.000,00		
1/000000-670000	Versicherungen	2222	3222	24		500,00			500,00		
1/000000-670100	Sonstige Dienstgeberbeiträge für gewählte Organe	2222	3222	24		3.000,00			3.000,00		
1/000000-720900	Interne Leistungsverrechnung GREKO (Kostenersätze für Leistungen)	2225	3225	24	*	44.100,00			44.100,00		
1/000000-721000	Bezüge der gewählten Organe	2225	3225	22		113.000,00			113.000,00		
1/000000-721100	Bezüge der gewählten Organe (Reisegebühren)	2225	3225	22		2.000,00			2.000,00		
1/000000-728900	Entgelte Schulungen Gemeindeorgane (Entgelte für sonstige Leistungen)	2225	3225	24		8.000,00			8.000,00		
SU 22 / 32	**Summe Aufwendungen / Auszahlungen operative Gebarung**					**171.600,00**			**171.600,00**		
SA 0 / SA 1	**(0) Nettoergebnis (21 - 22) / (1) Geldfluss operative Gebarung (31 – 32)**					**-171.600,00**			**-171.600,00**		
SU 23	**Summe Haushaltsrücklagen**					**0,00**			**0,00**		
SA00	**Nettoergebnis nach Zuw./Entn. Haushaltsrücklagen (Saldo 0 +/- SU23)**					**-171.600,00**					
Investive Gebarung											
SU 33	**Summe Einzahlungen investive Gebarung**								**0,00**		
SU 34	**Summe Auszahlungen investive Gebarung**								**0,00**		
SA2	**Saldo (2) Geldfluss aus der Investiven Gebarung (33 – 34)**								**0,00**		
SA3	**Saldo (3) Nettofinanzierungssaldo (Saldo 1 + Saldo 2)**								**-171.600,00**		
Finanzierungstätigkeit											
SU 35	**Summe Einzahlungen aus der Finanzierungstätigkeit**								**0,00**		
SU 36	**Summe Auszahlungen aus der Finanzierungstätigkeit**								**0,00**		
SA4	**Saldo (4) Geldfluss aus der Finanzierungstätigkeit (35 – 36)**								**0,00**		
SA5	**Saldo (5) Geldfluss aus der voranschlagswirksamen Gebarung (Saldo 3 + Saldo 4)**								**-171.600,00**		

		MVAG EH	MVAG FH	QU		Ergebnisvoranschlag VA 2020	Ergebnisvoranschlag VA 2019	Ergebnisvoranschlag RA 2018	Finanzierungsvoranschlag VA 2020	Finanzierungsvoranschlag VA 2019	Finanzierungsvoranschlag RA 2018
01	**Hauptverwaltung**										
010	**Zentralamt**										
010000	**Gemeindeamt**										
Operative Gebarung											
2/010000+811000	Mieten- und Betr.Ko.Ers. 20 % (Einnahmen Vermiet.u.Verpachtung)	2115	3115	14		2.200,00			2.200,00		
2/010000+816000	Kostenbeiträge (Kostenersätze) für sonst. Leistungen (Verbände)	2114	3114	13		16.000,00			16.000,00		
2/010000+816900	Erlös interne Leistungsverr.GREKO (Kostenersätze f.sonst.Leistungen)	2114	3114	13	*	86.800,00			86.800,00		
2/010000+829000	Sonstige Einnahmen (Drucksortenverkauf)	2116	3116	18		1.700,00			1.700,00		
SU 21 / 31	**Summe Erträge / Einzahlungen operative Gebarung**					**106.700,00**			**106.700,00**		
1/010000-400000	Geringwertige Wirtschaftsgüter des Anlagevermögens	2221	3221	23		2.000,00			2.000,00		
1/010000-454000	Reinigungsmittel	2221	3221	23		800,00			800,00		
1/010000-456000	Schreib-, Zeichen- und sonstige Büromittel	2221	3221	23		3.000,00			3.000,00		
1/010000-457000	Druckwerke	2221	3221	23		7.000,00			7.000,00		
1/010000-457100	Kopierkosten (Druckwerke)	2221	3221	23		5.000,00			5.000,00		
1/010000-459000	Sonstige Verbrauchsgüter	2221	3221	23		300,00			300,00		
1/010000-510000	Geldbezüge der Vertragsbediensteten der Verwaltung	2211	3211	20		72.600,00			72.600,00		
1/010000-522000	Geldbezüge der nicht ganzjährig beschäftigten Angestellten	2211	3211	20		2.900,00			2.900,00		
1/010000-565000	Mehrleistungsvergütungen	2211	3211	20		400,00			400,00		
1/010000-580000	Dienstgeberbeiträge zum Ausgleichs-fonds für Familienbeihilfe (FBAF)	2212	3212	20		3.000,00			3.000,00		
1/010000-582000	Sonst. Dienstgeberbeiträge soziale Sicherheit, NÖ GKK + BVA	2212	3212	20		15.800,00			15.800,00		
1/010000-582110	Sonst.Dienstg.Beiträge soz.Sicherh. (Abfertigungsrückdeck.Versicherung)	2212	3212	20		5.800,00			5.800,00		
1/010000-600000	Strom	2222	3222	24		2.300,00			2.300,00		
1/010000-614000	Instandhaltung von Gebäuden (Büroräume)	2224	3224	24		500,00			500,00		
1/010000-618000	Instandhaltung von sonst. Anlagen (Büroeinrichtung)	2224	3224	24		200,00			200,00		
1/010000-630000	Postdienste (Porto)	2222	3222	24		7.000,00			7.000,00		
1/010000-631000	Telekommunikationsdienste - Telefon	2222	3222	24		4.700,00			4.700,00		
1/010000-670000	Versicherungen	2222	3222	24		2.800,00			2.800,00		
1/010000-680000	Planmäßige Abschreibung	2226				10.900,00					

		MVAG EH	MVAG FH	QU		Ergebnisvoranschlag VA 2020	Ergebnisvoranschlag VA 2019	Ergebnisvoranschlag RA 2018	Finanzierungsvoranschlag VA 2020	Finanzierungsvoranschlag VA 2019	Finanzierungsvoranschlag RA 2018
1/010000-720900	Interne Leistungsverrechnung GREKO (Kostenersätze für Leistungen)	2225	3225	24	*	97.500,00			97.500,00		
1/010000-724000	Reisegebühren	2225	3225	24		400,00			400,00		
1/010000-728000	Entgelte für sonstige Leistungen	2225	3225	24		7.000,00			7.000,00		
1/010000-729000	Sonstige Ausgaben	2225	3225	24		300,00			300,00		
SU 22 / 32	**Summe Aufwendungen / Auszahlungen operative Gebarung**					**252.200,00**			**241.300,00**		
SA 0 / SA 1	**(0) Nettoergebnis (21 - 22) / (1) Geldfluss operative Gebarung (31 – 32)**					**-145.500,00**			**-134.600,00**		
SU 23	**Summe Haushaltsrücklagen**					**0,00**			**0,00**		
SA00	**Nettoergebnis nach Zuw./Entn. Haushaltsrücklagen (Saldo 0 +/- SU23)**					**-145.500,00**					
Investive Gebarung											
SU 33	**Summe Einzahlungen investive Gebarung**								**0,00**		
1/010000-042000	Amtsausstattung		3415	41					4.000,00		
SU 34	**Summe Auszahlungen investive Gebarung**								**4.000,00**		
SA2	**Saldo (2) Geldfluss aus der Investiven Gebarung (33 – 34)**								**-4.000,00**		
SA3	**Saldo (3) Nettofinanzierungssaldo (Saldo 1 + Saldo 2)**								**-138.600,00**		
Finanzierungstätigkeit											
SU 35	**Summe Einzahlungen aus der Finanzierungstätigkeit**								**0,00**		
SU 36	**Summe Auszahlungen aus der Finanzierungstätigkeit**								**0,00**		
SA4	**Saldo (4) Geldfluss aus der Finanzierungstätigkeit (35 – 36)**								**0,00**		
SA5	**Saldo (5) Geldfluss aus der voranschlagswirksamen Gebarung (Saldo 3 + Saldo 4)**								**-138.600,00**		
013	**Kanzleiökonomat**										
013000	**Kanzleiökonomat**										
Operative Gebarung											
2/013000+816900	Erlös interne Leistungsverr.GREKO (Kostenersätze f.sonst.Leistungen)	2114	3114	13	*	66.700,00			66.700,00		
SU 21 / 31	**Summe Erträge / Einzahlungen operative Gebarung**					**66.700,00**			**66.700,00**		
1/013000-720900	Interne Leistungsverrechnung GREKO (Kostenersätze für Leistungen)	2225	3225	24	*	28.000,00			28.000,00		
SU 22 / 32	**Summe Aufwendungen / Auszahlungen operative Gebarung**					**28.000,00**			**28.000,00**		
SA 0 / SA 1	**(0) Nettoergebnis (21 - 22) / (1) Geldfluss operative Gebarung (31 – 32)**					**38.700,00**			**38.700,00**		
SU 23	**Summe Haushaltsrücklagen**					**0,00**			**0,00**		
SA00	**Nettoergebnis nach Zuw./Entn. Haushaltsrücklagen (Saldo 0 +/- SU23)**					**38.700,00**					
Investive Gebarung											
SU 33	**Summe Einzahlungen investive Gebarung**								**0,00**		
SU 34	**Summe Auszahlungen investive Gebarung**								**0,00**		
SA2	**Saldo (2) Geldfluss aus der Investiven Gebarung (33 – 34)**								**0,00**		
SA3	**Saldo (3) Nettofinanzierungssaldo (Saldo 1 + Saldo 2)**								**38.700,00**		

		MVAG EH	MVAG FH	QU		Ergebnisvoranschlag VA 2020	Ergebnisvoranschlag VA 2019	Ergebnisvoranschlag RA 2018	Finanzierungsvoranschlag VA 2020	Finanzierungsvoranschlag VA 2019	Finanzierungsvoranschlag RA 2018
Finanzierungstätigkeit											
SU 35	**Summe Einzahlungen aus der Finanzierungstätigkeit**								**0,00**		
SU 36	**Summe Auszahlungen aus der Finanzierungstätigkeit**								**0,00**		
SA4	**Saldo (4) Geldfluss aus der Finanzierungstätigkeit (35 – 36)**								**0,00**		
SA5	**Saldo (5) Geldfluss aus der voranschlagswirksamen Gebarung (Saldo 3 + Saldo 4)**								**38.700,00**		
014	**Gemeindekontrolleinrichtung**										
014000	**Gemeindekontrolleinrichtungen - Amtskassa**										
Operative Gebarung											
2/014000+816000	Kostenbeiträge (Kostenersätze) für sonst. Leistungen	2114	3114	13		2.000,00			2.000,00		
2/014000+816900	Erlös interne Leistungsverr.GREKO (Kostenersätze f.sonst.Leistungen)	2114	3114	13	*	93.900,00			93.900,00		
SU 21 / 31	**Summe Erträge / Einzahlungen operative Gebarung**					**95.900,00**			**95.900,00**		
1/014000-510000	Geldbezüge der Vertragsbediensteten der Verwaltung	2211	3211	20		42.800,00			42.800,00		
1/014000-565000	Mehrleistungsvergütungen	2211	3211	20		800,00			800,00		
1/014000-569000	Sonstige Nebengebühren	2211	3211	20		700,00			700,00		
1/014000-580000	Dienstgeberbeiträge zum Ausgleichs-fonds für Familienbeihilfe (FBAF)	2212	3212	20		1.700,00			1.700,00		
1/014000-582000	Sonst. Dienstgeberbeiträge soziale Sicherheit, NÖ GKK + BVA	2212	3212	20		9.000,00			9.000,00		
1/014000-582100	Dienstgeberbeiträge Mitarbeitervorsorgekassen	2212	3212	20		600,00			600,00		
1/014000-720900	Interne Leistungsverrechnung GREKO (Kostenersätze für Leistungen)	2225	3225	24	*	41.500,00			41.500,00		
1/014000-724000	Reisegebühren	2225	3225	24		500,00			500,00		
SU 22 / 32	**Summe Aufwendungen / Auszahlungen operative Gebarung**					**97.600,00**			**97.600,00**		
SA 0 / SA 1	**(0) Nettoergebnis (21 - 22) / (1) Geldfluss operative Gebarung (31 – 32)**					**-1.700,00**			**-1.700,00**		
SU 23	**Summe Haushaltsrücklagen**					**0,00**			**0,00**		
SA00	**Nettoergebnis nach Zuw./Entn. Haushaltsrücklagen (Saldo 0 +/- SU23)**					**-1.700,00**					
Investive Gebarung											
SU 33	**Summe Einzahlungen investive Gebarung**								**0,00**		
SU 34	**Summe Auszahlungen investive Gebarung**								**0,00**		
SA2	**Saldo (2) Geldfluss aus der Investiven Gebarung (33 – 34)**								**0,00**		
SA3	**Saldo (3) Nettofinanzierungssaldo (Saldo 1 + Saldo 2)**								**-1.700,00**		
Finanzierungstätigkeit											
SU 35	**Summe Einzahlungen aus der Finanzierungstätigkeit**								**0,00**		
SU 36	**Summe Auszahlungen aus der Finanzierungstätigkeit**								**0,00**		
SA4	**Saldo (4) Geldfluss aus der Finanzierungstätigkeit (35 – 36)**								**0,00**		

		MVAG EH	MVAG FH	QU		Ergebnisvoranschlag VA 2020	Ergebnisvoranschlag VA 2019	Ergebnisvoranschlag RA 2018	Finanzierungsvoranschlag VA 2020	Finanzierungsvoranschlag VA 2019	Finanzierungsvoranschlag RA 2018
SA5	**Saldo (5) Geldfluss aus der voranschlagswirksamen Gebarung (Saldo 3 + Saldo 4)**								**-1.700,00**		
016	**Elektronische Datenverarbeitung**										
016000	**Elektronische Datenverarbeitung**										
Operative Gebarung											
2/016000+816000	Kostenbeiträge (Kostenersätze) für sonst.Leistungen (Verbände)	2114	3114	13		600,00			600,00		
2/016000+816900	Erlös interne Leistungsverr.GREKO (Kostenersätze f.sonst.Leistungen)	2114	3114	13	*	40.700,00			40.700,00		
2/016000+829000	Sonstige Einnahmen	2116	3116	18		200,00			200,00		
SU 21 / 31	**Summe Erträge / Einzahlungen operative Gebarung**					**41.500,00**			**41.500,00**		
1/016000-400000	Geringwertige Wirtschaftsgüter des Anlagevermögens	2221	3221	23		2.000,00			2.000,00		
1/016000-456000	Schreib-, Zeichen- und sonstige Büromittel	2221	3221	23		200,00			200,00		
1/016000-459000	Sonstige Verbrauchsgüter	2221	3221	23		200,00			200,00		
1/016000-618000	Instandhaltung von sonst. Anlagen (Reparaturen etc.)	2224	3224	24		500,00			500,00		
1/016000-631100	Gemeindeserver - Internetkosten (Telekommunikationsdienste)	2222	3222	24		2.700,00			2.700,00		
1/016000-680000	Planmäßige Abschreibung	2226				12.000,00					
1/016000-720900	Interne Leistungsverrechnung GREKO (Kostenersätze für Leistungen)	2225	3225	24	*	13.700,00			13.700,00		
1/016000-728000	Entgelte für sonstige Leistungen	2225	3225	24		25.000,00			25.000,00		
1/016000-729000	Sonstige Ausgaben	2225	3225	24		100,00			100,00		
SU 22 / 32	**Summe Aufwendungen / Auszahlungen operative Gebarung**					**56.400,00**			**44.400,00**		
SA 0 / SA 1	**(0) Nettoergebnis (21 - 22) / (1) Geldfluss operative Gebarung (31 – 32)**					**-14.900,00**			**-2.900,00**		
SU 23	**Summe Haushaltsrücklagen**					**0,00**			**0,00**		
SA00	**Nettoergebnis nach Zuw./Entn. Haushaltsrücklagen (Saldo 0 +/- SU23)**					**-14.900,00**					
Investive Gebarung											
SU 33	**Summe Einzahlungen investive Gebarung**								**0,00**		
1/016000-042000	Betriebsausstattung		3415	41					500,00		
1/016000-070000	Aktivierungsfähige Rechte (Software)		3411	42					500,00		
SU 34	**Summe Auszahlungen investive Gebarung**								**1.000,00**		
SA2	**Saldo (2) Geldfluss aus der Investiven Gebarung (33 – 34)**								**-1.000,00**		
SA3	**Saldo (3) Nettofinanzierungssaldo (Saldo 1 + Saldo 2)**								**-3.900,00**		
Finanzierungstätigkeit											
SU 35	**Summe Einzahlungen aus der Finanzierungstätigkeit**								**0,00**		
SU 36	**Summe Auszahlungen aus der Finanzierungstätigkeit**								**0,00**		
SA4	**Saldo (4) Geldfluss aus der Finanzierungstätigkeit (35 – 36)**								**0,00**		

		MVAG EH	MVAG FH	QU		Ergebnisvoranschlag VA 2020	Ergebnisvoranschlag VA 2019	Ergebnisvoranschlag RA 2018	Finanzierungsvoranschlag VA 2020	Finanzierungsvoranschlag VA 2019	Finanzierungsvoranschlag RA 2018
SA5	**Saldo (5) Geldfluss aus der voranschlagswirksamen Gebarung (Saldo 3 + Saldo 4)**								**-3.900,00**		
019	**Repräsentation**										
019000	**Repräsentation**										
Operative Gebarung											
SU 21 / 31	**Summe Erträge / Einzahlungen operative Gebarung**					**0,00**			**0,00**		
1/019000-590000	Weihnachtszuwendungen (Freiwillige Sozialleistungen)	2212	3212	20		2.700,00			2.700,00		
1/019000-723000	Repräsentationsausgaben	2225	3225	24		8.000,00			8.000,00		
SU 22 / 32	**Summe Aufwendungen / Auszahlungen operative Gebarung**					**10.700,00**			**10.700,00**		
SA 0 / SA 1	**(0) Nettoergebnis (21 - 22) / (1) Geldfluss operative Gebarung (31 – 32)**					**-10.700,00**			**-10.700,00**		
SU 23	**Summe Haushaltsrücklagen**					**0,00**			**0,00**		
SA00	**Nettoergebnis nach Zuw./Entn. Haushaltsrücklagen (Saldo 0 +/- SU23)**					**-10.700,00**					
Investive Gebarung											
SU 33	**Summe Einzahlungen investive Gebarung**								**0,00**		
SU 34	**Summe Auszahlungen investive Gebarung**								**0,00**		
SA2	**Saldo (2) Geldfluss aus der Investiven Gebarung (33 – 34)**								**0,00**		
SA3	**Saldo (3) Nettofinanzierungssaldo (Saldo 1 + Saldo 2)**								**-10.700,00**		
Finanzierungstätigkeit											
SU 35	**Summe Einzahlungen aus der Finanzierungstätigkeit**								**0,00**		
SU 36	**Summe Auszahlungen aus der Finanzierungstätigkeit**								**0,00**		
SA4	**Saldo (4) Geldfluss aus der Finanzierungstätigkeit (35 – 36)**								**0,00**		
SA5	**Saldo (5) Geldfluss aus der voranschlagswirksamen Gebarung (Saldo 3 + Saldo 4)**								**-10.700,00**		
02	**Hauptverwaltung**										
021	**Statistisches Amt**										
021000	**Statistisches Amt**										
Operative Gebarung											
2/021000+816100	Kostenbeitrag Statist.Erhebungen (Kostenbeiträge für sonst.Leist.)	2114	3114	13		100,00			100,00		
SU 21 / 31	**Summe Erträge / Einzahlungen operative Gebarung**					**100,00**			**100,00**		
1/021000-720900	Interne Leistungsverrechnung GREKO (Kostenersätze für Leistungen)	2225	3225	24	*	100,00			100,00		
SU 22 / 32	**Summe Aufwendungen / Auszahlungen operative Gebarung**					**100,00**			**100,00**		
SA 0 / SA 1	**(0) Nettoergebnis (21 - 22) / (1) Geldfluss operative Gebarung (31 – 32)**					**0,00**			**0,00**		
SU 23	**Summe Haushaltsrücklagen**					**0,00**			**0,00**		
SA00	**Nettoergebnis nach Zuw./Entn. Haushaltsrücklagen (Saldo 0 +/- SU23)**					**0,00**					

		MVAG EH	MVAG FH	QU		Ergebnisvoranschlag VA 2020	Ergebnisvoranschlag VA 2019	Ergebnisvoranschlag RA 2018	Finanzierungsvoranschlag VA 2020	Finanzierungsvoranschlag VA 2019	Finanzierungsvoranschlag RA 2018
Investive Gebarung											
SU 33	**Summe Einzahlungen investive Gebarung**								**0,00**		
SU 34	**Summe Auszahlungen investive Gebarung**								**0,00**		
SA2	**Saldo (2) Geldfluss aus der Investiven Gebarung (33 – 34)**								**0,00**		
SA3	**Saldo (3) Nettofinanzierungssaldo (Saldo 1 + Saldo 2)**								**0,00**		
Finanzierungstätigkeit											
SU 35	**Summe Einzahlungen aus der Finanzierungstätigkeit**								**0,00**		
SU 36	**Summe Auszahlungen aus der Finanzierungstätigkeit**								**0,00**		
SA4	**Saldo (4) Geldfluss aus der Finanzierungstätigkeit (35 – 36)**								**0,00**		
SA5	**Saldo (5) Geldfluss aus der voranschlagswirksamen Gebarung (Saldo 3 + Saldo 4)**								**0,00**		
022	**Standesamt**										
022000	**Standesamt**										
Operative Gebarung											
2/022000+816900	Erlös interne Leistungsverr.GREKO (Kostenersätze f.sonst.Leistungen)	2114	3114	13	*	38.900,00			38.900,00		
SU 21 / 31	**Summe Erträge / Einzahlungen operative Gebarung**					**38.900,00**			**38.900,00**		
1/022000-510000	Geldbezüge der Vertragsbediensteten der Verwaltung	2211	3211	20		23.800,00			23.800,00		
1/022000-565000	Mehrleistungsvergütungen	2211	3211	20		500,00			500,00		
1/022000-569000	Sonstige Nebengebühren	2211	3211	20		400,00			400,00		
1/022000-580000	Dienstgeberbeiträge zum Ausgleichs-fonds für Familienbeihilfe (FBAF)	2212	3212	20		900,00			900,00		
1/022000-582000	Sonst. Dienstgeberbeiträge soziale Sicherheit, NÖ GKK + BVA	2212	3212	20		5.000,00			5.000,00		
1/022000-582100	Dienstgeberbeiträge Mitarbeitervorsorgekassen	2212	3212	20		500,00			500,00		
1/022000-720900	Interne Leistungsverrechnung GREKO (Kostenersätze für Leistungen)	2225	3225	24	*	14.100,00			14.100,00		
1/022000-724000	Reisegebühren	2225	3225	24		300,00			300,00		
1/022000-752600	Kostenbtg.Standesamts-u.StaatsbVerb (Lfd.Transferz.Gde/Gde.Verb.-fonds)	2231	3231	26		16.500,00			16.500,00		
SU 22 / 32	**Summe Aufwendungen / Auszahlungen operative Gebarung**					**62.000,00**			**62.000,00**		
SA 0 / SA 1	**(0) Nettoergebnis (21 - 22) / (1) Geldfluss operative Gebarung (31 – 32)**					**-23.100,00**			**-23.100,00**		
SU 23	**Summe Haushaltsrücklagen**					**0,00**			**0,00**		
SA00	**Nettoergebnis nach Zuw./Entn. Haushaltsrücklagen (Saldo 0 +/- SU23)**					**-23.100,00**					
Investive Gebarung											
SU 33	**Summe Einzahlungen investive Gebarung**								**0,00**		
SU 34	**Summe Auszahlungen investive Gebarung**								**0,00**		
SA2	**Saldo (2) Geldfluss aus der Investiven Gebarung (33 – 34)**								**0,00**		

		MVAG EH	MVAG FH	QU		Ergebnisvoranschlag VA 2020	Ergebnisvoranschlag VA 2019	Ergebnisvoranschlag RA 2018	Finanzierungsvoranschlag VA 2020	Finanzierungsvoranschlag VA 2019	Finanzierungsvoranschlag RA 2018
SA3	**Saldo (3) Nettofinanzierungssaldo (Saldo 1 + Saldo 2)**								**-23.100,00**		
Finanzierungstätigkeit											
SU 35	**Summe Einzahlungen aus der Finanzierungstätigkeit**								**0,00**		
SU 36	**Summe Auszahlungen aus der Finanzierungstätigkeit**								**0,00**		
SA4	**Saldo (4) Geldfluss aus der Finanzierungstätigkeit (35 – 36)**								**0,00**		
SA5	**Saldo (5) Geldfluss aus der voranschlagswirksamen Gebarung (Saldo 3 + Saldo 4)**								**-23.100,00**		
023	**Einwohneramt**										
023000	**Einwohneramt**										
Operative Gebarung											
2/023000+816900	Erlös interne Leistungsverr.GREKO (Kostenersätze f.sonst.Leistungen)	2114	3114	13	*	43.500,00			43.500,00		
SU 21 / 31	**Summe Erträge / Einzahlungen operative Gebarung**					**43.500,00**			**43.500,00**		
1/023000-510000	Geldbezüge der Vertragsbediensteten der Verwaltung	2211	3211	20		37.900,00			37.900,00		
1/023000-565000	Mehrleistungsvergütungen	2211	3211	20		1.000,00			1.000,00		
1/023000-580000	Dienstgeberbeiträge zum Ausgleichs-fonds für Familienbeihilfe (FBAF)	2212	3212	20		1.500,00			1.500,00		
1/023000-582000	Sonst. Dienstgeberbeiträge soziale Sicherheit, NÖ GKK + BVA	2212	3212	20		8.000,00			8.000,00		
1/023000-582100	Dienstgeberbeiträge Mitarbeitervorsorgekassen	2212	3212	20		600,00			600,00		
1/023000-720900	Interne Leistungsverrechnung GREKO (Kostenersätze für Leistungen)	2225	3225	24	*	6.600,00			6.600,00		
1/023000-724000	Reisegebühren	2225	3225	24		200,00			200,00		
SU 22 / 32	**Summe Aufwendungen / Auszahlungen operative Gebarung**					**55.800,00**			**55.800,00**		
SA 0 / SA 1	**(0) Nettoergebnis (21 - 22) / (1) Geldfluss operative Gebarung (31 – 32)**					**-12.300,00**			**-12.300,00**		
SU 23	**Summe Haushaltsrücklagen**					**0,00**			**0,00**		
SA00	**Nettoergebnis nach Zuw./Entn. Haushaltsrücklagen (Saldo 0 +/- SU23)**					**-12.300,00**					
Investive Gebarung											
SU 33	**Summe Einzahlungen investive Gebarung**								**0,00**		
SU 34	**Summe Auszahlungen investive Gebarung**								**0,00**		
SA2	**Saldo (2) Geldfluss aus der Investiven Gebarung (33 – 34)**								**0,00**		
SA3	**Saldo (3) Nettofinanzierungssaldo (Saldo 1 + Saldo 2)**								**-12.300,00**		
Finanzierungstätigkeit											
SU 35	**Summe Einzahlungen aus der Finanzierungstätigkeit**								**0,00**		
SU 36	**Summe Auszahlungen aus der Finanzierungstätigkeit**								**0,00**		
SA4	**Saldo (4) Geldfluss aus der Finanzierungstätigkeit (35 – 36)**								**0,00**		

		MVAG EH	MVAG FH	QU		Ergebnisvoranschlag VA 2020	Ergebnisvoranschlag VA 2019	Ergebnisvoranschlag RA 2018	Finanzierungsvoranschlag VA 2020	Finanzierungsvoranschlag VA 2019	Finanzierungsvoranschlag RA 2018
SA5	**Saldo (5) Geldfluss aus der voranschlagswirksamen Gebarung (Saldo 3 + Saldo 4)**								**-12.300,00**		
024	**Wahlamt**										
024000	**Wahlamt**										
Operative Gebarung											
2/024000+816000	Kostenbeiträge (Kostenersätze) für sonst. Leistungen	2114	3114	13		3.000,00			3.000,00		
SU 21 / 31	**Summe Erträge / Einzahlungen operative Gebarung**					**3.000,00**			**3.000,00**		
1/024000-400000	Geringwertige Wirtschaftsgüter des Anlagevermögens	2221	3221	23		200,00			200,00		
1/024000-456000	Schreib-, Zeichen- und sonstige Büromittel	2221	3221	23		500,00			500,00		
1/024000-457000	Druckwerke	2221	3221	23		500,00			500,00		
1/024000-630000	Postdienste	2222	3222	24		1.000,00			1.000,00		
1/024000-700000	Mietzinse	2223	3223	24		200,00			200,00		
1/024000-720900	Interne Leistungsverrechnung GREKO (Kostenersätze für Leistungen)	2225	3225	24	*	5.000,00			5.000,00		
1/024000-723000	Repräsentationsausgaben	2225	3225	24		1.000,00			1.000,00		
1/024000-728000	Entgelt für sonstige Leistungen	2225	3225	24		2.500,00			2.500,00		
SU 22 / 32	**Summe Aufwendungen / Auszahlungen operative Gebarung**					**10.900,00**			**10.900,00**		
SA 0 / SA 1	**(0) Nettoergebnis (21 - 22) / (1) Geldfluss operative Gebarung (31 – 32)**					**-7.900,00**			**-7.900,00**		
SU 23	**Summe Haushaltsrücklagen**					**0,00**			**0,00**		
SA00	**Nettoergebnis nach Zuw./Entn. Haushaltsrücklagen (Saldo 0 +/- SU23)**					**-7.900,00**					
Investive Gebarung											
SU 33	**Summe Einzahlungen investive Gebarung**								**0,00**		
SU 34	**Summe Auszahlungen investive Gebarung**								**0,00**		
SA2	**Saldo (2) Geldfluss aus der Investiven Gebarung (33 – 34)**								**0,00**		
SA3	**Saldo (3) Nettofinanzierungssaldo (Saldo 1 + Saldo 2)**								**-7.900,00**		
Finanzierungstätigkeit											
SU 35	**Summe Einzahlungen aus der Finanzierungstätigkeit**								**0,00**		
SU 36	**Summe Auszahlungen aus der Finanzierungstätigkeit**								**0,00**		
SA4	**Saldo (4) Geldfluss aus der Finanzierungstätigkeit (35 – 36)**								**0,00**		
SA5	**Saldo (5) Geldfluss aus der voranschlagswirksamen Gebarung (Saldo 3 + Saldo 4)**								**-7.900,00**		
025	**Staatsbürgerschaft**										
025000	**Staatsbürgerschaft**										
Operative Gebarung											
SU 21 / 31	**Summe Erträge / Einzahlungen operative Gebarung**					**0,00**			**0,00**		

		MVAG EH	MVAG FH	QU		Ergebnisvoranschlag VA 2020	Ergebnisvoranschlag VA 2019	Ergebnisvoranschlag RA 2018	Finanzierungsvoranschlag VA 2020	Finanzierungsvoranschlag VA 2019	Finanzierungsvoranschlag RA 2018
1/025000-720900	Interne Leistungsverrechnung GREKO (Kostenersätze für Leistungen)	2225	3225	24	*	600,00			600,00		
SU 22 / 32	**Summe Aufwendungen / Auszahlungen operative Gebarung**					**600,00**			**600,00**		
SA 0 / SA 1	**(0) Nettoergebnis (21 - 22) / (1) Geldfluss operative Gebarung (31 – 32)**					**-600,00**			**-600,00**		
SU 23	**Summe Haushaltsrücklagen**					**0,00**			**0,00**		
SA00	**Nettoergebnis nach Zuw./Entn. Haushaltsrücklagen (Saldo 0 +/- SU23)**					**-600,00**					
Investive Gebarung											
SU 33	**Summe Einzahlungen investive Gebarung**								**0,00**		
SU 34	**Summe Auszahlungen investive Gebarung**								**0,00**		
SA2	**Saldo (2) Geldfluss aus der Investiven Gebarung (33 – 34)**								**0,00**		
SA3	**Saldo (3) Nettofinanzierungssaldo (Saldo 1 + Saldo 2)**								**-600,00**		
Finanzierungstätigkeit											
SU 35	**Summe Einzahlungen aus der Finanzierungstätigkeit**								**0,00**		
SU 36	**Summe Auszahlungen aus der Finanzierungstätigkeit**								**0,00**		
SA4	**Saldo (4) Geldfluss aus der Finanzierungstätigkeit (35 – 36)**								**0,00**		
SA5	**Saldo (5) Geldfluss aus der voranschlagswirksamen Gebarung (Saldo 3 + Saldo 4)**								**-600,00**		
029	**Amtsgebäude**										
029000	**Amtsgebäude**										
Operative Gebarung											
2/029000+811000	Mieten- und Betr.Ko.Ers. 20 % (Einnahmen Vermiet.u.Verpachtung)	2115	3115	14		10.000,00			10.000,00		
2/029000+813000	Erträge aus der Auflösung von Investitionszuschüssen (Kapitaltransfers)	2127				3.300,00					
2/029000+816900	Erlös interne Leistungsverr.GREKO (Kostenersätze f.sonst.Leistungen)	2114	3114	13	*	40.100,00			40.100,00		
SU 21 / 31	**Summe Erträge / Einzahlungen operative Gebarung**					**53.400,00**			**50.100,00**		
1/029000-400000	Geringwertige Wirtschaftsgüter des Anlagevermögens	2221	3221	23		2.500,00			2.500,00		
1/029000-454000	Reinigungsmittel	2221	3221	23		800,00			800,00		
1/029000-459000	Sonstige Verbrauchsgüter	2221	3221	23		400,00			400,00		
1/029000-600300	Wärme (Fernwärme)	2222	3222	24		7.000,00			7.000,00		
1/029000-614000	Instandhaltung von Gebäuden	2224	3224	24		3.000,00			3.000,00		
1/029000-650000	Zinsen für Finanzschulden - Inland	2241	3241	25		4.600,00			4.600,00		
1/029000-670000	Versicherungen	2222	3222	24		3.500,00			3.500,00		
1/029000-680000	Planmäßige Abschreibung	2226				42.700,00					
1/029000-710000	Öffentliche Abgaben (Ausgaben), ohne Gebühren gemäß FAG	2225	3225	24		100,00			100,00		
1/029000-711000	Wassergebühren (Gebühren f.d.Benütz Gemeindeeinr. u.anlagen gem.FAG)	2225	3225	24		600,00			600,00		

		MVAG EH	MVAG FH	QU		Ergebnisvoranschlag VA 2020	Ergebnisvoranschlag VA 2019	Ergebnisvoranschlag RA 2018	Finanzierungsvoranschlag VA 2020	Finanzierungsvoranschlag VA 2019	Finanzierungsvoranschlag RA 2018
1/029000-711100	Kanalgebühren (Gebühren f.d.Benütz. v.Gemeindeeinr. u.anlagen gem.FAG)	2225	3225	24		3.000,00			3.000,00		
1/029000-711300	Müllgebühren (Gebühren f.d.Benütz. v.Gemeindeeinr. u.anlagen gem.FAG)	2225	3225	24		600,00			600,00		
1/029000-720900	Interne Leistungsverrechnung GREKO (Kostenersätze für Leistungen)	2225	3225	24	*	63.500,00			63.500,00		
1/029000-728000	Entgelte für sonstige Leistungen	2225	3225	24		3.000,00			3.000,00		
SU 22 / 32	**Summe Aufwendungen / Auszahlungen operative Gebarung**					**135.300,00**			**92.600,00**		
SA 0 / SA 1	**(0) Nettoergebnis (21 - 22) / (1) Geldfluss operative Gebarung (31 – 32)**					**-81.900,00**			**-42.500,00**		
SU 23	**Summe Haushaltsrücklagen**					**0,00**			**0,00**		
SA00	**Nettoergebnis nach Zuw./Entn. Haushaltsrücklagen (Saldo 0 +/- SU23)**					**-81.900,00**					
Investive Gebarung											
SU 33	**Summe Einzahlungen investive Gebarung**								**0,00**		
1/029000-042000	Betriebsausstattung		3415	41					1.000,00		
SU 34	**Summe Auszahlungen investive Gebarung**								**1.000,00**		
SA2	**Saldo (2) Geldfluss aus der Investiven Gebarung (33 – 34)**								**-1.000,00**		
SA3	**Saldo (3) Nettofinanzierungssaldo (Saldo 1 + Saldo 2)**								**-43.500,00**		
Finanzierungstätigkeit											
SU 35	**Summe Einzahlungen aus der Finanzierungstätigkeit**								**0,00**		
1/029000-346000	Tilgung von Investitionsdarlehen von Kreditinstituten		3614	65					40.000,00		
SU 36	**Summe Auszahlungen aus der Finanzierungstätigkeit**								**40.000,00**		
SA4	**Saldo (4) Geldfluss aus der Finanzierungstätigkeit (35 – 36)**								**-40.000,00**		
SA5	**Saldo (5) Geldfluss aus der voranschlagswirksamen Gebarung (Saldo 3 + Saldo 4)**								**-83.500,00**		
03	**Bauverwaltung**										
030	**Bauamt**										
030000	**Bauamt**										
Operative Gebarung											
2/030000+816900	Erlös interne Leistungsverr.GREKO (Kostenersätze f.sonst.Leistungen)	2114	3114	13	*	17.200,00			17.200,00		
SU 21 / 31	**Summe Erträge / Einzahlungen operative Gebarung**					**17.200,00**			**17.200,00**		
1/030000-510000	Geldbezüge der Vertragsbediensteten der Verwaltung	2211	3211	20		38.200,00			38.200,00		
1/030000-565000	Mehrleistungsvergütungen	2211	3211	20		300,00			300,00		
1/030000-580000	Dienstgeberbeiträge zum Ausgleichs-fonds für Familienbeihilfe (FBAF)	2212	3212	20		1.500,00			1.500,00		
1/030000-582000	Sonst. Dienstgeberbeiträge soziale Sicherheit, NÖ GKK + BVA	2212	3212	20		8.000,00			8.000,00		

		MVAG EH	MVAG FH	QU		Ergebnisvoranschlag VA 2020	Ergebnisvoranschlag VA 2019	Ergebnisvoranschlag RA 2018	Finanzierungsvoranschlag VA 2020	Finanzierungsvoranschlag VA 2019	Finanzierungsvoranschlag RA 2018
1/030000-582100	Dienstgeberbeiträge Mitarbeitervorsorgekassen	2212	3212	20		600,00			600,00		
1/030000-720900	Interne Leistungsverrechnung GREKO (Kostenersätze für Leistungen)	2225	3225	24	*	5.200,00			5.200,00		
1/030000-724000	Reisegebühren	2225	3225	24		200,00			200,00		
SU 22 / 32	**Summe Aufwendungen / Auszahlungen operative Gebarung**					**54.000,00**			**54.000,00**		
SA 0 / SA 1	**(0) Nettoergebnis (21 - 22) / (1) Geldfluss operative Gebarung (31 – 32)**					**-36.800,00**			**-36.800,00**		
SU 23	**Summe Haushaltsrücklagen**					**0,00**			**0,00**		
SA00	**Nettoergebnis nach Zuw./Entn. Haushaltsrücklagen (Saldo 0 +/- SU23)**					**-36.800,00**					
Investive Gebarung											
SU 33	**Summe Einzahlungen investive Gebarung**								**0,00**		
SU 34	**Summe Auszahlungen investive Gebarung**								**0,00**		
SA2	**Saldo (2) Geldfluss aus der Investiven Gebarung (33 – 34)**								**0,00**		
SA3	**Saldo (3) Nettofinanzierungssaldo (Saldo 1 + Saldo 2)**								**-36.800,00**		
Finanzierungstätigkeit											
SU 35	**Summe Einzahlungen aus der Finanzierungstätigkeit**								**0,00**		
SU 36	**Summe Auszahlungen aus der Finanzierungstätigkeit**								**0,00**		
SA4	**Saldo (4) Geldfluss aus der Finanzierungstätigkeit (35 – 36)**								**0,00**		
SA5	**Saldo (5) Geldfluss aus der voranschlagswirksamen Gebarung (Saldo 3 + Saldo 4)**								**-36.800,00**		
031	**Amt für Raumordnung und Raumplanung**										
031000	**Amt für Raumordnung und Raumplanung**										
Operative Gebarung											
SU 21 / 31	**Summe Erträge / Einzahlungen operative Gebarung**					**0,00**			**0,00**		
1/031000-680000	Planmäßige Abschreibung	2226				4.300,00					
1/031000-720900	Interne Leistungsverrechnung GREKO (Kostenersätze für Leistungen)	2225	3225	24	*	1.200,00			1.200,00		
1/031000-728920	Entgelte/Honorare Flächenwidmung (Entgelte für sonstige Leistungen)	2225	3225	24		8.000,00			8.000,00		
SU 22 / 32	**Summe Aufwendungen / Auszahlungen operative Gebarung**					**13.500,00**			**9.200,00**		
SA 0 / SA 1	**(0) Nettoergebnis (21 - 22) / (1) Geldfluss operative Gebarung (31 – 32)**					**-13.500,00**			**-9.200,00**		
SU 23	**Summe Haushaltsrücklagen**					**0,00**			**0,00**		
SA00	**Nettoergebnis nach Zuw./Entn. Haushaltsrücklagen (Saldo 0 +/- SU23)**					**-13.500,00**					
Investive Gebarung											
SU 33	**Summe Einzahlungen investive Gebarung**								**0,00**		
SU 34	**Summe Auszahlungen investive Gebarung**								**0,00**		
SA2	**Saldo (2) Geldfluss aus der Investiven Gebarung (33 – 34)**								**0,00**		
SA3	**Saldo (3) Nettofinanzierungssaldo (Saldo 1 + Saldo 2)**								**-9.200,00**		

		MVAG EH	MVAG FH	QU		Ergebnisvoranschlag VA 2020	Ergebnisvoranschlag VA 2019	Ergebnisvoranschlag RA 2018	Finanzierungsvoranschlag VA 2020	Finanzierungsvoranschlag VA 2019	Finanzierungsvoranschlag RA 2018
Finanzierungstätigkeit											
SU 35	**Summe Einzahlungen aus der Finanzierungstätigkeit**								**0,00**		
SU 36	**Summe Auszahlungen aus der Finanzierungstätigkeit**								**0,00**		
SA4	**Saldo (4) Geldfluss aus der Finanzierungstätigkeit (35 – 36)**								**0,00**		
SA5	**Saldo (5) Geldfluss aus der voranschlagswirksamen Gebarung (Saldo 3 + Saldo 4)**								**-9.200,00**		
032	**Vermessungsamt**										
032000	**Vermessungsamt**										
Operative Gebarung											
SU 21 / 31	**Summe Erträge / Einzahlungen operative Gebarung**					**0,00**			**0,00**		
1/032000-728200	Entgelte für Vermessungen (Entgelte für sonstige Leistungen)	2225	3225	24		5.000,00			5.000,00		
SU 22 / 32	**Summe Aufwendungen / Auszahlungen operative Gebarung**					**5.000,00**			**5.000,00**		
SA 0 / SA 1	**(0) Nettoergebnis (21 - 22) / (1) Geldfluss operative Gebarung (31 – 32)**					**-5.000,00**			**-5.000,00**		
SU 23	**Summe Haushaltsrücklagen**					**0,00**			**0,00**		
SA00	**Nettoergebnis nach Zuw./Entn. Haushaltsrücklagen (Saldo 0 +/- SU23)**					**-5.000,00**					
Investive Gebarung											
SU 33	**Summe Einzahlungen investive Gebarung**								**0,00**		
SU 34	**Summe Auszahlungen investive Gebarung**								**0,00**		
SA2	**Saldo (2) Geldfluss aus der Investiven Gebarung (33 – 34)**								**0,00**		
SA3	**Saldo (3) Nettofinanzierungssaldo (Saldo 1 + Saldo 2)**								**-5.000,00**		
Finanzierungstätigkeit											
SU 35	**Summe Einzahlungen aus der Finanzierungstätigkeit**								**0,00**		
SU 36	**Summe Auszahlungen aus der Finanzierungstätigkeit**								**0,00**		
SA4	**Saldo (4) Geldfluss aus der Finanzierungstätigkeit (35 – 36)**								**0,00**		
SA5	**Saldo (5) Geldfluss aus der voranschlagswirksamen Gebarung (Saldo 3 + Saldo 4)**								**-5.000,00**		
06	**Sonstige Maßnahmen**										
060	**Beiträge an Verbände, Vereine oder sonstige Organisationen**										
060000	**Beiträge an Verbände, Vereine und sonstige Organisationen**										
Operative Gebarung											
SU 21 / 31	**Summe Erträge / Einzahlungen operative Gebarung**					**0,00**			**0,00**		
1/060000-720900	Interne Leistungsverrechnung GREKO (Kostenersätze für Leistungen)	2225	3225	24	*	1.200,00			1.200,00		
1/060000-726100	Beitrag Gemeindevertreterverband (Mitgliedsbeiträge a.Institutionen)	2225	3225	24		19.500,00			19.500,00		

		MVAG EH	MVAG FH	QU		Ergebnisvoranschlag VA 2020	Ergebnisvoranschlag VA 2019	Ergebnisvoranschlag RA 2018	Finanzierungsvoranschlag VA 2020	Finanzierungsvoranschlag VA 2019	Finanzierungsvoranschlag RA 2018
1/060000-757800	Beiträge Subvent.Vereine,Verb.,Int. (Lfd.Transferz.priv.Organisationen)	2234	3234	27		6.000,00			6.000,00		
SU 22 / 32	**Summe Aufwendungen / Auszahlungen operative Gebarung**					**26.700,00**			**26.700,00**		
SA 0 / SA 1	**(0) Nettoergebnis (21 - 22) / (1) Geldfluss operative Gebarung (31 – 32)**					**-26.700,00**			**-26.700,00**		
SU 23	**Summe Haushaltsrücklagen**					**0,00**			**0,00**		
SA00	**Nettoergebnis nach Zuw./Entn. Haushaltsrücklagen (Saldo 0 +/- SU23)**					**-26.700,00**					
Investive Gebarung											
SU 33	**Summe Einzahlungen investive Gebarung**								**0,00**		
SU 34	**Summe Auszahlungen investive Gebarung**								**0,00**		
SA2	**Saldo (2) Geldfluss aus der Investiven Gebarung (33 – 34)**								**0,00**		
SA3	**Saldo (3) Nettofinanzierungssaldo (Saldo 1 + Saldo 2)**								**-26.700,00**		
Finanzierungstätigkeit											
SU 35	**Summe Einzahlungen aus der Finanzierungstätigkeit**								**0,00**		
SU 36	**Summe Auszahlungen aus der Finanzierungstätigkeit**								**0,00**		
SA4	**Saldo (4) Geldfluss aus der Finanzierungstätigkeit (35 – 36)**								**0,00**		
SA5	**Saldo (5) Geldfluss aus der voranschlagswirksamen Gebarung (Saldo 3 + Saldo 4)**								**-26.700,00**		
062	**Ehrungen und Auszeichnungen**										
062000	**Ehrungen und Auszeichnungen**										
Operative Gebarung											
SU 21 / 31	**Summe Erträge / Einzahlungen operative Gebarung**					**0,00**			**0,00**		
1/062000-400000	Geringwertige Wirtschaftsgüter des Anlagevermögens	2221	3221	23		200,00			200,00		
1/062000-413100	Geschenke/Medaillen f. Ehrungen (Handelswaren)	2221	3221	23		500,00			500,00		
1/062000-457000	Druckwerke	2221	3221	23		700,00			700,00		
1/062000-630000	Postdienste	2222	3222	24		300,00			300,00		
1/062000-720900	Interne Leistungsverrechnung GREKO (Kostenersätze für Leistungen)	2225	3225	24	*	8.400,00			8.400,00		
1/062000-723000	Repräsentationsausgaben	2225	3225	24		7.000,00			7.000,00		
1/062000-728000	Entgelt für sonstige Leistungen	2225	3225	24		200,00			200,00		
1/062000-757000	Gutscheine (Lfd.Transferz.priv.Organisationen)	2234	3234	27		1.700,00			1.700,00		
SU 22 / 32	**Summe Aufwendungen / Auszahlungen operative Gebarung**					**19.000,00**			**19.000,00**		
SA 0 / SA 1	**(0) Nettoergebnis (21 - 22) / (1) Geldfluss operative Gebarung (31 – 32)**					**-19.000,00**			**-19.000,00**		
SU 23	**Summe Haushaltsrücklagen**					**0,00**			**0,00**		
SA00	**Nettoergebnis nach Zuw./Entn. Haushaltsrücklagen (Saldo 0 +/- SU23)**					**-19.000,00**					
Investive Gebarung											
SU 33	**Summe Einzahlungen investive Gebarung**								**0,00**		

		MVAG EH	MVAG FH	QU	Ergebnisvoranschlag VA 2020	Ergebnisvoranschlag VA 2019	Ergebnisvoranschlag RA 2018	Finanzierungsvoranschlag VA 2020	Finanzierungsvoranschlag VA 2019	Finanzierungsvoranschlag RA 2018
SU 34	**Summe Auszahlungen investive Gebarung**							**0,00**		
SA2	**Saldo (2) Geldfluss aus der Investiven Gebarung (33 – 34)**							**0,00**		
SA3	**Saldo (3) Nettofinanzierungssaldo (Saldo 1 + Saldo 2)**							**-19.000,00**		
Finanzierungstätigkeit										
SU 35	**Summe Einzahlungen aus der Finanzierungstätigkeit**							**0,00**		
SU 36	**Summe Auszahlungen aus der Finanzierungstätigkeit**							**0,00**		
SA4	**Saldo (4) Geldfluss aus der Finanzierungstätigkeit (35 – 36)**							**0,00**		
SA5	**Saldo (5) Geldfluss aus der voranschlagswirksamen Gebarung (Saldo 3 + Saldo 4)**							**-19.000,00**		
08	**Pensionen (soweit nicht aufgeteilt)**									
080	**Pensionen (soweit nicht aufgeteilt)**									
080000	**Pensionen**									
Operative Gebarung										
SU 21 / 31	**Summe Erträge / Einzahlungen operative Gebarung**				**0,00**			**0,00**		
1/080000-752920	Bürgermeisterpensionen Pens.Verband (Lfd.Transferz.Gde/Gde.Verb.-fonds)	2231	3231	26	43.800,00			43.800,00		
SU 22 / 32	**Summe Aufwendungen / Auszahlungen operative Gebarung**				**43.800,00**			**43.800,00**		
SA 0 / SA 1	**(0) Nettoergebnis (21 - 22) / (1) Geldfluss operative Gebarung (31 – 32)**				**-43.800,00**			**-43.800,00**		
SU 23	**Summe Haushaltsrücklagen**				**0,00**			**0,00**		
SA00	**Nettoergebnis nach Zuw./Entn. Haushaltsrücklagen (Saldo 0 +/- SU23)**				**-43.800,00**					
Investive Gebarung										
SU 33	**Summe Einzahlungen investive Gebarung**							**0,00**		
SU 34	**Summe Auszahlungen investive Gebarung**							**0,00**		
SA2	**Saldo (2) Geldfluss aus der Investiven Gebarung (33 – 34)**							**0,00**		
SA3	**Saldo (3) Nettofinanzierungssaldo (Saldo 1 + Saldo 2)**							**-43.800,00**		
Finanzierungstätigkeit										
SU 35	**Summe Einzahlungen aus der Finanzierungstätigkeit**							**0,00**		
SU 36	**Summe Auszahlungen aus der Finanzierungstätigkeit**							**0,00**		
SA4	**Saldo (4) Geldfluss aus der Finanzierungstätigkeit (35 – 36)**							**0,00**		
SA5	**Saldo (5) Geldfluss aus der voranschlagswirksamen Gebarung (Saldo 3 + Saldo 4)**							**-43.800,00**		
09	**Personalbetreuung**									
090	**Bezugsvorschüsse und Darlehen**									
090000	**Bezugsvorschüsse und Darlehen**									
Operative Gebarung										
SU 21 / 31	**Summe Erträge / Einzahlungen operative Gebarung**				**0,00**			**0,00**		

		MVAG EH	MVAG FH	QU	Ergebnisvoranschlag VA 2020	Ergebnisvoranschlag VA 2019	Ergebnisvoranschlag RA 2018	Finanzierungsvoranschlag VA 2020	Finanzierungsvoranschlag VA 2019	Finanzierungsvoranschlag RA 2018
SU 22 / 32	**Summe Aufwendungen / Auszahlungen operative Gebarung**				**0,00**			**0,00**		
SA 0 / SA 1	**(0) Nettoergebnis (21 - 22) / (1) Geldfluss operative Gebarung (31 – 32)**				**0,00**			**0,00**		
SU 23	**Summe Haushaltsrücklagen**				**0,00**			**0,00**		
SA00	**Nettoergebnis nach Zuw./Entn. Haushaltsrücklagen (Saldo 0 +/- SU23)**				**0,00**					
Investive Gebarung										
2/090000+273000	Nichtinvestitionsfördernde Bezugsvorschüsse		3325	53				900,00		
SU 33	**Summe Einzahlungen investive Gebarung**							**900,00**		
SU 34	**Summe Auszahlungen investive Gebarung**							**0,00**		
SA2	**Saldo (2) Geldfluss aus der Investiven Gebarung (33 – 34)**							**900,00**		
SA3	**Saldo (3) Nettofinanzierungssaldo (Saldo 1 + Saldo 2)**							**900,00**		
Finanzierungstätigkeit										
SU 35	**Summe Einzahlungen aus der Finanzierungstätigkeit**							**0,00**		
SU 36	**Summe Auszahlungen aus der Finanzierungstätigkeit**							**0,00**		
SA4	**Saldo (4) Geldfluss aus der Finanzierungstätigkeit (35 – 36)**							**0,00**		
SA5	**Saldo (5) Geldfluss aus der voranschlagswirksamen Gebarung (Saldo 3 + Saldo 4)**							**900,00**		
091	**Personalausbildung und Personalfortbildung**									
091000	**Personalausbildung und Personalfortbildung**									
Operative Gebarung										
SU 21 / 31	**Summe Erträge / Einzahlungen operative Gebarung**				**0,00**			**0,00**		
1/091000-728000	Entgelt für sonstige Leistungen (Schulungs- und Fortbildungskosten)	2225	3225	24	3.000,00			3.000,00		
SU 22 / 32	**Summe Aufwendungen / Auszahlungen operative Gebarung**				**3.000,00**			**3.000,00**		
SA 0 / SA 1	**(0) Nettoergebnis (21 - 22) / (1) Geldfluss operative Gebarung (31 – 32)**				**-3.000,00**			**-3.000,00**		
SU 23	**Summe Haushaltsrücklagen**				**0,00**			**0,00**		
SA00	**Nettoergebnis nach Zuw./Entn. Haushaltsrücklagen (Saldo 0 +/- SU23)**				**-3.000,00**					
Investive Gebarung										
SU 33	**Summe Einzahlungen investive Gebarung**							**0,00**		
SU 34	**Summe Auszahlungen investive Gebarung**							**0,00**		
SA2	**Saldo (2) Geldfluss aus der Investiven Gebarung (33 – 34)**							**0,00**		
SA3	**Saldo (3) Nettofinanzierungssaldo (Saldo 1 + Saldo 2)**							**-3.000,00**		
Finanzierungstätigkeit										
SU 35	**Summe Einzahlungen aus der Finanzierungstätigkeit**							**0,00**		
SU 36	**Summe Auszahlungen aus der Finanzierungstätigkeit**							**0,00**		
SA4	**Saldo (4) Geldfluss aus der Finanzierungstätigkeit (35 – 36)**							**0,00**		
SA5	**Saldo (5) Geldfluss aus der voranschlagswirksamen Gebarung (Saldo 3 + Saldo 4)**							**-3.000,00**		

		MVAG EH	MVAG FH	QU		Ergebnisvoranschlag VA 2020	Ergebnisvoranschlag VA 2019	Ergebnisvoranschlag RA 2018	Finanzierungsvoranschlag VA 2020	Finanzierungsvoranschlag VA 2019	Finanzierungsvoranschlag RA 2018
1	**Öffentliche Ordnung und Sicherheit**										
13	**Sonderpolizei**										
131	**Bau- und Feuerpolizei**										
131000	**Bau- und Feuerpolizei**										
Operative Gebarung											
SU 21 / 31	**Summe Erträge / Einzahlungen operative Gebarung**					**0,00**			**0,00**		
1/131000-720900	Interne Leistungsverrechnung GREKO (Kostenersätze für Leistungen)	2225	3225	24	*	2.300,00			2.300,00		
1/131000-728000	Entgelte für sonstige Leistungen	2225	3225	24		500,00			500,00		
1/131000-728910	Entgelte/Honorare Sachverständige (Entgelte für sonstige Leistungen)	2225	3225	24		6.000,00			6.000,00		
SU 22 / 32	**Summe Aufwendungen / Auszahlungen operative Gebarung**					**8.800,00**			**8.800,00**		
SA 0 / SA 1	**(0) Nettoergebnis (21 - 22) / (1) Geldfluss operative Gebarung (31 – 32)**					**-8.800,00**			**-8.800,00**		
SU 23	**Summe Haushaltsrücklagen**					**0,00**			**0,00**		
SA00	**Nettoergebnis nach Zuw./Entn. Haushaltsrücklagen (Saldo 0 +/- SU23)**					**-8.800,00**					
Investive Gebarung											
SU 33	**Summe Einzahlungen investive Gebarung**								**0,00**		
SU 34	**Summe Auszahlungen investive Gebarung**								**0,00**		
SA2	**Saldo (2) Geldfluss aus der Investiven Gebarung (33 – 34)**								**0,00**		
SA3	**Saldo (3) Nettofinanzierungssaldo (Saldo 1 + Saldo 2)**								**-8.800,00**		
Finanzierungstätigkeit											
SU 35	**Summe Einzahlungen aus der Finanzierungstätigkeit**								**0,00**		
SU 36	**Summe Auszahlungen aus der Finanzierungstätigkeit**								**0,00**		
SA4	**Saldo (4) Geldfluss aus der Finanzierungstätigkeit (35 – 36)**								**0,00**		
SA5	**Saldo (5) Geldfluss aus der voranschlagswirksamen Gebarung (Saldo 3 + Saldo 4)**								**-8.800,00**		
133	**Veterinärpolizei**										
133000	**Veterinärpolizei**										
Operative Gebarung											
2/133000+829600	Erlös Hundemarken (Sonstige Einnahmen)	2116	3116	18		100,00			100,00		
SU 21 / 31	**Summe Erträge / Einzahlungen operative Gebarung**					**100,00**			**100,00**		
1/133000-400000	Geringwertige Wirtschaftsgüter des Anlagevermögens (Amtserfordernisse)	2221	3221	23		100,00			100,00		
1/133000-459000	Sonstige Verbrauchsgüter	2221	3221	23		100,00			100,00		
1/133000-729200	Hundemarken (Sonstige Ausgaben)	2225	3225	24		100,00			100,00		
SU 22 / 32	**Summe Aufwendungen / Auszahlungen operative Gebarung**					**300,00**			**300,00**		

		MVAG EH	MVAG FH	QU	Ergebnisvoranschlag VA 2020	Ergebnisvoranschlag VA 2019	Ergebnisvoranschlag RA 2018	Finanzierungsvoranschlag VA 2020	Finanzierungsvoranschlag VA 2019	Finanzierungsvoranschlag RA 2018
SA 0 / SA 1	**(0) Nettoergebnis (21 - 22) / (1) Geldfluss operative Gebarung (31 – 32)**				**-200,00**			**-200,00**		
SU 23	**Summe Haushaltsrücklagen**				**0,00**			**0,00**		
SA00	**Nettoergebnis nach Zuw./Entn. Haushaltsrücklagen (Saldo 0 +/- SU23)**				**-200,00**					
Investive Gebarung										
SU 33	**Summe Einzahlungen investive Gebarung**							**0,00**		
SU 34	**Summe Auszahlungen investive Gebarung**							**0,00**		
SA2	**Saldo (2) Geldfluss aus der Investiven Gebarung (33 – 34)**							**0,00**		
SA3	**Saldo (3) Nettofinanzierungssaldo (Saldo 1 + Saldo 2)**							**-200,00**		
Finanzierungstätigkeit										
SU 35	**Summe Einzahlungen aus der Finanzierungstätigkeit**							**0,00**		
SU 36	**Summe Auszahlungen aus der Finanzierungstätigkeit**							**0,00**		
SA4	**Saldo (4) Geldfluss aus der Finanzierungstätigkeit (35 – 36)**							**0,00**		
SA5	**Saldo (5) Geldfluss aus der voranschlagswirksamen Gebarung (Saldo 3 + Saldo 4)**							**-200,00**		
16	**Feuerwehrwesen**									
163	**Freiwillige Feuerwehren**									
163000	**Freiwillige Feuerwehren**									
Operative Gebarung										
SU 21 / 31	**Summe Erträge / Einzahlungen operative Gebarung**				**0,00**			**0,00**		
1/163000-400000	Geringwertige Wirtschaftsgüter des Anlagevermögens	2221	3221	23	100,00			100,00		
1/163000-670000	Versicherungen	2222	3222	24	1.100,00			1.100,00		
1/163000-700000	Mietzinse	2223	3223	24	13.200,00			13.200,00		
1/163000-729000	Sonstige Ausgaben	2225	3225	24	100,00			100,00		
1/163000-757910	Subvention FF Diesendorf (Lfd.Transferz.priv.Organisationen)	2234	3234	27	5.000,00			5.000,00		
SU 22 / 32	**Summe Aufwendungen / Auszahlungen operative Gebarung**				**19.500,00**			**19.500,00**		
SA 0 / SA 1	**(0) Nettoergebnis (21 - 22) / (1) Geldfluss operative Gebarung (31 – 32)**				**-19.500,00**			**-19.500,00**		
SU 23	**Summe Haushaltsrücklagen**				**0,00**			**0,00**		
SA00	**Nettoergebnis nach Zuw./Entn. Haushaltsrücklagen (Saldo 0 +/- SU23)**				**-19.500,00**					
Investive Gebarung										
SU 33	**Summe Einzahlungen investive Gebarung**							**0,00**		
SU 34	**Summe Auszahlungen investive Gebarung**							**0,00**		
SA2	**Saldo (2) Geldfluss aus der Investiven Gebarung (33 – 34)**							**0,00**		
SA3	**Saldo (3) Nettofinanzierungssaldo (Saldo 1 + Saldo 2)**							**-19.500,00**		
Finanzierungstätigkeit										
SU 35	**Summe Einzahlungen aus der Finanzierungstätigkeit**							**0,00**		

		MVAG EH	MVAG FH	QU		Ergebnisvoranschlag VA 2020	Ergebnisvoranschlag VA 2019	Ergebnisvoranschlag RA 2018	Finanzierungsvoranschlag VA 2020	Finanzierungsvoranschlag VA 2019	Finanzierungsvoranschlag RA 2018
SU 36	**Summe Auszahlungen aus der Finanzierungstätigkeit**								**0,00**		
SA4	**Saldo (4) Geldfluss aus der Finanzierungstätigkeit (35 – 36)**								**0,00**		
SA5	**Saldo (5) Geldfluss aus der voranschlagswirksamen Gebarung (Saldo 3 + Saldo 4)**								**-19.500,00**		
164	**Förderung der Brandbekämpfung und Brandverhütung**										
164000	**Förderung der Brandbekämpfung und Brandverhütung**										
Operative Gebarung											
2/164000+813000	Erträge aus der Auflösung von Investitionszuschüssen (Kapitaltransfers)	2127				18.100,00					
2/164000+861000	Annuitätenzuschüsse Land (Lfd.Transferz.Länder uLandesfonds)	2121	3121	15		1.400,00			1.400,00		
SU 21 / 31	**Summe Erträge / Einzahlungen operative Gebarung**					**19.500,00**			**1.400,00**		
1/164000-400000	Geringwertige Wirtschaftsgüter des Anlagevermögens	2221	3221	23		500,00			500,00		
1/164000-452000	Treibstoffe	2221	3221	23		2.600,00			2.600,00		
1/164000-459000	Sonstige Verbrauchsgüter	2221	3221	23		100,00			100,00		
1/164000-600000	Strom	2222	3222	24		1.900,00			1.900,00		
1/164000-600300	Wärme (Fernwärme)	2222	3222	24		4.500,00			4.500,00		
1/164000-614000	Instandhaltung von Gebäuden	2224	3224	24		2.000,00			2.000,00		
1/164000-618000	Instandhaltung von sonst. Anlagen (Anlagen und Gerätschaften)	2224	3224	24		1.000,00			1.000,00		
1/164000-631000	Telekommunikationsdienste - Telefon	2222	3222	24		400,00			400,00		
1/164000-650000	Zinsen für Finanzschulden - Inland	2241	3241	25		3.400,00			3.400,00		
1/164000-670000	Versicherungen	2222	3222	24		5.400,00			5.400,00		
1/164000-680000	Planmäßige Abschreibung	2226				46.600,00					
1/164000-711000	Wassergebühren (Gebühren f.d.Benütz v.Gemeindeeinr. u.anlagen gem.FAG)	2225	3225	24		200,00			200,00		
1/164000-711100	Kanalgebühren (Gebühren f.d.Benütz. v.Gemeindeeinr. u.anlagen gem.FAG)	2225	3225	24		2.300,00			2.300,00		
1/164000-711300	Müllgebühren (Gebühren f.d.Benütz. v.Gemeindeeinr. u.anlagen gem.FAG)	2225	3225	24		200,00			200,00		
1/164000-720900	Interne Leistungsverrechnung GREKO (Kostenersätze für Leistungen)	2225	3225	24	*	2.300,00			2.300,00		
1/164000-723000	Repräsentationsausgaben (Bewirtungen etc.)	2225	3225	24		2.500,00			2.500,00		
1/164000-728300	Entgelte für Schulungen Feuerwehr (Entgelte für sonstige Leistungen)	2225	3225	24		500,00			500,00		
1/164000-729000	Sonstige Ausgaben	2225	3225	24		300,00			300,00		
1/164000-757900	Beitrag FF-Bezirksalarmierung (Lfd.Transferz.priv.Organisationen)	2234	3234	27		1.500,00			1.500,00		
SU 22 / 32	**Summe Aufwendungen / Auszahlungen operative Gebarung**					**78.200,00**			**31.600,00**		
SA 0 / SA 1	**(0) Nettoergebnis (21 - 22) / (1) Geldfluss operative Gebarung (31 – 32)**					**-58.700,00**			**-30.200,00**		

		MVAG EH	MVAG FH	QU	Ergebnisvoranschlag VA 2020	Ergebnisvoranschlag VA 2019	Ergebnisvoranschlag RA 2018	Finanzierungsvoranschlag VA 2020	Finanzierungsvoranschlag VA 2019	Finanzierungsvoranschlag RA 2018
SU 23	**Summe Haushaltsrücklagen**				**0,00**			**0,00**		
SA00	**Nettoergebnis nach Zuw./Entn. Haushaltsrücklagen (Saldo 0 +/- SU23)**				**-58.700,00**					
Investive Gebarung										
SU 33	**Summe Einzahlungen investive Gebarung**							**0,00**		
1/164000-042000	Betriebsausstattung		3415	41				3.000,00		
SU 34	**Summe Auszahlungen investive Gebarung**							**3.000,00**		
SA2	**Saldo (2) Geldfluss aus der Investiven Gebarung (33 – 34)**							**-3.000,00**		
SA3	**Saldo (3) Nettofinanzierungssaldo (Saldo 1 + Saldo 2)**							**-33.200,00**		
Finanzierungstätigkeit										
SU 35	**Summe Einzahlungen aus der Finanzierungstätigkeit**							**0,00**		
1/164000-346000	Tilgung von Investitionsdarlehen von Kreditinstituten		3614	65				26.000,00		
SU 36	**Summe Auszahlungen aus der Finanzierungstätigkeit**							**26.000,00**		
SA4	**Saldo (4) Geldfluss aus der Finanzierungstätigkeit (35 – 36)**							**-26.000,00**		
SA5	**Saldo (5) Geldfluss aus der voranschlagswirksamen Gebarung (Saldo 3 + Saldo 4)**							**-59.200,00**		
164100	**Feuerwehr-Fahrzeuge (Förd.Brandbekämpfung)**									
Operative Gebarung										
6/164100+829910	Sonstige Erträge - Operativ-Investiv	2116	3116	18	50.000,00			50.000,00		
SU 21 / 31	**Summe Erträge / Einzahlungen operative Gebarung**				**50.000,00**			**50.000,00**		
5/164100-774000	Kapitaltransfers an sonstige Träger des öffentlichen Rechts	2231		43	18.000,00					
SU 22 / 32	**Summe Aufwendungen / Auszahlungen operative Gebarung**				**18.000,00**			**0,00**		
SA 0 / SA 1	**(0) Nettoergebnis (21 - 22) / (1) Geldfluss operative Gebarung (31 – 32)**				**32.000,00**			**50.000,00**		
SU 23	**Summe Haushaltsrücklagen**				**0,00**			**0,00**		
SA00	**Nettoergebnis nach Zuw./Entn. Haushaltsrücklagen (Saldo 0 +/- SU23)**				**32.000,00**					
Investive Gebarung										
6/164100+303000	Beitrag Feuerwehr (Kap.Transferz.sonst.Träger öff.Rechts)		3331	33				68.000,00		
SU 33	**Summe Einzahlungen investive Gebarung**							**68.000,00**		
5/164100-040000	Fahrzeuge		3414	41				260.000,00		
5/164100-774000	Kapitaltransfers an sonstige Träger des öffentlichen Rechts		3431	43				18.000,00		
SU 34	**Summe Auszahlungen investive Gebarung**							**278.000,00**		
SA2	**Saldo (2) Geldfluss aus der Investiven Gebarung (33 – 34)**							**-210.000,00**		
SA3	**Saldo (3) Nettofinanzierungssaldo (Saldo 1 + Saldo 2)**							**-160.000,00**		

		MVAG EH	MVAG FH	QU	Ergebnisvoranschlag VA 2020	Ergebnisvoranschlag VA 2019	Ergebnisvoranschlag RA 2018	Finanzierungsvoranschlag VA 2020	Finanzierungsvoranschlag VA 2019	Finanzierungsvoranschlag RA 2018
Finanzierungstätigkeit										
6/164100+346080	Darlehen Bank (InvestDarlehen v.Kreditinstituten)		3514	55				160.000,00		
SU 35	**Summe Einzahlungen aus der Finanzierungstätigkeit**							**160.000,00**		
SU 36	**Summe Auszahlungen aus der Finanzierungstätigkeit**							**0,00**		
SA4	**Saldo (4) Geldfluss aus der Finanzierungstätigkeit (35 – 36)**							**160.000,00**		
SA5	**Saldo (5) Geldfluss aus der voranschlagswirksamen Gebarung (Saldo 3 + Saldo 4)**							**0,00**		
18	**Landesverteidigung**									
180	**Zivilschutz**									
180000	**Zivilschutz**									
Operative Gebarung										
SU 21 / 31	**Summe Erträge / Einzahlungen operative Gebarung**				**0,00**			**0,00**		
1/180000-726000	Mitgliedsbeiträge an Institutionen	2225	3225	24	500,00			500,00		
SU 22 / 32	**Summe Aufwendungen / Auszahlungen operative Gebarung**				**500,00**			**500,00**		
SA 0 / SA 1	**(0) Nettoergebnis (21 - 22) / (1) Geldfluss operative Gebarung (31 – 32)**				**-500,00**			**-500,00**		
SU 23	**Summe Haushaltsrücklagen**				**0,00**			**0,00**		
SA00	**Nettoergebnis nach Zuw./Entn. Haushaltsrücklagen (Saldo 0 +/- SU23)**				**-500,00**					
Investive Gebarung										
SU 33	**Summe Einzahlungen investive Gebarung**							**0,00**		
SU 34	**Summe Auszahlungen investive Gebarung**							**0,00**		
SA2	**Saldo (2) Geldfluss aus der Investiven Gebarung (33 – 34)**							**0,00**		
SA3	**Saldo (3) Nettofinanzierungssaldo (Saldo 1 + Saldo 2)**							**-500,00**		
Finanzierungstätigkeit										
SU 35	**Summe Einzahlungen aus der Finanzierungstätigkeit**							**0,00**		
SU 36	**Summe Auszahlungen aus der Finanzierungstätigkeit**							**0,00**		
SA4	**Saldo (4) Geldfluss aus der Finanzierungstätigkeit (35 – 36)**							**0,00**		
SA5	**Saldo (5) Geldfluss aus der voranschlagswirksamen Gebarung (Saldo 3 + Saldo 4)**							**-500,00**		

		MVAG EH	MVAG FH	QU	Ergebnisvoranschlag VA 2020	Ergebnisvoranschlag VA 2019	Ergebnisvoranschlag RA 2018	Finanzierungsvoranschlag VA 2020	Finanzierungsvoranschlag VA 2019	Finanzierungsvoranschlag RA 2018
2	**Unterricht, Erziehung, Sport und Wissenschaft**									
21	**Allgemeinbildender Unterricht**									
210	**Allgemeinbildende Pflichtschulen, gemeinsame Kosten**									
210000	**Allgemeinbildende Pflichtschulen, gemeinsame Kosten**									
Operative Gebarung										
SU 21 / 31	**Summe Erträge / Einzahlungen operative Gebarung**				**0,00**			**0,00**		
1/210000-728800	Entgelte für Matrikenführung (Entgelte für sonstige Leistungen)	2225	3225	24	300,00			300,00		
SU 22 / 32	**Summe Aufwendungen / Auszahlungen operative Gebarung**				**300,00**			**300,00**		
SA 0 / SA 1	**(0) Nettoergebnis (21 - 22) / (1) Geldfluss operative Gebarung (31 – 32)**				**-300,00**			**-300,00**		
SU 23	**Summe Haushaltsrücklagen**				**0,00**			**0,00**		
SA00	**Nettoergebnis nach Zuw./Entn. Haushaltsrücklagen (Saldo 0 +/- SU23)**				**-300,00**					
Investive Gebarung										
SU 33	**Summe Einzahlungen investive Gebarung**							**0,00**		
SU 34	**Summe Auszahlungen investive Gebarung**							**0,00**		
SA2	**Saldo (2) Geldfluss aus der Investiven Gebarung (33 – 34)**							**0,00**		
SA3	**Saldo (3) Nettofinanzierungssaldo (Saldo 1 + Saldo 2)**							**-300,00**		
Finanzierungstätigkeit										
SU 35	**Summe Einzahlungen aus der Finanzierungstätigkeit**							**0,00**		
SU 36	**Summe Auszahlungen aus der Finanzierungstätigkeit**							**0,00**		
SA4	**Saldo (4) Geldfluss aus der Finanzierungstätigkeit (35 – 36)**							**0,00**		
SA5	**Saldo (5) Geldfluss aus der voranschlagswirksamen Gebarung (Saldo 3 + Saldo 4)**							**-300,00**		
211	**Volksschulen**									
211000	**Volksschulen**									
Operative Gebarung										
SU 21 / 31	**Summe Erträge / Einzahlungen operative Gebarung**				**0,00**			**0,00**		
1/211000-720000	Schulumlagen ordentl. Haushalt (Kostenbeitr. Kosteners. f.Leist)	2225	3225	24	155.000,00			155.000,00		
SU 22 / 32	**Summe Aufwendungen / Auszahlungen operative Gebarung**				**155.000,00**			**155.000,00**		
SA 0 / SA 1	**(0) Nettoergebnis (21 - 22) / (1) Geldfluss operative Gebarung (31 – 32)**				**-155.000,00**			**-155.000,00**		
SU 23	**Summe Haushaltsrücklagen**				**0,00**			**0,00**		
SA00	**Nettoergebnis nach Zuw./Entn. Haushaltsrücklagen (Saldo 0 +/- SU23)**				**-155.000,00**					
Investive Gebarung										
SU 33	**Summe Einzahlungen investive Gebarung**							**0,00**		
SU 34	**Summe Auszahlungen investive Gebarung**							**0,00**		
SA2	**Saldo (2) Geldfluss aus der Investiven Gebarung (33 – 34)**							**0,00**		

		MVAG EH	MVAG FH	QU		Ergebnisvoranschlag VA 2020	Ergebnisvoranschlag VA 2019	Ergebnisvoranschlag RA 2018	Finanzierungsvoranschlag VA 2020	Finanzierungsvoranschlag VA 2019	Finanzierungsvoranschlag RA 2018
SA3	**Saldo (3) Nettofinanzierungssaldo (Saldo 1 + Saldo 2)**								**-155.000,00**		
Finanzierungstätigkeit											
SU 35	**Summe Einzahlungen aus der Finanzierungstätigkeit**								**0,00**		
SU 36	**Summe Auszahlungen aus der Finanzierungstätigkeit**								**0,00**		
SA4	**Saldo (4) Geldfluss aus der Finanzierungstätigkeit (35 – 36)**								**0,00**		
SA5	**Saldo (5) Geldfluss aus der voranschlagswirksamen Gebarung (Saldo 3 + Saldo 4)**								**-155.000,00**		
212	**Hauptschulen**										
212000	**Hauptschulen**										
Operative Gebarung											
SU 21 / 31	**Summe Erträge / Einzahlungen operative Gebarung**					**0,00**			**0,00**		
1/212000-720000	Schulumlagen ordentl. Haushalt (Kostenbeitr. Kosteners. f.Leist)	2225	3225	24		180.000,00			180.000,00		
1/212000-720900	Interne Leistungsverrechnung GREKO (Kostenersätze für Leistungen)	2225	3225	24	*	7.400,00			7.400,00		
SU 22 / 32	**Summe Aufwendungen / Auszahlungen operative Gebarung**					**187.400,00**			**187.400,00**		
SA 0 / SA 1	**(0) Nettoergebnis (21 - 22) / (1) Geldfluss operative Gebarung (31 – 32)**					**-187.400,00**			**-187.400,00**		
SU 23	**Summe Haushaltsrücklagen**					**0,00**			**0,00**		
SA00	**Nettoergebnis nach Zuw./Entn. Haushaltsrücklagen (Saldo 0 +/- SU23)**					**-187.400,00**					
Investive Gebarung											
SU 33	**Summe Einzahlungen investive Gebarung**								**0,00**		
SU 34	**Summe Auszahlungen investive Gebarung**								**0,00**		
SA2	**Saldo (2) Geldfluss aus der Investiven Gebarung (33 – 34)**								**0,00**		
SA3	**Saldo (3) Nettofinanzierungssaldo (Saldo 1 + Saldo 2)**								**-187.400,00**		
Finanzierungstätigkeit											
SU 35	**Summe Einzahlungen aus der Finanzierungstätigkeit**								**0,00**		
SU 36	**Summe Auszahlungen aus der Finanzierungstätigkeit**								**0,00**		
SA4	**Saldo (4) Geldfluss aus der Finanzierungstätigkeit (35 – 36)**								**0,00**		
SA5	**Saldo (5) Geldfluss aus der voranschlagswirksamen Gebarung (Saldo 3 + Saldo 4)**								**-187.400,00**		
213	**Sonderschulen**										
213000	**Sonderschulen**										
Operative Gebarung											
SU 21 / 31	**Summe Erträge / Einzahlungen operative Gebarung**					**0,00**			**0,00**		
1/213000-720000	Schulumlagen ordentl. Haushalt (Kostenbeitr. Kosteners. f.Leist)	2225	3225	24		22.000,00			22.000,00		
SU 22 / 32	**Summe Aufwendungen / Auszahlungen operative Gebarung**					**22.000,00**			**22.000,00**		
SA 0 / SA 1	**(0) Nettoergebnis (21 - 22) / (1) Geldfluss operative Gebarung (31 – 32)**					**-22.000,00**			**-22.000,00**		

		MVAG EH	MVAG FH	QU	Ergebnisvoranschlag VA 2020	Ergebnisvoranschlag VA 2019	Ergebnisvoranschlag RA 2018	Finanzierungsvoranschlag VA 2020	Finanzierungsvoranschlag VA 2019	Finanzierungsvoranschlag RA 2018
SU 23	**Summe Haushaltsrücklagen**				**0,00**			**0,00**		
SA00	**Nettoergebnis nach Zuw./Entn. Haushaltsrücklagen (Saldo 0 +/- SU23)**				**-22.000,00**					
Investive Gebarung										
SU 33	**Summe Einzahlungen investive Gebarung**							**0,00**		
SU 34	**Summe Auszahlungen investive Gebarung**							**0,00**		
SA2	**Saldo (2) Geldfluss aus der Investiven Gebarung (33 – 34)**							**0,00**		
SA3	**Saldo (3) Nettofinanzierungssaldo (Saldo 1 + Saldo 2)**							**-22.000,00**		
Finanzierungstätigkeit										
SU 35	**Summe Einzahlungen aus der Finanzierungstätigkeit**							**0,00**		
SU 36	**Summe Auszahlungen aus der Finanzierungstätigkeit**							**0,00**		
SA4	**Saldo (4) Geldfluss aus der Finanzierungstätigkeit (35 – 36)**							**0,00**		
SA5	**Saldo (5) Geldfluss aus der voranschlagswirksamen Gebarung (Saldo 3 + Saldo 4)**							**-22.000,00**		
214	**Polytechnische Schulen**									
214000	**Polytechnische Schulen**									
Operative Gebarung										
SU 21 / 31	**Summe Erträge / Einzahlungen operative Gebarung**				**0,00**			**0,00**		
1/214000-720000	Schulumlagen ordentl. Haushalt (Kostenbeitr. Kosteners. f.Leist)	2225	3225	24	29.000,00			29.000,00		
SU 22 / 32	**Summe Aufwendungen / Auszahlungen operative Gebarung**				**29.000,00**			**29.000,00**		
SA 0 / SA 1	**(0) Nettoergebnis (21 - 22) / (1) Geldfluss operative Gebarung (31 – 32)**				**-29.000,00**			**-29.000,00**		
SU 23	**Summe Haushaltsrücklagen**				**0,00**			**0,00**		
SA00	**Nettoergebnis nach Zuw./Entn. Haushaltsrücklagen (Saldo 0 +/- SU23)**				**-29.000,00**					
Investive Gebarung										
SU 33	**Summe Einzahlungen investive Gebarung**							**0,00**		
SU 34	**Summe Auszahlungen investive Gebarung**							**0,00**		
SA2	**Saldo (2) Geldfluss aus der Investiven Gebarung (33 – 34)**							**0,00**		
SA3	**Saldo (3) Nettofinanzierungssaldo (Saldo 1 + Saldo 2)**							**-29.000,00**		
Finanzierungstätigkeit										
SU 35	**Summe Einzahlungen aus der Finanzierungstätigkeit**							**0,00**		
SU 36	**Summe Auszahlungen aus der Finanzierungstätigkeit**							**0,00**		
SA4	**Saldo (4) Geldfluss aus der Finanzierungstätigkeit (35 – 36)**							**0,00**		
SA5	**Saldo (5) Geldfluss aus der voranschlagswirksamen Gebarung (Saldo 3 + Saldo 4)**							**-29.000,00**		

		MVAG EH	MVAG FH	QU	Ergebnisvoranschlag VA 2020	Ergebnisvoranschlag VA 2019	Ergebnisvoranschlag RA 2018	Finanzierungsvoranschlag VA 2020	Finanzierungsvoranschlag VA 2019	Finanzierungsvoranschlag RA 2018
22	**Berufsbildender Unterricht; Anstalten der Lehrer- und Erzieherbildung**									
220	**Berufsbildende Pflichtschulen**									
220000	**Berufsbildende Pflichtschulen**									
Operative Gebarung										
SU 21 / 31	**Summe Erträge / Einzahlungen operative Gebarung**				**0,00**			**0,00**		
1/220000-729300	Berufsschulerhaltungsbeitrag (Sonstige Ausgaben)	2225	3225	24	29.600,00			29.600,00		
SU 22 / 32	**Summe Aufwendungen / Auszahlungen operative Gebarung**				**29.600,00**			**29.600,00**		
SA 0 / SA 1	**(0) Nettoergebnis (21 - 22) / (1) Geldfluss operative Gebarung (31 – 32)**				**-29.600,00**			**-29.600,00**		
SU 23	**Summe Haushaltsrücklagen**				**0,00**			**0,00**		
SA00	**Nettoergebnis nach Zuw./Entn. Haushaltsrücklagen (Saldo 0 +/- SU23)**				**-29.600,00**					
Investive Gebarung										
SU 33	**Summe Einzahlungen investive Gebarung**							**0,00**		
SU 34	**Summe Auszahlungen investive Gebarung**							**0,00**		
SA2	**Saldo (2) Geldfluss aus der Investiven Gebarung (33 – 34)**							**0,00**		
SA3	**Saldo (3) Nettofinanzierungssaldo (Saldo 1 + Saldo 2)**							**-29.600,00**		
Finanzierungstätigkeit										
SU 35	**Summe Einzahlungen aus der Finanzierungstätigkeit**							**0,00**		
SU 36	**Summe Auszahlungen aus der Finanzierungstätigkeit**							**0,00**		
SA4	**Saldo (4) Geldfluss aus der Finanzierungstätigkeit (35 – 36)**							**0,00**		
SA5	**Saldo (5) Geldfluss aus der voranschlagswirksamen Gebarung (Saldo 3 + Saldo 4)**							**-29.600,00**		
24	**Vorschulische Erziehung**									
240	**Kindergärten**									
240000	**Kindergärten**									
Operative Gebarung										
2/240000+813000	Erträge aus der Auflösung von Investitionszuschüssen (Kapitaltransfers)	2127			11.300,00					
2/240000+829000	Sonstige Einnahmen	2116	3116	18	100,00			100,00		
2/240000+861000	Annuitätenzuschüsse Land (Lfd.Transferz.Länder uLandesfonds)	2121	3121	15	5.300,00			5.300,00		
2/240000+861400	Transfers von Ländern, Landesfonds und Landeskammern	2121	3121	15	10.000,00			10.000,00		
2/240000+863100	Lohnkostenzuschüsse-Sozialhilfe (Lfd.Transferz.so.Träger öff.Recht)	2121	3121	15	2.900,00			2.900,00		
2/240000+868500	Elternbeiträge Spiel-u.Fördermat. (Lfd.Transferz. priv.Haushalte)	2124	3124	16	10.500,00			10.500,00		

		MVAG EH	MVAG FH	QU	Ergebnisvoranschlag			Finanzierungsvoranschlag		
					VA 2020	VA 2019	RA 2018	VA 2020	VA 2019	RA 2018
2/240000+868600	Elternbeiträge Transportkosten (Lfd.Transferz. priv.Haushalte)	2124	3124	16	7.700,00			7.700,00		
2/240000+868700	Elternbeiträge Essen (Lfd.Transferz. priv.Haushalte)	2124	3124	16	5.700,00			5.700,00		
2/240000+868800	Elternbeiträge Nachmittagsbetreuung (Lfd.Transferz. priv.Haushalte)	2124	3124	16	3.100,00			3.100,00		
SU 21 / 31	**Summe Erträge / Einzahlungen operative Gebarung**				**56.600,00**			**45.300,00**		
1/240000-400000	Geringwertige Wirtschaftsgüter des Anlagevermögens	2221	3221	23	2.000,00			2.000,00		
1/240000-430000	Lebensmittel	2221	3221	23	3.500,00			3.500,00		
1/240000-454000	Reinigungsmittel	2221	3221	23	800,00			800,00		
1/240000-456000	Schreib-, Zeichen- und sonstige Büromittel	2221	3221	23	500,00			500,00		
1/240000-457000	Druckwerke	2221	3221	23	800,00			800,00		
1/240000-459000	Sonstige Verbrauchsgüter	2221	3221	23	300,00			300,00		
1/240000-459100	Beschäftigungsmaterial (Sonstige Verbrauchsgüter)	2221	3221	23	7.300,00			7.300,00		
1/240000-511000	Geldbezüge der Vertragsbediensteten in handwerkl. Verwendung, Helferin	2211	3211	20	144.300,00			144.300,00		
1/240000-522000	Geldbezüge der nicht ganzjährig beschäftigten Angestellten	2211	3211	20	500,00			500,00		
1/240000-523000	Geldbezüge der nicht ganzjährig beschäftigten Arbeiter	2211	3211	20	4.800,00			4.800,00		
1/240000-565000	Mehrleistungsvergütungen	2211	3211	20	700,00			700,00		
1/240000-569000	Sonstige Nebengebühren	2211	3211	20	800,00			800,00		
1/240000-580000	Dienstgeberbeitrag zum Ausgleichs-fonds für Familienbeihilfe (FBAF)	2212	3212	20	6.200,00			6.200,00		
1/240000-582000	Sonst. Dienstgeberbeiträge soziale Sicherheit, NÖ GKK + BVA	2212	3212	20	32.800,00			32.800,00		
1/240000-582100	Dienstgeberbeiträge Mitarbeitervorsorgekassen	2212	3212	20	1.900,00			1.900,00		
1/240000-582110	Sonst.Dienstg.Beiträge soz.Sicherh. (Abfertigungsrückdeck.Versicherung)	2212	3212	20	1.300,00			1.300,00		
1/240000-600000	Strom	2222	3222	24	9.300,00			9.300,00		
1/240000-614000	Instandhaltung von Gebäuden	2224	3224	24	2.000,00			2.000,00		
1/240000-618000	Instandhaltung von sonst. Anlagen	2224	3224	24	1.000,00			1.000,00		
1/240000-620000	Personen- und Gütertransporte (Transportkosten für Kinder)	2222	3222	24	29.000,00			29.000,00		
1/240000-630000	Postdienste (Porto)	2222	3222	24	100,00			100,00		
1/240000-631000	Telekommunikationsdienste - Telefon	2222	3222	24	900,00			900,00		
1/240000-631100	Gemeindeserver - Internetkosten (Telekommunikationsdienste)	2222	3222	24	1.000,00			1.000,00		
1/240000-650000	Zinsen für Finanzschulden - Inland	2241	3241	25	200,00			200,00		

		MVAG EH	MVAG FH	QU		Ergebnisvoranschlag			Finanzierungsvoranschlag		
						VA 2020	VA 2019	RA 2018	VA 2020	VA 2019	RA 2018
1/240000-670000	Versicherungen	2222	3222	24		3.000,00			3.000,00		
1/240000-680000	Planmäßige Abschreibung	2226				42.200,00					
1/240000-711000	Wassergebühren (Gebühren f.d.Benütz v.Gemeindeeinr. u.anlagen gem.FAG)	2225	3225	24		700,00			700,00		
1/240000-711100	Kanalgebühren (Gebühren f.d.Benütz. v.Gemeindeeinr. u.anlagen gem.FAG)	2225	3225	24		2.600,00			2.600,00		
1/240000-711300	Müllgebühren (Gebühren f.d.Benütz. v.Gemeindeeinr. u.anlagen gem.FAG)	2225	3225	24		400,00			400,00		
1/240000-720900	Interne Leistungsverrechnung GREKO (Kostenersätze für Leistungen)	2225	3225	24	*	22.300,00			22.300,00		
1/240000-723000	Repräsentationsausgaben	2225	3225	24		200,00			200,00		
1/240000-724000	Reisegebühren	2225	3225	24		300,00			300,00		
1/240000-728000	Entgelt für sonstige Leistungen	2225	3225	24		600,00			600,00		
1/240000-729000	Sonstige Ausgaben	2225	3225	24		100,00			100,00		
SU 22 / 32	**Summe Aufwendungen / Auszahlungen operative Gebarung**					**324.400,00**			**282.200,00**		
SA 0 / SA 1	**(0) Nettoergebnis (21 - 22) / (1) Geldfluss operative Gebarung (31 – 32)**					**-267.800,00**			**-236.900,00**		
SU 23	**Summe Haushaltsrücklagen**					**0,00**			**0,00**		
SA00	**Nettoergebnis nach Zuw./Entn. Haushaltsrücklagen (Saldo 0 +/- SU23)**					**-267.800,00**					
Investive Gebarung											
SU 33	**Summe Einzahlungen investive Gebarung**								**0,00**		
1/240000-010000	Gebäude		3413	40					25.000,00		
1/240000-042000	Betriebsausstattung		3415	41					1.000,00		
1/240000-050000	Sonderanlagen		3412	40					12.000,00		
SU 34	**Summe Auszahlungen investive Gebarung**								**38.000,00**		
SA2	**Saldo (2) Geldfluss aus der Investiven Gebarung (33 – 34)**								**-38.000,00**		
SA3	**Saldo (3) Nettofinanzierungssaldo (Saldo 1 + Saldo 2)**								**-274.900,00**		
Finanzierungstätigkeit											
SU 35	**Summe Einzahlungen aus der Finanzierungstätigkeit**								**0,00**		
1/240000-346000	Tilgung von Investitionsdarlehen von Kreditinstituten		3614	65					3.300,00		
SU 36	**Summe Auszahlungen aus der Finanzierungstätigkeit**								**3.300,00**		
SA4	**Saldo (4) Geldfluss aus der Finanzierungstätigkeit (35 – 36)**								**-3.300,00**		
SA5	**Saldo (5) Geldfluss aus der voranschlagswirksamen Gebarung (Saldo 3 + Saldo 4)**								**-278.200,00**		

		MVAG EH	MVAG FH	QU		Ergebnisvoranschlag VA 2020	Ergebnisvoranschlag VA 2019	Ergebnisvoranschlag RA 2018	Finanzierungsvoranschlag VA 2020	Finanzierungsvoranschlag VA 2019	Finanzierungsvoranschlag RA 2018
25	**Außerschulische Jugenderziehung**										
259	**Sonstige Einrichtungen und Maßnahmen**										
259000	**Sonstige Einrichtungen und Maßnahmen**										
Operative Gebarung											
2/259000+829000	Sonstige Einnahmen	2116	3116	18		100,00			100,00		
SU 21 / 31	**Summe Erträge / Einzahlungen operative Gebarung**					**100,00**			**100,00**		
1/259000-720900	Interne Leistungsverrechnung GREKO (Kostenersätze für Leistungen)	2225	3225	24	*	500,00			500,00		
1/259000-752910	Kostenbeitrag Bäderbus (Lfd.Transferz.Gde/Gde.Verb.-fonds)	2231	3231	26		200,00			200,00		
1/259000-757100	Jugendkonto - Zuwendungen (Lfd.Transferz.priv.Organisationen)	2234	3234	27		2.000,00			2.000,00		
1/259000-757200	Zuwendungen Jugendvereine (Lfd.Transferz.priv.Organisationen)	2234	3234	27		1.500,00			1.500,00		
SU 22 / 32	**Summe Aufwendungen / Auszahlungen operative Gebarung**					**4.200,00**			**4.200,00**		
SA 0 / SA 1	**(0) Nettoergebnis (21 - 22) / (1) Geldfluss operative Gebarung (31 – 32)**					**-4.100,00**			**-4.100,00**		
SU 23	**Summe Haushaltsrücklagen**					**0,00**			**0,00**		
SA00	**Nettoergebnis nach Zuw./Entn. Haushaltsrücklagen (Saldo 0 +/- SU23)**					**-4.100,00**					
Investive Gebarung											
SU 33	**Summe Einzahlungen investive Gebarung**								**0,00**		
SU 34	**Summe Auszahlungen investive Gebarung**								**0,00**		
SA2	**Saldo (2) Geldfluss aus der Investiven Gebarung (33 – 34)**								**0,00**		
SA3	**Saldo (3) Nettofinanzierungssaldo (Saldo 1 + Saldo 2)**								**-4.100,00**		
Finanzierungstätigkeit											
SU 35	**Summe Einzahlungen aus der Finanzierungstätigkeit**								**0,00**		
SU 36	**Summe Auszahlungen aus der Finanzierungstätigkeit**								**0,00**		
SA4	**Saldo (4) Geldfluss aus der Finanzierungstätigkeit (35 – 36)**								**0,00**		
SA5	**Saldo (5) Geldfluss aus der voranschlagswirksamen Gebarung (Saldo 3 + Saldo 4)**								**-4.100,00**		
26	**Sport und außerschulische Leibeserziehung**										
262	**Sportplätze**										
262000	**Sportplätze**										
Operative Gebarung											
2/262000+813000	Erträge aus der Auflösung von Investitionszuschüssen (Kapitaltransfers)	2127				3.400,00					

		MVAG EH	MVAG FH	QU		Ergebnisvoranschlag VA 2020	Ergebnisvoranschlag VA 2019	Ergebnisvoranschlag RA 2018	Finanzierungsvoranschlag VA 2020	Finanzierungsvoranschlag VA 2019	Finanzierungsvoranschlag RA 2018
2/262000+862000	Ersätze Betriebsko.Gde.Ruprechtsh. (Lfd.Transferz. Gemeinden,Verbände)	2121	3121	15		400,00			400,00		
SU 21 / 31	**Summe Erträge / Einzahlungen operative Gebarung**					**3.800,00**			**400,00**		
1/262000-400000	Geringwertige Wirtschaftsgüter des Anlagevermögens	2221	3221	23		200,00			200,00		
1/262000-670000	Versicherungen	2222	3222	24		100,00			100,00		
1/262000-680000	Planmäßige Abschreibung	2226				5.600,00					
1/262000-710000	Öffentliche Abgaben (Ausgaben), ohne Gebühren gemäß FAG	2225	3225	24		300,00			300,00		
1/262000-720900	Interne Leistungsverrechnung GREKO (Kostenersätze für Leistungen)	2225	3225	24	*	700,00			700,00		
1/262000-729000	Sonstige Ausgaben	2225	3225	24		100,00			100,00		
SU 22 / 32	**Summe Aufwendungen / Auszahlungen operative Gebarung**					**7.000,00**			**1.400,00**		
SA 0 / SA 1	**(0) Nettoergebnis (21 - 22) / (1) Geldfluss operative Gebarung (31 – 32)**					**-3.200,00**			**-1.000,00**		
SU 23	**Summe Haushaltsrücklagen**					**0,00**			**0,00**		
SA00	**Nettoergebnis nach Zuw./Entn. Haushaltsrücklagen (Saldo 0 +/- SU23)**					**-3.200,00**					
Investive Gebarung											
SU 33	**Summe Einzahlungen investive Gebarung**								**0,00**		
SU 34	**Summe Auszahlungen investive Gebarung**								**0,00**		
SA2	**Saldo (2) Geldfluss aus der Investiven Gebarung (33 – 34)**								**0,00**		
SA3	**Saldo (3) Nettofinanzierungssaldo (Saldo 1 + Saldo 2)**								**-1.000,00**		
Finanzierungstätigkeit											
SU 35	**Summe Einzahlungen aus der Finanzierungstätigkeit**								**0,00**		
SU 36	**Summe Auszahlungen aus der Finanzierungstätigkeit**								**0,00**		
SA4	**Saldo (4) Geldfluss aus der Finanzierungstätigkeit (35 – 36)**								**0,00**		
SA5	**Saldo (5) Geldfluss aus der voranschlagswirksamen Gebarung (Saldo 3 + Saldo 4)**								**-1.000,00**		
263	**Turn- und Sporthallen**										
263000	**Vereinshaus 1.FCL u. Musik**										
Operative Gebarung											
2/263000+811000	Mieten- und Betr.Ko.Ers. 20 % (Einnahmen Vermiet.u.Verpachtung)	2115	3115	14		12.000,00			12.000,00		
2/263000+813000	Erträge aus der Auflösung von Investitionszuschüssen (Kapitaltransfers)	2127				4.900,00					
2/263000+862000	Ersätze Betriebsko.Gde.Ruprechtsh. (Lfd.Transferz. Gemeinden,Verbände)	2121	3121	15		1.200,00			1.200,00		
SU 21 / 31	**Summe Erträge / Einzahlungen operative Gebarung**					**18.100,00**			**13.200,00**		
1/263000-459000	Sonstige Verbrauchsgüter	2221	3221	23		100,00			100,00		
1/263000-614000	Instandhaltung von Gebäuden	2224	3224	24		13.000,00			13.000,00		
1/263000-670000	Versicherungen	2222	3222	24		2.400,00			2.400,00		

		MVAG EH	MVAG FH	QU		Ergebnisvoranschlag VA 2020	Ergebnisvoranschlag VA 2019	Ergebnisvoranschlag RA 2018	Finanzierungsvoranschlag VA 2020	Finanzierungsvoranschlag VA 2019	Finanzierungsvoranschlag RA 2018
1/263000-680000	Planmäßige Abschreibung	2226				16.900,00					
1/263000-720900	Interne Leistungsverrechnung GREKO (Kostenersätze für Leistungen)	2225	3225	24	*	100,00			100,00		
1/263000-728000	Entgelte für sonstige Leistungen	2225	3225	24		100,00			100,00		
SU 22 / 32	**Summe Aufwendungen / Auszahlungen operative Gebarung**					**32.600,00**			**15.700,00**		
SA 0 / SA 1	**(0) Nettoergebnis (21 - 22) / (1) Geldfluss operative Gebarung (31 – 32)**					**-14.500,00**			**-2.500,00**		
SU 23	**Summe Haushaltsrücklagen**					**0,00**			**0,00**		
SA00	**Nettoergebnis nach Zuw./Entn. Haushaltsrücklagen (Saldo 0 +/- SU23)**					**-14.500,00**					
Investive Gebarung											
SU 33	**Summe Einzahlungen investive Gebarung**								**0,00**		
SU 34	**Summe Auszahlungen investive Gebarung**								**0,00**		
SA2	**Saldo (2) Geldfluss aus der Investiven Gebarung (33 – 34)**								**0,00**		
SA3	**Saldo (3) Nettofinanzierungssaldo (Saldo 1 + Saldo 2)**								**-2.500,00**		
Finanzierungstätigkeit											
SU 35	**Summe Einzahlungen aus der Finanzierungstätigkeit**								**0,00**		
SU 36	**Summe Auszahlungen aus der Finanzierungstätigkeit**								**0,00**		
SA4	**Saldo (4) Geldfluss aus der Finanzierungstätigkeit (35 – 36)**								**0,00**		
SA5	**Saldo (5) Geldfluss aus der voranschlagswirksamen Gebarung (Saldo 3 + Saldo 4)**								**-2.500,00**		
264	**Eislaufplätze und –hallen**										
264000	**Kunsteisbahn**										
Operative Gebarung											
2/264000+810000	Leistungserlöse (Benützungsgebühren 20%)	2114	3114	13		24.000,00			24.000,00		
2/264000+810100	Nebenerlöse (Büffeterlös 20% - Getränke,Kaffee)	2114	3114	13		4.500,00			4.500,00		
2/264000+810110	Nebenerlöse (Büffeterlös 10% - Lebensmittel,Tee)	2114	3114	13		3.500,00			3.500,00		
2/264000+811000	Mieten- und Betr.Ko.Ers. 20 % (Einnahmen Vermiet.u.Verpachtung)	2115	3115	14		1.600,00			1.600,00		
2/264000+813000	Erträge aus der Auflösung von Investitionszuschüssen (Kapitaltransfers)	2127				2.900,00					
2/264000+829000	Sonstige Einnahmen	2116	3116	18		300,00			300,00		
2/264000+862000	Ersätze Betriebsko.Gde.Ruprechtsh. (Lfd.Transferz. Gemeinden,Verbände)	2121	3121	15		22.700,00			22.700,00		
2/264000+862100	Ersätze Darl.Dienst Gde.Ruprechtsh. (Lfd.Transferz. Gemeinden,Verbände)	2121	3121	15		4.700,00			4.700,00		
SU 21 / 31	**Summe Erträge / Einzahlungen operative Gebarung**					**64.200,00**			**61.300,00**		
1/264000-400000	Geringwertige Wirtschaftsgüter des Anlagevermögens	2221	3221	23		600,00			600,00		
1/264000-430000	Lebensmittel-Getränke 20%	2221	3221	23		1.800,00			1.800,00		

		MVAG EH	MVAG FH	QU		Ergebnisvoranschlag			Finanzierungsvoranschlag		
						VA 2020	VA 2019	RA 2018	VA 2020	VA 2019	RA 2018
1/264000-430100	Lebensmittel - 10%	2221	3221	23		3.000,00			3.000,00		
1/264000-452000	Treibstoffe	2221	3221	23		300,00			300,00		
1/264000-454000	Reinigungsmittel	2221	3221	23		400,00			400,00		
1/264000-459000	Sonstige Verbrauchsgüter	2221	3221	23		600,00			600,00		
1/264000-511000	Geldbezüge der Vertragsbediensteten in handwerklicher Verwendung	2211	3211	20		24.100,00			24.100,00		
1/264000-523000	Geldbezüge der nicht ganzjährig beschäftigten Arbeiter	2211	3211	20		1.500,00			1.500,00		
1/264000-565000	Mehrleistungsvergütungen	2211	3211	20		4.200,00			4.200,00		
1/264000-580000	Dienstgeberbeiträge zum Ausgleichs-fonds für Familienbeihilfe (FBAF)	2212	3212	20		1.000,00			1.000,00		
1/264000-580100	Zuschlag Dienstgeberbeiträge Ausgleichsfonds Familienbeih.(FBAF)	2212	3212	20		100,00			100,00		
1/264000-582000	Sonst. Dienstgeberbeiträge soziale Sicherheit, NÖ GKK + BVA	2212	3212	20		5.600,00			5.600,00		
1/264000-582100	Dienstgeberbeiträge Mitarbeitervorsorgekassen	2212	3212	20		400,00			400,00		
1/264000-600000	Strom	2222	3222	24		19.000,00			19.000,00		
1/264000-614000	Instandhaltung von Gebäuden	2224	3224	24		3.000,00			3.000,00		
1/264000-618000	Instandhaltung von sonstigen Anlagen	2224	3224	24		1.000,00			1.000,00		
1/264000-619000	Instandhaltung von Sonderanlagen	2224	3224	24		2.000,00			2.000,00		
1/264000-631000	Telekommunikationsdienste - Telefon	2222	3222	24		500,00			500,00		
1/264000-640200	Beratungskosten	2222	3222	24		500,00			500,00		
1/264000-650000	Zinsen für Finanzschulden - Inland	2241	3241	25		900,00			900,00		
1/264000-670000	Versicherungen	2222	3222	24		1.200,00			1.200,00		
1/264000-680000	Planmäßige Abschreibung	2226				18.200,00					
1/264000-700000	Mietzinse (Gerätemieten, Fahrzeugmieten)	2223	3223	24		2.200,00			2.200,00		
1/264000-710000	Öffentliche Abgaben (Ausgaben), ohne Gebühren gemäß FAG	2225	3225	24		500,00			500,00		
1/264000-711000	Wassergebühren (Gebühren f.d.Benütz v.Gemeindeeinr.u.-anlagen)	2225	3225	24		300,00			300,00		
1/264000-711100	Kanalgebühren (Gebühren f.d.Benütz. v.Gemeindeeinr.u.-anlagen)	2225	3225	24		900,00			900,00		
1/264000-711300	Müllgebühren (Gebühren f.d.Benütz. v.Gemeindeeinr.u.-anlagen)	2225	3225	24		500,00			500,00		
1/264000-720900	Interne Leistungsverrechnung GREKO (Kostenersätze für Leistungen)	2225	3225	24	*	9.100,00			9.100,00		
1/264000-723000	Repräsentationsausgaben	2225	3225	24		200,00			200,00		
1/264000-724000	Reisegebühren	2225	3225	24		200,00			200,00		
1/264000-728000	Entgelte für sonstige Leistungen	2225	3225	24		900,00			900,00		

		MVAG EH	MVAG FH	QU	Ergebnisvoranschlag VA 2020	Ergebnisvoranschlag VA 2019	Ergebnisvoranschlag RA 2018	Finanzierungsvoranschlag VA 2020	Finanzierungsvoranschlag VA 2019	Finanzierungsvoranschlag RA 2018
1/264000-729000	Sonstige Ausgaben	2225	3225	24	200,00			200,00		
SU 22 / 32	**Summe Aufwendungen / Auszahlungen operative Gebarung**				**104.900,00**			**86.700,00**		
SA 0 / SA 1	**(0) Nettoergebnis (21 - 22) / (1) Geldfluss operative Gebarung (31 – 32)**				**-40.700,00**			**-25.400,00**		
SU 23	**Summe Haushaltsrücklagen**				**0,00**			**0,00**		
SA00	**Nettoergebnis nach Zuw./Entn. Haushaltsrücklagen (Saldo 0 +/- SU23)**				**-40.700,00**					
Investive Gebarung										
SU 33	**Summe Einzahlungen investive Gebarung**							**0,00**		
1/264000-042000	Betriebsausstattung		3415	41				500,00		
SU 34	**Summe Auszahlungen investive Gebarung**							**500,00**		
SA2	**Saldo (2) Geldfluss aus der Investiven Gebarung (33 – 34)**							**-500,00**		
SA3	**Saldo (3) Nettofinanzierungssaldo (Saldo 1 + Saldo 2)**							**-25.900,00**		
Finanzierungstätigkeit										
SU 35	**Summe Einzahlungen aus der Finanzierungstätigkeit**							**0,00**		
1/264000-346000	Tilgung von Investitionsdarlehen von Kreditinstituten		3614	65				10.000,00		
SU 36	**Summe Auszahlungen aus der Finanzierungstätigkeit**							**10.000,00**		
SA4	**Saldo (4) Geldfluss aus der Finanzierungstätigkeit (35 – 36)**							**-10.000,00**		
SA5	**Saldo (5) Geldfluss aus der voranschlagswirksamen Gebarung (Saldo 3 + Saldo 4)**							**-35.900,00**		
269	**Sonstige Einrichtungen und Maßnahmen**									
269000	**Sonstige Einrichtungen und Maßnahmen**									
Operative Gebarung										
SU 21 / 31	**Summe Erträge / Einzahlungen operative Gebarung**				**0,00**			**0,00**		
1/269000-757930	Zuwendung Sportvereine (Lfd.Transferz.priv.Organisationen)	2234	3234	27	7.000,00			7.000,00		
1/269000-777200	A.o.Zuwendung Sportverein (Kap.Transferz.priv.Organisationen)	2234		44	2.300,00					
SU 22 / 32	**Summe Aufwendungen / Auszahlungen operative Gebarung**				**9.300,00**			**7.000,00**		
SA 0 / SA 1	**(0) Nettoergebnis (21 - 22) / (1) Geldfluss operative Gebarung (31 – 32)**				**-9.300,00**			**-7.000,00**		
SU 23	**Summe Haushaltsrücklagen**				**0,00**			**0,00**		
SA00	**Nettoergebnis nach Zuw./Entn. Haushaltsrücklagen (Saldo 0 +/- SU23)**				**-9.300,00**					
Investive Gebarung										
SU 33	**Summe Einzahlungen investive Gebarung**							**0,00**		
1/269000-777200	A.o.Zuwendung Sportverein (Kap.Transferz.priv.Organisationen)		3434	44				2.300,00		
SU 34	**Summe Auszahlungen investive Gebarung**							**2.300,00**		
SA2	**Saldo (2) Geldfluss aus der Investiven Gebarung (33 – 34)**							**-2.300,00**		
SA3	**Saldo (3) Nettofinanzierungssaldo (Saldo 1 + Saldo 2)**							**-9.300,00**		

		MVAG EH	MVAG FH	QU	Ergebnisvoranschlag VA 2020	Ergebnisvoranschlag VA 2019	Ergebnisvoranschlag RA 2018	Finanzierungsvoranschlag VA 2020	Finanzierungsvoranschlag VA 2019	Finanzierungsvoranschlag RA 2018
Finanzierungstätigkeit										
SU 35	**Summe Einzahlungen aus der Finanzierungstätigkeit**							**0,00**		
SU 36	**Summe Auszahlungen aus der Finanzierungstätigkeit**							**0,00**		
SA4	**Saldo (4) Geldfluss aus der Finanzierungstätigkeit (35 – 36)**							**0,00**		
SA5	**Saldo (5) Geldfluss aus der voranschlagswirksamen Gebarung (Saldo 3 + Saldo 4)**							**-9.300,00**		
28	**Forschung und Wissenschaft**									
282	**Studienbeihilfen**									
282000	**Studienbeihilfen**									
Operative Gebarung										
SU 21 / 31	**Summe Erträge / Einzahlungen operative Gebarung**				**0,00**			**0,00**		
1/282000-768400	NÖ Semesterticket (Sonst.lfd.Transferz.privHaushalte)	2234	3234	27	1.900,00			1.900,00		
SU 22 / 32	**Summe Aufwendungen / Auszahlungen operative Gebarung**				**1.900,00**			**1.900,00**		
SA 0 / SA 1	**(0) Nettoergebnis (21 - 22) / (1) Geldfluss operative Gebarung (31 – 32)**				**-1.900,00**			**-1.900,00**		
SU 23	**Summe Haushaltsrücklagen**				**0,00**			**0,00**		
SA00	**Nettoergebnis nach Zuw./Entn. Haushaltsrücklagen (Saldo 0 +/- SU23)**				**-1.900,00**					
Investive Gebarung										
SU 33	**Summe Einzahlungen investive Gebarung**							**0,00**		
SU 34	**Summe Auszahlungen investive Gebarung**							**0,00**		
SA2	**Saldo (2) Geldfluss aus der Investiven Gebarung (33 – 34)**							**0,00**		
SA3	**Saldo (3) Nettofinanzierungssaldo (Saldo 1 + Saldo 2)**							**-1.900,00**		
Finanzierungstätigkeit										
SU 35	**Summe Einzahlungen aus der Finanzierungstätigkeit**							**0,00**		
SU 36	**Summe Auszahlungen aus der Finanzierungstätigkeit**							**0,00**		
SA4	**Saldo (4) Geldfluss aus der Finanzierungstätigkeit (35 – 36)**							**0,00**		
SA5	**Saldo (5) Geldfluss aus der voranschlagswirksamen Gebarung (Saldo 3 + Saldo 4)**							**-1.900,00**		

		MVAG EH	MVAG FH	QU	Ergebnisvoranschlag VA 2020	Ergebnisvoranschlag VA 2019	Ergebnisvoranschlag RA 2018	Finanzierungsvoranschlag VA 2020	Finanzierungsvoranschlag VA 2019	Finanzierungsvoranschlag RA 2018
3	**Kunst, Kultur und Kultus**									
32	**Musik und darstellende Kunst**									
320	**Ausbildung in Musik und darstellender Kunst**									
320000	**Ausbildung in Musik und darstellende Kunst**									
Operative Gebarung										
SU 21 / 31	**Summe Erträge / Einzahlungen operative Gebarung**				**0,00**			**0,00**		
1/320000-752900	Umlage Musikschule (Lfd.Transferz.Gde/Gde.Verb.-fonds)	2231	3231	26	88.000,00			88.000,00		
SU 22 / 32	**Summe Aufwendungen / Auszahlungen operative Gebarung**				**88.000,00**			**88.000,00**		
SA 0 / SA 1	**(0) Nettoergebnis (21 - 22) / (1) Geldfluss operative Gebarung (31 – 32)**				**-88.000,00**			**-88.000,00**		
SU 23	**Summe Haushaltsrücklagen**				**0,00**			**0,00**		
SA00	**Nettoergebnis nach Zuw./Entn. Haushaltsrücklagen (Saldo 0 +/- SU23)**				**-88.000,00**					
Investive Gebarung										
SU 33	**Summe Einzahlungen investive Gebarung**							**0,00**		
SU 34	**Summe Auszahlungen investive Gebarung**							**0,00**		
SA2	**Saldo (2) Geldfluss aus der Investiven Gebarung (33 – 34)**							**0,00**		
SA3	**Saldo (3) Nettofinanzierungssaldo (Saldo 1 + Saldo 2)**							**-88.000,00**		
Finanzierungstätigkeit										
SU 35	**Summe Einzahlungen aus der Finanzierungstätigkeit**							**0,00**		
SU 36	**Summe Auszahlungen aus der Finanzierungstätigkeit**							**0,00**		
SA4	**Saldo (4) Geldfluss aus der Finanzierungstätigkeit (35 – 36)**							**0,00**		
SA5	**Saldo (5) Geldfluss aus der voranschlagswirksamen Gebarung (Saldo 3 + Saldo 4)**							**-88.000,00**		
321	**Einrichtungen der Musikpflege**									
321000	**Einrichtungen der Musikpflege**									
Operative Gebarung										
SU 21 / 31	**Summe Erträge / Einzahlungen operative Gebarung**				**0,00**			**0,00**		
1/321000-757920	Zuwendung Musikvereine (Lfd.Transferz.priv.Organisationen)	2234	3234	27	2.800,00			2.800,00		
SU 22 / 32	**Summe Aufwendungen / Auszahlungen operative Gebarung**				**2.800,00**			**2.800,00**		
SA 0 / SA 1	**(0) Nettoergebnis (21 - 22) / (1) Geldfluss operative Gebarung (31 – 32)**				**-2.800,00**			**-2.800,00**		
SU 23	**Summe Haushaltsrücklagen**				**0,00**			**0,00**		
SA00	**Nettoergebnis nach Zuw./Entn. Haushaltsrücklagen (Saldo 0 +/- SU23)**				**-2.800,00**					
Investive Gebarung										
SU 33	**Summe Einzahlungen investive Gebarung**							**0,00**		
SU 34	**Summe Auszahlungen investive Gebarung**							**0,00**		
SA2	**Saldo (2) Geldfluss aus der Investiven Gebarung (33 – 34)**							**0,00**		

		MVAG EH	MVAG FH	QU		Ergebnisvoranschlag VA 2020	Ergebnisvoranschlag VA 2019	Ergebnisvoranschlag RA 2018	Finanzierungsvoranschlag VA 2020	Finanzierungsvoranschlag VA 2019	Finanzierungsvoranschlag RA 2018
SA3	**Saldo (3) Nettofinanzierungssaldo (Saldo 1 + Saldo 2)**								**-2.800,00**		
Finanzierungstätigkeit											
SU 35	**Summe Einzahlungen aus der Finanzierungstätigkeit**								**0,00**		
SU 36	**Summe Auszahlungen aus der Finanzierungstätigkeit**								**0,00**		
SA4	**Saldo (4) Geldfluss aus der Finanzierungstätigkeit (35 – 36)**								**0,00**		
SA5	**Saldo (5) Geldfluss aus der voranschlagswirksamen Gebarung (Saldo 3 + Saldo 4)**								**-2.800,00**		
36	**Heimatpflege**										
360	**Heimatmuseen**										
360000	**Schlossgalerie**										
Operative Gebarung											
2/360000+829000	Sonstige Einnahmen (Spenden Schlossgalerie etc.)	2116	3116	18		200,00			200,00		
SU 21 / 31	**Summe Erträge / Einzahlungen operative Gebarung**					**200,00**			**200,00**		
1/360000-400000	Geringwertige Wirtschaftsgüter des Anlagevermögens	2221	3221	23		500,00			500,00		
1/360000-457000	Druckwerke	2221	3221	23		200,00			200,00		
1/360000-459000	Sonstige Verbrauchsgüter	2221	3221	23		100,00			100,00		
1/360000-614000	Instandhaltung von Gebäuden (Ausstellungsräume)	2224	3224	24		500,00			500,00		
1/360000-630000	Postdienste	2222	3222	24		200,00			200,00		
1/360000-670000	Versicherungen	2222	3222	24		200,00			200,00		
1/360000-720900	Interne Leistungsverrechnung GREKO (Kostenersätze für Leistungen)	2225	3225	24	*	18.000,00			18.000,00		
1/360000-723000	Repräsentationsausgaben	2225	3225	24		500,00			500,00		
1/360000-728000	Entgelte für sonstige Leistungen	2225	3225	24		100,00			100,00		
1/360000-729000	Sonstige Ausgaben	2225	3225	24		100,00			100,00		
SU 22 / 32	**Summe Aufwendungen / Auszahlungen operative Gebarung**					**20.400,00**			**20.400,00**		
SA 0 / SA 1	**(0) Nettoergebnis (21 - 22) / (1) Geldfluss operative Gebarung (31 – 32)**					**-20.200,00**			**-20.200,00**		
SU 23	**Summe Haushaltsrücklagen**					**0,00**			**0,00**		
SA00	**Nettoergebnis nach Zuw./Entn. Haushaltsrücklagen (Saldo 0 +/- SU23)**					**-20.200,00**					
Investive Gebarung											
SU 33	**Summe Einzahlungen investive Gebarung**								**0,00**		
1/360000-042000	Betriebsausstattung		3415	41					500,00		
SU 34	**Summe Auszahlungen investive Gebarung**								**500,00**		
SA2	**Saldo (2) Geldfluss aus der Investiven Gebarung (33 – 34)**								**-500,00**		
SA3	**Saldo (3) Nettofinanzierungssaldo (Saldo 1 + Saldo 2)**								**-20.700,00**		

		MVAG EH	MVAG FH	QU	Ergebnisvoranschlag VA 2020	Ergebnisvoranschlag VA 2019	Ergebnisvoranschlag RA 2018	Finanzierungsvoranschlag VA 2020	Finanzierungsvoranschlag VA 2019	Finanzierungsvoranschlag RA 2018
Finanzierungstätigkeit										
SU 35	**Summe Einzahlungen aus der Finanzierungstätigkeit**							**0,00**		
SU 36	**Summe Auszahlungen aus der Finanzierungstätigkeit**							**0,00**		
SA4	**Saldo (4) Geldfluss aus der Finanzierungstätigkeit (35 – 36)**							**0,00**		
SA5	**Saldo (5) Geldfluss aus der voranschlagswirksamen Gebarung (Saldo 3 + Saldo 4)**							**-20.700,00**		
361	**Nichtwissenschaftliche Archive**									
361000	**Nichtwissenschaftliche Archive**									
Operative Gebarung										
2/361000+808000	Buchverkauf (Veräußerung von Handelswaren)	2116	3116	16	18.000,00			18.000,00		
SU 21 / 31	**Summe Erträge / Einzahlungen operative Gebarung**				**18.000,00**			**18.000,00**		
1/361000-400000	Geringwertige Wirtschaftsgüter des Anlagevermögens	2221	3221	23	100,00			100,00		
1/361000-457000	Druckwerke (Chroniken und Bücher)	2221	3221	23	19.000,00			19.000,00		
1/361000-728000	Entgelte für sonstige Leistungen	2225	3225	24	3.000,00			3.000,00		
SU 22 / 32	**Summe Aufwendungen / Auszahlungen operative Gebarung**				**22.100,00**			**22.100,00**		
SA 0 / SA 1	**(0) Nettoergebnis (21 - 22) / (1) Geldfluss operative Gebarung (31 – 32)**				**-4.100,00**			**-4.100,00**		
SU 23	**Summe Haushaltsrücklagen**				**0,00**			**0,00**		
SA00	**Nettoergebnis nach Zuw./Entn. Haushaltsrücklagen (Saldo 0 +/- SU23)**				**-4.100,00**					
Investive Gebarung										
SU 33	**Summe Einzahlungen investive Gebarung**							**0,00**		
SU 34	**Summe Auszahlungen investive Gebarung**							**0,00**		
SA2	**Saldo (2) Geldfluss aus der Investiven Gebarung (33 – 34)**							**0,00**		
SA3	**Saldo (3) Nettofinanzierungssaldo (Saldo 1 + Saldo 2)**							**-4.100,00**		
Finanzierungstätigkeit										
SU 35	**Summe Einzahlungen aus der Finanzierungstätigkeit**							**0,00**		
SU 36	**Summe Auszahlungen aus der Finanzierungstätigkeit**							**0,00**		
SA4	**Saldo (4) Geldfluss aus der Finanzierungstätigkeit (35 – 36)**							**0,00**		
SA5	**Saldo (5) Geldfluss aus der voranschlagswirksamen Gebarung (Saldo 3 + Saldo 4)**							**-4.100,00**		
362	**Denkmalpflege**									
362000	**Denkmalpflege**									
Operative Gebarung										
SU 21 / 31	**Summe Erträge / Einzahlungen operative Gebarung**				**0,00**			**0,00**		
1/362000-619000	Instandhaltung von Sonderanlagen (Denkmäler)	2224	3224	24	500,00			500,00		
SU 22 / 32	**Summe Aufwendungen / Auszahlungen operative Gebarung**				**500,00**			**500,00**		

		MVAG EH	MVAG FH	QU		Ergebnisvoranschlag VA 2020	Ergebnisvoranschlag VA 2019	Ergebnisvoranschlag RA 2018	Finanzierungsvoranschlag VA 2020	Finanzierungsvoranschlag VA 2019	Finanzierungsvoranschlag RA 2018
SA 0 / SA 1	**(0) Nettoergebnis (21 - 22) / (1) Geldfluss operative Gebarung (31 – 32)**					**-500,00**			**-500,00**		
SU 23	**Summe Haushaltsrücklagen**					**0,00**			**0,00**		
SA00	**Nettoergebnis nach Zuw./Entn. Haushaltsrücklagen (Saldo 0 +/- SU23)**					**-500,00**					
Investive Gebarung											
SU 33	**Summe Einzahlungen investive Gebarung**								**0,00**		
SU 34	**Summe Auszahlungen investive Gebarung**								**0,00**		
SA2	**Saldo (2) Geldfluss aus der Investiven Gebarung (33 – 34)**								**0,00**		
SA3	**Saldo (3) Nettofinanzierungssaldo (Saldo 1 + Saldo 2)**								**-500,00**		
Finanzierungstätigkeit											
SU 35	**Summe Einzahlungen aus der Finanzierungstätigkeit**								**0,00**		
SU 36	**Summe Auszahlungen aus der Finanzierungstätigkeit**								**0,00**		
SA4	**Saldo (4) Geldfluss aus der Finanzierungstätigkeit (35 – 36)**								**0,00**		
SA5	**Saldo (5) Geldfluss aus der voranschlagswirksamen Gebarung (Saldo 3 + Saldo 4)**								**-500,00**		
363	**Altstadterhaltung und Ortsbildpflege**										
363000	**Altstadterhaltung und Ortsbildpflege**										
Operative Gebarung											
2/363000+813000	Erträge aus der Auflösung von Investitionszuschüssen (Kapitaltransfers)	2127				300,00					
2/363000+861200	Förderung Land-Dorferneuerung (Transfers Länder,Landesfonds u.–kammern)	2121	3121	15		500,00			500,00		
SU 21 / 31	**Summe Erträge / Einzahlungen operative Gebarung**					**800,00**			**500,00**		
1/363000-400000	Geringwertige Wirtschaftsgüter des Anlagevermögens	2221	3221	23		500,00			500,00		
1/363000-459000	Sonstige Verbrauchsgüter	2221	3221	23		200,00			200,00		
1/363000-610000	Instandhaltung von Grund und Boden (Blumen, Dünger etc.)	2224	3224	24		4.000,00			4.000,00		
1/363000-614000	Instandhaltung von Gebäuden	2224	3224	24		300,00			300,00		
1/363000-680000	Planmäßige Abschreibung	2226				600,00					
1/363000-720900	Interne Leistungsverrechnung GREKO (Kostenersätze für Leistungen)	2225	3225	24	*	22.600,00			22.600,00		
1/363000-728000	Entgelt für sonstige Leistungen	2225	3225	24		1.000,00			1.000,00		
1/363000-729000	Sonstige Ausgaben	2225	3225	24		200,00			200,00		
1/363000-757500	Beitrag Dorferneuerung (Lfd.Transferz.priv.Organisationen)	2234	3234	27		1.300,00			1.300,00		
SU 22 / 32	**Summe Aufwendungen / Auszahlungen operative Gebarung**					**30.700,00**			**30.100,00**		
SA 0 / SA 1	**(0) Nettoergebnis (21 - 22) / (1) Geldfluss operative Gebarung (31 – 32)**					**-29.900,00**			**-29.600,00**		
SU 23	**Summe Haushaltsrücklagen**					**0,00**			**0,00**		
SA00	**Nettoergebnis nach Zuw./Entn. Haushaltsrücklagen (Saldo 0 +/- SU23)**					**-29.900,00**					

		MVAG EH	MVAG FH	QU		Ergebnisvoranschlag VA 2020	Ergebnisvoranschlag VA 2019	Ergebnisvoranschlag RA 2018	Finanzierungsvoranschlag VA 2020	Finanzierungsvoranschlag VA 2019	Finanzierungsvoranschlag RA 2018
Investive Gebarung											
SU 33	**Summe Einzahlungen investive Gebarung**								**0,00**		
1/363000-042000	Betriebsausstattung		3415	41					600,00		
1/363000-050000	Sonderanlagen		3412	40					500,00		
SU 34	**Summe Auszahlungen investive Gebarung**								**1.100,00**		
SA2	**Saldo (2) Geldfluss aus der Investiven Gebarung (33 – 34)**								**-1.100,00**		
SA3	**Saldo (3) Nettofinanzierungssaldo (Saldo 1 + Saldo 2)**								**-30.700,00**		
Finanzierungstätigkeit											
SU 35	**Summe Einzahlungen aus der Finanzierungstätigkeit**								**0,00**		
SU 36	**Summe Auszahlungen aus der Finanzierungstätigkeit**								**0,00**		
SA4	**Saldo (4) Geldfluss aus der Finanzierungstätigkeit (35 – 36)**								**0,00**		
SA5	**Saldo (5) Geldfluss aus der voranschlagswirksamen Gebarung (Saldo 3 + Saldo 4)**								**-30.700,00**		
369	**Sonstige Einrichtungen und Maßnahmen**										
369000	**Sonstige Einrichtungen und Maßnahmen**										
Operative Gebarung											
2/369000+829000	Sonstige Einnahmen	2116	3116	18		100,00			100,00		
SU 21 / 31	**Summe Erträge / Einzahlungen operative Gebarung**					**100,00**			**100,00**		
1/369000-720900	Interne Leistungsverrechnung GREKO (Kostenersätze für Leistungen)	2225	3225	24	*	38.000,00			38.000,00		
1/369000-729000	Sonstige Ausgaben (Werbeartikel)	2225	3225	24		200,00			200,00		
1/369000-757600	Zuwendung Heimatvereine (Lfd.Transferz.priv.Organisationen)	2234	3234	27		500,00			500,00		
SU 22 / 32	**Summe Aufwendungen / Auszahlungen operative Gebarung**					**38.700,00**			**38.700,00**		
SA 0 / SA 1	**(0) Nettoergebnis (21 - 22) / (1) Geldfluss operative Gebarung (31 – 32)**					**-38.600,00**			**-38.600,00**		
SU 23	**Summe Haushaltsrücklagen**					**0,00**			**0,00**		
SA00	**Nettoergebnis nach Zuw./Entn. Haushaltsrücklagen (Saldo 0 +/- SU23)**					**-38.600,00**					
Investive Gebarung											
SU 33	**Summe Einzahlungen investive Gebarung**								**0,00**		
SU 34	**Summe Auszahlungen investive Gebarung**								**0,00**		
SA2	**Saldo (2) Geldfluss aus der Investiven Gebarung (33 – 34)**								**0,00**		
SA3	**Saldo (3) Nettofinanzierungssaldo (Saldo 1 + Saldo 2)**								**-38.600,00**		
Finanzierungstätigkeit											
SU 35	**Summe Einzahlungen aus der Finanzierungstätigkeit**								**0,00**		
SU 36	**Summe Auszahlungen aus der Finanzierungstätigkeit**								**0,00**		
SA4	**Saldo (4) Geldfluss aus der Finanzierungstätigkeit (35 – 36)**								**0,00**		
SA5	**Saldo (5) Geldfluss aus der voranschlagswirksamen Gebarung (Saldo 3 + Saldo 4)**								**-38.600,00**		

		MVAG EH	MVAG FH	QU		Ergebnisvoranschlag VA 2020	Ergebnisvoranschlag VA 2019	Ergebnisvoranschlag RA 2018	Finanzierungsvoranschlag VA 2020	Finanzierungsvoranschlag VA 2019	Finanzierungsvoranschlag RA 2018
38	**Sonstige Kulturpflege**										
381	**Maßnahmen der Kulturpflege**										
381000	**Maßnahmen der Kulturpflege**										
Operative Gebarung											
2/381000+808000	Buchverkauf (Veräußerung von Handelswaren)	2116	3116	16		300,00			300,00		
2/381000+829000	Sonstige Einnahmen	2116	3116	18		200,00			200,00		
SU 21 / 31	**Summe Erträge / Einzahlungen operative Gebarung**					**500,00**			**500,00**		
1/381000-400000	Geringwertige Wirtschaftsgüter des Anlagevermögens	2221	3221	23		1.000,00			1.000,00		
1/381000-457000	Druckwerke	2221	3221	23		800,00			800,00		
1/381000-459000	Sonstige Verbrauchsgüter	2221	3221	23		100,00			100,00		
1/381000-618000	Instandhaltung von sonstigen Anlagen	2224	3224	24		500,00			500,00		
1/381000-619000	Instandhaltung von Sonderanlagen	2224	3224	24		500,00			500,00		
1/381000-620000	Personen- und Gütertransporte	2222	3222	24		100,00			100,00		
1/381000-630000	Postdienste	2222	3222	24		500,00			500,00		
1/381000-670000	Versicherungen	2222	3222	24		200,00			200,00		
1/381000-680000	Planmäßige Abschreibung	2226				500,00					
1/381000-700000	Mietzinse (Mieten, Leihgebühren)	2223	3223	24		800,00			800,00		
1/381000-710000	Öffentliche Abgaben (Ausgaben), ohne Gebühren gemäß FAG	2225	3225	24		100,00			100,00		
1/381000-720900	Interne Leistungsverrechnung GREKO (Kostenersätze für Leistungen)	2225	3225	24	*	28.000,00			28.000,00		
1/381000-723000	Repräsentationsausgaben	2225	3225	24		2.000,00			2.000,00		
1/381000-728000	Entgelte für sonstige Leistungen	2225	3225	24		3.000,00			3.000,00		
1/381000-729000	Sonstige Ausgaben (Kulturpflege)	2225	3225	24		300,00			300,00		
1/381000-757000	Gutscheine (Lfd.Transferz.priv.Organisationen)	2234	3234	27		1.100,00			1.100,00		
SU 22 / 32	**Summe Aufwendungen / Auszahlungen operative Gebarung**					**39.500,00**			**39.000,00**		
SA 0 / SA 1	**(0) Nettoergebnis (21 - 22) / (1) Geldfluss operative Gebarung (31 – 32)**					**-39.000,00**			**-38.500,00**		
SU 23	**Summe Haushaltsrücklagen**					**0,00**			**0,00**		
SA00	**Nettoergebnis nach Zuw./Entn. Haushaltsrücklagen (Saldo 0 +/- SU23)**					**-39.000,00**					
Investive Gebarung											
SU 33	**Summe Einzahlungen investive Gebarung**								**0,00**		
1/381000-042000	Betriebsausstattung		3415	41					1.500,00		
1/381000-050000	Sonderanlagen		3412	40					500,00		
SU 34	**Summe Auszahlungen investive Gebarung**								**2.000,00**		
SA2	**Saldo (2) Geldfluss aus der Investiven Gebarung (33 – 34)**								**-2.000,00**		
SA3	**Saldo (3) Nettofinanzierungssaldo (Saldo 1 + Saldo 2)**								**-40.500,00**		

		MVAG EH	MVAG FH	QU	Ergebnisvoranschlag VA 2020	Ergebnisvoranschlag VA 2019	Ergebnisvoranschlag RA 2018	Finanzierungsvoranschlag VA 2020	Finanzierungsvoranschlag VA 2019	Finanzierungsvoranschlag RA 2018
Finanzierungstätigkeit										
SU 35	**Summe Einzahlungen aus der Finanzierungstätigkeit**							**0,00**		
SU 36	**Summe Auszahlungen aus der Finanzierungstätigkeit**							**0,00**		
SA4	**Saldo (4) Geldfluss aus der Finanzierungstätigkeit (35 – 36)**							**0,00**		
SA5	**Saldo (5) Geldfluss aus der voranschlagswirksamen Gebarung (Saldo 3 + Saldo 4)**							**-40.500,00**		
381100	**Maßnahmen der Kulturpflege - Theresiakirtag**									
Operative Gebarung										
2/381100+829000	Sonstige Einnahmen	2116	3116	18	4.000,00			4.000,00		
2/381100+852400	Marktstandsgebühren Kirtage (Gebühren Benütz.vGemeindeeinricht)	2113	3113	12	800,00			800,00		
SU 21 / 31	**Summe Erträge / Einzahlungen operative Gebarung**				**4.800,00**			**4.800,00**		
1/381100-400000	Geringwertige Wirtschaftsgüter des Anlagevermögens	2221	3221	23	300,00			300,00		
1/381100-457000	Druckwerke	2221	3221	23	4.000,00			4.000,00		
1/381100-630000	Postdienste	2222	3222	24	1.700,00			1.700,00		
1/381100-700000	Mietzinse	2223	3223	24	200,00			200,00		
1/381100-723000	Repräsentationsausgaben	2225	3225	24	100,00			100,00		
1/381100-728000	Entgelte für sonstige Leistungen	2225	3225	24	2.500,00			2.500,00		
1/381100-729000	Sonstige Ausgaben	2225	3225	24	200,00			200,00		
1/381100-757000	Gutscheine (Lfd.Transferz.priv.Organisationen)	2234	3234	27	700,00			700,00		
SU 22 / 32	**Summe Aufwendungen / Auszahlungen operative Gebarung**				**9.700,00**			**9.700,00**		
SA 0 / SA 1	**(0) Nettoergebnis (21 - 22) / (1) Geldfluss operative Gebarung (31 – 32)**				**-4.900,00**			**-4.900,00**		
SU 23	**Summe Haushaltsrücklagen**				**0,00**			**0,00**		
SA00	**Nettoergebnis nach Zuw./Entn. Haushaltsrücklagen (Saldo 0 +/- SU23)**				**-4.900,00**					
Investive Gebarung										
SU 33	**Summe Einzahlungen investive Gebarung**							**0,00**		
SU 34	**Summe Auszahlungen investive Gebarung**							**0,00**		
SA2	**Saldo (2) Geldfluss aus der Investiven Gebarung (33 – 34)**							**0,00**		
SA3	**Saldo (3) Nettofinanzierungssaldo (Saldo 1 + Saldo 2)**							**-4.900,00**		
Finanzierungstätigkeit										
SU 35	**Summe Einzahlungen aus der Finanzierungstätigkeit**							**0,00**		
SU 36	**Summe Auszahlungen aus der Finanzierungstätigkeit**							**0,00**		
SA4	**Saldo (4) Geldfluss aus der Finanzierungstätigkeit (35 – 36)**							**0,00**		
SA5	**Saldo (5) Geldfluss aus der voranschlagswirksamen Gebarung (Saldo 3 + Saldo 4)**							**-4.900,00**		

		MVAG EH	MVAG FH	QU	Ergebnisvoranschlag VA 2020	Ergebnisvoranschlag VA 2019	Ergebnisvoranschlag RA 2018	Finanzierungsvoranschlag VA 2020	Finanzierungsvoranschlag VA 2019	Finanzierungsvoranschlag RA 2018
381200	**Maßnahmen der Kulturpflege - Adventdorf**									
Operative Gebarung										
2/381200+829000	Sonstige Einnahmen	2116	3116	18	600,00			600,00		
SU 21 / 31	**Summe Erträge / Einzahlungen operative Gebarung**				**600,00**			**600,00**		
1/381200-400000	Geringwertige Wirtschaftsgüter des Anlagevermögens	2221	3221	23	500,00			500,00		
1/381200-457000	Druckwerke	2221	3221	23	800,00			800,00		
1/381200-618000	Instandhaltung von sonstigen Anlagen	2224	3224	24	200,00			200,00		
1/381200-630000	Postdienste	2222	3222	24	500,00			500,00		
1/381200-700000	Mietzinse	2223	3223	24	500,00			500,00		
1/381200-723000	Repräsentationsausgaben	2225	3225	24	100,00			100,00		
1/381200-728000	Entgelte für sonstige Leistungen	2225	3225	24	2.200,00			2.200,00		
1/381200-729000	Sonstige Ausgaben	2225	3225	24	500,00			500,00		
1/381200-757000	Gutscheine (Lfd.Transferz.priv.Organisationen)	2234	3234	27	500,00			500,00		
SU 22 / 32	**Summe Aufwendungen / Auszahlungen operative Gebarung**				**5.800,00**			**5.800,00**		
SA 0 / SA 1	**(0) Nettoergebnis (21 - 22) / (1) Geldfluss operative Gebarung (31 – 32)**				**-5.200,00**			**-5.200,00**		
SU 23	**Summe Haushaltsrücklagen**				**0,00**			**0,00**		
SA00	**Nettoergebnis nach Zuw./Entn. Haushaltsrücklagen (Saldo 0 +/- SU23)**				**-5.200,00**					
Investive Gebarung										
SU 33	**Summe Einzahlungen investive Gebarung**							**0,00**		
1/381200-042000	Betriebsausstattung		3415	41				500,00		
SU 34	**Summe Auszahlungen investive Gebarung**							**500,00**		
SA2	**Saldo (2) Geldfluss aus der Investiven Gebarung (33 – 34)**							**-500,00**		
SA3	**Saldo (3) Nettofinanzierungssaldo (Saldo 1 + Saldo 2)**							**-5.700,00**		
Finanzierungstätigkeit										
SU 35	**Summe Einzahlungen aus der Finanzierungstätigkeit**							**0,00**		
SU 36	**Summe Auszahlungen aus der Finanzierungstätigkeit**							**0,00**		
SA4	**Saldo (4) Geldfluss aus der Finanzierungstätigkeit (35 – 36)**							**0,00**		
SA5	**Saldo (5) Geldfluss aus der voranschlagswirksamen Gebarung (Saldo 3 + Saldo 4)**							**-5.700,00**		
39	**Kultus**									
390	**Kirchliche Angelegenheiten**									
390000	**Kirchliche Angelegenheiten**									
Operative Gebarung										
SU 21 / 31	**Summe Erträge / Einzahlungen operative Gebarung**				**0,00**			**0,00**		
1/390000-400000	Geringwertige Wirtschaftsgüter des Anlagevermögens	2221	3221	23	200,00			200,00		

		MVAG EH	MVAG FH	QU	Ergebnisvoranschlag			Finanzierungsvoranschlag		
					VA 2020	VA 2019	RA 2018	VA 2020	VA 2019	RA 2018
1/390000-600000	Strom	2222	3222	24	400,00			400,00		
1/390000-670000	Versicherungen	2222	3222	24	300,00			300,00		
1/390000-723000	Repräsentationsausgaben (Kirchliche Angelegenheiten)	2225	3225	24	900,00			900,00		
1/390000-728000	Entgelte für sonstige Leistungen (Kirchliche Angelegenheiten)	2225	3225	24	1.000,00			1.000,00		
1/390000-729000	Sonstige Ausgaben (Kirchliche Angelegenheiten)	2225	3225	24	200,00			200,00		
SU 22 / 32	**Summe Aufwendungen / Auszahlungen operative Gebarung**				**3.000,00**			**3.000,00**		
SA 0 / SA 1	**(0) Nettoergebnis (21 - 22) / (1) Geldfluss operative Gebarung (31 – 32)**				**-3.000,00**			**-3.000,00**		
SU 23	**Summe Haushaltsrücklagen**				**0,00**			**0,00**		
SA00	**Nettoergebnis nach Zuw./Entn. Haushaltsrücklagen (Saldo 0 +/- SU23)**				**-3.000,00**					
Investive Gebarung										
SU 33	**Summe Einzahlungen investive Gebarung**							**0,00**		
SU 34	**Summe Auszahlungen investive Gebarung**							**0,00**		
SA2	**Saldo (2) Geldfluss aus der Investiven Gebarung (33 – 34)**							**0,00**		
SA3	**Saldo (3) Nettofinanzierungssaldo (Saldo 1 + Saldo 2)**							**-3.000,00**		
Finanzierungstätigkeit										
SU 35	**Summe Einzahlungen aus der Finanzierungstätigkeit**							**0,00**		
SU 36	**Summe Auszahlungen aus der Finanzierungstätigkeit**							**0,00**		
SA4	**Saldo (4) Geldfluss aus der Finanzierungstätigkeit (35 – 36)**							**0,00**		
SA5	**Saldo (5) Geldfluss aus der voranschlagswirksamen Gebarung (Saldo 3 + Saldo 4)**							**-3.000,00**		

		MVAG EH	MVAG FH	QU		Ergebnisvoranschlag VA 2020	Ergebnisvoranschlag VA 2019	Ergebnisvoranschlag RA 2018	Finanzierungsvoranschlag VA 2020	Finanzierungsvoranschlag VA 2019	Finanzierungsvoranschlag RA 2018
4	**Soziale Wohlfahrt und Wohnbauförderung**										
41	**Allgemeine öffentliche Wohlfahrt**										
410	**Einrichtungen der allgemeinen Sozialhilfe**										
410000	**Einrichtungen der allgemeinen Sozialhilfe**										
Operative Gebarung											
SU 21 / 31	**Summe Erträge / Einzahlungen operative Gebarung**					**0,00**			**0,00**		
1/410000-720900	Interne Leistungsverrechnung GREKO (Kostenersätze für Leistungen)	2225	3225	24	*	800,00			800,00		
SU 22 / 32	**Summe Aufwendungen / Auszahlungen operative Gebarung**					**800,00**			**800,00**		
SA 0 / SA 1	**(0) Nettoergebnis (21 - 22) / (1) Geldfluss operative Gebarung (31 – 32)**					**-800,00**			**-800,00**		
SU 23	**Summe Haushaltsrücklagen**					**0,00**			**0,00**		
SA00	**Nettoergebnis nach Zuw./Entn. Haushaltsrücklagen (Saldo 0 +/- SU23)**					**-800,00**					
Investive Gebarung											
SU 33	**Summe Einzahlungen investive Gebarung**								**0,00**		
SU 34	**Summe Auszahlungen investive Gebarung**								**0,00**		
SA2	**Saldo (2) Geldfluss aus der Investiven Gebarung (33 – 34)**								**0,00**		
SA3	**Saldo (3) Nettofinanzierungssaldo (Saldo 1 + Saldo 2)**								**-800,00**		
Finanzierungstätigkeit											
SU 35	**Summe Einzahlungen aus der Finanzierungstätigkeit**								**0,00**		
SU 36	**Summe Auszahlungen aus der Finanzierungstätigkeit**								**0,00**		
SA4	**Saldo (4) Geldfluss aus der Finanzierungstätigkeit (35 – 36)**								**0,00**		
SA5	**Saldo (5) Geldfluss aus der voranschlagswirksamen Gebarung (Saldo 3 + Saldo 4)**								**-800,00**		
419	**Sonstige Einrichtungen und Maßnahmen**										
419000	**Sonstige Einrichtungen und Maßnahmen**										
Operative Gebarung											
SU 21 / 31	**Summe Erträge / Einzahlungen operative Gebarung**					**0,00**			**0,00**		
1/419000-751000	Sozialhilfe-Wohnsitzgemeindebeitrag (Laufende Transferz.Länder,Landesf)	2231	3231	26		4.700,00			4.700,00		
1/419000-751100	Sozialhilfeumlage (Laufende Transferz.Länder,Landesf)	2231	3231	26		352.000,00			352.000,00		
SU 22 / 32	**Summe Aufwendungen / Auszahlungen operative Gebarung**					**356.700,00**			**356.700,00**		
SA 0 / SA 1	**(0) Nettoergebnis (21 - 22) / (1) Geldfluss operative Gebarung (31 – 32)**					**-356.700,00**			**-356.700,00**		
SU 23	**Summe Haushaltsrücklagen**					**0,00**			**0,00**		
SA00	**Nettoergebnis nach Zuw./Entn. Haushaltsrücklagen (Saldo 0 +/- SU23)**					**-356.700,00**					
Investive Gebarung											
SU 33	**Summe Einzahlungen investive Gebarung**								**0,00**		

		MVAG EH	MVAG FH	QU	Ergebnisvoranschlag VA 2020	Ergebnisvoranschlag VA 2019	Ergebnisvoranschlag RA 2018	Finanzierungsvoranschlag VA 2020	Finanzierungsvoranschlag VA 2019	Finanzierungsvoranschlag RA 2018
SU 34	**Summe Auszahlungen investive Gebarung**							**0,00**		
SA2	**Saldo (2) Geldfluss aus der Investiven Gebarung (33 – 34)**							**0,00**		
SA3	**Saldo (3) Nettofinanzierungssaldo (Saldo 1 + Saldo 2)**							**-356.700,00**		
Finanzierungstätigkeit										
SU 35	**Summe Einzahlungen aus der Finanzierungstätigkeit**							**0,00**		
SU 36	**Summe Auszahlungen aus der Finanzierungstätigkeit**							**0,00**		
SA4	**Saldo (4) Geldfluss aus der Finanzierungstätigkeit (35 – 36)**							**0,00**		
SA5	**Saldo (5) Geldfluss aus der voranschlagswirksamen Gebarung (Saldo 3 + Saldo 4)**							**-356.700,00**		
42	**Freie Wohlfahrt**									
429	**Sonstige Einrichtungen und Maßnahmen**									
429000	**Sonstige Einrichtungen und Maßnahmen**									
Operative Gebarung										
SU 21 / 31	**Summe Erträge / Einzahlungen operative Gebarung**				**0,00**			**0,00**		
1/429000-620000	Personen- und Gütertransporte (Ausgaben für Senioren)	2222	3222	24	1.500,00			1.500,00		
1/429000-728000	Entgelte für sonstige Leistungen (Ausgaben für Senioren)	2225	3225	24	1.500,00			1.500,00		
1/429000-729000	Sonstige Ausgaben (Ausgaben für Senioren)	2225	3225	24	200,00			200,00		
SU 22 / 32	**Summe Aufwendungen / Auszahlungen operative Gebarung**				**3.200,00**			**3.200,00**		
SA 0 / SA 1	**(0) Nettoergebnis (21 - 22) / (1) Geldfluss operative Gebarung (31 – 32)**				**-3.200,00**			**-3.200,00**		
SU 23	**Summe Haushaltsrücklagen**				**0,00**			**0,00**		
SA00	**Nettoergebnis nach Zuw./Entn. Haushaltsrücklagen (Saldo 0 +/- SU23)**				**-3.200,00**					
Investive Gebarung										
SU 33	**Summe Einzahlungen investive Gebarung**							**0,00**		
SU 34	**Summe Auszahlungen investive Gebarung**							**0,00**		
SA2	**Saldo (2) Geldfluss aus der Investiven Gebarung (33 – 34)**							**0,00**		
SA3	**Saldo (3) Nettofinanzierungssaldo (Saldo 1 + Saldo 2)**							**-3.200,00**		
Finanzierungstätigkeit										
SU 35	**Summe Einzahlungen aus der Finanzierungstätigkeit**							**0,00**		
SU 36	**Summe Auszahlungen aus der Finanzierungstätigkeit**							**0,00**		
SA4	**Saldo (4) Geldfluss aus der Finanzierungstätigkeit (35 – 36)**							**0,00**		
SA5	**Saldo (5) Geldfluss aus der voranschlagswirksamen Gebarung (Saldo 3 + Saldo 4)**							**-3.200,00**		

		MVAG EH	MVAG FH	QU	Ergebnisvoranschlag VA 2020	Ergebnisvoranschlag VA 2019	Ergebnisvoranschlag RA 2018	Finanzierungsvoranschlag VA 2020	Finanzierungsvoranschlag VA 2019	Finanzierungsvoranschlag RA 2018
43	**Jugendwohlfahrt**									
439	**Sonstige Einrichtungen und Maßnahmen**									
439000	**Sonstige Einrichtungen und Maßnahmen**									
Operative Gebarung										
SU 21 / 31	**Summe Erträge / Einzahlungen operative Gebarung**				**0,00**			**0,00**		
1/439000-751200	Kinder- und Jugendhilfe-Umlage (Laufende Transferz.Länder,Landesf)	2231	3231	26	52.000,00			52.000,00		
1/439000-768600	Förderung Tagesmütter (Sonst.lfd.Transferz.privHaushalte)	2234	3234	27	5.500,00			5.500,00		
SU 22 / 32	**Summe Aufwendungen / Auszahlungen operative Gebarung**				**57.500,00**			**57.500,00**		
SA 0 / SA 1	**(0) Nettoergebnis (21 - 22) / (1) Geldfluss operative Gebarung (31 – 32)**				**-57.500,00**			**-57.500,00**		
SU 23	**Summe Haushaltsrücklagen**				**0,00**			**0,00**		
SA00	**Nettoergebnis nach Zuw./Entn. Haushaltsrücklagen (Saldo 0 +/- SU23)**				**-57.500,00**					
Investive Gebarung										
SU 33	**Summe Einzahlungen investive Gebarung**							**0,00**		
SU 34	**Summe Auszahlungen investive Gebarung**							**0,00**		
SA2	**Saldo (2) Geldfluss aus der Investiven Gebarung (33 – 34)**							**0,00**		
SA3	**Saldo (3) Nettofinanzierungssaldo (Saldo 1 + Saldo 2)**							**-57.500,00**		
Finanzierungstätigkeit										
SU 35	**Summe Einzahlungen aus der Finanzierungstätigkeit**							**0,00**		
SU 36	**Summe Auszahlungen aus der Finanzierungstätigkeit**							**0,00**		
SA4	**Saldo (4) Geldfluss aus der Finanzierungstätigkeit (35 – 36)**							**0,00**		
SA5	**Saldo (5) Geldfluss aus der voranschlagswirksamen Gebarung (Saldo 3 + Saldo 4)**							**-57.500,00**		
44	**Behebung von Notständen**									
441	**Maßnahmen**									
441000	**Maßnahmen (Katastrophenschäden)**									
Operative Gebarung										
SU 21 / 31	**Summe Erträge / Einzahlungen operative Gebarung**				**0,00**			**0,00**		
1/441000-400000	Geringwertige Wirtschaftsgüter des Anlagevermögens	2221	3221	23	200,00			200,00		
1/441000-452000	Treibstoffe	2221	3221	23	300,00			300,00		
1/441000-459000	Sonstige Verbrauchsgüter	2221	3221	23	1.500,00			1.500,00		
1/441000-700000	Mietzinse	2223	3223	24	300,00			300,00		
1/441000-728000	Entgelte für sonstige Leistungen	2225	3225	24	800,00			800,00		
1/441000-729000	Sonstige Ausgaben	2225	3225	24	100,00			100,00		
SU 22 / 32	**Summe Aufwendungen / Auszahlungen operative Gebarung**				**3.200,00**			**3.200,00**		

		MVAG EH	MVAG FH	QU	Ergebnisvoranschlag VA 2020	Ergebnisvoranschlag VA 2019	Ergebnisvoranschlag RA 2018	Finanzierungsvoranschlag VA 2020	Finanzierungsvoranschlag VA 2019	Finanzierungsvoranschlag RA 2018
SA 0 / SA 1	**(0) Nettoergebnis (21 - 22) / (1) Geldfluss operative Gebarung (31 – 32)**				**-3.200,00**			**-3.200,00**		
SU 23	**Summe Haushaltsrücklagen**				**0,00**			**0,00**		
SA00	**Nettoergebnis nach Zuw./Entn. Haushaltsrücklagen (Saldo 0 +/- SU23)**				**-3.200,00**					
Investive Gebarung										
SU 33	**Summe Einzahlungen investive Gebarung**							**0,00**		
1/441000-042000	Betriebsausstattung		3415	41				500,00		
SU 34	**Summe Auszahlungen investive Gebarung**							**500,00**		
SA2	**Saldo (2) Geldfluss aus der Investiven Gebarung (33 – 34)**							**-500,00**		
SA3	**Saldo (3) Nettofinanzierungssaldo (Saldo 1 + Saldo 2)**							**-3.700,00**		
Finanzierungstätigkeit										
SU 35	**Summe Einzahlungen aus der Finanzierungstätigkeit**							**0,00**		
SU 36	**Summe Auszahlungen aus der Finanzierungstätigkeit**							**0,00**		
SA4	**Saldo (4) Geldfluss aus der Finanzierungstätigkeit (35 – 36)**							**0,00**		
SA5	**Saldo (5) Geldfluss aus der voranschlagswirksamen Gebarung (Saldo 3 + Saldo 4)**							**-3.700,00**		
46	**Familienpolitische Maßnahmen**									
469	**Sonstige Maßnahmen**									
469000	**Sonstige Maßnahmen**									
Operative Gebarung										
SU 21 / 31	**Summe Erträge / Einzahlungen operative Gebarung**				**0,00**			**0,00**		
1/469000-768300	Gutscheine Säuglingsartikel (Sonst.lfd.Transferz.privHaushalte)	2234	3234	27	1.200,00			1.200,00		
SU 22 / 32	**Summe Aufwendungen / Auszahlungen operative Gebarung**				**1.200,00**			**1.200,00**		
SA 0 / SA 1	**(0) Nettoergebnis (21 - 22) / (1) Geldfluss operative Gebarung (31 – 32)**				**-1.200,00**			**-1.200,00**		
SU 23	**Summe Haushaltsrücklagen**				**0,00**			**0,00**		
SA00	**Nettoergebnis nach Zuw./Entn. Haushaltsrücklagen (Saldo 0 +/- SU23)**				**-1.200,00**					
Investive Gebarung										
SU 33	**Summe Einzahlungen investive Gebarung**							**0,00**		
SU 34	**Summe Auszahlungen investive Gebarung**							**0,00**		
SA2	**Saldo (2) Geldfluss aus der Investiven Gebarung (33 – 34)**							**0,00**		
SA3	**Saldo (3) Nettofinanzierungssaldo (Saldo 1 + Saldo 2)**							**-1.200,00**		
Finanzierungstätigkeit										
SU 35	**Summe Einzahlungen aus der Finanzierungstätigkeit**							**0,00**		
SU 36	**Summe Auszahlungen aus der Finanzierungstätigkeit**							**0,00**		
SA4	**Saldo (4) Geldfluss aus der Finanzierungstätigkeit (35 – 36)**							**0,00**		
SA5	**Saldo (5) Geldfluss aus der voranschlagswirksamen Gebarung (Saldo 3 + Saldo 4)**							**-1.200,00**		

		MVAG EH	MVAG FH	QU	Ergebnisvoranschlag VA 2020	Ergebnisvoranschlag VA 2019	Ergebnisvoranschlag RA 2018	Finanzierungsvoranschlag VA 2020	Finanzierungsvoranschlag VA 2019	Finanzierungsvoranschlag RA 2018
48	**Wohnbauförderung**									
480	**Allgemeine Wohnbauförderung**									
480000	**Allgemeine Wohnbauförderung**									
Operative Gebarung										
SU 21 / 31	**Summe Erträge / Einzahlungen operative Gebarung**				**0,00**			**0,00**		
1/480000-768000	Beihilfen Bauwerber (Sonst.lfd.Transferz.privHaushalte)	2234	3234	27	4.000,00			4.000,00		
1/480000-768100	Ökopunkte - Beihilfen Bauwerber (Sonst.lfd.Transferz.privHaushalte)	2234	3234	27	2.500,00			2.500,00		
SU 22 / 32	**Summe Aufwendungen / Auszahlungen operative Gebarung**				**6.500,00**			**6.500,00**		
SA 0 / SA 1	**(0) Nettoergebnis (21 - 22) / (1) Geldfluss operative Gebarung (31 – 32)**				**-6.500,00**			**-6.500,00**		
SU 23	**Summe Haushaltsrücklagen**				**0,00**			**0,00**		
SA00	**Nettoergebnis nach Zuw./Entn. Haushaltsrücklagen (Saldo 0 +/- SU23)**				**-6.500,00**					
Investive Gebarung										
SU 33	**Summe Einzahlungen investive Gebarung**							**0,00**		
SU 34	**Summe Auszahlungen investive Gebarung**							**0,00**		
SA2	**Saldo (2) Geldfluss aus der Investiven Gebarung (33 – 34)**							**0,00**		
SA3	**Saldo (3) Nettofinanzierungssaldo (Saldo 1 + Saldo 2)**							**-6.500,00**		
Finanzierungstätigkeit										
SU 35	**Summe Einzahlungen aus der Finanzierungstätigkeit**							**0,00**		
SU 36	**Summe Auszahlungen aus der Finanzierungstätigkeit**							**0,00**		
SA4	**Saldo (4) Geldfluss aus der Finanzierungstätigkeit (35 – 36)**							**0,00**		
SA5	**Saldo (5) Geldfluss aus der voranschlagswirksamen Gebarung (Saldo 3 + Saldo 4)**							**-6.500,00**		

		MVAG EH	MVAG FH	QU	Ergebnisvoranschlag VA 2020	Ergebnisvoranschlag VA 2019	Ergebnisvoranschlag RA 2018	Finanzierungsvoranschlag VA 2020	Finanzierungsvoranschlag VA 2019	Finanzierungsvoranschlag RA 2018
5 Gesundheit										
51	**Gesundheitsdienst**									
510	**Medizinische Bereichsversorgung**									
510000	**Medizinische Bereichsversorgung**									
Operative Gebarung										
SU 21 / 31	**Summe Erträge / Einzahlungen operative Gebarung**				**0,00**			**0,00**		
1/510000-400000	Geringwertige Wirtschaftsgüter des Anlagevermögens	2221	3221	23	400,00			400,00		
1/510000-700000	Miet- und Pachtaufwand	2223	3223	24	9.000,00			9.000,00		
1/510000-720500	Kostenbeiträge Gemeindearzt (Kostenersätze für Leistungen)	2225	3225	24	1.000,00			1.000,00		
1/510000-724000	Reisegebühren (Wegegeld)	2225	3225	24	100,00			100,00		
1/510000-729000	Sonstige Ausgaben	2225	3225	24	400,00			400,00		
1/510000-751300	Pens.Beitrag Gemeindeärzte (Laufende Transferz.Länder,Landesf)	2231	3231	26	10.200,00			10.200,00		
1/510000-775000	Kapitaltransfers an Unternehmen (ohne Finanzunternehmen) und andere	2233		44	70.000,00					
SU 22 / 32	**Summe Aufwendungen / Auszahlungen operative Gebarung**				**91.100,00**			**21.100,00**		
SA 0 / SA 1	**(0) Nettoergebnis (21 - 22) / (1) Geldfluss operative Gebarung (31 – 32)**				**-91.100,00**			**-21.100,00**		
SU 23	**Summe Haushaltsrücklagen**				**0,00**			**0,00**		
SA00	**Nettoergebnis nach Zuw./Entn. Haushaltsrücklagen (Saldo 0 +/- SU23)**				**-91.100,00**					
Investive Gebarung										
SU 33	**Summe Einzahlungen investive Gebarung**							**0,00**		
1/510000-775000	Kapitaltransfers an Unternehmen (ohne Finanzunternehmen) und andere		3433	44				70.000,00		
SU 34	**Summe Auszahlungen investive Gebarung**							**70.000,00**		
SA2	**Saldo (2) Geldfluss aus der Investiven Gebarung (33 – 34)**							**-70.000,00**		
SA3	**Saldo (3) Nettofinanzierungssaldo (Saldo 1 + Saldo 2)**							**-91.100,00**		
Finanzierungstätigkeit										
SU 35	**Summe Einzahlungen aus der Finanzierungstätigkeit**							**0,00**		
SU 36	**Summe Auszahlungen aus der Finanzierungstätigkeit**							**0,00**		
SA4	**Saldo (4) Geldfluss aus der Finanzierungstätigkeit (35 – 36)**							**0,00**		
SA5	**Saldo (5) Geldfluss aus der voranschlagswirksamen Gebarung (Saldo 3 + Saldo 4)**							**-91.100,00**		
511	**Familienberatung**									
511000	**Familienberatung**									
Operative Gebarung										
SU 21 / 31	**Summe Erträge / Einzahlungen operative Gebarung**				**0,00**			**0,00**		

		MVAG EH	MVAG FH	QU		Ergebnisvoranschlag VA 2020	Ergebnisvoranschlag VA 2019	Ergebnisvoranschlag RA 2018	Finanzierungsvoranschlag VA 2020	Finanzierungsvoranschlag VA 2019	Finanzierungsvoranschlag RA 2018
1/511000-400000	Geringwertige Wirtschaftsgüter des Anlagevermögens	2221	3221	23		300,00			300,00		
1/511000-700000	Mietzinse	2223	3223	24		3.200,00			3.200,00		
1/511000-729000	Sonstige Ausgaben	2225	3225	24		100,00			100,00		
SU 22 / 32	**Summe Aufwendungen / Auszahlungen operative Gebarung**					**3.600,00**			**3.600,00**		
SA 0 / SA 1	**(0) Nettoergebnis (21 - 22) / (1) Geldfluss operative Gebarung (31 – 32)**					**-3.600,00**			**-3.600,00**		
SU 23	**Summe Haushaltsrücklagen**					**0,00**			**0,00**		
SA00	**Nettoergebnis nach Zuw./Entn. Haushaltsrücklagen (Saldo 0 +/- SU23)**					**-3.600,00**					
Investive Gebarung											
SU 33	**Summe Einzahlungen investive Gebarung**								**0,00**		
SU 34	**Summe Auszahlungen investive Gebarung**								**0,00**		
SA2	**Saldo (2) Geldfluss aus der Investiven Gebarung (33 – 34)**								**0,00**		
SA3	**Saldo (3) Nettofinanzierungssaldo (Saldo 1 + Saldo 2)**								**-3.600,00**		
Finanzierungstätigkeit											
SU 35	**Summe Einzahlungen aus der Finanzierungstätigkeit**								**0,00**		
SU 36	**Summe Auszahlungen aus der Finanzierungstätigkeit**								**0,00**		
SA4	**Saldo (4) Geldfluss aus der Finanzierungstätigkeit (35 – 36)**								**0,00**		
SA5	**Saldo (5) Geldfluss aus der voranschlagswirksamen Gebarung (Saldo 3 + Saldo 4)**								**-3.600,00**		
512	**Sonstige medizinische Beratung und Betreuung**										
512000	**Sonstige med.Beratung und Betreuung (Gesunde Gemeinde)**										
Operative Gebarung											
2/512000+829000	Sonstige Einnahmen	2116	3116	18		800,00			800,00		
SU 21 / 31	**Summe Erträge / Einzahlungen operative Gebarung**					**800,00**			**800,00**		
1/512000-400000	Geringwertige Wirtschaftsgüter des Anlagevermögens	2221	3221	23		400,00			400,00		
1/512000-457000	Druckwerke	2221	3221	23		1.000,00			1.000,00		
1/512000-630000	Postdienste	2222	3222	24		300,00			300,00		
1/512000-680000	Planmäßige Abschreibung	2226				200,00					
1/512000-700000	Mietzinse	2223	3223	24		2.900,00			2.900,00		
1/512000-720900	Interne Leistungsverrechnung GREKO (Kostenersätze für Leistungen)	2225	3225	24	*	900,00			900,00		
1/512000-723000	Repräsentationsausgaben	2225	3225	24		100,00			100,00		
1/512000-728000	Entgelte für sonstige Leistungen	2225	3225	24		1.500,00			1.500,00		
SU 22 / 32	**Summe Aufwendungen / Auszahlungen operative Gebarung**					**7.300,00**			**7.100,00**		
SA 0 / SA 1	**(0) Nettoergebnis (21 - 22) / (1) Geldfluss operative Gebarung (31 – 32)**					**-6.500,00**			**-6.300,00**		
SU 23	**Summe Haushaltsrücklagen**					**0,00**			**0,00**		
SA00	**Nettoergebnis nach Zuw./Entn. Haushaltsrücklagen (Saldo 0 +/- SU23)**					**-6.500,00**					

		MVAG EH	MVAG FH	QU	Ergebnisvoranschlag VA 2020	Ergebnisvoranschlag VA 2019	Ergebnisvoranschlag RA 2018	Finanzierungsvoranschlag VA 2020	Finanzierungsvoranschlag VA 2019	Finanzierungsvoranschlag RA 2018
Investive Gebarung										
SU 33	**Summe Einzahlungen investive Gebarung**							**0,00**		
SU 34	**Summe Auszahlungen investive Gebarung**							**0,00**		
SA2	**Saldo (2) Geldfluss aus der Investiven Gebarung (33 – 34)**							**0,00**		
SA3	**Saldo (3) Nettofinanzierungssaldo (Saldo 1 + Saldo 2)**							**-6.300,00**		
Finanzierungstätigkeit										
SU 35	**Summe Einzahlungen aus der Finanzierungstätigkeit**							**0,00**		
SU 36	**Summe Auszahlungen aus der Finanzierungstätigkeit**							**0,00**		
SA4	**Saldo (4) Geldfluss aus der Finanzierungstätigkeit (35 – 36)**							**0,00**		
SA5	**Saldo (5) Geldfluss aus der voranschlagswirksamen Gebarung (Saldo 3 + Saldo 4)**							**-6.300,00**		
519	**Sonstige Einrichtungen und Maßnahmen**									
519000	**Sonstige Einrichtungen und Maßnahmen**									
Operative Gebarung										
SU 21 / 31	**Summe Erträge / Einzahlungen operative Gebarung**				**0,00**			**0,00**		
1/519000-728000	Entgelte für sonstige Leistungen	2225	3225	24	500,00			500,00		
1/519000-729000	Sonstige Ausgaben (Aufwand für Desinfektionen)	2225	3225	24	500,00			500,00		
SU 22 / 32	**Summe Aufwendungen / Auszahlungen operative Gebarung**				**1.000,00**			**1.000,00**		
SA 0 / SA 1	**(0) Nettoergebnis (21 - 22) / (1) Geldfluss operative Gebarung (31 – 32)**				**-1.000,00**			**-1.000,00**		
SU 23	**Summe Haushaltsrücklagen**				**0,00**			**0,00**		
SA00	**Nettoergebnis nach Zuw./Entn. Haushaltsrücklagen (Saldo 0 +/- SU23)**				**-1.000,00**					
Investive Gebarung										
SU 33	**Summe Einzahlungen investive Gebarung**							**0,00**		
SU 34	**Summe Auszahlungen investive Gebarung**							**0,00**		
SA2	**Saldo (2) Geldfluss aus der Investiven Gebarung (33 – 34)**							**0,00**		
SA3	**Saldo (3) Nettofinanzierungssaldo (Saldo 1 + Saldo 2)**							**-1.000,00**		
Finanzierungstätigkeit										
SU 35	**Summe Einzahlungen aus der Finanzierungstätigkeit**							**0,00**		
SU 36	**Summe Auszahlungen aus der Finanzierungstätigkeit**							**0,00**		
SA4	**Saldo (4) Geldfluss aus der Finanzierungstätigkeit (35 – 36)**							**0,00**		
SA5	**Saldo (5) Geldfluss aus der voranschlagswirksamen Gebarung (Saldo 3 + Saldo 4)**							**-1.000,00**		

		MVAG EH	MVAG FH	QU		Ergebnisvoranschlag VA 2020	Ergebnisvoranschlag VA 2019	Ergebnisvoranschlag RA 2018	Finanzierungsvoranschlag VA 2020	Finanzierungsvoranschlag VA 2019	Finanzierungsvoranschlag RA 2018
52	**Umweltschutz**										
520	**Natur- und Landschaftsschutz**										
520000	**Natur- und Landschaftsschutz**										
Operative Gebarung											
2/520000+829000	Sonstige Einnahmen	2116	3116	18		200,00			200,00		
SU 21 / 31	**Summe Erträge / Einzahlungen operative Gebarung**					**200,00**			**200,00**		
1/520000-400000	Geringwertige Wirtschaftsgüter des Anlagevermögens	2221	3221	23		300,00			300,00		
1/520000-459000	Sonstige Verbrauchsgüter	2221	3221	23		100,00			100,00		
1/520000-619000	Instandhaltung von Sonderanlagen (Plakatwände)	2224	3224	24		100,00			100,00		
1/520000-720900	Interne Leistungsverrechnung GREKO (Kostenersätze für Leistungen)	2225	3225	24	*	6.300,00			6.300,00		
1/520000-728000	Entgelte für sonstige Leistungen (Umweltprojekte)	2225	3225	24		1.000,00			1.000,00		
1/520000-729000	Sonstige Ausgaben	2225	3225	24		200,00			200,00		
1/520000-752300	Beitrag NÖ Luftreinhaltsgesetz (Lfd.Transferz.Gde/Gde.Verb.-fonds)	2231	3231	26		1.500,00			1.500,00		
SU 22 / 32	**Summe Aufwendungen / Auszahlungen operative Gebarung**					**9.500,00**			**9.500,00**		
SA 0 / SA 1	**(0) Nettoergebnis (21 - 22) / (1) Geldfluss operative Gebarung (31 – 32)**					**-9.300,00**			**-9.300,00**		
SU 23	**Summe Haushaltsrücklagen**					**0,00**			**0,00**		
SA00	**Nettoergebnis nach Zuw./Entn. Haushaltsrücklagen (Saldo 0 +/- SU23)**					**-9.300,00**					
Investive Gebarung											
SU 33	**Summe Einzahlungen investive Gebarung**								**0,00**		
SU 34	**Summe Auszahlungen investive Gebarung**								**0,00**		
SA2	**Saldo (2) Geldfluss aus der Investiven Gebarung (33 – 34)**								**0,00**		
SA3	**Saldo (3) Nettofinanzierungssaldo (Saldo 1 + Saldo 2)**								**-9.300,00**		
Finanzierungstätigkeit											
SU 35	**Summe Einzahlungen aus der Finanzierungstätigkeit**								**0,00**		
SU 36	**Summe Auszahlungen aus der Finanzierungstätigkeit**								**0,00**		
SA4	**Saldo (4) Geldfluss aus der Finanzierungstätigkeit (35 – 36)**								**0,00**		
SA5	**Saldo (5) Geldfluss aus der voranschlagswirksamen Gebarung (Saldo 3 + Saldo 4)**								**-9.300,00**		

		MVAG EH	MVAG FH	QU		Ergebnisvoranschlag VA 2020	Ergebnisvoranschlag VA 2019	Ergebnisvoranschlag RA 2018	Finanzierungsvoranschlag VA 2020	Finanzierungsvoranschlag VA 2019	Finanzierungsvoranschlag RA 2018
53	**Rettungs- und Warndienste**										
530	**Rettungsdienste**										
530000	**Rettungsdienste**										
Operative Gebarung											
SU 21 / 31	**Summe Erträge / Einzahlungen operative Gebarung**					**0,00**			**0,00**		
1/530000-720900	Interne Leistungsverrechnung GREKO (Kostenersätze für Leistungen)	2225	3225	24	*	400,00			400,00		
1/530000-754100	Beitrag Rotes Kreuz (Lfd.Transferz.sonstTräger öRechts)	2231	3231	26		29.500,00			29.500,00		
SU 22 / 32	**Summe Aufwendungen / Auszahlungen operative Gebarung**					**29.900,00**			**29.900,00**		
SA 0 / SA 1	**(0) Nettoergebnis (21 - 22) / (1) Geldfluss operative Gebarung (31 – 32)**					**-29.900,00**			**-29.900,00**		
SU 23	**Summe Haushaltsrücklagen**					**0,00**			**0,00**		
SA00	**Nettoergebnis nach Zuw./Entn. Haushaltsrücklagen (Saldo 0 +/- SU23)**					**-29.900,00**					
Investive Gebarung											
SU 33	**Summe Einzahlungen investive Gebarung**								**0,00**		
SU 34	**Summe Auszahlungen investive Gebarung**								**0,00**		
SA2	**Saldo (2) Geldfluss aus der Investiven Gebarung (33 – 34)**								**0,00**		
SA3	**Saldo (3) Nettofinanzierungssaldo (Saldo 1 + Saldo 2)**								**-29.900,00**		
Finanzierungstätigkeit											
SU 35	**Summe Einzahlungen aus der Finanzierungstätigkeit**								**0,00**		
SU 36	**Summe Auszahlungen aus der Finanzierungstätigkeit**								**0,00**		
SA4	**Saldo (4) Geldfluss aus der Finanzierungstätigkeit (35 – 36)**								**0,00**		
SA5	**Saldo (5) Geldfluss aus der voranschlagswirksamen Gebarung (Saldo 3 + Saldo 4)**								**-29.900,00**		
56	**Krankenanstalten anderer Rechtsträger**										
562	**Sprengelbeiträge**										
562000	**Sprengelbeiträge NÖKAS**										
Operative Gebarung											
SU 21 / 31	**Summe Erträge / Einzahlungen operative Gebarung**					**0,00**			**0,00**		
1/562000-752100	NÖKAS-Zweckaufwand (Lfd.Transferz.Gde/Gde.Verb.-fonds)	2231	3231	26		713.000,00			713.000,00		
SU 22 / 32	**Summe Aufwendungen / Auszahlungen operative Gebarung**					**713.000,00**			**713.000,00**		
SA 0 / SA 1	**(0) Nettoergebnis (21 - 22) / (1) Geldfluss operative Gebarung (31 – 32)**					**-713.000,00**			**-713.000,00**		
SU 23	**Summe Haushaltsrücklagen**					**0,00**			**0,00**		
SA00	**Nettoergebnis nach Zuw./Entn. Haushaltsrücklagen (Saldo 0 +/- SU23)**					**-713.000,00**					

		MVAG EH	MVAG FH	QU	Ergebnisvoranschlag VA 2020	Ergebnisvoranschlag VA 2019	Ergebnisvoranschlag RA 2018	Finanzierungsvoranschlag VA 2020	Finanzierungsvoranschlag VA 2019	Finanzierungsvoranschlag RA 2018
Investive Gebarung										
SU 33	**Summe Einzahlungen investive Gebarung**							**0,00**		
SU 34	**Summe Auszahlungen investive Gebarung**							**0,00**		
SA2	**Saldo (2) Geldfluss aus der Investiven Gebarung (33 – 34)**							**0,00**		
SA3	**Saldo (3) Nettofinanzierungssaldo (Saldo 1 + Saldo 2)**							**-713.000,00**		
Finanzierungstätigkeit										
SU 35	**Summe Einzahlungen aus der Finanzierungstätigkeit**							**0,00**		
SU 36	**Summe Auszahlungen aus der Finanzierungstätigkeit**							**0,00**		
SA4	**Saldo (4) Geldfluss aus der Finanzierungstätigkeit (35 – 36)**							**0,00**		
SA5	**Saldo (5) Geldfluss aus der voranschlagswirksamen Gebarung (Saldo 3 + Saldo 4)**							**-713.000,00**		
58	**Veterinärmedizin**									
581	**Maßnahmen der Veterinärmedizin**									
581000	**Maßnahmen der Veterinärmedizin**									
Operative Gebarung										
SU 21 / 31	**Summe Erträge / Einzahlungen operative Gebarung**				**0,00**			**0,00**		
1/581000-400000	Geringwertige Wirtschaftsgüter des Anlagevermögens	2221	3221	23	200,00			200,00		
1/581000-523000	Geldbezüge der nicht ganzjährig beschäftigten Arbeiter	2211	3211	20	1.700,00			1.700,00		
1/581000-582000	Sonst. Dienstgeberbeiträge soziale Sicherheit, NÖ GKK + BVA	2212	3212	20	200,00			200,00		
1/581000-729000	Sonstige Ausgaben	2225	3225	24	200,00			200,00		
SU 22 / 32	**Summe Aufwendungen / Auszahlungen operative Gebarung**				**2.300,00**			**2.300,00**		
SA 0 / SA 1	**(0) Nettoergebnis (21 - 22) / (1) Geldfluss operative Gebarung (31 – 32)**				**-2.300,00**			**-2.300,00**		
SU 23	**Summe Haushaltsrücklagen**				**0,00**			**0,00**		
SA00	**Nettoergebnis nach Zuw./Entn. Haushaltsrücklagen (Saldo 0 +/- SU23)**				**-2.300,00**					
Investive Gebarung										
SU 33	**Summe Einzahlungen investive Gebarung**							**0,00**		
SU 34	**Summe Auszahlungen investive Gebarung**							**0,00**		
SA2	**Saldo (2) Geldfluss aus der Investiven Gebarung (33 – 34)**							**0,00**		
SA3	**Saldo (3) Nettofinanzierungssaldo (Saldo 1 + Saldo 2)**							**-2.300,00**		
Finanzierungstätigkeit										
SU 35	**Summe Einzahlungen aus der Finanzierungstätigkeit**							**0,00**		
SU 36	**Summe Auszahlungen aus der Finanzierungstätigkeit**							**0,00**		
SA4	**Saldo (4) Geldfluss aus der Finanzierungstätigkeit (35 – 36)**							**0,00**		

		MVAG EH MVAG FH QU	Ergebnisvoranschlag			Finanzierungsvoranschlag		
			VA 2020	VA 2019	RA 2018	VA 2020	VA 2019	RA 2018
SA5	**Saldo (5) Geldfluss aus der voranschlagswirksamen Gebarung (Saldo 3 + Saldo 4)**					**-2.300,00**		

		MVAG EH	MVAG FH	QU		Ergebnisvoranschlag VA 2020	Ergebnisvoranschlag VA 2019	Ergebnisvoranschlag RA 2018	Finanzierungsvoranschlag VA 2020	Finanzierungsvoranschlag VA 2019	Finanzierungsvoranschlag RA 2018
6 Straßen- und Wasserbau, Verkehr											
61	**Straßenbau**										
612	**Gemeindestraßen**										
612000	**Gemeindestraßen**										
Operative Gebarung											
2/612000+813000	Erträge aus der Auflösung von Investitionszuschüssen (Kapitaltransfers)	2127				10.400,00					
2/612000+861000	Annuitätenzuschüsse Land (Lfd.Transferz.Länder uLandesfonds)	2121	3121	15		6.300,00			6.300,00		
6/612000+871000	Bedarfszuweisungen Land (Kap.Transferz.Länder,Landesfonds)	2121	3121	33		170.000,00			170.000,00		
SU 21 / 31	**Summe Erträge / Einzahlungen operative Gebarung**					**186.700,00**			**176.300,00**		
1/612000-400000	Geringwertige Wirtschaftsgüter des Anlagevermögens	2221	3221	23		400,00			400,00		
1/612000-600000	Energiebezüge	2222	3222	24		1.000,00			1.000,00		
1/612000-611000	Instandhaltung von Straßenbauten	2224	3224	24		2.000,00			2.000,00		
5/612000-611000	Instandhaltung von Straßenbauten	2224	3224	24		5.000,00			5.000,00		
1/612000-650000	Zinsen für Finanzschulden - Inland	2241	3241	25		26.600,00			26.600,00		
1/612000-670000	Versicherungen	2222	3222	24		300,00			300,00		
1/612000-680000	Planmäßige Abschreibung	2226				178.500,00					
1/612000-720900	Interne Leistungsverrechnung GREKO (Kostenersätze für Leistungen)	2225	3225	24	*	26.900,00			26.900,00		
1/612000-728000	Entgelte für sonstige Leistungen	2225	3225	24		200,00			200,00		
1/612000-729000	Sonstige Ausgaben	2225	3225	24		200,00			200,00		
SU 22 / 32	**Summe Aufwendungen / Auszahlungen operative Gebarung**					**241.100,00**			**62.600,00**		
SA 0 / SA 1	**(0) Nettoergebnis (21 - 22) / (1) Geldfluss operative Gebarung (31 – 32)**					**-54.400,00**			**113.700,00**		
SU 23	**Summe Haushaltsrücklagen**					**0,00**			**0,00**		
SA00	**Nettoergebnis nach Zuw./Entn. Haushaltsrücklagen (Saldo 0 +/- SU23)**					**-54.400,00**					
Investive Gebarung											
6/612000+301200	Förderung Land-Dorferneuerung (Kap.Transfers Länder,Landesfonds u.–kammern)		3331	33					10.000,00		
6/612000+301400	Förderung Land (Kap.Transfers Länder,Landesfonds u.–kammern)		3331	33					25.000,00		
SU 33	**Summe Einzahlungen investive Gebarung**								**35.000,00**		
5/612000-002100	Siedlungs- und Betriebsstraßen (Straßenbauten)		3412	40					415.000,00		
5/612000-002200	Straßennebenanlagen (Straßenbauten)		3412	40					10.000,00		

		MVAG EH	MVAG FH	QU	Ergebnisvoranschlag VA 2020	Ergebnisvoranschlag VA 2019	Ergebnisvoranschlag RA 2018	Finanzierungsvoranschlag VA 2020	Finanzierungsvoranschlag VA 2019	Finanzierungsvoranschlag RA 2018
5/612000-002300	Haltestellen und Busbuchten (Straßenbauten)		3412	40				25.000,00		
5/612000-050100	Straßenbeleuchtung (Sonderanlagen)		3412	40				230.000,00		
SU 34	**Summe Auszahlungen investive Gebarung**							**680.000,00**		
SA2	**Saldo (2) Geldfluss aus der Investiven Gebarung (33 – 34)**							**-645.000,00**		
SA3	**Saldo (3) Nettofinanzierungssaldo (Saldo 1 + Saldo 2)**							**-531.300,00**		
Finanzierungstätigkeit										
6/612000+346080	Darlehen Bank (InvestDarlehen v.Kreditinstituten)		3514	55				480.000,00		
SU 35	**Summe Einzahlungen aus der Finanzierungstätigkeit**							**480.000,00**		
1/612000-346000	Tilgung von Investitionsdarlehen von Kreditinstituten		3614	65				138.300,00		
SU 36	**Summe Auszahlungen aus der Finanzierungstätigkeit**							**138.300,00**		
SA4	**Saldo (4) Geldfluss aus der Finanzierungstätigkeit (35 – 36)**							**341.700,00**		
SA5	**Saldo (5) Geldfluss aus der voranschlagswirksamen Gebarung (Saldo 3 + Saldo 4)**							**-189.600,00**		
612100	**Vorhaben: Güterwege-Instandhaltung**									
Operative Gebarung										
2/612100+813000	Erträge aus der Auflösung von Investitionszuschüssen (Kapitaltransfers)	2127			25.200,00					
SU 21 / 31	**Summe Erträge / Einzahlungen operative Gebarung**				**25.200,00**			**0,00**		
1/612100-680000	Planmäßige Abschreibung	2226			51.600,00					
SU 22 / 32	**Summe Aufwendungen / Auszahlungen operative Gebarung**				**51.600,00**			**0,00**		
SA 0 / SA 1	**(0) Nettoergebnis (21 - 22) / (1) Geldfluss operative Gebarung (31 – 32)**				**-26.400,00**			**0,00**		
SU 23	**Summe Haushaltsrücklagen**				**0,00**			**0,00**		
SA00	**Nettoergebnis nach Zuw./Entn. Haushaltsrücklagen (Saldo 0 +/- SU23)**				**-26.400,00**					
Investive Gebarung										
SU 33	**Summe Einzahlungen investive Gebarung**							**0,00**		
SU 34	**Summe Auszahlungen investive Gebarung**							**0,00**		
SA2	**Saldo (2) Geldfluss aus der Investiven Gebarung (33 – 34)**							**0,00**		
SA3	**Saldo (3) Nettofinanzierungssaldo (Saldo 1 + Saldo 2)**							**0,00**		
Finanzierungstätigkeit										
SU 35	**Summe Einzahlungen aus der Finanzierungstätigkeit**							**0,00**		
SU 36	**Summe Auszahlungen aus der Finanzierungstätigkeit**							**0,00**		
SA4	**Saldo (4) Geldfluss aus der Finanzierungstätigkeit (35 – 36)**							**0,00**		
SA5	**Saldo (5) Geldfluss aus der voranschlagswirksamen Gebarung (Saldo 3 + Saldo 4)**							**0,00**		

		MVAG EH	MVAG FH	QU		Ergebnisvoranschlag VA 2020	Ergebnisvoranschlag VA 2019	Ergebnisvoranschlag RA 2018	Finanzierungsvoranschlag VA 2020	Finanzierungsvoranschlag VA 2019	Finanzierungsvoranschlag RA 2018
63	**Schutzwasserbau**										
631	**Konkurrenzgewässer**										
631000	**Konkurrenzgewässer**										
Operative Gebarung											
SU 21 / 31	**Summe Erträge / Einzahlungen operative Gebarung**					**0,00**			**0,00**		
1/631000-400000	Geringwertige Wirtschaftsgüter des Anlagevermögens	2221	3221	23		400,00			400,00		
1/631000-720900	Interne Leistungsverrechnung GREKO (Kostenersätze für Leistungen)	2225	3225	24	*	900,00			900,00		
1/631000-729000	Sonstige Ausgaben	2225	3225	24		300,00			300,00		
1/631000-752800	Mitgl.Beitrag Melk-Wasserverband (Lfd.Transferz.Gde/Gde.Verb.-fonds)	2231	3231	26		14.900,00			14.900,00		
SU 22 / 32	**Summe Aufwendungen / Auszahlungen operative Gebarung**					**16.500,00**			**16.500,00**		
SA 0 / SA 1	**(0) Nettoergebnis (21 - 22) / (1) Geldfluss operative Gebarung (31 – 32)**					**-16.500,00**			**-16.500,00**		
SU 23	**Summe Haushaltsrücklagen**					**0,00**			**0,00**		
SA00	**Nettoergebnis nach Zuw./Entn. Haushaltsrücklagen (Saldo 0 +/- SU23)**					**-16.500,00**					
Investive Gebarung											
SU 33	**Summe Einzahlungen investive Gebarung**								**0,00**		
SU 34	**Summe Auszahlungen investive Gebarung**								**0,00**		
SA2	**Saldo (2) Geldfluss aus der Investiven Gebarung (33 – 34)**								**0,00**		
SA3	**Saldo (3) Nettofinanzierungssaldo (Saldo 1 + Saldo 2)**								**-16.500,00**		
Finanzierungstätigkeit											
SU 35	**Summe Einzahlungen aus der Finanzierungstätigkeit**								**0,00**		
SU 36	**Summe Auszahlungen aus der Finanzierungstätigkeit**								**0,00**		
SA4	**Saldo (4) Geldfluss aus der Finanzierungstätigkeit (35 – 36)**								**0,00**		
SA5	**Saldo (5) Geldfluss aus der voranschlagswirksamen Gebarung (Saldo 3 + Saldo 4)**								**-16.500,00**		
639	**Sonstige Einrichtungen und Maßnahmen**										
639000	**Sonstige Einrichtungen und Maßnahmen**										
Operative Gebarung											
2/639000+813000	Erträge aus der Auflösung von Investitionszuschüssen (Kapitaltransfers)	2127				15.700,00					
SU 21 / 31	**Summe Erträge / Einzahlungen operative Gebarung**					**15.700,00**			**0,00**		
1/639000-400000	Geringwertige Wirtschaftsgüter des Anlagevermögens	2221	3221	23		100,00			100,00		
1/639000-613000	Instandh.Wasserläufe, Löschteiche (Instandh.v.sonst.Grundst.Einricht)	2224	3224	24		10.000,00			10.000,00		
1/639000-650000	Zinsen für Finanzschulden - Inland	2241	3241	25		700,00			700,00		

		MVAG EH	MVAG FH	QU	Ergebnisvoranschlag VA 2020	Ergebnisvoranschlag VA 2019	Ergebnisvoranschlag RA 2018	Finanzierungsvoranschlag VA 2020	Finanzierungsvoranschlag VA 2019	Finanzierungsvoranschlag RA 2018
1/639000-680000	Planmäßige Abschreibung	2226			19.700,00					
1/639000-700000	Pachtzinse	2223	3223	24	200,00			200,00		
SU 22 / 32	**Summe Aufwendungen / Auszahlungen operative Gebarung**				**30.700,00**			**11.000,00**		
SA 0 / SA 1	**(0) Nettoergebnis (21 - 22) / (1) Geldfluss operative Gebarung (31 – 32)**				**-15.000,00**			**-11.000,00**		
SU 23	**Summe Haushaltsrücklagen**				**0,00**			**0,00**		
SA00	**Nettoergebnis nach Zuw./Entn. Haushaltsrücklagen (Saldo 0 +/- SU23)**				**-15.000,00**					
Investive Gebarung										
6/639000+300100	Kostenbtg.Bund Hochwasserschutz (Kap.Transferz.v.Bund uBundesfonds)		3331	33				50.000,00		
6/639000+301400	Förderung Land (Kap.Transfers Länder,Landesfonds u.–kammern)		3331	33				17.000,00		
6/639000+302100	Ao Kostenbeitr.Gde.Ruprechtsh. (Kap.Transfers Gemeinden, Gde.Verb.u.Gde.Fonds)		3331	33				33.000,00		
SU 33	**Summe Einzahlungen investive Gebarung**							**100.000,00**		
5/639000-060000	Im Bau befindliche Grundstückseinrichtungen		3412	40				170.000,00		
SU 34	**Summe Auszahlungen investive Gebarung**							**170.000,00**		
SA2	**Saldo (2) Geldfluss aus der Investiven Gebarung (33 – 34)**							**-70.000,00**		
SA3	**Saldo (3) Nettofinanzierungssaldo (Saldo 1 + Saldo 2)**							**-81.000,00**		
Finanzierungstätigkeit										
6/639000+346080	Darlehen Bank (InvestDarlehen v.Kreditinstituten)		3514	55				70.000,00		
SU 35	**Summe Einzahlungen aus der Finanzierungstätigkeit**							**70.000,00**		
SU 36	**Summe Auszahlungen aus der Finanzierungstätigkeit**							**0,00**		
SA4	**Saldo (4) Geldfluss aus der Finanzierungstätigkeit (35 – 36)**							**70.000,00**		
SA5	**Saldo (5) Geldfluss aus der voranschlagswirksamen Gebarung (Saldo 3 + Saldo 4)**							**-11.000,00**		
64	**Straßenverkehr**									
640	**Einrichtungen und Maßnahmen nach der Straßenverkehrsordnu**									
640000	**Einrichtungen und Maßnahmen nach der Straßenverkehrsordnu**									
Operative Gebarung										
2/640000+868000	Gemeindestraßenstrafen-Erlös (Lfd.Transferz. priv.Haushalte)	2124	3124	16	2.000,00			2.000,00		
2/640000+868100	Ersätze Verkehrszeichen (Lfd.Transferz. priv.Haushalte)	2124	3124	16	100,00			100,00		
SU 21 / 31	**Summe Erträge / Einzahlungen operative Gebarung**				**2.100,00**			**2.100,00**		
1/640000-400000	Geringwertige Wirtschaftsgüter des Anlagevermögens (Verkehrszeichen..)	2221	3221	23	2.000,00			2.000,00		

		MVAG EH	MVAG FH	QU		Ergebnisvoranschlag VA 2020	Ergebnisvoranschlag VA 2019	Ergebnisvoranschlag RA 2018	Finanzierungsvoranschlag VA 2020	Finanzierungsvoranschlag VA 2019	Finanzierungsvoranschlag RA 2018
1/640000-459000	Sonstige Verbrauchsgüter	2221	3221	23		800,00			800,00		
1/640000-619000	Instandhaltung von Sonderanlagen (Verkehrseinrichtungen)	2224	3224	24		800,00			800,00		
1/640000-680000	Planmäßige Abschreibung	2226				2.800,00					
1/640000-720900	Interne Leistungsverrechnung GREKO (Kostenersätze für Leistungen)	2225	3225	24	*	7.000,00			7.000,00		
1/640000-728000	Entgelte für sonstige Leistungen	2225	3225	24		800,00			800,00		
SU 22 / 32	**Summe Aufwendungen / Auszahlungen operative Gebarung**					**14.200,00**			**11.400,00**		
SA 0 / SA 1	**(0) Nettoergebnis (21 - 22) / (1) Geldfluss operative Gebarung (31 – 32)**					**-12.100,00**			**-9.300,00**		
SU 23	**Summe Haushaltsrücklagen**					**0,00**			**0,00**		
SA00	**Nettoergebnis nach Zuw./Entn. Haushaltsrücklagen (Saldo 0 +/- SU23)**					**-12.100,00**					
Investive Gebarung											
SU 33	**Summe Einzahlungen investive Gebarung**								**0,00**		
1/640000-050000	Sonderanlagen (Verkehrseinrichtungen)		3412	40					500,00		
SU 34	**Summe Auszahlungen investive Gebarung**								**500,00**		
SA2	**Saldo (2) Geldfluss aus der Investiven Gebarung (33 – 34)**								**-500,00**		
SA3	**Saldo (3) Nettofinanzierungssaldo (Saldo 1 + Saldo 2)**								**-9.800,00**		
Finanzierungstätigkeit											
SU 35	**Summe Einzahlungen aus der Finanzierungstätigkeit**								**0,00**		
SU 36	**Summe Auszahlungen aus der Finanzierungstätigkeit**								**0,00**		
SA4	**Saldo (4) Geldfluss aus der Finanzierungstätigkeit (35 – 36)**								**0,00**		
SA5	**Saldo (5) Geldfluss aus der voranschlagswirksamen Gebarung (Saldo 3 + Saldo 4)**								**-9.800,00**		
649	**Sonstige Einrichtungen und Maßnahmen**										
649000	**Sonstige Einrichtungen und Maßnahmen**										
Operative Gebarung											
SU 21 / 31	**Summe Erträge / Einzahlungen operative Gebarung**					**0,00**			**0,00**		
1/649000-619000	Instandhaltung von Sonderanlagen (Haltestellen u. Auftrittsflächen)	2224	3224	24		500,00			500,00		
SU 22 / 32	**Summe Aufwendungen / Auszahlungen operative Gebarung**					**500,00**			**500,00**		
SA 0 / SA 1	**(0) Nettoergebnis (21 - 22) / (1) Geldfluss operative Gebarung (31 – 32)**					**-500,00**			**-500,00**		
SU 23	**Summe Haushaltsrücklagen**					**0,00**			**0,00**		
SA00	**Nettoergebnis nach Zuw./Entn. Haushaltsrücklagen (Saldo 0 +/- SU23)**					**-500,00**					
Investive Gebarung											
SU 33	**Summe Einzahlungen investive Gebarung**								**0,00**		
SU 34	**Summe Auszahlungen investive Gebarung**								**0,00**		
SA2	**Saldo (2) Geldfluss aus der Investiven Gebarung (33 – 34)**								**0,00**		
SA3	**Saldo (3) Nettofinanzierungssaldo (Saldo 1 + Saldo 2)**								**-500,00**		

	MVAG EH MVAG FH QU	Ergebnisvoranschlag			Finanzierungsvoranschlag		
		VA 2020	VA 2019	RA 2018	VA 2020	VA 2019	RA 2018
Finanzierungstätigkeit							
SU 35	**Summe Einzahlungen aus der Finanzierungstätigkeit**				**0,00**		
SU 36	**Summe Auszahlungen aus der Finanzierungstätigkeit**				**0,00**		
SA4	**Saldo (4) Geldfluss aus der Finanzierungstätigkeit (35 – 36)**				**0,00**		
SA5	**Saldo (5) Geldfluss aus der voranschlagswirksamen Gebarung (Saldo 3 + Saldo 4)**				**-500,00**		

		MVAG EH	MVAG FH	QU	Ergebnisvoranschlag VA 2020	Ergebnisvoranschlag VA 2019	Ergebnisvoranschlag RA 2018	Finanzierungsvoranschlag VA 2020	Finanzierungsvoranschlag VA 2019	Finanzierungsvoranschlag RA 2018
7 Wirtschaftsförderung										
71	**Grundlagenverbesserung in der Land- und Forstwirtschaft**									
710	**Land- und forstwirtschaftlicher Wegebau**									
710000	**Land- und forstwirtschaftlicher Wegebau - Güterwege**									
Operative Gebarung										
6/710000+829910	Sonstige Erträge - Operativ-Investiv	2116	3116	18	40.000,00			40.000,00		
6/710000+871000	Kapitaltransfers aus Gemeinde-Bedarfszuweisungsmittel	2121	3121	33	7.500,00			7.500,00		
SU 21 / 31	**Summe Erträge / Einzahlungen operative Gebarung**				**47.500,00**			**47.500,00**		
1/710000-400000	Geringwertige Wirtschaftsgüter (GWG)	2221	3221	23	400,00			400,00		
1/710000-611000	Instandhaltung von Straßenbauten	2224	3224	24	10.000,00			10.000,00		
1/710000-728000	Entgelte für sonstige Leistungen	2225	3225	24	300,00			300,00		
SU 22 / 32	**Summe Aufwendungen / Auszahlungen operative Gebarung**				**10.700,00**			**10.700,00**		
SA 0 / SA 1	**(0) Nettoergebnis (21 - 22) / (1) Geldfluss operative Gebarung (31 – 32)**				**36.800,00**			**36.800,00**		
SU 23	**Summe Haushaltsrücklagen**				**0,00**			**0,00**		
SA00	**Nettoergebnis nach Zuw./Entn. Haushaltsrücklagen (Saldo 0 +/- SU23)**				**36.800,00**					
Investive Gebarung										
6/710000+301100	Förd.Land Abt.Güterwege (Kap.Transferz.Länder,Landesfonds)		3331	33				7.500,00		
6/710000+307300	Interessentenbeiträge (Kap.Transfers priv.Haushalte u.priv.Organisationen)		3334	34				15.000,00		
SU 33	**Summe Einzahlungen investive Gebarung**							**22.500,00**		
5/710000-002000	Straßenbauten		3412	40				70.000,00		
SU 34	**Summe Auszahlungen investive Gebarung**							**70.000,00**		
SA2	**Saldo (2) Geldfluss aus der Investiven Gebarung (33 – 34)**							**-47.500,00**		
SA3	**Saldo (3) Nettofinanzierungssaldo (Saldo 1 + Saldo 2)**							**-10.700,00**		
Finanzierungstätigkeit										
SU 35	**Summe Einzahlungen aus der Finanzierungstätigkeit**							**0,00**		
SU 36	**Summe Auszahlungen aus der Finanzierungstätigkeit**							**0,00**		
SA4	**Saldo (4) Geldfluss aus der Finanzierungstätigkeit (35 – 36)**							**0,00**		
SA5	**Saldo (5) Geldfluss aus der voranschlagswirksamen Gebarung (Saldo 3 + Saldo 4)**							**-10.700,00**		

		MVAG EH	MVAG FH	QU		Ergebnisvoranschlag VA 2020	Ergebnisvoranschlag VA 2019	Ergebnisvoranschlag RA 2018	Finanzierungsvoranschlag VA 2020	Finanzierungsvoranschlag VA 2019	Finanzierungsvoranschlag RA 2018
74	**Sonstige Förderung der Land- und Forstwirtschaft**										
742	**Produktionsförderung**										
742000	**Produktionsförderung**										
Operative Gebarung											
SU 21 / 31	**Summe Erträge / Einzahlungen operative Gebarung**					**0,00**			**0,00**		
1/742000-720900	Interne Leistungsverrechnung GREKO (Kostenersätze für Leistungen)	2225	3225	24	*	300,00			300,00		
1/742000-755000	Beiträge Künstliche Befruchtung (Lfd.Transferz. an Unternehmungen)	2233	3233	27		15.000,00			15.000,00		
1/742000-755400	Ankaufsbeitrag Vatertierhaltung (Lfd.Transferz. an Unternehmungen)	2233	3233	27		500,00			500,00		
SU 22 / 32	**Summe Aufwendungen / Auszahlungen operative Gebarung**					**15.800,00**			**15.800,00**		
SA 0 / SA 1	**(0) Nettoergebnis (21 - 22) / (1) Geldfluss operative Gebarung (31 – 32)**					**-15.800,00**			**-15.800,00**		
SU 23	**Summe Haushaltsrücklagen**					**0,00**			**0,00**		
SA00	**Nettoergebnis nach Zuw./Entn. Haushaltsrücklagen (Saldo 0 +/- SU23)**					**-15.800,00**					
Investive Gebarung											
SU 33	**Summe Einzahlungen investive Gebarung**								**0,00**		
SU 34	**Summe Auszahlungen investive Gebarung**								**0,00**		
SA2	**Saldo (2) Geldfluss aus der Investiven Gebarung (33 – 34)**								**0,00**		
SA3	**Saldo (3) Nettofinanzierungssaldo (Saldo 1 + Saldo 2)**								**-15.800,00**		
Finanzierungstätigkeit											
SU 35	**Summe Einzahlungen aus der Finanzierungstätigkeit**								**0,00**		
SU 36	**Summe Auszahlungen aus der Finanzierungstätigkeit**								**0,00**		
SA4	**Saldo (4) Geldfluss aus der Finanzierungstätigkeit (35 – 36)**								**0,00**		
SA5	**Saldo (5) Geldfluss aus der voranschlagswirksamen Gebarung (Saldo 3 + Saldo 4)**								**-15.800,00**		
77	**Förderung des Fremdenverkehrs**										
771	**Maßnahmen zur Förderung des Fremdenverkehrs**										
771000	**Maßnahmen zur Förderung des Fremdenverkehrs**										
Operative Gebarung											
2/771000+829000	Sonstige Einnahmen (Verkauf Ansichtskarten etc.)	2116	3116	18		100,00			100,00		
2/771000+861400	Transfers von Ländern, Landesfonds und Landeskammern	2121	3121	15		17.500,00			17.500,00		

		MVAG EH	MVAG FH	QU		Ergebnisvoranschlag VA 2020	Ergebnisvoranschlag VA 2019	Ergebnisvoranschlag RA 2018	Finanzierungsvoranschlag VA 2020	Finanzierungsvoranschlag VA 2019	Finanzierungsvoranschlag RA 2018
2/771000+862000	Transfers von Gemeinden, Gemeindeverbände (ohne marktbestimmte Tätigkeit) und Gemeindefonds	2121	3121	15		12.000,00			12.000,00		
SU 21 / 31	**Summe Erträge / Einzahlungen operative Gebarung**					**29.600,00**			**29.600,00**		
1/771000-400000	Geringwertige Wirtschaftsgüter des Anlagevermögens	2221	3221	23		500,00			500,00		
1/771000-457000	Druckwerke (Prospekte, Ansichtskarten ...)	2221	3221	23		13.000,00			13.000,00		
1/771000-720900	Interne Leistungsverrechnung GREKO (Kostenersätze für Leistungen)	2225	3225	24	*	900,00			900,00		
1/771000-728000	Entgelte für sonstige Leistungen	2225	3225	24		200,00			200,00		
1/771000-728500	Entgelte für Werbeanzeigen/Werbung (Entgelte für sonstige Leistungen)	2225	3225	24		900,00			900,00		
1/771000-729000	Sonstige Ausgaben	2225	3225	24		500,00			500,00		
1/771000-757700	Beitrag Fremdenverkehrsverein (Lfd.Transferz.priv.Organisationen)	2234	3234	27		1.800,00			1.800,00		
SU 22 / 32	**Summe Aufwendungen / Auszahlungen operative Gebarung**					**17.800,00**			**17.800,00**		
SA 0 / SA 1	**(0) Nettoergebnis (21 - 22) / (1) Geldfluss operative Gebarung (31 – 32)**					**11.800,00**			**11.800,00**		
SU 23	**Summe Haushaltsrücklagen**					**0,00**			**0,00**		
SA00	**Nettoergebnis nach Zuw./Entn. Haushaltsrücklagen (Saldo 0 +/- SU23)**					**11.800,00**					
Investive Gebarung											
SU 33	**Summe Einzahlungen investive Gebarung**								**0,00**		
1/771000-042000	Amts-, Betriebs- und Geschäftsausstattung		3415	41					25.000,00		
1/771000-050000	Sonderanlagen		3412	40					500,00		
1/771000-070000	Aktivierungsfähige Rechte (immaterielle Vermögenswerte)		3411	42					15.000,00		
SU 34	**Summe Auszahlungen investive Gebarung**								**40.500,00**		
SA2	**Saldo (2) Geldfluss aus der Investiven Gebarung (33 – 34)**								**-40.500,00**		
SA3	**Saldo (3) Nettofinanzierungssaldo (Saldo 1 + Saldo 2)**								**-28.700,00**		
Finanzierungstätigkeit											
SU 35	**Summe Einzahlungen aus der Finanzierungstätigkeit**								**0,00**		
SU 36	**Summe Auszahlungen aus der Finanzierungstätigkeit**								**0,00**		
SA4	**Saldo (4) Geldfluss aus der Finanzierungstätigkeit (35 – 36)**								**0,00**		
SA5	**Saldo (5) Geldfluss aus der voranschlagswirksamen Gebarung (Saldo 3 + Saldo 4)**								**-28.700,00**		
771100	**Maßnahmen zur Förderung des Fremden -verkehrs (Tourismusk**										
Operative Gebarung											
SU 21 / 31	**Summe Erträge / Einzahlungen operative Gebarung**					**0,00**			**0,00**		

		MVAG EH	MVAG FH	QU	Ergebnisvoranschlag VA 2020	Ergebnisvoranschlag VA 2019	Ergebnisvoranschlag RA 2018	Finanzierungsvoranschlag VA 2020	Finanzierungsvoranschlag VA 2019	Finanzierungsvoranschlag RA 2018
1/771100-400000	Geringwertige Wirtschaftsgüter des Anlagevermögens	2221	3221	23	300,00			300,00		
1/771100-630000	Postdienste	2222	3222	24	200,00			200,00		
1/771100-710000	Öffentliche Abgaben (Ausgaben), ohne Gebühren gemäß FAG	2225	3225	24	100,00			100,00		
1/771100-723000	Repräsentationsausgaben	2225	3225	24	300,00			300,00		
1/771100-728000	Entgelte für sonstige Leistungen	2225	3225	24	1.400,00			1.400,00		
1/771100-729000	Sonstige Ausgaben	2225	3225	24	100,00			100,00		
SU 22 / 32	**Summe Aufwendungen / Auszahlungen operative Gebarung**				**2.400,00**			**2.400,00**		
SA 0 / SA 1	**(0) Nettoergebnis (21 - 22) / (1) Geldfluss operative Gebarung (31 – 32)**				**-2.400,00**			**-2.400,00**		
SU 23	**Summe Haushaltsrücklagen**				**0,00**			**0,00**		
SA00	**Nettoergebnis nach Zuw./Entn. Haushaltsrücklagen (Saldo 0 +/- SU23)**				**-2.400,00**					
Investive Gebarung										
SU 33	**Summe Einzahlungen investive Gebarung**							**0,00**		
SU 34	**Summe Auszahlungen investive Gebarung**							**0,00**		
SA2	**Saldo (2) Geldfluss aus der Investiven Gebarung (33 – 34)**							**0,00**		
SA3	**Saldo (3) Nettofinanzierungssaldo (Saldo 1 + Saldo 2)**							**-2.400,00**		
Finanzierungstätigkeit										
SU 35	**Summe Einzahlungen aus der Finanzierungstätigkeit**							**0,00**		
SU 36	**Summe Auszahlungen aus der Finanzierungstätigkeit**							**0,00**		
SA4	**Saldo (4) Geldfluss aus der Finanzierungstätigkeit (35 – 36)**							**0,00**		
SA5	**Saldo (5) Geldfluss aus der voranschlagswirksamen Gebarung (Saldo 3 + Saldo 4)**							**-2.400,00**		
78	**Förderung von Handel, Gewerbe und Industrie**									
782	**Wirtschaftspolitische Maßnahmen**									
782000	**Wirtschaftspolitische Maßnahmen**									
Operative Gebarung										
2/782000+864000	Transfers von Unternehmen (ohne Finanzunternehmen) und andere	2123	3123	16	10.000,00			10.000,00		
SU 21 / 31	**Summe Erträge / Einzahlungen operative Gebarung**				**10.000,00**			**10.000,00**		
1/782000-400000	Geringwertige Wirtschaftsgüter des Anlagevermögens	2221	3221	23	100,00			100,00		
1/782000-457000	Druckwerke	2221	3221	23	1.600,00			1.600,00		
1/782000-459000	Sonstige Verbrauchsgüter	2221	3221	23	200,00			200,00		
1/782000-630000	Postdienste	2222	3222	24	600,00			600,00		
1/782000-700000	Mietzinse	2223	3223	24	300,00			300,00		
1/782000-710000	Öffentliche Abgaben (Ausgaben), ohne Gebühren gemäß FAG	2225	3225	24	100,00			100,00		

		MVAG EH	MVAG FH	QU		Ergebnisvoranschlag VA 2020	Ergebnisvoranschlag VA 2019	Ergebnisvoranschlag RA 2018	Finanzierungsvoranschlag VA 2020	Finanzierungsvoranschlag VA 2019	Finanzierungsvoranschlag RA 2018
1/782000-723000	Repräsentationsausgaben	2225	3225	24		600,00			600,00		
1/782000-728000	Entgelte für sonstige Leistungen	2225	3225	24		1.200,00			1.200,00		
1/782000-755100	Förd. Kommunalsteuer Neugründung (Lfd.Transferz. an Unternehmungen)	2233	3233	27		2.000,00			2.000,00		
1/782000-755200	Förd. Kommunalsteuer Lehrlinge (Lfd.Transferz. an Unternehmungen)	2233	3233	27		1.400,00			1.400,00		
1/782000-755300	Wirtschaftsförderung (Lfd.Transferz. an Unternehmungen)	2233	3233	27		7.500,00			7.500,00		
1/782000-772000	Kapitaltransfers an Gemeinden, Gemeindeverbände (ohne marktbestimmte Tätigkeit) und Gemeindefonds	2231		43		20.000,00					
SU 22 / 32	**Summe Aufwendungen / Auszahlungen operative Gebarung**					**35.600,00**			**15.600,00**		
SA 0 / SA 1	**(0) Nettoergebnis (21 - 22) / (1) Geldfluss operative Gebarung (31 – 32)**					**-25.600,00**			**-5.600,00**		
SU 23	**Summe Haushaltsrücklagen**					**0,00**			**0,00**		
SA00	**Nettoergebnis nach Zuw./Entn. Haushaltsrücklagen (Saldo 0 +/- SU23)**					**-25.600,00**					
Investive Gebarung											
SU 33	**Summe Einzahlungen investive Gebarung**								**0,00**		
1/782000-772000	Kapitaltransfers an Gemeinden, Gemeindeverbände (ohne marktbestimmte Tätigkeit) und Gemeindefonds		3431	43					20.000,00		
SU 34	**Summe Auszahlungen investive Gebarung**								**20.000,00**		
SA2	**Saldo (2) Geldfluss aus der Investiven Gebarung (33 – 34)**								**-20.000,00**		
SA3	**Saldo (3) Nettofinanzierungssaldo (Saldo 1 + Saldo 2)**								**-25.600,00**		
Finanzierungstätigkeit											
SU 35	**Summe Einzahlungen aus der Finanzierungstätigkeit**								**0,00**		
SU 36	**Summe Auszahlungen aus der Finanzierungstätigkeit**								**0,00**		
SA4	**Saldo (4) Geldfluss aus der Finanzierungstätigkeit (35 – 36)**								**0,00**		
SA5	**Saldo (5) Geldfluss aus der voranschlagswirksamen Gebarung (Saldo 3 + Saldo 4)**								**-25.600,00**		
789	**Sonstige Einrichtungen und Maßnahmen**										
789000	**Sonstige Einrichtungen und Maßnahmen**										
Operative Gebarung											
2/789000+829100	Sonstige Einnahmen (Marktmarketing)	2116	3116	18		300,00			300,00		
SU 21 / 31	**Summe Erträge / Einzahlungen operative Gebarung**					**300,00**			**300,00**		
1/789000-400000	Geringwertige Wirtschaftsgüter des Anlagevermögens	2221	3221	23		300,00			300,00		
1/789000-457000	Druckwerke (Wertscheine)	2221	3221	23		100,00			100,00		
1/789000-720900	Interne Leistungsverrechnung GREKO (Kostenersätze für Leistungen)	2225	3225	24	*	6.200,00			6.200,00		

		MVAG EH	MVAG FH	QU	Ergebnisvoranschlag VA 2020	Ergebnisvoranschlag VA 2019	Ergebnisvoranschlag RA 2018	Finanzierungsvoranschlag VA 2020	Finanzierungsvoranschlag VA 2019	Finanzierungsvoranschlag RA 2018
1/789000-728000	Entgelte für sonstige Leistungen (Marktmarketing, Ideenwettbewerb)	2225	3225	24	1.500,00			1.500,00		
1/789000-757400	Beiträge Kleinregion (Lfd.Transferz.priv.Organisationen)	2234	3234	27	3.100,00			3.100,00		
1/789000-777100	Beiträge Kleinregion Projekte (Kap.Transferz.priv.Organisationen)	2234		44	500,00					
SU 22 / 32	**Summe Aufwendungen / Auszahlungen operative Gebarung**				**11.700,00**			**11.200,00**		
SA 0 / SA 1	**(0) Nettoergebnis (21 - 22) / (1) Geldfluss operative Gebarung (31 – 32)**				**-11.400,00**			**-10.900,00**		
SU 23	**Summe Haushaltsrücklagen**				**0,00**			**0,00**		
SA00	**Nettoergebnis nach Zuw./Entn. Haushaltsrücklagen (Saldo 0 +/- SU23)**				**-11.400,00**					
Investive Gebarung										
SU 33	**Summe Einzahlungen investive Gebarung**							**0,00**		
1/789000-777100	Beiträge Kleinregion Projekte (Kap.Transferz.priv.Organisationen)		3434	44				500,00		
SU 34	**Summe Auszahlungen investive Gebarung**							**500,00**		
SA2	**Saldo (2) Geldfluss aus der Investiven Gebarung (33 – 34)**							**-500,00**		
SA3	**Saldo (3) Nettofinanzierungssaldo (Saldo 1 + Saldo 2)**							**-11.400,00**		
Finanzierungstätigkeit										
SU 35	**Summe Einzahlungen aus der Finanzierungstätigkeit**							**0,00**		
SU 36	**Summe Auszahlungen aus der Finanzierungstätigkeit**							**0,00**		
SA4	**Saldo (4) Geldfluss aus der Finanzierungstätigkeit (35 – 36)**							**0,00**		
SA5	**Saldo (5) Geldfluss aus der voranschlagswirksamen Gebarung (Saldo 3 + Saldo 4)**							**-11.400,00**		

		MVAG EH	MVAG FH	QU	Ergebnisvoranschlag VA 2020	Ergebnisvoranschlag VA 2019	Ergebnisvoranschlag RA 2018	Finanzierungsvoranschlag VA 2020	Finanzierungsvoranschlag VA 2019	Finanzierungsvoranschlag RA 2018
8 Dienstleistungen										
81	**Öffentliche Einrichtungen (soweit nicht dem Abschnitt 85 zuzuordnen)**									
812	**WC-Anlagen**									
812000	**WC-Anlage**									
Operative Gebarung										
SU 21 / 31	**Summe Erträge / Einzahlungen operative Gebarung**				**0,00**			**0,00**		
1/812000-400000	Geringwertige Wirtschaftsgüter (GWG)	2221	3221	23	500,00			500,00		
1/812000-454000	Reinigungsmittel	2221	3221	23	300,00			300,00		
1/812000-459000	Sonstige Verbrauchsgüter	2221	3221	23	400,00			400,00		
1/812000-600000	Energiebezüge - Strom	2222	3222	24	800,00			800,00		
1/812000-680000	Planmäßige Abschreibung	2226			700,00					
1/812000-728000	Entgelte für sonstige Leistungen	2225	3225	24	200,00			200,00		
SU 22 / 32	**Summe Aufwendungen / Auszahlungen operative Gebarung**				**2.900,00**			**2.200,00**		
SA 0 / SA 1	**(0) Nettoergebnis (21 - 22) / (1) Geldfluss operative Gebarung (31 – 32)**				**-2.900,00**			**-2.200,00**		
SU 23	**Summe Haushaltsrücklagen**				**0,00**			**0,00**		
SA00	**Nettoergebnis nach Zuw./Entn. Haushaltsrücklagen (Saldo 0 +/- SU23)**				**-2.900,00**					
Investive Gebarung										
SU 33	**Summe Einzahlungen investive Gebarung**							**0,00**		
1/812000-042000	Amts-, Betriebs- und Geschäftsausstattung		3415	41				400,00		
SU 34	**Summe Auszahlungen investive Gebarung**							**400,00**		
SA2	**Saldo (2) Geldfluss aus der Investiven Gebarung (33 – 34)**							**-400,00**		
SA3	**Saldo (3) Nettofinanzierungssaldo (Saldo 1 + Saldo 2)**							**-2.600,00**		
Finanzierungstätigkeit										
SU 35	**Summe Einzahlungen aus der Finanzierungstätigkeit**							**0,00**		
SU 36	**Summe Auszahlungen aus der Finanzierungstätigkeit**							**0,00**		
SA4	**Saldo (4) Geldfluss aus der Finanzierungstätigkeit (35 – 36)**							**0,00**		
SA5	**Saldo (5) Geldfluss aus der voranschlagswirksamen Gebarung (Saldo 3 + Saldo 4)**							**-2.600,00**		
813	**Müllbeseitigung**									
813000	**Müllbeseitigung**									
Operative Gebarung										
2/813000+813000	Erträge aus der Auflösung von Investitionszuschüssen (Kapitaltransfers)	2127			100,00					
SU 21 / 31	**Summe Erträge / Einzahlungen operative Gebarung**				**100,00**			**0,00**		
1/813000-400000	Geringwertige Wirtschaftsgüter des Anlagevermögens	2221	3221	23	400,00			400,00		

		MVAG EH	MVAG FH	QU		Ergebnisvoranschlag VA 2020	Ergebnisvoranschlag VA 2019	Ergebnisvoranschlag RA 2018	Finanzierungsvoranschlag VA 2020	Finanzierungsvoranschlag VA 2019	Finanzierungsvoranschlag RA 2018
1/813000-619000	Instandhaltung von Sonderanlagen (Erdaushubdeponie)	2224	3224	24		2.000,00			2.000,00		
1/813000-680000	Planmäßige Abschreibung	2226				500,00					
1/813000-720900	Interne Leistungsverrechnung GREKO (Kostenersätze für Leistungen)	2225	3225	24	*	2.500,00			2.500,00		
1/813000-728000	Entgelte für sonstige Leistungen	2225	3225	24		700,00			700,00		
1/813000-729000	Sonstige Ausgaben (Müllsammelstellen etc.)	2225	3225	24		500,00			500,00		
SU 22 / 32	**Summe Aufwendungen / Auszahlungen operative Gebarung**					**6.600,00**			**6.100,00**		
SA 0 / SA 1	**(0) Nettoergebnis (21 - 22) / (1) Geldfluss operative Gebarung (31 – 32)**					**-6.500,00**			**-6.100,00**		
SU 23	**Summe Haushaltsrücklagen**					**0,00**			**0,00**		
SA00	**Nettoergebnis nach Zuw./Entn. Haushaltsrücklagen (Saldo 0 +/- SU23)**					**-6.500,00**					
Investive Gebarung											
SU 33	**Summe Einzahlungen investive Gebarung**								**0,00**		
SU 34	**Summe Auszahlungen investive Gebarung**								**0,00**		
SA2	**Saldo (2) Geldfluss aus der Investiven Gebarung (33 – 34)**								**0,00**		
SA3	**Saldo (3) Nettofinanzierungssaldo (Saldo 1 + Saldo 2)**								**-6.100,00**		
Finanzierungstätigkeit											
SU 35	**Summe Einzahlungen aus der Finanzierungstätigkeit**								**0,00**		
SU 36	**Summe Auszahlungen aus der Finanzierungstätigkeit**								**0,00**		
SA4	**Saldo (4) Geldfluss aus der Finanzierungstätigkeit (35 – 36)**								**0,00**		
SA5	**Saldo (5) Geldfluss aus der voranschlagswirksamen Gebarung (Saldo 3 + Saldo 4)**								**-6.100,00**		
814	**Straßenreinigung**										
814000	**Straßenreinigung**										
Operative Gebarung											
2/814000+829000	Sonstige Einnahmen	2116	3116	18		100,00			100,00		
SU 21 / 31	**Summe Erträge / Einzahlungen operative Gebarung**					**100,00**			**100,00**		
1/814000-400000	Geringwertige Wirtschaftsgüter des Anlagevermögens	2221	3221	23		500,00			500,00		
1/814000-459200	Streugut (Sonstige Verbrauchsgüter)	2221	3221	23		2.500,00			2.500,00		
1/814000-720900	Interne Leistungsverrechnung GREKO (Kostenersätze für Leistungen)	2225	3225	24	*	17.600,00			17.600,00		
1/814000-728000	Entgelte für sonstige Leistungen	2225	3225	24		200,00			200,00		
1/814000-728100	Entgelt Winterdienst/Schneeräumung (Entgelte für sonstige Leistungen)	2225	3225	24		9.000,00			9.000,00		
1/814000-728600	Entgelte für Straßenreinigung (Entgelte für sonstige Leistungen)	2225	3225	24		4.500,00			4.500,00		
1/814000-729000	Sonstige Ausgaben	2225	3225	24		200,00			200,00		
SU 22 / 32	**Summe Aufwendungen / Auszahlungen operative Gebarung**					**34.500,00**			**34.500,00**		

		MVAG EH	MVAG FH	QU		Ergebnisvoranschlag VA 2020	Ergebnisvoranschlag VA 2019	Ergebnisvoranschlag RA 2018	Finanzierungsvoranschlag VA 2020	Finanzierungsvoranschlag VA 2019	Finanzierungsvoranschlag RA 2018
SA 0 / SA 1	**(0) Nettoergebnis (21 - 22) / (1) Geldfluss operative Gebarung (31 – 32)**					**-34.400,00**			**-34.400,00**		
SU 23	**Summe Haushaltsrücklagen**					**0,00**			**0,00**		
SA00	**Nettoergebnis nach Zuw./Entn. Haushaltsrücklagen (Saldo 0 +/- SU23)**					**-34.400,00**					
Investive Gebarung											
SU 33	**Summe Einzahlungen investive Gebarung**								**0,00**		
SU 34	**Summe Auszahlungen investive Gebarung**								**0,00**		
SA2	**Saldo (2) Geldfluss aus der Investiven Gebarung (33 – 34)**								**0,00**		
SA3	**Saldo (3) Nettofinanzierungssaldo (Saldo 1 + Saldo 2)**								**-34.400,00**		
Finanzierungstätigkeit											
SU 35	**Summe Einzahlungen aus der Finanzierungstätigkeit**								**0,00**		
SU 36	**Summe Auszahlungen aus der Finanzierungstätigkeit**								**0,00**		
SA4	**Saldo (4) Geldfluss aus der Finanzierungstätigkeit (35 – 36)**								**0,00**		
SA5	**Saldo (5) Geldfluss aus der voranschlagswirksamen Gebarung (Saldo 3 + Saldo 4)**								**-34.400,00**		
815	**Park- und Gartenanlagen, Kinderspielplätze**										
815000	**Park- und Gartenanlagen, Kinderspielplätze**										
Operative Gebarung											
2/815000+829000	Sonstige Einnahmen	2116	3116	18		200,00			200,00		
SU 21 / 31	**Summe Erträge / Einzahlungen operative Gebarung**					**200,00**			**200,00**		
1/815000-400000	Geringwertige Wirtschaftsgüter des Anlagevermögens	2221	3221	23		600,00			600,00		
1/815000-459000	Sonstige Verbrauchsgüter	2221	3221	23		700,00			700,00		
1/815000-600000	Strom	2222	3222	24		2.100,00			2.100,00		
1/815000-610000	Instandhaltung von Grund und Boden	2224	3224	24		6.000,00			6.000,00		
1/815000-618000	Instandhaltung von sonst. Anlagen	2224	3224	24		1.000,00			1.000,00		
1/815000-619000	Instandhaltung von Sonderanlagen	2224	3224	24		2.000,00			2.000,00		
1/815000-670000	Versicherungen	2222	3222	24		500,00			500,00		
1/815000-680000	Planmäßige Abschreibung	2226				8.900,00					
1/815000-720900	Interne Leistungsverrechnung GREKO (Kostenersätze für Leistungen)	2225	3225	24	*	50.500,00			50.500,00		
1/815000-728000	Entgelte für sonstige Leistungen	2225	3225	24		5.000,00			5.000,00		
1/815000-729000	Sonstige Ausgaben	2225	3225	24		300,00			300,00		
SU 22 / 32	**Summe Aufwendungen / Auszahlungen operative Gebarung**					**77.600,00**			**68.700,00**		
SA 0 / SA 1	**(0) Nettoergebnis (21 - 22) / (1) Geldfluss operative Gebarung (31 – 32)**					**-77.400,00**			**-68.500,00**		
SU 23	**Summe Haushaltsrücklagen**					**0,00**			**0,00**		
SA00	**Nettoergebnis nach Zuw./Entn. Haushaltsrücklagen (Saldo 0 +/- SU23)**					**-77.400,00**					
Investive Gebarung											
SU 33	**Summe Einzahlungen investive Gebarung**								**0,00**		

		MVAG EH	MVAG FH	QU	Ergebnisvoranschlag VA 2020	Ergebnisvoranschlag VA 2019	Ergebnisvoranschlag RA 2018	Finanzierungsvoranschlag VA 2020	Finanzierungsvoranschlag VA 2019	Finanzierungsvoranschlag RA 2018
1/815000-042000	Betriebsausstattung		3415	41				1.000,00		
1/815000-050000	Sonderanlagen		3412	40				1.000,00		
SU 34	**Summe Auszahlungen investive Gebarung**							**2.000,00**		
SA2	**Saldo (2) Geldfluss aus der Investiven Gebarung (33 – 34)**							**-2.000,00**		
SA3	**Saldo (3) Nettofinanzierungssaldo (Saldo 1 + Saldo 2)**							**-70.500,00**		
Finanzierungstätigkeit										
SU 35	**Summe Einzahlungen aus der Finanzierungstätigkeit**							**0,00**		
SU 36	**Summe Auszahlungen aus der Finanzierungstätigkeit**							**0,00**		
SA4	**Saldo (4) Geldfluss aus der Finanzierungstätigkeit (35 – 36)**							**0,00**		
SA5	**Saldo (5) Geldfluss aus der voranschlagswirksamen Gebarung (Saldo 3 + Saldo 4)**							**-70.500,00**		
815100	**Park- und Gartenanlagen,Kinderspiel -plätze (Melktaler Gartenfa**									
Operative Gebarung										
SU 21 / 31	**Summe Erträge / Einzahlungen operative Gebarung**				**0,00**			**0,00**		
1/815100-400000	Geringwertige Wirtschaftsgüter des Anlagevermögens	2221	3221	23	100,00			100,00		
SU 22 / 32	**Summe Aufwendungen / Auszahlungen operative Gebarung**				**100,00**			**100,00**		
SA 0 / SA 1	**(0) Nettoergebnis (21 - 22) / (1) Geldfluss operative Gebarung (31 – 32)**				**-100,00**			**-100,00**		
SU 23	**Summe Haushaltsrücklagen**				**0,00**			**0,00**		
SA00	**Nettoergebnis nach Zuw./Entn. Haushaltsrücklagen (Saldo 0 +/- SU23)**				**-100,00**					
Investive Gebarung										
SU 33	**Summe Einzahlungen investive Gebarung**							**0,00**		
SU 34	**Summe Auszahlungen investive Gebarung**							**0,00**		
SA2	**Saldo (2) Geldfluss aus der Investiven Gebarung (33 – 34)**							**0,00**		
SA3	**Saldo (3) Nettofinanzierungssaldo (Saldo 1 + Saldo 2)**							**-100,00**		
Finanzierungstätigkeit										
SU 35	**Summe Einzahlungen aus der Finanzierungstätigkeit**							**0,00**		
SU 36	**Summe Auszahlungen aus der Finanzierungstätigkeit**							**0,00**		
SA4	**Saldo (4) Geldfluss aus der Finanzierungstätigkeit (35 – 36)**							**0,00**		
SA5	**Saldo (5) Geldfluss aus der voranschlagswirksamen Gebarung (Saldo 3 + Saldo 4)**							**-100,00**		
815200	**Generationenpark vormals Freibad**									
Operative Gebarung										
2/815200+808000	Verkauf Getränke/Lebensmittel (Veräußerung v.bezogenen Lebensmitteln)	2116	3116	16	400,00			400,00		
2/815200+813000	Erträge aus der Auflösung von Investitionszuschüssen (Kapitaltransfers)	2127			1.500,00					
2/815200+829000	Sonstige Einnahmen	2116	3116	18	300,00			300,00		

		MVAG EH	MVAG FH	QU		Ergebnisvoranschlag VA 2020	Ergebnisvoranschlag VA 2019	Ergebnisvoranschlag RA 2018	Finanzierungsvoranschlag VA 2020	Finanzierungsvoranschlag VA 2019	Finanzierungsvoranschlag RA 2018
2/815200+862000	Ersätze Betriebsko.Gde.Ruprechtsh. (Lfd.Transferz. Gemeinden,Verbände)	2121	3121	15		2.500,00			2.500,00		
SU 21 / 31	**Summe Erträge / Einzahlungen operative Gebarung**					**4.700,00**			**3.200,00**		
1/815200-400000	Geringwertige Wirtschaftsgüter des Anlagevermögens	2221	3221	23		400,00			400,00		
1/815200-430000	Lebensmittel (Lebensmittel, Getränke, Tabak ...)	2221	3221	23		300,00			300,00		
1/815200-454000	Reinigungsmittel	2221	3221	23		100,00			100,00		
1/815200-523000	Geldbezüge der nicht ganzjährig beschäftigten Arbeiter	2211	3211	20		1.000,00			1.000,00		
1/815200-600000	Strom	2222	3222	24		1.600,00			1.600,00		
1/815200-610000	Instandhaltung von Grund und Boden	2224	3224	24		500,00			500,00		
1/815200-614000	Instandhaltung von Gebäuden	2224	3224	24		1.000,00			1.000,00		
1/815200-670000	Versicherungen	2222	3222	24		700,00			700,00		
1/815200-680000	Planmäßige Abschreibung	2226				3.500,00					
1/815200-710000	Öffentliche Abgaben (Ausgaben), ohne Gebühren gemäß FAG	2225	3225	24		100,00			100,00		
1/815200-711000	Wassergebühren (Gebühren f.d.Benütz v.Gemeindeeinr.u.-anlagen)	2225	3225	24		200,00			200,00		
1/815200-711100	Kanalgebühren (Gebühren f.d.Benütz. v.Gemeindeeinr.u.-anlagen)	2225	3225	24		500,00			500,00		
1/815200-720900	Interne Leistungsverrechnung GREKO (Kostenersätze für Leistungen)	2225	3225	24	*	2.100,00			2.100,00		
1/815200-728000	Entgelte für sonstige Leistungen	2225	3225	24		500,00			500,00		
1/815200-729000	Sonstige Ausgaben	2225	3225	24		100,00			100,00		
SU 22 / 32	**Summe Aufwendungen / Auszahlungen operative Gebarung**					**12.600,00**			**9.100,00**		
SA 0 / SA 1	**(0) Nettoergebnis (21 - 22) / (1) Geldfluss operative Gebarung (31 – 32)**					**-7.900,00**			**-5.900,00**		
SU 23	**Summe Haushaltsrücklagen**					**0,00**			**0,00**		
SA00	**Nettoergebnis nach Zuw./Entn. Haushaltsrücklagen (Saldo 0 +/- SU23)**					**-7.900,00**					
Investive Gebarung											
2/815200+301400	Förderung Land (Kap.Transfers Länder,Landesfonds u.–kammern)		3331	33					3.000,00		
2/815200+302100	Ao Kostenbeitr.Gde.Ruprechtsh. (Kap.Transfers Gemeinden, Gde.Verb.u.Gde.Fonds)		3331	33					5.200,00		
SU 33	**Summe Einzahlungen investive Gebarung**								**8.200,00**		
1/815200-050000	Sonderanlagen		3412	40					15.000,00		
SU 34	**Summe Auszahlungen investive Gebarung**								**15.000,00**		
SA2	**Saldo (2) Geldfluss aus der Investiven Gebarung (33 – 34)**								**-6.800,00**		
SA3	**Saldo (3) Nettofinanzierungssaldo (Saldo 1 + Saldo 2)**								**-12.700,00**		

		MVAG EH	MVAG FH	QU		Ergebnisvoranschlag VA 2020	Ergebnisvoranschlag VA 2019	Ergebnisvoranschlag RA 2018	Finanzierungsvoranschlag VA 2020	Finanzierungsvoranschlag VA 2019	Finanzierungsvoranschlag RA 2018
Finanzierungstätigkeit											
SU 35	**Summe Einzahlungen aus der Finanzierungstätigkeit**								**0,00**		
SU 36	**Summe Auszahlungen aus der Finanzierungstätigkeit**								**0,00**		
SA4	**Saldo (4) Geldfluss aus der Finanzierungstätigkeit (35 – 36)**								**0,00**		
SA5	**Saldo (5) Geldfluss aus der voranschlagswirksamen Gebarung (Saldo 3 + Saldo 4)**								**-12.700,00**		
816	**Öffentliche Beleuchtung und öffentliche Uhren**										
816000	**Öffentliche Beleuchtung und öffentliche Uhren**										
Operative Gebarung											
SU 21 / 31	**Summe Erträge / Einzahlungen operative Gebarung**					**0,00**			**0,00**		
1/816000-400000	Geringwertige Wirtschaftsgüter des Anlagevermögens	2221	3221	23		400,00			400,00		
1/816000-600000	Strom	2222	3222	24		16.000,00			16.000,00		
1/816000-619000	Instandhaltung von Sonderanlagen (Straßenbeleuchtung)	2224	3224	24		15.000,00			15.000,00		
1/816000-680000	Planmäßige Abschreibung	2226				20.900,00					
1/816000-720900	Interne Leistungsverrechnung GREKO (Kostenersätze für Leistungen)	2225	3225	24	*	3.900,00			3.900,00		
SU 22 / 32	**Summe Aufwendungen / Auszahlungen operative Gebarung**					**56.200,00**			**35.300,00**		
SA 0 / SA 1	**(0) Nettoergebnis (21 - 22) / (1) Geldfluss operative Gebarung (31 – 32)**					**-56.200,00**			**-35.300,00**		
SU 23	**Summe Haushaltsrücklagen**					**0,00**			**0,00**		
SA00	**Nettoergebnis nach Zuw./Entn. Haushaltsrücklagen (Saldo 0 +/- SU23)**					**-56.200,00**					
Investive Gebarung											
SU 33	**Summe Einzahlungen investive Gebarung**								**0,00**		
SU 34	**Summe Auszahlungen investive Gebarung**								**0,00**		
SA2	**Saldo (2) Geldfluss aus der Investiven Gebarung (33 – 34)**								**0,00**		
SA3	**Saldo (3) Nettofinanzierungssaldo (Saldo 1 + Saldo 2)**								**-35.300,00**		
Finanzierungstätigkeit											
SU 35	**Summe Einzahlungen aus der Finanzierungstätigkeit**								**0,00**		
SU 36	**Summe Auszahlungen aus der Finanzierungstätigkeit**								**0,00**		
SA4	**Saldo (4) Geldfluss aus der Finanzierungstätigkeit (35 – 36)**								**0,00**		
SA5	**Saldo (5) Geldfluss aus der voranschlagswirksamen Gebarung (Saldo 3 + Saldo 4)**								**-35.300,00**		
817	**Friedhöfe (einschließlich Einsegnungshallen und Krematorien)**										
817000	**Friedhöfe**										
Operative Gebarung											
2/817000+852000	Grabstellen- u.Erneuerungsgebühren (Gebühren Benütz.vGemeindeeinricht)	2113	3113	12		19.000,00			19.000,00		

		MVAG EH	MVAG FH	QU		Ergebnisvoranschlag VA 2020	Ergebnisvoranschlag VA 2019	Ergebnisvoranschlag RA 2018	Finanzierungsvoranschlag VA 2020	Finanzierungsvoranschlag VA 2019	Finanzierungsvoranschlag RA 2018
2/817000+852100	Be- u.Enterdigungsgebühren (Gebühren Benütz.vGemeindeeinricht)	2113	3113	12		9.000,00			9.000,00		
2/817000+852200	Benützungsgebühren Aufbahrungshalle (Gebühren Benütz.vGemeindeeinricht)	2113	3113	12		6.000,00			6.000,00		
SU 21 / 31	**Summe Erträge / Einzahlungen operative Gebarung**					**34.000,00**			**34.000,00**		
1/817000-400000	Geringwertige Wirtschaftsgüter des Anlagevermögens	2221	3221	23		800,00			800,00		
1/817000-454000	Reinigungsmittel	2221	3221	23		300,00			300,00		
1/817000-459000	Sonstige Verbrauchsgüter	2221	3221	23		300,00			300,00		
1/817000-600000	Strom	2222	3222	24		900,00			900,00		
1/817000-610000	Instandhaltung von Grund und Boden	2224	3224	24		1.000,00			1.000,00		
1/817000-614000	Instandhaltung von Gebäuden (Leichenhalle)	2224	3224	24		500,00			500,00		
1/817000-616000	Instandhaltung von Maschinen und Geräten	2224	3224	24		200,00			200,00		
1/817000-618000	Instandhaltung von sonst. Anlagen	2224	3224	24		500,00			500,00		
1/817000-619000	Instandhaltung von Sonderanlagen	2224	3224	24		1.000,00			1.000,00		
1/817000-650000	Zinsen für Finanzschulden - Inland	2241	3241	25		100,00			100,00		
1/817000-670000	Versicherungen	2222	3222	24		500,00			500,00		
1/817000-680000	Planmäßige Abschreibung	2226				4.400,00					
1/817000-711000	Wassergebühren (Gebühren f.d.Benütz v.Gemeindeeinr. u.anlagen gem.FAG)	2225	3225	24		800,00			800,00		
1/817000-711300	Müllgebühren (Gebühren f.d.Benütz. v.Gemeindeeinr. u.anlagen gem.FAG)	2225	3225	24		2.900,00			2.900,00		
1/817000-720900	Interne Leistungsverrechnung GREKO (Kostenersätze für Leistungen)	2225	3225	24	*	26.400,00			26.400,00		
1/817000-728000	Entgelte für sonstige Leistungen	2225	3225	24		9.000,00			9.000,00		
1/817000-729000	Sonstige Ausgaben	2225	3225	24		200,00			200,00		
SU 22 / 32	**Summe Aufwendungen / Auszahlungen operative Gebarung**					**49.800,00**			**45.400,00**		
SA 0 / SA 1	**(0) Nettoergebnis (21 - 22) / (1) Geldfluss operative Gebarung (31 – 32)**					**-15.800,00**			**-11.400,00**		
SU 23	**Summe Haushaltsrücklagen**					**0,00**			**0,00**		
SA00	**Nettoergebnis nach Zuw./Entn. Haushaltsrücklagen (Saldo 0 +/- SU23)**					**-15.800,00**					
Investive Gebarung											
SU 33	**Summe Einzahlungen investive Gebarung**								**0,00**		
1/817000-042000	Amts-, Betriebs- und Geschäftsausstattung		3415	41					800,00		
5/817000-050000	Sonderanlagen		3412	40					15.000,00		
SU 34	**Summe Auszahlungen investive Gebarung**								**15.800,00**		
SA2	**Saldo (2) Geldfluss aus der Investiven Gebarung (33 – 34)**								**-15.800,00**		
SA3	**Saldo (3) Nettofinanzierungssaldo (Saldo 1 + Saldo 2)**								**-27.200,00**		

		MVAG EH	MVAG FH	QU		Ergebnisvoranschlag VA 2020	Ergebnisvoranschlag VA 2019	Ergebnisvoranschlag RA 2018	Finanzierungsvoranschlag VA 2020	Finanzierungsvoranschlag VA 2019	Finanzierungsvoranschlag RA 2018
Finanzierungstätigkeit											
6/817000+346080	Darlehen Bank (InvestDarlehen v.Kreditinstituten)		3514	55					15.000,00		
SU 35	**Summe Einzahlungen aus der Finanzierungstätigkeit**								**15.000,00**		
SU 36	**Summe Auszahlungen aus der Finanzierungstätigkeit**								**0,00**		
SA4	**Saldo (4) Geldfluss aus der Finanzierungstätigkeit (35 – 36)**								**15.000,00**		
SA5	**Saldo (5) Geldfluss aus der voranschlagswirksamen Gebarung (Saldo 3 + Saldo 4)**								**-12.200,00**		
82	**Betriebsähnliche Einrichtungen und Betriebe**										
820	**Wirtschaftshöfe**										
820000	**Wirtschaftshöfe**										
Operative Gebarung											
2/820000+813000	Erträge aus der Auflösung von Investitionszuschüssen (Kapitaltransfers)	2127				400,00					
2/820000+816000	Kostenbeiträge (Kostenersätze) für sonst. Leistungen	2114	3114	13		400,00			400,00		
2/820000+816900	Erlös interne Leistungsverr.GREKO (Kostenersätze f.sonst.Leistungen)	2114	3114	13	*	219.000,00			219.000,00		
2/820000+829000	Sonstige Einnahmen	2116	3116	18		500,00			500,00		
2/820000+863000	Lohnkostenzuschüsse (Lfd.Transferz.so.Träger öff.Recht)	2121	3121	15		5.000,00			5.000,00		
SU 21 / 31	**Summe Erträge / Einzahlungen operative Gebarung**					**225.300,00**			**224.900,00**		
1/820000-400000	Geringwertige Wirtschaftsgüter des Anlagevermögens	2221	3221	23		1.600,00			1.600,00		
1/820000-452000	Treibstoffe	2221	3221	23		6.000,00			6.000,00		
1/820000-454000	Reinigungsmittel	2221	3221	23		200,00			200,00		
1/820000-456000	Schreib-, Zeichen- und sonstige Büromittel	2221	3221	23		200,00			200,00		
1/820000-459000	Sonstige Verbrauchsgüter	2221	3221	23		3.000,00			3.000,00		
1/820000-511000	Geldbezüge der Vertragsbediensteten in handwerklicher Verwendung	2211	3211	20		142.300,00			142.300,00		
1/820000-523000	Geldbezüge der nicht ganzjährig beschäftigten Arbeiter	2211	3211	20		3.000,00			3.000,00		
1/820000-565000	Mehrleistungsvergütungen	2211	3211	20		16.200,00			16.200,00		
1/820000-580000	Dienstgeberbeitrag zum Ausgleichs-fonds für Familienbehilfe (FBAF)	2212	3212	20		6.200,00			6.200,00		
1/820000-582000	Sonst. Dienstgeberbeiträge soziale Sicherheit, NÖ GKK + BVA	2212	3212	20		33.100,00			33.100,00		
1/820000-582100	Dienstgeberbeiträge Mitarbeitervorsorgekassen	2212	3212	20		2.500,00			2.500,00		
1/820000-600000	Strom	2222	3222	24		1.100,00			1.100,00		

		MVAG EH	MVAG FH	QU		Ergebnisvoranschlag			Finanzierungsvoranschlag		
						VA 2020	VA 2019	RA 2018	VA 2020	VA 2019	RA 2018
1/820000-600300	Wärme (Fernwärme)	2222	3222	24		2.500,00			2.500,00		
1/820000-614000	Instandhaltung von Gebäuden	2224	3224	24		3.000,00			3.000,00		
1/820000-616000	Instandhaltung der Maschinen und Geräten	2224	3224	24		3.500,00			3.500,00		
1/820000-617000	Instandhaltung von Fahrzeugen	2224	3224	24		7.500,00			7.500,00		
1/820000-618000	Instandhaltung von sonst. Anlagen	2224	3224	24		200,00			200,00		
1/820000-619000	Instandhaltung von Sonderanlagen	2224	3224	24		500,00			500,00		
1/820000-631000	Telekommunikationsdienste - Telefon	2222	3222	24		700,00			700,00		
1/820000-670000	Versicherungen	2222	3222	24		5.000,00			5.000,00		
1/820000-680000	Planmäßige Abschreibung	2226				35.800,00					
1/820000-700000	Mietzinse	2223	3223	24		1.000,00			1.000,00		
1/820000-710000	Öffentliche Abgaben (Ausgaben), ohne Gebühren gemäß FAG	2225	3225	24		400,00			400,00		
1/820000-711000	Wassergebühren (Gebühren f.d.Benütz v.Gemeindeeinr. u.anlagen gem.FAG)	2225	3225	24		200,00			200,00		
1/820000-711100	Kanalgebühren (Gebühren f.d.Benütz. v.Gemeindeeinr. u.anlagen gem.FAG)	2225	3225	24		1.000,00			1.000,00		
1/820000-711300	Müllgebühren (Gebühren f.d.Benütz. v.Gemeindeeinr. u.anlagen gem.FAG)	2225	3225	24		1.000,00			1.000,00		
1/820000-720900	Interne Leistungsverrechnung GREKO (Kostenersätze für Leistungen)	2225	3225	24	*	21.800,00			21.800,00		
1/820000-724000	Reisegebühren	2225	3225	24		500,00			500,00		
1/820000-728000	Entgelte für sonstige Leistungen	2225	3225	24		1.300,00			1.300,00		
1/820000-729000	Sonstige Ausgaben	2225	3225	24		300,00			300,00		
SU 22 / 32	**Summe Aufwendungen / Auszahlungen operative Gebarung**					**301.600,00**			**265.800,00**		
SA 0 / SA 1	**(0) Nettoergebnis (21 - 22) / (1) Geldfluss operative Gebarung (31 – 32)**					**-76.300,00**			**-40.900,00**		
SU 23	**Summe Haushaltsrücklagen**					**0,00**			**0,00**		
SA00	**Nettoergebnis nach Zuw./Entn. Haushaltsrücklagen (Saldo 0 +/- SU23)**					**-76.300,00**					
Investive Gebarung											
SU 33	**Summe Einzahlungen investive Gebarung**								**0,00**		
1/820000-006000	Sonstige Grundstückseinrichtungen		3412	40					500,00		
1/820000-020000	Maschinen und maschinelle Anlagen		3414	41					20.000,00		
1/820000-030000	Werkzeuge und sonstige Erzeugungsmittel		3414	41					1.000,00		
1/820000-040000	Fahrzeuge		3414	41					20.000,00		
1/820000-042000	Betriebsausstattung		3415	41					5.000,00		
SU 34	**Summe Auszahlungen investive Gebarung**								**46.500,00**		
SA2	**Saldo (2) Geldfluss aus der Investiven Gebarung (33 – 34)**								**-46.500,00**		
SA3	**Saldo (3) Nettofinanzierungssaldo (Saldo 1 + Saldo 2)**								**-87.400,00**		

		MVAG EH	MVAG FH	QU		Ergebnisvoranschlag VA 2020	Ergebnisvoranschlag VA 2019	Ergebnisvoranschlag RA 2018	Finanzierungsvoranschlag VA 2020	Finanzierungsvoranschlag VA 2019	Finanzierungsvoranschlag RA 2018
Finanzierungstätigkeit											
SU 35	**Summe Einzahlungen aus der Finanzierungstätigkeit**								**0,00**		
SU 36	**Summe Auszahlungen aus der Finanzierungstätigkeit**								**0,00**		
SA4	**Saldo (4) Geldfluss aus der Finanzierungstätigkeit (35 – 36)**								**0,00**		
SA5	**Saldo (5) Geldfluss aus der voranschlagswirksamen Gebarung (Saldo 3 + Saldo 4)**								**-87.400,00**		
828	**Sonstige Märkte**										
828000	**Sonstige Märkte**										
Operative Gebarung											
2/828000+852400	Marktstandsgebühren Kirtage (Gebühren Benütz.vGemeindeeinricht)	2113	3113	12		200,00			200,00		
SU 21 / 31	**Summe Erträge / Einzahlungen operative Gebarung**					**200,00**			**200,00**		
1/828000-720900	Interne Leistungsverrechnung GREKO (Kostenersätze für Leistungen)	2225	3225	24	*	100,00			100,00		
SU 22 / 32	**Summe Aufwendungen / Auszahlungen operative Gebarung**					**100,00**			**100,00**		
SA 0 / SA 1	**(0) Nettoergebnis (21 - 22) / (1) Geldfluss operative Gebarung (31 – 32)**					**100,00**			**100,00**		
SU 23	**Summe Haushaltsrücklagen**					**0,00**			**0,00**		
SA00	**Nettoergebnis nach Zuw./Entn. Haushaltsrücklagen (Saldo 0 +/- SU23)**					**100,00**					
Investive Gebarung											
SU 33	**Summe Einzahlungen investive Gebarung**								**0,00**		
SU 34	**Summe Auszahlungen investive Gebarung**								**0,00**		
SA2	**Saldo (2) Geldfluss aus der Investiven Gebarung (33 – 34)**								**0,00**		
SA3	**Saldo (3) Nettofinanzierungssaldo (Saldo 1 + Saldo 2)**								**100,00**		
Finanzierungstätigkeit											
SU 35	**Summe Einzahlungen aus der Finanzierungstätigkeit**								**0,00**		
SU 36	**Summe Auszahlungen aus der Finanzierungstätigkeit**								**0,00**		
SA4	**Saldo (4) Geldfluss aus der Finanzierungstätigkeit (35 – 36)**								**0,00**		
SA5	**Saldo (5) Geldfluss aus der voranschlagswirksamen Gebarung (Saldo 3 + Saldo 4)**								**100,00**		
84	**Liegenschaften, Wohn- und Geschäftsgebäude**										
840	**Grundbesitz**										
840000	**Grundbesitz**										
Operative Gebarung											
2/840000+811000	Mieten- und Betr.Ko.Ers. 20 % (Einnahmen Vermiet.u.Verpachtung)	2115	3115	14		400,00			400,00		
2/840000+811400	Pachterlös landw.Grundstücke (Einnahmen Vermiet.u.Verpachtung)	2115	3115	14		1.100,00			1.100,00		

		MVAG EH	MVAG FH	QU		Ergebnisvoranschlag VA 2020	Ergebnisvoranschlag VA 2019	Ergebnisvoranschlag RA 2018	Finanzierungsvoranschlag VA 2020	Finanzierungsvoranschlag VA 2019	Finanzierungsvoranschlag RA 2018
2/840000+829000	Sonstige Einnahmen	2116	3116	18		1.000,00			1.000,00		
SU 21 / 31	**Summe Erträge / Einzahlungen operative Gebarung**					**2.500,00**			**2.500,00**		
1/840000-400000	Geringwertige Wirtschaftsgüter des Anlagevermögens	2221	3221	23		300,00			300,00		
1/840000-650000	Zinsen für Finanzschulden - Inland	2241	3241	25		600,00			600,00		
1/840000-700000	Pachtzinse	2223	3223	24		500,00			500,00		
1/840000-710000	Öffentliche Abgaben (Ausgaben), ohne Gebühren gemäß FAG	2225	3225	24		800,00			800,00		
1/840000-720900	Interne Leistungsverrechnung GREKO (Kostenersätze für Leistungen)	2225	3225	24	*	6.000,00			6.000,00		
1/840000-728000	Entgelte für sonstige Leistungen	2225	3225	24		900,00			900,00		
1/840000-729000	Sonstige Ausgaben	2225	3225	24		300,00			300,00		
SU 22 / 32	**Summe Aufwendungen / Auszahlungen operative Gebarung**					**9.400,00**			**9.400,00**		
SA 0 / SA 1	**(0) Nettoergebnis (21 - 22) / (1) Geldfluss operative Gebarung (31 – 32)**					**-6.900,00**			**-6.900,00**		
SU 23	**Summe Haushaltsrücklagen**					**0,00**			**0,00**		
SA00	**Nettoergebnis nach Zuw./Entn. Haushaltsrücklagen (Saldo 0 +/- SU23)**					**-6.900,00**					
Investive Gebarung											
SU 33	**Summe Einzahlungen investive Gebarung**								**0,00**		
5/840000-001000	Grunderwerb (Unbebaute Grundstücke)		3412	40					110.000,00		
SU 34	**Summe Auszahlungen investive Gebarung**								**110.000,00**		
SA2	**Saldo (2) Geldfluss aus der Investiven Gebarung (33 – 34)**								**-110.000,00**		
SA3	**Saldo (3) Nettofinanzierungssaldo (Saldo 1 + Saldo 2)**								**-116.900,00**		
Finanzierungstätigkeit											
6/840000+346080	Darlehen Bank (InvestDarlehen v.Kreditinstituten)		3514	55					110.000,00		
SU 35	**Summe Einzahlungen aus der Finanzierungstätigkeit**								**110.000,00**		
1/840000-346000	Tilgung von Investitionsdarlehen von Kreditinstituten		3614	65					5.500,00		
SU 36	**Summe Auszahlungen aus der Finanzierungstätigkeit**								**5.500,00**		
SA4	**Saldo (4) Geldfluss aus der Finanzierungstätigkeit (35 – 36)**								**104.500,00**		
SA5	**Saldo (5) Geldfluss aus der voranschlagswirksamen Gebarung (Saldo 3 + Saldo 4)**								**-12.400,00**		
846	**Wohn- und Geschäftsgebäude (soweit nicht bei 853)**										
846000	**Wohn- und Geschäftsgebäude**										
Operative Gebarung											
2/846000+811100	Mieten- und Betr.Ko.Ers. 10 % (Einnahmen Vermiet.u.Verpachtung)	2115	3115	14		9.000,00			9.000,00		
2/846000+811200	Mieten- und Betr.Ko.Ers. 20 % (Einnahmen Vermiet.u.Verpachtung)	2115	3115	14		7.700,00			7.700,00		

		MVAG EH	MVAG FH	QU		Ergebnisvoranschlag VA 2020	Ergebnisvoranschlag VA 2019	Ergebnisvoranschlag RA 2018	Finanzierungsvoranschlag VA 2020	Finanzierungsvoranschlag VA 2019	Finanzierungsvoranschlag RA 2018
2/846000+829000	Sonstige Einnahmen	2116	3116	18		100,00			100,00		
SU 21 / 31	**Summe Erträge / Einzahlungen operative Gebarung**					**16.800,00**			**16.800,00**		
1/846000-400000	Geringwertige Wirtschaftsgüter des Anlagevermögens	2221	3221	23		400,00			400,00		
1/846000-459000	Sonstige Verbrauchsgüter	2221	3221	23		100,00			100,00		
1/846000-600000	Strom	2222	3222	24		1.700,00			1.700,00		
1/846000-614000	Instandhaltung von Gebäuden	2224	3224	24		2.000,00			2.000,00		
1/846000-614200	Instandhaltung von Gebäuden (Posthaus)	2224	3224	24		1.500,00			1.500,00		
1/846000-670000	Versicherungen	2222	3222	24		2.100,00			2.100,00		
1/846000-680000	Planmäßige Abschreibung	2226				800,00					
1/846000-710000	Öffentliche Abgaben (Ausgaben), ohne Gebühren gemäß FAG	2225	3225	24		500,00			500,00		
1/846000-711000	Wassergebühren (Gebühren f.d.Benütz v.Gemeindeeinr. u.anlagen gem.FAG)	2225	3225	24		600,00			600,00		
1/846000-711100	Kanalgebühren (Gebühren f.d.Benütz. v.Gemeindeeinr. u.anlagen gem.FAG)	2225	3225	24		2.200,00			2.200,00		
1/846000-711300	Müllgebühren (Gebühren f.d.Benütz. v.Gemeindeeinr. u.anlagen gem.FAG)	2225	3225	24		1.800,00			1.800,00		
1/846000-720900	Interne Leistungsverrechnung GREKO (Kostenersätze für Leistungen)	2225	3225	24	*	2.700,00			2.700,00		
1/846000-728000	Entgelte für sonstige Leistungen	2225	3225	24		200,00			200,00		
1/846000-729000	Sonstige Ausgaben	2225	3225	24		200,00			200,00		
SU 22 / 32	**Summe Aufwendungen / Auszahlungen operative Gebarung**					**16.800,00**			**16.000,00**		
SA 0 / SA 1	**(0) Nettoergebnis (21 - 22) / (1) Geldfluss operative Gebarung (31 – 32)**					**0,00**			**800,00**		
SU 23	**Summe Haushaltsrücklagen**					**0,00**			**0,00**		
SA00	**Nettoergebnis nach Zuw./Entn. Haushaltsrücklagen (Saldo 0 +/- SU23)**					**0,00**					
Investive Gebarung											
SU 33	**Summe Einzahlungen investive Gebarung**								**0,00**		
SU 34	**Summe Auszahlungen investive Gebarung**								**0,00**		
SA2	**Saldo (2) Geldfluss aus der Investiven Gebarung (33 – 34)**								**0,00**		
SA3	**Saldo (3) Nettofinanzierungssaldo (Saldo 1 + Saldo 2)**								**800,00**		
Finanzierungstätigkeit											
SU 35	**Summe Einzahlungen aus der Finanzierungstätigkeit**								**0,00**		
SU 36	**Summe Auszahlungen aus der Finanzierungstätigkeit**								**0,00**		
SA4	**Saldo (4) Geldfluss aus der Finanzierungstätigkeit (35 – 36)**								**0,00**		
SA5	**Saldo (5) Geldfluss aus der voranschlagswirksamen Gebarung (Saldo 3 + Saldo 4)**								**800,00**		

		MVAG EH	MVAG FH	QU		Ergebnisvoranschlag VA 2020	Ergebnisvoranschlag VA 2019	Ergebnisvoranschlag RA 2018	Finanzierungsvoranschlag VA 2020	Finanzierungsvoranschlag VA 2019	Finanzierungsvoranschlag RA 2018
846100	**Volkshaus**										
Operative Gebarung											
2/846100+810000	Nebenerlöse (Büffeterlös 20% - Getränke,Kaffee)	2114	3114	13		300,00			300,00		
2/846100+810100	Nebenerlöse (Büffeterlös 10%- Lebensmittel,Tee)	2114	3114	13		200,00			200,00		
2/846100+811000	Mieten- und Betr.Ko.Ers. 20 % (Einnahmen Vermiet.u.Verpachtung)	2115	3115	14		9.600,00			9.600,00		
2/846100+813000	Erträge aus der Auflösung von Investitionszuschüssen (Kapitaltransfers)	2127				3.700,00					
2/846100+816900	Erlös interne Leistungsverr.GREKO (Kostenersätze f.sonst.Leistungen)	2114	3114	13	*	119.300,00			119.300,00		
2/846100+829000	Sonstige Einnahmen	2116	3116	18		300,00			300,00		
SU 21 / 31	**Summe Erträge / Einzahlungen operative Gebarung**					**133.400,00**			**129.700,00**		
1/846100-400000	Geringwertige Wirtschaftsgüter des Anlagevermögens	2221	3221	23		1.500,00			1.500,00		
1/846100-430000	Lebensmittel (Lebensmittel, Getränke, Tabak ...)	2221	3221	23		500,00			500,00		
1/846100-454000	Reinigungsmittel	2221	3221	23		1.100,00			1.100,00		
1/846100-459000	Sonstige Verbrauchsgüter	2221	3221	23		600,00			600,00		
1/846100-511000	Geldbezüge der Vertragsbediensteten in handwerklicher Verwendung	2211	3211	20		83.200,00			83.200,00		
1/846100-523000	Geldbezüge der nicht ganzjährig beschäftigten Arbeiter	2211	3211	20		2.100,00			2.100,00		
1/846100-565000	Mehrleistungsvergütungen	2211	3211	20		600,00			600,00		
1/846100-580000	Dienstgeberbeiträge zum Ausgleichs-fonds für Familienbeihilfe (FBAF)	2212	3212	20		3.400,00			3.400,00		
1/846100-582000	Sonst. Dienstgeberbeiträge soziale Sicherheit, NÖ GKK + BVA	2212	3212	20		17.800,00			17.800,00		
1/846100-582100	Dienstgeberbeiträge Mitarbeitervorsorgekassen	2212	3212	20		900,00			900,00		
1/846100-582110	Sonst.Dienstg.Beiträge soz.Sicherh. (Abfertigungsrückdeck.Versicherung)	2212	3212	20		2.600,00			2.600,00		
1/846100-600000	Strom	2222	3222	24		8.200,00			8.200,00		
1/846100-614000	Instandhaltung von Gebäuden	2224	3224	24		4.000,00			4.000,00		
1/846100-618000	Instandhaltung von sonst. Anlagen	2224	3224	24		500,00			500,00		
1/846100-619000	Instandhaltung von Sonderanlagen	2224	3224	24		200,00			200,00		
1/846100-631000	Telekommunikationsdienste - Telefon	2222	3222	24		700,00			700,00		
1/846100-631100	Gemeindeserver - Internetkosten (Telekommunikationsdienste)	2222	3222	24		600,00			600,00		
1/846100-650000	Zinsen für Finanzschulden - Inland	2241	3241	25		2.600,00			2.600,00		
1/846100-670000	Versicherungen	2222	3222	24		2.000,00			2.000,00		

		MVAG EH	MVAG FH	QU		Ergebnisvoranschlag VA 2020	Ergebnisvoranschlag VA 2019	Ergebnisvoranschlag RA 2018	Finanzierungsvoranschlag VA 2020	Finanzierungsvoranschlag VA 2019	Finanzierungsvoranschlag RA 2018
1/846100-680000	Planmäßige Abschreibung	2226				31.100,00					
1/846100-710000	Öffentliche Abgaben (Ausgaben), ohne Gebühren gemäß FAG	2225	3225	24		1.100,00			1.100,00		
1/846100-711000	Wassergebühren (Gebühren f.d.Benütz v.Gemeindeeinr. u.anlagen gem.FAG)	2225	3225	24		500,00			500,00		
1/846100-711100	Kanalgebühren (Gebühren f.d.Benütz. v.Gemeindeeinr. u.anlagen gem.FAG)	2225	3225	24		1.800,00			1.800,00		
1/846100-711300	Müllgebühren (Gebühren f.d.Benütz. v.Gemeindeeinr. u.anlagen gem.FAG)	2225	3225	24		600,00			600,00		
1/846100-720900	Interne Leistungsverrechnung GREKO (Kostenersätze für Leistungen)	2225	3225	24	*	16.100,00			16.100,00		
1/846100-724000	Reisegebühren	2225	3225	24		300,00			300,00		
1/846100-728000	Entgelte für sonstige Leistungen	2225	3225	24		800,00			800,00		
1/846100-729000	Sonstige Ausgaben	2225	3225	24		500,00			500,00		
1/846100-757300	Förderung Nachlass Miete (Lfd.Transferz.priv.Organisationen)	2234	3234	27		1.000,00			1.000,00		
SU 22 / 32	**Summe Aufwendungen / Auszahlungen operative Gebarung**					**186.900,00**			**155.800,00**		
SA 0 / SA 1	**(0) Nettoergebnis (21 - 22) / (1) Geldfluss operative Gebarung (31 – 32)**					**-53.500,00**			**-26.100,00**		
SU 23	**Summe Haushaltsrücklagen**					**0,00**			**0,00**		
SA00	**Nettoergebnis nach Zuw./Entn. Haushaltsrücklagen (Saldo 0 +/- SU23)**					**-53.500,00**					
Investive Gebarung											
SU 33	**Summe Einzahlungen investive Gebarung**								**0,00**		
1/846100-042000	Betriebsausstattung		3415	41					2.000,00		
SU 34	**Summe Auszahlungen investive Gebarung**								**2.000,00**		
SA2	**Saldo (2) Geldfluss aus der Investiven Gebarung (33 – 34)**								**-2.000,00**		
SA3	**Saldo (3) Nettofinanzierungssaldo (Saldo 1 + Saldo 2)**								**-28.100,00**		
Finanzierungstätigkeit											
SU 35	**Summe Einzahlungen aus der Finanzierungstätigkeit**								**0,00**		
1/846100-346000	Tilgung von Investitionsdarlehen von Kreditinstituten		3614	65					8.300,00		
SU 36	**Summe Auszahlungen aus der Finanzierungstätigkeit**								**8.300,00**		
SA4	**Saldo (4) Geldfluss aus der Finanzierungstätigkeit (35 – 36)**								**-8.300,00**		
SA5	**Saldo (5) Geldfluss aus der voranschlagswirksamen Gebarung (Saldo 3 + Saldo 4)**								**-36.400,00**		
846300	**Pfarrgebäude-Förderklasse**										
Operative Gebarung											
2/846300+811000	Mieten- und Betr.Ko.Ers. 20 % (Einnahmen Vermiet.u.Verpachtung)	2115	3115	14		6.600,00			6.600,00		
SU 21 / 31	**Summe Erträge / Einzahlungen operative Gebarung**					**6.600,00**			**6.600,00**		
1/846300-400000	Geringwertige Wirtschaftsgüter des Anlagevermögens	2221	3221	23		400,00			400,00		

		MVAG EH	MVAG FH	QU		Ergebnisvoranschlag			Finanzierungsvoranschlag		
						VA 2020	VA 2019	RA 2018	VA 2020	VA 2019	RA 2018
1/846300-523000	Geldbezüge der nicht ganzjährig beschäftigten Arbeiter	2211	3211	20		9.100,00			9.100,00		
1/846300-614000	Instandhaltung von Gebäuden	2224	3224	24		1.500,00			1.500,00		
1/846300-618000	Instandhaltung von sonstigen Anlagen	2224	3224	24		500,00			500,00		
1/846300-720900	Interne Leistungsverrechnung GREKO (Kostenersätze für Leistungen)	2225	3225	24	*	100,00			100,00		
1/846300-728000	Entgelte für sonstige Leistungen	2225	3225	24		400,00			400,00		
1/846300-729000	Sonstige Ausgaben	2225	3225	24		200,00			200,00		
SU 22 / 32	**Summe Aufwendungen / Auszahlungen operative Gebarung**					**12.200,00**			**12.200,00**		
SA 0 / SA 1	**(0) Nettoergebnis (21 - 22) / (1) Geldfluss operative Gebarung (31 – 32)**					**-5.600,00**			**-5.600,00**		
SU 23	**Summe Haushaltsrücklagen**					**0,00**			**0,00**		
SA00	**Nettoergebnis nach Zuw./Entn. Haushaltsrücklagen (Saldo 0 +/- SU23)**					**-5.600,00**					
Investive Gebarung											
SU 33	**Summe Einzahlungen investive Gebarung**								**0,00**		
SU 34	**Summe Auszahlungen investive Gebarung**								**0,00**		
SA2	**Saldo (2) Geldfluss aus der Investiven Gebarung (33 – 34)**								**0,00**		
SA3	**Saldo (3) Nettofinanzierungssaldo (Saldo 1 + Saldo 2)**								**-5.600,00**		
Finanzierungstätigkeit											
SU 35	**Summe Einzahlungen aus der Finanzierungstätigkeit**								**0,00**		
SU 36	**Summe Auszahlungen aus der Finanzierungstätigkeit**								**0,00**		
SA4	**Saldo (4) Geldfluss aus der Finanzierungstätigkeit (35 – 36)**								**0,00**		
SA5	**Saldo (5) Geldfluss aus der voranschlagswirksamen Gebarung (Saldo 3 + Saldo 4)**								**-5.600,00**		
846400	**Infopoint - Gesundheitszentrum**										
Operative Gebarung											
2/846400+811000	Mieten- und Betr.Ko.Ers. 20 % (Einnahmen Vermiet.u.Verpachtung)	2115	3115	14		29.000,00			29.000,00		
2/846400+829000	Sonstige Einnahmen	2116	3116	18		300,00			300,00		
SU 21 / 31	**Summe Erträge / Einzahlungen operative Gebarung**					**29.300,00**			**29.300,00**		
1/846400-400000	Geringwertige Wirtschaftsgüter des Anlagevermögens	2221	3221	23		1.000,00			1.000,00		
1/846400-454000	Reinigungsmittel	2221	3221	23		600,00			600,00		
1/846400-457000	Druckwerke	2221	3221	23		500,00			500,00		
1/846400-459000	Sonstige Verbrauchsgüter	2221	3221	23		100,00			100,00		
1/846400-511000	Geldbezüge der Vertragsbediensteten in handwerklicher Verwendung	2211	3211	20		7.300,00			7.300,00		
1/846400-565000	Mehrleistungsvergütungen	2211	3211	20		100,00			100,00		
1/846400-580000	Dienstgeberbeiträge zum Ausgleichs-fonds für Familienbeihilfe (FBAF)	2212	3212	20		300,00			300,00		

		MVAG EH	MVAG FH	QU		Ergebnisvoranschlag			Finanzierungsvoranschlag		
						VA 2020	VA 2019	RA 2018	VA 2020	VA 2019	RA 2018
1/846400-582000	Sonst. Dienstgeberbeiträge soziale Sicherheit, NÖ GKK + BVA	2212	3212	20		1.500,00			1.500,00		
1/846400-582100	Dienstgeberbeiträge Mitarbeitervorsorgekassen	2212	3212	20		100,00			100,00		
1/846400-600000	Strom	2222	3222	24		1.400,00			1.400,00		
1/846400-614000	Instandhaltung von Gebäuden	2224	3224	24		1.000,00			1.000,00		
1/846400-630000	Postdienste	2222	3222	24		500,00			500,00		
1/846400-631000	Telekommunikationsdienste	2222	3222	24		1.000,00			1.000,00		
1/846400-650000	Zinsen für Finanzschulden - Inland	2241	3241	25		1.000,00			1.000,00		
1/846400-680000	Planmäßige Abschreibung	2226				700,00					
1/846400-700000	Mietzinse	2223	3223	24		41.000,00			41.000,00		
1/846400-710000	Öffentliche Abgaben (Ausgaben), ohne Gebühren gemäß FAG	2225	3225	24		300,00			300,00		
1/846400-720700	Kostenbeiträge (Kostenersätze) für Leistungen	2225	3225	24		200,00			200,00		
1/846400-720900	Interne Leistungsverrechnung GREKO (Kostenersätze für Leistungen)	2225	3225	24	*	11.300,00			11.300,00		
1/846400-723000	Repräsentationsausgaben	2225	3225	24		300,00			300,00		
1/846400-728000	Entgelte für sonstige Leistungen	2225	3225	24		500,00			500,00		
1/846400-729000	Sonstige Ausgaben	2225	3225	24		200,00			200,00		
SU 22 / 32	**Summe Aufwendungen / Auszahlungen operative Gebarung**					**70.900,00**			**70.200,00**		
SA 0 / SA 1	**(0) Nettoergebnis (21 - 22) / (1) Geldfluss operative Gebarung (31 – 32)**					**-41.600,00**			**-40.900,00**		
SU 23	**Summe Haushaltsrücklagen**					**0,00**			**0,00**		
SA00	**Nettoergebnis nach Zuw./Entn. Haushaltsrücklagen (Saldo 0 +/- SU23)**					**-41.600,00**					
Investive Gebarung											
SU 33	**Summe Einzahlungen investive Gebarung**								**0,00**		
1/846400-042000	Betriebsausstattung		3415	41					400,00		
SU 34	**Summe Auszahlungen investive Gebarung**								**400,00**		
SA2	**Saldo (2) Geldfluss aus der Investiven Gebarung (33 – 34)**								**-400,00**		
SA3	**Saldo (3) Nettofinanzierungssaldo (Saldo 1 + Saldo 2)**								**-41.300,00**		
Finanzierungstätigkeit											
SU 35	**Summe Einzahlungen aus der Finanzierungstätigkeit**								**0,00**		
1/846400-346000	Tilgung von Investitionsdarlehen von Kreditinstituten		3614	65					20.700,00		
SU 36	**Summe Auszahlungen aus der Finanzierungstätigkeit**								**20.700,00**		
SA4	**Saldo (4) Geldfluss aus der Finanzierungstätigkeit (35 – 36)**								**-20.700,00**		
SA5	**Saldo (5) Geldfluss aus der voranschlagswirksamen Gebarung (Saldo 3 + Saldo 4)**								**-62.000,00**		

		MVAG EH	MVAG FH	QU		Ergebnisvoranschlag VA 2020	Ergebnisvoranschlag VA 2019	Ergebnisvoranschlag RA 2018	Finanzierungsvoranschlag VA 2020	Finanzierungsvoranschlag VA 2019	Finanzierungsvoranschlag RA 2018
85	**Betriebe mit marktbestimmter Tätigkeit**										
850	**Betriebe der Wasserversorgung**										
850000	**Betriebe der Wasserversorgung**										
Operative Gebarung											
2/850000+813000	Erträge aus der Auflösung von Investitionszuschüssen (Kapitaltransfers)	2127				80.600,00					
2/850000+816000	Kostenbeiträge Wasserlieferung (Kostenersätze sonst. Leistungen)	2114	3114	13		27.000,00			27.000,00		
2/850000+823000	Habenzinsen Rücklagenkonten	2131	3131	14		100,00			100,00		
2/850000+828000	Rückersätze von Ausgaben	2116	3116	18		100,00			100,00		
2/850000+829100	Sonstige Einnahmen	2116	3116	18		1.200,00			1.200,00		
2/850000+850100	Wasseranschlussabgaben (InteressBeitr.v.GrundstEig.u.Anr.)	2111	3111	10		30.000,00			30.000,00		
2/850000+852500	Wasserbezugsgebühren (Gebühren Benütz.vGemeindeeinricht)	2113	3113	12		166.000,00			166.000,00		
2/850000+852600	Wasser-Bereitstellungsgebühren (Gebühren Benütz.vGemeindeeinricht)	2113	3113	12		72.000,00			72.000,00		
2/850000+860000	Annuitätenzuschuss Bund (Lfd.Transferz. Bund u.Bundesfonds)	2121	3121	15		23.200,00			23.200,00		
SU 21 / 31	**Summe Erträge / Einzahlungen operative Gebarung**					**400.200,00**			**319.600,00**		
1/850000-400000	Geringwertige Wirtschaftsgüter des Anlagevermögens	2221	3221	23		2.000,00			2.000,00		
1/850000-400100	Geringwertige Wirtschaftsgüter (Wasserzähler)	2221	3221	23		3.500,00			3.500,00		
1/850000-459000	Sonstige Verbrauchsgüter	2221	3221	23		200,00			200,00		
1/850000-600000	Strom	2222	3222	24		5.600,00			5.600,00		
1/850000-612000	Instandh.Rohrnetz und Anlagen (Wasser- u.Kanalisationsanlagen)	2224	3224	24		5.000,00			5.000,00		
1/850000-618000	Instandhaltung von sonst. Anlagen (Wasserzähler)	2224	3224	24		300,00			300,00		
1/850000-631000	Telekommunikationsdienste - Telefon	2222	3222	24		500,00			500,00		
1/850000-650000	Zinsen für Finanzschulden - Inland	2241	3241	25		22.800,00			22.800,00		
1/850000-659000	Geldverkehrsspesen	2244	3244	24		100,00			100,00		
1/850000-670000	Versicherungen	2222	3222	24		2.000,00			2.000,00		
1/850000-680000	Planmäßige Abschreibung	2226				186.500,00					
1/850000-700000	Pachtzinse	2223	3223	24		1.500,00			1.500,00		
1/850000-710000	Öffentliche Abgaben (Ausgaben), ohne Gebühren gemäß FAG	2225	3225	24		6.700,00			6.700,00		
1/850000-720900	Interne Leistungsverrechnung GREKO (Kostenersätze für Leistungen)	2225	3225	24	*	52.700,00			52.700,00		
1/850000-728000	Entgelt für sonstige Leistungen	2225	3225	24		500,00			500,00		

		MVAG EH	MVAG FH	QU	Ergebnisvoranschlag VA 2020	Ergebnisvoranschlag VA 2019	Ergebnisvoranschlag RA 2018	Finanzierungsvoranschlag VA 2020	Finanzierungsvoranschlag VA 2019	Finanzierungsvoranschlag RA 2018
1/850000-728400	Entgelte für Wasseruntersuchungen (Entgelte für sonstige Leistungen)	2225	3225	24	1.000,00			1.000,00		
1/850000-729000	Sonstige Ausgaben	2225	3225	24	200,00			200,00		
1/850000-752400	Einheb.Beitrag Gemeindeverb.Mank (Lfd.Transferz.Gde/Gde.Verb.-fonds)	2231	3231	26	6.300,00			6.300,00		
1/850000-764000	Entschädigungen	2234	3234	27	300,00			300,00		
1/850000-768200	Förd.private Hausanschlüsse (Sonst.lfd.Transferz.privHaushalte)	2234	3234	27	500,00			500,00		
SU 22 / 32	**Summe Aufwendungen / Auszahlungen operative Gebarung**				**298.200,00**			**111.700,00**		
SA 0 / SA 1	**(0) Nettoergebnis (21 - 22) / (1) Geldfluss operative Gebarung (31 – 32)**				**102.000,00**			**207.900,00**		
1/850000-794000	Zuweisung an zweckgebundene Haushaltsrücklagen	2401			27.600,00					
SU 23	**Summe Haushaltsrücklagen**				**-27.600,00**			**0,00**		
SA00	**Nettoergebnis nach Zuw./Entn. Haushaltsrücklagen (Saldo 0 +/- SU23)**				**74.400,00**					
Investive Gebarung										
6/850000+300300	Kostenbtg. Bund Kommunalkredit (Kap.Transferz.v.Bund uBundesfonds)		3331	33				10.000,00		
6/850000+301500	Förderung NÖ Wasserwirt.Fonds (Kap.Transfers Länder,Landesfonds u.–kammern)		3331	33				70.000,00		
6/850000+302100	Ao Kostenbeitr.Gde.Ruprechtsh. (Kap.Transfers Gemeinden, Gde.Verb.u.Gde.Fonds)		3331	33				10.000,00		
6/850000+307100	Wasseranschlussabgaben (Kap.Transfers priv.Haushalte u.priv.Organisationen)		3334	34				5.000,00		
SU 33	**Summe Einzahlungen investive Gebarung**							**95.000,00**		
5/850000-004000	Wasser- und Kanalisationsbauten (Baukosten Wasserversorgung)		3412	40				303.000,00		
1/850000-004100	Rohrnetz, Hausanschlüsse (Wasser- und Kanalisationsbauten)		3412	40				500,00		
5/850000-004100	Rohrnetz, Hausanschlüsse (Wasser- und Kanalisationsbauten)		3412	40				7.000,00		
5/850000-004200	Baukosten WVA BA14 (Wasser- und Kanalisationsbauten)		3412	40				10.000,00		
SU 34	**Summe Auszahlungen investive Gebarung**							**320.500,00**		
SA2	**Saldo (2) Geldfluss aus der Investiven Gebarung (33 – 34)**							**-225.500,00**		
SA3	**Saldo (3) Nettofinanzierungssaldo (Saldo 1 + Saldo 2)**							**-17.600,00**		
Finanzierungstätigkeit										
6/850000+346080	Darlehen Bank (InvestDarlehen v.Kreditinstituten)		3514	55				275.000,00		
SU 35	**Summe Einzahlungen aus der Finanzierungstätigkeit**							**275.000,00**		
5/850000-346000	Tilgung von Investitionsdarlehen von Kreditinstituten		3614	65				50.000,00		

		MVAG EH	MVAG FH	QU	Ergebnisvoranschlag VA 2020	Ergebnisvoranschlag VA 2019	Ergebnisvoranschlag RA 2018	Finanzierungsvoranschlag VA 2020	Finanzierungsvoranschlag VA 2019	Finanzierungsvoranschlag RA 2018
1/850000-346000	Tilgung von Investitionsdarlehen von Kreditinstituten		3614	65				125.600,00		
SU 36	**Summe Auszahlungen aus der Finanzierungstätigkeit**							**175.600,00**		
SA4	**Saldo (4) Geldfluss aus der Finanzierungstätigkeit (35 – 36)**							**99.400,00**		
SA5	**Saldo (5) Geldfluss aus der voranschlagswirksamen Gebarung (Saldo 3 + Saldo 4)**							**81.800,00**		
850100	**Betriebe der Wasserversorgung (WVA St.Leonhard-Ruprechtsh**									
Operative Gebarung										
2/850100+860000	Annuitätenzuschuss Bund (Lfd.Transferz. Bund u.Bundesfonds)	2121	3121	15	16.300,00			16.300,00		
2/850100+862000	Ersätze Betriebsko.Gde.Ruprechtsh. (Lfd.Transferz. Gemeinden,Verbände)	2121	3121	15	13.500,00			13.500,00		
2/850100+862100	Ersätze Darl.Dienst Gde.Ruprechtsh. (Lfd.Transferz. Gemeinden,Verbände)	2121	3121	15	21.500,00			21.500,00		
SU 21 / 31	**Summe Erträge / Einzahlungen operative Gebarung**				**51.300,00**			**51.300,00**		
1/850100-400000	Geringwertige Wirtschaftsgüter des Anlagevermögens	2221	3221	23	1.500,00			1.500,00		
1/850100-413000	Handelswaren (Ankauf von Wasser)	2221	3221	23	2.000,00			2.000,00		
1/850100-459000	Sonstige Verbrauchsgüter	2221	3221	23	100,00			100,00		
1/850100-600000	Strom	2222	3222	24	9.300,00			9.300,00		
1/850100-612000	Instandh.Rohrnetz und Anlage (Wasser- u.Kanalisationsanlagen)	2224	3224	24	3.000,00			3.000,00		
1/850100-631000	Telekommunikationsdienste - Telefon	2222	3222	24	600,00			600,00		
1/850100-631100	Telekommunikationsdienste -Internet	2222	3222	24	600,00			600,00		
1/850100-650000	Zinsen für Finanzschulden - Inland	2241	3241	25	2.200,00			2.200,00		
1/850100-670000	Versicherungen	2222	3222	24	2.900,00			2.900,00		
1/850100-710000	Öffentliche Abgaben (Ausgaben), ohne Gebühren gemäß FAG	2225	3225	24	200,00			200,00		
1/850100-728000	Entgelte für sonstige Leistungen	2225	3225	24	1.100,00			1.100,00		
1/850100-728400	Entgelte für Wasseruntersuchungen (Entgelte für sonstige Leistungen)	2225	3225	24	4.200,00			4.200,00		
1/850100-729000	Sonstige Ausgaben	2225	3225	24	200,00			200,00		
1/850100-764000	Entschädigungen	2234	3234	27	2.000,00			2.000,00		
SU 22 / 32	**Summe Aufwendungen / Auszahlungen operative Gebarung**				**29.900,00**			**29.900,00**		
SA 0 / SA 1	**(0) Nettoergebnis (21 - 22) / (1) Geldfluss operative Gebarung (31 – 32)**				**21.400,00**			**21.400,00**		
SU 23	**Summe Haushaltsrücklagen**				**0,00**			**0,00**		
SA00	**Nettoergebnis nach Zuw./Entn. Haushaltsrücklagen (Saldo 0 +/- SU23)**				**21.400,00**					
Investive Gebarung										
SU 33	**Summe Einzahlungen investive Gebarung**							**0,00**		
SU 34	**Summe Auszahlungen investive Gebarung**							**0,00**		
SA2	**Saldo (2) Geldfluss aus der Investiven Gebarung (33 – 34)**							**0,00**		

		MVAG EH	MVAG FH	QU	Ergebnisvoranschlag VA 2020	Ergebnisvoranschlag VA 2019	Ergebnisvoranschlag RA 2018	Finanzierungsvoranschlag VA 2020	Finanzierungsvoranschlag VA 2019	Finanzierungsvoranschlag RA 2018
SA3	**Saldo (3) Nettofinanzierungssaldo (Saldo 1 + Saldo 2)**							**21.400,00**		
Finanzierungstätigkeit										
SU 35	**Summe Einzahlungen aus der Finanzierungstätigkeit**							**0,00**		
1/850100-346000	Tilgung von Investitionsdarlehen von Kreditinstituten		3614	65				57.100,00		
SU 36	**Summe Auszahlungen aus der Finanzierungstätigkeit**							**57.100,00**		
SA4	**Saldo (4) Geldfluss aus der Finanzierungstätigkeit (35 – 36)**							**-57.100,00**		
SA5	**Saldo (5) Geldfluss aus der voranschlagswirksamen Gebarung (Saldo 3 + Saldo 4)**							**-35.700,00**		
851	**Betriebe der Abwasserbeseitigung**									
851000	**Betriebe der Abwasserbeseitigung**									
Operative Gebarung										
2/851000+813000	Erträge aus der Auflösung von Investitionszuschüssen (Kapitaltransfers)	2127			96.600,00					
2/851000+823000	Habenzinsen Rücklagenkonten	2131	3131	14	100,00			100,00		
2/851000+828000	Rückersätze von Ausgaben	2116	3116	18	200,00			200,00		
2/851000+829100	Sonstige Einnahmen	2116	3116	18	100,00			100,00		
2/851000+850200	Kanaleinmündungsabgaben (InteressBeitr.v.GrundstEig.u.Anr.)	2111	3111	10	40.000,00			40.000,00		
2/851000+852700	Kanalbenützungsgebühren (Gebühren Benütz.vGemeindeeinricht)	2113	3113	12	420.000,00			420.000,00		
2/851000+852800	Gebühren Fäkalienübernahme Kläranl. (Gebühren Benütz.vGemeindeeinricht)	2113	3113	12	4.000,00			4.000,00		
2/851000+860000	Annuitätenzuschuss Bund (Lfd.Transferz. Bund u.Bundesfonds)	2121	3121	15	73.700,00			73.700,00		
SU 21 / 31	**Summe Erträge / Einzahlungen operative Gebarung**				**634.700,00**			**538.100,00**		
1/851000-400000	Geringwertige Wirtschaftsgüter des Anlagevermögens	2221	3221	23	1.500,00			1.500,00		
1/851000-459000	Sonstige Verbrauchsgüter	2221	3221	23	100,00			100,00		
1/851000-600000	Strom	2222	3222	24	3.400,00			3.400,00		
1/851000-612000	Instandh.Rohrnetz und Anlagen (Wasser- u.Kanalisationsanlagen)	2224	3224	24	7.000,00			7.000,00		
1/851000-618000	Instandhaltung von sonst. Anlagen	2224	3224	24	200,00			200,00		
1/851000-631000	Telekommunikationsdienste - Telefon	2222	3222	24	400,00			400,00		
1/851000-650000	Zinsen für Finanzschulden - Inland	2241	3241	25	20.800,00			20.800,00		
1/851000-659000	Geldverkehrsspesen	2244	3244	24	100,00			100,00		
1/851000-670000	Versicherungen	2222	3222	24	600,00			600,00		
1/851000-680000	Planmäßige Abschreibung	2226			150.300,00					
1/851000-710000	Öffentliche Abgaben (Ausgaben), ohne Gebühren gemäß FAG	2225	3225	24	8.700,00			8.700,00		

		MVAG EH	MVAG FH	QU		Ergebnisvoranschlag VA 2020	Ergebnisvoranschlag VA 2019	Ergebnisvoranschlag RA 2018	Finanzierungsvoranschlag VA 2020	Finanzierungsvoranschlag VA 2019	Finanzierungsvoranschlag RA 2018
1/851000-711300	Müllgebühren (Gebühren f.d.Benütz. v.Gemeindeeinr. u.anlagen gem.FAG)	2225	3225	24		900,00			900,00		
1/851000-720900	Interne Leistungsverrechnung GREKO (Kostenersätze für Leistungen)	2225	3225	24	*	15.300,00			15.300,00		
1/851000-728000	Entgelte für sonstige Leistungen	2225	3225	24		500,00			500,00		
1/851000-729000	Sonstige Ausgaben	2225	3225	24		100,00			100,00		
1/851000-752400	Einheb.Beitrag Gemeindeverb.Mank (Lfd.Transferz.Gde/Gde.Verb.-fonds)	2231	3231	26		11.500,00			11.500,00		
1/851000-752500	Verbandsumlage Abwasserverband (Lfd.Transferz.Gde/Gde.Verb.-fonds)	2231	3231	26		183.000,00			183.000,00		
1/851000-768200	Förd.private Hausanschlüsse (Sonst.lfd.Transferz.privHaushalte)	2234	3234	27		2.000,00			2.000,00		
SU 22 / 32	**Summe Aufwendungen / Auszahlungen operative Gebarung**					**406.400,00**			**256.100,00**		
SA 0 / SA 1	**(0) Nettoergebnis (21 - 22) / (1) Geldfluss operative Gebarung (31 – 32)**					**228.300,00**			**282.000,00**		
1/851000-794000	Zuweisung an zweckgebundene Haushaltsrücklagen	2401				23.100,00					
SU 23	**Summe Haushaltsrücklagen**					**-23.100,00**			**0,00**		
SA00	**Nettoergebnis nach Zuw./Entn. Haushaltsrücklagen (Saldo 0 +/- SU23)**					**205.200,00**					
Investive Gebarung											
6/851000+300300	Kostenbtg. Bund Kommunalkredit (Kap.Transferz.v.Bund uBundesfonds)		3331	33					15.000,00		
6/851000+301500	Förderung NÖ Wasserwirt.Fonds (Kap.Transfers Länder,Landesfonds u.–kammern)		3331	33					40.000,00		
6/851000+307200	Kanaleinmündungsabgaben (Kap.Transfers priv.Haushalte u.priv.Organisationen)		3334	34					10.000,00		
SU 33	**Summe Einzahlungen investive Gebarung**								**65.000,00**		
5/851000-004000	Wasser- und Kanalisationsbauten (Baukosten Abwasserbeseitigung)		3412	40					205.000,00		
1/851000-004100	Rohrnetz, Hausanschlüsse (Wasser- und Kanalisationsbauten)		3412	40					4.000,00		
5/851000-004100	Rohrnetz, Hausanschlüsse (Wasser- und Kanalisationsbauten)		3412	40					10.000,00		
1/851000-042000	Betriebsausstattung		3415	41					400,00		
SU 34	**Summe Auszahlungen investive Gebarung**								**219.400,00**		
SA2	**Saldo (2) Geldfluss aus der Investiven Gebarung (33 – 34)**								**-154.400,00**		
SA3	**Saldo (3) Nettofinanzierungssaldo (Saldo 1 + Saldo 2)**								**127.600,00**		
Finanzierungstätigkeit											
6/851000+346080	Darlehen Bank (InvestDarlehen v.Kreditinstituten)		3514	55					150.000,00		
SU 35	**Summe Einzahlungen aus der Finanzierungstätigkeit**								**150.000,00**		

		MVAG EH	MVAG FH	QU		Ergebnisvoranschlag VA 2020	Ergebnisvoranschlag VA 2019	Ergebnisvoranschlag RA 2018	Finanzierungsvoranschlag VA 2020	Finanzierungsvoranschlag VA 2019	Finanzierungsvoranschlag RA 2018
1/851000-346000	Tilgung von Investitionsdarlehen von Kreditinstituten		3614	65					166.000,00		
SU 36	**Summe Auszahlungen aus der Finanzierungstätigkeit**								**166.000,00**		
SA4	**Saldo (4) Geldfluss aus der Finanzierungstätigkeit (35 – 36)**								**-16.000,00**		
SA5	**Saldo (5) Geldfluss aus der voranschlagswirksamen Gebarung (Saldo 3 + Saldo 4)**								**111.600,00**		
859	**Sonstige Betriebe mit marktbestimmter Tätigkeit**										
859000	**Betriebe des Breitbandausbaus**										
Operative Gebarung											
6/859000+829910	Sonstige Erträge - Operativ-Investiv	2116	3116	18		20.000,00			20.000,00		
SU 21 / 31	**Summe Erträge / Einzahlungen operative Gebarung**					**20.000,00**			**20.000,00**		
1/859000-720900	Interne Leistungsverrechnung GREKO (Kostenersätze für Leistungen)	2225	3225	24	*	3.300,00			3.300,00		
SU 22 / 32	**Summe Aufwendungen / Auszahlungen operative Gebarung**					**3.300,00**			**3.300,00**		
SA 0 / SA 1	**(0) Nettoergebnis (21 - 22) / (1) Geldfluss operative Gebarung (31 – 32)**					**16.700,00**			**16.700,00**		
SU 23	**Summe Haushaltsrücklagen**					**0,00**			**0,00**		
SA00	**Nettoergebnis nach Zuw./Entn. Haushaltsrücklagen (Saldo 0 +/- SU23)**					**16.700,00**					
Investive Gebarung											
6/859000+300000	Kapitaltransfers von Bund, Bundesfonds und Bundeskammern		3331	33					40.000,00		
SU 33	**Summe Einzahlungen investive Gebarung**								**40.000,00**		
5/859000-060000	Im Bau befindliche Grundstückseinrichtungen		3412	40					60.000,00		
SU 34	**Summe Auszahlungen investive Gebarung**								**60.000,00**		
SA2	**Saldo (2) Geldfluss aus der Investiven Gebarung (33 – 34)**								**-20.000,00**		
SA3	**Saldo (3) Nettofinanzierungssaldo (Saldo 1 + Saldo 2)**								**-3.300,00**		
Finanzierungstätigkeit											
SU 35	**Summe Einzahlungen aus der Finanzierungstätigkeit**								**0,00**		
SU 36	**Summe Auszahlungen aus der Finanzierungstätigkeit**								**0,00**		
SA4	**Saldo (4) Geldfluss aus der Finanzierungstätigkeit (35 – 36)**								**0,00**		
SA5	**Saldo (5) Geldfluss aus der voranschlagswirksamen Gebarung (Saldo 3 + Saldo 4)**								**-3.300,00**		

		MVAG EH	MVAG FH	QU	Ergebnisvoranschlag VA 2020	Ergebnisvoranschlag VA 2019	Ergebnisvoranschlag RA 2018	Finanzierungsvoranschlag VA 2020	Finanzierungsvoranschlag VA 2019	Finanzierungsvoranschlag RA 2018
89	**Wirtschaftliche Unternehmungen (Fortsetzung)**									
894	**Stadthallen, Kongresshäuser**									
894000	**Volkshaus-Veranstaltungszentrum**									
Operative Gebarung										
6/894000+871000	Bedarfszuweisungen Land (Kap.Transferz.Länder,Landesfonds)	2121	3121	33	110.000,00			110.000,00		
SU 21 / 31	**Summe Erträge / Einzahlungen operative Gebarung**				**110.000,00**			**110.000,00**		
SU 22 / 32	**Summe Aufwendungen / Auszahlungen operative Gebarung**				**0,00**			**0,00**		
SA 0 / SA 1	**(0) Nettoergebnis (21 - 22) / (1) Geldfluss operative Gebarung (31 – 32)**				**110.000,00**			**110.000,00**		
SU 23	**Summe Haushaltsrücklagen**				**0,00**			**0,00**		
SA00	**Nettoergebnis nach Zuw./Entn. Haushaltsrücklagen (Saldo 0 +/- SU23)**				**110.000,00**					
Investive Gebarung										
6/894000+301400	Förderung Land (Kap.Transfers Länder,Landesfonds u.–kammern)		3331	33				20.000,00		
SU 33	**Summe Einzahlungen investive Gebarung**							**20.000,00**		
5/894000-010000	Gebäude - Baukkosten		3413	40				120.000,00		
5/894000-050000	Sonderanlagen		3412	40				160.000,00		
SU 34	**Summe Auszahlungen investive Gebarung**							**280.000,00**		
SA2	**Saldo (2) Geldfluss aus der Investiven Gebarung (33 – 34)**							**-260.000,00**		
SA3	**Saldo (3) Nettofinanzierungssaldo (Saldo 1 + Saldo 2)**							**-150.000,00**		
Finanzierungstätigkeit										
6/894000+346080	Darlehen Bank (InvestDarlehen v.Kreditinstituten)		3514	55				150.000,00		
SU 35	**Summe Einzahlungen aus der Finanzierungstätigkeit**							**150.000,00**		
SU 36	**Summe Auszahlungen aus der Finanzierungstätigkeit**							**0,00**		
SA4	**Saldo (4) Geldfluss aus der Finanzierungstätigkeit (35 – 36)**							**150.000,00**		
SA5	**Saldo (5) Geldfluss aus der voranschlagswirksamen Gebarung (Saldo 3 + Saldo 4)**							**0,00**		

		MVAG EH	MVAG FH	QU		Ergebnisvoranschlag VA 2020	Ergebnisvoranschlag VA 2019	Ergebnisvoranschlag RA 2018	Finanzierungsvoranschlag VA 2020	Finanzierungsvoranschlag VA 2019	Finanzierungsvoranschlag RA 2018
9 Finanzwirtschaft											
90	**Gesonderte Verwaltung**										
900	**Gesonderte Verwaltung**										
900000	**Gesonderte Verwaltung**										
Operative Gebarung											
2/900000+811300	Fischereipacht (Einnahmen Vermiet.u.Verpachtung)	2115	3115	14		300,00			300,00		
2/900000+816000	Kostenbeiträge (Kostenersätze) für sonst. Leistungen (Centausgleich)	2114	3114	13		100,00			100,00		
SU 21 / 31	**Summe Erträge / Einzahlungen operative Gebarung**					**400,00**			**400,00**		
1/900000-400000	Geringwertige Wirtschaftsgüter des Anlagevermögens	2221	3221	23		300,00			300,00		
1/900000-640200	Beratungskosten	2222	3222	24		1.400,00			1.400,00		
1/900000-691000	Abschreibung von Forderungen	2225	3225	24		500,00			500,00		
1/900000-691100	Wertberichtigung nach Vernichtung Wertscheine	2225	3225	24		500,00			500,00		
1/900000-720900	Interne Leistungsverrechnung GREKO (Kostenersätze für Leistungen)	2225	3225	24	*	1.100,00			1.100,00		
1/900000-729910	Sonstige Aufwendungen - Verrechnung Operativ-Investiv Projekte	2225	3225	24		110.000,00			110.000,00		
SU 22 / 32	**Summe Aufwendungen / Auszahlungen operative Gebarung**					**113.800,00**			**113.800,00**		
SA 0 / SA 1	**(0) Nettoergebnis (21 - 22) / (1) Geldfluss operative Gebarung (31 – 32)**					**-113.400,00**			**-113.400,00**		
SU 23	**Summe Haushaltsrücklagen**					**0,00**			**0,00**		
SA00	**Nettoergebnis nach Zuw./Entn. Haushaltsrücklagen (Saldo 0 +/- SU23)**					**-113.400,00**					
Investive Gebarung											
SU 33	**Summe Einzahlungen investive Gebarung**								**0,00**		
SU 34	**Summe Auszahlungen investive Gebarung**								**0,00**		
SA2	**Saldo (2) Geldfluss aus der Investiven Gebarung (33 – 34)**								**0,00**		
SA3	**Saldo (3) Nettofinanzierungssaldo (Saldo 1 + Saldo 2)**								**-113.400,00**		
Finanzierungstätigkeit											
SU 35	**Summe Einzahlungen aus der Finanzierungstätigkeit**								**0,00**		
SU 36	**Summe Auszahlungen aus der Finanzierungstätigkeit**								**0,00**		
SA4	**Saldo (4) Geldfluss aus der Finanzierungstätigkeit (35 – 36)**								**0,00**		
SA5	**Saldo (5) Geldfluss aus der voranschlagswirksamen Gebarung (Saldo 3 + Saldo 4)**								**-113.400,00**		

		MVAG EH	MVAG FH	QU	Ergebnisvoranschlag VA 2020	Ergebnisvoranschlag VA 2019	Ergebnisvoranschlag RA 2018	Finanzierungsvoranschlag VA 2020	Finanzierungsvoranschlag VA 2019	Finanzierungsvoranschlag RA 2018
91	**Kapitalvermögen und Stiftungen ohne eigene Rechtspersönlichkeit**									
910	**Geldverkehr**									
910000	**Geldverkehr**									
Operative Gebarung										
2/910000+823100	Habenzinsen Girokonten	2131	3131	14	500,00			500,00		
SU 21 / 31	**Summe Erträge / Einzahlungen operative Gebarung**				**500,00**			**500,00**		
1/910000-650100	Überziehungszinsen (Zinsen für Finanzschulden)	2241	3241	25	300,00			300,00		
1/910000-659000	Geldverkehrsspesen	2244	3244	24	1.600,00			1.600,00		
1/910000-710100	KEST- Öffentliche Abgaben(Ausgaben) o. Geb. gem. FAG	2225	3225	24	100,00			100,00		
SU 22 / 32	**Summe Aufwendungen / Auszahlungen operative Gebarung**				**2.000,00**			**2.000,00**		
SA 0 / SA 1	**(0) Nettoergebnis (21 - 22) / (1) Geldfluss operative Gebarung (31 – 32)**				**-1.500,00**			**-1.500,00**		
SU 23	**Summe Haushaltsrücklagen**				**0,00**			**0,00**		
SA00	**Nettoergebnis nach Zuw./Entn. Haushaltsrücklagen (Saldo 0 +/- SU23)**				**-1.500,00**					
Investive Gebarung										
SU 33	**Summe Einzahlungen investive Gebarung**							**0,00**		
SU 34	**Summe Auszahlungen investive Gebarung**							**0,00**		
SA2	**Saldo (2) Geldfluss aus der Investiven Gebarung (33 – 34)**							**0,00**		
SA3	**Saldo (3) Nettofinanzierungssaldo (Saldo 1 + Saldo 2)**							**-1.500,00**		
Finanzierungstätigkeit										
SU 35	**Summe Einzahlungen aus der Finanzierungstätigkeit**							**0,00**		
SU 36	**Summe Auszahlungen aus der Finanzierungstätigkeit**							**0,00**		
SA4	**Saldo (4) Geldfluss aus der Finanzierungstätigkeit (35 – 36)**							**0,00**		
SA5	**Saldo (5) Geldfluss aus der voranschlagswirksamen Gebarung (Saldo 3 + Saldo 4)**							**-1.500,00**		
912	**Rücklagen (soweit nicht aufteilbar)**									
912000	**Rücklagen**									
Operative Gebarung										
2/912000+823000	Habenzinsen Rücklagenkonten	2131	3131	14	100,00			100,00		
SU 21 / 31	**Summe Erträge / Einzahlungen operative Gebarung**				**100,00**			**100,00**		
1/912000-659000	Geldverkehrsspesen	2244	3244	24	100,00			100,00		
SU 22 / 32	**Summe Aufwendungen / Auszahlungen operative Gebarung**				**100,00**			**100,00**		
SA 0 / SA 1	**(0) Nettoergebnis (21 - 22) / (1) Geldfluss operative Gebarung (31 – 32)**				**0,00**			**0,00**		
SU 23	**Summe Haushaltsrücklagen**				**0,00**			**0,00**		
SA00	**Nettoergebnis nach Zuw./Entn. Haushaltsrücklagen (Saldo 0 +/- SU23)**				**0,00**					

		MVAG EH	MVAG FH	QU	Ergebnisvoranschlag VA 2020	Ergebnisvoranschlag VA 2019	Ergebnisvoranschlag RA 2018	Finanzierungsvoranschlag VA 2020	Finanzierungsvoranschlag VA 2019	Finanzierungsvoranschlag RA 2018
Investive Gebarung										
SU 33	**Summe Einzahlungen investive Gebarung**							**0,00**		
SU 34	**Summe Auszahlungen investive Gebarung**							**0,00**		
SA2	**Saldo (2) Geldfluss aus der Investiven Gebarung (33 – 34)**							**0,00**		
SA3	**Saldo (3) Nettofinanzierungssaldo (Saldo 1 + Saldo 2)**							**0,00**		
Finanzierungstätigkeit										
SU 35	**Summe Einzahlungen aus der Finanzierungstätigkeit**							**0,00**		
SU 36	**Summe Auszahlungen aus der Finanzierungstätigkeit**							**0,00**		
SA4	**Saldo (4) Geldfluss aus der Finanzierungstätigkeit (35 – 36)**							**0,00**		
SA5	**Saldo (5) Geldfluss aus der voranschlagswirksamen Gebarung (Saldo 3 + Saldo 4)**							**0,00**		
914	**Beteiligungen**									
914000	**Beteiligungen**									
Operative Gebarung										
2/914000+865000	Gesellschafter-Entnahme Gemeinde-KG (Transfers von Beteiligungen)	2122	3122	16	5.000,00			5.000,00		
SU 21 / 31	**Summe Erträge / Einzahlungen operative Gebarung**				**5.000,00**			**5.000,00**		
SU 22 / 32	**Summe Aufwendungen / Auszahlungen operative Gebarung**				**0,00**			**0,00**		
SA 0 / SA 1	**(0) Nettoergebnis (21 - 22) / (1) Geldfluss operative Gebarung (31 – 32)**				**5.000,00**			**5.000,00**		
SU 23	**Summe Haushaltsrücklagen**				**0,00**			**0,00**		
SA00	**Nettoergebnis nach Zuw./Entn. Haushaltsrücklagen (Saldo 0 +/- SU23)**				**5.000,00**					
Investive Gebarung										
SU 33	**Summe Einzahlungen investive Gebarung**							**0,00**		
SU 34	**Summe Auszahlungen investive Gebarung**							**0,00**		
SA2	**Saldo (2) Geldfluss aus der Investiven Gebarung (33 – 34)**							**0,00**		
SA3	**Saldo (3) Nettofinanzierungssaldo (Saldo 1 + Saldo 2)**							**5.000,00**		
Finanzierungstätigkeit										
SU 35	**Summe Einzahlungen aus der Finanzierungstätigkeit**							**0,00**		
SU 36	**Summe Auszahlungen aus der Finanzierungstätigkeit**							**0,00**		
SA4	**Saldo (4) Geldfluss aus der Finanzierungstätigkeit (35 – 36)**							**0,00**		
SA5	**Saldo (5) Geldfluss aus der voranschlagswirksamen Gebarung (Saldo 3 + Saldo 4)**							**5.000,00**		
92	**Öffentliche Abgaben**									
920	**Ausschließliche Gemeindeabgaben**									
920000	**Ausschließliche Gemeindeabgaben**									
Operative Gebarung										
2/920000+830000	Grundsteuer A	2111	3111	10	32.000,00			32.000,00		

		MVAG EH	MVAG FH	QU	Ergebnisvoranschlag VA 2020	Ergebnisvoranschlag VA 2019	Ergebnisvoranschlag RA 2018	Finanzierungsvoranschlag VA 2020	Finanzierungsvoranschlag VA 2019	Finanzierungsvoranschlag RA 2018
2/920000+831000	Grundsteuer B	2111	3111	10	137.000,00			137.000,00		
2/920000+833000	Kommunalsteuer	2111	3111	10	315.000,00			315.000,00		
2/920000+838000	Hundeabgaben	2111	3111	10	4.600,00			4.600,00		
2/920000+841000	Gebrauchsabgaben	2111	3111	10	28.500,00			28.500,00		
2/920000+849000	Nebenansprüche (NÖ Abgabenordnung)	2111	3111	10	1.500,00			1.500,00		
2/920000+850000	Interess.Beitr.v.Grundst.Eig.u.Anr. (Aufschließungsabgabe)	2111	3111	10	90.000,00			90.000,00		
2/920000+856000	Verwaltungsabgaben	2111	3111	10	6.000,00			6.000,00		
2/920000+857000	Kommissionsgebühren	2111	3111	10	1.800,00			1.800,00		
SU 21 / 31	**Summe Erträge / Einzahlungen operative Gebarung**				**616.400,00**			**616.400,00**		
1/920000-729000	Sonstige Ausgaben	2225	3225	24	100,00			100,00		
1/920000-752400	Einheb.Beitrag Gemeindeverb.Mank (Lfd.Transferz.Gde/Gde.Verb.-fonds)	2231	3231	26	8.300,00			8.300,00		
SU 22 / 32	**Summe Aufwendungen / Auszahlungen operative Gebarung**				**8.400,00**			**8.400,00**		
SA 0 / SA 1	**(0) Nettoergebnis (21 - 22) / (1) Geldfluss operative Gebarung (31 – 32)**				**608.000,00**			**608.000,00**		
SU 23	**Summe Haushaltsrücklagen**				**0,00**			**0,00**		
SA00	**Nettoergebnis nach Zuw./Entn. Haushaltsrücklagen (Saldo 0 +/- SU23)**				**608.000,00**					
Investive Gebarung										
SU 33	**Summe Einzahlungen investive Gebarung**							**0,00**		
SU 34	**Summe Auszahlungen investive Gebarung**							**0,00**		
SA2	**Saldo (2) Geldfluss aus der Investiven Gebarung (33 – 34)**							**0,00**		
SA3	**Saldo (3) Nettofinanzierungssaldo (Saldo 1 + Saldo 2)**							**608.000,00**		
Finanzierungstätigkeit										
SU 35	**Summe Einzahlungen aus der Finanzierungstätigkeit**							**0,00**		
SU 36	**Summe Auszahlungen aus der Finanzierungstätigkeit**							**0,00**		
SA4	**Saldo (4) Geldfluss aus der Finanzierungstätigkeit (35 – 36)**							**0,00**		
SA5	**Saldo (5) Geldfluss aus der voranschlagswirksamen Gebarung (Saldo 3 + Saldo 4)**							**608.000,00**		
921	**Zwischen Ländern und Gemeinden geteilte Abgaben**									
921000	**Zwischen Ländern und Gemeinden geteilte Abgaben**									
Operative Gebarung										
2/921000+834000	Fremdenverkehrsabgaben (Nächtigungstaxe)	2111	3111	10	100,00			100,00		
2/921000+834100	Fremdenverkehrsabgaben (Interessentenbeitrag)	2111	3111	10	5.000,00			5.000,00		
SU 21 / 31	**Summe Erträge / Einzahlungen operative Gebarung**				**5.100,00**			**5.100,00**		
SU 22 / 32	**Summe Aufwendungen / Auszahlungen operative Gebarung**				**0,00**			**0,00**		
SA 0 / SA 1	**(0) Nettoergebnis (21 - 22) / (1) Geldfluss operative Gebarung (31 – 32)**				**5.100,00**			**5.100,00**		
SU 23	**Summe Haushaltsrücklagen**				**0,00**			**0,00**		

		MVAG EH	MVAG FH	QU	Ergebnisvoranschlag VA 2020	Ergebnisvoranschlag VA 2019	Ergebnisvoranschlag RA 2018	Finanzierungsvoranschlag VA 2020	Finanzierungsvoranschlag VA 2019	Finanzierungsvoranschlag RA 2018
SA00	**Nettoergebnis nach Zuw./Entn. Haushaltsrücklagen (Saldo 0 +/- SU23)**				**5.100,00**					
Investive Gebarung										
SU 33	**Summe Einzahlungen investive Gebarung**							**0,00**		
SU 34	**Summe Auszahlungen investive Gebarung**							**0,00**		
SA2	**Saldo (2) Geldfluss aus der Investiven Gebarung (33 – 34)**							**0,00**		
SA3	**Saldo (3) Nettofinanzierungssaldo (Saldo 1 + Saldo 2)**							**5.100,00**		
Finanzierungstätigkeit										
SU 35	**Summe Einzahlungen aus der Finanzierungstätigkeit**							**0,00**		
SU 36	**Summe Auszahlungen aus der Finanzierungstätigkeit**							**0,00**		
SA4	**Saldo (4) Geldfluss aus der Finanzierungstätigkeit (35 – 36)**							**0,00**		
SA5	**Saldo (5) Geldfluss aus der voranschlagswirksamen Gebarung (Saldo 3 + Saldo 4)**							**5.100,00**		
925	**Ertragsanteile an gemeinschaftlichen Bundesabgaben**									
925000	**Ertragsanteile an gemeinschaftlichen Bundesabgaben**									
Operative Gebarung										
2/925000+859400	Ertragsanteile (abgest.Bevölkerungsschl-inkl.Kest)	2112	3112	11	2.591.000,00			2.591.000,00		
SU 21 / 31	**Summe Erträge / Einzahlungen operative Gebarung**				**2.591.000,00**			**2.591.000,00**		
SU 22 / 32	**Summe Aufwendungen / Auszahlungen operative Gebarung**				**0,00**			**0,00**		
SA 0 / SA 1	**(0) Nettoergebnis (21 - 22) / (1) Geldfluss operative Gebarung (31 – 32)**				**2.591.000,00**			**2.591.000,00**		
SU 23	**Summe Haushaltsrücklagen**				**0,00**			**0,00**		
SA00	**Nettoergebnis nach Zuw./Entn. Haushaltsrücklagen (Saldo 0 +/- SU23)**				**2.591.000,00**					
Investive Gebarung										
SU 33	**Summe Einzahlungen investive Gebarung**							**0,00**		
SU 34	**Summe Auszahlungen investive Gebarung**							**0,00**		
SA2	**Saldo (2) Geldfluss aus der Investiven Gebarung (33 – 34)**							**0,00**		
SA3	**Saldo (3) Nettofinanzierungssaldo (Saldo 1 + Saldo 2)**							**2.591.000,00**		
Finanzierungstätigkeit										
SU 35	**Summe Einzahlungen aus der Finanzierungstätigkeit**							**0,00**		
SU 36	**Summe Auszahlungen aus der Finanzierungstätigkeit**							**0,00**		
SA4	**Saldo (4) Geldfluss aus der Finanzierungstätigkeit (35 – 36)**							**0,00**		
SA5	**Saldo (5) Geldfluss aus der voranschlagswirksamen Gebarung (Saldo 3 + Saldo 4)**							**2.591.000,00**		

		MVAG EH	MVAG FH	QU	Ergebnisvoranschlag VA 2020	Ergebnisvoranschlag VA 2019	Ergebnisvoranschlag RA 2018	Finanzierungsvoranschlag VA 2020	Finanzierungsvoranschlag VA 2019	Finanzierungsvoranschlag RA 2018
94	**Finanzzuweisungen und Zuschüsse**									
940	**Bedarfszuweisungen**									
940000	**Bedarfszuweisungen**									
Operative Gebarung										
2/940000+861100	Bedarfszuweisung I n.Finanzkraft (Lfd.Transferz.Länder uLandesfonds)	2121	3121	15	230.000,00			230.000,00		
SU 21 / 31	**Summe Erträge / Einzahlungen operative Gebarung**				**230.000,00**			**230.000,00**		
SU 22 / 32	**Summe Aufwendungen / Auszahlungen operative Gebarung**				**0,00**			**0,00**		
SA 0 / SA 1	**(0) Nettoergebnis (21 - 22) / (1) Geldfluss operative Gebarung (31 – 32)**				**230.000,00**			**230.000,00**		
SU 23	**Summe Haushaltsrücklagen**				**0,00**			**0,00**		
SA00	**Nettoergebnis nach Zuw./Entn. Haushaltsrücklagen (Saldo 0 +/- SU23)**				**230.000,00**					
Investive Gebarung										
SU 33	**Summe Einzahlungen investive Gebarung**							**0,00**		
SU 34	**Summe Auszahlungen investive Gebarung**							**0,00**		
SA2	**Saldo (2) Geldfluss aus der Investiven Gebarung (33 – 34)**							**0,00**		
SA3	**Saldo (3) Nettofinanzierungssaldo (Saldo 1 + Saldo 2)**							**230.000,00**		
Finanzierungstätigkeit										
SU 35	**Summe Einzahlungen aus der Finanzierungstätigkeit**							**0,00**		
SU 36	**Summe Auszahlungen aus der Finanzierungstätigkeit**							**0,00**		
SA4	**Saldo (4) Geldfluss aus der Finanzierungstätigkeit (35 – 36)**							**0,00**		
SA5	**Saldo (5) Geldfluss aus der voranschlagswirksamen Gebarung (Saldo 3 + Saldo 4)**							**230.000,00**		
941	**Sonstige Finanzzuweisungen nach dem FAG**									
941000	**Sonstige Finanzzuweisungen nach dem FAG**									
Operative Gebarung										
2/941000+860200	Finanzzuweisung Bund § 21 FAG (Lfd.Transferz. Bund u.Bundesfonds)	2121	3121	15	118.000,00			118.000,00		
SU 21 / 31	**Summe Erträge / Einzahlungen operative Gebarung**				**118.000,00**			**118.000,00**		
SU 22 / 32	**Summe Aufwendungen / Auszahlungen operative Gebarung**				**0,00**			**0,00**		
SA 0 / SA 1	**(0) Nettoergebnis (21 - 22) / (1) Geldfluss operative Gebarung (31 – 32)**				**118.000,00**			**118.000,00**		
SU 23	**Summe Haushaltsrücklagen**				**0,00**			**0,00**		
SA00	**Nettoergebnis nach Zuw./Entn. Haushaltsrücklagen (Saldo 0 +/- SU23)**				**118.000,00**					
Investive Gebarung										
SU 33	**Summe Einzahlungen investive Gebarung**							**0,00**		
SU 34	**Summe Auszahlungen investive Gebarung**							**0,00**		
SA2	**Saldo (2) Geldfluss aus der Investiven Gebarung (33 – 34)**							**0,00**		
SA3	**Saldo (3) Nettofinanzierungssaldo (Saldo 1 + Saldo 2)**							**118.000,00**		

		MVAG EH	MVAG FH	QU	Ergebnisvoranschlag VA 2020	Ergebnisvoranschlag VA 2019	Ergebnisvoranschlag RA 2018	Finanzierungsvoranschlag VA 2020	Finanzierungsvoranschlag VA 2019	Finanzierungsvoranschlag RA 2018
Finanzierungstätigkeit										
SU 35	**Summe Einzahlungen aus der Finanzierungstätigkeit**							**0,00**		
SU 36	**Summe Auszahlungen aus der Finanzierungstätigkeit**							**0,00**		
SA4	**Saldo (4) Geldfluss aus der Finanzierungstätigkeit (35 – 36)**							**0,00**		
SA5	**Saldo (5) Geldfluss aus der voranschlagswirksamen Gebarung (Saldo 3 + Saldo 4)**							**118.000,00**		
95	**Nicht aufteilbare Schulden**									
950	**Aufgenommene Darlehen und Schuldendienst**									
950000	**Vorhaben: Darlehensverrechnung**									
Operative Gebarung										
SU 21 / 31	**Summe Erträge / Einzahlungen operative Gebarung**				**0,00**			**0,00**		
5/950000-650000	Zinsen für Finanzschulden - Inland (Zinsenkapitalisierung div.Darl.)	2241	3241	25	2.600,00			2.600,00		
SU 22 / 32	**Summe Aufwendungen / Auszahlungen operative Gebarung**				**2.600,00**			**2.600,00**		
SA 0 / SA 1	**(0) Nettoergebnis (21 - 22) / (1) Geldfluss operative Gebarung (31 – 32)**				**-2.600,00**			**-2.600,00**		
SU 23	**Summe Haushaltsrücklagen**				**0,00**			**0,00**		
SA00	**Nettoergebnis nach Zuw./Entn. Haushaltsrücklagen (Saldo 0 +/- SU23)**				**-2.600,00**					
Investive Gebarung										
SU 33	**Summe Einzahlungen investive Gebarung**							**0,00**		
SU 34	**Summe Auszahlungen investive Gebarung**							**0,00**		
SA2	**Saldo (2) Geldfluss aus der Investiven Gebarung (33 – 34)**							**0,00**		
SA3	**Saldo (3) Nettofinanzierungssaldo (Saldo 1 + Saldo 2)**							**-2.600,00**		
Finanzierungstätigkeit										
6/950000+341000	Invest.Darlehen Länder,Landesfonds (NÖ WWF WVA BA 03 Darl.Nr. 8/2007)		3511	54				200,00		
6/950000+341100	Invest.Darlehen Länder,Landesfonds (NÖ WWF WVA BA 04 Darl.Nr. 8/2018)		3511	54				100,00		
6/950000+341200	Invest.Darlehen Länder,Landesfonds (NÖ WWF ABA BA 06 Darl.Nr.8/2019)		3511	54				600,00		
6/950000+341300	Invest.Darlehen Länder,Landesfonds (NÖ WWF ABA BA 07 Darl.Nr.8/2022)		3511	54				100,00		
6/950000+341400	Invest.Darlehen Länder,Landesfonds (NÖ WWF ABA BA 08 Darl.Nr.8/2025)		3511	54				500,00		
6/950000+341500	Invest.Darlehen Länder,Landesfonds (NÖ WWF ABA BA 09 Darl.Nr.8/2026)		3511	54				400,00		
6/950000+341600	Invest.Darlehen Länder,Landesfonds (NÖ WWF WVA BA 07 Darl.Nr.8/2031)		3511	54				100,00		
6/950000+341700	NÖ WWF WVA_BA01 Darl.Nr.8/2033 Zinsenkapitalisierung		3511	54				200,00		

		MVAG EH	MVAG FH	QU	Ergebnisvoranschlag VA 2020	Ergebnisvoranschlag VA 2019	Ergebnisvoranschlag RA 2018	Finanzierungsvoranschlag VA 2020	Finanzierungsvoranschlag VA 2019	Finanzierungsvoranschlag RA 2018
6/950000+341800	NÖ WWF WVA BA 09 Darl.Nr.8/2034 Zinsenpakitalisierung		3511	54				200,00		
6/950000+341900	NÖ WWF WVA BA 10 Darl.Nr.8/2035 Zinsenkapitalisierung		3511	54				200,00		
SU 35	**Summe Einzahlungen aus der Finanzierungstätigkeit**							**2.600,00**		
SU 36	**Summe Auszahlungen aus der Finanzierungstätigkeit**							**0,00**		
SA4	**Saldo (4) Geldfluss aus der Finanzierungstätigkeit (35 – 36)**							**2.600,00**		
SA5	**Saldo (5) Geldfluss aus der voranschlagswirksamen Gebarung (Saldo 3 + Saldo 4)**							**0,00**		
97	**Verstärkungsmittel**									
970	**Verstärkungsmittel**									
970000	**Verstärkungsmittel zur Deckung überplanmäßiger Ausgaben**									
Operative Gebarung										
SU 21 / 31	**Summe Erträge / Einzahlungen operative Gebarung**				**0,00**			**0,00**		
1/970000-729900	Bedeckung außer-/überplanmäßiger Ausgaben (Sonstige Ausgaben)	2225	3225	24	1.700,00			1.700,00		
SU 22 / 32	**Summe Aufwendungen / Auszahlungen operative Gebarung**				**1.700,00**			**1.700,00**		
SA 0 / SA 1	**(0) Nettoergebnis (21 - 22) / (1) Geldfluss operative Gebarung (31 – 32)**				**-1.700,00**			**-1.700,00**		
SU 23	**Summe Haushaltsrücklagen**				**0,00**			**0,00**		
SA00	**Nettoergebnis nach Zuw./Entn. Haushaltsrücklagen (Saldo 0 +/- SU23)**				**-1.700,00**					
Investive Gebarung										
SU 33	**Summe Einzahlungen investive Gebarung**							**0,00**		
SU 34	**Summe Auszahlungen investive Gebarung**							**0,00**		
SA2	**Saldo (2) Geldfluss aus der Investiven Gebarung (33 – 34)**							**0,00**		
SA3	**Saldo (3) Nettofinanzierungssaldo (Saldo 1 + Saldo 2)**							**-1.700,00**		
Finanzierungstätigkeit										
SU 35	**Summe Einzahlungen aus der Finanzierungstätigkeit**							**0,00**		
SU 36	**Summe Auszahlungen aus der Finanzierungstätigkeit**							**0,00**		
SA4	**Saldo (4) Geldfluss aus der Finanzierungstätigkeit (35 – 36)**							**0,00**		
SA5	**Saldo (5) Geldfluss aus der voranschlagswirksamen Gebarung (Saldo 3 + Saldo 4)**							**-1.700,00**		

Personaldaten iSd ÖStp (Anlage 4)

Gruppe 1 - gesamt	**Dienstverhältnis zu Gemeinde, dienstleistend in einer Dienststelle, bezahlt aus dem Budget**		**Personalaufwendungen, Aktive, betriebsmäßige Darstellung exklusive Ausgliederungen**				
			davon melden Gemeinden optional				**gesamt**
	Köpfe	VBÄ	Bezüge (L und G: Unterklasse 50-55)	Nebengebühren (L und G: Gruppen 564-569)	Dienstgeber-beiträge (L und G: Unterklasse 58)	Weitere Aufwendungen	Kontenklasse 5
BeamtInnen							
Vertragsbedienstete	25,0	19,3					
KV-Bedienstete (Kollektivvertrag)							
Summe	25,0	19,3					
darunter (Teilmengen der Gruppe 1)							
MusikschullehrerInnen							
KindergärtnerInnen und							
Bedienstete nicht-ausgegliederter Krankenanstalten							
Gruppe 1a - Ausbildungsverhältnisse (insb. Lehrlinge)							

Gruppe 2 - gesamt	**Dienstverhältnis zur Gemeinde, dienstleistend bei sonstigem Rechtsträger, bezahlt aus dem Budget**		**Personalaufwendungen, Aktive, Ausgegliederte**				
			davon melden Gemeinden optional				**gesamt**
	Köpfe	VBÄ	Bezüge (L und G: Unterklasse 50-55)	Nebengebühren (L und G: Gruppen 564-569)	Dienstgeber-beiträge (L und G: Unterklasse 58)	Weitere Aufwendungen	Kontenklasse 5
BeamtInnen							
Vertragsbedienstete							
Summe	0,0	0,0					

BeamtInnen-PensionistInnen zum 31.12.2020				
	Anzahl	**Ø-Pensions-höhe /Mt. 1)**		
RuhegenussbezieherInnen				
Hinterbliebene 2)				
Neue RuhegenussbezieherInnen im Bezugsjahr 2020				
	Anzahl	**Ø-Pensions-antrittsalter**	**Ø-Pensions-höhe /Mt. 1)**	
Alterspension 3)				
Dienstunfähigkeit 4)				
vorzeitige Pensionierung mit Abschlag 5)				
vorzeitige Pensionierung ohne Abschlag 6)				
Pensionierungen gesamt	0,0	0,0	0,0	

1) Durchschnittspension im Dezember laut Personalstatistik-Festlegungen ohne Sonderzahlungen, ohne Pflegegeld und ohne sonstige Transferleistungen; brutto
2) Witwen-, Witwer-, Waisenversorgungsbezüge und vergleichbare Leistungen
3) Ruhebezüge aufgrund einer Ruhestandsversetzung durch Erklärung iSd § 15 iVm § 236c Abs. 1 BDG 1979, eines Übertritts in den Ruhestand oder einer vergleichbaren Regelung
4) Ruhebezüge aufgrund einer Ruhestandsversetzung wegen dauernder Dienstunfähigkeit
5) Ruhebezüge aufgrund einer Ruhestandsversetzung vor dem Mindestalter für eine Ruhestandsversetzung durch Erklärung iSd Z 3, die eine Minderung der Bemessungsgrundlage bewirkt (z.B. § 207n BDG 1979)
6) Ruhebezüge aufgrund einer Ruhestandsversetzung vor dem Mindestalter für eine Ruhestandsversetzung durch Erklärung iSd Z 3, die keine Minderung der Bemessungsgrundlage bewirkt (z.B. § 207n BDG 1979)

Pensionsausgaben für das Bezugsjahr 2020	
Summe	0,00

Nachweis über Transferzahlungen (Anlage 6a)

Haushaltskonto	Bezeichnung Ansatz	Bezeichnung Post	Summe Einzahlungen	Summe Auszahlungen
Transferzahlungen von/an Bund, Bundesfonds, Bundeskammern				
Gesamtsumme Transferzahlungen von/an Bund, Bundesfonds, Bundeskammern			**2.900.200,00**	**0,00**
Summe Kapitaltransfers			**75.000,00**	**0,00**
Summe Laufende Transfers			**2.825.200,00**	**0,00**
2/021000+816100	Statistisches Amt	Kostenbeitrag Statist.Erhebungen (Kostenbeiträge für sonst.Leist.)	100,00	
2/240000+863100	Kindergärten	Lohnkostenzuschüsse-Sozialhilfe (Lfd.Transferz.so.Träger öff.Recht)	2.900,00	
2/850000+860000	Betriebe der Wasserversorgung	Annuitätenzuschuss Bund (Lfd.Transferz. Bund u.Bundesfonds)	23.200,00	
2/850100+860000	Betriebe der Wasserversorgung (WVA St.Leonhard-Ruprechtshofen)	Annuitätenzuschuss Bund (Lfd.Transferz. Bund u.Bundesfonds)	16.300,00	
2/851000+860000	Betriebe der Abwasserbeseitigung	Annuitätenzuschuss Bund (Lfd.Transferz. Bund u.Bundesfonds)	73.700,00	
2/925000+859400	Ertragsanteile an gemeinschaftlichen Bundesabgaben	Ertragsanteile (abgest.Bevölkerungsschl-inkl.Kest)	2.591.000,00	
2/941000+860200	Sonstige Finanzzuweisungen nach dem FAG	Finanzzuweisung Bund § 21 FAG (Lfd.Transferz. Bund u.Bundesfonds)	118.000,00	
6/639000+300100	Sonstige Einrichtungen und Maßnahmen	Kostenbtg.Bund Hochwasserschutz (Kap.Transferz.v.Bund uBundesfonds)	50.000,00	
6/850000+300300	Betriebe der Wasserversorgung	Kostenbtg. Bund Kommunalkredit (Kap.Transferz.v.Bund uBundesfonds)	10.000,00	
6/851000+300300	Betriebe der Abwasserbeseitigung	Kostenbtg. Bund Kommunalkredit (Kap.Transferz.v.Bund uBundesfonds)	15.000,00	
Transferzahlungen von/an Länder, Landesfonds, Landeskammern				
Gesamtsumme Transferzahlungen von/an Länder, Landesfonds, Landeskammern			**526.000,00**	**448.500,00**
Summe Kapitaltransfers			**0,00**	**0,00**
Summe Laufende Transfers			**526.000,00**	**448.500,00**
2/024000+816000	Wahlamt	Kostenbeiträge (Kostenersätze) für sonst. Leistungen	3.000,00	
2/164000+861000	Förderung der Brandbekämpfung und Brandverhütung	Annuitätenzuschüsse Land (Lfd.Transferz.Länder uLandesfonds)	1.400,00	
2/240000+861000	Kindergärten	Annuitätenzuschüsse Land (Lfd.Transferz.Länder uLandesfonds)	5.300,00	
2/612000+861000	Gemeindestraßen	Annuitätenzuschüsse Land (Lfd.Transferz.Länder uLandesfonds)	6.300,00	
2/940000+861100	Bedarfszuweisungen	Bedarfszuweisung I n.Finanzkraft (Lfd.Transferz.Länder uLandesfonds)	230.000,00	
6/612000+871000	Gemeindestraßen	Bedarfszuweisungen Land (Kap.Transferz.Länder,Landesfonds)	170.000,00	
6/894000+871000	Volkshaus-Veranstaltungszentrum	Bedarfszuweisungen Land (Kap.Transferz.Länder,Landesfonds)	110.000,00	
1/220000-729300	Berufsbildende Pflichtschulen	Berufsschulerhaltungsbeitrag (Sonstige Ausgaben)		29.600,00
1/419000-751000	Sonstige Einrichtungen und Maßnahmen	Sozialhilfe-Wohnsitzgemeindebeitrag (Laufende Transferz.Länder,Landesf)		4.700,00
1/419000-751100	Sonstige Einrichtungen und Maßnahmen	Sozialhilfeumlage (Laufende Transferz.Länder,Landesf)		352.000,00
1/439000-751200	Sonstige Einrichtungen und Maßnahmen	Kinder- und Jugendhilfe-Umlage (Laufende Transferz.Länder,Landesf)		52.000,00
1/510000-751300	Medizinische Bereichsversorgung	Pens.Beitrag Gemeindeärzte (Laufende Transferz.Länder,Landesf)		10.200,00

Haushaltskonto	Bezeichnung Ansatz	Bezeichnung Post	Summe Einzahlungen	Summe Auszahlungen
Transferzahlungen von/an Gemeinden, Gemeindeverbände, Gemeindefonds				
Gesamtsumme Transferzahlungen von/an Gemeinden, Gemeindeverbände, Gemeindefonds			**61.800,00**	**1.473.000,00**
Summe Kapitaltransfers			**0,00**	**0,00**
Summe Laufende Transfers			**61.800,00**	**1.473.000,00**
2/262000+862000	Sportplätze	Ersätze Betriebsko.Gde.Ruprechtsh. (Lfd.Transferz. Gemeinden,Verbände)	400,00	
2/263000+862000	Vereinshaus 1.FCL u. Musik	Ersätze Betriebsko.Gde.Ruprechtsh. (Lfd.Transferz. Gemeinden,Verbände)	1.200,00	
2/264000+862000	Kunsteisbahn	Ersätze Betriebsko.Gde.Ruprechtsh. (Lfd.Transferz. Gemeinden,Verbände)	22.700,00	
2/815200+862000	Generationenpark vormals Freibad	Ersätze Betriebsko.Gde.Ruprechtsh. (Lfd.Transferz. Gemeinden,Verbände)	2.500,00	
2/850100+862000	Betriebe der Wasserversorgung (WVA St.Leonhard-Ruprechtshofen)	Ersätze Betriebsko.Gde.Ruprechtsh. (Lfd.Transferz. Gemeinden,Verbände)	13.500,00	
2/850100+862100	Betriebe der Wasserversorgung (WVA St.Leonhard-Ruprechtshofen)	Ersätze Darl.Dienst Gde.Ruprechtsh. (Lfd.Transferz. Gemeinden,Verbände)	21.500,00	
1/022000-752600	Standesamt	Kostenbtg.Standesamts-u.StaatsbVerb (Lfd.Transferz.Gde/Gde.Verb.-fonds)		16.500,00
1/080000-752920	Pensionen	Bürgermeisterpensionen Pens.Verband (Lfd.Transferz.Gde/Gde.Verb.-fonds)		43.800,00
1/211000-720000	Volksschulen	Schulumlagen ordentl. Haushalt (Kostenbeitr. Kosteners. f.Leist)		155.000,00
1/212000-720000	Hauptschulen	Schulumlagen ordentl. Haushalt (Kostenbeitr. Kosteners. f.Leist)		180.000,00
1/213000-720000	Sonderschulen	Schulumlagen ordentl. Haushalt (Kostenbeitr. Kosteners. f.Leist)		22.000,00
1/214000-720000	Polytechnische Schulen	Schulumlagen ordentl. Haushalt (Kostenbeitr. Kosteners. f.Leist)		29.000,00
1/259000-752910	Sonstige Einrichtungen und Maßnahmen	Kostenbeitrag Bäderbus (Lfd.Transferz.Gde/Gde.Verb.-fonds)		200,00
1/320000-752900	Ausbildung in Musik und darstellende Kunst	Umlage Musikschule (Lfd.Transferz.Gde/Gde.Verb.-fonds)		88.000,00
1/520000-752300	Natur- und Landschaftsschutz	Beitrag NÖ Luftreinhaltsgesetz (Lfd.Transferz.Gde/Gde.Verb.-fonds)		1.500,00
1/562000-752100	Sprengelbeiträge NÖKAS	NÖKAS-Zweckaufwand (Lfd.Transferz.Gde/Gde.Verb.-fonds)		713.000,00
1/631000-752800	Konkurrenzgewässer	Mitgl.Beitrag Melk-Wasserverband (Lfd.Transferz.Gde/Gde.Verb.-fonds)		14.900,00
1/850000-752400	Betriebe der Wasserversorgung	Einheb.Beitrag Gemeindeverb.Mank (Lfd.Transferz.Gde/Gde.Verb.-fonds)		6.300,00
1/851000-752400	Betriebe der Abwasserbeseitigung	Einheb.Beitrag Gemeindeverb.Mank (Lfd.Transferz.Gde/Gde.Verb.-fonds)		11.500,00
1/851000-752500	Betriebe der Abwasserbeseitigung	Verbandsumlage Abwasserverband (Lfd.Transferz.Gde/Gde.Verb.-fonds)		183.000,00
1/920000-752400	Ausschließliche Gemeindeabgaben	Einheb.Beitrag Gemeindeverb.Mank (Lfd.Transferz.Gde/Gde.Verb.-fonds)		8.300,00

Haushaltskonto	Bezeichnung Ansatz	Bezeichnung Post	Summe Einzahlungen	Summe Auszahlungen
Transferzahlungen von/an Sozialversicherungsträger				
Gesamtsumme Transferzahlungen von/an Sozialversicherungsträger			**0,00**	**0,00**
Summe Kapitaltransfers			**0,00**	**0,00**
Summe Laufende Transfers			**0,00**	**0,00**
Transferzahlungen von/an sonst. Träger des öffentlichen Rechts				
Gesamtsumme Transferzahlungen von/an sonst. Träger des öffentlichen Rechts			**0,00**	**30.000,00**
Summe Kapitaltransfers			**0,00**	**0,00**
Summe Laufende Transfers			**0,00**	**30.000,00**
1/180000-726000	Zivilschutz	Mitgliedsbeiträge an Institutionen		500,00
1/530000-754100	Rettungsdienste	Beitrag Rotes Kreuz (Lfd.Transferz.sonstTräger öRechts)		29.500,00
	Gesamtsumme		**3.488.000,00**	**1.951.500,00**

Nachweis über Haushaltsrücklagen und Zahlungsmittelreserven (Anlage 6b)

Haushaltsrücklagen Nr.	Verwendungszweck	Rücklagenstand 31.12.2019	Zuführungen	Entnahmen	Rücklagenstand 31.12.2020	Zahlungsmittelreserven Stand aktuell	Konto-/Sparbuchnummer
8/9990934/00001	Kanal Zinsrücklage VBÖ IBAN AT14 4715 0311 2299 0031	17.700,00	1.700,00		19.400,00	15.978,50	ZW 20 294020 AT14 4715 0311 2299 0031
8/9990934/00002	Wasser Zinsrücklage VBÖ IBAN AT84 4715 0311 2299 0032	20.500,00	2.300,00		22.800,00	18.179,00	ZW 21 294021 AT84 4715 0311 2299 0032
8/9990934/00003	WVA Erneuerungsrücklage VBÖ IBAN AT89 4715 0311 2299 1300	125.000,00	27.600,00		152.600,00	99.743,43	ZW 23 294023 AT89 4715 0311 2299 1300
8/9990934/00004	Kanal Erneuerungsrücklage VBÖ IBAN AT62 4715 0311 2299 1301	74.800,00	23.100,00		97.900,00	51.668,61	ZW 24 294024 AT62 4715 0311 2299 1301
8/9990935/00001	Allg. Zinsrücklage VBÖ IBAN AT57 4715 0311 2299 0033	7.000,00	1.000,00		8.000,00	6.003,60	ZW 22 295022 AT57 4715 0311 2299 0033
8/9990935/00003	Allgemeine Haushaltsrücklage (tägl. fällig) AT41 4715 0311 2299 0030	6.000,00			6.000,00	155.847,66	ZW 6 295006 AT41 4715 0311 2299 0030
	Gesamtsummen	**251.000,00**	**55.700,00**	**0,00**	**306.700,00**	**347.420,80**	

Einzelnachweis über Finanzschulden und Schuldendienst
(Anlage 6c)

Kontonummer Darlehensnr.	Ansatz	Darlehensgeber/Sitz des Gläubigers Aktenzahl	Verwendungszweck Genehmigungsdatum/-vermerk	Beschluss-Datum	Zinssatz	Währung	Laufzeit
1. Darlehen für Investitionszwecke							
1.1. Dfl von Trägern des öffentlichen Rechts							
1.2. Dfl von Beteiligungen der Gebietskörperschaft (ohne Finanzunternehmungen)							
1.3. Dfl von Unternehmen (ohne Beteiligungen und ohne Finanzunternehmungen)							
1.4. Dfl von Finanzunternehmen							
1.4.1. Dfl von Finanzunternehmen im Inland							
1 1021	612000	Raiffeisenbank Mittleres Mostviertel eGen mbH Bankstelle	Gemeindestraßenbau 2009, 4-00.805.507 28.12.2009/Genehm.frei IVW3-D-3153901/013-2009	22.10.2009	0,990%	EUR	01.01.2009 - 31.12.2019
1 1031	612000	Raiffeisenbank Mittleres Mostviertel eGen mbH Bankstelle	Gemeindestraßenbau 2015, 5-00.805.507, F1-F-11663/003-2016 für Teilbetrag 124.000,-- /Genehmigungsfrei !	26.11.2015	0,990%	EUR	01.12.2015 - 01.12.2025
1 1040	612000	Raiffeisenbank Mittleres Mostviertel eGen mbH Bankstelle	Hauptplatz, Verkehrsmaßnahmen, AT34 3293 9008 0180 5506 05.09.2018/350.000 F1-IMP, D-3153901/019-2018	13.06.2018	1,500%	EUR	01.01.2019 - 30.09.2039
1 1042	612000	Raiffeisenbank Mittleres Mostviertel eGen mbH Bankstelle	Hauptplatz, Platzgestaltung, AT87 3293 9007 0180 5506 27.06.2018/bis 350.000 F1-IMP-1098/004-2018	13.06.2018	1,500%	EUR	01.01.2019 - 30.09.2039
2 1023	240000	Volksbank Niederösterreich AG Geschäftsstelle LeonHofe	Kindergarten Zu- und Umbau 2010, 3112299-2116 /Genehmigungsfrei !		0,950%	EUR	01.01.2010 - 31.12.2027
2 1030	612000	Volksbank Niederösterreich AG Geschäftsstelle LeonHofe	Gemeindestraßenbau 2011, 3112299-2117 17.05.2011/bis 75.000 F1-IFS-1125/002-2011	09.06.2011	1,090%	EUR	01.01.2011 - 31.12.2023
2 1032	029000	Volksbank Niederösterreich AG Geschäftsstelle LeonHofe	Amtshaus Sanierung/Umbau, 3112299-2118, F1-F-11669/002-2015 vom 23.12.2015 über 200.000,-- 23.12.2015/Bescheid IVW3-D-3153901/015-2015	26.11.2015	0,980%	EUR	01.12.2015 - 01.12.2031
2 1033	164000	Volksbank Niederösterreich AG Geschäftsstelle LeonHofe	FF-Fahrzeug St. Leonhard HLF2, F1-ISB-1018/002-2017, Kto.Nr. 311 2299 2120 AT65 4715 0311 2299 2120	11.05.2017	1,340%	EUR	01.09.2017 - 31.03.2027
2 1034	164000	Volksbank Niederösterreich AG Geschäftsstelle LeonHofe	FF-Fahrzeug Diesendorf HLF3, Kto.Nr. 311 2299 2402 AT17 4715 0311 2299 2402 04.12.2019/IVW3-D-3153901/025-2019	28.10.2019	0,820%	EUR	01.10.2019 - 31.03.2030
2 1035	612000	Volksbank Niederösterreich AG Geschäftsstelle LeonHofe	Gemeindestraßenbau 2018/2019, 3112299-2400 17.08.2018/Bescheid IVW3-D-3153901/021-2018	13.06.2018	1,450%	EUR	01.12.2018 - 01.09.2029
2 1036	612000	Volksbank Niederösterreich AG Geschäftsstelle LeonHofe	Hauptplatz, Verkehrsmaßnahmen-Parkplätze, Kto.Nr. 311 2299 2403 AT87 4715 0311 2299 2403		1,100%	EUR	01.06.2019 - 30.09.2039
2 1044	264000	Volksbank Niederösterreich AG Geschäftsstelle LeonHofe F1-APM-1293/003-2018	Kunsteisbahn-Eismaschine /Genehmigungsfrei! FSA-APM	03.12.2018	1,390%	EUR	01.01.2019 - 30.09.2028

Kontonummer Darlehensnr.	Darlehenshöhe Gesamt	Buchwert 31.12.2019	Zugang	Tilgung	Zinsen	Summe Schuldendienst	Schuldendienst-ersätze	Buchwert 31.12.2020	Netto Schuldendienst
1 1021	150.000,00								
1 1031	150.000,00	90.000,00		15.000,00	900,00	15.900,00	700,00	75.000,00	15.200,00
1 1040	600.000,00	600.000,00		30.000,00	8.900,00	38.900,00	2.500,00	570.000,00	36.400,00
1 1042	500.000,00	500.000,00		25.000,00	7.400,00	32.400,00	2.100,00	475.000,00	30.300,00
2 1023	140.000,00	26.700,00		3.300,00	200,00	3.500,00	5.300,00	23.400,00	-1.800,00
2 1030	75.000,00	30.000,00		7.500,00	300,00	7.800,00	400,00	22.500,00	7.400,00
2 1032	600.000,00	480.000,00		40.000,00	4.600,00	44.600,00		440.000,00	44.600,00
2 1033	140.000,00	105.000,00		14.000,00	1.400,00	15.400,00	1.400,00	91.000,00	14.000,00
2 1034	240.000,00	80.000,00	160.000,00	12.000,00	2.000,00	14.000,00		228.000,00	14.000,00
2 1035	175.000,00	175.000,00		17.500,00	2.500,00	20.000,00		157.500,00	20.000,00
2 1036	385.000,00	385.000,00		19.300,00	4.200,00	23.500,00		365.700,00	23.500,00
2 1044	100.000,00	69.800,00		10.000,00	900,00	10.900,00		59.800,00	10.900,00

Kontonummer Darlehensnr.	Ansatz	Darlehensgeber/Sitz des Gläubigers Aktenzahl	Verwendungszweck Genehmigungsdatum/-vermerk	Beschluss-Datum	Zinssatz	Währung	Laufzeit
11 1034	612000	Unbekannte Bank_1 /AT	Gemeindestraßenbau 2020		1,000%	EUR	01.06.2020 - 01.12.2030
14 1041	840000	Unbekannte Bank_4 /AT	Grundverkehr 2020		1,000%	EUR	01.01.2019 - 30.06.2024
14 1045	639000	Unbekannte Bank_4 /AT	Hochwasserschutz		1,000%	EUR	01.01.2020 - 31.12.2044
5777 1043	846100	Sparkasse Niederösterreich Mitte West AG /AT F1-F-11953/001-2019	Volkshaus-Sanierung, AT02 2025 6000 6240 7069 /IVW3 genehmigungsfrei für 1. Teil	24.06.2019	1,250%	EUR	01.01.2019 - 01.03.2035

1.5. Dfl von Sonstigen

Zwischensumme

2. Finanzschulden für den laufenden Aufwand

2.1. ... von Trägern des öffentlichen Rechts

2.1.2. ... von Ländern, Landesfonds, Landeskammern

8	950000	NÖ Wasserwirtschaftsfonds /AT	NÖ Wasserwirtschaftsfonds, Wasserversorgung BA03, ZiKapbis2024,Rückz.1.5.2025-1.11.29		1,000%	EUR	01.01.2003 -
2007		WWF-12-1390030/4, LHB 60250246	/NÖ WWF-12-1390030/4				31.12.2029
8	950000	NÖ Wasserwirtschaftsfonds /AT	NÖ Wasserwirtschaftsfonds, WVA BA 04 Diesendorf, ZiKapbis2026,Rückz.1.5.2027-1.11.31	12.12.2002	1,000%	EUR	01.01.2004 -
2018		WWF-12-1390040, LHB 602502414	/NÖ WWF 12-1390040/7				31.12.2031
8	950000	NÖ Wasserwirtschaftsfonds /AT	NÖ Wasserwirtschaftsfonds, ABA BA 06 Diesendorf, ZiKapbis2026,Rückz.1.5.2027-1.11.31	04.09.2003	1,000%	EUR	01.01.2004 -
2019		WWF-12-2390060/7, LHB 602503429	/NÖ WWF 12-2390060/7				31.12.2031
8	950000	NÖ Wasserwirtschaftsfonds /AT	NÖ Wasserwirtschaftsfonds, ABA BA 07 Bergstraße, ZiKapbis2027,Rückz.1.11.2027-1.5.32		1,000%	EUR	01.01.2004 -
2022		WWF-12-2390070/4, LHB 602506622	/NÖ WWF 12-2390070/5				31.12.2032
8	950000	NÖ Wasserwirtschaftsfonds /AT	NÖ Wasserwirtschaftsfonds, ABA BA 08 Erw.Schulfeld&San.Urbach, ZiKapbis2030,Rückz.1.11.2030-1.5.35		1,000%	EUR	01.01.2005 -
2025		WWF-20209008/5 LHB 602509397	/WA4-WWF-20209008/9				31.12.2035
8	950000	NÖ Wasserwirtschaftsfonds /AT	NÖ Wasserwirtschaftsfonds, ABA BA 09 Erw.Neusiedl+San.MW-Kanal, Zinsenkap.bis 2029,		1,000%	EUR	01.01.2006 -
2026		WWF-20209009/4 LHB 602512223	/WA4-WWF-20209009/2				31.12.2035
8	950000	NÖ Wasserwirtschaftsfonds /AT	NÖ Wasserwirtschaftsfonds, WVA BA 07 Badstr.,Gassen,Verschön.W, Zinsenkap.bis 2034, Rückz.2035-2039		1,000%	EUR	01.01.2010 -
2031		WWF-20523007/4 LHB 602519945	/WA4-WWF-20523007				31.12.2039

Kontonummer Darlehensnr.	Darlehenshöhe Gesamt	Buchwert 31.12.2019	Zugang	Tilgung	Zinsen	Summe Schuldendienst	Schuldendienst-ersätze	Buchwert 31.12.2020	Netto Schuldendienst
11 1034	480.000,00		480.000,00	24.000,00	2.400,00	26.400,00	600,00	456.000,00	25.800,00
14 1041			110.000,00	5.500,00	600,00	6.100,00		104.500,00	6.100,00
14 1045	540.000,00		70.000,00		700,00	700,00		70.000,00	700,00
5777 1043	250.000,00	100.000,00	150.000,00	8.300,00	2.600,00	10.900,00		241.700,00	10.900,00
		2.641.500,00	**970.000,00**	**231.400,00**	**39.600,00**	**271.000,00**	**13.000,00**	**3.380.100,00**	**258.000,00**
8 2007	18.241,00	17.300,00	200,00		200,00	200,00		17.500,00	200,00
8 2018	11.098,58	10.300,00	100,00		100,00	100,00		10.400,00	100,00
8 2019	64.712,43	60.300,00	600,00		600,00	600,00		60.900,00	600,00
8 2022	15.540,06	14.400,00	100,00		100,00	100,00		14.500,00	100,00
8 2025	58.479,05	52.600,00	500,00		500,00	500,00		53.100,00	500,00
8 2026	42.000,00	42.000,00	400,00		400,00	400,00		42.400,00	400,00
8 2031	15.000,00	14.500,00	100,00		100,00	100,00		14.600,00	100,00

Kontonummer Darlehensnr.	Ansatz	Darlehensgeber/Sitz des Gläubigers Aktenzahl	Verwendungszweck Genehmigungsdatum/-vermerk	Beschluss-Datum	Zinssatz	Währung	Laufzeit
8	950000	NÖ Wasserwirtschaftsfonds /AT	NÖ Wasserwirtschaftsfonds, WVA BA01 UV Lasserthal DST Zwerbach, Zinsenkap.bis 2035, Rückz.2036-2040	08.03.2012	1,000%	EUR	01.01.2012 -
2033		WWF-23428000/3 LHB 602523047	/-WWF-23428000				31.12.2040
8	950000	NÖ Wasserwirtschaftsfonds /AT	NÖ Wasserwirtschaftsfonds, WVA BA09 Großweichselbach Brunnen, Zinsenkap.bis 2038, Rückz.2039-2043	21.06.2012	1,000%	EUR	01.01.2012 -
2034		WWF-20523009/3 LHB 602523454	/-WWF-20523009				31.12.2037
8	950000	NÖ Wasserwirtschaftsfonds /AT	NÖ Wasserwirtschaftsfonds, WVA BA10 Transportleit.Weichselb.1, Zinsenkap.bis 2036, Rückz.2037-2041	21.06.2012	1,000%	EUR	01.01.2012 -
2035		WWF-20523010/3 LHB 602523446	/-WWF-20523010				31.12.2041
2.4. ... von Finanzunternehmen							
2.4.1. ... von Finanzunternehmen im Inland							
1 2002	850100	Raiffeisenbank Mittleres Mostviertel eGen mbH Bankstelle	Wasserversorgung BA02, 18-20.803.300, 9500487-AZ		0,976%	EUR	01.01.1996 - 31.12.2023
1 2006	851000	Raiffeisenbank Mittleres Mostviertel eGen mbH Bankstelle	Kanalisation BA03, 19-20.803.300, 9500505-AZ		0,976%	EUR	01.01.1997 - 31.12.2023
1 2008	851000	Raiffeisenbank Mittleres Mostviertel eGen mbH Bankstelle	Kanalisation BA02, 16-20.803.300, 9200325-AZ		0,740%	EUR	01.01.1994 - 31.12.2022
1 2012	851000	Raiffeisenbank Mittleres Mostviertel eGen mbH Bankstelle	Kanalisation - BA2001, 2-00.805.507, AZ A000823 16.07.2001/Genehmigungsfrei § 90 Abs. 4 NÖ GO		0,750%	EUR	01.01.2001 - 31.12.2030
1 2020	851000	Raiffeisenbank Mittleres Mostviertel eGen mbH Bankstelle	Kanalisation BA 2002, 3-00.805.507, AZ A000823 03.09.2002/NÖ Lds.Reg. IVW3-D-3153901/007-2002	21.03.2002	0,950%	EUR	01.01.2002 - 31.12.2030
1 2034	850000	Raiffeisenbank Mittleres Mostviertel eGen mbH Bankstelle	WVA BA12 und Erweiterungen, 6-00.805.507 23.12.2015/Bescheid IVW3-D-3153901/017-2015	26.11.2015	0,990%	EUR	01.01.2015 - 30.06.2041
2 2001	851000	Volksbank Niederösterreich AG Geschäftsstelle LeonHofe	Kanalisation BA03, 3112299-2105, 9500505-AZ		0,750%	EUR	01.01.1997 - 31.12.2020
2 2009	851000	Volksbank Niederösterreich AG Geschäftsstelle LeonHofe	Kanalisation BA02, 3112299-2104, 9200325-AZ		0,750%	EUR	01.01.1996 - 31.12.2022
2 2015	850000	Volksbank Niederösterreich AG Geschäftsstelle LeonHofe	Wasserversorgung BA 2001, 3112299-2109 16.07.2001/Genehmigungsfrei § 90 Abs.4 NÖ GO		0,875%	EUR	01.01.2001 - 31.12.2030
2 2016	850000	Volksbank Niederösterreich AG Geschäftsstelle LeonHofe	Wasserversorgung BA 2002, 3112299-2110 03.09.2002/NÖ Lds.Reg. IVW3-D-3153901/006-2002	21.03.2002	1,000%	EUR	01.01.2002 - 31.12.2030
2 2017	850000	Volksbank Niederösterreich AG Geschäftsstelle LeonHofe	Wasserversorgung BA2004, 3112299-2111 /Bescheid IVW3-	19.02.2004	0,874%	EUR	01.01.2004 - 31.12.2029

Kontonummer Darlehensnr.	Darlehenshöhe Gesamt	Buchwert 31.12.2019	Zugang	Tilgung	Zinsen	Summe Schuldendienst	Schuldendienst-ersätze	Buchwert 31.12.2020	Netto Schuldendienst
8 2033	22.000,00	21.900,00	200,00		200,00	200,00		22.100,00	200,00
8 2034	18.480,00	18.600,00	200,00		200,00	200,00		18.800,00	200,00
8 2035	24.000,00	24.500,00	200,00		200,00	200,00		24.700,00	200,00
1 2002	930.212,28	199.600,00		49.100,00	2.100,00	51.200,00	16.300,00	150.500,00	34.900,00
1 2006	377.898,74	69.900,00		19.700,00	700,00	20.400,00	15.100,00	50.200,00	5.300,00
1 2008	654.055,51	89.600,00		35.600,00	600,00	36.200,00	20.300,00	54.000,00	15.900,00
1 2012	436.037,01	215.500,00		18.900,00	1.600,00	20.500,00	3.900,00	196.600,00	16.600,00
1 2020	350.000,00	176.200,00		15.300,00	1.700,00	17.000,00	3.900,00	160.900,00	13.100,00
1 2034	300.000,00	258.000,00		12.000,00	2.600,00	14.600,00	2.700,00	246.000,00	11.900,00
2 2001	319.760,47	17.800,00		17.800,00	100,00	17.900,00	12.900,00		5.000,00
2 2009	72.672,83	7.300,00		2.900,00	100,00	3.000,00	2.300,00	4.400,00	700,00
2 2015	145.345,67	71.700,00		6.200,00	600,00	6.800,00		65.500,00	6.800,00
2 2016	175.000,00	88.400,00		7.600,00	900,00	8.500,00		80.800,00	8.500,00
2 2017	140.000,00	64.300,00		6.500,00	500,00	7.000,00		57.800,00	7.000,00

Kontonummer Darlehensnr.	Ansatz	Darlehensgeber/Sitz des Gläubigers Aktenzahl	Verwendungszweck Genehmigungsdatum/-vermerk	Beschluss-Datum	Zinssatz	Währung	Laufzeit
2 2023	850000	Volksbank Niederösterreich AG Geschäftsstelle LeonHofe	Wasserversorgung BA2009, 3112299-2112 24.06.2009/Bescheid IVW3-D-3153901/011-2009	02.04.2009	0,940%	EUR	01.01.2009 - 31.12.2035
2 2027	850000	Volksbank Niederösterreich AG Geschäftsstelle LeonHofe	WVA - BA 2010/11, 3112299-2114 /Genehmigungsfrei !		0,950%	EUR	01.01.2010 - 31.12.2036
2 2029	846400	Volksbank Niederösterreich AG Geschäftsstelle LeonHofe	Immobilienbewirtschaftung-, Gesundheitszentrum, 3112299-2113 /Bescheid IVW3-D-31539	02.04.2009	0,940%	EUR	01.01.2009 - 31.12.2024
2 2030	850100	Volksbank Niederösterreich AG Geschäftsstelle LeonHofe	WVA 2010 - Gemeinsame Anlage, (UV-Anlage Lasserthal), 3112299-2115 /Genehmigungsfrei !		0,950%	EUR	01.01.2010 - 31.12.2020
2 2033	851000	Volksbank Niederösterreich AG Geschäftsstelle LeonHofe	ABA BA14 (und 12) und Erweiterungen, 3112299-2119 23.12.2015/Bescheid IVW3-D-3153901/016-2015	26.11.2015	0,980%	EUR	01.07.2015 - 30.06.2041
7 2021	851000	HYPO NOE Gruppe Bank AG /AT	Kanalisation BA2004, 466118907 28.07.2004/Bescheid IVW3-D-3153901/009-2004	19.02.2004	0,900%	EUR	01.01.2004 - 31.12.2030
7 2024	851000	HYPO NOE Gruppe Bank AG /AT	Kanalisation BA2007, 466155209 20.12.2007/Bescheid IVW3-D-3153901/010-2007	18.10.2007	0,900%	EUR	01.01.2007 - 31.12.2034
7 2044	850000	HYPO NOE Gruppe Bank AG /AT	WVA BA14 und Erweiterungen, 466-297003 05.09.2018/Bescheid IVW3-D-3153901/022-2018	13.06.2018	0,540%	EUR	01.01.2019 - 31.12.2044
9 2031	850000	BAWAG P.S.K. /AT	WVA - BA09 BA10 BA11, 00540-049-815 23.04.2013/Bescheid IVW3-D-3153901/014-2012	04.10.2012	1,200%	EUR	01.01.2012 - 31.12.2037
12 2036	850000	Unbekannte Bank_2 /AT	WVA BA 15 und Erweiterungen		1,000%	EUR	01.01.2020 - 31.12.2046
14 2043	817000	Unbekannte Bank_4 /AT	Friedhof - Sanierung 2020/2021		1,000%	EUR	01.01.2019 - 31.12.2034
5777 2032	851000	Sparkasse Niederösterreich Mitte West AG /AT	ABA BA17 - Kanalentlastung Aigenweg u.Erweiterung, AT03 2025 6000 6240 7051 /IVW3 - genehmigungsfrei	24.06.2019	0,520%	EUR	01.01.2019 - 30.06.2047
5777 2035	850000	Sparkasse Niederösterreich Mitte West AG /AT	WVA BA13 Au-Steinbach und Erweiterungen, AT24 2025 6000 6240 6673 05.07.2017/IVW3-D-3153901/018-2017	11.05.2017	0,830%	EUR	01.07.2017 - 30.06.2043

Zwischensumme

SUMME (1 und 2)

Davon ohne A85-89

Davon A85-89

Kontonummer Darlehensnr.	Darlehenshöhe Gesamt	Buchwert 31.12.2019	Zugang	Tilgung	Zinsen	Summe Schuldendienst	Schuldendienst-ersätze	Buchwert 31.12.2020	Netto Schuldendienst
2 2023	360.000,00	243.000,00		14.100,00	2.300,00	16.400,00		228.900,00	16.400,00
2 2027	250.000,00	170.000,00		10.000,00	1.600,00	11.600,00	1.200,00	160.000,00	10.400,00
2 2029	300.000,00	116.500,00		20.700,00	1.000,00	21.700,00		95.800,00	21.700,00
2 2030	80.000,00	8.000,00		8.000,00	100,00	8.100,00			8.100,00
2 2033	500.000,00	430.000,00		20.000,00	4.200,00	24.200,00	10.200,00	410.000,00	14.000,00
7 2021	600.000,00	297.900,00		25.900,00	2.600,00	28.500,00	5.100,00	272.000,00	23.400,00
7 2024	250.000,00	153.400,00		9.900,00	1.400,00	11.300,00		143.500,00	11.300,00
7 2044	470.000,00	470.000,00		68.800,00	2.500,00	71.300,00	1.500,00	401.200,00	69.800,00
9 2031	1.700.000,00	776.800,00		38.800,00	6.800,00	45.600,00	14.200,00	738.000,00	31.400,00
12 2036	375.000,00		275.000,00		2.800,00	2.800,00		275.000,00	2.800,00
14 2043	45.000,00		15.000,00		100,00	100,00		15.000,00	100,00
5777 2032	1.500.000,00	100.000,00	150.000,00		7.800,00	7.800,00		250.000,00	7.800,00
5777 2035	290.000,00	272.600,00		11.600,00	2.200,00	13.800,00	3.600,00	261.000,00	10.200,00
		4.572.900,00	**442.600,00**	**419.400,00**	**49.500,00**	**468.900,00**	**113.200,00**	**4.596.100,00**	**355.700,00**
		7.214.400,00	**1.412.600,00**	**650.800,00**	**89.100,00**	**739.900,00**	**126.200,00**	**7.976.200,00**	**613.700,00**
		3.034.400,00	**987.600,00**	**252.100,00**	**43.300,00**	**295.400,00**	**13.000,00**	**3.769.900,00**	**282.400,00**
		4.180.000,00	**425.000,00**	**398.700,00**	**45.800,00**	**444.500,00**	**113.200,00**	**4.206.300,00**	**331.300,00**

Darlehenstilgungen und Zinsen auf Haushaltskonten_Fin-Haushalt

Gruppe	Abschnitt	Ansatz	Darlehenstilgungen 344000 - 346000	Darlehens-Zinsen 650000 - 650000	Gesamtsumme
0	02	**029000** Amtsgebäude	40.000	4.600	44.600
	Summe Gruppe 0		**40.000**	**4.600**	**44.600**
1	16	**164000** Förderung der Brandbekämpfung und Brandverhütung	26.000	3.400	29.400
	Summe Gruppe 1		**26.000**	**3.400**	**29.400**
2	24	**240000** Kindergärten	3.300	200	3.500
	26	**264000** Kunsteisbahn	10.000	900	10.900
	Summe Gruppe 2		**13.300**	**1.100**	**14.400**
6	61	**612000** Gemeindestraßen	138.300	26.600	164.900
	63	**639000** Sonstige Einrichtungen und Maßnahmen		700	700
	Summe Gruppe 6		**138.300**	**27.300**	**165.600**
8	81	**817000** Friedhöfe		100	100
	84	**840000** Grundbesitz	5.500	600	6.100
		846100 Volkshaus	8.300	2.600	10.900
		846400 Infopoint - Gesundheitszentrum	20.700	1.000	21.700
	85	**850000** Betriebe der Wasserversorgung	175.600	22.800	198.400
		850100 Betriebe der Wasserversorgung (WVA St.Leonhard-Ruprechtshofen)	57.100	2.200	59.300
		851000 Betriebe der Abwasserbeseitigung	166.000	20.800	186.800
	Summe Gruppe 8		**433.200**	**50.100**	**483.300**
9	95	**950000** Vorhaben: Darlehensverrechnung		2.600	2.600
	Summe Gruppe 9			**2.600**	**2.600**
Summe gesamt			**650.800**	**89.100**	**739.900**

Nachweis über hausinterne Vergütungen (Anlage 6f)

Nachweis über hausinterne Vergütungen (Anlage 6f)

Gruppenebene		Erträge	Aufwendungen
0	Vertretungskörper und allgemeine Verwaltung	427.800,00	330.700,00
1	Öffentliche Ordnung und Sicherheit	0,00	4.600,00
2	Unterricht, Erziehung, Sport und Wissenschaft	0,00	40.100,00
3	Kunst, Kultur und Kultus	0,00	106.600,00
4	Soziale Wohlfahrt und Wohnbauförderung	0,00	800,00
5	Gesundheit	0,00	7.600,00
6	Straßen- und Wasserbau, Verkehr	0,00	34.800,00
7	Wirtschaftsförderung	0,00	7.400,00
8	Dienstleistungen	338.300,00	232.400,00
9	Finanzwirtschaft	0,00	1.100,00
	Summe	**766.100,00**	**766.100,00**

MFP - Ergebnishaushalt Gesamt 1. und 2. Ebene
- interne Vergütungen enthalten

MVAG	Mittelverwendungs- und aufbringungsgruppen (1. und 2. Ebene)	VA 2020	Plan 2021	Plan 2022	Plan 2023	Plan 2024
211	**Erträge aus der operativen Verwaltungstätigkeit**	**5.058.900,00**	**5.068.100,00**	**5.107.600,00**	**5.242.800,00**	**5.299.600,00**
2111	Erträge aus eigenen Abgaben	691.500,00	627.800,00	634.500,00	640.800,00	640.800,00
2112	Erträge aus Ertragsanteilen	2.591.000,00	2.655.800,00	2.722.200,00	2.790.200,00	2.860.000,00
2113	Erträge aus Gebühren	697.000,00	714.000,00	726.000,00	733.000,00	733.000,00
2114	Erträge aus Leistungen	847.800,00	847.800,00	847.800,00	847.800,00	847.800,00
2115	Erträge aus Besitz und wirtschaftlicher Tätigkeit	89.500,00	80.200,00	82.600,00	83.500,00	83.500,00
2116	Erträge aus Veräußerung und sonstige Erträge	142.100,00	142.500,00	94.500,00	147.500,00	134.500,00
2117	Nicht finanzierungswirksame operative Erträge					
212	**Erträge aus Transfers**	**1.198.600,00**	**1.037.800,00**	**1.036.700,00**	**1.019.300,00**	**977.800,00**
2121	Transferertrag von Trägern des öffentlichen Rechts	876.100,00	720.200,00	719.200,00	706.700,00	665.700,00
2122	Transferertrag von Beteiligungen	5.000,00	5.000,00	5.000,00	5.000,00	5.000,00
2123	Transferertrag von Unternehmen (mit Finanzunternehmen)	10.000,00	5.000,00	5.000,00	5.000,00	5.000,00
2124	Transferertrag von Haushalten und Organisationen ohne Erwerbscharakter	29.100,00	29.400,00	29.500,00	29.800,00	29.800,00
2125	Transferertrag vom Ausland					
2126	Investitions- und Tilgungszuschüsse zwischen Unternehmungen und Betrieben der Gebietskörperschaft und der Gebietskörperschaft					
2127	Nicht finanzierungswirksamer Transferertrag	278.400,00	278.200,00	278.000,00	272.800,00	272.300,00
213	**Finanzerträge**	**800,00**	**800,00**	**800,00**	**800,00**	**800,00**
2131	Erträge aus Zinsen	800,00	800,00	800,00	800,00	800,00
2132	Erträge aus Zinsen aus derivativen Finanzinstrumenten ohne Grundgeschäft					
2133	Erträge aus Gewinnentnahmen von marktbestimmten Betrieben					
2134	Sonstige Finanzerträge					
2135	Erträge aus Dividenden/Gewinnausschüttungen					
2136	Sonstige nicht finanzierungswirksame Finanzerträge					
21	**Summe Erträge**	**6.258.300,00**	**6.106.700,00**	**6.145.100,00**	**6.262.900,00**	**6.278.200,00**
221	**Personalaufwand**	**852.900,00**	**872.700,00**	**896.300,00**	**916.700,00**	**940.300,00**
2211	Personalaufwand (Bezüge, Nebengeb., Mehrleistungen)	669.800,00	685.100,00	703.800,00	720.000,00	738.600,00
2212	Gesetzlicher und freiwilliger Sozialaufwand	183.100,00	187.600,00	192.500,00	196.700,00	201.700,00
2213	Sonstiger Personalaufwand					
2214	Nicht finanzierungswirksamer Personalaufwand					
222	**Sachaufwand (ohne Transferaufwand)**	**3.106.100,00**	**3.110.400,00**	**3.042.100,00**	**3.040.900,00**	**3.018.100,00**
2221	Gebrauchs- und Verbrauchsgüter, Handelswaren	143.600,00	113.800,00	112.000,00	114.000,00	112.200,00
2222	Verwaltungs- und Betriebsaufwand	202.000,00	199.400,00	201.700,00	204.600,00	205.500,00

MVAG	Mittelverwendungs- und aufbringungsgruppen (1. und 2. Ebene)	VA 2020	Plan 2021	Plan 2022	Plan 2023	Plan 2024
2223	Leasing- und Mietaufwand	77.000,00	87.100,00	87.200,00	79.100,00	69.700,00
2224	Instandhaltung	136.200,00	156.000,00	120.700,00	125.500,00	119.200,00
2225	Sonstiger Sachaufwand	1.649.900,00	1.665.300,00	1.644.000,00	1.694.000,00	1.697.200,00
2226	Nicht finanzierungswirksamer Sachaufwand	897.400,00	888.800,00	876.500,00	823.700,00	814.300,00
223	**Transferaufwand (laufende Transfers und Kapitaltransfers)**	**1.730.000,00**	**1.717.800,00**	**1.739.000,00**	**1.788.100,00**	**1.836.300,00**
2231	Transferaufwand an Träger des öffentlichen Rechts	1.573.400,00	1.605.200,00	1.652.400,00	1.700.500,00	1.749.200,00
2232	Transferaufwand an Beteiligungen					
2233	Transferaufwand an Unternehmen (mit Finanzunternehmen)	96.400,00	51.400,00	26.400,00	26.400,00	26.400,00
2234	Transferaufwand an Haushalte und Organisationen ohne Erwerbscharakter	60.200,00	61.200,00	60.200,00	61.200,00	60.700,00
2235	Transferaufwand an das Ausland					
2236	Investitions- und Tilgungszuschüsse zwischen Unternehmungen und Betrieben der Gebietskörperschaft und der Gebietskörperschaft					
2237	Nicht finanzierungswirksamer Transferaufwand					
224	**Finanzaufwand**	**91.300,00**	**93.400,00**	**90.900,00**	**84.800,00**	**78.800,00**
2241	Zinsen aus Finanzschulden, Finanzierungsleasing, Forderungskauf und derivativen Finanzinstrumenten mit Grundgeschäft	89.400,00	91.500,00	89.000,00	82.900,00	76.900,00
2242	Zinsen und sonstige Aufwendungen aus derivativen Finanzinstrumenten ohne Grundgeschäft					
2243	Gewinnentnahmen von Unternehmungen und marktbestimmten Betrieben der Gebietskörperschaft (innerhalb der Gebietskörperschaft)					
2244	Sonstiger Finanzaufwand	1.900,00	1.900,00	1.900,00	1.900,00	1.900,00
2245	Nicht finanzierungswirksamer Finanzaufwand					
22	**Summe Aufwendungen**	**5.780.300,00**	**5.794.300,00**	**5.768.300,00**	**5.830.500,00**	**5.873.500,00**
SA0	**Saldo (0) Nettoergebnis (21 - 22)**	**478.000,00**	**312.400,00**	**376.800,00**	**432.400,00**	**404.700,00**
230	**Entnahmen von Haushaltsrücklagen**	**0,00**	**0,00**	**0,00**	**0,00**	**0,00**
2301	Entnahmen von Haushaltsrücklagen					
240	**Zuweisung an Haushaltsrücklagen**	**50.700,00**	**50.700,00**	**50.700,00**	**50.700,00**	**50.700,00**
2401	Zuweisung an Haushaltsrücklagen	50.700,00	50.700,00	50.700,00	50.700,00	50.700,00
23	**Summe Haushaltsrücklagen**	**-50.700,00**	**-50.700,00**	**-50.700,00**	**-50.700,00**	**-50.700,00**
SA00	**Nettoergebnis nach Zuweisung und Entnahmen von Haushaltsrücklagen (Saldo 0 +/- SU23)**	**427.300,00**	**261.700,00**	**326.100,00**	**381.700,00**	**354.000,00**

MFP - Finanzierungshaushalt Gesamt 1. und 2. Ebene
- interne Vergütungen enthalten

MVAG	Mittelverwendungs- und aufbringungsgruppen (1. und 2. Ebene)	VA 2020	Plan 2021	Plan 2022	Plan 2023	Plan 2024
311	**Einzahlungen aus der operativen Verwaltungstätigkeit**	**5.058.900,00**	**5.068.100,00**	**5.107.600,00**	**5.242.800,00**	**5.299.600,00**
3111	Einzahlungen aus eigenen Abgaben	691.500,00	627.800,00	634.500,00	640.800,00	640.800,00
3112	Einzahlungen aus Ertragsanteilen	2.591.000,00	2.655.800,00	2.722.200,00	2.790.200,00	2.860.000,00
3113	Einzahlungen aus Gebühren	697.000,00	714.000,00	726.000,00	733.000,00	733.000,00
3114	Einzahlungen aus Leistungen	847.800,00	847.800,00	847.800,00	847.800,00	847.800,00
3115	Einzahlungen aus Besitz und wirtschaftlicher Tätigkeit	89.500,00	80.200,00	82.600,00	83.500,00	83.500,00
3116	Einzahlungen aus Veräußerung von geringwertigen Wirtschaftsgütern (GWG) und sonstige Einzahlungen	142.100,00	142.500,00	94.500,00	147.500,00	134.500,00
312	**Einzahlungen aus Transfers (ohne Kapitaltransfers)**	**920.200,00**	**759.600,00**	**758.700,00**	**746.500,00**	**705.500,00**
3121	Transferzahlungen von Trägern des öffentlichen Rechts	876.100,00	720.200,00	719.200,00	706.700,00	665.700,00
3122	Transferzahlungen von Beteiligungen	5.000,00	5.000,00	5.000,00	5.000,00	5.000,00
3123	Transferzahlungen von Unternehmen (inkl. Finanzunternehmen)	10.000,00	5.000,00	5.000,00	5.000,00	5.000,00
3124	Transferzahlungen von Haushalte und Organisationen ohne Erwerbscharakter	29.100,00	29.400,00	29.500,00	29.800,00	29.800,00
3125	Transferzahlungen vom Ausland					
3126	Investitions- und Tilgungszuschüsse zwischen Unternehmungen und Betrieben der Gebietskörperschaft und der Gebietskörperschaft					
313	**Einzahlungen aus Finanzerträgen**	**800,00**	**800,00**	**800,00**	**800,00**	**800,00**
3131	Einzahlungen aus Zinserträgen	800,00	800,00	800,00	800,00	800,00
3133	Einzahlungen aus Gewinnentnahmen von marktbestimmten Betrieben					
3134	Sonstige Einzahlungen aus Finanzerträgen					
3135	Einzahlungen aus Dividenden/Gewinnausschüttungen					
31	**Summe Einzahlungen operative Gebarung**	**5.979.900,00**	**5.828.500,00**	**5.867.100,00**	**5.990.100,00**	**6.005.900,00**
321	**Auszahlungen aus Personalaufwand**	**852.900,00**	**872.700,00**	**896.300,00**	**916.700,00**	**940.300,00**
3211	Auszahlungen für Personalaufwand Bezüge, Nebengebühren, und Mehrleistungsvergütungen)	669.800,00	685.100,00	703.800,00	720.000,00	738.600,00
3212	Auszahlungen für gesetzliche und freiwillige Sozialaufwendungen	183.100,00	187.600,00	192.500,00	196.700,00	201.700,00
3213	Auszahlungen aus sonstigem Personalaufwand					
322	**Auszahlungen aus Sachaufwand (ohne Transferaufwand)**	**2.208.700,00**	**2.221.600,00**	**2.165.600,00**	**2.217.200,00**	**2.203.800,00**
3221	Auszahlungen für Gebrauchs- und Verbrauchsgüter, Handelswaren	143.600,00	113.800,00	112.000,00	114.000,00	112.200,00
3222	Auszahlungen für Verwaltungs- und Betriebsaufwand	202.000,00	199.400,00	201.700,00	204.600,00	205.500,00
3223	Auszahlungen für Leasing- und Mietaufwand	77.000,00	87.100,00	87.200,00	79.100,00	69.700,00
3224	Auszahlungen für Instandhaltung	136.200,00	156.000,00	120.700,00	125.500,00	119.200,00
3225	Sonstige Auszahlungen aus Sachaufwand	1.649.900,00	1.665.300,00	1.644.000,00	1.694.000,00	1.697.200,00
323	**Auszahlungen aus Transfers (ohne Kapitaltransfers)**	**1.619.200,00**	**1.664.500,00**	**1.711.200,00**	**1.759.800,00**	**1.808.000,00**
3231	Transferzahlungen an Träger des öffentlichen Rechts	1.535.400,00	1.580.200,00	1.627.400,00	1.675.500,00	1.724.200,00
3232	Transferzahlungen an Beteiligungen					

MVAG	Mittelverwendungs- und aufbringungsgruppen (1. und 2. Ebene)	VA 2020	Plan 2021	Plan 2022	Plan 2023	Plan 2024
3233	Transferzahlungen an Unternehmen (inkl. Finanzunternehmen)	26.400,00	26.400,00	26.400,00	26.400,00	26.400,00
3234	Transferzahlungen an Haushalte und Organisationen ohne Erwerbscharakter	57.400,00	57.900,00	57.400,00	57.900,00	57.400,00
3235	Transferzahlungen an das Ausland					
3236	Investitions- und Tilgungszuschüsse zwischen Unternehmungen und Betrieben der Gebietskörperschaft und der Gebietskörperschaft					
324	**Auszahlungen aus Finanzaufwand**	**91.300,00**	**93.400,00**	**90.900,00**	**84.800,00**	**78.800,00**
3241	Auszahlungen für Zinsaufwand, für Finanzierungsleasing, für Forderungskauf, für Finanzschulden und derivative Finanzinstrumente mit Grundgeschäft	89.400,00	91.500,00	89.000,00	82.900,00	76.900,00
3242	Auszahlungen für Zinsen aus derivativen Finanzinstrumenten ohne Grundgeschäft					
3243	Auszahlung aus Gewinnentnahmen von marktbestimmten Betrieben					
3244	Sonstige Auszahlungen aus Finanzaufwendungen	1.900,00	1.900,00	1.900,00	1.900,00	1.900,00
32	**Summe Auszahlungen operative Gebarung**	**4.772.100,00**	**4.852.200,00**	**4.864.000,00**	**4.978.500,00**	**5.030.900,00**
SA1	**Saldo (1) Geldfluss aus der Operativen Gebarung (31 – 32)**	**1.207.800,00**	**976.300,00**	**1.003.100,00**	**1.011.600,00**	**975.000,00**
331	**Einzahlungen aus der Investitionstätigkeit**	**0,00**	**0,00**	**0,00**	**0,00**	**0,00**
3311	Einzahlungen aus der Veräußerung von immateriellem Vermögen					
3312	Einzahlungen aus der Veräußerung von Grundstücken und Grundstückeinrichtungen					
3313	Einzahlungen aus der Veräußerung von Gebäuden und Bauten					
3314	Einzahlungen aus der Veräußerung von technischen Anlagen, Fahrzeuge und Maschinen					
3315	Einzahlungen aus der Veräußerung von Amts-, Betriebs- und Geschäftsausstattung					
3316	Einzahlungen aus der Veräußerung von Kulturgütern					
3317	Einzahlungen aus der Veräußerung von Beteiligungen					
332	**Einzahlungen aus der Rückzahlung von Darlehen sowie gewährten Vorschüssen**	**900,00**	**900,00**	**900,00**	**900,00**	**900,00**
3321	Einzahlungen aus Darlehen an Träger des öffentlichen Rechts					
3322	Einzahlungen aus Darlehen an Beteiligungen					
3323	Einzahlungen aus Darlehen an Unternehmen und Haushalte					
3325	Einzahlungen aus Vorschüssen und Anzahlungen	900,00	900,00	900,00	900,00	900,00
333	**Einzahlungen aus Kapitaltransfers**	**453.700,00**	**1.652.500,00**	**2.092.500,00**	**297.500,00**	**297.500,00**
3331	Kapitaltransferzahlungen von Trägern des öffentlichen Rechts	423.700,00	1.547.500,00	1.987.500,00	192.500,00	192.500,00
3332	Kapitaltransferzahlungen von Beteiligungen					
3333	Kapitaltransferzahlungen von Unternehmen					
3334	Kapitaltransferzahlungen von Haushalten und Organisationen ohne Erwerbscharakter	30.000,00	105.000,00	105.000,00	105.000,00	105.000,00
3335	Kapitaltransferzahlungen vom Ausland					
33	**Summe Einzahlungen investive Gebarung**	**454.600,00**	**1.653.400,00**	**2.093.400,00**	**298.400,00**	**298.400,00**
341	**Auszahlungen aus der Investitionstätigkeit**	**2.345.100,00**	**3.504.600,00**	**2.818.100,00**	**689.600,00**	**638.100,00**

MVAG	Mittelverwendungs- und aufbringungsgruppen (1. und 2. Ebene)	VA 2020	Plan 2021	Plan 2022	Plan 2023	Plan 2024
3411	Auszahlungen für den Erwerb von immateriellem Vermögen	15.500,00	11.000,00	10.500,00	11.000,00	10.500,00
3412	Auszahlungen für den Erwerb von Grundstücken und Grundstückseinrichtungen	1.835.000,00	3.473.000,00	2.788.000,00	658.000,00	608.000,00
3413	Auszahlungen für den Erwerb von Gebäuden und Bauten	145.000,00				
3414	Auszahlungen für den Erwerb von technischen Anlagen, Fahrzeuge und Maschinen	301.000,00	3.500,00	3.500,00	3.500,00	3.500,00
3415	Auszahlungen für den Erwerb von Amts-, Betriebs- und Geschäftsausstattung	48.600,00	17.100,00	16.100,00	17.100,00	16.100,00
3416	Auszahlungen für den Erwerb von Kulturgütern					
3417	Auszahlungen für den Erwerb von Beteiligungen					
342	**Auszahlungen von gewährten Darlehen sowie gewährten Vorschüssen**	**0,00**	**0,00**	**0,00**	**0,00**	**0,00**
3421	Auszahlung von Darlehen an Träger des öffentlichen Rechts					
3422	Auszahlung von Darlehen an Beteiligungen					
3423	Auszahlung von Darlehen an Unternehmen und Haushalte					
3424						
3425	Auszahlungen von Vorschüssen und Anzahlungen					
343	**Auszahlungen aus Kapitaltransfers**	**110.800,00**	**53.300,00**	**27.800,00**	**28.300,00**	**28.300,00**
3431	Kapitaltransferzahlungen an Träger des öffentlichen Rechts	38.000,00	25.000,00	25.000,00	25.000,00	25.000,00
3432	Kapitaltransferzahlungen an Beteiligungen					
3433	Kapitaltransferzahlungen an Unternehmen (Finanzunternehmen)	70.000,00	25.000,00			
3434	Kapitaltransferzahlungen an Haushalte und Organisationen ohne Erwerbscharakter	2.800,00	3.300,00	2.800,00	3.300,00	3.300,00
3435	Kapitaltransferzahlungen an das Ausland					
34	**Summe Auszahlungen investive Gebarung**	**2.455.900,00**	**3.557.900,00**	**2.845.900,00**	**717.900,00**	**666.400,00**
SA2	**Saldo (2) Geldfluss aus der Investiven Gebarung (33 – 34)**	**-2.001.300,00**	**-1.904.500,00**	**-752.500,00**	**-419.500,00**	**-368.000,00**
SA3	**Saldo (3) Nettofinanzierungssaldo (Saldo 1 + Saldo 2)**	**-793.500,00**	**-928.200,00**	**250.600,00**	**592.100,00**	**607.000,00**
351	**Einzahlungen aus der Aufnahme von Finanzschulden**	**1.412.600,00**	**1.572.700,00**	**542.800,00**	**133.000,00**	**83.000,00**
3511	Einzahlungen aus empfangenen Darlehen von öffentlichen Körperschaften und Rechtsträgern	2.600,00	2.700,00	2.800,00	3.000,00	3.000,00
3512	Einzahlungen aus empfangenen Darlehen von Beteiligungen					
3513	Einzahlungen aus empfangenen Darlehen von Unternehmen und privaten Haushalten					
3514	Einzahlungen aus Finanzschulden (Finanzunternehmen)	1.410.000,00	1.570.000,00	540.000,00	130.000,00	80.000,00
353	**Einzahlungen infolge eines Kapitaltausch bei derivativen Finanzinstrumenten mit Grundgeschäft**	**0,00**	**0,00**	**0,00**	**0,00**	**0,00**
3530	Einzahlungen infolge eines Kapitaltausch bei derivativen Finanzinstrumenten mit Grundgeschäft					
355	**Einzahlungen aus dem Abgang von Finanzinstrumenten**	**0,00**	**0,00**	**0,00**	**0,00**	**0,00**
3550	Einzahlungen aus dem Abgang von Finanzinstrumenten					

MVAG	Mittelverwendungs- und aufbringungsgruppen (1. und 2. Ebene)	VA 2020	Plan 2021	Plan 2022	Plan 2023	Plan 2024
35	**Summe Einzahlungen aus der Finanzierungstätigkeit**	**1.412.600,00**	**1.572.700,00**	**542.800,00**	**133.000,00**	**83.000,00**
361	**Auszahlungen aus der Tilgung von Finanzschulden**	**650.800,00**	**658.600,00**	**834.800,00**	**813.000,00**	**746.800,00**
3611	Auszahlungen aus empfangenen Darlehen von öffentlichen Körperschaften und Rechtsträgern					
3612	Auszahlungen aus empfangenen Darlehen von Beteiligungen					
3613	Auszahlungen aus empfangenen Darlehen von Unternehmen und privaten Haushalten					
3614	Auszahlungen aus Finanzschulden	650.800,00	658.600,00	834.800,00	813.000,00	746.800,00
3615	Auszahlung aus der Rückzahlung von Leasingverbindlichkeiten					
363	**Auszahlungen infolge eines Kapitaltausch bei derivativen Finanzinstrumenten mit Grundgeschäft**	**0,00**	**0,00**	**0,00**	**0,00**	**0,00**
3630	Auszahlungen infolge eines Kapitaltausch bei derivativen Finanzinstrumenten mit Grundgeschäft					
365	**Auszahlungen für den Erwerb von Finanzinstrumenten**	**0,00**	**0,00**	**0,00**	**0,00**	**0,00**
3650	Auszahlungen für den Erwerb von Finanzinstrumenten					
36	**Summe Auszahlungen aus der Finanzierungstätigkeit**	**650.800,00**	**658.600,00**	**834.800,00**	**813.000,00**	**746.800,00**
SA4	**Saldo (4) Geldfluss aus der Finanzierungstätigkeit (35 – 36)**	**761.800,00**	**914.100,00**	**-292.000,00**	**-680.000,00**	**-663.800,00**
SA5	**Saldo (5) Geldfluss aus der voranschlagswirksamen Gebarung (Saldo 3 + Saldo 4)**	**-31.700,00**	**-14.100,00**	**-41.400,00**	**-87.900,00**	**-56.800,00**

Haushaltspotential (aufbauend auf der Ergebnisrechnung)

MVAG	Mittelverwendungs- und -aufbringungsgruppen	Mittelaufbringung	Mittelverwendung	Saldo
211	Erträge aus der operativen Verwaltungstätigkeit	5.058.900,00		
212	Erträge aus Transfers	1.198.600,00		
213	Finanzerträge	800,00		
Summe Erträge (SU 21)		**6.258.300,00**		
2117	Nicht finanzierungswirksame operative Erträge			
	(Auflösung von Rückstellungen und Aktivierte Eigenleistungen)			
2127	Nicht finanzierungswirksamer Transferertrag	-278.400,00		
	(Auflösung von Investitionszuschüssen)			
2136	Sonstige nicht finanzierungswirksame Finanzerträge			
	(Auflösung von RS Bewertung von Beteiligungen und aktiven Finanzinstrumenten)			
Nicht finanzwirksame Erträge		**-278.400,00**		
Finanzwirksame Erträge		**5.979.900,00**		
221	Personalaufwand		852.900,00	
222	Sachaufwand (ohne Transferaufwand)		3.106.100,00	
223	Transferaufwand (laufende Transfers und Kapitaltransfers)		1.730.000,00	
224	Finanzaufwand		91.300,00	
Summe Aufwendungen (SU 22)			**5.780.300,00**	
2214	Nicht finanzierungswirksamer Personalaufwand			
	(Dotierung RS für Abfertigungen, Jubiläum u. nicht konsumierte Urlaube)			
2226	Nicht finanzierungswirksamer Sachaufwand		-897.400,00	
	(inkl. Abschreibungen, Dotierung von RS Prozess, ausstehende Rechnungen)			
2237	Nicht finanzierungswirksamer Transferaufwand			
	(Dotierungen von RS f. Pensionen)			
2245	Nicht finanzierungswirksamer Finanzaufwand			
	(Wertberichtigungen zu Finanzinstrumenten, Aufwendungen aus der Bewertung von Beteiligungen)			
Nicht finanzwirksame Aufwendungen			**-897.400,00**	
Finanzwirksame Aufwendungen			**4.882.900,00**	
Finanzwirksames Ergebnis		**5.979.900,00**	**4.882.900,00**	**1.097.000,00**

MVAG	Mittelverwendungs- und -aufbringungsgruppen	Mittelaufbringung	Mittelverwendung	Saldo
332	Einzahlungen aus der Rückzahlung von Darlehen sowie gewährten Vorschüssen (ohne 3325 mit Projektcode - Anzahlungen)	900,00		
1141	Vorräte (+ Veränderung)			
1142	Gegebene Anzahlungen auf Vorräte (+ Veränderung)			
	wiederkehrende Einzahlungen der Kontengruppe 00-06, die keinem Projekt zugeordnet sind			
2301	Entnahmen von Haushaltsrücklagen (Kontengruppe 893)			
Jährliche wiederkehrende Einzahlungen		**900,00**		
36	Auszahlungen aus der Finanzierungstätigkeit		650.800,00	
2401	Zuweisung an Haushaltsrücklagen (Kontengruppe 793)			
342	Auszahlungen von gewährten Darlehen sowie gewährten Vorschüssen (ohne 3425 mit Projektcode - Anzahlungen)			
1141	Vorräte (- Veränderung)			
1142	Gegebene Anzahlungen auf Vorräte (- Veränderung)			
	wiederkehrende Klein-Investitionen der Kontengruppe 00-06, die keinem Projekt zugeordnet sind		149.600,00	
Jährliche wiederkehrende Auszahlungen			**800.400,00**	
	Kontengruppe 871, KT der Ergebnisrechnung, mit Projektcode (BZ)	-287.500,00		
Summe Kapitaltransfers der Ergebnisrechnung		**-287.500,00**		
Jährliches Haushaltspotential		**5.693.300,00**	**5.683.300,00**	**10.000,00**
	Jährliches Haushaltspotential	10.000,00		
	kumuliertes Haushaltspotential zum 31.12.2019 (Vorjahr)			
Verfügbares Haushaltspotential		**10.000,00**		
	davon (dient ausschließlich der Information) Kontengruppe 871, KT der Ergebnisrechnung, ohne Projektcode (sind BZ zum Haushaltsausgleich)			
2401	Zuweisung an Haushaltsrücklagen (Kontengruppe 794)		50.700,00	
2401	Zuweisung an Haushaltsrücklagen (Kontengruppe 795)			
Jährliche Aufwände für Rücklagen			**50.700,00**	
2301	Entnahmen von Haushaltsrücklagen (Kontengruppe 894)			
2301	Entnahmen von Haushaltsrücklagen (Kontengruppe 895)			
Jährliche RL-Erträge f. Investitionen (finanzw.)		**0,00**		
Endbestand kumuliertes Haushaltspotential		**10.000,00**	**50.700,00**	**-40.700,00**

Nachweis der Investitionstätigkeit

Vorhaben Vorhabensbezeichnung Konto	Bezeichnung	RA 2018	VA bis 2019	VA 2020	Plan 2021	Plan 2022	Plan 2023	Plan 2024	Plan Gesamt
2000002	**Sonstige Anschaffungen (ab 2020)**								
Auszahlungen - Investitionen - Mittelverwendung				**165.100,00**	**39.600,00**	**38.100,00**	**39.600,00**	**38.100,00**	**320.500,00**
Anschaffungs- oder Herstellungskosten				**165.100,00**	**39.600,00**	**38.100,00**	**39.600,00**	**38.100,00**	**320.500,00**
1/010000-042000	Amtsausstattung			4.000,00	1.000,00	1.000,00	1.000,00	1.000,00	8.000,00
1/016000-042000	Betriebsausstattung			500,00	500,00	500,00	500,00	500,00	2.500,00
1/016000-070000	Aktivierungsfähige Rechte (Software)			500,00	1.000,00	500,00	1.000,00	500,00	3.500,00
1/029000-042000	Betriebsausstattung			1.000,00	1.000,00	1.000,00	1.000,00	1.000,00	5.000,00
1/164000-042000	Betriebsausstattung			3.000,00	3.000,00	3.000,00	3.000,00	3.000,00	15.000,00
1/240000-010000	Gebäude			25.000,00					25.000,00
1/240000-042000	Betriebsausstattung			1.000,00	1.000,00	1.000,00	1.000,00	1.000,00	5.000,00
1/240000-050000	Sonderanlagen			12.000,00					12.000,00
1/264000-042000	Betriebsausstattung			500,00	500,00	500,00	500,00	500,00	2.500,00
1/360000-042000	Betriebsausstattung			500,00	500,00	500,00	500,00	500,00	2.500,00
1/363000-042000	Betriebsausstattung			600,00	600,00	600,00	600,00	600,00	3.000,00
1/363000-050000	Sonderanlagen			500,00	500,00	500,00	500,00	500,00	2.500,00
1/381000-042000	Betriebsausstattung			1.500,00	1.500,00	1.500,00	1.500,00	1.500,00	7.500,00
1/381000-050000	Sonderanlagen			500,00	500,00	500,00	500,00	500,00	2.500,00
1/381200-042000	Betriebsausstattung			500,00	500,00	500,00	500,00	500,00	2.500,00
1/441000-042000	Betriebsausstattung			500,00	500,00	500,00	500,00	500,00	2.500,00
1/640000-050000	Sonderanlagen (Verkehrseinrichtungen)			500,00	500,00	500,00	500,00	500,00	2.500,00
1/771000-042000	Amts-, Betriebs- und Geschäftsausstattung			25.000,00					25.000,00
1/771000-050000	Sonderanlagen			500,00	500,00	500,00	500,00	500,00	2.500,00
1/771000-070000	Aktivierungsfähige Rechte (immaterielle Vermögenswerte)			15.000,00	10.000,00	10.000,00	10.000,00	10.000,00	55.000,00
1/812000-042000	Amts-, Betriebs- und Geschäftsausstattung			400,00	400,00	400,00	400,00	400,00	2.000,00
1/815000-042000	Betriebsausstattung			1.000,00	2.000,00	1.000,00	2.000,00	1.000,00	7.000,00
1/815000-050000	Sonderanlagen			1.000,00	1.000,00	1.000,00	1.000,00	1.000,00	5.000,00
1/815200-050000	Sonderanlagen			15.000,00					15.000,00
1/817000-042000	Amts-, Betriebs- und Geschäftsausstattung			800,00	800,00	800,00	800,00	800,00	4.000,00
1/820000-006000	Sonstige Grundstückseinrichtungen			500,00	500,00	500,00	500,00	500,00	2.500,00
1/820000-020000	Maschinen und maschinelle Anlagen			20.000,00	2.500,00	2.500,00	2.500,00	2.500,00	30.000,00
1/820000-030000	Werkzeuge und sonstige Erzeugungsmittel			1.000,00	1.000,00	1.000,00	1.000,00	1.000,00	5.000,00
1/820000-040000	Fahrzeuge			20.000,00					20.000,00

Vorhaben Vorhabensbezeichnung Konto	Bezeichnung	RA 2018	VA bis 2019	VA 2020	Plan 2021	Plan 2022	Plan 2023	Plan 2024	Plan Gesamt
1/820000-042000	Betriebsausstattung			5.000,00	500,00	500,00	500,00	500,00	7.000,00
1/846100-042000	Betriebsausstattung			2.000,00	2.000,00	2.000,00	2.000,00	2.000,00	10.000,00
1/846400-042000	Betriebsausstattung			400,00	400,00	400,00	400,00	400,00	2.000,00
1/850000-004100	Rohrnetz, Hausanschlüsse (Wasser- und Kanalisationsbauten)			500,00	500,00	500,00	500,00	500,00	2.500,00
1/851000-004100	Rohrnetz, Hausanschlüsse (Wasser- und Kanalisationsbauten)			4.000,00	4.000,00	4.000,00	4.000,00	4.000,00	20.000,00
1/851000-042000	Betriebsausstattung			400,00	400,00	400,00	400,00	400,00	2.000,00
Einzahlungen - Finanzierung - Mittelherkunft				**8.200,00**	**5.000,00**	**0,00**	**0,00**	**0,00**	**13.200,00**
Mittel aus Geldfluss aus der operativen Gebarung				**0,00**	**0,00**	**0,00**	**0,00**	**0,00**	**0,00**
Bedarfszuweisungen/KTZ				**0,00**	**0,00**	**0,00**	**0,00**	**0,00**	**0,00**
Haushaltsrücklagen/Zahlungsmittelreserven				**0,00**	**0,00**	**0,00**	**0,00**	**0,00**	**0,00**
Sonstige Kapitaltransfers und Subventionen				**8.200,00**	**5.000,00**	**0,00**	**0,00**	**0,00**	**13.200,00**
2/263000+302100	Ao Kostenbeitr.Gde.Ruprechtsh. (Kap.Transfers Gemeinden, Gde.Verb.u.Gde.Fonds)				5.000,00				5.000,00
2/815200+301400	Förderung Land (Kap.Transfers Länder,Landesfonds u.–kammern)			3.000,00					3.000,00
2/815200+302100	Ao Kostenbeitr.Gde.Ruprechtsh. (Kap.Transfers Gemeinden, Gde.Verb.u.Gde.Fonds)			5.200,00					5.200,00
Darlehen				**0,00**	**0,00**	**0,00**	**0,00**	**0,00**	**0,00**
Finanzierungsleasing				**0,00**	**0,00**	**0,00**	**0,00**	**0,00**	**0,00**
Veräußerung langfristiges Vermögen und sonstiges				**0,00**	**0,00**	**0,00**	**0,00**	**0,00**	**0,00**
Finanzierungsergebnis 2000002				**-156.900,00**	**-34.600,00**	**-38.100,00**	**-39.600,00**	**-38.100,00**	**-307.300,00**
				inklusive Vorjahre	**-191.500,00**	**-229.600,00**	**-269.200,00**	**-307.300,00**	
1164100 Projekt: FF-Fahrzeuge (2015 bis 2025)									
Auszahlungen - Investitionen - Mittelverwendung				**278.000,00**	**0,00**	**0,00**	**0,00**	**0,00**	**278.000,00**
Anschaffungs- oder Herstellungskosten				**278.000,00**	**0,00**	**0,00**	**0,00**	**0,00**	**278.000,00**
5/164100-040000	Fahrzeuge			260.000,00					260.000,00
5/164100-774000	Kapitaltransfers an sonstige Träger des öffentlichen Rechts			18.000,00					18.000,00
Einzahlungen - Finanzierung - Mittelherkunft				**278.000,00**	**0,00**	**0,00**	**0,00**	**0,00**	**278.000,00**
Mittel aus Geldfluss aus der operativen Gebarung				**50.000,00**	**0,00**	**0,00**	**0,00**	**0,00**	**50.000,00**
6/164100+829910	Sonstige Erträge - Operativ-Investiv			50.000,00					50.000,00

Vorhaben Vorhabensbezeichnung Konto	Bezeichnung	RA 2018	VA bis 2019	VA 2020	Plan 2021	Plan 2022	Plan 2023	Plan 2024	Plan Gesamt
Bedarfszuweisungen/KTZ				**0,00**	**0,00**	**0,00**	**0,00**	**0,00**	**0,00**
Haushaltsrücklagen/Zahlungsmittelreserven				**0,00**	**0,00**	**0,00**	**0,00**	**0,00**	**0,00**
Sonstige Kapitaltransfers und Subventionen				**68.000,00**	**0,00**	**0,00**	**0,00**	**0,00**	**68.000,00**
6/164100+303000	Beitrag Feuerwehr (Kap.Transferz.sonst.Träger öff.Rechts)			68.000,00					68.000,00
Darlehen				**160.000,00**	**0,00**	**0,00**	**0,00**	**0,00**	**160.000,00**
2/1034	FF-Fahrzeug Diesendorf HLF3			160.000,00					160.000,00
Finanzierungsleasing				**0,00**	**0,00**	**0,00**	**0,00**	**0,00**	**0,00**
Veräußerung langfristiges Vermögen und sonstiges				**0,00**	**0,00**	**0,00**	**0,00**	**0,00**	**0,00**
Finanzierungsergebnis 1164100				**0,00**	**0,00**	**0,00**	**0,00**	**0,00**	**0,00**
				inklusive Vorjahre	**0,00**	**0,00**	**0,00**	**0,00**	
1612000 Projekt: Gemeindestraßenbau (1999 bis 2099)									
Auszahlungen - Investitionen - Mittelverwendung				**685.000,00**	**490.000,00**	**225.000,00**	**275.000,00**	**275.000,00**	**1.950.000,00**
Anschaffungs- oder Herstellungskosten				**685.000,00**	**490.000,00**	**225.000,00**	**275.000,00**	**275.000,00**	**1.950.000,00**
5/612000-002100	Siedlungs- und Betriebsstraßen (Straßenbauten)			415.000,00	445.000,00	200.000,00	250.000,00	250.000,00	1.560.000,00
5/612000-002200	Straßennebenanlagen (Straßenbauten)			10.000,00	10.000,00	10.000,00	10.000,00	10.000,00	50.000,00
5/612000-002300	Haltestellen und Busbuchten (Straßenbauten)			25.000,00					25.000,00
5/612000-050100	Straßenbeleuchtung (Sonderanlagen)			230.000,00	10.000,00	10.000,00	10.000,00	10.000,00	270.000,00
5/612000-611000	Instandhaltung von Straßenbauten			5.000,00	25.000,00	5.000,00	5.000,00	5.000,00	45.000,00
Einzahlungen - Finanzierung - Mittelherkunft				**685.000,00**	**490.000,00**	**225.000,00**	**275.000,00**	**275.000,00**	**1.950.000,00**
Mittel aus Geldfluss aus der operativen Gebarung				**0,00**	**55.000,00**	**30.000,00**	**70.000,00**	**70.000,00**	**225.000,00**
6/612000+829910	Sonstige Erträge - Operativ-Investiv				55.000,00	30.000,00	70.000,00	70.000,00	225.000,00
Bedarfszuweisungen/KTZ				**170.000,00**	**180.000,00**	**190.000,00**	**200.000,00**	**200.000,00**	**940.000,00**
6/612000+871000	Bedarfszuweisungen Land (Kap.Transferz.Länder,Landesfonds)			170.000,00	180.000,00	190.000,00	200.000,00	200.000,00	940.000,00
Haushaltsrücklagen/Zahlungsmittelreserven				**0,00**	**0,00**	**0,00**	**0,00**	**0,00**	**0,00**

Vorhaben Vorhabensbezeichnung Konto	Bezeichnung	RA 2018	VA bis 2019	VA 2020	Plan 2021	Plan 2022	Plan 2023	Plan 2024	Plan Gesamt
Sonstige Kapitaltransfers und Subventionen				**35.000,00**	**5.000,00**	**5.000,00**	**5.000,00**	**5.000,00**	**55.000,00**
6/612000+301200	Förderung Land-Dorferneuerung (Kap.Transfers Länder,Landesfonds u.–kammern)			10.000,00	5.000,00	5.000,00	5.000,00	5.000,00	30.000,00
6/612000+301400	Förderung Land (Kap.Transfers Länder,Landesfonds u.–kammern)			25.000,00					25.000,00
Darlehen				**480.000,00**	**250.000,00**	**0,00**	**0,00**	**0,00**	**730.000,00**
11/1034	Gemeindestraßenbau 2020			480.000,00					480.000,00
11/1035	Gemeindestraßenbau 2021				250.000,00				250.000,00
Finanzierungsleasing				**0,00**	**0,00**	**0,00**	**0,00**	**0,00**	**0,00**
Veräußerung langfristiges Vermögen und sonstiges				**0,00**	**0,00**	**0,00**	**0,00**	**0,00**	**0,00**
Finanzierungsergebnis 1612000				**0,00**	**0,00**	**0,00**	**0,00**	**0,00**	**0,00**
				inklusive Vorjahre	**0,00**	**0,00**	**0,00**	**0,00**	
1710000 Projekt: Güterwege-Instandhaltung (2020 bis 2099)									
Auszahlungen - Investitionen - Mittelverwendung				**70.000,00**	**50.000,00**	**50.000,00**	**50.000,00**	**50.000,00**	**270.000,00**
Anschaffungs- oder Herstellungskosten				**70.000,00**	**50.000,00**	**50.000,00**	**50.000,00**	**50.000,00**	**270.000,00**
5/710000-002000	Straßenbauten			70.000,00	50.000,00	50.000,00	50.000,00	50.000,00	270.000,00
Einzahlungen - Finanzierung - Mittelherkunft				**70.000,00**	**50.000,00**	**50.000,00**	**50.000,00**	**50.000,00**	**270.000,00**
Mittel aus Geldfluss aus der operativen Gebarung				**40.000,00**	**20.000,00**	**20.000,00**	**20.000,00**	**20.000,00**	**120.000,00**
6/710000+829910	Sonstige Erträge - Operativ-Investiv			40.000,00	20.000,00	20.000,00	20.000,00	20.000,00	120.000,00
Bedarfszuweisungen/KTZ				**7.500,00**	**7.500,00**	**7.500,00**	**7.500,00**	**7.500,00**	**37.500,00**
6/710000+871000	Kapitaltransfers aus Gemeinde-Bedarfszuweisungsmittel			7.500,00	7.500,00	7.500,00	7.500,00	7.500,00	37.500,00
Haushaltsrücklagen/Zahlungsmittelreserven				**0,00**	**0,00**	**0,00**	**0,00**	**0,00**	**0,00**
Sonstige Kapitaltransfers und Subventionen				**22.500,00**	**22.500,00**	**22.500,00**	**22.500,00**	**22.500,00**	**112.500,00**
6/710000+301100	Förd.Land Abt.Güterwege (Kap.Transferz.Länder,Landesfonds)			7.500,00	7.500,00	7.500,00	7.500,00	7.500,00	37.500,00
6/710000+307300	Interessentenbeiträge (Kap.Transfers priv.Haushalte u.priv.Organisationen)			15.000,00	15.000,00	15.000,00	15.000,00	15.000,00	75.000,00
Darlehen				**0,00**	**0,00**	**0,00**	**0,00**	**0,00**	**0,00**
Finanzierungsleasing				**0,00**	**0,00**	**0,00**	**0,00**	**0,00**	**0,00**
Veräußerung langfristiges Vermögen und sonstiges				**0,00**	**0,00**	**0,00**	**0,00**	**0,00**	**0,00**
Finanzierungsergebnis 1710000				**0,00**	**0,00**	**0,00**	**0,00**	**0,00**	**0,00**
				inklusive Vorjahre	**0,00**	**0,00**	**0,00**	**0,00**	

Vorhaben Vorhabensbezeichnung Konto	Bezeichnung	RA 2018	VA bis 2019	VA 2020	Plan 2021	Plan 2022	Plan 2023	Plan 2024	Plan Gesamt
1639000	**Projekt: Ufer- und Hochwassersicherung (1999 bis 2099)**								
Auszahlungen - Investitionen - Mittelverwendung				**170.000,00**	**1.450.000,00**	**1.900.000,00**	**0,00**	**0,00**	**3.520.000,00**
Anschaffungs- oder Herstellungskosten				**170.000,00**	**1.450.000,00**	**1.900.000,00**	**0,00**	**0,00**	**3.520.000,00**
5/639000-060000	Im Bau befindliche Grundstückseinrichtungen			170.000,00	1.450.000,00	1.900.000,00			3.520.000,00
Einzahlungen - Finanzierung - Mittelherkunft				**170.000,00**	**1.450.000,00**	**1.900.000,00**	**0,00**	**0,00**	**3.520.000,00**
Mittel aus Geldfluss aus der operativen Gebarung				**0,00**	**0,00**	**0,00**	**0,00**	**0,00**	**0,00**
Bedarfszuweisungen/KTZ				**0,00**	**0,00**	**0,00**	**0,00**	**0,00**	**0,00**
Haushaltsrücklagen/Zahlungsmittelreserven				**0,00**	**0,00**	**0,00**	**0,00**	**0,00**	**0,00**
Sonstige Kapitaltransfers und Subventionen				**100.000,00**	**1.210.000,00**	**1.670.000,00**	**0,00**	**0,00**	**2.980.000,00**
6/639000+300100	Kostenbtg.Bund Hochwasserschutz (Kap.Transferz.v.Bund uBundesfonds)			50.000,00	842.000,00	1.172.000,00			2.064.000,00
6/639000+301400	Förderung Land (Kap.Transfers Länder,Landesfonds u.–kammern)			17.000,00	263.000,00	378.000,00			658.000,00
6/639000+302100	Ao Kostenbeitr.Gde.Ruprechtsh. (Kap.Transfers Gemeinden, Gde.Verb.u.Gde.Fonds)			33.000,00	105.000,00	120.000,00			258.000,00
Darlehen				**70.000,00**	**240.000,00**	**230.000,00**	**0,00**	**0,00**	**540.000,00**
14/1045	Hochwasserschutz			70.000,00	240.000,00	230.000,00			540.000,00
Finanzierungsleasing				**0,00**	**0,00**	**0,00**	**0,00**	**0,00**	**0,00**
Veräußerung langfristiges Vermögen und sonstiges				**0,00**	**0,00**	**0,00**	**0,00**	**0,00**	**0,00**
Finanzierungsergebnis 1639000				**0,00**	**0,00**	**0,00**	**0,00**	**0,00**	**0,00**
				inklusive Vorjahre	**0,00**	**0,00**	**0,00**	**0,00**	
1817000	**Projekt: Friedhof (2018 bis 2099)**								
Auszahlungen - Investitionen - Mittelverwendung				**15.000,00**	**30.000,00**	**60.000,00**	**30.000,00**	**30.000,00**	**165.000,00**
Anschaffungs- oder Herstellungskosten				**15.000,00**	**30.000,00**	**60.000,00**	**30.000,00**	**30.000,00**	**165.000,00**
5/817000-050000	Sonderanlagen			15.000,00	30.000,00	60.000,00	30.000,00	30.000,00	165.000,00
Einzahlungen - Finanzierung - Mittelherkunft				**15.000,00**	**30.000,00**	**60.000,00**	**30.000,00**	**30.000,00**	**165.000,00**
Mittel aus Geldfluss aus der operativen Gebarung				**0,00**	**0,00**	**0,00**	**0,00**	**0,00**	**0,00**
Bedarfszuweisungen/KTZ				**0,00**	**0,00**	**0,00**	**0,00**	**0,00**	**0,00**
Haushaltsrücklagen/Zahlungsmittelreserven				**0,00**	**0,00**	**0,00**	**0,00**	**0,00**	**0,00**
Sonstige Kapitaltransfers und Subventionen				**0,00**	**0,00**	**0,00**	**0,00**	**0,00**	**0,00**
Darlehen				**15.000,00**	**30.000,00**	**60.000,00**	**30.000,00**	**30.000,00**	**165.000,00**
14/2043	Friedhof - Sanierung 2020/2021			15.000,00	30.000,00				45.000,00
14/2044	Friedhof-Sanierung 2022-2024					60.000,00	30.000,00	30.000,00	120.000,00

Vorhaben Vorhabensbezeichnung Konto	Bezeichnung	RA 2018	VA bis 2019	VA 2020	Plan 2021	Plan 2022	Plan 2023	Plan 2024	Plan Gesamt
Finanzierungsleasing				**0,00**	**0,00**	**0,00**	**0,00**	**0,00**	**0,00**
Veräußerung langfristiges Vermögen und sonstiges				**0,00**	**0,00**	**0,00**	**0,00**	**0,00**	**0,00**
Finanzierungsergebnis 1817000				**0,00**	**0,00**	**0,00**	**0,00**	**0,00**	**0,00**
				inklusive Vorjahre	**0,00**	**0,00**	**0,00**	**0,00**	
1840000 Projekt: Grundverkehr und Aufschließung (1999 bis 2099)									
Auszahlungen - Investitionen - Mittelverwendung				**110.000,00**	**0,00**	**0,00**	**0,00**	**0,00**	**110.000,00**
Anschaffungs- oder Herstellungskosten				**110.000,00**	**0,00**	**0,00**	**0,00**	**0,00**	**110.000,00**
5/840000-001000	Grunderwerb (Unbebaute Grundstücke)			110.000,00					110.000,00
Einzahlungen - Finanzierung - Mittelherkunft				**110.000,00**	**0,00**	**0,00**	**0,00**	**0,00**	**110.000,00**
Mittel aus Geldfluss aus der operativen Gebarung				**0,00**	**0,00**	**0,00**	**0,00**	**0,00**	**0,00**
Bedarfszuweisungen/KTZ				**0,00**	**0,00**	**0,00**	**0,00**	**0,00**	**0,00**
Haushaltsrücklagen/Zahlungsmittelreserven				**0,00**	**0,00**	**0,00**	**0,00**	**0,00**	**0,00**
Sonstige Kapitaltransfers und Subventionen				**0,00**	**0,00**	**0,00**	**0,00**	**0,00**	**0,00**
Darlehen				**110.000,00**	**0,00**	**0,00**	**0,00**	**0,00**	**110.000,00**
14/1041	Grundverkehr 2020			110.000,00					110.000,00
Finanzierungsleasing				**0,00**	**0,00**	**0,00**	**0,00**	**0,00**	**0,00**
Veräußerung langfristiges Vermögen und sonstiges				**0,00**	**0,00**	**0,00**	**0,00**	**0,00**	**0,00**
Finanzierungsergebnis 1840000				**0,00**	**0,00**	**0,00**	**0,00**	**0,00**	**0,00**
				inklusive Vorjahre	**0,00**	**0,00**	**0,00**	**0,00**	
1894000 Projekt: Volkshaus - Sanierung (Veranstaltungszentrum) (2018 bis 2025)									
Auszahlungen - Investitionen - Mittelverwendung				**280.000,00**	**0,00**	**0,00**	**0,00**	**0,00**	**280.000,00**
Anschaffungs- oder Herstellungskosten				**280.000,00**	**0,00**	**0,00**	**0,00**	**0,00**	**280.000,00**
5/894000-010000	Gebäude - Baukkosten			120.000,00					120.000,00
5/894000-050000	Sonderanlagen			160.000,00					160.000,00
Einzahlungen - Finanzierung - Mittelherkunft				**280.000,00**	**0,00**	**0,00**	**0,00**	**0,00**	**280.000,00**
Mittel aus Geldfluss aus der operativen Gebarung				**0,00**	**0,00**	**0,00**	**0,00**	**0,00**	**0,00**
Bedarfszuweisungen/KTZ				**110.000,00**	**0,00**	**0,00**	**0,00**	**0,00**	**110.000,00**
6/894000+871000	Bedarfszuweisungen Land (Kap.Transferz.Länder,Landesfonds)			110.000,00					110.000,00
Haushaltsrücklagen/Zahlungsmittelreserven				**0,00**	**0,00**	**0,00**	**0,00**	**0,00**	**0,00**

Vorhaben Vorhabensbezeichnung Konto	Bezeichnung	RA 2018	VA bis 2019	VA 2020	Plan 2021	Plan 2022	Plan 2023	Plan 2024	Plan Gesamt
Sonstige Kapitaltransfers und Subventionen				**20.000,00**	**0,00**	**0,00**	**0,00**	**0,00**	**20.000,00**
6/894000+301400	Förderung Land (Kap.Transfers Länder,Landesfonds u.–kammern)			20.000,00					20.000,00
Darlehen				**150.000,00**	**0,00**	**0,00**	**0,00**	**0,00**	**150.000,00**
5777/1043	Volkshaus-Sanierung			150.000,00					150.000,00
Finanzierungsleasing				**0,00**	**0,00**	**0,00**	**0,00**	**0,00**	**0,00**
Veräußerung langfristiges Vermögen und sonstiges				**0,00**	**0,00**	**0,00**	**0,00**	**0,00**	**0,00**
Finanzierungsergebnis 1894000				**0,00**	**0,00**	**0,00**	**0,00**	**0,00**	**0,00**
				inklusive Vorjahre	**0,00**	**0,00**	**0,00**	**0,00**	
1850000 Projekt: Wasserversorgung (1999 bis 2099)									
Auszahlungen - Investitionen - Mittelverwendung				**370.000,00**	**220.000,00**	**105.000,00**	**80.000,00**	**80.000,00**	**855.000,00**
Anschaffungs- oder Herstellungskosten				**370.000,00**	**220.000,00**	**105.000,00**	**80.000,00**	**80.000,00**	**855.000,00**
5/850000-004000	Wasser- und Kanalisationsbauten (Baukosten Wasserversorgung)			303.000,00	180.000,00	75.000,00	73.000,00	73.000,00	704.000,00
5/850000-004100	Rohrnetz, Hausanschlüsse (Wasser- und Kanalisationsbauten)			7.000,00	10.000,00	5.000,00	7.000,00	7.000,00	36.000,00
5/850000-004200	Baukosten WVA BA14 (Wasser- und Kanalisationsbauten)			10.000,00					10.000,00
5/850000-346000	Tilgung von Investitionsdarlehen von Kreditinstituten			50.000,00	30.000,00	25.000,00			105.000,00
Einzahlungen - Finanzierung - Mittelherkunft				**370.000,00**	**220.000,00**	**105.000,00**	**80.000,00**	**80.000,00**	**855.000,00**
Mittel aus Geldfluss aus der operativen Gebarung				**0,00**	**0,00**	**0,00**	**0,00**	**0,00**	**0,00**
Bedarfszuweisungen/KTZ				**0,00**	**0,00**	**0,00**	**0,00**	**0,00**	**0,00**
Haushaltsrücklagen/Zahlungsmittelreserven				**0,00**	**0,00**	**0,00**	**0,00**	**0,00**	**0,00**
Sonstige Kapitaltransfers und Subventionen				**95.000,00**	**120.000,00**	**105.000,00**	**80.000,00**	**80.000,00**	**480.000,00**
6/850000+300300	Kostenbtg. Bund Kommunalkredit (Kap.Transferz.v.Bund uBundesfonds)			10.000,00	15.000,00	15.000,00	15.000,00	15.000,00	70.000,00
6/850000+301500	Förderung NÖ Wasserwirt.Fonds (Kap.Transfers Länder,Landesfonds u.–kammern)			70.000,00	65.000,00	50.000,00	25.000,00	25.000,00	235.000,00
6/850000+302100	Ao Kostenbeitr.Gde.Ruprechtsh. (Kap.Transfers Gemeinden, Gde.Verb.u.Gde.Fonds)			10.000,00					10.000,00
6/850000+307100	Wasseranschlussabgaben (Kap.Transfers priv.Haushalte u.priv.Organisationen)			5.000,00	40.000,00	40.000,00	40.000,00	40.000,00	165.000,00
Darlehen				**275.000,00**	**100.000,00**	**0,00**	**0,00**	**0,00**	**375.000,00**
12/2036	WVA BA 15 und Erweiterungen			275.000,00	100.000,00				375.000,00

Vorhaben Vorhabensbezeichnung Konto	Bezeichnung	RA 2018	VA bis 2019	VA 2020	Plan 2021	Plan 2022	Plan 2023	Plan 2024	Plan Gesamt
Finanzierungsleasing				**0,00**	**0,00**	**0,00**	**0,00**	**0,00**	**0,00**
Veräußerung langfristiges Vermögen und sonstiges				**0,00**	**0,00**	**0,00**	**0,00**	**0,00**	**0,00**
Finanzierungsergebnis 1850000				**0,00**	**0,00**	**0,00**	**0,00**	**0,00**	**0,00**
				inklusive Vorjahre	**0,00**	**0,00**	**0,00**	**0,00**	
1851000 Projekt: Abwasserbeseitigung (1999 bis 2099)									
Auszahlungen - Investitionen - Mittelverwendung				**215.000,00**	**1.230.000,00**	**540.000,00**	**290.000,00**	**240.000,00**	**2.515.000,00**
Anschaffungs- oder Herstellungskosten				**215.000,00**	**1.230.000,00**	**540.000,00**	**290.000,00**	**240.000,00**	**2.515.000,00**
5/851000-004000	Wasser- und Kanalisationsbauten (Baukosten Abwasserbeseitigung)			205.000,00	1.220.000,00	430.000,00	180.000,00	130.000,00	2.165.000,00
5/851000-004100	Rohrnetz, Hausanschlüsse (Wasser- und Kanalisationsbauten)			10.000,00	10.000,00	10.000,00	10.000,00	10.000,00	50.000,00
5/851000-346000	Tilgung von Investitionsdarlehen von Kreditinstituten					100.000,00	100.000,00	100.000,00	300.000,00
Einzahlungen - Finanzierung - Mittelherkunft				**215.000,00**	**1.230.000,00**	**540.000,00**	**290.000,00**	**240.000,00**	**2.515.000,00**
Mittel aus Geldfluss aus der operativen Gebarung				**0,00**	**0,00**	**0,00**	**0,00**	**0,00**	**0,00**
Bedarfszuweisungen/KTZ				**0,00**	**0,00**	**0,00**	**0,00**	**0,00**	**0,00**
Haushaltsrücklagen/Zahlungsmittelreserven				**0,00**	**0,00**	**0,00**	**0,00**	**0,00**	**0,00**
Sonstige Kapitaltransfers und Subventionen				**65.000,00**	**280.000,00**	**290.000,00**	**190.000,00**	**190.000,00**	**1.015.000,00**
6/851000+300300	Kostenbtg. Bund Kommunalkredit (Kap.Transferz.v.Bund uBundesfonds)			15.000,00	70.000,00	60.000,00	40.000,00	40.000,00	225.000,00
6/851000+301500	Förderung NÖ Wasserwirt.Fonds (Kap.Transfers Länder,Landesfonds u.–kammern)			40.000,00	160.000,00	180.000,00	100.000,00	100.000,00	580.000,00
6/851000+307200	Kanaleinmündungsabgaben (Kap.Transfers priv.Haushalte u.priv.Organisationen)			10.000,00	50.000,00	50.000,00	50.000,00	50.000,00	210.000,00
Darlehen				**150.000,00**	**950.000,00**	**250.000,00**	**100.000,00**	**50.000,00**	**1.500.000,00**
5777/2032	ABA BA17 - Kanalentlastung Aigenweg u.Erweiterung			150.000,00	950.000,00	250.000,00	50.000,00		1.400.000,00
13/2040	ABA BA 2023						50.000,00		50.000,00
13/2041	ABA BA 2024							50.000,00	50.000,00
Finanzierungsleasing				**0,00**	**0,00**	**0,00**	**0,00**	**0,00**	**0,00**
Veräußerung langfristiges Vermögen und sonstiges				**0,00**	**0,00**	**0,00**	**0,00**	**0,00**	**0,00**
Finanzierungsergebnis 1851000				**0,00**	**0,00**	**0,00**	**0,00**	**0,00**	**0,00**
				inklusive Vorjahre	**0,00**	**0,00**	**0,00**	**0,00**	

Vorhaben Vorhabensbezeichnung Konto	Bezeichnung	RA 2018	VA bis 2019	VA 2020	Plan 2021	Plan 2022	Plan 2023	Plan 2024	Plan Gesamt
1859000	**Projekt: Breitbandausbau (2015 bis 2099)**								
Auszahlungen - Investitionen - Mittelverwendung				**60.000,00**	**50.000,00**	**30.000,00**	**30.000,00**	**30.000,00**	**200.000,00**
Anschaffungs- oder Herstellungskosten				**60.000,00**	**50.000,00**	**30.000,00**	**30.000,00**	**30.000,00**	**200.000,00**
5/859000-060000	Im Bau befindliche Grundstückseinrichtungen			60.000,00	50.000,00	30.000,00	30.000,00	30.000,00	200.000,00
Einzahlungen - Finanzierung - Mittelherkunft				**60.000,00**	**50.000,00**	**30.000,00**	**30.000,00**	**30.000,00**	**200.000,00**
Mittel aus Geldfluss aus der operativen Gebarung				**20.000,00**	**40.000,00**	**30.000,00**	**30.000,00**	**30.000,00**	**150.000,00**
6/859000+829910	Sonstige Erträge - Operativ-Investiv			20.000,00	40.000,00	30.000,00	30.000,00	30.000,00	150.000,00
Bedarfszuweisungen/KTZ				**0,00**	**0,00**	**0,00**	**0,00**	**0,00**	**0,00**
Haushaltsrücklagen/Zahlungsmittelreserven				**0,00**	**0,00**	**0,00**	**0,00**	**0,00**	**0,00**
Sonstige Kapitaltransfers und Subventionen				**40.000,00**	**10.000,00**	**0,00**	**0,00**	**0,00**	**50.000,00**
6/859000+300000	Kapitaltransfers von Bund, Bundesfonds und Bundeskammern			40.000,00	10.000,00				50.000,00
Darlehen				**0,00**	**0,00**	**0,00**	**0,00**	**0,00**	**0,00**
Finanzierungsleasing				**0,00**	**0,00**	**0,00**	**0,00**	**0,00**	**0,00**
Veräußerung langfristiges Vermögen und sonstiges				**0,00**	**0,00**	**0,00**	**0,00**	**0,00**	**0,00**
Finanzierungsergebnis 1859000				**0,00**	**0,00**	**0,00**	**0,00**	**0,00**	**0,00**
				inklusive Vorjahre	**0,00**	**0,00**	**0,00**	**0,00**	
1950000	**Projekt: Darlehensverrechnung (2003 bis 2099)**								
Auszahlungen - Investitionen - Mittelverwendung				**2.600,00**	**2.700,00**	**2.800,00**	**3.000,00**	**3.000,00**	**14.100,00**
Anschaffungs- oder Herstellungskosten				**2.600,00**	**2.700,00**	**2.800,00**	**3.000,00**	**3.000,00**	**14.100,00**
5/950000-650000	Zinsen für Finanzschulden - Inland (Zinsenkapitalisierung div.Darl.)			2.600,00	2.700,00	2.800,00	3.000,00	3.000,00	14.100,00
Einzahlungen - Finanzierung - Mittelherkunft				**2.600,00**	**2.700,00**	**2.800,00**	**3.000,00**	**3.000,00**	**14.100,00**
Mittel aus Geldfluss aus der operativen Gebarung				**0,00**	**0,00**	**0,00**	**0,00**	**0,00**	**0,00**
Bedarfszuweisungen/KTZ				**0,00**	**0,00**	**0,00**	**0,00**	**0,00**	**0,00**
Haushaltsrücklagen/Zahlungsmittelreserven				**0,00**	**0,00**	**0,00**	**0,00**	**0,00**	**0,00**
Sonstige Kapitaltransfers und Subventionen				**0,00**	**0,00**	**0,00**	**0,00**	**0,00**	**0,00**

Vorhaben Vorhabensbezeichnung									
Konto	**Bezeichnung**	**RA 2018**	**VA bis 2019**	**VA 2020**	**Plan 2021**	**Plan 2022**	**Plan 2023**	**Plan 2024**	**Plan Gesamt**
Darlehen				**2.600,00**	**2.700,00**	**2.800,00**	**3.000,00**	**3.000,00**	**14.100,00**
8/2007	NÖ Wasserwirtschaftsfonds			200,00	200,00	200,00	200,00	200,00	1.000,00
8/2018	NÖ Wasserwirtschaftsfonds			100,00	100,00	100,00	100,00	100,00	500,00
8/2019	NÖ Wasserwirtschaftsfonds			600,00	600,00	600,00	600,00	600,00	3.000,00
8/2022	NÖ Wasserwirtschaftsfonds			100,00	100,00	100,00	200,00	200,00	700,00
8/2025	NÖ Wasserwirtschaftsfonds			500,00	500,00	500,00	600,00	600,00	2.700,00
8/2026	NÖ Wasserwirtschaftsfonds			400,00	400,00	400,00	400,00	400,00	2.000,00
8/2031	NÖ Wasserwirtschaftsfonds			100,00	100,00	200,00	200,00	200,00	800,00
8/2033	NÖ Wasserwirtschaftsfonds			200,00	200,00	200,00	200,00	200,00	1.000,00
8/2034	NÖ Wasserwirtschaftsfonds			200,00	200,00	200,00	200,00	200,00	1.000,00
8/2035	NÖ Wasserwirtschaftsfonds			200,00	300,00	300,00	300,00	300,00	1.400,00
Finanzierungsleasing				**0,00**	**0,00**	**0,00**	**0,00**	**0,00**	**0,00**
Veräußerung langfristiges Vermögen und sonstiges				**0,00**	**0,00**	**0,00**	**0,00**	**0,00**	**0,00**
Finanzierungsergebnis 1950000				**0,00**	**0,00**	**0,00**	**0,00**	**0,00**	**0,00**
			inklusive Vorjahre		**0,00**	**0,00**	**0,00**	**0,00**	

Leasingspiegel (Anlage 6i)

Finanzierungsleasing

Ansatz- oder Projektbezeichnung	Anschaffungskosten	Buchwert 31.12.2019	Buchwert 31.12.2020	Summe ausstehender Mindestleasing-zahlungen	Restlaufzeit in Jahren
Summe	**0,00**	**0,00**	**0,00**	**0,00**	
Wirtschaftliche Unternehmungen, Betriebe, betriebsähnliche Einrichtungen gem. § 1 Abs. 2					
Summe	**0,00**	**0,00**	**0,00**	**0,00**	

Operating Leasing

Ansatz- oder Projektbezeichnung	Grundmietzeit in Jahren	Gesamtkosten	Einmalkaution	Leasingentgelt (ohne laufender Kaution)	Laufende Kaution	Restlaufzeit in Jahren	Kumulierte Restzahlungen
Summe		**0,00**	**0,00**	**0,00**	**0,00**		**0,00**
Wirtschaftliche Unternehmungen, Betriebe, betriebsähnliche Einrichtungen gem. § 1 Abs. 2							
Summe		**0,00**	**0,00**	**0,00**	**0,00**		**0,00**

Nachweis über den Stand an Wertpapieren und Beteiligungen

N A C H W E I S DER WERTPAPIERE und BETEILIGUNGEN
FÜR DAS HAUSHALTSJAHR 2020

Wertpapiere: keine
Beteiligungen: Die Marktgemeinde St. Leonhard am Forst hält eine Beteiligung von 99,13 % der Stammeinlage von Euro 34.321,-- an der Marktgemeinde St. Leonhard am Forst KG.

Daten der Marktgemeinde St. Leonhard am Forst KG
Entnommen aus dem letzten verfügbaren
Bericht über die Prüfung des Jahresabschlusses
zum 31. Dezember 2018

Beteiligung ändern
2020 Marktgemeinde St. Leonhard am Forst KG

Jahr	2020
Bezeichnung	Marktgemeinde St. Leonhard am Forst KG
Adresse	Hauptplatz 1
PLZ / Ort	3243 St. Leonhard am Forst
Sektor gem. ESVG	1102 Privat kontrollierte nichtfinanzielle Kapitalgesellschaften (Inland)
Vermögenskonto	

Beteiligung

Beteiligungsart	Verbunden		
Einheit Art/Nr.			
- der Beteiligung	Firmenbuch-Nr.	FN 347103 x	
- der Muttergesellschaft			
Verhältnis	Direkte Beteiligung		
Ausmaß in %	100,00	Jährliche Verpflichtung	0,00

☐ Konzernabschluss

Werte

für Rechnungsjahr	2018	Geschäftsjahr von 01.01.2020 bis 31.12.2020	
Eigenkapital	637.321,35	Bilanzsumme	641.621,35
Eigenkapital Vorjahr	650.641,81		
Stamm-/Grundkapital	34.321,00	Verbindlichkeiten gesamt	300,00
Buchwert der Beteiligung	0,00	- gegenüber verb. Unternehmen	300,00
Betriebsergebnis	-8.320,46	- gegenüber Gebietskörperschaften	0,00
EGT	-8.315,93	Vollzeit-Äquivalent	0,00
Gewinnausschüttung an GK	0,00	Beschäftigungsverhältnisse	0,00

Nachweis Vermögen mit abgeänderter Nutzungsdauer

Konto	Bezeichnung	Nutzungsdauer lt. VRV	Abweichende Nutzungsdauer	Begründung
3/0060001/03343	Gebäude - Geschäftslokal	50,0	20,0	Anpassung der Nutzungsdauer an Mietvertrag mit Eigentümer. Kein Eigentum der Gemeinde.
3/0080002/04092	Breitbandversorgung, Gassen	0,0	0,0	x
3/0080002/07131	Breitbandversorgung, Kaiserstraße	0,0	0,0	x
3/0080002/07132	Breitbandversorgung, Badstraße	0,0	0,0	x
3/0080002/07133	Breitbandversorgung, Leonhardiplatz, Höhenstraße,Steghofweg	0,0	0,0	x
5/0150002/04030	HLF2 AT MAN 15.290 Bj. 2017	10,0	25,0	Fahrzeug lt. Mindestausrüstverordnung
5/0150002/04206	VW Pritsche 7J0 Bj. 2013	10,0	5,0	Gebrauchtkauf Baujahr 2013
5/0150002/06576	TLFA 4000 Bj. 2000	10,0	25,0	Fahrzeug lt. Mindestausrüstverordnung
5/0150002/06577	KT TLFA 4000 Bj. 2000 - Transferzahlung FF St.Leonhard	10,0	25,0	Fahrzeug lt. Mindestausrüstverordnung
5/0150002/06578	KT HLF2 AT MAN 15.290 Bj. 2017 - Transferzahlung FF St.Leor	10,0	25,0	Fahrzeug lt. Mindestausrüstverordnung
5/0150002/06580	MTF VW Kombi LR TDI Bj. 2019 mit elektr. Ausstattung	10,0	25,0	Fahrzeug lt. Mindestausrüstverordnung
5/0150002/06581	TLF Steyr 680 Bj. 1987	10,0	25,0	Fahrzeug lt. Mindestausrüstverordnung
5/0150002/07292	KT HLF2 AT MAN 15.290 Bj. 2017	10,0	25,0	Fahrzeug lt. Mindestausrüstverordnung
5/0150002/07374	KT TLFA 4000 Bj. 2000	10,0	25,0	Fahrzeug lt. Mindestausrüstverordnung
5/0150002/07375	KT MTF VW Kombi LR TDI Bj. 2019 mit elektr. Ausstattung	10,0	25,0	Fahrzeug lt. Mindestausrüstverordnung
5/0150002/07376	KT TLF Steyr 680 Bj. 1987	10,0	25,0	Fahrzeug lt. Mindestausrüstverordnung
5/0240001/04063	Eismaschine Fa. Österreicher DAIKI Chiller	10,0	15,0	Die ausgetauschte Eismaschine / Aggregat hatte eine Lebensdauer von mehr als 20 Jahren
5/0340002/04077	Gefrierschrank Stölner gebraucht LA S/N 814284016	10,0	8,0	gebraucht, fast neuwertig
5/0340002/04078	Kühlschrank Stölner gebraucht FKvsl-4113 S/N 840206181	10,0	8,0	gebraucht, fast neuwertig
5/0440001/03380	Trinkwasserplan 2. Teil	0,0	25,0	Abweichend vom Wasserleitungsbau 25 Jahre
5/0440001/03381	WVA Leitungskataster BA101	0,0	25,0	Empfohlene Nutzungsdauer für Leitungskataster/Naturstandsdaten/DKM
5/0440001/03410	ABA Leitungskataster BA101	0,0	25,0	Empfohlene Nutzungsdauer für Leitungskataster/Naturstandsdaten/DKM
5/0440001/03487	Software GREKO (Kostenrechnung)	0,0	7,0	Nutzungsdauer mit Servernutzung
5/0440001/03488	Software ELAK	0,0	7,0	Nutzungsdauer mit Servernutzung
5/0440001/03489	Software KIM-Verfahren	0,0	7,0	Nutzungsdauer mit Servernutzung
5/0440001/03508	K5 Finanzsoftware Gemdat	0,0	7,0	Nutzungsdauer mit Servernutzung
5/0440001/04093	Software-Lizenzen Server 2018	0,0	7,0	Nutzungsdauer mit Servernutzung
5/0440001/04264	Software-Lizenzen PC-Tausch 2018	0,0	4,0	Nutzungsdauer PC-Tausch 2018 (Arbeitsplatzausstattung)
5/0440001/04268	Software DSGVO DSdok	0,0	7,0	Nutzungsdauer mit Servernutzung
5/0440001/04269	Software McAfee Endpoint Security	0,0	7,0	Nutzungsdauer mit Servernutzung
5/0440001/04270	Software LMR - Lokales Melderegister	0,0	7,0	Nutzungsdauer mit Servernutzung
5/0440001/04271	Software RIS Gemeinde2go	0,0	7,0	Nutzungsdauer mit Servernutzung
5/0440001/04272	Software RIS Kommunal	0,0	7,0	Nutzungsdauer mit Servernutzung
5/0440001/04273	Software k5 Abstimmungsverzeichnis	0,0	7,0	Nutzungsdauer mit Servernutzung
5/0440001/04274	Software InDesign CS8 (Upgrade) - Fa. Insight	0,0	7,0	Nutzungsdauer mit Servernutzung
5/0440001/04277	Software Abby Finereader 14, 4 Arbeitsplätze	0,0	7,0	Nutzungsdauer mit Servernutzung

Konto	Bezeichnung	Nutzungsdauer lt. VRV	Abweichende Nutzungsdauer	Begründung
5/0440001/04377	KT WVA Leitungskataster BA101 - Transferzahlung Land NÖ	0,0	25,0	Empfohlene Nutzungsdauer für Leitungskataster/Naturstandsdaten/DKM
5/0440001/04378	KT ABA Leitungskataster BA101 - Transferzahlung Land NÖ	0,0	25,0	Empfohlene Nutzungsdauer für Leitungskataster/Naturstandsdaten/DKM
5/0440001/07144	Flächenwidmungsplan, Neuerstellung 2002 DI Schedlmayer	0,0	10,0	Empfohlene Nutzungsdauer für Flächenwidmungspläne
5/0440001/07145	Erstellung DKM 2000	0,0	25,0	Empfohlene Nutzungsdauer für Leitungskataster/Naturstandsdaten/DKM
5/0440001/07146	Naturstandsdaten 2002	0,0	25,0	Empfohlene Nutzungsdauer für Leitungskataster/Naturstandsdaten/DKM
5/0440001/07261	KT WVA Leitungskataster BA101	0,0	25,0	Empfohlene Nutzungsdauer für Leitungskataster/Naturstandsdaten/DKM
5/0440001/07270	KT ABA Leitungskataster BA101	0,0	25,0	Empfohlene Nutzungsdauer für Leitungskataster/Naturstandsdaten/DKM
5/0440001/07381	KT Flächenwidmungsplan, Neuerstellung 2002 DI Schedlmayer	0,0	10,0	Empfohlene Nutzungsdauer für Flächenwidmungspläne

Dienstpostenplan

Dienstpostenplan / Stellenplan Voranschlag 2020

Der Dienstpostenplan ist Teil des Voranschlages (§ 73 NÖ GO/ § 56 Abs. 3 NÖ STROG/ § 5 Abs. 1 Z 4. VRV 2015).
Die Aufnahme eines Vertragsbediensteten darf nur erfolgen, wenn ein im Dienstpostenplan vorgesehener Dienstposten frei ist und die Aufnahmeerfordernisse erfüllt sind (§ 2 GVBG/ § 3 GBDO).

Dienstpostenplan im Voranschlag							
			Entlohnungs-	Funktionsverwendung			
DZW	Bezeichnung des Dienstzweiges	Anzahl	gruppe	Anzahl	FGrp	Bezeichnung	Pzlg
56	Gehobener Verwaltungsdienst	1	6	1	8 a)	AmtsleiterIn	ü
71	Verwaltungsfachdienst	5	5	-	-	-	-
70	Standesb.Staatsb.Fachdienst	1	5	-	-	-	-
2	Facharbeiter	5	5	-	-	-	-
86	Mittl.Wirtschaftsdienst	1	4	-	-	-	-
87	Allg. Hilfsdienst	5	2	-	-	-	-
12	Kindergartenhilfsdienst	8	3	-	-	-	-

Zeichenerklärung	
Funktionsdienstposten gem. § 2 Abs. 3 lit. a)-d) GBDO 1976	
leitender Gemeindebeamte	a)
Leiter einer Abteilung/ Amtes/ Referates/ wirtschaftlichen Unternehmung	b)
die mit einem Leiterposten (lit.a und b) vergleichbaren DP	c)
DP mit hervorgehobener Verwendung	d)
Anspruch auf Personalzulage gem. § 20 Abs. 1 GBGO 1970	ü

Seite	Inhalt
1	Deckblatt Voranschlag
3	Kundmachung Öffentliche Auflegung
7	Vorbericht
19	Sitzungsunterlagen
33	Ergebnishaushalt Gesamt 1. Ebene (Anlage 1a) - interne Vergütungen enthalten
37	Ergebnishaushalt Gesamt 1. und 2. Ebene (Anlage 1a) - interne Vergütungen enthalten
41	Ergebnishaushalt Bereichsbudget 1. und 2. Ebene (Anlage 1a)
63	Finanzierungshaushalt Gesamt 1. Ebene (Anlage 1b) - interne Vergütungen enthalten
67	Finanzierungshaushalt Gesamt 1. und 2. Ebene (Anlage 1b) - interne Vergütungen enthalten
73	Finanzierungshaushalt Bereichsbudget 1. und 2. Ebene (Anlage 1b)
115	Querschnitt (Anlage 5b)
121	Ergebnis- und Finanzierungsvoranschlag Detailnachweis
221	Personaldaten iSd ÖStp (Anlage 4)
225	Nachweis über Transferzahlungen (Anlage 6a)
231	Nachweis über Haushaltsrücklagen und Zahlungsmittelreserven (Anlage 6b)
235	Einzelnachweis über Finanzschulden und Schuldendienst (Anlage 6c)
245	Nachweis Darlehenstilgungen und Zinsen auf Haushaltskonten_Fin-Haushalt
249	Nachweis über hausinterne Vergütungen (Anlage 6f)
253	MFP - Ergebnishaushalt Gesamt 1. und 2. Ebene - interne Vergütungen enthalten
257	MFP - Finanzierungshaushalt Gesamt 1. und 2. Ebene - interne Vergütungen enthalten
263	Haushaltspotential (aufbauend auf der Ergebnisrechnung)
267	Nachweis der Investitionstätigkeit
279	Leasingspiegel (Anlage 6i)
283	Nachweis über den Stand an Wertpapieren und Beteiligungen
287	Nachweis Vermögen mit abgeänderter Nutzungsdauer
291	Dienstpostenplan